



GOBIERNO
DE ESPAÑA

MINISTERIO
DE EMPLEO
Y SEGURIDAD SOCIAL



UNIÓN EUROPEA
Fondo Social Europeo
El FSE invierte en tu futuro

Sistema Nacional de Garantía Juvenil

Fichero de Inscripción



Datos a 30 de ABRIL DE 2017



SISTEMA NACIONAL DE GARANTÍA JUVENIL

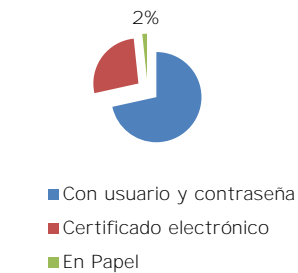
Datos a 30 de abril de 2017



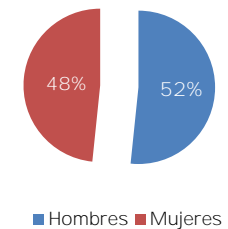
Proceso de Inscripción (TABLA GENERAL)

	ESPAÑA		
	Total	Hombres	Mujeres
Solicitudes	583.567	301.592	281.975
Con usuario y contraseña	418.889	215.542	203.347
Certificado electrónico	155.066	80.690	74.376
En Papel completas y correctas	9.612	5.360	4.252
Expedientes resueltos	569.120	293.860	275.260
Con usuario y contraseña	407.244	209.320	197.924
Certificado electrónico	152.346	79.225	73.121
En Papel	9.530	5.315	4.215
% de expedientes resueltos	98%	97%	98%
Inscripciones (resoluciones positivas)	547.721	282.753	264.968
Con usuario y contraseña	393.721	202.448	191.273
Certificado electrónico	145.496	75.511	69.985
En Papel	8.504	4.794	3.710
Denegaciones (resoluciones negativas)	21.397	11.107	10.291
Con usuario y contraseña	13.523	6.872	6.651
Certificado electrónico	6.850	3.714	3.136
En Papel	1.024	521	503
Servicio O60 Garantía Juvenil (Acumulado 2016)	19.978	---	---
Llamadas atendidas - opción jóvenes	12.246	---	---
Llamadas atendidas - opción empleadores	2.235	---	---
Correos atendidos	5.497	---	---

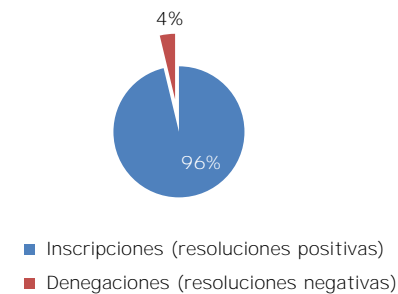
Por Tipo de Expediente



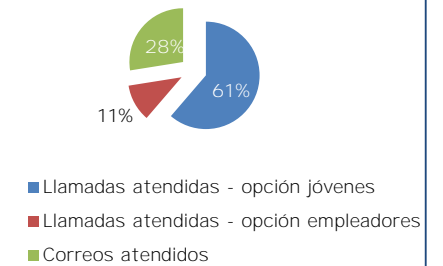
Por Sexo



Por Tipo de resolución



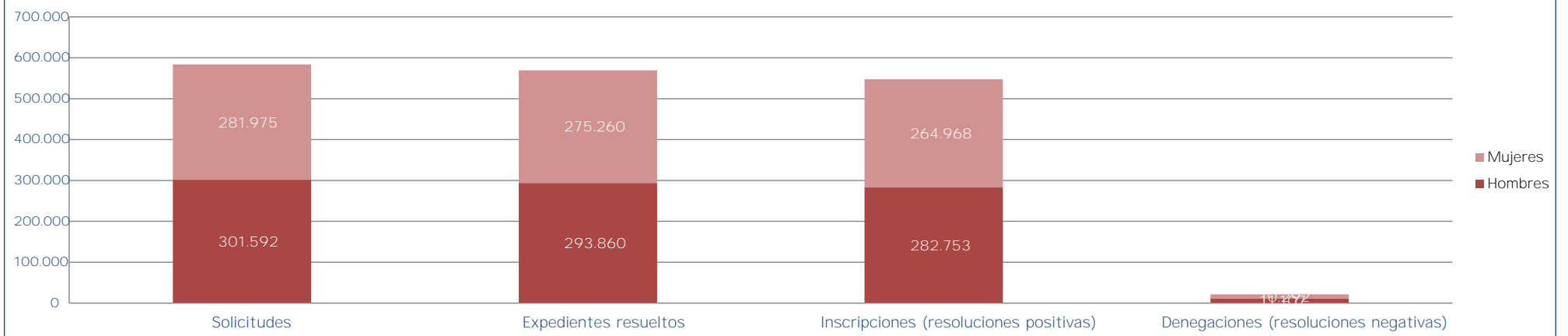
Teléfono de Información



Datos del Sistema Nacional de Garantía Juvenil

Modelo estadístico acordado en la Comisión Delegada de Seguimiento y Evaluación del Sistema Nacional de Garantía Juvenil

Registro del Sistema



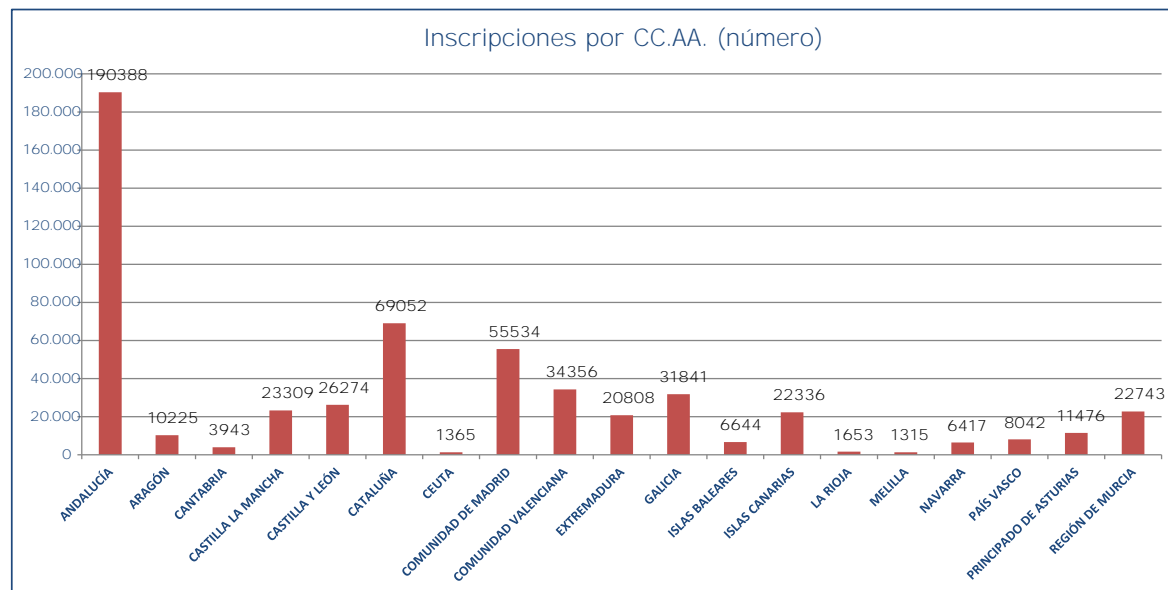
SISTEMA NACIONAL DE GARANTÍA JUVENIL

Datos a 30 de abril de 2017



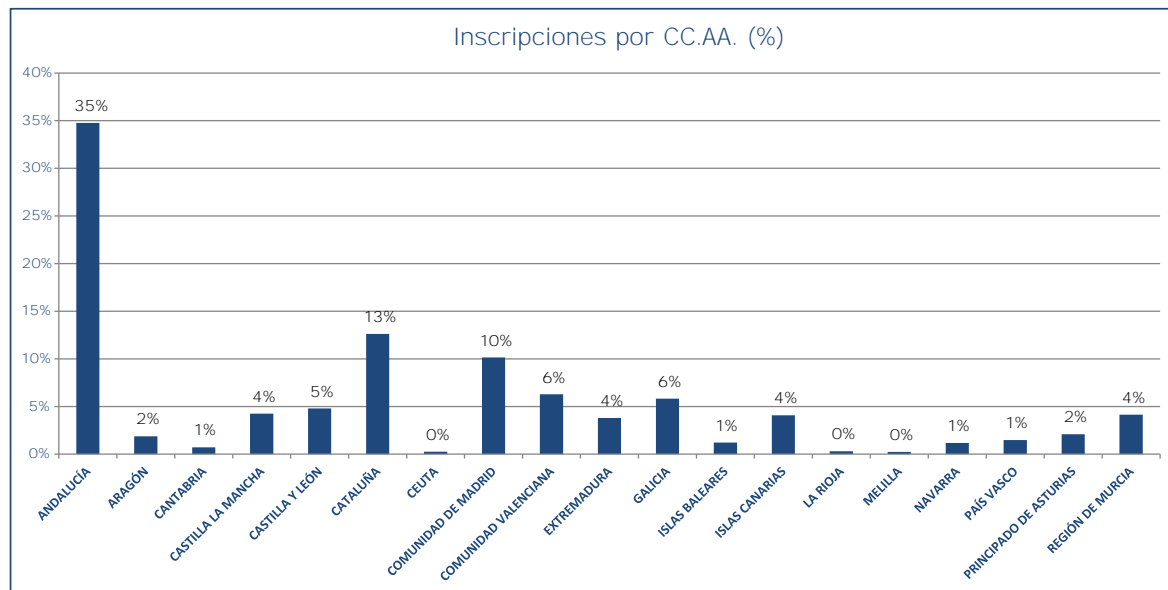
INSCRIPCIONES (Datos por CC.AA.)

	Total		Hombres		Mujeres	
	Número	%/total	Número	%/total	Número	%/total
ANDALUCÍA	190.388	35%	93.401	33,0%	96.987	36,6%
ARAGÓN	10.225	2%	5.509	1,9%	4.716	1,8%
CANTABRIA	3.943	1%	2.276	0,8%	1.667	0,6%
CASTILLA LA MANCHA	23.309	4%	11.225	4,0%	12.084	4,6%
CASTILLA Y LEÓN	26.274	5%	13.835	4,9%	12.439	4,7%
CATALUÑA	69.052	13%	40.123	14,2%	28.929	10,9%
CEUTA	1.365	0%	667	0,2%	698	0,3%
COMUNIDAD DE MADRID	55.534	10%	28.544	10,1%	26.990	10,2%
COMUNIDAD VALENCIANA	34.356	6%	18.102	6,4%	16.254	6,1%
EXTREMADURA	20.808	4%	10.320	3,6%	10.488	4,0%
GALICIA	31.841	6%	15.860	5,6%	15.981	6,0%
ISLAS BALEARES	6.644	1%	3.489	1,2%	3.155	1,2%
ISLAS CANARIAS	22.336	4%	11.628	4,1%	10.708	4,0%
LA RIOJA	1.653	0%	864	0,3%	789	0,3%
MELILLA	1.315	0%	642	0,2%	673	0,3%
NAVARRA	6.417	1%	3.643	1,3%	2.774	1,0%
PAÍS VASCO	8.042	1%	4.272	1,5%	3.770	1,4%
PRINCIPADO DE ASTURIAS	11.476	2%	6.379	2,3%	5.097	1,9%
REGIÓN DE MURCIA	22.743	4%	11.974	4,2%	10.769	4,1%
TOTAL ESPAÑA	547.721	100%	282.753	100%	264.968	100%



DENEGACIONES (Datos por CC.AA.)

	Total		Hombres		Mujeres	
	Número	%/total	Número	%/total	Número	%/total
ANDALUCÍA	7.808	36%	4.069	36,6%	3.739	36,3%
ARAGÓN	471	2%	239	2,2%	232	2,3%
CANTABRIA	136	1%	75	0,7%	61	0,6%
CASTILLA LA MANCHA	974	5%	489	4,4%	485	4,7%
CASTILLA Y LEÓN	1.020	5%	534	4,8%	486	4,7%
CATALUÑA	2.578	12%	1.429	12,9%	1.149	11,2%
CEUTA	49	0%	21	0,2%	28	0,3%
COMUNIDAD DE MADRID	2.319	11%	1.169	10,5%	1.150	11,2%
COMUNIDAD VALENCIANA	1.379	6%	714	6,4%	665	6,5%
EXTREMADURA	751	4%	432	3,9%	319	3,1%
GALICIA	758	4%	330	3,0%	428	4,2%
ISLAS BALEARES	286	1%	138	1,2%	148	1,4%
ISLAS CANARIAS	729	3%	355	3,2%	374	3,6%
LA RIOJA	115	1%	66	0,6%	49	0,5%
MELILLA	43	0%	21	0,2%	22	0,2%
NAVARRA	250	1%	132	1,2%	118	1,1%
PAÍS VASCO	663	3%	320	2,9%	343	3,3%
PRINCIPADO DE ASTURIAS	340	2%	164	1,5%	176	1,7%
REGIÓN DE MURCIA	730	3%	410	3,7%	320	3,1%
TOTAL ESPAÑA	21.399	100%	11.107	100%	10.292	100%



Datos del Sistema Nacional de Garantía Juvenil

Modelo estadístico acordado en la Comisión Delegada de Seguimiento y Evaluación del Sistema Nacional de Garantía Juvenil


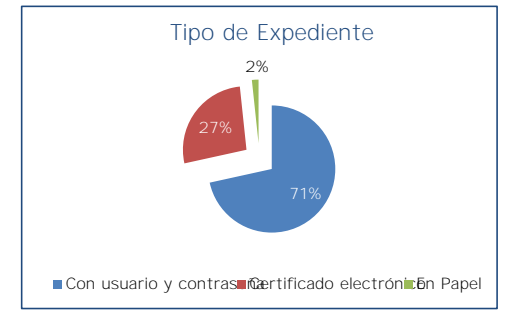
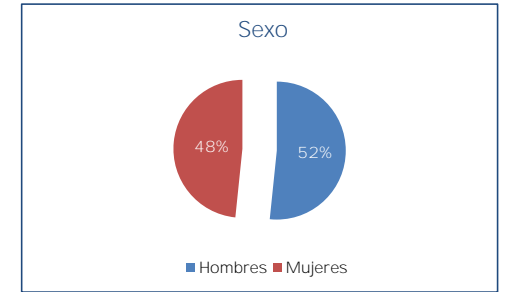
SISTEMA NACIONAL DE GARANTÍA JUVENIL

Datos a 30 de abril de 2017



ESTADOS (TOTAL POR CC.AA, PROVINCIAS Y SEXO)

	Solicitudes			Expedientes resueltos			Inscripciones			Denegaciones		
	TOTAL	Hombres	Mujeres	TOTAL	Hombres	Mujeres	TOTAL	Hombres	Mujeres	TOTAL	Hombres	Mujeres
ANDALUCÍA	201.125	98.944	102.181	198.195	97.470	100.725	190.388	93.401	96.987	7.808	4.069	3.739
ALMERÍA	13.867	6.971	6.896	13.385	6.734	6.651	12.796	6.457	6.339	589	277	312
CADIZ	31.626	15.757	15.869	31.287	15.586	15.701	30.395	15.152	15.243	892	434	458
CÓRDOBA	23.678	11.274	12.404	23.476	11.173	12.303	22.718	10.750	11.968	758	423	335
GRANADA	23.809	11.814	11.995	23.387	11.602	11.785	22.445	11.101	11.333	942	493	449
HUELVA	13.615	6.865	6.750	13.438	6.797	6.641	12.951	6.509	6.442	537	288	249
JAEÉN	20.171	9.459	10.712	19.970	9.358	10.612	18.912	8.784	10.128	1.058	574	484
MÁLAGA	28.513	14.324	14.189	27.881	14.016	13.865	26.671	13.379	13.292	1.210	637	573
SEVILLA	45.846	22.480	23.366	45.322	22.204	23.118	43.500	21.268	22.232	1.822	941	881
ARAGON	11.188	6.020	5.168	10.695	5.748	4.947	10.225	5.509	4.716	471	239	232
HUESCA	1.554	903	651	1.499	864	635	1.441	833	608	58	33	25
TERUEL	1.184	652	532	1.154	630	524	1.104	601	499	48	24	25
ZARAGOZA	8.449	4.465	3.985	8.043	4.258	3.791	7.678	4.069	3.609	365	183	182
CANTABRIA	4.190	2.420	1.770	4.079	2.351	1.728	3.943	2.276	1.667	136	75	61
CASTILLA LA MANCHA	24.841	12.006	12.835	24.283	11.714	12.569	23.309	11.225	12.084	976	489	487
ALBACETE	4.750	2.333	2.417	4.659	2.279	2.380	4.460	2.174	2.288	199	102	97
CIUDAD REAL	7.816	3.607	4.209	7.679	3.549	4.130	7.362	3.403	3.959	314	147	167
CUENCA	1.958	958	1.000	1.941	931	1.010	1.852	881	971	89	44	45
GUADALAJARA	1.938	979	1.019	1.901	931	970	1.801	870	931	104	63	41
TOLDO	8.289	4.132	4.157	8.097	4.022	4.075	7.832	3.889	3.943	263	133	130
CASTILLA Y LEÓN	27.773	14.647	13.126	27.294	14.369	12.925	26.274	13.835	12.439	1.020	534	486
ÁVILA	1.358	741	617	1.339	730	609	1.269	691	578	70	39	31
BURGOS	3.841	1.960	1.881	3.762	1.917	1.845	3.618	1.841	1.777	144	70	68
LEÓN	5.114	2.733	2.381	5.020	2.678	2.342	4.830	2.587	2.243	194	91	103
PALENCIA	2.536	1.181	1.355	2.497	1.338	1.159	2.440	1.301	1.138	57	31	27
SALAMANCA	4.124	2.041	2.083	4.057	2.005	2.052	3.897	1.928	1.969	164	77	87
SEGOVIA	1.641	864	777	1.580	821	759	1.521	790	731	59	34	25
SORIA	971	521	444	941	514	427	914	501	413	28	14	14
VALLADOLID	6.348	3.427	2.921	6.261	3.371	2.890	6.030	3.240	2.790	231	131	100
ZAMORA	1.840	964	876	1.825	958	867	1.756	949	807	69	39	30
CATALUÑA	74.455	43.160	31.295	71.630	41.552	30.078	69.052	40.123	28.929	2.578	1.429	1.149
BARCELONA	49.397	28.972	20.425	47.538	27.918	19.619	45.800	26.937	18.863	1.733	981	752
GIRONA	9.010	5.159	3.851	8.564	4.899	3.665	8.258	4.748	3.511	306	156	150
LLEIDA	5.025	2.822	2.203	4.859	2.738	2.121	4.698	2.638	2.061	161	98	63
TARRAGONA	11.023	6.207	4.811	10.674	6.008	4.671	10.296	5.809	4.487	378	194	182
CEUTA	1.438	700	738	1.414	688	726	1.365	667	698	49	21	28
COMUNIDAD DE MADRID	60.463	31.078	29.385	57.853	29.713	28.140	55.534	28.544	26.991	2.319	1.169	1.150
COMUNIDAD VALENCIANA	37.004	19.493	17.511	35.735	18.816	16.914	34.355	18.102	16.251	1.379	714	665
ALICANTE	14.313	7.565	6.748	13.799	7.287	6.512	13.368	7.058	6.310	436	234	202
CASTELLÓN	4.481	2.388	2.093	4.261	2.255	2.006	4.065	2.148	1.920	199	110	89
VALENCIA	18.204	9.540	8.661	17.675	9.274	8.401	16.928	8.901	8.021	741	370	377
EXTREMADURA	21.754	10.855	10.899	21.559	10.752	10.807	20.803	10.320	10.483	751	432	319
BADAJOS	14.351	7.058	7.293	14.249	7.008	7.241	13.738	6.714	7.019	516	294	222
CÁCERES	7.403	3.797	3.606	7.310	3.744	3.566	7.075	3.606	3.464	233	138	97
GALICIA	33.158	16.479	16.679	32.592	16.190	16.402	31.841	15.860	15.981	758	330	428
A CORUÑA	12.025	5.918	6.107	11.814	5.814	6.001	11.550	5.702	5.848	264	113	151
LUGO	4.147	2.078	2.071	4.080	2.038	2.042	3.987	1.993	1.994	93	48	45
OURENSE	4.271	2.161	2.110	4.200	2.124	2.077	4.091	2.074	2.011	109	49	60
PONTEVEDRA	12.709	6.324	6.385	12.508	6.214	6.295	12.218	6.091	6.122	290	123	167
ISLAS BALEARES	7.237	3.789	3.448	6.930	3.627	3.303	6.644	3.489	3.151	286	138	148
ISLAS CANARIAS	23.472	12.197	11.275	23.065	11.983	11.082	22.335	11.628	10.707	729	355	374
LAS PALMAS	12.769	6.571	6.198	12.587	6.485	6.102	12.131	6.259	5.872	456	226	230
SANTA CRUZ TENERIFE	10.703	5.626	5.077	10.478	5.498	4.980	10.205	5.369	4.835	273	129	144
LA RIOJA	1.857	973	884	1.768	930	838	1.653	864	789	115	66	49
MELILLA	1.402	686	716	1.358	663	695	1.315	642	673	43	21	22
NAVARRA	6.923	3.905	3.018	6.667	3.775	2.892	6.417	3.643	2.774	250	132	118
PAIS VASCO	9.007	4.770	4.237	8.705	4.592	4.113	8.042	4.272	3.771	663	320	343
ALAVA	1.419	734	685	1.374	704	670	1.261	651	610	109	49	60
GIPUZKOA	5.024	2.708	2.318	4.857	2.601	2.250	4.455	2.401	2.050	402	200	202
BIZKAIA	2.564	1.333	1.220	2.474	1.288	1.188	2.326	1.214	1.104	152	71	81
PRINCIPADO DE ASTURIAS	12.135	6.722	5.413	11.816	6.543	5.273	11.476	6.379	5.091	340	164	176
REGIÓN DE MURCIA	24.144	12.748	11.396	23.473	12.384	11.089	22.743	11.974	10.765	730	410	320
TOTAL ESPAÑA	583.567	301.592	281.975	569.120	293.860	275.260	547.721	282.753	264.968	21.399	11.107	10.292



Datos del Sistema Nacional de Garantía Juvenil
Modelo estadístico acordado en la Comisión Delegada de Seguimiento y Evaluación del Sistema Nacional de Garantía Juvenil

SISTEMA NACIONAL DE GARANTÍA JUVENIL

Datos a 30 de abril de 2017



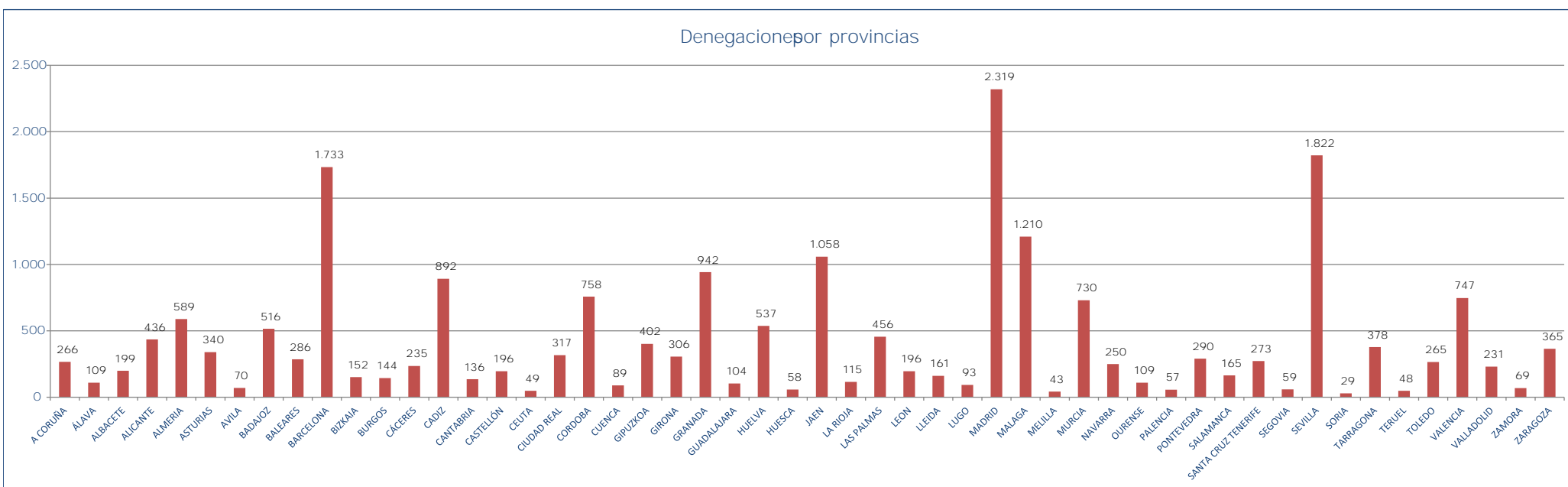
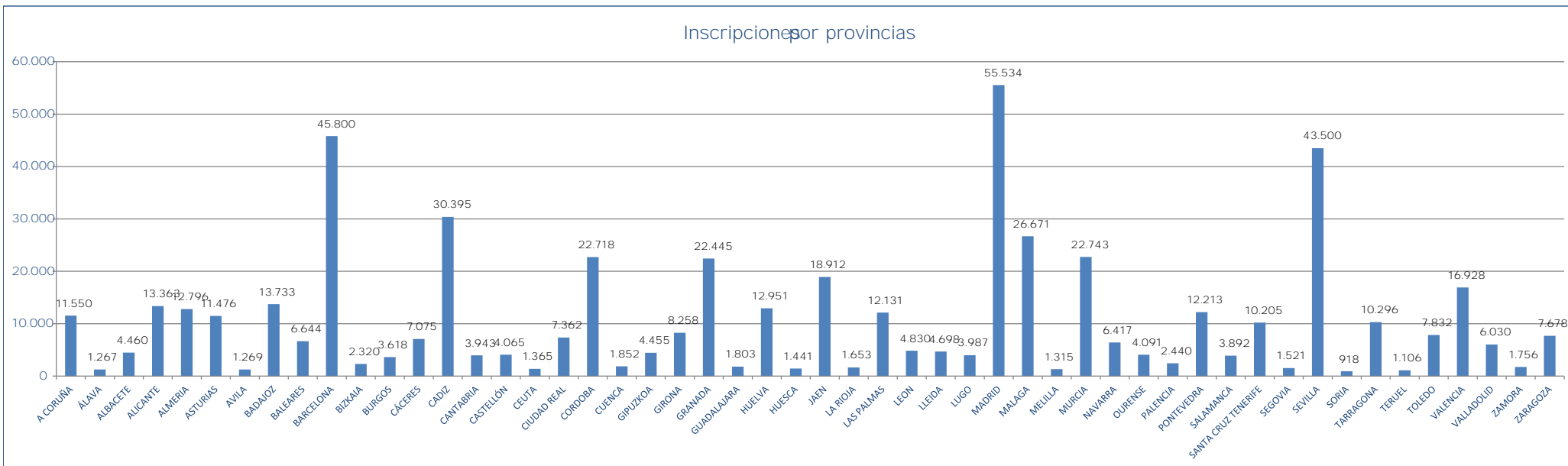
ESTADOS (TOTAL POR CC.AA, PROVINCIAS Y TIPO DE EXPEDIENTE)

	Solicitudes				Expedientes resueltos				Inscripciones				Denegaciones			
	TOTAL	Contraseña	Certificado	En Papel	TOTAL	Contraseña	Certificado	En Papel	TOTAL	Contraseña	Certificado	En Papel	TOTAL	Contraseña	Certificado	En Papel
ANDALUCÍA	201.125	119.792	80.835	491	198.195	117.818	79.883	491	190.388	113.664	76.251	471	7.808	4.154	3.632	22
ALMERÍA	13.867	7.514	6.330	22	13.385	7.214	6.149	22	12.796	6.952	5.824	20	589	262	323	2
CÁDIZ	31.626	20.169	11.348	109	31.287	19.918	11.265	109	30.395	19.404	10.888	103	892	509	377	6
CÓRDOBA	23.678	12.449	11.182	47	23.476	12.323	11.106	47	22.718	11.990	10.683	45	758	333	423	2
GRANADA	23.809	12.819	10.967	23	23.387	12.581	10.780	23	22.445	12.141	10.282	22	942	443	498	1
HUELVA	13.615	4.656	8.938	21	13.488	4.611	8.856	21	12.951	4.446	8.484	21	531	161	372	0
JAEÑ	20.171	11.129	8.959	83	19.970	10.985	8.908	82	18.912	10.479	8.355	78	1.058	506	548	4
MÁLAGA	28.514	20.789	7.659	65	27.881	20.301	7.515	65	26.671	19.488	7.121	61	1.210	818	388	4
SEVILLA	45.846	30.266	15.452	128	45.322	29.887	15.309	128	43.500	28.769	14.608	123	1.822	1.118	701	3
ARAGÓN	11.188	9.183	1.955	50	10.695	8.751	1.895	50	10.225	8.370	1.824	31	471	381	71	19
HUESCA	1.554	1.006	541	6	1.499	964	529	6	1.441	929	509	3	58	38	20	3
TERUEL	1.185	629	550	6	1.154	614	534	6	1.104	583	517	6	48	31	17	0
ZARAGOZA	8.449	7.548	863	38	8.043	7.173	832	38	7.678	6.858	798	27	365	318	34	16
CANTABRIA	4.190	3.602	555	33	4.079	3.505	541	33	3.943	3.426	512	5	136	79	29	28
CASTILLA LA MANCHA	24.841	19.045	5.126	670	24.283	18.579	5.036	666	23.309	17.897	4.802	610	976	682	234	58
ALBACETE	4.750	3.870	770	110	4.659	3.799	751	109	4.460	3.662	698	100	193	137	53	9
CIUDAD REAL	7.818	5.965	1.681	164	7.679	5.849	1.666	164	7.362	5.631	1.576	155	317	219	90	9
CUENCA	1.988	1.348	584	56	1.941	1.318	567	56	1.852	1.256	548	51	84	62	22	5
GUADALAJARA	1.998	1.442	443	113	1.901	1.361	421	113	1.803	1.302	413	88	104	63	14	28
TOLEDO	8.289	6.420	1.643	221	8.097	6.246	1.625	221	7.832	6.046	1.570	216	265	200	59	25
CASTILLA Y LEÓN	27.773	18.781	7.100	1.892	27.294	18.435	6.967	1.892	26.274	17.931	6.670	1.673	1.020	504	297	215
ÁVILA	1.358	829	410	119	1.339	817	403	119	1.269	783	381	105	70	34	22	14
BURGOS	3.841	2.641	1.060	143	3.768	2.587	1.032	143	3.618	2.505	991	122	144	82	41	21
LEÓN	5.114	3.528	1.251	337	5.026	3.470	1.222	337	4.830	3.380	1.160	290	194	90	41	47
PALENCIA	2.536	1.561	681	283	2.497	1.539	674	283	2.440	1.517	654	263	57	23	94	13
SALAMANCA	4.123	2.719	1.071	328	4.057	2.669	1.060	328	3.892	2.607	1.010	271	124	23	64	54
SEGOVIA	1.641	2.371	204	63	1.580	2.321	192	63	1.521	2.287	181	23	163	94	54	53
SORIA	971	1.376	711	62	947	1.354	671	62	918	1.331	660	51	53	33	17	12
VALLADOLID	6.349	4.066	1.783	490	6.261	4.001	1.761	490	6.030	3.877	1.706	441	231	124	61	43
ZAMORA	1.840	1.284	449	101	1.823	1.272	446	101	1.756	1.238	427	91	64	34	19	16
CATALUÑA	74.455	62.142	10.794	1.513	71.630	59.594	10.523	1.513	69.052	57.552	10.077	1.422	2.578	2.042	446	90
BARCELONA	49.397	41.197	7.172	1.023	47.535	39.507	6.998	1.023	45.800	38.158	6.686	961	1.733	1.351	312	61
GIRONA	9.010	8.042	798	173	8.564	7.624	767	173	8.258	7.368	739	160	306	261	32	13
LLEIDA	5.025	3.786	1.134	105	4.859	3.630	1.124	105	4.698	3.506	1.091	101	161	124	31	4
TARRAGONA	11.024	9.124	1.693	201	10.674	8.833	1.633	201	10.296	8.530	1.565	201	378	303	69	6
CEUTA	1.438	1.145	294	1	1.414	1.125	288	1	1.365	1.088	276	1	49	37	12	0
COMUNIDAD DE MADRID	60.463	52.401	7.551	511	57.853	50.043	7.299	511	55.534	48.287	6.851	390	2.319	1.756	448	115
COMUNIDAD VALENCIANA	37.004	27.082	9.572	350	35.735	26.113	9.272	350	34.355	25.187	8.844	321	1.379	926	428	25
ALICANTE	14.313	10.952	3.301	60	13.799	10.553	3.183	60	13.363	10.261	3.048	54	436	293	138	6
CASTELLÓN	4.487	3.063	1.361	61	4.261	2.887	1.313	61	4.065	2.773	1.238	54	196	114	75	7
VALENCIA	18.208	13.067	4.908	229	17.675	12.670	4.776	229	16.928	12.153	4.558	217	747	517	218	12
EXTREMADURA	21.754	17.582	3.977	198	21.559	17.431	3.933	198	20.803	16.865	3.813	125	751	565	120	66
BADAJOS	14.351	11.014	3.188	151	14.249	10.941	3.157	151	13.733	10.553	3.069	111	516	388	89	40
CÁCERES	7.403	6.570	789	47	7.310	6.490	776	47	7.078	6.313	744	18	235	177	32	26
GALICIA	33.153	28.362	4.539	251	32.592	27.882	4.458	251	31.841	27.400	4.287	154	758	482	171	105
A CORUÑA	12.025	10.488	1.433	109	11.814	10.309	1.398	109	11.550	10.134	1.351	65	266	178	47	47
LUGO	4.141	3.614	497	42	4.080	3.559	488	42	3.927	3.498	463	27	93	57	24	12
OURENSE	4.271	3.961	281	25	4.200	3.891	280	25	4.057	3.802	268	21	103	84	23	8
PONTEVEDRA	12.709	10.298	2.332	75	12.508	10.132	2.292	75	12.213	9.966	2.205	42	290	166	87	37
ISLAS BALEARES	7.237	6.060	956	221	6.930	5.766	943	221	6.644	5.519	918	201	286	247	25	14
ISLAS CANARIAS	23.472	14.070	6.785	2.611	23.065	13.862	6.663	2.541	22.335	13.508	6.408	2.421	729	354	255	120
LAS PALMAS	12.769	7.606	3.804	1.355	12.587	7.512	3.711	1.355	12.131	7.262	3.567	1.301	456	250	150	54
SANTA CRUZ TENERIFE	10.708	6.464	2.981	1.255	10.478	6.350	2.946	1.185	10.206	6.246	2.841	1.118	273	104	105	64
LA RIOJA	1.857	1.387	458	12	1.768	1.308	448	12	1.653	1.237	410	6	115	71	38	6
MELILLA	1.402	156	1.218	28	1.358	134	1.196	28	1.315	134	1.154	27	43	0	42	1
NAVARRA	6.923	5.875	982	66	6.667	5.644	957	66	6.417	5.456	900	61	250	188	57	5
PAÍS VASCO	9.007	4.679	3.978	350	8.705	4.548	3.807	350	8.042	4.189	3.568	288	663	359	239	65
ÁLAVA	1.419	709	701	13	1.374	679	684	13	1.261	611	653	3	109	68	31	10
GUIPÚZCOA	5.026	2.474	2.299	251	4.857	2.411	2.193	251	4.455	2.208	2.026	221	402	203	167	32
BIZKAIA	2.562	1.500	978	82	2.472	1.458	930	82	2.320	1.370	889	61	152	88	41	23
PRINCIPADO DE ASTURIAS	12.135	8.920	3.146	65	11.816	8.635	3.112	65	11.476	8.439	2.985	52	340	196	127	17
REGIÓN DE MURCIA	24.144	18.622	5.245	271	23.473	18.071	5.125	271	22.743	17.571	4.946	220	730	500	175	51
TOTAL ESPAÑA	583.567	418.889	155.066	9.611	569.120	407.244	152.346	9.530	547.721	393.721	145.496	8.501	21.399	13.523	6.850	1.020

Datos del Sistema Nacional de Garantía Juvenil

Modelo estadístico acordado en la Comisión Delegada de Seguimiento y Evaluación del Sistema Nacional de Garantía Juvenil

INSCRIPCIONES Y DENEGACIONES POR PROVINCIAS



SISTEMA NACIONAL DE GARANTÍA JUVENIL

Datos a 30 de abril de 2017



ESTADOS (HOMBRES POR CC.AA, PROVINCIAS Y TIPO DE EXPEDIENTE)

	Solicitudes				Expedientes resueltos				Inscripciones				Denegaciones			
	TOTAL	Contraseña	Certificado	En Papel	TOTAL	Contraseña	Certificado	En Papel	TOTAL	Contraseña	Certificado	En Papel	TOTAL	Contraseña	Certificado	En Papel
ANDALUCÍA	98.944	57.917	40.699	328	97.470	56.913	40.227	328	93.401	54.827	38.264	310	4.069	2.091	1.963	15
ALMERÍA	6.971	3.640	3.311	14	6.734	3.498	3.221	14	6.457	3.378	3.066	13	271	118	158	1
CÁDIZ	15.757	9.934	5.746	77	15.586	9.808	5.701	77	15.152	9.565	5.515	72	434	243	186	5
CÓRDOBA	11.274	5.854	5.389	31	11.173	5.793	5.349	31	10.756	5.620	5.101	29	421	173	248	2
GRANADA	11.814	6.271	5.530	13	11.602	6.146	5.448	13	11.107	5.913	5.182	12	495	233	261	1
HUELVA	6.866	2.307	4.546	12	6.797	2.281	4.504	12	6.509	2.200	4.297	12	288	81	201	0
JAÉN	9.459	5.062	4.348	43	9.358	4.986	4.321	43	8.784	4.713	4.026	42	574	273	298	3
MÁLAGA	14.328	10.259	4.027	45	14.016	10.016	3.955	45	13.379	9.610	3.726	43	631	406	229	2
SEVILLA	22.480	14.597	7.796	87	22.204	14.392	7.727	87	21.268	13.828	7.351	84	941	564	376	1
ARAGÓN	6.020	4.889	1.107	24	5.748	4.660	1.064	24	5.509	4.469	1.024	16	239	191	40	8
HUESCA	903	585	314	4	866	558	304	4	833	538	293	2	33	20	11	2
TERUEL	653	332	314	4	630	326	300	4	601	313	290	4	23	13	10	0
ZARAGOZA	4.465	3.970	479	16	4.252	3.776	460	16	4.069	3.618	441	10	183	158	19	6
CANTABRIA	2.420	2.114	289	17	2.351	2.051	283	17	2.276	2.004	270	2	75	47	13	15
CASTILLA LA MANCHA	12.005	9.062	2.620	324	11.714	8.820	2.577	324	11.225	8.493	2.449	282	489	327	122	40
ALBACETE	2.338	1.878	411	43	2.279	1.833	404	43	2.172	1.761	374	36	102	69	30	6
CIUDAD REAL	3.609	2.704	828	75	3.549	2.651	813	75	3.402	2.562	374	69	147	99	42	7
CIENÇA	954	620	331	17	931	607	308	17	891	578	291	11	44	30	14	0
GUADALAJARA	978	694	213	17	933	656	208	17	870	613	194	52	63	39	14	20
TOLEDO	4.132	3.165	850	117	4.022	3.066	839	117	3.859	2.966	813	110	133	100	26	7
CASTILLA Y LEÓN	14.647	9.897	3.818	931	14.369	9.704	3.733	931	13.835	9.429	3.573	833	534	275	160	95
ÁVILA	741	464	221	53	730	451	219	53	691	435	201	49	39	23	8	9
BURGOS	1.966	1.362	521	83	1.917	1.331	503	83	1.841	1.291	480	70	30	40	23	13
LEÓN	2.731	1.913	660	152	2.678	1.871	649	152	2.587	1.829	628	133	91	48	24	15
PALENCIA	1.354	823	387	143	1.333	811	373	143	1.302	799	362	141	31	13	11	3
SALAMANCA	2.041	1.360	533	142	2.006	1.332	527	142	1.928	1.299	506	120	37	34	24	17
SEGOVIA	864	724	109	31	822	693	104	31	790	669	94	27	24	23	10	4
SORIA	521	417	94	14	514	406	94	14	501	399	90	12	13	7	4	2
VALLADOLID	3.427	2.138	1.050	243	3.377	2.103	1.032	243	3.246	2.032	993	227	131	71	39	21
ZAMORA	996	701	238	57	988	693	236	57	949	676	222	51	35	19	14	6
CATALUNA	43.160	35.869	6.225	1.064	41.552	34.417	6.069	1.064	40.123	33.314	5.813	996	1.429	1.103	256	70
BARCELONA	28.978	24.031	4.225	716	27.918	23.072	4.130	716	26.937	22.328	3.949	668	981	749	181	51
GIRONA	5.159	4.570	476	113	4.899	4.338	453	113	4.743	4.200	440	103	154	133	13	10
LLEIDA	2.822	2.105	628	83	2.732	2.020	623	83	2.634	1.951	598	88	98	69	26	4
TARRAGONA	6.207	5.163	898	143	6.008	4.997	863	143	5.809	4.840	824	143	192	152	37	5
CEUTA	700	557	143	0	688	547	141	0	667	530	137	0	21	17	4	0
COMUNIDAD DE MADRID	31.073	26.757	4.051	270	29.713	25.541	3.902	270	28.544	24.677	3.653	214	1.169	864	249	56
COMUNIDAD VALENCIANA	19.493	14.060	5.221	204	18.816	13.551	5.056	204	18.102	13.098	4.810	192	714	453	246	15
ALICANTE	7.565	5.690	1.839	36	7.287	5.480	1.771	36	7.053	5.328	1.692	33	234	152	79	3
CASTELLÓN	2.388	1.581	764	34	2.255	1.486	735	34	2.145	1.429	687	29	110	57	48	5
VALENCIA	9.540	6.783	2.618	133	9.274	6.583	2.550	133	8.904	6.341	2.431	133	370	244	119	7
EXTREMADURA	10.855	8.728	2.012	115	10.752	8.645	1.992	115	10.320	8.311	1.931	78	432	334	61	37
BADAJOS	7.053	5.352	1.614	92	7.008	5.316	1.600	92	6.714	5.088	1.555	77	291	228	45	21
CÁCERES	3.797	3.376	398	23	3.744	3.329	392	23	3.606	3.223	376	7	138	106	16	16
GALICIA	16.479	14.071	2.267	141	16.190	13.821	2.228	141	15.860	13.622	2.142	96	330	199	86	45
A CORUÑA	5.918	5.156	701	53	5.818	5.063	692	53	5.703	4.998	679	37	113	75	20	13
LUGO	2.076	1.808	241	22	2.038	1.773	243	22	1.993	1.753	224	14	43	19	20	10
OURENSE	2.161	2.001	144	16	2.123	1.963	143	16	2.073	1.924	139	13	43	41	16	3
PONTEVEDRA	6.324	5.106	1.172	46	6.214	5.016	1.152	46	6.091	4.952	1.104	32	123	64	45	14
ISLAS BALEARES	3.789	3.132	534	123	3.627	2.975	529	123	3.489	2.856	516	117	138	119	13	6
ISLAS CANARIAS	12.197	7.323	3.517	1.351	11.983	7.207	3.460	1.351	11.628	7.034	3.326	1.261	355	173	134	48
LAS PALMAS	6.577	3.882	1.985	710	6.485	3.832	1.944	709	6.259	3.707	1.867	681	226	129	77	24
SANTA CRUZ TENERIFE	5.620	3.441	1.532	641	5.498	3.375	1.516	641	5.369	3.327	1.459	580	129	48	57	22
LA RIOJA	973	703	260	10	930	665	255	10	864	628	230	6	66	37	25	4
MELILLA	686	81	595	10	663	67	586	10	642	67	565	10	21	0	21	0
NAVARRA	3.905	3.322	552	31	3.775	3.205	539	31	3.643	3.102	512	28	132	102	26	3
PAÍS VASCO	4.770	2.367	2.190	213	4.592	2.288	2.091	213	4.272	2.125	1.964	183	320	163	127	30
ALAVA	734	348	381	5	704	330	371	5	657	301	355	1	49	29	16	4
GIPIUZKOA	2.708	1.235	1.310	158	2.601	1.199	1.243	158	2.401	1.111	1.151	139	200	89	91	19
BIZKAIA	1.333	784	499	50	1.285	759	476	50	1.214	713	458	43	71	44	18	7
PRINCIPADO DE ASTURIAS	6.722	4.897	1.791	40	6.543	4.731	1.721	40	6.379	4.634	1.710	40	164	97	62	5
REGION DE MURCIA	12.743	9.802	2.796	150	12.384	9.507	2.727	150	11.974	9.228	2.621	128	410	279	106	28
TOTAL ESPAÑA	301.592	215.542	80.690	5.361	293.860	209.320	79.225	5.311	282.753	202.448	75.511	4.791	11.107	6.872	3.714	52

