



GOBIERNO  
DE ESPAÑA

MINISTERIO  
DE EMPLEO  
Y SEGURIDAD SOCIAL



UNIÓN EUROPEA  
Fondo Social Europeo  
*El FSE invierte en tu futuro*

# Sistema Nacional de Garantía Juvenil

## Fichero de Inscripción



Datos a 30 de NOVIEMBRE de 2015









# SISTEMA NACIONAL DE GARANTÍA JUVENIL

Datos a 30 de noviembre de 2015



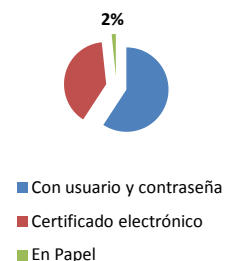
## Proceso de Inscripción (TABLA GENERAL)

	ESPAÑA		
	Total	Hombres	Mujeres
<b>Solicitudes</b>	<b>186.717</b>	<b>99.044</b>	<b>87.673</b>
Con usuario y contraseña	111.933	58.927	53.006
Certificado electrónico	71.685	38.301	33.384
En Papel completas y correctas	3.099	1.816	1.283
<b>Expedientes resueltos</b>	<b>177.329</b>	<b>93.821</b>	<b>83.508</b>
Con usuario y contraseña	105.011	55.044	49.967
Certificado electrónico	69.396	37.080	32.316
En Papel	2.922	1.697	1.225
% de expedientes resueltos	95%	95%	95%
<b>Inscripciones (resoluciones positivas)</b>	<b>165.329</b>	<b>87.611</b>	<b>77.718</b>
Con usuario y contraseña	98.130	51.580	46.550
Certificado electrónico	64.429	34.426	30.003
En Papel	2.770	1.605	1.165
<b>Denegaciones (resoluciones negativas)</b>	<b>12.000</b>	<b>6.210</b>	<b>5.790</b>
Con usuario y contraseña	6.881	3.464	3.417
Certificado electrónico	4.967	2.654	2.313
En Papel	152	92	60
<b>Servicio 060 Garantía Juvenil (Acumulado 2015)</b>	<b>64.563</b>	---	---
Llamadas atendidas - opción jóvenes	36.749	---	---
Llamadas atendidas - opción empleadores	4.937	---	---
Correos atendidos	22.877	---	---

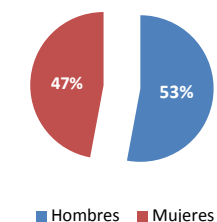
Datos del Sistema Nacional de Garantía Juvenil

Modelo estadístico acordado en la Comisión Delegada de Seguimiento y Evaluación del Sistema Nacional de Garantía Juvenil

### Por Tipo de Expediente



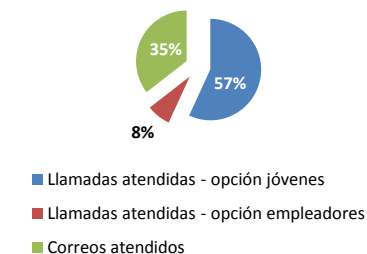
### Por Sexo



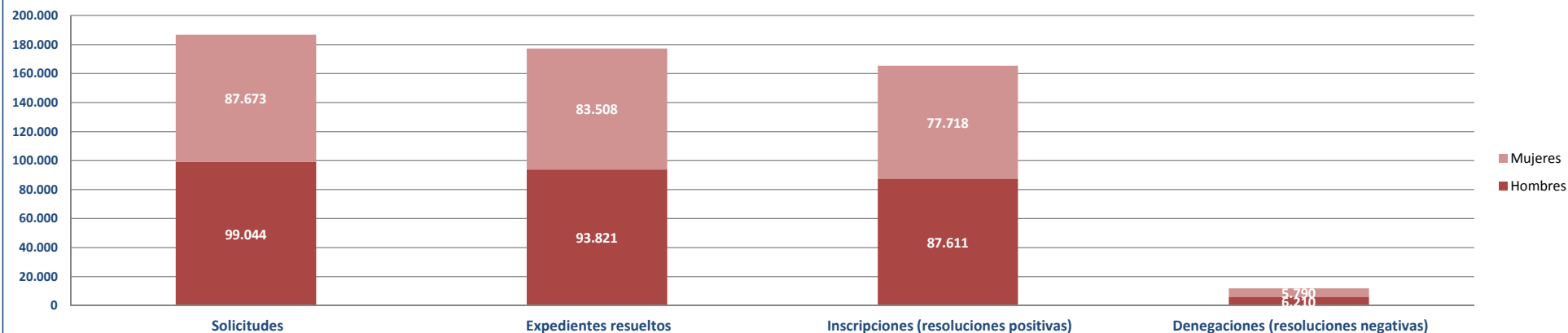
### Por Tipo de resolución



### Teléfono de Información



## Registro del Sistema



# SISTEMA NACIONAL DE GARANTÍA JUVENIL

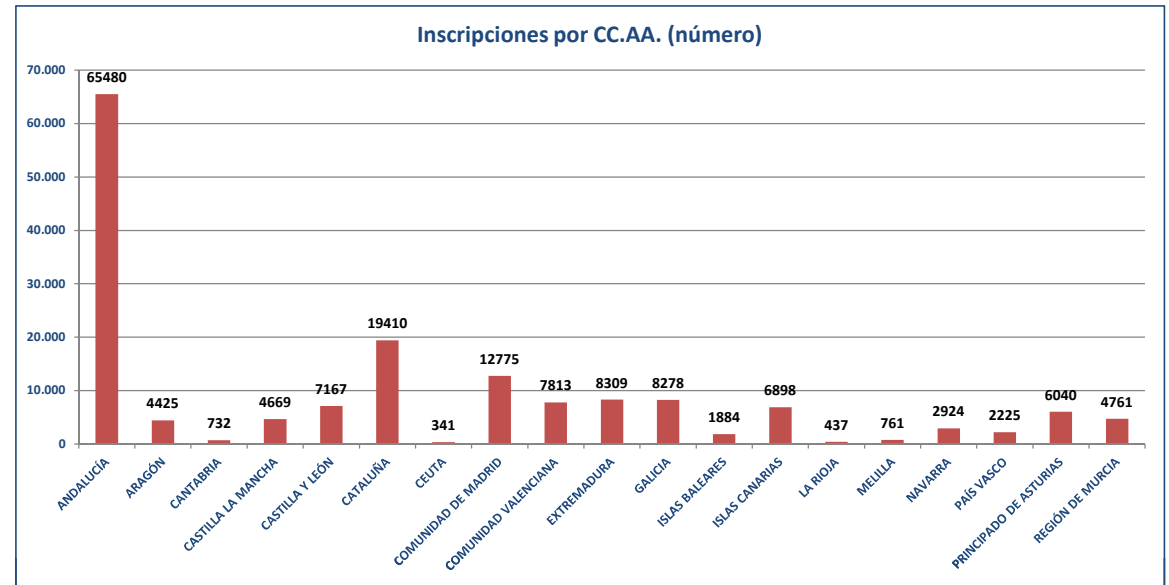
Datos a 30 de noviembre de 2015



## INSCRIPCIONES

(Datos por CC.AA.)

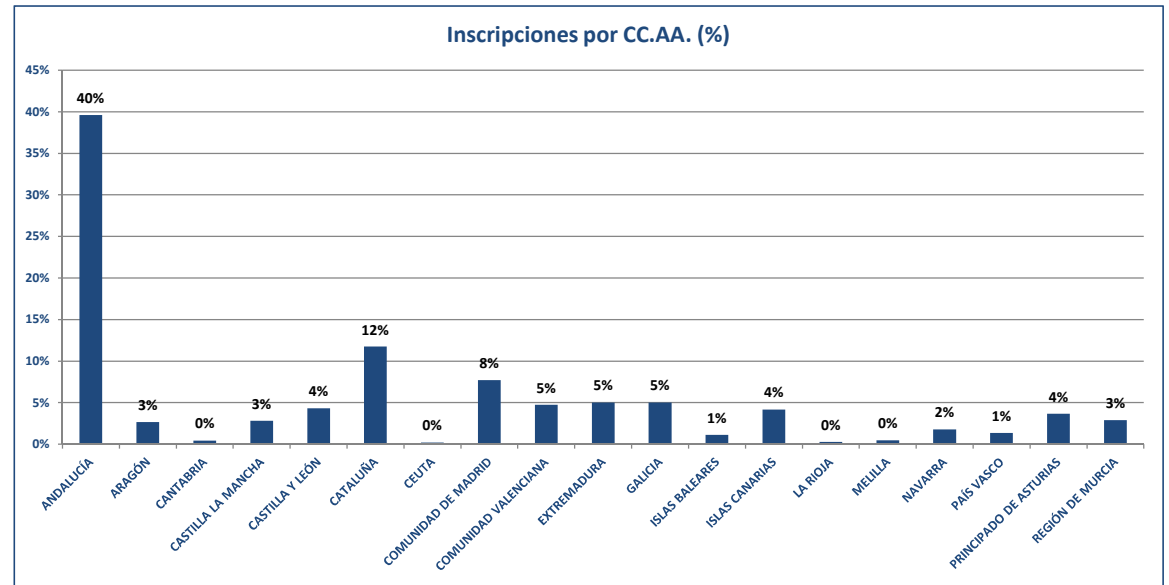
	Total		Hombres		Mujeres	
	Número	%/total	Número	%/total	Número	%/total
ANDALUCÍA	65.480	40%	32.630	37,2%	32.850	42,3%
ARAGÓN	4.425	3%	2.462	2,8%	1.963	2,5%
CANTABRIA	732	0%	416	0,5%	316	0,4%
CASTILLA LA MANCHA	4.669	3%	2.401	2,7%	2.268	2,9%
CASTILLA Y LEÓN	7.167	4%	3.772	4,3%	3.395	4,4%
CATALUÑA	19.410	12%	11.810	13,5%	7.600	9,8%
CEUTA	341	0%	191	0,2%	150	0,2%
COMUNIDAD DE MADRID	12.775	8%	6.698	7,6%	6.077	7,8%
COMUNIDAD VALENCIANA	7.813	5%	4.238	4,8%	3.575	4,6%
EXTREMADURA	8.309	5%	4.199	4,8%	4.110	5,3%
GALICIA	8.278	5%	4.275	4,9%	4.003	5,2%
ISLAS BALEARES	1.884	1%	1.061	1,2%	823	1,1%
ISLAS CANARIAS	6.898	4%	3.787	4,3%	3.111	4,0%
LA RIOJA	437	0%	258	0,3%	179	0,2%
MELILLA	761	0%	404	0,5%	357	0,5%
NAVARRA	2.924	2%	1.734	2,0%	1.190	1,5%
PAÍS VASCO	2.225	1%	1.143	1,3%	1.082	1,4%
PRINCIPADO DE ASTURIAS	6.040	4%	3.512	4,0%	2.528	3,3%
REGIÓN DE MURCIA	4.761	3%	2.620	3,0%	2.141	2,8%
<b>TOTAL ESPAÑA</b>	<b>165.329</b>	<b>100%</b>	<b>87.611</b>	<b>100%</b>	<b>77.718</b>	<b>100%</b>



## DENEGACIONES

(Datos por CC.AA.)

	Total		Hombres		Mujeres	
	Número	%/total	Número	%/total	Número	%/total
ANDALUCÍA	5.369	45%	2.720	43,8%	2.649	45,8%
ARAGÓN	290	2%	145	2,3%	145	2,5%
CANTABRIA	40	0%	22	0,4%	18	0,3%
CASTILLA LA MANCHA	379	3%	185	3,0%	194	3,4%
CASTILLA Y LEÓN	551	5%	304	4,9%	247	4,3%
CATALUÑA	1.162	10%	672	10,8%	490	8,5%
CEUTA	31	0%	13	0,2%	18	0,3%
COMUNIDAD DE MADRID	1.026	9%	523	8,4%	503	8,7%
COMUNIDAD VALENCIANA	610	5%	319	5,1%	291	5,0%
EXTREMADURA	547	5%	317	5,1%	230	4,0%
GALICIA	401	3%	189	3,0%	212	3,7%
ISLAS BALEARES	126	1%	66	1,1%	60	1,0%
ISLAS CANARIAS	368	3%	185	3,0%	183	3,2%
LA RIOJA	60	1%	34	0,5%	26	0,4%
MELILLA	24	0%	11	0,2%	13	0,2%
NAVARRA	161	1%	87	1,4%	74	1,3%
PAÍS VASCO	353	3%	156	2,5%	197	3,4%
PRINCIPADO DE ASTURIAS	245	2%	118	1,9%	127	2,2%
REGIÓN DE MURCIA	257	2%	144	2,3%	113	2,0%
<b>TOTAL ESPAÑA</b>	<b>12.000</b>	<b>100%</b>	<b>6.210</b>	<b>100%</b>	<b>5.790</b>	<b>100%</b>



Datos del Sistema Nacional de Garantía Juvenil

Modelo estadístico acordado en la Comisión Delegada de Seguimiento y Evaluación del Sistema Nacional de Garantía Juvenil.







INSCRIPCIONES Y DENEGACIONES POR PROVINCIAS

