

DATOS DE LOS REGISTROS DEL  
SERVICIO PÚBLICO DE EMPLEO ESTATAL

**DEMANDANTES DE  
EMPLEO, PARO,  
CONTRATOS Y  
PRESTACIONES POR  
DESEMPLEO**

**E N E R O**  
**2012**





## **CONTENIDO**

|   | Pág. |
|---|------|
| PARO REGISTRADO                                       | 5    |
| CONTRATOS   | 11   |
| ANEXO 1<br>Demandantes de Empleo y<br>Paro Registrado | 17   |
| ANEXO 2<br>Contratos Registrados                      | 43   |
| PRESTACIONES  | 59   |

**PARO REGISTRADO**

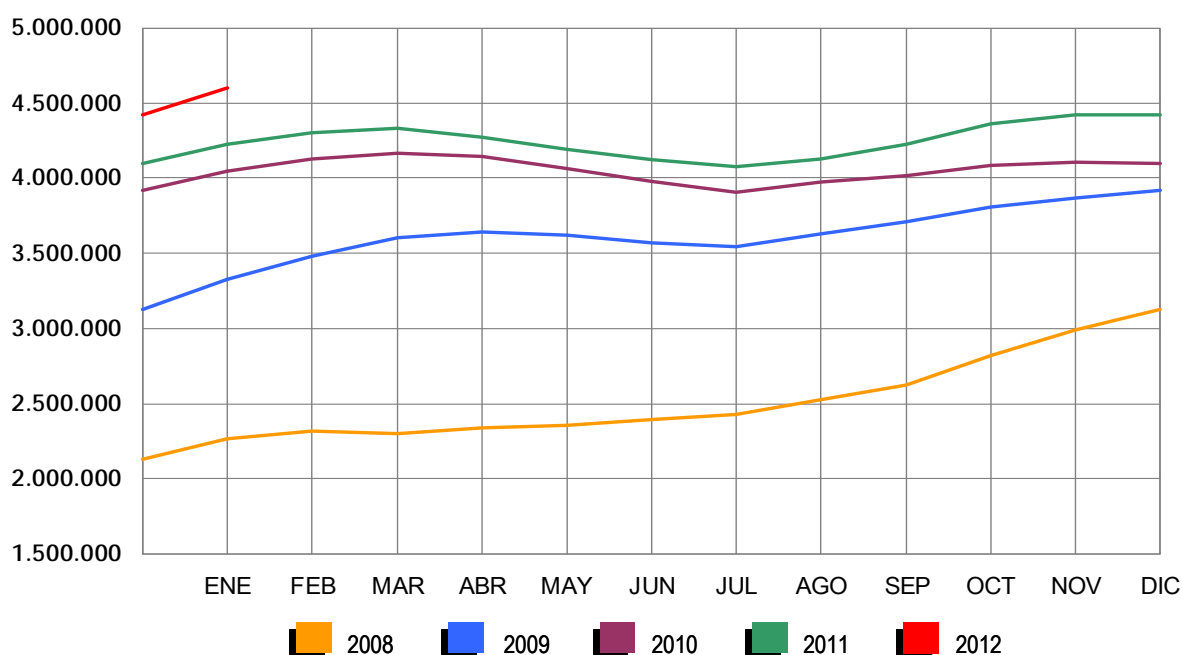
El número de desempleados registrados en las Oficinas de los Servicios Públicos de Empleo, al finalizar el mes de enero, se ha incrementado en 177.470 personas en relación con el mes anterior. En valores relativos, el aumento del paro es de un 4,01%. De esta forma el paro registrado se ha situado en 4.599.829.

En enero de 2011 el desempleo subió en 130.930 parados respecto al mes anterior. Por otra parte, desde enero de 2011, el paro se ha incrementado en 368.826 personas (8,72%).

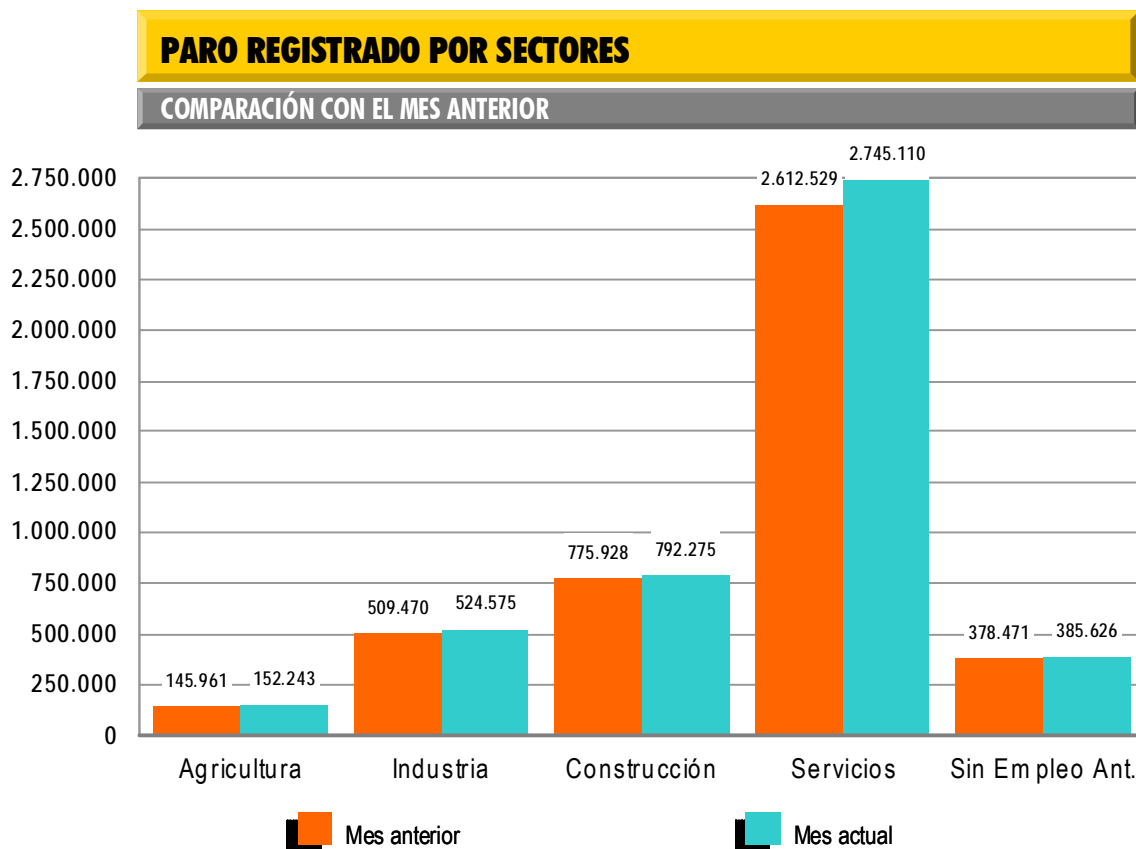
En términos desestacionalizados, el desempleo se ha situado en 4.472.367, lo que supone 45.581 parados más que el valor desestacionalizado del paro registrado en diciembre de 2011 (4.426.786). Para realizar la estimación se han utilizado los mismos coeficientes que en la publicación técnica «Síntesis de Indicadores Económicos» del Ministerio de Economía y Competitividad.

### EVOLUCIÓN DEL PARO REGISTRADO

2008 – 2012



Por sectores económicos, el paro registrado presenta las siguientes variaciones respecto a diciembre: En Agricultura se incrementa en 6.282 (4,30%); en Industria sube en 15.105 (2,96%); en Construcción aumenta en 16.347 (2,11%); en Servicios se incrementa en 132.581 (5,07%). Por último, el colectivo Sin Empleo Anterior sube en 7.155 personas (1,89%).



El desempleo masculino se sitúa en 2.288.393 al aumentar en 78.655 (3,56%) y el femenino en 2.311.436, al subir en 98.815 (4,47%) en relación al mes de diciembre. Si lo comparamos con enero de 2011, el paro masculino sube en 183.154 (8,70%) personas y el femenino se incrementa en 185.672 (8,73%).

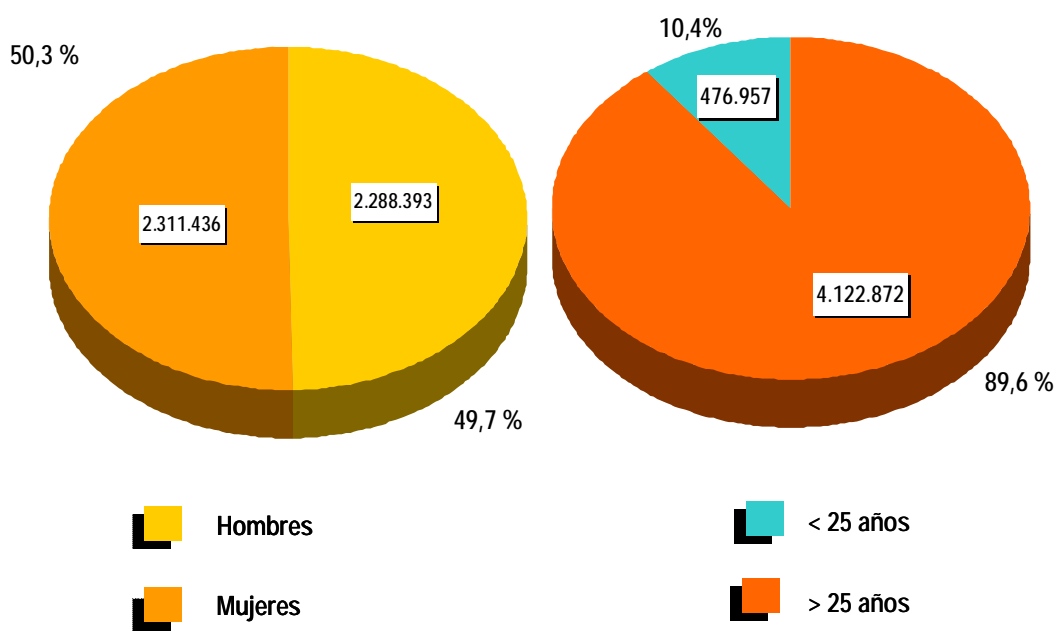
Por su parte, el desempleo de los jóvenes menores de 25 años se incrementa en enero en 16.396 personas (3,56%) respecto al mes anterior y el paro de 25 y más años sube en 161.074 (4,07%).

El paro registrado sube en las 17 Comunidades Autónomas, encabezadas por Andalucía (39.050) y Madrid (22.756).

En cuanto a las provincias, el desempleo registrado se incrementa en todas, encabezadas por Madrid (22.756) y Barcelona (13.131).

## PARO REGISTRADO POR SEXO Y EDAD

ENERO 2012



## **CONTRATOS**

### **NOTA PREVIA**

#### **Nueva metodología en la estadística de contratos**

Desde enero de 2007 se inicia una nueva clasificación de los contratos indefinidos. Los contratos indefinidos ordinarios no acogidos a fomento de la contratación indefinida incluyen, desde enero de 2007, tanto los bonificados como los no bonificados.

(\*) Ley 12/2001, de medidas urgentes de reforma del mercado de trabajo para el incremento del empleo y la mejora de su calidad ad.

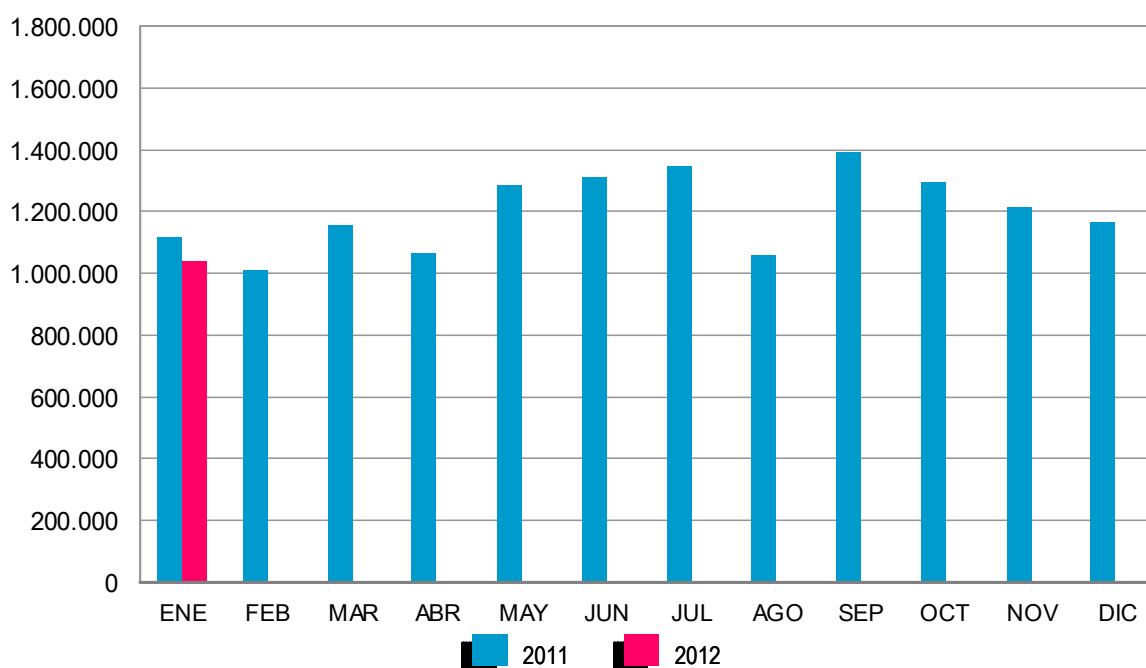


El número de contratos registrados durante el mes de enero ha sido de 1.038.601. Supone un descenso de 77.418 (-6,94%) sobre el mismo mes del año 2011.

En enero de 2012 se han registrado 75.899 contratos de trabajo de carácter indefinido. Representan el 7,31% de todos los contratos. Supone una reducción de 26.834 (-26,12%) sobre igual mes del año anterior.

### EVOLUCIÓN MENSUAL DE LOS CONTRATOS REGISTRADOS

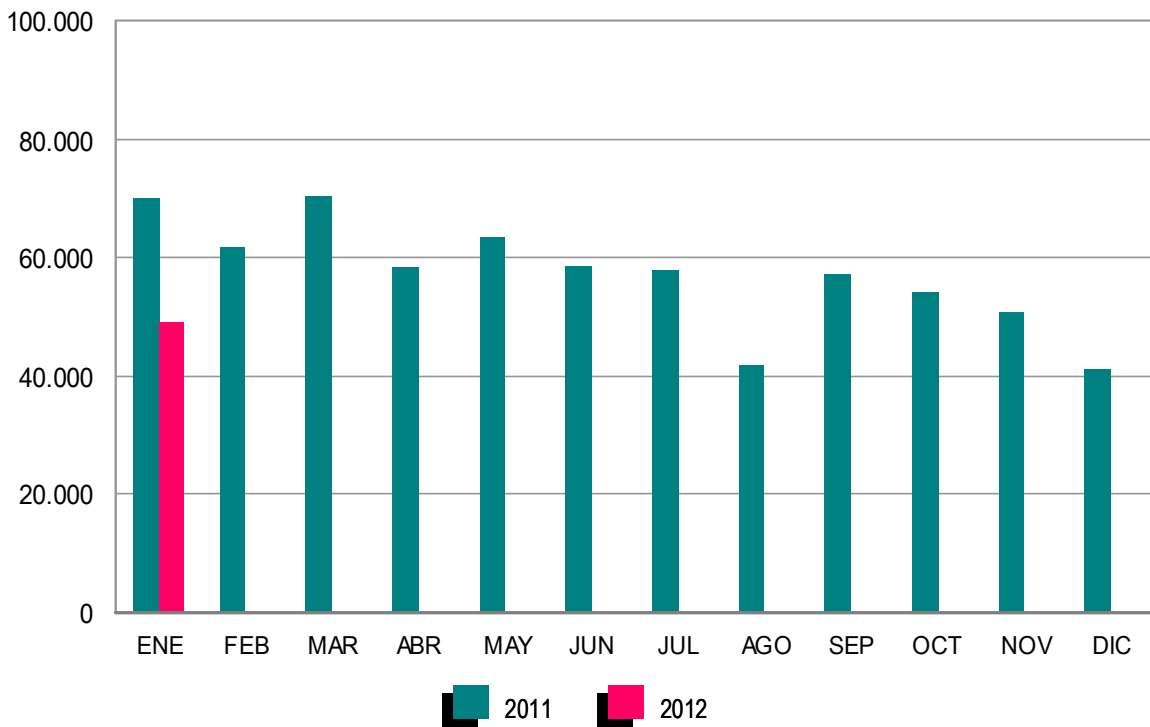
2011 - 2012



Los contratos indefinidos del mes de enero se dividen, en cuanto a la duración de su jornada, en 49.141 a tiempo completo y 26.758 a tiempo parcial. Los primeros han tenido un descenso, respecto a enero de 2011, de 21.080 (-30,02%) y los segundos se han reducido en 5.754 (-17,70%).

**EVOLUCIÓN MENSUAL DE LOS CONTRATOS INDEFINIDOS A TIEMPO COMPLETO**

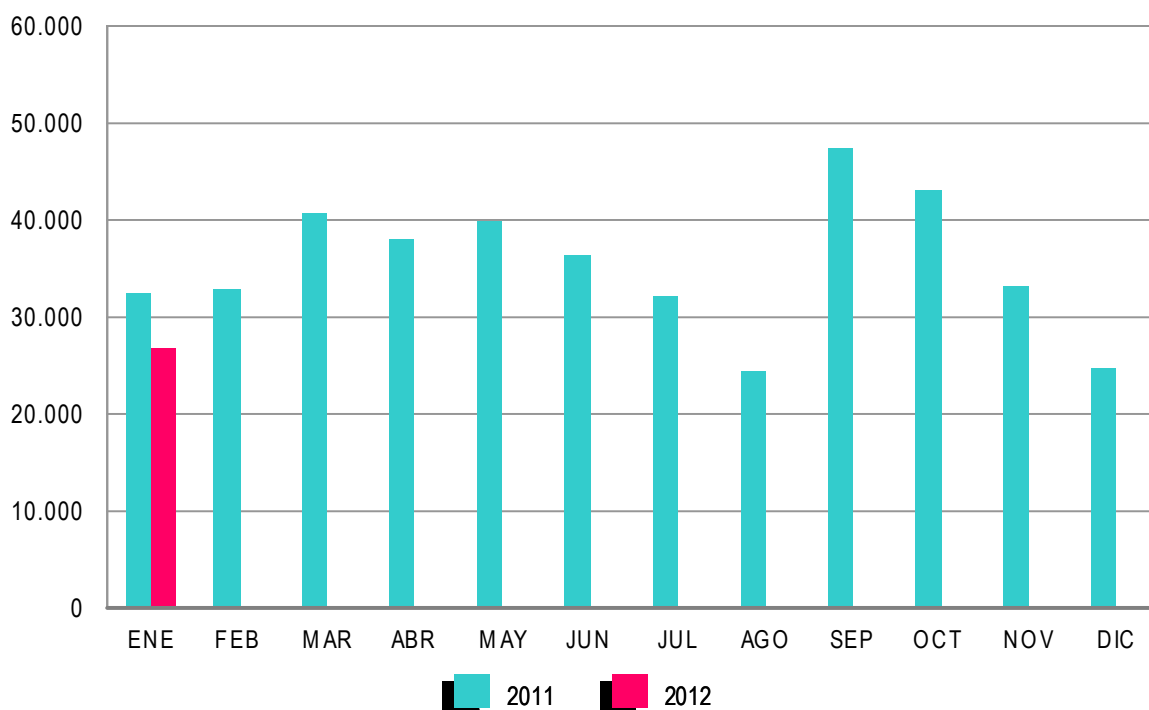
2011 - 2012



El resto de contratos, hasta completar el total de 1.038.601 del mes de enero de 2012, son 6.924 de carácter formativo y 955.778 otro tipo de contratos temporales. Dentro de este último grupo destacan: Obra o Servicio Determinado -de jornada a tiempo completo-, con 300.319 (28,92%), seguido de Eventuales por Circunstancia de la Producción -con jornada a tiempo completo- con 294.329 (28,34%). Los contratos temporales con jornada a tiempo parcial ascienden a 277.657 (26,73%).

**EVOLUCIÓN MENSUAL DE LOS CONTRATOS INDEFINIDOS A TIEMPO PARCIAL**

2011 - 2012



**ANEXO 1**

**DEMANDANTES DE  
EMPLEO Y PARO  
REGISTRADO**

ENERO 2012

DEMANDANTES DE EMPLEO SEGÚN COLECTIVO POR SEXO, EDAD Y SECTOR DE ACTIVIDAD ECONÓMICA

|                     | TOTAL     | OCUPADOS | CON DISP.LIMIT./<br>DDAN EMP.ESPEC. * | DENOS     |                            |                        |
|---------------------|-----------|----------|---------------------------------------|-----------|----------------------------|------------------------|
|                     |           |          |                                       | TOTAL     | OTROS NO<br>OCUPADOS/TEASS | PARADOS<br>REGISTRADOS |
| TOTAL               | 6.119.619 | 910.320  | 261.167                               | 4.948.132 | 348.303                    | 4.599.829              |
| SEXO:               |           |          |                                       |           |                            |                        |
| HOMBRES             | 3.001.661 | 424.855  | 151.248                               | 2.425.558 | 137.165                    | 2.288.393              |
| MUJERES             | 3.117.958 | 485.465  | 109.919                               | 2.522.574 | 211.138                    | 2.311.436              |
| MENORES DE 25 AÑOS: |           |          |                                       |           |                            |                        |
| HOMBRES             | 339.042   | 33.494   | 14.260                                | 291.288   | 34.369                     | 256.919                |
| MUJERES             | 298.200   | 28.416   | 11.648                                | 258.136   | 38.098                     | 220.038                |
| TOTAL               | 637.242   | 61.910   | 25.908                                | 549.424   | 72.467                     | 476.957                |
| MAYORES DE 25 AÑOS: |           |          |                                       |           |                            |                        |
| HOMBRES             | 2.662.619 | 391.361  | 136.988                               | 2.134.270 | 102.796                    | 2.031.474              |
| MUJERES             | 2.819.758 | 457.049  | 98.271                                | 2.264.438 | 173.040                    | 2.091.398              |
| TOTAL               | 5.482.377 | 848.410  | 235.259                               | 4.398.708 | 275.836                    | 4.122.872              |
| SECTOR:             |           |          |                                       |           |                            |                        |
| AGRICULTURA         | 408.227   | 140.215  | 15.729                                | 252.283   | 100.040                    | 152.243                |
| INDUSTRIA           | 724.465   | 126.129  | 31.773                                | 566.563   | 41.988                     | 524.575                |
| CONSTRUCCIÓN        | 936.692   | 80.559   | 38.484                                | 817.649   | 25.374                     | 792.275                |
| SERVICIOS           | 3.552.465 | 546.407  | 139.389                               | 2.866.669 | 121.559                    | 2.745.110              |
| SIN EMPLEO ANTERIOR | 497.770   | 17.010   | 35.792                                | 444.968   | 59.342                     | 385.626                |

DEMANDANTES DE EMPLEO SEGÚN COLECTIVO POR COMUNIDADES AUTÓNOMAS

| COMUNIDADES AUTÓNOMAS | TOTAL     | OCUPADOS | CON DISP.LIMIT./<br>DDAN EMP.ESPEC. * | DENOS     |                            |                        |
|-----------------------|-----------|----------|---------------------------------------|-----------|----------------------------|------------------------|
|                       |           |          |                                       | TOTAL     | OTROS NO<br>OCUPADOS/TEASS | PARADOS<br>REGISTRADOS |
| ANDALUCÍA             | 1.472.813 | 248.304  | 47.294                                | 1.177.215 | 169.013                    | 1.008.202              |
| ARAGÓN                | 144.961   | 26.912   | 6.333                                 | 111.716   | 5.963                      | 105.753                |
| ASTURIAS              | 127.255   | 14.489   | 4.772                                 | 107.994   | 11.387                     | 96.607                 |
| ILLES BALEARS         | 161.894   | 55.436   | 5.197                                 | 101.261   | 2.334                      | 98.927                 |
| CANARIAS              | 311.948   | 23.898   | 9.896                                 | 278.154   | 4.171                      | 273.983                |
| CANTABRIA             | 68.562    | 10.198   | 3.796                                 | 54.568    | 2.689                      | 51.879                 |
| CASTILLA LA MANCHA    | 293.047   | 35.598   | 12.282                                | 245.167   | 8.377                      | 236.790                |
| CASTILLA Y LEÓN       | 278.187   | 29.982   | 14.279                                | 233.926   | 14.067                     | 219.859                |
| CATALUÑA              | 843.609   | 142.163  | 42.217                                | 659.229   | 26.019                     | 633.210                |
| COM. VALENCIANA       | 694.210   | 86.534   | 35.603                                | 572.073   | 20.280                     | 551.793                |
| EXTREMADURA           | 206.666   | 37.622   | 5.868                                 | 163.176   | 24.451                     | 138.725                |
| GALICIA               | 342.439   | 38.103   | 16.563                                | 287.773   | 16.489                     | 271.284                |
| MADRID                | 636.616   | 71.423   | 31.416                                | 533.777   | 22.312                     | 511.465                |
| MURCIA                | 194.162   | 34.939   | 7.075                                 | 152.148   | 4.928                      | 147.220                |
| NAVARRA               | 66.127    | 11.505   | 2.449                                 | 52.173    | 2.024                      | 50.149                 |
| PAÍS VASCO            | 216.811   | 36.747   | 13.154                                | 166.910   | 11.043                     | 155.867                |
| LA RIOJA              | 32.624    | 4.155    | 953                                   | 27.516    | 1.316                      | 26.200                 |
| CEUTA                 | 13.916    | 1.082    | 660                                   | 12.174    | 722                        | 11.452                 |
| MELILLA               | 13.772    | 1.230    | 1.360                                 | 11.182    | 718                        | 10.464                 |
| TOTAL                 | 6.119.619 | 910.320  | 261.167                               | 4.948.132 | 348.303                    | 4.599.829              |

(\*) Son aquellos demandantes, sin empleo, que indican en su solicitud condiciones especiales de trabajo (ej: sólo a domicilio, teletrabajo, en el extranjero, etc)

ENERO 2012

DEMANDANTES DE EMPLEO NO OCUPADOS (DENOS) POR SEXO, EDAD Y SECTOR DE ACTIVIDAD ECONÓMICA

|                     | TOTAL     | VARIACIÓN |          |          |          |
|---------------------|-----------|-----------|----------|----------|----------|
|                     |           | MENSUAL   |          | ANUAL    |          |
|                     |           | ABSOLUTA  | RELATIVA | ABSOLUTA | RELATIVA |
| TOTAL               | 4.948.132 | 206.466   | 4,35     | 483.081  | 10,82    |
| SEXO:               |           |           |          |          |          |
| HOMBRES             | 2.425.558 | 94.135    | 4,04     | 241.986  | 11,08    |
| MUJERES             | 2.522.574 | 112.331   | 4,66     | 241.095  | 10,57    |
| MENORES DE 25 AÑOS: |           |           |          |          |          |
| HOMBRES             | 291.288   | 12.223    | 4,38     | 9.186    | 3,26     |
| MUJERES             | 258.136   | 13.615    | 5,57     | 18.186   | 7,58     |
| TOTAL               | 549.424   | 25.838    | 4,93     | 27.372   | 5,24     |
| MAYORES DE 25 AÑOS: |           |           |          |          |          |
| HOMBRES             | 2.134.270 | 81.912    | 3,99     | 232.800  | 12,24    |
| MUJERES             | 2.264.438 | 98.716    | 4,56     | 222.909  | 10,92    |
| TOTAL               | 4.398.708 | 180.628   | 4,28     | 455.709  | 11,56    |
| SECTOR:             |           |           |          |          |          |
| AGRICULTURA         | 252.283   | 13.680    | 5,73     | 28.717   | 12,84    |
| INDUSTRIA           | 566.563   | 17.168    | 3,12     | 60.088   | 11,86    |
| CONSTRUCCIÓN        | 817.649   | 19.528    | 2,45     | 39.300   | 5,05     |
| SERVICIOS           | 2.866.669 | 146.199   | 5,37     | 327.655  | 12,90    |
| SIN EMPLEO ANTERIOR | 444.968   | 9.891     | 2,27     | 27.321   | 6,54     |

DEMANDANTES DE EMPLEO NO OCUPADOS (DENOS) POR COMUNIDADES AUTÓNOMAS

| COMUNIDADES AUTÓNOMAS | TOTAL     | VARIACIÓN |          |          |          |
|-----------------------|-----------|-----------|----------|----------|----------|
|                       |           | MENSUAL   |          | ANUAL    |          |
|                       |           | ABSOLUTA  | RELATIVA | ABSOLUTA | RELATIVA |
| ANDALUCÍA             | 1.177.215 | 48.201    | 4,27     | 92.593   | 8,54     |
| ARAGÓN                | 111.716   | 4.432     | 4,13     | 13.380   | 13,61    |
| ASTURIAS              | 107.994   | 6.812     | 6,73     | 19.846   | 22,51    |
| ILLES BALEARS         | 101.261   | 1.367     | 1,37     | 9.181    | 9,97     |
| CANARIAS              | 278.154   | 9.736     | 3,63     | 18.045   | 6,94     |
| CANTABRIA             | 54.568    | 2.984     | 5,78     | 7.888    | 16,90    |
| CASTILLA LA MANCHA    | 245.167   | 12.097    | 5,19     | 29.253   | 13,55    |
| CASTILLA Y LEÓN       | 233.926   | 12.997    | 5,88     | 25.969   | 12,49    |
| CATALUÑA              | 659.229   | 19.665    | 3,07     | 60.554   | 10,11    |
| COM. VALENCIANA       | 572.073   | 20.330    | 3,68     | 47.888   | 9,14     |
| EXTREMADURA           | 163.176   | 4.866     | 3,07     | 18.298   | 12,63    |
| GALICIA               | 287.773   | 15.150    | 5,56     | 33.519   | 13,18    |
| MADRID                | 533.777   | 25.191    | 4,95     | 53.740   | 11,19    |
| MURCIA                | 152.148   | 5.326     | 3,63     | 16.921   | 12,51    |
| NAVARRA               | 52.173    | 3.554     | 7,31     | 6.541    | 14,33    |
| PAÍS VASCO            | 166.910   | 11.641    | 7,50     | 22.029   | 15,20    |
| LA RIOJA              | 27.516    | 938       | 3,53     | 4.421    | 19,14    |
| CEUTA                 | 12.174    | 805       | 7,08     | 2.400    | 24,55    |
| MELILLA               | 11.182    | 374       | 3,46     | 615      | 5,82     |
| TOTAL                 | 4.948.132 | 206.466   | 4,35     | 483.081  | 10,82    |

ENERO 2012

PARO REGISTRADO POR SEXO, EDAD Y SECTOR DE ACTIVIDAD ECONÓMICA

|                     | TOTAL     | VARIACIÓN |          |          |          |
|---------------------|-----------|-----------|----------|----------|----------|
|                     |           | MENSUAL   |          | ANUAL    |          |
|                     |           | ABSOLUTA  | RELATIVA | ABSOLUTA | RELATIVA |
| TOTAL               | 4.599.829 | 177.470   | 4,01     | 368.826  | 8,72     |
| SEXO:               |           |           |          |          |          |
| HOMBRES             | 2.288.393 | 78.655    | 3,56     | 183.154  | 8,70     |
| MUJERES             | 2.311.436 | 98.815    | 4,47     | 185.672  | 8,73     |
| MENORES DE 25 AÑOS: |           |           |          |          |          |
| HOMBRES             | 256.919   | 7.991     | 3,21     | 9.588    | 3,88     |
| MUJERES             | 220.038   | 8.405     | 3,97     | 19.503   | 9,73     |
| TOTAL               | 476.957   | 16.396    | 3,56     | 29.091   | 6,50     |
| MAYORES DE 25 AÑOS: |           |           |          |          |          |
| HOMBRES             | 2.031.474 | 70.664    | 3,60     | 173.566  | 9,34     |
| MUJERES             | 2.091.398 | 90.410    | 4,52     | 166.169  | 8,63     |
| TOTAL               | 4.122.872 | 161.074   | 4,07     | 339.735  | 8,98     |
| SECTOR:             |           |           |          |          |          |
| AGRICULTURA         | 152.243   | 6.282     | 4,30     | 23.124   | 17,91    |
| INDUSTRIA           | 524.575   | 15.105    | 2,96     | 24.671   | 4,94     |
| CONSTRUCCIÓN        | 792.275   | 16.347    | 2,11     | 33.933   | 4,47     |
| SERVICIOS           | 2.745.110 | 132.581   | 5,07     | 268.091  | 10,82    |
| SIN EMPLEO ANTERIOR | 385.626   | 7.155     | 1,89     | 19.007   | 5,18     |

PARO REGISTRADO POR COMUNIDADES AUTÓNOMAS

| COMUNIDADES<br>AUTÓNOMAS | TOTAL     | VARIACIÓN |          |          |          |
|--------------------------|-----------|-----------|----------|----------|----------|
|                          |           | MENSUAL   |          | ANUAL    |          |
|                          |           | ABSOLUTA  | RELATIVA | ABSOLUTA | RELATIVA |
| ANDALUCÍA                | 1.008.202 | 39.050    | 4,03     | 77.581   | 8,34     |
| ARAGÓN                   | 105.753   | 3.771     | 3,70     | 10.474   | 10,99    |
| ASTURIAS                 | 96.607    | 6.070     | 6,70     | 10.599   | 12,32    |
| ILLES BALEARS            | 98.927    | 840       | 0,86     | 8.201    | 9,04     |
| CANARIAS                 | 273.983   | 8.414     | 3,17     | 15.672   | 6,07     |
| CANTABRIA                | 51.879    | 2.606     | 5,29     | 6.079    | 13,27    |
| CASTILLA LA MANCHA       | 236.790   | 10.948    | 4,85     | 24.197   | 11,38    |
| CASTILLA Y LEÓN          | 219.859   | 11.384    | 5,46     | 15.593   | 7,63     |
| CATALUÑA                 | 633.210   | 18.966    | 3,09     | 43.587   | 7,39     |
| COM. VALENCIANA          | 551.793   | 16.757    | 3,13     | 37.993   | 7,39     |
| EXTREMADURA              | 138.725   | 3.327     | 2,46     | 16.546   | 13,54    |
| GALICIA                  | 271.284   | 13.050    | 5,05     | 25.453   | 10,35    |
| MADRID                   | 511.465   | 22.756    | 4,66     | 38.997   | 8,25     |
| MURCIA                   | 147.220   | 4.299     | 3,01     | 14.093   | 10,59    |
| NAVARRA                  | 50.149    | 3.203     | 6,82     | 4.999    | 11,07    |
| PAÍS VASCO               | 155.867   | 10.473    | 7,20     | 12.749   | 8,91     |
| LA RIOJA                 | 26.200    | 819       | 3,23     | 3.539    | 15,62    |
| CEUTA                    | 11.452    | 630       | 5,82     | 2.088    | 22,30    |
| MELILLA                  | 10.464    | 107       | 1,03     | 386      | 3,83     |
| TOTAL                    | 4.599.829 | 177.470   | 4,01     | 368.826  | 8,72     |

ENERO 2012

PARO REGISTRADO. VARIACIÓN MENSUAL SEGÚN SECTOR DE ACTIVIDAD ECONÓMICA \*

| ENERO | TOTAL   | AGRICULTURA | INDUSTRIA | CONSTRUCCIÓN | SERVICIOS | SIN EMPLEO ANTERIOR |
|-------|---------|-------------|-----------|--------------|-----------|---------------------|
| 1997  | 35.227  | -268        | -1.745    | 2.557        | 36.391    | -1.709              |
| 1998  | 10.285  | 481         | -4.268    | -13.832      | 31.749    | -3.845              |
| 1999  | 18.469  | 1.984       | -3.276    | -4.373       | 28.942    | -4.807              |
| 2000  | 62.053  | 5.366       | 1.100     | 1.283        | 51.749    | 2.555               |
| 2001  | 70.147  | 1.630       | 2.704     | 4.621        | 58.884    | 2.309               |
| 2002  | 86.307  | 3.057       | 5.629     | 3.032        | 72.009    | 2.580               |
| 2003  | 58.138  | 89          | 1.674     | -7.079       | 59.948    | 3.506               |
| 2004  | 51.312  | 786         | 418       | -15.323      | 61.704    | 3.727               |
| 2005  | 63.884  | 5.412       | 8.061     | 4.357        | 68.461    | -22.407             |
| 2006  | 68.566  | 1.174       | 3.888     | -3.939       | 62.752    | 4.691               |
| 2007  | 59.635  | 1.291       | 1.639     | -6.479       | 56.735    | 6.449               |
| 2008  | 132.378 | 6.549       | 9.714     | 8.930        | 98.104    | 9.081               |
| 2008* | 132.378 | 5.477       | 10.287    | 11.752       | 98.706    | 6.155               |
| 2009  | 198.838 | -20.635     | 42.810    | 87.411       | 160.246   | -70.994             |
| 2010  | 124.890 | 566         | 8.873     | 7.036        | 102.130   | 6.285               |
| 2011  | 130.930 | 2.290       | 8.266     | 5.275        | 105.080   | 10.019              |
| 2012  | 177.470 | 6.282       | 15.105    | 16.347       | 132.581   | 7.155               |

(\*) Los datos anteriores a mayo 2005 (fecha de entrada en funcionamiento del SISPE) son reconstruidos.

Desde enero de 1997 hasta enero de 2001, la estimación está basada en datos agregados.

2008\* Los datos se han calculado adaptándolos, mediante estimación, a los sectores de actividad CNAE-09



ENERO 2012

EVOLUCIÓN MENSUAL DEL PARO REGISTRADO

|            | AÑO 2011  |                |       | AÑO 2012  |                |       |
|------------|-----------|----------------|-------|-----------|----------------|-------|
|            | TOTAL     | % DE VARIACIÓN |       | TOTAL     | % DE VARIACIÓN |       |
|            |           | MENSUAL        | ANUAL |           | MENSUAL        | ANUAL |
| ENERO      | 4.231.003 | 3,19           | 4,51  | 4.599.829 | 4,01           | 8,72  |
| FEBRERO    | 4.299.263 | 1,61           | 4,08  |           |                |       |
| MARZO      | 4.333.669 | 0,80           | 4,01  |           |                |       |
| ABRIL      | 4.269.360 | -1,48          | 3,06  |           |                |       |
| MAYO       | 4.189.659 | -1,87          | 3,04  |           |                |       |
| JUNIO      | 4.121.801 | -1,62          | 3,50  |           |                |       |
| JULIO      | 4.079.742 | -1,02          | 4,38  |           |                |       |
| AGOSTO     | 4.130.927 | 1,25           | 4,06  |           |                |       |
| SEPTIEMBRE | 4.226.744 | 2,32           | 5,20  |           |                |       |
| OCTUBRE    | 4.360.926 | 3,17           | 6,73  |           |                |       |
| NOVIEMBRE  | 4.420.462 | 1,37           | 7,55  |           |                |       |
| DICIEMBRE  | 4.422.359 | 0,04           | 7,86  |           |                |       |

EVOLUCIÓN DEL PARO REGISTRADO (SERIES) \*

| ENERO | TOTAL     | VARIACIONES |          |           |          |
|-------|-----------|-------------|----------|-----------|----------|
|       |           | MENSUAL     |          | ANUAL     |          |
|       |           | ABSOLUTA    | RELATIVA | ABSOLUTA  | RELATIVA |
| 1997  | 2.782.276 | 35.227      | 1,28     | -213.498  | -7,13    |
| 1998  | 2.577.189 | 10.285      | 0,40     | -205.087  | -7,37    |
| 1999  | 2.251.728 | 18.469      | 0,83     | -325.461  | -12,63   |
| 2000  | 2.090.035 | 62.053      | 3,06     | -161.693  | -7,18    |
| 2001  | 2.017.389 | 70.147      | 3,60     | -72.646   | -3,48    |
| 2002  | 2.075.022 | 86.307      | 4,34     | 57.633    | 2,86     |
| 2003  | 2.185.156 | 58.138      | 2,73     | 110.134   | 5,31     |
| 2004  | 2.232.560 | 51.312      | 2,35     | 47.404    | 2,17     |
| 2005  | 2.176.599 | 63.884      | 3,02     | -55.961   | -2,51    |
| 2006  | 2.171.503 | 68.566      | 3,26     | -5.096    | -0,23    |
| 2007  | 2.082.508 | 59.635      | 2,95     | -88.995   | -4,10    |
| 2008  | 2.261.925 | 132.378     | 6,22     | 179.417   | 8,62     |
| 2009  | 3.327.801 | 198.838     | 6,35     | 1.065.876 | 47,12    |
| 2010  | 4.048.493 | 124.890     | 3,18     | 720.692   | 21,66    |
| 2011  | 4.231.003 | 130.930     | 3,19     | 182.510   | 4,51     |
| 2012  | 4.599.829 | 177.470     | 4,01     | 368.826   | 8,72     |

(\*) Los datos anteriores a mayo 2005 (fecha de entrada en funcionamiento del SISPE) son reconstruidos.

Desde enero de 1997 hasta enero de 2001, la estimación está basada en datos agregados.

DEMANDANTES DE EMPLEO, PARO REGISTRADO, CONTRATOS Y PRESTACIONES

ENERO 2012

PARO REGISTRADO SEGÚN SEXO Y EDAD. SERIES

|                 | TOTAL     | HOMBRES   | MUJERES   | MENORES DE 25 AÑOS |         |         | RESTO EDADES |           |           |
|-----------------|-----------|-----------|-----------|--------------------|---------|---------|--------------|-----------|-----------|
|                 |           |           |           | TOTAL              | HOMBRES | MUJERES | TOTAL        | HOMBRES   | MUJERES   |
| <b>AÑO 2008</b> |           |           |           |                    |         |         |              |           |           |
| ENERO           | 2.261.925 | 935.597   | 1.326.328 | 262.507            | 134.062 | 128.445 | 1.999.418    | 801.535   | 1.197.883 |
| FEBRERO         | 2.315.331 | 964.233   | 1.351.098 | 271.323            | 138.904 | 132.419 | 2.044.008    | 825.329   | 1.218.679 |
| MARZO           | 2.300.975 | 968.485   | 1.332.490 | 270.261            | 140.441 | 129.820 | 2.030.714    | 828.044   | 1.202.670 |
| ABRIL           | 2.338.517 | 996.715   | 1.341.802 | 277.113            | 146.095 | 131.018 | 2.061.404    | 850.620   | 1.210.784 |
| MAYO            | 2.353.575 | 1.019.759 | 1.333.816 | 277.748            | 149.047 | 128.701 | 2.075.827    | 870.712   | 1.205.115 |
| JUNIO           | 2.390.424 | 1.051.418 | 1.339.006 | 280.579            | 154.716 | 125.863 | 2.109.845    | 896.702   | 1.213.143 |
| JULIO           | 2.426.916 | 1.086.102 | 1.340.814 | 277.978            | 155.705 | 122.273 | 2.148.938    | 930.397   | 1.218.541 |
| AGOSTO          | 2.530.001 | 1.162.191 | 1.367.810 | 289.532            | 164.466 | 125.066 | 2.240.469    | 997.725   | 1.242.744 |
| SEPTIEMBRE      | 2.625.368 | 1.218.732 | 1.406.636 | 319.643            | 182.190 | 137.453 | 2.305.725    | 1.036.542 | 1.269.183 |
| OCTUBRE         | 2.818.026 | 1.335.865 | 1.482.161 | 358.755            | 204.397 | 154.358 | 2.459.271    | 1.131.468 | 1.327.803 |
| NOVIEMBRE       | 2.989.269 | 1.447.780 | 1.541.489 | 385.192            | 222.161 | 163.031 | 2.604.077    | 1.225.619 | 1.378.458 |
| DICIEMBRE       | 3.128.963 | 1.576.467 | 1.552.496 | 385.130            | 228.947 | 156.183 | 2.743.833    | 1.347.520 | 1.396.313 |
| <b>AÑO 2009</b> |           |           |           |                    |         |         |              |           |           |
| ENERO           | 3.327.801 | 1.673.235 | 1.654.566 | 414.841            | 244.871 | 169.970 | 2.912.960    | 1.428.364 | 1.484.596 |
| FEBRERO         | 3.481.859 | 1.755.969 | 1.725.890 | 442.503            | 259.578 | 182.925 | 3.039.356    | 1.496.391 | 1.542.965 |
| MARZO           | 3.605.402 | 1.821.150 | 1.784.252 | 463.340            | 270.642 | 192.698 | 3.142.062    | 1.550.508 | 1.591.554 |
| ABRIL           | 3.644.880 | 1.843.806 | 1.801.074 | 461.331            | 269.139 | 192.192 | 3.183.549    | 1.574.667 | 1.608.882 |
| MAYO            | 3.620.139 | 1.821.607 | 1.798.532 | 447.425            | 260.543 | 186.882 | 3.172.714    | 1.561.064 | 1.611.650 |
| JUNIO           | 3.564.889 | 1.783.180 | 1.781.709 | 421.403            | 246.764 | 174.639 | 3.143.486    | 1.536.416 | 1.607.070 |
| JULIO           | 3.544.095 | 1.769.542 | 1.774.553 | 409.573            | 237.511 | 172.062 | 3.134.522    | 1.532.031 | 1.602.491 |
| AGOSTO          | 3.629.080 | 1.817.405 | 1.811.675 | 413.798            | 237.506 | 176.292 | 3.215.282    | 1.579.899 | 1.635.383 |
| SEPTIEMBRE      | 3.709.447 | 1.851.361 | 1.858.086 | 444.606            | 251.950 | 192.656 | 3.264.841    | 1.599.411 | 1.665.430 |
| OCTUBRE         | 3.808.353 | 1.904.527 | 1.903.826 | 461.474            | 260.868 | 200.606 | 3.346.879    | 1.643.659 | 1.703.220 |
| NOVIEMBRE       | 3.868.946 | 1.940.401 | 1.928.545 | 464.339            | 263.429 | 200.910 | 3.404.607    | 1.676.972 | 1.727.635 |
| DICIEMBRE       | 3.923.603 | 2.012.536 | 1.911.067 | 446.769            | 257.982 | 188.787 | 3.476.834    | 1.754.554 | 1.722.280 |
| <b>AÑO 2010</b> |           |           |           |                    |         |         |              |           |           |
| ENERO           | 4.048.493 | 2.060.207 | 1.988.286 | 456.386            | 261.648 | 194.738 | 3.592.107    | 1.798.559 | 1.793.548 |
| FEBRERO         | 4.130.625 | 2.100.664 | 2.029.961 | 474.683            | 270.709 | 203.974 | 3.655.942    | 1.829.955 | 1.825.987 |
| MARZO           | 4.166.613 | 2.113.565 | 2.053.048 | 483.040            | 273.811 | 209.229 | 3.683.573    | 1.839.754 | 1.843.819 |
| ABRIL           | 4.142.425 | 2.088.045 | 2.054.380 | 476.794            | 268.881 | 207.913 | 3.665.631    | 1.819.164 | 1.846.467 |
| MAYO            | 4.066.202 | 2.037.192 | 2.029.010 | 461.422            | 259.230 | 202.192 | 3.604.780    | 1.777.962 | 1.826.818 |
| JUNIO           | 3.982.368 | 1.978.301 | 2.004.067 | 435.217            | 245.236 | 189.981 | 3.547.151    | 1.733.065 | 1.814.086 |
| JULIO           | 3.908.578 | 1.935.278 | 1.973.300 | 419.241            | 234.122 | 185.119 | 3.489.337    | 1.701.156 | 1.788.181 |
| AGOSTO          | 3.969.661 | 1.970.343 | 1.999.318 | 421.590            | 233.809 | 187.781 | 3.548.071    | 1.736.534 | 1.811.537 |
| SEPTIEMBRE      | 4.017.763 | 1.984.933 | 2.032.830 | 446.624            | 245.385 | 201.239 | 3.571.139    | 1.739.548 | 1.831.591 |
| OCTUBRE         | 4.085.976 | 2.016.471 | 2.069.505 | 459.245            | 251.282 | 207.963 | 3.626.731    | 1.765.189 | 1.861.542 |
| NOVIEMBRE       | 4.110.294 | 2.027.565 | 2.082.729 | 461.409            | 253.012 | 208.397 | 3.648.885    | 1.774.553 | 1.874.332 |
| DICIEMBRE       | 4.100.073 | 2.053.188 | 2.046.885 | 433.774            | 240.459 | 193.315 | 3.666.299    | 1.812.729 | 1.853.570 |
| <b>AÑO 2011</b> |           |           |           |                    |         |         |              |           |           |
| ENERO           | 4.231.003 | 2.105.239 | 2.125.764 | 447.866            | 247.331 | 200.535 | 3.783.137    | 1.857.908 | 1.925.229 |
| FEBRERO         | 4.299.263 | 2.134.612 | 2.164.651 | 470.421            | 258.868 | 211.553 | 3.828.842    | 1.875.744 | 1.953.098 |
| MARZO           | 4.333.669 | 2.150.248 | 2.183.421 | 483.251            | 265.810 | 217.441 | 3.850.418    | 1.884.438 | 1.965.980 |
| ABRIL           | 4.269.360 | 2.120.471 | 2.148.889 | 467.833            | 257.128 | 210.705 | 3.801.527    | 1.863.343 | 1.938.184 |
| MAYO            | 4.189.659 | 2.064.581 | 2.125.078 | 450.937            | 246.255 | 204.682 | 3.738.722    | 1.818.326 | 1.920.396 |
| JUNIO           | 4.121.801 | 2.023.077 | 2.098.724 | 426.628            | 234.351 | 192.277 | 3.695.173    | 1.788.726 | 1.906.447 |
| JULIO           | 4.079.742 | 2.002.522 | 2.077.220 | 418.898            | 228.374 | 190.524 | 3.660.844    | 1.774.148 | 1.886.696 |
| AGOSTO          | 4.130.927 | 2.029.601 | 2.101.326 | 417.510            | 225.021 | 192.489 | 3.713.417    | 1.804.580 | 1.908.837 |
| SEPTIEMBRE      | 4.226.744 | 2.071.510 | 2.155.234 | 456.546            | 243.520 | 213.026 | 3.770.198    | 1.827.990 | 1.942.208 |
| OCTUBRE         | 4.360.926 | 2.147.953 | 2.212.973 | 476.748            | 255.154 | 221.594 | 3.884.178    | 1.892.799 | 1.991.379 |
| NOVIEMBRE       | 4.420.462 | 2.179.563 | 2.240.899 | 486.203            | 260.972 | 225.231 | 3.934.259    | 1.918.591 | 2.015.668 |
| DICIEMBRE       | 4.422.359 | 2.209.738 | 2.212.621 | 460.561            | 248.928 | 211.633 | 3.961.798    | 1.960.810 | 2.000.988 |
| <b>AÑO 2012</b> |           |           |           |                    |         |         |              |           |           |
| ENERO           | 4.599.829 | 2.288.393 | 2.311.436 | 476.957            | 256.919 | 220.038 | 4.122.872    | 2.031.474 | 2.091.398 |
| FEBRERO         |           |           |           |                    |         |         |              |           |           |
| MARZO           |           |           |           |                    |         |         |              |           |           |
| ABRIL           |           |           |           |                    |         |         |              |           |           |
| MAYO            |           |           |           |                    |         |         |              |           |           |
| JUNIO           |           |           |           |                    |         |         |              |           |           |
| JULIO           |           |           |           |                    |         |         |              |           |           |
| AGOSTO          |           |           |           |                    |         |         |              |           |           |
| SEPTIEMBRE      |           |           |           |                    |         |         |              |           |           |
| OCTUBRE         |           |           |           |                    |         |         |              |           |           |
| NOVIEMBRE       |           |           |           |                    |         |         |              |           |           |
| DICIEMBRE       |           |           |           |                    |         |         |              |           |           |

ENERO 2012

VARIACIÓN ANUAL DEL PARO REGISTRADO SEGÚN SEXO Y EDAD. SERIES

|                 | TOTAL | HOMBRES | MUJERES | MENORES DE 25 AÑOS |         |         | RESTO EDADES |         |         |
|-----------------|-------|---------|---------|--------------------|---------|---------|--------------|---------|---------|
|                 |       |         |         | TOTAL              | HOMBRES | MUJERES | TOTAL        | HOMBRES | MUJERES |
| <b>AÑO 2008</b> |       |         |         |                    |         |         |              |         |         |
| ENERO           | 8,62  | 15,61   | 4,17    | 3,40               | 11,64   | -4,01   | 9,34         | 16,30   | 5,13    |
| FEBRERO         | 11,57 | 21,41   | 5,47    | 6,26               | 17,23   | -3,24   | 12,31        | 22,14   | 6,51    |
| MARZO           | 11,73 | 23,98   | 4,24    | 7,20               | 20,79   | -4,43   | 12,36        | 24,54   | 5,27    |
| ABRIL           | 15,59 | 30,09   | 6,75    | 14,18              | 29,47   | 0,89    | 15,78        | 30,20   | 7,42    |
| MAYO            | 19,28 | 37,09   | 8,49    | 21,70              | 39,41   | 6,10    | 18,96        | 36,71   | 8,76    |
| JUNIO           | 21,60 | 41,57   | 9,47    | 21,87              | 41,11   | 4,37    | 21,56        | 41,65   | 10,03   |
| JULIO           | 23,17 | 43,78   | 10,36   | 26,05              | 46,68   | 6,91    | 22,81        | 43,31   | 10,72   |
| AGOSTO          | 24,74 | 45,31   | 11,34   | 27,93              | 48,33   | 8,33    | 24,33        | 44,83   | 11,65   |
| SEPTIEMBRE      | 30,14 | 54,79   | 14,36   | 36,36              | 59,73   | 14,20   | 29,32        | 53,95   | 14,38   |
| OCTUBRE         | 37,56 | 66,39   | 18,98   | 52,58              | 78,82   | 27,76   | 35,61        | 64,33   | 18,03   |
| NOVIEMBRE       | 42,72 | 73,58   | 22,30   | 58,06              | 84,36   | 32,34   | 40,70        | 71,77   | 21,21   |
| DICIEMBRE       | 46,93 | 78,10   | 24,76   | 60,22              | 84,80   | 34,07   | 45,24        | 77,01   | 23,80   |
| <b>AÑO 2009</b> |       |         |         |                    |         |         |              |         |         |
| ENERO           | 47,12 | 78,84   | 24,75   | 58,03              | 82,66   | 32,33   | 45,69        | 78,20   | 23,93   |
| FEBRERO         | 50,38 | 82,11   | 27,74   | 63,09              | 86,88   | 38,14   | 48,70        | 81,31   | 26,61   |
| MARZO           | 56,69 | 88,04   | 33,90   | 71,44              | 92,71   | 48,43   | 54,73        | 87,25   | 32,34   |
| ABRIL           | 55,86 | 84,99   | 34,23   | 66,48              | 84,22   | 46,69   | 54,44        | 85,12   | 32,88   |
| MAYO            | 53,81 | 78,63   | 34,84   | 61,09              | 74,81   | 45,21   | 52,84        | 79,29   | 33,73   |
| JUNIO           | 49,13 | 69,60   | 33,06   | 50,19              | 59,49   | 38,75   | 48,99        | 71,34   | 32,47   |
| JULIO           | 46,03 | 62,93   | 32,35   | 47,34              | 52,54   | 40,72   | 45,86        | 64,66   | 31,51   |
| AGOSTO          | 43,44 | 56,38   | 32,45   | 42,92              | 44,41   | 40,96   | 43,51        | 58,35   | 31,59   |
| SEPTIEMBRE      | 41,29 | 51,91   | 32,09   | 39,09              | 38,29   | 40,16   | 41,60        | 54,30   | 31,22   |
| OCTUBRE         | 35,14 | 42,57   | 28,45   | 28,63              | 27,63   | 29,96   | 36,09        | 45,27   | 28,27   |
| NOVIEMBRE       | 29,43 | 34,03   | 25,11   | 20,55              | 18,58   | 23,23   | 30,74        | 36,83   | 25,33   |
| DICIEMBRE       | 25,40 | 27,66   | 23,10   | 16,00              | 12,68   | 20,88   | 26,71        | 30,21   | 23,34   |
| <b>AÑO 2010</b> |       |         |         |                    |         |         |              |         |         |
| ENERO           | 21,66 | 23,13   | 20,17   | 10,01              | 6,85    | 14,57   | 23,31        | 25,92   | 20,81   |
| FEBRERO         | 18,63 | 19,63   | 17,62   | 7,27               | 4,29    | 11,51   | 20,29        | 22,29   | 18,34   |
| MARZO           | 15,57 | 16,06   | 15,06   | 4,25               | 1,17    | 8,58    | 17,23        | 18,65   | 15,85   |
| ABRIL           | 13,65 | 13,25   | 14,06   | 3,35               | -0,10   | 8,18    | 15,14        | 15,53   | 14,77   |
| MAYO            | 12,32 | 11,83   | 12,81   | 3,13               | -0,50   | 8,19    | 13,62        | 13,89   | 13,35   |
| JUNIO           | 11,71 | 10,94   | 12,48   | 3,28               | -0,62   | 8,78    | 12,84        | 12,80   | 12,88   |
| JULIO           | 10,28 | 9,37    | 11,20   | 2,36               | -1,43   | 7,59    | 11,32        | 11,04   | 11,59   |
| AGOSTO          | 9,38  | 8,42    | 10,36   | 1,88               | -1,56   | 6,52    | 10,35        | 9,91    | 10,77   |
| SEPTIEMBRE      | 8,31  | 7,21    | 9,40    | 0,45               | -2,61   | 4,46    | 9,38         | 8,76    | 9,98    |
| OCTUBRE         | 7,29  | 5,88    | 8,70    | -0,48              | -3,67   | 3,67    | 8,36         | 7,39    | 9,30    |
| NOVIEMBRE       | 6,24  | 4,49    | 7,99    | -0,63              | -3,95   | 3,73    | 7,17         | 5,82    | 8,49    |
| DICIEMBRE       | 4,50  | 2,02    | 7,11    | -2,91              | -6,79   | 2,40    | 5,45         | 3,32    | 7,62    |
| <b>AÑO 2011</b> |       |         |         |                    |         |         |              |         |         |
| ENERO           | 4,51  | 2,19    | 6,91    | -1,87              | -5,47   | 2,98    | 5,32         | 3,30    | 7,34    |
| FEBRERO         | 4,08  | 1,62    | 6,64    | -0,90              | -4,37   | 3,72    | 4,73         | 2,50    | 6,96    |
| MARZO           | 4,01  | 1,74    | 6,35    | 0,04               | -2,92   | 3,92    | 4,53         | 2,43    | 6,63    |
| ABRIL           | 3,06  | 1,55    | 4,60    | -1,88              | -4,37   | 1,34    | 3,71         | 2,43    | 4,97    |
| MAYO            | 3,04  | 1,34    | 4,73    | -2,27              | -5,01   | 1,23    | 3,72         | 2,27    | 5,12    |
| JUNIO           | 3,50  | 2,26    | 4,72    | -1,97              | -4,44   | 1,21    | 4,17         | 3,21    | 5,09    |
| JULIO           | 4,38  | 3,47    | 5,27    | -0,08              | -2,46   | 2,92    | 4,92         | 4,29    | 5,51    |
| AGOSTO          | 4,06  | 3,01    | 5,10    | -0,97              | -3,76   | 2,51    | 4,66         | 3,92    | 5,37    |
| SEPTIEMBRE      | 5,20  | 4,36    | 6,02    | 2,22               | -0,76   | 5,86    | 5,57         | 5,08    | 6,04    |
| OCTUBRE         | 6,73  | 6,52    | 6,93    | 3,81               | 1,54    | 6,55    | 7,10         | 7,23    | 6,97    |
| NOVIEMBRE       | 7,55  | 7,50    | 7,59    | 5,37               | 3,15    | 8,08    | 7,82         | 8,12    | 7,54    |
| DICIEMBRE       | 7,86  | 7,62    | 8,10    | 6,18               | 3,52    | 9,48    | 8,06         | 8,17    | 7,95    |
| <b>AÑO 2012</b> |       |         |         |                    |         |         |              |         |         |
| ENERO           | 8,72  | 8,70    | 8,73    | 6,50               | 3,88    | 9,73    | 8,98         | 9,34    | 8,63    |
| FEBRERO         |       |         |         |                    |         |         |              |         |         |
| MARZO           |       |         |         |                    |         |         |              |         |         |
| ABRIL           |       |         |         |                    |         |         |              |         |         |
| MAYO            |       |         |         |                    |         |         |              |         |         |
| JUNIO           |       |         |         |                    |         |         |              |         |         |
| JULIO           |       |         |         |                    |         |         |              |         |         |
| AGOSTO          |       |         |         |                    |         |         |              |         |         |
| SEPTIEMBRE      |       |         |         |                    |         |         |              |         |         |
| OCTUBRE         |       |         |         |                    |         |         |              |         |         |
| NOVIEMBRE       |       |         |         |                    |         |         |              |         |         |
| DICIEMBRE       |       |         |         |                    |         |         |              |         |         |

DEMANDANTES DE EMPLEO, PARO REGISTRADO, CONTRATOS Y PRESTACIONES

ENERO 2012

PARO REGISTRADO SEGÚN SECTOR DE ACTIVIDAD ECONÓMICA Y PORCENTAJE DE VARIACIÓN MENSUAL. SERIES

|                  | TOTAL     |       | AGRICULTURA |        | INDUSTRIA |       | CONSTRUCCIÓN |       | SERVICIOS |       | SIN EMP. ANTERIOR |        |
|------------------|-----------|-------|-------------|--------|-----------|-------|--------------|-------|-----------|-------|-------------------|--------|
|                  | ABSOLUTO  | %     | ABSOLUTO    | %      | ABSOLUTO  | %     | ABSOLUTO     | %     | ABSOLUTO  | %     | ABSOLUTO          | %      |
| <b>AÑO 2008*</b> |           |       |             |        |           |       |              |       |           |       |                   |        |
| ENERO            | 2.261.925 | 6,22  | 57.052      | 10,62  | 299.493   | 3,56  | 341.018      | 3,57  | 1.392.638 | 7,63  | 171.724           | 3,72   |
| FEBRERO          | 2.315.331 | 2,36  | 65.477      | 14,77  | 301.014   | 0,51  | 354.623      | 3,99  | 1.416.640 | 1,72  | 177.576           | 3,41   |
| MARZO            | 2.300.975 | -0,62 | 57.067      | -12,85 | 302.280   | 0,42  | 366.044      | 3,22  | 1.394.470 | -1,56 | 181.114           | 1,99   |
| ABRIL            | 2.338.517 | 1,63  | 58.478      | 2,47   | 307.073   | 1,59  | 383.491      | 4,77  | 1.412.096 | 1,26  | 177.379           | -2,06  |
| MAYO             | 2.353.575 | 0,64  | 58.276      | -0,35  | 309.691   | 0,85  | 399.303      | 4,12  | 1.408.551 | -0,25 | 177.754           | 0,21   |
| JUNIO            | 2.390.424 | 1,57  | 61.316      | 5,22   | 311.834   | 0,69  | 421.169      | 5,48  | 1.413.274 | 0,34  | 182.831           | 2,86   |
| JULIO            | 2.426.916 | 1,53  | 62.053      | 1,20   | 316.915   | 1,63  | 442.268      | 5,01  | 1.425.955 | 0,90  | 179.725           | -1,70  |
| AGOSTO           | 2.530.001 | 4,25  | 63.045      | 1,60   | 333.243   | 5,15  | 482.997      | 9,21  | 1.472.767 | 3,28  | 177.949           | -0,99  |
| SEPTIEMBRE       | 2.625.368 | 3,77  | 64.340      | 2,05   | 340.658   | 2,23  | 499.271      | 3,37  | 1.530.098 | 3,89  | 191.001           | 7,33   |
| OCTUBRE          | 2.818.026 | 7,34  | 71.819      | 11,63  | 361.637   | 6,16  | 539.653      | 8,09  | 1.644.694 | 7,49  | 200.223           | 4,83   |
| NOVIEMBRE        | 2.989.269 | 6,08  | 76.225      | 6,13   | 385.095   | 6,49  | 583.757      | 8,17  | 1.743.169 | 5,99  | 201.022           | 0,40   |
| DICIEMBRE        | 3.128.963 | 4,67  | 76.011      | -0,28  | 413.425   | 7,36  | 657.436      | 12,62 | 1.790.276 | 2,70  | 191.816           | -4,58  |
| <b>AÑO 2009</b>  |           |       |             |        |           |       |              |       |           |       |                   |        |
| ENERO            | 3.327.801 | 6,35  | 80.703      | -20,36 | 442.682   | 10,71 | 678.141      | 14,80 | 1.936.296 | 9,02  | 189.979           | -27,20 |
| FEBRERO          | 3.481.859 | 4,63  | 86.031      | 6,60   | 468.573   | 5,85  | 706.734      | 4,22  | 2.017.144 | 4,18  | 203.377           | 7,05   |
| MARZO            | 3.605.402 | 3,55  | 93.715      | 8,93   | 488.895   | 4,34  | 723.347      | 2,35  | 2.075.035 | 2,87  | 224.410           | 10,34  |
| ABRIL            | 3.644.880 | 1,09  | 95.372      | 1,77   | 497.672   | 1,80  | 728.526      | 0,72  | 2.086.939 | 0,57  | 236.371           | 5,33   |
| MAYO             | 3.620.139 | -0,68 | 92.920      | -2,57  | 494.991   | -0,54 | 712.621      | -2,18 | 2.073.610 | -0,64 | 245.997           | 4,07   |
| JUNIO            | 3.564.889 | -1,53 | 94.451      | 1,65   | 484.357   | -2,15 | 696.254      | -2,30 | 2.041.758 | -1,54 | 248.069           | 0,84   |
| JULIO            | 3.544.095 | -0,58 | 95.101      | 0,69   | 477.446   | -1,43 | 688.962      | -1,05 | 2.027.873 | -0,68 | 254.713           | 2,68   |
| AGOSTO           | 3.629.080 | 2,40  | 95.018      | -0,09  | 488.917   | 2,40  | 709.362      | 2,96  | 2.075.678 | 2,36  | 260.105           | 2,12   |
| SEPTIEMBRE       | 3.709.447 | 2,21  | 95.378      | 0,38   | 488.280   | -0,13 | 708.078      | -0,18 | 2.140.158 | 3,11  | 277.553           | 6,71   |
| OCTUBRE          | 3.808.353 | 2,67  | 107.277     | 12,48  | 494.085   | 1,19  | 716.880      | 1,24  | 2.202.605 | 2,92  | 287.506           | 3,59   |
| NOVIEMBRE        | 3.868.946 | 1,59  | 110.067     | 2,60   | 497.325   | 0,66  | 726.788      | 1,38  | 2.240.863 | 1,74  | 293.903           | 2,22   |
| DICIEMBRE        | 3.923.603 | 1,41  | 106.133     | -3,57  | 508.802   | 2,31  | 781.724      | 7,56  | 2.241.065 | 0,01  | 285.879           | -2,73  |
| <b>AÑO 2010</b>  |           |       |             |        |           |       |              |       |           |       |                   |        |
| ENERO            | 4.048.493 | 3,18  | 106.699     | 0,53   | 517.675   | 1,74  | 788.760      | 0,90  | 2.343.195 | 4,56  | 292.164           | 2,20   |
| FEBRERO          | 4.130.625 | 2,03  | 113.570     | 6,44   | 522.791   | 0,99  | 798.675      | -1,26 | 2.388.615 | 1,94  | 306.974           | 5,07   |
| MARZO            | 4.166.613 | 0,87  | 120.679     | 6,26   | 525.886   | 0,59  | 797.572      | -0,14 | 2.398.741 | 0,42  | 323.735           | 5,46   |
| ABRIL            | 4.142.425 | -0,58 | 124.699     | 3,33   | 519.840   | -1,15 | 782.037      | -1,95 | 2.385.001 | -0,57 | 330.848           | 2,20   |
| MAYO             | 4.066.202 | -1,84 | 123.171     | -1,23  | 508.275   | -2,22 | 761.464      | -2,63 | 2.338.621 | 1,94  | 334.671           | 1,16   |
| JUNIO            | 3.982.368 | -2,06 | 123.345     | 0,14   | 492.873   | -3,03 | 740.211      | -2,79 | 2.290.353 | -2,06 | 335.586           | 0,27   |
| JULIO            | 3.908.578 | -1,85 | 122.278     | -0,87  | 479.856   | -2,64 | 723.689      | -2,23 | 2.245.857 | -1,94 | 336.898           | 0,39   |
| AGOSTO           | 3.969.661 | 1,56  | 120.950     | -1,09  | 489.046   | 1,92  | 737.295      | 1,88  | 2.283.950 | 1,70  | 338.420           | 0,45   |
| SEPTIEMBRE       | 4.017.763 | 1,21  | 117.398     | -2,94  | 484.747   | -0,88 | 727.557      | -1,32 | 2.337.535 | 2,35  | 350.526           | 3,58   |
| OCTUBRE          | 4.085.976 | 1,70  | 131.259     | 11,81  | 487.185   | 0,50  | 724.860      | -0,37 | 2.386.591 | 2,10  | 356.081           | 1,58   |
| NOVIEMBRE        | 4.110.294 | 0,60  | 133.696     | 1,86   | 485.441   | -0,36 | 724.091      | -0,11 | 2.402.348 | 0,66  | 364.718           | 2,43   |
| DICIEMBRE        | 4.100.073 | -0,25 | 126.829     | -5,14  | 491.638   | 1,28  | 753.067      | 4,00  | 2.371.939 | -1,27 | 356.600           | -2,23  |
| <b>AÑO 2011</b>  |           |       |             |        |           |       |              |       |           |       |                   |        |
| ENERO            | 4.231.003 | 3,19  | 129.119     | 1,81   | 499.904   | 1,68  | 758.342      | 0,70  | 2.477.019 | 4,43  | 366.619           | 2,81   |
| FEBRERO          | 4.299.263 | 1,61  | 137.733     | 6,67   | 503.463   | 0,71  | 760.892      | 0,34  | 2.516.588 | 1,60  | 380.587           | 3,81   |
| MARZO            | 4.333.669 | 0,80  | 143.431     | 4,14   | 505.173   | 0,34  | 762.528      | 0,22  | 2.531.424 | 0,59  | 391.113           | 2,77   |
| ABRIL            | 4.269.360 | -1,48 | 141.162     | -1,58  | 501.080   | -0,81 | 759.915      | -0,34 | 2.482.420 | -1,94 | 384.783           | -1,62  |
| MAYO             | 4.189.659 | -1,87 | 136.103     | -3,58  | 490.417   | -2,13 | 738.993      | -2,75 | 2.447.807 | -1,39 | 376.339           | -2,19  |
| JUNIO            | 4.121.801 | -1,62 | 140.228     | 3,03   | 479.525   | -2,22 | 727.844      | -1,51 | 2.407.407 | -1,65 | 366.797           | -2,54  |
| JULIO            | 4.079.742 | -1,02 | 141.209     | 0,70   | 471.278   | -1,72 | 722.230      | -0,77 | 2.378.475 | -1,20 | 366.550           | -0,07  |
| AGOSTO           | 4.130.927 | 1,25  | 138.742     | -1,75  | 480.699   | 2,00  | 732.622      | 1,44  | 2.416.182 | 1,59  | 362.682           | -1,06  |
| SEPTIEMBRE       | 4.226.744 | 2,32  | 137.392     | -0,97  | 484.475   | 0,79  | 732.437      | -0,03 | 2.490.772 | 3,09  | 381.668           | 5,23   |
| OCTUBRE          | 4.360.926 | 3,17  | 154.168     | 12,21  | 497.047   | 2,59  | 746.381      | 1,90  | 2.576.206 | 3,43  | 387.124           | 1,43   |
| NOVIEMBRE        | 4.420.462 | 1,37  | 151.597     | -1,67  | 500.436   | 0,68  | 752.150      | 0,77  | 2.624.994 | 1,89  | 391.285           | 1,07   |
| DICIEMBRE        | 4.422.359 | 0,04  | 145.961     | -3,72  | 509.470   | 1,81  | 775.928      | 3,16  | 2.612.529 | -0,47 | 378.471           | -3,27  |
| <b>AÑO 2012</b>  |           |       |             |        |           |       |              |       |           |       |                   |        |
| ENERO            | 4.599.829 | 4,01  | 152.243     | 4,30   | 524.575   | 2,96  | 792.275      | 2,11  | 2.745.110 | 5,07  | 385.626           | 1,89   |
| FEBRERO          |           |       |             |        |           |       |              |       |           |       |                   |        |
| MARZO            |           |       |             |        |           |       |              |       |           |       |                   |        |
| ABRIL            |           |       |             |        |           |       |              |       |           |       |                   |        |
| MAYO             |           |       |             |        |           |       |              |       |           |       |                   |        |
| JUNIO            |           |       |             |        |           |       |              |       |           |       |                   |        |
| JULIO            |           |       |             |        |           |       |              |       |           |       |                   |        |
| AGOSTO           |           |       |             |        |           |       |              |       |           |       |                   |        |
| SEPTIEMBRE       |           |       |             |        |           |       |              |       |           |       |                   |        |
| OCTUBRE          |           |       |             |        |           |       |              |       |           |       |                   |        |
| NOVIEMBRE        |           |       |             |        |           |       |              |       |           |       |                   |        |
| DICIEMBRE        |           |       |             |        |           |       |              |       |           |       |                   |        |

(\*) Los datos se han calculado adaptándolos, mediante estimación, a los sectores de actividad CNAE-09

ENERO 2012

PARO REGISTRADO. VARIACIÓN INTERANUAL SEGÚN SECTOR DE ACTIVIDAD ECONÓMICA. SERIES

|                  | TOTAL     |       | AGRICULTURA |       | INDUSTRIA |       | CONSTRUCCIÓN |       | SERVICIOS |       | SIN EMP.ANTERIOR |       |
|------------------|-----------|-------|-------------|-------|-----------|-------|--------------|-------|-----------|-------|------------------|-------|
|                  | ABSOLUTA  | %     | ABSOLUTA    | %     | ABSOLUTA  | %     | ABSOLUTA     | %     | ABSOLUTA  | %     | ABSOLUTA         | %     |
| <b>AÑO 2008*</b> |           |       |             |       |           |       |              |       |           |       |                  |       |
| ENERO            | 179.417   | 8,62  | 11.124      | 24,22 | 6.685     | 2,28  | 66.330       | 24,15 | 101.566   | 7,87  | -6.288           | -3,53 |
| FEBRERO          | 240.056   | 11,57 | 19.174      | 41,41 | 11.187    | 3,86  | 86.125       | 32,08 | 127.973   | 9,93  | -4.403           | -2,42 |
| MARZO            | 241.524   | 11,73 | 9.736       | 20,57 | 13.744    | 4,76  | 102.343      | 38,81 | 120.183   | 9,43  | -4.482           | -2,42 |
| ABRIL            | 315.393   | 15,59 | 11.619      | 24,80 | 20.996    | 7,34  | 122.120      | 46,72 | 168.769   | 13,57 | -8.111           | -4,37 |
| MAYO             | 380.344   | 19,28 | 11.594      | 24,84 | 30.987    | 11,12 | 142.993      | 55,79 | 197.956   | 16,35 | -3.187           | -1,76 |
| JUNIO            | 424.555   | 21,60 | 13.300      | 27,70 | 37.810    | 13,80 | 162.364      | 62,74 | 213.128   | 17,76 | -2.048           | -1,11 |
| JULIO            | 456.578   | 23,17 | 13.571      | 27,99 | 42.314    | 15,41 | 171.468      | 63,32 | 226.838   | 18,92 | 2.388            | 1,35  |
| AGOSTO           | 501.705   | 24,74 | 14.122      | 28,87 | 47.460    | 16,61 | 188.873      | 64,22 | 244.825   | 19,94 | 6.425            | 3,75  |
| SEPTIEMBRE       | 608.005   | 30,14 | 15.511      | 31,77 | 62.003    | 22,25 | 217.371      | 77,11 | 299.466   | 24,33 | 13.654           | 7,70  |
| OCTUBRE          | 769.449   | 37,56 | 21.637      | 43,12 | 82.207    | 29,42 | 255.595      | 89,98 | 381.575   | 30,21 | 28.435           | 16,55 |
| NOVIEMBRE        | 894.796   | 42,72 | 23.969      | 45,87 | 104.485   | 37,23 | 287.540      | 97,07 | 449.963   | 34,79 | 28.839           | 16,75 |
| DICIEMBRE        | 999.416   | 46,93 | 24.436      | 47,38 | 124.220   | 42,95 | 328.169      | 99,67 | 496.344   | 38,36 | 26.247           | 15,85 |
| <b>AÑO 2009</b>  |           |       |             |       |           |       |              |       |           |       |                  |       |
| ENERO            | 1.065.876 | 47,12 | 23.651      | 41,46 | 143.189   | 47,81 | 337.123      | 98,86 | 543.658   | 39,04 | 18.255           | 10,63 |
| FEBRERO          | 1.166.528 | 50,38 | 20.554      | 31,39 | 167.559   | 55,66 | 352.111      | 99,29 | 600.504   | 42,39 | 25.801           | 14,53 |
| MARZO            | 1.304.427 | 56,69 | 36.648      | 64,22 | 186.615   | 61,74 | 357.303      | 97,61 | 680.565   | 48,80 | 43.296           | 23,91 |
| ABRIL            | 1.306.363 | 55,86 | 36.894      | 63,09 | 190.599   | 62,07 | 345.035      | 89,97 | 674.843   | 47,79 | 58.992           | 33,26 |
| MAYO             | 1.266.564 | 53,81 | 34.644      | 59,45 | 185.300   | 59,83 | 313.318      | 78,47 | 665.059   | 47,22 | 68.243           | 38,39 |
| JUNIO            | 1.174.465 | 49,13 | 33.135      | 54,04 | 172.523   | 55,33 | 275.085      | 65,31 | 628.484   | 44,47 | 65.238           | 35,68 |
| JULIO            | 1.117.179 | 46,03 | 33.048      | 53,26 | 160.531   | 50,65 | 246.694      | 55,78 | 601.918   | 42,21 | 74.988           | 41,72 |
| AGOSTO           | 1.099.079 | 43,44 | 31.973      | 50,71 | 155.674   | 46,71 | 226.365      | 46,87 | 602.911   | 40,94 | 82.156           | 46,17 |
| SEPTIEMBRE       | 1.084.079 | 41,29 | 31.038      | 48,24 | 147.622   | 43,33 | 208.807      | 41,82 | 610.060   | 39,87 | 86.552           | 45,31 |
| OCTUBRE          | 990.327   | 35,14 | 35.458      | 49,37 | 132.448   | 36,62 | 177.227      | 32,84 | 557.911   | 33,92 | 87.283           | 43,59 |
| NOVIEMBRE        | 879.677   | 29,43 | 33.842      | 44,40 | 112.230   | 29,14 | 143.031      | 24,50 | 497.694   | 28,55 | 92.881           | 46,20 |
| DICIEMBRE        | 794.640   | 25,40 | 30.122      | 39,63 | 95.377    | 23,07 | 124.288      | 18,91 | 450.789   | 25,18 | 94.063           | 49,04 |
| <b>AÑO 2010</b>  |           |       |             |       |           |       |              |       |           |       |                  |       |
| ENERO            | 720.692   | 21,66 | 25.996      | 32,21 | 74.993    | 16,94 | 110.619      | 16,31 | 406.899   | 21,01 | 102.185          | 53,79 |
| FEBRERO          | 648.766   | 18,63 | 27.539      | 32,01 | 54.218    | 11,57 | 91.941       | 13,01 | 371.471   | 18,42 | 103.597          | 50,94 |
| MARZO            | 561.211   | 15,57 | 26.964      | 28,77 | 36.991    | 7,57  | 74.225       | 10,26 | 323.706   | 15,60 | 99.325           | 44,26 |
| ABRIL            | 497.545   | 13,65 | 29.327      | 30,75 | 22.168    | 4,45  | 53.511       | 7,35  | 298.062   | 14,28 | 94.477           | 39,97 |
| MAYO             | 446.063   | 12,32 | 30.251      | 32,56 | 13.284    | 2,68  | 48.843       | 6,85  | 265.011   | 12,78 | 88.674           | 36,05 |
| JUNIO            | 417.479   | 11,71 | 28.894      | 30,59 | 8.516     | 1,76  | 43.957       | 6,31  | 248.595   | 12,18 | 87.517           | 35,28 |
| JULIO            | 364.483   | 10,28 | 27.177      | 28,58 | 2.410     | 0,50  | 34.727       | 5,04  | 217.984   | 10,75 | 82.185           | 32,27 |
| AGOSTO           | 340.581   | 9,38  | 25.932      | 27,29 | 129       | 0,03  | 27.933       | 3,94  | 208.272   | 10,03 | 78.315           | 30,11 |
| SEPTIEMBRE       | 308.316   | 8,31  | 22.020      | 23,09 | -3.533    | -0,72 | 19.479       | 2,75  | 197.377   | 9,22  | 72.973           | 26,29 |
| OCTUBRE          | 277.623   | 7,29  | 23.982      | 22,36 | -6.900    | -1,40 | 7.980        | 1,11  | 183.986   | 8,35  | 68.575           | 23,85 |
| NOVIEMBRE        | 241.348   | 6,24  | 23.629      | 21,47 | -11.884   | -2,39 | -2.697       | -0,37 | 161.485   | 7,21  | 70.815           | 24,09 |
| DICIEMBRE        | 176.470   | 4,50  | 20.696      | 19,50 | -17.164   | -3,37 | -28.657      | -3,67 | 130.874   | 5,84  | 70.721           | 24,74 |
| <b>AÑO 2011</b>  |           |       |             |       |           |       |              |       |           |       |                  |       |
| ENERO            | 182.510   | 4,51  | 22.420      | 21,01 | -17.771   | -3,43 | -30.418      | -3,86 | 133.824   | 5,71  | 74.455           | 25,48 |
| FEBRERO          | 168.638   | 4,08  | 24.163      | 21,28 | -19.328   | -3,70 | -37.783      | -4,73 | 127.973   | 5,36  | 73.613           | 23,98 |
| MARZO            | 167.056   | 4,01  | 22.752      | 18,85 | -20.713   | -3,94 | -35.044      | -4,39 | 132.683   | 5,53  | 67.378           | 20,81 |
| ABRIL            | 126.935   | 3,06  | 16.463      | 13,20 | -18.760   | -3,61 | -22.122      | -2,83 | 97.419    | 4,08  | 53.935           | 16,30 |
| MAYO             | 123.457   | 3,04  | 12.932      | 10,50 | -17.858   | -3,51 | -22.471      | -2,95 | 109.186   | 4,67  | 41.668           | 12,45 |
| JUNIO            | 139.433   | 3,50  | 16.883      | 13,69 | -13.348   | -2,71 | -12.367      | -1,67 | 117.054   | 5,11  | 31.211           | 9,30  |
| JULIO            | 171.164   | 4,38  | 18.931      | 15,48 | -8.578    | -1,79 | -1.459       | -0,20 | 132.618   | 5,91  | 29.652           | 8,80  |
| AGOSTO           | 161.266   | 4,06  | 17.792      | 14,71 | -8.347    | -1,71 | -4.673       | -0,63 | 132.232   | 5,79  | 24.262           | 7,17  |
| SEPTIEMBRE       | 208.981   | 5,20  | 19.994      | 17,03 | -272      | -0,06 | 4.880        | 0,67  | 153.237   | 6,56  | 31.142           | 8,88  |
| OCTUBRE          | 274.950   | 6,73  | 22.909      | 17,45 | 9.862     | 2,02  | 21.521       | 2,97  | 189.615   | 7,95  | 31.043           | 8,72  |
| NOVIEMBRE        | 310.168   | 7,55  | 17.901      | 13,39 | 14.995    | 3,09  | 28.059       | 3,88  | 222.646   | 9,27  | 26.567           | 7,28  |
| DICIEMBRE        | 322.286   | 7,86  | 19.132      | 15,08 | 17.832    | 3,63  | 22.861       | 3,04  | 240.590   | 10,14 | 21.871           | 6,13  |
| <b>AÑO 2012</b>  |           |       |             |       |           |       |              |       |           |       |                  |       |
| ENERO            | 368.826   | 8,72  | 23.124      | 17,91 | 24.671    | 4,94  | 33.933       | 4,47  | 268.091   | 10,82 | 19.007           | 5,18  |
| FEBRERO          |           |       |             |       |           |       |              |       |           |       |                  |       |
| MARZO            |           |       |             |       |           |       |              |       |           |       |                  |       |
| ABRIL            |           |       |             |       |           |       |              |       |           |       |                  |       |
| MAYO             |           |       |             |       |           |       |              |       |           |       |                  |       |
| JUNIO            |           |       |             |       |           |       |              |       |           |       |                  |       |
| JULIO            |           |       |             |       |           |       |              |       |           |       |                  |       |
| AGOSTO           |           |       |             |       |           |       |              |       |           |       |                  |       |
| SEPTIEMBRE       |           |       |             |       |           |       |              |       |           |       |                  |       |
| OCTUBRE          |           |       |             |       |           |       |              |       |           |       |                  |       |
| NOVIEMBRE        |           |       |             |       |           |       |              |       |           |       |                  |       |
| DICIEMBRE        |           |       |             |       |           |       |              |       |           |       |                  |       |

(\*) Los datos se han calculado adaptándolos, mediante estimación, a los sectores de actividad CNAE-09

**EVOLUCIÓN DEL PARO REGISTRADO POR SECTORES**

2008 - 2012

AGRICULTURA

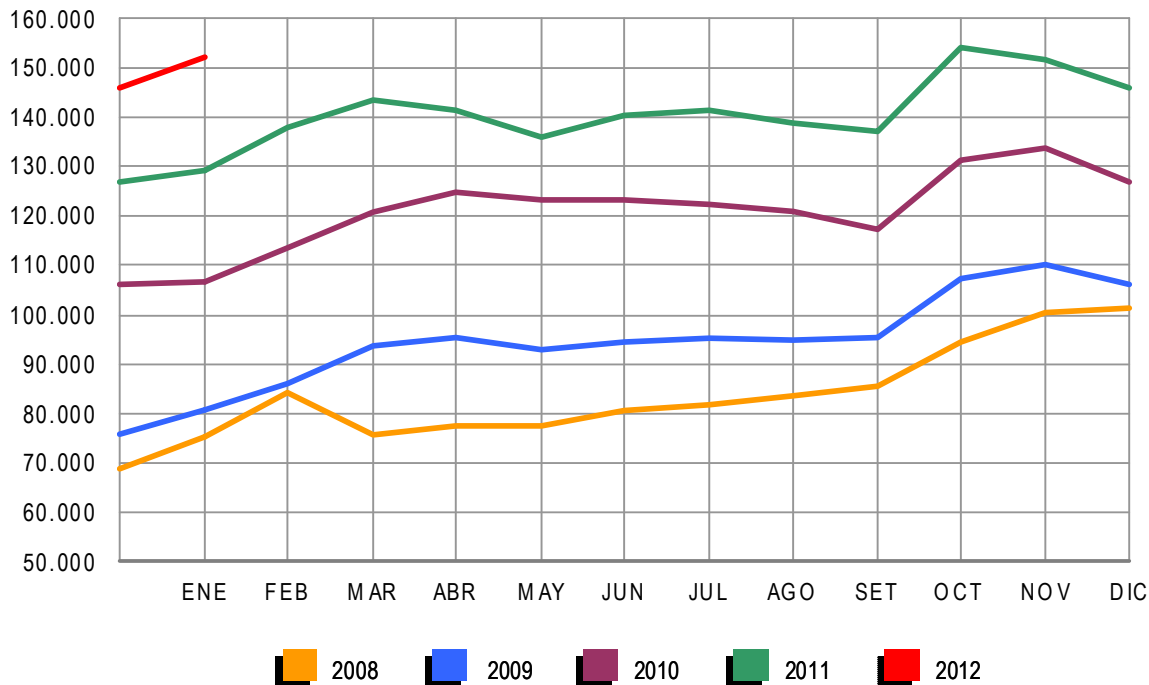


Gráfico 2009 adecuado a CNAE 2009

**EVOLUCIÓN DEL PARO REGISTRADO POR SECTORES**

2008 - 2012

INDUSTRIA

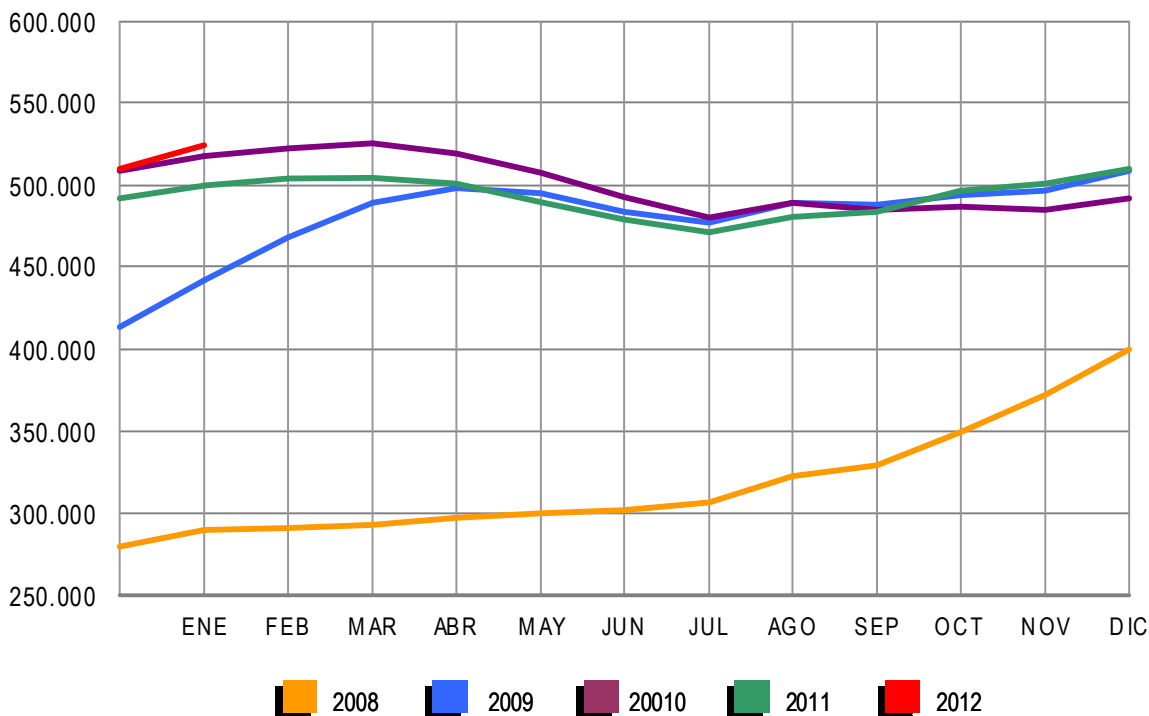


Gráfico 2009 adecuado a CNAE 2009

### EVOLUCIÓN DEL PARO REGISTRADO POR SECTORES

2008 - 2012

CONSTRUCCIÓN

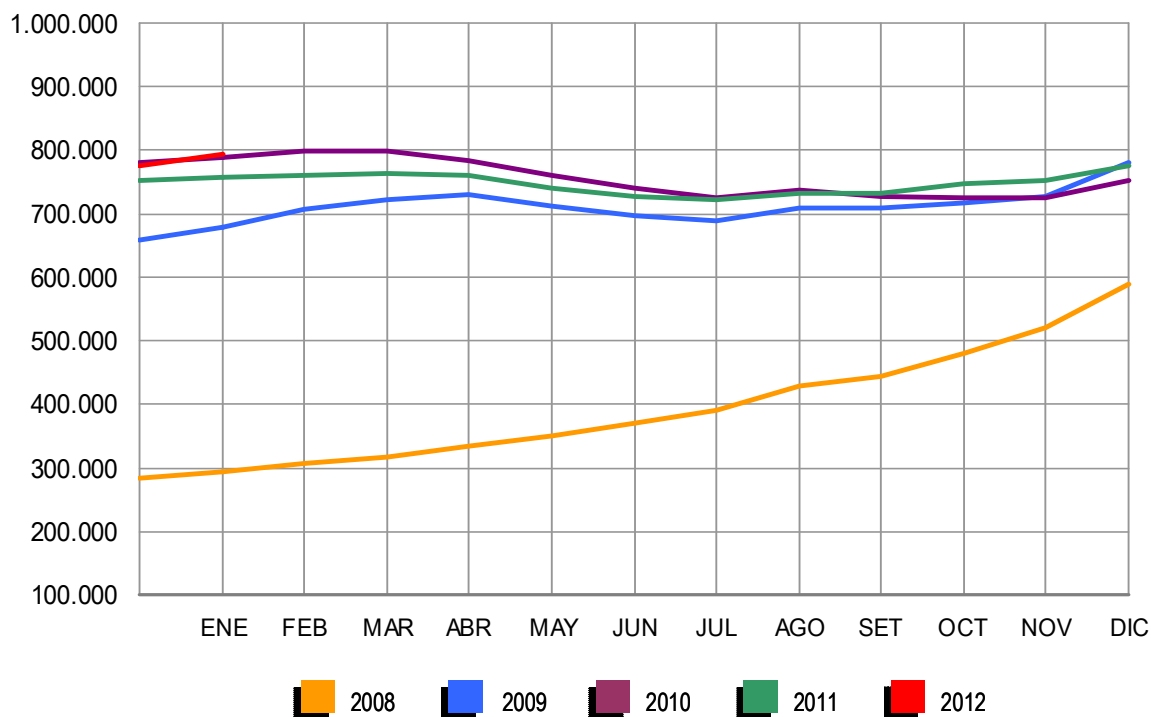


Gráfico 2009 adecuado a CNAE 2009

### EVOLUCIÓN DEL PARO REGISTRADO POR SECTORES

2008 - 2012

SERVICIOS

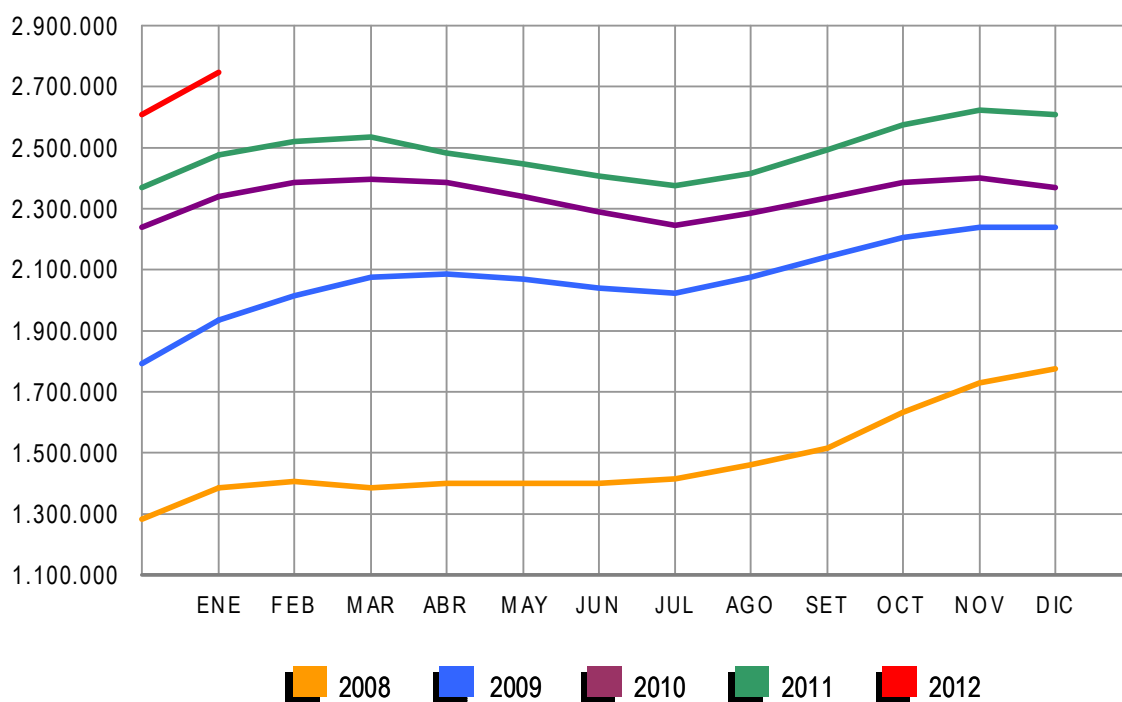


Gráfico 2009 adecuado a CNAE 2009

**EVOLUCIÓN DEL PARO REGISTRADO POR SECTORES**

2008 - 2012

COLECTIVO SIN EMPLEO ANTERIOR

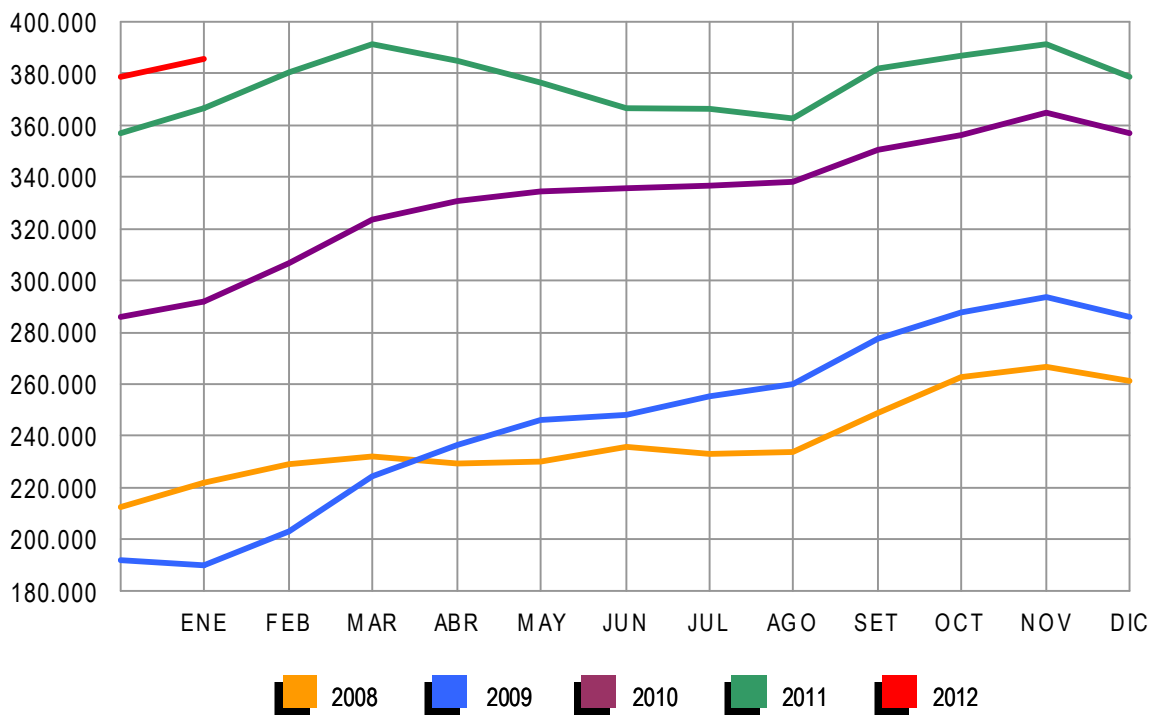


Gráfico 2009 adecuado a CNAE 2009



ENERO 2012

PARO REGISTRADO (EXTRANJEROS) POR SEXO, EDAD Y SECTOR DE ACTIVIDAD ECONÓMICA

|                     | TOTAL   | VARIACIÓN |          |          |          | ZONA ORIGEN      |                    |
|---------------------|---------|-----------|----------|----------|----------|------------------|--------------------|
|                     |         | MENSUAL   |          | ANUAL    |          | PAIS COMUNITARIO | PAIS EXTRACOMUNIT. |
|                     |         | ABSOLUTA  | RELATIVA | ABSOLUTA | RELATIVA |                  |                    |
| TOTAL               | 641.028 | 15.125    | 2,42     | 21.752   | 3,51     | 202.234          | 438.794            |
| SEXO:               |         |           |          |          |          |                  |                    |
| HOMBRES             | 366.887 | 7.110     | 1,98     | 464      | 0,13     | 108.559          | 258.328            |
| MUJERES             | 274.141 | 8.015     | 3,01     | 21.288   | 8,42     | 93.675           | 180.466            |
| MENORES DE 25 AÑOS: |         |           |          |          |          |                  |                    |
| HOMBRES             | 26.396  | 464       | 1,79     | -646     | -2,39    | 7.695            | 18.701             |
| MUJERES             | 24.845  | 569       | 2,34     | 702      | 2,91     | 8.426            | 16.419             |
| TOTAL               | 51.241  | 1.033     | 2,06     | 56       | 0,11     | 16.121           | 35.120             |
| MAYORES DE 25 AÑOS: |         |           |          |          |          |                  |                    |
| HOMBRES             | 340.491 | 6.646     | 1,99     | 1.110    | 0,33     | 100.864          | 239.627            |
| MUJERES             | 249.296 | 7.446     | 3,08     | 20.586   | 9,00     | 85.249           | 164.047            |
| TOTAL               | 589.787 | 14.092    | 2,45     | 21.696   | 3,82     | 186.113          | 403.674            |
| SECTOR:             |         |           |          |          |          |                  |                    |
| AGRICULTURA         | 43.747  | 831       | 1,94     | 4.366    | 11,09    | 13.784           | 29.963             |
| INDUSTRIA           | 45.716  | 898       | 2,00     | 143      | 0,31     | 16.239           | 29.477             |
| CONSTRUCCIÓN        | 141.275 | -203      | -0,14    | -8.522   | -5,69    | 41.552           | 99.723             |
| SERVICIOS           | 337.538 | 11.324    | 3,47     | 21.206   | 6,70     | 109.978          | 227.560            |
| SIN EMPLEO ANTERIOR | 72.752  | 2.275     | 3,23     | 4.559    | 6,69     | 20.681           | 52.071             |

PARO REGISTRADO (EXTRANJEROS) POR COMUNIDADES AUTÓNOMAS

| COMUNIDADES AUTÓNOMAS | TOTAL   | VARIACIÓN |          |          |          | ZONA ORIGEN      |                    |
|-----------------------|---------|-----------|----------|----------|----------|------------------|--------------------|
|                       |         | MENSUAL   |          | ANUAL    |          | PAIS COMUNITARIO | PAIS EXTRACOMUNIT. |
|                       |         | ABSOLUTA  | RELATIVA | ABSOLUTA | RELATIVA |                  |                    |
| ANDALUCÍA             | 75.775  | 1.702     | 2,30     | 100      | 0,13     | 26.336           | 49.439             |
| ARAGÓN                | 25.450  | 490       | 1,96     | 844      | 3,43     | 10.624           | 14.826             |
| ASTURIAS              | 6.950   | 253       | 3,78     | 819      | 13,36    | 2.537            | 4.413              |
| ILLES BALEARS         | 24.785  | -497      | -1,97    | 4        | 0,02     | 9.029            | 15.756             |
| CANARIAS              | 24.625  | 555       | 2,31     | -2.688   | -9,84    | 8.236            | 16.389             |
| CANTABRIA             | 5.812   | 160       | 2,83     | 663      | 12,88    | 1.629            | 4.183              |
| CASTILLA LA MANCHA    | 32.516  | 930       | 2,94     | 1.264    | 4,04     | 14.942           | 17.574             |
| CASTILLA Y LEÓN       | 26.252  | 682       | 2,67     | 788      | 3,09     | 12.442           | 13.810             |
| CATALUÑA              | 142.887 | 2.323     | 1,65     | 7.116    | 5,24     | 27.186           | 115.701            |
| COM. VALENCIANA       | 86.768  | 2.419     | 2,87     | 1.115    | 1,30     | 34.660           | 52.108             |
| EXTREMADURA           | 4.660   | 158       | 3,51     | 423      | 9,98     | 2.110            | 2.550              |
| GALICIA               | 14.953  | 507       | 3,51     | 1.473    | 10,93    | 6.099            | 8.854              |
| MADRID                | 104.621 | 3.252     | 3,21     | 3.748    | 3,72     | 32.252           | 72.369             |
| MURCIA                | 23.310  | 469       | 2,05     | 484      | 2,12     | 4.105            | 19.205             |
| NAVARRA               | 10.078  | 508       | 5,31     | 868      | 9,42     | 3.042            | 7.036              |
| PAÍS VASCO            | 21.533  | 991       | 4,82     | 3.382    | 18,63    | 4.884            | 16.649             |
| LA RIOJA              | 6.626   | 126       | 1,94     | 701      | 11,83    | 2.060            | 4.566              |
| CEUTA                 | 1.260   | 72        | 6,06     | 402      | 46,85    | 22               | 1.238              |
| MELILLA               | 2.167   | 25        | 1,17     | 246      | 12,81    | 39               | 2.128              |
| TOTAL                 | 641.028 | 15.125    | 2,42     | 21.752   | 3,51     | 202.234          | 438.794            |

ENERO 2012

PARO REGISTRADO (EXTRANJEROS) SEGÚN SEXO Y EDAD. SERIES

|                 | TOTAL   | HOMBRES | MUJERES | MENORES DE 25 AÑOS |         |         | RESTO EDADES |         |         |
|-----------------|---------|---------|---------|--------------------|---------|---------|--------------|---------|---------|
|                 |         |         |         | TOTAL              | HOMBRES | MUJERES | TOTAL        | HOMBRES | MUJERES |
| <b>AÑO 2008</b> |         |         |         |                    |         |         |              |         |         |
| ENERO           | 240.707 | 137.001 | 103.706 | 23.947             | 13.246  | 10.701  | 216.760      | 123.755 | 93.005  |
| FEBRERO         | 258.365 | 146.456 | 111.909 | 25.758             | 14.220  | 11.538  | 232.607      | 132.236 | 100.371 |
| MARZO           | 240.111 | 139.807 | 100.304 | 23.834             | 13.435  | 10.399  | 216.277      | 126.372 | 89.905  |
| ABRIL           | 246.066 | 145.705 | 100.361 | 24.494             | 14.183  | 10.311  | 221.572      | 131.522 | 90.050  |
| MAYO            | 248.827 | 150.236 | 98.591  | 24.370             | 14.495  | 9.875   | 224.457      | 135.741 | 88.716  |
| JUNIO           | 258.800 | 160.568 | 98.232  | 25.265             | 15.353  | 9.912   | 233.535      | 145.215 | 88.320  |
| JULIO           | 266.458 | 169.882 | 96.576  | 25.335             | 15.825  | 9.510   | 241.123      | 154.057 | 87.066  |
| AGOSTO          | 280.298 | 183.209 | 97.089  | 25.970             | 16.466  | 9.504   | 254.328      | 166.743 | 87.585  |
| SEPTIEMBRE      | 298.870 | 192.733 | 106.137 | 28.864             | 17.938  | 10.926  | 270.006      | 174.795 | 95.211  |
| OCTUBRE         | 337.493 | 216.706 | 120.787 | 33.225             | 20.510  | 12.715  | 304.268      | 196.196 | 108.072 |
| NOVIEMBRE       | 379.640 | 244.174 | 135.466 | 37.408             | 23.109  | 14.299  | 342.232      | 221.065 | 121.167 |
| DICIEMBRE       | 410.960 | 271.521 | 139.439 | 38.578             | 24.364  | 14.214  | 372.382      | 247.157 | 125.225 |
| <b>AÑO 2009</b> |         |         |         |                    |         |         |              |         |         |
| ENERO           | 449.505 | 292.284 | 157.221 | 43.687             | 26.829  | 16.858  | 405.818      | 265.455 | 140.363 |
| FEBRERO         | 473.091 | 305.326 | 167.765 | 45.919             | 27.713  | 18.206  | 427.172      | 277.613 | 149.559 |
| MARZO           | 496.778 | 319.091 | 177.687 | 48.977             | 29.276  | 19.701  | 447.801      | 289.815 | 157.986 |
| ABRIL           | 500.017 | 322.286 | 177.731 | 47.523             | 28.539  | 18.984  | 452.494      | 293.747 | 158.747 |
| MAYO            | 492.491 | 316.070 | 176.421 | 45.422             | 27.155  | 18.267  | 447.069      | 288.915 | 158.154 |
| JUNIO           | 485.043 | 311.209 | 173.834 | 43.332             | 25.925  | 17.407  | 441.711      | 285.284 | 156.427 |
| JULIO           | 482.108 | 310.989 | 171.119 | 41.812             | 25.001  | 16.811  | 440.296      | 285.988 | 154.308 |
| AGOSTO          | 488.570 | 315.972 | 172.598 | 41.288             | 24.622  | 16.666  | 447.282      | 291.350 | 155.932 |
| SEPTIEMBRE      | 501.318 | 318.652 | 182.666 | 43.444             | 25.209  | 18.235  | 457.874      | 293.443 | 164.431 |
| OCTUBRE         | 529.227 | 332.400 | 196.827 | 46.655             | 26.819  | 19.836  | 482.572      | 305.581 | 176.991 |
| NOVIEMBRE       | 551.306 | 343.847 | 207.459 | 49.330             | 28.193  | 21.137  | 501.976      | 315.654 | 186.322 |
| DICIEMBRE       | 566.517 | 359.074 | 207.443 | 48.750             | 28.301  | 20.449  | 517.767      | 330.773 | 186.994 |
| <b>AÑO 2010</b> |         |         |         |                    |         |         |              |         |         |
| ENERO           | 584.453 | 367.527 | 216.926 | 50.500             | 28.907  | 21.593  | 533.953      | 338.620 | 195.333 |
| FEBRERO         | 603.719 | 376.953 | 226.766 | 54.251             | 30.849  | 23.402  | 549.468      | 346.104 | 203.364 |
| MARZO           | 616.320 | 383.240 | 233.080 | 56.876             | 32.037  | 24.839  | 559.444      | 351.203 | 208.241 |
| ABRIL           | 612.919 | 379.320 | 233.599 | 56.102             | 31.406  | 24.696  | 556.817      | 347.914 | 208.903 |
| MAYO            | 596.886 | 367.640 | 229.246 | 53.651             | 29.934  | 23.717  | 543.235      | 337.706 | 205.529 |
| JUNIO           | 583.927 | 359.129 | 224.798 | 51.293             | 28.568  | 22.725  | 532.634      | 330.561 | 202.073 |
| JULIO           | 569.615 | 351.569 | 218.046 | 48.774             | 27.202  | 21.572  | 520.841      | 324.367 | 196.474 |
| AGOSTO          | 568.859 | 352.030 | 216.829 | 47.119             | 26.300  | 20.819  | 521.740      | 325.730 | 196.010 |
| SEPTIEMBRE      | 573.210 | 348.120 | 225.090 | 48.532             | 26.449  | 22.083  | 524.678      | 321.671 | 203.007 |
| OCTUBRE         | 593.066 | 355.646 | 237.420 | 50.897             | 27.365  | 23.532  | 542.169      | 328.281 | 213.888 |
| NOVIEMBRE       | 606.326 | 358.728 | 247.598 | 52.578             | 27.908  | 24.670  | 553.748      | 330.820 | 222.928 |
| DICIEMBRE       | 605.838 | 361.084 | 244.754 | 49.980             | 26.517  | 23.463  | 555.858      | 334.567 | 221.291 |
| <b>AÑO 2011</b> |         |         |         |                    |         |         |              |         |         |
| ENERO           | 619.276 | 366.423 | 252.853 | 51.185             | 27.042  | 24.143  | 568.091      | 339.381 | 228.710 |
| FEBRERO         | 631.366 | 372.539 | 258.827 | 53.549             | 28.308  | 25.241  | 577.817      | 344.231 | 233.586 |
| MARZO           | 642.893 | 377.877 | 265.016 | 56.533             | 29.915  | 26.618  | 586.360      | 347.962 | 238.398 |
| ABRIL           | 631.177 | 371.566 | 259.611 | 55.095             | 29.107  | 25.988  | 576.082      | 342.459 | 233.623 |
| MAYO            | 613.547 | 358.252 | 255.295 | 52.507             | 27.339  | 25.168  | 561.040      | 330.913 | 230.127 |
| JUNIO           | 602.794 | 352.062 | 250.732 | 50.608             | 26.450  | 24.158  | 552.186      | 325.612 | 226.574 |
| JULIO           | 593.149 | 348.347 | 244.802 | 48.769             | 25.728  | 23.041  | 544.380      | 322.619 | 221.761 |
| AGOSTO          | 584.605 | 344.057 | 240.548 | 46.293             | 24.317  | 21.976  | 538.312      | 319.740 | 218.572 |
| SEPTIEMBRE      | 591.114 | 342.492 | 248.622 | 48.437             | 25.206  | 23.231  | 542.677      | 317.286 | 225.391 |
| OCTUBRE         | 615.765 | 355.520 | 260.245 | 51.091             | 26.623  | 24.468  | 564.674      | 328.897 | 235.777 |
| NOVIEMBRE       | 625.429 | 356.800 | 268.629 | 52.489             | 27.113  | 25.376  | 572.940      | 329.687 | 243.253 |
| DICIEMBRE       | 625.903 | 359.777 | 266.126 | 50.208             | 25.932  | 24.276  | 575.695      | 333.845 | 241.850 |
| <b>AÑO 2012</b> |         |         |         |                    |         |         |              |         |         |
| ENERO           | 641.028 | 366.887 | 274.141 | 51.241             | 26.396  | 24.845  | 589.787      | 340.491 | 249.296 |
| FEBRERO         |         |         |         |                    |         |         |              |         |         |
| MARZO           |         |         |         |                    |         |         |              |         |         |
| ABRIL           |         |         |         |                    |         |         |              |         |         |
| MAYO            |         |         |         |                    |         |         |              |         |         |
| JUNIO           |         |         |         |                    |         |         |              |         |         |
| JULIO           |         |         |         |                    |         |         |              |         |         |
| AGOSTO          |         |         |         |                    |         |         |              |         |         |
| SEPTIEMBRE      |         |         |         |                    |         |         |              |         |         |
| OCTUBRE         |         |         |         |                    |         |         |              |         |         |
| NOVIEMBRE       |         |         |         |                    |         |         |              |         |         |
| DICIEMBRE       |         |         |         |                    |         |         |              |         |         |

ENERO 2012

PARO REGISTRADO (EXTRANJEROS) SEGÚN SECTOR DE ACTIVIDAD ECONÓMICA Y PORCENTAJE DE VARIACIÓN MENSUAL. SERIES

|                  | TOTAL    |       | AGRICULTURA |        | INDUSTRIA |       | CONSTRUCCIÓN |       | SERVICIOS |       | SIN EMP.ANTERIOR |        |
|------------------|----------|-------|-------------|--------|-----------|-------|--------------|-------|-----------|-------|------------------|--------|
|                  | ABSOLUTO | %     | ABSOLUTO    | %      | ABSOLUTO  | %     | ABSOLUTO     | %     | ABSOLUTO  | %     | ABSOLUTO         | %      |
| <b>AÑO 2008*</b> |          |       |             |        |           |       |              |       |           |       |                  |        |
| ENERO            | 240.707  | 13,56 | 10.463      | 37,60  | 18.565    | 14,27 | 64.389       | 6,28  | 133.702   | 15,65 | 13.588           | 13,93  |
| FEBRERO          | 258.365  | 7,34  | 14.499      | 38,58  | 19.260    | 3,74  | 67.195       | 4,36  | 140.632   | 5,18  | 16.779           | 23,48  |
| MARZO            | 240.111  | -7,07 | 8.949       | -38,28 | 18.330    | -4,83 | 67.466       | 0,40  | 127.720   | -9,18 | 17.646           | 5,17   |
| ABRIL            | 246.066  | 2,48  | 9.312       | 4,05   | 18.949    | 3,38  | 71.257       | 5,62  | 127.833   | 0,09  | 18.715           | 6,06   |
| MAYO             | 248.827  | 1,12  | 9.325       | 0,14   | 19.483    | 2,82  | 74.585       | 4,67  | 125.546   | -1,79 | 19.888           | 6,27   |
| JUNIO            | 258.800  | 4,01  | 10.807      | 15,89  | 20.132    | 3,33  | 81.414       | 9,16  | 125.204   | -0,27 | 21.243           | 6,81   |
| JULIO            | 266.458  | 2,96  | 11.420      | 5,68   | 20.864    | 3,64  | 87.841       | 7,89  | 125.022   | -0,15 | 21.311           | 0,32   |
| AGOSTO           | 280.298  | 5,19  | 11.495      | 0,65   | 22.281    | 6,79  | 96.118       | 9,42  | 128.691   | 2,93  | 21.714           | 1,89   |
| SEPTIEMBRE       | 298.870  | 6,63  | 11.515      | 0,18   | 23.422    | 5,12  | 99.323       | 3,33  | 140.372   | 9,08  | 24.238           | 11,63  |
| OCTUBRE          | 337.493  | 12,92 | 13.440      | 16,71  | 26.511    | 13,19 | 108.090      | 8,83  | 162.806   | 15,98 | 26.647           | 9,94   |
| NOVIEMBRE        | 379.640  | 12,49 | 15.125      | 12,54  | 30.700    | 15,80 | 120.891      | 11,84 | 188.117   | 15,55 | 24.806           | -6,91  |
| DICIEMBRE        | 410.960  | 8,25  | 15.424      | 1,98   | 34.878    | 13,61 | 139.469      | 15,37 | 199.239   | 5,91  | 21.950           | -11,52 |
| <b>AÑO 2009</b>  |          |       |             |        |           |       |              |       |           |       |                  |        |
| ENERO            | 449.505  | 9,38  | 17.726      | -6,14  | 40.447    | 26,08 | 145.238      | 16,31 | 223.688   | 12,28 | 22.406           | -37,60 |
| FEBRERO          | 473.091  | 5,25  | 19.223      | 8,45   | 43.306    | 7,07  | 149.550      | 2,97  | 234.210   | 4,70  | 26.802           | 19,62  |
| MARZO            | 496.778  | 5,01  | 21.255      | 10,57  | 45.527    | 5,13  | 152.520      | 1,99  | 243.747   | 4,07  | 33.729           | 25,85  |
| ABRIL            | 500.017  | 0,65  | 21.918      | 3,12   | 46.120    | 1,30  | 153.612      | 0,72  | 243.224   | -0,21 | 35.143           | 4,19   |
| MAYO             | 492.491  | -1,51 | 20.992      | -4,22  | 45.401    | -1,56 | 149.904      | -2,41 | 239.302   | -1,61 | 36.892           | 4,98   |
| JUNIO            | 485.043  | -1,51 | 23.271      | 10,86  | 44.510    | -1,96 | 146.509      | -2,26 | 233.337   | -2,49 | 37.416           | 1,42   |
| JULIO            | 482.108  | -0,61 | 24.445      | 5,04   | 43.547    | -2,16 | 146.307      | -0,14 | 230.182   | -1,35 | 37.627           | 0,56   |
| AGOSTO           | 488.570  | 1,34  | 24.170      | -1,12  | 43.920    | 0,86  | 148.946      | 1,80  | 233.412   | 1,40  | 38.122           | 1,32   |
| SEPTIEMBRE       | 501.318  | 2,61  | 23.458      | -2,95  | 43.476    | -1,01 | 147.668      | -0,86 | 246.387   | 5,56  | 40.329           | 5,79   |
| OCTUBRE          | 529.227  | 5,57  | 28.559      | 21,75  | 44.759    | 2,95  | 148.788      | 0,76  | 263.746   | 7,05  | 43.375           | 7,55   |
| NOVIEMBRE        | 551.306  | 4,17  | 30.272      | 6,00   | 45.833    | 2,40  | 151.753      | 1,99  | 277.520   | 5,22  | 45.928           | 5,89   |
| DICIEMBRE        | 566.517  | 2,76  | 30.014      | -0,85  | 47.302    | 3,21  | 164.083      | 8,13  | 280.385   | 1,03  | 44.733           | -2,60  |
| <b>AÑO 2010</b>  |          |       |             |        |           |       |              |       |           |       |                  |        |
| ENERO            | 584.453  | 3,17  | 30.171      | 0,52   | 48.141    | 1,77  | 165.472      | 0,85  | 293.200   | 4,57  | 47.469           | 6,12   |
| FEBRERO          | 603.719  | 3,30  | 32.957      | 9,23   | 48.756    | 1,28  | 166.499      | 0,62  | 302.473   | 3,16  | 53.034           | 11,72  |
| MARZO            | 616.320  | 2,09  | 36.409      | 10,47  | 49.322    | 1,16  | 166.684      | 0,11  | 305.022   | 0,84  | 58.883           | 11,03  |
| ABRIL            | 612.919  | -0,55 | 37.901      | 4,10   | 48.642    | -1,38 | 163.722      | -1,78 | 301.543   | -1,14 | 61.111           | 3,78   |
| MAYO             | 596.886  | -2,62 | 36.795      | -2,92  | 46.969    | -3,44 | 158.806      | -3,00 | 292.653   | -2,95 | 61.663           | 0,90   |
| JUNIO            | 583.927  | -2,17 | 38.170      | 3,74   | 45.809    | -2,47 | 154.740      | -2,56 | 283.779   | -3,03 | 61.429           | -0,38  |
| JULIO            | 569.615  | -2,45 | 38.960      | 2,07   | 44.228    | -3,45 | 151.356      | -2,19 | 275.058   | -3,07 | 60.013           | -2,31  |
| AGOSTO           | 568.859  | -0,13 | 37.563      | -3,59  | 44.499    | 0,61  | 152.557      | 0,79  | 275.536   | 0,17  | 58.704           | -2,18  |
| SEPTIEMBRE       | 573.210  | 0,76  | 34.425      | -8,35  | 43.707    | -1,78 | 148.472      | -2,68 | 285.508   | 3,62  | 61.098           | 4,08   |
| OCTUBRE          | 593.066  | 3,46  | 40.106      | 16,50  | 44.233    | 1,20  | 146.489      | -1,34 | 299.076   | 4,75  | 63.162           | 3,38   |
| NOVIEMBRE        | 606.326  | 2,24  | 41.651      | 3,85   | 44.431    | 0,45  | 145.271      | -0,83 | 309.053   | 3,34  | 65.920           | 4,37   |
| DICIEMBRE        | 605.838  | -0,08 | 39.406      | -5,39  | 45.057    | 1,41  | 150.933      | 3,90  | 305.811   | -1,05 | 64.631           | -1,96  |
| <b>AÑO 2011</b>  |          |       |             |        |           |       |              |       |           |       |                  |        |
| ENERO            | 619.276  | 2,22  | 39.381      | -0,06  | 45.573    | 1,15  | 149.797      | -0,75 | 316.332   | 3,44  | 68.193           | 5,51   |
| FEBRERO          | 631.366  | 1,95  | 42.523      | 7,98   | 45.978    | 0,89  | 149.235      | -0,38 | 322.254   | 1,87  | 71.376           | 4,67   |
| MARZO            | 642.893  | 1,83  | 45.172      | 6,23   | 46.342    | 0,79  | 149.827      | 0,40  | 326.169   | 1,21  | 75.383           | 5,61   |
| ABRIL            | 631.177  | -1,82 | 43.831      | -2,97  | 45.923    | -0,90 | 149.756      | -0,05 | 316.615   | -2,93 | 75.052           | -0,44  |
| MAYO             | 613.547  | -2,79 | 40.655      | -7,25  | 44.633    | -2,81 | 145.816      | -2,63 | 308.773   | -2,48 | 73.670           | -1,84  |
| JUNIO            | 602.794  | -1,75 | 43.664      | 7,40   | 43.694    | -2,10 | 143.034      | -1,91 | 300.043   | -2,83 | 72.359           | -1,78  |
| JULIO            | 593.149  | -1,60 | 45.190      | 3,49   | 42.740    | -2,18 | 141.569      | -1,02 | 292.874   | -2,39 | 70.776           | -2,19  |
| AGOSTO           | 584.605  | -1,44 | 42.917      | -5,03  | 42.832    | 0,22  | 140.735      | -0,59 | 290.242   | -0,90 | 67.879           | -4,09  |
| SEPTIEMBRE       | 591.114  | 1,11  | 40.451      | -5,75  | 42.360    | -1,10 | 137.923      | -2,00 | 300.658   | 3,59  | 69.722           | 2,72   |
| OCTUBRE          | 615.765  | 4,17  | 46.229      | 14,28  | 43.619    | 2,97  | 138.907      | 0,71  | 315.970   | 5,09  | 71.040           | 1,89   |
| NOVIEMBRE        | 625.429  | 1,57  | 44.628      | -3,46  | 44.084    | 1,07  | 137.789      | -0,80 | 326.773   | 3,42  | 72.155           | 1,57   |
| DICIEMBRE        | 625.903  | 0,08  | 42.916      | -3,84  | 44.818    | 1,67  | 141.478      | 2,68  | 326.214   | -0,17 | 70.477           | -2,33  |
| <b>AÑO 2012</b>  |          |       |             |        |           |       |              |       |           |       |                  |        |
| ENERO            | 641.028  | 2,42  | 43.747      | 1,94   | 45.716    | 2,00  | 141.275      | -0,14 | 337.538   | 3,47  | 72.752           | 3,23   |
| FEBRERO          |          |       |             |        |           |       |              |       |           |       |                  |        |
| MARZO            |          |       |             |        |           |       |              |       |           |       |                  |        |
| ABRIL            |          |       |             |        |           |       |              |       |           |       |                  |        |
| MAYO             |          |       |             |        |           |       |              |       |           |       |                  |        |
| JUNIO            |          |       |             |        |           |       |              |       |           |       |                  |        |
| JULIO            |          |       |             |        |           |       |              |       |           |       |                  |        |
| AGOSTO           |          |       |             |        |           |       |              |       |           |       |                  |        |
| SEPTIEMBRE       |          |       |             |        |           |       |              |       |           |       |                  |        |
| OCTUBRE          |          |       |             |        |           |       |              |       |           |       |                  |        |
| NOVIEMBRE        |          |       |             |        |           |       |              |       |           |       |                  |        |
| DICIEMBRE        |          |       |             |        |           |       |              |       |           |       |                  |        |

(\*) Los datos se han calculado adaptándolos, mediante estimación, a los sectores de actividad CNAE-09

ENERO 2012

PARO REGISTRADO POR CC.AA. Y PROVINCIAS

| PROVINCIA<br>AUTONOMÍA | TOTAL     | VARIACIÓN |          |          |          |
|------------------------|-----------|-----------|----------|----------|----------|
|                        |           | MENSUAL   |          | ANUAL    |          |
|                        |           | ABSOLUTA  | RELATIVA | ABSOLUTA | RELATIVA |
| ALMERÍA                | 75.131    | 2.888     | 4,00     | 4.961    | 7,07     |
| CÁDIZ                  | 191.470   | 6.268     | 3,38     | 11.603   | 6,45     |
| CÓRDOBA                | 86.320    | 4.539     | 5,55     | 7.285    | 9,22     |
| GRANADA                | 102.670   | 4.512     | 4,60     | 10.618   | 11,53    |
| HUELVA                 | 61.587    | 1.048     | 1,73     | 4.104    | 7,14     |
| JAÉN                   | 52.864    | 4.365     | 9,00     | 6.384    | 13,73    |
| MÁLAGA                 | 202.354   | 7.355     | 3,77     | 12.853   | 6,78     |
| SEVILLA                | 235.806   | 8.075     | 3,55     | 19.773   | 9,15     |
| ANDALUCÍA              | 1.008.202 | 39.050    | 4,03     | 77.581   | 8,34     |
| HUESCA                 | 15.393    | 850       | 5,84     | 1.885    | 13,95    |
| TERUEL                 | 10.381    | 380       | 3,80     | 1.221    | 13,33    |
| ZARAGOZA               | 79.979    | 2.541     | 3,28     | 7.368    | 10,15    |
| ARAGÓN                 | 105.753   | 3.771     | 3,70     | 10.474   | 10,99    |
| ASTURIAS               | 96.607    | 6.070     | 6,70     | 10.599   | 12,32    |
| ILLES BALEARS          | 98.927    | 840       | 0,86     | 8.201    | 9,04     |
| LAS PALMAS             | 145.210   | 4.276     | 3,03     | 5.872    | 4,21     |
| STA. CRUZ DE TENERIFE  | 128.773   | 4.138     | 3,32     | 9.800    | 8,24     |
| CANARIAS               | 273.983   | 8.414     | 3,17     | 15.672   | 6,07     |
| CANTABRIA              | 51.879    | 2.606     | 5,29     | 6.079    | 13,27    |
| ALBACETE               | 49.175    | 2.581     | 5,54     | 5.248    | 11,95    |
| CIUDAD REAL            | 61.770    | 3.122     | 5,32     | 6.534    | 11,83    |
| CUENCA                 | 19.527    | 833       | 4,46     | 2.329    | 13,54    |
| GUADALAJARA            | 23.511    | 1.319     | 5,94     | 1.949    | 9,04     |
| TOLEDO                 | 82.807    | 3.093     | 3,88     | 8.137    | 10,90    |
| CASTILLA LA MANCHA     | 236.790   | 10.948    | 4,85     | 24.197   | 11,38    |
| ÁVILA                  | 17.150    | 857       | 5,26     | 1.236    | 7,77     |
| BURGOS                 | 29.708    | 1.697     | 6,06     | 2.550    | 9,39     |
| LEÓN                   | 42.369    | 2.368     | 5,92     | 2.615    | 6,58     |
| PALENCIA               | 13.799    | 779       | 5,98     | 784      | 6,02     |
| SALAMANCA              | 33.661    | 1.527     | 4,75     | 2.218    | 7,05     |
| SEGOVIA                | 11.853    | 624       | 5,56     | 1.067    | 9,89     |
| SORIA                  | 6.030     | 174       | 2,97     | 316      | 5,53     |
| VALLADOLID             | 47.864    | 2.442     | 5,38     | 3.509    | 7,91     |
| ZAMORA                 | 17.425    | 916       | 5,55     | 1.298    | 8,05     |
| CASTILLA Y LEÓN        | 219.859   | 11.384    | 5,46     | 15.593   | 7,63     |
| BARCELONA              | 468.092   | 13.131    | 2,89     | 31.898   | 7,31     |
| GIRONA                 | 60.631    | 2.011     | 3,43     | 3.293    | 5,74     |
| LLEIDA                 | 31.631    | 1.369     | 4,52     | 2.550    | 8,77     |
| TARRAGONA              | 72.856    | 2.455     | 3,49     | 5.846    | 8,72     |
| CATALUÑA               | 633.210   | 18.966    | 3,09     | 43.587   | 7,39     |
| ALICANTE-ALACANT       | 219.929   | 5.195     | 2,42     | 12.489   | 6,02     |
| CASTELLÓN-CASTELLÓ     | 60.930    | 2.573     | 4,41     | 1.588    | 2,68     |
| VALENCIA-VALÈNCIA      | 270.934   | 8.989     | 3,43     | 23.916   | 9,68     |
| COM. VALENCIANA        | 551.793   | 16.757    | 3,13     | 37.993   | 7,39     |
| BADAJOS                | 91.126    | 2.592     | 2,93     | 10.118   | 12,49    |
| CÁCERES                | 47.599    | 735       | 1,57     | 6.428    | 15,61    |
| EXTREMADURA            | 138.725   | 3.327     | 2,46     | 16.546   | 13,54    |
| A CORUÑA               | 106.711   | 5.059     | 4,98     | 10.170   | 10,53    |
| LUGO                   | 27.383    | 1.978     | 7,79     | 2.258    | 8,99     |
| OURENSE                | 29.980    | 1.763     | 6,25     | 2.217    | 7,99     |
| PONTEVEDRA             | 107.210   | 4.250     | 4,13     | 10.808   | 11,21    |
| GALICIA                | 271.284   | 13.050    | 5,05     | 25.453   | 10,35    |
| MADRID                 | 511.465   | 22.756    | 4,66     | 38.997   | 8,25     |
| MURCIA                 | 147.220   | 4.299     | 3,01     | 14.093   | 10,59    |
| NAVARRA                | 50.149    | 3.203     | 6,82     | 4.999    | 11,07    |
| ARABA/ALAVA            | 24.217    | 1.849     | 8,27     | 2.301    | 10,50    |
| BIZKAIA                | 87.663    | 5.767     | 7,04     | 7.933    | 9,95     |
| GIPUZKOA               | 43.987    | 2.857     | 6,95     | 2.515    | 6,06     |
| PAÍS VASCO             | 155.867   | 10.473    | 7,20     | 12.749   | 8,91     |
| LA RIOJA               | 26.200    | 819       | 3,23     | 3.539    | 15,62    |
| CEUTA                  | 11.452    | 630       | 5,82     | 2.088    | 22,30    |
| MELILLA                | 10.464    | 107       | 1,03     | 386      | 3,83     |
| TOTAL                  | 4.599.829 | 177.470   | 4,01     | 368.826  | 8,72     |

PARO REGISTRADO SEGÚN SEXO Y EDAD POR CC.AA. Y PROVINCIAS

| PROVINCIA<br>AUTONOMÍA | TOTAL     | HOMBRES   | MUJERES   | MENORES DE 25 AÑOS |         |         | RESTO DE EDADES |           |           |
|------------------------|-----------|-----------|-----------|--------------------|---------|---------|-----------------|-----------|-----------|
|                        |           |           |           | TOTAL              | HOMBRES | MUJERES | TOTAL           | HOMBRES   | MUJERES   |
| ALMERÍA                | 75.131    | 40.329    | 34.802    | 7.878              | 4.262   | 3.616   | 67.253          | 36.067    | 31.186    |
| CÁDIZ                  | 191.470   | 90.404    | 101.066   | 22.551             | 11.730  | 10.821  | 168.919         | 78.674    | 90.245    |
| CÓRDOBA                | 86.320    | 40.821    | 45.499    | 11.665             | 5.836   | 5.829   | 74.655          | 34.985    | 39.670    |
| GRANADA                | 102.670   | 53.308    | 49.362    | 12.542             | 6.393   | 6.149   | 90.128          | 46.915    | 43.213    |
| HUELVA                 | 61.587    | 31.840    | 29.747    | 7.456              | 3.887   | 3.569   | 54.131          | 27.953    | 26.178    |
| JAÉN                   | 52.864    | 22.365    | 30.499    | 7.458              | 3.247   | 4.211   | 45.406          | 19.118    | 26.288    |
| MÁLAGA                 | 202.354   | 101.886   | 100.468   | 21.476             | 11.469  | 10.007  | 180.878         | 90.417    | 90.461    |
| SEVILLA                | 235.806   | 114.347   | 121.459   | 27.907             | 14.720  | 13.187  | 207.899         | 99.627    | 108.272   |
| ANDALUCÍA              | 1.008.202 | 495.300   | 512.902   | 118.933            | 61.544  | 57.389  | 889.269         | 433.756   | 455.513   |
| HUESCA                 | 15.393    | 8.166     | 7.227     | 1.818              | 1.014   | 804     | 13.575          | 7.152     | 6.423     |
| TERUEL                 | 10.381    | 5.609     | 4.772     | 1.469              | 807     | 662     | 8.912           | 4.802     | 4.110     |
| ZARAGOZA               | 79.979    | 39.940    | 40.039    | 9.246              | 4.990   | 4.256   | 70.733          | 34.950    | 35.783    |
| ARAGÓN                 | 105.753   | 53.715    | 52.038    | 12.533             | 6.811   | 5.722   | 93.220          | 46.904    | 46.316    |
| ASTURIAS               | 96.607    | 47.630    | 48.977    | 9.396              | 5.144   | 4.252   | 87.211          | 42.486    | 44.725    |
| ILLES BALEARS          | 98.927    | 51.352    | 47.575    | 12.624             | 6.656   | 5.968   | 86.303          | 44.696    | 41.607    |
| LAS PALMAS             | 145.210   | 71.522    | 73.688    | 11.963             | 6.150   | 5.813   | 133.247         | 65.372    | 67.875    |
| STA. CRUZ DE TENERIFE  | 128.773   | 66.262    | 62.511    | 9.889              | 5.315   | 4.574   | 118.884         | 60.947    | 57.937    |
| CANARIAS               | 273.983   | 137.784   | 136.199   | 21.852             | 11.465  | 10.387  | 252.131         | 126.319   | 125.812   |
| CANTABRIA              | 51.879    | 27.464    | 24.415    | 5.257              | 3.014   | 2.243   | 46.622          | 24.450    | 22.172    |
| ALBACETE               | 49.175    | 22.669    | 26.506    | 6.377              | 3.395   | 2.982   | 42.798          | 19.274    | 23.524    |
| CIUDAD REAL            | 61.770    | 28.985    | 32.785    | 9.177              | 4.793   | 4.384   | 52.593          | 24.192    | 28.401    |
| CUENCA                 | 19.527    | 9.674     | 9.853     | 2.405              | 1.311   | 1.094   | 17.122          | 8.363     | 8.759     |
| GUADALAJARA            | 23.511    | 11.587    | 11.924    | 2.428              | 1.279   | 1.149   | 21.083          | 10.308    | 10.775    |
| TOLEDO                 | 82.807    | 40.167    | 42.640    | 9.890              | 5.364   | 4.526   | 72.917          | 34.803    | 38.114    |
| CASTILLA LA MANCHA     | 236.790   | 113.082   | 123.708   | 30.277             | 16.142  | 14.135  | 206.513         | 96.940    | 109.573   |
| ÁVILA                  | 17.150    | 9.102     | 8.048     | 2.115              | 1.189   | 926     | 15.035          | 7.913     | 7.122     |
| BURGOS                 | 29.708    | 14.553    | 15.155    | 3.111              | 1.708   | 1.403   | 26.597          | 12.845    | 13.752    |
| LEÓN                   | 42.369    | 21.106    | 21.263    | 4.595              | 2.604   | 1.991   | 37.774          | 18.502    | 19.272    |
| PALENCIA               | 13.799    | 6.818     | 6.981     | 1.680              | 950     | 730     | 12.119          | 5.868     | 6.251     |
| SALAMANCA              | 33.661    | 15.612    | 18.049    | 3.991              | 2.175   | 1.816   | 29.670          | 13.437    | 16.233    |
| SEGOVIA                | 11.853    | 6.224     | 5.629     | 1.358              | 749     | 609     | 10.495          | 5.475     | 5.020     |
| SORIA                  | 6.030     | 3.086     | 2.944     | 813                | 475     | 338     | 5.217           | 2.611     | 2.606     |
| VALLADOLID             | 47.864    | 22.960    | 24.904    | 5.011              | 2.749   | 2.262   | 42.853          | 20.211    | 22.642    |
| ZAMORA                 | 17.425    | 8.787     | 8.638     | 1.884              | 1.049   | 835     | 15.541          | 7.738     | 7.803     |
| CASTILLA Y LEÓN        | 219.859   | 108.248   | 111.611   | 24.558             | 13.648  | 10.910  | 195.301         | 94.600    | 100.701   |
| BARCELONA              | 468.092   | 241.194   | 226.898   | 36.352             | 20.587  | 15.765  | 431.740         | 220.607   | 211.133   |
| GIRONA                 | 60.631    | 32.863    | 27.768    | 5.596              | 3.119   | 2.477   | 55.035          | 29.744    | 25.291    |
| LLEIDA                 | 31.631    | 17.588    | 14.043    | 2.853              | 1.555   | 1.298   | 28.778          | 16.033    | 12.745    |
| TARRAGONA              | 72.856    | 39.130    | 33.726    | 6.873              | 3.740   | 3.133   | 65.983          | 35.390    | 30.593    |
| CATALUÑA               | 633.210   | 330.775   | 302.435   | 51.674             | 29.001  | 22.673  | 581.536         | 301.774   | 279.762   |
| ALICANTE-ALACANT       | 219.929   | 109.042   | 110.887   | 20.173             | 11.052  | 9.121   | 199.756         | 97.990    | 101.766   |
| CASTELLÓN-CASTELLÓ     | 60.930    | 32.706    | 28.224    | 6.386              | 3.554   | 2.832   | 54.544          | 29.152    | 25.392    |
| VALENCIA-VALÈNCIA      | 270.934   | 136.608   | 134.326   | 27.091             | 15.062  | 12.029  | 243.843         | 121.546   | 122.297   |
| COM. VALENCIANA        | 551.793   | 278.356   | 273.437   | 53.650             | 29.668  | 23.982  | 498.143         | 248.688   | 249.455   |
| BADAJOS                | 91.126    | 39.033    | 52.093    | 13.495             | 6.869   | 6.626   | 77.631          | 32.164    | 45.467    |
| CÁCERES                | 47.599    | 23.063    | 24.536    | 6.869              | 3.642   | 3.227   | 40.730          | 19.421    | 21.309    |
| EXTREMADURA            | 138.725   | 62.096    | 76.629    | 20.364             | 10.511  | 9.853   | 118.361         | 51.585    | 66.776    |
| A CORUÑA               | 106.711   | 52.171    | 54.540    | 8.315              | 4.656   | 3.659   | 98.396          | 47.515    | 50.881    |
| LUGO                   | 27.383    | 13.901    | 13.482    | 2.548              | 1.416   | 1.132   | 24.835          | 12.485    | 12.350    |
| OURENSE                | 29.980    | 14.470    | 15.510    | 2.573              | 1.414   | 1.159   | 27.407          | 13.056    | 14.351    |
| PONTEVEDRA             | 107.210   | 51.265    | 55.945    | 9.220              | 5.204   | 4.016   | 97.990          | 46.061    | 51.929    |
| GALICIA                | 271.284   | 131.807   | 139.477   | 22.656             | 12.690  | 9.966   | 248.628         | 119.117   | 129.511   |
| MADRID                 | 511.465   | 253.252   | 258.213   | 50.105             | 27.454  | 22.651  | 461.360         | 225.798   | 235.562   |
| MURCIA                 | 147.220   | 74.830    | 72.390    | 17.331             | 9.253   | 8.078   | 129.889         | 65.577    | 64.312    |
| NAVARRA                | 50.149    | 24.558    | 25.591    | 5.305              | 2.962   | 2.343   | 44.844          | 21.596    | 23.248    |
| ARABA/LAVA             | 24.217    | 11.510    | 12.707    | 2.040              | 1.079   | 961     | 22.177          | 10.431    | 11.746    |
| BIZKAIA                | 87.663    | 43.379    | 44.284    | 7.582              | 4.203   | 3.379   | 80.081          | 39.176    | 40.905    |
| GIPUZKOA               | 43.987    | 20.609    | 23.378    | 3.711              | 2.066   | 1.645   | 40.276          | 18.543    | 21.733    |
| PAÍS VASCO             | 155.867   | 75.498    | 80.369    | 13.333             | 7.348   | 5.985   | 142.534         | 68.150    | 74.384    |
| LA RIOJA               | 26.200    | 13.302    | 12.898    | 2.769              | 1.503   | 1.266   | 23.431          | 11.799    | 11.632    |
| CEUTA                  | 11.452    | 4.942     | 6.510     | 2.252              | 1.082   | 1.170   | 9.200           | 3.860     | 5.340     |
| MELILLA                | 10.464    | 4.402     | 6.062     | 2.088              | 1.023   | 1.065   | 8.376           | 3.379     | 4.997     |
| TOTAL                  | 4.599.829 | 2.288.393 | 2.311.436 | 476.957            | 256.919 | 220.038 | 4.122.872       | 2.031.474 | 2.091.398 |

ENERO 2012

PARO REGISTRADO SEGÚN SECTOR DE ACTIVIDAD ECONÓMICA POR CC.AA. Y PROVINCIAS

| PROVINCIA<br>AUTONOMÍA | TOTAL            | AGRICULTURA    | INDUSTRIA      | CONSTRUCCIÓN   | SERVICIOS        | SIN EMPLEO<br>ANTERIOR |
|------------------------|------------------|----------------|----------------|----------------|------------------|------------------------|
| ALMERÍA                | 75.131           | 6.174          | 5.459          | 17.706         | 37.093           | 8.699                  |
| CÁDIZ                  | 191.470          | 5.862          | 14.223         | 39.799         | 95.961           | 35.625                 |
| CÓRDOBA                | 86.320           | 5.178          | 11.648         | 14.373         | 42.158           | 12.963                 |
| GRANADA                | 102.670          | 5.318          | 7.581          | 23.655         | 53.041           | 13.075                 |
| HUELVA                 | 61.587           | 7.445          | 4.669          | 13.517         | 28.524           | 7.432                  |
| JAÉN                   | 52.864           | 6.414          | 6.324          | 6.331          | 25.390           | 8.405                  |
| MÁLAGA                 | 202.354          | 3.414          | 12.909         | 44.590         | 115.534          | 25.907                 |
| SEVILLA                | 235.806          | 9.749          | 22.586         | 45.816         | 126.522          | 31.133                 |
| ANDALUCÍA              | 1.008.202        | 49.554         | 85.399         | 205.787        | 524.223          | 143.239                |
| HUESCA                 | 15.393           | 1.267          | 1.752          | 2.658          | 8.914            | 802                    |
| TERUEL                 | 10.381           | 709            | 1.504          | 1.947          | 5.741            | 480                    |
| ZARAGOZA               | 79.979           | 3.253          | 11.141         | 11.283         | 48.560           | 5.742                  |
| ARAGÓN                 | 105.753          | 5.229          | 14.397         | 15.888         | 63.215           | 7.024                  |
| ASTURIAS               | 96.607           | 1.299          | 10.219         | 15.135         | 62.742           | 7.212                  |
| ILLES BALEARS          | 98.927           | 1.057          | 4.847          | 16.283         | 72.899           | 3.841                  |
| LAS PALMAS             | 145.210          | 3.176          | 6.978          | 25.306         | 102.083          | 7.667                  |
| STA. CRUZ DE TENERIFE  | 128.773          | 2.599          | 6.164          | 26.671         | 87.279           | 6.060                  |
| CANARIAS               | 273.983          | 5.775          | 13.142         | 51.977         | 189.362          | 13.727                 |
| CANTABRIA              | 51.879           | 610            | 4.611          | 9.761          | 33.503           | 3.394                  |
| ALBACETE               | 49.175           | 3.589          | 6.271          | 7.594          | 28.019           | 3.702                  |
| CIUDAD REAL            | 61.770           | 6.143          | 6.089          | 10.754         | 34.119           | 4.665                  |
| CUENCA                 | 19.527           | 1.906          | 1.768          | 3.392          | 11.245           | 1.216                  |
| GUADALAJARA            | 23.511           | 437            | 2.131          | 3.624          | 16.244           | 1.075                  |
| TOLEDO                 | 82.807           | 4.336          | 11.145         | 14.744         | 48.264           | 4.318                  |
| CASTILLA LA MANCHA     | 236.790          | 16.411         | 27.404         | 40.108         | 137.891          | 14.976                 |
| ÁVILA                  | 17.150           | 888            | 1.496          | 4.535          | 7.972            | 2.259                  |
| BURGOS                 | 29.708           | 1.047          | 5.245          | 5.244          | 15.477           | 2.695                  |
| LEÓN                   | 42.369           | 1.007          | 6.188          | 7.785          | 21.890           | 5.499                  |
| PALENCIA               | 13.799           | 743            | 1.790          | 2.383          | 7.305            | 1.578                  |
| SALAMANCA              | 33.661           | 918            | 2.905          | 6.099          | 18.755           | 4.984                  |
| SEGOVIA                | 11.853           | 906            | 1.289          | 2.290          | 6.246            | 1.122                  |
| SORIA                  | 6.030            | 271            | 1.020          | 1.008          | 3.104            | 627                    |
| VALLADOLID             | 47.864           | 2.285          | 5.274          | 8.212          | 25.825           | 6.268                  |
| ZAMORA                 | 17.425           | 832            | 1.687          | 4.075          | 8.624            | 2.207                  |
| CASTILLA Y LEÓN        | 219.859          | 8.897          | 26.894         | 41.631         | 115.198          | 27.239                 |
| BARCELONA              | 468.092          | 4.125          | 76.452         | 70.935         | 292.827          | 23.753                 |
| GIRONA                 | 60.631           | 1.623          | 7.502          | 11.631         | 36.800           | 3.075                  |
| LLEIDA                 | 31.631           | 3.262          | 3.773          | 6.053          | 16.977           | 1.566                  |
| TARRAGONA              | 72.856           | 2.642          | 8.895          | 14.628         | 43.372           | 3.319                  |
| CATALUÑA               | 633.210          | 11.652         | 96.622         | 103.247        | 389.976          | 31.713                 |
| ALICANTE-ALACANT       | 219.929          | 6.262          | 37.689         | 37.289         | 122.115          | 16.574                 |
| CASTELLÓN-CASTELLÓ     | 60.930           | 2.095          | 10.170         | 11.035         | 33.748           | 3.882                  |
| VALENCIA-VALÈNCIA      | 270.934          | 7.158          | 40.578         | 41.208         | 166.623          | 15.367                 |
| COM. VALENCIANA        | 551.793          | 15.515         | 88.437         | 89.532         | 322.486          | 35.823                 |
| BADAJOS                | 91.126           | 6.629          | 6.226          | 11.655         | 56.656           | 9.960                  |
| CÁCERES                | 47.599           | 2.543          | 3.988          | 9.663          | 27.988           | 3.417                  |
| EXTREMADURA            | 138.725          | 9.172          | 10.214         | 21.318         | 84.644           | 13.377                 |
| A CORUÑA               | 106.711          | 2.336          | 15.357         | 19.699         | 58.685           | 10.634                 |
| LUGO                   | 27.383           | 1.004          | 2.908          | 4.874          | 15.570           | 3.027                  |
| OURENSE                | 29.980           | 1.156          | 4.364          | 4.903          | 16.117           | 3.440                  |
| PONTEVEDRA             | 107.210          | 2.918          | 18.936         | 17.208         | 57.101           | 11.047                 |
| GALICIA                | 271.284          | 7.414          | 41.565         | 46.684         | 147.473          | 28.148                 |
| MADRID                 | 511.465          | 3.677          | 42.195         | 76.260         | 366.525          | 22.808                 |
| MURCIA                 | 147.220          | 9.347          | 18.775         | 27.416         | 81.266           | 10.416                 |
| NAVARRA                | 50.149           | 1.939          | 9.450          | 6.366          | 29.722           | 2.672                  |
| ARABA/ALAVA            | 24.217           | 534            | 3.944          | 2.819          | 14.918           | 2.002                  |
| BIZKAIA                | 87.663           | 1.421          | 12.315         | 11.778         | 53.345           | 8.804                  |
| GIPUZKOA               | 43.987           | 490            | 8.162          | 4.371          | 27.720           | 3.244                  |
| PAÍS VASCO             | 155.867          | 2.445          | 24.421         | 18.968         | 95.983           | 14.050                 |
| LA RIOJA               | 26.200           | 2.130          | 5.284          | 3.737          | 13.407           | 1.642                  |
| CEUTA                  | 11.452           | 55             | 477            | 977            | 7.750            | 2.193                  |
| MELILLA                | 10.464           | 65             | 222            | 1.200          | 6.845            | 2.132                  |
| <b>TOTAL</b>           | <b>4.599.829</b> | <b>152.243</b> | <b>524.575</b> | <b>792.275</b> | <b>2.745.110</b> | <b>385.626</b>         |

# DEMANDANTES DE EMPLEO, PARO REGISTRADO, CONTRATOS Y PRESTACIONES

ENERO 2012

## PARO REGISTRADO. VARIACIÓN MENSUAL SEGÚN SECTOR DE ACTIVIDAD ECONÓMICA POR CC.AA. Y PROVINCIAS

| PROVINCIA<br>AUTONOMÍA | TOTAL          | AGRICULTURA  | INDUSTRIA     | CONSTRUCCIÓN  | SERVICIOS      | SIN EMPLEO<br>ANTERIOR |
|------------------------|----------------|--------------|---------------|---------------|----------------|------------------------|
| ALMERÍA                | 2.888          | 306          | 176           | 309           | 1.708          | 389                    |
| CÁDIZ                  | 6.268          | 157          | 148           | 808           | 4.453          | 702                    |
| CÓRDOBA                | 4.539          | 468          | 599           | 676           | 2.238          | 558                    |
| GRANADA                | 4.512          | 293          | 344           | 548           | 2.922          | 405                    |
| HUELVA                 | 1.048          | -194         | -166          | 80            | 1.125          | 203                    |
| JAÉN                   | 4.365          | 1.080        | 273           | 731           | 1.841          | 440                    |
| MÁLAGA                 | 7.355          | 122          | 472           | 652           | 5.487          | 622                    |
| SEVILLA                | 8.075          | 488          | 968           | 939           | 4.864          | 816                    |
| ANDALUCÍA              | 39.050         | 2.720        | 2.814         | 4.743         | 24.638         | 4.135                  |
| HUESCA                 | 850            | -19          | 56            | 120           | 658            | 35                     |
| TERUEL                 | 380            | 8            | 30            | 98            | 239            | 5                      |
| ZARAGOZA               | 2.541          | -37          | -35           | 157           | 2.289          | 167                    |
| ARAGÓN                 | 3.771          | -48          | 51            | 375           | 3.186          | 207                    |
| ASTURIAS               | 6.070          | 33           | 400           | 723           | 4.822          | 92                     |
| ILLES BALEARS          | 840            | -3           | 52            | -442          | 1.155          | 78                     |
| LAS PALMAS             | 4.276          | 9            | 137           | 194           | 3.827          | 109                    |
| STA. CRUZ DE TENERIFE  | 4.138          | 13           | 93            | 425           | 3.524          | 83                     |
| CANARIAS               | 8.414          | 22           | 230           | 619           | 7.351          | 192                    |
| CANTABRIA              | 2.606          | -19          | 261           | 298           | 2.081          | -15                    |
| ALBACETE               | 2.581          | 182          | 214           | 276           | 1.869          | 40                     |
| CIUDAD REAL            | 3.122          | 678          | 275           | 170           | 2.024          | -25                    |
| CUENCA                 | 833            | -66          | 82            | 51            | 774            | -8                     |
| GUADALAJARA            | 1.319          | 18           | 68            | 103           | 1.145          | -15                    |
| TOLEDO                 | 3.093          | 188          | 352           | 180           | 2.367          | 6                      |
| CASTILLA LA MANCHA     | 10.948         | 1.000        | 991           | 780           | 8.179          | -2                     |
| ÁVILA                  | 857            | 51           | 70            | 169           | 528            | 39                     |
| BURGOS                 | 1.697          | -87          | 295           | 238           | 1.142          | 109                    |
| LEÓN                   | 2.368          | 36           | 368           | 307           | 1.499          | 158                    |
| PALENCIA               | 779            | -4           | 133           | 132           | 489            | 29                     |
| SALAMANCA              | 1.527          | 22           | 129           | 266           | 1.055          | 55                     |
| SEGOVIA                | 624            | 45           | 64            | 138           | 367            | 10                     |
| SORIA                  | 174            | 10           | 6             | 62            | 113            | -17                    |
| VALLADOLID             | 2.442          | 19           | 305           | 246           | 1.726          | 146                    |
| ZAMORA                 | 916            | 38           | 118           | 224           | 537            | -1                     |
| CASTILLA Y LEÓN        | 11.384         | 130          | 1.488         | 1.782         | 7.456          | 528                    |
| BARCELONA              | 13.131         | 48           | 1.586         | 1.039         | 10.051         | 407                    |
| GIRONA                 | 2.011          | -9           | 210           | 173           | 1.468          | 169                    |
| LLEIDA                 | 1.369          | -2           | 166           | 214           | 931            | 60                     |
| TARRAGONA              | 2.455          | 123          | 143           | 202           | 1.991          | -4                     |
| CATALUÑA               | 18.966         | 160          | 2.105         | 1.628         | 14.441         | 632                    |
| ALICANTE-ALACANT       | 5.195          | 544          | 109           | 235           | 4.493          | -186                   |
| CASTELLÓN-CASTELLÓ     | 2.573          | 223          | 219           | 110           | 2.156          | -135                   |
| VALENCIA-VALÈNCIA      | 8.989          | 568          | 1.475         | 652           | 6.749          | -455                   |
| COM. VALENCIANA        | 16.757         | 1.335        | 1.803         | 997           | 13.398         | -776                   |
| BADAJOS                | 2.592          | 214          | 1             | 223           | 2.253          | -99                    |
| CÁCERES                | 735            | 108          | -26           | 216           | 558            | -121                   |
| EXTREMADURA            | 3.327          | 322          | -25           | 439           | 2.811          | -220                   |
| A CORUÑA               | 5.059          | 64           | 270           | 778           | 3.762          | 185                    |
| LUGO                   | 1.978          | 64           | 231           | 275           | 1.266          | 142                    |
| OURENSE                | 1.763          | 44           | 188           | 217           | 1.228          | 86                     |
| PONTEVEDRA             | 4.250          | 17           | 549           | 607           | 2.876          | 201                    |
| GALICIA                | 13.050         | 189          | 1.238         | 1.877         | 9.132          | 614                    |
| MADRID                 | 22.756         | 206          | 1.580         | 1.038         | 19.310         | 622                    |
| MURCIA                 | 4.299          | 135          | 449           | 354           | 3.179          | 182                    |
| NAVARRA                | 3.203          | 116          | 358           | 268           | 2.310          | 151                    |
| ARABA/ALAVA            | 1.849          | 33           | 178           | 107           | 1.398          | 133                    |
| BIZKAIA                | 5.767          | 24           | 617           | 455           | 4.215          | 456                    |
| GIPUZKOA               | 2.857          | 10           | 280           | 200           | 2.123          | 244                    |
| PAÍS VASCO             | 10.473         | 67           | 1.075         | 762           | 7.736          | 833                    |
| LA RIOJA               | 819            | -89          | 149           | 105           | 623            | 31                     |
| CEUTA                  | 630            | 5            | 73            | 15            | 578            | -41                    |
| MELILLA                | 107            | 1            | 13            | -14           | 195            | -88                    |
| <b>TOTAL</b>           | <b>177.470</b> | <b>6.282</b> | <b>15.105</b> | <b>16.347</b> | <b>132.581</b> | <b>7.155</b>           |

ENERO 2012

## PARO REGISTRADO (COLECTIVO SIN EMPLEO ANTERIOR) SEGÚN TRAMOS DE EDAD. AMBOS SEXOS

| PROVINCIA<br>AUTONOMÍA | TOTAL   | <20 AÑOS | 20-24 AÑOS | 25-29 AÑOS | 30-44 AÑOS | >44 AÑOS |
|------------------------|---------|----------|------------|------------|------------|----------|
| ALMERÍA                | 8.699   | 1.024    | 1.950      | 924        | 1.882      | 2.919    |
| CÁDIZ                  | 35.625  | 4.694    | 6.331      | 2.041      | 6.458      | 16.101   |
| CÓRDOBA                | 12.963  | 2.452    | 3.422      | 1.221      | 1.835      | 4.033    |
| GRANADA                | 13.075  | 2.126    | 3.499      | 1.605      | 2.562      | 3.283    |
| HUELVA                 | 7.432   | 1.465    | 1.788      | 598        | 1.106      | 2.475    |
| JAÉN                   | 8.405   | 1.278    | 2.251      | 798        | 1.216      | 2.862    |
| MÁLAGA                 | 25.907  | 3.839    | 5.054      | 1.921      | 5.111      | 9.982    |
| SEVILLA                | 31.133  | 5.318    | 6.824      | 2.399      | 5.430      | 11.162   |
| ANDALUCÍA              | 143.239 | 22.196   | 31.119     | 11.507     | 25.600     | 52.817   |
| HUESCA                 | 802     | 177      | 147        | 80         | 199        | 199      |
| TERUEL                 | 480     | 124      | 100        | 54         | 105        | 97       |
| ZARAGOZA               | 5.742   | 1.240    | 1.002      | 553        | 1.237      | 1.710    |
| ARAGÓN                 | 7.024   | 1.541    | 1.249      | 687        | 1.541      | 2.006    |
| ASTURIAS               | 7.212   | 945      | 1.651      | 865        | 1.600      | 2.151    |
| ILLES BALEARS          | 3.841   | 975      | 575        | 300        | 810        | 1.181    |
| LAS PALMAS             | 7.667   | 912      | 1.667      | 544        | 862        | 3.682    |
| STA. CRUZ DE TENERIFE  | 6.060   | 731      | 1.524      | 550        | 914        | 2.341    |
| CANARIAS               | 13.727  | 1.643    | 3.191      | 1.094      | 1.776      | 6.023    |
| CANTABRIA              | 3.394   | 488      | 680        | 360        | 778        | 1.088    |
| ALBACETE               | 3.702   | 775      | 680        | 257        | 555        | 1.435    |
| CIUDAD REAL            | 4.665   | 971      | 988        | 354        | 756        | 1.596    |
| CUENCA                 | 1.216   | 226      | 235        | 96         | 209        | 450      |
| GUADALAJARA            | 1.075   | 261      | 188        | 98         | 238        | 290      |
| TOLEDO                 | 4.318   | 1.021    | 850        | 299        | 793        | 1.355    |
| CASTILLA LA MANCHA     | 14.976  | 3.254    | 2.941      | 1.104      | 2.551      | 5.126    |
| ÁVILA                  | 2.259   | 361      | 543        | 211        | 440        | 704      |
| BURGOS                 | 2.695   | 448      | 636        | 348        | 574        | 689      |
| LEÓN                   | 5.499   | 848      | 1.264      | 632        | 1.185      | 1.570    |
| PALENCIA               | 1.578   | 305      | 340        | 170        | 307        | 456      |
| SALAMANCA              | 4.984   | 779      | 1.045      | 527        | 973        | 1.660    |
| SEGOVIA                | 1.122   | 216      | 235        | 125        | 286        | 260      |
| SORIA                  | 627     | 130      | 168        | 73         | 132        | 124      |
| VALLADOLID             | 6.268   | 918      | 1.254      | 674        | 1.349      | 2.073    |
| ZAMORA                 | 2.207   | 303      | 469        | 229        | 462        | 744      |
| CASTILLA Y LEÓN        | 27.239  | 4.308    | 5.954      | 2.989      | 5.708      | 8.280    |
| BARCELONA              | 23.753  | 5.486    | 3.615      | 1.878      | 5.194      | 7.580    |
| GIRONA                 | 3.075   | 637      | 367        | 244        | 764        | 1.063    |
| LLEIDA                 | 1.566   | 290      | 232        | 161        | 448        | 435      |
| TARRAGONA              | 3.319   | 717      | 443        | 259        | 764        | 1.136    |
| CATALUÑA               | 31.713  | 7.130    | 4.657      | 2.542      | 7.170      | 10.214   |
| ALICANTE-ALACANT       | 16.574  | 2.549    | 2.781      | 1.199      | 3.314      | 6.731    |
| CASTELLÓN-CASTELLÓ     | 3.882   | 943      | 713        | 357        | 1.001      | 868      |
| VALENCIA-VALÈNCIA      | 15.367  | 3.731    | 2.670      | 1.248      | 2.898      | 4.820    |
| COM. VALENCIANA        | 35.823  | 7.223    | 6.164      | 2.804      | 7.213      | 12.419   |
| BADAJOS                | 9.960   | 2.006    | 1.821      | 570        | 1.139      | 4.424    |
| CÁCERES                | 3.417   | 788      | 835        | 287        | 404        | 1.103    |
| EXTREMADURA            | 13.377  | 2.794    | 2.656      | 857        | 1.543      | 5.527    |
| A CORUÑA               | 10.634  | 1.037    | 2.114      | 1.374      | 2.394      | 3.715    |
| LUGO                   | 3.027   | 375      | 706        | 422        | 613        | 911      |
| OURENSE                | 3.440   | 363      | 697        | 409        | 671        | 1.300    |
| PONTEVEDRA             | 11.047  | 1.293    | 2.121      | 1.155      | 2.355      | 4.123    |
| GALICIA                | 28.148  | 3.068    | 5.638      | 3.360      | 6.033      | 10.049   |
| MADRID                 | 22.808  | 4.591    | 3.769      | 1.809      | 4.804      | 7.835    |
| MURCIA                 | 10.416  | 1.870    | 1.748      | 718        | 2.062      | 4.018    |
| NAVARRA                | 2.672   | 471      | 498        | 301        | 689        | 713      |
| ARABA/ALAVA            | 2.002   | 252      | 427        | 302        | 568        | 453      |
| BIZKAIA                | 8.804   | 1.012    | 1.750      | 1.094      | 2.376      | 2.572    |
| GIPUZKOA               | 3.244   | 370      | 848        | 407        | 750        | 869      |
| PAÍS VASCO             | 14.050  | 1.634    | 3.025      | 1.803      | 3.694      | 3.894    |
| LA RIOJA               | 1.642   | 293      | 329        | 178        | 465        | 377      |
| CEUTA                  | 2.193   | 621      | 481        | 218        | 445        | 428      |
| MELILLA                | 2.132   | 608      | 366        | 150        | 481        | 527      |
| TOTAL                  | 385.626 | 65.653   | 76.691     | 33.646     | 74.963     | 134.673  |



ENERO 2012

## PARO REGISTRADO (COLECTIVO SIN EMPLEO ANTERIOR) SEGÚN TRAMOS DE EDAD. HOMBRES

| PROVINCIA<br>AUTONOMÍA | TOTAL          | <20 AÑOS      | 20-24 AÑOS    | 25-29 AÑOS    | 30-44 AÑOS    | >44 AÑOS      |
|------------------------|----------------|---------------|---------------|---------------|---------------|---------------|
| ALMERÍA                | 3.207          | 594           | 878           | 373           | 617           | 745           |
| CÁDIZ                  | 8.315          | 2.455         | 2.804         | 694           | 1.004         | 1.358         |
| CÓRDOBA                | 4.005          | 1.298         | 1.349         | 439           | 442           | 477           |
| GRANADA                | 4.524          | 1.132         | 1.382         | 594           | 715           | 701           |
| HUELVA                 | 2.444          | 773           | 779           | 213           | 303           | 376           |
| JAÉN                   | 2.036          | 569           | 746           | 249           | 212           | 260           |
| MÁLAGA                 | 8.100          | 2.097         | 2.235         | 701           | 1.329         | 1.738         |
| SEVILLA                | 9.601          | 2.854         | 2.923         | 896           | 1.338         | 1.590         |
| ANDALUCÍA              | 42.232         | 11.772        | 13.096        | 4.159         | 5.960         | 7.245         |
| HUESCA                 | 272            | 103           | 68            | 20            | 21            | 60            |
| TERUEL                 | 155            | 67            | 38            | 10            | 21            | 19            |
| ZARAGOZA               | 1.916          | 693           | 436           | 143           | 235           | 409           |
| ARAGÓN                 | 2.343          | 863           | 542           | 173           | 277           | 488           |
| ASTURIAS               | 2.436          | 525           | 747           | 343           | 414           | 407           |
| ILLES BALEARS          | 1.477          | 564           | 264           | 85            | 219           | 345           |
| LAS PALMAS             | 2.590          | 498           | 820           | 235           | 307           | 730           |
| STA. CRUZ DE TENERIFE  | 2.232          | 430           | 709           | 218           | 347           | 528           |
| CANARIAS               | 4.822          | 928           | 1.529         | 453           | 654           | 1.258         |
| CANTABRIA              | 1.124          | 268           | 321           | 133           | 190           | 212           |
| ALBACETE               | 1.009          | 408           | 255           | 81            | 83            | 182           |
| CIUDAD REAL            | 1.103          | 472           | 297           | 94            | 91            | 149           |
| CUENCA                 | 330            | 121           | 78            | 22            | 38            | 71            |
| GUADALAJARA            | 335            | 134           | 71            | 21            | 32            | 77            |
| TOLEDO                 | 1.213          | 551           | 297           | 69            | 99            | 197           |
| CASTILLA LA MANCHA     | 3.990          | 1.686         | 998           | 287           | 343           | 676           |
| ÁVILA                  | 701            | 216           | 228           | 61            | 77            | 119           |
| BURGOS                 | 951            | 250           | 286           | 111           | 155           | 149           |
| LEÓN                   | 1.899          | 517           | 578           | 239           | 288           | 277           |
| PALENCIA               | 525            | 165           | 151           | 66            | 80            | 63            |
| SALAMANCA              | 1.635          | 465           | 437           | 197           | 210           | 326           |
| SEGOVIA                | 330            | 117           | 87            | 30            | 42            | 54            |
| SORIA                  | 220            | 83            | 70            | 19            | 24            | 24            |
| VALLADOLID             | 2.041          | 527           | 554           | 256           | 376           | 328           |
| ZAMORA                 | 623            | 167           | 164           | 65            | 98            | 129           |
| CASTILLA Y LEÓN        | 8.925          | 2.507         | 2.555         | 1.044         | 1.350         | 1.469         |
| BARCELONA              | 8.232          | 3.346         | 1.757         | 568           | 1.237         | 1.324         |
| GIRONA                 | 926            | 411           | 172           | 50            | 141           | 152           |
| LLEIDA                 | 483            | 159           | 88            | 43            | 96            | 97            |
| TARRAGONA              | 956            | 419           | 181           | 55            | 127           | 174           |
| CATALUÑA               | 10.597         | 4.335         | 2.198         | 716           | 1.601         | 1.747         |
| ALICANTE-ALACANT       | 4.984          | 1.467         | 1.263         | 403           | 747           | 1.104         |
| CASTELLÓN-CASTELLÓ     | 1.224          | 543           | 281           | 88            | 155           | 157           |
| VALENCIA-VALÈNCIA      | 5.191          | 2.207         | 1.172         | 410           | 641           | 761           |
| COM. VALENCIANA        | 11.399         | 4.217         | 2.716         | 901           | 1.543         | 2.022         |
| BADAJOS                | 2.396          | 1.047         | 643           | 214           | 182           | 310           |
| CÁCERES                | 1.055          | 439           | 306           | 90            | 80            | 140           |
| EXTREMADURA            | 3.451          | 1.486         | 949           | 304           | 262           | 450           |
| A CORUÑA               | 3.579          | 650           | 930           | 481           | 763           | 755           |
| LUGO                   | 1.072          | 227           | 309           | 136           | 175           | 225           |
| OURENSE                | 1.135          | 232           | 293           | 151           | 198           | 261           |
| PONTEVEDRA             | 3.594          | 827           | 925           | 432           | 660           | 750           |
| GALICIA                | 9.380          | 1.936         | 2.457         | 1.200         | 1.796         | 1.991         |
| MADRID                 | 8.099          | 2.662         | 1.798         | 629           | 1.179         | 1.831         |
| MURCIA                 | 2.875          | 1.021         | 704           | 202           | 337           | 611           |
| NAVARRA                | 828            | 281           | 199           | 52            | 132           | 164           |
| ARABA/ALAVA            | 642            | 158           | 171           | 85            | 113           | 115           |
| BIZKAIA                | 3.169          | 600           | 842           | 427           | 681           | 619           |
| GIPUZKOA               | 1.219          | 243           | 397           | 160           | 202           | 217           |
| PAÍS VASCO             | 5.030          | 1.001         | 1.410         | 672           | 996           | 951           |
| LA RIOJA               | 399            | 160           | 110           | 35            | 45            | 49            |
| CEUTA                  | 825            | 322           | 211           | 71            | 128           | 93            |
| MELILLA                | 637            | 307           | 148           | 40            | 65            | 77            |
| <b>TOTAL</b>           | <b>120.869</b> | <b>36.841</b> | <b>32.952</b> | <b>11.499</b> | <b>17.491</b> | <b>22.086</b> |

ENERO 2012

## PARO REGISTRADO (COLECTIVO SIN EMPLEO ANTERIOR) SEGÚN TRAMOS DE EDAD. MUJERES

| PROVINCIA<br>AUTONOMÍA | TOTAL   | <20 AÑOS | 20-24 AÑOS | 25-29 AÑOS | 30-44 AÑOS | >44 AÑOS |
|------------------------|---------|----------|------------|------------|------------|----------|
| ALMERÍA                | 5.492   | 430      | 1.072      | 551        | 1.265      | 2.174    |
| CÁDIZ                  | 27.310  | 2.239    | 3.527      | 1.347      | 5.454      | 14.743   |
| CÓRDOBA                | 8.958   | 1.154    | 2.073      | 782        | 1.393      | 3.556    |
| GRANADA                | 8.551   | 994      | 2.117      | 1.011      | 1.847      | 2.582    |
| HUELVA                 | 4.988   | 692      | 1.009      | 385        | 803        | 2.099    |
| JAÉN                   | 6.369   | 709      | 1.505      | 549        | 1.004      | 2.602    |
| MÁLAGA                 | 17.807  | 1.742    | 2.819      | 1.220      | 3.782      | 8.244    |
| SEVILLA                | 21.532  | 2.464    | 3.901      | 1.503      | 4.092      | 9.572    |
| ANDALUCÍA              | 101.007 | 10.424   | 18.023     | 7.348      | 19.640     | 45.572   |
| HUESCA                 | 530     | 74       | 79         | 60         | 178        | 139      |
| TERUEL                 | 325     | 57       | 62         | 44         | 84         | 78       |
| ZARAGOZA               | 3.826   | 547      | 566        | 410        | 1.002      | 1.301    |
| ARAGÓN                 | 4.681   | 678      | 707        | 514        | 1.264      | 1.518    |
| ASTURIAS               | 4.776   | 420      | 904        | 522        | 1.186      | 1.744    |
| ILLES BALEARS          | 2.364   | 411      | 311        | 215        | 591        | 836      |
| LAS PALMAS             | 5.077   | 414      | 847        | 309        | 555        | 2.952    |
| STA. CRUZ DE TENERIFE  | 3.828   | 301      | 815        | 332        | 567        | 1.813    |
| CANARIAS               | 8.905   | 715      | 1.662      | 641        | 1.122      | 4.765    |
| CANTABRIA              | 2.270   | 220      | 359        | 227        | 588        | 876      |
| ALBACETE               | 2.693   | 367      | 425        | 176        | 472        | 1.253    |
| CIUDAD REAL            | 3.562   | 499      | 691        | 260        | 665        | 1.447    |
| CUENCA                 | 886     | 105      | 157        | 74         | 171        | 379      |
| GUADALAJARA            | 740     | 127      | 117        | 77         | 206        | 213      |
| TOLEDO                 | 3.105   | 470      | 553        | 230        | 694        | 1.158    |
| CASTILLA LA MANCHA     | 10.986  | 1.568    | 1.943      | 817        | 2.208      | 4.450    |
| ÁVILA                  | 1.558   | 145      | 315        | 150        | 363        | 585      |
| BURGOS                 | 1.744   | 198      | 350        | 237        | 419        | 540      |
| LEÓN                   | 3.600   | 331      | 686        | 393        | 897        | 1.293    |
| PALENCIA               | 1.053   | 140      | 189        | 104        | 227        | 393      |
| SALAMANCA              | 3.349   | 314      | 608        | 330        | 763        | 1.334    |
| SEGOVIA                | 792     | 99       | 148        | 95         | 244        | 206      |
| SORIA                  | 407     | 47       | 98         | 54         | 108        | 100      |
| VALLADOLID             | 4.227   | 391      | 700        | 418        | 973        | 1.745    |
| ZAMORA                 | 1.584   | 136      | 305        | 164        | 364        | 615      |
| CASTILLA Y LEÓN        | 18.314  | 1.801    | 3.399      | 1.945      | 4.358      | 6.811    |
| BARCELONA              | 15.521  | 2.140    | 1.858      | 1.310      | 3.957      | 6.256    |
| GIRONA                 | 2.149   | 226      | 195        | 194        | 623        | 911      |
| LLEIDA                 | 1.083   | 131      | 144        | 118        | 352        | 338      |
| TARRAGONA              | 2.363   | 298      | 262        | 204        | 637        | 962      |
| CATALUÑA               | 21.116  | 2.795    | 2.459      | 1.826      | 5.569      | 8.467    |
| ALICANTE-ALACANT       | 11.590  | 1.082    | 1.518      | 796        | 2.567      | 5.627    |
| CASTELLÓN-CASTELLÓ     | 2.658   | 400      | 432        | 269        | 846        | 711      |
| VALENCIA-VALÈNCIA      | 10.176  | 1.524    | 1.498      | 838        | 2.257      | 4.059    |
| COM. VALENCIANA        | 24.424  | 3.006    | 3.448      | 1.903      | 5.670      | 10.397   |
| BADAJOS                | 7.564   | 959      | 1.178      | 356        | 957        | 4.114    |
| CÁCERES                | 2.362   | 349      | 529        | 197        | 324        | 963      |
| EXTREMADURA            | 9.926   | 1.308    | 1.707      | 553        | 1.281      | 5.077    |
| A CORUÑA               | 7.055   | 387      | 1.184      | 893        | 1.631      | 2.960    |
| LUGO                   | 1.955   | 148      | 397        | 286        | 438        | 686      |
| OURENSE                | 2.305   | 131      | 404        | 258        | 473        | 1.039    |
| PONTEVEDRA             | 7.453   | 466      | 1.196      | 723        | 1.695      | 3.373    |
| GALICIA                | 18.768  | 1.132    | 3.181      | 2.160      | 4.237      | 8.058    |
| MADRID                 | 14.709  | 1.929    | 1.971      | 1.180      | 3.625      | 6.004    |
| MURCIA                 | 7.541   | 849      | 1.044      | 516        | 1.725      | 3.407    |
| NAVARRA                | 1.844   | 190      | 299        | 249        | 557        | 549      |
| ARABA/ALAVA            | 1.360   | 94       | 256        | 217        | 455        | 338      |
| BIZKAIA                | 5.635   | 412      | 908        | 667        | 1.695      | 1.953    |
| GIPUZKOA               | 2.025   | 127      | 451        | 247        | 548        | 652      |
| PAÍS VASCO             | 9.020   | 633      | 1.615      | 1.131      | 2.698      | 2.943    |
| LA RIOJA               | 1.243   | 133      | 219        | 143        | 420        | 328      |
| CEUTA                  | 1.368   | 299      | 270        | 147        | 317        | 335      |
| MELILLA                | 1.495   | 301      | 218        | 110        | 416        | 450      |
| TOTAL                  | 264.757 | 28.812   | 43.739     | 22.147     | 57.472     | 112.587  |

ENERO 2012

## PARO REGISTRADO (EXTRANJEROS) SEGÚN SECTOR DE ACTIVIDAD ECONÓMICA POR CC.AA. Y PROVINCIAS

| PROVINCIA<br>AUTONOMÍA | TOTAL          | AGRICULTURA   | INDUSTRIA     | CONSTRUCCIÓN   | SERVICIOS      | SIN EMPLEO<br>ANTERIOR |
|------------------------|----------------|---------------|---------------|----------------|----------------|------------------------|
| ALMERÍA                | 16.896         | 3.241         | 858           | 3.707          | 6.449          | 2.641                  |
| CÁDIZ                  | 6.198          | 255           | 286           | 834            | 2.917          | 1.906                  |
| CÓRDOBA                | 2.640          | 369           | 225           | 293            | 1.060          | 693                    |
| GRANADA                | 8.350          | 1.086         | 398           | 1.535          | 3.609          | 1.722                  |
| HUELVA                 | 4.303          | 1.480         | 163           | 460            | 1.477          | 723                    |
| JAÉN                   | 2.035          | 489           | 134           | 187            | 747            | 478                    |
| MÁLAGA                 | 26.019         | 657           | 939           | 5.297          | 14.394         | 4.732                  |
| SEVILLA                | 9.334          | 670           | 542           | 1.087          | 4.681          | 2.354                  |
| ANDALUCÍA              | 75.775         | 8.247         | 3.545         | 13.400         | 35.334         | 15.249                 |
| HUESCA                 | 3.655          | 741           | 278           | 776            | 1.558          | 302                    |
| TERUEL                 | 2.894          | 423           | 368           | 759            | 1.188          | 156                    |
| ZARAGOZA               | 18.901         | 2.144         | 1.696         | 4.151          | 8.855          | 2.015                  |
| ARAGÓN                 | 25.450         | 3.308         | 2.342         | 5.686          | 11.641         | 2.473                  |
| ASTURIAS               | 6.950          | 282           | 479           | 1.402          | 3.824          | 963                    |
| ILLES BALEARS          | 24.785         | 475           | 767           | 5.060          | 16.948         | 1.535                  |
| LAS PALMAS             | 13.720         | 298           | 403           | 2.243          | 9.970          | 806                    |
| STA. CRUZ DE TENERIFE  | 10.905         | 249           | 328           | 1.896          | 7.878          | 554                    |
| CANARIAS               | 24.625         | 547           | 731           | 4.139          | 17.848         | 1.360                  |
| CANTABRIA              | 5.812          | 135           | 312           | 1.285          | 3.397          | 683                    |
| ALBACETE               | 4.684          | 1.167         | 419           | 601            | 2.004          | 493                    |
| CIUDAD REAL            | 6.358          | 1.563         | 459           | 1.177          | 2.573          | 586                    |
| CUENCA                 | 3.861          | 714           | 315           | 847            | 1.745          | 240                    |
| GUADALAJARA            | 5.601          | 234           | 372           | 1.263          | 3.291          | 441                    |
| TOLEDO                 | 12.012         | 1.434         | 1.201         | 2.824          | 5.647          | 906                    |
| CASTILLA LA MANCHA     | 32.516         | 5.112         | 2.766         | 6.712          | 15.260         | 2.666                  |
| ÁVILA                  | 2.714          | 133           | 142           | 929            | 814            | 696                    |
| BURGOS                 | 5.105          | 430           | 539           | 1.360          | 1.942          | 834                    |
| LEÓN                   | 3.913          | 253           | 444           | 927            | 1.456          | 833                    |
| PALENCIA               | 1.084          | 129           | 76            | 224            | 418            | 237                    |
| SALAMANCA              | 2.464          | 108           | 155           | 538            | 1.020          | 643                    |
| SEGOVIA                | 3.302          | 500           | 214           | 852            | 1.192          | 544                    |
| SORIA                  | 1.587          | 149           | 185           | 372            | 593            | 288                    |
| VALLADOLID             | 4.683          | 616           | 296           | 1.035          | 1.787          | 949                    |
| ZAMORA                 | 1.400          | 189           | 105           | 312            | 470            | 324                    |
| CASTILLA Y LEÓN        | 26.252         | 2.507         | 2.156         | 6.549          | 9.692          | 5.348                  |
| BARCELONA              | 95.312         | 2.432         | 8.277         | 23.997         | 50.755         | 9.851                  |
| GIRONA                 | 18.375         | 1.174         | 1.541         | 4.325          | 9.405          | 1.930                  |
| LLEIDA                 | 10.818         | 2.304         | 952           | 2.317          | 4.386          | 859                    |
| TARRAGONA              | 18.382         | 1.625         | 1.503         | 4.582          | 8.944          | 1.728                  |
| CATALUÑA               | 142.887        | 7.535         | 12.273        | 35.221         | 73.490         | 14.368                 |
| ALICANTE-ALACANT       | 35.258         | 2.357         | 2.001         | 7.663          | 19.473         | 3.764                  |
| CASTELLÓN-CASTELLÓ     | 17.086         | 873           | 1.694         | 4.509          | 8.187          | 1.823                  |
| VALENCIA-VALÈNCIA      | 34.424         | 2.226         | 2.987         | 6.194          | 19.619         | 3.398                  |
| COM. VALENCIANA        | 86.768         | 5.456         | 6.682         | 18.366         | 47.279         | 8.985                  |
| BADAJOS                | 2.915          | 447           | 159           | 266            | 1.501          | 542                    |
| CÁCERES                | 1.745          | 306           | 90            | 234            | 874            | 241                    |
| EXTREMADURA            | 4.660          | 753           | 249           | 500            | 2.375          | 783                    |
| A CORUÑA               | 5.173          | 223           | 416           | 850            | 2.555          | 1.129                  |
| LUGO                   | 2.042          | 117           | 151           | 390            | 981            | 403                    |
| OURENSE                | 2.146          | 124           | 263           | 394            | 851            | 514                    |
| PONTEVEDRA             | 5.592          | 273           | 599           | 833            | 2.633          | 1.254                  |
| GALICIA                | 14.953         | 737           | 1.429         | 2.467          | 7.020          | 3.300                  |
| MADRID                 | 104.621        | 1.413         | 5.932         | 28.435         | 63.137         | 5.704                  |
| MURCIA                 | 23.310         | 3.848         | 1.782         | 4.426          | 11.069         | 2.185                  |
| NAVARRA                | 10.078         | 1.133         | 1.394         | 1.956          | 4.388          | 1.207                  |
| ARABA/ALAVA            | 5.380          | 272           | 480           | 1.025          | 2.644          | 959                    |
| BIZKAIA                | 10.574         | 466           | 900           | 1.817          | 5.098          | 2.293                  |
| GIPUZKOA               | 5.579          | 208           | 590           | 901            | 3.005          | 875                    |
| PAÍS VASCO             | 21.533         | 946           | 1.970         | 3.743          | 10.747         | 4.127                  |
| LA RIOJA               | 6.626          | 1.256         | 820           | 1.332          | 2.301          | 917                    |
| CEUTA                  | 1.260          | 12            | 43            | 168            | 657            | 380                    |
| MELILLA                | 2.167          | 45            | 44            | 428            | 1.131          | 519                    |
| <b>TOTAL</b>           | <b>641.028</b> | <b>43.747</b> | <b>45.716</b> | <b>141.275</b> | <b>337.538</b> | <b>72.752</b>          |

**ANEXO 2**

**CONTRATOS  
REGISTRADOS**

ENERO 2012

CONTRATOS

|                         | MES       | VARIACIÓN |          |          |          |
|-------------------------|-----------|-----------|----------|----------|----------|
|                         |           | MENSUAL   |          | ANUAL    |          |
|                         |           | ABSOLUTA  | RELATIVA | ABSOLUTA | RELATIVA |
| TOTAL CONTRATOS         | 1.038.601 | -126.864  | -10,89   | -77.418  | -6,94    |
| CONTRATOS INDEFINIDOS * | 75.899    | 10.221    | 15,56    | -26.834  | -26,12   |
| CONTRATOS TEMPORALES    | 962.702   | -137.085  | -12,46   | -50.584  | -4,99    |

CONTRATOS POR COMUNIDADES AUTÓNOMAS

| COMUNIDADES AUTÓNOMAS | MES              | VARIACIÓN       |               |                |              |
|-----------------------|------------------|-----------------|---------------|----------------|--------------|
|                       |                  | MENSUAL         |               | ANUAL          |              |
|                       |                  | ABSOLUTA        | RELATIVA      | ABSOLUTA       | RELATIVA     |
| ANDALUCÍA             | 300.610          | -85.328         | -22,11        | -27.254        | -8,31        |
| ARAGÓN                | 26.297           | 1.325           | 5,31          | -661           | -2,45        |
| ASTURIAS              | 16.593           | -2.051          | -11,00        | -1.443         | -8,00        |
| ILLES BALEARS         | 16.102           | 1.649           | 11,41         | -1.124         | -6,53        |
| CANARIAS              | 40.446           | -547            | -1,33         | -1.387         | -3,32        |
| CANTABRIA             | 9.640            | -805            | -7,71         | -999           | -9,39        |
| CASTILLA LA MANCHA    | 34.321           | -4.876          | -12,44        | -4.317         | -11,17       |
| CASTILLA Y LEÓN       | 40.384           | -2.239          | -5,25         | -3.400         | -7,77        |
| CATALUÑA              | 155.298          | -3.940          | -2,47         | -4.484         | -2,81        |
| COM. VALENCIANA       | 86.734           | -9.467          | -9,84         | -6.407         | -6,88        |
| EXTREMADURA           | 28.164           | -4.180          | -12,92        | -1.894         | -6,30        |
| GALICIA               | 47.469           | -189            | -0,40         | -4.838         | -9,25        |
| MADRID                | 120.193          | -12.635         | -9,51         | -11.404        | -8,67        |
| MURCIA                | 36.653           | -1.295          | -3,41         | -3.877         | -9,57        |
| NAVARRA               | 16.020           | 901             | 5,96          | -634           | -3,81        |
| PAÍS VASCO            | 52.973           | -5.024          | -8,66         | -4.161         | -7,28        |
| LA RIOJA              | 5.778            | -65             | -1,11         | -154           | -2,60        |
| CEUTA                 | 1.807            | 428             | 31,04         | 429            | 31,13        |
| MELILLA               | 1.992            | 904             | 83,09         | 619            | 45,08        |
| EXTRANJERO            | 1.127            | 570             | 102,33        | -28            | -2,42        |
| <b>TOTAL</b>          | <b>1.038.601</b> | <b>-126.864</b> | <b>-10,89</b> | <b>-77.418</b> | <b>-6,94</b> |

(\*) Incluye contratos convertidos en indefinidos

ENERO 2012

CONTRATOS INDEFINIDOS (INICIALES Y CONVERSIONES) SEGÚN FOMENTO CONTRATACIÓN INDEFINIDA

| TIPO DE CONTRATO                      | TOTAL  | VARIACIÓN |          |          |          |
|---------------------------------------|--------|-----------|----------|----------|----------|
|                                       |        | MENSUAL   |          | ANUAL    |          |
|                                       |        | ABSOLUTA  | RELATIVA | ABSOLUTA | RELATIVA |
| ORDINARIO (Bonif./no Bonif.)          | 40.164 | 9.135     | 29,44    | -7.989   | -16,59   |
| PERS. CON DISCAPACIDAD                | 103    | 9         | 9,57     | 6        | 6,19     |
| CONVERSIÓN                            | 26.535 | 7.157     | 36,93    | 20       | 0,08     |
| TOTAL ORDINARIO sin F.C.I.            | 66.802 | 16.301    | 32,28    | -7.963   | -10,65   |
| F.C.I.                                | 4.780  | 270       | 5,99     | -4.176   | -46,63   |
| PERS. CON DISCAPACIDAD                | 424    | 106       | 33,33    | -34      | -7,42    |
| CONVERSIÓN                            | 3.893  | -6.456    | -62,38   | -14.661  | -79,02   |
| TOTAL FOMENTO CONTRATACIÓN INDEFINIDA | 9.097  | -6.080    | -40,06   | -18.871  | -67,47   |
| TOTAL                                 | 75.899 | 10.221    | 15,56    | -26.834  | -26,12   |

CONTRATOS SEGÚN TIPO DE CONTRATACIÓN POR COMUNIDADES AUTÓNOMAS

| COMUNIDADES AUTÓNOMAS | TOTAL     | INDEFINIDOS |            |        |                        |            |                     | TEMPORALES |
|-----------------------|-----------|-------------|------------|--------|------------------------|------------|---------------------|------------|
|                       |           | TOTAL       | ORDINARIOS | F.C.I. | PERS. CON DISCAPACIDAD | CONVERSIÓN | % S/ TOT. NAC.INDF. |            |
| ANDALUCÍA             | 300.610   | 7.996       | 4.042      | 545    | 50                     | 3.359      | 10,54               | 292.614    |
| ARAGÓN                | 26.297    | 2.127       | 1.085      | 177    | 22                     | 843        | 2,80                | 24.170     |
| ASTURIAS              | 16.593    | 1.287       | 618        | 97     | 16                     | 556        | 1,70                | 15.306     |
| ILLES BALEARS         | 16.102    | 1.977       | 1.103      | 73     | 9                      | 792        | 2,60                | 14.125     |
| CANARIAS              | 40.446    | 3.599       | 1.627      | 106    | 13                     | 1.853      | 4,74                | 36.847     |
| CANTABRIA             | 9.640     | 721         | 336        | 41     | 7                      | 337        | 0,95                | 8.919      |
| CASTILLA LA MANCHA    | 34.321    | 2.197       | 1.075      | 101    | 14                     | 1.007      | 2,89                | 32.124     |
| CASTILLA Y LEÓN       | 40.384    | 3.220       | 1.549      | 291    | 29                     | 1.351      | 4,24                | 37.164     |
| CATALUÑA              | 155.298   | 16.149      | 8.354      | 709    | 110                    | 6.976      | 21,28               | 139.149    |
| COM. VALENCIANA       | 86.734    | 6.716       | 3.431      | 378    | 57                     | 2.850      | 8,85                | 80.018     |
| EXTREMADURA           | 28.164    | 1.046       | 552        | 142    | 12                     | 340        | 1,38                | 27.118     |
| GALICIA               | 47.469    | 3.702       | 1.856      | 349    | 31                     | 1.466      | 4,88                | 43.767     |
| MADRID                | 120.193   | 17.145      | 10.220     | 1.222  | 88                     | 5.615      | 22,59               | 103.048    |
| MURCIA                | 36.653    | 2.842       | 1.793      | 93     | 28                     | 928        | 3,74                | 33.811     |
| NAVARRA               | 16.020    | 1.071       | 512        | 70     | 11                     | 478        | 1,41                | 14.949     |
| PAÍS VASCO            | 52.973    | 3.307       | 1.604      | 321    | 21                     | 1.361      | 4,36                | 49.666     |
| LA RIOJA              | 5.778     | 517         | 252        | 55     | 6                      | 204        | 0,68                | 5.261      |
| CEUTA                 | 1.807     | 120         | 67         | 6      | 1                      | 46         | 0,16                | 1.687      |
| MELILLA               | 1.992     | 107         | 61         | 4      | 2                      | 40         | 0,14                | 1.885      |
| EXTRANJERO            | 1.127     | 53          | 27         |        |                        | 26         | 0,07                | 1.074      |
| TOTAL                 | 1.038.601 | 75.899      | 40.164     | 4.780  | 527                    | 30.428     | 100,00              | 962.702    |

F.C.I.: Fomento de la contratación indefinida.

ENERO 2012

EVOLUCIÓN DE LOS CONTRATOS

|            | AÑO 2011  |            | AÑO 2012  |           | VARIACIÓN ANUAL |          |           |          |
|------------|-----------|------------|-----------|-----------|-----------------|----------|-----------|----------|
|            | MES       | ACUMULADO  | MES       | ACUMULADO | MES             |          | ACUMULADO |          |
|            |           |            |           |           | ABSOLUTA        | RELATIVA | ABSOLUTA  | RELATIVA |
| ENERO      | 1.116.019 | 1.116.019  | 1.038.601 | 1.038.601 | -77.418         | -6,94    | -77.418   | -6,94    |
| FEBRERO    | 1.011.418 | 2.127.437  |           |           |                 |          |           |          |
| MARZO      | 1.154.903 | 3.282.340  |           |           |                 |          |           |          |
| ABRIL      | 1.067.046 | 4.349.386  |           |           |                 |          |           |          |
| MAYO       | 1.288.914 | 5.638.300  |           |           |                 |          |           |          |
| JUNIO      | 1.312.519 | 6.950.819  |           |           |                 |          |           |          |
| JULIO      | 1.349.286 | 8.300.105  |           |           |                 |          |           |          |
| AGOSTO     | 1.061.303 | 9.361.408  |           |           |                 |          |           |          |
| SEPTIEMBRE | 1.393.728 | 10.755.136 |           |           |                 |          |           |          |
| OCTUBRE    | 1.294.801 | 12.049.937 |           |           |                 |          |           |          |
| NOVIEMBRE  | 1.217.830 | 13.267.767 |           |           |                 |          |           |          |
| DICIEMBRE  | 1.165.465 | 14.433.232 |           |           |                 |          |           |          |

EVOLUCIÓN DE LOS CONTRATOS INDEFINIDOS \*

|            | AÑO 2011 |           | AÑO 2012 |           | VARIACIÓN ANUAL |          |           |          |
|------------|----------|-----------|----------|-----------|-----------------|----------|-----------|----------|
|            | MES      | ACUMULADO | MES      | ACUMULADO | MES             |          | ACUMULADO |          |
|            |          |           |          |           | ABSOLUTA        | RELATIVA | ABSOLUTA  | RELATIVA |
| ENERO      | 102.733  | 102.733   | 75.899   | 75.899    | -26.834         | -26,12   | -26.834   | -26,12   |
| FEBRERO    | 94.363   | 197.096   |          |           |                 |          |           |          |
| MARZO      | 111.118  | 308.214   |          |           |                 |          |           |          |
| ABRIL      | 96.242   | 404.456   |          |           |                 |          |           |          |
| MAYO       | 103.176  | 507.632   |          |           |                 |          |           |          |
| JUNIO      | 94.924   | 602.556   |          |           |                 |          |           |          |
| JULIO      | 89.911   | 692.467   |          |           |                 |          |           |          |
| AGOSTO     | 66.118   | 758.585   |          |           |                 |          |           |          |
| SEPTIEMBRE | 104.716  | 863.301   |          |           |                 |          |           |          |
| OCTUBRE    | 97.265   | 960.566   |          |           |                 |          |           |          |
| NOVIEMBRE  | 83.919   | 1.044.485 |          |           |                 |          |           |          |
| DICIEMBRE  | 65.678   | 1.110.163 |          |           |                 |          |           |          |

EVOLUCIÓN DE LOS CONTRATOS TEMPORALES

|            | AÑO 2011  |            | AÑO 2012 |           | VARIACIÓN ANUAL |          |           |          |
|------------|-----------|------------|----------|-----------|-----------------|----------|-----------|----------|
|            | MES       | ACUMULADO  | MES      | ACUMULADO | MES             |          | ACUMULADO |          |
|            |           |            |          |           | ABSOLUTA        | RELATIVA | ABSOLUTA  | RELATIVA |
| ENERO      | 1.013.286 | 1.013.286  | 962.702  | 962.702   | -50.584         | -4,99    | -50.584   | -4,99    |
| FEBRERO    | 917.055   | 1.930.341  |          |           |                 |          |           |          |
| MARZO      | 1.043.785 | 2.974.126  |          |           |                 |          |           |          |
| ABRIL      | 970.804   | 3.944.930  |          |           |                 |          |           |          |
| MAYO       | 1.185.738 | 5.130.668  |          |           |                 |          |           |          |
| JUNIO      | 1.217.595 | 6.348.263  |          |           |                 |          |           |          |
| JULIO      | 1.259.375 | 7.607.638  |          |           |                 |          |           |          |
| AGOSTO     | 995.185   | 8.602.823  |          |           |                 |          |           |          |
| SEPTIEMBRE | 1.289.012 | 9.891.835  |          |           |                 |          |           |          |
| OCTUBRE    | 1.197.536 | 11.089.371 |          |           |                 |          |           |          |
| NOVIEMBRE  | 1.133.911 | 12.223.282 |          |           |                 |          |           |          |
| DICIEMBRE  | 1.099.787 | 13.323.069 |          |           |                 |          |           |          |

(\*) Incluye contratos convertidos en indefinidos

ENERO 2012

CONTRATOS INDEFINIDOS POR TIPO DE JORNADA Y MODALIDAD

|   | TOTAL         | VARIACIÓN     |              |                |               |
|---|---------------|---------------|--------------|----------------|---------------|
|   |               | MENSUAL       |              | ANUAL          |               |
|   |               | ABSOLUTA      | RELATIVA     | ABSOLUTA       | RELATIVA      |
| <b>JORNADA A TIEMPO COMPLETO:</b>         |               |               |              |                |               |
| ORDINARIO (Bonif. / No Bonif.)            | 25.567        | 7.856         | 44,36        | -6.034         | -19,09        |
| FOMENTO DE LA CONTRATACIÓN INDEFINIDA     | 3.219         | 436           | 15,67        | -3.155         | -49,50        |
| PERS. CON DISCAPACIDAD (Sólo bonificados) | 59            | 14            | 31,11        | 6              | 11,32         |
| PERS. CON DISCAPACIDAD F.C.I.             | 267           | 65            | 32,18        | -29            | -9,80         |
| CONVERTIDOS EN INDEFINIDOS                | 20.029        | -266          | -1,31        | -11.868        | -37,21        |
| <b>TOTAL</b>                              | <b>49.141</b> | <b>8.105</b>  | <b>19,75</b> | <b>-21.080</b> | <b>-30,02</b> |
| <b>JORNADA A TIEMPO PARCIAL:</b>          |               |               |              |                |               |
| ORDINARIO (Bonif. / No Bonif.)            | 10.140        | 1.154         | 12,84        | -1.693         | -14,31        |
| FOMENTO DE LA CONTRATACIÓN                | 1.306         | -183          | -12,29       | -890           | -40,53        |
| PERS. CON DISCAPACIDAD (Sólo bonificados) | 36            | -4            | -10,00       | 4              | 12,50         |
| PERS. CON DISCAPACIDAD F.C.I.             | 135           | 31            | 29,81        | -2             | -1,46         |
| CONVERTIDOS EN INDEFINIDOS                | 9.820         | 1.045         | 11,91        | -2.564         | -20,70        |
| <b>TOTAL</b>                              | <b>21.437</b> | <b>2.043</b>  | <b>10,53</b> | <b>-5.145</b>  | <b>-19,36</b> |
| <b>FIJOS DISCONTINUOS:</b>                |               |               |              |                |               |
| ORDINARIO (Bonif. / No Bonif.)            | 4.457         | 125           | 2,89         | -262           | -5,55         |
| FOMENTO DE LA CONTRATACIÓN                | 255           | 17            | 7,14         | -131           | -33,94        |
| PERS. CON DISCAPACIDAD (Sólo bonificados) | 8             | -1            | -11,11       | -4             | -33,33        |
| PERS. CON DISCAPACIDAD F.C.I.             | 22            | 10            | 83,33        | -3             | -12,00        |
| CONVERTIDOS EN INDEFINIDOS                | 579           | -78           | -11,87       | -209           | -26,52        |
| <b>TOTAL</b>                              | <b>5.321</b>  | <b>73</b>     | <b>1,39</b>  | <b>-609</b>    | <b>-10,27</b> |
| <b>TOTAL</b>                              | <b>75.899</b> | <b>10.221</b> | <b>15,56</b> | <b>-26.834</b> | <b>-26,12</b> |

CONTRATOS INDEFINIDOS POR MODALIDAD

| TIPO DE CONTRATO                          | TOTAL         | VARIACIÓN     |              |                |               |
|---|---------------|---------------|--------------|----------------|---------------|
|   |               | MENSUAL       |              | ANUAL          |               |
|   |               | ABSOLUTA      | RELATIVA     | ABSOLUTA       | RELATIVA      |
| ORDINARIO (Bonif. / No Bonif.)            | 40.164        | 9.135         | 29,44        | -7.989         | -16,59        |
| FOMENTO DE LA CONTRATACIÓN INDEFINIDA     | 4.780         | 270           | 5,99         | -4.176         | -46,63        |
| PERS. CON DISCAPACIDAD (Sólo bonificados) | 103           | 9             | 9,57         | 6              | 6,19          |
| PERS. CON DISCAPACIDAD F.C.I.             | 424           | 106           | 33,33        | -34            | -7,42         |
| CONVERTIDOS EN INDEFINIDOS                | 30.428        | 701           | 2,36         | -14.641        | -32,49        |
| <b>TOTAL</b>                              | <b>75.899</b> | <b>10.221</b> | <b>15,56</b> | <b>-26.834</b> | <b>-26,12</b> |

CONVERTIDOS EN INDEFINIDOS SEGÚN CONTRATO DE ORIGEN:

|                                 |               |            |             |                |               |
|---------------------------------|---------------|------------|-------------|----------------|---------------|
| OBRA O SERVICIO                 | 4.932         | -330       | -6,27       | -8.455         | -63,16        |
| EVENTUAL CIRCUNS. PRODUCCIÓN    | 22.625        | 1.467      | 6,93        | -5.245         | -18,82        |
| INTERINIDAD                     | 1.151         | 265        | 29,91       | -236           | -17,02        |
| TEMPORAL PERS. CON DISCAPACIDAD | 240           | -34        | -12,41      | -71            | -22,83        |
| SUSTITUCIÓN JUBILACIÓN 64 AÑOS  | 47            | 16         | 51,61       | -13            | -21,67        |
| PRÁCTICAS                       | 744           | -598       | -44,56      | -267           | -26,41        |
| RELEVO                          | 582           | -50        | -7,91       | -292           | -33,41        |
| FORMACIÓN                       | 88            | -38        | -30,16      | -57            | -39,31        |
| OTROS CONTRATOS                 | 19            | 3          | 18,75       | -5             | -20,83        |
| <b>TOTAL</b>                    | <b>30.428</b> | <b>701</b> | <b>2,36</b> | <b>-14.641</b> | <b>-32,49</b> |



ENERO 2012

## CONTRATOS INDEFINIDOS POR SEXO, EDAD Y SECTOR DE ACTIVIDAD ECONÓMICA

|                        | TOTAL         | VARIACIÓN     |              |                |               |
|------------------------|---------------|---------------|--------------|----------------|---------------|
|                        |               | MENSUAL       |              | ANUAL          |               |
|                        |               | ABSOLUTA      | RELATIVA     | ABSOLUTA       | RELATIVA      |
| <b>POR SEXO Y EDAD</b> |               |               |              |                |               |
| <b>HOMBRES</b>         |               |               |              |                |               |
| <25 AÑOS               | 4.954         | -189          | -3,67        | -2.261         | -31,34        |
| 25-44 AÑOS             | 29.832        | 4.695         | 18,68        | -9.780         | -24,69        |
| >44 AÑOS               | 8.658         | 1.904         | 28,19        | -2.439         | -21,98        |
| <b>TOTAL</b>           | <b>43.444</b> | <b>6.410</b>  | <b>17,31</b> | <b>-14.480</b> | <b>-25,00</b> |
| <b>MUJERES</b>         |               |               |              |                |               |
| <25 AÑOS               | 4.688         | -277          | -5,58        | -1.985         | -29,75        |
| 25-44 AÑOS             | 22.273        | 3.221         | 16,91        | -8.171         | -26,84        |
| >44 AÑOS               | 5.494         | 867           | 18,74        | -2.198         | -28,58        |
| <b>TOTAL</b>           | <b>32.455</b> | <b>3.811</b>  | <b>13,30</b> | <b>-12.354</b> | <b>-27,57</b> |
| <b>AMBOS SEXOS</b>     |               |               |              |                |               |
| <25 AÑOS               | 9.642         | -466          | -4,61        | -4.246         | -30,57        |
| 25-44 AÑOS             | 52.105        | 7.916         | 17,91        | -17.951        | -25,62        |
| >44 AÑOS               | 14.152        | 2.771         | 24,35        | -4.637         | -24,68        |
| <b>TOTAL</b>           | <b>75.899</b> | <b>10.221</b> | <b>15,56</b> | <b>-26.834</b> | <b>-26,12</b> |
| <b>SECTOR</b>          |               |               |              |                |               |
| AGRICULTURA            | 2.588         | 340           | 15,12        | -483           | -15,73        |
| INDUSTRIA              | 9.370         | 1.978         | 26,76        | -4.083         | -30,35        |
| CONSTRUCCIÓN           | 5.684         | 1.586         | 38,70        | -3.973         | -41,14        |
| SERVICIOS              | 58.257        | 6.317         | 12,16        | -18.295        | -23,90        |
| <b>TOTAL</b>           | <b>75.899</b> | <b>10.221</b> | <b>15,56</b> | <b>-26.834</b> | <b>-26,12</b> |

## CONTRATOS INDEFINIDOS (CONVERSIONES) POR SEXO, EDAD Y SECTOR DE ACTIVIDAD ECONÓMICA

|                        | TOTAL         | VARIACIÓN  |             |                |               |
|------------------------|---------------|------------|-------------|----------------|---------------|
|                        |               | MENSUAL    |             | ANUAL          |               |
|                        |               | ABSOLUTA   | RELATIVA    | ABSOLUTA       | RELATIVA      |
| <b>POR SEXO Y EDAD</b> |               |            |             |                |               |
| <b>HOMBRES</b>         |               |            |             |                |               |
| <25 AÑOS               | 2.324         | -89        | -3,69       | -1.221         | -34,44        |
| 25-44 AÑOS             | 11.466        | 190        | 1,68        | -5.807         | -33,62        |
| >44 AÑOS               | 2.627         | 210        | 8,69        | -1.140         | -30,26        |
| <b>TOTAL</b>           | <b>16.417</b> | <b>311</b> | <b>1,93</b> | <b>-8.168</b>  | <b>-33,22</b> |
| <b>MUJERES</b>         |               |            |             |                |               |
| <25 AÑOS               | 2.235         | -248       | -9,99       | -1.187         | -34,69        |
| 25-44 AÑOS             | 9.818         | 585        | 6,34        | -4.190         | -29,91        |
| >44 AÑOS               | 1.958         | 53         | 2,78        | -1.096         | -35,89        |
| <b>TOTAL</b>           | <b>14.011</b> | <b>390</b> | <b>2,86</b> | <b>-6.473</b>  | <b>-31,60</b> |
| <b>AMBOS SEXOS</b>     |               |            |             |                |               |
| <25 AÑOS               | 4.559         | -337       | -6,88       | -2.408         | -34,56        |
| 25-44 AÑOS             | 21.284        | 775        | 3,78        | -9.997         | -31,96        |
| >44 AÑOS               | 4.585         | 263        | 6,09        | -2.236         | -32,78        |
| <b>TOTAL</b>           | <b>30.428</b> | <b>701</b> | <b>2,36</b> | <b>-14.641</b> | <b>-32,49</b> |
| <b>SECTOR</b>          |               |            |             |                |               |
| AGRICULTURA            | 446           | 19         | 4,45        | -103           | -18,76        |
| INDUSTRIA              | 3.998         | 183        | 4,80        | -2.255         | -36,06        |
| CONSTRUCCIÓN           | 1.759         | -22        | -1,24       | -2.473         | -58,44        |
| SERVICIOS              | 24.225        | 521        | 2,20        | -9.810         | -28,82        |
| <b>TOTAL</b>           | <b>30.428</b> | <b>701</b> | <b>2,36</b> | <b>-14.641</b> | <b>-32,49</b> |

ENERO 2012

CONTRATOS INDEFINIDOS SEGÚN MODALIDAD POR EDAD, SEXO Y SECTOR DE ACTIVIDAD ECONÓMICA

| TIPO DE CONTRATO                          | TOTAL         |               | EDAD DEL TRABAJADOR |              |               |               |               |
|---|---------------|---------------|---------------------|--------------|---------------|---------------|---------------|
|   | MES           | %             | < 20                | 20 - 24      | 25 - 29       | 30 - 44       | > =45         |
| ORDINARIO (Bonif. / No Bonif.)            | 40.164        | 52,92         | 725                 | 3.543        | 6.914         | 20.884        | 8.098         |
| FOMENTO DE LA CONTRATACIÓN INDEFINIDA     | 4.780         | 6,30          | 121                 | 668          | 1.169         | 1.554         | 1.268         |
| PERS. CON DISCAPACIDAD (Sólo bonificados) | 103           | 0,14          | 4                   |              | 6             | 52            | 41            |
| PERS. CON DISCAPACIDAD F.C.I.             | 424           | 0,56          | 3                   | 19           | 38            | 204           | 160           |
| CONVERTIDOS EN INDEFINIDOS                | 30.428        | 40,09         | 501                 | 4.058        | 6.723         | 14.561        | 4.585         |
| <b>TOTAL</b>                              | <b>75.899</b> | <b>100,00</b> | <b>1.350</b>        | <b>8.292</b> | <b>14.850</b> | <b>37.255</b> | <b>14.152</b> |

CONVERTIDOS EN INDEFINIDOS SEGÚN CONTRATO DE ORIGEN:

|                                 |               |               |            |              |              |               |              |
|---------------------------------|---------------|---------------|------------|--------------|--------------|---------------|--------------|
| OBRA O SERVICIO                 | 4.932         | 16,21         | 17         | 395          | 1.037        | 2.558         | 925          |
| EVENTUAL CIRCUNS. PRODUCCIÓN    | 22.625        | 74,36         | 441        | 3.125        | 4.812        | 10.926        | 3.321        |
| INTERINIDAD                     | 1.151         | 3,78          | 13         | 176          | 299          | 536           | 127          |
| TEMPORAL PERS. CON DISCAPACIDAD | 240           | 0,79          |            | 16           | 24           | 114           | 86           |
| SUSTITUCIÓN JUBILACIÓN 64 AÑOS  | 47            | 0,15          |            | 2            | 9            | 19            | 17           |
| PRÁCTICAS                       | 744           | 2,45          | 13         | 246          | 411          | 71            | 3            |
| RELEVO                          | 582           | 1,91          | 33         |              | 124          | 325           | 100          |
| FORMACIÓN                       | 88            | 0,29          | 17         | 65           | 3            | 2             | 1            |
| OTROS CONTRATOS                 | 19            | 0,06          |            |              | 4            | 10            | 5            |
| <b>TOTAL</b>                    | <b>30.428</b> | <b>100,00</b> | <b>501</b> | <b>4.058</b> | <b>6.723</b> | <b>14.561</b> | <b>4.585</b> |

| TIPO DE CONTRATO                          | TOTAL         | SEXO          |               | SECTOR DE ACTIVIDAD ECONÓMICA |              |              |               |
|---|---------------|---------------|---------------|-------------------------------|--------------|--------------|---------------|
|   |               | HOMBRES       | MUJERES       | AGRICULTURA                   | INDUSTRIA    | CONSTRUCCIÓN | SERVICIOS     |
| ORDINARIO (Bonif. / No Bonif.)            | 40.164        | 24.167        | 15.997        | 2.045                         | 4.532        | 3.600        | 29.987        |
| FOMENTO DE LA CONTRATACIÓN INDEFINIDA     | 4.780         | 2.554         | 2.226         | 92                            | 774          | 296          | 3.618         |
| PERS. CON DISCAPACIDAD (Sólo bonificados) | 103           | 58            | 45            | 12                            |              | 8            | 83            |
| PERS. CON DISCAPACIDAD F.C.I.             | 424           | 248           | 176           | 5                             | 54           | 21           | 344           |
| CONVERTIDOS EN INDEFINIDOS                | 30.428        | 16.417        | 14.011        | 446                           | 3.998        | 1.759        | 24.225        |
| <b>TOTAL</b>                              | <b>75.899</b> | <b>43.444</b> | <b>32.455</b> | <b>2.588</b>                  | <b>9.370</b> | <b>5.684</b> | <b>58.257</b> |

CONVERTIDOS EN INDEFINIDOS SEGÚN CONTRATO DE ORIGEN:

|                                 |               |               |               |            |              |              |               |
|---------------------------------|---------------|---------------|---------------|------------|--------------|--------------|---------------|
| OBRA O SERVICIO                 | 4.932         | 2.854         | 2.078         | 138        | 647          | 736          | 3.411         |
| EVENTUAL CIRCUNS. PRODUCCIÓN    | 22.625        | 12.105        | 10.520        | 302        | 2.734        | 952          | 18.637        |
| INTERINIDAD                     | 1.151         | 441           | 710           | 3          | 87           | 5            | 1.056         |
| TEMPORAL PERS. CON DISCAPACIDAD | 240           | 154           | 86            | 1          | 36           | 3            | 200           |
| SUSTITUCIÓN JUBILACIÓN 64 AÑOS  | 47            | 33            | 14            | 1          | 12           | 2            | 32            |
| PRÁCTICAS                       | 744           | 375           | 369           | 1          | 170          | 33           | 540           |
| RELEVO                          | 582           | 397           | 185           | 296        |              | 22           | 264           |
| FORMACIÓN                       | 88            | 50            | 38            | 1          | 4            | 4            | 70            |
| OTROS CONTRATOS                 | 19            | 8             | 11            |            | 2            | 2            | 15            |
| <b>TOTAL</b>                    | <b>30.428</b> | <b>16.417</b> | <b>14.011</b> | <b>446</b> | <b>3.998</b> | <b>1.759</b> | <b>24.225</b> |

ENERO 2012

CONTRATOS TEMPORALES POR TIPO DE JORNADA Y MODALIDAD

|  | TOTAL          | VARIACIÓN       |               |                |              |
|--|----------------|-----------------|---------------|----------------|--------------|
|  |                | MENSUAL         |               | ANUAL          |              |
|  |                | ABSOLUTA        | RELATIVA      | ABSOLUTA       | RELATIVA     |
| <b>JORNADA A TIEMPO COMPLETO:</b>          |                |                 |               |                |              |
| OBRA O SERVICIO                            | 300.843        | -47.733         | -13,69        | -27.929        | -8,49        |
| EVENTUALES CIRCUNSTANCIAS DE LA PRODUCCIÓN | 294.628        | -51.182         | -14,80        | -34.473        | -10,47       |
| INTERNIDAD                                 | 76.832         | -16.825         | -17,96        | -3.746         | -4,65        |
| JUBILACIÓN ESPECIAL 64 AÑOS                | 191            | 19              | 11,05         | -16            | -7,73        |
| RELEVO                                     | 1.010          | -52             | -4,90         | -237           | -19,01       |
| TEMPORAL PERS. CON DISCAPACIDAD            | 587            | -31             | -5,02         | -130           | -18,13       |
| PRÁCTICAS                                  | 2.701          | 612             | 29,30         | -635           | -19,03       |
| FORMACIÓN                                  | 3.470          | -397            | -10,27        | -2.755         | -44,26       |
| OTROS CONTRATOS                            | 4.009          | -645            | -13,86        | -1.065         | -20,99       |
| TOTAL                                      | 684.271        | -116.234        | -14,52        | -70.986        | -9,40        |
| <b>JORNADA A TIEMPO PARCIAL:</b>           |                |                 |               |                |              |
| OBRA O SERVICIO                            | 106.660        | 6.730           | 6,73          | 6.402          | 6,39         |
| EVENTUALES CIRCUNSTANCIAS DE LA PRODUCCIÓN | 128.757        | -23.231         | -15,28        | 14.703         | 12,89        |
| INTERNIDAD                                 | 38.305         | -4.749          | -11,03        | -657           | -1,69        |
| RELEVO                                     | 667            | 26              | 4,06          | 114            | 20,61        |
| JUBILACIÓN PARCIAL                         | 2.815          | 181             | 6,87          | -208           | -6,88        |
| TEMPORAL PERS. CON DISCAPACIDAD            | 453            | 21              | 4,86          | 28             | 6,59         |
| PRÁCTICAS                                  | 753            | 173             | 29,83         | 10             | 1,35         |
| OTROS CONTRATOS                            | 21             | -2              | -8,70         | 10             | 90,91        |
| TOTAL                                      | 278.431        | -20.851         | -6,97         | 20.402         | 7,91         |
| <b>TOTAL</b>                               | <b>962.702</b> | <b>-137.085</b> | <b>-12,46</b> | <b>-50.584</b> | <b>-4,99</b> |

CONTRATOS TEMPORALES POR MODALIDAD

| TIPO DE CONTRATO                           | TOTAL          | VARIACIÓN       |               |                |              |
|--|----------------|-----------------|---------------|----------------|--------------|
|  |                | MENSUAL         |               | ANUAL          |              |
|  |                | ABSOLUTA        | RELATIVA      | ABSOLUTA       | RELATIVA     |
| OBRA O SERVICIO                            | 407.503        | -41.003         | -9,14         | -21.527        | -5,02        |
| EVENTUALES CIRCUNSTANCIAS DE LA PRODUCCIÓN | 423.385        | -74.413         | -14,95        | -19.770        | -4,46        |
| INTERNIDAD                                 | 115.137        | -21.574         | -15,78        | -4.403         | -3,68        |
| JUBILACIÓN ESPECIAL 64 AÑOS                | 191            | 19              | 11,05         | -16            | -7,73        |
| RELEVO                                     | 1.677          | -26             | -1,53         | -123           | -6,83        |
| JUBILACIÓN PARCIAL                         | 2.815          | 181             | 6,87          | -208           | -6,88        |
| TEMPORAL PERS. CON DISCAPACIDAD            | 1.040          | -10             | -0,95         | -102           | -8,93        |
| PRÁCTICAS                                  | 3.454          | 785             | 29,41         | -625           | -15,32       |
| FORMACIÓN                                  | 3.470          | -397            | -10,27        | -2.755         | -44,26       |
| OTROS CONTRATOS                            | 4.030          | -647            | -13,83        | -1.055         | -20,75       |
| <b>TOTAL</b>                               | <b>962.702</b> | <b>-137.085</b> | <b>-12,46</b> | <b>-50.584</b> | <b>-4,99</b> |

CONTRATOS FORMATIVOS

| TIPO DE CONTRATO | TOTAL        | VARIACIÓN  |             |               |               |
|------------------|--------------|------------|-------------|---------------|---------------|
|                  |              | MENSUAL    |             | ANUAL         |               |
|                  |              | ABSOLUTA   | RELATIVA    | ABSOLUTA      | RELATIVA      |
| PRÁCTICAS        | 3.454        | 785        | 29,41       | -625          | -15,32        |
| FORMACIÓN        | 3.470        | -397       | -10,27      | -2.755        | -44,26        |
| <b>TOTAL</b>     | <b>6.924</b> | <b>388</b> | <b>5,94</b> | <b>-3.380</b> | <b>-32,80</b> |

EVOLUCIÓN DE LOS CONTRATOS

| AÑO 2008        | TOTAL     | VARIACIÓN RELATIVA |        | INDEFINIDOS |                     |                    |        | TEMPORALES |                     |                    |        |
|-----------------|-----------|--------------------|--------|-------------|---------------------|--------------------|--------|------------|---------------------|--------------------|--------|
|                 |           | MENSUAL            | ANUAL  | TOTAL       | % SOBRE TOTAL CONT. | VARIACIÓN RELATIVA |        | TOTAL      | % SOBRE TOTAL CONT. | VARIACIÓN RELATIVA |        |
|                 |           |                    |        |             |                     | MENSUAL            | ANUAL  |            |                     | MENSUAL            | ANUAL  |
| ENERO           | 1.581.360 | 25,37              | -4,34  | 196.763     | 12,44%              | 46,28              | -22,97 | 1.384.597  | 87,56%              | 22,88              | -0,94  |
| FEBRERO         | 1.427.302 | -9,74              | 1,35   | 186.135     | 13,04%              | -5,40              | 5,83   | 1.241.167  | 86,96%              | -10,36             | 0,71   |
| MARZO           | 1.285.644 | -9,92              | -17,82 | 168.133     | 13,08%              | -9,67              | -12,96 | 1.117.511  | 86,92%              | -9,96              | -18,51 |
| ABRIL           | 1.459.666 | 13,54              | 5,32   | 189.283     | 12,97%              | 12,58              | 12,05  | 1.270.383  | 87,03%              | 13,68              | 4,38   |
| MAYO            | 1.384.915 | -5,12              | -14,80 | 164.464     | 11,88%              | -13,11             | -13,61 | 1.220.451  | 88,12%              | -3,93              | -14,96 |
| JUNIO           | 1.419.348 | 2,49               | -10,29 | 153.986     | 10,85%              | -6,37              | -13,63 | 1.265.362  | 89,15%              | 3,68               | -9,86  |
| JULIO           | 1.626.466 | 14,59              | -7,32  | 160.363     | 9,86%               | 4,14               | -11,32 | 1.466.103  | 90,14%              | 15,86              | -6,86  |
| AGOSTO          | 1.049.939 | -35,45             | -18,42 | 97.584      | 9,29%               | -39,15             | -23,51 | 952.355    | 90,71%              | -35,04             | -17,86 |
| SEPTIEMBRE      | 1.501.595 | 43,02              | -5,91  | 173.481     | 11,55%              | 77,78              | -9,78  | 1.328.114  | 88,45%              | 39,46              | -5,38  |
| OCTUBRE         | 1.584.811 | 5,54               | -17,09 | 180.229     | 11,37%              | 3,89               | -22,68 | 1.404.582  | 88,63%              | 5,76               | -16,31 |
| NOVIEMBRE       | 1.162.614 | -26,64             | -26,97 | 129.123     | 11,11%              | -28,36             | -32,05 | 1.033.491  | 88,89%              | -26,42             | -26,28 |
| DICIEMBRE       | 1.117.577 | -3,87              | -11,40 | 103.061     | 9,22%               | -20,18             | -23,38 | 1.014.516  | 90,78%              | -1,84              | -9,97  |
| <b>AÑO 2009</b> |           |                    |        |             |                     |                    |        |            |                     |                    |        |
| ENERO           | 1.125.773 | 0,73               | -28,81 | 119.201     | 10,59%              | 15,66              | -39,42 | 1.006.572  | 89,41%              | -0,78              | -27,30 |
| FEBRERO         | 1.016.678 | -9,69              | -28,77 | 115.683     | 11,38%              | -2,95              | -37,85 | 900.995    | 88,62%              | -10,49             | -27,41 |
| MARZO           | 1.061.112 | 4,37               | -17,46 | 121.228     | 11,42%              | 4,79               | -27,90 | 939.884    | 88,58%              | 4,32               | -15,89 |
| ABRIL           | 1.031.420 | -2,80              | -29,34 | 111.474     | 10,81%              | -8,05              | -41,11 | 919.946    | 89,19%              | -2,12              | -27,59 |
| MAYO            | 1.110.014 | 7,62               | -19,85 | 109.097     | 9,83%               | -2,13              | -33,67 | 1.000.917  | 90,17%              | 8,80               | -17,99 |
| JUNIO           | 1.274.698 | 14,84              | -10,19 | 107.735     | 8,45%               | -1,25              | -30,04 | 1.166.963  | 91,55%              | 16,59              | -7,78  |
| JULIO           | 1.403.023 | 10,07              | -13,74 | 111.143     | 7,92%               | 3,16               | -30,69 | 1.291.880  | 92,08%              | 10,70              | -11,88 |
| AGOSTO          | 944.823   | -32,66             | -10,01 | 68.735      | 7,27%               | -38,16             | -29,56 | 876.088    | 92,73%              | -32,19             | -8,01  |
| SEPTIEMBRE      | 1.354.836 | 43,40              | -9,77  | 128.374     | 9,48%               | 86,77              | -26,00 | 1.226.462  | 90,52%              | 39,99              | -7,65  |
| OCTUBRE         | 1.357.868 | 0,22               | -14,32 | 126.497     | 9,32%               | -1,46              | -29,81 | 1.231.371  | 90,68%              | 0,40               | -12,33 |
| NOVIEMBRE       | 1.204.027 | -11,33             | 3,56   | 107.420     | 8,92%               | -15,08             | -16,81 | 1.096.607  | 91,08%              | -10,94             | 6,11   |
| DICIEMBRE       | 1.137.565 | -5,52              | 1,79   | 85.827      | 7,54%               | -20,10             | -16,72 | 1.051.738  | 92,46%              | -4,09              | 3,67   |
| <b>AÑO 2010</b> |           |                    |        |             |                     |                    |        |            |                     |                    |        |
| ENERO           | 1.050.233 | -7,68              | -6,71  | 94.595      | 9,01%               | 10,22              | -20,64 | 955.638    | 90,99%              | -9,14              | -5,06  |
| FEBRERO         | 1.028.222 | -2,10              | 1,14   | 101.211     | 9,84%               | 6,99               | -12,51 | 927.011    | 90,16%              | -3,00              | 2,89   |
| MARZO           | 1.189.327 | 15,67              | 12,08  | 117.934     | 9,92%               | 16,52              | -2,72  | 1.071.393  | 90,08%              | 15,58              | 13,99  |
| ABRIL           | 1.078.509 | -9,32              | 4,57   | 102.973     | 9,55%               | -12,69             | -7,63  | 975.536    | 90,45%              | -8,95              | 6,04   |
| MAYO            | 1.182.100 | 9,61               | 6,49   | 108.264     | 9,16%               | 5,14               | -0,76  | 1.073.836  | 90,84%              | 10,08              | 7,29   |
| JUNIO           | 1.297.611 | 9,77               | 1,80   | 98.754      | 7,61%               | -8,78              | -8,34  | 1.198.857  | 92,39%              | 11,64              | 2,73   |
| JULIO           | 1.397.265 | 7,68               | -0,41  | 95.823      | 6,86%               | -2,97              | -13,78 | 1.301.442  | 93,14%              | 8,56               | 0,74   |
| AGOSTO          | 1.010.216 | -27,70             | 6,92   | 66.846      | 6,62%               | -30,24             | -2,75  | 943.370    | 93,38%              | -27,51             | 7,68   |
| SEPTIEMBRE      | 1.390.283 | 37,62              | 2,62   | 122.090     | 8,78%               | 82,64              | -4,90  | 1.268.193  | 91,22%              | 34,43              | 3,40   |
| OCTUBRE         | 1.346.087 | -3,18              | -0,87  | 118.422     | 8,80%               | -3,00              | -6,38  | 1.227.665  | 91,20%              | -3,20              | -0,30  |
| NOVIEMBRE       | 1.257.479 | -6,58              | 4,44   | 108.131     | 8,60%               | -8,69              | 0,66   | 1.149.348  | 91,40%              | -6,38              | 4,81   |
| DICIEMBRE       | 1.189.818 | -5,38              | 4,59   | 93.171      | 7,83%               | -13,84             | 8,56   | 1.096.647  | 92,17%              | -4,59              | 4,27   |
| <b>AÑO 2011</b> |           |                    |        |             |                     |                    |        |            |                     |                    |        |
| ENERO           | 1.116.019 | -6,20              | 6,26   | 102.733     | 9,21%               | 10,26              | 8,60   | 1.013.286  | 90,79%              | -7,60              | 6,03   |
| FEBRERO         | 1.011.418 | -9,37              | -1,63  | 94.363      | 9,33%               | -8,15              | -6,77  | 917.055    | 90,67%              | -9,50              | -1,07  |
| MARZO           | 1.154.903 | 14,19              | -2,89  | 111.118     | 9,62%               | 17,76              | -5,78  | 1.043.785  | 90,38%              | 13,82              | -2,58  |
| ABRIL           | 1.067.046 | -7,61              | -1,06  | 96.242      | 9,02%               | -13,39             | -6,54  | 970.804    | 90,98%              | -6,99              | -0,49  |
| MAYO            | 1.288.914 | 20,79              | 9,04   | 103.176     | 8,00%               | 7,20               | -4,70  | 1.185.738  | 92,00%              | 22,14              | 10,42  |
| JUNIO           | 1.312.519 | 1,83               | 1,15   | 94.924      | 7,23%               | -8,00              | -3,88  | 1.217.595  | 92,77%              | 2,69               | 1,56   |
| JULIO           | 1.349.286 | 2,80               | -3,43  | 89.911      | 6,66%               | -5,28              | -6,17  | 1.259.375  | 93,34%              | 3,43               | -3,23  |
| AGOSTO          | 1.061.303 | -21,34             | 5,06   | 66.118      | 6,23%               | -26,46             | -1,09  | 995.185    | 93,77%              | -20,98             | 5,49   |
| SEPTIEMBRE      | 1.393.728 | 31,32              | 0,25   | 104.716     | 7,51%               | 58,38              | -14,23 | 1.289.012  | 92,49%              | 29,52              | 1,64   |
| OCTUBRE         | 1.294.801 | -7,10              | -3,81  | 97.265      | 7,51%               | -7,12              | -17,87 | 1.197.536  | 92,49%              | -7,10              | -2,45  |
| NOVIEMBRE       | 1.217.830 | -5,94              | -3,15  | 83.919      | 6,89%               | -13,72             | -22,39 | 1.133.911  | 93,11%              | -5,31              | -1,34  |
| DICIEMBRE       | 1.165.465 | -4,30              | -2,05  | 65.678      | 5,64%               | -21,74             | -29,51 | 1.099.787  | 94,36%              | -3,01              | 0,29   |
| <b>AÑO 2012</b> |           |                    |        |             |                     |                    |        |            |                     |                    |        |
| ENERO           | 1.038.601 | -10,89             | -6,94  | 75.899      | 7,31%               | 15,56              | -26,12 | 962.702    | 92,69%              | -12,46             | -4,99  |
| FEBRERO         |           |                    |        |             |                     |                    |        |            |                     |                    |        |
| MARZO           |           |                    |        |             |                     |                    |        |            |                     |                    |        |
| ABRIL           |           |                    |        |             |                     |                    |        |            |                     |                    |        |
| MAYO            |           |                    |        |             |                     |                    |        |            |                     |                    |        |
| JUNIO           |           |                    |        |             |                     |                    |        |            |                     |                    |        |
| JULIO           |           |                    |        |             |                     |                    |        |            |                     |                    |        |
| AGOSTO          |           |                    |        |             |                     |                    |        |            |                     |                    |        |
| SEPTIEMBRE      |           |                    |        |             |                     |                    |        |            |                     |                    |        |
| OCTUBRE         |           |                    |        |             |                     |                    |        |            |                     |                    |        |
| NOVIEMBRE       |           |                    |        |             |                     |                    |        |            |                     |                    |        |
| DICIEMBRE       |           |                    |        |             |                     |                    |        |            |                     |                    |        |

ENERO 2012

PERSONAS CONTRATADAS SEGÚN SEXO POR TIPO DE CONTRATO

|                                    | AMBOS SEXOS |          |       | HOMBRES   |          |       | MUJERES   |          |       |
|------------------------------------|-------------|----------|-------|-----------|----------|-------|-----------|----------|-------|
|                                    | CONTRATOS   | PERSONAS | MEDIA | CONTRATOS | PERSONAS | MEDIA | CONTRATOS | PERSONAS | MEDIA |
| TOTAL CONTRATOS                    | 1.038.601   | 824.984  | 1,26  | 571.828   | 454.430  | 1,26  | 466.773   | 370.554  | 1,26  |
| INDEFINIDOS                        | 75.899      | 75.311   | 1,01  | 43.444    | 43.084   | 1,01  | 32.455    | 32.227   | 1,01  |
| TEMPORALES                         | 962.702     | 751.489  | 1,28  | 528.384   | 412.304  | 1,28  | 434.318   | 339.185  | 1,28  |
| OBRA O SERVICIO                    | 407.503     | 343.157  | 1,19  | 257.461   | 213.775  | 1,20  | 150.042   | 129.382  | 1,16  |
| EVENTUAL CC PRODUCCION             | 423.385     | 334.670  | 1,27  | 229.690   | 177.959  | 1,29  | 193.695   | 156.711  | 1,24  |
| INTERINIDAD                        | 115.137     | 80.213   | 1,44  | 31.521    | 22.870   | 1,38  | 83.616    | 57.343   | 1,46  |
| TEMPORAL PERS. CON DISCAPACIDAD    | 1.040       | 1.013    | 1,03  | 620       | 606      | 1,02  | 420       | 407      | 1,03  |
| RELEVO                             | 1.677       | 1.666    | 1,01  | 1.015     | 1.008    | 1,01  | 662       | 658      | 1,01  |
| JUBILACION PARCIAL                 | 2.815       | 2.786    | 1,01  | 2.165     | 2.145    | 1,01  | 650       | 641      | 1,01  |
| SUSTITUCION POR JUBILACION 64 AÑOS | 191         | 190      | 1,01  | 102       | 102      | 1,00  | 89        | 88       | 1,01  |
| PRACTICAS                          | 3.454       | 3.435    | 1,01  | 1.699     | 1.694    | 1,00  | 1.755     | 1.741    | 1,01  |
| FORMACION                          | 3.470       | 3.468    | 1,00  | 1.814     | 1.814    | 1,00  | 1.656     | 1.654    | 1,00  |
| OTROS CONTRATOS                    | 4.030       | 2.989    | 1,35  | 2.297     | 1.638    | 1,40  | 1.733     | 1.351    | 1,28  |

ENERO 2012

## CONTRATOS POR CC.AA. Y PROVINCIAS

| PROVINCIA<br>AUTONOMÍA | TOTAL            | VARIACIÓN       |               |                |              |
|------------------------|------------------|-----------------|---------------|----------------|--------------|
|                        |                  | MENSUAL         |               | ANUAL          |              |
|                        |                  | ABSOLUTA        | RELATIVA      | ABSOLUTA       | RELATIVA     |
| ALMERÍA                | 13.609           | -1.655          | -10,84        | -2.561         | -15,84       |
| CÁDIZ                  | 27.189           | -4.054          | -12,98        | -1.920         | -6,60        |
| CÓRDOBA                | 41.621           | -12.998         | -23,80        | -6.379         | -13,29       |
| GRANADA                | 33.560           | -3.893          | -10,39        | -940           | -2,72        |
| HUELVA                 | 24.519           | 8.163           | 49,91         | 2.976          | 13,81        |
| JAÉN                   | 63.502           | -57.375         | -47,47        | -16.308        | -20,43       |
| MÁLAGA                 | 42.375           | -5.239          | -11,00        | 4.691          | 12,45        |
| SEVILLA                | 54.235           | -8.277          | -13,24        | -6.813         | -11,16       |
| ANDALUCÍA              | 300.610          | -85.328         | -22,11        | -27.254        | -8,31        |
| HUESCA                 | 4.082            | 173             | 4,43          | 331            | 8,82         |
| TERUEL                 | 2.340            | 83              | 3,68          | 231            | 10,95        |
| ZARAGOZA               | 19.875           | 1.069           | 5,68          | -1.223         | -5,80        |
| ARAGÓN                 | 26.297           | 1.325           | 5,31          | -661           | -2,45        |
| ASTURIAS               | 16.593           | -2.051          | -11,00        | -1.443         | -8,00        |
| ILLES BALEARS          | 16.102           | 1.649           | 11,41         | -1.124         | -6,53        |
| LAS PALMAS             | 21.807           | -332            | -1,50         | -859           | -3,79        |
| STA. CRUZ DE TENERIFE  | 18.639           | -215            | -1,14         | -528           | -2,75        |
| CANARIAS               | 40.446           | -547            | -1,33         | -1.387         | -3,32        |
| CANTABRIA              | 9.640            | -805            | -7,71         | -999           | -9,39        |
| ALBACETE               | 6.130            | -1.524          | -19,91        | -1.207         | -16,45       |
| CIUDAD REAL            | 9.213            | -1.895          | -17,06        | -1.051         | -10,24       |
| CUENCA                 | 2.702            | -211            | -7,24         | -770           | -22,18       |
| GUADALAJARA            | 5.064            | -393            | -7,20         | -299           | -5,58        |
| TOLEDO                 | 11.212           | -853            | -7,07         | -990           | -8,11        |
| CASTILLA LA MANCHA     | 34.321           | -4.876          | -12,44        | -4.317         | -11,17       |
| ÁVILA                  | 2.028            | -373            | -15,54        | 91             | 4,70         |
| BURGOS                 | 6.990            | -457            | -6,14         | -474           | -6,35        |
| LEÓN                   | 6.246            | -528            | -7,79         | -125           | -1,96        |
| PALENCIA               | 3.311            | -83             | -2,45         | -438           | -11,68       |
| SALAMANCA              | 5.273            | -135            | -2,50         | -107           | -1,99        |
| SEGOVIA                | 2.390            | -394            | -14,15        | -518           | -17,81       |
| SORIA                  | 1.465            | 90              | 6,55          | -263           | -15,22       |
| VALLADOLID             | 10.407           | -234            | -2,20         | -953           | -8,39        |
| ZAMORA                 | 2.274            | -125            | -5,21         | -613           | -21,23       |
| CASTILLA Y LEÓN        | 40.384           | -2.239          | -5,25         | -3.400         | -7,77        |
| BARCELONA              | 121.544          | -3.527          | -2,82         | -1.831         | -1,48        |
| GIRONA                 | 11.711           | 517             | 4,62          | -859           | -6,83        |
| LLEIDA                 | 7.589            | 822             | 12,15         | -649           | -7,88        |
| TARRAGONA              | 14.454           | -1.752          | -10,81        | -1.145         | -7,34        |
| CATALUÑA               | 155.298          | -3.940          | -2,47         | -4.484         | -2,81        |
| ALICANTE-ALACANT       | 27.920           | 407             | 1,48          | -361           | -1,28        |
| CASTELLÓN-CASTELLÓ     | 9.073            | -3.260          | -26,43        | -1.240         | -12,02       |
| VALENCIA-VALÈNCIA      | 49.741           | -6.614          | -11,74        | -4.806         | -8,81        |
| COM. VALENCIANA        | 86.734           | -9.467          | -9,84         | -6.407         | -6,88        |
| BADAJOS                | 20.371           | -3.707          | -15,40        | -1.123         | -5,22        |
| CÁCERES                | 7.793            | -473            | -5,72         | -771           | -9,00        |
| EXTREMADURA            | 28.164           | -4.180          | -12,92        | -1.894         | -6,30        |
| A CORUÑA               | 20.782           | 347             | 1,70          | -1.961         | -8,62        |
| LUGO                   | 4.008            | -316            | -7,31         | -837           | -17,28       |
| OURENSE                | 3.860            | -196            | -4,83         | -547           | -12,41       |
| PONTEVEDRA             | 18.819           | -24             | -0,13         | -1.493         | -7,35        |
| GALICIA                | 47.469           | -189            | -0,40         | -4.838         | -9,25        |
| MADRID                 | 120.193          | -12.635         | -9,51         | -11.404        | -8,67        |
| MURCIA                 | 36.653           | -1.295          | -3,41         | -3.877         | -9,57        |
| NAVARRA                | 16.020           | 901             | 5,96          | -634           | -3,81        |
| ARABA/ALAVA            | 8.432            | -703            | -7,70         | -621           | -6,86        |
| BIZKAIA                | 29.022           | -4.257          | -12,79        | -2.006         | -6,47        |
| GIPUZKOA               | 15.519           | -64             | -0,41         | -1.534         | -9,00        |
| PAÍS VASCO             | 52.973           | -5.024          | -8,66         | -4.161         | -7,28        |
| LA RIOJA               | 5.778            | -65             | -1,11         | -154           | -2,60        |
| CEUTA                  | 1.807            | 428             | 31,04         | 429            | 31,13        |
| MELILLA                | 1.992            | 904             | 83,09         | 619            | 45,08        |
| EXTRANJERO             | 1.127            | 570             | 102,33        | -28            | -2,42        |
| <b>TOTAL</b>           | <b>1.038.601</b> | <b>-126.864</b> | <b>-10,89</b> | <b>-77.418</b> | <b>-6,94</b> |

ENERO 2012

## CONTRATOS INDEFINIDOS POR CC.AA. Y PROVINCIAS \*

| PROVINCIA<br>AUTONOMÍA | TOTAL         | VARIACIÓN     |              |                |               |
|------------------------|---------------|---------------|--------------|----------------|---------------|
|                        |               | MENSUAL       |              | ANUAL          |               |
|                        |               | ABSOLUTA      | RELATIVA     | ABSOLUTA       | RELATIVA      |
| ALMERÍA                | 514           | -17           | -3,20        | -393           | -43,33        |
| CÁDIZ                  | 1.018         | 123           | 13,74        | -795           | -43,85        |
| CÓRDOBA                | 677           | -19           | -2,73        | -453           | -40,09        |
| GRANADA                | 748           | 119           | 18,92        | -332           | -30,74        |
| HUELVA                 | 364           | 7             | 1,96         | -331           | -47,63        |
| JAÉN                   | 499           | -234          | -31,92       | -283           | -36,19        |
| MÁLAGA                 | 1.946         | 43            | 2,26         | -595           | -23,42        |
| SEVILLA                | 2.230         | 279           | 14,30        | -1.000         | -30,96        |
| ANDALUCÍA              | 7.996         | 301           | 3,91         | -4.182         | -34,34        |
| HUESCA                 | 452           | 119           | 35,74        | 2              | 0,44          |
| TERUEL                 | 153           | -19           | -11,05       | -84            | -35,44        |
| ZARAGOZA               | 1.522         | 296           | 24,14        | -1.160         | -43,25        |
| ARAGÓN                 | 2.127         | 396           | 22,88        | -1.242         | -36,87        |
| ASTURIAS               | 1.287         | 219           | 20,51        | -570           | -30,69        |
| ILLES BALEARS          | 1.977         | 482           | 32,24        | -384           | -16,26        |
| LAS PALMAS             | 2.087         | 345           | 19,80        | -522           | -20,01        |
| STA. CRUZ DE TENERIFE  | 1.512         | 45            | 3,07         | -530           | -25,95        |
| CANARIAS               | 3.599         | 390           | 12,15        | -1.052         | -22,62        |
| CANTABRIA              | 721           | 66            | 10,08        | -434           | -37,58        |
| ALBACETE               | 425           | -54           | -11,27       | -299           | -41,30        |
| CIUDAD REAL            | 450           | 67            | 17,49        | -259           | -36,53        |
| CUENCA                 | 235           | 28            | 13,53        | -185           | -44,05        |
| GUADALAJARA            | 282           | 46            | 19,49        | -176           | -38,43        |
| TOLEDO                 | 805           | 189           | 30,68        | -224           | -21,77        |
| CASTILLA LA MANCHA     | 2.197         | 276           | 14,37        | -1.143         | -34,22        |
| ÁVILA                  | 158           | 14            | 9,72         | -121           | -43,37        |
| BURGOS                 | 584           | 85            | 17,03        | -105           | -15,24        |
| LEÓN                   | 535           | 63            | 13,35        | -289           | -35,07        |
| PALENCIA               | 203           | -43           | -17,48       | -132           | -39,40        |
| SALAMANCA              | 440           | 20            | 4,76         | -300           | -40,54        |
| SEGOVIA                | 218           | 47            | 27,49        | -103           | -32,09        |
| SORIA                  | 127           | -15           | -10,56       | -81            | -38,94        |
| VALLADOLID             | 751           | 85            | 12,76        | -260           | -25,72        |
| ZAMORA                 | 204           | 12            | 6,25         | -74            | -26,62        |
| CASTILLA Y LEÓN        | 3.220         | 268           | 9,08         | -1.465         | -31,27        |
| BARCELONA              | 12.770        | 2.401         | 23,16        | -3.686         | -22,40        |
| GIRONA                 | 1.460         | 27            | 1,88         | -628           | -30,08        |
| LLEIDA                 | 726           | 82            | 12,73        | -543           | -42,79        |
| TARRAGONA              | 1.193         | 42            | 3,65         | -564           | -32,10        |
| CATALUÑA               | 16.149        | 2.552         | 18,77        | -5.421         | -25,13        |
| ALICANTE-ALACANT       | 2.390         | 437           | 22,38        | -896           | -27,27        |
| CASTELLÓN-CASTELLÓ     | 704           | 9             | 1,29         | -315           | -30,91        |
| VALENCIA-VALÈNCIA      | 3.622         | 576           | 18,91        | -1.277         | -26,07        |
| COM. VALENCIANA        | 6.716         | 1.022         | 17,95        | -2.488         | -27,03        |
| BADAJOS                | 705           | 61            | 9,47         | -346           | -32,92        |
| CÁCERES                | 341           | -8            | -2,29        | -308           | -47,46        |
| EXTREMADURA            | 1.046         | 53            | 5,34         | -654           | -38,47        |
| A CORUÑA               | 1.602         | 395           | 32,73        | -592           | -26,98        |
| LUGO                   | 533           | 134           | 33,58        | -231           | -30,24        |
| OURENSE                | 315           | -2            | -0,63        | -49            | -13,46        |
| PONTEVEDRA             | 1.252         | 280           | 28,81        | -751           | -37,49        |
| GALICIA                | 3.702         | 807           | 27,88        | -1.623         | -30,48        |
| MADRID                 | 17.145        | 2.050         | 13,58        | -3.968         | -18,79        |
| MURCIA                 | 2.842         | 463           | 19,46        | -379           | -11,77        |
| NAVARRA                | 1.071         | 195           | 22,26        | -313           | -22,62        |
| ARABA/ALAVA            | 480           | -52           | -9,77        | -173           | -26,49        |
| BIZKAIA                | 1.744         | 278           | 18,96        | -971           | -35,76        |
| GIPUZKOA               | 1.083         | 298           | 37,96        | -289           | -21,06        |
| PAÍS VASCO             | 3.307         | 524           | 18,83        | -1.433         | -30,23        |
| LA RIOJA               | 517           | 90            | 21,08        | -68            | -11,62        |
| CEUTA                  | 120           | 40            | 50,00        | -10            | -7,69         |
| MELILLA                | 107           | 19            | 21,59        | -25            | -18,94        |
| EXTRANJERO             | 53            | 8             | 17,78        | 20             | 60,61         |
| <b>TOTAL</b>           | <b>75.899</b> | <b>10.221</b> | <b>15,56</b> | <b>-26.834</b> | <b>-26,12</b> |

(\*) Incluye contratos convertidos en indefinidos

ENERO 2012

## CONTRATOS TEMPORALES POR CC.AA. Y PROVINCIAS

| PROVINCIA<br>AUTONOMÍA | TOTAL          | VARIACIÓN       |               |                |              |
|------------------------|----------------|-----------------|---------------|----------------|--------------|
|                        |                | MENSUAL         |               | ANUAL          |              |
|                        |                | ABSOLUTA        | RELATIVA      | ABSOLUTA       | RELATIVA     |
| ALMERÍA                | 13.095         | -1.638          | -11,12        | -2.168         | -14,20       |
| CÁDIZ                  | 26.171         | -4.177          | -13,76        | -1.125         | -4,12        |
| CÓRDOBA                | 40.944         | -12.979         | -24,07        | -5.926         | -12,64       |
| GRANADA                | 32.812         | -4.012          | -10,90        | -608           | -1,82        |
| HUELVA                 | 24.155         | 8.156           | 50,98         | 3.307          | 15,86        |
| JAÉN                   | 63.003         | -57.141         | -47,56        | -16.025        | -20,28       |
| MÁLAGA                 | 40.429         | -5.282          | -11,56        | 5.286          | 15,04        |
| SEVILLA                | 52.005         | -8.556          | -14,13        | -5.813         | -10,05       |
| ANDALUCÍA              | 292.614        | -85.629         | -22,64        | -23.072        | -7,31        |
| HUESCA                 | 3.630          | 54              | 1,51          | 329            | 9,97         |
| TERUEL                 | 2.187          | 102             | 4,89          | 315            | 16,83        |
| ZARAGOZA               | 18.353         | 773             | 4,40          | -63            | -0,34        |
| ARAGÓN                 | 24.170         | 929             | 4,00          | 581            | 2,46         |
| ASTURIAS               | 15.306         | -2.270          | -12,92        | -873           | -5,40        |
| ILLES BALEARS          | 14.125         | 1.167           | 9,01          | -740           | -4,98        |
| LAS PALMAS             | 19.720         | -677            | -3,32         | -337           | -1,68        |
| STA. CRUZ DE TENERIFE  | 17.127         | -260            | -1,50         | 2              | 0,01         |
| CANARIAS               | 36.847         | -937            | -2,48         | -335           | -0,90        |
| CANTABRIA              | 8.919          | -871            | -8,90         | -565           | -5,96        |
| ALBACETE               | 5.705          | -1.470          | -20,49        | -908           | -13,73       |
| CIUDAD REAL            | 8.763          | -1.962          | -18,29        | -792           | -8,29        |
| CUENCA                 | 2.467          | -239            | -8,83         | -585           | -19,17       |
| GUADALAJARA            | 4.782          | -439            | -8,41         | -123           | -2,51        |
| TOLEDO                 | 10.407         | -1.042          | -9,10         | -766           | -6,86        |
| CASTILLA LA MANCHA     | 32.124         | -5.152          | -13,82        | -3.174         | -8,99        |
| ÁVILA                  | 1.870          | -387            | -17,15        | 212            | 12,79        |
| BURGOS                 | 6.406          | -542            | -7,80         | -369           | -5,45        |
| LEÓN                   | 5.711          | -591            | -9,38         | 164            | 2,96         |
| PALENCIA               | 3.108          | -40             | -1,27         | -306           | -8,96        |
| SALAMANCA              | 4.833          | -155            | -3,11         | 193            | 4,16         |
| SEGOVIA                | 2.172          | -441            | -16,88        | -415           | -16,04       |
| SORIA                  | 1.338          | 105             | 8,52          | -182           | -11,97       |
| VALLADOLID             | 9.656          | -319            | -3,20         | -693           | -6,70        |
| ZAMORA                 | 2.070          | -137            | -6,21         | -539           | -20,66       |
| CASTILLA Y LEÓN        | 37.164         | -2.507          | -6,32         | -1.935         | -4,95        |
| BARCELONA              | 108.774        | -5.928          | -5,17         | 1.855          | 1,73         |
| GIRONA                 | 10.251         | 490             | 5,02          | -231           | -2,20        |
| LLEIDA                 | 6.863          | 740             | 12,09         | -106           | -1,52        |
| TARRAGONA              | 13.261         | -1.794          | -11,92        | -581           | -4,20        |
| CATALUÑA               | 139.149        | -6.492          | -4,46         | 937            | 0,68         |
| ALICANTE-ALACANT       | 25.530         | -30             | -0,12         | 535            | 2,14         |
| CASTELLÓN-CASTELLÓ     | 8.369          | -3.269          | -28,09        | -925           | -9,95        |
| VALENCIA-VALÈNCIA      | 46.119         | -7.190          | -13,49        | -3.529         | -7,11        |
| COM. VALENCIANA        | 80.018         | -10.489         | -11,59        | -3.919         | -4,67        |
| BADAJOS                | 19.666         | -3.768          | -16,08        | -777           | -3,80        |
| CÁCERES                | 7.452          | -465            | -5,87         | -463           | -5,85        |
| EXTREMADURA            | 27.118         | -4.233          | -13,50        | -1.240         | -4,37        |
| A CORUÑA               | 19.180         | -48             | -0,25         | -1.369         | -6,66        |
| LUGO                   | 3.475          | -450            | -11,46        | -606           | -14,85       |
| OURENSE                | 3.545          | -194            | -5,19         | -498           | -12,32       |
| PONTEVEDRA             | 17.567         | -304            | -1,70         | -742           | -4,05        |
| GALICIA                | 43.767         | -996            | -2,23         | -3.215         | -6,84        |
| MADRID                 | 103.048        | -14.685         | -12,47        | -7.436         | -6,73        |
| MURCIA                 | 33.811         | -1.758          | -4,94         | -3.498         | -9,38        |
| NAVARRA                | 14.949         | 706             | 4,96          | -321           | -2,10        |
| ARABA/ALAVA            | 7.952          | -651            | -7,57         | -448           | -5,33        |
| BIZKAIA                | 27.278         | -4.535          | -14,26        | -1.035         | -3,66        |
| GIPIZKOA               | 14.436         | -362            | -2,45         | -1.245         | -7,94        |
| PAÍS VASCO             | 49.666         | -5.548          | -10,05        | -2.728         | -5,21        |
| LA RIOJA               | 5.261          | -155            | -2,86         | -86            | -1,61        |
| CEUTA                  | 1.687          | 388             | 29,87         | 439            | 35,18        |
| MELILLA                | 1.885          | 885             | 88,50         | 644            | 51,89        |
| EXTRANJERO             | 1.074          | 562             | 109,77        | -48            | -4,28        |
| <b>TOTAL</b>           | <b>962.702</b> | <b>-137.085</b> | <b>-12,46</b> | <b>-50.584</b> | <b>-4,99</b> |



ENERO 2012

CONTRATOS POR CC.AA. Y PROVINCIAS. DATOS ACUMULADOS

| PROVINCIA<br>AUTONOMÍA | TOTAL            | INDEFINIDOS * | % S / TOTAL | TEMPORALES     | % S / TOTAL  |
|------------------------|------------------|---------------|-------------|----------------|--------------|
| ALMERÍA                | 13.609           | 514           | 3,78        | 13.095         | 96,22        |
| CÁDIZ                  | 27.189           | 1.018         | 3,74        | 26.171         | 96,26        |
| CÓRDOBA                | 41.621           | 677           | 1,63        | 40.944         | 98,37        |
| GRANADA                | 33.560           | 748           | 2,23        | 32.812         | 97,77        |
| HUELVA                 | 24.519           | 364           | 1,48        | 24.155         | 98,52        |
| JAÉN                   | 63.502           | 499           | 0,79        | 63.003         | 99,21        |
| MÁLAGA                 | 42.375           | 1.946         | 4,59        | 40.429         | 95,41        |
| SEVILLA                | 54.235           | 2.230         | 4,11        | 52.005         | 95,89        |
| ANDALUCÍA              | 300.610          | 7.996         | 2,66        | 292.614        | 97,34        |
| HUESCA                 | 4.082            | 452           | 11,07       | 3.630          | 88,93        |
| TERUEL                 | 2.340            | 153           | 6,54        | 2.187          | 93,46        |
| ZARAGOZA               | 19.875           | 1.522         | 7,66        | 18.353         | 92,34        |
| ARAGÓN                 | 26.297           | 2.127         | 8,09        | 24.170         | 91,91        |
| ASTURIAS               | 16.593           | 1.287         | 7,76        | 15.306         | 92,24        |
| ILLES BALEARS          | 16.102           | 1.977         | 12,28       | 14.125         | 87,72        |
| LAS PALMAS             | 21.807           | 2.087         | 9,57        | 19.720         | 90,43        |
| STA. CRUZ DE TENERIFE  | 18.639           | 1.512         | 8,11        | 17.127         | 91,89        |
| CANARIAS               | 40.446           | 3.599         | 8,90        | 36.847         | 91,10        |
| CANTABRIA              | 9.640            | 721           | 7,48        | 8.919          | 92,52        |
| ALBACETE               | 6.130            | 425           | 6,93        | 5.705          | 93,07        |
| CIUDAD REAL            | 9.213            | 450           | 4,88        | 8.763          | 95,12        |
| CUENCA                 | 2.702            | 235           | 8,70        | 2.467          | 91,30        |
| GUADALAJARA            | 5.064            | 282           | 5,57        | 4.782          | 94,43        |
| TOLEDO                 | 11.212           | 805           | 7,18        | 10.407         | 92,82        |
| CASTILLA LA MANCHA     | 34.321           | 2.197         | 6,40        | 32.124         | 93,60        |
| ÁVILA                  | 2.028            | 158           | 7,79        | 1.870          | 92,21        |
| BURGOS                 | 6.990            | 584           | 8,35        | 6.406          | 91,65        |
| LEÓN                   | 6.246            | 535           | 8,57        | 5.711          | 91,43        |
| PALENCIA               | 3.311            | 203           | 6,13        | 3.108          | 93,87        |
| SALAMANCA              | 5.273            | 440           | 8,34        | 4.833          | 91,66        |
| SEGOVIA                | 2.390            | 218           | 9,12        | 2.172          | 90,88        |
| SORIA                  | 1.465            | 127           | 8,67        | 1.338          | 91,33        |
| VALLADOLID             | 10.407           | 751           | 7,22        | 9.656          | 92,78        |
| ZAMORA                 | 2.274            | 204           | 8,97        | 2.070          | 91,03        |
| CASTILLA Y LEÓN        | 40.384           | 3.220         | 7,97        | 37.164         | 92,03        |
| BARCELONA              | 121.544          | 12.770        | 10,51       | 108.774        | 89,49        |
| GIRONA                 | 11.711           | 1.460         | 12,47       | 10.251         | 87,53        |
| LLEIDA                 | 7.589            | 726           | 9,57        | 6.863          | 90,43        |
| TARRAGONA              | 14.454           | 1.193         | 8,25        | 13.261         | 91,75        |
| CATALUÑA               | 155.298          | 16.149        | 10,40       | 139.149        | 89,60        |
| ALICANTE-ALACANT       | 27.920           | 2.390         | 8,56        | 25.530         | 91,44        |
| CASTELLÓN-CASTELLÓ     | 9.073            | 704           | 7,76        | 8.369          | 92,24        |
| VALENCIA-VALÈNCIA      | 49.741           | 3.622         | 7,28        | 46.119         | 92,72        |
| COM. VALENCIANA        | 86.734           | 6.716         | 7,74        | 80.018         | 92,26        |
| BADAJOS                | 20.371           | 705           | 3,46        | 19.666         | 96,54        |
| CÁCERES                | 7.793            | 341           | 4,38        | 7.452          | 95,62        |
| EXTREMADURA            | 28.164           | 1.046         | 3,71        | 27.118         | 96,29        |
| A CORUÑA               | 20.782           | 1.602         | 7,71        | 19.180         | 92,29        |
| LUGO                   | 4.008            | 533           | 13,30       | 3.475          | 86,70        |
| OURENSE                | 3.860            | 315           | 8,16        | 3.545          | 91,84        |
| PONTEVEDRA             | 18.819           | 1.252         | 6,65        | 17.567         | 93,35        |
| GALICIA                | 47.469           | 3.702         | 7,80        | 43.767         | 92,20        |
| MADRID                 | 120.193          | 17.145        | 14,26       | 103.048        | 85,74        |
| MURCIA                 | 36.653           | 2.842         | 7,75        | 33.811         | 92,25        |
| NAVARRA                | 16.020           | 1.071         | 6,69        | 14.949         | 93,31        |
| ARABA/ALAVA            | 8.432            | 480           | 5,69        | 7.952          | 94,31        |
| BIZKAIA                | 29.022           | 1.744         | 6,01        | 27.278         | 93,99        |
| GIPIZKOA               | 15.519           | 1.083         | 6,98        | 14.436         | 93,02        |
| PAÍS VASCO             | 52.973           | 3.307         | 6,24        | 49.666         | 93,76        |
| LA RIOJA               | 5.778            | 517           | 8,95        | 5.261          | 91,05        |
| CEUTA                  | 1.807            | 120           | 6,64        | 1.687          | 93,36        |
| MELILLA                | 1.992            | 107           | 5,37        | 1.885          | 94,63        |
| EXTRANJERO             | 1.127            | 53            | 4,70        | 1.074          | 95,30        |
| <b>TOTAL</b>           | <b>1.038.601</b> | <b>75.899</b> | <b>7,31</b> | <b>962.702</b> | <b>92,69</b> |

(\*) Incluye contratos convertidos en indefinidos

**PRESTACIONES**

El número de solicitudes de prestaciones a nivel nacional registradas en el mes de diciembre de 2011 ascendió a 836.297, lo que representa un 3,6 % menos que el mismo mes del año anterior.

Las altas tramitadas han sido 784.353 lo que supone una disminución del 3,0 % sobre el mes de diciembre de 2010.

El plazo medio de reconocimiento del mes diciembre de 2011 ha sido de un día, dos días menos que el mismo mes del año anterior.

Los beneficiarios existentes a final del mes fueron 2.927.098 con una disminución respecto al mismo mes del año anterior del 2,9%.

La cobertura del sistema de protección por desempleo durante el mes de diciembre de 2011 ha sido de 69,90%, el mismo indicador en diciembre de 2010 fue de 77,40%, lo que supone una disminución del 9,7 % (1).

Los gastos totales de diciembre de 2011 ascendieron a 2.584 millones de euros, lo que supone una disminución del 1,3% respecto al mismo mes del año anterior.

El gasto medio mensual por beneficiario, sin incluir el subsidio agrario de Andalucía y Extremadura, en el mes de diciembre de 2011 ha sido de 907,93€, lo que supone un aumento sobre el mismo mes del año anterior de 15.9€ (1,8%).

La cuantía media bruta de la prestación contributiva percibida por beneficiario durante el mes de diciembre de 2011 ha sido de 864,73 euros, lo que supone un aumento de 11,58 euros sobre el mismo mes del año anterior (1,4%).

El número de beneficiarios extranjeros del mes de diciembre de 2011 fue de 385.003 lo que representa un 14,5% menos que el mismo mes del año anterior. El descenso es superior en los beneficiarios procedentes de países no comunitarios (-17,5%) que en los procedentes del entorno comunitario (-7,7%).

En relación con el total de beneficiarios de prestaciones por desempleo, los beneficiarios extranjeros representan el 13,15%.

Los beneficiarios extranjeros suponen, por otro lado, el 61,51% del total de demandantes de empleo extranjeros.

Por último, el gasto de las prestaciones de los beneficiarios extranjeros ha sido de 280,3 millones de euros (un 10,6% menos que en diciembre de 2010) que en relación con el gasto total de las prestaciones por desempleo supone el 10,80%.

(1) Nuevo indicador de cobertura que responde a la siguiente fórmula:

$$\frac{\text{Total de beneficiarios de prestaciones}}{\text{Paro Reg. SISPE con experiencia laboral} + \text{Benef. de subsidio de eventuales agrarios}}$$

DICIEMBRE 2011

SÍNTESIS DE DATOS NACIONALES DE PRESTACIONES POR DESEMPLEO

|  | 2009             | 2010             | INCREMENTO<br>2010 S/ 2009<br>(%) | 2011             | INCREMENTO<br>2011 S/ 2010<br>(%) |
|--|------------------|------------------|-----------------------------------|------------------|-----------------------------------|
| <b>SOLICITUDES</b>   | <b>992.336</b>   | <b>867.859</b>   | <b>-12,5</b>                      | <b>836.297</b>   | <b>-3,6</b>                       |
| Prestación Contributiva  | 638.340          | 516.884          | -19,0                             | 542.169          | 4,9                               |
| Subsidio   | 320.123          | 309.619          | -3,3                              | 247.548          | -20,0                             |
| Renta Activa de Inserción  | 12.943           | 21.943           | 69,5                              | 29.004           | 32,2                              |
| Subsidio Eventuales Agrarios   | 20.930           | 19.413           | -7,2                              | 17.576           | -9,5                              |
| <b>ALTAS</b>   | <b>893.633</b>   | <b>809.002</b>   | <b>-9,5</b>                       | <b>784.353</b>   | <b>-3,0</b>                       |
| Prestación Contributiva  | 600.232          | 508.088          | -15,4                             | 522.863          | 2,9                               |
| Subsidio   | 269.391          | 271.673          | 0,8                               | 225.021          | -17,2                             |
| Renta Activa de Inserción  | 10.120           | 17.553           | 73,4                              | 25.283           | 44,0                              |
| Subsidio Eventuales Agrarios   | 13.890           | 11.688           | -15,9                             | 11.186           | -4,3                              |
| <b>PLAZO DE RECONOCIMIENTO</b>   | <b>4</b>         | <b>3</b>         | <b>-25,0</b>                      | <b>1</b>         | <b>-66,7</b>                      |
| <b>BENEFICIARIOS</b>   | <b>3.034.712</b> | <b>3.015.405</b> | <b>-0,6</b>                       | <b>2.927.098</b> | <b>-2,9</b>                       |
| Prestación Contributiva  | 1.638.618        | 1.417.460        | -13,5                             | 1.389.973        | -1,9                              |
| Subsidio   | 1.132.813        | 1.295.100        | 14,3                              | 1.173.916        | -9,4                              |
| Renta Activa de Inserción  | 106.441          | 149.866          | 40,8                              | 216.518          | 44,5                              |
| Subsidio Eventuales Agrarios   | 156.840          | 152.979          | -2,5                              | 146.691          | -4,1                              |
| <b>COBERTURAS (*)</b>  |                  |                  |                                   |                  |                                   |
| Bruta  | 80,00            | 77,40            | -3,2                              | 69,90            | -9,7                              |
| <b>CALIDAD</b>   |                  |                  |                                   |                  |                                   |
| % de protección Prest. Contributiva  | 56,94            | 49,52            | -13,0                             | 49,99            | 1,0                               |
| % de protección Prest. Asistenciales   | 43,06            | 50,48            | 17,2                              | 50,01            | -0,9                              |
| <b>GASTOS (Miles de Euros)</b>   | <b>2.772.136</b> | <b>2.617.883</b> | <b>-5,6</b>                       | <b>2.583.948</b> | <b>-1,3</b>                       |
| Prestación Contributiva  | 2.121.165        | 1.850.642        | -12,8                             | 1.844.732        | -0,3                              |
| Subsidio   | 539.806          | 637.298          | 18,1                              | 586.549          | -8,0                              |
| Renta Activa de Inserción  | 46.769           | 65.440           | 39,9                              | 93.139           | 42,3                              |
| Subsidio Eventuales Agrarios   | 64.396           | 64.503           | 0,2                               | 59.528           | -7,7                              |
| <b>GASTO MEDIO POR BENEFICIARIO, INCLUIDAS LAS COTIZACIONES A LA S. SOCIAL (euros/mes)</b> | <b>940,9</b>     | <b>892,0</b>     | <b>-5,2</b>                       | <b>907,9</b>     | <b>1,8</b>                        |
| <b>CUANTÍA MEDIA POR BENEFICIARIO PRESTACION CONTRIBUTIVA (euros/mes)</b>                  | <b>841,2</b>     | <b>853,2</b>     | <b>1,4</b>                        | <b>864,7</b>     | <b>1,4</b>                        |

Fuente: Datos provisionales del Servicio Público de Empleo Estatal

Notas:

Gastos contabilizados en el mes de enero y devengados en el mes diciembre

Los gastos incluyen las cotizaciones a la Seguridad Social

Los gastos de subsidio por desempleo incluyen los de Renta Agraria

En los gastos medios por beneficiario no se incluyen los gastos del subsidio para trabajadores eventuales agrarios (REASS)

Las cuantías medias de prestación contributiva percibidas por beneficiario no incluyen las cotizaciones a la S. Social y corresponden a la cuantía bruta reconocida por mes (30 días de prestación).

La cuantía media de las prestaciones asistenciales (subsidijs, renta agraria y renta activa de inserción), es del 80% del IPREM= 426,00 euros (14,20€x 30 días)

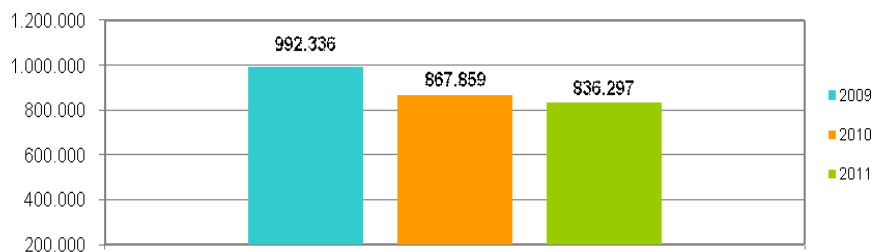
Beneficiarios, altas y solicitudes del mes de diciembre.

En el % de protección no se incluyen los beneficiarios del subsidio REASS. En prestación asistencial se incluye la RAI.

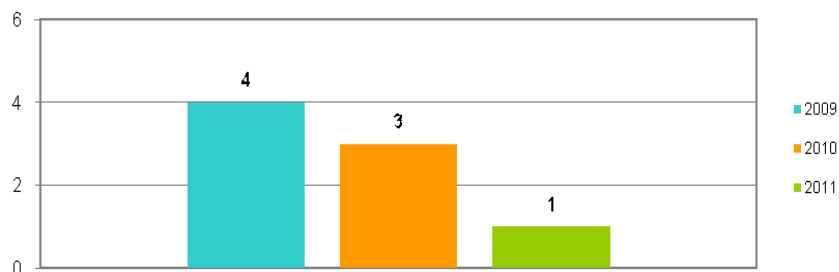
(\*) Nuevo indicador de cobertura.

SÍNTESIS DE DATOS NACIONALES DE PRESTACIONES DE DESEMPLEO

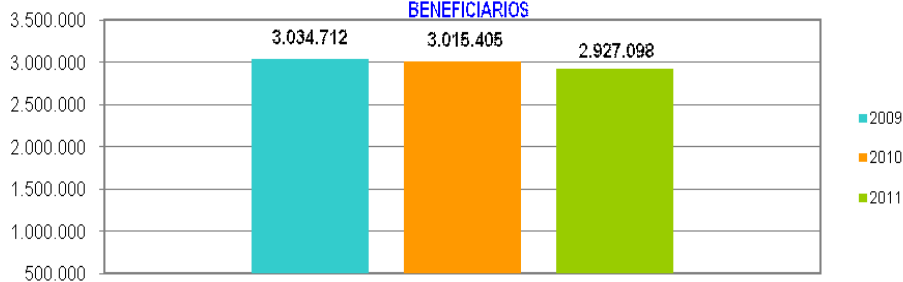
SOLICITUDES



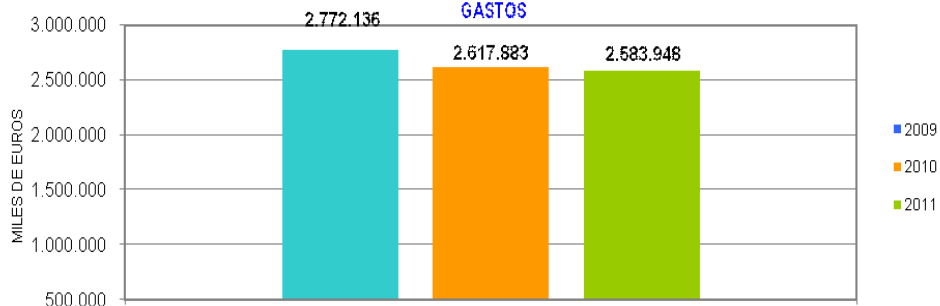
PLAZO DE RECONOCIMIENTO



BENEFICIARIOS



GASTOS



DICIEMBRE 2011

SOLICITUDES, ALTAS Y PLAZO DE RECONOCIMIENTO POR PROVINCIAS

| Provincias    | Solicitudes             |                |                           |                              |                | Altas                   |                |                           |                              |                | Plazo de Reconocimiento (días) |
|---------------|-------------------------|----------------|---------------------------|------------------------------|----------------|-------------------------|----------------|---------------------------|------------------------------|----------------|--------------------------------|
|               | Prestación Contributiva | Subsidio       | Renta Activa de Inserción | Subsidio Eventuales Agrarios | Total          | Prestación Contributiva | Subsidio       | Renta Activa de Inserción | Subsidio Eventuales Agrarios | Total          |                                |
| Araba/Álava   | 4.478                   | 912            | 39                        |                              | 5.429          | 4.344                   | 840            | 43                        |                              | 5.227          | 1                              |
| Albacete      | 3.735                   | 2.487          | 303                       |                              | 6.525          | 3.540                   | 2.325          | 286                       |                              | 6.151          | 3                              |
| Alicante      | 15.967                  | 10.272         | 1.846                     |                              | 28.085         | 15.185                  | 8.821          | 1.577                     |                              | 25.583         | 2                              |
| Almería       | 4.268                   | 4.349          | 666                       | 482                          | 9.765          | 4.101                   | 3.973          | 557                       | 315                          | 8.946          | 1                              |
| Ávila         | 1.219                   | 827            | 103                       |                              | 2.149          | 1.206                   | 807            | 103                       |                              | 2.116          | 1                              |
| Badajoz       | 6.956                   | 6.209          | 699                       | 1.996                        | 15.860         | 6.171                   | 5.824          | 625                       | 1.119                        | 13.739         | 0                              |
| Illes Balears | 16.973                  | 9.256          | 468                       |                              | 26.697         | 16.671                  | 8.821          | 369                       |                              | 25.861         | 3                              |
| Barcelona     | 65.036                  | 25.558         | 2.381                     |                              | 92.975         | 62.532                  | 21.773         | 1.861                     |                              | 86.166         | 0                              |
| Burgos        | 8.089                   | 1.370          | 148                       |                              | 9.607          | 7.965                   | 1.223          | 120                       |                              | 9.308          | 1                              |
| Cáceres       | 3.693                   | 3.373          | 319                       | 1.373                        | 8.758          | 3.484                   | 2.979          |                           | 915                          | 7.657          | 2                              |
| Cádiz         | 11.937                  | 10.580         | 2.001                     | 1.632                        | 26.150         | 11.102                  | 9.796          | 1.755                     | 845                          | 23.498         | 3                              |
| Castellón     | 9.093                   | 3.449          | 325                       |                              | 12.867         | 9.069                   | 2.993          | 238                       |                              | 12.300         | 2                              |
| Ciudad Real   | 5.438                   | 3.118          | 364                       |                              | 8.920          | 5.368                   | 2.992          | 325                       |                              | 8.685          | 0                              |
| Córdoba       | 6.442                   | 5.509          | 722                       | 2.284                        | 14.957         | 5.835                   | 4.985          | 667                       | 1.389                        | 12.876         | 1                              |
| A Coruña      | 12.224                  | 4.374          | 624                       |                              | 17.222         | 12.139                  | 4.116          | 524                       |                              | 16.779         | 0                              |
| Cuenca        | 1.658                   | 1.031          | 109                       |                              | 2.798          | 1.632                   | 991            | 97                        |                              | 2.720          | 0                              |
| Girona        | 10.281                  | 3.947          | 273                       |                              | 14.501         | 9.829                   | 3.431          | 181                       |                              | 13.441         | 1                              |
| Granada       | 6.041                   | 6.329          | 889                       | 1.645                        | 14.904         | 5.663                   | 5.949          | 810                       | 1.160                        | 13.582         | 1                              |
| Guadalajara   | 3.565                   | 1.383          | 86                        |                              | 5.034          | 3.500                   | 1.271          | 77                        |                              | 4.848          | 0                              |
| Gipuzkoa      | 15.446                  | 1.657          | 103                       |                              | 17.206         | 15.805                  | 1.542          | 112                       |                              | 17.459         | 1                              |
| Huelva        | 6.820                   | 4.597          | 536                       | 1.567                        | 13.520         | 6.477                   | 4.197          | 477                       | 865                          | 12.016         | 1                              |
| Huesca        | 1.940                   | 860            | 68                        |                              | 2.868          | 1.826                   | 645            | 58                        |                              | 2.529          | 0                              |
| Jaén          | 5.106                   | 3.371          | 434                       | 1.475                        | 10.386         | 4.964                   | 3.089          | 426                       | 937                          | 9.416          | 0                              |
| León          | 4.524                   | 1.694          | 208                       |                              | 6.426          | 4.253                   | 1.534          | 178                       |                              | 5.965          | 3                              |
| Lleida        | 3.784                   | 1.637          | 150                       |                              | 5.571          | 3.569                   | 1.436          | 134                       |                              | 5.139          | 1                              |
| La Rioja      | 6.269                   | 991            | 124                       |                              | 7.384          | 6.135                   | 928            | 124                       |                              | 7.187          | 1                              |
| Lugo          | 3.195                   | 1.175          | 130                       |                              | 4.500          | 3.254                   | 1.127          | 124                       |                              | 4.505          | 1                              |
| Madrid        | 51.292                  | 21.275         | 1.922                     |                              | 74.489         | 48.515                  | 18.214         | 1.657                     |                              | 68.386         | 2                              |
| Málaga        | 13.504                  | 10.501         | 1.550                     | 1.313                        | 26.868         | 12.590                  | 9.796          | 1.453                     | 860                          | 24.699         | 1                              |
| Murcia        | 26.879                  | 12.431         | 1.367                     |                              | 40.677         | 26.157                  | 11.373         | 1.026                     |                              | 38.556         | 1                              |
| Navarra       | 14.033                  | 2.380          | 213                       |                              | 16.626         | 13.753                  | 2.213          | 195                       |                              | 16.161         | 0                              |
| Ourense       | 2.919                   | 1.256          | 180                       |                              | 4.355          | 2.880                   | 1.225          | 165                       |                              | 4.270          | 0                              |
| Asturias      | 12.269                  | 4.108          | 456                       |                              | 16.833         | 12.037                  | 3.951          | 454                       |                              | 16.442         | 0                              |
| Palencia      | 2.605                   | 585            | 86                        |                              | 3.276          | 2.568                   | 569            | 73                        |                              | 3.210          | 0                              |
| Las Palmas    | 8.558                   | 8.489          | 1.304                     |                              | 18.351         | 8.050                   | 8.062          | 1.256                     |                              | 17.368         | 1                              |
| Pontevedra    | 13.217                  | 5.342          | 540                       |                              | 19.099         | 13.028                  | 5.254          | 543                       |                              | 18.825         | 0                              |
| Salamanca     | 2.760                   | 1.311          | 182                       |                              | 4.253          | 2.686                   | 1.248          | 186                       |                              | 4.120          | 1                              |
| S.C.Tenerife  | 6.258                   | 7.801          | 989                       |                              | 15.048         | 6.375                   | 7.447          | 882                       |                              | 14.704         | 4                              |
| Cantabria     | 9.372                   | 2.130          | 271                       |                              | 11.773         | 9.514                   | 2.156          | 239                       |                              | 11.909         | 1                              |
| Segovia       | 1.674                   | 546            | 55                        |                              | 2.275          | 1.640                   | 523            | 39                        |                              | 2.202          | 1                              |
| Sevilla       | 16.987                  | 15.151         | 1.775                     | 3.809                        | 37.722         | 16.187                  | 14.041         | 1.660                     | 2.781                        | 34.669         | 2                              |
| Soria         | 1.853                   | 350            | 58                        |                              | 2.261          | 1.832                   | 323            | 47                        |                              | 2.202          | 1                              |
| Tarragona     | 10.308                  | 4.708          | 441                       |                              | 15.457         | 9.667                   | 4.304          | 332                       |                              | 14.303         | 1                              |
| Teruel        | 1.348                   | 545            | 41                        |                              | 1.934          | 1.330                   | 527            | 36                        |                              | 1.893          | 0                              |
| Toledo        | 9.923                   | 4.429          | 476                       |                              | 14.828         | 9.763                   | 4.412          | 415                       |                              | 14.590         | 1                              |
| Valencia      | 40.832                  | 13.208         | 1.801                     |                              | 55.841         | 39.275                  | 11.733         | 1.483                     |                              | 52.491         | 4                              |
| Valladolid    | 5.612                   | 1.808          | 250                       |                              | 7.670          | 5.505                   | 1.681          | 219                       |                              | 7.405          | 0                              |
| Bizkaia       | 20.596                  | 3.152          | 255                       |                              | 24.003         | 19.885                  | 2.722          | 216                       |                              | 22.823         | 1                              |
| Zamora        | 1.324                   | 713            | 71                        |                              | 2.108          | 1.242                   | 650            | 72                        |                              | 1.964          | 0                              |
| Zaragoza      | 23.263                  | 3.584          | 435                       |                              | 27.282         | 22.337                  | 3.045          | 391                       |                              | 25.773         | 1                              |
| Ceuta         | 300                     | 758            | 74                        |                              | 1.132          | 273                     | 679            | 52                        |                              | 1.004          | 2                              |
| Melilla       | 306                     | 672            | 94                        |                              | 1.072          | 155                     | 465            | 65                        |                              | 685            | 5                              |
| <b>TOTAL</b>  | <b>542.169</b>          | <b>247.548</b> | <b>29.004</b>             | <b>17.576</b>                | <b>836.297</b> | <b>522.863</b>          | <b>225.021</b> | <b>25.283</b>             | <b>11.186</b>                | <b>784.353</b> | <b>1</b>                       |

Solicitudes, altas y plazo de reconocimiento del mes de diciembre.

PLAZO DE RECONOCIMIENTO



DICIEMBRE 2011

SOLICITUDES, ALTAS Y PLAZO DE RECONOCIMIENTO POR COMUNIDADES AUTÓNOMAS

| Comunidades Autónomas | Solicitudes             |                |                           |                              |                | Altas                   |                |                           |                              |                | Plazo de Reconocimiento (días) |
|-----------------------|-------------------------|----------------|---------------------------|------------------------------|----------------|-------------------------|----------------|---------------------------|------------------------------|----------------|--------------------------------|
|                       | Prestación Contributiva | Subsidio       | Renta Activa de Inserción | Subsidio Eventuales Agrarios | Total          | Prestación Contributiva | Subsidio       | Renta Activa de Inserción | Subsidio Eventuales Agrarios | Total          |                                |
| Andalucía             | 71.105                  | 60.387         | 8.573                     | 14.207                       | 154.272        | 66.919                  | 55.826         | 7.805                     | 9.152                        | 139.702        | 2                              |
| Aragón                | 26.551                  | 4.989          | 544                       |                              | 32.084         | 25.493                  | 4.217          | 485                       |                              | 30.195         | 1                              |
| Asturias              | 12.269                  | 4.108          | 456                       |                              | 16.833         | 12.037                  | 3.951          | 454                       |                              | 16.442         | 0                              |
| Illes Balears         | 16.973                  | 9.256          | 468                       |                              | 26.697         | 16.671                  | 8.821          | 369                       |                              | 25.861         | 3                              |
| Canarias              | 14.816                  | 16.290         | 2.293                     |                              | 33.399         | 14.425                  | 15.509         | 2.138                     |                              | 32.072         | 2                              |
| Cantabria             | 9.372                   | 2.130          | 271                       |                              | 11.773         | 9.514                   | 2.156          | 239                       |                              | 11.909         | 1                              |
| Castilla- La Mancha   | 24.319                  | 12.448         | 1.338                     |                              | 38.105         | 23.803                  | 11.991         | 1.200                     |                              | 36.994         | 1                              |
| Castilla -León        | 29.660                  | 9.204          | 1.161                     |                              | 40.025         | 28.897                  | 8.558          | 1.037                     |                              | 38.492         | 1                              |
| Cataluña              | 89.409                  | 35.850         | 3.245                     |                              | 128.504        | 85.597                  | 30.944         | 2.508                     |                              | 119.049        | 0                              |
| C. Valenciana         | 65.892                  | 26.929         | 3.972                     |                              | 96.793         | 63.529                  | 23.547         | 3.298                     |                              | 90.374         | 3                              |
| Extremadura           | 10.649                  | 9.582          | 1.018                     | 3.369                        | 24.618         | 9.655                   | 8.803          | 904                       | 2.034                        | 21.396         | 1                              |
| Galicia               | 31.555                  | 12.147         | 1.474                     |                              | 45.176         | 31.301                  | 11.722         | 1.356                     |                              | 44.379         | 0                              |
| Madrid                | 51.292                  | 21.275         | 1.922                     |                              | 74.489         | 48.515                  | 18.214         | 1.657                     |                              | 68.386         | 2                              |
| Murcia                | 26.879                  | 12.431         | 1.367                     |                              | 40.677         | 26.157                  | 11.373         | 1.026                     |                              | 38.556         | 1                              |
| Navarra               | 14.033                  | 2.380          | 213                       |                              | 16.626         | 13.753                  | 2.213          | 195                       |                              | 16.161         | 0                              |
| País Vasco            | 40.520                  | 5.721          | 397                       |                              | 46.638         | 40.034                  | 5.104          | 371                       |                              | 45.509         | 1                              |
| La Rioja              | 6.269                   | 991            | 124                       |                              | 7.384          | 6.135                   | 928            | 124                       |                              | 7.187          | 1                              |
| Ceuta                 | 300                     | 758            | 74                        |                              | 1.132          | 273                     | 679            | 52                        |                              | 1.004          | 2                              |
| Melilla               | 306                     | 672            | 94                        |                              | 1.072          | 155                     | 465            | 65                        |                              | 685            | 5                              |
| <b>TOTAL</b>          | <b>542.169</b>          | <b>247.548</b> | <b>29.004</b>             | <b>17.576</b>                | <b>836.297</b> | <b>522.863</b>          | <b>225.021</b> | <b>25.283</b>             | <b>11.186</b>                | <b>784.353</b> | <b>1</b>                       |

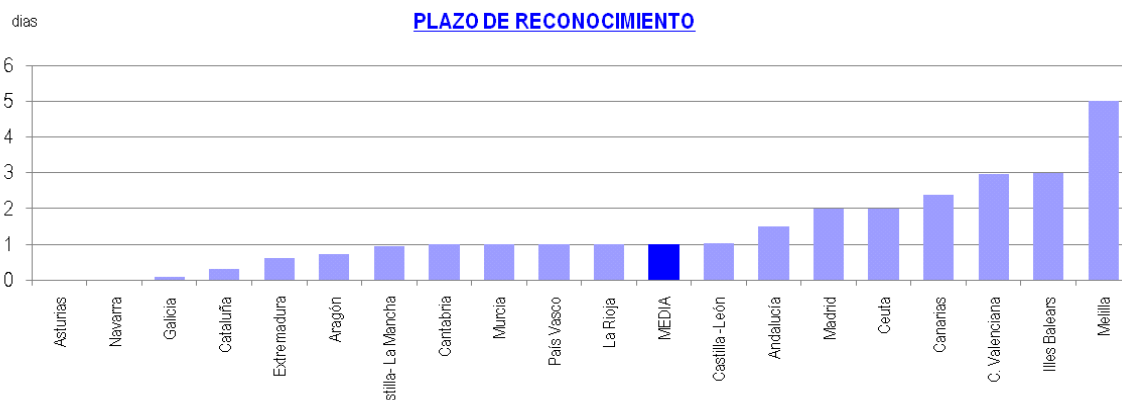
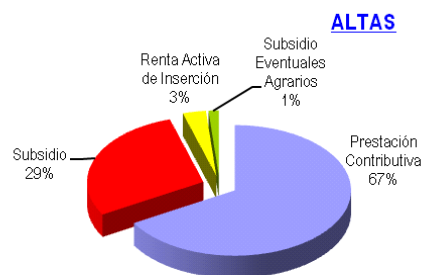
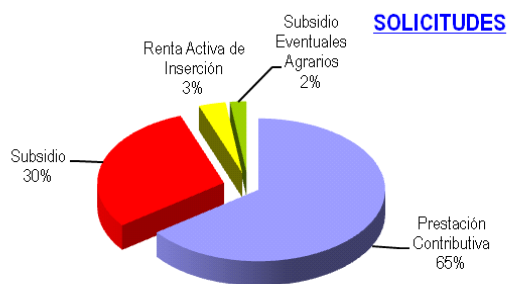
Notas informativas:

Solicitudes y altas del mes de diciembre

El dato de solicitudes indica el número de expedientes de prestaciones recibidas.

El dato de altas indica el número de expedientes reconocidos, tanto inicialmente como por reanudación de las prestaciones, sin incluir las altas tras las prórrogas del subsidio y en el caso de RAI, indica el dato de participantes en el programa.

El plazo de reconocimiento indica el número de días que median entre la fecha de solicitud y la fecha de resolución.



DICIEMBRE 2011

BENEFICIARIOS DE PRESTACIONES POR DESEMPLEO

| Provincias    | Beneficiarios           |                  |                           |                                  | Total            |
|---------------|-------------------------|------------------|---------------------------|----------------------------------|------------------|
|               | Prestación Contributiva | Subsidio         | Renta Activa de Inserción | Subsidio Eventuales Agrarios (1) |                  |
| Araba/Alava   | 7.829                   | 4.447            | 276                       |                                  | 12.552           |
| Albacete      | 12.611                  | 11.969           | 2.719                     |                                  | 27.299           |
| Alicante      | 50.619                  | 53.985           | 15.023                    |                                  | 119.627          |
| Almería       | 18.106                  | 21.720           | 5.383                     | 4.431                            | 49.640           |
| Ávila         | 4.960                   | 4.120            | 771                       |                                  | 9.851            |
| Badajoz       | 20.832                  | 30.079           | 6.188                     | 12.337                           | 69.436           |
| Illes Balears | 56.937                  | 44.703           | 2.738                     |                                  | 104.378          |
| Barcelona     | 178.554                 | 124.913          | 14.674                    |                                  | 318.141          |
| Burgos        | 10.518                  | 6.551            | 874                       |                                  | 17.943           |
| Cáceres       | 12.778                  | 14.962           | 2.206                     | 7.290                            | 37.236           |
| Cádiz         | 34.735                  | 46.496           | 15.960                    | 10.809                           | 108.000          |
| Castellón     | 18.640                  | 15.944           | 2.043                     |                                  | 36.627           |
| Ciudad Real   | 15.312                  | 14.814           | 2.792                     |                                  | 32.918           |
| Córdoba       | 18.214                  | 26.343           | 5.392                     | 22.827                           | 72.776           |
| A Coruña      | 34.017                  | 22.778           | 4.189                     |                                  | 60.984           |
| Cuenca        | 5.857                   | 5.120            | 867                       |                                  | 11.844           |
| Girona        | 27.864                  | 21.950           | 1.617                     |                                  | 51.431           |
| Granada       | 22.329                  | 31.565           | 6.261                     | 15.105                           | 75.260           |
| Guadalajara   | 7.882                   | 5.893            | 633                       |                                  | 14.408           |
| Gipuzkoa      | 16.368                  | 9.153            | 797                       |                                  | 26.318           |
| Huelva        | 18.538                  | 21.762           | 3.879                     | 10.913                           | 55.092           |
| Huesca        | 6.590                   | 3.344            | 426                       |                                  | 10.360           |
| Jaén          | 11.502                  | 18.077           | 3.771                     | 18.668                           | 52.018           |
| León          | 13.388                  | 9.770            | 1.406                     |                                  | 24.564           |
| Lleida        | 13.732                  | 8.519            | 898                       |                                  | 23.149           |
| La Rioja      | 9.296                   | 5.213            | 791                       |                                  | 15.300           |
| Lugo          | 9.017                   | 6.133            | 1.008                     |                                  | 16.158           |
| Madrid        | 184.464                 | 97.696           | 13.202                    |                                  | 295.362          |
| Málaga        | 48.587                  | 54.588           | 13.308                    | 10.542                           | 127.025          |
| Murcia        | 43.332                  | 34.740           | 8.592                     |                                  | 86.664           |
| Navarra       | 18.434                  | 10.787           | 1.240                     |                                  | 30.461           |
| Ourense       | 8.000                   | 7.727            | 1.404                     |                                  | 17.131           |
| Asturias      | 29.008                  | 23.691           | 3.540                     |                                  | 56.239           |
| Palencia      | 4.300                   | 2.970            | 523                       |                                  | 7.793            |
| Las Palmas    | 33.766                  | 41.424           | 12.134                    |                                  | 87.324           |
| Pontevedra    | 33.063                  | 24.939           | 4.605                     |                                  | 62.607           |
| Salamanca     | 9.112                   | 7.129            | 1.564                     |                                  | 17.805           |
| S.C.Tenerife  | 31.250                  | 39.300           | 8.662                     |                                  | 79.212           |
| Cantabria     | 17.491                  | 10.860           | 1.853                     |                                  | 30.204           |
| Segovia       | 4.177                   | 2.277            | 289                       |                                  | 6.743            |
| Sevilla       | 51.698                  | 68.650           | 14.818                    | 33.769                           | 168.935          |
| Soria         | 2.430                   | 1.361            | 213                       |                                  | 4.004            |
| Tarragona     | 30.072                  | 23.434           | 3.061                     |                                  | 56.567           |
| Teruel        | 4.066                   | 2.740            | 254                       |                                  | 7.060            |
| Toledo        | 22.992                  | 19.528           | 3.137                     |                                  | 45.657           |
| Valencia      | 78.524                  | 60.617           | 12.459                    |                                  | 151.600          |
| Valladolid    | 14.498                  | 8.554            | 1.898                     |                                  | 24.950           |
| Bizkaia       | 27.598                  | 15.025           | 1.327                     |                                  | 43.950           |
| Zamora        | 4.959                   | 3.684            | 635                       |                                  | 9.278            |
| Zaragoza      | 28.879                  | 16.750           | 2.945                     |                                  | 48.574           |
| Ceuta         | 1.198                   | 3.117            | 550                       |                                  | 4.865            |
| Mejilla       | 1.050                   | 2.005            | 723                       |                                  | 3.778            |
| <b>TOTAL</b>  | <b>1.389.973</b>        | <b>1.173.916</b> | <b>216.518</b>            | <b>146.691</b>                   | <b>2.927.098</b> |

El dato de beneficiarios corresponde a los que están de alta el último día del mes de diciembre.

El dato de subsidio incluye también a los beneficiarios de la Renta Agraria en las CC. AA. De Andalucía y Extremadura

(1) Datos provisionales



DICIEMBRE 2011

BENEFICIARIOS DE PRESTACIONES POR DESEMPLEO POR CC.AA.

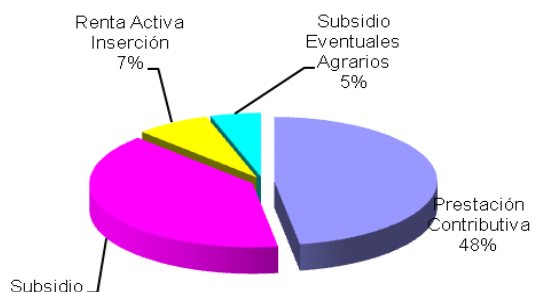
| Comunidades Autónomas | Beneficiarios           |                  |                           |                              |                  |
|-----------------------|-------------------------|------------------|---------------------------|------------------------------|------------------|
|                       | Prestación Contributiva | Subsidio         | Renta Activa de Inserción | Subsidio Eventuales Agrarios | Total            |
| Andalucía             | 223.709                 | 289.201          | 68.772                    | 127.064                      | 708.746          |
| Aragón                | 39.535                  | 22.834           | 3.625                     |                              | 65.994           |
| Asturias              | 29.008                  | 23.691           | 3.540                     |                              | 56.239           |
| Illes Balears         | 56.937                  | 44.703           | 2.738                     |                              | 104.378          |
| Canarias              | 65.016                  | 80.724           | 20.796                    |                              | 166.536          |
| Cantabria             | 17.491                  | 10.860           | 1.853                     |                              | 30.204           |
| Castilla- La Mancha   | 64.654                  | 57.324           | 10.148                    |                              | 132.126          |
| Castilla -León        | 68.342                  | 46.416           | 8.173                     |                              | 122.931          |
| Cataluña              | 250.222                 | 178.816          | 20.250                    |                              | 449.288          |
| C. Valenciana         | 147.783                 | 130.546          | 29.525                    |                              | 307.854          |
| Extremadura           | 33.610                  | 45.041           | 8.394                     | 19.627                       | 106.672          |
| Galicia               | 84.097                  | 61.577           | 11.206                    |                              | 156.880          |
| Madrid                | 184.464                 | 97.696           | 13.202                    |                              | 295.362          |
| Murcia                | 43.332                  | 34.740           | 8.592                     |                              | 86.664           |
| Navarra               | 18.434                  | 10.787           | 1.240                     |                              | 30.461           |
| País Vasco            | 51.795                  | 28.625           | 2.400                     |                              | 82.820           |
| La Rioja              | 9.296                   | 5.213            | 791                       |                              | 15.300           |
| Ceuta                 | 1.198                   | 3.117            | 550                       |                              | 4.865            |
| Melilla               | 1.050                   | 2.005            | 723                       |                              | 3.778            |
| <b>TOTAL</b>          | <b>1.389.973</b>        | <b>1.173.916</b> | <b>216.518</b>            | <b>146.691</b>               | <b>2.927.098</b> |

El dato de beneficiarios corresponde a los que están de alta el último día del mes de diciembre.

El dato de subsidio incluye también a los beneficiarios de la Renta Agraria en las CC. AA. De Andalucía y Extremadura

(1) Datos provisionales

DISTRIBUCION DE BENEFICIARIOS



GASTOS DE PRESTACIONES POR DESEMPLEO POR PROVINCIAS

| PROVINCIAS            | Gastos de Prestaciones (miles de euros) |                         |                    |                        |                              | Cuantía media prestación contributiva percibida por beneficiario (euros/mes) |
|-----------------------|---|-------------------------|--------------------|------------------------|------------------------------|--|
|                       | Total                                   | Prestación Contributiva | Subsidio Desempleo | Renta Activa Inserción | Subsidio Eventuales Agrarios |  |
| Araba/Alava           | 14.243                                  | 11.739                  | 2.384              | 120                    |                              | 948,8  |
| Albacete              | 22.574                                  | 15.595                  | 5.818              | 1.161                  |                              | 848,2  |
| Alicante              | 96.882                                  | 62.653                  | 27.790             | 6.439                  |                              | 815,2  |
| Almería               | 36.449                                  | 21.603                  | 10.533             | 2.334                  | 1.979                        | 812,8  |
| Ávila                 | 8.088                                   | 5.737                   | 2.012              | 339                    |                              | 789,1  |
| Badajoz               | 44.704                                  | 22.950                  | 13.990             | 2.631                  | 5.133                        | 761,4  |
| Illes Balears         | 103.526                                 | 78.963                  | 23.389             | 1.174                  |                              | 912,5  |
| Barcelona             | 329.863                                 | 259.751                 | 63.974             | 6.138                  |                              | 940,0  |
| Burgos                | 18.708                                  | 14.864                  | 3.458              | 386                    |                              | 892,7  |
| Cáceres               | 25.690                                  | 14.276                  | 7.276              | 945                    | 3.193                        | 758,1  |
| Cádiz                 | 77.815                                  | 43.954                  | 22.387             | 6.873                  | 4.601                        | 830,7  |
| Castellón             | 34.387                                  | 25.306                  | 8.185              | 896                    |                              | 861,1  |
| Ciudad Real           | 27.568                                  | 19.230                  | 7.148              | 1.190                  |                              | 813,9  |
| Córdoba               | 46.487                                  | 23.134                  | 12.063             | 2.334                  | 8.956                        | 840,0  |
| A Coruña              | 57.011                                  | 43.175                  | 12.025             | 1.811                  |                              | 843,8  |
| Cuenca                | 9.539                                   | 6.723                   | 2.454              | 362                    |                              | 796,3  |
| Girona                | 48.196                                  | 36.607                  | 10.907             | 682                    |                              | 867,1  |
| Granada               | 52.982                                  | 28.909                  | 14.930             | 2.688                  | 6.455                        | 856,1  |
| Guadalajara           | 13.762                                  | 10.668                  | 2.826              | 268                    |                              | 887,5  |
| Gipuzkoa              | 31.455                                  | 26.035                  | 5.064              | 356                    |                              | 967,1  |
| Huelva                | 39.631                                  | 22.895                  | 10.399             | 1.681                  | 4.656                        | 854,0  |
| Huesca                | 10.504                                  | 8.604                   | 1.717              | 183                    |                              | 848,9  |
| Jaén                  | 30.714                                  | 15.774                  | 7.572              | 1.690                  | 5.678                        | 846,1  |
| León                  | 23.444                                  | 17.649                  | 5.187              | 608                    |                              | 865,8  |
| Lleida                | 21.448                                  | 16.898                  | 4.175              | 375                    |                              | 821,3  |
| La Rioja              | 15.835                                  | 12.756                  | 2.738              | 341                    |                              | 885,7  |
| Lugo                  | 14.215                                  | 10.643                  | 3.146              | 426                    |                              | 792,1  |
| Madrid                | 308.304                                 | 252.222                 | 50.357             | 5.725                  |                              | 882,9  |
| Málaga                | 97.390                                  | 60.520                  | 26.526             | 5.732                  | 4.612                        | 825,0  |
| Murcia                | 76.182                                  | 55.139                  | 17.342             | 3.701                  |                              | 829,4  |
| Navarra               | 33.528                                  | 27.373                  | 5.625              | 530                    |                              | 956,5  |
| Ourense               | 14.444                                  | 9.702                   | 4.130              | 612                    |                              | 799,4  |
| Asturias              | 53.483                                  | 39.591                  | 12.398             | 1.494                  |                              | 882,1  |
| Palencia              | 7.306                                   | 5.551                   | 1.531              | 224                    |                              | 838,6  |
| Las Palmas            | 65.258                                  | 39.869                  | 20.199             | 5.190                  |                              | 801,3  |
| Pontevedra            | 55.932                                  | 41.173                  | 12.765             | 1.994                  |                              | 823,3  |
| Salamanca             | 15.179                                  | 10.904                  | 3.603              | 672                    |                              | 793,8  |
| S.C.Tenerife          | 58.914                                  | 35.908                  | 19.265             | 3.741                  |                              | 768,0  |
| Cantabria             | 29.086                                  | 22.761                  | 5.537              | 788                    |                              | 853,7  |
| Segovia               | 6.333                                   | 5.077                   | 1.135              | 121                    |                              | 804,9  |
| Sevilla               | 119.183                                 | 66.177                  | 32.305             | 6.436                  | 14.265                       | 832,7  |
| Soria                 | 3.906                                   | 3.149                   | 673                | 84                     |                              | 842,8  |
| Tarragona             | 53.020                                  | 40.211                  | 11.524             | 1.285                  |                              | 888,5  |
| Teruel                | 6.487                                   | 4.985                   | 1.392              | 110                    |                              | 838,1  |
| Toledo                | 40.516                                  | 29.376                  | 9.786              | 1.354                  |                              | 834,4  |
| Valencia              | 143.164                                 | 106.246                 | 31.490             | 5.428                  |                              | 858,0  |
| Valladolid            | 23.817                                  | 18.650                  | 4.360              | 807                    |                              | 845,1  |
| Bizkaia               | 51.323                                  | 42.516                  | 8.230              | 577                    |                              | 948,1  |
| Zamora                | 8.000                                   | 5.868                   | 1.856              | 276                    |                              | 807,7  |
| Zaragoza              | 51.540                                  | 41.774                  | 8.509              | 1.257                  |                              | 888,9  |
| Ceuta                 | 3.325                                   | 1.588                   | 1.467              | 270                    |                              | 867,7  |
| Melilla               | 2.608                                   | 1.311                   | 997                | 300                    |                              | 795,4  |
| <b>TOTAL NACIONAL</b> | <b>2.583.948</b>                        | <b>1.844.732</b>        | <b>586.549</b>     | <b>93.139</b>          | <b>59.528</b>                | <b>864,7</b>   |

Fuente: Datos provisionales del Servicio Público de Empleo Estatal

Notas:

Gastos contabilizados en el mes de enero y devengados en el mes de diciembre.

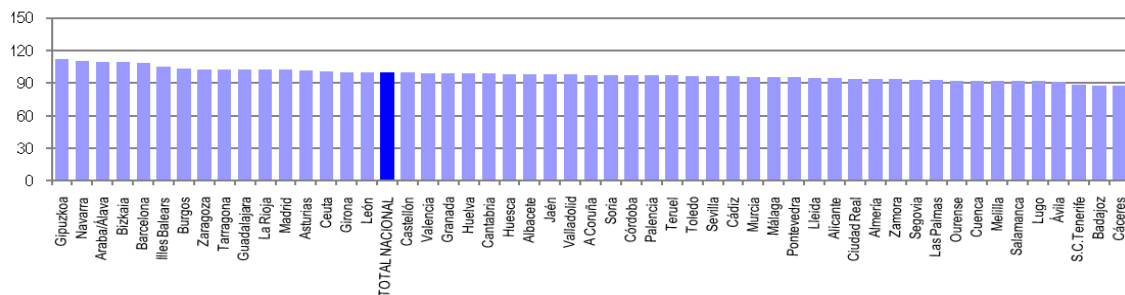
Los gastos incluyen las cotizaciones a la Seguridad Social

Los gastos de subsidio por desempleo incluyen los de Renta Agraria

Las cuantías medias de prestación contributiva percibidas por beneficiario no incluyen las cotizaciones a la S. Social y corresponden a la cuantía bruta reconocida por mes (30 días de prestación)

La cuantía media de las prestaciones asistenciales (subsidijs, renta agraria y renta activa de inserción), es del 80% del IPREM= 426,00 euros (14,20€x 30 días)

CUANTÍA MEDIA PRESTACIÓN CONTRIBUTIVA POR BENEFICIARIO



Notas: Valores nacionales = Índice 100

GASTOS DE PRESTACIONES POR DESEMPLEO CC. AA

| CC.AA.                | Gastos de Prestaciones (miles de euros) |                         |                    |                        |                              | Cuantía media prestación contributiva percibida por beneficiario (euros/mes) |
|-----------------------|---|-------------------------|--------------------|------------------------|------------------------------|--|
|                       | Total                                   | Prestación Contributiva | Subsidio Desempleo | Renta Activa Inserción | Subsidio Eventuales Agrarios |  |
| Andalucía             | 500.651                                 | 282.966                 | 136.715            | 29.768                 | 51.202                       | 834,5  |
| Aragón                | 68.531                                  | 55.363                  | 11.618             | 1.550                  |                              | 877,0  |
| Asturias              | 53.483                                  | 39.591                  | 12.398             | 1.494                  |                              | 882,1  |
| Illes Balears         | 103.526                                 | 78.963                  | 23.389             | 1.174                  |                              | 912,5  |
| Canarias              | 124.172                                 | 75.777                  | 39.464             | 8.931                  |                              | 785,3  |
| Cantabria             | 29.086                                  | 22.761                  | 5.537              | 788                    |                              | 853,7  |
| Castilla- La Mancha   | 113.959                                 | 81.592                  | 28.032             | 4.335                  |                              | 835,2  |
| Castilla -León        | 114.781                                 | 87.449                  | 23.815             | 3.517                  |                              | 839,9  |
| Cataluña              | 452.527                                 | 353.467                 | 90.580             | 8.480                  |                              | 919,2  |
| C. Valenciana         | 274.433                                 | 194.205                 | 67.465             | 12.763                 |                              | 843,7  |
| Extremadura           | 70.394                                  | 37.226                  | 21.266             | 3.576                  | 8.326                        | 760,1  |
| Galicia               | 141.602                                 | 104.693                 | 32.066             | 4.843                  |                              | 825,9  |
| Madrid                | 308.304                                 | 252.222                 | 50.357             | 5.725                  |                              | 882,9  |
| Murcia                | 76.182                                  | 55.139                  | 17.342             | 3.701                  |                              | 829,4  |
| Navarra               | 33.528                                  | 27.373                  | 5.625              | 530                    |                              | 966,5  |
| Pais Vasco            | 97.021                                  | 80.290                  | 15.678             | 1.053                  |                              | 954,2  |
| La Rioja              | 15.835                                  | 12.756                  | 2.738              | 341                    |                              | 885,7  |
| Ceuta                 | 3.325                                   | 1.588                   | 1.467              | 270                    |                              | 867,7  |
| Melilla               | 2.608                                   | 1.311                   | 997                | 300                    |                              | 795,4  |
| <b>TOTAL NACIONAL</b> | <b>2.583.948</b>                        | <b>1.844.732</b>        | <b>586.549</b>     | <b>93.139</b>          | <b>59.528</b>                | <b>864,7</b>   |

Fuente: Datos provisionales del Servicio Público de Empleo Estatal

Notas:

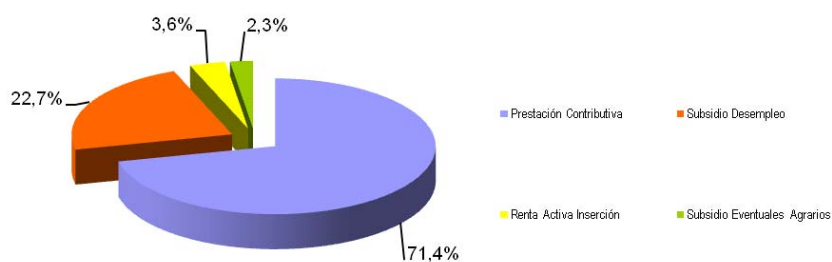
Gastos contabilizados en el mes de enero y devengados en el mes de diciembre.

Los gastos incluyen las cotizaciones a la Seguridad Social

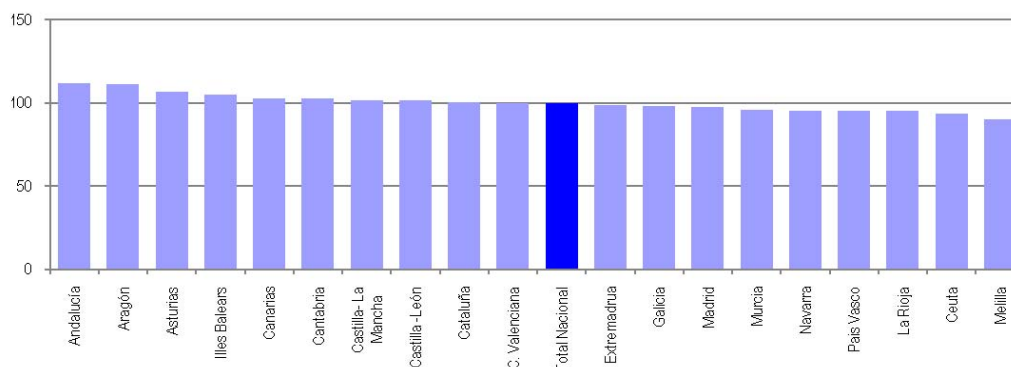
Los gastos de subsidio por desempleo incluyen los de Renta Agraria

En los gastos medios por beneficiario no se incluyen los gastos del subsidio para trabajadores eventuales agrarios (REASS)

TOTAL NACIONAL DE GASTOS DE PRESTACIONES DE DESEMPLEO



CUANTÍA MEDIA PRESTACIÓN CONTRIBUTIVA POR BENEFICIARIO



Notas: Valores nacionales = Índice 100

DICIEMBRE 2011

SÍNTESIS DE DATOS NACIONALES DE BENEFICIARIOS DE PRESTACIONES POR DESEMPLEO EXTRANJEROS

|  | 2009           | 2010           | INCREMENTO<br>2010S/ 2009<br>(%) | 2011           | INCREMENTO<br>2011 S/ 2010<br>(%) |
|--|----------------|----------------|----------------------------------|----------------|-----------------------------------|
| <b>Nº DE BENEFICIARIOS</b>                                     | <b>454.656</b> | <b>450.079</b> | <b>-1,0</b>                      | <b>385.003</b> | <b>-14,5</b>                      |
| Prestación Contributiva  | 232.882        | 185.755        | -20,2                            | 174.211        | -6,2                              |
| Subsidio   | 211.272        | 245.152        | 16,0                             | 177.587        | -27,6                             |
| Renta Activa de Inserción                                      | 7.924          | 16.484         | 108,0                            | 30.371         | 84,2                              |
| Subsidio Eventuales Agrarios                                   | 2.578          | 2.688          | 4,3                              | 2.834          | 5,4                               |
| <b>ENTORNO COMUNITARIO</b>                                     | <b>130.850</b> | <b>138.335</b> | <b>5,7</b>                       | <b>127.703</b> | <b>-7,7</b>                       |
| <b>ENTORNO NO COMUNITARIO</b>                                  | <b>323.806</b> | <b>311.744</b> | <b>-3,7</b>                      | <b>257.300</b> | <b>-17,5</b>                      |
| <b>% SOBRE TOTAL BENEFICIARIOS</b>                             | <b>14,98</b>   | <b>14,93</b>   | <b>-0,4</b>                      | <b>13,15</b>   | <b>-11,9</b>                      |
| Prestación Contributiva  | 14,21          | 13,10          | -7,8                             | 12,53          | -4,4                              |
| Subsidio   | 18,65          | 18,93          | 1,5                              | 15,13          | -20,1                             |
| Renta Activa de Inserción                                      | 7,44           | 11,00          | 47,7                             | 14,03          | 27,5                              |
| Subsidio Eventuales Agrarios                                   | 1,64           | 1,76           | 6,9                              | 1,93           | 10,0                              |
| <b>% BENEFICIARIOS s/DEMANDANTES<br/>DE EMPLEO EXTRANJEROS</b> | <b>80,25</b>   | <b>74,29</b>   | <b>-7,4</b>                      | <b>61,51</b>   | <b>-17,2</b>                      |
| <b>GASTO (Miles de Euros) (1)</b>                              | <b>342.643</b> | <b>313.670</b> | <b>-8,5</b>                      | <b>280.349</b> | <b>-10,6</b>                      |
| Prestación Contributiva  | 244.599        | 196.941        | -19,5                            | 185.272        | -5,9                              |
| Subsidio   | 93.792         | 108.952        | 16,2                             | 81.799         | -24,9                             |
| Renta Activa de Inserción                                      | 3.150          | 6.618          | 110,1                            | 12.064         | 82,3                              |
| Subsidio Eventuales Agrarios                                   | 1.102          | 1.159          | 5,2                              | 1.214          | 4,7                               |
| <b>% S/GASTO TOTAL PRESTACIONES</b>                            | <b>12,4</b>    | <b>12,0</b>    | <b>-3,2</b>                      | <b>10,8</b>    | <b>-10,0</b>                      |

(1) Datos estimados.

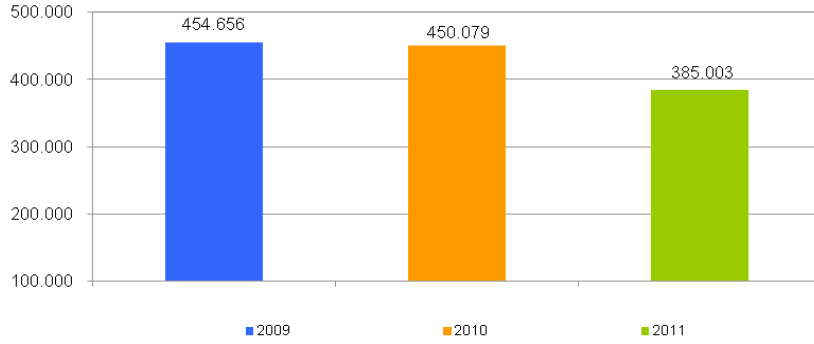
Fuente: Datos provisionales del Servicio Público de Empleo Estatal correspondientes al mes de diciembre de cada año.

Notas:

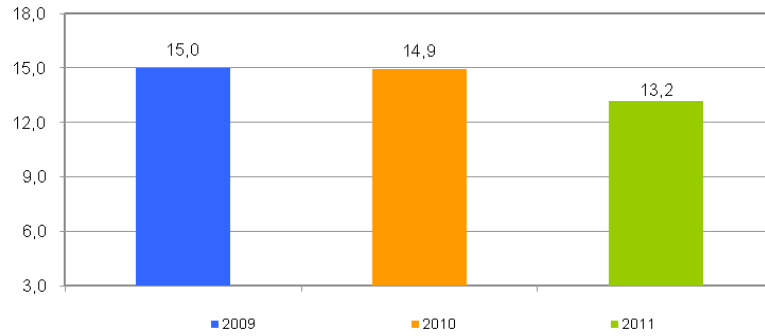
En el entorno comunitario se incluyen los países de la UE, inclusive los de régimen transitorio, los del Espacio Económico Europeo (Liechtenstein, Islandia y Noruega) y la Confederación Suiza.

SÍNTESIS DE DATOS NACIONALES DE BENEFICIARIOS DE PRESTACIONES POR DESEMPEJO EXTRANJEROS

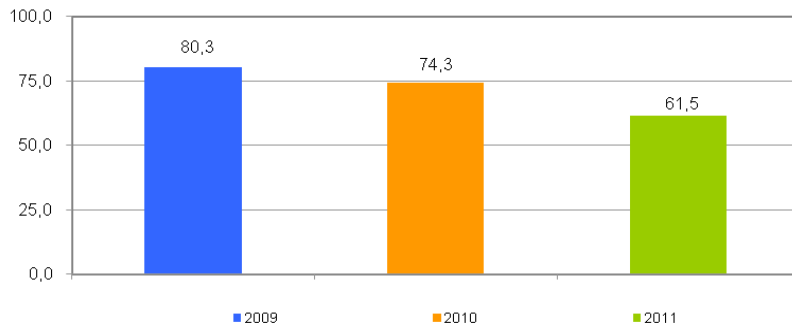
Nº DE BENEFICIARIOS



% s/ TOTAL BENEFICIARIOS

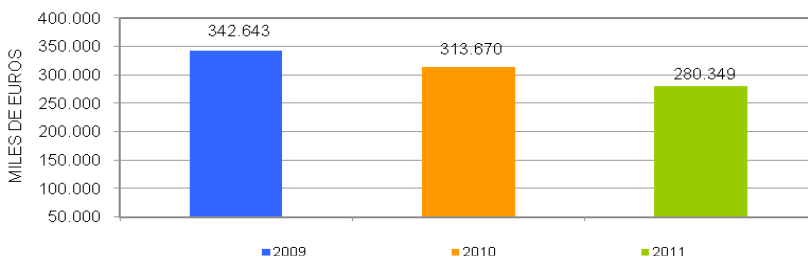


% BENEFICIARIOS s/ DEMANDANTES EMPLEO EXTRANJEROS

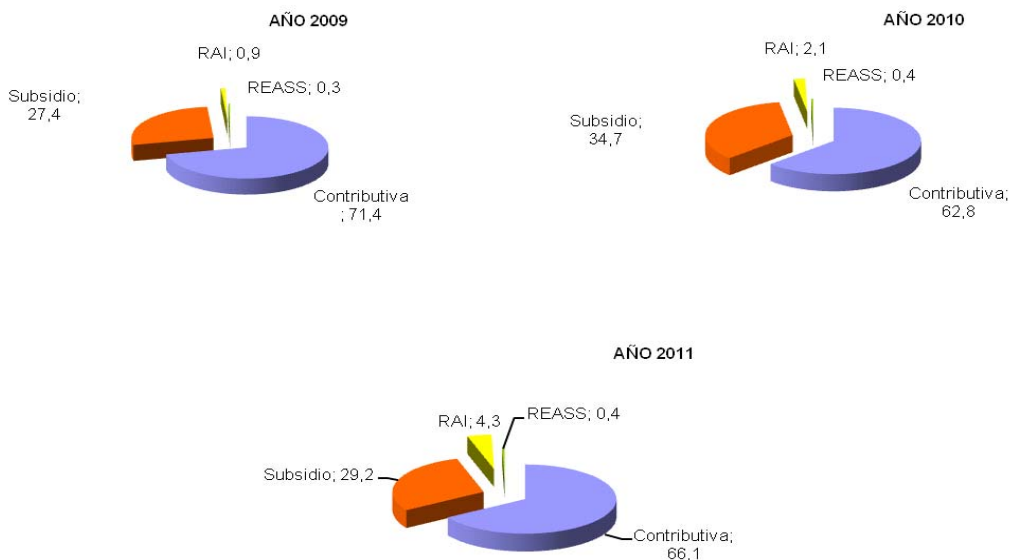


SÍNTESIS DE DATOS NACIONALES DE BENEFICIARIOS DE PRESTACIONES POR DESEMPLEO EXTRANJEROS

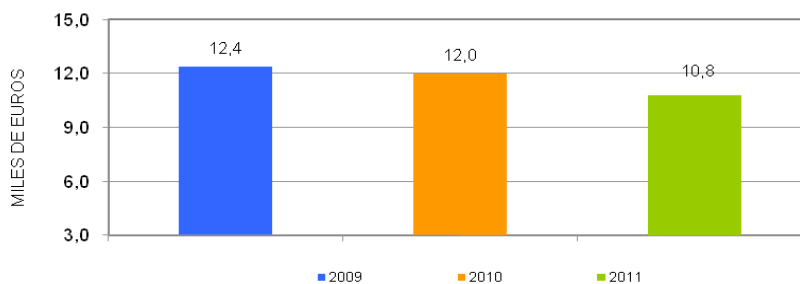
EVOLUCIÓN DEL GASTO DE BENEFICIARIOS EXTRANJEROS



DISTRIBUCIÓN DEL GASTO DE BENEFICIARIOS EXTRANJEROS POR TIPO DE PRESTACIÓN (%)



EVOLUCIÓN % GASTO BENEFICIARIOS EXTRANJEROS s/GASTO TOTAL EN PRESTACIONES



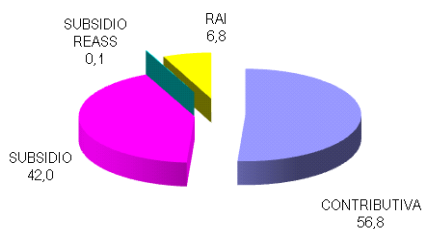
DISTRIBUCIÓN DE LOS BENEFICIARIOS EXTRANJEROS POR PROVINCIAS

|                       | Beneficiarios extranjeros |                     |                        | %             |
|-----------------------|---------------------------|---------------------|------------------------|---------------|
|                       | Total                     | Países comunitarios | Países no comunitarios |               |
| Araba/Álava           | 1.901                     | 372                 | 1.529                  | 0,49          |
| Albacete              | 2.952                     | 1.165               | 1.787                  | 0,77          |
| Alicante              | 17.334                    | 6.229               | 11.105                 | 4,50          |
| Almería               | 10.247                    | 3.841               | 6.406                  | 2,66          |
| Ávila                 | 1.479                     | 543                 | 936                    | 0,38          |
| Badajoz               | 1.710                     | 945                 | 765                    | 0,44          |
| Illes Balears         | 22.949                    | 10.034              | 12.915                 | 5,96          |
| Barcelona             | 60.629                    | 9.671               | 50.958                 | 15,75         |
| Burgos                | 2.934                     | 1.674               | 1.260                  | 0,76          |
| Cáceres               | 1.813                     | 359                 | 1.454                  | 0,47          |
| Cádiz                 | 2.908                     | 1.031               | 1.877                  | 0,76          |
| Castellón             | 9.656                     | 5.776               | 3.880                  | 2,51          |
| Ciudad Real           | 3.672                     | 2.102               | 1.570                  | 0,95          |
| Córdoba               | 1.261                     | 441                 | 820                    | 0,33          |
| A Coruña              | 2.726                     | 832                 | 1.894                  | 0,71          |
| Cuenca                | 2.632                     | 1.529               | 1.103                  | 0,68          |
| Girona                | 15.086                    | 3.657               | 11.429                 | 3,92          |
| Granada               | 3.980                     | 1.392               | 2.588                  | 1,03          |
| Guadalajara           | 3.377                     | 1.709               | 1.668                  | 0,88          |
| Gipuzkoa              | 2.793                     | 835                 | 1.958                  | 0,73          |
| Huelva                | 5.086                     | 3.202               | 1.884                  | 1,32          |
| Huesca                | 2.341                     | 1.325               | 1.016                  | 0,61          |
| Jaén                  | 1.175                     | 276                 | 899                    | 0,31          |
| León                  | 1.964                     | 816                 | 1.148                  | 0,51          |
| Lleida                | 7.703                     | 2.886               | 4.817                  | 2,00          |
| La Rioja              | 3.161                     | 1.168               | 1.993                  | 0,82          |
| Lugo                  | 1.317                     | 484                 | 833                    | 0,34          |
| Madrid                | 60.476                    | 19.055              | 41.421                 | 15,71         |
| Málaga                | 14.209                    | 4.893               | 9.316                  | 3,69          |
| Murcia                | 14.760                    | 2.364               | 12.396                 | 3,83          |
| Navarra               | 5.034                     | 1.532               | 3.502                  | 1,31          |
| Ourense               | 1.153                     | 702                 | 451                    | 0,30          |
| Asturias              | 3.615                     | 1.345               | 2.270                  | 0,94          |
| Palencia              | 637                       | 248                 | 389                    | 0,17          |
| Las Palmas            | 8.672                     | 2.662               | 6.010                  | 2,25          |
| Pontevedra            | 3.249                     | 1.262               | 1.987                  | 0,84          |
| Salamanca             | 1.233                     | 503                 | 730                    | 0,32          |
| S.C.Tenerife          | 7.211                     | 2.803               | 4.408                  | 1,87          |
| Cantabria             | 3.072                     | 878                 | 2.194                  | 0,80          |
| Segovia               | 1.839                     | 1.190               | 649                    | 0,48          |
| Sevilla               | 4.718                     | 1.372               | 3.346                  | 1,23          |
| Soria                 | 954                       | 360                 | 594                    | 0,25          |
| Tarragona             | 14.140                    | 4.482               | 9.658                  | 3,67          |
| Teruel                | 1.924                     | 873                 | 1.051                  | 0,50          |
| Toledo                | 6.793                     | 2.945               | 3.848                  | 1,76          |
| Valencia              | 17.659                    | 6.632               | 11.027                 | 4,59          |
| Valladolid            | 2.285                     | 1.227               | 1.058                  | 0,59          |
| Bizkaia               | 3.670                     | 779                 | 2.891                  | 0,95          |
| Zamora                | 731                       | 475                 | 256                    | 0,19          |
| Zaragoza              | 10.630                    | 4.807               | 5.823                  | 2,76          |
| Ceuta                 | 658                       | 7                   | 651                    | 0,17          |
| Melilla               | 895                       | 13                  | 882                    | 0,23          |
| <b>TOTAL NACIONAL</b> | <b>385.003</b>            | <b>127.703</b>      | <b>257.300</b>         | <b>100,00</b> |

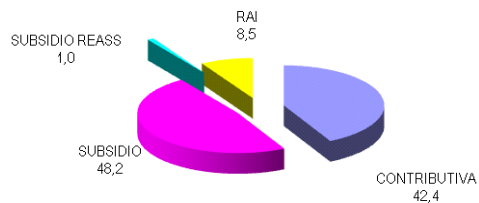
DISTRIBUCIÓN DE LOS BENEFICIARIOS EXTRANJEROS POR COMUNIDADES AUTÓNOMAS

|                     | TOTAL                      |                |              |               | COMUNITARIOS   |                            |               |            | NO COMUNITARIOS |                |                            |                |              |               |                |
|---------------------|----------------------------|----------------|--------------|---------------|----------------|----------------------------|---------------|------------|-----------------|----------------|----------------------------|----------------|--------------|---------------|----------------|
|                     | Prestaciones R.D.Leg. 1/94 |                | REASS        | RAI           | Total          | Prestaciones R.D.Leg. 1/94 |               | REASS      | RAI             | Total          | Prestaciones R.D.Leg. 1/94 |                | REASS        | RAI           | Total          |
|                     | Contrib.                   | Subsidio       |              |               |                | Contrib.                   | Subsidio      |            |                 |                | Contrib.                   | Subsidio       |              |               |                |
|                     |                            |                |              |               |                |                            |               |            |                 |                |                            |                |              |               |                |
| Andalucía           | 16.956                     | 19.105         | 1.888        | 5.635         | 43.584         | 7.953                      | 6.546         | 142        | 1.807           | 16.448         | 9.003                      | 12.559         | 1.746        | 3.828         | 27.136         |
| Aragón              | 7.097                      | 6.784          | 0            | 1.014         | 14.895         | 3.722                      | 2.947         |            | 336             | 7.005          | 3.375                      | 3.837          |              | 678           | 7.890          |
| Asturias            | 1.611                      | 1.687          | 0            | 317           | 3.615          | 678                        | 549           |            | 118             | 1.345          | 933                        | 1.138          |              | 199           | 2.270          |
| Illes Balears       | 10.796                     | 11.550         | 0            | 603           | 22.949         | 4.872                      | 4.965         |            | 197             | 10.034         | 5.924                      | 6.585          |              | 406           | 12.915         |
| Canarias            | 6.667                      | 7.114          | 0            | 2.102         | 15.883         | 2.707                      | 2.094         |            | 664             | 5.465          | 3.960                      | 5.020          |              | 1.438         | 10.418         |
| Cantabria           | 1.457                      | 1.406          | 0            | 209           | 3.072          | 453                        | 366           |            | 59              | 878            | 1.004                      | 1.040          |              | 150           | 2.194          |
| Castilla- La Mancha | 7.897                      | 10.089         | 0            | 1.440         | 19.426         | 4.128                      | 4.744         |            | 578             | 9.450          | 3.769                      | 5.345          |              | 862           | 9.976          |
| Castilla -León      | 6.582                      | 6.306          | 0            | 1.168         | 14.056         | 3.561                      | 2.888         |            | 587             | 7.036          | 3.021                      | 3.418          |              | 581           | 7.020          |
| Cataluña            | 44.923                     | 46.305         | 0            | 6.330         | 97.558         | 12.247                     | 7.773         |            | 676             | 20.696         | 32.676                     | 38.532         |              | 5.654         | 76.862         |
| C. Valenciana       | 17.775                     | 21.891         | 0            | 4.983         | 44.649         | 8.023                      | 8.875         |            | 1.739           | 18.637         | 9.752                      | 13.016         |              | 3.244         | 26.012         |
| Extremadura         | 1.097                      | 1.117          | 946          | 363           | 3.523          | 564                        | 555           | 18         | 167             | 1.304          | 533                        | 562            | 928          | 196           | 2.219          |
| Galicia             | 3.934                      | 3.609          | 0            | 902           | 8.445          | 1.659                      | 1.222         |            | 399             | 3.280          | 2.275                      | 2.387          |              | 503           | 5.165          |
| Madrid              | 31.251                     | 25.881         | 0            | 3.344         | 60.476         | 10.665                     | 7.624         |            | 766             | 19.055         | 20.586                     | 18.257         |              | 2.578         | 41.421         |
| Murcia              | 7.615                      | 6.365          | 0            | 780           | 14.760         | 1.140                      | 944           |            | 280             | 2.364          | 6.475                      | 5.421          |              | 500           | 12.396         |
| Navarra             | 2.391                      | 2.294          | 0            | 349           | 5.034          | 883                        | 542           |            | 107             | 1.532          | 1.508                      | 1.752          |              | 242           | 3.502          |
| País Vasco          | 4.236                      | 3.771          | 0            | 357           | 8.364          | 1.258                      | 655           |            | 73              | 1.986          | 2.978                      | 3.116          |              | 284           | 6.378          |
| La Rioja            | 1.619                      | 1.325          | 0            | 217           | 3.161          | 710                        | 393           |            | 65              | 1.168          | 909                        | 932            |              | 152           | 1.993          |
| Ceuta               | 113                        | 466            | 0            | 79            | 658            | 4                          | 2             |            | 1               | 7              | 109                        | 464            |              | 78            | 651            |
| Melilla             | 194                        | 522            | 0            | 179           | 895            | 5                          | 3             |            | 5               | 13             | 189                        | 519            |              | 174           | 882            |
| <b>TOTAL</b>        | <b>174.211</b>             | <b>177.587</b> | <b>2.834</b> | <b>30.371</b> | <b>385.003</b> | <b>65.232</b>              | <b>53.687</b> | <b>160</b> | <b>8.624</b>    | <b>127.703</b> | <b>108.979</b>             | <b>123.900</b> | <b>2.674</b> | <b>21.747</b> | <b>257.300</b> |

BENEFICIARIOS EXTRANJEROS COMUNITARIOS (%)



BENEFICIARIOS EXTRANJEROS NO COMUNITARIOS (%)





DICIEMBRE 2011

RELACIÓN DE LOS 60 PAÍSES CON MAYOR PROPORCIÓN DE BENEFICIARIOS DE PRESTACIONES POR DESEMPLEO EXTRANJEROS DEL TOTAL DE PAÍSES

|                        | Beneficiarios extranjeros | % s/Total de beneficiarios extranjeros |
|------------------------|---------------------------|--|
| MARRUECOS              | 76.102                    | 19,77                                  |
| RUMANIA                | 61.653                    | 16,01                                  |
| ECUADOR                | 36.495                    | 9,48                                   |
| COLOMBIA               | 23.552                    | 6,12                                   |
| BULGARIA               | 13.602                    | 3,53                                   |
| ITALIA                 | 12.521                    | 3,25                                   |
| BOLIVIA                | 10.976                    | 2,85                                   |
| PERÚ                   | 10.966                    | 2,85                                   |
| PORTUGAL               | 10.045                    | 2,61                                   |
| ARGENTINA              | 8.997                     | 2,34                                   |
| UCRANIA                | 8.477                     | 2,20                                   |
| DOMINICANA, REPÚBLICA  | 7.280                     | 1,89                                   |
| POLONIA                | 6.342                     | 1,65                                   |
| SENEGAL                | 6.025                     | 1,57                                   |
| REINO UNIDO            | 5.513                     | 1,43                                   |
| ALEMANIA               | 5.243                     | 1,36                                   |
| BRASIL                 | 5.014                     | 1,30                                   |
| PAKISTÁN               | 4.993                     | 1,30                                   |
| ARGELIA                | 4.900                     | 1,27                                   |
| CUBA                   | 4.786                     | 1,24                                   |
| FRANCIA                | 4.367                     | 1,13                                   |
| URUGUAY                | 3.728                     | 0,97                                   |
| NIGERIA                | 3.416                     | 0,89                                   |
| VENEZUELA              | 3.341                     | 0,87                                   |
| RUSIA, FEDERACION DE   | 3.293                     | 0,86                                   |
| CHILE                  | 2.903                     | 0,75                                   |
| GAMBIA                 | 2.634                     | 0,68                                   |
| CHINA                  | 2.593                     | 0,67                                   |
| PARAGUAY               | 2.503                     | 0,65                                   |
| MALÍ                   | 2.300                     | 0,60                                   |
| GHANA                  | 2.186                     | 0,57                                   |
| MOLDAVIA, REPÚBLICA DE | 1.601                     | 0,42                                   |
| LITUANIA               | 1.581                     | 0,41                                   |
| MAURITANIA             | 1.581                     | 0,41                                   |
| INDIA                  | 1.530                     | 0,40                                   |
| HOLANDA - PAISES BAJOS | 1.394                     | 0,36                                   |
| GUINEA                 | 1.365                     | 0,36                                   |
| FILIPINAS              | 1.333                     | 0,35                                   |
| ARMENIA                | 1.032                     | 0,27                                   |
| BÉLGICA                | 1.030                     | 0,27                                   |
| HONDURAS               | 896                       | 0,23                                   |
| GEORGIA                | 769                       | 0,20                                   |
| MÉJICO                 | 755                       | 0,20                                   |
| CHECA, REPÚBLICA       | 726                       | 0,19                                   |
| ESLOVAQUIA             | 702                       | 0,18                                   |
| GUINEA ECUATORIAL      | 612                       | 0,16                                   |
| BANGLADESH             | 604                       | 0,16                                   |
| GUINEA BISSAU          | 573                       | 0,15                                   |
| CAMERÚN                | 528                       | 0,14                                   |
| HUNGRÍA                | 489                       | 0,13                                   |
| SUECIA                 | 485                       | 0,13                                   |
| ESTADOS UNIDOS         | 379                       | 0,10                                   |
| IRLANDA                | 347                       | 0,09                                   |
| AUSTRIA                | 313                       | 0,08                                   |
| NICARAGUA              | 286                       | 0,07                                   |
| SUIZA                  | 286                       | 0,07                                   |
| COSTA DE MARFIL        | 279                       | 0,07                                   |
| CABO VERDE             | 269                       | 0,07                                   |
| BIELORUSIA - BELARUS   | 257                       | 0,07                                   |
| CONGO                  | 246                       | 0,06                                   |
| RESTO                  | 6.009                     | 1,56                                   |
| <b>TOTAL</b>           | <b>385.003</b>            | <b>100,00</b>                          |

DICIEMBRE 2011

EVOLUCIÓN MENSUAL DEL GASTO DE PRESTACIONES

Datos provisionales.

Gastos devengados en el mes de referencia y contabilizados en el mes siguiente, incluyen las cotizaciones a la Seguridad Social.

| MESES      | AÑO 2010                                  |                |       | AÑO 2011                                  |                |        |
|------------|---|----------------|-------|---|----------------|--------|
|            | GASTO DE PRESTACIONES<br>(Miles de euros) | % DE VARIACIÓN |       | GASTO DE PRESTACIONES<br>(Miles de euros) | % DE VARIACIÓN |        |
|            |   | MENSUAL        | ANUAL |   | MENSUAL        | ANUAL  |
| ENERO      | 2.923.152                                 | 5,45           | 16,80 | 2.691.938                                 | 2,83           | -7,91  |
| FEBRERO    | 2.894.028                                 | -1,00          | 10,88 | 2.631.550                                 | -2,24          | -9,07  |
| MARZO      | 2.845.099                                 | -1,69          | 9,59  | 2.564.701                                 | -2,54          | -9,86  |
| ABRIL      | 2.757.395                                 | -3,08          | 4,51  | 2.459.564                                 | -4,10          | -10,80 |
| MAYO       | 2.660.475                                 | -3,51          | 2,73  | 2.397.474                                 | -2,52          | -9,89  |
| JUNIO      | 2.583.076                                 | -2,91          | 1,23  | 2.363.411                                 | -1,42          | -8,50  |
| JULIO      | 2.584.068                                 | 0,04           | 0,21  | 2.400.315                                 | 1,56           | -7,11  |
| AGOSTO     | 2.607.172                                 | 0,89           | -0,03 | 2.456.472                                 | 2,34           | -5,78  |
| SEPTIEMBRE | 2.563.823                                 | -1,66          | -1,80 | 2.417.075                                 | -1,60          | -5,72  |
| OCTUBRE    | 2.573.514                                 | 0,38           | -3,39 | 2.461.390                                 | 1,83           | -4,36  |
| NOVIEMBRE  | 2.628.230                                 | 2,13           | -4,08 | 2.567.975                                 | 4,33           | -2,29  |
| DICIEMBRE  | 2.617.883                                 | -0,39          | -5,56 | 2.583.948                                 | 0,62           | -1,30  |

EVOLUCIÓN MENSUAL DEL GASTO MEDIO POR BENEFICIARIO DE PRESTACIONES

No se incluyen los gastos del subsidio para trabajadores eventuales agrarios (REASS)

| MESES      | AÑO 2010                     |                |        | AÑO 2011                     |                |       |
|------------|------------------------------|----------------|--------|------------------------------|----------------|-------|
|            | GASTO MEDIO POR BENEFICIARIO | % DE VARIACIÓN |        | GASTO MEDIO POR BENEFICIARIO | % DE VARIACIÓN |       |
|            |                              | MENSUAL        | ANUAL  |                              | MENSUAL        | ANUAL |
| ENERO      | 948,31                       | 0,79           | -11,22 | 903,58                       | 1,30           | -4,72 |
| FEBRERO    | 927,28                       | -2,22          | -12,29 | 902,51                       | -0,12          | -2,67 |
| MARZO      | 915,48                       | -1,27          | -12,58 | 897,86                       | -0,52          | -1,92 |
| ABRIL      | 899,06                       | -1,79          | -13,82 | 896,72                       | -0,13          | -0,26 |
| MAYO       | 899,32                       | 0,03           | -13,19 | 899,65                       | 0,33           | 0,04  |
| JUNIO      | 891,68                       | -0,85          | -12,36 | 887,96                       | -1,30          | -0,42 |
| JULIO      | 891,76                       | 0,01           | -10,98 | 894,16                       | 0,70           | 0,27  |
| AGOSTO     | 892,88                       | 0,13           | -10,37 | 906,83                       | 1,42           | 1,56  |
| SEPTIEMBRE | 912,54                       | 2,20           | -10,38 | 915,16                       | 0,92           | 0,29  |
| OCTUBRE    | 904,58                       | -0,87          | -8,92  | 906,94                       | -0,90          | 0,26  |
| NOVIEMBRE  | 902,41                       | -0,24          | -6,02  | 912,66                       | 0,63           | 1,14  |
| DICIEMBRE  | 892,02                       | -1,15          | -5,19  | 907,93                       | -0,52          | 1,78  |

EVOLUCIÓN MENSUAL SOLICITUDES DE PRESTACIONES

| MESES      | AÑO 2010                    |                |        | AÑO 2011                     |                |        |
|------------|-----------------------------|----------------|--------|------------------------------|----------------|--------|
|            | SOLICITUDES DE PRESTACIONES | % DE VARIACIÓN |        | SOLICITUDES POR PRESTACIONES | % DE VARIACIÓN |        |
|            |                             | MENSUAL        | ANUAL  |                              | MENSUAL        | ANUAL  |
| ENERO      | 1.029.448                   | 3,74           | 51,91  | 925.433                      | 6,63           | -10,10 |
| FEBRERO    | 941.074                     | -8,58          | 46,56  | 809.067                      | -12,57         | -14,03 |
| MARZO      | 1.008.233                   | 7,14           | 43,92  | 852.383                      | 5,35           | -15,46 |
| ABRIL      | 942.528                     | -6,52          | 39,71  | 755.237                      | -11,40         | -19,87 |
| MAYO       | 914.990                     | -2,92          | 42,89  | 799.508                      | 5,86           | -12,62 |
| JUNIO      | 969.173                     | 5,92           | 34,93  | 807.944                      | 1,06           | -16,64 |
| JULIO      | 980.804                     | 1,20           | 3,74   | 831.242                      | 2,88           | -15,25 |
| AGOSTO     | 741.353                     | -24,41         | -3,17  | 750.320                      | -9,74          | 1,21   |
| SEPTIEMBRE | 799.502                     | 7,84           | -9,87  | 820.062                      | 9,29           | 2,57   |
| OCTUBRE    | 984.062                     | 23,08          | -5,69  | 905.806                      | 10,46          | -7,95  |
| NOVIEMBRE  | 978.933                     | -0,52          | -11,73 | 948.798                      | 4,75           | -3,08  |
| DICIEMBRE  | 867.859                     | -11,35         | -12,54 | 836.297                      | -11,86         | -3,64  |

EVOLUCIÓN MENSUAL DE BENEFICIARIOS DE PRESTACIONES

| MESES      | AÑO 2010      |                |       | AÑO 2011      |                |        |
|------------|---------------|----------------|-------|---------------|----------------|--------|
|            | BENEFICIARIOS | % DE VARIACIÓN |       | BENEFICIARIOS | % DE VARIACIÓN |        |
|            |               | MENSUAL        | ANUAL |               | MENSUAL        | ANUAL  |
| ENERO      | 3.160.567     | 4,15           | 29,75 | 3.054.761     | 1,30           | -3,35  |
| FEBRERO    | 3.201.028     | 1,28           | 24,91 | 2.993.023     | -2,02          | -6,50  |
| MARZO      | 3.186.685     | -0,45          | 23,89 | 2.931.261     | -2,06          | -8,02  |
| ABRIL      | 3.145.020     | -1,31          | 20,08 | 2.816.346     | -3,92          | -10,45 |
| MAYO       | 3.037.388     | -3,42          | 17,15 | 2.740.217     | -2,70          | -9,78  |
| JUNIO      | 2.976.438     | -2,01          | 14,34 | 2.737.100     | -0,11          | -8,04  |
| JULIO      | 2.976.191     | -0,01          | 11,62 | 2.759.194     | 0,81           | -7,29  |
| AGOSTO     | 2.999.119     | 0,77           | 10,74 | 2.784.900     | 0,93           | -7,14  |
| SEPTIEMBRE | 2.893.186     | -3,53          | 8,83  | 2.720.661     | -2,31          | -5,96  |
| OCTUBRE    | 2.927.530     | 1,19           | 5,54  | 2.791.065     | 2,59           | -4,66  |
| NOVIEMBRE  | 2.994.245     | 2,28           | 1,85  | 2.892.197     | 3,62           | -3,41  |
| DICIEMBRE  | 3.015.462     | 0,71           | -0,63 | 2.927.098     | 1,21           | -2,93  |

EVOLUCIÓN MENSUAL DEL PLAZO DE RECONOCIMIENTO DE PRESTACIONES

| MESES      | AÑO 2010                |                |        | AÑO 2011                |                |        |
|------------|-------------------------|----------------|--------|-------------------------|----------------|--------|
|            | PLAZO DE RECONOCIMIENTO | % DE VARIACIÓN |        | PLAZO DE RECONOCIMIENTO | % DE VARIACIÓN |        |
|            |                         | MENSUAL        | ANUAL  |                         | MENSUAL        | ANUAL  |
| ENERO      | 6                       | 50,00          | -25,00 | 3                       | 0,00           | -50,00 |
| FEBRERO    | 4                       | -33,33         | -42,86 | 2                       | -33,33         | -50,00 |
| MARZO      | 3                       | -25,00         | -40,00 | 2                       | 0,00           | -33,33 |
| ABRIL      | 2                       | -33,33         | -66,67 | 1                       | -50,00         | -50,00 |
| MAYO       | 2                       | 0,00           | -66,67 | 1                       | 0,00           | -50,00 |
| JUNIO      | 2                       | 0,00           | -60,00 | 1                       | 0,00           | -50,00 |
| JULIO      | 2                       | 0,00           | -66,67 | 2                       | 100,00         | 0,00   |
| AGOSTO     | 3                       | 50,00          | -57,14 | 2                       | 0,00           | -33,33 |
| SEPTIEMBRE | 3                       | 0,00           | -57,14 | 2                       | 0,00           | -33,33 |
| OCTUBRE    | 4                       | 33,33          | -33,33 | 2                       | 0,00           | -50,00 |
| NOVIEMBRE  | 3                       | -25,00         | -40,00 | 2                       | 0,00           | -33,33 |
| DICIEMBRE  | 3                       | 0,00           | -25,00 | 1                       | -50,00         | -66,67 |