

2. RESUMEN DE LOS MESES DEL AÑO POR TIPO DE CONTRATO (DATOS ACUMULADOS)

	ENERO	FEBRERO	MARZO	ABRIL	MAYO	JUNIO
INDEFINIDO ORDINARIO	53.361	105.796	164.365	213.030	270.262	322.672
INDEFINIDO FOMENTO EMPLEO	25.506	50.045	77.633	101.491	128.561	153.601
MINUSVÁLIDOS	867	1.820	2.922	3.868	4.963	6.052
OBRA O SERVICIO	563.703	1.080.486	1.662.542	2.137.577	2.738.303	3.340.989
EVENTUAL CIRCUNSTANCIAS DE LA PRODUCCIÓN	609.143	1.172.888	1.831.462	2.400.281	3.123.714	3.863.518
INTERINIDAD	101.633	196.488	302.764	391.897	506.319	625.813
TEMPORAL MINUSVÁLIDOS	1.051	2.291	3.654	4.713	6.197	7.624
TEMPORAL DE INSERCIÓN	154	224	249	282	294	452
RELEVO	2.572	4.810	7.354	9.531	12.020	14.737
JUBILACIÓN PARCIAL	2.584	4.668	6.961	8.958	11.290	13.810
SUSTITUCIÓN POR JUBILACIÓN 64 AÑOS	120	259	401	529	686	824
PRÁCTICAS	7.525	14.527	21.881	27.293	33.410	42.268
FORMACIÓN	11.586	19.558	28.922	39.192	46.152	60.196
OTROS CONTRATOS	12.729	22.708	31.967	39.459	49.025	60.448
TOTAL CONTRATOS INICIALES	1.392.534	2.676.568	4.143.077	5.375.101	6.931.196	8.513.004
CONTRATOS CONVERTIDOS EN INDEFINIDOS	80.005	162.635	251.642	323.831	405.302	479.247
ADSCRIPCIONES EN COLABORACION SOCIAL	657	1.233	1.601	1.925	2.281	2.623
TOTAL CONTRATOS Y ADSCRIPCIONES	1.473.196	2.840.436	4.396.320	5.700.857	7.338.779	8.994.874

JULIO AGOSTO SEPTIEMBRE OCTUBRE NOVIEMBRE DICIEMBRE

INDEFINIDO ORDINARIO

INDEFINIDO FOMENTO EMPLEO

MINUSVÁLIDOS

OBRA O SERVICIO

EVENTUAL CIRCUNSTANCIAS DE LA PRODUCCIÓN

INTERINIDAD

TEMPORAL MINUSVÁLIDOS

TEMPORAL DE INSERCIÓN

RELEVO

JUBILACIÓN PARCIAL

SUSTITUCIÓN POR JUBILACIÓN 64 AÑOS

PRÁCTICAS

FORMACIÓN

OTROS CONTRATOS

TOTAL CONTRATOS INICIALES

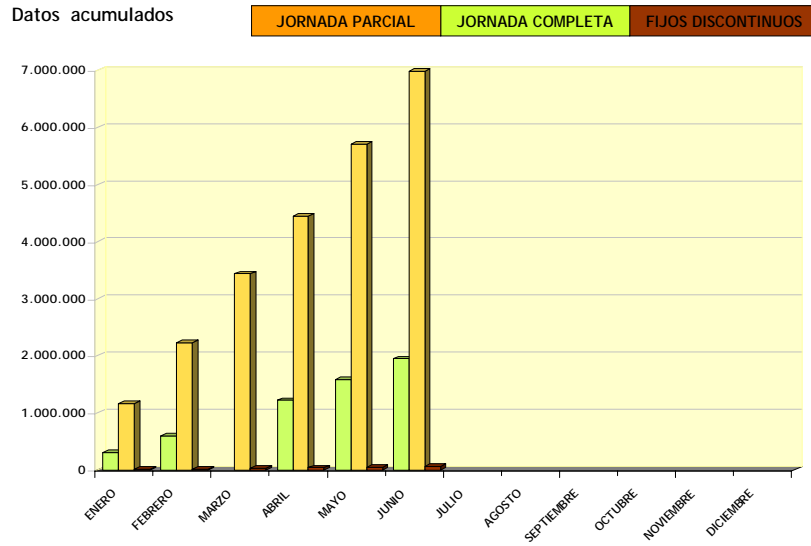
CONTRATOS CONVERTIDOS EN INDEFINIDOS

ADSCRIPCIONES EN COLABORACION SOCIAL

TOTAL CONTRATOS Y ADSCRIPCIONES

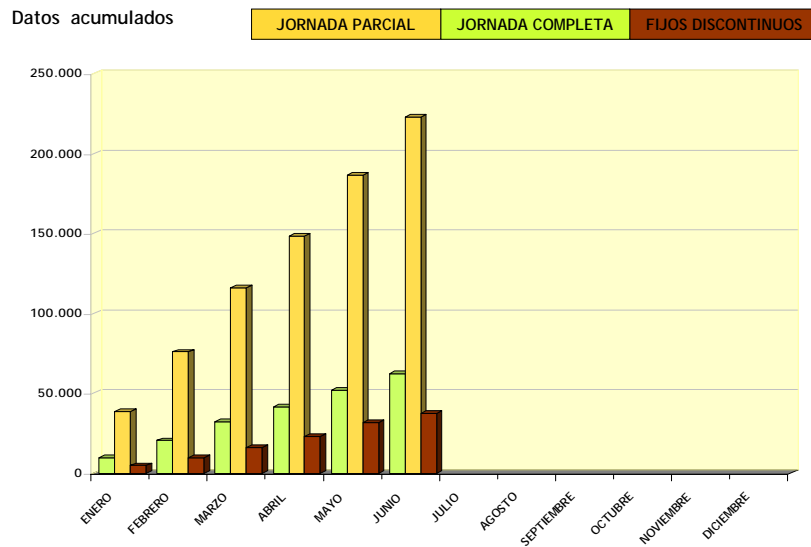
TOTAL CONTRATOS

Datos acumulados



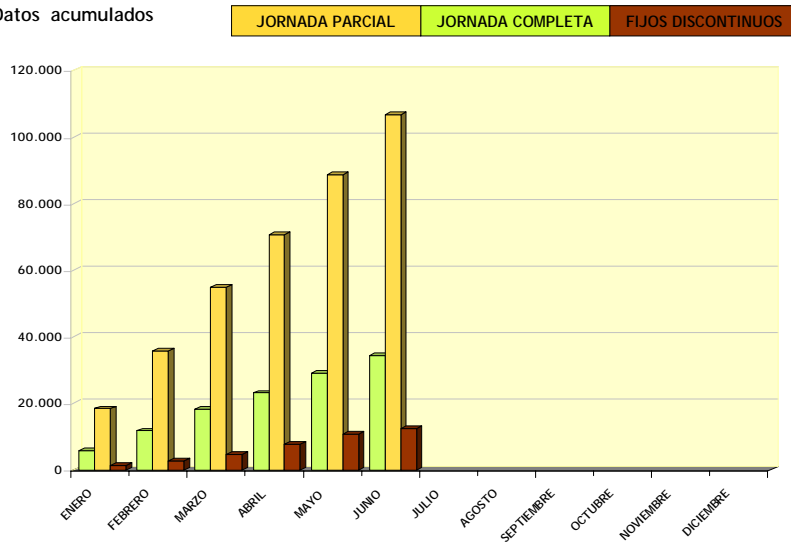
INDEFINIDO ORDINARIO

Datos acumulados



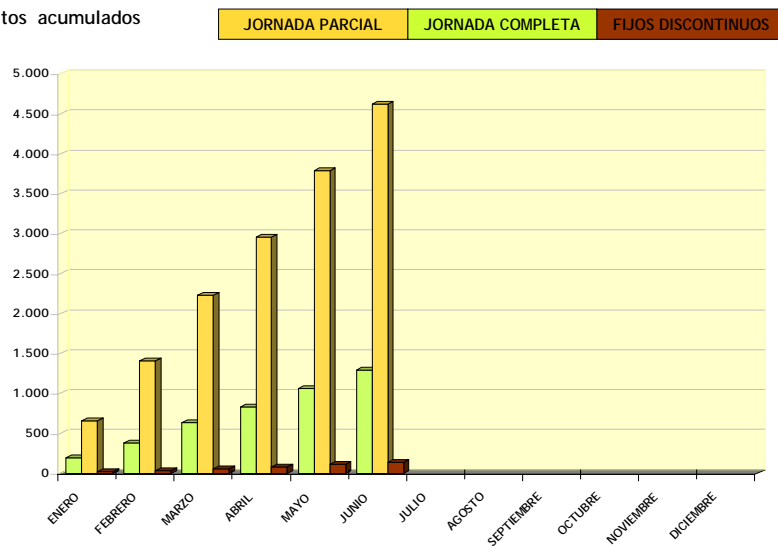
INDEFINIDO FOMENTO EMPLEO

Datos acumulados



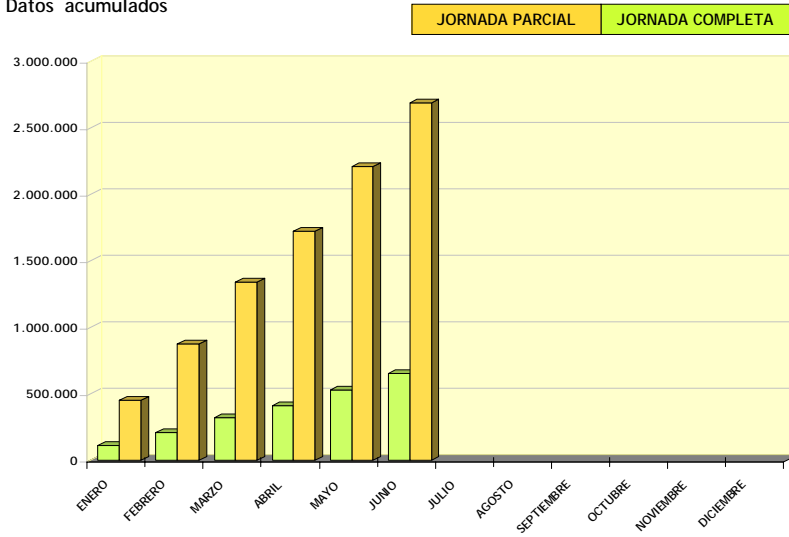
MINUSVÁLIDOS

Datos acumulados



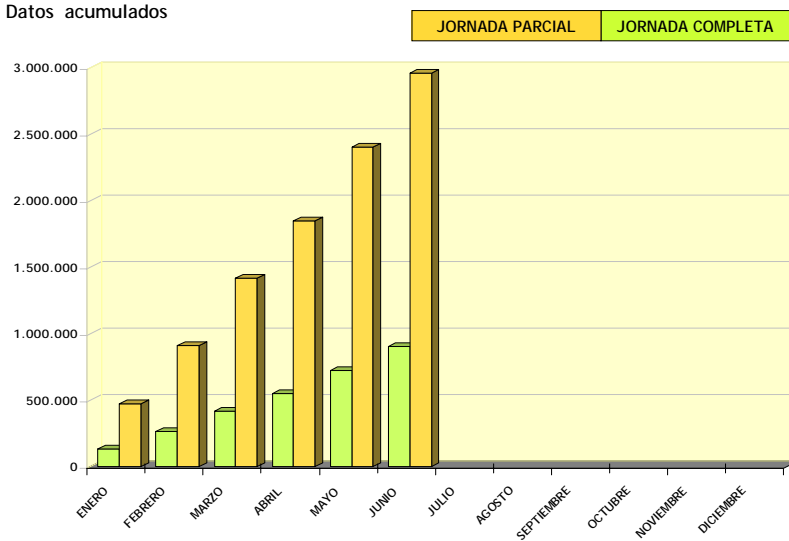
OBRA O SERVICIO

Datos acumulados



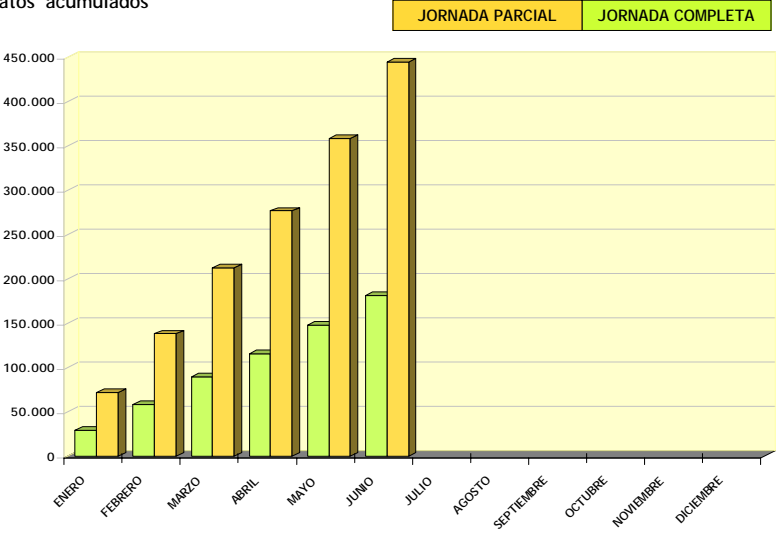
EVENTUAL CIRCUNSTANCIAS DE LA PRODUCCIÓN

Datos acumulados



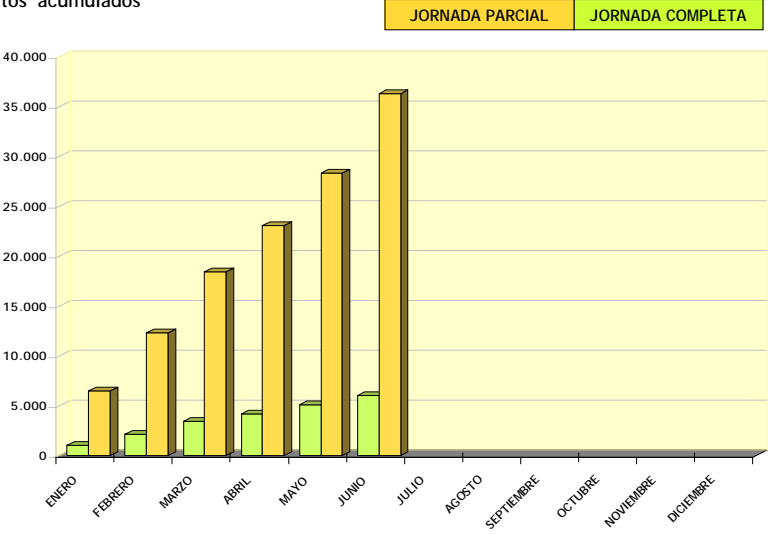
INTERINIDAD

Datos acumulados



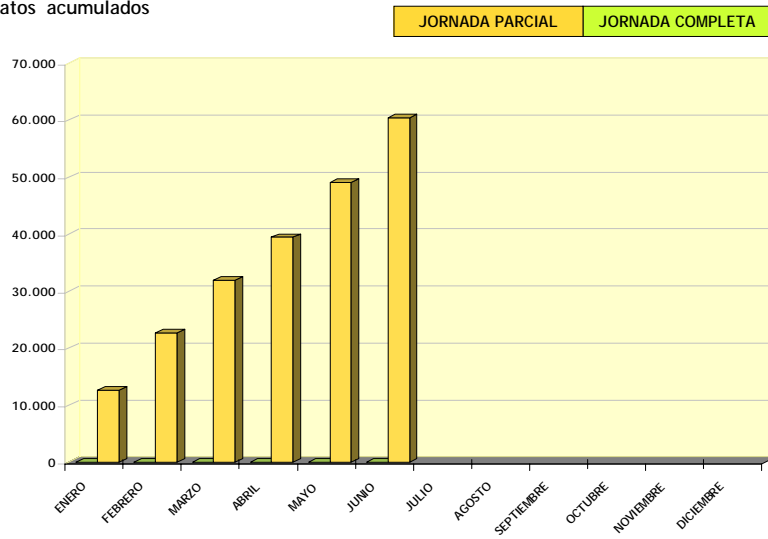
PRÁCTICAS

Datos acumulados



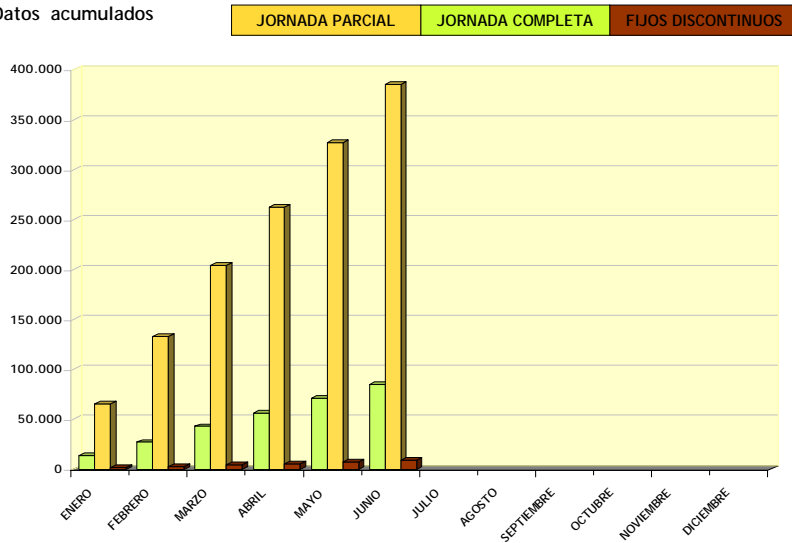
OTROS CONTRATOS

Datos acumulados



CONVERTIDOS EN INDEFINIDOS

Datos acumulados



3. RESUMEN DE LOS MESES DEL AÑO POR SEXO Y SECTOR DE ACTIVIDAD ECONOMICA (DATOS ACUMULADOS)

CONTRATOS

	ENERO	FEBRERO	MARZO	ABRIL	MAYO	JUNIO
TOTAL CONTRATOS	1.392.534	2.676.568	4.143.077	5.375.101	6.931.196	8.513.004
HOMBRES	779.172	1.510.785	2.331.539	3.008.637	3.874.333	4.752.403
MUJERES	613.362	1.165.783	1.811.538	2.366.464	3.056.863	3.760.601
TOTAL AGRICULTURA	183.702	334.354	482.947	604.414	750.460	886.652
HOMBRES	101.981	187.819	271.641	339.024	424.216	505.749
MUJERES	81.721	146.535	211.306	265.390	326.244	380.903
TOTAL INDUSTRIA	104.569	196.588	299.415	382.935	486.501	590.610
HOMBRES	68.300	130.183	198.518	253.100	320.489	390.176
MUJERES	36.269	66.405	100.897	129.835	166.012	200.434
TOTAL CONSTRUCCION	243.125	486.846	747.872	949.523	1.200.931	1.443.261
HOMBRES	226.707	454.615	696.650	883.495	1.117.474	1.341.677
MUJERES	16.418	32.231	51.222	66.028	83.457	101.584
TOTAL SERVICIOS	861.138	1.658.780	2.612.843	3.438.229	4.493.304	5.592.481
HOMBRES	382.184	738.168	1.164.730	1.533.018	2.012.154	2.514.801
MUJERES	478.954	920.612	1.448.113	1.905.211	2.481.150	3.077.680

CONTRATOS CONVERTIDOS EN INDEFINIDOS

	ENERO	FEBRERO	MARZO	ABRIL	MAYO	JUNIO
TOTAL CONTRATOS	80.005	162.635	251.642	323.831	405.302	479.247
HOMBRES	46.901	95.586	147.143	188.425	235.307	278.730
MUJERES	33.104	67.049	104.499	135.406	169.995	200.517
TOTAL AGRICULTURA	1.333	2.945	4.602	6.113	7.949	9.534
HOMBRES	1.019	2.266	3.535	4.719	6.157	7.422
MUJERES	314	679	1.067	1.394	1.792	2.112
TOTAL INDUSTRIA	12.595	25.179	38.762	49.600	61.972	73.161
HOMBRES	9.221	18.363	28.215	36.010	44.888	53.215
MUJERES	3.374	6.816	10.547	13.590	17.084	19.946
TOTAL CONSTRUCCION	9.191	19.940	31.104	39.917	50.160	60.177
HOMBRES	8.107	17.571	27.464	35.209	44.345	53.356
MUJERES	1.084	2.369	3.640	4.708	5.815	6.821
TOTAL SERVICIOS	56.886	114.571	177.174	228.201	285.221	336.375
HOMBRES	28.554	57.386	87.929	112.487	139.917	164.737
MUJERES	28.332	57.185	89.245	115.714	145.304	171.638

CONTRATOS

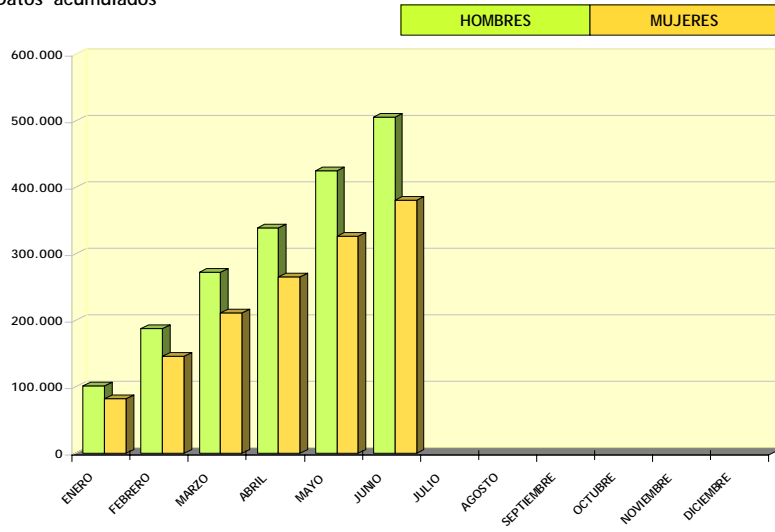
	JULIO	AGOSTO	SEPTIEMBRE	OCTUBRE	NOVIEMBRE	DICIEMBRE
TOTAL CONTRATOS						
HOMBRES						
MUJERES						
TOTAL AGRICULTURA						
HOMBRES						
MUJERES						
TOTAL INDUSTRIA						
HOMBRES						
MUJERES						
TOTAL CONSTRUCCION						
HOMBRES						
MUJERES						
TOTAL SERVICIOS						
HOMBRES						
MUJERES						

CONTRATOS CONVERTIDOS EN INDEFINIDOS

	JULIO	AGOSTO	SEPTIEMBRE	OCTUBRE	NOVIEMBRE	DICIEMBRE
TOTAL CONTRATOS						
HOMBRES						
MUJERES						
TOTAL AGRICULTURA						
HOMBRES						
MUJERES						
TOTAL INDUSTRIA						
HOMBRES						
MUJERES						
TOTAL CONSTRUCCION						
HOMBRES						
MUJERES						
TOTAL SERVICIOS						
HOMBRES						
MUJERES						

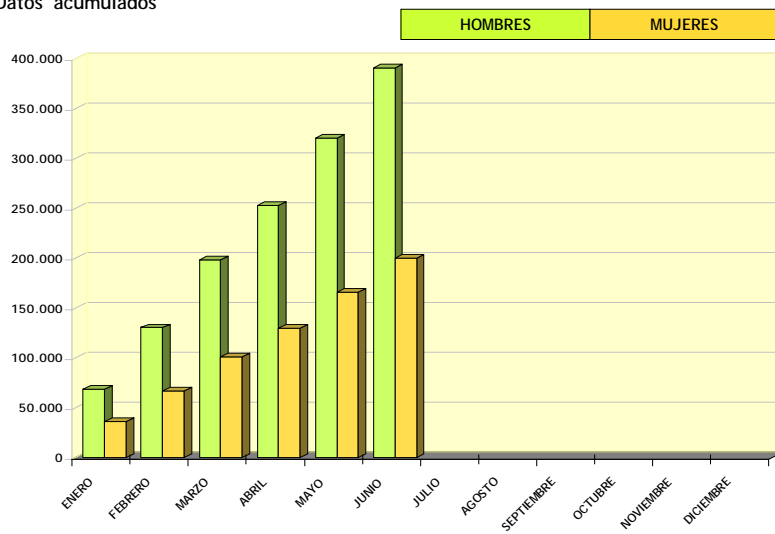
AGRICULTURA

Datos acumulados



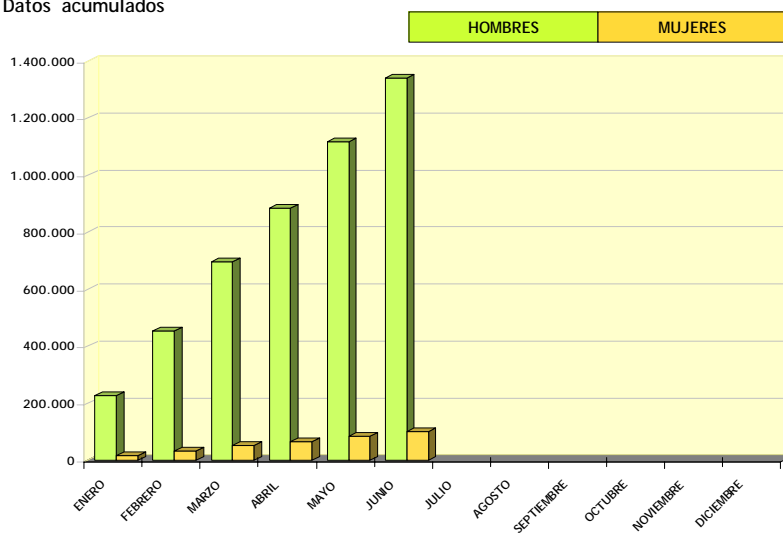
INDUSTRIA

Datos acumulados



CONSTRUCCIÓN

Datos acumulados



SERVICIOS

Datos acumulados

