

1. RESUMEN DE LOS ULTIMOS SEIS AÑOS

MODALIDAD DE CONTRATACION	2000(*)	2001(*)	2002	2003	2004	2005
INDEFINIDO ORDINARIO	313.869	318.478	434.341	423.732	491.648	547.449
INDEFINIDO FOMENTO EMPLEO	421.726	253.578	300.513	283.934	305.129	285.285
MINUSVÁLIDOS	11.062	12.138	8.352	8.279	9.497	10.021
OBRA O SERVICIO	4.133.772	4.075.495	5.058.733	5.323.303	6.057.836	6.401.169
EVENTUAL CIRCUNSTANCIAS DE LA PRODUCCIÓN	4.830.731	4.836.729	6.233.171	6.466.845	7.117.436	7.487.659
INTERINIDAD	715.132	734.561	1.003.414	1.067.405	1.234.104	1.314.449
TEMPORAL MINUSVÁLIDOS	5.573	6.001	9.181	9.567	11.093	12.646
TEMPORAL DE INSERCIÓN	-	-	52.724	89.247	67.523	4.969
RELEVO	-	-	7.312	10.766	16.030	22.751
JUBILACIÓN PARCIAL	-	-	6.806	10.327	15.780	21.232
SUSTITUCIÓN JUBILACIÓN 64 AÑOS	2.754	2.194	1.497	1.135	1.684	1.697
PRÁCTICAS	92.279	75.762	78.195	76.471	85.845	85.577
FORMACIÓN	119.091	121.207	126.568	125.774	126.534	120.584
OTROS CONTRATOS	432.165	463.971	318.687	217.455	197.201	149.394
TOTAL CONTRATOS INICIALES	13.609.293	13.583.884	13.639.494	14.114.240	15.737.340	16.464.882
CONTRATOS CONVERTIDOS EN INDEFINIDOS	219.626	472.600	539.754	553.823	613.444	700.083
ADSCRIPCIONES EN COLABORACION SOCIAL	7.294	7.351	6.473	5.070	4.075	4.559
T O T A L	13.836.213	14.063.835	14.185.721	14.673.133	16.354.859	17.169.524

(*)En los años 2000 y 2001 se publicaron, además, datos de los contratos que se relacionan a continuación:

	Año 2000	Año 2001
Tiempo Parcial	2.512.104	2.665.284
Minusválidos en C.E.E	17.837	16.920
Trabajadores con riesgo de exclusión social	1.198	1.566

2. RESUMEN DE LOS MESES DEL AÑO POR TIPO DE CONTRATO

	ENERO	FEBRERO	MARZO	ABRIL	MAYO	JUNIO
INDEFINIDO ORDINARIO	53.361	52.435	58.569	48.665	57.232	52.410
INDEFINIDO FOMENTO EMPLEO	25.506	24.539	27.588	23.858	27.070	25.040
MINUSVÁLIDOS	867	953	1.102	946	1.095	1.089
OBRA O SERVICIO	563.703	516.783	582.056	475.035	600.726	602.686
EVENTUAL CIRCUNSTANCIAS DE LA PRODUCCIÓN	609.143	563.745	658.574	568.819	723.433	739.804
INTERINIDAD	101.633	94.855	106.276	89.133	114.422	119.494
TEMPORAL MINUSVÁLIDOS	1.051	1.240	1.363	1.059	1.484	1.427
TEMPORAL DE INSERCIÓN	154	70	25	33	12	158
RELEVO	2.572	2.238	142	2.177	2.489	2.717
JUBILACIÓN PARCIAL	2.584	2.084	2.544	1.997	2.332	2.520
SUSTITUCIÓN POR JUBILACIÓN 64 AÑOS	120	139	2.293	128	157	138
PRÁCTICAS	7.525	7.002	7.354	5.412	6.117	8.858
FORMACIÓN	11.586	7.972	9.364	7.270	9.960	14.044
OTROS CONTRATOS	12.729	9.979	9.259	7.492	9.566	11.423
TOTAL CONTRATOS INICIALES	1.392.534	1.284.034	1.466.509	1.232.024	1.556.095	1.581.808
CONTRATOS CONVERTIDOS EN INDEFINIDOS	80.005	82.630	89.007	72.189	81.471	73.945
ADSCRIPCIONES EN COLABORACION SOCIAL	657	576	368	324	356	342
TOTAL CONTRATOS Y ADSCRIPCIONES	1.473.196	1.367.240	1.555.516	1.304.537	1.637.922	1.656.095

JULIO AGOSTO SEPTIEMBRE OCTUBRE NOVIEMBRE DICIEMBRE

INDEFINIDO ORDINARIO

INDEFINIDO FOMENTO EMPLEO

MINUSVÁLIDOS

OBRA O SERVICIO

EVENTUAL CIRCUNSTANCIAS DE LA PRODUCCIÓN

INTERINIDAD

TEMPORAL MINUSVÁLIDOS

TEMPORAL DE INSERCIÓN

RELEVO

JUBILACIÓN PARCIAL

SUSTITUCIÓN POR JUBILACIÓN 64 AÑOS

PRÁCTICAS

FORMACIÓN

OTROS CONTRATOS

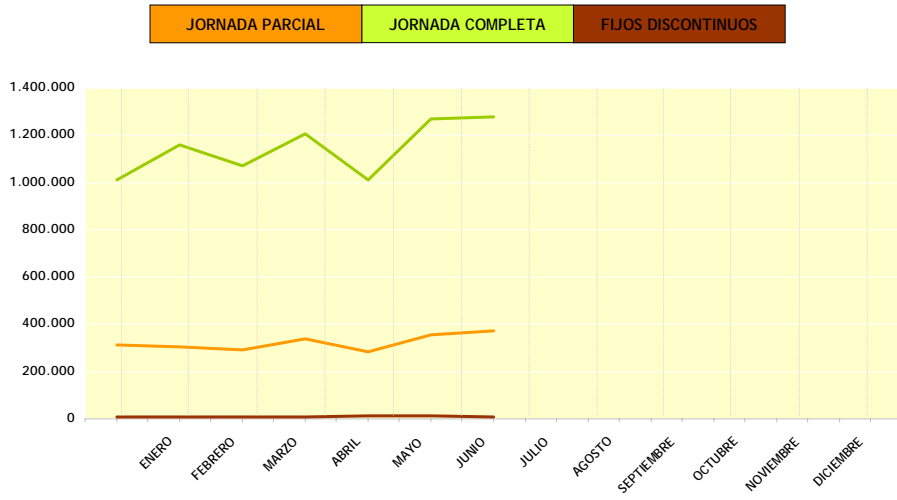
TOTAL CONTRATOS INICIALES

CONTRATOS CONVERTIDOS EN INDEFINIDOS

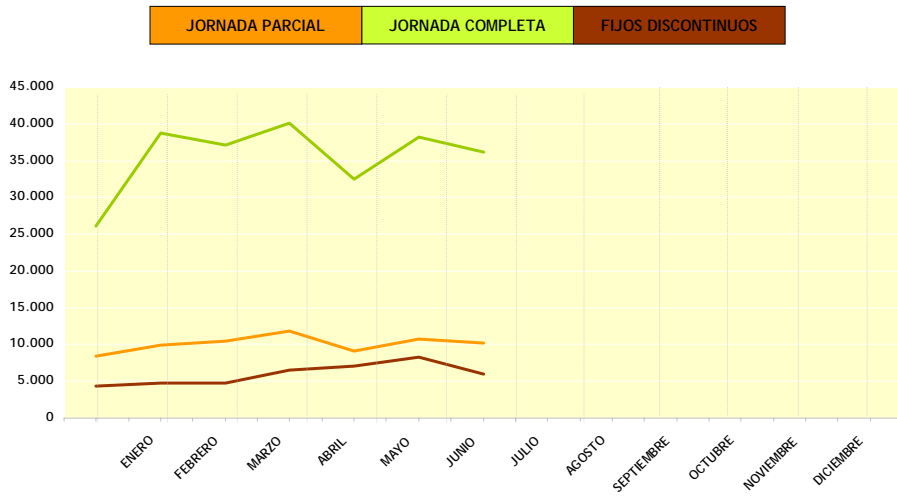
ADSCRIPCIONES EN COLABORACION SOCIAL

TOTAL CONTRATOS Y ADSCRIPCIONES

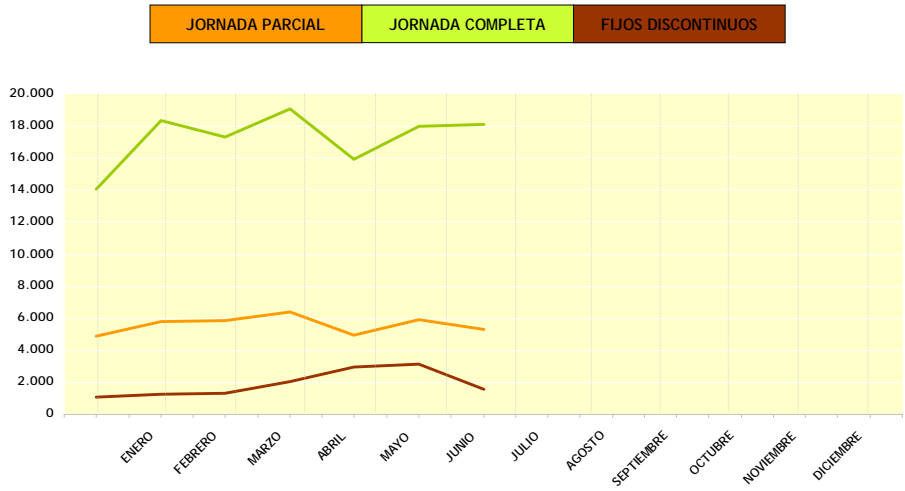
TOTAL CONTRATOS



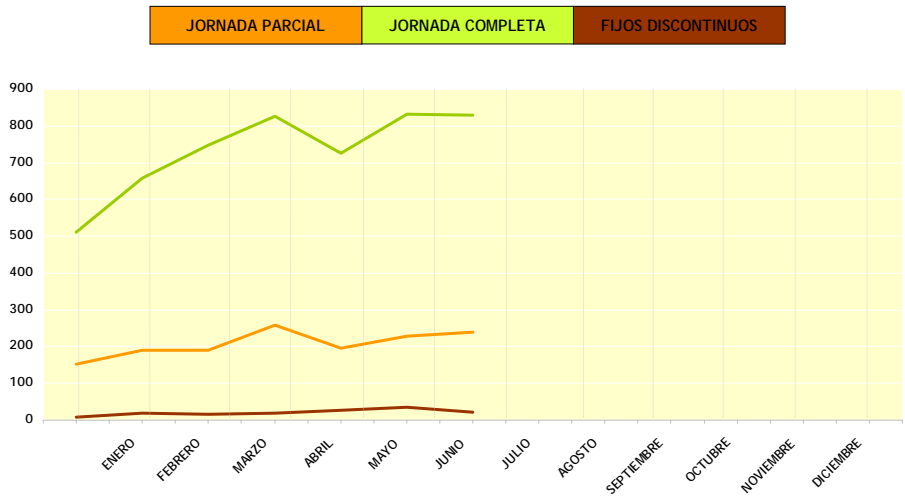
INDEFINIDO ORDINARIO

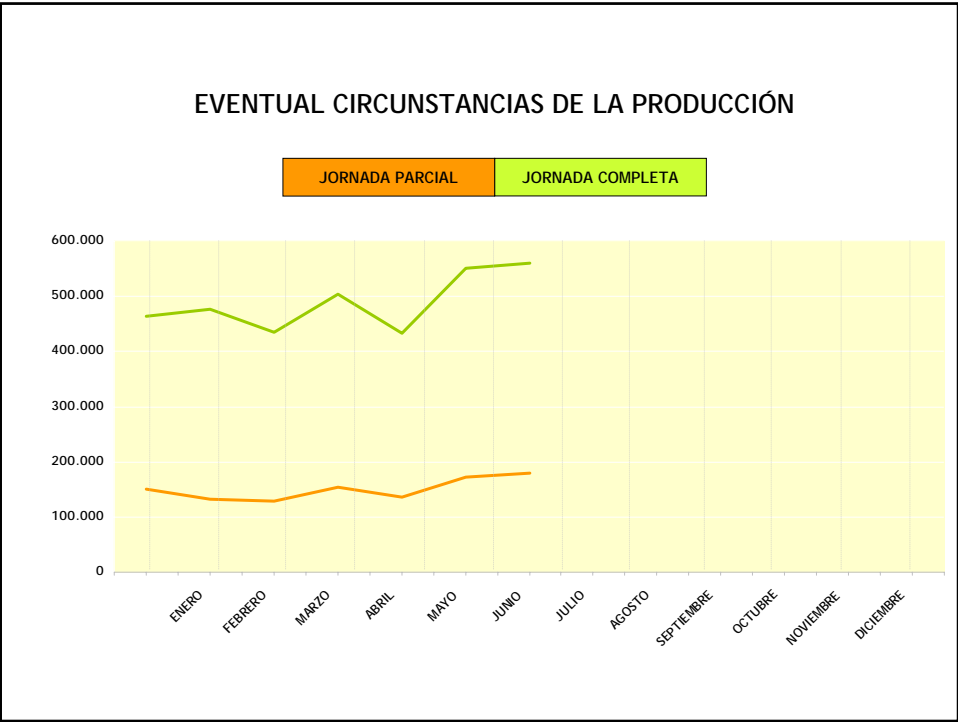
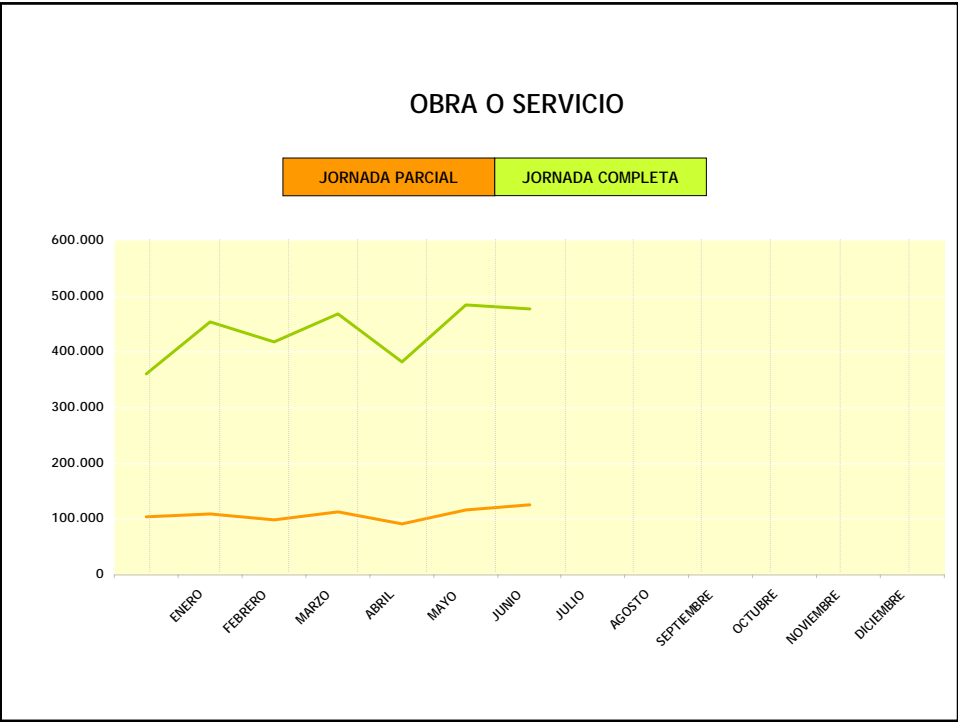


INDEFINIDO FOMENTO EMPLEO

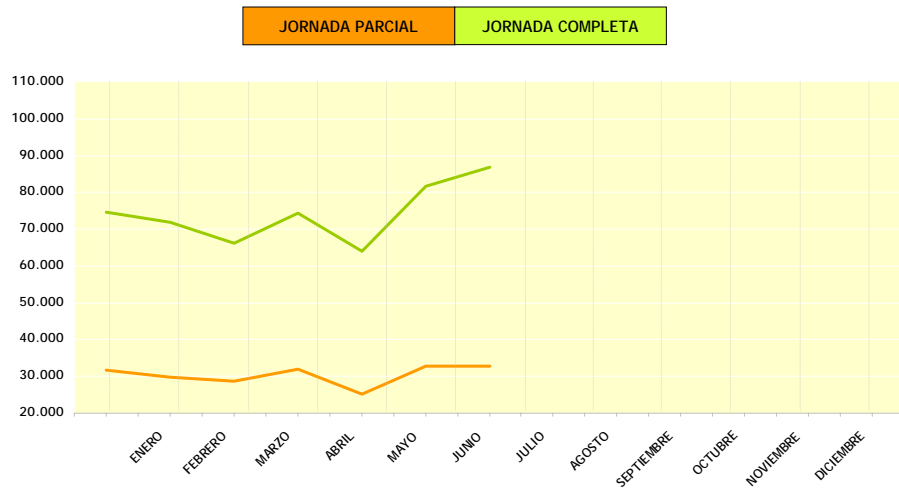


MINUSVÁLIDOS

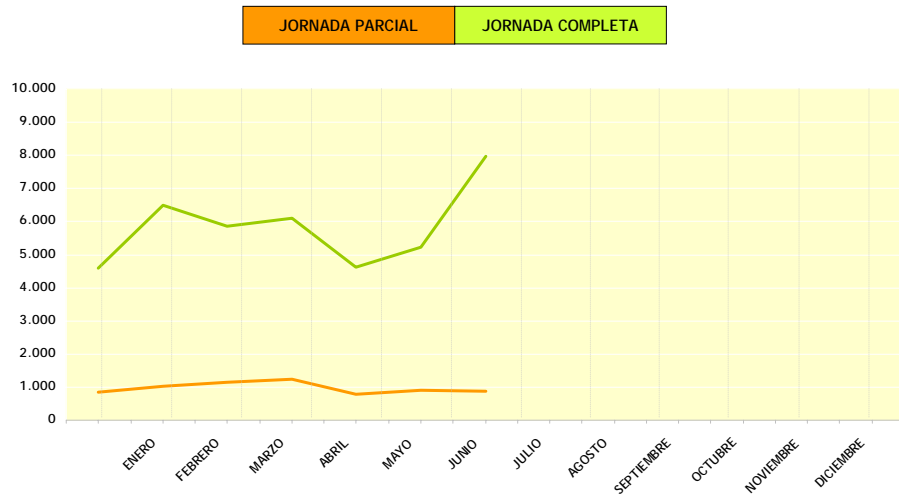




INTERINIDAD

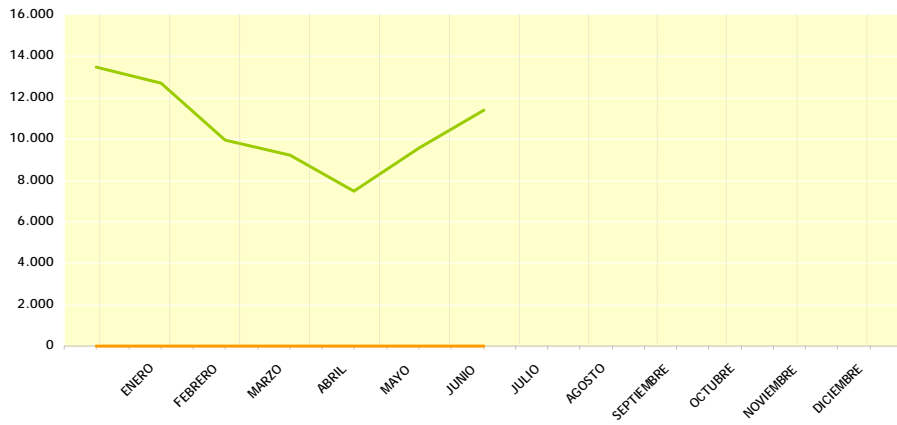


PRACTICAS



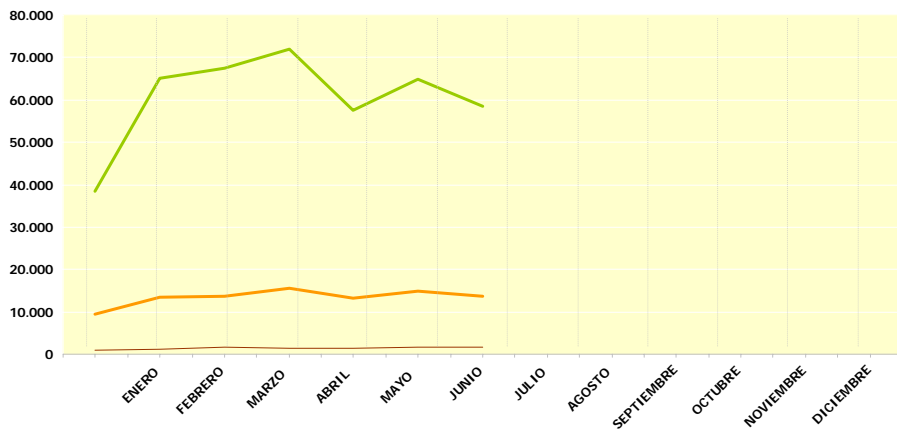
OTROS CONTRATOS

JORNADA PARCIAL JORNADA COMPLETA



CONVERTIDOS EN INDEFINIDOS

JORNADA PARCIAL JORNADA COMPLETA FIJOS DISCONTINUOS



3. RESUMEN DE LOS MESES DEL AÑO POR SEXO Y SECTOR DE ACTIVIDAD ECONOMICA

CONTRATOS

	ENERO	FEBRERO	MARZO	ABRIL	MAYO	JUNIO
TOTAL CONTRATOS	1.392.534	1.284.034	1.466.509	1.232.024	1.556.095	1.581.808
HOMBRES	779.172	731.613	820.754	677.098	865.696	878.070
MUJERES	613.362	552.421	645.755	554.926	690.399	703.738
TOTAL AGRICULTURA	183.702	150.652	148.593	121.467	146.046	136.192
HOMBRES	101.981	85.838	83.822	67.383	85.192	81.533
MUJERES	81.721	64.814	64.771	54.084	60.854	54.659
TOTAL INDUSTRIA	104.569	92.019	102.827	83.520	103.566	104.109
HOMBRES	68.300	61.883	68.335	54.582	67.389	69.687
MUJERES	36.269	30.136	34.492	28.938	36.177	34.422
TOTAL CONSTRUCCION	243.125	243.721	261.026	201.651	251.408	242.330
HOMBRES	226.707	227.908	242.035	186.845	233.979	224.203
MUJERES	16.418	15.813	18.991	14.806	17.429	18.127
TOTAL SERVICIOS	861.138	797.642	854.063	825.386	1.055.075	1.099.177
HOMBRES	382.184	355.984	426.562	368.288	479.136	502.647
MUJERES	478.954	441.658	527.501	457.098	575.939	596.530

CONTRATOS CONVERTIDOS EN INDEFINIDOS

	ENERO	FEBRERO	MARZO	ABRIL	MAYO	JUNIO
TOTAL CONTRATOS	80.005	82.630	89.007	72.189	81.471	73.945
HOMBRES	46.901	48.685	51.557	41.282	46.882	43.423
MUJERES	33.104	33.945	37.450	30.907	34.589	30.522
TOTAL AGRICULTURA	1.333	1.612	1.657	1.511	1.836	1.585
HOMBRES	1.019	1.247	1.269	1.184	1.438	1.265
MUJERES	314	365	388	327	398	320
TOTAL INDUSTRIA	12.595	12.584	13.583	10.838	12.372	11.189
HOMBRES	9.221	9.142	9.852	7.795	8.878	8.327
MUJERES	3.374	3.442	3.731	3.043	3.494	2.862
TOTAL CONSTRUCCION	9.191	10.749	11.164	8.813	10.243	10.017
HOMBRES	8.107	9.464	9.893	7.745	9.136	9.011
MUJERES	1.084	1.285	1.271	1.068	1.107	1.006
TOTAL SERVICIOS	56.886	57.685	62.603	51.027	57.020	51.154
HOMBRES	28.554	28.832	30.543	24.558	27.430	24.820
MUJERES	28.332	28.853	32.060	26.469	29.590	26.334

CONTRATOS

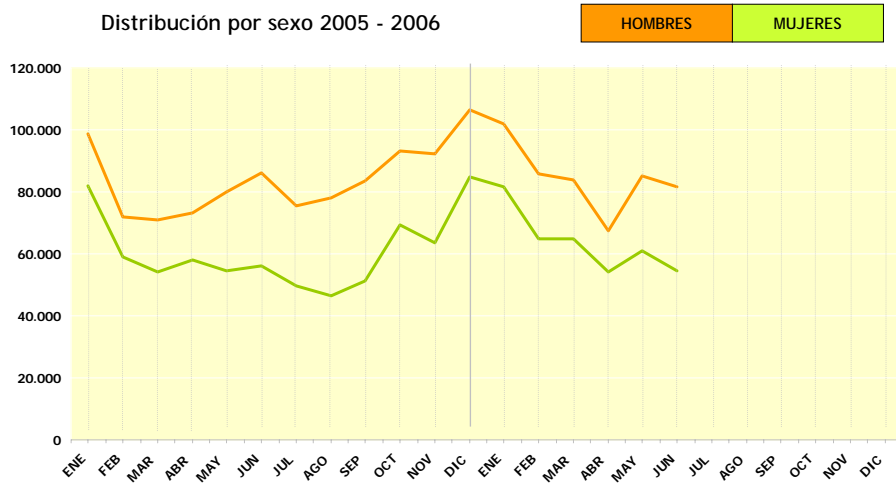
	JULIO	AGOSTO	SEPTIEMBRE	OCTUBRE	NOVIEMBRE	DICIEMBRE
TOTAL CONTRATOS						
HOMBRES						
MUJERES						
TOTAL AGRICULTURA						
HOMBRES						
MUJERES						
TOTAL INDUSTRIA						
HOMBRES						
MUJERES						
TOTAL CONSTRUCCION						
HOMBRES						
MUJERES						
TOTAL SERVICIOS						
HOMBRES						
MUJERES						

CONTRATOS CONVERTIDOS EN INDEFINIDOS

	JULIO	AGOSTO	SEPTIEMBRE	OCTUBRE	NOVIEMBRE	DICIEMBRE
TOTAL CONTRATOS						
HOMBRES						
MUJERES						
TOTAL AGRICULTURA						
HOMBRES						
MUJERES						
TOTAL INDUSTRIA						
HOMBRES						
MUJERES						
TOTAL CONSTRUCCION						
HOMBRES						
MUJERES						
TOTAL SERVICIOS						
HOMBRES						
MUJERES						

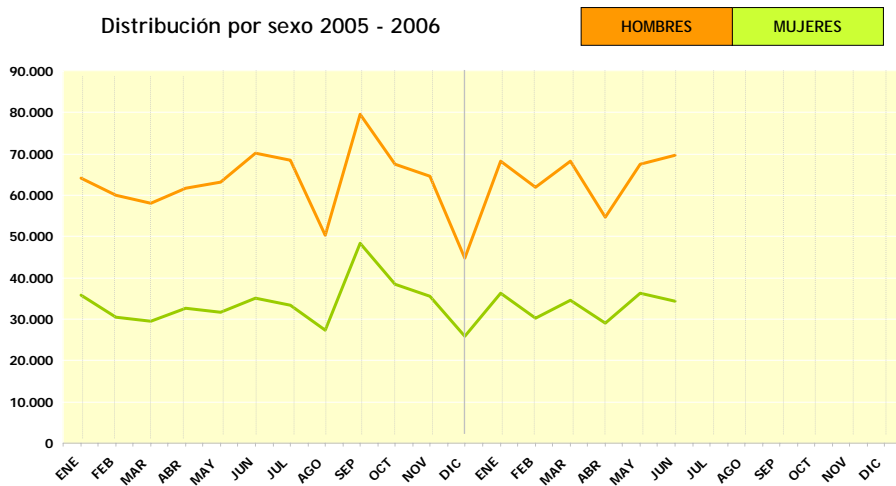
AGRICULTURA

Distribución por sexo 2005 - 2006



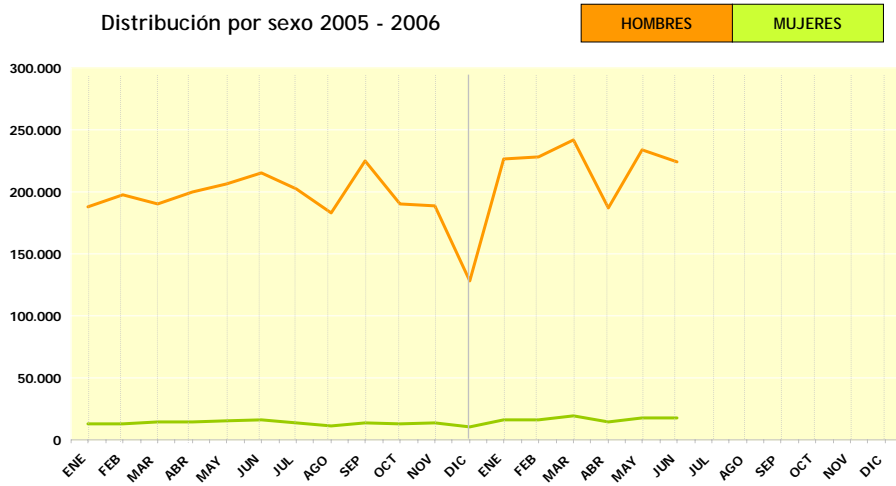
INDUSTRIA

Distribución por sexo 2005 - 2006



CONSTRUCCIÓN

Distribución por sexo 2005 - 2006



SERVICIOS

Distribución por sexo 2005 - 2006

