

# ESTADÍSTICA DE

## CONTRATOS

### VOLUMEN SEGUNDO

DATOS ACUMULADOS  
DEL AÑO

OCTUBRE 2006



# **ESTADISTICA DE CONTRATOS**

**OCTUBRE 2006  
VOLUMEN SEGUNDO**

**DATOS ACUMULADOS DEL AÑO**

**SUBDIRECCION GENERAL DE  
INFORMATICA Y ESTADISTICA**

**SERVICIO PUBLICO  
DE EMPLEO ESTATAL**

**MINISTERIO DE TRABAJO  
Y ASUNTOS SOCIALES**

**VI. RESUMEN**

**VII. TABLAS ESTADISTICAS**

## VOLUMEN SEGUNDO

### DATOS DEL AÑO

#### VI. RESUMEN

1. De los últimos seis años
2. Acumulados del año por tipo de contrato
3. Acumulados del año por sexo y sector de actividad económica

#### VII. TABLAS ESTADÍSTICAS

##### DATOS NACIONALES

- 1. Contratos de trabajo por tipo de contrato, total contratos, contratos convertidos en Indefinidos y Adscripciones en Colaboración Social**
  - 1.1A Por sexo
- 2. Contratos de trabajo por tipo de contrato y sexo**
  - 2.1A Según edad
  - 2.2A Según nivel de estudios terminados
  - 2.3A Por subgrupo principal de ocupación del puesto. Ambos sexos
  - 2.3.1A Por subgrupo principal de ocupación del puesto. Hombres
  - 2.3.2A Por subgrupo principal de ocupación del puesto. Mujeres
  - 2.4A Por sector y división de actividad económica. Ambos sexos
  - 2.4.1A Por sector y división de actividad económica. Hombres
  - 2.4.2A Por sector y división de actividad económica. Mujeres
  - 2.5A Según número de trabajadores de la empresa contratante
  - 2.6A Según duración
  - 2.7A Según tipo de jornada
- 3. Contratos de trabajo en Agricultura por tipo de contrato y sexo**
  - 3.1A Según edad
  - 3.2A Según nivel de estudios terminados
  - 3.3A Según grupo principal de ocupación del puesto
  - 3.4A Según duración
- 4. Contratos de trabajo en Industria por tipo de contrato y sexo**
  - 4.1A Según edad
  - 4.2A Según nivel de estudios terminados
  - 4.3A Según grupo principal de ocupación del puesto
  - 4.4A Según duración
- 5. Contratos de trabajo en Construcción por tipo de contrato y sexo**
  - 5.1A Según edad
  - 5.2A Según nivel de estudios terminados
  - 5.3A Según grupo principal de ocupación del puesto
  - 5.4A Según duración
- 6. Contratos de trabajo en Servicios por tipo de contrato y sexo**
  - 6.1A Según edad
  - 6.2A Según nivel de estudios terminados
  - 6.3A Según grupo principal de ocupación del puesto
  - 6.4A Según duración
- 7. Contratos de trabajo iniciales según duración y jornada por tipo de contrato y sexo**
  - 7.1A Año

8. **Total contratos de trabajo iniciales y contratos convertidos en indefinidos por edad y sexo**
  - 8.1A Según nivel de estudios terminados
  - 8.2A Según gran grupo de ocupación del puesto.
  - 8.3A Según sección de actividad económica
  - 8.4A Según duración del contrato
  - 8.5A Según número de trabajadores de la empresa
  
9. **Total contratos de trabajo iniciales y contratos convertidos en indefinidos por nivel de estudios terminados y sexo**
  - 9.1A Según gran grupo de ocupación del puesto
  - 9.2A Según sección de actividad económica
  - 9.3A Según duración del contrato
  - 9.4A Según número de trabajadores de la empresa
  
10. **Total contratos de trabajo iniciales y contratos convertidos en indefinidos por gran grupo de ocupación del puesto y sexo**
  - 10.1A Según sección de actividad económica
  - 10.2A Según duración del contrato
  - 10.3A Según número de trabajadores de la empresa
  
11. **Total contratos de trabajo iniciales y contratos convertidos en indefinidos por sección de actividad económica y sexo**
  - 11.1A Según duración del contrato
  - 11.2A Según número de trabajadores de la empresa
  
12. **Total contratos de trabajo iniciales y contratos convertidos en indefinidos por duración del contrato y sexo**
  - 12.1A Según número de trabajadores de la empresa
  
13. **Contratos por tipo de jornada y modalidad.**
  - 13.1A Según duración del contrato Ambos sexos
    - 13.1.1A Según duración del contrato Hombres
    - 13.1.2A Según duración del contrato Mujeres
  - 13.2A Según nivel de estudios terminados
  - 13.3A Según edad. Ambos sexos
    - 13.3.1A Según edad. Hombres
    - 13.3.2A Según edad. Mujeres
  
14. **Contratos Indefinidos y Temporales acogidos a Medidas de Fomento de la Contratación**
  - 14.1A Según tipo de contrato por colectivo de bonificación y sexo
  - 14.2A Según tipo de contrato por colectivo de fomento de la contratación indefinida y sexo
  
15. **Prórrogas de contratos de trabajo por tipo de contrato y sexo**
  - 15.1A Según edad
  - 15.2A Según nivel de estudios terminados
  - 15.3A Según grupo principal de ocupación
  - 15.4A Según sector de actividad económica
  - 15.5A Según duración de la prórroga
  - 15.6A Según número de la prórroga
  
16. **Contratos de trabajo convertidos en indefinidos por tipo de contrato y sexo**
  - 16.1A Según edad
  - 16.2A Según nivel de estudios terminados
  - 16.3A Según gran grupo de ocupación del puesto
  - 16.4A Según sección de actividad económica
  - 16.5A Según duración del contrato de origen hasta su conversión
  - 16.6A Según tipo de jornada

## DATOS POR COMUNIDADES AUTÓNOMAS Y PROVINCIAS

17. **Total contratos de trabajo, total contratos convertidos en Indefinidos y Adscripciones en Colaboración Social**
  - 17.1A Según sexo

- 18. Contratos de trabajo según tipo de contrato**
  - 18.1A Ambos sexos
  - 18.1.1A Hombres
  - 18.1.2A Mujeres
  - 18.2A En Agricultura. Ambos sexos
  - 18.2.1A En Agricultura. Hombres
  - 18.2.2A En Agricultura. Mujeres
  - 18.3A En Industria. Ambos sexos
  - 18.3.1A En Industria. Hombres
  - 18.3.2A En Industria. Mujeres
  - 18.4A En Construcción. Ambos sexos
  - 18.4.1A En Construcción. Hombres
  - 18.4.2A En Construcción. Mujeres
  - 18.5A En Servicios. Ambos sexos
  - 18.5.1A En Servicios. Hombres
  - 18.5.2A En Servicios. Mujeres
  
- 19. Total contratos de trabajo por ocupación y actividad económica**
  - 19.1A Según grupo principal de ocupación del puesto. Ambos sexos
  - 19.1.1A Según grupo principal de ocupación del puesto. Hombres
  - 19.1.2A Según grupo principal de ocupación del puesto. Mujeres
  - 19.2A Según sección de actividad económica. Ambos sexos
  - 19.2.1A Según sección de actividad económica. Hombres
  - 19.2.2A Según sección de actividad económica. Mujeres
  
- 20. Contratos Indefinidos Ordinarios**
  - 20.1A Según sexo y edad
  - 20.2.A Según sexo y tipo de jornada
  
- 21. Contratos Indefinidos Fomento del Empleo**
  - 21.1A Según sexo y edad
  - 21.2A Según sexo y tipo de jornada
  
- 22. Contratos Minusválidos**
  - 22.1A Según sexo y edad
  - 22.2A Según sexo y tipo de jornada
  
- 23. Contratos de Obra o Servicio**
  - 23.1A Según sexo y edad
  - 23.2A Según duración
  - 23.3A Según sexo y tipo de jornada
  
- 24. Contratos Eventuales por circunstancias de la producción**
  - 24.1A Según sexo y edad
  - 24.2A Según duración
  - 24.3A Según sexo y tipo de jornada
  
- 25. Contratos de Interinidad**
  - 25.1A Según sexo y edad
  - 25.2A Según duración
  - 25.3A Según sexo y tipo de jornada
  
- 26. Contratos Temporal de Minusválidos**
  - 26.1A Según sexo y edad
  - 26.2A Según duración
  - 26.3A Según sexo y tipo de jornada
  
- 27. Contratos Temporal de Inserción**
  - 27.1A Según sexo y edad
  - 27.2A Según duración
  - 27.3A Según sexo y tipo de jornada
  
- 28. Contratos de Relevo**
  - 28.1A Según sexo y edad
  - 28.2A Según duración
  - 28.3A Según sexo y tipo de jornada

- 29. Contratos por Jubilación Parcial**
  - 29.1A Según sexo y edad
  - 29.2A Según duración
  
- 30. Contratos de Sustitución por jubilación a los 64 años**
  - 30.1A Según sexo y edad
  - 30.2A Según duración
  
- 31. Contratos en Prácticas**
  - 31.1A Según sexo y edad
  - 31.2A Según duración
  - 31.3A Según sexo y tipo de jornada
  
- 32. Contratos de Formación**
  - 32.1A Según sexo y edad
  - 32.2A Según duración
  
- 33. Otros contratos no contemplados anteriormente**
  - 33.1A Según sexo y edad
  - 33.2A Según duración
  - 33.3A Según sexo y tipo de jornada
  
- 34. Prórrogas de contratos de trabajo**
  - 34.1A Según tipo de contrato
  - 34.2A Según duración de la prórroga
  - 34.3A Según sexo, edad y sector de actividad económica
  
- 35. Contratos convertidos en indefinidos**
  - 35.1A Según tipo de contrato. Ambos sexos
  - 35.1.1A Según tipo de contrato. Hombres
  - 35.1.2A Según tipo de contrato. Mujeres
  - 35.2A Según sexo y tipo de jornada
  - 35.3A Según grupo principal de ocupación del puesto
  - 35.4A Según sección de actividad económica
  - 35.5A Según duración del contrato de origen hasta su conversión
  
- 36. Tipos de contratos convertidos en indefinidos**
  - 36.1A Obra o servicio según sexo y edad
  - 36.2A Eventuales por circunstancias de la producción según sexo y edad
  - 36.3A Interinidad según sexo y edad
  - 36.4A Temporales de Inserción según sexo y edad
  - 36.5A Temporales de minusválidos según sexo y edad
  - 36.6A Sustitución por jubilación a los 64 años según sexo y edad
  - 36.7A Prácticas según sexo y edad
  - 36.8A Relevo según sexo y edad
  - 36.9A Formación según sexo y edad
  - 36.10A Otros contratos según sexo y edad
  
- 37. Adscripciones temporales en Colaboración Social**
  - 37.1A Según sexo y edad
  - 37.2A Según sexo y sector de actividad económica
  
- 38. Contratos acogidos a Medidas de Fomento de la Contratación**
  - 38.1A Según sexo y edad
  - 38.2A Según colectivo de bonificación
  - 38.3A Según colectivo de contratación
  
- 39. Contrataciones a colectivos especiales**
  - 39.1A Minusválidos según tipo de contrato
  - 39.2A Trabajadores en riesgo de exclusión social según tipo de contrato
  - 39.3A Minusválidos en CEE según tipo de contrato
  - 39.4A Proyectos de investigación según sexo y edad
  - 39.5A Prácticas para investigadores según sexo y edad

## 1. RESUMEN DE LOS ULTIMOS SEIS AÑOS

MODALIDAD DE CONTRATACION	2000(*)	2001(*)	2002	2003	2004	2005
INDEFINIDO ORDINARIO	313.869	318.478	434.341	423.732	491.648	547.449
INDEFINIDO FOMENTO EMPLEO	421.726	253.578	300.513	283.934	305.129	285.285
MINUSVÁLIDOS	11.062	12.138	8.352	8.279	9.497	10.021
OBRA O SERVICIO	4.133.772	4.075.495	5.058.733	5.323.303	6.057.836	6.401.169
EVENTUAL CIRCUNSTANCIAS DE LA PRODUCCIÓN	4.830.731	4.836.729	6.233.171	6.466.845	7.117.436	7.487.659
INTERINIDAD	715.132	734.561	1.003.414	1.067.405	1.234.104	1.314.449
TEMPORAL MINUSVÁLIDOS	5.573	6.001	9.181	9.567	11.093	12.646
TEMPORAL DE INSERCIÓN	-	-	52.724	89.247	67.523	4.969
RELEVO	-	-	7.312	10.766	16.030	22.751
JUBILACIÓN PARCIAL	-	-	6.806	10.327	15.780	21.232
SUSTITUCIÓN JUBILACIÓN 64 AÑOS	2.754	2.194	1.497	1.135	1.684	1.697
PRÁCTICAS	92.279	75.762	78.195	76.471	85.845	85.577
FORMACIÓN	119.091	121.207	126.568	125.774	126.534	120.584
OTROS CONTRATOS	432.165	463.971	318.687	217.455	197.201	149.394
TOTAL CONTRATOS INICIALES	13.609.293	13.583.884	13.639.494	14.114.240	15.737.340	16.464.882
CONTRATOS CONVERTIDOS EN INDEFINIDOS	219.626	472.600	539.754	553.823	613.444	700.083
ADSCRIPCIONES EN COLABORACION SOCIAL	7.294	7.351	6.473	5.070	4.075	4.559
T O T A L	13.836.213	14.063.835	14.185.721	14.673.133	16.354.859	17.169.524

(\*)En los años 2000 y 2001 se publicaron, además, datos de los contratos que se relacionan a continuación:

	Año 2000	Año 2001
Tiempo Parcial	2.512.104	2.665.284
Minusválidos en C.E.E	17.837	16.920
Trabajadores con riesgo de exclusión social	1.198	1.566



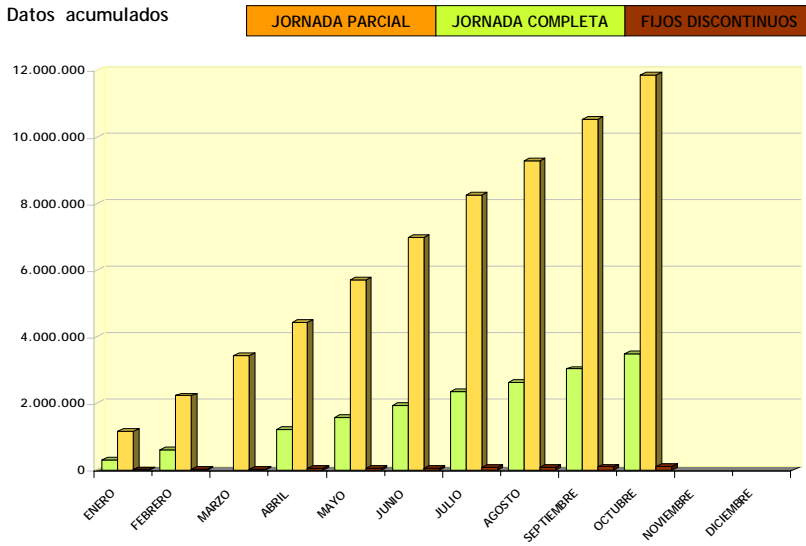
## 2. RESUMEN DE LOS MESES DEL AÑO POR TIPO DE CONTRATO

	ENERO	FEBRERO	MARZO	ABRIL	MAYO	JUNIO
INDEFINIDO ORDINARIO	53.361	52.435	58.569	48.665	57.232	52.410
INDEFINIDO FOMENTO EMPLEO	25.506	24.539	27.588	23.858	27.070	25.040
MINUSVÁLIDOS	867	953	1.102	946	1.095	1.089
OBRA O SERVICIO	563.703	516.783	582.056	475.035	600.726	602.686
EVENTUAL CIRCUNSTANCIAS DE LA PRODUCCIÓN	609.143	563.745	658.574	568.819	723.433	739.804
INTERINIDAD	101.633	94.855	106.276	89.133	114.422	119.494
TEMPORAL MINUSVÁLIDOS	1.051	1.240	1.363	1.059	1.484	1.427
TEMPORAL DE INSERCIÓN	154	70	25	33	12	158
RELEVO	2.572	2.238	142	2.177	2.489	2.717
JUBILACIÓN PARCIAL	2.584	2.084	2.544	1.997	2.332	2.520
SUSTITUCIÓN POR JUBILACIÓN 64 AÑOS	120	139	2.293	128	157	138
PRÁCTICAS	7.525	7.002	7.354	5.412	6.117	8.858
FORMACIÓN	11.586	7.972	9.364	7.270	9.960	14.044
OTROS CONTRATOS	12.729	9.979	9.259	7.492	9.566	11.423
TOTAL CONTRATOS INICIALES	1.392.534	1.284.034	1.466.509	1.232.024	1.556.095	1.581.808
CONTRATOS CONVERTIDOS EN INDEFINIDOS	80.005	82.630	89.007	72.189	81.471	73.945
ADSCRIPCIONES EN COLABORACION SOCIAL	657	576	368	324	356	342
TOTAL CONTRATOS Y ADSCRIPCIONES	1.473.196	1.367.240	1.555.516	1.304.537	1.637.922	1.656.095

	JULIO	AGOSTO	SEPTIEMBRE	OCTUBRE	NOVIEMBRE	DICIEMBRE
INDEFINIDO ORDINARIO	373.136	410.984	476.941	551.158		
INDEFINIDO FOMENTO EMPLEO	179.576	198.316	234.936	280.398		
MINUSVÁLIDOS	7.000	7.635	8.581	9.776		
OBRA O SERVICIO	3.929.782	4.408.681	5.082.215	5.784.623		
EVENTUAL CIRCUNSTANCIAS DE LA PRODUCCIÓN	4.590.403	5.136.703	5.780.239	6.493.113		
INTERINIDAD	768.404	900.704	1.023.992	1.151.083		
TEMPORAL MINUSVÁLIDOS	8.861	9.687	10.808	12.287		
TEMPORAL DE INSERCIÓN	459	459	459	459		
RELEVO	17.144	18.710	21.748	24.606		
JUBILACIÓN PARCIAL	18.984	17.305	19.899	22.345		
SUSTITUCIÓN POR JUBILACIÓN 64 AÑOS	952	1.071	1.217	1.349		
PRÁCTICAS	53.316	58.110	67.478	77.435		
FORMACIÓN	76.407	82.849	90.193	100.367		
OTROS CONTRATOS	71.574	81.930	92.008	102.108		
TOTAL CONTRATOS INICIALES	10.092.998	11.333.144	12.910.714	14.611.107		
CONTRATOS CONVERTIDOS EN INDEFINIDOS	570.145	652.919	750.084	868.883		
ADSCRIPCIONES EN COLABORACION SOCIAL	3.207	3.633	4.004	4.427		
TOTAL CONTRATOS Y ADSCRIPCIONES	10.666.350	11.989.696	13.664.802	15.484.417		

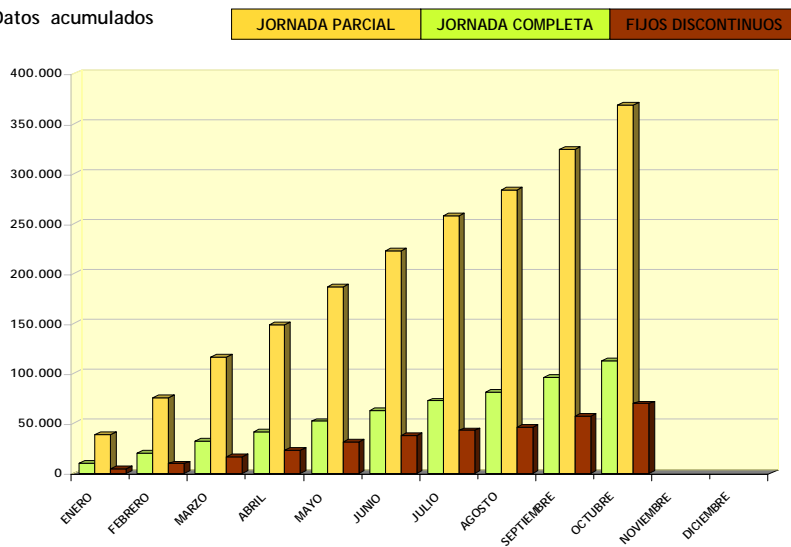
## TOTAL CONTRATOS

Datos acumulados



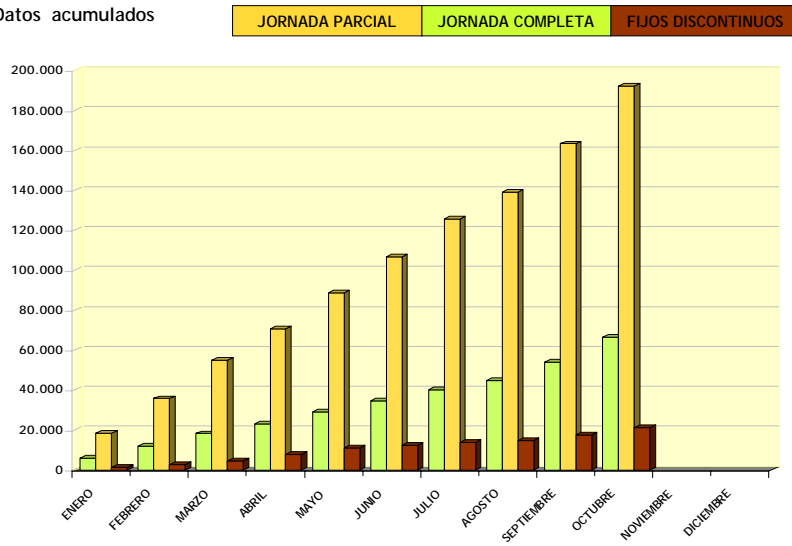
## INDEFINIDO ORDINARIO

Datos acumulados



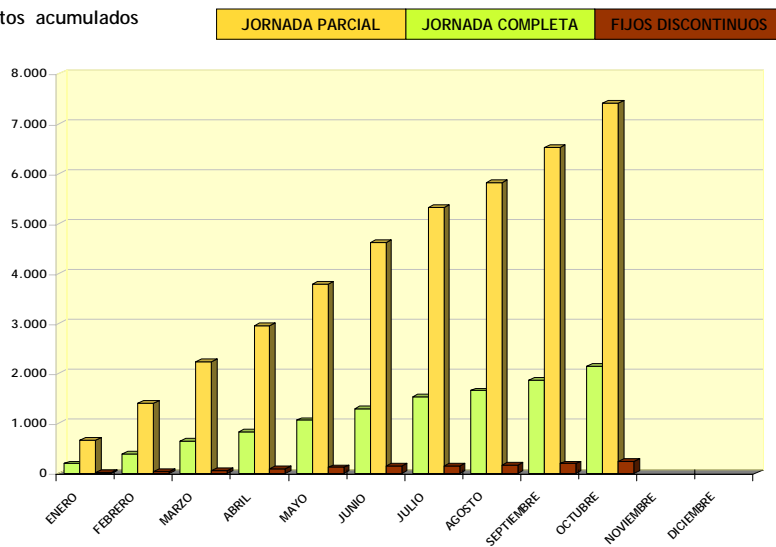
## INDEFINIDO FOMENTO EMPLEO

Datos acumulados



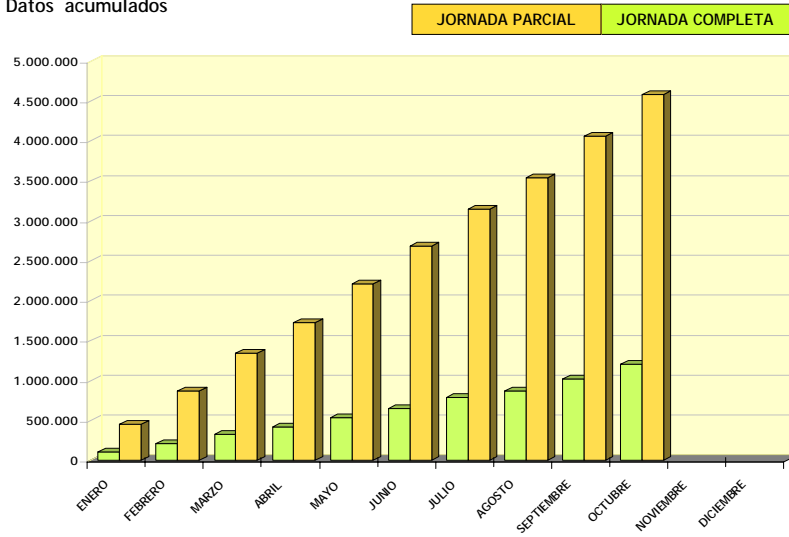
## MINUSVÁLIDOS

Datos acumulados



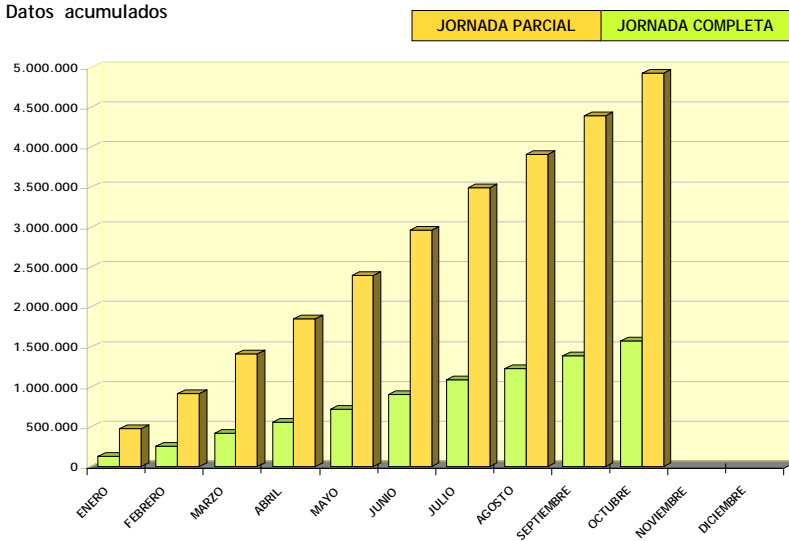
## OBRA O SERVICIO

Datos acumulados



## EVENTUAL CIRCUNSTANCIAS DE LA PRODUCCIÓN

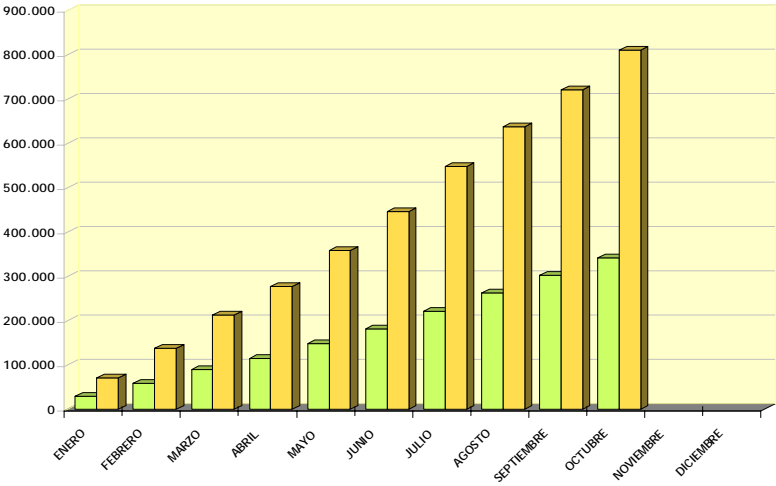
Datos acumulados



# INTERINIDAD

Datos acumulados

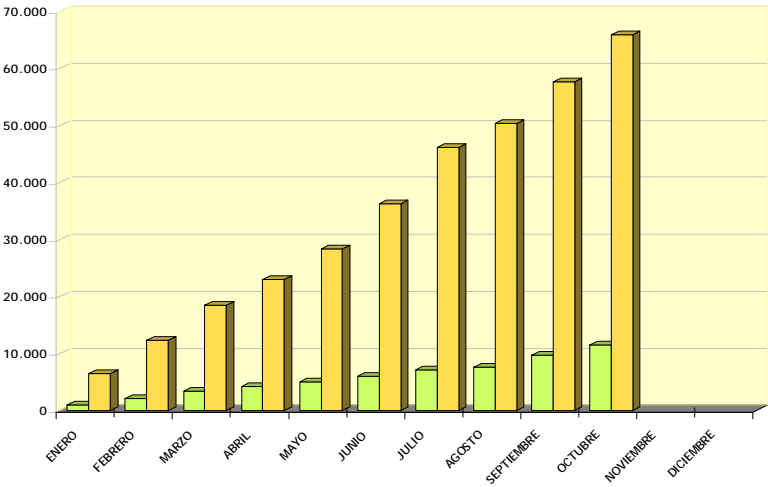
JORNADA PARCIAL JORNADA COMPLETA



# PRÁCTICAS

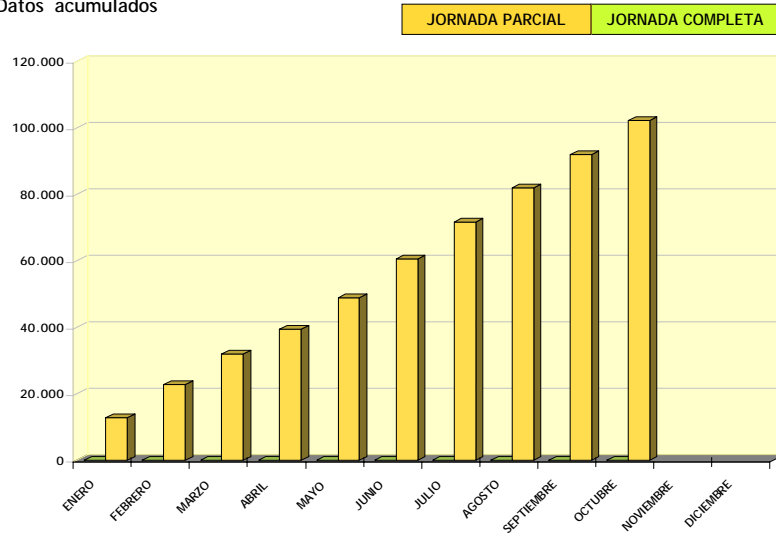
Datos acumulados

JORNADA PARCIAL JORNADA COMPLETA



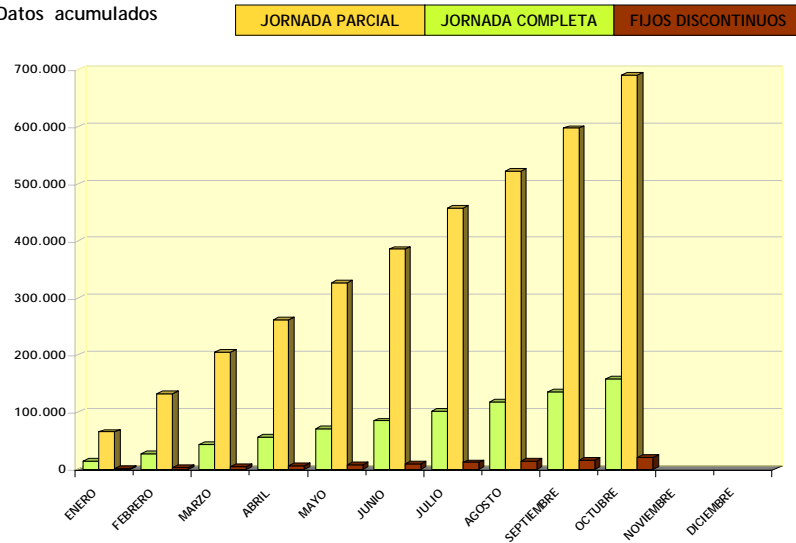
## OTROS CONTRATOS

Datos acumulados



## CONVERTIDOS EN INDEFINIDOS

Datos acumulados



### 3. RESUMEN DE LOS MESES DEL AÑO POR SEXO Y SECTOR DE ACTIVIDAD ECONOMICA (DATOS ACUMULADOS)

#### CONTRATOS

	ENERO	FEBRERO	MARZO	ABRIL	MAYO	JUNIO
<b>TOTAL CONTRATOS</b>	1.392.534	2.676.568	4.143.077	5.375.101	6.931.196	8.513.004
HOMBRES	779.172	1.510.785	2.331.539	3.008.637	3.874.333	4.752.403
MUJERES	613.362	1.165.783	1.811.538	2.366.464	3.056.863	3.760.601
<b>TOTAL AGRICULTURA</b>	183.702	334.354	482.947	604.414	750.460	886.652
HOMBRES	101.981	187.819	271.641	339.024	424.216	505.749
MUJERES	81.721	146.535	211.306	265.390	326.244	380.903
<b>TOTAL INDUSTRIA</b>	104.569	196.588	299.415	382.935	486.501	590.610
HOMBRES	68.300	130.183	198.518	253.100	320.489	390.176
MUJERES	36.269	66.405	100.897	129.835	166.012	200.434
<b>TOTAL CONSTRUCCION</b>	243.125	486.846	747.872	949.523	1.200.931	1.443.261
HOMBRES	226.707	454.615	696.650	883.495	1.117.474	1.341.677
MUJERES	16.418	32.231	51.222	66.028	83.457	101.584
<b>TOTAL SERVICIOS</b>	861.138	1.658.780	2.612.843	3.438.229	4.493.304	5.592.481
HOMBRES	382.184	738.168	1.164.730	1.533.018	2.012.154	2.514.801
MUJERES	478.954	920.612	1.448.113	1.905.211	2.481.150	3.077.680

#### CONTRATOS CONVERTIDOS EN INDEFINIDOS

	ENERO	FEBRERO	MARZO	ABRIL	MAYO	JUNIO
<b>TOTAL CONTRATOS</b>	80.005	162.635	251.642	323.831	405.302	479.247
HOMBRES	46.901	95.586	147.143	188.425	235.307	278.730
MUJERES	33.104	67.049	104.499	135.406	169.995	200.517
<b>TOTAL AGRICULTURA</b>	1.333	2.945	4.602	6.113	7.949	9.534
HOMBRES	1.019	2.266	3.535	4.719	6.157	7.422
MUJERES	314	679	1.067	1.394	1.792	2.112
<b>TOTAL INDUSTRIA</b>	12.595	25.179	38.762	49.600	61.972	73.161
HOMBRES	9.221	18.363	28.215	36.010	44.888	53.215
MUJERES	3.374	6.816	10.547	13.590	17.084	19.946
<b>TOTAL CONSTRUCCION</b>	9.191	19.940	31.104	39.917	50.160	60.177
HOMBRES	8.107	17.571	27.464	35.209	44.345	53.356
MUJERES	1.084	2.369	3.640	4.708	5.815	6.821
<b>TOTAL SERVICIOS</b>	56.886	114.571	177.174	228.201	285.221	336.375
HOMBRES	28.554	57.386	87.929	112.487	139.917	164.737
MUJERES	28.332	57.185	89.245	115.714	145.304	171.638



**CONTRATOS**

---

	<b>JULIO</b>	<b>AGOSTO</b>	<b>SEPTIEMBRE</b>	<b>OCTUBRE</b>	<b>NOVIEMBRE</b>	<b>DICIEMBRE</b>
<b>TOTAL CONTRATOS</b>	10.092.998	11.333.144	12.910.714	14.611.107		
HOMBRES	5.618.865	6.317.395	7.185.642	8.088.964		
MUJERES	4.474.133	5.015.749	5.725.072	6.522.143		
<b>TOTAL AGRICULTURA</b>	998.470	1.107.215	1.249.248	1.411.996		
HOMBRES	574.197	643.004	729.789	823.429		
MUJERES	424.273	464.211	519.459	588.567		
<b>TOTAL INDUSTRIA</b>	691.154	764.667	882.432	992.241		
HOMBRES	457.863	504.834	580.088	651.590		
MUJERES	233.291	259.833	302.344	340.651		
<b>TOTAL CONSTRUCCION</b>	1.669.285	1.864.348	2.134.907	2.386.861		
HOMBRES	1.552.713	1.736.399	1.991.084	2.225.017		
MUJERES	116.572	127.949	143.823	161.844		
<b>TOTAL SERVICIOS</b>	6.734.089	7.596.914	8.644.127	9.820.009		
HOMBRES	3.034.092	3.433.158	3.884.681	4.388.928		
MUJERES	3.699.997	4.163.756	4.759.446	5.431.081		

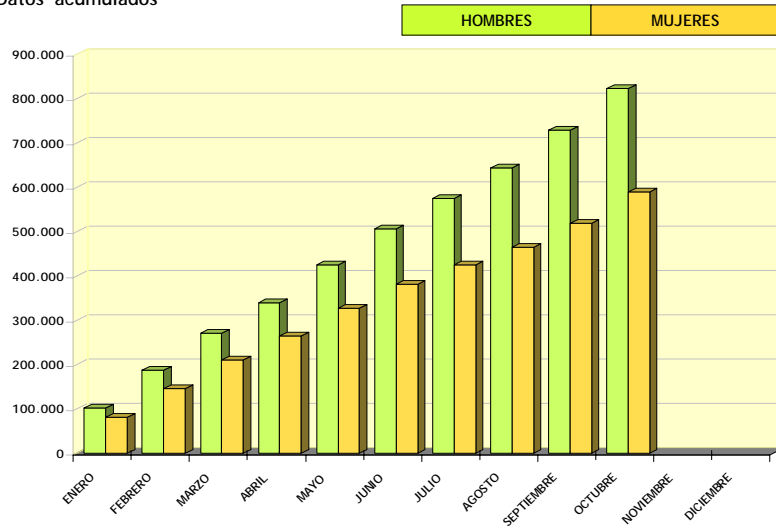
**CONTRATOS CONVERTIDOS EN INDEFINIDOS**

---

	<b>JULIO</b>	<b>AGOSTO</b>	<b>SEPTIEMBRE</b>	<b>OCTUBRE</b>	<b>NOVIEMBRE</b>	<b>DICIEMBRE</b>
<b>TOTAL CONTRATOS</b>	570.145	652.919	750.084	868.883		
HOMBRES	330.333	376.449	430.251	496.022		
MUJERES	239.812	276.470	319.833	372.861		
<b>TOTAL AGRICULTURA</b>	10.970	12.266	13.592	15.281		
HOMBRES	8.506	9.526	10.591	11.936		
MUJERES	2.464	2.740	3.001	3.345		
<b>TOTAL INDUSTRIA</b>	87.217	99.247	113.624	131.099		
HOMBRES	63.255	71.777	81.968	94.335		
MUJERES	23.962	27.470	31.656	36.764		
<b>TOTAL CONSTRUCCION</b>	71.865	82.659	95.429	111.474		
HOMBRES	63.814	73.552	85.045	99.359		
MUJERES	8.051	9.107	10.384	12.115		
<b>TOTAL SERVICIOS</b>	400.093	458.747	527.439	611.029		
HOMBRES	194.758	221.594	252.647	290.392		
MUJERES	205.335	237.153	274.792	320.637		

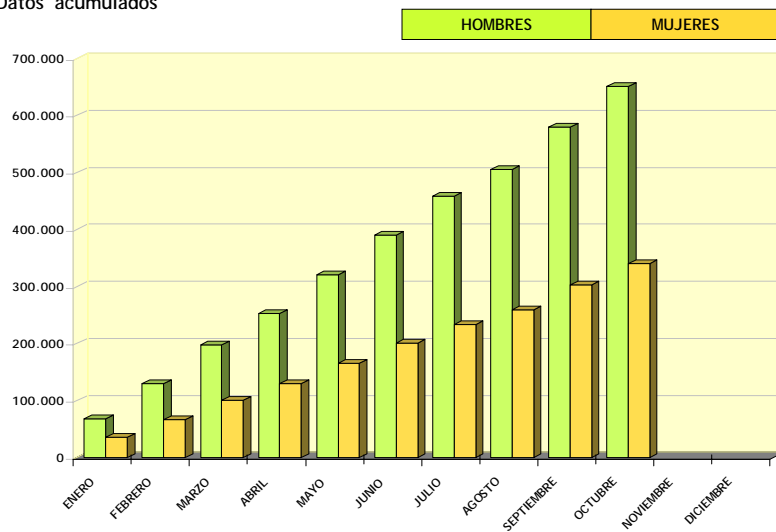
## AGRICULTURA

Datos acumulados



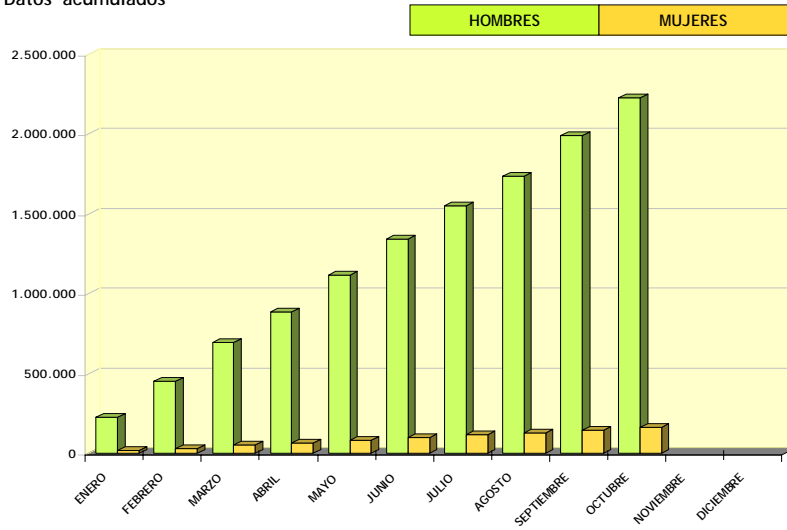
## INDUSTRIA

Datos acumulados



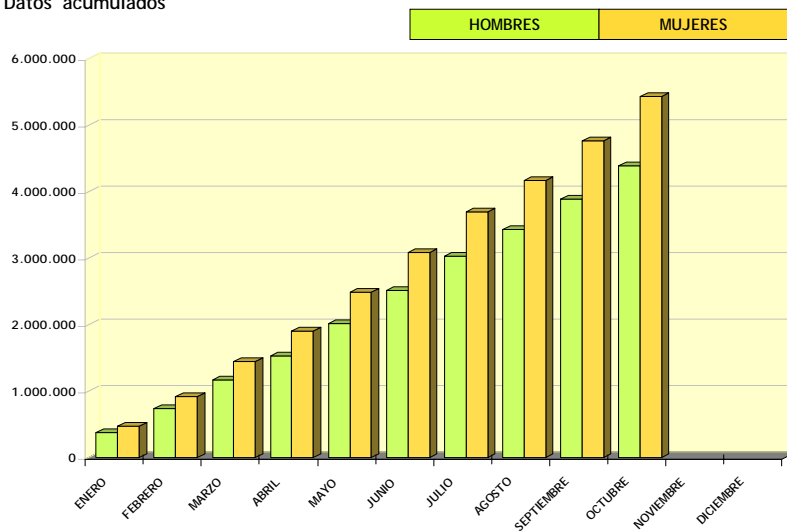
## CONSTRUCCIÓN

Datos acumulados



## SERVICIOS

Datos acumulados



## 1.1A CONTRATOS DE TRABAJO POR TIPO DE CONTRATO, CONTRATOS CONVERTIDOS EN INDEFINIDOS Y ADSCRIPCIONES EN COLABORACIÓN SOCIAL POR SEXO. AÑO

OCTUBRE 2006

	TOTAL	% SOBRE TOTAL CONTRATOS	% SOBRE TOTAL SEXO
<b>AMBOS SEXOS</b>			
INDEFINIDO ORDINARIO	551.158	3,77	100,00
INDEFINIDO FOMENTO EMPLEO	280.398	1,92	100,00
MINUSVALIDOS	9.776	0,07	100,00
OBRA O SERVICIO	5.784.623	39,59	100,00
EVENTUAL CIRCUNSTANCIAS DE LA PRODUCCION	6.493.113	44,44	100,00
INTERINIDAD	1.151.083	7,88	100,00
TEMPORAL MINUSVALIDOS	12.287	0,08	100,00
TEMP. DE INSERCIION	459	0,00	100,00
RELEVO	24.606	0,17	100,00
JUBILACION PARCIAL	22.345	0,15	100,00
SUST. JUBILACION 64 AÑOS	1.349	0,01	100,00
PRACTICAS	77.435	0,53	100,00
FORMACION	100.367	0,69	100,00
OTROS CONTRATOS	102.108	0,70	100,00
<b>TOTAL CONTRATOS INICIALES</b>	<b>14.611.107</b>	<b>100,00</b>	<b>100,00</b>
<b>CONVERTIDOS EN INDEFINIDOS</b>	<b>868.883</b>		<b>100,00</b>
ADSCRIPCIONES EN COLABORACION SOCIAL	4.427		100,00
<b>TOTAL CONTRATOS Y ADSCRIPCIONES</b>	<b>15.484.417</b>		<b>100,00</b>
<b>HOMBRES</b>			
INDEFINIDO ORDINARIO	342.134	4,23	62,08
INDEFINIDO FOMENTO EMPLEO	99.385	1,23	35,44
MINUSVALIDOS	6.380	0,08	65,26
OBRA O SERVICIO	3.850.071	47,60	66,56
EVENTUAL CIRCUNSTANCIAS DE LA PRODUCCION	3.288.758	40,66	50,65
INTERINIDAD	304.430	3,76	26,45
TEMPORAL MINUSVALIDOS	8.378	0,10	68,19
TEMP. DE INSERCIION	161	0,00	35,08
RELEVO	17.415	0,22	70,78
JUBILACION PARCIAL	18.396	0,23	82,33
SUST. JUBILACION 64 AÑOS	901	0,01	66,79
PRACTICAS	38.588	0,48	49,83
FORMACION	65.919	0,81	65,68
OTROS CONTRATOS	48.048	0,59	47,06
<b>TOTAL CONTRATOS INICIALES</b>	<b>8.088.964</b>	<b>100,00</b>	<b>55,36</b>
<b>CONVERTIDOS EN INDEFINIDOS</b>	<b>496.022</b>		<b>57,09</b>
ADSCRIPCIONES EN COLABORACION SOCIAL	2.638		59,59
<b>TOTAL CONTRATOS Y ADSCRIPCIONES</b>	<b>8.587.624</b>		<b>55,46</b>
<b>MUJERES</b>			
INDEFINIDO ORDINARIO	209.024	3,20	37,92
INDEFINIDO FOMENTO EMPLEO	181.013	2,78	64,56
MINUSVALIDOS	3.396	0,05	34,74
OBRA O SERVICIO	1.934.552	29,66	33,44
EVENTUAL CIRCUNSTANCIAS DE LA PRODUCCION	3.204.355	49,13	49,35
INTERINIDAD	846.653	12,98	73,55
TEMPORAL MINUSVALIDOS	3.909	0,06	31,81
TEMP. DE INSERCIION	298	0,00	64,92
RELEVO	7.191	0,11	29,22
JUBILACION PARCIAL	3.949	0,06	17,67
SUST. JUBILACION 64 AÑOS	448	0,01	33,21
PRACTICAS	38.847	0,60	50,17
FORMACION	34.448	0,53	34,32
OTROS CONTRATOS	54.060	0,83	52,94
<b>TOTAL CONTRATOS INICIALES</b>	<b>6.522.143</b>	<b>100,00</b>	<b>44,64</b>
<b>CONVERTIDOS EN INDEFINIDOS</b>	<b>372.861</b>		<b>42,91</b>
ADSCRIPCIONES EN COLABORACION SOCIAL	1.789		40,41
<b>TOTAL CONTRATOS Y ADSCRIPCIONES</b>	<b>6.896.793</b>		<b>44,54</b>

## 2.1A CONTRATOS DE TRABAJO SEGÚN EDAD POR SEXO Y TIPO DE CONTRATOS. AÑO

OCTUBRE 2006

TOTAL EDAD	DE 16 A 19 AÑOS	DE 20 A 24 AÑOS	DE 25 A 29 AÑOS	DE 30 A 34 AÑOS	DE 35 A 39 AÑOS	DE 40 A 44 AÑOS	DE 45 A 49 AÑOS	DE 50 A 54 AÑOS	DE 55 A 59 AÑOS	MAYOR DE 59 AÑOS	
<b>AMBOS SEXOS</b>											
INDEFINIDO ORDINARIO	551.158	23.475	74.711	121.269	118.844	83.782	58.496	32.859	19.190	11.132	7.400
INDEFINIDO FOMENTO EMPLEO	280.398	16.303	47.899	57.803	31.615	18.433	13.980	42.033	26.787	18.433	7.112
MINUSVALIDOS	9.776	175	784	1.305	1.422	1.410	1.304	1.446	1.023	693	214
OBRA O SERVICIO	5.784.623	380.174	1.127.401	1.198.285	926.759	723.561	568.466	411.510	245.717	137.834	64.916
EVENTUAL CIRCUNSTANCIAS DE LA PRODU	6.493.113	557.867	1.458.477	1.332.320	953.702	732.499	594.544	429.882	245.359	127.792	60.671
INTERINIDAD	1.151.083	47.059	223.747	245.341	170.377	140.207	131.025	102.836	57.797	25.258	7.436
TEMPORAL MINUSVALIDOS	12.287	329	1.272	1.858	2.011	1.876	1.880	1.493	929	472	167
TEMP. DE INSERCIÓN	459	3	48	88	65	66	72	40	42	22	13
RELEVO	24.606	523	3.809	6.889	5.147	3.138	2.253	1.380	870	422	175
JUBILACION PARCIAL	22.345							130	44	316	21.855
SUST. JUBILACION 64 AÑOS	1.349	39	165	244	231	183	187	130	96	42	32
PRACTICAS	77.435	6.568	36.394	29.487	3.885	674	235	122	38	14	18
FORMACION	100.367	72.907	14.522	2.402	2.164	2.469	2.328	1.821	995	569	190
OTROS CONTRATOS	102.108	3.330	12.881	19.302	16.438	13.811	12.609	10.368	6.961	3.958	2.450
<b>TOTAL CONTRATOS INICIALES</b>	<b>14.611.107</b>	<b>1.108.752</b>	<b>3.002.110</b>	<b>3.016.593</b>	<b>2.232.660</b>	<b>1.722.109</b>	<b>1.387.379</b>	<b>1.036.050</b>	<b>605.848</b>	<b>326.957</b>	<b>172.649</b>
<b>CONVERTIDOS EN INDEFINIDOS</b>	<b>868.883</b>	<b>31.638</b>	<b>163.586</b>	<b>230.581</b>	<b>168.350</b>	<b>111.306</b>	<b>78.710</b>	<b>44.196</b>	<b>23.298</b>	<b>12.318</b>	<b>4.900</b>
<b>TOTAL CONTRATOS</b>	<b>15.479.990</b>	<b>1.140.390</b>	<b>3.165.696</b>	<b>3.247.174</b>	<b>2.401.010</b>	<b>1.833.415</b>	<b>1.466.089</b>	<b>1.080.246</b>	<b>629.146</b>	<b>339.275</b>	<b>177.549</b>
<b>HOMBRES</b>											
INDEFINIDO ORDINARIO	342.134	13.898	42.832	72.103	75.630	54.997	38.035	20.482	11.892	7.068	5.197
INDEFINIDO FOMENTO EMPLEO	99.385	5.404	14.081	17.942	4.672	1.838	1.597	21.476	15.262	11.966	5.147
MINUSVALIDOS	6.380	119	460	781	864	970	850	958	742	476	160
OBRA O SERVICIO	3.850.071	251.617	703.779	790.543	638.026	495.380	377.093	272.216	170.916	101.631	48.870
EVENTUAL CIRCUNSTANCIAS DE LA PRODU	3.288.758	308.651	725.317	681.213	499.172	365.564	277.875	202.182	123.197	69.895	35.692
INTERINIDAD	304.430	18.609	69.956	74.781	49.475	32.829	23.907	17.032	10.212	5.350	2.279
TEMPORAL MINUSVALIDOS	8.378	232	827	1.194	1.343	1.279	1.319	1.046	661	334	143
TEMP. DE INSERCIÓN	161	2	15	29	31	15	30	11	15	10	3
RELEVO	17.415	442	2.864	4.888	3.656	2.202	1.481	895	565	293	129
JUBILACION PARCIAL	18.396							74	35	272	18.015
SUST. JUBILACION 64 AÑOS	901	34	123	161	170	114	116	68	58	34	23
PRACTICAS	38.588	4.036	17.157	14.815	2.074	341	86	45	13	6	15
FORMACION	65.919	53.287	7.870	1.031	803	762	719	625	395	302	125
OTROS CONTRATOS	48.048	2.136	5.471	7.823	7.202	6.361	5.811	5.089	3.996	2.577	1.582
<b>TOTAL CONTRATOS INICIALES</b>	<b>8.088.964</b>	<b>658.467</b>	<b>1.590.752</b>	<b>1.667.304</b>	<b>1.283.118</b>	<b>962.652</b>	<b>728.919</b>	<b>542.199</b>	<b>337.959</b>	<b>200.214</b>	<b>117.380</b>
<b>CONVERTIDOS EN INDEFINIDOS</b>	<b>496.022</b>	<b>19.551</b>	<b>87.576</b>	<b>125.807</b>	<b>99.083</b>	<b>67.016</b>	<b>45.803</b>	<b>25.480</b>	<b>13.986</b>	<b>8.143</b>	<b>3.577</b>
<b>TOTAL CONTRATOS</b>	<b>8.584.986</b>	<b>678.018</b>	<b>1.678.328</b>	<b>1.793.111</b>	<b>1.382.201</b>	<b>1.029.668</b>	<b>774.722</b>	<b>567.679</b>	<b>351.945</b>	<b>208.357</b>	<b>120.957</b>
<b>MUJERES</b>											
INDEFINIDO ORDINARIO	209.024	9.577	31.879	49.166	43.214	28.785	20.461	12.377	7.298	4.064	2.203
INDEFINIDO FOMENTO EMPLEO	181.013	10.899	33.818	39.861	26.943	16.595	12.383	20.557	11.525	6.467	1.965
MINUSVALIDOS	3.396	56	324	524	558	440	454	488	281	217	54
OBRA O SERVICIO	1.934.552	128.557	423.622	407.742	288.733	228.181	191.373	139.294	74.801	36.203	16.046
EVENTUAL CIRCUNSTANCIAS DE LA PRODU	3.204.355	249.216	733.160	651.107	454.530	366.935	316.669	227.700	122.162	57.897	24.979
INTERINIDAD	846.653	28.450	153.791	170.560	120.902	107.378	107.118	85.804	47.585	19.908	5.157
TEMPORAL MINUSVALIDOS	3.909	97	445	664	668	597	561	447	268	138	24
TEMP. DE INSERCIÓN	298	1	33	59	34	51	42	29	27	12	10
RELEVO	7.191	81	945	2.001	1.491	936	772	485	305	129	46
JUBILACION PARCIAL	3.949							56	9	44	3.840
SUST. JUBILACION 64 AÑOS	448	5	42	83	61	69	71	62	38	8	9
PRACTICAS	38.847	2.532	19.237	14.672	1.811	333	149	77	25	8	3
FORMACION	34.448	19.620	6.652	1.371	1.361	1.707	1.609	1.196	600	267	65
OTROS CONTRATOS	54.060	1.194	7.410	11.479	9.236	7.450	6.798	5.279	2.965	1.381	868
<b>TOTAL CONTRATOS INICIALES</b>	<b>6.522.143</b>	<b>450.285</b>	<b>1.411.358</b>	<b>1.349.289</b>	<b>949.542</b>	<b>759.457</b>	<b>658.460</b>	<b>493.851</b>	<b>267.889</b>	<b>126.743</b>	<b>55.269</b>
<b>CONVERTIDOS EN INDEFINIDOS</b>	<b>372.861</b>	<b>12.087</b>	<b>76.010</b>	<b>104.774</b>	<b>69.267</b>	<b>44.290</b>	<b>32.907</b>	<b>18.716</b>	<b>9.312</b>	<b>4.175</b>	<b>1.323</b>
<b>TOTAL CONTRATOS</b>	<b>6.895.004</b>	<b>462.372</b>	<b>1.487.368</b>	<b>1.454.063</b>	<b>1.018.809</b>	<b>803.747</b>	<b>691.367</b>	<b>512.567</b>	<b>277.201</b>	<b>130.918</b>	<b>56.592</b>

## 2.2A CONTRATOS DE TRABAJO SEGÚN NIVEL DE ESTUDIOS TERMINADOS POR SEXO Y TIPO DE CONTRATOS. AÑO

OCTUBRE 2006

	TOTAL	ANALFA- BETOS	ESTUDIOS PRIMARIOS	EST. SECUNDARIOS		EST. POSTSECUNDARIOS			
				PROGRAMAS F.P.	EDUCACION GENERAL	TEC.PROF.SU P.	PRIMER CICLO	SEGUNDO Y TERCER CICLO	OTROS
<b>AMBOS SEXOS</b>									
INDEFINIDO ORDINARIO	551.158	41.466	37.041	27.493	325.292	26.272	30.941	62.653	
INDEFINIDO FOMENTO EMPLEO	280.398	19.423	13.906	17.648	183.504	12.970	12.262	20.685	
MINUSVALIDOS	9.776	574	500	758	6.829	490	311	314	
OBRA O SERVICIO	5.784.623	777.315	628.667	248.121	3.552.100	171.070	175.565	231.785	
EVENTUAL CIRCUNSTANCIAS DE LA PI	6.493.113	489.036	575.825	384.360	4.390.813	252.301	193.515	207.263	
INTERINIDAD	1.151.083	67.960	59.087	124.916	636.720	82.502	105.642	74.256	
TEMPORAL MINUSVALIDOS	12.287	606	784	797	9.022	532	253	293	
TEMP. DE INSERCIÓN	459	3	32	30	238	36	53	67	
RELEVO	24.606	685	647	2.292	13.596	2.970	1.980	2.436	
JUBILACION PARCIAL	22.345	4.177	2.038	863	12.994	515	887	871	
SUST. JUBILACION 64 AÑOS	1.349	54	45	128	807	159	77	79	
PRACTICAS	77.435			15.417		17.513	16.211	28.294	
FORMACION	100.367	4.870	9.807	2.563	81.544	1.001	315	267	
OTROS CONTRATOS	102.108	2.839	8.260	7.557	55.358	7.225	12.330	8.539	
<b>TOTAL CONTRATOS INICIALES</b>	<b>14.611.107</b>	<b>1.409.008</b>	<b>1.336.639</b>	<b>832.943</b>	<b>9.268.817</b>	<b>575.556</b>	<b>550.342</b>	<b>637.802</b>	
<b>CONVERTIDOS EN INDEFINIDOS</b>	<b>868.883</b>	<b>58.226</b>	<b>49.003</b>	<b>55.131</b>	<b>561.879</b>	<b>51.346</b>	<b>39.500</b>	<b>53.798</b>	
<b>TOTAL CONTRATOS</b>	<b>15.479.990</b>	<b>1.467.234</b>	<b>1.385.642</b>	<b>888.074</b>	<b>9.830.696</b>	<b>626.902</b>	<b>589.842</b>	<b>691.600</b>	
<b>HOMBRES</b>									
INDEFINIDO ORDINARIO	342.134	27.654	24.569	15.835	204.335	15.978	17.014	36.749	
INDEFINIDO FOMENTO EMPLEO	99.385	7.299	6.238	4.669	67.978	3.795	3.306	6.100	
MINUSVALIDOS	6.380	374	350	397	4.611	303	164	181	
OBRA O SERVICIO	3.850.071	589.384	479.526	140.497	2.386.267	93.529	67.186	93.682	
EVENTUAL CIRCUNSTANCIAS DE LA PI	3.288.758	272.879	325.400	170.798	2.250.329	117.205	69.177	82.970	
INTERINIDAD	304.430	15.669	13.746	24.750	182.375	23.197	22.145	22.548	
TEMPORAL MINUSVALIDOS	8.378	434	576	478	6.283	316	130	161	
TEMP. DE INSERCIÓN	161	2	15	9	92	11	14	18	
RELEVO	17.415	489	470	1.659	10.288	2.322	955	1.232	
JUBILACION PARCIAL	18.396	3.646	1.699	680	10.918	420	501	532	
SUST. JUBILACION 64 AÑOS	901	37	34	74	594	103	28	31	
PRACTICAS	38.588			8.909		9.292	7.082	13.305	
FORMACION	65.919	3.618	7.382	1.052	53.335	327	114	91	
OTROS CONTRATOS	48.048	1.802	4.861	1.746	31.874	2.060	2.325	3.380	
<b>TOTAL CONTRATOS INICIALES</b>	<b>8.088.964</b>	<b>923.287</b>	<b>864.866</b>	<b>371.553</b>	<b>5.209.279</b>	<b>268.858</b>	<b>190.141</b>	<b>260.980</b>	
<b>CONVERTIDOS EN INDEFINIDOS</b>	<b>496.022</b>	<b>36.727</b>	<b>33.102</b>	<b>26.905</b>	<b>332.162</b>	<b>26.162</b>	<b>16.774</b>	<b>24.190</b>	
<b>TOTAL CONTRATOS</b>	<b>8.584.986</b>	<b>960.014</b>	<b>897.968</b>	<b>398.458</b>	<b>5.541.441</b>	<b>295.020</b>	<b>206.915</b>	<b>285.170</b>	
<b>MUJERES</b>									
INDEFINIDO ORDINARIO	209.024	13.812	12.472	11.658	120.957	10.294	13.927	25.904	
INDEFINIDO FOMENTO EMPLEO	181.013	12.124	7.668	12.979	115.526	9.175	8.956	14.585	
MINUSVALIDOS	3.396	200	150	361	2.218	187	147	133	
OBRA O SERVICIO	1.934.552	187.931	149.141	107.624	1.165.833	77.541	108.379	138.103	
EVENTUAL CIRCUNSTANCIAS DE LA PI	3.204.355	216.157	250.425	213.562	2.140.484	135.096	124.338	124.293	
INTERINIDAD	846.653	52.291	45.341	100.166	454.345	59.305	83.497	51.708	
TEMPORAL MINUSVALIDOS	3.909	172	208	319	2.739	216	123	132	
TEMP. DE INSERCIÓN	298	1	17	21	146	25	39	49	
RELEVO	7.191	196	177	633	3.308	648	1.025	1.204	
JUBILACION PARCIAL	3.949	531	339	183	2.076	95	386	339	
SUST. JUBILACION 64 AÑOS	448	17	11	54	213	56	49	48	
PRACTICAS	38.847			6.508		8.221	9.129	14.989	
FORMACION	34.448	1.252	2.425	1.511	28.209	674	201	176	
OTROS CONTRATOS	54.060	1.037	3.399	5.811	23.484	5.165	10.005	5.159	
<b>TOTAL CONTRATOS INICIALES</b>	<b>6.522.143</b>	<b>485.721</b>	<b>471.773</b>	<b>461.390</b>	<b>4.059.538</b>	<b>306.698</b>	<b>360.201</b>	<b>376.822</b>	
<b>CONVERTIDOS EN INDEFINIDOS</b>	<b>372.861</b>	<b>21.499</b>	<b>15.901</b>	<b>28.226</b>	<b>229.717</b>	<b>25.184</b>	<b>22.726</b>	<b>29.608</b>	
<b>TOTAL CONTRATOS</b>	<b>6.895.004</b>	<b>507.220</b>	<b>487.674</b>	<b>489.616</b>	<b>4.289.255</b>	<b>331.882</b>	<b>382.927</b>	<b>406.430</b>	

**2.3A CONTRATOS DE TRABAJO SEGUN TIPO DE CONTRATO POR SUBGRUPO PRINCIPAL DE OCUPACION DEL PUESTO. AMBOS SEXOS. AÑO**

**OCTUBRE 2006**

	TOTAL	CONTRATOS INICIALES						INTERINIDAD
		TOTAL	INDEFINIDO ORDINARIO	INDEFINIDO FOMENTO EMPLEO	MINUSVALIDOS	OBRA O SERVICIO	EVENT. CIRC. PROD.	
10 PODER EJECUTIVO Y LEGISL. Y DIREC	1.091	1.032	266	66	3	451	179	25
11 DIRECCION EMPRESAS DE 10 O MAS AS	44.744	41.203	15.532	3.212	99	8.412	11.265	1.093
12 GERENCIA EMP.COMERCIO, - 10 ASALAR	1.566	1.439	792	131	6	144	263	38
13 GERENCIA EMP.HOSTEL./RESTAUR., -10	867	771	318	83	1	104	245	8
14 GERENCIA DE OTRAS EMPRESAS -10 AS	5.549	5.185	2.671	333	10	931	1.009	66
15 GERENCIA EMPRESAS COMERCIO SIN AS								
16 GERENCIA EMPRESAS HOSTELERIA SIN								
17 GERENCIA DE OTRAS EMPRESAS SIN AS	998	867	137	35	2	214	439	27
20 PROF.AS.T.2/3C.U.CC.FIS./QUIM/MAT	60.600	51.409	13.041	2.447	31	16.764	8.809	905
21 PROF.ASO.TIT.2/3 C.UNI.CC.NATURAL	67.259	61.923	4.518	1.839	24	11.489	23.029	12.045
22 PROF.ASO.TIT.2/3 C.UNIVERS.EN ENS	175.095	169.863	7.341	1.814	32	120.387	20.227	14.697
23 PROFESIONALES DEL DERECHO	13.029	11.526	3.340	986	16	2.665	2.213	526
24 PROF.ORG.EMPR/CC.SOC/HUMAN,ASOC.2	51.124	45.885	7.890	2.752	35	19.448	8.982	2.637
25 ESCRIT.ARTIS.Y OTROS ASO.TIT.2/3	129.061	127.031	1.642	559	14	65.731	38.052	3.396
26 PROF.ASO.T.1.C.U.CC.FISI/QUIM/MAT	57.884	49.125	10.523	2.065	58	18.111	11.050	812
27 PROF.ASO.1.C.U.CC.NAT/SAN,EX.OP,F	131.361	127.118	2.344	1.284	21	12.704	37.001	61.691
28 PROF.ASO.TIT.1.CICLO UNIV.EN ENSE	55.214	52.410	3.205	1.073	11	26.590	6.007	11.918
29 OTRAS PROF.ASO.TIT.1. CICLO UNIVE	36.433	33.527	2.222	1.059	34	15.708	8.388	4.408
30 TECS.CC.FISICAS, QUIMICAS E INGEN	233.616	209.684	17.783	5.690	177	80.627	78.394	12.795
31 TECNICOS DE CC.NATURALES Y DE LA	77.154	69.063	2.993	2.584	60	11.415	29.867	17.202
32 TECS.EDU.INF./INSTR.VUELO/NAV./CO	33.451	30.838	1.394	1.025	16	12.155	8.007	7.293
33 PROF.APOYO OPERAC.FINANCIERAS Y C	207.381	183.262	27.066	11.595	340	43.604	84.702	4.679
34 PROFESIONALES APOYO A LA GESTION	117.005	104.243	11.085	6.674	197	25.167	43.410	13.831
35 OTROS TECS. Y PROFESIONALES DE AP	328.693	319.436	8.819	3.441	75	176.683	102.466	19.619
40 EMPLDOS SERV.CONT./FINANC/AP.PROD	166.388	146.728	12.294	6.424	197	32.766	73.172	14.469
41 EMPLEADOS BIBLIOTECAS,SERV.CORREO	158.058	155.724	1.243	544	28	46.720	52.773	53.908
42 OPERADORES DE MAQUINAS DE OFICINA	437.968	380.109	27.225	17.693	873	99.009	175.523	47.959
43 OTROS AUX. ADTIVOS SIN ATENCION	104.753	94.087	7.714	5.455	206	25.900	45.338	7.114
44 OTROS AUX. ADTIVOS CON ATENCION	154.707	139.346	8.525	8.848	233	29.479	75.772	13.744
45 EMPLDOS.CON PUBL.AG.VIAJ.RECEPC.Y	295.470	280.685	6.254	4.678	281	114.661	129.367	23.641
46 CAJEROS,TAQUILLEROS Y OTROS CON P	144.990	135.483	7.445	6.836	305	10.493	85.020	22.750
50 TRABAJADORES DE SERVICIOS DE REST	1.286.409	1.215.156	56.433	31.570	462	200.084	876.772	40.731
51 TRABAJADORES DE LOS SERVICIOS PER	654.054	620.967	13.718	12.974	265	160.218	231.423	184.383
52 TRABAJADORES SERV.PROTEC. Y SEGUR	106.077	101.502	12.704	1.342	68	43.078	37.977	5.854
53 DEPENDIENTES DE COMERCIO Y ASIMIL	976.881	887.688	43.490	36.835	771	172.009	549.018	68.627
60 TRABAJADORES CUALIF. ACTIV. AGRIC	508.153	503.842	6.578	1.580	61	141.377	333.758	2.284
61 TRAB.CUALIF. EN ACTIVIDADES GANAD	11.407	10.198	642	330	15	3.456	5.042	260
62 TRABAJ.CUALIF.OTRAS ACTIVIDADES A	20.711	20.295	518	83	6	14.742	4.024	103
63 PESCADORES Y TRAB.CUAL.P.C.A.ACT.	16.149	15.850	6.059	182	1	6.470	2.429	689
70 ENCARGADOS OBRA Y OTROS ENC.EN CO	38.641	35.633	3.368	1.344	98	25.068	4.833	156
71 TRABAJ.OBRAS ESTRUC.CONSTRUCCION	1.227.525	1.186.050	20.973	8.165	244	993.035	131.166	2.326
72 TRABS.ACAB.CONST.,PINTORES Y OTRO	335.998	314.413	7.510	3.554	151	208.468	76.081	1.811
73 ENGADOS.EN METALURGIA Y JEFES.T.M	5.980	5.325	1.051	395	20	1.496	1.778	81
74 TRABAJADORES DE LAS IND.S EXTRACT	8.666	7.769	327	140	7	3.836	2.453	64
75 SOLD/CHAP/MONT.E.MET/HERR/ELA.HER	155.676	145.183	3.420	1.872	68	88.194	44.028	1.179
76 MECS.Y AJUST.MAQ.Y EQU.ELECTRI/EL	172.338	150.406	6.922	3.356	149	51.143	72.117	3.496
77 MEC.PRE.METAL/AA.GG./CER/VID/MAD/	31.317	27.733	1.296	853	36	7.549	15.178	747
78 TRABS.IND.DE ALIMENT.,BEBIDAS Y T	113.957	105.978	4.689	2.731	80	41.372	50.307	4.848
79 TRABS.MADERA/EBAN./IND.TEX/CONF.P	56.595	51.534	2.296	2.438	64	14.156	29.189	1.020
80 JEFES EQ.Y ENCARGADOS INST.INDLS.	1.860	1.642	352	110	5	342	625	29
81 OPS.INSTALACIONES INDLS.FIJAS Y A	64.020	58.857	1.797	775	29	17.058	29.531	6.450
82 ENCARGADO DE OPERADORES MAQS. FIJ	7.290	6.644	829	369	12	2.240	2.628	241
83 OPERADORES MAQUINAS FIJAS	193.365	181.812	5.034	3.596	102	59.077	101.802	7.943
84 MONTADORES Y ENSAMBLADORES	97.806	91.159	2.031	1.271	52	35.401	47.295	2.638
85 MAQUINISTAS LOCOM/MAQ.AGRIC/EQUI.	213.365	206.870	3.233	1.153	58	129.403	65.298	6.287
86 CONDUCTORES TRANSP.URBANO/CARRETE	438.758	389.061	29.392	10.894	482	103.181	220.767	20.079
90 TRABAJADORES NO CUALIF. EN EL COM	52.233	47.929	5.329	818	101	21.807	15.164	3.928
91 EMPLEAD.DOMEST.Y LIMPIEZA INTERIO	1.237.647	1.186.841	23.430	21.434	969	263.528	596.822	270.737
92 CONSERJES EDIFICIOS,LIMPIACR.Y VI	178.004	168.995	7.318	3.774	572	59.575	78.066	17.736
93 OTROS TRAB.NO CUALIF.EN OTROS SER	149.831	144.926	6.334	2.001	198	46.243	71.524	17.636
94 PEONES AGROPECUARIOS Y DE LA PESC	1.054.771	1.045.095	12.390	1.996	72	546.101	471.557	1.714
95 PEONES DE LA MINERIA	6.467	6.066	231	42	1	3.786	1.799	78
96 PEONES DE LA CONSTRUCCION	731.951	709.395	9.790	2.624	139	569.630	121.224	4.471
97 PEONES DE LAS IND.S MANUFACTURERA	1.296.434	1.224.548	24.360	12.630	702	470.763	638.783	66.101
98 PEONES DEL TRANSP. Y DESCARGADORE	694.395	663.115	11.261	5.861	329	239.355	373.474	31.042
00 FUERZAS ARMADAS	43.750	43.628	431	81	2	12.850	28.212	2.018
<b>TOTAL GRUPO DE OCUPACION</b>	<b>15.479.990</b>	<b>14.611.107</b>	<b>551.158</b>	<b>280.398</b>	<b>9.776</b>	<b>5.784.623</b>	<b>6.493.113</b>	<b>1.151.083</b>

**2.3A CONTRATOS DE TRABAJO SEGUN TIPO DE CONTRATO POR SUBGRUPO PRINCIPAL DE OCUPACION DEL PUESTO. AMBOS SEXOS. AÑO (Continuación)**

**OCTUBRE 2006**

	CONTRATOS INICIALES							CONV. EN INDEF.	
	TEMPORAL MINUSVALIDOS	TEMPORAL DE INSERCIÓN	RELEVO	JUBILAC. PARCIAL	SUST. JUBILAC. 64 AÑOS	PRACTICAS	FORMAC.		OTROS CONTRATOS
10 PODER EJECUTIVO Y LEGISL. Y DIREC	2		2	4		14		20	59
11 DIRECCION EMPRESAS DE 10 O MAS AS	21	4	238	335	4	436	17	535	3.541
12 GERENCIA EMP.COMERCIO,- 10 ASALAR	1		7	8		5	3	41	127
13 GERENCIA EMP.HOSTEL./RESTAUR.,-10			3	3				6	96
14 GERENCIA DE OTRAS EMPRESAS -10 AS	3		19	31		9		103	364
15 GERENCIA EMPRESAS COMERCIO SIN AS									
16 GERENCIA EMPRESAS HOSTELERIA SIN									
17 GERENCIA DE OTRAS EMPRESAS SIN AS	1		3	1		1	6	1	131
20 PROF.AS.T.2/3C.U.CC.FIS./QUIM/MAT	22	1	276	164	10	8.822	50	67	9.191
21 PROF.ASO.TIT.2/3 C.UNI.CC.NATURAL	10		56	50	8	3.617	18	5.220	5.336
22 PROF.ASO.TIT.2/3 C.UNIVERS.EN ENS	31	3	733	600	10	1.885	60	2.043	5.232
23 PROFESIONALES DEL DERECHO	9	3	27	39		1.614	9	79	1.503
24 PROF.ORG.EMPR/CC.SOC/HUMAN,ASOC.2	32	39	68	81	2	3.763	40	116	5.239
25 ESCRIT.ARTIS.Y OTROS ASO.TIT.2/3	12	10	21	16	4	913	306	16.355	2.030
26 PROF.ASO.T.1.C.U.CC.FISI/QUIM/MAT	40	2	242	168	12	5.845	70	127	8.759
27 PROF.ASO.1.C.U.CC.NAT/SAN,EX.OP,F	9	4	129	91	9	2.304	4	9.523	4.243
28 PROF.ASO.TIT.1.CICLO UNIV.EN ENSE	12	6	898	737	20	1.657	13	263	2.804
29 OTRAS PROF.ASO.TIT.1. CICLO UNIVE	21	17	58	85	3	1.261	197	66	2.906
30 TECS.CC.FISICAS, QUIMICAS E INGEN	201	8	877	889	52	9.952	1.489	750	23.932
31 TECNICOS DE CC.NATURALES Y DE LA	55	12	93	83	9	3.418	207	1.065	8.091
32 TECS.EDU.INF./INSTR.VUELO/NAV./CO	11	15	33	24	9	792	20	44	2.613
33 PROF.APOYO OPERAC.FINANCIERAS Y C	233	2	533	497	23	1.495	570	7.923	24.119
34 PROFESIONALES APOYO A LA GESTION	137	6	531	522	19	2.295	251	118	12.762
35 OTROS TECS. Y PROFESIONALES DE AP	65	39	61	41	7	1.100	761	6.259	9.257
40 EMPLDOS SERV.CONT./FINANC/AP.PROD	225	2	603	897	26	4.359	1.223	71	19.660
41 EMPLEADOS BIBLIOTECAS,SERV.CORREO	35	3	13	9	2	307	63	76	2.334
42 OPERADORES DE MAQUINAS DE OFICINA	618	13	903	952	58	4.646	2.196	2.441	57.859
43 OTROS AUX. ADTIVOS SIN ATENCION	210	1	112	84	12	1.546	346	49	10.666
44 OTROS AUX. ADTIVOS CON ATENCION	207	1	124	98	7	1.667	540	101	15.361
45 EMPLDOS.CON PUBL.AG.VIAJ.RECEPC.Y	307		137	99	15	498	470	277	14.785
46 CAJEROS,TAQUILLEROS Y OTROS CON P	552		137	247	4	131	1.554	9	9.507
50 TRABAJADORES DE SERVICIOS DE REST	327	1	550	417	34	234	5.789	1.752	71.253
51 TRABAJADORES DE LOS SERVICIOS PER	195	44	510	458	58	3.251	3.941	9.529	33.087
52 TRABAJADORES SERV.PROTEC. Y SEGUR	45	1	136	91	9	14	102	81	4.575
53 DEPENDIENTES DE COMERCIO Y ASIMIL	763	6	814	748	49	446	13.631	481	89.193
60 TRABAJADORES CUALIF. ACTIV. AGRIC	160	22	87	64	18	52	4.426	13.375	4.311
61 TRAB.CUALIF. EN ACTIVIDADES GANAD	7	1	29	25	3	4	258	126	1.209
62 TRABAJ.CUALIF.OTRAS ACTIVIDADES A	13		10	6	7	14	531	238	416
63 PESCADORES Y TRAB.CUAL.P.C.A.ACT.	2		2	7		2	5	2	299
70 ENCARGADOS OBRA Y OTROS ENC.EN CO	86		175	215	9	159	82	40	3.008
71 TRABAJ.OBRAS ESTRUC.CONSTRUCCION	284	8	671	593	74	412	27.452	647	41.475
72 TRABS.ACAB.CONST.,PINTORES Y OTRO	196	1	359	308	24	1.624	14.089	237	21.585
73 ENGADOS.EN METALURGIA Y JEFES T.M	10		188	236		28	38	4	655
74 TRABAJADORES DE LAS IND.S EXTRACT	4		33	30	1	4	869	1	897
75 SOLD/CHAP/MONT.E.MET/HERR/ELA.HER	90		770	719	25	1.102	3.681	35	10.493
76 MECS.Y AJUST.MAQ.Y EQU.ELECTRI/EL	142		1.074	1.082	54	3.964	6.775	132	21.932
77 MEC.PRE.METAL/AA.GG./CER/VID/MAD/	32		133	112	6	128	1.656	7	3.584
78 TRABS.IND.DE ALIMENT.,BEBIDAS Y T	121		201	196	12	36	1.365	20	7.979
79 TRABS.MADERA/EBAN./IND.TEX/CONF.P	57		179	174	10	62	1.667	222	5.061
80 JEFES EQ.Y ENCARGADOS INST.INDLS.	2		56	110		8	1	2	218
81 OPS.INSTALACIONES INDLS.FIJAS Y A	41		1.205	1.178	13	315	412	53	5.163
82 ENCARGADO DE OPERADORES MAQS. FIJ	9		115	161	2	21	15	2	646
83 OPERADORES MAQUINAS FIJAS	197		974	904	20	640	1.480	43	11.553
84 MONTADORES Y ENSAMBLADORES	69		419	390	5	491	977	120	6.647
85 MAQUINISTAS LOCOM/MAQ.AGRIC/EQUI.	89		258	319	14	19	410	329	6.495
86 CONDUCTORES TRANSP.URBANO/CARRETE	509	2	1.767	1.355	162	10	223	238	49.697
90 TRABAJADORES NO CUALIF. EN EL COM	651		34	27	2			68	4.304
91 EMPLEAD.DOMEST.Y LIMPIEZA INTERIO	1.207	44	1.216	1.143	117			6.194	50.806
92 CONSERJES EDIFICIOS,LIMPIACR.Y VI	874	9	267	236	44	16		508	9.009
93 OTROS TRAB.NO CUALIF.EN OTROS SER	193		210	167	44	16		360	4.905
94 PEONES AGROPECUARIOS Y DE LA PESC	86	4	47	34	15			11.079	9.676
95 PEONES DE LA MINERIA	4	95	10	7	1			12	401
96 PEONES DE LA CONSTRUCCION	225	24	201	159	35			873	22.556
97 PEONES DE LAS IND.S MANUFACTURERA	1.924	6	4.436	3.435	126			1.282	71.886
98 PEONES DEL TRANSP. Y DESCARGADORE	591		527	377	30			268	31.280
00 FUERZAS ARMADAS			6	7	1	11	9		122
<b>TOTAL GRUPO DE OCUPACION</b>	<b>12.287</b>	<b>459</b>	<b>24.606</b>	<b>22.345</b>	<b>1.349</b>	<b>77.435</b>	<b>100.367</b>	<b>102.108</b>	<b>868.883</b>



**2.3.1A CONTRATOS DE TRABAJO SEGUN TIPO DE CONTRATO POR SUBGRUPO PRINCIPAL DE OCUPACION DEL PUESTO. HOMBRES. AÑO**

**OCTUBRE 2006**

	TOTAL	CONTRATOS INICIALES						
		TOTAL	INDEFINIDO ORDINARIO	INDEFINIDO FOMENTO EMPLEO	MINUSVALIDOS	OBRA O SERVICIO	EVENT. CIRC. PROD.	INTERINIDAD
10 PODER EJECUTIVO Y LEGISL. Y DIREC	601	574	185	32	3	239	81	11
11 DIRECCION EMPRESAS DE 10 O MAS AS	28.888	26.517	11.673	1.935	81	4.480	6.873	330
12 GERENCIA EMP.COMERCIO, - 10 ASALAR	1.105	1.022	596	88	6	88	178	14
13 GERENCIA EMP.HOSTEL./RESTAUR.,-10	544	484	223	38		62	148	4
14 GERENCIA DE OTRAS EMPRESAS -10 AS	3.764	3.505	1.974	188	9	593	602	17
15 GERENCIA EMPRESAS COMERCIO SIN AS								
16 GERENCIA EMPRESAS HOSTELERIA SIN								
17 GERENCIA DE OTRAS EMPRESAS SIN AS	857	733	104	29	2	193	370	23
20 PROF.AS.T.2/3C.U.CC.FIS./QUIM/MAT	42.317	35.683	10.240	1.441	28	11.079	6.286	436
21 PROF.ASO.TIT.2/3 C.UNI.CC.NATURAL	27.105	25.139	2.269	316	11	4.992	9.619	5.006
22 PROF.ASO.TIT.2/3 C.UNIVERS.EN ENS	73.463	71.281	3.346	490	14	53.021	7.867	4.217
23 PROFESIONALES DEL DERECHO	5.575	4.886	1.823	230	10	1.014	924	151
24 PROF.ORG.EMPR/CC.SOC/HUMAN,ASOC.2	19.433	17.189	4.392	996	20	6.244	3.357	574
25 ESCRIT.ARTIS.Y OTROS ASO.TIT.2/3	77.334	76.377	908	165	11	37.046	23.467	1.207
26 PROF.ASO.T.1.C.U.CC.FISI/QUIM/MAT	43.372	36.669	8.497	1.310	48	13.378	8.291	480
27 PROF.ASO.1.C.U.CC.NAT/SAN,EX.OP,F	24.021	23.054	662	134	5	4.066	6.961	9.641
28 PROF.ASO.TIT.1.CICLO UNIV.EN ENSE	15.638	14.914	786	136	5	9.416	1.712	1.932
29 OTRAS PROF.ASO.TIT.1.CICLO UNIVE	9.609	8.722	946	226	15	3.780	2.645	640
30 TECS.CC.FISICAS, QUIMICAS E INGEN	179.006	160.863	14.449	3.477	148	64.219	60.808	7.341
31 TECNICOS DE CC.NATURALES Y DE LA	17.697	15.754	1.012	329	25	3.596	6.562	3.203
32 TECS.EDU.INF./INSTR.VUELO/NAV./CO	6.704	5.791	540	248	8	2.064	2.313	525
33 PROF.APOYO OPERAC.FINANCIERAS Y C	115.974	99.791	19.503	5.503	277	18.333	47.957	1.577
34 PROFESIONALES APOYO A LA GESTION	32.032	28.578	4.101	1.180	98	7.679	11.272	2.880
35 OTROS TECS. Y PROFESIONALES DE AP	131.182	127.037	3.544	793	36	65.912	46.039	4.626
40 EMPLDOS SERV.CONT./FINANC/AP.PROD	75.842	67.694	6.571	1.846	135	15.505	34.691	5.194
41 EMPLEADOS BIBLIOTECAS,SERV.CORREO	58.254	56.746	752	212	24	13.671	22.881	18.906
42 OPERADORES DE MAQUINAS DE OFICINA	122.856	106.270	11.039	3.044	409	30.031	46.782	11.284
43 OTROS AUX. ADTIVOS SIN ATENCION	27.351	24.762	2.830	741	97	7.860	11.094	1.339
44 OTROS AUX. ADTIVOS CON ATENCION	32.948	29.763	2.433	984	91	6.789	16.439	2.386
45 EMPLDOS.CON PUBL.AG.VIAJ.RECEPC.Y	65.667	61.865	2.211	584	95	24.437	29.227	4.799
46 CAJEROS,TAQUILLEROS Y OTROS CON P	30.225	28.399	1.655	606	195	2.451	18.716	3.886
50 TRABAJADORES DE SERVICIOS DE REST	593.769	560.806	30.799	8.662	259	98.074	408.541	10.665
51 TRABAJADORES DE LOS SERVICIOS PER	92.352	87.834	3.354	943	72	23.354	37.761	20.736
52 TRABAJADORES SERV.PROTEC. Y SEGUR	81.582	77.792	10.771	800	64	32.036	29.347	4.373
53 DEPENDIENTES DE COMERCIO Y ASIMIL	224.040	198.280	18.391	5.819	377	34.059	123.160	10.798
60 TRABAJADORES CUALIF. ACTIV. AGRIC	267.512	264.004	3.316	855	55	68.557	180.213	1.648
61 TRAB.CUALIF. EN ACTIVIDADES GANAD	8.849	7.831	546	241	14	2.645	3.924	141
62 TRABAJ.CUALIF.OTRAS ACTIVIDADES A	18.152	17.771	468	72	6	13.177	3.406	91
63 PESCADORES Y TRAB.CUAL.P.C.A.ACT.	15.362	15.100	5.998	166	1	6.164	2.110	643
70 ENCARGADOS OBRA Y OTROS ENC.EN CO	36.814	33.975	3.180	1.254	95	24.130	4.492	119
71 TRABAJ.OBRAS ESTRUC.CONSTRUCCION	1.203.861	1.163.340	20.527	7.900	240	980.569	126.196	1.967
72 TRABS.ACAB.CONST.,PINTORES Y OTRO	324.702	303.678	7.252	3.341	143	203.715	72.441	1.271
73 ENGADOS.EN METALURGIA Y JEFES T.M	5.686	5.063	1.011	375	20	1.438	1.671	66
74 TRABAJADORES DE LAS IND.S EXTRACT	8.077	7.199	324	134	7	3.717	2.304	46
75 SOLD/CHAP/MONT.E.MET/HERR/ELA.HER	151.284	141.066	3.354	1.774	68	86.594	42.050	1.070
76 MECS.Y AJUST.MAQ.Y EQU.ELECTRI/EL	163.711	142.232	6.755	3.272	146	48.773	67.288	3.238
77 MEC.PRE.METAL/AA.GG./CER/VID/MAD/	23.910	20.990	1.050	596	26	5.717	11.492	463
78 TRABS.IND.DE ALIMENT.,BEBIDAS Y T	48.007	43.074	2.547	1.151	64	12.280	23.689	2.132
79 TRABS.MADERA/EBAN./IND.TEX/CONF.P	30.035	26.826	1.357	991	37	6.393	16.293	275
80 JEFES EQ.Y ENCARGADOS INST.INDLS.	1.678	1.485	322	96	5	306	565	22
81 OPS.INSTALACIONES INDLS.FIJAS Y A	49.777	45.347	1.668	560	29	13.392	21.466	5.255
82 ENCARGADO DE OPERADORES MAQS. FIJ	5.511	4.989	705	284	12	1.554	1.979	166
83 OPERADORES MAQUINAS FIJAS	110.222	102.422	3.253	1.652	71	29.367	59.923	4.698
84 MONTADORES Y ENSAMBLADORES	76.223	70.383	1.823	971	46	29.187	34.513	1.596
85 MAQUINISTAS LOCOM/MAQ.AGRIC/EQUI.	195.664	189.323	3.128	1.037	56	116.409	61.468	5.822
86 CONDUCTORES TRANSP.URBANO/CARRETE	418.191	370.078	28.025	9.922	468	98.336	211.208	18.036
90 TRABAJADORES NO CUALIF. EN EL COM	20.618	19.022	3.430	363	56	6.102	6.576	1.957
91 EMPLDAD.DOMEST.Y LIMPIEZA INTERIO	205.258	195.045	5.182	1.887	351	51.548	106.449	28.092
92 CONSERJES EDIFICIOS,LIMPIACR.Y VI	132.039	124.710	5.932	2.346	522	43.905	59.416	10.975
93 OTROS TRAB.NO CUALIF.EN OTROS SER	109.640	105.717	3.987	1.012	146	32.353	55.966	11.645
94 PEONES AGROPECUARIOS Y DE LA PESC	624.749	617.137	9.040	1.166	56	338.545	261.152	1.164
95 PEONES DE LA MINERIA	5.218	4.867	190	33	1	2.941	1.579	71
96 PEONES DE LA CONSTRUCCION	661.033	639.249	9.419	2.430	127	527.395	95.585	2.909
97 PEONES DE LAS IND.S MANUFACTURERA	835.146	780.729	16.212	6.292	541	299.287	409.312	40.069
98 PEONES DEL TRANSP. Y DESCARGADORE	542.006	516.678	9.340	3.652	293	187.298	295.649	18.915
00 FUERZAS ARMADAS	24.944	24.860	214	35		8.516	15.412	667
<b>TOTAL GRUPO DE OCUPACION</b>	<b>8.584.986</b>	<b>8.088.964</b>	<b>342.134</b>	<b>99.385</b>	<b>6.380</b>	<b>3.850.071</b>	<b>3.288.758</b>	<b>304.430</b>

**2.3.1A CONTRATOS DE TRABAJO SEGUN TIPO DE CONTRATO POR SUBGRUPO PRINCIPAL DE OCUPACION DEL PUESTO. HOMBRES. AÑO (Continuación)**

**OCTUBRE 2006**

	CONTRATOS INICIALES								CONV. EN INDEF.	
	TEMPORAL MINUSVALIDOS	TEMPORAL DE INSERCIÓN	RELEVO	JUBILAC. PARCIAL	SUST. JUBILAC. 64 AÑOS	PRAC-TICAS	FORMAC.	OTROS CONTRATOS		
10 PODER EJECUTIVO Y LEGISL. Y DIRECC	1		1		4		2		15	27
11 DIRECCION EMPRESAS DE 10 O MAS ASA	20		1	173	312	3	219	7	410	2.371
12 GERENCIA EMP.COMERCIO,- 10 ASALAR.	1			6	8		3	2	32	83
13 GERENCIA EMP.HOSTEL./RESTAUR.,-10				1	3				5	60
14 GERENCIA DE OTRAS EMPRESAS -10 ASA	2			13	30		1		76	259
15 GERENCIA EMPRESAS COMERCIO SIN ASA										
16 GERENCIA EMPRESAS HOSTELERIA SIN A										
17 GERENCIA DE OTRAS EMPRESAS SIN ASA	1			3	1			6	1	124
20 PROF.AS.T.2/3C.U.CC.FIS./QUIM/MAT/	19			215	156	6	5.702	32	43	6.634
21 PROF.ASO.TIT.2/3 C.UNI.CC.NATURAL/	6			17	35	5	1.260	6	1.597	1.966
22 PROF.ASO.TIT.2/3 C.UNIVERS.EN ENSE	13			281	266	3	728	22	1.013	2.182
23 PROFESIONALES DEL DERECHO	4		2	15	31		640	2	40	689
24 PROF.ORG.EMPR/CC.SOC/HUMAN,ASOC.2/	12		10	30	69	1	1.423	7	54	2.244
25 ESCRIT.ARTIS.Y OTROS ASO.TIT.2/3 C	6		5	12	10		289	116	13.135	957
26 PROF.ASO.T.1.C.U.CC.FISI/QUIM/MATE	32		1	184	160	9	4.145	53	81	6.703
27 PROF.ASO.1.C.U.CC.NAT/SAN,EX.OP,FI	4		1	14	18	1	557		990	967
28 PROF.ASO.TIT.1.CICLO UNIV.EN ENSEÑ	9			283	235	4	316	4	76	724
29 OTRAS PROF.ASO.TIT.1. CICLO UNIVER	14		3	27	67	2	329	20	8	887
30 TECS.CC.FISICAS, QUIMICAS E INGENI	174		6	718	855	41	7.285	1.138	204	18.143
31 TECNICOS DE CC.NATURALES Y DE LA S	18		5	35	44	5	706	84	130	1.943
32 TECS.EDU.INF./INSTR.VUELO/NAV./CON	4		1	8	12	1	56		11	913
33 PROF.APOYO OPERAC.FINANCIERAS Y CO	189		1	397	478	19	668	361	4.528	16.183
34 PROFESIONALES APOYO A LA GESTION A	71		1	229	378	5	569	77	38	3.454
35 OTROS TECS. Y PROFESIONALES DE APO	38		11	22	20	4	337	262	5.393	4.145
40 EMPLDOS SERV.CONT./FINANC/AP.PROD.	131			305	763	13	1.657	848	35	8.148
41 EMPLEADOS BIBLIOTECAS, SERV.CORREO	19			5	5	1	218	41	11	1.508
42 OPERADORES DE MAQUINAS DE OFICINA	276		3	394	668	21	1.341	664	314	16.586
43 OTROS AUX. ADTIVOS SIN ATENCION P	100			39	49	4	485	109	15	2.589
44 OTROS AUX. ADTIVOS CON ATENCION P	86			46	58	1	309	127	14	3.185
45 EMPLDOS.CON PUBL.AG.VIAJ.RECEPC.Y	114			56	61	7	103	137	34	3.802
46 CAJEROS,TAQUILLEROS Y OTROS CON PU	365			58	200	1	53	210	3	1.826
50 TRABAJADORES DE SERVICIOS DE RESTA	179		1	239	234	18	137	2.320	678	32.963
51 TRABAJADORES DE LOS SERVICIOS PERS	86		4	115	138	5	208	291	767	4.518
52 TRABAJADORES SERV.PROTEC. Y SEGURI	44			118	88	8	10	66	67	3.790
53 DEPENDIENTES DE COMERCIO Y ASIMILA	407		5	422	567	20	135	3.898	222	25.760
60 TRABAJADORES CUALIF. ACTIV. AGRICO	138		8	72	63	15	41	1.896	7.127	3.508
61 TRAB.CUALIF. EN ACTIVIDADES GANADE	7		1	27	25	2	2	136	120	1.018
62 TRABAJ.CUALIF.OTRAS ACTIVIDADES AG	13			8	6	7	8	290	219	381
63 PESCADORES Y TRAB.CUAL.P.C.A.ACT.P	2			2	7			5	2	262
70 ENCARGADOS OBRA Y OTROS ENC.EN CON	85			159	209	9	132	74	37	2.839
71 TRABAJ.OBRAS ESTRUC.CONSTRUCCION Y	280		6	655	587	70	382	23.354	607	40.521
72 TRABS.ACAB.CONST.,PINTORES Y OTROS	194		1	344	303	23	1.598	12.823	229	21.024
73 ENGADOS.EN METALURGIA Y JEFES T.ME	9			171	233		27	38	4	623
74 TRABAJADORES DE LAS IND.S EXTRACTI	4			33	29	1	3	597		878
75 SOLD/CHAP/MONT.E.MET/HERR/ELA.HERR	88			742	706	25	1.076	3.487	32	10.218
76 MECS.Y AJUST.MAQ.Y EQU.ELECTRI/ELE	139			1.027	1.071	54	3.873	6.475	121	21.479
77 MEC.PRE.METAL/AA.GG./CER/VID/MAD/T	25			118	106	5	77	1.310	5	2.920
78 TRABS.IND.DE ALIMENT.,BEBIDAS Y TA	78			151	165	11	21	772	13	4.933
79 TRABS.MADERA/EBAN./IND.TEX/CONF.PI	34			150	158	7	46	889	196	3.209
80 JEFES EQ.Y ENCARGADOS INST.INDLS.F	2			50	108		6	1	2	193
81 OPS.INSTALACIONES INDLS.FIJAS Y AS	36			1.080	1.151	13	292	358	47	4.430
82 ENCARGADO DE OPERADORES MAQS. FIJA	9			96	150	1	16	15	2	522
83 OPERADORES MAQUINAS FIJAS	141			845	853	17	573	1.008	21	7.800
84 MONTADORES Y ENSAMBLADORES	56			353	381	5	470	867	115	5.840
85 MAQUINISTAS LOCOM/MAQ.AGRIC/EQUI.P	86			254	314	13	17	394	325	6.341
86 CONDUCTORES TRANSP.URBANO/CARRETER	493		1	1.676	1.337	153	7	212	204	48.113
90 TRABAJADORES NO CUALIF. EN EL COME	430			31	24	1			52	1.596
91 EMPLDAD.DOMEST.Y LIMPIEZA INTERIOR	518		24	258	272	20			444	10.213
92 CONSERJES EDIFICIOS,LIMPIACR.Y VIG	786		9	195	214	38	11		361	7.329
93 OTROS TRAB.NO CUALIF.EN OTROS SERV	154			129	142	28	13		142	3.923
94 PEONES AGROPECUARIOS Y DE LA PESCA	70		3	32	32	13			5.864	7.612
95 PEONES DE LA MINERIA	3		24	9	6	1			9	351
96 PEONES DE LA CONSTRUCCION	195		21	180	147	33			808	21.784
97 PEONES DE LAS IND.S MANUFACTURERAS	1.359		2	3.649	3.214	104			688	54.417
98 PEONES DEL TRANSP. Y DESCARGADORES	499			438	359	23			212	25.328
00 FUERZAS ARMADAS					1	1	6	8		84
<b>TOTAL GRUPO DE OCUPACION</b>	<b>8.378</b>	<b>161</b>	<b>17.415</b>	<b>18.396</b>	<b>901</b>	<b>38.588</b>	<b>65.919</b>	<b>48.048</b>	<b>496.022</b>	

**2.3.2A CONTRATOS DE TRABAJO SEGUN TIPO DE CONTRATO POR SUBGRUPO PRINCIPAL DE OCUPACION DEL PUESTO. MUJERES. AÑO**

**OCTUBRE 2006**

	TOTAL	CONTRATOS INICIALES						
		TOTAL	INDEFINIDO ORDINARIO	INDEFINIDO FOMENTO EMPLEO	MINUSVALIDOS	OBRA O SERVICIO	EVENT. CIRC. PROD.	INTERINIDAD
10 PODER EJECUTIVO Y LEGISL. Y DIREC	490	458	81	34		212	98	14
11 DIRECCION EMPRESAS DE 10 O MAS AS	15.856	14.686	3.859	1.277	18	3.932	4.392	763
12 GERENCIA EMP.COMERCIO, - 10 ASALAR	461	417	196	43		56	85	24
13 GERENCIA EMP.HOSTEL./RESTAUR.,-10	323	287	95	45	1	42	97	4
14 GERENCIA DE OTRAS EMPRESAS -10 AS	1.785	1.680	697	145	1	338	407	49
15 GERENCIA EMPRESAS COMERCIO SIN AS								
16 GERENCIA EMPRESAS HOSTELERIA SIN								
17 GERENCIA DE OTRAS EMPRESAS SIN AS	141	134	33	6		21	69	4
20 PROF.AS.T.2/3C.U.CC.FIS./QUIM/MAT	18.283	15.726	2.801	1.006	3	5.685	2.523	469
21 PROF.ASO.TIT.2/3 C.UNI.CC.NATURAL	40.154	36.784	2.249	1.523	13	6.497	13.410	7.039
22 PROF.ASO.TIT.2/3 C.UNIVERS.EN ENS	101.632	98.582	3.995	1.324	18	67.366	12.360	10.480
23 PROFESIONALES DEL DERECHO	7.454	6.640	1.517	756	6	1.651	1.289	375
24 PROF.ORG.EMPR/CC.SOC/HUMAN,ASOC.2	31.691	28.696	3.498	1.756	15	13.204	5.625	2.063
25 ESCRIT.ARTIS.Y OTROS ASO.TIT.2/3	51.727	50.654	734	394	3	28.685	14.585	2.189
26 PROF.ASO.T.1.C.U.CC.FISI/QUIM/MAT	14.512	12.456	2.026	755	10	4.733	2.579	332
27 PROF.ASO.1.C.U.CC.NAT/SAN,EX.OP,F	107.340	104.064	1.682	1.150	16	8.638	30.040	52.050
28 PROF.ASO.TIT.1.CICLO UNIV.EN ENSE	39.576	37.496	2.419	937	6	17.174	4.295	9.986
29 OTRAS PROF.ASO.TIT.1. CICLO UNIVE	26.824	24.805	1.276	833	19	11.928	5.743	3.768
30 TECS.CC.FISICAS, QUIMICAS E INGEN	54.610	48.821	3.334	2.213	29	16.408	17.586	5.454
31 TECNICOS DE CC.NATURALES Y DE LA	59.457	53.309	1.981	2.255	35	7.819	23.305	13.999
32 TECS.EDU.INF./INSTR.VUELO/NAV./CO	26.747	25.047	854	777	8	10.091	5.694	6.768
33 PROF.APOYO OPERAC.FINANCIERAS Y C	91.407	83.471	7.563	6.092	63	25.271	36.745	3.102
34 PROFESIONALES APOYO A LA GESTION	84.973	75.665	6.984	5.494	99	17.488	32.138	10.951
35 OTROS TECS. Y PROFESIONALES DE AP	197.511	192.399	5.275	2.648	39	110.771	56.427	14.993
40 EMPLDOS SERV.CONT./FINANC/AP.PROD	90.546	79.034	5.723	4.578	62	17.261	38.481	9.275
41 EMPLEADOS BIBLIOTECAS,SERV.CORREO	99.804	98.978	491	332	4	33.049	29.892	35.002
42 OPERADORES DE MAQUINAS DE OFICINA	315.112	273.839	16.186	14.649	464	68.978	128.741	36.675
43 OTROS AUX. ADTIVOS SIN ATENCION	77.402	69.325	4.884	4.714	109	18.040	34.244	5.775
44 OTROS AUX. ADTIVOS CON ATENCION	121.759	109.583	6.092	7.864	142	22.690	59.333	11.358
45 EMPLDOS.CON PUBL.AG.VIAJ.RECEPC.Y	229.803	218.820	4.043	4.094	186	90.224	100.140	18.842
46 CAJEROS,TAQUILLEROS Y OTROS CON P	114.765	107.084	5.790	6.230	110	8.042	66.304	18.864
50 TRABAJADORES DE SERVICIOS DE REST	692.640	654.350	25.634	22.908	203	102.010	468.231	30.066
51 TRABAJADORES DE LOS SERVICIOS PER	561.702	533.133	10.364	12.031	193	136.864	193.662	163.647
52 TRABAJADORES SERV.PROTEC. Y SEGUR	24.495	23.710	1.933	542	4	11.042	8.630	1.481
53 DEPENDIENTES DE COMERCIO Y ASIMIL	752.841	689.408	25.099	31.016	394	137.950	425.858	57.829
60 TRABAJADORES CUALIF. ACTIV. AGRIC	240.641	239.838	3.262	725	6	72.820	153.545	636
61 TRAB.CUALIF. EN ACTIVIDADES GANAD	2.558	2.367	96	89	1	811	1.118	119
62 TRABAJ.CUALIF.OTRAS ACTIVIDADES A	2.559	2.524	50	11		1.565	618	12
63 PESCADORES Y TRAB.CUAL.P.C.A.ACT.	787	750	61	16		306	319	46
70 ENCARGADOS OBRA Y OTROS ENC.EN CO	1.827	1.658	188	90	3	938	341	37
71 TRABAJ.OBRAS ESTRUC.CONSTRUCCION	23.664	22.710	446	265	4	12.466	4.970	359
72 TRABS.ACAB.CONST.,PINTORES Y OTRO	11.296	10.735	258	213	8	4.753	3.640	540
73 ENGADOS.EN METALURGIA Y JEFES T.M	294	262	40	20		58	107	15
74 TRABAJADORES DE LAS IND.S EXTRACT	589	570	3	6		119	149	18
75 SOLD/CHAP/MONT.E.MET/HERR/ELA.HER	4.392	4.117	66	98		1.600	1.978	109
76 MECS.Y AJUST.MAQ.Y EQU.ELECTRI/EL	8.627	8.174	167	84	3	2.370	4.829	258
77 MEC.PRE.METAL/AA.GG./CER/VID/MAD/	7.407	6.743	246	257	10	1.832	3.686	284
78 TRABS.IND.DE ALIMENT.,BEBIDAS Y T	65.950	62.904	2.142	1.580	16	29.092	26.618	2.716
79 TRABS.MADERA/EBAN./IND.TEX/CONF.P	26.560	24.708	939	1.447	27	7.763	12.896	745
80 JEFES EQ.Y ENCARGADOS INST.INDLS.	182	157	30	14		36	60	7
81 OPS.INSTALACIONES INDLS.FIJAS Y A	14.243	13.510	129	215		3.666	8.065	1.195
82 ENCARGADO DE OPERADORES MAQS. FIJ	1.779	1.655	124	85		686	649	75
83 OPERADORES MAQUINAS FIJAS	83.143	79.390	1.781	1.944	31	29.710	41.879	3.245
84 MONTADORES Y ENSAMBLADORES	21.583	20.776	208	300	6	6.214	12.782	1.042
85 MAQUINISTAS LOCOM/MAQ.AGRIC/EQUI.	17.701	17.547	105	116	2	12.994	3.830	465
86 CONDUCTORES TRANSP.URBANO/CARRETE	20.567	18.983	1.367	972	14	4.845	9.559	2.043
90 TRABAJADORES NO CUALIF. EN EL COM	31.615	28.907	1.899	455	45	15.705	8.588	1.971
91 EMPLDAD.DOMEST.Y LIMPIEZA INTERIO	1.032.389	991.796	18.248	19.547	618	211.980	490.373	242.645
92 CONSERJES EDIFICIOS,LIMPIACR.Y VI	45.965	44.285	1.386	1.428	50	15.670	18.650	6.761
93 OTROS TRAB.NO CUALIF.EN OTROS SER	40.191	39.209	2.347	989	52	13.890	15.558	5.991
94 PEONES AGROPECUARIOS Y DE LA PESC	430.022	427.958	3.350	830	16	207.556	210.405	550
95 PEONES DE LA MINERIA	1.249	1.199	41	9		845	220	7
96 PEONES DE LA CONSTRUCCION	70.918	70.146	371	194	12	42.235	25.639	1.562
97 PEONES DE LAS IND.S MANUFACTURERA	461.288	443.819	8.148	6.338	161	171.476	229.471	26.032
98 PEONES DEL TRANSP. Y DESCARGADORE	152.389	146.437	1.921	2.209	36	52.057	77.825	12.127
00 FUERZAS ARMADAS	18.806	18.768	217	46	2	4.334	12.800	1.351
<b>TOTAL GRUPO DE OCUPACION</b>	<b>6.895.004</b>	<b>6.522.143</b>	<b>209.024</b>	<b>181.013</b>	<b>3.396</b>	<b>1.934.552</b>	<b>3.204.355</b>	<b>846.653</b>

**2.3.2A CONTRATOS DE TRABAJO SEGUN TIPO DE CONTRATO POR SUBGRUPO PRINCIPAL DE OCUPACION DEL PUESTO. MUJERES. AÑO (Continuación)**

**OCTUBRE 2006**

	CONTRATOS INICIALES							CONV. EN INDEF.	
	TEMPORAL MINUSVALIDOS	TEMPORAL DE INSERCIÓN	RELEVO	JUBILAC. PARCIAL	SUST. JUBILAC. 64 AÑOS	PRAC-TICAS	FORMAC.		OTROS CONTRATOS
10 PODER EJECUTIVO Y LEGISL. Y DIREC	1		1			12		5	32
11 DIRECCION EMPRESAS DE 10 O MAS AS	1	3	65	23	1	217	10	125	1.170
12 GERENCIA EMP.COMERCIO, - 10 ASALAR			1			2	1	9	44
13 GERENCIA EMP.HOSTEL./RESTAUR., -10			2					1	36
14 GERENCIA DE OTRAS EMPRESAS -10 AS	1		6	1		8		27	105
15 GERENCIA EMPRESAS COMERCIO SIN AS									
16 GERENCIA EMPRESAS HOSTELERIA SIN									
17 GERENCIA DE OTRAS EMPRESAS SIN AS						1			7
20 PROF.AS.T.2/3C.U.CC.FIS./QUIM/MAT	3	1	61	8	4	3.120	18	24	2.557
21 PROF.ASO.TIT.2/3 C.UNI.CC.NATURAL	4		39	15	3	2.357	12	3.623	3.370
22 PROF.ASO.TIT.2/3 C.UNIVERS.EN ENS	18	3	452	334	7	1.157	38	1.030	3.050
23 PROFESIONALES DEL DERECHO	5	1	12	8		974	7	39	814
24 PROF.ORG.EMPR/CC.SOC/HUMAN,ASOC.2	20	29	38	12	1	2.340	33	62	2.995
25 ESCRIT.ARTIS.Y OTROS ASO.TIT.2/3	6	5	9	6	4	624	190	3.220	1.073
26 PROF.ASO.T.1.C.U.CC.FISI/QUIM/MAT	8	1	58	8	3	1.700	17	46	2.056
27 PROF.ASO.1.C.U.CC.NAT/SAN,EX.OP,F	5	3	115	73	8	1.747	4	8.533	3.276
28 PROF.ASO.TIT.1.CICLO UNIV.EN ENSE	3	6	615	502	16	1.341	9	187	2.080
29 OTRAS PROF.ASO.TIT.1. CICLO UNIVE	7	14	31	18	1	932	177	58	2.019
30 TECS.CC.FISICAS, QUIMICAS E INGEN	27	2	159	34	11	2.667	351	546	5.789
31 TECNICOS DE CC.NATURALES Y DE LA	37	7	58	39	4	2.712	123	935	6.148
32 TECS.EDU.INF./INSTR.VUELO/NAV./CO	7	14	25	12	8	736	20	33	1.700
33 PROF.APOYO OPERAC.FINANCIERAS Y C	44	1	136	19	4	827	209	3.395	7.936
34 PROFESIONALES APOYO A LA GESTION	66	5	302	144	14	1.726	174	80	9.308
35 OTROS TECS. Y PROFESIONALES DE AP	27	28	39	21	3	763	499	866	5.112
40 EMPLDOS SERV.CONT./FINANC/AP.PROD	94	2	298	134	13	2.702	375	36	11.512
41 EMPLEADOS BIBLIOTECAS,SERV.CORREO	16	3	8	4	1	89	22	65	826
42 OPERADORES DE MAQUINAS DE OFICINA	342	10	509	284	37	3.305	1.532	2.127	41.273
43 OTROS AUX. ADTIVOS SIN ATENCION	110	1	73	35	8	1.061	237	34	8.077
44 OTROS AUX. ADTIVOS CON ATENCION	121	1	78	40	6	1.358	413	87	12.176
45 EMPLDOS.CON PUBL.AG.VIAJ.RECEPC.Y	193		81	38	8	395	333	243	10.983
46 CAJEROS,TAQUILLEROS Y OTROS CON P	187		79	47	3	78	1.344	6	7.681
50 TRABAJADORES DE SERVICIOS DE REST	148		311	183	16	97	3.469	1.074	38.290
51 TRABAJADORES DE LOS SERVICIOS PER	109	40	395	320	53	3.043	3.650	8.762	28.569
52 TRABAJADORES SERV.PROTEC. Y SEGUR	1	1	18	3	1	4	36	14	785
53 DEPENDIENTES DE COMERCIO Y ASIMIL	356	1	392	181	29	311	9.733	259	63.433
60 TRABAJADORES CUALIF. ACTIV. AGRIC	22	14	15	1	3	11	2.530	6.248	803
61 TRAB.CUALIF. EN ACTIVIDADES GANAD			2		1	2	122	6	191
62 TRABAJ.CUALIF.OTRAS ACTIVIDADES A			2			6	241	19	35
63 PESCADORES Y TRAB.CUAL.P.C.A.ACT.						2			37
70 ENCARGADOS OBRA Y OTROS ENC.EN CO	1		16	6		27	8	3	169
71 TRABAJ.OBRAS ESTRUC.CONSTRUCCION	4	2	16	6	4	30	4.098	40	954
72 TRABS.ACAB.CONST.,PINTORES Y OTRO	2		15	5	1	26	1.266	8	561
73 ENGADOS.EN METALURGIA Y JEFES T.M	1		17	3		1			32
74 TRABAJADORES DE LAS IND.S EXTRACT				1		1	272	1	19
75 SOLD/CHAP/MONT.E.MET/HERR/ELA.HER	2		28	13		26	194	3	275
76 MECS.Y AJUST.MAQ.Y EQU.ELECTRI/EL	3		47	11		91	300	11	453
77 MEC.PRE.METAL/AA.GG./CER/VID/MAD/	7		15	6	1	51	346	2	664
78 TRABS.IND.DE ALIMENT.,BEBIDAS Y T	43		50	31	1	15	593	7	3.046
79 TRABS.MADERA/EBAN./IND.TEX/CONF.P	23		29	16	3	16	778	26	1.852
80 JEFES EQ.Y ENCARGADOS INST.INDLS.			6	2		2			25
81 OPS.INSTALACIONES INDLS.FIJAS Y A	5		125	27		23	54	6	733
82 ENCARGADO DE OPERADORES MAQS. FIJ			19	11	1	5			124
83 OPERADORES MAQUINAS FIJAS	56		129	51	3	67	472	22	3.753
84 MONTADORES Y ENSAMBLADORES	13		66	9		21	110	5	807
85 MAQUINISTAS LOCOM/MAQ.AGRIC/EQUI.	3		4	5	1	2	16	4	154
86 CONDUCTORES TRANSP.URBANO/CARRETE	16	1	91	18	9	3	11	34	1.584
90 TRABAJADORES NO CUALIF. EN EL COM	221		3	3	1			16	2.708
91 EMPLEAD.DOMEST.Y LIMPIEZA INTERIO	689	20	958	871	97			5.750	40.593
92 CONSERJES EDIFICIOS,LIMPIACR.Y VI	88		72	22	6	5		147	1.680
93 OTROS TRAB.NO CUALIF.EN OTROS SER	39		81	25	16	3		218	982
94 PEONES AGROPECUARIOS Y DE LA PESC	16	1	15	2	2			5.215	2.064
95 PEONES DE LA MINERIA	1	71	1	1				3	50
96 PEONES DE LA CONSTRUCCION	30	3	21	12	2			65	772
97 PEONES DE LAS IND.S MANUFACTURERA	565	4	787	221	22			594	17.469
98 PEONES DEL TRANSP. Y DESCARGADORE	92		89	18	7			56	5.952
00 FUERZAS ARMADAS			6	6		5	1		38
<b>TOTAL GRUPO DE OCUPACION</b>	<b>3.909</b>	<b>298</b>	<b>7.191</b>	<b>3.949</b>	<b>448</b>	<b>38.847</b>	<b>34.448</b>	<b>54.060</b>	<b>372.861</b>

**2.4A CONTRATOS DE TRABAJO SEGUN TIPO DE CONTRATO POR SECTOR Y DIVISION DE ACTIVIDAD ECONOMICA. AMBOS SEXOS. AÑO**

**OCTUBRE 2006**

	TOTAL	CONTRATOS INICIALES						
		TOTAL	INDEFINIDO ORDINARIO	INDEFINIDO FOMENTO EMPLEO	MINUSVALIDOS	OBRA O SERVICIO	EVENT. CIRC. PROD.	INTERINIDAD
01 AGRICULT.,GANADERIA,CAZA	1.362.405	1.348.420	15.650	3.501	121	550.413	751.751	1.746
02 SELVICULT.,EXPLOTACION FORESTAL	41.940	41.210	877	221	16	28.260	10.528	466
05 PESCA, ACUICULTURA Y ACTIV. RELAC	22.932	22.366	8.089	337	8	9.557	3.495	790
<b>AGRICULTURA Y PESCA</b>	<b>1.427.277</b>	<b>1.411.996</b>	<b>24.616</b>	<b>4.059</b>	<b>145</b>	<b>588.230</b>	<b>765.774</b>	<b>3.002</b>
10 EXTRAC.AGLOMER.ANTRACITA,HULLA	1.357	1.241	169	31	2	827	191	13
11 EXTRAC.PETROLEO Y GAS NATURAL	421	384	110	12		101	120	10
12 EXTRAC.MINERALES URANIO Y TORIO								
13 EXTRAC.MINERALES METALICOS	600	513	43	9		158	204	58
14 EXTRAC.MINERALES NO METAL. NI ENE	15.233	13.039	692	317	23	5.338	6.049	266
15 INDUSTRIAS PRODUC. ALIMENT. Y BEB	231.733	210.791	10.617	6.480	229	67.446	108.089	13.897
16 INDUSTRIA DEL TABACO	349	307	29	2		194	62	5
17 INDUSTRIA TEXTIL	25.962	22.651	1.212	1.190	53	5.437	13.385	746
18 INDUSTRIA CONFEC. Y PELETERIA	43.530	40.050	3.498	1.831	28	19.113	14.023	975
19 CUERO,MARROQUINERIA,ZAPATERIA	37.444	35.663	1.311	1.594	29	5.311	26.750	245
20 INDUSTRIA MADERA,CORCHO,CESTERIA	45.645	39.245	1.677	1.243	68	13.111	20.386	704
21 INDUSTRIA DEL PAPEL	15.441	13.052	744	388	19	3.304	6.709	1.119
22 EDICION,ARTES GRAF.,REPROD.SOPORT	71.852	63.901	4.472	2.436	96	10.313	40.152	3.045
23 COQUERIAS,REFINO PETROLEO	1.936	1.568	119	16	2	389	237	407
24 INDUSTRIA QUIMICA	40.699	34.785	3.982	1.300	55	5.905	18.865	2.723
25 CAUCHO Y MATERIAS PLASTICAS	44.189	38.543	1.859	1.022	73	8.109	23.596	1.932
26 FABRIC. OTROS PRODUCTOS NO METALI	76.251	64.137	3.046	1.535	80	18.629	36.061	1.984
27 METALURGIA	26.422	23.753	1.072	374	18	6.013	10.949	2.304
28 FABRIC.PRODUCT.METAL.EXCEPTO MAQ.	169.930	149.141	6.469	3.761	185	57.501	70.234	2.220
29 INDUS.CONSTRUC.MAQUINARIA Y EQUIP	60.660	52.669	2.696	1.435	69	15.823	26.382	2.360
30 FABRIC.MAQUINAS OFICINAS Y EQUIPO	2.376	1.987	192	108	2	413	1.149	35
31 FABRIC. MAQUINARIA Y MATERIAL ELE	38.955	34.180	1.604	830	36	10.599	17.240	1.519
32 FABRIC. EQUIPO Y APARATOS RADIO,T	6.226	5.318	514	182	10	1.331	2.699	163
33 FABRIC. EQUIPO MEDICO, PRECIS.,OP	11.307	9.366	1.190	316	19	1.524	5.083	316
34 FABRIC. VEHICULOS MOTOR,REMOLQUES	38.832	34.645	1.265	530	23	4.376	21.707	2.215
35 FABRIC. OTRO MATERIAL DE TRANSPOR	25.168	22.928	952	297	15	14.360	5.877	295
36 FABRIC. MUEBLES, OTRAS IND. MANUF	67.285	57.350	2.977	2.257	113	15.487	32.058	1.346
37 RECICLAJE	3.998	3.433	170	113	12	916	1.913	219
40 PRODUC.DISTRIB. ENERGIA ELECT.,GA	5.341	4.709	725	202	10	1.630	1.316	371
41 CAPTACION,DEPUR. Y DISTRIB. DE AG	14.198	12.892	803	188	18	4.661	4.260	2.257
<b>INDUSTRIA</b>	<b>1.123.340</b>	<b>992.241</b>	<b>54.209</b>	<b>29.999</b>	<b>1.287</b>	<b>298.319</b>	<b>515.746</b>	<b>43.749</b>
<b>CONSTRUCCION</b>	<b>2.498.335</b>	<b>2.386.861</b>	<b>56.513</b>	<b>21.806</b>	<b>992</b>	<b>1.868.219</b>	<b>389.778</b>	<b>11.102</b>
50 VENTA.MANTEN. REPAR. VEHICULOS DE	151.237	123.286	9.136	5.033	341	11.689	81.188	5.622
51 COMERCIO AL POR MAYOR E INTERMEDI	518.659	452.435	39.565	19.283	675	118.664	242.165	20.321
52 COMERC. POR MENOR, REPAR. ENSERES	982.463	866.648	61.131	47.187	1.023	109.656	549.299	73.920
55 HOSTELERIA	1.435.055	1.338.595	79.509	43.254	800	163.922	973.985	66.516
60 TRANSPORTE TERRESTRE POR TUBERIAS	300.176	264.799	22.170	8.124	345	67.023	151.974	11.012
61 TRANSPORTE MARIT. CABOTAJE	12.512	12.072	422	158	4	4.261	3.185	4.006
62 TRANSPORTE AEREO Y ESPACIAL	21.540	19.178	1.085	274	4	1.446	10.963	5.039
63 ACTIV. ANEXAS TRANSPORTE, AGENCIA	199.718	185.574	7.567	3.746	163	58.517	103.606	9.720
64 CORREOS Y TELECOMUNICACIONES	141.586	136.741	4.555	1.321	82	13.121	57.092	59.950
65 INTERMED.FINANCIERA, EXCEPTO SEGU	54.892	46.459	5.925	1.966	14	4.938	19.118	8.627
66 SEGUROS Y PLANES DE PENSIONES	22.929	20.169	3.011	973	21	1.628	5.639	8.404
67 ACTIVIDADES AUX.AINTERMEDIACION F	18.506	15.795	3.124	1.727	63	2.703	6.937	617
70 ACTIVIDADES INMOBILIARIAS	155.875	139.403	17.205	9.454	244	38.658	67.204	3.495
71 ALQUILER MAQUIN. Y EQUIPO SIN OPE	65.058	58.907	2.396	1.180	60	19.238	33.375	1.965
72 ACTIVIDADES INFORMATICAS	81.150	69.754	15.966	3.940	113	29.682	15.242	1.212
73 INVESTIGACION Y DESARROLLO	16.482	15.075	1.073	391	6	7.933	2.413	1.436
74 OTRAS ACTIVIDADES EMPRESARIALES	3.891.608	3.797.242	77.274	39.164	1.729	1.555.953	1.740.104	357.563
75 ADMON.PUBLICA, DEFENSA Y SEGURIDA	424.358	421.922	6.399	537	84	200.422	113.845	76.326
80 EDUCACION	366.352	349.826	16.668	6.739	217	201.897	65.778	38.579
85 ACTIV. SANITARIAS/VETERINAR SERVI	667.315	631.146	14.045	12.620	647	92.841	205.515	266.254
90 ACTIV. SANEAMIENTO PUBLICO	83.594	79.711	1.067	615	34	19.143	33.000	24.699
91 ACTIVIDADES ASOCIATIVAS	141.867	134.313	5.089	2.510	139	67.831	40.119	14.596
92 ACTIV. RECREATIVAS, CULTURALES Y	475.581	459.078	12.821	6.146	258	196.399	202.430	17.557
93 ACTIV. DIVERSAS DE SERVICIOS PERS	179.120	159.670	6.887	7.467	208	38.194	91.057	10.632
95 HOGARES QUE EMPLEAN PERSONAL	22.987	21.856	1.680	706	78	3.988	6.436	5.135
99 ORGANISMOS EXTRATERRITORIALES	418	355	50	19		108	146	27
<b>SERVICIOS</b>	<b>10.431.038</b>	<b>9.820.009</b>	<b>415.820</b>	<b>224.534</b>	<b>7.352</b>	<b>3.029.855</b>	<b>4.821.815</b>	<b>1.093.230</b>
<b>TOTAL ACTIVIDAD ECONOMICA</b>	<b>15.479.990</b>	<b>14.611.107</b>	<b>551.158</b>	<b>280.398</b>	<b>9.776</b>	<b>5.784.623</b>	<b>6.493.113</b>	<b>1.151.083</b>

**2.4A CONTRATOS DE TRABAJO SEGUN TIPO DE CONTRATO POR SECTOR Y DIVISION DE ACTIVIDAD ECONOMICA. AMBOS SEXOS. AÑO (Continuación)**

**OCTUBRE 2006**

	CONTRATOS INICIALES							CONV. EN INDEF.	
	TEMPORAL MINUSVALIDOS	TEMPORAL DE INSERCIÓN	RELEVO	JUBILAC. PARCIAL	SUST. JUBILAC. 64 AÑOS	PRACTICAS	FORMAC.		OTROS CONTRATOS
01 AGRICULT., GANADERIA, CAZA	120		115	100	14	236	350	24.303	13.985
02 SELVICULT., EXPLOTACION FORESTA	10		2	4	2	74	90	660	730
05 PESCA, ACUICULTURA Y ACTIV. RE	3		6	11		12	4	54	566
<b>AGRICULTURA Y PESCA</b>	<b>133</b>		<b>123</b>	<b>115</b>	<b>16</b>	<b>322</b>	<b>444</b>	<b>25.017</b>	<b>15.281</b>
10 EXTRAC. AGLOMER. ANTRACITA, HULLA	1		1		1	3	1	1	116
11 EXTRAC. PETROLEO Y GAS NATURAL	1		3	11		12	2	2	37
12 EXTRAC. MINERALES URANIO Y TORI									
13 EXTRAC. MINERALES METALICOS	3		1	14		16	7		87
14 EXTRAC. MINERALES NO METAL. NI	16		104	98	7	45	84		2.194
15 INDUSTRIAS PRODUC. ALIMENT. Y	250		986	817	37	743	1.083	117	20.942
16 INDUSTRIA DEL TABACO			4	4		7			42
17 INDUSTRIA TEXTIL	63		111	103	9	49	270	23	3.311
18 INDUSTRIA CONFEC. Y PELETERIA	64		49	45	2	58	342	22	3.480
19 CUERO, MARROQUINERIA, ZAPATERIA	20		69	59	1	18	249	7	1.781
20 INDUSTRIA MADERA, CORCHO, CESTER	94		212	181	17	241	1.293	18	6.400
21 INDUSTRIA DEL PAPEL	66		270	237	15	67	101	13	2.389
22 EDICION, ARTES GRAF., REPROD. SOP	84		185	163	14	664	627	1.650	7.951
23 COQUERIAS, REFINO PETROLEO			46	183		168		1	368
24 INDUSTRIA QUIMICA	63		441	458	5	733	127	128	5.914
25 CAUCHO Y MATERIAS PLASTICAS	155		663	611	8	252	255	8	5.646
26 FABRIC. OTROS PRODUCTOS NO MET.	91		716	634	38	308	1.005	10	12.114
27 METALURGIA	24		1.277	1.198	15	380	123	6	2.669
28 FABRIC. PRODUCT. METAL. EXCEPTO M.	244		1.366	1.219	40	1.522	4.313	67	20.789
29 INDUS. CONSTRUC. MAQUINARIA Y EQ	70		880	815	19	1.321	766	33	7.991
30 FABRIC. MAQUINAS OFICINAS Y EQU	2					80	6		389
31 FABRIC. MAQUINARIA Y MATERIAL	120		438	413	4	916	434	27	4.775
32 FABRIC. EQUIPO Y APARATOS RADI	13		64	73		233	26	10	908
33 FABRIC. EQUIPO MEDICO, PRECIS.	30		46	44	4	732	53	9	1.941
34 FABRIC. VEHICULOS MOTOR, REMOLQ	55		2.074	1.685	5	428	256	26	4.187
35 FABRIC. OTRO MATERIAL DE TRANS	30		245	220	3	475	155	4	2.240
36 FABRIC. MUEBLES, OTRAS IND. MA	276		330	289	15	354	1.819	29	9.935
37 RECICLAJE	13		14	14		15	31	3	565
40 PRODUC. DISTRIB. ENERGIA ELECT.	4		65	67	1	288	15	15	632
41 CAPTACION, DEPUR. Y DISTRIB. DE	17		210	222	10	227	12	7	1.306
<b>INDUSTRIA</b>	<b>1.869</b>		<b>10.870</b>	<b>9.877</b>	<b>270</b>	<b>10.355</b>	<b>13.455</b>	<b>2.236</b>	<b>131.099</b>
<b>CONSTRUCCION</b>	<b>1.102</b>	<b>9</b>	<b>1.375</b>	<b>1.216</b>	<b>94</b>	<b>8.885</b>	<b>23.784</b>	<b>1.986</b>	<b>111.474</b>
50 VENTA, MANTEN. REPAR. VEHICULOS	335	1	895	739	30	3.153	4.837	287	27.951
51 COMERCIO AL POR MAYOR E INTERM	644		1.196	1.007	64	2.827	3.107	2.917	66.224
52 COMERC. POR MENOR, REPAR. ENSE	1.054	3	804	960	36	4.344	15.455	1.776	115.815
55 HOSTELERIA	526	7	796	604	36	714	5.984	1.942	96.460
60 TRANSPORTE TERRESTRE POR TUBER	356	1	1.563	1.203	104	375	426	123	35.377
61 TRANSPORTE MARIT. CABOTAJE	1		10	13		10	2		440
62 TRANSPORTE AEREO Y ESPACIAL	8		34	12		308		5	2.362
63 ACTIV. ANEXAS TRANSPORTE, AGEN	196		469	360	21	889	155	165	14.144
64 CORREOS Y TELECOMUNICACIONES	52		9	16		320	122	101	4.845
65 INTERMED. FINANCIERA, EXCEPTO S	45		369	918	1	4.497	13	28	8.433
66 SEGUROS Y PLANES DE PENSIONES	16		66	85		280	20	26	2.760
67 ACTIVIDADES AUX. INTERMEDIACIO	34		11	15	3	378	166	17	2.711
70 ACTIVIDADES INMOBILIARIAS	179		62	63	5	736	460	1.638	16.472
71 ALQUILER MAQUIN. Y EQUIPO SIN	41		47	43	1	283	209	69	6.151
72 ACTIVIDADES INFORMATICAS	93		23	21	2	3.298	108	54	11.396
73 INVESTIGACION Y DESARROLLO	18	2	56	32	4	1.659	5	47	1.407
74 OTRAS ACTIVIDADES EMPRESARIALE	2.266	27	1.312	1.306	57	16.210	2.504	1.773	94.366
75 ADMON. PUBLICA, DEFENSA Y SEGUR	167	240	1.106	820	405	957	16.314	4.300	2.436
80 EDUCACION	217	20	1.909	1.587	57	6.254	7.267	2.637	16.526
85 ACTIV. SANITARIAS/VETERINAR SE	1.628	60	781	687	57	6.725	1.229	28.057	36.169
90 ACTIV. SANEAMIENTO PUBLICO	108		301	294	28	85	286	51	3.883
91 ACTIVIDADES ASOCIATIVAS	282	83	139	119	5	860	1.523	1.018	7.554
92 ACTIV. RECREATIVAS, CULTURALES	194	3	169	135	19	1.143	329	21.475	16.503
93 ACTIV. DIVERSAS DE SERVICIOS P	694	3	64	56	7	1.564	2.113	724	19.450
95 HOGARES QUE EMPLEAN PERSONAL	29		47	42	27	2	50	3.636	1.131
99 ORGANISMOS EXTRATERRITORIALES						2		3	63
<b>SERVICIOS</b>	<b>9.183</b>	<b>450</b>	<b>12.238</b>	<b>11.137</b>	<b>969</b>	<b>57.873</b>	<b>62.684</b>	<b>72.869</b>	<b>611.029</b>
<b>TOTAL ACTIVIDAD ECONOMICA</b>	<b>12.287</b>	<b>459</b>	<b>24.606</b>	<b>22.345</b>	<b>1.349</b>	<b>77.435</b>	<b>100.367</b>	<b>102.108</b>	<b>868.883</b>

**2.4.1A CONTRATOS DE TRABAJO SEGUN TIPO DE CONTRATO POR SECTOR Y DIVISION DE ACTIVIDAD ECONOMICA. HOMBRES. AÑO**

**OCTUBRE 2006**

	TOTAL	CONTRATOS INICIALES						
		TOTAL	INDEFINIDO ORDINARIO	INDEFINIDO FOMENTO EMPLEO	MINUSVALIDOS	OBRA O SERVICIO	EVENT. CIRC. PROD.	INTERINIDAD
01 AGRICULT.,GANADERIA,CAZA	779.679	768.849	11.378	2.111	98	318.468	422.132	986
02 SELVICULT.,EXPLOTACION FORESTAL	34.010	33.390	755	141	16	23.736	7.726	345
05 PESCA, ACUICULTURA Y ACTIV. RELACI	21.676	21.190	7.970	294	5	9.113	3.000	725
<b>AGRICULTURA Y PESCA</b>	<b>835.365</b>	<b>823.429</b>	<b>20.103</b>	<b>2.546</b>	<b>119</b>	<b>351.317</b>	<b>432.858</b>	<b>2.056</b>
10 EXTRAC.AGLOMER.ANTRACITA,HULLA	1.276	1.167	130	29	2	812	180	9
11 EXTRAC.PETROLEO Y GAS NATURAL	324	294	76	4		93	101	1
12 EXTRAC.MINERALES URANIO Y TORIO								
13 EXTRAC.MINERALES METALICOS	494	424	36	5		139	164	42
14 EXTRAC.MINERALES NO METAL. NI ENER	13.378	11.450	604	257	21	4.851	5.210	188
15 INDUSTRIAS PRODUC. ALIMENT. Y BEBI	106.841	95.068	6.298	2.389	162	26.625	50.309	6.584
16 INDUSTRIA DEL TABACO	192	162	21			93	34	3
17 INDUSTRIA TEXTIL	11.749	10.016	711	457	26	1.783	6.437	181
18 INDUSTRIA CONFEC. Y PELETERIA	7.981	7.179	1.453	242	10	1.922	3.271	98
19 CUERO,MARROQUINERIA,ZAPATERIA	18.346	17.353	851	784	17	2.367	12.991	80
20 INDUSTRIA MADERA,CORCHO,CESTERIA	36.881	31.628	1.378	894	59	10.976	16.155	329
21 INDUSTRIA DEL PAPEL	10.292	8.561	541	196	18	1.796	4.531	831
22 EDICION,ARTES GRAF.,REPROD.SOPORTE	41.248	36.512	2.800	1.054	77	4.339	25.047	1.414
23 COQUERIAS,REFINO PETROLEO	1.640	1.326	97	13	2	331	204	323
24 INDUSTRIA QUIMICA	24.647	20.961	2.488	616	42	3.443	11.899	1.116
25 CAUCHO Y MATERIAS PLASTICAS	29.371	25.371	1.370	553	62	5.485	15.165	1.092
26 FABRIC. OTROS PRODUCTOS NO METALIC	64.249	53.929	2.534	1.032	65	16.557	29.914	1.363
27 METALURGIA	23.338	21.043	931	275	13	5.559	9.434	2.031
28 FABRIC.PRODUCT.METAL.EXCEPTO MAQ.	148.798	130.930	5.527	2.799	154	53.807	59.379	1.223
29 INDUS.CONSTRUC.MAQUINARIA Y EQUIPO	49.028	42.368	2.278	1.070	54	13.779	20.549	1.175
30 FABRIC.MAQUINAS OFICINAS Y EQUIPOS	1.364	1.124	135	62	1	213	637	7
31 FABRIC. MAQUINARIA Y MATERIAL ELEC	28.960	25.315	1.264	511	28	8.969	11.790	775
32 FABRIC. EQUIPO Y APARATOS RADIO,TV	3.750	3.148	391	88	7	817	1.465	64
33 FABRIC. EQUIPO MEDICO, PRECIS.,OPT	6.774	5.643	843	152	12	972	2.955	99
34 FABRIC. VEHICULOS MOTOR,REMOLQUES	26.912	23.741	1.006	316	21	2.852	14.422	1.266
35 FABRIC. OTRO MATERIAL DE TRANSPORT	21.962	20.104	733	188	14	13.274	4.794	132
36 FABRIC. MUEBLES, OTRAS IND. MANUF.	48.512	41.099	2.255	1.431	92	11.176	22.914	631
37 RECICLAJE	3.055	2.608	135	77	7	695	1.486	141
40 PRODUC.DISTRIB. ENERGIA ELECT.,GAS	4.368	3.872	590	128	6	1.405	1.083	276
41 CAPTACION,DEPUR. Y DISTRIB. DE AGU	10.195	9.194	565	113	15	3.492	3.063	1.420
<b>INDUSTRIA</b>	<b>745.925</b>	<b>651.590</b>	<b>38.041</b>	<b>15.735</b>	<b>987</b>	<b>198.622</b>	<b>335.583</b>	<b>22.894</b>
<b>CONSTRUCCION</b>	<b>2.324.376</b>	<b>2.225.017</b>	<b>49.145</b>	<b>16.871</b>	<b>847</b>	<b>1.796.701</b>	<b>321.570</b>	<b>5.575</b>
50 VENTA.MANTEN. REPAR. VEHICULOS DE	117.478	95.020	7.427	3.477	300	9.270	62.480	2.885
51 COMERCIO AL POR MAYOR E INTERMEDIA	290.611	248.137	24.052	8.023	513	59.635	140.494	7.295
52 COMERC. POR MENOR, REPAR. ENSERES	318.132	275.730	28.762	9.451	543	45.850	170.540	10.830
55 HOSTELERIA	583.793	541.565	43.688	11.286	458	62.507	404.967	14.044
60 TRANSPORTE TERRESTRE POR TUBERIAS	263.501	231.882	18.917	6.489	298	57.975	136.121	8.471
61 TRANSPORTE MARIT. CABOTAJE	10.192	9.859	375	119	4	3.655	2.211	3.466
62 TRANSPORTE AEREO Y ESPACIAL	11.426	10.071	836	94	2	782	6.305	1.946
63 ACTIV. ANEXAS TRANSPORTE, AGENCIAS	127.135	119.484	4.523	1.301	114	40.260	66.968	5.068
64 CORREOS Y TELECOMUNICACIONES	63.057	60.082	3.015	622	69	7.249	27.464	21.280
65 INTERMED.FINANCIERA, EXCEPTO SEGUR	23.495	19.848	3.769	627	9	1.948	7.538	2.985
66 SEGUROS Y PLANES DE PENSIONES	7.399	6.443	1.562	198	8	621	1.737	2.098
67 ACTIVIDADES AUX.AINTERMEDIACION FI	6.191	5.386	1.737	369	31	893	2.012	114
70 ACTIVIDADES INMOBILIARIAS	77.145	70.702	10.116	2.570	138	29.373	26.352	823
71 ALQUILER MAQUIN. Y EQUIPO SIN OPER	50.072	45.611	1.761	543	47	17.107	25.113	567
72 ACTIVIDADES INFORMATICAS	50.031	42.435	11.906	1.905	76	17.171	8.349	459
73 INVESTIGACION Y DESARROLLO	7.333	6.642	647	124	5	3.670	1.026	264
74 OTRAS ACTIVIDADES EMPRESARIALES	1.816.123	1.776.183	44.776	10.074	958	793.197	822.929	91.668
75 ADMON.PUBLICA, DEFENSA Y SEGURIDAD	167.340	166.151	3.491	168	45	87.759	45.289	16.894
80 EDUCACION	123.622	118.555	5.975	1.320	89	75.543	19.410	7.843
85 ACTIV. SANITARIAS/VETERINAR SERVIC	122.830	115.722	4.400	1.411	271	22.610	38.083	42.163
90 ACTIV. SANEAMIENTO PUBLICO	55.554	52.635	731	326	31	11.578	23.173	15.918
91 ACTIVIDADES ASOCIATIVAS	48.977	46.015	2.258	675	74	23.009	14.865	3.267
92 ACTIV. RECREATIVAS, CULTURALES Y D	273.743	265.466	7.191	1.811	181	112.754	117.780	7.051
93 ACTIV. DIVERSAS DE SERVICIOS PERSO	53.627	49.490	2.386	819	96	16.959	24.605	3.173
95 HOGARES QUE EMPLEAN PERSONAL	10.374	9.700	518	428	67	2.010	2.899	3.332
99 ORGANISMOS EXTRATERRITORIALES	139	114	26	3		46	37	1
<b>SERVICIOS</b>	<b>4.679.320</b>	<b>4.388.928</b>	<b>234.845</b>	<b>64.233</b>	<b>4.427</b>	<b>1.503.431</b>	<b>2.198.747</b>	<b>273.905</b>
<b>TOTAL ACTIVIDAD ECONOMICA</b>	<b>8.584.986</b>	<b>8.088.964</b>	<b>342.134</b>	<b>99.385</b>	<b>6.380</b>	<b>3.850.071</b>	<b>3.288.758</b>	<b>304.430</b>

**2.4.1A CONTRATOS DE TRABAJO SEGUN TIPO DE CONTRATO POR SECTOR Y DIVISION DE ACTIVIDAD ECONOMICA. HOMBRES. AÑO (Continuación)**

**OCTUBRE 2006**

	CONTRATOS INICIALES							CONV. EN INDEF.	
	TEMPORAL MINUSVALIDOS	TEMPORAL DE INSERCIÓN	RELEVO	JUBILAC. PARCIAL	SUST. JUBILAC. 64 AÑOS	PRACTICAS	FORMAC.		OTROS CONTRATOS
01 AGRICULT., GANADERIA, CAZA	97		90	96	12	125	299	12.957	10.830
02 SELVICULT., EXPLOTACION FORESTA	10		1	4	1	43	54	558	620
05 PESCA, ACUICULTURA Y ACTIV. RE	3		5	11		6	4	54	486
<b>AGRICULTURA Y PESCA</b>	<b>110</b>		<b>96</b>	<b>111</b>	<b>13</b>	<b>174</b>	<b>357</b>	<b>13.569</b>	<b>11.936</b>
10 EXTRAC. AGLOMER. ANTRACITA, HULLA	1		1		1	1	1		109
11 EXTRAC. PETROLEO Y GAS NATURAL	1			6		9	2	1	30
12 EXTRAC. MINERALES URANIO Y TORI									
13 EXTRAC. MINERALES METALICOS	3		1	14		13	7		70
14 EXTRAC. MINERALES NO METAL. NI	15		94	94	7	28	81		1.928
15 INDUSTRIAS PRODUC. ALIMENT. Y	168		731	729	28	332	633	80	11.773
16 INDUSTRIA DEL TABACO			2	3		6			30
17 INDUSTRIA TEXTIL	32		78	88	4	27	176	16	1.733
18 INDUSTRIA CONFEC. Y PELETERIA	41		18	23	1	18	72	10	802
19 CUERO, MARROQUINERIA, ZAPATERIA	15		56	50	1	6	131	4	993
20 INDUSTRIA MADERA, CORCHO, CESTER	84		187	166	16	175	1.197	12	5.253
21 INDUSTRIA DEL PAPEL	35		238	222	11	54	79	9	1.731
22 EDICION, ARTES GRAF., REPROD. SOP	63		129	146	11	283	445	704	4.736
23 COQUERIAS, REFINO PETROLEO			38	179		138		1	314
24 INDUSTRIA QUIMICA	40		357	410	4	352	113	81	3.686
25 CAUCHO Y MATERIAS PLASTICAS	111		573	569	7	167	211	6	4.000
26 FABRIC. OTROS PRODUCTOS NO MET.	82		632	610	34	187	912	7	10.320
27 METALURGIA	20		1.179	1.179	13	286	117	6	2.295
28 FABRIC. PRODUCT. METAL. EXCEPTO M.	206		1.192	1.164	39	1.238	4.142	60	17.868
29 INDUS. CONSTRUC. MAQUINARIA Y EQ	61		742	778	18	1.109	731	24	6.660
30 FABRIC. MAQUINAS OFICINAS Y EQU	1					62	6		240
31 FABRIC. MAQUINARIA Y MATERIAL	85		359	379	2	754	375	24	3.645
32 FABRIC. EQUIPO Y APARATOS RADI	8		49	63		174	14	8	602
33 FABRIC. EQUIPO MEDICO, PRECIS.	21		36	39	2	464	42	6	1.131
34 FABRIC. VEHICULOS MOTOR, REMOLQ	41		1.593	1.621	5	338	245	15	3.171
35 FABRIC. OTRO MATERIAL DE TRANS	28		210	215	3	364	146	3	1.858
36 FABRIC. MUEBLES, OTRAS IND. MA	198		266	280	13	222	1.595	26	7.413
37 RECICLAJE	10		11	14		5	24	3	447
40 PRODUC. DISTRIB. ENERGIA ELECT.	4		64	57	1	233	14	11	496
41 CAPTACION, DEPUR. Y DISTRIB. DE	10		179	196	10	115	11	5	1.001
<b>INDUSTRIA</b>	<b>1.384</b>		<b>9.015</b>	<b>9.294</b>	<b>231</b>	<b>7.160</b>	<b>11.522</b>	<b>1.122</b>	<b>94.335</b>
<b>CONSTRUCCION</b>	<b>993</b>	<b>7</b>	<b>1.290</b>	<b>1.198</b>	<b>91</b>	<b>6.516</b>	<b>22.601</b>	<b>1.612</b>	<b>99.359</b>
50 VENTA. MANTEN. REPAR. VEHICULOS	304	1	720	699	23	2.689	4.539	206	22.458
51 COMERCIO AL POR MAYOR E INTERM	499		948	924	53	1.528	2.203	1.970	42.474
52 COMERC. POR MENOR, REPAR. ENSE	581	1	423	727	14	1.904	4.949	1.155	42.402
55 HOSTELERIA	305	2	396	394	13	259	2.495	751	42.228
60 TRANSPORTE TERRESTRE POR TUBER	312	1	1.410	1.169	96	160	354	109	31.619
61 TRANSPORTE MARIT. CABOTAJE			9	13		6	1		333
62 TRANSPORTE AEREO Y ESPACIAL	3		26	10		65		2	1.355
63 ACTIV. ANEXAS TRANSPORTE, AGEN	144		307	320	18	273	83	105	7.651
64 CORREOS Y TELECOMUNICACIONES	31		6	15		204	66	61	2.975
65 INTERMED. FINANCIERA, EXCEPTO S	18		175	819	1	1.936	6	17	3.647
66 SEGUROS Y PLANES DE PENSIONES	8		30	57		106	7	11	956
67 ACTIVIDADES AUX. INTERMEDIACIO	16		8	11	2	136	47	10	805
70 ACTIVIDADES INMOBILIARIAS	117		41	50	4	254	192	672	6.443
71 ALQUILER MAQUIN. Y EQUIPO SIN	31		39	41	1	153	148	60	4.461
72 ACTIVIDADES INFORMATICAS	62		19	19	2	2.363	65	39	7.596
73 INVESTIGACION Y DESARROLLO	7		34	30	2	804	3	26	691
74 OTRAS ACTIVIDADES EMPRESARIALE	1.413	2	576	723	26	7.570	1.244	1.027	39.940
75 ADMON. PUBLICA, DEFENSA Y SEGUR	103	101	514	460	207	301	9.158	1.661	1.189
80 EDUCACION	121	6	648	598	22	2.000	3.844	1.136	5.067
85 ACTIV. SANITARIAS/VETERINAR SE	963	17	187	196	14	1.134	556	3.717	7.108
90 ACTIV. SANEAMIENTO PUBLICO	83		240	254	24	40	212	25	2.919
91 ACTIVIDADES ASOCIATIVAS	167	21	68	74	4	258	819	456	2.962
92 ACTIV. RECREATIVAS, CULTURALES	134	1	106	105	11	459	162	17.720	8.277
93 ACTIV. DIVERSAS DE SERVICIOS P	441	1	43	44	7	134	256	526	4.137
95 HOGARES QUE EMPLEAN PERSONAL	28		41	41	22	2	30	282	674
99 ORGANISMOS EXTRATERRITORIALES								1	25
<b>SERVICIOS</b>	<b>5.891</b>	<b>154</b>	<b>7.014</b>	<b>7.793</b>	<b>566</b>	<b>24.738</b>	<b>31.439</b>	<b>31.745</b>	<b>290.392</b>
<b>TOTAL ACTIVIDAD ECONOMICA</b>	<b>8.378</b>	<b>161</b>	<b>17.415</b>	<b>18.396</b>	<b>901</b>	<b>38.588</b>	<b>65.919</b>	<b>48.048</b>	<b>496.022</b>



**2.4.2A CONTRATOS DE TRABAJO SEGUN TIPO DE CONTRATO POR SECTOR Y DIVISION DE ACTIVIDAD ECONOMICA. MUJERES. AÑO**

**OCTUBRE 2006**

	TOTAL	CONTRATOS INICIALES						
		TOTAL	INDEFINIDO ORDINARIO	INDEFINIDO FOMENTO EMPLEO	MINUSVALIDOS	OBRA O SERVICIO	EVENT. CIRC. PROD.	INTERINIDAD
01 AGRICULT.,GANADERIA,CAZA	582.726	579.571	4.272	1.390	23	231.945	329.619	760
02 SELVICULT.,EXPLOTACION FORESTAL	7.930	7.820	122	80		4.524	2.802	121
05 PESCA, ACUICULTURA Y ACTIV. RELAC	1.256	1.176	119	43	3	444	495	65
<b>AGRICULTURA Y PESCA</b>	<b>591.912</b>	<b>588.567</b>	<b>4.513</b>	<b>1.513</b>	<b>26</b>	<b>236.913</b>	<b>332.916</b>	<b>946</b>
10 EXTRAC.AGLOMER.ANTRACITA,HULLA	81	74	39	2		15	11	4
11 EXTRAC.PETROLEO Y GAS NATURAL	97	90	34	8		8	19	9
12 EXTRAC.MINERALES URANIO Y TORIO								
13 EXTRAC.MINERALES METALICOS	106	89	7	4		19	40	16
14 EXTRAC.MINERALES NO METAL. NI ENE	1.855	1.589	88	60	2	487	839	78
15 INDUSTRIAS PRODUC. ALIMENT. Y BEB	124.892	115.723	4.319	4.091	67	40.821	57.780	7.313
16 INDUSTRIA DEL TABACO	157	145	8	2		101	28	2
17 INDUSTRIA TEXTIL	14.213	12.635	501	733	27	3.654	6.948	565
18 INDUSTRIA CONFEC. Y PELETERIA	35.549	32.871	2.045	1.589	18	17.191	10.752	877
19 CUERO,MARROQUINERIA,ZAPATERIA	19.098	18.310	460	810	12	2.944	13.759	165
20 INDUSTRIA MADERA,CORCHO,CESTERIA	8.764	7.617	299	349	9	2.135	4.231	375
21 INDUSTRIA DEL PAPEL	5.149	4.491	203	192	1	1.508	2.178	288
22 EDICION,ARTES GRAF.,REPROD.SOPORT	30.604	27.389	1.672	1.382	19	5.974	15.105	1.631
23 COQUERIAS,REFINO PETROLEO	296	242	22	3		58	33	84
24 INDUSTRIA QUIMICA	16.052	13.824	1.494	684	13	2.462	6.966	1.607
25 CAUCHO Y MATERIAS PLASTICAS	14.818	13.172	489	469	11	2.624	8.431	840
26 FABRIC. OTROS PRODUCTOS NO METALI	12.002	10.208	512	503	15	2.072	6.147	621
27 METALURGIA	3.084	2.710	141	99	5	454	1.515	273
28 FABRIC.PRODUCT.METAL.EXCEPTO MAQ.	21.132	18.211	942	962	31	3.694	10.855	997
29 INDUS.CONSTRUC.MAQUINARIA Y EQUIP	11.632	10.301	418	365	15	2.044	5.833	1.185
30 FABRIC.MAQUINAS OFICINAS Y EQUIPO	1.012	863	57	46	1	200	512	28
31 FABRIC. MAQUINARIA Y MATERIAL ELE	9.995	8.865	340	319	8	1.630	5.450	744
32 FABRIC. EQUIPO Y APARATOS RADIO,T	2.476	2.170	123	94	3	514	1.234	99
33 FABRIC. EQUIPO MEDICO, PRECIS.,OP	4.533	3.723	347	164	7	552	2.128	217
34 FABRIC. VEHICULOS MOTOR,REMOLQUES	11.920	10.904	259	214	2	1.524	7.285	949
35 FABRIC. OTRO MATERIAL DE TRANSPOR	3.206	2.824	219	109	1	1.086	1.083	163
36 FABRIC. MUEBLES, OTRAS IND. MANUF	18.773	16.251	722	826	21	4.311	9.144	715
37 RECICLAJE	943	825	35	36	5	221	427	78
40 PRODUC.DISTRIB. ENERGIA ELECT.,GA	973	837	135	74	4	225	233	95
41 CAPTACION,DEPUR. Y DISTRIB. DE AG	4.003	3.698	238	75	3	1.169	1.197	837
<b>INDUSTRIA</b>	<b>377.415</b>	<b>340.651</b>	<b>16.168</b>	<b>14.264</b>	<b>300</b>	<b>99.697</b>	<b>180.163</b>	<b>20.855</b>
<b>CONSTRUCCION</b>	<b>173.959</b>	<b>161.844</b>	<b>7.368</b>	<b>4.935</b>	<b>145</b>	<b>71.518</b>	<b>68.208</b>	<b>5.527</b>
50 VENTA.MANTEN. REPAR. VEHICULOS DE	33.759	28.266	1.709	1.556	41	2.419	18.708	2.737
51 COMERCIO AL POR MAYOR E INTERMEDI	228.048	204.298	15.513	11.260	162	59.029	101.671	13.026
52 COMERC. POR MENOR, REPAR. ENSERES	664.331	590.918	32.369	37.736	480	63.806	378.759	63.090
55 HOSTELEERIA	851.262	797.030	35.821	31.968	342	101.415	569.018	52.472
60 TRANSPORTE TERRESTRE POR TUBERIAS	36.675	32.917	3.253	1.635	47	9.048	15.853	2.541
61 TRANSPORTE MARIT. CABOTAJE	2.320	2.213	47	39		606	974	540
62 TRANSPORTE AEREO Y ESPACIAL	10.114	9.107	249	180	2	664	4.658	3.093
63 ACTIV. ANEXAS TRANSPORTE, AGENCIA	72.583	66.090	3.044	2.445	49	18.257	36.638	4.652
64 CORREOS Y TELECOMUNICACIONES	78.529	76.659	1.540	699	13	5.872	29.628	38.670
65 INTERMED.FINANCIERA, EXCEPTO SEGU	31.397	26.611	2.156	1.339	5	2.990	11.580	5.642
66 SEGUROS Y PLANES DE PENSIONES	15.530	13.726	1.449	775	13	1.007	3.902	6.306
67 ACTIVIDADES AUX.AINTERMEDIACION F	12.315	10.409	1.387	1.358	32	1.810	4.925	503
70 ACTIVIDADES INMOBILIARIAS	78.730	68.701	7.089	6.884	106	9.285	40.852	2.672
71 ALQUILER MAQUIN. Y EQUIPO SIN OPE	14.986	13.296	635	637	13	2.131	8.262	1.398
72 ACTIVIDADES INFORMATICAS	31.119	27.319	4.060	2.035	37	12.511	6.893	753
73 INVESTIGACION Y DESARROLLO	9.149	8.433	426	267	1	4.263	1.387	1.172
74 OTRAS ACTIVIDADES EMPRESARIALES	2.075.485	2.021.059	32.498	29.090	771	762.756	917.175	265.895
75 ADMON.PUBLICA, DEFENSA Y SEGURIDA	257.018	255.771	2.908	369	39	112.663	68.556	59.432
80 EDUCACION	242.730	231.271	10.693	5.419	128	126.354	46.368	30.736
85 ACTIV. SANITARIAS/VETERINAR SERVI	544.485	515.424	9.645	11.209	376	70.231	167.432	224.091
90 ACTIV. SANEAMIENTO PUBLICO	28.040	27.076	336	289	3	7.565	9.827	8.781
91 ACTIVIDADES ASOCIATIVAS	92.890	88.298	2.831	1.835	65	44.822	25.254	11.329
92 ACTIV. RECREATIVAS, CULTURALES Y	201.838	193.612	5.630	4.335	77	83.645	84.650	10.506
93 ACTIV. DIVERSAS DE SERVICIOS PERS	125.493	110.180	4.501	6.648	112	21.235	66.452	7.459
95 HOGARES QUE EMPLEAN PERSONAL	12.613	12.156	1.162	278	11	1.978	3.537	1.803
99 ORGANISMOS EXTRATERRITORIALES	279	241	24	16		62	109	26
<b>SERVICIOS</b>	<b>5.751.718</b>	<b>5.431.081</b>	<b>180.975</b>	<b>160.301</b>	<b>2.925</b>	<b>1.526.424</b>	<b>2.623.068</b>	<b>819.325</b>
<b>TOTAL ACTIVIDAD ECONOMICA</b>	<b>6.895.004</b>	<b>6.522.143</b>	<b>209.024</b>	<b>181.013</b>	<b>3.396</b>	<b>1.934.552</b>	<b>3.204.355</b>	<b>846.653</b>

**2.4.2A CONTRATOS DE TRABAJO SEGUN TIPO DE CONTRATO POR SECTOR Y DIVISION DE ACTIVIDAD ECONOMICA. MUJERES. AÑO (Continuación)**

**OCTUBRE 2006**

	CONTRATOS INICIALES							CONV. EN INDEF.	
	TEMPORAL MINUSVALIDOS	TEMPORAL DE INSERCIÓN	RELEVO	JUBILAC. PARCIAL	SUST. JUBILAC. 64 AÑOS	PRACTICAS	FORMAC.		OTROS CONTRATOS
01 AGRICULT., GANADERIA, CAZA	23		25	4	2	111	51	11.346	3.155
02 SELVICULT., EXPLOTACION FORESTA			1		1	31	36	102	110
05 PESCA, ACUICULTURA Y ACTIV. RE			1			6			80
<b>AGRICULTURA Y PESCA</b>	<b>23</b>		<b>27</b>	<b>4</b>	<b>3</b>	<b>148</b>	<b>87</b>	<b>11.448</b>	<b>3.345</b>
10 EXTRAC. AGLOMER. ANTRACITA, HULLA						2		1	7
11 EXTRAC. PETROLEO Y GAS NATURAL			3	5		3		1	7
12 EXTRAC. MINERALES URANIO Y TORI									
13 EXTRAC. MINERALES METALICOS						3			17
14 EXTRAC. MINERALES NO METAL. NI	1		10	4		17	3		266
15 INDUSTRIAS PRODUC. ALIMENT. Y	82		255	88	9	411	450	37	9.169
16 INDUSTRIA DEL TABACO			2	1		1			12
17 INDUSTRIA TEXTIL	31		33	15	5	22	94	7	1.578
18 INDUSTRIA CONFEC. Y PELETERIA	23		31	22	1	40	270	12	2.678
19 CUERO, MARROQUINERIA, ZAPATERIA	5		13	9		12	118	3	788
20 INDUSTRIA MADERA, CORCHO, CESTER	10		25	15	1	66	96	6	1.147
21 INDUSTRIA DEL PAPEL	31		32	15	4	13	22	4	658
22 EDICION, ARTES GRAF., REPROD. SOP	21		56	17	3	381	182	946	3.215
23 COQUERIAS, REFINO PETROLEO			8	4		30			54
24 INDUSTRIA QUIMICA	23		84	48	1	381	14	47	2.228
25 CAUCHO Y MATERIAS PLASTICAS	44		90	42	1	85	44	2	1.646
26 FABRIC. OTROS PRODUCTOS NO MET.	9		84	24	4	121	93	3	1.794
27 METALURGIA	4		98	19	2	94	6		374
28 FABRIC. PRODUCT. METAL. EXCEPTO M.	38		174	55	1	284	171	7	2.921
29 INDUS. CONSTRUC. MAQUINARIA Y EQ	9		138	37	1	212	35	9	1.331
30 FABRIC. MAQUINAS OFICINAS Y EQU	1					18			149
31 FABRIC. MAQUINARIA Y MATERIAL	35		79	34	2	162	59	3	1.130
32 FABRIC. EQUIPO Y APARATOS RADI	5		15	10		59	12	2	306
33 FABRIC. EQUIPO MEDICO, PRECIS.	9		10	5	2	268	11	3	810
34 FABRIC. VEHICULOS MOTOR, REMOLQ	14		481	64		90	11	11	1.016
35 FABRIC. OTRO MATERIAL DE TRANS	2		35	5		111	9	1	382
36 FABRIC. MUEBLES, OTRAS IND. MA	78		64	9	2	132	224	3	2.522
37 RECICLAJE	3		3			10	7		118
40 PRODUC. DISTRIB. ENERGIA ELECT.			1	10		55	1	4	136
41 CAPTACION, DEPUR. Y DISTRIB. DE	7		31	26		112	1	2	305
<b>INDUSTRIA</b>	<b>485</b>		<b>1.855</b>	<b>583</b>	<b>39</b>	<b>3.195</b>	<b>1.933</b>	<b>1.114</b>	<b>36.764</b>
<b>CONSTRUCCION</b>	<b>109</b>	<b>2</b>	<b>85</b>	<b>18</b>	<b>3</b>	<b>2.369</b>	<b>1.183</b>	<b>374</b>	<b>12.115</b>
50 VENTA, MANTEN. REPAR. VEHICULOS	31		175	40	7	464	298	81	5.493
51 COMERCIO AL POR MAYOR E INTERM	145		248	83	11	1.299	904	947	23.750
52 COMERC. POR MENOR, REPAR. ENSE	473	2	381	233	22	2.440	10.506	621	73.413
55 HOSTELERIA	221	5	400	210	23	455	3.489	1.191	54.232
60 TRANSPORTE TERRESTRE POR TUBER	44		153	34	8	215	72	14	3.758
61 TRANSPORTE MARIT. CABOTAJE	1		1			4	1		107
62 TRANSPORTE AEREO Y ESPACIAL	5		8	2		243		3	1.007
63 ACTIV. ANEXAS TRANSPORTE, AGEN	52		162	40	3	616	72	60	6.493
64 CORREOS Y TELECOMUNICACIONES	21		3	1		116	56	40	1.870
65 INTERMED. FINANCIERA, EXCEPTO S	27		194	99		2.561	7	11	4.786
66 SEGUROS Y PLANES DE PENSIONES	8		36	28		174	13	15	1.804
67 ACTIVIDADES AUX. INTERMEDIACIO	18		3	4	1	242	119	7	1.906
70 ACTIVIDADES INMOBILIARIAS	62		21	13	1	482	268	966	10.029
71 ALQUILER MAQUIN. Y EQUIPO SIN	10		8	2		130	61	9	1.690
72 ACTIVIDADES INFORMATICAS	31		4	2		935	43	15	3.800
73 INVESTIGACION Y DESARROLLO	11	2	22	2	2	855	2	21	716
74 OTRAS ACTIVIDADES EMPRESARIALE	853	25	736	583	31	8.640	1.260	746	54.426
75 ADMON. PUBLICA, DEFENSA Y SEGUR	64	139	592	360	198	656	7.156	2.639	1.247
80 EDUCACION	96	14	1.261	989	35	4.254	3.423	1.501	11.459
85 ACTIV. SANITARIAS/VETERINAR SE	665	43	594	491	43	5.591	673	24.340	29.061
90 ACTIV. SANEAMIENTO PUBLICO	25		61	40	4	45	74	26	964
91 ACTIVIDADES ASOCIATIVAS	115	62	71	45	1	602	704	562	4.592
92 ACTIV. RECREATIVAS, CULTURALES	60	2	63	30	8	684	167	3.755	8.226
93 ACTIV. DIVERSAS DE SERVICIOS P	253	2	21	12		1.430	1.857	198	15.313
95 HOGARES QUE EMPLEAN PERSONAL	1		6	1	5		20	3.354	457
99 ORGANISMOS EXTRATERRITORIALES						2		2	38
<b>SERVICIOS</b>	<b>3.292</b>	<b>296</b>	<b>5.224</b>	<b>3.344</b>	<b>403</b>	<b>33.135</b>	<b>31.245</b>	<b>41.124</b>	<b>320.637</b>
<b>TOTAL ACTIVIDAD ECONOMICA</b>	<b>3.909</b>	<b>298</b>	<b>7.191</b>	<b>3.949</b>	<b>448</b>	<b>38.847</b>	<b>34.448</b>	<b>54.060</b>	<b>372.861</b>

## 2.5A CONTRATOS DE TRABAJO SEGUN NÚMERO DE TRABAJADORES DE LA EMPRESA CONTRATANTE. AÑO

OCTUBRE 2006

	TOTAL	DE 1 A 25	DE 26 A 50	DE 51 A 100	DE 101 A 500	DE 501 A 1.000	DE 1.001 A 10.000	DE MAS DE 10.000	SIN DATO
<b>AMBOS SEXOS</b>									
INDEFINIDO ORDINARIO	551.158	286.402	60.513	48.997	85.500	23.809	32.596	197	13.144
INDEFINIDO FOMENTO EMPLEO	280.398	171.597	26.418	19.637	30.376	8.161	15.659	199	8.351
MINUSVALIDOS	9.776	5.880	829	828	1.252	273	424	5	285
OBRA O SERVICIO	5.784.623	2.530.696	795.101	729.677	1.130.124	270.952	265.624	879	61.570
EVENTUAL CIRCUNSTANCIAS DE LA	6.493.113	2.862.082	693.057	612.316	1.346.073	350.147	556.291	9.003	64.144
INTERINIDAD	1.151.083	142.934	88.620	123.164	415.987	145.717	228.678	4.385	1.598
TEMPORAL MINUSVALIDOS	12.287	4.934	1.332	1.717	2.747	553	804	2	198
TEMP. DE INSERCIÓN	459	171	64	141	81				2
RELEVO	24.606	5.045	3.238	3.274	6.609	2.129	3.817	468	26
JUBILACION PARCIAL	22.345	4.065	2.749	2.912	5.883	2.229	4.146	271	90
SUST. JUBILACION 64 AÑOS	1.349	324	176	147	314	156	218		14
PRACTICAS	77.435	34.693	9.146	7.071	14.248	3.742	7.815	56	664
FORMACION	100.367	73.227	11.937	4.304	4.286	804	89		5.720
OTROS CONTRATOS	102.108	47.962	8.791	5.282	22.100	2.613	2.705	40	12.615
<b>TOTAL CONTRATOS INICIALES</b>	<b>14.611.107</b>	<b>6.170.012</b>	<b>1.701.971</b>	<b>1.559.467</b>	<b>3.065.580</b>	<b>811.285</b>	<b>1.118.866</b>	<b>15.505</b>	<b>168.421</b>
<b>CONVERTIDOS EN INDEFINIDOS</b>	<b>868.883</b>	<b>498.516</b>	<b>114.133</b>	<b>80.036</b>	<b>116.440</b>	<b>27.313</b>	<b>30.417</b>	<b>1.357</b>	<b>671</b>
<b>TOTAL CONTRATOS</b>	<b>15.479.990</b>	<b>6.668.528</b>	<b>1.816.104</b>	<b>1.639.503</b>	<b>3.182.020</b>	<b>838.598</b>	<b>1.149.283</b>	<b>16.862</b>	<b>169.092</b>

### HOMBRES

INDEFINIDO ORDINARIO	342.134	183.057	38.043	29.407	50.499	13.281	19.076	146	8.625
INDEFINIDO FOMENTO EMPLEO	99.385	64.002	10.772	7.104	8.733	2.071	3.668	18	3.017
MINUSVALIDOS	6.380	3.982	588	526	757	149	199	3	176
OBRA O SERVICIO	3.850.071	1.837.962	553.960	478.920	645.685	149.195	138.302	167	45.880
EVENTUAL CIRCUNSTANCIAS DE LA	3.288.758	1.514.635	360.518	300.928	631.955	164.406	275.705	3.720	36.891
INTERINIDAD	304.430	38.677	23.271	30.252	109.740	41.133	59.394	1.481	482
TEMPORAL MINUSVALIDOS	8.378	3.592	895	1.149	1.753	336	536	2	115
TEMP. DE INSERCIÓN	161	59	19	43	38				2
RELEVO	17.415	3.779	2.298	2.233	4.691	1.475	2.653	267	19
JUBILACION PARCIAL	18.396	3.440	2.194	2.278	4.847	1.903	3.418	233	83
SUST. JUBILACION 64 AÑOS	901	249	145	98	209	89	104		7
PRACTICAS	38.588	16.036	5.000	3.920	7.493	2.029	3.797	41	272
FORMACION	65.919	49.655	6.725	2.699	2.365	655	20		3.800
OTROS CONTRATOS	48.048	25.230	3.492	2.484	5.400	749	735	11	9.947
<b>TOTAL CONTRATOS INICIALES</b>	<b>8.088.964</b>	<b>3.744.355</b>	<b>1.007.920</b>	<b>862.041</b>	<b>1.474.165</b>	<b>377.471</b>	<b>507.607</b>	<b>6.089</b>	<b>109.316</b>
<b>CONVERTIDOS EN INDEFINIDOS</b>	<b>496.022</b>	<b>290.053</b>	<b>70.821</b>	<b>47.131</b>	<b>61.480</b>	<b>11.613</b>	<b>13.787</b>	<b>738</b>	<b>399</b>
<b>TOTAL CONTRATOS</b>	<b>8.584.986</b>	<b>4.034.408</b>	<b>1.078.741</b>	<b>909.172</b>	<b>1.535.645</b>	<b>389.084</b>	<b>521.394</b>	<b>6.827</b>	<b>109.715</b>

### MUJERES

INDEFINIDO ORDINARIO	209.024	103.345	22.470	19.590	35.001	10.528	13.520	51	4.519
INDEFINIDO FOMENTO EMPLEO	181.013	107.595	15.646	12.533	21.643	6.090	11.991	181	5.334
MINUSVALIDOS	3.396	1.898	241	302	495	124	225	2	109
OBRA O SERVICIO	1.934.552	692.734	241.141	250.757	484.439	121.757	127.322	712	15.690
EVENTUAL CIRCUNSTANCIAS DE LA	3.204.355	1.347.447	332.539	311.388	714.118	185.741	280.586	5.283	27.253
INTERINIDAD	846.653	104.257	65.349	92.912	306.247	104.584	169.284	2.904	1.116
TEMPORAL MINUSVALIDOS	3.909	1.342	437	568	994	217	268		83
TEMP. DE INSERCIÓN	298	112	45	98	43				
RELEVO	7.191	1.266	940	1.041	1.918	654	1.164	201	7
JUBILACION PARCIAL	3.949	625	555	634	1.036	326	728	38	7
SUST. JUBILACION 64 AÑOS	448	75	31	49	105	67	114		7
PRACTICAS	38.847	18.657	4.146	3.151	6.755	1.713	4.018	15	392
FORMACION	34.448	23.572	5.212	1.605	1.921	149	69		1.920
OTROS CONTRATOS	54.060	22.732	5.299	2.798	16.700	1.864	1.970	29	2.668
<b>TOTAL CONTRATOS INICIALES</b>	<b>6.522.143</b>	<b>2.425.657</b>	<b>694.051</b>	<b>697.426</b>	<b>1.591.415</b>	<b>433.814</b>	<b>611.259</b>	<b>9.416</b>	<b>59.105</b>
<b>CONVERTIDOS EN INDEFINIDOS</b>	<b>372.861</b>	<b>208.463</b>	<b>43.312</b>	<b>32.905</b>	<b>54.960</b>	<b>15.700</b>	<b>16.630</b>	<b>619</b>	<b>272</b>
<b>TOTAL CONTRATOS</b>	<b>6.895.004</b>	<b>2.634.120</b>	<b>737.363</b>	<b>730.331</b>	<b>1.646.375</b>	<b>449.514</b>	<b>627.889</b>	<b>10.035</b>	<b>59.377</b>



## 2.7A CONTRATOS DE TRABAJO SEGÚN TIPO DE JORNADA POR SEXO Y TIPO DE CONTRATO. AÑO

OCTUBRE 2006

	TOTAL	JORNADA PARCIAL	JORNADA COMPLETA	FIJOS DISCONTINUOS
<b>AMBOS SEXOS</b>				
INDEFINIDO ORDINARIO	551.158	112.504	369.100	69.554
INDEFINIDO FOMENTO EMPLEO	280.398	66.596	192.461	21.341
MINUSVALIDOS	9.776	2.135	7.408	233
OBRA O SERVICIO	5.784.623	1.207.090	4.577.533	
EVENTUAL CIRCUNSTANCIAS DE LA PRODUCCION	6.493.113	1.570.605	4.922.508	
INTERINIDAD	1.151.083	341.486	809.597	
TEMPORAL MINUSVALIDOS	12.287	2.104	10.183	
TEMP. DE INSERCCION	459	72	387	
RELEVO	24.606	5.124	19.482	
JUBILACION PARCIAL	22.345	22.345		
SUST. JUBILACION 64 AÑOS	1.349		1.349	
PRACTICAS	77.435	11.481	65.954	
FORMACION	100.367		100.367	
OTROS CONTRATOS	102.108	11	102.097	
<b>TOTAL CONTRATOS INICIALES</b>	<b>14.611.107</b>	<b>3.341.553</b>	<b>11.178.426</b>	<b>91.128</b>
<b>CONVERTIDOS EN INDEFINIDOS</b>	<b>868.883</b>	<b>158.911</b>	<b>690.035</b>	<b>19.937</b>
<b>TOTAL CONTRATOS</b>	<b>15.479.990</b>	<b>3.500.464</b>	<b>11.868.461</b>	<b>111.065</b>
<b>HOMBRES</b>				
INDEFINIDO ORDINARIO	342.134	53.194	253.608	35.332
INDEFINIDO FOMENTO EMPLEO	99.385	10.598	83.765	5.022
MINUSVALIDOS	6.380	916	5.344	120
OBRA O SERVICIO	3.850.071	452.546	3.397.525	
EVENTUAL CIRCUNSTANCIAS DE LA PRODUCCION	3.288.758	551.476	2.737.282	
INTERINIDAD	304.430	42.450	261.980	
TEMPORAL MINUSVALIDOS	8.378	1.004	7.374	
TEMP. DE INSERCCION	161	25	136	
RELEVO	17.415	2.343	15.072	
JUBILACION PARCIAL	18.396	18.396		
SUST. JUBILACION 64 AÑOS	901		901	
PRACTICAS	38.588	3.393	35.195	
FORMACION	65.919		65.919	
OTROS CONTRATOS	48.048	9	48.039	
<b>TOTAL CONTRATOS INICIALES</b>	<b>8.088.964</b>	<b>1.136.350</b>	<b>6.912.140</b>	<b>40.474</b>
<b>CONVERTIDOS EN INDEFINIDOS</b>	<b>496.022</b>	<b>47.351</b>	<b>439.561</b>	<b>9.110</b>
<b>TOTAL CONTRATOS</b>	<b>8.584.986</b>	<b>1.183.701</b>	<b>7.351.701</b>	<b>49.584</b>
<b>MUJERES</b>				
INDEFINIDO ORDINARIO	209.024	59.310	115.492	34.222
INDEFINIDO FOMENTO EMPLEO	181.013	55.998	108.696	16.319
MINUSVALIDOS	3.396	1.219	2.064	113
OBRA O SERVICIO	1.934.552	754.544	1.180.008	
EVENTUAL CIRCUNSTANCIAS DE LA PRODUCCION	3.204.355	1.019.129	2.185.226	
INTERINIDAD	846.653	299.036	547.617	
TEMPORAL MINUSVALIDOS	3.909	1.100	2.809	
TEMP. DE INSERCCION	298	47	251	
RELEVO	7.191	2.781	4.410	
JUBILACION PARCIAL	3.949	3.949		
SUST. JUBILACION 64 AÑOS	448		448	
PRACTICAS	38.847	8.088	30.759	
FORMACION	34.448		34.448	
OTROS CONTRATOS	54.060	2	54.058	
<b>TOTAL CONTRATOS INICIALES</b>	<b>6.522.143</b>	<b>2.205.203</b>	<b>4.266.286</b>	<b>50.654</b>
<b>CONVERTIDOS EN INDEFINIDOS</b>	<b>372.861</b>	<b>111.560</b>	<b>250.474</b>	<b>10.827</b>
<b>TOTAL CONTRATOS</b>	<b>6.895.004</b>	<b>2.316.763</b>	<b>4.516.760</b>	<b>61.481</b>

### 3.1A CONTRATOS DE TRABAJO EN EL SECTOR AGRICULTURA SEGÚN EDAD POR SEXO Y TIPO DE CONTRATOS. AÑO

OCTUBRE 2006

TOTAL EDAD	DE 16 A 19 AÑOS	DE 20 A 24 AÑOS	DE 25 A 29 AÑOS	DE 30 A 34 AÑOS	DE 35 A 39 AÑOS	DE 40 A 44 AÑOS	DE 45 A 49 AÑOS	DE 50 A 54 AÑOS	DE 55 A 59 AÑOS	MAYOR DE 59 AÑOS	
<b>AMBOS SEXOS</b>											
INDEFINIDO ORDINARIO	24.616	611	2.333	4.050	4.279	4.057	3.499	2.691	1.844	823	429
INDEFINIDO FOMENTO EMPLEO	4.059	153	403	662	348	232	203	833	594	419	212
MINUSVALIDOS	145	6	11	17	11	24	12	22	24	13	5
OBRA O SERVICIO	588.230	28.841	75.169	102.620	97.028	88.719	72.787	55.725	35.271	19.761	12.309
EVENTUAL CIRCUNSTANCIAS DE LA PRO	765.774	32.442	74.502	95.669	103.223	114.185	114.806	99.260	65.523	39.790	26.374
INTERINIDAD	3.002	125	396	510	429	423	376	359	243	106	35
TEMPORAL MINUSVALIDOS	133	6	12	26	20	14	27	14	8	5	1
TEMP. DE INSERCIÓN											
RELEVO	123	6	19	35	22	17	8	6	5	3	2
JUBILACION PARCIAL	115								4	2	109
SUST. JUBILACION 64 AÑOS	16		1	5	2	3	1	3		1	
PRACTICAS	322	25	96	169	28	4					
FORMACION	444	294	62	25	18	10	20	7	3	4	1
OTROS CONTRATOS	25.017	1.388	2.360	2.664	3.100	3.518	3.666	3.320	2.424	1.575	1.002
<b>TOTAL CONTRATOS INICIALES</b>	<b>1.411.996</b>	<b>63.897</b>	<b>155.364</b>	<b>206.452</b>	<b>208.508</b>	<b>211.206</b>	<b>195.405</b>	<b>162.240</b>	<b>105.943</b>	<b>62.502</b>	<b>40.479</b>
<b>CONVERTIDOS EN INDEFINIDOS</b>	<b>15.281</b>	<b>377</b>	<b>2.041</b>	<b>3.373</b>	<b>2.963</b>	<b>2.474</b>	<b>1.746</b>	<b>1.082</b>	<b>633</b>	<b>394</b>	<b>198</b>
<b>TOTAL CONTRATOS</b>	<b>1.427.277</b>	<b>64.274</b>	<b>157.405</b>	<b>209.825</b>	<b>211.471</b>	<b>213.680</b>	<b>197.151</b>	<b>163.322</b>	<b>106.576</b>	<b>62.896</b>	<b>40.677</b>
<b>HOMBRES</b>											
INDEFINIDO ORDINARIO	20.103	452	1.708	3.177	3.464	3.355	2.982	2.351	1.602	682	330
INDEFINIDO FOMENTO EMPLEO	2.546	99	226	352	126	60	63	617	478	342	183
MINUSVALIDOS	119	5	7	15	10	18	10	19	22	9	4
OBRA O SERVICIO	351.317	17.713	45.080	65.273	60.371	50.729	40.666	31.778	21.034	11.487	7.186
EVENTUAL CIRCUNSTANCIAS DE LA PRO	432.858	21.690	44.482	57.269	58.838	61.054	59.920	54.704	37.582	22.693	14.626
INTERINIDAD	2.056	99	260	307	284	271	250	278	190	93	24
TEMPORAL MINUSVALIDOS	110	6	7	23	18	9	24	13	7	2	1
TEMP. DE INSERCIÓN											
RELEVO	96	6	15	23	18	12	8	4	5	3	2
JUBILACION PARCIAL	111								4	2	105
SUST. JUBILACION 64 AÑOS	13		1	4	1	3		3		1	
PRACTICAS	174	17	66	74	14	3					
FORMACION	357	259	47	19	11	5	13		1	2	
OTROS CONTRATOS	13.569	954	1.381	1.443	1.600	1.762	1.838	1.807	1.375	892	517
<b>TOTAL CONTRATOS INICIALES</b>	<b>823.429</b>	<b>41.300</b>	<b>93.280</b>	<b>127.979</b>	<b>124.755</b>	<b>117.281</b>	<b>105.774</b>	<b>91.574</b>	<b>62.300</b>	<b>36.208</b>	<b>22.978</b>
<b>CONVERTIDOS EN INDEFINIDOS</b>	<b>11.936</b>	<b>300</b>	<b>1.539</b>	<b>2.599</b>	<b>2.323</b>	<b>1.985</b>	<b>1.380</b>	<b>830</b>	<b>510</b>	<b>307</b>	<b>163</b>
<b>TOTAL CONTRATOS</b>	<b>835.365</b>	<b>41.600</b>	<b>94.819</b>	<b>130.578</b>	<b>127.078</b>	<b>119.266</b>	<b>107.154</b>	<b>92.404</b>	<b>62.810</b>	<b>36.515</b>	<b>23.141</b>
<b>MUJERES</b>											
INDEFINIDO ORDINARIO	4.513	159	625	873	815	702	517	340	242	141	99
INDEFINIDO FOMENTO EMPLEO	1.513	54	177	310	222	172	140	216	116	77	29
MINUSVALIDOS	26	1	4	2	1	6	2	3	2	4	1
OBRA O SERVICIO	236.913	11.128	30.089	37.347	36.657	37.990	32.121	23.947	14.237	8.274	5.123
EVENTUAL CIRCUNSTANCIAS DE LA PRO	332.916	10.752	30.020	38.400	44.385	53.131	54.886	44.556	27.941	17.097	11.748
INTERINIDAD	946	26	136	203	145	152	126	81	53	13	11
TEMPORAL MINUSVALIDOS	23		5	3	2	5	3	1	1	3	
TEMP. DE INSERCIÓN											
RELEVO	27		4	12	4	5		2			
JUBILACION PARCIAL	4										4
SUST. JUBILACION 64 AÑOS	3			1	1		1				
PRACTICAS	148	8	30	95	14	1					
FORMACION	87	35	15	6	7	5	7	7	2	2	1
OTROS CONTRATOS	11.448	434	979	1.221	1.500	1.756	1.828	1.513	1.049	683	485
<b>TOTAL CONTRATOS INICIALES</b>	<b>588.567</b>	<b>22.597</b>	<b>62.084</b>	<b>78.473</b>	<b>83.753</b>	<b>93.925</b>	<b>89.631</b>	<b>70.666</b>	<b>43.643</b>	<b>26.294</b>	<b>17.501</b>
<b>CONVERTIDOS EN INDEFINIDOS</b>	<b>3.345</b>	<b>77</b>	<b>502</b>	<b>774</b>	<b>640</b>	<b>489</b>	<b>366</b>	<b>252</b>	<b>123</b>	<b>87</b>	<b>35</b>
<b>TOTAL CONTRATOS</b>	<b>591.912</b>	<b>22.674</b>	<b>62.586</b>	<b>79.247</b>	<b>84.393</b>	<b>94.414</b>	<b>89.997</b>	<b>70.918</b>	<b>43.766</b>	<b>26.381</b>	<b>17.536</b>

### 3.2A CONTRATOS DE TRABAJO EN EL SECTOR AGRICULTURA SEGÚN NIVEL DE ESTUDIOS TERMINADOS POR SEXO Y TIPO DE CONTRATOS. AÑO

OCTUBRE 2006

	TOTAL	ANALFA- BETOS	ESTUDIOS PRIMARIOS	EST. SECUNDARIOS		EST. POSTSECUNDARIOS		
				PROGRAMAS F.P.	EDUCACION GENERAL	TEC. PROF. SU P.	PRIMER CICLO	SEGUNDO Y TERCER CICLO
<b>AMBOS SEXOS</b>								
INDEFINIDO ORDINARIO	24.616	4.404	5.274	651	13.330	519	198	240
INDEFINIDO FOMENTO EMPLEO	4.059	519	641	101	2.567	90	67	74
MINUSVALIDOS	145	16	16	1	106	2		4
OBRA O SERVICIO	588.230	154.130	160.669	6.497	259.617	3.462	2.138	1.717
EVENTUAL CIRCUNSTANCIAS DE LA PI	765.774	87.255	208.886	14.381	442.092	8.191	3.275	1.694
INTERINIDAD	3.002	381	191	156	1.914	207	56	97
TEMPORAL MINUSVALIDOS	133	16	14	3	95	2	2	1
TEMP. DE INSERCIÓN								
RELEVO	123	17	5	2	84	10	1	4
JUBILACION PARCIAL	115	16	9	1	83	2	2	2
SUST. JUBILACION 64 AÑOS	16	1		2	12			1
PRACTICAS	322			44		62	72	144
FORMACION	444	27	68	8	336	4		1
OTROS CONTRATOS	25.017	1.040	5.857	574	17.097	329	89	31
<b>TOTAL CONTRATOS INICIALES</b>	<b>1.411.996</b>	<b>247.822</b>	<b>381.630</b>	<b>22.421</b>	<b>737.333</b>	<b>12.880</b>	<b>5.900</b>	<b>4.010</b>
<b>CONVERTIDOS EN INDEFINIDOS</b>	<b>15.281</b>	<b>2.926</b>	<b>2.898</b>	<b>348</b>	<b>8.394</b>	<b>271</b>	<b>230</b>	<b>214</b>
<b>TOTAL CONTRATOS</b>	<b>1.427.277</b>	<b>250.748</b>	<b>384.528</b>	<b>22.769</b>	<b>745.727</b>	<b>13.151</b>	<b>6.130</b>	<b>4.224</b>
<b>HOMBRES</b>								
INDEFINIDO ORDINARIO	20.103	3.395	4.325	591	11.041	459	143	149
INDEFINIDO FOMENTO EMPLEO	2.546	310	426	58	1.649	49	21	33
MINUSVALIDOS	119	16	13	1	84	2		3
OBRA O SERVICIO	351.317	95.526	101.303	3.494	147.200	1.784	1.090	920
EVENTUAL CIRCUNSTANCIAS DE LA PI	432.858	54.113	134.328	6.318	232.401	3.512	1.428	758
INTERINIDAD	2.056	222	154	104	1.344	165	26	41
TEMPORAL MINUSVALIDOS	110	14	11	3	78	2	1	1
TEMP. DE INSERCIÓN								
RELEVO	96	13	5		68	6	1	3
JUBILACION PARCIAL	111	16	9	1	79	2	2	2
SUST. JUBILACION 64 AÑOS	13	1		2	9			1
PRACTICAS	174			30		32	44	68
FORMACION	357	26	58	4	267	2		
OTROS CONTRATOS	13.569	795	3.752	254	8.583	123	41	21
<b>TOTAL CONTRATOS INICIALES</b>	<b>823.429</b>	<b>154.447</b>	<b>244.384</b>	<b>10.860</b>	<b>402.803</b>	<b>6.138</b>	<b>2.797</b>	<b>2.000</b>
<b>CONVERTIDOS EN INDEFINIDOS</b>	<b>11.936</b>	<b>2.356</b>	<b>2.353</b>	<b>241</b>	<b>6.581</b>	<b>147</b>	<b>135</b>	<b>123</b>
<b>TOTAL CONTRATOS</b>	<b>835.365</b>	<b>156.803</b>	<b>246.737</b>	<b>11.101</b>	<b>409.384</b>	<b>6.285</b>	<b>2.932</b>	<b>2.123</b>
<b>MUJERES</b>								
INDEFINIDO ORDINARIO	4.513	1.009	949	60	2.289	60	55	91
INDEFINIDO FOMENTO EMPLEO	1.513	209	215	43	918	41	46	41
MINUSVALIDOS	26		3		22			1
OBRA O SERVICIO	236.913	58.604	59.366	3.003	112.417	1.678	1.048	797
EVENTUAL CIRCUNSTANCIAS DE LA PI	332.916	33.142	74.558	8.063	209.691	4.679	1.847	936
INTERINIDAD	946	159	37	52	570	42	30	56
TEMPORAL MINUSVALIDOS	23	2	3		17		1	
TEMP. DE INSERCIÓN								
RELEVO	27	4		2	16	4		1
JUBILACION PARCIAL	4				4			
SUST. JUBILACION 64 AÑOS	3				3			
PRACTICAS	148			14		30	28	76
FORMACION	87	1	10	4	69	2		1
OTROS CONTRATOS	11.448	245	2.105	320	8.514	206	48	10
<b>TOTAL CONTRATOS INICIALES</b>	<b>588.567</b>	<b>93.375</b>	<b>137.246</b>	<b>11.561</b>	<b>334.530</b>	<b>6.742</b>	<b>3.103</b>	<b>2.010</b>
<b>CONVERTIDOS EN INDEFINIDOS</b>	<b>3.345</b>	<b>570</b>	<b>545</b>	<b>107</b>	<b>1.813</b>	<b>124</b>	<b>95</b>	<b>91</b>
<b>TOTAL CONTRATOS</b>	<b>591.912</b>	<b>93.945</b>	<b>137.791</b>	<b>11.668</b>	<b>336.343</b>	<b>6.866</b>	<b>3.198</b>	<b>2.101</b>

### 3.3A CONTRATOS DE TRABAJO EN EL SECTOR AGRICULTURA SEGUN GRUPO PRINCIPAL DE OCUPACION DEL PUESTO POR SEXO Y TIPO DE CONTRATO. AÑO

OCTUBRE 2006

TOTAL	A. DIR.ADM.PUB Y EMP>=10 AS.	B. GER. EMPR. <10 ASAL.	C. GER.EMP.S IN ASAL.	D. TIT.SEG.Y TER.CICLO UNIV.	E. TIT.PRIMER CICLO UNIV.	F. TEC.Y PROF. DE APOYO	G. EMP.DE TIPO ADM.	H. TRAB.SERV. REST.Y PERS.	J. TR.SER.PR.Y SEGURIDAD	
<b>AMBOS SEXOS</b>										
INDEFINIDO ORDINARIO	24.616	63	46	5	110	89	1.319	356	236	357
INDEFINIDO FOMENTO EMPLEO	4.059	16	9		28	21	153	185	35	62
MINUSVALIDOS	145				1	1	5	6		9
OBRA O SERVICIO	588.230	44	28	1	680	638	2.839	1.383	398	905
EVENTUAL CIRCUNSTANCIAS DE LA	765.774	31	33	3	243	216	1.300	1.545	333	480
INTERINIDAD	3.002	1			25	15	259	154	82	181
TEMPORAL MINUSVALIDOS	133						4	5	1	2
TEMP. DE INSERCIION										
RELEVO	123	1			1		8	7		
JUBILACION PARCIAL	115	2			2		7	5	1	1
SUST. JUBILACION 64 AÑOS	16				1					
PRACTICAS	322				106	79	66	35		
FORMACION	444						4	20	1	
OTROS CONTRATOS	25.017	5	2		1		59	3	2	30
<b>TOTAL CONTRATOS INICIALES</b>	<b>1.411.996</b>	<b>163</b>	<b>118</b>	<b>9</b>	<b>1.198</b>	<b>1.059</b>	<b>6.023</b>	<b>3.704</b>	<b>1.089</b>	<b>2.027</b>
<b>CONVERTIDOS EN INDEFINIDOS</b>	<b>15.281</b>	<b>13</b>	<b>7</b>	<b>1</b>	<b>126</b>	<b>116</b>	<b>290</b>	<b>429</b>	<b>41</b>	<b>74</b>
<b>TOTAL CONTRATOS</b>	<b>1.427.277</b>	<b>176</b>	<b>125</b>	<b>10</b>	<b>1.324</b>	<b>1.175</b>	<b>6.313</b>	<b>4.133</b>	<b>1.130</b>	<b>2.101</b>
<b>HOMBRES</b>										
INDEFINIDO ORDINARIO	20.103	47	38	5	71	62	1.241	135	230	324
INDEFINIDO FOMENTO EMPLEO	2.546	9	5		12	9	113	38	23	48
MINUSVALIDOS	119				1	1	4	2		9
OBRA O SERVICIO	351.317	27	21	1	345	401	2.335	449	268	823
EVENTUAL CIRCUNSTANCIAS DE LA	432.858	19	21	3	121	141	908	398	147	449
INTERINIDAD	2.056				10	9	209	20	63	160
TEMPORAL MINUSVALIDOS	110						3	2		2
TEMP. DE INSERCIION										
RELEVO	96	1			1		6	2		
JUBILACION PARCIAL	111	2			2		7	5	1	1
SUST. JUBILACION 64 AÑOS	13				1					
PRACTICAS	174				56	47	31	12		
FORMACION	357						4	11		
OTROS CONTRATOS	13.569	3	2				57		1	30
<b>TOTAL CONTRATOS INICIALES</b>	<b>823.429</b>	<b>108</b>	<b>87</b>	<b>9</b>	<b>620</b>	<b>670</b>	<b>4.918</b>	<b>1.074</b>	<b>733</b>	<b>1.846</b>
<b>CONVERTIDOS EN INDEFINIDOS</b>	<b>11.936</b>	<b>6</b>	<b>4</b>	<b>1</b>	<b>73</b>	<b>81</b>	<b>195</b>	<b>128</b>	<b>23</b>	<b>70</b>
<b>TOTAL CONTRATOS</b>	<b>835.365</b>	<b>114</b>	<b>91</b>	<b>10</b>	<b>693</b>	<b>751</b>	<b>5.113</b>	<b>1.202</b>	<b>756</b>	<b>1.916</b>
<b>MUJERES</b>										
INDEFINIDO ORDINARIO	4.513	16	8		39	27	78	221	6	33
INDEFINIDO FOMENTO EMPLEO	1.513	7	4		16	12	40	147	12	14
MINUSVALIDOS	26						1	4		
OBRA O SERVICIO	236.913	17	7		335	237	504	934	130	82
EVENTUAL CIRCUNSTANCIAS DE LA	332.916	12	12		122	75	392	1.147	186	31
INTERINIDAD	946	1			15	6	50	134	19	21
TEMPORAL MINUSVALIDOS	23						1	3	1	
TEMP. DE INSERCIION										
RELEVO	27						2	5		
JUBILACION PARCIAL	4									
SUST. JUBILACION 64 AÑOS	3									
PRACTICAS	148				50	32	35	23		
FORMACION	87							9	1	
OTROS CONTRATOS	11.448	2			1		2	3	1	1
<b>TOTAL CONTRATOS INICIALES</b>	<b>588.567</b>	<b>55</b>	<b>31</b>		<b>578</b>	<b>389</b>	<b>1.105</b>	<b>2.630</b>	<b>356</b>	<b>181</b>
<b>CONVERTIDOS EN INDEFINIDOS</b>	<b>3.345</b>	<b>7</b>	<b>3</b>		<b>53</b>	<b>35</b>	<b>95</b>	<b>301</b>	<b>18</b>	<b>4</b>
<b>TOTAL CONTRATOS</b>	<b>591.912</b>	<b>62</b>	<b>34</b>		<b>631</b>	<b>424</b>	<b>1.200</b>	<b>2.931</b>	<b>374</b>	<b>185</b>



**3.3A CONTRATOS DE TRABAJO EN EL SECTOR AGRICULTURA SEGUN GRUPO PRINCIPAL DE OCUPACION DEL PUESTO POR SEXO Y TIPO DE CONTRATO. AÑO (Continuación)**

**OCTUBRE 2006**

K. DEP., COMER. Y ASIMIL.	L. TR. C. AGR. Y PESCA	M. TR. C. CONS EXC. MAQ.	N. TR. C. IND. Y ASIMIL.	P. TR. C. ART. GR. TEX, ETC	Q. OP. MAQ. FIJ MONT. Y ENS.	R. COND. Y OP. MAQ. MOVIL	S. TR. N/C SER. EXC. TTES.	T. PEONES	U. FUERZAS ARMADAS	
<b>AMBOS SEXOS</b>										
INDEFINIDO ORDINARIO	23	9.403	49	50	74	177	997	375	10.885	2
INDEFINIDO FOMENTO EMPLEO	18	1.225	17	10	70	70	197	136	1.807	
MINUSVALIDOS	2	39			2		9	9	62	
OBRA O SERVICIO	104	119.931	1.109	479	2.379	1.054	8.354	1.941	445.844	119
EVENTUAL CIRCUNSTANCIAS DE L	333	284.621	369	318	540	382	11.351	1.597	461.998	81
INTERINIDAD	26	915	6	4	40	43	59	414	778	
TEMPORAL MINUSVALIDOS		50	1				6	16	48	
TEMP. DE INSERCIÓN										
RELEVO		44		1	3	1	7	5	45	
JUBILACION PARCIAL		40	2	2	5	1	10	2	35	
SUST. JUBILACION 64 AÑOS		6					4	1	4	
PRACTICAS	2	28	4	1			1			
FORMACION	10	320	46	15	2	12	14			
OTROS CONTRATOS	1	13.161	3		187	44	293	203	11.023	
<b>TOTAL CONTRATOS INICIALES</b>	<b>519</b>	<b>429.783</b>	<b>1.606</b>	<b>880</b>	<b>3.302</b>	<b>1.784</b>	<b>21.302</b>	<b>4.699</b>	<b>932.529</b>	<b>202</b>
<b>CONVERTIDOS EN INDEFINIDOS</b>	<b>80</b>	<b>3.515</b>	<b>91</b>	<b>107</b>	<b>60</b>	<b>61</b>	<b>686</b>	<b>260</b>	<b>9.316</b>	<b>8</b>
<b>TOTAL CONTRATOS</b>	<b>599</b>	<b>433.298</b>	<b>1.697</b>	<b>987</b>	<b>3.362</b>	<b>1.845</b>	<b>21.988</b>	<b>4.959</b>	<b>941.845</b>	<b>210</b>
<b>HOMBRES</b>										
INDEFINIDO ORDINARIO	13	8.457	45	48	60	148	982	240	7.955	2
INDEFINIDO FOMENTO EMPLEO	5	913	12	10	59	21	190	58	1.021	
MINUSVALIDOS	1	38			2		9	8	44	
OBRA O SERVICIO	42	69.020	1.030	451	1.898	471	8.145	1.186	264.314	90
EVENTUAL CIRCUNSTANCIAS DE L	106	161.437	331	303	400	130	11.002	857	256.042	43
INTERINIDAD	3	792	5	4	20	36	54	181	490	
TEMPORAL MINUSVALIDOS		44	1				6	11	41	
TEMP. DE INSERCIÓN										
RELEVO		36		1	3	1	6	5	34	
JUBILACION PARCIAL		40	2	2	4	1	10	1	33	
SUST. JUBILACION 64 AÑOS		5					4		3	
PRACTICAS		22	4	1			1			
FORMACION	4	273	28	12	1	10	14			
OTROS CONTRATOS		7.149	3		184	43	288	15	5.794	
<b>TOTAL CONTRATOS INICIALES</b>	<b>174</b>	<b>248.226</b>	<b>1.461</b>	<b>832</b>	<b>2.631</b>	<b>861</b>	<b>20.711</b>	<b>2.562</b>	<b>535.771</b>	<b>135</b>
<b>CONVERTIDOS EN INDEFINIDOS</b>	<b>22</b>	<b>2.998</b>	<b>84</b>	<b>99</b>	<b>44</b>	<b>39</b>	<b>662</b>	<b>148</b>	<b>7.254</b>	<b>5</b>
<b>TOTAL CONTRATOS</b>	<b>196</b>	<b>251.224</b>	<b>1.545</b>	<b>931</b>	<b>2.675</b>	<b>900</b>	<b>21.373</b>	<b>2.710</b>	<b>543.025</b>	<b>140</b>
<b>MUJERES</b>										
INDEFINIDO ORDINARIO	10	946	4	2	14	29	15	135	2.930	
INDEFINIDO FOMENTO EMPLEO	13	312	5		11	49	7	78	786	
MINUSVALIDOS	1	1						1	18	
OBRA O SERVICIO	62	50.911	79	28	481	583	209	755	181.530	29
EVENTUAL CIRCUNSTANCIAS DE L	227	123.184	38	15	140	252	349	740	205.956	38
INTERINIDAD	23	123	1		20	7	5	233	288	
TEMPORAL MINUSVALIDOS		6						5	7	
TEMP. DE INSERCIÓN										
RELEVO		8					1		11	
JUBILACION PARCIAL					1			1	2	
SUST. JUBILACION 64 AÑOS		1						1	1	
PRACTICAS	2	6								
FORMACION	6	47	18	3	1	2				
OTROS CONTRATOS	1	6.012			3	1	5	188	5.229	
<b>TOTAL CONTRATOS INICIALES</b>	<b>345</b>	<b>181.557</b>	<b>145</b>	<b>48</b>	<b>671</b>	<b>923</b>	<b>591</b>	<b>2.137</b>	<b>396.758</b>	<b>67</b>
<b>CONVERTIDOS EN INDEFINIDOS</b>	<b>58</b>	<b>517</b>	<b>7</b>	<b>8</b>	<b>16</b>	<b>22</b>	<b>24</b>	<b>112</b>	<b>2.062</b>	<b>3</b>
<b>TOTAL CONTRATOS</b>	<b>403</b>	<b>182.074</b>	<b>152</b>	<b>56</b>	<b>687</b>	<b>945</b>	<b>615</b>	<b>2.249</b>	<b>398.820</b>	<b>70</b>

### 3.4A CONTRATOS DE TRABAJO EN EL SECTOR AGRICULTURA SEGÚN DURACIÓN POR SEXO Y TIPO DE CONTRATO. AÑO

OCTUBRE 2006

	TOTAL	≤ 7 DIAS	> 7 Y ≤ 15 DIAS	>15 DIAS Y ≤ 1 MES	> 1 Y ≤ 3 MESES	> 3 Y ≤ 6 MESES	> 6 Y ≤ 12 MESES	> 12 MESES	INDETERMINADOS	INDEFINIDOS	DURACION MEDIA EN DIAS
<b>AMBOS SEXOS</b>											
INDEFINIDO ORDINARIO	24.616									24.616	
INDEFINIDO FOMENTO EMPLEO	4.059									4.059	
MINUSVALIDOS	145									145	
OBRA O SERVICIO	588.230	4.644	4.891	15.025	5.255	3.247	5.706	372	549.090		84,79
EVENTUAL CIRCUNSTANCIAS DE	765.774	163.217	104.426	427.794	42.987	22.796	4.505	49			27,08
INTERINIDAD	3.002	75	152	309	268	117	23	10	2.048		64,11
TEMPORAL MINUSVALIDOS	133						126	7			364,37
TEMP. DE INSERCIÓN											
SUST. JUBILACION 64 AÑOS	123	1		1		3	1	117			1.175,69
RELEVO	115					1	2	91	21		1.233,48
JUBILACION PARCIAL	16						15	1			360,06
PRACTICAS	322					219	69	34			246,88
FORMACION	444					348	90	6			214,11
OTROS CONTRATOS	25.017	949	933	1.840	251	61	72	13	20.898		27,51
<b>TOTAL CONTRATOS INICIALES</b>	<b>1.411.996</b>	<b>168.886</b>	<b>110.402</b>	<b>444.969</b>	<b>48.761</b>	<b>26.792</b>	<b>10.609</b>	<b>700</b>	<b>572.057</b>	<b>28.820</b>	<b>30,48</b>
<b>CONVERTIDOS EN INDEFINIDOS</b>	<b>15.281</b>									<b>15.281</b>	
<b>TOTAL CONTRATOS</b>	<b>1.427.277</b>	<b>168.886</b>	<b>110.402</b>	<b>444.969</b>	<b>48.761</b>	<b>26.792</b>	<b>10.609</b>	<b>700</b>	<b>572.057</b>	<b>44.101</b>	<b>30,48</b>
<b>HOMBRES</b>											
INDEFINIDO ORDINARIO	20.103									20.103	
INDEFINIDO FOMENTO EMPLEO	2.546									2.546	
MINUSVALIDOS	119									119	
OBRA O SERVICIO	351.317	2.074	1.985	7.047	2.907	2.316	3.553	280	331.155		102,27
EVENTUAL CIRCUNSTANCIAS DE	432.858	84.474	49.878	248.203	29.806	17.136	3.323	38			30,47
INTERINIDAD	2.056	26	102	188	195	55	14	5	1.471		64,23
TEMPORAL MINUSVALIDOS	110						104	6			365,01
TEMP. DE INSERCIÓN											
SUST. JUBILACION 64 AÑOS	96	1		1		2	1	91			1.140,20
RELEVO	111					1	2	88	20		1.241,22
JUBILACION PARCIAL	13						12	1			360,08
PRACTICAS	174					124	33	17			242,34
FORMACION	357					300	53	4			203,20
OTROS CONTRATOS	13.569	335	343	1.024	127	24	13	3	11.700		25,15
<b>TOTAL CONTRATOS INICIALES</b>	<b>823.429</b>	<b>86.910</b>	<b>52.308</b>	<b>256.463</b>	<b>33.035</b>	<b>19.958</b>	<b>7.108</b>	<b>533</b>	<b>344.346</b>	<b>22.768</b>	<b>34,44</b>
<b>CONVERTIDOS EN INDEFINIDOS</b>	<b>11.936</b>									<b>11.936</b>	
<b>TOTAL CONTRATOS</b>	<b>835.365</b>	<b>86.910</b>	<b>52.308</b>	<b>256.463</b>	<b>33.035</b>	<b>19.958</b>	<b>7.108</b>	<b>533</b>	<b>344.346</b>	<b>34.704</b>	<b>34,44</b>
<b>MUJERES</b>											
INDEFINIDO ORDINARIO	4.513									4.513	
INDEFINIDO FOMENTO EMPLEO	1.513									1.513	
MINUSVALIDOS	26									26	
OBRA O SERVICIO	236.913	2.570	2.906	7.978	2.348	931	2.153	92	217.935		66,22
EVENTUAL CIRCUNSTANCIAS DE	332.916	78.743	54.548	179.591	13.181	5.660	1.182	11			22,68
INTERINIDAD	946	49	50	121	73	62	9	5	577		63,91
TEMPORAL MINUSVALIDOS	23						22	1			361,30
TEMP. DE INSERCIÓN											
SUST. JUBILACION 64 AÑOS	27					1		26			1.301,89
RELEVO	4							3	1		998,67
JUBILACION PARCIAL	3						3				360,00
PRACTICAS	148					95	36	17			252,22
FORMACION	87					48	37	2			258,90
OTROS CONTRATOS	11.448	614	590	816	124	37	59	10	9.198		29,47
<b>TOTAL CONTRATOS INICIALES</b>	<b>588.567</b>	<b>81.976</b>	<b>58.094</b>	<b>188.506</b>	<b>15.726</b>	<b>6.834</b>	<b>3.501</b>	<b>167</b>	<b>227.711</b>	<b>6.052</b>	<b>25,37</b>
<b>CONVERTIDOS EN INDEFINIDOS</b>	<b>3.345</b>									<b>3.345</b>	
<b>TOTAL CONTRATOS</b>	<b>591.912</b>	<b>81.976</b>	<b>58.094</b>	<b>188.506</b>	<b>15.726</b>	<b>6.834</b>	<b>3.501</b>	<b>167</b>	<b>227.711</b>	<b>9.397</b>	<b>25,37</b>

#### 4.1A CONTRATOS DE TRABAJO EN EL SECTOR INDUSTRIA SEGÚN EDAD POR SEXO Y TIPO DE CONTRATOS. AÑO

OCTUBRE 2006

TOTAL EDAD	DE 16 A 19 AÑOS	DE 20 A 24 AÑOS	DE 25 A 29 AÑOS	DE 30 A 34 AÑOS	DE 35 A 39 AÑOS	DE 40 A 44 AÑOS	DE 45 A 49 AÑOS	DE 50 A 54 AÑOS	DE 55 A 59 AÑOS	MAYOR DE 59 AÑOS	
<b>AMBOS SEXOS</b>											
INDEFINIDO ORDINARIO	54.209	1.429	5.629	11.640	13.018	9.152	6.145	3.189	1.821	1.150	1.036
INDEFINIDO FOMENTO EMPLEO	29.999	1.112	3.811	5.485	2.756	1.782	1.374	6.010	3.854	2.836	979
MINUSVALIDOS	1.287	31	107	163	188	181	165	188	141	84	39
OBRA O SERVICIO	298.319	22.912	58.858	61.182	45.986	35.675	28.758	21.833	13.075	7.240	2.800
EVENTUAL CIRCUNSTANCIAS DE LA PRO	515.746	51.329	111.324	112.819	82.483	58.130	43.316	29.443	16.130	8.094	2.678
INTERINIDAD	43.749	2.311	10.446	11.909	7.482	4.801	3.281	2.081	885	447	106
TEMPORAL MINUSVALIDOS	1.869	69	198	332	297	297	267	214	113	58	24
TEMP. DE INSERCIÓN											
RELEVO	10.870	265	1.969	3.589	2.323	1.175	749	402	238	118	42
JUBILACION PARCIAL	9.877							28	13	187	9.649
SUST. JUBILACION 64 AÑOS	270	18	54	49	53	27	36	13	13	3	4
PRACTICAS	10.355	1.134	5.241	3.531	388	42	9	5	3	1	1
FORMACION	13.455	11.692	1.531	92	43	35	35	14	9	2	2
OTROS CONTRATOS	2.236	416	650	477	263	152	94	89	51	23	21
<b>TOTAL CONTRATOS INICIALES</b>	<b>992.241</b>	<b>92.718</b>	<b>199.818</b>	<b>211.268</b>	<b>155.280</b>	<b>111.449</b>	<b>84.229</b>	<b>63.509</b>	<b>36.346</b>	<b>20.243</b>	<b>17.381</b>
<b>CONVERTIDOS EN INDEFINIDOS</b>	<b>131.099</b>	<b>5.746</b>	<b>24.527</b>	<b>34.555</b>	<b>25.818</b>	<b>16.966</b>	<b>11.704</b>	<b>6.313</b>	<b>3.272</b>	<b>1.635</b>	<b>563</b>
<b>TOTAL CONTRATOS</b>	<b>1.123.340</b>	<b>98.464</b>	<b>224.345</b>	<b>245.823</b>	<b>181.098</b>	<b>128.415</b>	<b>95.933</b>	<b>69.822</b>	<b>39.618</b>	<b>21.878</b>	<b>17.944</b>
<b>HOMBRES</b>											
INDEFINIDO ORDINARIO	38.041	1.032	3.877	7.725	9.100	6.660	4.427	2.235	1.291	842	852
INDEFINIDO FOMENTO EMPLEO	15.735	618	1.819	2.510	663	283	275	3.855	2.737	2.195	780
MINUSVALIDOS	987	27	86	121	133	138	126	150	112	61	33
OBRA O SERVICIO	198.622	16.671	40.543	41.103	30.866	23.309	17.384	12.938	8.462	5.187	2.159
EVENTUAL CIRCUNSTANCIAS DE LA PRO	335.583	38.553	74.282	72.138	53.203	36.355	25.555	17.329	10.414	5.676	2.078
INTERINIDAD	22.894	1.415	6.029	6.466	3.711	2.188	1.375	912	451	277	70
TEMPORAL MINUSVALIDOS	1.384	48	129	241	226	215	207	167	86	45	20
TEMP. DE INSERCIÓN											
RELEVO	9.015	238	1.717	2.905	1.887	969	612	334	206	108	39
JUBILACION PARCIAL	9.294							19	12	175	9.088
SUST. JUBILACION 64 AÑOS	231	16	47	37	48	25	30	10	11	3	4
PRACTICAS	7.160	950	3.646	2.262	261	30	5	2	3	1	
FORMACION	11.522	10.217	1.157	65	27	14	23	11	4	2	2
OTROS CONTRATOS	1.122	182	258	234	150	102	64	64	34	20	14
<b>TOTAL CONTRATOS INICIALES</b>	<b>651.590</b>	<b>69.967</b>	<b>133.590</b>	<b>135.807</b>	<b>100.275</b>	<b>70.288</b>	<b>50.083</b>	<b>38.026</b>	<b>23.823</b>	<b>14.592</b>	<b>15.139</b>
<b>CONVERTIDOS EN INDEFINIDOS</b>	<b>94.335</b>	<b>4.802</b>	<b>17.938</b>	<b>23.751</b>	<b>18.580</b>	<b>12.375</b>	<b>8.153</b>	<b>4.442</b>	<b>2.469</b>	<b>1.348</b>	<b>477</b>
<b>TOTAL CONTRATOS</b>	<b>745.925</b>	<b>74.769</b>	<b>151.528</b>	<b>159.558</b>	<b>118.855</b>	<b>82.663</b>	<b>58.236</b>	<b>42.468</b>	<b>26.292</b>	<b>15.940</b>	<b>15.616</b>
<b>MUJERES</b>											
INDEFINIDO ORDINARIO	16.168	397	1.752	3.915	3.918	2.492	1.718	954	530	308	184
INDEFINIDO FOMENTO EMPLEO	14.264	494	1.992	2.975	2.093	1.499	1.099	2.155	1.117	641	199
MINUSVALIDOS	300	4	21	42	55	43	39	38	29	23	6
OBRA O SERVICIO	99.697	6.241	18.315	20.079	15.120	12.366	11.374	8.895	4.613	2.053	641
EVENTUAL CIRCUNSTANCIAS DE LA PRO	180.163	12.776	37.042	40.681	29.280	21.775	17.761	12.114	5.716	2.418	600
INTERINIDAD	20.855	896	4.417	5.443	3.771	2.613	1.906	1.169	434	170	36
TEMPORAL MINUSVALIDOS	485	21	69	91	71	82	60	47	27	13	4
TEMP. DE INSERCIÓN											
RELEVO	1.855	27	252	684	436	206	137	68	32	10	3
JUBILACION PARCIAL	583							9	1	12	561
SUST. JUBILACION 64 AÑOS	39	2	7	12	5	2	6	3	2		
PRACTICAS	3.195	184	1.595	1.269	127	12	4	3			1
FORMACION	1.933	1.475	374	27	16	21	12	3	5		
OTROS CONTRATOS	1.114	234	392	243	113	50	30	25	17	3	7
<b>TOTAL CONTRATOS INICIALES</b>	<b>340.651</b>	<b>22.751</b>	<b>66.228</b>	<b>75.461</b>	<b>55.005</b>	<b>41.161</b>	<b>34.146</b>	<b>25.483</b>	<b>12.523</b>	<b>5.651</b>	<b>2.242</b>
<b>CONVERTIDOS EN INDEFINIDOS</b>	<b>36.764</b>	<b>944</b>	<b>6.589</b>	<b>10.804</b>	<b>7.238</b>	<b>4.591</b>	<b>3.551</b>	<b>1.871</b>	<b>803</b>	<b>287</b>	<b>86</b>
<b>TOTAL CONTRATOS</b>	<b>377.415</b>	<b>23.695</b>	<b>72.817</b>	<b>86.265</b>	<b>62.243</b>	<b>45.752</b>	<b>37.697</b>	<b>27.354</b>	<b>13.326</b>	<b>5.938</b>	<b>2.328</b>

## 4.2A CONTRATOS DE TRABAJO EN EL SECTOR INDUSTRIA SEGÚN NIVEL DE ESTUDIOS TERMINADOS POR SEXO Y TIPO DE CONTRATOS. AÑO

OCTUBRE 2006

	TOTAL	ANALFA- BETOS	ESTUDIOS PRIMARIOS	EST. SECUNDARIOS		EST. POSTSECUNDARIOS		
				PROGRAMAS F.P.	EDUCACION GENERAL	TEC. PROF. SU P.	PRIMER CICLO	SEGUNDO Y TERCER CICLO
<b>AMBOS SEXOS</b>								
INDEFINIDO ORDINARIO	54.209	2.944	2.841	3.213	31.777	3.450	2.962	7.022
INDEFINIDO FOMENTO EMPLEO	29.999	1.689	1.713	1.737	20.708	1.547	899	1.706
MINUSVALIDOS	1.287	68	56	78	954	61	34	36
OBRA O SERVICIO	298.319	26.747	26.722	15.700	207.155	12.076	4.410	5.509
EVENTUAL CIRCUNSTANCIAS DE LA PI	515.746	32.919	34.375	31.878	369.291	26.904	8.752	11.627
INTERINIDAD	43.749	1.697	1.509	4.568	26.998	5.214	1.453	2.310
TEMPORAL MINUSVALIDOS	1.869	97	88	130	1.422	78	23	31
TEMP. DE INSERCIÓN								
RELEVO	10.870	212	256	1.098	6.082	1.863	574	785
JUBILACION PARCIAL	9.877	2.372	890	395	5.722	230	146	122
SUST. JUBILACION 64 AÑOS	270	5	14	16	202	16	10	7
PRACTICAS	10.355			2.623		3.107	1.600	3.025
FORMACION	13.455	801	1.523	211	10.844	55	13	8
OTROS CONTRATOS	2.236	55	68	120	1.640	142	78	133
<b>TOTAL CONTRATOS INICIALES</b>	<b>992.241</b>	<b>69.606</b>	<b>70.055</b>	<b>61.767</b>	<b>682.795</b>	<b>54.743</b>	<b>20.954</b>	<b>32.321</b>
<b>CONVERTIDOS EN INDEFINIDOS</b>	<b>131.099</b>	<b>7.510</b>	<b>7.697</b>	<b>8.246</b>	<b>87.278</b>	<b>9.945</b>	<b>4.192</b>	<b>6.231</b>
<b>TOTAL CONTRATOS</b>	<b>1.123.340</b>	<b>77.116</b>	<b>77.752</b>	<b>70.013</b>	<b>770.073</b>	<b>64.688</b>	<b>25.146</b>	<b>38.552</b>
<b>HOMBRES</b>								
INDEFINIDO ORDINARIO	38.041	2.141	1.946	2.349	22.395	2.572	2.065	4.573
INDEFINIDO FOMENTO EMPLEO	15.735	964	1.016	864	11.042	770	400	679
MINUSVALIDOS	987	51	45	56	742	48	19	26
OBRA O SERVICIO	198.622	18.166	18.744	11.459	136.868	8.269	2.436	2.680
EVENTUAL CIRCUNSTANCIAS DE LA PI	335.583	22.938	24.396	19.946	240.850	16.948	4.612	5.893
INTERINIDAD	22.894	682	919	2.721	14.144	3.123	514	791
TEMPORAL MINUSVALIDOS	1.384	69	74	92	1.059	60	12	18
TEMP. DE INSERCIÓN								
RELEVO	9.015	181	227	922	5.132	1.617	412	524
JUBILACION PARCIAL	9.294	2.259	823	373	5.368	221	136	114
SUST. JUBILACION 64 AÑOS	231	5	13	12	177	13	7	4
PRACTICAS	7.160			2.169		2.222	1.077	1.692
FORMACION	11.522	676	1.368	152	9.271	38	10	7
OTROS CONTRATOS	1.122	42	35	57	816	73	32	67
<b>TOTAL CONTRATOS INICIALES</b>	<b>651.590</b>	<b>48.174</b>	<b>49.606</b>	<b>41.172</b>	<b>447.864</b>	<b>35.974</b>	<b>11.732</b>	<b>17.068</b>
<b>CONVERTIDOS EN INDEFINIDOS</b>	<b>94.335</b>	<b>5.763</b>	<b>6.039</b>	<b>5.815</b>	<b>63.717</b>	<b>7.038</b>	<b>2.585</b>	<b>3.378</b>
<b>TOTAL CONTRATOS</b>	<b>745.925</b>	<b>53.937</b>	<b>55.645</b>	<b>46.987</b>	<b>511.581</b>	<b>43.012</b>	<b>14.317</b>	<b>20.446</b>
<b>MUJERES</b>								
INDEFINIDO ORDINARIO	16.168	803	895	864	9.382	878	897	2.449
INDEFINIDO FOMENTO EMPLEO	14.264	725	697	873	9.666	777	499	1.027
MINUSVALIDOS	300	17	11	22	212	13	15	10
OBRA O SERVICIO	99.697	8.581	7.978	4.241	70.287	3.807	1.974	2.829
EVENTUAL CIRCUNSTANCIAS DE LA PI	180.163	9.981	9.979	11.932	128.441	9.956	4.140	5.734
INTERINIDAD	20.855	1.015	590	1.847	12.854	2.091	939	1.519
TEMPORAL MINUSVALIDOS	485	28	14	38	363	18	11	13
TEMP. DE INSERCIÓN								
RELEVO	1.855	31	29	176	950	246	162	261
JUBILACION PARCIAL	583	113	67	22	354	9	10	8
SUST. JUBILACION 64 AÑOS	39		1	4	25	3	3	3
PRACTICAS	3.195			454		885	523	1.333
FORMACION	1.933	125	155	59	1.573	17	3	1
OTROS CONTRATOS	1.114	13	33	63	824	69	46	66
<b>TOTAL CONTRATOS INICIALES</b>	<b>340.651</b>	<b>21.432</b>	<b>20.449</b>	<b>20.595</b>	<b>234.931</b>	<b>18.769</b>	<b>9.222</b>	<b>15.253</b>
<b>CONVERTIDOS EN INDEFINIDOS</b>	<b>36.764</b>	<b>1.747</b>	<b>1.658</b>	<b>2.431</b>	<b>23.561</b>	<b>2.907</b>	<b>1.607</b>	<b>2.853</b>
<b>TOTAL CONTRATOS</b>	<b>377.415</b>	<b>23.179</b>	<b>22.107</b>	<b>23.026</b>	<b>258.492</b>	<b>21.676</b>	<b>10.829</b>	<b>18.106</b>

**4.3A CONTRATOS DE TRABAJO EN EL SECTOR INDUSTRIA SEGUN GRUPO PRINCIPAL DE OCUPACION DEL PUESTO POR SEXO Y TIPO DE CONTRATO. AÑO**

**OCTUBRE 2006**

TOTAL	A. DIR.ADM.PUB Y EMP>=10 AS.	B. GER. EMPR. <10 ASAL.	C. GER.EMP.S IN ASAL.	D. TIT.SEG.Y TER.CICLO UNIV.	E. TIT.PRIMER CICLO UNIV.	F. TEC.Y PROF. DE APOYO	G. EMP.DE TIPO ADM.	H. TRAB.SERV. REST.Y PERS.	J. TR.SER.PR.Y SEGURIDAD	
<b>AMBOS SEXOS</b>										
INDEFINIDO ORDINARIO	54.209	2.061	293	3	3.699	1.353	7.990	5.215	651	35
INDEFINIDO FOMENTO EMPLEO	29.999	450	42	1	735	330	3.142	3.294	229	16
MINUSVALIDOS	1.287	18			21	8	110	198	4	3
OBRA O SERVICIO	298.319	297	38	23	2.677	1.266	10.456	9.858	1.407	370
EVENTUAL CIRCUNSTANCIAS DE LA	515.746	820	76	72	4.803	2.170	24.152	30.230	3.994	294
INTERINIDAD	43.749	31	4	10	933	226	2.429	4.807	281	53
TEMPORAL MINUSVALIDOS	1.869	1			8	11	91	127	2	7
TEMP. DE INSERCIÓN										
RELEVO	10.870	78	8		226	189	981	542	8	11
JUBILACION PARCIAL	9.877	112	11	1	148	131	1.030	517	11	10
SUST. JUBILACION 64 AÑOS	270	1			4	4	21	20		
PRACTICAS	10.355	44	1		2.130	1.159	2.981	1.005	11	2
FORMACION	13.455	1		1	20	1	339	479	41	1
OTROS CONTRATOS	2.236	60	14		45	4	1.760	32		
<b>TOTAL CONTRATOS INICIALES</b>	<b>992.241</b>	<b>3.974</b>	<b>487</b>	<b>111</b>	<b>15.449</b>	<b>6.852</b>	<b>55.482</b>	<b>56.324</b>	<b>6.639</b>	<b>802</b>
<b>CONVERTIDOS EN INDEFINIDOS</b>	<b>131.099</b>	<b>487</b>	<b>41</b>	<b>14</b>	<b>3.298</b>	<b>1.636</b>	<b>10.762</b>	<b>11.650</b>	<b>572</b>	<b>78</b>
<b>TOTAL CONTRATOS</b>	<b>1.123.340</b>	<b>4.461</b>	<b>528</b>	<b>125</b>	<b>18.747</b>	<b>8.488</b>	<b>66.244</b>	<b>67.974</b>	<b>7.211</b>	<b>880</b>
<b>HOMBRES</b>										
INDEFINIDO ORDINARIO	38.041	1.689	253	2	2.555	1.089	5.505	2.008	358	32
INDEFINIDO FOMENTO EMPLEO	15.735	323	33	1	366	199	1.660	641	52	15
MINUSVALIDOS	987	16			18	5	82	110	1	3
OBRA O SERVICIO	198.622	199	26	23	1.506	867	7.139	2.874	377	311
EVENTUAL CIRCUNSTANCIAS DE LA	335.583	612	59	72	2.666	1.591	15.442	8.234	1.476	248
INTERINIDAD	22.894	13	2	10	371	88	882	881	35	50
TEMPORAL MINUSVALIDOS	1.384	1			5	8	75	64		7
TEMP. DE INSERCIÓN										
RELEVO	9.015	54	7		170	139	740	263	5	11
JUBILACION PARCIAL	9.294	107	11	1	138	122	963	384	7	10
SUST. JUBILACION 64 AÑOS	231	1			2	4	15	9		
PRACTICAS	7.160	20			1.274	838	1.922	292	3	1
FORMACION	11.522	1		1	18		284	221	18	1
OTROS CONTRATOS	1.122	54	12		27	4	837	10		
<b>TOTAL CONTRATOS INICIALES</b>	<b>651.590</b>	<b>3.090</b>	<b>403</b>	<b>110</b>	<b>9.116</b>	<b>4.954</b>	<b>35.546</b>	<b>15.991</b>	<b>2.332</b>	<b>689</b>
<b>CONVERTIDOS EN INDEFINIDOS</b>	<b>94.335</b>	<b>369</b>	<b>33</b>	<b>14</b>	<b>2.090</b>	<b>1.221</b>	<b>7.113</b>	<b>3.398</b>	<b>262</b>	<b>73</b>
<b>TOTAL CONTRATOS</b>	<b>745.925</b>	<b>3.459</b>	<b>436</b>	<b>124</b>	<b>11.206</b>	<b>6.175</b>	<b>42.659</b>	<b>19.389</b>	<b>2.594</b>	<b>762</b>
<b>MUJERES</b>										
INDEFINIDO ORDINARIO	16.168	372	40	1	1.144	264	2.485	3.207	293	3
INDEFINIDO FOMENTO EMPLEO	14.264	127	9		369	131	1.482	2.653	177	1
MINUSVALIDOS	300	2			3	3	28	88	3	
OBRA O SERVICIO	99.697	98	12		1.171	399	3.317	6.984	1.030	59
EVENTUAL CIRCUNSTANCIAS DE LA	180.163	208	17		2.137	579	8.710	21.996	2.518	46
INTERINIDAD	20.855	18	2		562	138	1.547	3.926	246	3
TEMPORAL MINUSVALIDOS	485				3	3	16	63	2	
TEMP. DE INSERCIÓN										
RELEVO	1.855	24	1		56	50	241	279	3	
JUBILACION PARCIAL	583	5			10	9	67	133	4	
SUST. JUBILACION 64 AÑOS	39				2		6	11		
PRACTICAS	3.195	24	1		856	321	1.059	713	8	1
FORMACION	1.933				2	1	55	258	23	
OTROS CONTRATOS	1.114	6	2		18		923	22		
<b>TOTAL CONTRATOS INICIALES</b>	<b>340.651</b>	<b>884</b>	<b>84</b>	<b>1</b>	<b>6.333</b>	<b>1.898</b>	<b>19.936</b>	<b>40.333</b>	<b>4.307</b>	<b>113</b>
<b>CONVERTIDOS EN INDEFINIDOS</b>	<b>36.764</b>	<b>118</b>	<b>8</b>		<b>1.208</b>	<b>415</b>	<b>3.649</b>	<b>8.252</b>	<b>310</b>	<b>5</b>
<b>TOTAL CONTRATOS</b>	<b>377.415</b>	<b>1.002</b>	<b>92</b>	<b>1</b>	<b>7.541</b>	<b>2.313</b>	<b>23.585</b>	<b>48.585</b>	<b>4.617</b>	<b>118</b>

**4.3A CONTRATOS DE TRABAJO EN EL SECTOR INDUSTRIA SEGUN GRUPO PRINCIPAL DE OCUPACION DEL PUESTO POR SEXO Y TIPO DE CONTRATO. AÑO (Continuación)**

**OCTUBRE 2006**

K. DEP. COMER. Y ASIMIL.	L. TR. C. AGR. Y PESCA	M. TR. C. CONS EXC. MAQ.	N. TR. C. IND. Y ASIMIL.	P. TR. C. ART. GR. TEX, ETC	Q. OP. MAQ. FIJ MONT. Y ENS.	R. COND. Y OP. MAQ. MOVIL	S. TR. N/C SER. EXC. TTES.	T. PEONES	U. FUERZAS ARMADAS	
<b>AMBOS SEXOS</b>										
INDEFINIDO ORDINARIO	1.679	442	2.990	3.358	5.079	6.754	1.626	749	10.198	34
INDEFINIDO FOMENTO EMPLEO	1.505	68	1.829	1.845	4.064	4.189	913	737	6.598	12
MINUSVALIDOS	29	2	89	66	124	125	59	56	374	1
OBRA O SERVICIO	3.729	1.609	38.077	41.046	32.266	42.016	7.760	4.611	100.619	194
EVENTUAL CIRCUNSTANCIAS DE L	17.077	1.295	32.191	30.657	58.974	82.174	18.635	9.074	198.664	394
INTERINIDAD	1.898	53	566	902	3.587	8.264	1.282	1.628	16.776	19
TEMPORAL MINUSVALIDOS	40	25	110	73	115	162	51	94	952	
TEMP. DE INSERCIION										
RELEVO	51	9	346	1.178	453	2.581	261	70	3.878	
JUBILACION PARCIAL	64	8	330	1.227	420	2.554	217	66	3.020	
SUST. JUBILACION 64 AÑOS	2	1	20	41	20	32	12	2	90	
PRACTICAS	20	4	404	1.399	139	1.049	4	3		
FORMACION	431	42	5.545	2.615	2.167	1.715	56			1
OTROS CONTRATOS	96	1	24	13	19	20	2	19	127	
<b>TOTAL CONTRATOS INICIALES</b>	<b>26.621</b>	<b>3.559</b>	<b>82.521</b>	<b>84.420</b>	<b>107.427</b>	<b>151.635</b>	<b>30.878</b>	<b>17.109</b>	<b>341.296</b>	<b>655</b>
<b>CONVERTIDOS EN INDEFINIDOS</b>	<b>3.606</b>	<b>275</b>	<b>10.849</b>	<b>10.131</b>	<b>11.380</b>	<b>16.412</b>	<b>5.074</b>	<b>1.899</b>	<b>42.907</b>	<b>28</b>
<b>TOTAL CONTRATOS</b>	<b>30.227</b>	<b>3.834</b>	<b>93.370</b>	<b>94.551</b>	<b>118.807</b>	<b>168.047</b>	<b>35.952</b>	<b>19.008</b>	<b>384.203</b>	<b>683</b>
<b>HOMBRES</b>										
INDEFINIDO ORDINARIO	590	157	2.885	3.280	3.255	5.017	1.574	318	7.443	31
INDEFINIDO FOMENTO EMPLEO	184	40	1.684	1.754	1.940	2.302	828	186	3.519	8
MINUSVALIDOS	8	2	85	66	88	104	59	44	296	
OBRA O SERVICIO	755	710	36.605	40.207	11.830	21.335	7.441	1.843	64.463	111
EVENTUAL CIRCUNSTANCIAS DE L	2.669	757	30.320	29.232	34.052	52.111	17.609	3.901	134.240	292
INTERINIDAD	162	27	503	841	1.999	5.406	1.172	615	9.833	4
TEMPORAL MINUSVALIDOS	19	23	108	72	85	123	49	61	684	
TEMP. DE INSERCIION										
RELEVO	25	9	329	1.118	370	2.257	258	46	3.214	
JUBILACION PARCIAL	49	8	325	1.207	374	2.468	214	49	2.857	
SUST. JUBILACION 64 AÑOS	1	1	20	41	18	30	12	2	75	
PRACTICAS	6	3	391	1.368	87	948	4	3		
FORMACION	121	33	5.296	2.547	1.633	1.294	53			1
OTROS CONTRATOS	32	1	24	12	11	13	2	7	76	
<b>TOTAL CONTRATOS INICIALES</b>	<b>4.621</b>	<b>1.771</b>	<b>78.575</b>	<b>81.745</b>	<b>55.742</b>	<b>93.408</b>	<b>29.275</b>	<b>7.075</b>	<b>226.700</b>	<b>447</b>
<b>CONVERTIDOS EN INDEFINIDOS</b>	<b>794</b>	<b>201</b>	<b>10.344</b>	<b>9.797</b>	<b>7.772</b>	<b>12.292</b>	<b>4.873</b>	<b>720</b>	<b>32.945</b>	<b>24</b>
<b>TOTAL CONTRATOS</b>	<b>5.415</b>	<b>1.972</b>	<b>88.919</b>	<b>91.542</b>	<b>63.514</b>	<b>105.700</b>	<b>34.148</b>	<b>7.795</b>	<b>259.645</b>	<b>471</b>
<b>MUJERES</b>										
INDEFINIDO ORDINARIO	1.089	285	105	78	1.824	1.737	52	431	2.755	3
INDEFINIDO FOMENTO EMPLEO	1.321	28	145	91	2.124	1.887	85	551	3.079	4
MINUSVALIDOS	21		4		36	21		12	78	1
OBRA O SERVICIO	2.974	899	1.472	839	20.436	20.681	319	2.768	36.156	83
EVENTUAL CIRCUNSTANCIAS DE L	14.408	538	1.871	1.425	24.922	30.063	1.026	5.173	64.424	102
INTERINIDAD	1.736	26	63	61	1.588	2.858	110	1.013	6.943	15
TEMPORAL MINUSVALIDOS	21	2	2	1	30	39	2	33	268	
TEMP. DE INSERCIION										
RELEVO	26		17	60	83	324	3	24	664	
JUBILACION PARCIAL	15		5	20	46	86	3	17	163	
SUST. JUBILACION 64 AÑOS	1				2	2			15	
PRACTICAS	14	1	13	31	52	101				
FORMACION	310	9	249	68	534	421	3			
OTROS CONTRATOS	64			1	8	7		12	51	
<b>TOTAL CONTRATOS INICIALES</b>	<b>22.000</b>	<b>1.788</b>	<b>3.946</b>	<b>2.675</b>	<b>51.685</b>	<b>58.227</b>	<b>1.603</b>	<b>10.034</b>	<b>114.596</b>	<b>208</b>
<b>CONVERTIDOS EN INDEFINIDOS</b>	<b>2.812</b>	<b>74</b>	<b>505</b>	<b>334</b>	<b>3.608</b>	<b>4.120</b>	<b>201</b>	<b>1.179</b>	<b>9.962</b>	<b>4</b>
<b>TOTAL CONTRATOS</b>	<b>24.812</b>	<b>1.862</b>	<b>4.451</b>	<b>3.009</b>	<b>55.293</b>	<b>62.347</b>	<b>1.804</b>	<b>11.213</b>	<b>124.558</b>	<b>212</b>

#### 4.4A CONTRATOS DE TRABAJO EN EL SECTOR INDUSTRIA SEGÚN DURACIÓN POR SEXO Y TIPO DE CONTRATO. AÑO

OCTUBRE 2006

	TOTAL	≤ 7 DIAS	> 7 Y ≤ 15 DIAS	>15 DIAS Y ≤ 1 MES	> 1 Y ≤ 3 MESES	> 3 Y ≤ 6 MESES	> 6 Y ≤ 12 MESES	> 12 MESES	INDETERMINADOS	INDEFINIDOS	DURACION MEDIA EN DIAS
<b>AMBOS SEXOS</b>											
INDEFINIDO ORDINARIO	54.209									54.209	
INDEFINIDO FOMENTO EMPLEO	29.999									29.999	
MINUSVALIDOS	1.287									1.287	
OBRA O SERVICIO	298.319	2.839	1.061	2.414	6.036	5.779	4.157	1.036	274.997		149,85
EVENTUAL CIRCUNSTANCIAS DE I	515.746	41.012	14.895	42.116	212.320	174.465	30.721	217			107,50
INTERINIDAD	43.749	2.675	1.842	4.095	4.900	3.505	715	177	25.840		65,28
TEMPORAL MINUSVALIDOS	1.869						1.670	199			381,58
TEMP. DE INSERCIÓN											
SUST. JUBILACION 64 AÑOS	10.870	19	4	3	37	76	248	10.483			1.434,43
RELEVO	9.877	20	1	1	13	27	84	9.286	445		1.525,15
JUBILACION PARCIAL	270						251	19			362,41
PRACTICAS	10.355					6.955	3.096	304			240,89
FORMACION	13.455					12.392	932	131			193,02
OTROS CONTRATOS	2.236	35	12	13	26	1.613	116	23	398		188,08
<b>TOTAL CONTRATOS INICIALES</b>	<b>992.241</b>	<b>46.600</b>	<b>17.815</b>	<b>48.642</b>	<b>223.332</b>	<b>204.812</b>	<b>41.990</b>	<b>21.875</b>	<b>301.680</b>	<b>85.495</b>	<b>159,21</b>
<b>CONVERTIDOS EN INDEFINIDOS</b>	<b>131.099</b>									<b>131.099</b>	
<b>TOTAL CONTRATOS</b>	<b>1.123.340</b>	<b>46.600</b>	<b>17.815</b>	<b>48.642</b>	<b>223.332</b>	<b>204.812</b>	<b>41.990</b>	<b>21.875</b>	<b>301.680</b>	<b>216.594</b>	<b>159,21</b>
<b>HOMBRES</b>											
INDEFINIDO ORDINARIO	38.041									38.041	
INDEFINIDO FOMENTO EMPLEO	15.735									15.735	
MINUSVALIDOS	987									987	
OBRA O SERVICIO	198.622	1.756	532	1.438	3.887	3.723	2.988	793	183.505		162,47
EVENTUAL CIRCUNSTANCIAS DE I	335.583	25.910	7.011	24.591	139.523	117.074	21.324	150			111,82
INTERINIDAD	22.894	1.859	1.093	2.283	2.526	1.105	369	95	13.564		58,18
TEMPORAL MINUSVALIDOS	1.384						1.249	135			378,52
TEMP. DE INSERCIÓN											
SUST. JUBILACION 64 AÑOS	9.015	17	3	3	26	58	191	8.717			1.440,93
RELEVO	9.294	18	1	1	13	21	81	8.746	413		1.526,18
JUBILACION PARCIAL	231						213	18			362,82
PRACTICAS	7.160					4.820	2.140	200			240,40
FORMACION	11.522					10.663	751	108			192,65
OTROS CONTRATOS	1.122	22	6	8	17	721	58	16	274		194,29
<b>TOTAL CONTRATOS INICIALES</b>	<b>651.590</b>	<b>29.582</b>	<b>8.646</b>	<b>28.324</b>	<b>145.992</b>	<b>138.185</b>	<b>29.364</b>	<b>18.978</b>	<b>197.756</b>	<b>54.763</b>	<b>179,87</b>
<b>CONVERTIDOS EN INDEFINIDOS</b>	<b>94.335</b>									<b>94.335</b>	
<b>TOTAL CONTRATOS</b>	<b>745.925</b>	<b>29.582</b>	<b>8.646</b>	<b>28.324</b>	<b>145.992</b>	<b>138.185</b>	<b>29.364</b>	<b>18.978</b>	<b>197.756</b>	<b>149.098</b>	<b>179,87</b>
<b>MUJERES</b>											
INDEFINIDO ORDINARIO	16.168									16.168	
INDEFINIDO FOMENTO EMPLEO	14.264									14.264	
MINUSVALIDOS	300									300	
OBRA O SERVICIO	99.697	1.083	529	976	2.149	2.056	1.169	243	91.492		126,59
EVENTUAL CIRCUNSTANCIAS DE I	180.163	15.102	7.884	17.525	72.797	57.391	9.397	67			99,45
INTERINIDAD	20.855	816	749	1.812	2.374	2.400	346	82	12.276		73,01
TEMPORAL MINUSVALIDOS	485						421	64			390,32
TEMP. DE INSERCIÓN											
SUST. JUBILACION 64 AÑOS	1.855	2	1		11	18	57	1.766			1.402,87
RELEVO	583	2				6	3	540	32		1.508,63
JUBILACION PARCIAL	39						38	1			360,03
PRACTICAS	3.195					2.135	956	104			242,00
FORMACION	1.933					1.729	181	23			195,22
OTROS CONTRATOS	1.114	13	6	5	9	892	58	7	124		182,75
<b>TOTAL CONTRATOS INICIALES</b>	<b>340.651</b>	<b>17.018</b>	<b>9.169</b>	<b>20.318</b>	<b>77.340</b>	<b>66.627</b>	<b>12.626</b>	<b>2.897</b>	<b>103.924</b>	<b>30.732</b>	<b>119,18</b>
<b>CONVERTIDOS EN INDEFINIDOS</b>	<b>36.764</b>									<b>36.764</b>	
<b>TOTAL CONTRATOS</b>	<b>377.415</b>	<b>17.018</b>	<b>9.169</b>	<b>20.318</b>	<b>77.340</b>	<b>66.627</b>	<b>12.626</b>	<b>2.897</b>	<b>103.924</b>	<b>67.496</b>	<b>119,18</b>

## 5.1A CONTRATOS DE TRABAJO EN EL SECTOR CONSTRUCCIÓN SEGÚN EDAD POR SEXO Y TIPO DE CONTRATOS. AÑO

OCTUBRE 2006

TOTAL EDAD	DE 16 A 19 AÑOS	DE 20 A 24 AÑOS	DE 25 A 29 AÑOS	DE 30 A 34 AÑOS	DE 35 A 39 AÑOS	DE 40 A 44 AÑOS	DE 45 A 49 AÑOS	DE 50 A 54 AÑOS	DE 55 A 59 AÑOS	MAYOR DE 59 AÑOS	
<b>AMBOS SEXOS</b>											
INDEFINIDO ORDINARIO	56.513	1.575	6.584	11.674	12.419	9.576	6.572	3.701	2.066	1.482	864
INDEFINIDO FOMENTO EMPLEO	21.806	714	2.284	3.381	1.446	755	484	4.841	3.545	2.983	1.373
MINUSVALIDOS	992	21	71	104	130	149	128	151	123	98	17
OBRA O SERVICIO	1.868.219	103.037	293.723	360.055	315.864	262.847	208.265	150.137	94.980	56.171	23.140
EVENTUAL CIRCUNSTANCIAS DE LA PRO	389.778	32.111	71.355	77.814	64.435	49.746	37.436	27.286	16.427	9.086	4.082
INTERINIDAD	11.102	550	2.117	2.360	1.726	1.369	1.233	856	534	259	98
TEMPORAL MINUSVALIDOS	1.102	27	115	139	183	169	176	139	71	61	22
TEMP. DE INSERCIÓN	9		1			2	5			1	
RELEVO	1.375	32	175	276	279	218	147	104	82	48	14
JUBILACION PARCIAL	1.216							2	2	13	1.199
SUST. JUBILACION 64 AÑOS	94	2	16	24	7	9	14	7	5	6	4
PRACTICAS	8.885	1.253	4.144	2.927	458	64	22	8	4	2	3
FORMACION	23.784	20.475	2.436	233	156	147	137	104	49	34	13
OTROS CONTRATOS	1.986	136	257	324	254	259	239	240	137	97	43
<b>TOTAL CONTRATOS INICIALES</b>	<b>2.386.861</b>	<b>159.933</b>	<b>383.278</b>	<b>459.311</b>	<b>397.357</b>	<b>325.310</b>	<b>254.858</b>	<b>187.576</b>	<b>118.025</b>	<b>70.341</b>	<b>30.872</b>
<b>CONVERTIDOS EN INDEFINIDOS</b>	<b>111.474</b>	<b>4.233</b>	<b>18.281</b>	<b>26.368</b>	<b>22.210</b>	<b>15.802</b>	<b>10.796</b>	<b>6.567</b>	<b>3.683</b>	<b>2.397</b>	<b>1.137</b>
<b>TOTAL CONTRATOS</b>	<b>2.498.335</b>	<b>164.166</b>	<b>401.559</b>	<b>485.679</b>	<b>419.567</b>	<b>341.112</b>	<b>265.654</b>	<b>194.143</b>	<b>121.708</b>	<b>72.738</b>	<b>32.009</b>
<b>HOMBRES</b>											
INDEFINIDO ORDINARIO	49.145	1.412	5.705	9.822	10.586	8.410	5.904	3.316	1.850	1.341	799
INDEFINIDO FOMENTO EMPLEO	16.871	599	1.620	2.204	546	196	153	4.302	3.192	2.775	1.284
MINUSVALIDOS	847	19	55	82	104	130	103	136	110	92	16
OBRA O SERVICIO	1.796.701	100.205	283.672	344.988	303.040	252.593	199.604	144.038	91.713	54.554	22.294
EVENTUAL CIRCUNSTANCIAS DE LA PRO	321.570	29.483	61.420	63.954	52.362	40.035	29.532	21.245	13.030	7.377	3.132
INTERINIDAD	5.575	374	1.331	1.275	837	593	469	323	202	113	58
TEMPORAL MINUSVALIDOS	993	26	104	120	162	145	162	130	66	56	22
TEMP. DE INSERCIÓN	7		1			1	5				
RELEVO	1.290	31	164	252	251	207	143	102	81	46	13
JUBILACION PARCIAL	1.198							1	1	13	1.183
SUST. JUBILACION 64 AÑOS	91	2	15	24	7	8	14	7	4	6	4
PRACTICAS	6.516	1.087	3.059	1.962	327	52	14	8	3	2	2
FORMACION	22.601	19.840	2.223	187	98	82	68	48	26	18	11
OTROS CONTRATOS	1.612	125	213	272	203	218	183	178	103	89	28
<b>TOTAL CONTRATOS INICIALES</b>	<b>2.225.017</b>	<b>153.203</b>	<b>359.582</b>	<b>425.142</b>	<b>368.523</b>	<b>302.670</b>	<b>236.354</b>	<b>173.834</b>	<b>110.381</b>	<b>66.482</b>	<b>28.846</b>
<b>CONVERTIDOS EN INDEFINIDOS</b>	<b>99.359</b>	<b>4.000</b>	<b>16.274</b>	<b>22.426</b>	<b>19.348</b>	<b>14.249</b>	<b>9.958</b>	<b>6.187</b>	<b>3.505</b>	<b>2.303</b>	<b>1.109</b>
<b>TOTAL CONTRATOS</b>	<b>2.324.376</b>	<b>157.203</b>	<b>375.856</b>	<b>447.568</b>	<b>387.871</b>	<b>316.919</b>	<b>246.312</b>	<b>180.021</b>	<b>113.886</b>	<b>68.785</b>	<b>29.955</b>
<b>MUJERES</b>											
INDEFINIDO ORDINARIO	7.368	163	879	1.852	1.833	1.166	668	385	216	141	65
INDEFINIDO FOMENTO EMPLEO	4.935	115	664	1.177	900	559	331	539	353	208	89
MINUSVALIDOS	145	2	16	22	26	19	25	15	13	6	1
OBRA O SERVICIO	71.518	2.832	10.051	15.067	12.824	10.254	8.661	6.099	3.267	1.617	846
EVENTUAL CIRCUNSTANCIAS DE LA PRO	68.208	2.628	9.935	13.860	12.073	9.711	7.904	6.041	3.397	1.709	950
INTERINIDAD	5.527	176	786	1.085	889	776	764	533	332	146	40
TEMPORAL MINUSVALIDOS	109	1	11	19	21	24	14	9	5	5	
TEMP. DE INSERCIÓN	2					1				1	
RELEVO	85	1	11	24	28	11	4	2	1	2	1
JUBILACION PARCIAL	18							1	1		16
SUST. JUBILACION 64 AÑOS	3		1			1			1		
PRACTICAS	2.369	166	1.085	965	131	12	8		1		1
FORMACION	1.183	635	213	46	58	65	69	56	23	16	2
OTROS CONTRATOS	374	11	44	52	51	41	56	62	34	8	15
<b>TOTAL CONTRATOS INICIALES</b>	<b>161.844</b>	<b>6.730</b>	<b>23.696</b>	<b>34.169</b>	<b>28.834</b>	<b>22.640</b>	<b>18.504</b>	<b>13.742</b>	<b>7.644</b>	<b>3.859</b>	<b>2.026</b>
<b>CONVERTIDOS EN INDEFINIDOS</b>	<b>12.115</b>	<b>233</b>	<b>2.007</b>	<b>3.942</b>	<b>2.862</b>	<b>1.553</b>	<b>838</b>	<b>380</b>	<b>178</b>	<b>94</b>	<b>28</b>
<b>TOTAL CONTRATOS</b>	<b>173.959</b>	<b>6.963</b>	<b>25.703</b>	<b>38.111</b>	<b>31.696</b>	<b>24.193</b>	<b>19.342</b>	<b>14.122</b>	<b>7.822</b>	<b>3.953</b>	<b>2.054</b>



**5.2A CONTRATOS DE TRABAJO EN EL SECTOR CONSTRUCCIÓN SEGÚN NIVEL DE ESTUDIOS  
TERMINADOS POR SEXO Y TIPO DE CONTRATOS. AÑO**

**OCTUBRE 2006**

	TOTAL	ANALFA- BETOS	ESTUDIOS PRIMARIOS	EST. SECUNDARIOS		EST. POSTSECUNDARIOS		
				PROGRAMAS F.P.	EDUCACION GENERAL	TEC. PROF. SU P.	PRIMER CICLO	SEGUNDO Y TERCER CICLO
<b>AMBOS SEXOS</b>								
INDEFINIDO ORDINARIO	56.513	6.122	5.293	2.564	35.817	1.854	2.096	2.767
INDEFINIDO FOMENTO EMPLEO	21.806	1.676	1.715	1.121	15.096	725	730	743
MINUSVALIDOS	992	56	79	59	710	47	22	19
OBRA O SERVICIO	1.868.219	283.501	272.001	45.415	1.224.945	19.336	13.546	9.475
EVENTUAL CIRCUNSTANCIAS DE LA PI	389.778	40.264	42.242	17.683	267.240	10.958	5.955	5.436
INTERINIDAD	11.102	805	963	876	6.750	806	456	446
TEMPORAL MINUSVALIDOS	1.102	77	83	57	792	49	22	22
TEMP. DE INSERCIÓN	9				9			
RELEVO	1.375	57	57	117	910	99	67	68
JUBILACION PARCIAL	1.216	169	164	49	771	20	18	25
SUST. JUBILACION 64 AÑOS	94	8	7	3	66	2	2	6
PRACTICAS	8.885			2.708		2.265	2.016	1.896
FORMACION	23.784	1.571	2.793	327	18.987	61	30	15
OTROS CONTRATOS	1.986	89	226	80	1.454	47	38	52
<b>TOTAL CONTRATOS INICIALES</b>	<b>2.386.861</b>	<b>334.395</b>	<b>325.623</b>	<b>71.059</b>	<b>1.573.547</b>	<b>36.269</b>	<b>24.998</b>	<b>20.970</b>
<b>CONVERTIDOS EN INDEFINIDOS</b>	<b>111.474</b>	<b>10.078</b>	<b>9.540</b>	<b>5.692</b>	<b>75.245</b>	<b>4.636</b>	<b>3.386</b>	<b>2.897</b>
<b>TOTAL CONTRATOS</b>	<b>2.498.335</b>	<b>344.473</b>	<b>335.163</b>	<b>76.751</b>	<b>1.648.792</b>	<b>40.905</b>	<b>28.384</b>	<b>23.867</b>
<b>HOMBRES</b>								
INDEFINIDO ORDINARIO	49.145	5.694	4.935	2.064	31.535	1.352	1.577	1.988
INDEFINIDO FOMENTO EMPLEO	16.871	1.497	1.579	643	12.094	358	353	347
MINUSVALIDOS	847	51	71	40	627	29	16	13
OBRA O SERVICIO	1.796.701	276.842	263.985	41.971	1.182.677	16.055	9.199	5.972
EVENTUAL CIRCUNSTANCIAS DE LA PI	321.570	35.528	34.424	13.311	224.258	7.467	3.455	3.127
INTERINIDAD	5.575	241	354	425	3.878	404	139	134
TEMPORAL MINUSVALIDOS	993	75	79	46	728	33	16	16
TEMP. DE INSERCIÓN	7				7			
RELEVO	1.290	53	54	112	879	86	56	50
JUBILACION PARCIAL	1.198	168	159	49	761	18	18	25
SUST. JUBILACION 64 AÑOS	91	8	7	3	64	2	1	6
PRACTICAS	6.516			2.299		1.635	1.356	1.226
FORMACION	22.601	1.500	2.706	277	18.041	41	25	11
OTROS CONTRATOS	1.612	63	206	61	1.178	33	30	41
<b>TOTAL CONTRATOS INICIALES</b>	<b>2.225.017</b>	<b>321.720</b>	<b>308.559</b>	<b>61.301</b>	<b>1.476.727</b>	<b>27.513</b>	<b>16.241</b>	<b>12.956</b>
<b>CONVERTIDOS EN INDEFINIDOS</b>	<b>99.359</b>	<b>9.538</b>	<b>9.059</b>	<b>4.568</b>	<b>68.870</b>	<b>3.302</b>	<b>2.215</b>	<b>1.807</b>
<b>TOTAL CONTRATOS</b>	<b>2.324.376</b>	<b>331.258</b>	<b>317.618</b>	<b>65.869</b>	<b>1.545.597</b>	<b>30.815</b>	<b>18.456</b>	<b>14.763</b>
<b>MUJERES</b>								
INDEFINIDO ORDINARIO	7.368	428	358	500	4.282	502	519	779
INDEFINIDO FOMENTO EMPLEO	4.935	179	136	478	3.002	367	377	396
MINUSVALIDOS	145	5	8	19	83	18	6	6
OBRA O SERVICIO	71.518	6.659	8.016	3.444	42.268	3.281	4.347	3.503
EVENTUAL CIRCUNSTANCIAS DE LA PI	68.208	4.736	7.818	4.372	42.982	3.491	2.500	2.309
INTERINIDAD	5.527	564	609	451	2.872	402	317	312
TEMPORAL MINUSVALIDOS	109	2	4	11	64	16	6	6
TEMP. DE INSERCIÓN	2				2			
RELEVO	85	4	3	5	31	13	11	18
JUBILACION PARCIAL	18	1	5		10	2		
SUST. JUBILACION 64 AÑOS	3				2		1	
PRACTICAS	2.369			409		630	660	670
FORMACION	1.183	71	87	50	946	20	5	4
OTROS CONTRATOS	374	26	20	19	276	14	8	11
<b>TOTAL CONTRATOS INICIALES</b>	<b>161.844</b>	<b>12.675</b>	<b>17.064</b>	<b>9.758</b>	<b>96.820</b>	<b>8.756</b>	<b>8.757</b>	<b>8.014</b>
<b>CONVERTIDOS EN INDEFINIDOS</b>	<b>12.115</b>	<b>540</b>	<b>481</b>	<b>1.124</b>	<b>6.375</b>	<b>1.334</b>	<b>1.171</b>	<b>1.090</b>
<b>TOTAL CONTRATOS</b>	<b>173.959</b>	<b>13.215</b>	<b>17.545</b>	<b>10.882</b>	<b>103.195</b>	<b>10.090</b>	<b>9.928</b>	<b>9.104</b>

**5.3A CONTRATOS DE TRABAJO EN EL SECTOR CONSTRUCCIÓN SEGUN GRUPO PRINCIPAL DE OCUPACION DEL PUESTO POR SEXO Y TIPO DE CONTRATO. AÑO**

**OCTUBRE 2006**

TOTAL	A. DIR.ADM.PUB Y EMP>=10 AS.	B. GER. EMPR. <10 ASAL.	C. GER.EMP.S IN ASAL.	D. TIT.SEG.Y TER.CICLO UNIV.	E. TIT.PRIMER CICLO UNIV.	F. TEC.Y PROF. DE APOYO	G. EMP.DE TIPO ADM.	H. TRAB.SERV. REST.Y PERS.	J. TR.SER.PR.Y SEGURIDAD	
<b>AMBOS SEXOS</b>										
INDEFINIDO ORDINARIO	56.513	864	316	2	1.827	1.547	3.146	5.128	160	197
INDEFINIDO FOMENTO EMPLEO	21.806	189	37		367	377	1.576	3.258	96	10
MINUSVALIDOS	992	8	1	1	11	18	62	180	1	2
OBRA O SERVICIO	1.868.219	419	67	19	5.438	7.322	18.567	17.276	2.538	3.686
EVENTUAL CIRCUNSTANCIAS DE LA	389.778	361	57	7	2.498	3.018	16.414	28.759	2.914	529
INTERINIDAD	11.102	11	2		119	179	773	1.969	706	255
TEMPORAL MINUSVALIDOS	1.102	2			9	10	65	135		3
TEMP. DE INSERCIÓN	9						1			
RELEVO	1.375	6	1		21	36	88	71	1	
JUBILACION PARCIAL	1.216	12	2		19	25	80	61	2	
SUST. JUBILACION 64 AÑOS	94				2	1	8	2		
PRACTICAS	8.885	25	1		1.691	1.834	1.785	962	5	1
FORMACION	23.784		1		33	11	421	448	90	
OTROS CONTRATOS	1.986	37	21		14	9	375	25	3	
<b>TOTAL CONTRATOS INICIALES</b>	<b>2.386.861</b>	<b>1.934</b>	<b>506</b>	<b>29</b>	<b>12.049</b>	<b>14.387</b>	<b>43.361</b>	<b>58.274</b>	<b>6.516</b>	<b>4.683</b>
<b>CONVERTIDOS EN INDEFINIDOS</b>	<b>111.474</b>	<b>198</b>	<b>31</b>	<b>2</b>	<b>1.831</b>	<b>2.350</b>	<b>4.862</b>	<b>9.190</b>	<b>256</b>	<b>68</b>
<b>TOTAL CONTRATOS</b>	<b>2.498.335</b>	<b>2.132</b>	<b>537</b>	<b>31</b>	<b>13.880</b>	<b>16.737</b>	<b>48.223</b>	<b>67.464</b>	<b>6.772</b>	<b>4.751</b>
<b>HOMBRES</b>										
INDEFINIDO ORDINARIO	49.145	707	274	2	1.398	1.244	2.067	1.550	99	186
INDEFINIDO FOMENTO EMPLEO	16.871	142	26		214	228	781	542	22	7
MINUSVALIDOS	847	8	1	1	7	14	44	101	1	2
OBRA O SERVICIO	1.796.701	275	56	19	3.648	5.065	13.511	5.529	539	3.020
EVENTUAL CIRCUNSTANCIAS DE LA	321.570	272	40	7	1.786	2.160	10.558	6.402	1.170	457
INTERINIDAD	5.575	4			48	44	275	290	55	218
TEMPORAL MINUSVALIDOS	993	2			8	9	58	65		3
TEMP. DE INSERCIÓN	7						1			
RELEVO	1.290	5	1		14	27	75	50		
JUBILACION PARCIAL	1.198	12	2		19	24	79	55	2	
SUST. JUBILACION 64 AÑOS	91				2	1	7	1		
PRACTICAS	6.516	15			1.156	1.246	1.343	262	2	
FORMACION	22.601		1		17	10	361	138	17	
OTROS CONTRATOS	1.612	34	20		12	6	223	9	3	
<b>TOTAL CONTRATOS INICIALES</b>	<b>2.225.017</b>	<b>1.476</b>	<b>421</b>	<b>29</b>	<b>8.329</b>	<b>10.078</b>	<b>29.383</b>	<b>14.994</b>	<b>1.910</b>	<b>3.893</b>
<b>CONVERTIDOS EN INDEFINIDOS</b>	<b>99.359</b>	<b>151</b>	<b>21</b>	<b>2</b>	<b>1.306</b>	<b>1.723</b>	<b>3.317</b>	<b>2.493</b>	<b>137</b>	<b>64</b>
<b>TOTAL CONTRATOS</b>	<b>2.324.376</b>	<b>1.627</b>	<b>442</b>	<b>31</b>	<b>9.635</b>	<b>11.801</b>	<b>32.700</b>	<b>17.487</b>	<b>2.047</b>	<b>3.957</b>
<b>MUJERES</b>										
INDEFINIDO ORDINARIO	7.368	157	42		429	303	1.079	3.578	61	11
INDEFINIDO FOMENTO EMPLEO	4.935	47	11		153	149	795	2.716	74	3
MINUSVALIDOS	145				4	4	18	79		
OBRA O SERVICIO	71.518	144	11		1.790	2.257	5.056	11.747	1.999	666
EVENTUAL CIRCUNSTANCIAS DE LA	68.208	89	17		712	858	5.856	22.357	1.744	72
INTERINIDAD	5.527	7	2		71	135	498	1.679	651	37
TEMPORAL MINUSVALIDOS	109				1	1	7	70		
TEMP. DE INSERCIÓN	2									
RELEVO	85	1			7	9	13	21	1	
JUBILACION PARCIAL	18					1	1	6		
SUST. JUBILACION 64 AÑOS	3						1	1		
PRACTICAS	2.369	10	1		535	588	442	700	3	1
FORMACION	1.183				16	1	60	310	73	
OTROS CONTRATOS	374	3	1		2	3	152	16		
<b>TOTAL CONTRATOS INICIALES</b>	<b>161.844</b>	<b>458</b>	<b>85</b>		<b>3.720</b>	<b>4.309</b>	<b>13.978</b>	<b>43.280</b>	<b>4.606</b>	<b>790</b>
<b>CONVERTIDOS EN INDEFINIDOS</b>	<b>12.115</b>	<b>47</b>	<b>10</b>		<b>525</b>	<b>627</b>	<b>1.545</b>	<b>6.697</b>	<b>119</b>	<b>4</b>
<b>TOTAL CONTRATOS</b>	<b>173.959</b>	<b>505</b>	<b>95</b>		<b>4.245</b>	<b>4.936</b>	<b>15.523</b>	<b>49.977</b>	<b>4.725</b>	<b>794</b>

**5.3A CONTRATOS DE TRABAJO EN EL SECTOR CONSTRUCCIÓN SEGUN GRUPO PRINCIPAL DE OCUPACION DEL PUESTO POR SEXO Y TIPO DE CONTRATO. AÑO (Continuación)**

OCTUBRE 2006

K. DEP., COMER. Y ASIMIL.	L. TR. C. AGR. Y PESCA	M. TR. C. CONS EXC. MAQ.	N. TR. C. IND. Y ASIMIL.	P. TR. C. ART. GR. TEX, ETC	Q. OP. MAQ. FIJ MONT. Y ENS.	R. COND. Y OP. MAQ. MOVIL	S. TR. N/C SER. EXC. TTES.	T. PEONES	U. FUERZAS ARMADAS	
<b>AMBOS SEXOS</b>										
INDEFINIDO ORDINARIO	288	349	24.916	2.536	246	764	1.456	865	11.844	62
INDEFINIDO FOMENTO EMPLEO	171	43	9.579	1.167	132	353	765	513	3.169	4
MINUSVALIDOS	15	2	334	48	8	19	52	43	187	
OBRA O SERVICIO	991	6.768	1.107.362	64.641	2.512	14.342	45.127	15.135	555.158	851
EVENTUAL CIRCUNSTANCIAS DE L	1.863	17.031	141.685	25.284	2.369	6.545	14.851	10.529	114.944	120
INTERINIDAD	83	136	582	438	10	80	341	3.257	2.160	1
TEMPORAL MINUSVALIDOS	7		369	54	7	22	86	57	276	
TEMP. DE INSERCIION			3					2	3	
RELEVO	3	9	579	235	7	48	109	19	142	
JUBILACION PARCIAL	1	8	537	197	8	40	88	16	119	1
SUST. JUBILACION 64 AÑOS		2	39	7			7	3	23	
PRACTICAS	13	11	1.497	911	9	126	4	8		2
FORMACION	97	104	19.609	2.162	377	279	148			4
OTROS CONTRATOS	10	244	618	20	11	8	59	14	518	
<b>TOTAL CONTRATOS INICIALES</b>	<b>3.542</b>	<b>24.707</b>	<b>1.307.709</b>	<b>97.700</b>	<b>5.696</b>	<b>22.626</b>	<b>63.093</b>	<b>30.461</b>	<b>688.543</b>	<b>1.045</b>
<b>CONVERTIDOS EN INDEFINIDOS</b>	<b>529</b>	<b>162</b>	<b>47.387</b>	<b>7.653</b>	<b>768</b>	<b>1.908</b>	<b>4.955</b>	<b>1.166</b>	<b>28.150</b>	<b>8</b>
<b>TOTAL CONTRATOS</b>	<b>4.071</b>	<b>24.869</b>	<b>1.355.096</b>	<b>105.353</b>	<b>6.464</b>	<b>24.534</b>	<b>68.048</b>	<b>31.627</b>	<b>716.693</b>	<b>1.053</b>
<b>HOMBRES</b>										
INDEFINIDO ORDINARIO	180	317	24.460	2.497	236	750	1.428	265	11.425	60
INDEFINIDO FOMENTO EMPLEO	54	38	9.368	1.152	125	329	750	97	2.992	4
MINUSVALIDOS	3	2	326	48	8	19	51	31	180	
OBRA O SERVICIO	642	3.566	1.095.814	63.944	2.396	14.055	44.664	5.864	533.290	804
EVENTUAL CIRCUNSTANCIAS DE L	745	6.324	138.829	24.881	2.244	6.326	14.630	4.196	100.434	109
INTERINIDAD	7	113	556	429	8	76	330	1.179	1.943	
TEMPORAL MINUSVALIDOS	6		367	54	7	22	86	48	258	
TEMP. DE INSERCIION			3					1	2	
RELEVO	2	9	570	233	7	46	108	8	135	
JUBILACION PARCIAL	1	7	535	195	8	40	88	13	117	1
SUST. JUBILACION 64 AÑOS		2	39	7			7	2	23	
PRACTICAS	8	7	1.441	890	9	124	3	8		2
FORMACION	48	52	19.102	2.088	351	267	145			4
OTROS CONTRATOS	8	106	590	20	11	8	59	4	499	
<b>TOTAL CONTRATOS INICIALES</b>	<b>1.704</b>	<b>10.543</b>	<b>1.292.000</b>	<b>96.438</b>	<b>5.410</b>	<b>22.062</b>	<b>62.349</b>	<b>11.716</b>	<b>651.298</b>	<b>984</b>
<b>CONVERTIDOS EN INDEFINIDOS</b>	<b>248</b>	<b>138</b>	<b>46.729</b>	<b>7.553</b>	<b>746</b>	<b>1.845</b>	<b>4.909</b>	<b>517</b>	<b>27.453</b>	<b>7</b>
<b>TOTAL CONTRATOS</b>	<b>1.952</b>	<b>10.681</b>	<b>1.338.729</b>	<b>103.991</b>	<b>6.156</b>	<b>23.907</b>	<b>67.258</b>	<b>12.233</b>	<b>678.751</b>	<b>991</b>
<b>MUJERES</b>										
INDEFINIDO ORDINARIO	108	32	456	39	10	14	28	600	419	2
INDEFINIDO FOMENTO EMPLEO	117	5	211	15	7	24	15	416	177	
MINUSVALIDOS	12		8				1	12	7	
OBRA O SERVICIO	349	3.202	11.548	697	116	287	463	9.271	21.868	47
EVENTUAL CIRCUNSTANCIAS DE L	1.118	10.707	2.856	403	125	219	221	6.333	14.510	11
INTERINIDAD	76	23	26	9	2	4	11	2.078	217	1
TEMPORAL MINUSVALIDOS	1		2					9	18	
TEMP. DE INSERCIION								1	1	
RELEVO	1		9	2		2	1	11	7	
JUBILACION PARCIAL		1	2	2				3	2	
SUST. JUBILACION 64 AÑOS								1		
PRACTICAS	5	4	56	21		2	1			
FORMACION	49	52	507	74	26	12	3			
OTROS CONTRATOS	2	138	28					10	19	
<b>TOTAL CONTRATOS INICIALES</b>	<b>1.838</b>	<b>14.164</b>	<b>15.709</b>	<b>1.262</b>	<b>286</b>	<b>564</b>	<b>744</b>	<b>18.745</b>	<b>37.245</b>	<b>61</b>
<b>CONVERTIDOS EN INDEFINIDOS</b>	<b>281</b>	<b>24</b>	<b>658</b>	<b>100</b>	<b>22</b>	<b>63</b>	<b>46</b>	<b>649</b>	<b>697</b>	<b>1</b>
<b>TOTAL CONTRATOS</b>	<b>2.119</b>	<b>14.188</b>	<b>16.367</b>	<b>1.362</b>	<b>308</b>	<b>627</b>	<b>790</b>	<b>19.394</b>	<b>37.942</b>	<b>62</b>

## 5.4A CONTRATOS DE TRABAJO EN EL SECTOR CONSTRUCCIÓN SEGÚN DURACIÓN POR SEXO Y TIPO DE CONTRATO. AÑO

OCTUBRE 2006

	TOTAL	≤ 7 DIAS	> 7 Y ≤ 15 DIAS	>15 DIAS Y ≤ 1 MES	> 1 Y ≤ 3 MESES	> 3 Y ≤ 6 MESES	> 6 Y ≤ 12 MESES	> 12 MESES	INDETERMINADOS	INDEFINIDOS	DURACION MEDIA EN DIAS
<b>AMBOS SEXOS</b>											
INDEFINIDO ORDINARIO	56.513									56.513	
INDEFINIDO FOMENTO EMPLEO	21.806									21.806	
MINUSVALIDOS	992									992	
OBRA O SERVICIO	1.868.219	6.058	17.175	6.618	14.881	11.418	6.229	7.036	1.798.804		168,11
EVENTUAL CIRCUNSTANCIAS DE I	389.778	14.443	33.508	41.330	170.817	107.953	21.499	228			105,32
INTERINIDAD	11.102	627	517	1.581	1.028	877	135	121	6.216		75,63
TEMPORAL MINUSVALIDOS	1.102						1.048	54			371,54
TEMP. DE INSERCIÓN	9	7						2			80,78
SUST. JUBILACION 64 AÑOS	1.375	7		1	6	6	44	1.311			1.270,75
RELEVO	1.216	2		2	1	5	27	1.077	102		1.347,44
JUBILACION PARCIAL	94						88	6			363,05
PRACTICAS	8.885					6.918	1.842	125			216,87
FORMACION	23.784					21.481	2.075	228			194,33
OTROS CONTRATOS	1.986	52	70	62	49	309	40	14	1.390		146,67
<b>TOTAL CONTRATOS INICIALES</b>	<b>2.386.861</b>	<b>21.196</b>	<b>51.270</b>	<b>49.594</b>	<b>186.782</b>	<b>148.967</b>	<b>33.029</b>	<b>10.200</b>	<b>1.806.512</b>	<b>79.311</b>	<b>126,58</b>
<b>CONVERTIDOS EN INDEFINIDOS</b>	<b>111.474</b>									<b>111.474</b>	
<b>TOTAL CONTRATOS</b>	<b>2.498.335</b>	<b>21.196</b>	<b>51.270</b>	<b>49.594</b>	<b>186.782</b>	<b>148.967</b>	<b>33.029</b>	<b>10.200</b>	<b>1.806.512</b>	<b>190.785</b>	<b>126,58</b>
<b>HOMBRES</b>											
INDEFINIDO ORDINARIO	49.145									49.145	
INDEFINIDO FOMENTO EMPLEO	16.871									16.871	
MINUSVALIDOS	847									847	
OBRA O SERVICIO	1.796.701	3.947	5.634	4.858	10.512	8.430	4.472	6.649	1.752.199		220,67
EVENTUAL CIRCUNSTANCIAS DE I	321.570	10.280	12.551	36.401	152.526	91.383	18.234	195			109,49
INTERINIDAD	5.575	152	155	872	596	436	82	87	3.195		94,09
TEMPORAL MINUSVALIDOS	993						944	49			371,33
TEMP. DE INSERCIÓN	7	5						2			103,57
SUST. JUBILACION 64 AÑOS	1.290	6		1	6	6	42	1.229			1.266,24
RELEVO	1.198	2		2	1	5	27	1.060	101		1.347,61
JUBILACION PARCIAL	91						85	6			363,15
PRACTICAS	6.516					5.108	1.313	95			216,23
FORMACION	22.601					20.573	1.817	211			193,21
OTROS CONTRATOS	1.612	41	25	34	28	198	30	14	1.242		165,00
<b>TOTAL CONTRATOS INICIALES</b>	<b>2.225.017</b>	<b>14.433</b>	<b>18.365</b>	<b>42.168</b>	<b>163.669</b>	<b>126.139</b>	<b>27.048</b>	<b>9.595</b>	<b>1.756.737</b>	<b>66.863</b>	<b>136,03</b>
<b>CONVERTIDOS EN INDEFINIDOS</b>	<b>99.359</b>									<b>99.359</b>	
<b>TOTAL CONTRATOS</b>	<b>2.324.376</b>	<b>14.433</b>	<b>18.365</b>	<b>42.168</b>	<b>163.669</b>	<b>126.139</b>	<b>27.048</b>	<b>9.595</b>	<b>1.756.737</b>	<b>166.222</b>	<b>136,03</b>
<b>MUJERES</b>											
INDEFINIDO ORDINARIO	7.368									7.368	
INDEFINIDO FOMENTO EMPLEO	4.935									4.935	
MINUSVALIDOS	145									145	
OBRA O SERVICIO	71.518	2.111	11.541	1.760	4.369	2.988	1.757	387	46.605		74,23
EVENTUAL CIRCUNSTANCIAS DE I	68.208	4.163	20.957	4.929	18.291	16.570	3.265	33			85,68
INTERINIDAD	5.527	475	362	709	432	441	53	34	3.021		58,11
TEMPORAL MINUSVALIDOS	109						104	5			373,51
TEMP. DE INSERCIÓN	2	2									1,00
SUST. JUBILACION 64 AÑOS	85	1					2	82			1.339,20
RELEVO	18							17	1		1.336,47
JUBILACION PARCIAL	3							3			360,00
PRACTICAS	2.369					1.810	529	30			218,62
FORMACION	1.183					908	258	17			215,75
OTROS CONTRATOS	374	11	45	28	21	111	10		148		116,65
<b>TOTAL CONTRATOS INICIALES</b>	<b>161.844</b>	<b>6.763</b>	<b>32.905</b>	<b>7.426</b>	<b>23.113</b>	<b>22.828</b>	<b>5.981</b>	<b>605</b>	<b>49.775</b>	<b>12.448</b>	<b>88,50</b>
<b>CONVERTIDOS EN INDEFINIDOS</b>	<b>12.115</b>									<b>12.115</b>	
<b>TOTAL CONTRATOS</b>	<b>173.959</b>	<b>6.763</b>	<b>32.905</b>	<b>7.426</b>	<b>23.113</b>	<b>22.828</b>	<b>5.981</b>	<b>605</b>	<b>49.775</b>	<b>24.563</b>	<b>88,50</b>

## 6.1A CONTRATOS DE TRABAJO EN EL SECTOR SERVICIOS SEGÚN EDAD POR SEXO Y TIPO DE CONTRATOS. AÑO

OCTUBRE 2006

TOTAL EDAD	DE 16 A 19 AÑOS	DE 20 A 24 AÑOS	DE 25 A 29 AÑOS	DE 30 A 34 AÑOS	DE 35 A 39 AÑOS	DE 40 A 44 AÑOS	DE 45 A 49 AÑOS	DE 50 A 54 AÑOS	DE 55 A 59 AÑOS	MAYOR DE 59 AÑOS	
<b>AMBOS SEXOS</b>											
INDEFINIDO ORDINARIO	415.820	19.860	60.165	93.905	89.128	60.997	42.280	23.278	13.459	7.677	5.071
INDEFINIDO FOMENTO EMPLEO	224.534	14.324	41.401	48.275	27.065	15.664	11.919	30.349	18.794	12.195	4.548
MINUSVALIDOS	7.352	117	595	1.021	1.093	1.056	999	1.085	735	498	153
OBRA O SERVICIO	3.029.855	225.384	699.651	674.428	467.881	336.320	258.656	183.815	102.391	54.662	26.667
EVENTUAL CIRCUNSTANCIAS DE LA PROC	4.821.815	441.985	1.201.296	1.046.018	703.561	510.438	398.986	273.893	147.279	70.822	27.537
INTERINIDAD	1.093.230	44.073	210.788	230.562	160.740	133.614	126.135	99.540	56.135	24.446	7.197
TEMPORAL MINUSVALIDOS	9.183	227	947	1.361	1.511	1.396	1.410	1.126	737	348	120
TEMP. DE INSERCIÓN	450	3	47	88	65	64	67	40	42	21	13
RELEVO	12.238	220	1.646	2.989	2.523	1.728	1.349	868	545	253	117
JUBILACION PARCIAL	11.137							100	25	114	10.898
SUST. JUBILACION 64 AÑOS	969	19	94	166	169	144	136	107	78	32	24
PRACTICAS	57.873	4.156	26.913	22.860	3.011	564	204	109	31	11	14
FORMACION	62.684	40.446	10.493	2.052	1.947	2.277	2.136	1.696	934	529	174
OTROS CONTRATOS	72.869	1.390	9.614	15.837	12.821	9.882	8.610	6.719	4.349	2.263	1.384
<b>TOTAL CONTRATOS INICIALES</b>	<b>9.820.009</b>	<b>792.204</b>	<b>2.263.650</b>	<b>2.139.562</b>	<b>1.471.515</b>	<b>1.074.144</b>	<b>852.887</b>	<b>622.725</b>	<b>345.534</b>	<b>173.871</b>	<b>83.917</b>
<b>CONVERTIDOS EN INDEFINIDOS</b>	<b>611.029</b>	<b>21.282</b>	<b>118.737</b>	<b>166.285</b>	<b>117.359</b>	<b>76.064</b>	<b>54.464</b>	<b>30.234</b>	<b>15.710</b>	<b>7.892</b>	<b>3.002</b>
<b>TOTAL CONTRATOS</b>	<b>10.431.038</b>	<b>813.486</b>	<b>2.382.387</b>	<b>2.305.847</b>	<b>1.588.874</b>	<b>1.150.208</b>	<b>907.351</b>	<b>652.959</b>	<b>361.244</b>	<b>181.763</b>	<b>86.919</b>
<b>HOMBRES</b>											
INDEFINIDO ORDINARIO	234.845	11.002	31.542	51.379	52.480	36.572	24.722	12.580	7.149	4.203	3.216
INDEFINIDO FOMENTO EMPLEO	64.233	4.088	10.416	12.876	3.337	1.299	1.106	12.702	8.855	6.654	2.900
MINUSVALIDOS	4.427	68	312	563	617	684	611	653	498	314	107
OBRA O SERVICIO	1.503.431	117.028	334.484	339.179	243.749	168.749	119.439	83.462	49.707	30.403	17.231
EVENTUAL CIRCUNSTANCIAS DE LA PROC	2.198.747	218.925	545.133	487.852	334.769	228.120	162.868	108.904	62.171	34.149	15.856
INTERINIDAD	273.905	16.721	62.336	66.733	44.643	29.777	21.813	15.519	9.369	4.867	2.127
TEMPORAL MINUSVALIDOS	5.891	152	587	810	937	910	926	736	502	231	100
TEMP. DE INSERCIÓN	154	2	14	29	31	14	25	11	15	10	3
RELEVO	7.014	167	968	1.708	1.500	1.014	718	455	273	136	75
JUBILACION PARCIAL	7.793							54	18	82	7.639
SUST. JUBILACION 64 AÑOS	566	16	60	96	114	78	72	48	43	24	15
PRACTICAS	24.738	1.982	10.386	10.517	1.472	256	67	35	7	3	13
FORMACION	31.439	22.971	4.443	760	667	661	615	566	364	280	112
OTROS CONTRATOS	31.745	875	3.619	5.874	5.249	4.279	3.726	3.040	2.484	1.576	1.023
<b>TOTAL CONTRATOS INICIALES</b>	<b>4.388.928</b>	<b>393.997</b>	<b>1.004.300</b>	<b>978.376</b>	<b>689.565</b>	<b>472.413</b>	<b>336.708</b>	<b>238.765</b>	<b>141.455</b>	<b>82.932</b>	<b>50.417</b>
<b>CONVERTIDOS EN INDEFINIDOS</b>	<b>290.392</b>	<b>10.449</b>	<b>51.825</b>	<b>77.031</b>	<b>58.832</b>	<b>38.407</b>	<b>26.312</b>	<b>14.021</b>	<b>7.502</b>	<b>4.185</b>	<b>1.828</b>
<b>TOTAL CONTRATOS</b>	<b>4.679.320</b>	<b>404.446</b>	<b>1.056.125</b>	<b>1.055.407</b>	<b>748.397</b>	<b>510.820</b>	<b>363.020</b>	<b>252.786</b>	<b>148.957</b>	<b>87.117</b>	<b>52.245</b>
<b>MUJERES</b>											
INDEFINIDO ORDINARIO	180.975	8.858	28.623	42.526	36.648	24.425	17.558	10.698	6.310	3.474	1.855
INDEFINIDO FOMENTO EMPLEO	160.301	10.236	30.985	35.399	23.728	14.365	10.813	17.647	9.939	5.541	1.648
MINUSVALIDOS	2.925	49	283	458	476	372	388	432	237	184	46
OBRA O SERVICIO	1.526.424	108.356	365.167	335.249	224.132	167.571	139.217	100.353	52.684	24.259	9.436
EVENTUAL CIRCUNSTANCIAS DE LA PROC	2.623.068	223.060	656.163	558.166	368.792	282.318	236.118	164.989	85.108	36.673	11.681
INTERINIDAD	819.325	27.352	148.452	163.829	116.097	103.837	104.322	84.021	46.766	19.579	5.070
TEMPORAL MINUSVALIDOS	3.292	75	360	551	574	486	484	390	235	117	20
TEMP. DE INSERCIÓN	296	1	33	59	34	50	42	29	27	11	10
RELEVO	5.224	53	678	1.281	1.023	714	631	413	272	117	42
JUBILACION PARCIAL	3.344							46	7	32	3.259
SUST. JUBILACION 64 AÑOS	403	3	34	70	55	66	64	59	35	8	9
PRACTICAS	33.135	2.174	16.527	12.343	1.539	308	137	74	24	8	1
FORMACION	31.245	17.475	6.050	1.292	1.280	1.616	1.521	1.130	570	249	62
OTROS CONTRATOS	41.124	515	5.995	9.963	7.572	5.603	4.884	3.679	1.865	687	361
<b>TOTAL CONTRATOS INICIALES</b>	<b>5.431.081</b>	<b>398.207</b>	<b>1.259.350</b>	<b>1.161.186</b>	<b>781.950</b>	<b>601.731</b>	<b>516.179</b>	<b>383.960</b>	<b>204.079</b>	<b>90.939</b>	<b>33.500</b>
<b>CONVERTIDOS EN INDEFINIDOS</b>	<b>320.637</b>	<b>10.833</b>	<b>66.912</b>	<b>89.254</b>	<b>58.527</b>	<b>37.657</b>	<b>28.152</b>	<b>16.213</b>	<b>8.208</b>	<b>3.707</b>	<b>1.174</b>
<b>TOTAL CONTRATOS</b>	<b>5.751.718</b>	<b>409.040</b>	<b>1.326.262</b>	<b>1.250.440</b>	<b>840.477</b>	<b>639.388</b>	<b>544.331</b>	<b>400.173</b>	<b>212.287</b>	<b>94.646</b>	<b>34.674</b>

**6.2A CONTRATOS DE TRABAJO EN EL SECTOR SERVICIOS SEGÚN NIVEL DE ESTUDIOS TERMINADOS POR SEXO Y TIPO DE CONTRATOS. AÑO**

**OCTUBRE 2006**

	TOTAL	ANALFA- BETOS	ESTUDIOS PRIMARIOS	EST. SECUNDARIOS		EST. POSTSECUNDARIOS			
				PROGRAMAS F.P.	EDUCACION GENERAL	TEC. PROF. SU P.	PRIMER CICLO	SEGUNDO Y TERCER CICLO	OTROS
<b>AMBOS SEXOS</b>									
INDEFINIDO ORDINARIO	415.820	27.996	23.633	21.065	244.368	20.449	25.685	52.624	
INDEFINIDO FOMENTO EMPLEO	224.534	15.539	9.837	14.689	145.133	10.608	10.566	18.162	
MINUSVALIDOS	7.352	434	349	620	5.059	380	255	255	
OBRA O SERVICIO	3.029.855	312.937	169.275	180.509	1.860.383	136.196	155.471	215.084	
EVENTUAL CIRCUNSTANCIAS DE LA PI	4.821.815	328.598	290.322	320.418	3.312.190	206.248	175.533	188.506	
INTERINIDAD	1.093.230	65.077	56.424	119.316	601.058	76.275	103.677	71.403	
TEMPORAL MINUSVALIDOS	9.183	416	599	607	6.713	403	206	239	
TEMP. DE INSERCIÓN	450	3	32	30	229	36	53	67	
RELEVO	12.238	399	329	1.075	6.520	998	1.338	1.579	
JUBILACION PARCIAL	11.137	1.620	975	418	6.418	263	721	722	
SUST. JUBILACION 64 AÑOS	969	40	24	107	527	141	65	65	
PRACTICAS	57.873			10.042		12.079	12.523	23.229	
FORMACION	62.684	2.471	5.423	2.017	51.377	881	272	243	
OTROS CONTRATOS	72.869	1.655	2.109	6.783	35.167	6.707	12.125	8.323	
<b>TOTAL CONTRATOS INICIALES</b>	<b>9.820.009</b>	<b>757.185</b>	<b>559.331</b>	<b>677.696</b>	<b>6.275.142</b>	<b>471.664</b>	<b>498.490</b>	<b>580.501</b>	
<b>CONVERTIDOS EN INDEFINIDOS</b>	<b>611.029</b>	<b>37.712</b>	<b>28.868</b>	<b>40.845</b>	<b>390.962</b>	<b>36.494</b>	<b>31.692</b>	<b>44.456</b>	
<b>TOTAL CONTRATOS</b>	<b>10.431.038</b>	<b>794.897</b>	<b>588.199</b>	<b>718.541</b>	<b>6.666.104</b>	<b>508.158</b>	<b>530.182</b>	<b>624.957</b>	
<b>HOMBRES</b>									
INDEFINIDO ORDINARIO	234.845	16.424	13.363	10.831	139.364	11.595	13.229	30.039	
INDEFINIDO FOMENTO EMPLEO	64.233	4.528	3.217	3.104	43.193	2.618	2.532	5.041	
MINUSVALIDOS	4.427	256	221	300	3.158	224	129	139	
OBRA O SERVICIO	1.503.431	198.850	95.494	83.573	919.522	67.421	54.461	84.110	
EVENTUAL CIRCUNSTANCIAS DE LA PI	2.198.747	160.300	132.252	131.223	1.552.820	89.278	59.682	73.192	
INTERINIDAD	273.905	14.524	12.319	21.500	163.009	19.505	21.466	21.582	
TEMPORAL MINUSVALIDOS	5.891	276	412	337	4.418	221	101	126	
TEMP. DE INSERCIÓN	154	2	15	9	85	11	14	18	
RELEVO	7.014	242	184	625	4.209	613	486	655	
JUBILACION PARCIAL	7.793	1.203	708	257	4.710	179	345	391	
SUST. JUBILACION 64 AÑOS	566	23	14	57	344	88	20	20	
PRACTICAS	24.738			4.411		5.403	4.605	10.319	
FORMACION	31.439	1.416	3.250	619	25.756	246	79	73	
OTROS CONTRATOS	31.745	902	868	1.374	21.297	1.831	2.222	3.251	
<b>TOTAL CONTRATOS INICIALES</b>	<b>4.388.928</b>	<b>398.946</b>	<b>262.317</b>	<b>258.220</b>	<b>2.881.885</b>	<b>199.233</b>	<b>159.371</b>	<b>228.956</b>	
<b>CONVERTIDOS EN INDEFINIDOS</b>	<b>290.392</b>	<b>19.070</b>	<b>15.651</b>	<b>16.281</b>	<b>192.994</b>	<b>15.675</b>	<b>11.839</b>	<b>18.882</b>	
<b>TOTAL CONTRATOS</b>	<b>4.679.320</b>	<b>418.016</b>	<b>277.968</b>	<b>274.501</b>	<b>3.074.879</b>	<b>214.908</b>	<b>171.210</b>	<b>247.838</b>	
<b>MUJERES</b>									
INDEFINIDO ORDINARIO	180.975	11.572	10.270	10.234	105.004	8.854	12.456	22.585	
INDEFINIDO FOMENTO EMPLEO	160.301	11.011	6.620	11.585	101.940	7.990	8.034	13.121	
MINUSVALIDOS	2.925	178	128	320	1.901	156	126	116	
OBRA O SERVICIO	1.526.424	114.087	73.781	96.936	940.861	68.775	101.010	130.974	
EVENTUAL CIRCUNSTANCIAS DE LA PI	2.623.068	168.298	158.070	189.195	1.759.370	116.970	115.851	115.314	
INTERINIDAD	819.325	50.553	44.105	97.816	438.049	56.770	82.211	49.821	
TEMPORAL MINUSVALIDOS	3.292	140	187	270	2.295	182	105	113	
TEMP. DE INSERCIÓN	296	1	17	21	144	25	39	49	
RELEVO	5.224	157	145	450	2.311	385	852	924	
JUBILACION PARCIAL	3.344	417	267	161	1.708	84	376	331	
SUST. JUBILACION 64 AÑOS	403	17	10	50	183	53	45	45	
PRACTICAS	33.135			5.631		6.676	7.918	12.910	
FORMACION	31.245	1.055	2.173	1.398	25.621	635	193	170	
OTROS CONTRATOS	41.124	753	1.241	5.409	13.870	4.876	9.903	5.072	
<b>TOTAL CONTRATOS INICIALES</b>	<b>5.431.081</b>	<b>358.239</b>	<b>297.014</b>	<b>419.476</b>	<b>3.393.257</b>	<b>272.431</b>	<b>339.119</b>	<b>351.545</b>	
<b>CONVERTIDOS EN INDEFINIDOS</b>	<b>320.637</b>	<b>18.642</b>	<b>13.217</b>	<b>24.564</b>	<b>197.968</b>	<b>20.819</b>	<b>19.853</b>	<b>25.574</b>	
<b>TOTAL CONTRATOS</b>	<b>5.751.718</b>	<b>376.881</b>	<b>310.231</b>	<b>444.040</b>	<b>3.591.225</b>	<b>293.250</b>	<b>358.972</b>	<b>377.119</b>	

**6.3A CONTRATOS DE TRABAJO EN EL SECTOR SERVICIOS SEGUN GRUPO PRINCIPAL DE OCUPACION DEL PUESTO POR SEXO Y TIPO DE CONTRATO. AÑO**

**OCTUBRE 2006**

TOTAL	A. DIR. ADM. PUB Y EMP>=10 AS.	B. GER. EMPR. <10 ASAL.	C. GER.EMP.S IN ASAL.	D. TIT. SEG. Y TER. CICLO UNIV.	E. TIT. PRIMER CICLO UNIV.	F. TEC. Y PROF. DE APOYO	G. EMP. DE TIPO ADM.	H. TRAB. SERV. REST. Y PERS.	J. TR. SER. PR. Y SEGURIDAD	
<b>AMBOS SEXOS</b>										
INDEFINIDO ORDINARIO	415.820	12.810	3.126	127	32.136	15.305	56.685	60.001	69.104	12.115
INDEFINIDO FOMENTO EMPLEO	224.534	2.623	459	34	9.267	4.753	26.138	43.741	44.184	1.254
MINUSVALIDOS	7.352	76	16	1	119	97	688	1.739	722	54
OBRA O SERVICIO	3.029.855	8.103	1.046	171	227.689	63.887	317.789	330.511	355.959	38.117
EVENTUAL CIRCUNSTANCIAS DE LA	4.821.815	10.232	1.351	357	93.768	57.042	304.980	576.431	1.100.954	36.674
INTERINIDAD	1.093.230	1.075	106	17	33.129	78.409	71.958	176.655	224.045	5.365
TEMPORAL MINUSVALIDOS	9.183	20	4	1	99	61	542	1.887	519	33
TEMP. DE INSERCIION	450	4			56	29	81	20	45	1
RELEVO	12.238	155	20	3	933	1.102	1.051	1.409	1.051	125
JUBILACION PARCIAL	11.137	213	29		781	925	939	1.803	861	80
SUST. JUBILACION 64 AÑOS	969	3			27	39	90	102	92	9
PRACTICAS	57.873	381	12	1	16.687	7.995	14.220	11.152	3.469	11
FORMACION	62.684	16	2	5	430	272	2.534	5.445	9.598	101
OTROS CONTRATOS	72.869	453	113	1	23.820	9.966	13.965	2.964	11.276	51
<b>TOTAL CONTRATOS INICIALES</b>	<b>9.820.009</b>	<b>36.164</b>	<b>6.284</b>	<b>718</b>	<b>438.941</b>	<b>239.882</b>	<b>811.660</b>	<b>1.213.860</b>	<b>1.821.879</b>	<b>93.990</b>
<b>CONVERTIDOS EN INDEFINIDOS</b>	<b>611.029</b>	<b>2.902</b>	<b>508</b>	<b>114</b>	<b>23.276</b>	<b>14.610</b>	<b>64.860</b>	<b>108.903</b>	<b>103.471</b>	<b>4.355</b>
<b>TOTAL CONTRATOS</b>	<b>10.431.038</b>	<b>39.066</b>	<b>6.792</b>	<b>832</b>	<b>462.217</b>	<b>254.492</b>	<b>876.520</b>	<b>1.322.763</b>	<b>1.925.350</b>	<b>98.345</b>
<b>HOMBRES</b>										
INDEFINIDO ORDINARIO	234.845	9.415	2.228	95	18.954	8.496	34.336	23.798	33.466	10.229
INDEFINIDO FOMENTO EMPLEO	64.233	1.493	250	28	3.046	1.370	8.976	6.796	9.508	730
MINUSVALIDOS	4.427	60	14	1	68	53	462	833	329	50
OBRA O SERVICIO	1.503.431	4.218	640	150	107.897	24.307	138.818	91.892	120.244	27.882
EVENTUAL CIRCUNSTANCIAS DE LA	2.198.747	6.051	808	288	46.947	15.717	148.043	164.796	443.509	28.193
INTERINIDAD	273.905	324	33	13	11.162	12.552	18.786	46.603	31.248	3.945
TEMPORAL MINUSVALIDOS	5.891	18	3	1	47	42	358	960	265	32
TEMP. DE INSERCIION	154	1			17	5	24	3	5	
RELEVO	7.014	114	12	3	385	342	588	588	349	107
JUBILACION PARCIAL	7.793	195	28		408	334	738	1.360	362	77
SUST. JUBILACION 64 AÑOS	566	2			10	11	53	38	23	8
PRACTICAS	24.738	186	4		7.556	3.216	6.325	3.600	340	9
FORMACION	31.439	6	1	5	150	67	1.273	1.766	2.576	65
OTROS CONTRATOS	31.745	334	79	1	15.843	1.145	9.187	407	1.441	37
<b>TOTAL CONTRATOS INICIALES</b>	<b>4.388.928</b>	<b>22.417</b>	<b>4.100</b>	<b>585</b>	<b>212.490</b>	<b>67.657</b>	<b>367.967</b>	<b>343.440</b>	<b>643.665</b>	<b>71.364</b>
<b>CONVERTIDOS EN INDEFINIDOS</b>	<b>290.392</b>	<b>1.872</b>	<b>344</b>	<b>107</b>	<b>11.203</b>	<b>6.256</b>	<b>34.156</b>	<b>31.625</b>	<b>37.059</b>	<b>3.583</b>
<b>TOTAL CONTRATOS</b>	<b>4.679.320</b>	<b>24.289</b>	<b>4.444</b>	<b>692</b>	<b>223.693</b>	<b>73.913</b>	<b>402.123</b>	<b>375.065</b>	<b>680.724</b>	<b>74.947</b>
<b>MUJERES</b>										
INDEFINIDO ORDINARIO	180.975	3.395	898	32	13.182	6.809	22.349	36.203	35.638	1.886
INDEFINIDO FOMENTO EMPLEO	160.301	1.130	209	6	6.221	3.383	17.162	36.945	34.676	524
MINUSVALIDOS	2.925	16	2		51	44	226	906	393	4
OBRA O SERVICIO	1.526.424	3.885	406	21	119.792	39.580	178.971	238.619	235.715	10.235
EVENTUAL CIRCUNSTANCIAS DE LA	2.623.068	4.181	543	69	46.821	41.325	156.937	411.635	657.445	8.481
INTERINIDAD	819.325	751	73	4	21.967	65.857	53.172	130.052	192.797	1.420
TEMPORAL MINUSVALIDOS	3.292	2	1		52	19	184	927	254	1
TEMP. DE INSERCIION	296	3			39	24	57	17	40	1
RELEVO	5.224	41	8		548	760	463	821	702	18
JUBILACION PARCIAL	3.344	18	1		373	591	201	443	499	3
SUST. JUBILACION 64 AÑOS	403	1			17	28	37	64	69	1
PRACTICAS	33.135	195	8	1	9.131	4.779	7.895	7.552	3.129	2
FORMACION	31.245	10	1		280	205	1.261	3.679	7.022	36
OTROS CONTRATOS	41.124	119	34		7.977	8.821	4.778	2.557	9.835	14
<b>TOTAL CONTRATOS INICIALES</b>	<b>5.431.081</b>	<b>13.747</b>	<b>2.184</b>	<b>133</b>	<b>226.451</b>	<b>172.225</b>	<b>443.693</b>	<b>870.420</b>	<b>1.178.214</b>	<b>22.626</b>
<b>CONVERTIDOS EN INDEFINIDOS</b>	<b>320.637</b>	<b>1.030</b>	<b>164</b>	<b>7</b>	<b>12.073</b>	<b>8.354</b>	<b>30.704</b>	<b>77.278</b>	<b>66.412</b>	<b>772</b>
<b>TOTAL CONTRATOS</b>	<b>5.751.718</b>	<b>14.777</b>	<b>2.348</b>	<b>140</b>	<b>238.524</b>	<b>180.579</b>	<b>474.397</b>	<b>947.698</b>	<b>1.244.626</b>	<b>23.398</b>

**6.3A CONTRATOS DE TRABAJO EN EL SECTOR SERVICIOS SEGUN GRUPO PRINCIPAL DE OCUPACION DEL PUESTO POR SEXO Y TIPO DE CONTRATO. AÑO (Continuación)**

OCTUBRE 2006

	K. DEP.COMER Y ASIMIL.	L. TR.C.AGR. Y PESCA	M. TR.C.CONS EXC.MAQ.	N. TR.C.IND. Y ASIMIL.	P. TR.C.ART. GR.TEX,ETC	Q. OP.MAQ.FIJ MONT.Y ENS.	R. COND.Y OP. MAQ.MOVIL	S. TR.N/C SER. EXC.TTES.	T. PEONES	U. FUERZAS ARMADAS
<b>AMBOS SEXOS</b>										
INDEFINIDO ORDINARIO	41.500	3.603	3.896	5.776	2.882	2.348	28.546	40.422	25.105	333
INDEFINIDO FOMENTO EMPLEO	35.141	839	1.638	2.741	1.756	1.509	10.172	26.641	11.579	65
MINUSVALIDOS	725	40	70	130	46	56	420	1.732	620	1
OBRA O SERVICIO	167.185	37.737	80.023	38.503	25.920	56.706	171.343	369.466	728.014	11.686
EVENTUAL CIRCUNSTANCIAS DE L	529.745	42.306	37.835	64.117	32.791	92.780	241.228	740.376	831.231	27.617
INTERINIDAD	66.620	2.232	3.139	3.476	2.978	8.914	24.684	304.738	83.692	1.998
TEMPORAL MINUSVALIDOS	716	107	86	119	88	134	455	2.758	1.554	
TEMP. DE INSERCIION	6	23	6				2	51	126	
RELEVO	760	66	280	651	50	139	1.648	1.633	1.156	6
JUBILACION PARCIAL	683	46	247	641	49	148	1.359	1.489	838	6
SUST. JUBILACION 64 AÑOS	47	19	48	32	8	8	153	201	90	1
PRACTICAS	411	29	290	2.787	78	300	20	21		9
FORMACION	13.093	4.754	16.423	6.571	2.142	879	415			4
OTROS CONTRATOS	374	335	279	139	32	148	213	6.894	1.846	
<b>TOTAL CONTRATOS INICIALES</b>	<b>857.006</b>	<b>92.136</b>	<b>144.260</b>	<b>125.683</b>	<b>68.820</b>	<b>164.069</b>	<b>480.658</b>	<b>1.496.422</b>	<b>1.685.851</b>	<b>41.726</b>
<b>CONVERTIDOS EN INDEFINIDOS</b>	<b>84.978</b>	<b>2.283</b>	<b>7.741</b>	<b>16.086</b>	<b>4.416</b>	<b>5.846</b>	<b>45.477</b>	<b>65.699</b>	<b>55.426</b>	<b>78</b>
<b>TOTAL CONTRATOS</b>	<b>941.984</b>	<b>94.419</b>	<b>152.001</b>	<b>141.769</b>	<b>73.236</b>	<b>169.915</b>	<b>526.135</b>	<b>1.562.121</b>	<b>1.741.277</b>	<b>41.804</b>
<b>HOMBRES</b>										
INDEFINIDO ORDINARIO	17.608	1.397	3.569	5.619	1.403	1.856	27.169	17.708	17.378	121
INDEFINIDO FOMENTO EMPLEO	5.576	343	1.431	2.639	614	911	9.191	5.267	6.041	23
MINUSVALIDOS	365	34	67	127	29	40	405	992	498	
OBRA O SERVICIO	32.620	17.247	74.965	35.920	8.266	37.945	154.495	125.015	493.399	7.511
EVENTUAL CIRCUNSTANCIAS DE L	119.640	21.135	33.649	58.897	14.778	59.879	229.435	219.453	572.561	14.968
INTERINIDAD	10.626	1.591	2.293	3.146	843	6.219	22.302	50.694	50.862	663
TEMPORAL MINUSVALIDOS	382	93	83	114	45	99	438	1.768	1.143	
TEMP. DE INSERCIION	5	9	4				1	32	48	
RELEVO	395	55	259	621	39	120	1.558	554	925	
JUBILACION PARCIAL	517	46	237	635	43	134	1.339	589	751	
SUST. JUBILACION 64 AÑOS	19	16	43	32	5	6	143	83	73	1
PRACTICAS	121	19	276	2.720	48	285	16	13		4
FORMACION	3.725	1.969	11.825	5.950	986	678	394			3
OTROS CONTRATOS	182	212	256	125	8	123	180	973	1.212	
<b>TOTAL CONTRATOS INICIALES</b>	<b>191.781</b>	<b>44.166</b>	<b>128.957</b>	<b>116.545</b>	<b>27.107</b>	<b>108.295</b>	<b>447.066</b>	<b>423.141</b>	<b>1.144.891</b>	<b>23.294</b>
<b>CONVERTIDOS EN INDEFINIDOS</b>	<b>24.696</b>	<b>1.832</b>	<b>7.227</b>	<b>15.749</b>	<b>2.500</b>	<b>4.609</b>	<b>44.010</b>	<b>21.676</b>	<b>41.840</b>	<b>48</b>
<b>TOTAL CONTRATOS</b>	<b>216.477</b>	<b>45.998</b>	<b>136.184</b>	<b>132.294</b>	<b>29.607</b>	<b>112.904</b>	<b>491.076</b>	<b>444.817</b>	<b>1.186.731</b>	<b>23.342</b>
<b>MUJERES</b>										
INDEFINIDO ORDINARIO	23.892	2.206	327	157	1.479	492	1.377	22.714	7.727	212
INDEFINIDO FOMENTO EMPLEO	29.565	496	207	102	1.142	598	981	21.374	5.538	42
MINUSVALIDOS	360	6	3	3	17	16	15	740	122	1
OBRA O SERVICIO	134.565	20.490	5.058	2.583	17.654	18.761	16.848	244.451	234.615	4.175
EVENTUAL CIRCUNSTANCIAS DE L	410.105	21.171	4.186	5.220	18.013	32.901	11.793	520.923	258.670	12.649
INTERINIDAD	55.994	641	846	330	2.135	2.695	2.382	254.044	32.830	1.335
TEMPORAL MINUSVALIDOS	334	14	3	5	43	35	17	990	411	
TEMP. DE INSERCIION	1	14	2				1	19	78	
RELEVO	365	11	21	30	11	19	90	1.079	231	6
JUBILACION PARCIAL	166	10	10	6	6	14	20	900	87	6
SUST. JUBILACION 64 AÑOS	28	3	5		3	2	10	118	17	
PRACTICAS	290	10	14	67	30	15	4	8		5
FORMACION	9.368	2.785	4.598	621	1.156	201	21			1
OTROS CONTRATOS	192	123	23	14	24	25	33	5.921	634	
<b>TOTAL CONTRATOS INICIALES</b>	<b>665.225</b>	<b>47.970</b>	<b>15.303</b>	<b>9.138</b>	<b>41.713</b>	<b>55.774</b>	<b>33.592</b>	<b>1.073.281</b>	<b>540.960</b>	<b>18.432</b>
<b>CONVERTIDOS EN INDEFINIDOS</b>	<b>60.282</b>	<b>451</b>	<b>514</b>	<b>337</b>	<b>1.916</b>	<b>1.237</b>	<b>1.467</b>	<b>44.023</b>	<b>13.586</b>	<b>30</b>
<b>TOTAL CONTRATOS</b>	<b>725.507</b>	<b>48.421</b>	<b>15.817</b>	<b>9.475</b>	<b>43.629</b>	<b>57.011</b>	<b>35.059</b>	<b>1.117.304</b>	<b>554.546</b>	<b>18.462</b>



## 6.4A CONTRATOS DE TRABAJO EN EL SECTOR SERVICIOS SEGÚN DURACIÓN POR SEXO Y TIPO DE CONTRATO. AÑO

OCTUBRE 2006

	TOTAL	≤ 7 DIAS	> 7 Y ≤ 15 DIAS	>15 DIAS Y ≤ 1 MES	> 1 Y ≤ 3 MESES	> 3 Y ≤ 6 MESES	> 6 Y ≤ 12 MESES	> 12 MESES	INDETERMINADOS	INDEFINIDOS	DURACION MEDIA EN DIAS
<b>AMBOS SEXOS</b>											
INDEFINIDO ORDINARIO	415.820									415.820	
INDEFINIDO FOMENTO EMPLEO	224.534									224.534	
MINUSVALIDOS	7.352									7.352	
OBRA O SERVICIO	3.029.855	242.276	59.090	66.129	112.218	96.891	95.017	13.841	2.344.393		93,77
EVENTUAL CIRCUNSTANCIAS DE	4.821.815	1.547.269	285.210	486.803	1.436.808	935.327	128.892	1.506			66,05
INTERINIDAD	1.093.230	191.531	65.294	113.487	74.758	35.953	9.046	2.124	601.037		34,80
TEMPORAL MINUSVALIDOS	9.183						8.541	642			372,62
TEMP. DE INSERCIÓN	450	74		5	31	262	78				135,36
SUST. JUBILACION 64 AÑOS	12.238	34	6	9	67	128	379	11.614	1		1.348,11
RELEVO	11.137	23	3	11	16	32	130	9.934	988		1.457,95
JUBILACION PARCIAL	969						921	48			366,91
PRACTICAS	57.873					37.051	17.906	2.916			249,23
FORMACION	62.684					53.625	7.841	1.218			202,74
OTROS CONTRATOS	72.869	22.643	2.216	2.179	2.597	6.727	4.571	1.069	30.867		95,01
<b>TOTAL CONTRATOS INICIALES</b>	<b>9.820.009</b>	<b>2.003.850</b>	<b>411.819</b>	<b>668.623</b>	<b>1.626.495</b>	<b>1.165.996</b>	<b>273.322</b>	<b>44.912</b>	<b>2.977.286</b>	<b>647.706</b>	<b>75,25</b>
<b>CONVERTIDOS EN INDEFINIDOS</b>	<b>611.029</b>									<b>611.029</b>	
<b>TOTAL CONTRATOS</b>	<b>10.431.038</b>	<b>2.003.850</b>	<b>411.819</b>	<b>668.623</b>	<b>1.626.495</b>	<b>1.165.996</b>	<b>273.322</b>	<b>44.912</b>	<b>2.977.286</b>	<b>1.258.735</b>	<b>75,25</b>
<b>HOMBRES</b>											
INDEFINIDO ORDINARIO	234.845									234.845	
INDEFINIDO FOMENTO EMPLEO	64.233									64.233	
MINUSVALIDOS	4.427									4.427	
OBRA O SERVICIO	1.503.431	109.051	20.673	26.848	46.527	42.106	34.782	5.808	1.217.636		90,90
EVENTUAL CIRCUNSTANCIAS DE	2.198.747	727.305	125.383	212.609	647.403	425.181	60.146	720			66,29
INTERINIDAD	273.905	42.679	15.108	28.648	20.511	8.024	2.405	586	155.944		37,44
TEMPORAL MINUSVALIDOS	5.891						5.456	435			373,47
TEMP. DE INSERCIÓN	154	39		1	7	75	32				126,23
SUST. JUBILACION 64 AÑOS	7.014	21	4	5	34	75	220	6.655			1.340,76
RELEVO	7.793	17	2	5	13	21	87	7.026	622		1.464,83
JUBILACION PARCIAL	566						537	29			369,25
PRACTICAS	24.738					15.851	7.470	1.417			252,11
FORMACION	31.439					26.901	3.807	731			202,33
OTROS CONTRATOS	31.745	13.565	819	546	687	3.226	1.837	657	10.408		90,12
<b>TOTAL CONTRATOS INICIALES</b>	<b>4.388.928</b>	<b>892.677</b>	<b>161.989</b>	<b>268.662</b>	<b>715.182</b>	<b>521.460</b>	<b>116.779</b>	<b>24.064</b>	<b>1.384.610</b>	<b>303.505</b>	<b>78,87</b>
<b>CONVERTIDOS EN INDEFINIDOS</b>	<b>290.392</b>									<b>290.392</b>	
<b>TOTAL CONTRATOS</b>	<b>4.679.320</b>	<b>892.677</b>	<b>161.989</b>	<b>268.662</b>	<b>715.182</b>	<b>521.460</b>	<b>116.779</b>	<b>24.064</b>	<b>1.384.610</b>	<b>593.897</b>	<b>78,87</b>
<b>MUJERES</b>											
INDEFINIDO ORDINARIO	180.975									180.975	
INDEFINIDO FOMENTO EMPLEO	160.301									160.301	
MINUSVALIDOS	2.925									2.925	
OBRA O SERVICIO	1.526.424	133.225	38.417	39.281	65.691	54.785	60.235	8.033	1.126.757		95,82
EVENTUAL CIRCUNSTANCIAS DE	2.623.068	819.964	159.827	274.194	789.405	510.146	68.746	786			65,85
INTERINIDAD	819.325	148.852	50.186	84.839	54.247	27.929	6.641	1.538	445.093		33,97
TEMPORAL MINUSVALIDOS	3.292						3.085	207			371,11
TEMP. DE INSERCIÓN	296	35		4	24	187	46				140,10
SUST. JUBILACION 64 AÑOS	5.224	13	2	4	33	53	159	4.959	1		1.357,98
RELEVO	3.344	6	1	6	3	11	43	2.908	366		1.441,39
JUBILACION PARCIAL	403						384	19			363,63
PRACTICAS	33.135					21.200	10.436	1.499			247,08
FORMACION	31.245					26.724	4.034	487			203,15
OTROS CONTRATOS	41.124	9.078	1.397	1.633	1.910	3.501	2.734	412	20.459		100,06
<b>TOTAL CONTRATOS INICIALES</b>	<b>5.431.081</b>	<b>1.111.173</b>	<b>249.830</b>	<b>399.961</b>	<b>911.313</b>	<b>644.536</b>	<b>156.543</b>	<b>20.848</b>	<b>1.592.676</b>	<b>344.201</b>	<b>72,45</b>
<b>CONVERTIDOS EN INDEFINIDOS</b>	<b>320.637</b>									<b>320.637</b>	
<b>TOTAL CONTRATOS</b>	<b>5.751.718</b>	<b>1.111.173</b>	<b>249.830</b>	<b>399.961</b>	<b>911.313</b>	<b>644.536</b>	<b>156.543</b>	<b>20.848</b>	<b>1.592.676</b>	<b>664.838</b>	<b>72,45</b>

## 7.1A CONTRATOS DE TRABAJO INICIALES SEGÚN DURACIÓN Y JORNADA POR SEXO Y TIPO DE CONTRATO. AÑO

OCTUBRE 2006

TOTAL	INDEFINIDA			TEMPORAL	
	JORNADA PARCIAL	JORNADA COMPLETA	FIJOS DISCONTINUOS	JORNADA PARCIAL	JORNADA COMPLETA
<b>AMBOS SEXOS</b>					
INDEFINIDO ORDINARIO	551.158	112.504	369.100	69.554	
INDEFINIDO FOMENTO EMPLEO	280.398	66.596	192.461	21.341	
MINUSVALIDOS	9.776	2.135	7.408	233	
OBRA O SERVICIO	5.784.623			1.207.090	4.577.533
EVENTUAL CIRCUNSTANCIAS DE LA PRODUCCION	6.493.113			1.570.605	4.922.508
INTERINIDAD	1.151.083			341.486	809.597
TEMPORAL MINUSVALIDOS	12.287			2.104	10.183
TEMP. DE INSERCIÓN	459			72	387
RELEVO	24.606			5.124	19.482
JUBILACION PARCIAL	22.345			22.345	
SUST. JUBILACION 64 AÑOS	1.349				1.349
PRACTICAS	77.435			11.481	65.954
FORMACION	100.367				100.367
OTROS CONTRATOS	102.108			11	102.097
<b>TOTAL</b>	<b>14.611.107</b>	<b>181.235</b>	<b>568.969</b>	<b>91.128</b>	<b>3.160.318</b>
<b>HOMBRES</b>					
INDEFINIDO ORDINARIO	342.134	53.194	253.608	35.332	
INDEFINIDO FOMENTO EMPLEO	99.385	10.598	83.765	5.022	
MINUSVALIDOS	6.380	916	5.344	120	
OBRA O SERVICIO	3.850.071			452.546	3.397.525
EVENTUAL CIRCUNSTANCIAS DE LA PRODUCCION	3.288.758			551.476	2.737.282
INTERINIDAD	304.430			42.450	261.980
TEMPORAL MINUSVALIDOS	8.378			1.004	7.374
TEMP. DE INSERCIÓN	161			25	136
RELEVO	17.415			2.343	15.072
JUBILACION PARCIAL	18.396			18.396	
SUST. JUBILACION 64 AÑOS	901				901
PRACTICAS	38.588			3.393	35.195
FORMACION	65.919				65.919
OTROS CONTRATOS	48.048			9	48.039
<b>TOTAL</b>	<b>8.088.964</b>	<b>64.708</b>	<b>342.717</b>	<b>40.474</b>	<b>1.071.642</b>
<b>MUJERES</b>					
INDEFINIDO ORDINARIO	209.024	59.310	115.492	34.222	
INDEFINIDO FOMENTO EMPLEO	181.013	55.998	108.696	16.319	
MINUSVALIDOS	3.396	1.219	2.064	113	
OBRA O SERVICIO	1.934.552			754.544	1.180.008
EVENTUAL CIRCUNSTANCIAS DE LA PRODUCCION	3.204.355			1.019.129	2.185.226
INTERINIDAD	846.653			299.036	547.617
TEMPORAL MINUSVALIDOS	3.909			1.100	2.809
TEMP. DE INSERCIÓN	298			47	251
RELEVO	7.191			2.781	4.410
JUBILACION PARCIAL	3.949			3.949	
SUST. JUBILACION 64 AÑOS	448				448
PRACTICAS	38.847			8.088	30.759
FORMACION	34.448				34.448
OTROS CONTRATOS	54.060			2	54.058
<b>TOTAL</b>	<b>6.522.143</b>	<b>116.527</b>	<b>226.252</b>	<b>50.654</b>	<b>2.088.676</b>

**8.1A TOTAL CONTRATOS DE TRABAJO INICIALES Y CONTRATOS CONVERTIDOS EN INDEFINIDOS SEGÚN NIVEL DE ESTUDIOS TERMINADOS POR SEXO Y EDAD. AÑO**

OCTUBRE 2006

	TOTAL	ANALFABETOS	ESTUDIOS PRIMARIOS	ESTUDIOS SECUNDARIOS		ESTUDIOS POST-SECUNDARIOS			
				PROGRAMAS F.P.	EDUCACIÓN GENERAL	TÉCNICOS PROFESIONALES SUPERIORES	PRIMER CICLO	SEGUNDO Y TERCER CICLO	OTROS
<b>AMBOS SEXOS</b>									
DE 16 A 19 AÑOS	1.140.390	91.412	95.492	54.715	878.024	11.401	5.445	3.901	
DE 20 A 24 AÑOS	3.165.696	248.275	186.346	203.970	2.146.119	159.128	131.164	90.694	
DE 25 A 29 AÑOS	3.247.174	284.190	213.134	200.998	1.878.860	198.590	213.316	258.086	
DE 30 A 34 AÑOS	2.401.010	242.029	195.992	145.515	1.412.098	121.227	118.672	165.477	
DE 35 A 39 AÑOS	1.833.415	198.049	179.754	108.293	1.146.240	66.219	54.465	80.395	
DE 40 A 44 AÑOS	1.466.089	157.930	163.838	83.609	946.412	38.971	30.358	44.971	
DE 45 A 49 AÑOS	1.080.246	118.050	148.417	52.712	696.895	18.514	19.974	25.684	
DE 50 A 54 AÑOS	629.146	67.733	103.459	23.600	405.607	7.615	8.857	12.275	
DE 55 A 59 AÑOS	339.275	37.856	62.313	9.855	215.465	3.363	4.537	5.886	
MAYOR DE 59 AÑOS	177.549	21.710	36.897	4.807	104.976	1.874	3.054	4.231	
<b>TOTAL EDAD</b>	<b>15.479.990</b>	<b>1.467.234</b>	<b>1.385.642</b>	<b>888.074</b>	<b>9.830.696</b>	<b>626.902</b>	<b>589.842</b>	<b>691.600</b>	

<b>HOMBRES</b>									
DE 16 A 19 AÑOS	678.018	58.568	64.602	27.800	517.960	5.501	2.111	1.476	
DE 20 A 24 AÑOS	1.678.328	158.824	122.435	95.014	1.162.266	72.811	35.901	31.077	
DE 25 A 29 AÑOS	1.793.111	195.797	147.530	94.311	1.087.274	93.907	73.579	100.713	
DE 30 A 34 AÑOS	1.382.201	168.996	133.844	68.253	838.868	56.490	46.144	69.606	
DE 35 A 39 AÑOS	1.029.668	129.954	115.976	47.845	646.973	31.399	21.549	35.972	
DE 40 A 44 AÑOS	774.722	96.548	97.589	31.100	500.350	17.817	11.558	19.760	
DE 45 A 49 AÑOS	567.679	71.273	87.739	17.544	361.572	9.377	7.463	12.711	
DE 50 A 54 AÑOS	351.945	40.861	63.228	8.967	223.749	4.106	4.097	6.937	
DE 55 A 59 AÑOS	208.357	24.095	40.119	4.608	130.774	2.221	2.597	3.943	
MAYOR DE 59 AÑOS	120.957	15.098	24.906	3.016	71.655	1.391	1.916	2.975	
<b>TOTAL EDAD</b>	<b>8.584.986</b>	<b>960.014</b>	<b>897.968</b>	<b>398.458</b>	<b>5.541.441</b>	<b>295.020</b>	<b>206.915</b>	<b>285.170</b>	

<b>MUJERES</b>									
DE 16 A 19 AÑOS	462.372	32.844	30.890	26.915	360.064	5.900	3.334	2.425	
DE 20 A 24 AÑOS	1.487.368	89.451	63.911	108.956	983.853	86.317	95.263	59.617	
DE 25 A 29 AÑOS	1.454.063	88.393	65.604	106.687	791.586	104.683	139.737	157.373	
DE 30 A 34 AÑOS	1.018.809	73.033	62.148	77.262	573.230	64.737	72.528	95.871	
DE 35 A 39 AÑOS	803.747	68.095	63.778	60.448	499.267	34.820	32.916	44.423	
DE 40 A 44 AÑOS	691.367	61.382	66.249	52.509	446.062	21.154	18.800	25.211	
DE 45 A 49 AÑOS	512.567	46.777	60.678	35.168	335.323	9.137	12.511	12.973	
DE 50 A 54 AÑOS	277.201	26.872	40.231	14.633	181.858	3.509	4.760	5.338	
DE 55 A 59 AÑOS	130.918	13.761	22.194	5.247	84.691	1.142	1.940	1.943	
MAYOR DE 59 AÑOS	56.592	6.612	11.991	1.791	33.321	483	1.138	1.256	
<b>TOTAL EDAD</b>	<b>6.895.004</b>	<b>507.220</b>	<b>487.674</b>	<b>489.616</b>	<b>4.289.255</b>	<b>331.882</b>	<b>382.927</b>	<b>406.430</b>	

**8.2A TOTAL CONTRATOS DE TRABAJO INICIALES Y CONTRATOS CONVERTIDOS EN INDEFINIDOS SEGÚN GRAN GRUPO DE OCUPACIÓN DEL PUESTO POR SEXO Y EDAD. AÑO**

**OCTUBRE 2006**

	1.	2.	3.	4.	5.	6.	7.	8.	9.	0.	
TOTAL	DIR. EMPR. Y ADM. PUB.	TEC. Y PROF. CIENT. E INT.	TEC. Y PROF. DE APOYO	EMP. TIPO ADMINIST.	S. RES. PROT. PERS. Y VAR.	T. C. AGRIC. Y PESCA	ART. Y T.C. IN. CO. MIN.	OP. MAQ. E INSTR. MONT.	TRAB. NO CUALIFIC.	FUERZAS ARMADAS	
<b>AMBOS SEXOS</b>											
DE 16 A 19 AÑ	1.140.390	797	7.649	47.224	87.703	334.142	29.037	157.172	46.873	422.983	6.810
DE 20 A 24 AÑ	3.165.696	4.326	123.052	248.783	378.304	834.748	57.594	336.229	174.012	995.002	13.646
DE 25 A 29 AÑ	3.247.174	10.084	252.012	290.387	415.076	619.529	69.729	395.621	213.566	972.789	8.381
DE 30 A 34 AÑ	2.401.010	12.030	167.365	171.177	244.552	391.172	74.395	345.861	180.637	808.474	5.347
DE 35 A 39 AÑ	1.833.415	9.878	90.347	95.388	139.214	286.785	82.561	287.927	139.731	697.997	3.587
DE 40 A 44 AÑ	1.466.089	7.168	56.855	61.515	90.958	233.509	81.818	230.796	108.448	592.390	2.632
DE 45 A 49 AÑ	1.080.246	4.690	39.239	40.068	56.903	166.204	70.634	174.845	75.313	450.451	1.899
DE 50 A 54 AÑ	629.146	2.614	20.436	22.300	27.874	91.880	46.087	114.032	41.658	261.347	918
DE 55 A 59 AÑ	339.275	1.778	10.886	12.202	13.688	45.850	27.208	70.840	22.660	133.748	415
MAYOR DE 59 A	177.549	1.450	9.219	8.256	8.062	19.602	17.357	33.370	13.566	66.552	115
<b>TOTAL EDAD</b>	<b>15.479.990</b>	<b>54.815</b>	<b>777.060</b>	<b>997.300</b>	<b>1.462.334</b>	<b>3.023.421</b>	<b>556.420</b>	<b>2.146.693</b>	<b>1.016.464</b>	<b>5.401.733</b>	<b>43.750</b>

**HOMBRES**

DE 16 A 19 AÑ	678.018	489	3.596	21.276	26.529	108.441	18.917	146.090	37.798	310.224	4.658
DE 20 A 24 AÑ	1.678.328	2.100	38.065	101.938	104.841	249.508	33.315	310.822	143.122	686.006	8.611
DE 25 A 29 AÑ	1.793.111	5.461	100.789	136.325	121.094	208.073	39.806	368.224	178.589	629.911	4.839
DE 30 A 34 AÑ	1.382.201	7.493	76.782	88.739	68.122	140.979	40.975	323.175	155.026	478.114	2.796
DE 35 A 39 AÑ	1.029.668	6.803	44.421	51.647	36.458	98.701	43.342	267.832	119.455	359.374	1.635
DE 40 A 44 AÑ	774.722	5.141	28.134	33.074	22.873	74.183	42.904	213.257	91.188	262.877	1.091
DE 45 A 49 AÑ	567.679	3.447	20.823	22.210	14.932	51.966	38.842	161.223	63.015	190.491	730
DE 50 A 54 AÑ	351.945	2.046	11.905	13.358	8.342	31.727	26.475	106.442	35.770	115.567	313
DE 55 A 59 AÑ	208.357	1.494	7.211	8.022	5.302	18.326	15.501	67.058	20.498	64.752	193
MAYOR DE 59 A	120.957	1.285	6.141	6.006	4.650	9.839	9.798	31.964	12.805	38.391	78
<b>TOTAL EDAD</b>	<b>8.584.986</b>	<b>35.759</b>	<b>337.867</b>	<b>482.595</b>	<b>413.143</b>	<b>991.743</b>	<b>309.875</b>	<b>1.996.087</b>	<b>857.266</b>	<b>3.135.707</b>	<b>24.944</b>

**MUJERES**

DE 16 A 19 AÑ	462.372	308	4.053	25.948	61.174	225.701	10.120	11.082	9.075	112.759	2.152
DE 20 A 24 AÑ	1.487.368	2.226	84.987	146.845	273.463	585.240	24.279	25.407	30.890	308.996	5.035
DE 25 A 29 AÑ	1.454.063	4.623	151.223	154.062	293.982	411.456	29.923	27.397	34.977	342.878	3.542
DE 30 A 34 AÑ	1.018.809	4.537	90.583	82.438	176.430	250.193	33.420	22.686	25.611	330.360	2.551
DE 35 A 39 AÑ	803.747	3.075	45.926	43.741	102.756	188.084	39.219	20.095	20.276	338.623	1.952
DE 40 A 44 AÑ	691.367	2.027	28.721	28.441	68.085	159.326	38.914	17.539	17.260	329.513	1.541
DE 45 A 49 AÑ	512.567	1.243	18.416	17.858	41.971	114.238	31.792	13.622	12.298	259.960	1.169
DE 50 A 54 AÑ	277.201	568	8.531	8.942	19.532	60.153	19.612	7.590	5.888	145.780	605
DE 55 A 59 AÑ	130.918	284	3.675	4.180	8.386	27.524	11.707	3.782	2.162	68.996	222
MAYOR DE 59 A	56.592	165	3.078	2.250	3.412	9.763	7.559	1.406	761	28.161	37
<b>TOTAL EDAD</b>	<b>6.895.004</b>	<b>19.056</b>	<b>439.193</b>	<b>514.705</b>	<b>1.049.191</b>	<b>2.031.678</b>	<b>246.545</b>	<b>150.606</b>	<b>159.198</b>	<b>2.266.026</b>	<b>18.806</b>

**8.3A TOTAL CONTRATOS DE TRABAJO INICIALES Y CONTRATOS CONVERTIDOS EN INDEFINIDOS SEGÚN SECCIÓN DE ACTIVIDAD ECONÓMICA POR SEXO Y EDAD. AÑO**

OCTUBRE 2006

	TOTAL	A. AGRICULTURA Y GANADERIA	B. PESCA	C. INDUSTRIAS EXTRACTIVAS	D. INDUSTRIAS MANUFACT.	E. P. DIST. ELE. GAS Y AGUA	F. CONSTRUCCIÓN	G. COMERCIO, REPARAC.	H. HOSTELERIA
<b>AMBOS SEXOS</b>									
DE 16 A 19 AÑOS	1.140.390	63.787	487	863	96.936	665	164.166	204.535	134.737
DE 20 A 24 AÑOS	3.165.696	155.820	1.585	2.581	218.629	3.135	401.559	434.721	302.246
DE 25 A 29 AÑOS	3.247.174	206.976	2.849	3.503	237.675	4.645	485.679	368.271	278.378
DE 30 A 34 AÑOS	2.401.010	208.222	3.249	3.113	174.599	3.386	419.567	244.508	206.914
DE 35 A 39 AÑOS	1.833.415	210.067	3.613	2.639	123.425	2.351	341.112	157.238	168.702
DE 40 A 44 AÑOS	1.466.089	193.341	3.810	1.983	92.115	1.835	265.654	107.164	142.294
DE 45 A 49 AÑOS	1.080.246	159.721	3.601	1.385	67.006	1.431	194.143	69.611	102.094
DE 50 A 54 AÑOS	629.146	103.939	2.637	798	37.976	844	121.708	36.258	57.678
DE 55 A 59 AÑOS	339.275	62.029	867	475	20.809	594	72.738	19.239	29.996
MAYOR DE 59 AÑOS	177.549	40.443	234	271	17.020	653	32.009	10.814	12.016
<b>TOTAL EDAD</b>	<b>15.479.990</b>	<b>1.404.345</b>	<b>22.932</b>	<b>17.611</b>	<b>1.086.190</b>	<b>19.539</b>	<b>2.498.335</b>	<b>1.652.359</b>	<b>1.435.055</b>

**HOMBRES**

DE 16 A 19 AÑOS	678.018	41.163	437	779	73.475	515	157.203	89.775	63.052
DE 20 A 24 AÑOS	1.678.328	93.386	1.433	2.186	146.987	2.355	375.856	174.951	127.495
DE 25 A 29 AÑOS	1.793.111	127.989	2.589	2.960	153.301	3.297	447.568	156.066	120.499
DE 30 A 34 AÑOS	1.382.201	124.071	3.007	2.683	113.780	2.392	387.871	112.105	87.220
DE 35 A 39 AÑOS	1.029.668	115.860	3.406	2.343	78.558	1.762	316.919	74.305	63.475
DE 40 A 44 AÑOS	774.722	103.494	3.660	1.785	55.108	1.343	246.312	49.634	48.400
DE 45 A 49 AÑOS	567.679	88.879	3.525	1.277	40.062	1.129	180.021	32.501	34.335
DE 50 A 54 AÑOS	351.945	60.235	2.575	750	24.826	716	113.886	18.486	20.637
DE 55 A 59 AÑOS	208.357	35.687	828	452	15.006	482	68.785	10.878	12.405
MAYOR DE 59 AÑOS	120.957	22.925	216	257	14.787	572	29.955	7.520	6.275
<b>TOTAL EDAD</b>	<b>8.584.986</b>	<b>813.689</b>	<b>21.676</b>	<b>15.472</b>	<b>715.890</b>	<b>14.563</b>	<b>2.324.376</b>	<b>726.221</b>	<b>583.793</b>

**MUJERES**

DE 16 A 19 AÑOS	462.372	22.624	50	84	23.461	150	6.963	114.760	71.685
DE 20 A 24 AÑOS	1.487.368	62.434	152	395	71.642	780	25.703	259.770	174.751
DE 25 A 29 AÑOS	1.454.063	78.987	260	543	84.374	1.348	38.111	212.205	157.879
DE 30 A 34 AÑOS	1.018.809	84.151	242	430	60.819	994	31.696	132.403	119.694
DE 35 A 39 AÑOS	803.747	94.207	207	296	44.867	589	24.193	82.933	105.227
DE 40 A 44 AÑOS	691.367	89.847	150	198	37.007	492	19.342	57.530	93.894
DE 45 A 49 AÑOS	512.567	70.842	76	108	26.944	302	14.122	37.110	67.759
DE 50 A 54 AÑOS	277.201	43.704	62	48	13.150	128	7.822	17.772	37.041
DE 55 A 59 AÑOS	130.918	26.342	39	23	5.803	112	3.953	8.361	17.591
MAYOR DE 59 AÑOS	56.592	17.518	18	14	2.233	81	2.054	3.294	5.741
<b>TOTAL EDAD</b>	<b>6.895.004</b>	<b>590.656</b>	<b>1.256</b>	<b>2.139</b>	<b>370.300</b>	<b>4.976</b>	<b>173.959</b>	<b>926.138</b>	<b>851.262</b>

**8.3A TOTAL CONTRATOS DE TRABAJO INICIALES Y CONTRATOS CONVERTIDOS EN INDEFINIDOS SEGÚN SECCIÓN DE ACTIVIDAD ECONÓMICA POR SEXO Y EDAD. AÑO (Continuación)**

OCTUBRE 2006

	I. TTES.,ALMAC. Y COMUNIC.	J. INTERMEDIAC. FINANCIERA	K. ACT.INMOB. Y ALQUILER	L. ADMON.PUB.DEF. Y S.S.	M. EDUCACIÓN	N. ACTIV.SANIT. Y SERV. SOC.	O. OTRAS ACT. SOCIALES	P. PERSONAL DOMÉSTICO	Q. ORGANISMOS EXTRATERRIT.
<b>AMBOS SEXOS</b>									
DE 16 A 19 AÑOS	23.331	2.078	324.026	20.065	13.608	21.688	68.219	1.187	12
DE 20 A 24 AÑOS	101.670	22.515	1.050.826	46.289	67.798	144.003	208.974	3.301	44
DE 25 A 29 AÑOS	140.253	40.417	955.919	62.972	98.659	152.339	205.421	3.124	94
DE 30 A 34 AÑOS	123.791	15.969	631.619	62.133	67.887	97.689	135.343	2.909	112
DE 35 A 39 AÑOS	98.564	6.363	443.934	62.707	43.892	73.989	91.756	3.004	59
DE 40 A 44 AÑOS	78.951	3.399	342.189	60.634	30.987	69.635	69.362	2.693	43
DE 45 A 49 AÑOS	54.397	2.481	245.281	48.664	20.239	58.782	48.996	2.399	15
DE 50 A 54 AÑOS	30.815	1.240	131.195	30.965	11.599	31.541	27.891	2.036	26
DE 55 A 59 AÑOS	14.898	580	62.182	18.517	6.495	13.108	15.251	1.489	8
MAYOR DE 59 AÑOS	8.862	1.285	23.002	11.412	5.188	4.541	8.949	845	5
<b>TOTAL EDAD</b>	<b>675.532</b>	<b>96.327</b>	<b>4.210.173</b>	<b>424.358</b>	<b>366.352</b>	<b>667.315</b>	<b>880.162</b>	<b>22.987</b>	<b>418</b>
<b>HOMBRES</b>									
DE 16 A 19 AÑOS	17.079	713	179.350	12.613	5.791	5.627	29.604	835	7
DE 20 A 24 AÑOS	66.378	7.543	526.992	19.621	17.276	24.474	89.673	1.712	10
DE 25 A 29 AÑOS	95.050	15.829	483.551	22.200	30.272	29.160	101.501	1.256	23
DE 30 A 34 AÑOS	88.948	6.182	314.536	21.357	24.293	21.385	71.260	1.070	41
DE 35 A 39 AÑOS	70.621	2.593	198.737	20.751	16.108	14.301	48.783	1.128	18
DE 40 A 44 AÑOS	55.997	1.286	128.548	21.020	11.188	10.118	35.792	1.019	18
DE 45 A 49 AÑOS	38.983	1.058	84.118	18.572	7.715	9.165	25.279	1.052	8
DE 50 A 54 AÑOS	23.210	562	46.205	14.120	4.926	4.945	14.903	956	7
DE 55 A 59 AÑOS	11.728	269	26.347	10.015	3.252	2.427	8.966	827	3
MAYOR DE 59 AÑOS	7.317	1.050	12.320	7.071	2.801	1.228	6.140	519	4
<b>TOTAL EDAD</b>	<b>475.311</b>	<b>37.085</b>	<b>2.000.704</b>	<b>167.340</b>	<b>123.622</b>	<b>122.830</b>	<b>431.901</b>	<b>10.374</b>	<b>139</b>
<b>MUJERES</b>									
DE 16 A 19 AÑOS	6.252	1.365	144.676	7.452	7.817	16.061	38.615	352	5
DE 20 A 24 AÑOS	35.292	14.972	523.834	26.668	50.522	119.529	119.301	1.589	34
DE 25 A 29 AÑOS	45.203	24.588	472.368	40.772	68.387	123.179	103.920	1.868	71
DE 30 A 34 AÑOS	34.843	9.787	317.083	40.776	43.594	76.304	64.083	1.839	71
DE 35 A 39 AÑOS	27.943	3.770	245.197	41.956	27.784	59.688	42.973	1.876	41
DE 40 A 44 AÑOS	22.954	2.113	213.641	39.614	19.799	59.517	33.570	1.674	25
DE 45 A 49 AÑOS	15.414	1.423	161.163	30.092	12.524	49.617	23.717	1.347	7
DE 50 A 54 AÑOS	7.605	678	84.990	16.845	6.673	26.596	12.988	1.080	19
DE 55 A 59 AÑOS	3.170	311	35.835	8.502	3.243	10.681	6.285	662	5
MAYOR DE 59 AÑOS	1.545	235	10.682	4.341	2.387	3.313	2.809	326	1
<b>TOTAL EDAD</b>	<b>200.221</b>	<b>59.242</b>	<b>2.209.469</b>	<b>257.018</b>	<b>242.730</b>	<b>544.485</b>	<b>448.261</b>	<b>12.613</b>	<b>279</b>

**8.4A TOTAL CONTRATOS DE TRABAJO INICIALES Y CONTRATOS CONVERTIDOS EN INDEFINIDOS SEGÚN DURACIÓN DEL CONTRATO POR SEXO Y EDAD. AÑO**

OCTUBRE 2006

	TOTAL	≤ 7 DIAS	>7 Y ≤ 15 DIAS	>15 DIAS Y ≤ 1 MES	>1 Y ≤ 3 MESES	>3 Y ≤ 6 MESES	>6 Y ≤ 12 MESES	> 12 MESES	INDETERMINADOS	INDEFINIDOS	DURACIÓN MEDIA EN DIAS
<b>AMBOS SEXOS</b>											
DE 16 A 19 AÑOS	1.140.390	191.037	35.703	82.093	213.517	169.677	19.964	2.821	353.987	71.591	76,90
DE 20 A 24 AÑOS	3.165.696	596.021	106.459	208.331	478.799	338.167	64.886	8.937	1.077.116	286.980	70,34
DE 25 A 29 AÑOS	3.247.174	452.057	102.364	206.737	439.920	351.961	88.230	14.915	1.180.032	410.958	85,07
DE 30 A 34 AÑOS	2.401.010	286.372	82.473	170.131	313.885	242.430	62.068	10.791	912.629	320.231	85,82
DE 35 A 39 AÑOS	1.833.415	226.193	76.174	154.286	229.400	166.601	43.922	7.228	714.680	214.931	78,56
DE 40 A 44 AÑOS	1.466.089	194.312	70.957	143.836	174.269	122.647	34.168	5.199	568.211	152.490	72,20
DE 45 A 49 AÑOS	1.080.246	149.337	57.629	115.277	119.496	78.916	22.198	3.574	413.285	120.534	65,86
DE 50 A 54 AÑOS	629.146	83.902	33.225	70.419	67.303	43.914	12.743	2.147	245.195	70.298	65,56
DE 55 A 59 AÑOS	339.275	41.191	16.603	38.912	34.833	23.133	7.123	1.476	133.428	42.576	69,79
MAYOR DE 59 AÑOS	177.549	20.110	9.719	21.806	13.948	9.121	3.648	20.599	58.972	19.626	353,90
<b>TOTAL EDAD</b>	<b>15.479.990</b>	<b>2.240.532</b>	<b>591.306</b>	<b>1.211.828</b>	<b>2.085.370</b>	<b>1.546.567</b>	<b>358.950</b>	<b>77.687</b>	<b>5.657.535</b>	<b>1.710.215</b>	<b>80,20</b>
<b>HOMBRES</b>											
DE 16 A 19 AÑOS	678.018	101.017	18.779	45.754	116.820	103.550	12.144	2.085	238.897	38.972	82,65
DE 20 A 24 AÑOS	1.678.328	276.671	47.759	100.509	233.370	162.318	30.839	5.744	676.169	144.949	74,05
DE 25 A 29 AÑOS	1.793.111	219.914	44.552	100.940	219.586	174.471	42.367	9.355	765.293	216.633	89,87
DE 30 A 34 AÑOS	1.382.201	139.733	33.992	82.963	163.488	128.516	31.857	6.777	614.626	180.249	92,80
DE 35 A 39 AÑOS	1.029.668	96.487	28.297	72.620	117.820	88.565	22.547	4.519	473.992	124.821	88,78
DE 40 A 44 AÑOS	774.722	72.529	24.481	65.120	84.403	63.128	17.019	3.095	358.662	86.285	84,26
DE 45 A 49 AÑOS	567.679	56.114	20.301	54.946	57.725	40.593	10.690	2.121	256.793	68.396	76,12
DE 50 A 54 AÑOS	351.945	32.866	12.710	36.934	34.905	24.048	6.537	1.358	160.705	41.882	75,38
DE 55 A 59 AÑOS	208.357	17.961	6.492	22.294	20.416	14.229	3.956	1.069	94.287	27.653	81,14
MAYOR DE 59 AÑOS	120.957	10.310	3.945	13.537	9.345	6.324	2.343	17.047	44.025	14.081	451,61
<b>TOTAL EDAD</b>	<b>8.584.986</b>	<b>1.023.602</b>	<b>241.308</b>	<b>595.617</b>	<b>1.057.878</b>	<b>805.742</b>	<b>180.299</b>	<b>53.170</b>	<b>3.683.449</b>	<b>943.921</b>	<b>89,73</b>
<b>MUJERES</b>											
DE 16 A 19 AÑOS	462.372	90.020	16.924	36.339	96.697	66.127	7.820	736	115.090	32.619	69,59
DE 20 A 24 AÑOS	1.487.368	319.350	58.700	107.822	245.429	175.849	34.047	3.193	400.947	142.031	66,98
DE 25 A 29 AÑOS	1.454.063	232.143	57.812	105.797	220.334	177.490	45.863	5.560	414.739	194.325	80,46
DE 30 A 34 AÑOS	1.018.809	146.639	48.481	87.168	150.397	113.914	30.211	4.014	298.003	139.982	78,75
DE 35 A 39 AÑOS	803.747	129.706	47.877	81.666	111.580	78.036	21.375	2.709	240.688	90.110	69,24
DE 40 A 44 AÑOS	691.367	121.783	46.476	78.716	89.866	59.519	17.149	2.104	209.549	66.205	62,64
DE 45 A 49 AÑOS	512.567	93.223	37.328	60.331	61.771	38.323	11.508	1.453	156.492	52.138	57,68
DE 50 A 54 AÑOS	277.201	51.036	20.515	33.485	32.398	19.866	6.206	789	84.490	28.416	56,63
DE 55 A 59 AÑOS	130.918	23.230	10.111	16.618	14.417	8.904	3.167	407	39.141	14.923	57,03
MAYOR DE 59 AÑOS	56.592	9.800	5.774	8.269	4.603	2.797	1.305	3.552	14.947	5.545	183,80
<b>TOTAL EDAD</b>	<b>6.895.004</b>	<b>1.216.930</b>	<b>349.998</b>	<b>616.211</b>	<b>1.027.492</b>	<b>740.825</b>	<b>178.651</b>	<b>24.517</b>	<b>1.974.086</b>	<b>766.294</b>	<b>71,13</b>

**8.5A TOTAL CONTRATOS DE TRABAJO INICIALES Y CONTRATOS CONVERTIDOS EN INDEFINIDOS  
SEGÚN NÚMERO DE TRABAJADORES DE LA EMPRESA CONTRATANTE POR SEXO Y EDAD. AÑO**

**OCTUBRE 2006**

TOTAL	1 A 25	26 A 50	51 A 100	101 A 500	501 A 1.000	1.001 A 10.000	> 10.000	SIN DATOS
-------	--------	---------	----------	-----------	-------------	----------------	----------	-----------

**AMBOS SEXOS**

DE 16 A 19 AÑOS	1.140.390	492.188	129.598	113.300	223.366	62.888	103.887	1.930	13.233
DE 20 A 24 AÑOS	3.165.696	1.265.815	361.059	337.291	686.669	191.160	291.735	4.006	27.961
DE 25 A 29 AÑOS	3.247.174	1.345.954	378.172	347.561	691.626	187.265	258.794	4.628	33.174
DE 30 A 34 AÑOS	2.401.010	1.047.001	284.185	255.028	487.758	128.551	167.980	3.172	27.335
DE 35 A 39 AÑOS	1.833.415	816.342	220.309	194.336	368.324	94.677	117.111	1.173	21.143
DE 40 A 44 AÑOS	1.466.089	650.736	175.719	158.352	300.056	74.306	89.446	890	16.584
DE 45 A 49 AÑOS	1.080.246	484.370	129.236	115.363	219.178	53.358	65.078	516	13.147
DE 50 A 54 AÑOS	629.146	297.096	76.298	66.358	119.340	28.034	33.214	188	8.618
DE 55 A 59 AÑOS	339.275	175.623	40.889	34.330	57.467	12.150	13.779	77	4.960
MAYOR DE 59 AÑOS	177.549	93.403	20.639	17.584	28.236	6.209	8.259	282	2.937
<b>TOTAL EDAD</b>	<b>15.479.990</b>	<b>6.668.528</b>	<b>1.816.104</b>	<b>1.639.503</b>	<b>3.182.020</b>	<b>838.598</b>	<b>1.149.283</b>	<b>16.862</b>	<b>169.092</b>

**HOMBRES**

DE 16 A 19 AÑOS	678.018	308.341	79.191	65.668	121.517	34.453	59.342	746	8.760
DE 20 A 24 AÑOS	1.678.328	694.308	200.199	179.687	345.857	95.599	144.528	1.652	16.498
DE 25 A 29 AÑOS	1.793.111	788.837	222.159	194.879	350.087	93.618	121.387	1.877	20.267
DE 30 A 34 AÑOS	1.382.201	651.659	176.374	148.744	245.630	63.113	77.727	1.291	17.663
DE 35 A 39 AÑOS	1.029.668	512.677	134.103	108.467	168.954	40.732	50.278	484	13.973
DE 40 A 44 AÑOS	774.722	402.702	101.967	81.943	120.646	26.084	29.803	294	11.283
DE 45 A 49 AÑOS	567.679	303.075	74.447	58.719	85.647	17.475	19.002	148	9.166
DE 50 A 54 AÑOS	351.945	192.138	47.247	36.917	50.616	9.389	9.341	66	6.231
DE 55 A 59 AÑOS	208.357	117.288	27.957	21.377	28.519	4.721	4.752	33	3.710
MAYOR DE 59 AÑOS	120.957	63.383	15.097	12.771	18.172	3.900	5.234	236	2.164
<b>TOTAL EDAD</b>	<b>8.584.986</b>	<b>4.034.408</b>	<b>1.078.741</b>	<b>909.172</b>	<b>1.535.645</b>	<b>389.084</b>	<b>521.394</b>	<b>6.827</b>	<b>109.715</b>

**MUJERES**

DE 16 A 19 AÑOS	462.372	183.847	50.407	47.632	101.849	28.435	44.545	1.184	4.473
DE 20 A 24 AÑOS	1.487.368	571.507	160.860	157.604	340.812	95.561	147.207	2.354	11.463
DE 25 A 29 AÑOS	1.454.063	557.117	156.013	152.682	341.539	93.647	137.407	2.751	12.907
DE 30 A 34 AÑOS	1.018.809	395.342	107.811	106.284	242.128	65.438	90.253	1.881	9.672
DE 35 A 39 AÑOS	803.747	303.665	86.206	85.869	199.370	53.945	66.833	689	7.170
DE 40 A 44 AÑOS	691.367	248.034	73.752	76.409	179.410	48.222	59.643	596	5.301
DE 45 A 49 AÑOS	512.567	181.295	54.789	56.644	133.531	35.883	46.076	368	3.981
DE 50 A 54 AÑOS	277.201	104.958	29.051	29.441	68.724	18.645	23.873	122	2.387
DE 55 A 59 AÑOS	130.918	58.335	12.932	12.953	28.948	7.429	9.027	44	1.250
MAYOR DE 59 AÑOS	56.592	30.020	5.542	4.813	10.064	2.309	3.025	46	773
<b>TOTAL EDAD</b>	<b>6.895.004</b>	<b>2.634.120</b>	<b>737.363</b>	<b>730.331</b>	<b>1.646.375</b>	<b>449.514</b>	<b>627.889</b>	<b>10.035</b>	<b>59.377</b>



**9.1A TOTAL CONTRATOS DE TRABAJO INICIALES Y CONTRATOS CONVERTIDOS EN INDEFINIDOS SEGÚN GRAN GRUPO DE OCUPACIÓN DEL PUESTO POR SEXO Y NIVEL DE ESTUDIOS TERMINADOS. AÑO**

**OCTUBRE 2006**

	TOTAL	1. DIR. EMPR. Y ADM. PUB.	2. TEC. Y PROF. CIENT. E INT.	3. TEC. Y PROF. DE APOYO	4. EMP. TIPO ADMINIST.	5. S. RES. PROT. PERS. Y VAR.	6. T. C. AGRIC. Y PESCA	7. ART. Y T.C. IN. CO. MIN.	8. OP. MAQ. E INSTR. MONT.	9. TRAB. NO CUALIFIC.	0. FUERZAS ARMADAS
<b>AMBOS SEXOS</b>											
ANALFABETOS	1.467.234	1.821	12.074	28.061	46.869	207.059	40.958	270.481	135.681	721.109	3.121
ESTUDIOS PRIMARIOS	1.385.642	1.200	7.243	19.989	30.143	159.948	137.424	265.299	69.945	691.628	2.823
ESTUDIOS SECUNDARIOS	10.718.770	27.171	225.056	614.415	987.118	2.410.997	364.973	1.545.001	759.740	3.752.526	31.773
PROGRAMAS FORM. PROF.	888.074	2.189	27.193	88.416	134.834	259.423	13.267	84.673	60.444	215.430	2.205
EDUCACIÓN GENERAL	9.830.696	24.982	197.863	525.999	852.284	2.151.574	351.706	1.460.328	699.296	3.537.096	29.568
ESTUDIOS POSTSECUNDARIOS	1.908.344	24.623	532.687	334.835	398.204	245.417	13.065	65.912	51.098	236.470	6.033
TECN.PROF.SUP.	626.902	3.283	46.335	113.273	129.546	115.873	8.364	46.926	33.977	127.272	2.053
PRIMER CICLO	589.842	6.052	207.481	110.815	117.996	68.204	2.925	11.011	9.489	54.481	1.388
2° Y 3° CICLO	691.600	15.288	278.871	110.747	150.662	61.340	1.776	7.975	7.632	54.717	2.592
OTROS											
<b>TOTAL</b>	<b>15.479.990</b>	<b>54.815</b>	<b>777.060</b>	<b>997.300</b>	<b>1.462.334</b>	<b>3.023.421</b>	<b>556.420</b>	<b>2.146.693</b>	<b>1.016.464</b>	<b>5.401.733</b>	<b>43.750</b>
<b>HOMBRES</b>											
ANALFABETOS	960.014	1.291	6.639	15.809	16.474	80.104	23.612	255.987	114.936	443.160	2.002
ESTUDIOS PRIMARIOS	897.968	844	3.533	11.803	10.558	65.216	84.012	252.277	61.226	407.046	1.453
ESTUDIOS SECUNDARIOS	5.939.899	18.088	116.685	314.383	275.655	782.446	195.808	1.431.806	640.191	2.146.409	18.428
PROGRAMAS FORM. PROF.	398.458	1.359	12.789	43.875	30.525	53.693	6.575	77.731	49.635	120.963	1.313
EDUCACIÓN GENERAL	5.541.441	16.729	103.896	270.508	245.130	728.753	189.233	1.354.075	590.556	2.025.446	17.115
ESTUDIOS POSTSECUNDARIOS	787.105	15.536	211.010	140.600	110.456	63.977	6.443	56.017	40.913	139.092	3.061
TECN.PROF.SUP.	295.020	2.175	23.432	55.280	32.415	29.457	4.124	41.498	28.049	77.396	1.194
PRIMER CICLO	206.915	3.787	67.539	39.548	32.097	16.676	1.338	8.639	7.126	29.587	578
2° Y 3° CICLO	285.170	9.574	120.039	45.772	45.944	17.844	981	5.880	5.738	32.109	1.289
OTROS											
<b>TOTAL</b>	<b>8.584.986</b>	<b>35.759</b>	<b>337.867</b>	<b>482.595</b>	<b>413.143</b>	<b>991.743</b>	<b>309.875</b>	<b>1.996.087</b>	<b>857.266</b>	<b>3.135.707</b>	<b>24.944</b>
<b>MUJERES</b>											
ANALFABETOS	507.220	530	5.435	12.252	30.395	126.955	17.346	14.494	20.745	277.949	1.119
ESTUDIOS PRIMARIOS	487.674	356	3.710	8.186	19.585	94.732	53.412	13.022	8.719	284.582	1.370
ESTUDIOS SECUNDARIOS	4.778.871	9.083	108.371	300.032	711.463	1.628.551	169.165	113.195	119.549	1.606.117	13.345
PROGRAMAS FORM. PROF.	489.616	830	14.404	44.541	104.309	205.730	6.692	6.942	10.809	94.467	892
EDUCACIÓN GENERAL	4.289.255	8.253	93.967	255.491	607.154	1.422.821	162.473	106.253	108.740	1.511.650	12.453
ESTUDIOS POSTSECUNDARIOS	1.121.239	9.087	321.677	194.235	287.748	181.440	6.622	9.895	10.185	97.378	2.972
TECN.PROF.SUP.	331.882	1.108	22.903	57.993	97.131	86.416	4.240	5.428	5.928	49.876	859
PRIMER CICLO	382.927	2.265	139.942	71.267	85.899	51.528	1.587	2.372	2.363	24.894	810
2° Y 3° CICLO	406.430	5.714	158.832	64.975	104.718	43.496	795	2.095	1.894	22.608	1.303
OTROS											
<b>TOTAL</b>	<b>6.895.004</b>	<b>19.056</b>	<b>439.193</b>	<b>514.705</b>	<b>1.049.191</b>	<b>2.031.678</b>	<b>246.545</b>	<b>150.606</b>	<b>159.198</b>	<b>2.266.026</b>	<b>18.806</b>

**9.2A TOTAL CONTRATOS DE TRABAJO INICIALES Y CONTRATOS CONVERTIDOS EN INDEFINIDOS SEGÚN SECCIÓN DE ACTIVIDAD ECONÓMICA POR SEXO Y NIVEL DE ESTUDIOS TERMINADOS. AÑO**

**OCTUBRE 2006**

	TOTAL	A. AGRICULTURA Y GANADERIA	B. PESCA	C. INDUSTRIAS EXTRACTIVAS	D. INDUSTRIAS MANUFACT.	E. P.DIST.ELE. GAS Y AGUA	F. CONSTRUC- CIÓN	G. COMERCIO, REPARAC.	H. HOSTELERIA
<b>AMBOS SEXOS</b>									
ANALFABETOS	1.467.234	249.223	1.525	1.342	74.663	1.111	344.473	109.317	124.434
ESTUDIOS PRIMARIOS	1.385.642	380.971	3.557	1.679	74.764	1.309	335.163	87.246	120.326
ESTUDIOS SECUNDARIOS	10.718.770	752.184	16.312	13.287	814.338	12.461	1.725.543	1.291.589	1.129.872
PROGRAMAS FORM. PROF.	888.074	21.397	1.372	755	67.858	1.400	76.751	96.370	48.539
EDUCACIÓN GENERAL	9.830.696	730.787	14.940	12.532	746.480	11.061	1.648.792	1.195.219	1.081.333
ESTUDIOS POSTSECUNDARIOS	1.908.344	21.967	1.538	1.303	122.425	4.658	93.156	164.207	60.423
TECN.PROF.SUP.	626.902	11.902	1.249	511	62.157	2.020	40.905	74.795	27.405
PRIMER CICLO	589.842	5.988	142	310	23.705	1.131	28.384	36.692	19.497
2° Y 3° CICLO	691.600	4.077	147	482	36.563	1.507	23.867	52.720	13.521
OTROS									
<b>TOTAL</b>	<b>15.479.990</b>	<b>1.404.345</b>	<b>22.932</b>	<b>17.611</b>	<b>1.086.190</b>	<b>19.539</b>	<b>2.498.335</b>	<b>1.652.359</b>	<b>1.435.055</b>
<b>HOMBRES</b>									
ANALFABETOS	960.014	155.325	1.478	1.256	51.963	718	331.258	54.937	48.884
ESTUDIOS PRIMARIOS	897.968	243.245	3.492	1.547	52.959	1.139	317.618	44.798	50.602
ESTUDIOS SECUNDARIOS	5.939.899	405.166	15.319	11.851	536.940	9.777	1.611.466	560.386	461.632
PROGRAMAS FORM. PROF.	398.458	9.769	1.332	569	45.395	1.023	65.869	40.590	19.338
EDUCACIÓN GENERAL	5.541.441	395.397	13.987	11.282	491.545	8.754	1.545.597	519.796	442.294
ESTUDIOS POSTSECUNDARIOS	787.105	9.953	1.387	818	74.028	2.929	64.034	66.100	22.675
TECN.PROF.SUP.	295.020	5.119	1.166	318	41.216	1.478	30.815	31.789	10.706
PRIMER CICLO	206.915	2.816	116	195	13.475	647	18.456	13.985	6.956
2° Y 3° CICLO	285.170	2.018	105	305	19.337	804	14.763	20.326	5.013
OTROS									
<b>TOTAL</b>	<b>8.584.986</b>	<b>813.689</b>	<b>21.676</b>	<b>15.472</b>	<b>715.890</b>	<b>14.563</b>	<b>2.324.376</b>	<b>726.221</b>	<b>583.793</b>
<b>MUJERES</b>									
ANALFABETOS	507.220	93.898	47	86	22.700	393	13.215	54.380	75.550
ESTUDIOS PRIMARIOS	487.674	137.726	65	132	21.805	170	17.545	42.448	69.724
ESTUDIOS SECUNDARIOS	4.778.871	347.018	993	1.436	277.398	2.684	114.077	731.203	668.240
PROGRAMAS FORM. PROF.	489.616	11.628	40	186	22.463	377	10.882	55.780	29.201
EDUCACIÓN GENERAL	4.289.255	335.390	953	1.250	254.935	2.307	103.195	675.423	639.039
ESTUDIOS POSTSECUNDARIOS	1.121.239	12.014	151	485	48.397	1.729	29.122	98.107	37.748
TECN.PROF.SUP.	331.882	6.783	83	193	20.941	542	10.090	43.006	16.699
PRIMER CICLO	382.927	3.172	26	115	10.230	484	9.928	22.707	12.541
2° Y 3° CICLO	406.430	2.059	42	177	17.226	703	9.104	32.394	8.508
OTROS									
<b>TOTAL</b>	<b>6.895.004</b>	<b>590.656</b>	<b>1.256</b>	<b>2.139</b>	<b>370.300</b>	<b>4.976</b>	<b>173.959</b>	<b>926.138</b>	<b>851.262</b>

**9.2A TOTAL CONTRATOS DE TRABAJO INICIALES Y CONTRATOS CONVERTIDOS EN INDEFINIDOS SEGÚN SECCIÓN DE ACTIVIDAD ECONÓMICA POR SEXO Y NIVEL DE ESTUDIOS TERMINADOS. AÑO (Continuación)**

OCTUBRE 2006

	I. TTES.ALMAC. Y COMUNIC.	J. INTERMED. FINANCIERA	K. ACT.INMOB. Y ALQUILER	L. ADMON.PUB. DEF. Y S.S.	M. EDUCACIÓN	N. ACTIV.SANIT.Y SERV.SOC.	O. OTRAS ACT. SOCIALES	P. PERSONAL DOMÉSTICO	Q. ORGANISMOS EXTRATER.
<b>AMBOS SEXOS</b>									
ANALFABETOS	48.631	1.674	414.749	17.242	7.948	22.708	46.622	1.567	5
ESTUDIOS PRIMARIOS	33.947	1.196	245.257	41.587	8.256	15.049	32.519	2.800	16
ESTUDIOS SECUNDARIOS	515.449	38.440	2.928.587	269.804	155.990	390.003	647.197	17.454	260
PROGRAMAS FORM. PROF.	37.496	4.801	289.596	29.121	21.643	124.636	65.337	973	29
EDUCACIÓN GENERAL	477.953	33.639	2.638.991	240.683	134.347	265.367	581.860	16.481	231
ESTUDIOS POSTSECUNDARIOS	77.505	55.017	621.580	95.725	194.158	239.555	153.824	1.166	137
TECN.PROF.SUP.	33.265	7.246	201.584	24.751	25.971	61.313	51.330	480	18
PRIMER CICLO	22.363	17.183	173.249	38.495	64.918	114.999	42.402	361	23
2° Y 3° CICLO	21.877	30.588	246.747	32.479	103.269	63.243	60.092	325	96
OTROS									
<b>TOTAL</b>	<b>675.532</b>	<b>96.327</b>	<b>4.210.173</b>	<b>424.358</b>	<b>366.352</b>	<b>667.315</b>	<b>880.162</b>	<b>22.987</b>	<b>418</b>
<b>HOMBRES</b>									
ANALFABETOS	41.014	815	230.378	8.161	2.739	4.060	26.400	627	1
ESTUDIOS PRIMARIOS	28.687	478	108.192	20.695	2.980	3.385	17.374	771	6
ESTUDIOS SECUNDARIOS	369.578	14.690	1.379.650	112.280	53.116	66.210	323.392	8.358	88
PROGRAMAS FORM. PROF.	21.475	1.324	138.750	6.606	6.542	13.436	25.963	466	11
EDUCACIÓN GENERAL	348.103	13.366	1.240.900	105.674	46.574	52.774	297.429	7.892	77
ESTUDIOS POSTSECUNDARIOS	36.032	21.102	282.484	26.204	64.787	49.175	64.735	618	44
TECN.PROF.SUP.	17.016	2.239	102.066	7.884	8.909	8.887	25.120	283	9
PRIMER CICLO	8.364	6.111	72.779	8.674	18.482	20.045	15.647	161	6
2° Y 3° CICLO	10.652	12.752	107.639	9.646	37.396	20.243	23.968	174	29
OTROS									
<b>TOTAL</b>	<b>475.311</b>	<b>37.085</b>	<b>2.000.704</b>	<b>167.340</b>	<b>123.622</b>	<b>122.830</b>	<b>431.901</b>	<b>10.374</b>	<b>139</b>
<b>MUJERES</b>									
ANALFABETOS	7.617	859	184.371	9.081	5.209	18.648	20.222	940	4
ESTUDIOS PRIMARIOS	5.260	718	137.065	20.892	5.276	11.664	15.145	2.029	10
ESTUDIOS SECUNDARIOS	145.871	23.750	1.548.937	157.524	102.874	323.793	323.805	9.096	172
PROGRAMAS FORM. PROF.	16.021	3.477	150.846	22.515	15.101	111.200	39.374	507	18
EDUCACIÓN GENERAL	129.850	20.273	1.398.091	135.009	87.773	212.593	284.431	8.589	154
ESTUDIOS POSTSECUNDARIOS	41.473	33.915	339.096	69.521	129.371	190.380	89.089	548	93
TECN.PROF.SUP.	16.249	5.007	99.518	16.867	17.062	52.426	26.210	197	9
PRIMER CICLO	13.999	11.072	100.470	29.821	46.436	94.954	26.755	200	17
2° Y 3° CICLO	11.225	17.836	139.108	22.833	65.873	43.000	36.124	151	67
OTROS									
<b>TOTAL</b>	<b>200.221</b>	<b>59.242</b>	<b>2.209.469</b>	<b>257.018</b>	<b>242.730</b>	<b>544.485</b>	<b>448.261</b>	<b>12.613</b>	<b>279</b>

**9.3A TOTAL CONTRATOS DE TRABAJO INICIALES Y CONTRATOS CONVERTIDOS EN INDEFINIDOS SEGÚN DURACIÓN DEL CONTRATO POR SEXO Y NIVEL DE ESTUDIOS TERMINADOS. AÑO**

OCTUBRE 2006

TOTAL	≤ 7 DIAS	> 7 Y ≤ 15 DIAS	> 15 DIAS Y ≤ 1 MES	> 1 Y ≤ 3 MESES	> 3 Y ≤ 6 MESES	> 6 Y ≤ 12 MESES	> 12 Y ≤ 18 MESES	> 18 Y ≤ 24 MESES	> 24 MESES	INDETERMINADOS	INDEFINIDOS	
<b>AMBOS SEXOS</b>												
ANALFABETOS	1.467.234	134.812	42.160	108.559	173.066	101.053	19.784	604	576	5.657	761.274	119.689
ESTUDIOS PRIMARIOS	1.385.642	155.388	70.964	173.254	149.260	97.159	24.569	995	1.883	3.252	608.468	100.450
ESTUDIOS SECUND.	10.718.770	1.641.972	415.671	828.553	1.568.422	1.118.564	217.331	6.785	7.066	30.856	3.705.016	1.178.534
PROGRAMAS F.P.	888.074	162.601	35.278	61.249	120.148	107.434	22.026	743	780	3.104	273.681	101.030
EDUCAC. GRAL.	9.830.696	1.479.371	380.393	767.304	1.448.274	1.011.130	195.305	6.042	6.286	27.752	3.431.335	1.077.504
ESTUDIOS POSTSECUND.	1.908.344	308.360	62.511	101.462	194.622	229.791	97.266	3.530	5.760	10.723	582.777	311.542
TECNICO-PROFES.	626.902	103.650	22.818	39.655	76.699	82.257	21.750	753	834	3.399	184.009	91.078
PRIMER CICLO	589.842	110.078	21.386	32.775	57.718	65.053	29.546	889	976	2.971	185.436	83.014
2° Y 3° CICLO	691.600	94.632	18.307	29.032	60.205	82.481	45.970	1.888	3.950	4.353	213.332	137.450
OTROS												
<b>TOTAL</b>	<b>15.479.990</b>	<b>2.240.532</b>	<b>591.306</b>	<b>1.211.828</b>	<b>2.085.370</b>	<b>1.546.567</b>	<b>358.950</b>	<b>11.914</b>	<b>15.285</b>	<b>50.488</b>	<b>5.657.535</b>	<b>1.710.215</b>
<b>HOMBRES</b>												
ANALFABETOS	960.014	70.554	18.705	57.592	95.897	58.955	11.878	389	334	4.941	568.715	72.054
ESTUDIOS PRIMARIOS	897.968	76.298	31.651	103.521	84.581	59.194	15.157	609	1.548	2.735	458.415	64.259
ESTUDIOS SECUND.	5.939.899	753.021	169.011	398.301	805.648	593.934	114.531	3.907	3.617	24.479	2.416.558	656.892
PROGRAMAS F.P.	398.458	63.116	12.731	23.348	50.645	49.015	9.729	355	359	2.245	139.109	47.806
EDUCAC. GRAL.	5.541.441	689.905	156.280	374.953	755.003	544.919	104.802	3.552	3.258	22.234	2.277.449	609.086
ESTUDIOS POSTSECUND.	787.105	123.729	21.941	36.203	71.752	93.659	38.733	1.527	2.715	6.369	239.761	150.716
TECNICO-PROFES.	295.020	46.732	9.089	16.232	32.876	38.253	9.807	384	405	2.604	92.400	46.238
PRIMER CICLO	206.915	36.471	6.170	9.626	17.766	23.087	9.699	330	328	1.496	64.684	37.258
2° Y 3° CICLO	285.170	40.526	6.682	10.345	21.110	32.319	19.227	813	1.982	2.269	82.677	67.220
OTROS												
<b>TOTAL</b>	<b>8.584.986</b>	<b>1.023.602</b>	<b>241.308</b>	<b>595.617</b>	<b>1.057.878</b>	<b>805.742</b>	<b>180.299</b>	<b>6.432</b>	<b>8.214</b>	<b>38.524</b>	<b>3.683.449</b>	<b>943.921</b>
<b>MUJERES</b>												
ANALFABETOS	507.220	64.258	23.455	50.967	77.169	42.098	7.906	215	242	716	192.559	47.635
ESTUDIOS PRIMARIOS	487.674	79.090	39.313	69.733	64.679	37.965	9.412	386	335	517	150.053	36.191
ESTUDIOS SECUND.	4.778.871	888.951	246.660	430.252	762.774	524.630	102.800	2.878	3.449	6.377	1.288.458	521.642
PROGRAMAS F.P.	489.616	99.485	22.547	37.901	69.503	58.419	12.297	388	421	859	134.572	53.224
EDUCAC. GRAL.	4.289.255	789.466	224.113	392.351	693.271	466.211	90.503	2.490	3.028	5.518	1.153.886	468.418
ESTUDIOS POSTSECUND.	1.121.239	184.631	40.570	65.259	122.870	136.132	58.533	2.003	3.045	4.354	343.016	160.826
TECNICO-PROFES.	331.882	56.918	13.729	23.423	43.823	44.004	11.943	369	429	795	91.609	44.840
PRIMER CICLO	382.927	73.607	15.216	23.149	39.952	41.966	19.847	559	648	1.475	120.752	45.756
2° Y 3° CICLO	406.430	54.106	11.625	18.687	39.095	50.162	26.743	1.075	1.968	2.084	130.655	70.230
OTROS												
<b>TOTAL</b>	<b>6.895.004</b>	<b>1.216.930</b>	<b>349.998</b>	<b>616.211</b>	<b>1.027.492</b>	<b>740.825</b>	<b>178.651</b>	<b>5.482</b>	<b>7.071</b>	<b>11.964</b>	<b>1.974.086</b>	<b>766.294</b>

**9.4A TOTAL CONTRATOS DE TRABAJO INICIALES Y CONTRATOS CONVERTIDOS EN INDEFINIDOS SEGÚN NÚMERO DE TRABAJADORES DE LA EMPRESA POR SEXO Y NIVEL DE ESTUDIOS TERMINADOS. AÑO**

**OCTUBRE 2006**

	TOTAL	1 A 25	26 A 50	51 A 100	101 A 500	501 A 1.000	1.001 A 10.000	> 10.000	SIN DATOS
<b>AMBOS SEXOS</b>									
ANALFABETOS	1.467.234	701.299	176.202	154.670	270.934	91.545	56.872	498	15.214
ESTUDIOS PRIMARIOS	1.385.642	671.187	161.618	142.449	262.339	64.794	66.913	107	16.235
ESTUDIOS SECUNDARIOS	10.718.770	4.681.973	1.269.561	1.125.455	2.155.655	552.349	799.578	12.414	121.785
PROG. FORM. PROF.	888.074	298.006	89.807	96.247	228.277	55.238	111.902	1.011	7.586
EDUCACIÓN GENERAL	9.830.696	4.383.967	1.179.754	1.029.208	1.927.378	497.111	687.676	11.403	114.199
ESTUDIOS POSTSECUNDARIOS	1.908.344	614.069	208.723	216.929	493.092	129.910	225.920	3.843	15.858
TÉCNICOS PROF.SUP.	626.902	213.180	65.153	64.452	163.624	46.483	67.110	1.201	5.699
PRIMER CICLO	589.842	180.927	65.920	71.486	156.373	35.888	73.517	1.372	4.359
2° Y 3° CICLO	691.600	219.962	77.650	80.991	173.095	47.539	85.293	1.270	5.800
OTROS									
<b>TOTAL</b>	<b>15.479.990</b>	<b>6.668.528</b>	<b>1.816.104</b>	<b>1.639.503</b>	<b>3.182.020</b>	<b>838.598</b>	<b>1.149.283</b>	<b>16.862</b>	<b>169.092</b>
<b>HOMBRES</b>									
ANALFABETOS	960.014	495.304	120.957	97.787	153.714	52.347	28.784	253	10.868
ESTUDIOS PRIMARIOS	897.968	466.246	110.527	92.532	147.749	36.727	32.283	49	11.855
ESTUDIOS SECUNDARIOS	5.939.899	2.822.982	758.324	628.010	1.029.745	245.814	370.664	5.167	79.193
PROG. FORM. PROF.	398.458	143.987	45.217	42.617	94.772	22.229	45.380	397	3.859
EDUCACIÓN GENERAL	5.541.441	2.678.995	713.107	585.393	934.973	223.585	325.284	4.770	75.334
ESTUDIOS POSTSECUNDARIOS	787.105	249.876	88.933	90.843	204.437	54.196	89.663	1.358	7.799
TÉCNICOS PROF.SUP.	295.020	97.774	32.752	32.114	77.292	21.957	29.504	545	3.082
PRIMER CICLO	206.915	65.810	24.090	26.018	53.176	12.005	23.524	375	1.917
2° Y 3° CICLO	285.170	86.292	32.091	32.711	73.969	20.234	36.635	438	2.800
OTROS									
<b>TOTAL</b>	<b>8.584.986</b>	<b>4.034.408</b>	<b>1.078.741</b>	<b>909.172</b>	<b>1.535.645</b>	<b>389.084</b>	<b>521.394</b>	<b>6.827</b>	<b>109.715</b>
<b>MUJERES</b>									
ANALFABETOS	507.220	205.995	55.245	56.883	117.220	39.198	28.088	245	4.346
ESTUDIOS PRIMARIOS	487.674	204.941	51.091	49.917	114.590	28.067	34.630	58	4.380
ESTUDIOS SECUNDARIOS	4.778.871	1.858.991	511.237	497.445	1.125.910	306.535	428.914	7.247	42.592
PROG. FORM. PROF.	489.616	154.019	44.590	53.630	133.505	33.009	66.522	614	3.727
EDUCACIÓN GENERAL	4.289.255	1.704.972	466.647	443.815	992.405	273.526	362.392	6.633	38.865
ESTUDIOS POSTSECUNDARIOS	1.121.239	364.193	119.790	126.086	288.655	75.714	136.257	2.485	8.059
TÉCNICOS PROF.SUP.	331.882	115.406	32.401	32.338	86.332	24.526	37.606	656	2.617
PRIMER CICLO	382.927	115.117	41.830	45.468	103.197	23.883	49.993	997	2.442
2° Y 3° CICLO	406.430	133.670	45.559	48.280	99.126	27.305	48.658	832	3.000
OTROS									
<b>TOTAL</b>	<b>6.895.004</b>	<b>2.634.120</b>	<b>737.363</b>	<b>730.331</b>	<b>1.646.375</b>	<b>449.514</b>	<b>627.889</b>	<b>10.035</b>	<b>59.377</b>

**10.1A TOTAL CONTRATOS DE TRABAJO INICIALES Y CONTRATOS CONVERTIDOS EN INDEFINIDOS SEGÚN SECCIÓN DE ACTIVIDAD ECONÓMICA POR SEXO Y GRAN GRUPO DE OCUPACIÓN DEL PUESTO. AÑO**

**OCTUBRE 2006**

TOTAL	A. AGRICULTURA Y GANADERIA	B. PESCA	C. INDUSTRIAS EXTRACTIVAS	D. INDUSTRIAS MANUFACT.	E. P. DIST. ELE. GAS Y AGUA	F. CONSTRUCCIÓN	G. COMERCIO, REPARAC.	H. HOSTELERIA	
<b>AMBOS SEXOS</b>									
1. DIRECCION EMPRESAS Y ADMONE	54.815	274	37	66	4.952	96	2.700	7.735	3.320
2. TECS., PROFES. CIENTIFICOS E	777.060	2.455	44	403	25.525	1.307	30.617	29.347	3.176
3. TECNICOS Y PROFESIONALES DE	997.300	2.696	3.617	590	63.939	1.715	48.223	123.780	23.715
4. EMPLEADOS DE TIPO ADMINISTF	1.462.334	3.875	258	939	64.862	2.173	67.464	207.652	48.125
5. TRAB. SERV. REST., PERSON., PRC	3.023.421	3.232	598	77	37.514	727	15.594	705.818	1.000.102
6. TRABS. CUALIF. EN AGRICULTURA	556.420	418.802	14.496	378	3.208	248	24.869	19.963	1.994
7. ARTESAN./TRAB.C.IND.MANUF.C	2.146.693	5.582	464	4.294	299.647	2.787	1.466.913	129.404	10.699
8. OPERADORES INSTAL.Y MAQUINA	1.016.464	21.793	2.040	6.201	194.548	3.250	92.582	105.392	19.445
9. TRABAJADORES NO CUALIFICADC	5.401.733	945.428	1.376	4.663	391.313	7.235	748.320	322.679	323.092
0. FUERZAS ARMADAS	43.750	208	2		682	1	1.053	589	1.387
<b>TOTAL</b>	<b>15.479.990</b>	<b>1.404.345</b>	<b>22.932</b>	<b>17.611</b>	<b>1.086.190</b>	<b>19.539</b>	<b>2.498.335</b>	<b>1.652.359</b>	<b>1.435.055</b>

**HOMBRES**

1. DIRECCION EMPRESAS Y ADMONE	35.759	180	35	51	3.885	83	2.100	5.813	2.209
2. TECS., PROFES. CIENTIFICOS E	337.867	1.422	22	298	16.227	856	21.436	13.997	1.474
3. TECNICOS Y PROFESIONALES DE	482.595	1.568	3.545	437	41.174	1.048	32.700	72.907	10.777
4. EMPLEADOS DE TIPO ADMINISTF	413.143	1.108	94	307	18.498	584	17.487	43.725	17.658
5. TRAB. SERV. REST., PERSON., PRC	991.743	2.316	552	53	8.274	444	7.956	172.368	444.376
6. TRABS. CUALIF. EN AGRICULTURA	309.875	237.068	14.156	167	1.598	207	10.681	5.773	1.745
7. ARTESAN./TRAB.C.IND.MANUF.C	1.996.087	4.753	398	4.204	237.041	2.730	1.448.876	110.380	9.180
8. OPERADORES INSTAL.Y MAQUINA	857.266	20.316	1.957	5.934	130.955	2.959	91.165	94.345	17.650
9. TRABAJADORES NO CUALIFICADC	3.135.707	544.820	915	4.021	257.768	5.651	690.984	206.651	78.340
0. FUERZAS ARMADAS	24.944	138	2		470	1	991	262	384
<b>TOTAL</b>	<b>8.584.986</b>	<b>813.689</b>	<b>21.676</b>	<b>15.472</b>	<b>715.890</b>	<b>14.563</b>	<b>2.324.376</b>	<b>726.221</b>	<b>583.793</b>

**MUJERES**

1. DIRECCION EMPRESAS Y ADMONE	19.056	94	2	15	1.067	13	600	1.922	1.111
2. TECS., PROFES. CIENTIFICOS E	439.193	1.033	22	105	9.298	451	9.181	15.350	1.702
3. TECNICOS Y PROFESIONALES DE	514.705	1.128	72	153	22.765	667	15.523	50.873	12.938
4. EMPLEADOS DE TIPO ADMINISTF	1.049.191	2.767	164	632	46.364	1.589	49.977	163.927	30.467
5. TRAB. SERV. REST., PERSON., PRC	2.031.678	916	46	24	29.240	283	7.638	533.450	555.726
6. TRABS. CUALIF. EN AGRICULTURA	246.545	181.734	340	211	1.610	41	14.188	14.190	249
7. ARTESAN./TRAB.C.IND.MANUF.C	150.606	829	66	90	62.606	57	18.037	19.024	1.519
8. OPERADORES INSTAL.Y MAQUINA	159.198	1.477	83	267	63.593	291	1.417	11.047	1.795
9. TRABAJADORES NO CUALIFICADC	2.266.026	400.608	461	642	133.545	1.584	57.336	116.028	244.752
0. FUERZAS ARMADAS	18.806	70			212		62	327	1.003
<b>TOTAL</b>	<b>6.895.004</b>	<b>590.656</b>	<b>1.256</b>	<b>2.139</b>	<b>370.300</b>	<b>4.976</b>	<b>173.959</b>	<b>926.138</b>	<b>851.262</b>

**10.1A TOTAL CONTRATOS DE TRABAJO INICIALES Y CONTRATOS CONVERTIDOS EN INDEFINIDOS SEGÚN SECCIÓN DE ACTIVIDAD ECONÓMICA POR SEXO Y GRAN GRUPO DE OCUPACIÓN DEL PUESTO. AÑO (Continuación)**

OCTUBRE 2006

	I. TTES.ALMAC. Y COMUNIC.	J. INTERMED. FINANCIERA	K. ACTIV. INM Y ALQUILER	L. ADMN.PUB. DEF. Y S.S.	M. EDUCACIÓN	N. ACT.SANIT. Y SERV.SOC.	O. OTRAS ACT. SOCIALES	P. PERSONAL DOMESTICO	Q. ORGANISMOS EXTRATER.
<b>AMBOS SEXOS</b>									
1. DIRECCION EMPRESAS Y ADMONE!	6.729	977	16.205	909	1.676	1.926	7.174	27	12
2. TECS.,PROFES.CIENTIFICOS E	5.351	9.208	131.641	47.548	189.757	161.491	139.000	131	59
3. TECNICOS Y PROFESIONALES DE	28.018	13.647	276.160	45.673	78.618	87.498	199.113	215	83
4. EMPLEADOS DE TIPO ADMINISTR	183.241	66.230	642.214	32.800	27.809	46.779	67.232	528	153
5. TRAB.SERV.REST.,PERSON.,PRO	44.511	3.266	628.221	58.889	33.955	285.987	203.002	1.915	13
6. TRABS.CUALIF.EN AGRICULTURA	815	29	21.000	37.255	2.492	1.218	8.959	688	6
7. ARTESAN./TRAB.C.IND.MANUF.CI	8.857	311	148.604	38.502	7.086	3.509	19.597	435	2
8. OPERADORES INSTAL.Y MAQUINA	267.162	230	259.488	4.862	1.369	12.028	25.940	115	19
9. TRABAJADORES NO CUALIFICADO:	130.791	2.408	2.047.564	157.887	23.551	66.822	209.603	18.930	71
0. FUERZAS ARMADAS	57	21	39.076	33	39	57	542	3	
<b>TOTAL</b>	<b>675.532</b>	<b>96.327</b>	<b>4.210.173</b>	<b>424.358</b>	<b>366.352</b>	<b>667.315</b>	<b>880.162</b>	<b>22.987</b>	<b>418</b>
<b>HOMBRES</b>									
1. DIRECCION EMPRESAS Y ADMONE!	4.825	724	9.889	370	802	811	3.960	16	6
2. TECS.,PROFES.CIENTIFICOS E	3.082	3.549	72.371	14.521	74.523	36.884	77.134	44	27
3. TECNICOS Y PROFESIONALES DE	15.121	6.021	135.887	13.765	23.811	18.493	105.197	117	27
4. EMPLEADOS DE TIPO ADMINISTR	69.150	24.182	181.390	7.030	5.776	7.592	18.327	208	27
5. TRAB.SERV.REST.,PERSON.,PRO	15.463	1.016	226.830	13.244	5.306	34.687	57.919	933	6
6. TRABS.CUALIF.EN AGRICULTURA	732	25	11.032	16.824	995	960	7.323	584	5
7. ARTESAN./TRAB.C.IND.MANUF.CI	8.265	287	114.743	31.329	4.925	2.507	16.103	365	1
8. OPERADORES INSTAL.Y MAQUINA	254.303	216	201.189	4.315	990	10.396	20.462	95	19
9. TRABAJADORES NO CUALIFICADO:	104.331	1.062	1.025.201	65.930	6.486	10.464	125.053	8.009	21
0. FUERZAS ARMADAS	39	3	22.172	12	8	36	423	3	
<b>TOTAL</b>	<b>475.311</b>	<b>37.085</b>	<b>2.000.704</b>	<b>167.340</b>	<b>123.622</b>	<b>122.830</b>	<b>431.901</b>	<b>10.374</b>	<b>139</b>
<b>MUJERES</b>									
1. DIRECCION EMPRESAS Y ADMONE!	1.904	253	6.316	539	874	1.115	3.214	11	6
2. TECS.,PROFES.CIENTIFICOS E	2.269	5.659	59.270	33.027	115.234	124.607	61.866	87	32
3. TECNICOS Y PROFESIONALES DE	12.897	7.626	140.273	31.908	54.807	69.005	93.916	98	56
4. EMPLEADOS DE TIPO ADMINISTR	114.091	42.048	460.824	25.770	22.033	39.187	48.905	320	126
5. TRAB.SERV.REST.,PERSON.,PRO	29.048	2.250	401.391	45.645	28.649	251.300	145.083	982	7
6. TRABS.CUALIF.EN AGRICULTURA	83	4	9.968	20.431	1.497	258	1.636	104	1
7. ARTESAN./TRAB.C.IND.MANUF.CI	592	24	33.861	7.173	2.161	1.002	3.494	70	1
8. OPERADORES INSTAL.Y MAQUINA	12.859	14	58.299	547	379	1.632	5.478	20	
9. TRABAJADORES NO CUALIFICADO:	26.460	1.346	1.022.363	91.957	17.065	56.358	84.550	10.921	50
0. FUERZAS ARMADAS	18	18	16.904	21	31	21	119		
<b>TOTAL</b>	<b>200.221</b>	<b>59.242</b>	<b>2.209.469</b>	<b>257.018</b>	<b>242.730</b>	<b>544.485</b>	<b>448.261</b>	<b>12.613</b>	<b>279</b>

**10.2A TOTAL CONTRATOS DE TRABAJO INICIALES Y CONTRATOS CONVERTIDOS EN INDEFINIDOS SEGÚN DURACIÓN DEL CONTRATO POR SEXO Y GRAN GRUPO DE OCUPACIÓN DEL PUESTO. AÑO**

**OCTUBRE 2006**

	TOTAL	≤ 7 DIAS	> 7 Y ≤ 15 DIAS	> 15 DIAS ≤ 1 MES	> 1 Y ≤ 3 MESES	> 3 Y ≤ 6 MESES	> 6 Y ≤ 12 MESES	> 12 Y ≤ 18 MESES	INDETERMINADOS	INDEFINIDOS	DURACIÓN MEDIA EN DIAS
<b>AMBOS SEXOS</b>											
1. DIRECCION EMPRESAS Y	54.815	3.959	568	1.000	3.426	5.412	2.509	814	9.112	28.015	169,09
2. TECS., PROFES. CIENTIFI	777.060	144.054	19.844	30.511	52.379	75.858	63.197	12.109	259.645	119.463	124,22
3. TECNICOS Y PROFESIONA	997.300	140.721	26.297	46.105	117.707	136.846	46.639	7.764	293.433	181.788	107,76
4. EMPLEADOS DE TIPO ADM	1.462.334	174.459	46.604	93.950	241.992	212.704	38.391	6.607	394.154	253.473	92,40
5. TRAB. SERV. REST., PERSC	3.023.421	688.110	77.850	163.494	613.423	430.697	72.160	7.316	561.631	408.740	73,81
6. TRABS. CUALIF. EN AGRIC	556.420	59.217	84.662	190.463	22.382	16.160	4.118	597	156.531	22.290	32,02
7. ARTESAN./TRAB. C. IND. M	2.146.693	41.942	19.464	57.287	198.621	188.675	34.584	13.561	1.398.273	194.286	137,22
8. OPERADORES INSTAL. Y M	1.016.464	101.314	24.456	58.395	183.873	126.813	22.232	9.850	347.536	141.995	109,68
9. TRABAJADORES NO CUALI	5.401.733	867.834	288.849	567.835	648.216	352.352	74.957	19.012	2.223.149	359.529	59,81
0. FUERZAS ARMADAS	43.750	18.922	2.712	2.788	3.351	1.050	163	57	14.071	636	20,55
<b>TOTAL</b>	<b>15.479.990</b>	<b>2.240.532</b>	<b>591.306</b>	<b>1.211.828</b>	<b>2.085.370</b>	<b>1.546.567</b>	<b>358.950</b>	<b>77.687</b>	<b>5.657.535</b>	<b>1.710.215</b>	<b>80,20</b>
<b>HOMBRES</b>											
1. DIRECCION EMPRESAS Y	35.759	2.025	324	545	2.094	3.359	1.501	628	5.193	20.090	192,31
2. TECS., PROFES. CIENTIFI	337.867	66.023	6.939	10.030	18.758	32.284	25.695	5.902	108.803	63.433	129,21
3. TECNICOS Y PROFESIONA	482.595	70.135	9.843	17.182	53.999	70.603	21.335	4.912	134.534	100.052	118,35
4. EMPLEADOS DE TIPO ADM	413.143	49.488	13.715	27.588	65.768	57.221	11.477	3.404	110.284	74.198	101,52
5. TRAB. SERV. REST., PERSC	991.743	247.798	18.010	43.330	200.932	144.325	25.769	2.511	161.726	147.342	74,88
6. TRABS. CUALIF. EN AGRIC	309.875	33.654	35.847	107.386	14.592	11.099	2.506	407	87.477	16.907	35,47
7. ARTESAN./TRAB. C. IND. M	1.996.087	29.174	12.715	48.810	176.610	167.766	30.769	12.839	1.339.769	177.635	143,65
8. OPERADORES INSTAL. Y M	857.266	80.155	18.702	46.788	157.741	110.760	18.956	9.190	287.602	127.372	115,92
9. TRABAJADORES NO CUALI	3.135.707	434.828	123.997	292.351	365.371	207.693	42.194	13.339	1.439.375	216.559	67,80
0. FUERZAS ARMADAS	24.944	10.322	1.216	1.607	2.013	632	97	38	8.686	333	21,96
<b>TOTAL</b>	<b>8.584.986</b>	<b>1.023.602</b>	<b>241.308</b>	<b>595.617</b>	<b>1.057.878</b>	<b>805.742</b>	<b>180.299</b>	<b>53.170</b>	<b>3.683.449</b>	<b>943.921</b>	<b>89,73</b>
<b>MUJERES</b>											
1. DIRECCION EMPRESAS Y	19.056	1.934	244	455	1.332	2.053	1.008	186	3.919	7.925	135,36
2. TECS., PROFES. CIENTIFI	439.193	78.031	12.905	20.481	33.621	43.574	37.502	6.207	150.842	56.030	120,66
3. TECNICOS Y PROFESIONA	514.705	70.586	16.454	28.923	63.708	66.243	25.304	2.852	158.899	81.736	98,18
4. EMPLEADOS DE TIPO ADM	1.049.191	124.971	32.889	66.362	176.224	155.483	26.914	3.203	283.870	179.275	88,84
5. TRAB. SERV. REST., PERSC	2.031.678	440.312	59.840	120.164	412.491	286.372	46.391	4.805	399.905	261.398	73,28
6. TRABS. CUALIF. EN AGRIC	246.545	25.563	48.815	83.077	7.790	5.061	1.612	190	69.054	5.383	27,90
7. ARTESAN./TRAB. C. IND. M	150.606	12.768	6.749	8.477	22.011	20.909	3.815	722	58.504	16.651	96,41
8. OPERADORES INSTAL. Y M	159.198	21.159	5.754	11.607	26.132	16.053	3.276	660	59.934	14.623	77,06
9. TRABAJADORES NO CUALI	2.266.026	433.006	164.852	275.484	282.845	144.659	32.763	5.673	783.774	142.970	50,97
0. FUERZAS ARMADAS	18.806	8.600	1.496	1.181	1.338	418	66	19	5.385	303	18,84
<b>TOTAL</b>	<b>6.895.004</b>	<b>1.216.930</b>	<b>349.998</b>	<b>616.211</b>	<b>1.027.492</b>	<b>740.825</b>	<b>178.651</b>	<b>24.517</b>	<b>1.974.086</b>	<b>766.294</b>	<b>71,13</b>



**10.3A TOTAL CONTRATOS DE TRABAJO INICIALES Y CONTRATOS CONVERTIDOS EN INDEFINIDOS SEGÚN NÚMERO DE TRABAJADORES DE LA EMPRESA CONTRATANTE POR SEXO Y GRAN GRUPO DE OCUPACIÓN DEL PUESTO. AÑO**

OCTUBRE 2006

	TOTAL	1 A 25	26 A 50	51 A 100	101 A 500	501 A 1.000	1.001 A 10.000	> 10.000	SIN DATOS
<b>AMBOS SEXOS</b>									
1. DIRECCION EMPRESAS Y ADMONES. PUBLICAS	54.815	29.339	6.536	5.225	7.735	1.296	2.606	11	2.067
2. TECS.,PROFES.CIENTIFICOS E INTELECTUALES	777.060	298.232	91.271	91.000	160.209	40.332	75.784	740	19.492
3. TECNICOS Y PROFESIONALES DE APOYO	997.300	463.036	129.245	112.552	186.266	33.699	53.422	96	18.984
4. EMPLEADOS DE TIPO ADMINISTRATIVO	1.462.334	517.197	132.908	125.795	341.096	125.234	204.966	3.492	11.646
5. TRAB.SERV.REST.,PERSON.,PROTEC.Y VENDED.	3.023.421	1.426.455	316.840	300.496	607.737	136.386	192.652	11.109	31.746
6. TRABS.CUALIF.EN AGRICULTURA Y EN PESCA	556.420	342.896	61.424	43.521	76.372	15.658	9.423		7.126
7. ARTESAN./TRAB.C.IND.MANUF.CONST.MINERIA	2.146.693	1.201.826	351.151	251.398	255.130	26.892	31.681	4	28.611
8. OPERADORES INSTAL.Y MAQUINAR.Y MONTADOR.	1.016.464	524.471	116.070	91.653	155.318	40.616	76.833	237	11.266
9. TRABAJADORES NO CUALIFICADOS	5.401.733	1.862.998	609.922	616.468	1.379.771	411.260	482.438	1.173	37.703
0. FUERZAS ARMADAS	43.750	2.078	737	1.395	12.386	7.225	19.478		451
<b>TOTAL GRUPO DE OCUPACION</b>	<b>15.479.990</b>	<b>6.668.528</b>	<b>1.816.104</b>	<b>1.639.503</b>	<b>3.182.020</b>	<b>838.598</b>	<b>1.149.283</b>	<b>16.862</b>	<b>169.092</b>
<b>HOMBRES</b>									
1. DIRECCION EMPRESAS Y ADMONES. PUBLICAS	35.759	19.627	4.408	3.321	4.663	898	1.400	5	1.437
2. TECS.,PROFES.CIENTIFICOS E INTELECTUALES	337.867	139.444	39.833	38.141	66.418	14.774	25.940	191	13.126
3. TECNICOS Y PROFESIONALES DE APOYO	482.595	236.523	64.542	52.610	81.351	13.264	21.735	28	12.542
4. EMPLEADOS DE TIPO ADMINISTRATIVO	413.143	130.386	38.639	35.126	99.871	40.260	63.769	2.032	3.060
5. TRAB.SERV.REST.,PERSON.,PROTEC.Y VENDED.	991.743	469.679	109.365	103.959	198.701	40.080	55.479	3.615	10.865
6. TRABS.CUALIF.EN AGRICULTURA Y EN PESCA	309.875	201.764	31.854	20.691	39.399	6.872	4.803		4.492
7. ARTESAN./TRAB.C.IND.MANUF.CONST.MINERIA	1.996.087	1.142.454	329.399	234.097	221.316	18.848	22.585	4	27.384
8. OPERADORES INSTAL.Y MAQUINAR.Y MONTADOR.	857.266	466.559	97.071	77.416	120.655	30.826	54.394	186	10.159
9. TRABAJADORES NO CUALIFICADOS	3.135.707	1.226.587	363.194	343.110	696.503	219.047	260.221	766	26.279
0. FUERZAS ARMADAS	24.944	1.385	436	701	6.768	4.215	11.068		371
<b>TOTAL GRUPO DE OCUPACION</b>	<b>8.584.986</b>	<b>4.034.408</b>	<b>1.078.741</b>	<b>909.172</b>	<b>1.535.645</b>	<b>389.084</b>	<b>521.394</b>	<b>6.827</b>	<b>109.715</b>
<b>MUJERES</b>									
1. DIRECCION EMPRESAS Y ADMONES. PUBLICAS	19.056	9.712	2.128	1.904	3.072	398	1.206	6	630
2. TECS.,PROFES.CIENTIFICOS E INTELECTUALES	439.193	158.788	51.438	52.859	93.791	25.558	49.844	549	6.366
3. TECNICOS Y PROFESIONALES DE APOYO	514.705	226.513	64.703	59.942	104.915	20.435	31.687	68	6.442
4. EMPLEADOS DE TIPO ADMINISTRATIVO	1.049.191	386.811	94.269	90.669	241.225	84.974	141.197	1.460	8.586
5. TRAB.SERV.REST.,PERSON.,PROTEC.Y VENDED.	2.031.678	956.776	207.475	196.537	409.036	96.306	137.173	7.494	20.881
6. TRABS.CUALIF.EN AGRICULTURA Y EN PESCA	246.545	141.132	29.570	22.830	36.973	8.786	4.620		2.634
7. ARTESAN./TRAB.C.IND.MANUF.CONST.MINERIA	150.606	59.372	21.752	17.301	33.814	8.044	9.096		1.227
8. OPERADORES INSTAL.Y MAQUINAR.Y MONTADOR.	159.198	57.912	18.999	14.237	34.663	9.790	22.439	51	1.107
9. TRABAJADORES NO CUALIFICADOS	2.266.026	636.411	246.728	273.358	683.268	192.213	222.217	407	11.424
0. FUERZAS ARMADAS	18.806	693	301	694	5.618	3.010	8.410		80
<b>TOTAL GRUPO DE OCUPACION</b>	<b>6.895.004</b>	<b>2.634.120</b>	<b>737.363</b>	<b>730.331</b>	<b>1.646.375</b>	<b>449.514</b>	<b>627.889</b>	<b>10.035</b>	<b>59.377</b>

**11.1A TOTAL CONTRATOS DE TRABAJO INICIALES Y CONTRATOS CONVERTIDOS EN INDEFINIDOS SEGÚN DURACIÓN DEL CONTRATO POR SEXO Y SECCIÓN DE ACTIVIDAD ECONÓMICA. AÑO**

**OCTUBRE 2006**

	TOTAL	≤ 7 DIAS	> 7 Y ≤ 15 DIAS	> 15 DIAS ≤ 1 MES	> 1 Y ≤ 3 MESES	> 3 Y ≤ 6 MESES	> 6 Y ≤ 12 MESES	> 12 Y ≤ 18 MESES	INDETERMINADOS	INDEFINIDOS	DURACION MEDIA EN DIAS
<b>AMBOS SEXOS</b>											
A AGRICULT.,GANADERIA,CA	1.404.345	168.321	110.256	444.684	46.891	25.195	10.401	641	562.855	35.101	30,02
B PESCA, ACUICULTURA	22.932	565	146	285	1.870	1.597	208	59	9.202	9.000	108,52
C INDUSTRIAS EXTRACTIVAS	17.611	413	58	351	2.889	2.944	582	276	6.256	3.842	179,51
D INDUSTRIA MANUFACTUREF	1.086.190	45.635	17.143	47.228	217.793	199.327	40.348	20.939	288.909	208.868	158,34
E PROD. DISTR. ENERGIA E	19.539	552	614	1.063	2.650	2.541	1.060	660	6.515	3.884	198,34
F CONSTRUCCION	2.498.335	21.196	51.270	49.594	186.782	148.967	33.029	10.200	1.806.512	190.785	126,58
G COMERCIO. REPARACION V	1.652.359	43.979	27.035	81.765	423.106	372.380	49.592	7.295	253.843	393.364	120,49
H HOSTELERIA	1.435.055	281.362	28.788	86.626	384.237	231.315	41.168	2.052	159.484	220.023	78,80
I TRANSPORTE, ALMACENAMI	675.532	114.571	21.233	44.626	118.798	91.070	14.854	4.256	158.936	107.188	88,72
J INTERMEDIACION FINANCI	96.327	4.466	2.245	5.023	15.193	19.376	2.986	1.609	14.701	30.728	152,96
K ACTIVIDADES INMOBILIAF	4.210.173	1.122.487	190.280	280.645	378.251	205.021	44.072	7.587	1.681.843	299.987	40,83
L ADMON.PUBLICA, DEFENSA	424.358	22.584	68.723	41.192	63.633	59.869	31.780	6.840	120.281	9.456	108,13
M EDUCACION	366.352	24.709	12.117	19.262	30.806	33.418	41.054	8.000	156.836	40.150	170,73
N ACTIV. SANITARIAS/VETE	667.315	164.242	33.446	55.625	84.641	65.473	21.387	3.301	175.719	63.481	67,12
O OTRAS ACTIV. SOCIALES.	880.162	224.744	27.212	49.996	124.833	84.993	24.109	3.551	250.093	90.631	65,57
P HOGARES QUE EMPLEAN PE	22.987	698	733	3.824	2.942	3.020	2.292	411	5.472	3.595	134,64
Q ORGANISMOS EXTRATERRIT	418	8	7	39	55	61	28	10	78	132	161,42
<b>TOTAL</b>	<b>15.479.990</b>	<b>2.240.532</b>	<b>591.306</b>	<b>1.211.828</b>	<b>2.085.370</b>	<b>1.546.567</b>	<b>358.950</b>	<b>77.687</b>	<b>5.657.535</b>	<b>1.710.215</b>	<b>80,20</b>

**HOMBRES**

A AGRICULT.,GANADERIA,CA	813.689	86.501	52.187	256.231	31.337	18.502	6.920	477	335.585	25.949	33,73
B PESCA, ACUICULTURA	21.676	409	121	232	1.698	1.456	188	56	8.761	8.755	112,22
C INDUSTRIAS EXTRACTIVAS	15.472	226	35	301	2.586	2.541	513	251	5.718	3.301	184,72
D INDUSTRIA MANUFACTUREF	715.890	28.946	8.268	27.282	141.479	133.796	28.063	18.201	186.972	142.883	179,21
E PROD. DISTR. ENERGIA E	14.563	410	343	741	1.927	1.848	788	526	5.066	2.914	213,77
F CONSTRUCCION	2.324.376	14.433	18.365	42.168	163.669	126.139	27.048	9.595	1.756.737	166.222	136,03
G COMERCIO. REPARACION V	726.221	15.157	7.097	26.801	180.509	166.032	25.217	5.209	110.317	189.882	135,82
H HOSTELERIA	583.793	120.333	9.398	30.645	154.254	100.734	18.640	1.069	51.060	97.660	81,84
I TRANSPORTE, ALMACENAMI	475.311	71.566	10.724	24.306	91.845	67.664	10.631	3.683	114.181	80.711	99,43
J INTERMEDIACION FINANCI	37.085	1.329	654	1.613	5.073	7.424	1.153	1.112	5.009	13.718	205,57
K ACTIVIDADES INMOBILIAF	2.000.704	497.587	86.992	124.673	178.289	94.018	20.301	3.856	850.211	144.777	42,26
L ADMON.PUBLICA, DEFENSA	167.340	8.237	23.593	19.341	25.651	27.551	11.606	2.331	44.137	4.893	108,86
M EDUCACION	123.622	8.578	3.983	6.026	9.880	11.961	13.521	3.637	53.585	12.451	184,01
N ACTIV. SANITARIAS/VETE	122.830	32.427	5.764	9.313	14.904	12.069	5.223	857	29.083	13.190	73,52
O OTRAS ACTIV. SOCIALES.	431.901	137.114	13.317	23.408	53.236	32.945	10.106	2.183	124.718	34.874	56,39
P HOGARES QUE EMPLEAN PE	10.374	348	467	2.532	1.522	1.047	374	120	2.277	1.687	94,69
Q ORGANISMOS EXTRATERRIT	139	1	4	19	15	7	7	32	54	251,51	
<b>TOTAL</b>	<b>8.584.986</b>	<b>1.023.602</b>	<b>241.308</b>	<b>595.617</b>	<b>1.057.878</b>	<b>805.742</b>	<b>180.299</b>	<b>53.170</b>	<b>3.683.449</b>	<b>943.921</b>	<b>89,73</b>

**MUJERES**

A AGRICULT.,GANADERIA,CA	590.656	81.820	58.069	188.453	15.554	6.693	3.481	164	227.270	9.152	25,28
B PESCA, ACUICULTURA	1.256	156	25	53	172	141	20	3	441	245	81,51
C INDUSTRIAS EXTRACTIVAS	2.139	187	23	50	303	403	69	25	538	541	147,81
D INDUSTRIA MANUFACTUREF	370.300	16.689	8.875	19.946	76.314	65.531	12.285	2.738	101.937	65.985	118,53
E PROD. DISTR. ENERGIA E	4.976	142	271	322	723	693	272	134	1.449	970	158,61
F CONSTRUCCION	173.959	6.763	32.905	7.426	23.113	22.828	5.981	605	49.775	24.563	88,50
G COMERCIO. REPARACION V	926.138	28.822	19.938	54.964	242.597	206.348	24.375	2.086	143.526	203.482	109,20
H HOSTELERIA	851.262	161.029	19.390	55.981	229.983	130.581	22.528	983	108.424	122.363	76,66
I TRANSPORTE, ALMACENAMI	200.221	43.005	10.509	20.320	26.953	23.406	4.223	573	44.755	26.477	65,46
J INTERMEDIACION FINANCI	59.242	3.137	1.591	3.410	10.120	11.952	1.833	497	9.692	17.010	123,28
K ACTIVIDADES INMOBILIAF	2.209.469	624.900	103.288	155.972	199.962	111.003	23.771	3.731	831.632	155.210	39,64
L ADMON.PUBLICA, DEFENSA	257.018	14.347	45.130	21.851	37.982	32.318	20.174	4.509	76.144	4.563	107,65
M EDUCACION	242.730	16.131	8.134	13.236	20.926	21.457	27.533	4.363	103.251	27.699	163,88
N ACTIV. SANITARIAS/VETE	544.485	131.815	27.682	46.312	69.737	53.404	16.164	2.444	146.636	50.291	65,64
O OTRAS ACTIV. SOCIALES.	448.261	87.630	13.895	26.588	71.597	52.048	14.003	1.368	125.375	55.757	74,92
P HOGARES QUE EMPLEAN PE	12.613	350	266	1.292	1.420	1.973	1.918	291	3.195	1.908	168,74
Q ORGANISMOS EXTRATERRIT	279	7	7	35	36	46	21	3	46	78	130,62
<b>TOTAL</b>	<b>6.895.004</b>	<b>1.216.930</b>	<b>349.998</b>	<b>616.211</b>	<b>1.027.492</b>	<b>740.825</b>	<b>178.651</b>	<b>24.517</b>	<b>1.974.086</b>	<b>766.294</b>	<b>71,13</b>

**11.2A TOTAL CONTRATOS DE TRABAJO INICIALES Y CONTRATOS CONVERTIDOS EN INDEFINIDOS SEGÚN NÚMERO DE TRABAJADORES DE LA EMPRESA CONTRATANTE POR SEXO Y SECCIÓN DE ACTIVIDAD ECONÓMICA. AÑO**

**OCTUBRE 2006**

	TOTAL	1 A 25	26 A 50	51 A 100	101 A 500	501 A 1.000	1.001 A 10.000	> 10.000	SIN DATOS
<b>AMBOS SEXOS</b>									
A AGRICULT.,GANADERIA,CAZA Y S	1.404.345	818.004	137.735	120.741	216.697	68.071	24.548		18.549
B PESCA, ACUICULTURA	22.932	20.888	900	160	341				643
C INDUSTRIAS EXTRACTIVAS	17.611	9.048	3.195	2.876	1.834	426	125		107
D INDUSTRIA MANUFACTURERA	1.086.190	479.471	170.633	123.401	215.144	58.216	31.383	1.169	6.773
E PROD. DISTR. ENERGIA ELECTRI	19.539	6.353	2.429	2.475	5.812	1.412	692		366
F CONSTRUCCION	2.498.335	1.488.535	410.781	289.791	244.442	18.690	9.781		36.315
G COMERCIO. REPARACION VEHICUL	1.652.359	911.270	174.517	118.314	255.262	63.256	102.915	7.296	19.529
H HOSTELERIA	1.435.055	816.574	173.422	148.367	209.595	37.691	32.058		17.348
I TRANSPORTE, ALMACENAMIENTO Y	675.532	337.632	72.709	50.952	120.468	41.893	33.865	7.050	10.963
J INTERMEDIACION FINANCIERA	96.327	23.663	6.791	8.472	23.425	11.229	22.087		660
K ACTIVIDADES INMOBILIARIAS	4.210.173	875.409	360.269	467.111	1.376.918	414.657	694.234		21.575
L ADMON.PUBLICA, DEFENSA Y SEG	424.358	99.477	61.974	69.063	121.578	31.612	38.766	34	1.854
M EDUCACION	366.352	167.918	60.198	52.953	53.808	10.911	18.127		2.437
N ACTIV. SANITARIAS/VETERINAR	667.315	146.922	71.308	81.166	202.668	53.674	108.408	1.313	1.856
O OTRAS ACTIV. SOCIALES. SERVI	880.162	447.137	108.446	103.039	133.476	26.860	32.294		28.910
P HOGARES QUE EMPLEAN PERSONAL	22.987	19.872	755	622	533				1.205
Q ORGANISMOS EXTRATERRITORIALE	418	355	42		19				2
<b>TOTAL</b>	<b>15.479.990</b>	<b>6.668.528</b>	<b>1.816.104</b>	<b>1.639.503</b>	<b>3.182.020</b>	<b>838.598</b>	<b>1.149.283</b>	<b>16.862</b>	<b>169.092</b>
<b>HOMBRES</b>									
A AGRICULT.,GANADERIA,CAZA Y S	813.689	487.362	79.180	65.556	114.019	40.101	15.709		11.762
B PESCA, ACUICULTURA	21.676	20.110	745	94	124				603
C INDUSTRIAS EXTRACTIVAS	15.472	8.298	2.859	2.417	1.351	368	87		92
D INDUSTRIA MANUFACTURERA	715.890	326.601	113.321	80.443	134.175	33.397	22.461	840	4.652
E PROD. DISTR. ENERGIA ELECTRI	14.563	5.068	1.651	1.784	4.407	1.019	422		212
F CONSTRUCCION	2.324.376	1.390.039	380.784	270.632	223.837	15.796	8.590		34.698
G COMERCIO. REPARACION VEHICUL	726.221	436.281	88.870	52.901	86.393	18.332	32.445	2.403	8.596
H HOSTELERIA	583.793	339.924	73.297	61.188	78.579	12.540	11.235		7.030
I TRANSPORTE, ALMACENAMIENTO Y	475.311	274.429	55.327	35.308	62.137	19.345	16.217	3.315	9.233
J INTERMEDIACION FINANCIERA	37.085	8.123	2.614	3.325	9.175	4.547	9.092		209
K ACTIVIDADES INMOBILIARIAS	2.000.704	401.897	168.530	225.315	647.080	201.368	345.441		11.073
L ADMON.PUBLICA, DEFENSA Y SEG	167.340	43.999	26.127	27.867	48.464	10.561	9.591	10	721
M EDUCACION	123.622	52.283	20.227	17.383	19.832	4.370	8.799		728
N ACTIV. SANITARIAS/VETERINAR	122.830	23.538	12.287	13.654	40.055	10.407	22.273	259	357
O OTRAS ACTIV. SOCIALES. SERVI	431.901	207.033	52.489	51.095	65.785	16.933	19.032		19.534
P HOGARES QUE EMPLEAN PERSONAL	10.374	9.317	411	210	222				214
Q ORGANISMOS EXTRATERRITORIALE	139	106	22		10				1
<b>TOTAL</b>	<b>8.584.986</b>	<b>4.034.408</b>	<b>1.078.741</b>	<b>909.172</b>	<b>1.535.645</b>	<b>389.084</b>	<b>521.394</b>	<b>6.827</b>	<b>109.715</b>
<b>MUJERES</b>									
A AGRICULT.,GANADERIA,CAZA Y S	590.656	330.642	58.555	55.185	102.678	27.970	8.839		6.787
B PESCA, ACUICULTURA	1.256	778	155	66	217				40
C INDUSTRIAS EXTRACTIVAS	2.139	750	336	459	483	58	38		15
D INDUSTRIA MANUFACTURERA	370.300	152.870	57.312	42.958	80.969	24.819	8.922	329	2.121
E PROD. DISTR. ENERGIA ELECTRI	4.976	1.285	778	691	1.405	393	270		154
F CONSTRUCCION	173.959	98.496	29.997	19.159	20.605	2.894	1.191		1.617
G COMERCIO. REPARACION VEHICUL	926.138	474.989	85.647	65.413	168.869	44.924	70.470	4.893	10.933
H HOSTELERIA	851.262	476.650	100.125	87.179	131.016	25.151	20.823		10.318
I TRANSPORTE, ALMACENAMIENTO Y	200.221	63.203	17.382	15.644	58.331	22.548	17.648	3.735	1.730
J INTERMEDIACION FINANCIERA	59.242	15.540	4.177	5.147	14.250	6.682	12.995		451
K ACTIVIDADES INMOBILIARIAS	2.209.469	473.512	191.739	241.796	729.838	213.289	348.793		10.502
L ADMON.PUBLICA, DEFENSA Y SEG	257.018	55.478	35.847	41.196	73.114	21.051	29.175	24	1.133
M EDUCACION	242.730	115.635	39.971	35.570	33.976	6.541	9.328		1.709
N ACTIV. SANITARIAS/VETERINAR	544.485	123.384	59.021	67.512	162.613	43.267	86.135	1.054	1.499
O OTRAS ACTIV. SOCIALES. SERVI	448.261	240.104	55.957	51.944	67.691	9.927	13.262		9.376
P HOGARES QUE EMPLEAN PERSONAL	12.613	10.555	344	412	311				991
Q ORGANISMOS EXTRATERRITORIALE	279	249	20		9				1
<b>TOTAL</b>	<b>6.895.004</b>	<b>2.634.120</b>	<b>737.363</b>	<b>730.331</b>	<b>1.646.375</b>	<b>449.514</b>	<b>627.889</b>	<b>10.035</b>	<b>59.377</b>

**12.1A TOTAL CONTRATOS DE TRABAJO INICIALES Y CONTRATOS CONVERTIDOS EN INDEFINIDOS  
SEGÚN NÚMERO DE TRABAJADORES DE LA EMPRESA CONTRATANTE POR SEXO Y DURACIÓN  
DEL CONTRATO. AÑO**

**OCTUBRE 2006**

	TOTAL	1 A 25	26 A 50	51 A 100	101 A 500	501 A 1.000	1.001 A 10.000	> 10.000	SIN DATOS
<b>AMBOS SEXOS</b>									
MENOR O IGUAL A 7 DIAS	2.240.532	617.410	208.750	252.693	682.545	166.776	279.748	202	32.408
DE MAS DE 7 A 15 DIAS	591.306	210.242	61.712	62.969	141.308	44.265	67.063	183	3.564
DE MAS DE 15 DIAS A 1 MES	1.211.828	522.788	119.137	109.814	257.504	76.825	117.968	1.473	6.319
DE MAS DE 1 A 3 MESES	2.085.370	1.052.637	246.356	186.662	353.424	92.227	130.532	3.038	20.494
DE MAS DE 3 A 6 MESES	1.546.567	811.912	184.505	142.908	248.642	58.346	74.502	3.433	22.319
DE MAS DE 6 A 12 MESES	358.950	174.946	44.029	36.350	59.295	15.238	22.510	1.721	4.861
DE MAS DE 12 A 18 MESES	11.914	4.356	1.517	1.197	2.867	682	1.025	67	203
DE MAS DE 18 A 24 MESES	15.285	5.119	2.303	1.856	3.013	898	1.941	35	120
DE MAS DE 24 MESES	50.488	11.472	6.444	6.271	12.812	4.462	8.100	694	233
INDETERMINADA	5.657.535	2.295.251	739.458	689.285	1.187.042	319.323	366.798	4.258	56.120
INDEFINIDA	1.710.215	962.395	201.893	149.498	233.568	59.556	79.096	1.758	22.451
<b>TOTAL</b>	<b>15.479.990</b>	<b>6.668.528</b>	<b>1.816.104</b>	<b>1.639.503</b>	<b>3.182.020</b>	<b>838.598</b>	<b>1.149.283</b>	<b>16.862</b>	<b>169.092</b>

**HOMBRES**

MENOR O IGUAL A 7 DIAS	1.023.602	300.163	89.035	112.239	296.775	73.255	127.916	25	24.194
DE MAS DE 7 A 15 DIAS	241.308	89.151	21.894	22.765	56.076	18.882	30.586	36	1.918
DE MAS DE 15 DIAS A 1 MES	595.617	286.718	59.594	48.649	107.817	34.245	54.928	420	3.246
DE MAS DE 1 A 3 MESES	1.057.878	558.457	134.299	95.235	159.425	39.670	59.719	1.187	9.886
DE MAS DE 3 A 6 MESES	805.742	442.070	102.652	73.560	116.954	24.699	32.062	1.577	12.168
DE MAS DE 6 A 12 MESES	180.299	92.096	22.543	17.018	27.538	6.924	10.859	694	2.627
DE MAS DE 12 A 18 MESES	6.432	2.421	901	681	1.455	358	484	33	99
DE MAS DE 18 A 24 MESES	8.214	2.705	1.270	1.083	1.538	490	1.019	18	91
DE MAS DE 24 MESES	38.524	9.266	4.995	4.606	9.522	3.417	6.053	469	196
INDETERMINADA	3.683.449	1.710.267	521.334	449.168	637.076	160.030	161.038	1.463	43.073
INDEFINIDA	943.921	541.094	120.224	84.168	121.469	27.114	36.730	905	12.217
<b>TOTAL</b>	<b>8.584.986</b>	<b>4.034.408</b>	<b>1.078.741</b>	<b>909.172</b>	<b>1.535.645</b>	<b>389.084</b>	<b>521.394</b>	<b>6.827</b>	<b>109.715</b>

**MUJERES**

MENOR O IGUAL A 7 DIAS	1.216.930	317.247	119.715	140.454	385.770	93.521	151.832	177	8.214
DE MAS DE 7 A 15 DIAS	349.998	121.091	39.818	40.204	85.232	25.383	36.477	147	1.646
DE MAS DE 15 DIAS A 1 MES	616.211	236.070	59.543	61.165	149.687	42.580	63.040	1.053	3.073
DE MAS DE 1 A 3 MESES	1.027.492	494.180	112.057	91.427	193.999	52.557	70.813	1.851	10.608
DE MAS DE 3 A 6 MESES	740.825	369.842	81.853	69.348	131.688	33.647	42.440	1.856	10.151
DE MAS DE 6 A 12 MESES	178.651	82.850	21.486	19.332	31.757	8.314	11.651	1.027	2.234
DE MAS DE 12 A 18 MESES	5.482	1.935	616	516	1.412	324	541	34	104
DE MAS DE 18 A 24 MESES	7.071	2.414	1.033	773	1.475	408	922	17	29
DE MAS DE 24 MESES	11.964	2.206	1.449	1.665	3.290	1.045	2.047	225	37
INDETERMINADA	1.974.086	584.984	218.124	240.117	549.966	159.293	205.760	2.795	13.047
INDEFINIDA	766.294	421.301	81.669	65.330	112.099	32.442	42.366	853	10.234
<b>TOTAL</b>	<b>6.895.004</b>	<b>2.634.120</b>	<b>737.363</b>	<b>730.331</b>	<b>1.646.375</b>	<b>449.514</b>	<b>627.889</b>	<b>10.035</b>	<b>59.377</b>

**13.1A CONTRATOS DE TRABAJO INICIALES Y CONTRATOS CONVERTIDOS EN INDEFINIDOS SEGÚN DURACIÓN DEL CONTRATO POR TIPO DE JORNADA Y MODALIDAD. AMBOS SEXOS. AÑO**

OCTUBRE 2006

	TOTAL	≤ 7 DIAS	>7 Y ≤ 15 DIAS	>15 DIAS Y ≤ 1 MES	>1 Y ≤ 3 MESES	>3 Y ≤ 6 MESES	>6 Y ≤ 12 MESES	>12 Y ≤ 18 MESES	>18 Y ≤ 24 MESES	> 24 MESES	INDETERMINADA	INDEFINIDA
<b>JORNADA COMPLETA</b>												
INDEFINIDO ORDINARIO	369.100											369.100
INDEFINIDO FOMENTO EMPLEO	192.461											192.461
MINUSVALIDOS	7.408											7.408
OBRA O SERVICIO	4.577.533	145.452	64.617	58.723	89.631	78.519	63.652	3.622	6.095	7.675	4.059.547	
EVENTUAL CIRCUNSTANCIAS DE LA	4.922.508	1.343.663	374.392	826.476	1.319.614	921.069	135.869	1.425				
INTERINIDAD	809.597	142.440	46.046	78.046	60.792	30.482	6.564	728	393	467	443.639	
TEMPORAL MINUSVALIDOS	10.183						9.381	685	34	83		
TEMP. DE INSERCIÓN	387	69		3	28	215	72					
RELEVO	19.482	45	8	12	82	164	547	512	1.142	16.969	1	
JUBILACION PARCIAL												
SUST. JUBILACION 64 AÑOS	1.349						1.275	65	3	6		
PRACTICAS	65.954					42.986	19.710	948	2.310			
FORMACION	100.367					87.846	10.938	1.075	454	54		
OTROS CONTRATOS	102.097	23.679	3.231	4.093	2.920	8.707	4.799	304	309	505	53.550	
CONVERTIDOS EN INDEFINIDOS	690.035											690.035
<b>JORNADA PARCIAL</b>												
INDEFINIDO ORDINARIO	112.504											112.504
INDEFINIDO FOMENTO EMPLEO	66.596											66.596
MINUSVALIDOS	2.135											2.135
OBRA O SERVICIO	1.207.090	110.365	17.600	31.463	48.759	38.816	47.457	1.100	3.077	716	907.737	
EVENTUAL CIRCUNSTANCIAS DE LA	1.570.605	422.278	63.647	171.567	543.318	319.472	49.748	575				
INTERINIDAD	341.486	52.468	21.759	41.426	20.162	9.970	3.355	315	187	342	191.502	
TEMPORAL MINUSVALIDOS	2.104						2.004	87	6	7		
TEMP. DE INSERCIÓN	72	12		2	3	47	8					
RELEVO	5.124	16	2	2	28	49	125	131	295	4.476		
JUBILACION PARCIAL	22.345	45	4	14	30	65	243	269	932	19.187	1.556	
SUST. JUBILACION 64 AÑOS												
PRACTICAS	11.481					8.157	3.203	73	48			
FORMACION												
OTROS CONTRATOS	11			1	3	3				1	3	
CONVERTIDOS EN INDEFINIDOS	158.911											158.911
<b>FIJOS DISCONTINUOS</b>												
INDEFINIDO ORDINARIO	69.554											69.554
INDEFINIDO FOMENTO EMPLEO	21.341											21.341
MINUSVALIDOS	233											233
CONVERTIDOS EN INDEFINIDOS	19.937											19.937
<b>TOTAL</b>	<b>15.479.990</b>	<b>2.240.532</b>	<b>591.306</b>	<b>1.211.828</b>	<b>2.085.370</b>	<b>1.546.567</b>	<b>358.950</b>	<b>11.914</b>	<b>15.285</b>	<b>50.488</b>	<b>5.657.535</b>	<b>1.710.215</b>

**13.1.1A CONTRATOS DE TRABAJO INICIALES Y CONTRATOS CONVERTIDOS EN INDEFINIDOS SEGÚN DURACIÓN DEL CONTRATO POR TIPO DE JORNADA Y MODALIDAD. HOMBRES. AÑO**

**OCTUBRE 2006**

	TOTAL	≤ 7 DIAS	>7 Y ≤ 15 DIAS	>15 DIAS Y ≤ 1 MES	>1 Y ≤ 3 MESES	>3 Y ≤ 6 MESES	>6 Y ≤ 12 MESES	>12 Y ≤ 18 MESES	>18 Y ≤ 24 MESES	> 24 MESES	INDETERMINADA	INDEFINIDA
<b>JORNADA COMPLETA</b>												
INDEFINIDO ORDINARIO	253.608											253.608
INDEFINIDO FOMENTO EMPLEO	83.765											83.765
MINUSVALIDOS	5.344											5.344
OBRA O SERVICIO	3.397.525	76.880	23.552	31.355	48.566	44.006	31.087	2.114	3.742	6.277	3.129.946	
EVENTUAL CIRCUNSTANCIAS DE LA	2.737.282	657.868	176.116	472.810	794.887	549.155	85.547	899				
INTERINIDAD	261.980	38.213	13.835	27.485	20.977	8.208	2.262	249	171	220	150.360	
TEMPORAL MINUSVALIDOS	7.374						6.797	490	25	62		
TEMP. DE INSERCIÓN	136	39			4	62	31					
RELEVO	15.072	35	6	9	54	120	391	386	873	13.198		
JUBILACION PARCIAL												
SUST. JUBILACION 64 AÑOS	901						847	46	3	5		
PRACTICAS	35.195					23.495	10.012	484	1.204			
FORMACION	65.919					58.437	6.428	698	315	41		
OTROS CONTRATOS	48.039	13.963	1.193	1.611	856	4.167	1.938	102	219	368	23.622	
CONVERTIDOS EN INDEFINIDOS	439.561											439.561
<b>JORNADA PARCIAL</b>												
INDEFINIDO ORDINARIO	53.194											53.194
INDEFINIDO FOMENTO EMPLEO	10.598											10.598
MINUSVALIDOS	916											916
OBRA O SERVICIO	452.546	39.948	5.272	8.836	15.267	12.569	14.708	378	709	310	354.549	
EVENTUAL CIRCUNSTANCIAS DE LA	551.476	190.101	18.707	48.994	174.371	101.619	17.480	204				
INTERINIDAD	42.450	6.503	2.623	4.506	2.851	1.412	608	35	36	62	23.814	
TEMPORAL MINUSVALIDOS	1.004						956	42	4	2		
TEMP. DE INSERCIÓN	25	5		1	3	13	3					
RELEVO	2.343	10	1	1	12	21	63	63	131	2.041		
JUBILACION PARCIAL	18.396	37	3	8	27	48	197	220	763	15.937	1.156	
SUST. JUBILACION 64 AÑOS												
PRACTICAS	3.393					2.408	944	22	19			
FORMACION												
OTROS CONTRATOS	9			1	3	2				1	2	
CONVERTIDOS EN INDEFINIDOS	47.351											47.351
<b>FIJOS DISCONTINUOS</b>												
INDEFINIDO ORDINARIO	35.332											35.332
INDEFINIDO FOMENTO EMPLEO	5.022											5.022
MINUSVALIDOS	120											120
CONVERTIDOS EN INDEFINIDOS	9.110											9.110
<b>TOTAL</b>	<b>8.584.986</b>	<b>1.023.602</b>	<b>241.308</b>	<b>595.617</b>	<b>1.057.878</b>	<b>805.742</b>	<b>180.299</b>	<b>6.432</b>	<b>8.214</b>	<b>38.524</b>	<b>3.683.449</b>	<b>943.921</b>

**13.1.2A CONTRATOS DE TRABAJO INICIALES Y CONTRATOS CONVERTIDOS EN INDEFINIDOS SEGÚN DURACIÓN DEL CONTRATO POR TIPO DE JORNADA Y MODALIDAD. MUJERES. AÑO**

**OCTUBRE 2006**

TOTAL	≤ 7 DIAS	>7 Y ≤ 15 DIAS	>15 DIAS Y ≤ 1 MES	>1 Y ≤ 3 MESES	>3 Y ≤ 6 MESES	>6 Y ≤ 12 MESES	>12 Y ≤ 18 MESES	>18 Y ≤ 24 MESES	> 24 MESES	INDETERMINADA	INDEFINIDA	
<b>JORNADA COMPLETA</b>												
INDEFINIDO ORDINARIO	115.492										115.492	
INDEFINIDO FOMENTO EMPLEO	108.696										108.696	
MINUSVALIDOS	2.064										2.064	
OBRA O SERVICIO	1.180.008	68.572	41.065	27.368	41.065	34.513	32.565	1.508	2.353	1.398	929.601	
EVENTUAL CIRCUNSTANCIAS DE INTERINIDAD	2.185.226	685.795	198.276	353.666	524.727	371.914	50.322	526				
TEMPORAL MINUSVALIDOS	547.617	104.227	32.211	50.561	39.815	22.274	4.302	479	222	247	293.279	
TEMP. DE INSERCIÓN	2.809						2.584	195	9	21		
RELEVO	251	30		3	24	153	41					
JUBILACION PARCIAL	4.410	10	2	3	28	44	156	126	269	3.771	1	
SUST. JUBILACION 64 AÑOS	448						428	19		1		
PRACTICAS	30.759					19.491	9.698	464	1.106			
FORMACION	34.448					29.409	4.510	377	139	13		
OTROS CONTRATOS	54.058	9.716	2.038	2.482	2.064	4.540	2.861	202	90	137	29.928	
CONVERTIDOS EN INDEFINIDOS	250.474										250.474	
<b>JORNADA PARCIAL</b>												
INDEFINIDO ORDINARIO	59.310										59.310	
INDEFINIDO FOMENTO EMPLEO	55.998										55.998	
MINUSVALIDOS	1.219										1.219	
OBRA O SERVICIO	754.544	70.417	12.328	22.627	33.492	26.247	32.749	722	2.368	406	553.188	
EVENTUAL CIRCUNSTANCIAS DE INTERINIDAD	1.019.129	232.177	44.940	122.573	368.947	217.853	32.268	371				
TEMPORAL MINUSVALIDOS	299.036	45.965	19.136	36.920	17.311	8.558	2.747	280	151	280	167.688	
TEMP. DE INSERCIÓN	1.100						1.048	45	2	5		
RELEVO	47	7		1		34	5					
JUBILACION PARCIAL	2.781	6	1	1	16	28	62	68	164	2.435		
SUST. JUBILACION 64 AÑOS	3.949	8	1	6	3	17	46	49	169	3.250	400	
PRACTICAS	8.088					5.749	2.259	51	29			
FORMACION												
OTROS CONTRATOS	2					1					1	
CONVERTIDOS EN INDEFINIDOS	111.560										111.560	
<b>FIJOS DISCONTINUOS</b>												
INDEFINIDO ORDINARIO	34.222										34.222	
INDEFINIDO FOMENTO EMPLEO	16.319										16.319	
MINUSVALIDOS	113										113	
CONVERTIDOS EN INDEFINIDOS	10.827										10.827	
<b>TOTAL</b>	<b>6.895.004</b>	<b>1.216.930</b>	<b>349.998</b>	<b>616.211</b>	<b>1.027.492</b>	<b>740.825</b>	<b>178.651</b>	<b>5.482</b>	<b>7.071</b>	<b>11.964</b>	<b>1.974.086</b>	<b>766.294</b>

**13.2A TOTAL CONTRATOS DE TRABAJO INICIALES Y CONTRATOS CONVERTIDOS EN INDEFINIDOS SEGÚN NIVEL DE ESTUDIOS TERMINADOS POR TIPO DE JORNADA Y MODALIDAD. AÑO**

**OCTUBRE 2006**

	TOTAL	ANALFA- BETOS	ESTUDIOS PRIMARIOS	ESTUDIOS SECUNDARIOS		ESTUDIOS POSTSECUNDARIOS			
				PROGRAMAS F.P.	EDUCACIÓN GENERAL	TECN. PROF. SUPERIORES	PRIMER CICLO	SEGUNDO Y TERCER CICLO	OTROS
<b>JORNADA COMPLETA</b>									
INDEFINIDO ORDINARIO	369.100	24.074	16.896	20.379	208.990	20.881	24.496	53.384	
INDEFINIDO FOMENTO EMPLEO	192.461	12.363	8.677	12.644	122.676	9.792	9.340	16.969	
MINUSVALIDOS	7.408	415	366	567	5.188	390	239	243	
OBRA O SERVICIO	4.577.533	697.362	576.163	172.502	2.781.865	119.736	98.340	131.565	
EVENTUAL CIRCUNSTANCIAS DE LA PR	4.922.508	368.736	483.472	289.945	3.304.662	192.684	137.084	145.925	
INTERINIDAD	809.597	36.116	34.321	98.141	433.278	67.301	83.183	57.257	
TEMPORAL MINUSVALIDOS	10.183	505	654	656	7.471	438	210	249	
TEMP. DE INSERCIÓN	387	2	4	27	220	31	45	58	
RELEVO	19.482	504	515	1.860	11.201	2.516	1.236	1.650	
JUBILACION PARCIAL									
SUST. JUBILACION 64 AÑOS	1.349	54	45	128	807	159	77	79	
PRACTICAS	65.954			12.758		14.784	13.376	25.036	
FORMACION	100.367	4.870	9.807	2.563	81.544	1.001	315	267	
OTROS CONTRATOS	102.097	2.839	8.260	7.556	55.350	7.223	12.330	8.539	
CONVERTIDOS EN INDEFINIDOS	690.035	44.099	38.005	44.938	440.784	43.420	32.809	45.980	
<b>JORNADA PARCIAL</b>									
INDEFINIDO ORDINARIO	112.504	10.342	11.627	4.907	69.359	3.832	4.988	7.449	
INDEFINIDO FOMENTO EMPLEO	66.596	5.654	3.486	4.251	44.993	2.650	2.369	3.193	
MINUSVALIDOS	2.135	148	122	177	1.462	91	69	66	
OBRA O SERVICIO	1.207.090	79.953	52.504	75.619	770.235	51.334	77.225	100.220	
EVENTUAL CIRCUNSTANCIAS DE LA PR	1.570.605	120.300	92.353	94.415	1.086.151	59.617	56.431	61.338	
INTERINIDAD	341.486	31.844	24.766	26.775	203.442	15.201	22.459	16.999	
TEMPORAL MINUSVALIDOS	2.104	101	130	141	1.551	94	43	44	
TEMP. DE INSERCIÓN	72	1	28	3	18	5	8	9	
RELEVO	5.124	181	132	432	2.395	454	744	786	
JUBILACION PARCIAL	22.345	4.177	2.038	863	12.994	515	887	871	
SUST. JUBILACION 64 AÑOS									
PRACTICAS	11.481			2.659		2.729	2.835	3.258	
FORMACION									
OTROS CONTRATOS	11			1	8	2			
CONVERTIDOS EN INDEFINIDOS	158.911	11.924	8.663	9.505	107.728	7.437	6.256	7.398	
<b>FIJOS DISCONTINUOS</b>									
INDEFINIDO ORDINARIO	69.554	7.050	8.518	2.207	46.943	1.559	1.457	1.820	
INDEFINIDO FOMENTO EMPLEO	21.341	1.406	1.743	753	15.835	528	553	523	
MINUSVALIDOS	233	11	12	14	179	9	3	5	
CONVERTIDOS EN INDEFINIDOS	19.937	2.203	2.335	688	13.367	489	435	420	
<b>TOTAL</b>	<b>15.479.990</b>	<b>1.467.234</b>	<b>1.385.642</b>	<b>888.074</b>	<b>9.830.696</b>	<b>626.902</b>	<b>589.842</b>	<b>691.600</b>	



**13.3A CONTRATOS DE TRABAJO INICIALES Y CONTRATOS CONVERTIDOS EN INDEFINIDOS SEGÚN EDAD POR TIPO DE JORNADA Y MODALIDAD. AMBOS SEXOS. AÑO**

**OCTUBRE 2006**

	TOTAL	< 20 AÑOS	20 - 24 AÑOS	25 - 29 AÑOS	30 - 34 AÑOS	25 - 39 AÑOS	40 - 44 AÑOS	45 - 49 AÑOS	50 - 54 AÑOS	55 - 59 AÑOS	≥ 60 AÑOS
<b>JORNADA COMPLETA</b>											
INDEFINIDO ORDINARIO	369.100	7.692	41.207	88.039	89.717	60.383	39.888	20.632	11.428	6.727	3.387
INDEFINIDO FOMENTO EMPLEO	192.461	7.246	29.925	42.731	21.290	11.233	8.229	31.254	20.253	14.629	5.671
MINUSVALIDOS	7.408	111	537	958	1.089	1.076	987	1.122	788	561	179
OBRA O SERVICIO	4.577.533	268.027	805.764	945.873	766.522	603.303	470.344	340.714	205.104	116.662	55.220
EVENTUAL CIRCUNSTANCIAS D	4.922.508	362.613	1.015.325	1.018.021	755.756	583.552	476.046	349.938	201.778	107.081	52.398
INTERINIDAD	809.597	30.801	163.248	186.267	124.218	96.136	86.840	65.883	36.191	15.346	4.667
TEMPORAL MINUSVALIDOS	10.183	265	991	1.532	1.660	1.584	1.588	1.243	788	389	143
TEMP. DE INSERCIÓN	387	1	41	71	53	56	61	34	36	21	13
RELEVO	19.482	432	3.104	5.607	4.143	2.510	1.712	992	592	307	83
<b>JUBILACION PARCIAL</b>											
SUST. JUBILACION 64 AÑOS	1.349	39	165	244	231	183	187	130	96	42	32
PRACTICAS	65.954	5.346	30.290	26.059	3.377	561	184	86	27	10	14
FORMACION	100.367	72.907	14.522	2.402	2.164	2.469	2.328	1.821	995	569	190
OTROS CONTRATOS	102.097	3.328	12.881	19.300	16.437	13.811	12.606	10.366	6.961	3.958	2.449
CONVERTIDOS EN INDEFINIDO	690.035	21.516	125.735	192.674	139.160	88.192	60.267	32.970	16.967	9.081	3.473
<b>JORNADA PARCIAL</b>											
INDEFINIDO ORDINARIO	112.504	11.302	22.500	21.207	18.139	13.643	10.080	6.318	3.935	2.384	2.996
INDEFINIDO FOMENTO EMPLEO	66.596	7.618	14.384	11.286	7.869	5.515	4.209	7.660	4.510	2.573	972
MINUSVALIDOS	2.135	56	222	321	309	306	285	278	216	111	31
OBRA O SERVICIO	1.207.090	112.147	321.637	252.412	160.237	120.258	98.122	70.796	40.613	21.172	9.696
EVENTUAL CIRCUNSTANCIAS D	1.570.605	195.254	443.152	314.299	197.946	148.947	118.498	79.944	43.581	20.711	8.273
INTERINIDAD	341.486	16.258	60.499	59.074	46.159	44.071	44.185	36.953	21.606	9.912	2.769
TEMPORAL MINUSVALIDOS	2.104	64	281	326	351	292	292	250	141	83	24
TEMP. DE INSERCIÓN	72	2	7	17	12	10	11	6	6	1	92
RELEVO	5.124	91	705	1.282	1.004	628	541	388	278	115	21.855
<b>JUBILACION PARCIAL</b>											
SUST. JUBILACION 64 AÑOS	22.345							130	44	316	
PRACTICAS	11.481	1.222	6.104	3.428	508	113	51	36	11	4	4
FORMACION											
OTROS CONTRATOS	11	2		2	1		3	2			1
CONVERTIDOS EN INDEFINIDO	158.911	9.385	34.810	33.919	25.797	20.161	15.924	9.608	5.362	2.765	1.180
<b>FIJOS DISCONTINUOS</b>											
INDEFINIDO ORDINARIO	69.554	4.481	11.004	12.023	10.988	9.756	8.528	5.909	3.827	2.021	1.017
INDEFINIDO FOMENTO EMPLEO	21.341	1.439	3.590	3.786	2.456	1.685	1.542	3.119	2.024	1.231	469
MINUSVALIDOS	233	8	25	26	24	28	32	46	19	21	4
CONVERTIDOS EN INDEFINIDO	19.937	737	3.041	3.988	3.393	2.953	2.519	1.618	969	472	247
<b>TOTAL</b>	<b>15.479.990</b>	<b>1.140.390</b>	<b>3.165.696</b>	<b>3.247.174</b>	<b>2.401.010</b>	<b>1.833.415</b>	<b>1.466.089</b>	<b>1.080.246</b>	<b>629.146</b>	<b>339.275</b>	<b>177.549</b>

**13.3.1A CONTRATOS DE TRABAJO INICIALES Y CONTRATOS CONVERTIDOS EN INDEFINIDOS SEGÚN EDAD POR TIPO DE JORNADA Y MODALIDAD. HOMBRES. AÑO**

OCTUBRE 2006

	TOTAL	< 20 AÑOS	20 - 24 AÑOS	25 - 29 AÑOS	30 - 34 AÑOS	25 - 39 AÑOS	40 - 44 AÑOS	45 - 49 AÑOS	50 - 54 AÑOS	55 - 59 AÑOS	>= 60 AÑOS
<b>JORNADA COMPLETA</b>											
INDEFINIDO ORDINARIO	253.608	5.428	26.626	55.851	61.331	43.850	29.582	14.997	8.371	5.021	2.551
INDEFINIDO FOMENTO EMPLEO	83.765	3.073	10.365	15.061	3.901	1.615	1.411	19.338	13.737	10.782	4.482
MINUSVALIDOS	5.344	88	350	628	733	820	713	818	634	419	141
OBRA O SERVICIO	3.397.525	199.713	578.718	692.925	577.291	454.251	347.337	251.842	157.966	93.508	43.974
EVENTUAL CIRCUNSTANCIAS DI	2.737.282	225.356	558.345	567.141	432.892	321.411	246.219	180.856	110.568	62.767	31.727
INTERINIDAD	261.980	14.362	58.131	64.720	43.682	29.089	21.257	15.027	9.074	4.696	1.942
TEMPORAL MINUSVALIDOS	7.374	200	682	1.037	1.184	1.158	1.168	930	588	302	125
TEMP. DE INSERCIÓN	136	1	14	24	27	12	25	10	11	9	3
RELEVO	15.072	378	2.503	4.235	3.175	1.934	1.294	769	466	247	71
JUBILACION PARCIAL											
SUST. JUBILACION 64 AÑOS	901	34	123	161	170	114	116	68	58	34	23
PRACTICAS	35.195	3.647	15.571	13.664	1.881	296	73	34	13	4	12
FORMACION	65.919	53.287	7.870	1.031	803	762	719	625	395	302	125
OTROS CONTRATOS	48.039	2.134	5.471	7.822	7.201	6.361	5.809	5.087	3.996	2.577	1.581
CONVERTIDOS EN INDEFINIDO:	439.561	15.330	74.397	113.038	89.855	60.681	41.211	22.675	12.325	7.144	2.905
<b>JORNADA PARCIAL</b>											
INDEFINIDO ORDINARIO	53.194	6.302	10.941	9.765	8.167	5.991	4.325	2.749	1.698	1.104	2.152
INDEFINIDO FOMENTO EMPLEO	10.598	1.948	2.794	1.897	497	171	144	1.200	854	669	424
MINUSVALIDOS	916	25	99	138	122	136	121	117	99	44	15
OBRA O SERVICIO	452.546	51.904	125.061	97.618	60.735	41.129	29.756	20.374	12.950	8.123	4.896
EVENTUAL CIRCUNSTANCIAS DI	551.476	83.295	166.972	114.072	66.280	44.153	31.656	21.326	12.629	7.128	3.965
INTERINIDAD	42.450	4.247	11.825	10.061	5.793	3.740	2.650	2.005	1.138	654	337
TEMPORAL MINUSVALIDOS	1.004	32	145	157	159	121	151	116	73	32	18
TEMP. DE INSERCIÓN	25	1	1	5	4	3	5	1	4	1	
RELEVO	2.343	64	361	653	481	268	187	126	99	46	58
JUBILACION PARCIAL	18.396							74	35	272	18.015
SUST. JUBILACION 64 AÑOS											
PRACTICAS	3.393	389	1.586	1.151	193	45	13	11		2	3
FORMACION											
OTROS CONTRATOS	9	2		1	1		2	2			1
CONVERTIDOS EN INDEFINIDO:	47.351	3.799	11.767	10.789	7.492	5.008	3.612	2.237	1.322	790	535
<b>FIJOS DISCONTINUOS</b>											
INDEFINIDO ORDINARIO	35.332	2.168	5.265	6.487	6.132	5.156	4.128	2.736	1.823	943	494
INDEFINIDO FOMENTO EMPLEO	5.022	383	922	984	274	52	42	938	671	515	241
MINUSVALIDOS	120	6	11	15	9	14	16	23	9	13	4
CONVERTIDOS EN INDEFINIDO:	9.110	422	1.412	1.980	1.736	1.327	980	568	339	209	137
<b>TOTAL</b>	<b>8.584.986</b>	<b>678.018</b>	<b>1.678.328</b>	<b>1.793.111</b>	<b>1.382.201</b>	<b>1.029.668</b>	<b>774.722</b>	<b>567.679</b>	<b>351.945</b>	<b>208.357</b>	<b>120.957</b>

**13.3.2A CONTRATOS DE TRABAJO INICIALES Y CONTRATOS CONVERTIDOS EN INDEFINIDOS SEGÚN EDAD POR TIPO DE JORNADA Y MODALIDAD. MUJERES. AÑO**

**OCTUBRE 2006**

TOTAL	< 20 AÑOS	20 - 24 AÑOS	25 - 29 AÑOS	30 - 34 AÑOS	35 - 39 AÑOS	40 - 44 AÑOS	45 - 49 AÑOS	50 - 54 AÑOS	55 - 59 AÑOS	>= 60 AÑOS	
<b>JORNADA COMPLETA</b>											
INDEFINIDO ORDINARIO	115.492	2.264	14.581	32.188	28.386	16.533	10.306	5.635	3.057	1.706	836
INDEFINIDO FOMENTO EMPLEO	108.696	4.173	19.560	27.670	17.389	9.618	6.818	11.916	6.516	3.847	1.189
MINUSVALIDOS	2.064	23	187	330	356	256	274	304	154	142	38
OBRA O SERVICIO	1.180.008	68.314	227.046	252.948	189.231	149.052	123.007	88.872	47.138	23.154	11.246
EVENTUAL CIRCUNSTANCIAS DE	2.185.226	137.257	456.980	450.880	322.864	262.141	229.827	169.082	91.210	44.314	20.671
INTERINIDAD	547.617	16.439	105.117	121.547	80.536	67.047	65.583	50.856	27.117	10.650	2.725
TEMPORAL MINUSVALIDOS	2.809	65	309	495	476	426	420	313	200	87	18
TEMP. DE INSERCIÓN	251		27	47	26	44	36	24	25	12	10
RELEVO	4.410	54	601	1.372	968	576	418	223	126	60	12
<b>JUBILACION PARCIAL</b>											
SUST. JUBILACION 64 AÑOS	448	5	42	83	61	69	71	62	38	8	9
PRACTICAS	30.759	1.699	14.719	12.395	1.496	265	111	52	14	6	2
FORMACION	34.448	19.620	6.652	1.371	1.361	1.707	1.609	1.196	600	267	65
OTROS CONTRATOS	54.058	1.194	7.410	11.478	9.236	7.450	6.797	5.279	2.965	1.381	868
CONVERTIDOS EN INDEFINIDOS:	250.474	6.186	51.338	79.636	49.305	27.511	19.056	10.295	4.642	1.937	568
<b>JORNADA PARCIAL</b>											
INDEFINIDO ORDINARIO	59.310	5.000	11.559	11.442	9.972	7.652	5.755	3.569	2.237	1.280	844
INDEFINIDO FOMENTO EMPLEO	55.998	5.670	11.590	9.389	7.372	5.344	4.065	6.460	3.656	1.904	548
MINUSVALIDOS	1.219	31	123	183	187	170	164	161	117	67	16
OBRA O SERVICIO	754.544	60.243	196.576	154.794	99.502	79.129	68.366	50.422	27.663	13.049	4.800
EVENTUAL CIRCUNSTANCIAS DE	1.019.129	111.959	276.180	200.227	131.666	104.794	86.842	58.618	30.952	13.583	4.308
INTERINIDAD	299.036	12.011	48.674	49.013	40.366	40.331	41.535	34.948	20.468	9.258	2.432
TEMPORAL MINUSVALIDOS	1.100	32	136	169	192	171	141	134	68	51	6
TEMP. DE INSERCIÓN	47	1	6	12	8	7	6	5	2		
RELEVO	2.781	27	344	629	523	360	354	262	179	69	34
JUBILACION PARCIAL	3.949							56	9	44	3.840
SUST. JUBILACION 64 AÑOS											
PRACTICAS	8.088	833	4.518	2.277	315	68	38	25	11	2	1
FORMACION											
OTROS CONTRATOS	2			1			1				
CONVERTIDOS EN INDEFINIDOS:	111.560	5.586	23.043	23.130	18.305	15.153	12.312	7.371	4.040	1.975	645
<b>FIJOS DISCONTINUOS</b>											
INDEFINIDO ORDINARIO	34.222	2.313	5.739	5.536	4.856	4.600	4.400	3.173	2.004	1.078	523
INDEFINIDO FOMENTO EMPLEO	16.319	1.056	2.668	2.802	2.182	1.633	1.500	2.181	1.353	716	228
MINUSVALIDOS	113	2	14	11	15	14	16	23	10	8	
CONVERTIDOS EN INDEFINIDOS:	10.827	315	1.629	2.008	1.657	1.626	1.539	1.050	630	263	110
<b>TOTAL</b>	<b>6.895.004</b>	<b>462.372</b>	<b>1.487.368</b>	<b>1.454.063</b>	<b>1.018.809</b>	<b>803.747</b>	<b>691.367</b>	<b>512.567</b>	<b>277.201</b>	<b>130.918</b>	<b>56.592</b>

## 14.1A CONTRATOS INDEFINIDOS Y TEMPORALES ACOGIDOS A MEDIDAS DE FOMENTO DE LA CONTRATACIÓN SEGÚN TIPO DE CONTRATO POR SEXO Y COLECTIVO DE BONIFICACIÓN(\*). AÑO

OCTUBRE 2006

	TOTAL	INDEFINIDO FOMENTO EMPLEO	MINUSVALIDOS	CONVERTIDOS EN INDEFINIDOS	CONTRATOS TEMPORALES
<b>AMBOS SEXOS</b>					
MUJERES DESEMPLEADAS ENTRE 16 Y 45 AÑOS	71.115	71.115			
MUJERES SUBREPRESENTADAS	233	233			
DESEMPLEADOS INSCRITOS DE 6 O MAS MESES	6.746	6.746			
DESEMPLEADOS MAYORES 45 Y HASTA 55 AÑOS	45.124	45.124			
DESEMPLEADOS MAYORES 55 Y HASTA 65 AÑOS	16.449	16.449			
DESEM.PERC.PREST.SUB.RESTA 1 AÑO O MAS	1.368	1.368			
DESEM.PERCEP.RENTA ACTIVA INSERCIÓN	83	83			
MUJ.CONTRATADAS 24 MESES SIG.ALUMBR.	2.625	2.625			
DESEMPLEADOS PERCEPTORES SUBSIDIO REASS	32	32			
MINUSVALIDOS.	42.772	2.064	9.776	4.057	26.875
TRABAJADORES EN RIESGO DE EXCLUSIÓN SOCIAL	3.017	881			2.136
CONVERSIÓN A INDEFINIDO ACOGIDO BONIFICA	706.610	1		706.609	
OTROS COLECTIVOS	158.353	101.941			56.412
NO BONIFICADOS	59.458	31.736		27.722	
<b>TOTAL</b>	<b>1.113.985</b>	<b>280.398</b>	<b>9.776</b>	<b>738.388</b>	<b>85.423</b>
<b>HOMBRES</b>					
DESEMPLEADOS INSCRITOS DE 6 O MAS MESES	4.807	4.807			
DESEMPLEADOS MAYORES 45 Y HASTA 55 AÑOS	25.470	25.470			
DESEMPLEADOS MAYORES 55 Y HASTA 65 AÑOS	11.314	11.314			
DESEM.PERC.PREST.SUB.RESTA 1 AÑO O MAS	973	973			
DESEM.PERCEP.RENTA ACTIVA INSERCIÓN	49	49			
DESEMPLEADOS PERCEPTORES SUBSIDIO REASS	17	17			
MINUSVALIDOS.	26.760	1.226	6.380	2.752	16.402
TRABAJADORES EN RIESGO DE EXCLUSIÓN SOCIAL	2.060	399			1.661
CONVERSIÓN A INDEFINIDO ACOGIDO BONIFICA	402.309	1		402.308	
OTROS COLECTIVOS	46.164	36.802			9.362
NO BONIFICADOS	33.656	18.327		15.329	
<b>TOTAL</b>	<b>553.579</b>	<b>99.385</b>	<b>6.380</b>	<b>420.389</b>	<b>27.425</b>
<b>MUJERES</b>					
MUJERES DESEMPLEADAS ENTRE 16 Y 45 AÑOS	71.115	71.115			
MUJERES SUBREPRESENTADAS	233	233			
DESEMPLEADOS INSCRITOS DE 6 O MAS MESES	1.939	1.939			
DESEMPLEADOS MAYORES 45 Y HASTA 55 AÑOS	19.654	19.654			
DESEMPLEADOS MAYORES 55 Y HASTA 65 AÑOS	5.135	5.135			
DESEM.PERC.PREST.SUB.RESTA 1 AÑO O MAS	395	395			
DESEM.PERCEP.RENTA ACTIVA INSERCIÓN	34	34			
MUJ.CONTRATADAS 24 MESES SIG.ALUMBR.	2.625	2.625			
DESEMPLEADOS PERCEPTORES SUBSIDIO REASS	15	15			
MINUSVALIDOS.	16.012	838	3.396	1.305	10.473
TRABAJADORES EN RIESGO DE EXCLUSIÓN SOCIAL	957	482			475
CONVERSIÓN A INDEFINIDO ACOGIDO BONIFICA	304.301			304.301	
OTROS COLECTIVOS	112.189	65.139			47.050
NO BONIFICADOS	25.802	13.409		12.393	
<b>TOTAL</b>	<b>560.406</b>	<b>181.013</b>	<b>3.396</b>	<b>317.999</b>	<b>57.998</b>

(\*) Según Ley 12/2002

**14.2A CONTRATOS INDEFINIDOS Y TEMPORALES ACOGIDOS A MEDIDAS DE FOMENTO DE LA CONTRATACIÓN SEGÚN TIPO DE CONTRATO POR SEXO Y COLECTIVO DE FOMENTO DE LA CONTRATACIÓN INDEFINIDA(\*). AÑO**

**OCTUBRE 2006**

	TOTAL	INDEFINIDO FOMENTO EMPLEO	MINUSVALIDOS	CONVERTIDOS EN INDEFINIDOS	CONTRATOS TEMPORALES
<b>AMBOS SEXOS</b>					
MAYORES DE 45 AÑOS	81.910	81.910			
MINUSVÁLIDOS	9.280	1.656	7.624		
JOVENES DE 16-30 AÑOS AMBOS INCLUSIVE	109.083	109.083			
MUJERES DESEMP.Ocup < INDICE EMPLEO	5.384	5.384			
DESEMPLEADOS INSC. DE 6 O MAS MESES	8.434	8.434			
CONVERSIONES INDEF.	262.304			262.304	
NO ACOGIDOS A D.A.P.	637.590	73.931	2.152	476.084	85.423
<b>TOTAL</b>	<b>1.113.985</b>	<b>280.398</b>	<b>9.776</b>	<b>738.388</b>	<b>85.423</b>
<b>HOMBRES</b>					
MAYORES DE 45 AÑOS	47.346	47.346			
MINUSVÁLIDOS	5.986	980	5.006		
JOVENES DE 16-30 AÑOS AMBOS INCLUSIVE	35.448	35.448			
DESEMPLEADOS INSC. DE 6 O MAS MESES	4.105	4.105			
CONVERSIONES INDEF.	147.645			147.645	
NO ACOGIDOS A D.A.P.	313.049	11.506	1.374	272.744	27.425
<b>TOTAL</b>	<b>553.579</b>	<b>99.385</b>	<b>6.380</b>	<b>420.389</b>	<b>27.425</b>
<b>MUJERES</b>					
MAYORES DE 45 AÑOS	34.564	34.564			
MINUSVÁLIDOS	3.294	676	2.618		
JOVENES DE 16-30 AÑOS AMBOS INCLUSIVE	73.635	73.635			
MUJERES DESEMP.Ocup < INDICE EMPLEO	5.384	5.384			
DESEMPLEADOS INSC. DE 6 O MAS MESES	4.329	4.329			
CONVERSIONES INDEF.	114.659			114.659	
NO ACOGIDOS A D.A.P.	324.541	62.425	778	203.340	57.998
<b>TOTAL</b>	<b>560.406</b>	<b>181.013</b>	<b>3.396</b>	<b>317.999</b>	<b>57.998</b>

(\*) Según Ley 12/2002 Disposición Adicional Primera

## 15.1A PRÓRROGAS SEGÚN EDAD POR SEXO Y TIPO DE CONTRATO. AÑO

OCTUBRE 2006

	TOTAL	< 20 AÑOS	20-24 AÑOS	25-29 AÑOS	30-34 AÑOS	35-39 AÑOS	40-44 AÑOS	45-49 AÑOS	50-54 AÑOS	55-59 AÑOS	>= 60 AÑOS
<b>AMBOS SEXOS</b>											
OBRA O SERVICIO	80.640	2.899	11.907	17.023	14.524	11.368	9.147	6.391	3.858	2.328	1.195
EVENTUAL CIRCUNSTANCIAS D	1.665.355	115.963	370.850	385.520	275.925	193.949	145.413	94.577	50.515	24.079	8.564
INTERINIDAD	6.185	221	1.221	1.373	981	727	732	492	282	115	41
TEMPORAL MINUSVALIDOS	5.271	60	468	831	838	790	794	657	461	280	92
TEMPORAL DE INSERCIÓN	26			10	6	1	4	2	1		2
RELEVO	55	1	1	9	18	10	8	4	4		
SUST. JUBILACION 64 AÑOS	11		2	2	3	1		1	2		
JUBILACION PARCIAL	63							1			62
PRACTICAS	56.478	2.898	25.887	23.877	3.086	443	191	66	16	8	6
FORMACION	62.839	34.996	16.888	2.145	1.879	1.966	1.922	1.520	865	494	164
OTROS CONTRATOS	7.938	105	574	2.352	1.408	985	826	632	427	380	249
<b>TOTAL</b>	<b>1.884.861</b>	<b>157.143</b>	<b>427.798</b>	<b>433.142</b>	<b>298.668</b>	<b>210.240</b>	<b>159.037</b>	<b>104.343</b>	<b>56.431</b>	<b>27.686</b>	<b>10.373</b>
<b>HOMBRES</b>											
OBRA O SERVICIO	40.836	1.638	5.616	7.913	7.037	5.691	4.629	3.416	2.343	1.629	924
EVENTUAL CIRCUNSTANCIAS D	875.078	67.709	191.757	200.536	148.516	102.077	71.425	45.820	26.665	14.573	6.000
INTERINIDAD	1.725	100	352	384	270	188	182	127	68	37	17
TEMPORAL MINUSVALIDOS	3.656	44	310	550	572	535	553	476	337	208	71
TEMPORAL DE INSERCIÓN	7			2	2		2	1			
RELEVO	27	1	1	4	10	5	1	2	3		
SUST. JUBILACION 64 AÑOS	10		2	2	2	1		1	2		
JUBILACION PARCIAL	47							1			46
PRACTICAS	28.066	1.686	12.477	11.908	1.691	219	53	21	7	3	1
FORMACION	39.701	26.666	8.625	1.029	770	704	650	524	367	262	104
OTROS CONTRATOS	3.980	59	247	916	693	500	455	349	257	295	209
<b>TOTAL</b>	<b>993.133</b>	<b>97.903</b>	<b>219.387</b>	<b>223.244</b>	<b>159.563</b>	<b>109.920</b>	<b>77.950</b>	<b>50.738</b>	<b>30.049</b>	<b>17.007</b>	<b>7.372</b>
<b>MUJERES</b>											
OBRA O SERVICIO	39.804	1.261	6.291	9.110	7.487	5.677	4.518	2.975	1.515	699	271
EVENTUAL CIRCUNSTANCIAS D	790.277	48.254	179.093	184.984	127.409	91.872	73.988	48.757	23.850	9.506	2.564
INTERINIDAD	4.460	121	869	989	711	539	550	365	214	78	24
TEMPORAL MINUSVALIDOS	1.615	16	158	281	266	255	241	181	124	72	21
TEMPORAL DE INSERCIÓN	19			8	4	1	2	1	1	2	
RELEVO	28			5	8	5	7	2	1		
SUST. JUBILACION 64 AÑOS	1				1						
JUBILACION PARCIAL	16										16
PRACTICAS	28.412	1.212	13.410	11.969	1.395	224	138	45	9	5	5
FORMACION	23.138	8.330	8.263	1.116	1.109	1.262	1.272	996	498	232	60
OTROS CONTRATOS	3.958	46	327	1.436	715	485	371	283	170	85	40
<b>TOTAL</b>	<b>891.728</b>	<b>59.240</b>	<b>208.411</b>	<b>209.898</b>	<b>139.105</b>	<b>100.320</b>	<b>81.087</b>	<b>53.605</b>	<b>26.382</b>	<b>10.679</b>	<b>3.001</b>

## 15.2A PRÓRROGAS SEGÚN NIVEL DE ESTUDIOS POR SEXO Y TIPO DE CONTRATO. AÑO

OCTUBRE 2006

	TOTAL	ANALFABETOS	ESTUDIOS PRIMARIOS	ESTUDIOS SECUNDARIOS		ESTUDIOS POSTSECUNDARIOS		
				PROGRAMAS DE F.P.	EDUCACIÓN GENERAL	TÉCNICO PROFESIONALES SUPERIORES	PRIMER CICLO	SEGUNDO Y TERCER CICLO
<b>AMBOS SEXOS</b>								
OBRA O SERVICIO	80.640	5.681	4.918	4.805	46.398	4.268	6.028	8.542
EVENTUAL CIRCUNSTANCIAS DE	1.665.355	119.119	107.776	111.602	1.164.476	73.584	43.508	45.290
INTERINIDAD	6.185	320	239	821	3.426	376	593	410
TEMPORAL MINUSVALIDOS	5.271	317	353	294	3.853	236	112	106
TEMPORAL DE INSERCIÓN	26	2		8	9		1	6
RELEVO	55		2		21	5	16	11
SUST. JUBILACION 64 AÑOS	11			1	8	1		1
JUBILACION PARCIAL	63	7	5	3	31	2	9	6
PRACTICAS	56.478			12.458		14.908	11.506	17.606
FORMACION	62.839	2.840	6.026	1.684	50.706	1.201	181	201
OTROS CONTRATOS	7.938	205	478	275	4.628	429	395	1.528
<b>TOTAL</b>	<b>1.884.861</b>	<b>128.491</b>	<b>119.797</b>	<b>131.951</b>	<b>1.273.556</b>	<b>95.010</b>	<b>62.349</b>	<b>73.707</b>
<b>HOMBRES</b>								
OBRA O SERVICIO	40.836	3.248	3.278	2.175	24.929	1.897	1.861	3.448
EVENTUAL CIRCUNSTANCIAS DE	875.078	68.452	62.853	52.489	621.893	34.798	16.302	18.291
INTERINIDAD	1.725	117	79	180	1.021	78	120	130
TEMPORAL MINUSVALIDOS	3.656	223	266	187	2.724	142	55	59
TEMPORAL DE INSERCIÓN	7	2			3		1	1
RELEVO	27		1		11	2	8	5
SUST. JUBILACION 64 AÑOS	10			1	7	1		1
JUBILACION PARCIAL	47	6	4	2	23	2	5	5
PRACTICAS	28.066			6.867		7.641	5.229	8.329
FORMACION	39.701	2.095	4.421	640	32.048	388	54	55
OTROS CONTRATOS	3.980	106	242	134	2.490	168	177	663
<b>TOTAL</b>	<b>993.133</b>	<b>74.249</b>	<b>71.144</b>	<b>62.675</b>	<b>685.149</b>	<b>45.117</b>	<b>23.812</b>	<b>30.987</b>
<b>MUJERES</b>								
OBRA O SERVICIO	39.804	2.433	1.640	2.630	21.469	2.371	4.167	5.094
EVENTUAL CIRCUNSTANCIAS DE	790.277	50.667	44.923	59.113	542.583	38.786	27.206	26.999
INTERINIDAD	4.460	203	160	641	2.405	298	473	280
TEMPORAL MINUSVALIDOS	1.615	94	87	107	1.129	94	57	47
TEMPORAL DE INSERCIÓN	19			8	6			5
RELEVO	28		1		10	3	8	6
SUST. JUBILACION 64 AÑOS	1				1			
JUBILACION PARCIAL	16	1	1	1	8		4	1
PRACTICAS	28.412			5.591		7.267	6.277	9.277
FORMACION	23.138	745	1.605	1.044	18.658	813	127	146
OTROS CONTRATOS	3.958	99	236	141	2.138	261	218	865
<b>TOTAL</b>	<b>891.728</b>	<b>54.242</b>	<b>48.653</b>	<b>69.276</b>	<b>588.407</b>	<b>49.893</b>	<b>38.537</b>	<b>42.720</b>

### 15.3A PRÓRROGAS SEGÚN GRUPO PRINCIPAL DE OCUPACIÓN POR SEXO Y TIPO DE CONTRATO. AÑO

OCTUBRE 2006

TOTAL	A. DIR.ADM. PUB. Y EMP >=10 AS.	B. GER.EMPR. < 10 ASAL.	C. GER.EMP. SIN ASAL.	D. TIT.SEG Y TER.CICLO UNIV.	E. TIT. PRIMER CICLO UNIV.	F. TEC. Y PROF. DE APOYO	G. EMP.DE TIPO ADM.	H. TRAB.SERV.RES T. Y PERS.	J. TE.SER.PROT Y SEGURIDAD	
<b>AMBOS SEXOS</b>										
OBRA O SERVICIO	80.640	459	29	15	7.574	3.239	9.206	8.884	7.468	738
EVENTUAL CIRCUNSTANCIAS DE	1.665.355	2.981	442	127	14.137	11.298	88.376	187.536	231.810	8.340
INTERINIDAD	6.185	7	1		349	478	392	653	1.255	34
TEMPORAL MINUSVALIDOS	5.271	11	5	2	44	41	223	1.027	115	14
TEMPORAL DE INSERCIÓN	26				2	1	3	4	3	
RELEVO	55	1			14	15	4	6		
SUST. JUBILACION 64 AÑOS	11						1	1		
JUBILACION PARCIAL	63	6			13	7	10	5	3	
PRACTICAS	56.478	221	14		12.765	7.764	14.053	10.833	3.005	5
FORMACION	62.839	7	3	4	368	187	1.933	5.332	5.067	52
OTROS CONTRATOS	7.938	33	8		2.708	80	3.216	384	75	4
<b>TOTAL</b>	<b>1.884.861</b>	<b>3.726</b>	<b>502</b>	<b>148</b>	<b>37.974</b>	<b>23.110</b>	<b>117.417</b>	<b>214.665</b>	<b>248.801</b>	<b>9.187</b>
<b>HOMBRES</b>										
OBRA O SERVICIO	40.836	193	19	15	3.604	1.153	4.159	2.372	1.896	562
EVENTUAL CIRCUNSTANCIAS DE	875.078	1.825	288	105	6.444	4.606	47.059	49.906	85.293	6.727
INTERINIDAD	1.725	4	1		137	83	90	137	196	30
TEMPORAL MINUSVALIDOS	3.656	9	3	2	27	27	156	558	54	13
TEMPORAL DE INSERCIÓN	7						2	1		
RELEVO	27	1			5	8	2	1		
SUST. JUBILACION 64 AÑOS	10						1	1		
JUBILACION PARCIAL	47	5			6	4	10	5	2	
PRACTICAS	28.066	93	7		6.316	3.934	6.977	3.226	296	2
FORMACION	39.701	4	2	4	138	39	1.055	1.525	1.127	37
OTROS CONTRATOS	3.980	18	7		1.262	19	1.827	125	14	4
<b>TOTAL</b>	<b>993.133</b>	<b>2.152</b>	<b>327</b>	<b>126</b>	<b>17.939</b>	<b>9.873</b>	<b>61.338</b>	<b>57.857</b>	<b>88.878</b>	<b>7.375</b>
<b>MUJERES</b>										
OBRA O SERVICIO	39.804	266	10		3.970	2.086	5.047	6.512	5.572	176
EVENTUAL CIRCUNSTANCIAS DE	790.277	1.156	154	22	7.693	6.692	41.317	137.630	146.517	1.613
INTERINIDAD	4.460	3			212	395	302	516	1.059	4
TEMPORAL MINUSVALIDOS	1.615	2	2		17	14	67	469	61	1
TEMPORAL DE INSERCIÓN	19				2	1	1	3	3	
RELEVO	28				9	7	2	5		
SUST. JUBILACION 64 AÑOS	1									
JUBILACION PARCIAL	16	1			7	3			1	
PRACTICAS	28.412	128	7		6.449	3.830	7.076	7.607	2.709	3
FORMACION	23.138	3	1		230	148	878	3.807	3.940	15
OTROS CONTRATOS	3.958	15	1		1.446	61	1.389	259	61	
<b>TOTAL</b>	<b>891.728</b>	<b>1.574</b>	<b>175</b>	<b>22</b>	<b>20.035</b>	<b>13.237</b>	<b>56.079</b>	<b>156.808</b>	<b>159.923</b>	<b>1.812</b>



**15.3A PRÓRROGAS SEGÚN GRUPO PRINCIPAL DE OCUPACIÓN POR SEXO Y TIPO DE CONTRATO. AÑO  
(Continuación)**

**OCTUBRE 2006**

	K. DEP. COMER. Y ASIMIL.	L. TR. C. AGR. Y PESCA	M. T. C. CONST. EXC. MAQ.	N. TR. C. IND. Y ASIMIL.	P. TR. C. ART. GR. TEX, ETC	Q. OP. MAQ. FIJA NOMT. Y ENS.	R. COND. Y OP. MAQ. MOVIL	S. TR. N/C SER. EXC. TTES.	T. PEONES	U. FUERZAS ARMADAS
<b>AMBOS SEXOS</b>										
OBRA O SERVICIO	6.846	1.352	6.245	1.461	925	1.422	2.850	9.505	12.409	13
EVENTUAL CIRCUNSTANCIAS	173.315	13.278	80.248	49.679	36.335	68.700	96.067	190.135	405.276	7.275
INTERINIDAD	573	25	41	34	67	140	151	1.447	537	1
TEMPORAL MINUSVALIDOS	434	57	195	92	68	196	211	1.209	1.326	1
TEMPORAL DE INSERCIÓN								2	11	
RELEVO	1		3			3	1	1	6	
SUST. JUBILACION 64 AÑOS	1		2				1	3	2	
JUBILACION PARCIAL	1		4	1	1	2	1	3	6	
PRACTICAS	356	37	1.598	4.365	169	1.273	15			5
FORMACION	8.667	3.233	25.545	7.043	3.174	1.871	350			3
OTROS CONTRATOS	96	39	88	21	3	8	16	794	365	
<b>TOTAL</b>	<b>190.290</b>	<b>18.021</b>	<b>113.969</b>	<b>62.696</b>	<b>40.742</b>	<b>73.615</b>	<b>99.663</b>	<b>203.099</b>	<b>419.938</b>	<b>7.298</b>
<b>HOMBRES</b>										
OBRA O SERVICIO	1.501	1.053	6.012	1.421	495	1.051	2.757	3.051	9.510	12
EVENTUAL CIRCUNSTANCIAS	40.070	8.663	77.529	47.222	20.203	44.069	92.186	57.452	281.571	3.860
INTERINIDAD	118	21	35	31	33	81	139	285	303	1
TEMPORAL MINUSVALIDOS	273	52	194	91	55	132	203	819	987	1
TEMPORAL DE INSERCIÓN									4	
RELEVO			3			1	1	1	4	
SUST. JUBILACION 64 AÑOS	1		2				1	2	2	
JUBILACION PARCIAL			4	1		2	1	2	5	
PRACTICAS	101	28	1.523	4.254	104	1.189	13			3
FORMACION	2.507	1.283	21.807	6.480	1.912	1.453	325			3
OTROS CONTRATOS	53	36	81	21	3	6	16	194	294	
<b>TOTAL</b>	<b>44.624</b>	<b>11.136</b>	<b>107.190</b>	<b>59.521</b>	<b>22.805</b>	<b>47.984</b>	<b>95.642</b>	<b>61.806</b>	<b>292.680</b>	<b>3.880</b>
<b>MUJERES</b>										
OBRA O SERVICIO	5.345	299	233	40	430	371	93	6.454	2.899	1
EVENTUAL CIRCUNSTANCIAS	133.245	4.615	2.719	2.457	16.132	24.631	3.881	132.683	123.705	3.415
INTERINIDAD	455	4	6	3	34	59	12	1.162	234	
TEMPORAL MINUSVALIDOS	161	5	1	1	13	64	8	390	339	
TEMPORAL DE INSERCIÓN								2	7	
RELEVO	1					2			2	
SUST. JUBILACION 64 AÑOS								1		
JUBILACION PARCIAL	1				1			1	1	
PRACTICAS	255	9	75	111	65	84	2			2
FORMACION	6.160	1.950	3.738	563	1.262	418	25			
OTROS CONTRATOS	43	3	7			2		600	71	
<b>TOTAL</b>	<b>145.666</b>	<b>6.885</b>	<b>6.779</b>	<b>3.175</b>	<b>17.937</b>	<b>25.631</b>	<b>4.021</b>	<b>141.293</b>	<b>127.258</b>	<b>3.418</b>

## 15.4A PRÓRROGAS SEGÚN SECTOR DE ACTIVIDAD ECONÓMICA POR SEXO Y TIPO DE CONTRATO. AÑO

OCTUBRE 2006

	TOTAL	AGRICULTURA Y PESCA	INDUSTRIA	CONSTRUCCIÓN	SERVICIOS
<b>AMBOS SEXOS</b>					
OBRA O SERVICIO	80.640	1.387	5.292	8.205	65.756
EVENTUAL CIRCUNSTANCIAS DE LA PF	1.665.355	26.841	206.100	138.808	1.293.606
INTERINIDAD	6.185	43	546	71	5.525
TEMPORAL MINUSVALIDOS	5.271	36	843	392	4.000
TEMPORAL DE INSERCIÓN	26			2	24
RELEVO	55		10	3	42
SUST. JUBILACION 64 AÑOS	11	1	3	1	6
JUBILACION PARCIAL	63		19	4	40
PRACTICAS	56.478	188	8.687	7.280	40.323
FORMACION	62.839	362	9.007	14.560	38.910
OTROS CONTRATOS	7.938	578	429	249	6.682
<b>TOTAL</b>	<b>1.884.861</b>	<b>29.436</b>	<b>230.936</b>	<b>169.575</b>	<b>1.454.914</b>
<b>HOMBRES</b>					
OBRA O SERVICIO	40.836	1.050	3.481	7.062	29.243
EVENTUAL CIRCUNSTANCIAS DE LA PF	875.078	18.686	134.888	122.051	599.453
INTERINIDAD	1.725	31	256	41	1.397
TEMPORAL MINUSVALIDOS	3.656	33	646	342	2.635
TEMPORAL DE INSERCIÓN	7			1	6
RELEVO	27		5	3	19
SUST. JUBILACION 64 AÑOS	10		3	1	6
JUBILACION PARCIAL	47		17	4	26
PRACTICAS	28.066	101	5.950	5.189	16.826
FORMACION	39.701	257	7.588	13.736	18.120
OTROS CONTRATOS	3.980	54	269	137	3.520
<b>TOTAL</b>	<b>993.133</b>	<b>20.212</b>	<b>153.103</b>	<b>148.567</b>	<b>671.251</b>
<b>MUJERES</b>					
OBRA O SERVICIO	39.804	337	1.811	1.143	36.513
EVENTUAL CIRCUNSTANCIAS DE LA PF	790.277	8.155	71.212	16.757	694.153
INTERINIDAD	4.460	12	290	30	4.128
TEMPORAL MINUSVALIDOS	1.615	3	197	50	1.365
TEMPORAL DE INSERCIÓN	19			1	18
RELEVO	28		5		23
SUST. JUBILACION 64 AÑOS	1	1			
JUBILACION PARCIAL	16		2		14
PRACTICAS	28.412	87	2.737	2.091	23.497
FORMACION	23.138	105	1.419	824	20.790
OTROS CONTRATOS	3.958	524	160	112	3.162
<b>TOTAL</b>	<b>891.728</b>	<b>9.224</b>	<b>77.833</b>	<b>21.008</b>	<b>783.663</b>

## 15.5A PRÓRROGAS SEGÚN DURACIÓN DE LA PRÓRROGA POR SEXO Y TIPO DE CONTRATO. AÑO

OCTUBRE 2006

	TOTAL	HASTA 3 MESES	> 3 A ≤ 6 MESES	> 6 A ≤ 12 MESES	> 12 A ≤ 18 MESES	> 18 A ≤ 24 MESES	MÁS DE 24 MESES
<b>AMBOS SEXOS</b>							
OBRA O SERVICIO	80.640	38.865	24.173	16.034	766	611	191
EVENTUAL CIRCUNSTANCIAS DE LA PRODUCCIÓN	1.665.355	920.739	497.548	246.329	739		
INTERINIDAD	6.185	4.257	979	835	43	38	33
TEMPORAL MINUSVALIDOS	5.271			4.920	251	98	2
TEMPORAL DE INSERCIÓN	26	7	11	7	1		
RELEVO	55	8	4	40	2		1
SUST. JUBILACION 64 AÑOS	11		3	7	1		
JUBILACION PARCIAL	63	9	14	38	2		
PRACTICAS	56.478		27.890	26.917	1.671		
FORMACION	62.839	94	43.723	16.175	2.214	511	122
OTROS CONTRATOS	7.938	1.094	3.450	3.003	85	276	30
<b>TOTAL</b>	<b>1.884.861</b>	<b>965.073</b>	<b>597.795</b>	<b>314.305</b>	<b>5.775</b>	<b>1.534</b>	<b>379</b>
<b>HOMBRES</b>							
OBRA O SERVICIO	40.836	20.404	12.272	7.371	360	341	88
EVENTUAL CIRCUNSTANCIAS DE LA PRODUCCIÓN	875.078	475.067	267.115	132.500	396		
INTERINIDAD	1.725	1.186	268	245	5	8	13
TEMPORAL MINUSVALIDOS	3.656			3.400	190	66	
TEMPORAL DE INSERCIÓN	7	2	1	4			
RELEVO	27	5	1	18	2		1
SUST. JUBILACION 64 AÑOS	10		3	6	1		
JUBILACION PARCIAL	47	8	7	32			
PRACTICAS	28.066		14.054	13.212	800		
FORMACION	39.701	73	26.281	11.286	1.580	378	103
OTROS CONTRATOS	3.980	652	1.815	1.330	29	147	7
<b>TOTAL</b>	<b>993.133</b>	<b>497.397</b>	<b>321.817</b>	<b>169.404</b>	<b>3.363</b>	<b>940</b>	<b>212</b>
<b>MUJERES</b>							
OBRA O SERVICIO	39.804	18.461	11.901	8.663	406	270	103
EVENTUAL CIRCUNSTANCIAS DE LA PRODUCCIÓN	790.277	445.672	230.433	113.829	343		
INTERINIDAD	4.460	3.071	711	590	38	30	20
TEMPORAL MINUSVALIDOS	1.615			1.520	61	32	2
TEMPORAL DE INSERCIÓN	19	5	10	3	1		
RELEVO	28	3	3	22			
SUST. JUBILACION 64 AÑOS	1			1			
JUBILACION PARCIAL	16	1	7	6	2		
PRACTICAS	28.412		13.836	13.705	871		
FORMACION	23.138	21	17.442	4.889	634	133	19
OTROS CONTRATOS	3.958	442	1.635	1.673	56	129	23
<b>TOTAL</b>	<b>891.728</b>	<b>467.676</b>	<b>275.978</b>	<b>144.901</b>	<b>2.412</b>	<b>594</b>	<b>167</b>

**15.6A PRÓRROGAS SEGÚN NÚMERO DE PRÓRROGA POR SEXO Y TIPO DE CONTRATO.  
AÑO**

**OCTUBRE 2006**

	TOTAL	PRORROGA 1	PRORROGA 2	PRÓRROGA 3	PRÓRROGA 4	MAS DE 4
<b>AMBOS SEXOS</b>						
OBRA O SERVICIO	80.640	50.887	14.333	6.800	3.439	5.181
EVENTUAL CIRCUNSTANCIAS DE LA PRODUCCIÓN	1.665.355	1.649.155	11.214	2.456	855	1.675
INTERINIDAD	6.185	5.007	639	243	99	197
TEMPORAL MINUSVALIDOS	5.271	3.613	1.642	11	3	2
TEMPORAL DE INSERCIÓN	26	13	4	5	2	2
RELEVO	55	46	6	1	2	
SUST. JUBILACION 64 AÑOS	11	11				
JUBILACION PARCIAL	63	49	10	2	1	1
PRACTICAS	56.478	38.014	18.133	308	12	11
FORMACION	62.839	42.086	18.324	1.511	509	409
OTROS CONTRATOS	7.938	3.912	1.883	1.020	514	609
<b>TOTAL</b>	<b>1.884.861</b>	<b>1.792.793</b>	<b>66.188</b>	<b>12.357</b>	<b>5.436</b>	<b>8.087</b>

**HOMBRES**

OBRA O SERVICIO	40.836	25.279	7.299	3.613	1.855	2.790
EVENTUAL CIRCUNSTANCIAS DE LA PRODUCCIÓN	875.078	867.065	5.659	1.130	369	855
INTERINIDAD	1.725	1.370	187	61	26	81
TEMPORAL MINUSVALIDOS	3.656	2.511	1.132	9	3	1
TEMPORAL DE INSERCIÓN	7	1		4	1	1
RELEVO	27	23	3		1	
SUST. JUBILACION 64 AÑOS	10	10				
JUBILACION PARCIAL	47	34	9	2	1	1
PRACTICAS	28.066	18.883	9.032	141	5	5
FORMACION	39.701	25.990	12.484	888	178	161
OTROS CONTRATOS	3.980	1.808	940	522	291	419
<b>TOTAL</b>	<b>993.133</b>	<b>942.974</b>	<b>36.745</b>	<b>6.370</b>	<b>2.730</b>	<b>4.314</b>

**MUJERES**

OBRA O SERVICIO	39.804	25.608	7.034	3.187	1.584	2.391
EVENTUAL CIRCUNSTANCIAS DE LA PRODUCCIÓN	790.277	782.090	5.555	1.326	486	820
INTERINIDAD	4.460	3.637	452	182	73	116
TEMPORAL MINUSVALIDOS	1.615	1.102	510	2		1
TEMPORAL DE INSERCIÓN	19	12	4	1	1	1
RELEVO	28	23	3	1	1	
SUST. JUBILACION 64 AÑOS	1	1				
JUBILACION PARCIAL	16	15	1			
PRACTICAS	28.412	19.131	9.101	167	7	6
FORMACION	23.138	16.096	5.840	623	331	248
OTROS CONTRATOS	3.958	2.104	943	498	223	190
<b>TOTAL</b>	<b>891.728</b>	<b>849.819</b>	<b>29.443</b>	<b>5.987</b>	<b>2.706</b>	<b>3.773</b>

**16.1A CONTRATOS DE TRABAJO CONVERTIDOS EN INDEFINIDOS SEGÚN EDAD POR SEXO Y TIPO DE CONTRATOS. AÑO**

**OCTUBRE 2006**

	TOTAL EDAD	DE 16 A 19 AÑOS	DE 20 A 24 AÑOS	DE 25 A 29 AÑOS	DE 30 A 34 AÑOS	DE 35 A 39 AÑOS	DE 40 A 44 AÑOS	DE 45 A 49 AÑOS	DE 50 A 54 AÑOS	DE 55 A 59 AÑOS	MAYOR DE 59 AÑOS
<b>AMBOS SEXOS</b>											
OBRA / SERVICIO	190.733	2.905	23.786	47.324	41.223	27.875	20.713	13.023	7.451	4.410	2.023
EVENTUAL CIRC.PROD.	618.700	25.286	122.784	161.092	119.885	79.857	55.443	29.352	14.904	7.410	2.687
INTERINIDAD.	16.031	341	2.705	4.393	3.027	2.024	1.607	1.083	514	261	76
TEMPORAL DE INSERCIÓN	32		2	14	3	3	5	4	1		
TEMPORAL MINUSV.	3.182	23	227	503	503	516	426	464	287	166	67
SUST.JUBILACION 64 AÑOS	307	8	35	77	58	42	40	19	15	8	5
PRACTICAS.	27.613	322	9.555	15.231	2.158	224	75	33	8	2	5
RELEVO.	4.941	36	551	1.741	1.350	638	317	166	89	44	9
FORMACION.	6.926	2.714	3.906	127	57	49	37	15	11	9	1
OTROS CONTRATOS CONV. EN	418	3	35	79	86	78	47	37	18	8	27
<b>TOTAL</b>	<b>868.883</b>	<b>31.638</b>	<b>163.586</b>	<b>230.581</b>	<b>168.350</b>	<b>111.306</b>	<b>78.710</b>	<b>44.196</b>	<b>23.298</b>	<b>12.318</b>	<b>4.900</b>
<b>HOMBRES</b>											
OBRA / SERVICIO	123.590	2.105	15.833	29.364	26.601	18.698	13.282	8.185	4.826	3.139	1.557
EVENTUAL CIRC.PROD.	341.596	14.897	62.978	85.338	68.673	46.528	31.381	16.479	8.705	4.733	1.884
INTERINIDAD.	5.477	141	891	1.511	1.107	741	488	299	159	101	39
TEMPORAL DE INSERCIÓN	12			9	1			1	1		
TEMPORAL MINUSV.	2.137	18	135	303	332	349	296	333	193	118	60
SUST.JUBILACION 64 AÑOS	235	8	30	52	48	31	28	14	13	7	4
PRACTICAS.	14.401	182	5.001	7.827	1.230	110	32	12	3	1	3
RELEVO.	3.735	33	443	1.274	1.011	491	243	134	65	34	7
FORMACION.	4.601	2.165	2.247	79	35	29	22	7	10	6	1
OTROS CONTRATOS CONV. EN	238	2	18	50	45	39	31	16	11	4	22
<b>TOTAL</b>	<b>496.022</b>	<b>19.551</b>	<b>87.576</b>	<b>125.807</b>	<b>99.083</b>	<b>67.016</b>	<b>45.803</b>	<b>25.480</b>	<b>13.986</b>	<b>8.143</b>	<b>3.577</b>
<b>MUJERES</b>											
OBRA / SERVICIO	67.143	800	7.953	17.960	14.622	9.177	7.431	4.838	2.625	1.271	466
EVENTUAL CIRC.PROD.	277.104	10.389	59.806	75.754	51.212	33.329	24.062	12.873	6.199	2.677	803
INTERINIDAD.	10.554	200	1.814	2.882	1.920	1.283	1.119	784	355	160	37
TEMPORAL DE INSERCIÓN	20		2	5	2	3	5	3			
TEMPORAL MINUSV.	1.045	5	92	200	171	167	130	131	94	48	7
SUST.JUBILACION 64 AÑOS	72		5	25	10	11	12	5	2	1	1
PRACTICAS.	13.212	140	4.554	7.404	928	114	43	21	5	1	2
RELEVO.	1.206	3	108	467	339	147	74	32	24	10	2
FORMACION.	2.325	549	1.659	48	22	20	15	8	1	3	
OTROS CONTRATOS CONV. EN	180	1	17	29	41	39	16	21	7	4	5
<b>TOTAL</b>	<b>372.861</b>	<b>12.087</b>	<b>76.010</b>	<b>104.774</b>	<b>69.267</b>	<b>44.290</b>	<b>32.907</b>	<b>18.716</b>	<b>9.312</b>	<b>4.175</b>	<b>1.323</b>

**16.2A CONTRATOS DE TRABAJO CONVERTIDOS EN INDEFINIDOS SEGÚN NIVEL DE ESTUDIOS TERMINADOS POR SEXO Y TIPO DE CONTRATOS. AÑO**

**OCTUBRE 2006**

	TOTAL	ANALFA- BETOS	ESTUDIOS PRIMARIOS	ESTUDIOS SECUNDARIOS		ESTUDIOS POSTSECUNDARIOS			
				PROGRAMAS F.P.	EDUCACION GENERAL	TEC.PROF.SU P.	PRIMER CICLO	SEGUNDO Y TERCER CICLO	OTROS
<b>AMBOS SEXOS</b>									
OBRA / SERVICIO	190.733	12.844	11.114	9.468	121.528	11.332	10.597	13.850	
EVENTUAL CIRC.PROD.	618.700	44.163	36.697	39.354	419.597	30.884	21.282	26.723	
INTERINIDAD.	16.031	834	469	1.356	9.429	1.176	1.278	1.489	
TEMPORAL DE INSERCIÓN	32		2	5	13	3	2	7	
TEMPORAL MINUSV.	3.182	104	142	188	2.385	196	72	95	
SUST.JUBILACION 64 AÑOS	307	12	7	24	219	21	7	17	
PRACTICAS.	27.613			4.243		6.531	5.748	11.091	
RELEVO.	4.941	48	91	334	2.541	958	474	495	
FORMACION.	6.926	202	446	139	5.906	218	6	9	
OTROS CONTRATOS CONV. EN INDEF.	418	19	35	20	261	27	34	22	
<b>TOTAL</b>	<b>868.883</b>	<b>58.226</b>	<b>49.003</b>	<b>55.131</b>	<b>561.879</b>	<b>51.346</b>	<b>39.500</b>	<b>53.798</b>	
<b>HOMBRES</b>									
OBRA / SERVICIO	123.590	9.509	8.641	5.530	82.404	6.537	4.701	6.268	
EVENTUAL CIRC.PROD.	341.596	26.697	23.724	18.161	238.384	14.489	8.673	11.468	
INTERINIDAD.	5.477	239	175	377	3.455	388	328	515	
TEMPORAL DE INSERCIÓN	12		2	2	3	2		3	
TEMPORAL MINUSV.	2.137	77	101	109	1.634	124	41	51	
SUST.JUBILACION 64 AÑOS	235	9	6	18	176	16	3	7	
PRACTICAS.	14.401			2.332		3.705	2.745	5.619	
RELEVO.	3.735	38	75	282	2.017	811	269	243	
FORMACION.	4.601	150	361	81	3.928	75	1	5	
OTROS CONTRATOS CONV. EN INDEF.	238	8	17	13	161	15	13	11	
<b>TOTAL</b>	<b>496.022</b>	<b>36.727</b>	<b>33.102</b>	<b>26.905</b>	<b>332.162</b>	<b>26.162</b>	<b>16.774</b>	<b>24.190</b>	
<b>MUJERES</b>									
OBRA / SERVICIO	67.143	3.335	2.473	3.938	39.124	4.795	5.896	7.582	
EVENTUAL CIRC.PROD.	277.104	17.466	12.973	21.193	181.213	16.395	12.609	15.255	
INTERINIDAD.	10.554	595	294	979	5.974	788	950	974	
TEMPORAL DE INSERCIÓN	20			3	10	1	2	4	
TEMPORAL MINUSV.	1.045	27	41	79	751	72	31	44	
SUST.JUBILACION 64 AÑOS	72	3	1	6	43	5	4	10	
PRACTICAS.	13.212			1.911		2.826	3.003	5.472	
RELEVO.	1.206	10	16	52	524	147	205	252	
FORMACION.	2.325	52	85	58	1.978	143	5	4	
OTROS CONTRATOS CONV. EN INDEF.	180	11	18	7	100	12	21	11	
<b>TOTAL</b>	<b>372.861</b>	<b>21.499</b>	<b>15.901</b>	<b>28.226</b>	<b>229.717</b>	<b>25.184</b>	<b>22.726</b>	<b>29.608</b>	

**16.3A CONTRATOS DE TRABAJO CONVERTIDOS EN INDEFINIDOS SEGUN GRAN GRUPO DE OCUPACION DEL PUESTO POR SEXO Y TIPO DE CONTRATO. AÑO**

OCTUBRE 2006

TOTAL	1. DIR.EMP. Y ADM. PUB.	2. TEC. Y PROF. CIENT. E INT.	3. TEC Y PROF DE APOYO	4. EMP. TIPO ADMINST.	5. S.REST.PROT.PER S. Y VAR.	6. T.C.AGRIC. Y PESCA	7. ART. Y T.C. IN.CO.MIN.	8. OP.MAQ. E INST.MONT.	9. TRAB.NO CUALIF.	0. FUERZAS ARMADAS	
<b>AMBOS SEXOS</b>											
OBRA / SERVICIO	190.733	837	14.285	17.228	23.421	18.433	2.286	41.685	16.563	55.967	28
EVENTUAL CIRC.PROD.	618.700	3.174	19.840	54.474	95.638	171.477	3.727	68.113	60.575	141.593	89
INTERINIDAD.	16.031	50	1.517	1.338	3.236	4.437	90	471	956	3.931	5
TEMPORAL DE INSERCIÓN	32	1	4	6	7	12			1	1	
TEMPORAL MINUSV.	3.182	22	49	172	663	369	26	201	212	1.468	
SUST.JUBILACION 64 AÑOS	307	2	8	22	21	22	4	52	78	98	
PRACTICAS.	27.613	178	11.002	6.784	5.816	1.102	14	2.241	476		
RELEVO.	4.941	45	495	337	422	217	7	536	1.213	1.669	
FORMACION.	6.926	1	11	275	894	2.015	76	3.335	319		
OTROS CONTRATOS CONV. E	418	8	32	138	54	24	5	35	26	96	
<b>TOTAL</b>	<b>868.883</b>	<b>4.318</b>	<b>47.243</b>	<b>80.774</b>	<b>130.172</b>	<b>198.108</b>	<b>6.235</b>	<b>116.669</b>	<b>80.419</b>	<b>204.823</b>	<b>122</b>
<b>HOMBRES</b>											
OBRA / SERVICIO	123.590	547	7.506	9.449	7.423	5.868	1.816	39.748	14.771	36.442	20
EVENTUAL CIRC.PROD.	341.596	2.200	9.941	30.505	26.558	59.026	3.168	62.436	55.575	92.125	62
INTERINIDAD.	5.477	25	454	456	751	1.028	75	376	818	1.492	2
TEMPORAL DE INSERCIÓN	12		2	4	2	3				1	
TEMPORAL MINUSV.	2.137	16	30	131	369	205	22	174	172	1.018	
SUST.JUBILACION 64 AÑOS	235	1	1	16	9	10	3	50	71	74	
PRACTICAS.	14.401	97	5.755	3.715	2.098	118	8	2.175	435		
RELEVO.	3.735	32	243	231	170	98	7	498	1.091	1.365	
FORMACION.	4.601	1	5	180	238	669	67	3.154	287		
OTROS CONTRATOS CONV. E	238	5	16	94	26	6	3	33	19	36	
<b>TOTAL</b>	<b>496.022</b>	<b>2.924</b>	<b>23.953</b>	<b>44.781</b>	<b>37.644</b>	<b>67.031</b>	<b>5.169</b>	<b>108.644</b>	<b>73.239</b>	<b>132.553</b>	<b>84</b>
<b>MUJERES</b>											
OBRA / SERVICIO	67.143	290	6.779	7.779	15.998	12.565	470	1.937	1.792	19.525	8
EVENTUAL CIRC.PROD.	277.104	974	9.899	23.969	69.080	112.451	559	5.677	5.000	49.468	27
INTERINIDAD.	10.554	25	1.063	882	2.485	3.409	15	95	138	2.439	3
TEMPORAL DE INSERCIÓN	20	1	2	2	5	9			1		
TEMPORAL MINUSV.	1.045	6	19	41	294	164	4	27	40	450	
SUST.JUBILACION 64 AÑOS	72	1	7	6	12	12	1	2	7	24	
PRACTICAS.	13.212	81	5.247	3.069	3.718	984	6	66	41		
RELEVO.	1.206	13	252	106	252	119		38	122	304	
FORMACION.	2.325		6	95	656	1.346	9	181	32		
OTROS CONTRATOS CONV. E	180	3	16	44	28	18	2	7	7	60	
<b>TOTAL</b>	<b>372.861</b>	<b>1.394</b>	<b>23.290</b>	<b>35.993</b>	<b>92.528</b>	<b>131.077</b>	<b>1.066</b>	<b>8.025</b>	<b>7.180</b>	<b>72.270</b>	<b>38</b>

**16.4A CONTRATOS DE TRABAJO CONVERTIDOS EN INDEFINIDOS SEGUN SECCIÓN DE ACTIVIDAD ECONÓMICA POR SEXO Y TIPO DE CONTRATO. AÑO**

**OCTUBRE 2006**

TOTAL	A. AGRICULTURA Y GANADERIA	B. PESCA	C. INDUSTRIAS EXTRACTIVAS	D. INDUSTRIAS MANUFACT.	E. P.DIST.ELE, GAS Y AGUA	F. CONSTRUCCIÓN	G. COMERCIO, REPARAC.	H. HOSTELERIA	
<b>AMBOS SEXOS</b>									
OBRA / SERVICIO	190.733	5.251	193	961	25.973	570	50.474	20.395	6.769
EVENTUAL CIRC.PROD.	618.700	9.244	359	1.352	90.590	950	56.916	178.113	87.894
INTERINIDAD.	16.031	61	4	59	1.566	51	225	3.807	1.083
TEMPORAL DE INSERCIÓN	32				2		4		
TEMPORAL MINUSV.	3.182	34		6	672	6	155	483	72
SUST.JUBILACION 64 AÑOS	307	3		4	101	3	22	46	10
PRACTICAS.	27.613	48	8	38	3.493	273	2.052	3.928	127
RELEVO.	4.941	6	1	7	2.863	79	174	450	123
FORMACION.	6.926	58	1	5	1.439	4	1.388	2.661	376
OTROS CONTRATOS CONV. E	418	10		2	28	2	64	107	6
<b>TOTAL</b>	<b>868.883</b>	<b>14.715</b>	<b>566</b>	<b>2.434</b>	<b>126.727</b>	<b>1.938</b>	<b>111.474</b>	<b>209.990</b>	<b>96.460</b>
<b>HOMBRES</b>									
OBRA / SERVICIO	123.590	4.029	181	863	19.327	459	47.873	10.966	2.637
EVENTUAL CIRC.PROD.	341.596	7.257	297	1.175	63.989	729	48.238	90.716	38.905
INTERINIDAD.	5.477	50	4	54	806	37	112	1.070	362
TEMPORAL DE INSERCIÓN	12						1		
TEMPORAL MINUSV.	2.137	31		5	463	6	140	328	46
SUST.JUBILACION 64 AÑOS	235	2		4	91	3	21	33	4
PRACTICAS.	14.401	23	2	24	2.370	187	1.440	2.267	48
RELEVO.	3.735	6	1	6	2.381	71	161	349	53
FORMACION.	4.601	47	1	5	1.250	3	1.319	1.530	170
OTROS CONTRATOS CONV. E	238	5		1	24	2	54	75	3
<b>TOTAL</b>	<b>496.022</b>	<b>11.450</b>	<b>486</b>	<b>2.137</b>	<b>90.701</b>	<b>1.497</b>	<b>99.359</b>	<b>107.334</b>	<b>42.228</b>
<b>MUJERES</b>									
OBRA / SERVICIO	67.143	1.222	12	98	6.646	111	2.601	9.429	4.132
EVENTUAL CIRC.PROD.	277.104	1.987	62	177	26.601	221	8.678	87.397	48.989
INTERINIDAD.	10.554	11		5	760	14	113	2.737	721
TEMPORAL DE INSERCIÓN	20				2		3		
TEMPORAL MINUSV.	1.045	3		1	209		15	155	26
SUST.JUBILACION 64 AÑOS	72	1			10		1	13	6
PRACTICAS.	13.212	25	6	14	1.123	86	612	1.661	79
RELEVO.	1.206			1	482	8	13	101	70
FORMACION.	2.325	11			189	1	69	1.131	206
OTROS CONTRATOS CONV. E	180	5		1	4		10	32	3
<b>TOTAL</b>	<b>372.861</b>	<b>3.265</b>	<b>80</b>	<b>297</b>	<b>36.026</b>	<b>441</b>	<b>12.115</b>	<b>102.656</b>	<b>54.232</b>



**16.4A CONTRATOS DE TRABAJO CONVERTIDOS EN INDEFINIDOS SEGUN SECCIÓN DE ACTIVIDAD ECONÓMICA POR SEXO Y TIPO DE CONTRATO. AÑO (Continuación)**

OCTUBRE 2006

	I. TTES. ALM. Y COMUNIC.	J. INTERMEDIAC. FINANCIERA	K. ACTIV. INMOB. Y ALQUILER	L. ADMN. PUBL. DEF. Y S.S.	M. EDUCACIÓN	N. ACTIV. SANIT. Y SERV. SOC.	O. OTRAS ACT. SOCIALES	P. PERSONAL DOMÉSTICO	Q. ORGANISMOS EXTRATERRIT.
<b>AMBOS SEXOS</b>									
OBRA / SERVICIO	11.493	1.654	39.757	1.006	7.655	7.132	11.258	166	26
EVENTUAL CIRC.PROD.	43.268	7.741	77.045	828	6.429	24.011	33.137	787	36
INTERINIDAD.	1.060	558	2.568	424	595	2.614	1.264	92	
TEMPORAL DE INSERCIÓN			1	2		11	12		
TEMPORAL MINUSV.	119	31	666	17	62	535	306	18	
SUST. JUBILACION 64 AÑOS	50	3	21	3	5	11	20	5	
PRACTICAS.	675	3.658	9.141	132	1.409	1.705	922	3	1
RELEVO.	398	218	181	15	324	41	54	7	
FORMACION.	77	36	350	6	35	94	396		
OTROS CONTRATOS CONV. EN INDEF	28	5	62	3	12	15	21	53	
<b>TOTAL</b>	<b>57.168</b>	<b>13.904</b>	<b>129.792</b>	<b>2.436</b>	<b>16.526</b>	<b>36.169</b>	<b>47.390</b>	<b>1.131</b>	<b>63</b>
<b>HOMBRES</b>									
OBRA / SERVICIO	8.168	666	18.162	524	2.242	1.815	5.555	117	6
EVENTUAL CIRC.PROD.	34.221	2.867	34.490	405	2.073	4.095	11.665	455	19
INTERINIDAD.	741	214	611	167	175	501	510	63	
TEMPORAL DE INSERCIÓN			1	2		5	3		
TEMPORAL MINUSV.	94	18	401	17	29	344	197	18	
SUST. JUBILACION 64 AÑOS	41	1	8	1	2	4	16	4	
PRACTICAS.	258	1.556	5.201	52	423	306	243	1	
RELEVO.	350	77	105	15	109	10	34	7	
FORMACION.	49	6	123	5	8	27	58		
OTROS CONTRATOS CONV. EN INDEF	11	3	29	1	6	1	14	9	
<b>TOTAL</b>	<b>43.933</b>	<b>5.408</b>	<b>59.131</b>	<b>1.189</b>	<b>5.067</b>	<b>7.108</b>	<b>18.295</b>	<b>674</b>	<b>25</b>
<b>MUJERES</b>									
OBRA / SERVICIO	3.325	988	21.595	482	5.413	5.317	5.703	49	20
EVENTUAL CIRC.PROD.	9.047	4.874	42.555	423	4.356	19.916	21.472	332	17
INTERINIDAD.	319	344	1.957	257	420	2.113	754	29	
TEMPORAL DE INSERCIÓN						6	9		
TEMPORAL MINUSV.	25	13	265		33	191	109		
SUST. JUBILACION 64 AÑOS	9	2	13	2	3	7	4	1	
PRACTICAS.	417	2.102	3.940	80	986	1.399	679	2	1
RELEVO.	48	141	76		215	31	20		
FORMACION.	28	30	227	1	27	67	338		
OTROS CONTRATOS CONV. EN INDEF	17	2	33	2	6	14	7	44	
<b>TOTAL</b>	<b>13.235</b>	<b>8.496</b>	<b>70.661</b>	<b>1.247</b>	<b>11.459</b>	<b>29.061</b>	<b>29.095</b>	<b>457</b>	<b>38</b>

**16.5A CONTRATOS DE TRABAJO CONVERTIDOS EN INDEFINIDOS SEGUN DURACIÓN DEL CONTRATO DE ORIGEN HASTA SU CONVERSIÓN EN INDEFINIDO POR SEXO Y TIPO DE CONTRATO. AÑO**

OCTUBRE 2006

TOTAL	< 3 MESES	> 3 A < 6 MESES	> 6 A < 12 MESES	> 12 A < 18 MESES	> 18 A < 24 MESES	> 24 A < 30 MESES	> 30 A < 36 MESES	> 36 MESES	
<b>AMBOS SEXOS</b>									
OBRA / SERVICIO	190.733	17.018	26.577	51.059	25.150	16.375	12.384	15.896	26.274
EVENTUAL CIRC.PROD.	618.700	56.695	209.396	339.675	632	42	10	23	12.227
INTERINIDAD.	16.031	4.283	4.687	3.581	1.348	733	353	332	714
TEMPORAL DE INSERCIÓN	32		5	22		1	2		2
TEMPORAL MINUSV.	3.182	11	15	1.135	131	472	21	1.375	22
SUST.JUBILACION 64 AÑOS	307	2	5	262	25	5		1	7
PRACTICAS.	27.613	9	3.043	6.739	2.499	15.199	2	2	120
RELEVO.	4.941	28	39	177	136	305	281	361	3.614
FORMACION.	6.926		460	812	716	3.960	141	729	108
OTROS CONTRATOS CONV. EN INDEF.	418	17	49	138	33	53	17	56	55
<b>TOTAL</b>	<b>868.883</b>	<b>78.063</b>	<b>244.276</b>	<b>403.600</b>	<b>30.670</b>	<b>37.145</b>	<b>13.211</b>	<b>18.775</b>	<b>43.143</b>
<b>HOMBRES</b>									
OBRA / SERVICIO	123.590	11.653	16.949	30.501	16.246	10.550	8.144	12.111	17.436
EVENTUAL CIRC.PROD.	341.596	30.720	112.481	191.265	379	25	6	15	6.705
INTERINIDAD.	5.477	1.558	1.378	1.319	468	257	122	115	260
TEMPORAL DE INSERCIÓN	12		1	9		1			1
TEMPORAL MINUSV.	2.137	5	12	762	93	298	14	943	10
SUST.JUBILACION 64 AÑOS	235	2	4	202	16	4		1	6
PRACTICAS.	14.401	5	1.626	3.659	1.300	7.747	1	2	61
RELEVO.	3.735	21	25	138	100	224	204	284	2.739
FORMACION.	4.601		285	560	481	2.665	88	461	61
OTROS CONTRATOS CONV. EN INDEF.	238	10	20	72	21	40	13	34	28
<b>TOTAL</b>	<b>496.022</b>	<b>43.974</b>	<b>132.781</b>	<b>228.487</b>	<b>19.104</b>	<b>21.811</b>	<b>8.592</b>	<b>13.966</b>	<b>27.307</b>
<b>MUJERES</b>									
OBRA / SERVICIO	67.143	5.365	9.628	20.558	8.904	5.825	4.240	3.785	8.838
EVENTUAL CIRC.PROD.	277.104	25.975	96.915	148.410	253	17	4	8	5.522
INTERINIDAD.	10.554	2.725	3.309	2.262	880	476	231	217	454
TEMPORAL DE INSERCIÓN	20		4	13			2		1
TEMPORAL MINUSV.	1.045	6	3	373	38	174	7	432	12
SUST.JUBILACION 64 AÑOS	72		1	60	9	1			1
PRACTICAS.	13.212	4	1.417	3.080	1.199	7.452	1		59
RELEVO.	1.206	7	14	39	36	81	77	77	875
FORMACION.	2.325		175	252	235	1.295	53	268	47
OTROS CONTRATOS CONV. EN INDEF.	180	7	29	66	12	13	4	22	27
<b>TOTAL</b>	<b>372.861</b>	<b>34.089</b>	<b>111.495</b>	<b>175.113</b>	<b>11.566</b>	<b>15.334</b>	<b>4.619</b>	<b>4.809</b>	<b>15.836</b>

**16.6A CONTRATOS DE TRABAJO CONVERTIDOS EN INDEFINIDOS SEGUN TIPO DE JORNADA POR SEXO Y TIPO DE CONTRATO. AÑO**

**OCTUBRE 2006**

	TOTAL	JORNADA PARCIAL	JORNADA COMPLETA	FIJOS DISCONTINUOS
<b>AMBOS SEXOS</b>				
OBRA / SERVICIO	190.733	26.333	155.702	8.698
EVENTUAL CIRC.PROD.	618.700	125.663	482.060	10.977
INTERINIDAD.	16.031	3.661	12.158	212
TEMPORAL DE INSERCIÓN	32	5	27	
TEMPORAL MINUSV.	3.182	260	2.920	2
SUST.JUBILACION 64 AÑOS	307	2	303	2
PRACTICAS.	27.613	1.799	25.795	19
RELEVO.	4.941	350	4.588	3
FORMACION.	6.926	795	6.111	20
OTROS CONTRATOS CONV. EN INDEF.	418	43	371	4
<b>TOTAL</b>	<b>868.883</b>	<b>158.911</b>	<b>690.035</b>	<b>19.937</b>
<b>HOMBRES</b>				
OBRA / SERVICIO	123.590	6.768	113.294	3.528
EVENTUAL CIRC.PROD.	341.596	38.779	297.339	5.478
INTERINIDAD.	5.477	644	4.750	83
TEMPORAL DE INSERCIÓN	12	2	10	
TEMPORAL MINUSV.	2.137	103	2.032	2
SUST.JUBILACION 64 AÑOS	235	1	232	2
PRACTICAS.	14.401	545	13.853	3
RELEVO.	3.735	204	3.530	1
FORMACION.	4.601	293	4.296	12
OTROS CONTRATOS CONV. EN INDEF.	238	12	225	1
<b>TOTAL</b>	<b>496.022</b>	<b>47.351</b>	<b>439.561</b>	<b>9.110</b>
<b>MUJERES</b>				
OBRA / SERVICIO	67.143	19.565	42.408	5.170
EVENTUAL CIRC.PROD.	277.104	86.884	184.721	5.499
INTERINIDAD.	10.554	3.017	7.408	129
TEMPORAL DE INSERCIÓN	20	3	17	
TEMPORAL MINUSV.	1.045	157	888	
SUST.JUBILACION 64 AÑOS	72	1	71	
PRACTICAS.	13.212	1.254	11.942	16
RELEVO.	1.206	146	1.058	2
FORMACION.	2.325	502	1.815	8
OTROS CONTRATOS CONV. EN INDEF.	180	31	146	3
<b>TOTAL</b>	<b>372.861</b>	<b>111.560</b>	<b>250.474</b>	<b>10.827</b>

**17.1A CONTRATOS DE TRABAJO INICIALES, CONTRATOS CONVERTIDOS EN INDEFINIDOS Y ADSCRIPCIONES EN COLABORACIÓN SOCIAL SEGÚN SEXO POR COMUNIDADES AUTÓNOMAS Y PROVINCIAS. AÑO**

**OCTUBRE 2006**

	TOTAL	AMBOS SEXOS			HOMBRES			MUJERES		
		CONTRATOS INICIALES	CONTRATOS CONVERT. EN INDEFINIDOS	ADSCRIPC. EN COLAB. SOCIAL	CONTRATOS INICIALES	CONTRATOS CONVERT. EN INDEFINIDOS	ADSCRIPC. EN COLAB. SOCIAL	CONTRATOS INICIALES	CONTRATOS CONVERT. EN INDEFINIDOS	ADSCRIPC. EN COLAB. SOCIAL
ALMERIA	269.471	258.077	10.807	597	157.383	6.663	248	100.694	4.144	339
CADIZ	465.372	451.017	14.316	39	271.288	8.178	26	179.729	6.138	13
CORDOBA	364.407	356.278	8.075	54	197.870	4.927	35	158.408	3.148	19
GRANADA	335.267	324.626	10.002	639	180.874	6.050	287	143.752	3.952	352
HUELVA	284.206	279.814	4.329	63	144.737	2.462	44	135.077	1.867	19
JAEN	266.505	260.439	5.884	182	163.292	3.867	138	97.147	2.017	44
MALAGA	606.472	576.876	29.577	19	327.749	16.481	6	249.127	13.096	13
SEVILLA	864.065	837.967	26.094	4	474.790	15.639	3	363.177	10.455	1
<b>ANDALUCIA</b>	<b>3.455.765</b>	<b>3.345.094</b>	<b>109.084</b>	<b>1.587</b>	<b>1.917.983</b>	<b>64.267</b>	<b>787</b>	<b>1.427.111</b>	<b>44.817</b>	<b>800</b>
HUESCA	61.387	56.833	4.552	2	33.133	2.746		23.700	1.806	2
TERUEL	30.886	28.471	2.415		16.262	1.524		12.209	891	
ZARAGOZA	320.817	299.345	21.467	5	163.579	11.889	1	135.766	9.578	4
<b>ARAGON</b>	<b>413.090</b>	<b>384.649</b>	<b>28.434</b>	<b>7</b>	<b>212.974</b>	<b>16.159</b>	<b>1</b>	<b>171.675</b>	<b>12.275</b>	<b>6</b>
<b>ASTURIAS (PRINCIPADO)</b>	<b>265.345</b>	<b>251.943</b>	<b>13.208</b>	<b>194</b>	<b>130.352</b>	<b>7.171</b>	<b>112</b>	<b>121.591</b>	<b>6.037</b>	<b>82</b>
<b>BALEARS (ILLES)</b>	<b>377.916</b>	<b>365.010</b>	<b>22.889</b>	<b>17</b>	<b>194.098</b>	<b>12.950</b>	<b>5</b>	<b>160.912</b>	<b>9.939</b>	<b>12</b>
LAS PALMAS	353.532	329.351	23.958	223	185.083	13.695	113	144.268	10.263	110
STA. C. TENERIFE	298.557	278.637	19.771	149	152.133	10.767	54	126.504	9.004	95
<b>CANARIAS</b>	<b>652.089</b>	<b>607.988</b>	<b>43.729</b>	<b>372</b>	<b>337.216</b>	<b>24.462</b>	<b>167</b>	<b>270.772</b>	<b>19.267</b>	<b>205</b>
<b>CANTABRIA</b>	<b>168.749</b>	<b>158.558</b>	<b>10.146</b>	<b>45</b>	<b>81.546</b>	<b>5.648</b>	<b>42</b>	<b>77.012</b>	<b>4.498</b>	<b>3</b>
ALBACETE	106.422	100.252	6.166	4	60.076	3.785	1	40.176	2.381	3
CIUDAD REAL	129.138	123.000	6.138		77.316	3.884		45.684	2.254	
CUENCA	48.444	45.565	2.864	15	28.224	1.785	9	17.341	1.079	6
GUADALAJARA	93.270	88.842	4.428		51.379	2.695		37.463	1.733	
TOLEDO	170.405	158.437	11.967	1	92.245	7.567	1	66.192	4.400	
<b>CASTILLA-LA MANCHA</b>	<b>547.679</b>	<b>516.096</b>	<b>31.563</b>	<b>20</b>	<b>309.240</b>	<b>19.716</b>	<b>11</b>	<b>206.856</b>	<b>11.847</b>	<b>9</b>
AVILA	41.377	39.753	1.624		20.081	962		19.672	662	
BURGOS	107.120	100.688	6.432		52.397	3.687		48.291	2.745	
LEON	104.624	97.148	7.445	31	53.281	3.910	29	43.867	3.535	2
PALENCIA	42.957	40.933	2.024		19.805	1.171		21.128	853	
SALAMANCA	83.162	78.737	4.420	5	41.661	2.480	4	37.076	1.940	1
SEGOVIA	41.280	38.532	2.748		19.536	1.631		18.996	1.117	
SORIA	24.918	23.409	1.509		12.026	909		11.383	600	
VALLADOLID	162.528	153.956	8.566	6	83.476	4.983	6	70.480	3.583	
ZAMORA	43.784	41.895	1.889		20.952	1.111		20.943	778	
<b>CASTILLA Y LEON</b>	<b>651.750</b>	<b>615.051</b>	<b>36.657</b>	<b>42</b>	<b>323.215</b>	<b>20.844</b>	<b>39</b>	<b>291.836</b>	<b>15.813</b>	<b>3</b>
BARCELONA	1.807.592	1.676.582	130.998	12	861.220	71.980	8	815.362	59.018	4
GIRONA	226.231	204.918	21.313		110.536	12.318		94.382	8.995	
LLEIDA	136.918	126.530	10.388		77.094	6.237		49.436	4.151	
TARRAGONA	246.768	228.708	18.056	4	131.088	10.369	1	97.620	7.687	3
<b>CATALUÑA</b>	<b>2.417.509</b>	<b>2.236.738</b>	<b>180.755</b>	<b>16</b>	<b>1.179.938</b>	<b>100.904</b>	<b>9</b>	<b>1.056.800</b>	<b>79.851</b>	<b>7</b>
ALICANTE/ALACANT	511.768	475.697	35.981	90	281.287	20.912	45	194.410	15.069	45
CASTELLON/CASTELLO	193.127	176.052	17.075		105.331	10.437		70.721	6.638	
VALENCIA	884.827	831.708	53.119		481.516	30.732		350.192	22.387	
<b>COM. VALENCIANA</b>	<b>1.589.722</b>	<b>1.483.457</b>	<b>106.175</b>	<b>90</b>	<b>868.134</b>	<b>62.081</b>	<b>45</b>	<b>615.323</b>	<b>44.094</b>	<b>45</b>
BADAJOS	274.243	267.957	6.158	128	162.440	3.898	63	105.517	2.260	65
CACERES	128.083	124.389	3.693	1	66.749	2.287	1	57.640	1.406	
<b>EXTREMADURA</b>	<b>402.326</b>	<b>392.346</b>	<b>9.851</b>	<b>129</b>	<b>229.189</b>	<b>6.185</b>	<b>64</b>	<b>163.157</b>	<b>3.666</b>	<b>65</b>
A CORUÑA	305.535	287.959	17.576		152.623	9.692		135.336	7.884	
LUGO	74.039	69.463	4.576		33.789	2.582		35.674	1.994	
OURENSE	55.254	51.348	3.906		27.560	2.205		23.788	1.701	
PONTEVEDRA	286.701	271.678	14.699	324	150.779	8.529	226	120.899	6.170	98
<b>GALICIA</b>	<b>721.529</b>	<b>680.448</b>	<b>40.757</b>	<b>324</b>	<b>364.751</b>	<b>23.008</b>	<b>226</b>	<b>315.697</b>	<b>17.749</b>	<b>98</b>
<b>MADRID (COM. DE)</b>	<b>2.140.540</b>	<b>1.987.945</b>	<b>152.525</b>	<b>70</b>	<b>1.048.604</b>	<b>83.631</b>	<b>21</b>	<b>939.341</b>	<b>68.894</b>	<b>49</b>
<b>MURCIA (REGION DE)</b>	<b>642.542</b>	<b>611.006</b>	<b>30.146</b>	<b>1.390</b>	<b>395.619</b>	<b>19.020</b>	<b>1.008</b>	<b>215.387</b>	<b>11.126</b>	<b>382</b>
<b>NAVARRA (COM. FORAL)</b>	<b>203.081</b>	<b>191.172</b>	<b>11.909</b>		<b>95.183</b>	<b>6.623</b>		<b>95.989</b>	<b>5.286</b>	
ALAVA	114.599	108.861	5.738		58.547	3.308		50.314	2.430	
GUIPUZCOA	209.564	198.211	11.353		90.604	6.344		107.607	5.009	
VIZCAYA	380.224	363.283	16.901	40	182.709	9.447	35	180.574	7.454	5
<b>PAIS VASCO</b>	<b>704.387</b>	<b>670.355</b>	<b>33.992</b>	<b>40</b>	<b>331.860</b>	<b>19.099</b>	<b>35</b>	<b>338.495</b>	<b>14.893</b>	<b>5</b>
RIOJA (LA)	99.659	94.180	5.479		54.540	3.332		39.640	2.147	
CEUTA	13.202	12.425	694	83	6.048	410	65	6.377	284	18
MELILLA	14.099	13.316	783		6.072	452		7.244	331	
EXTRANJERO	3.438	3.330	107	1	2.402	60	1	928	47	
<b>TOTAL</b>	<b>15.484.417</b>	<b>14.611.107</b>	<b>868.883</b>	<b>4.427</b>	<b>8.088.964</b>	<b>496.022</b>	<b>2.638</b>	<b>6.522.143</b>	<b>372.861</b>	<b>1.789</b>

## 18.1A CONTRATOS DE TRABAJO INICIALES SEGÚN TIPO DE CONTRATO POR COMUNIDADES AUTÓNOMAS Y PROVINCIAS. AMBOS SEXOS. AÑO

OCTUBRE 2006

	TOTAL	INDEFINIDO ORDINARIO	INDEFINIDO FOMENTO EMPLEO	MINUSVÁLIDOS	OBRA O SERVICIO	EVENT. CIRCUNSP. PRODUCCIÓN	INTERINIDAD
ALMERIA	258.077	5.053	2.504	79	146.032	88.651	12.233
CADIZ	451.017	6.954	3.256	156	194.569	211.164	27.003
CORDOBA	356.278	3.726	2.379	107	134.920	195.522	11.353
GRANADA	324.626	4.392	2.908	112	115.988	175.730	17.207
HUELVA	279.814	2.505	1.466	61	201.737	61.622	8.730
JAEN	260.439	2.935	1.469	74	106.925	126.621	12.895
MALAGA	576.876	13.034	7.329	268	231.989	282.401	33.783
SEVILLA	837.967	12.792	7.160	190	393.171	370.031	37.365
<b>ANDALUCIA</b>	<b>3.345.094</b>	<b>51.391</b>	<b>28.471</b>	<b>1.047</b>	<b>1.525.331</b>	<b>1.511.742</b>	<b>160.569</b>
HUESCA	56.833	1.906	1.176	41	27.096	21.301	4.070
TERUEL	28.471	1.103	817	24	11.638	11.851	2.389
ZARAGOZA	299.345	9.823	5.443	235	109.979	144.005	23.458
<b>ARAGON</b>	<b>384.649</b>	<b>12.832</b>	<b>7.436</b>	<b>300</b>	<b>148.713</b>	<b>177.157</b>	<b>29.917</b>
<b>ASTURIAS (PRINCIPADO)</b>	<b>251.943</b>	<b>7.376</b>	<b>5.846</b>	<b>423</b>	<b>96.692</b>	<b>99.001</b>	<b>31.908</b>
<b>BALEARS (ILLES)</b>	<b>355.010</b>	<b>16.585</b>	<b>7.937</b>	<b>271</b>	<b>99.872</b>	<b>202.880</b>	<b>23.244</b>
LAS PALMAS	329.351	14.003	5.625	251	112.982	154.068	38.375
STA. C. TENERIFE	278.637	10.318	3.672	144	98.469	136.888	26.627
<b>CANARIAS</b>	<b>607.988</b>	<b>24.321</b>	<b>9.297</b>	<b>395</b>	<b>211.451</b>	<b>290.956</b>	<b>65.002</b>
<b>CANTABRIA</b>	<b>158.558</b>	<b>3.731</b>	<b>3.066</b>	<b>126</b>	<b>47.845</b>	<b>81.762</b>	<b>18.412</b>
ALBACETE	100.252	2.938	1.518	104	44.421	41.391	7.027
CIUDAD REAL	123.000	2.981	1.820	91	73.357	32.648	7.257
CUENCA	45.565	1.873	931	37	24.981	13.758	3.167
GUADALAJARA	88.842	2.230	1.171	35	33.433	44.775	6.388
TOLEDO	158.437	5.170	2.996	140	73.467	64.100	9.018
<b>CASTILLA-LA MANCHA</b>	<b>516.096</b>	<b>15.192</b>	<b>8.436</b>	<b>407</b>	<b>249.659</b>	<b>196.672</b>	<b>32.857</b>
AVILA	39.753	1.144	950	22	16.970	16.749	3.491
BURGOS	100.688	2.770	2.181	68	32.113	48.583	11.133
LEON	97.148	3.067	2.312	102	39.340	40.124	9.355
PALENCIA	40.933	945	821	24	15.526	15.930	5.880
SALAMANCA	78.737	2.825	1.926	67	33.849	28.884	7.539
SEGOVIA	38.532	1.615	796	30	13.779	16.838	4.925
SORIA	23.409	700	527	19	7.029	10.556	3.476
VALLADOLID	153.956	4.402	2.402	88	62.941	63.345	17.365
ZAMORA	41.895	1.198	924	20	17.098	13.667	3.008
<b>CASTILLA Y LEON</b>	<b>615.051</b>	<b>18.666</b>	<b>12.839</b>	<b>440</b>	<b>238.645</b>	<b>254.676</b>	<b>66.172</b>
BARCELONA	1.676.582	99.943	48.330	1.304	545.131	758.371	195.342
GIRONA	204.918	13.262	6.758	165	52.628	115.558	13.671
LLEIDA	126.530	5.885	2.872	124	58.445	49.782	7.748
TARRAGONA	228.708	12.384	5.844	143	88.460	102.072	15.892
<b>CATALUÑA</b>	<b>2.236.738</b>	<b>131.474</b>	<b>63.804</b>	<b>1.736</b>	<b>744.664</b>	<b>1.025.758</b>	<b>232.653</b>
ALICANTE/ALACANT	475.697	16.441	10.647	308	154.233	263.106	21.649
CASTELLON/CASTELLO	176.052	7.780	3.539	152	65.636	88.090	7.763
VALENCIA	831.708	26.113	15.184	732	358.825	361.769	55.367
<b>COM. VALENCIANA</b>	<b>1.483.457</b>	<b>50.334</b>	<b>29.370</b>	<b>1.192</b>	<b>578.694</b>	<b>712.965</b>	<b>84.779</b>
BADAJOS	267.957	3.586	2.654	111	85.517	156.395	9.555
CACERES	124.389	1.726	1.712	65	60.228	42.711	8.494
<b>EXTREMADURA</b>	<b>392.346</b>	<b>5.312</b>	<b>4.366</b>	<b>176</b>	<b>145.745</b>	<b>199.106</b>	<b>18.049</b>
A CORUÑA	287.959	8.060	5.105	248	120.263	114.342	25.626
LUGO	69.463	3.237	1.647	76	21.005	21.580	5.145
OURENSE	51.348	1.334	1.490	60	21.165	18.473	5.495
PONTEVEDRA	271.678	6.725	5.222	256	99.268	120.982	26.381
<b>GALICIA</b>	<b>680.448</b>	<b>19.356</b>	<b>13.464</b>	<b>640</b>	<b>261.701</b>	<b>275.377</b>	<b>62.647</b>
<b>MADRID (COM. DE)</b>	<b>1.987.945</b>	<b>145.732</b>	<b>61.532</b>	<b>1.458</b>	<b>798.226</b>	<b>800.524</b>	<b>144.355</b>
<b>MURCIA (REGION DE)</b>	<b>611.006</b>	<b>22.526</b>	<b>7.729</b>	<b>617</b>	<b>296.337</b>	<b>256.784</b>	<b>17.328</b>
<b>NAVARRA (COM. FORAL)</b>	<b>191.172</b>	<b>5.468</b>	<b>3.532</b>	<b>115</b>	<b>66.206</b>	<b>77.237</b>	<b>31.825</b>
ALAVA	108.861	2.626	1.763	52	35.028	50.045	16.287
GUIPUZCOA	198.211	4.428	3.043	104	58.019	90.501	36.364
VIZCAYA	363.283	8.959	6.254	177	140.244	133.292	65.564
<b>PAIS VASCO</b>	<b>670.355</b>	<b>16.013</b>	<b>11.060</b>	<b>333</b>	<b>233.291</b>	<b>273.838</b>	<b>118.215</b>
RIOJA (LA)	94.180	4.004	1.818	69	29.726	48.366	8.533
CEUTA	12.425	324	186	6	3.640	5.250	2.885
MELILLA	13.316	413	196	25	6.001	2.279	1.557
EXTRANJERO	3.330	108	13		2.184	783	176
<b>TOTAL</b>	<b>14.611.107</b>	<b>551.158</b>	<b>280.398</b>	<b>9.776</b>	<b>5.784.623</b>	<b>6.493.113</b>	<b>1.151.083</b>

**18.1A CONTRATOS DE TRABAJO INICIALES SEGÚN TIPO DE CONTRATO POR COMUNIDADES AUTÓNOMAS Y PROVINCIAS. AMBOS SEXOS. AÑO (Continuación)**

**OCTUBRE 2006**

	TEMPORAL MINUSVALIDOS	TEMPORAL INSERCIÓN	RELEVO	JUBILACIÓN PARCIAL	SUSTITUCIÓN 64 AÑOS	JUBILACIÓN	PRÁCTICAS	FORMACIÓN	OTROS CONTRATOS	
ALMERIA	132		5	89	67		10	893	2.178	151
CADIZ	211		33	248	260		32	1.616	3.992	1.523
CORDOBA	113		15	140	132		11	837	4.025	2.998
GRANADA	251		51	143	135		10	1.658	4.856	1.185
HUELVA	87		5	115	122		16	500	1.409	1.439
JAEN	116		1	96	73		3	593	2.450	6.188
MALAGA	404		9	231	235		10	1.820	4.633	730
SEVILLA	356		47	631	412		28	3.552	5.999	6.233
<b>ANDALUCIA</b>	<b>1.670</b>	<b>166</b>	<b>1.693</b>	<b>1.436</b>	<b>120</b>	<b>11.469</b>	<b>29.542</b>	<b>20.447</b>		
HUESCA	57			149	128		18	215	533	143
TERUEL	18			115	95		2	115	254	50
ZARAGOZA	458			1.385	1.178		94	1.703	899	685
<b>ARAGON</b>	<b>533</b>			<b>1.649</b>	<b>1.401</b>	<b>114</b>	<b>2.033</b>	<b>1.686</b>	<b>878</b>	
ASTURIAS (PRINCIPADO DE)	415		1	1.347	1.230		36	3.032	2.775	1.861
<b>BALEARS (ILLES)</b>	<b>319</b>			<b>331</b>	<b>236</b>	<b>21</b>	<b>717</b>	<b>1.486</b>	<b>1.111</b>	
LAS PALMAS	229			142	115		21	1.128	1.471	849
STA. C. TENERIFE	321			172	155		53	859	779	272
<b>CANARIAS</b>	<b>550</b>			<b>314</b>	<b>270</b>	<b>74</b>	<b>1.987</b>	<b>2.250</b>	<b>1.121</b>	
<b>CANTABRIA</b>	<b>141</b>			<b>428</b>	<b>441</b>	<b>49</b>	<b>1.029</b>	<b>1.377</b>	<b>151</b>	
ALBACETE	85			94	109		20	477	1.453	615
CIUDAD REAL	84		129	93	132		11	671	2.079	1.647
CUENCA	38			41	26		5	112	534	62
GUADALAJARA	75			106	75		7	176	304	67
TOLEDO	106		1	162	106		47	546	1.505	1.073
<b>CASTILLA-LA MANCHA</b>	<b>388</b>	<b>130</b>	<b>496</b>	<b>448</b>	<b>90</b>	<b>1.982</b>	<b>5.875</b>	<b>3.464</b>		
AVILA	16			20	28		4	103	233	23
BURGOS	84			494	435		32	748	338	1.709
LEON	162			156	124		30	680	1.093	603
PALENCIA	38			124	134		20	216	212	1.063
SALAMANCA	58			107	96		1	579	1.397	1.409
SEGOVIA	26			62	50		20	119	241	31
SORIA	11			50	49		15	52	94	831
VALLADOLID	232		2	384	431		21	903	650	790
ZAMORA	29			30	25		3	190	574	5.129
<b>CASTILLA Y LEON</b>	<b>656</b>	<b>2</b>	<b>1.427</b>	<b>1.372</b>	<b>146</b>	<b>3.590</b>	<b>4.832</b>	<b>11.588</b>		
BARCELONA	1.703		35	3.462	2.899		69	8.018	6.808	5.167
GIRONA	242		2	408	363		26	402	1.146	287
LLEIDA	131			191	160		17	335	594	271
TARRAGONA	233		3	468	445		8	781	1.125	850
<b>CATALUÑA</b>	<b>2.309</b>	<b>40</b>	<b>4.529</b>	<b>3.867</b>	<b>120</b>	<b>9.536</b>	<b>9.673</b>	<b>6.575</b>		
ALICANTE/ALACANT	322		5	591	500		27	2.512	4.411	945
CASTELLON/CASTELLO	131		7	412	348		5	598	692	899
VALENCIA	721		21	1.284	1.042		27	4.609	4.345	1.669
<b>COM. VALENCIANA</b>	<b>1.174</b>	<b>33</b>	<b>2.287</b>	<b>1.890</b>	<b>59</b>	<b>7.719</b>	<b>9.448</b>	<b>3.513</b>		
BADAJOS	137		1	86	63		18	683	2.740	6.411
CACERES	50			79	74		17	309	1.656	7.268
<b>EXTREMADURA</b>	<b>187</b>	<b>1</b>	<b>165</b>	<b>137</b>	<b>35</b>	<b>992</b>	<b>4.396</b>	<b>13.679</b>		
A CORUÑA	282			391	394		33	3.289	4.020	5.906
LUGO	89			93	84		2	585	1.465	14.455
OURENSE	62			69	72		5	435	1.538	1.150
PONTEVEDRA	284		1	767	687		7	2.132	4.291	4.675
<b>GALICIA</b>	<b>717</b>	<b>1</b>	<b>1.320</b>	<b>1.237</b>	<b>47</b>	<b>6.441</b>	<b>11.314</b>	<b>26.186</b>		
MADRID (COM. DE)	1.585		54	3.391	3.284		302	16.157	8.444	2.901
MURCIA (REGION DE)	633			192	151		25	2.370	4.232	2.082
NAVARRA (COM. FORAL DE)	156		5	1.099	945		26	1.807	819	1.932
ALAVA	128			680	674		13	827	258	480
GUIPUZCOA	257		1	1.377	1.334		16	2.046	519	202
VIZCAYA	353		25	1.636	1.750		39	3.267	949	774
<b>PAIS VASCO</b>	<b>738</b>	<b>26</b>	<b>3.693</b>	<b>3.758</b>	<b>68</b>	<b>6.140</b>	<b>1.726</b>	<b>1.456</b>		
RIOJA (LA)	81			235	237		13	374	286	438
CEUTA	15			4	2			22	91	
MELILLA	20			6	3		4	24	88	2.700
EXTRANJERO								14	27	25
<b>TOTAL</b>	<b>12.287</b>	<b>459</b>	<b>24.606</b>	<b>22.345</b>	<b>1.349</b>	<b>77.435</b>	<b>100.367</b>	<b>102.108</b>		

## 18.1.1A CONTRATOS DE TRABAJO INICIALES SEGÚN TIPO DE CONTRATO POR COMUNIDADES AUTÓNOMAS Y PROVINCIAS. HOMBRES. AÑO

OCTUBRE 2006

	TOTAL	INDEFINIDO ORDINARIO	INDEFINIDO FOMENTO EMPLEO	MINUSVÁLIDOS	OBRA O SERVICIO	EVENT. CIRCUNSP. PRODUCCIÓN	INTERINIDAD
ALMERIA	157.383	3.028	903	57	102.984	45.261	2.871
CADIZ	271.288	4.474	1.325	111	148.909	103.009	8.831
CORDOBA	197.870	2.414	1.103	78	90.420	95.805	3.099
GRANADA	180.874	2.721	1.045	69	81.873	83.560	6.564
HUELVA	144.737	1.655	452	38	107.971	30.056	2.668
JAEN	163.292	2.004	615	54	74.866	76.614	3.560
MALAGA	327.749	8.236	2.572	170	174.238	128.808	9.038
SEVILLA	474.790	8.140	2.841	139	267.199	175.152	11.547
<b>ANDALUCIA</b>	<b>1.917.983</b>	<b>32.672</b>	<b>10.856</b>	<b>716</b>	<b>1.048.460</b>	<b>738.265</b>	<b>48.178</b>
HUESCA	33.133	1.102	462	27	18.465	11.641	605
TERUEL	16.262	718	332	19	7.879	6.493	411
ZARAGOZA	163.579	6.090	1.946	166	72.429	73.956	4.884
<b>ARAGON</b>	<b>212.974</b>	<b>7.910</b>	<b>2.740</b>	<b>212</b>	<b>98.773</b>	<b>92.090</b>	<b>5.900</b>
<b>ASTURIAS (PRINCIPADO)</b>	<b>130.352</b>	<b>4.761</b>	<b>2.079</b>	<b>278</b>	<b>63.836</b>	<b>45.270</b>	<b>7.437</b>
<b>BALEARS (ILLES)</b>	<b>194.098</b>	<b>10.114</b>	<b>2.453</b>	<b>174</b>	<b>70.910</b>	<b>102.197</b>	<b>5.868</b>
LAS PALMAS	185.083	8.850	2.012	157	83.134	76.166	12.710
STA. C. TENERIFE	152.133	6.007	1.200	87	73.145	62.776	7.483
<b>CANARIAS</b>	<b>337.216</b>	<b>14.857</b>	<b>3.212</b>	<b>244</b>	<b>156.279</b>	<b>138.942</b>	<b>20.193</b>
<b>CANTABRIA</b>	<b>81.546</b>	<b>2.415</b>	<b>1.051</b>	<b>91</b>	<b>33.189</b>	<b>37.801</b>	<b>4.444</b>
ALBACETE	60.076	1.923	643	78	29.961	23.726	1.796
CIUDAD REAL	77.316	2.033	779	70	53.174	16.312	1.790
CUENCA	28.224	1.194	374	27	17.391	7.802	847
GUADALAJARA	51.379	1.428	432	12	21.376	25.112	2.508
TOLEDO	92.245	3.502	1.246	97	49.246	34.024	2.102
<b>CASTILLA-LA MANCHA</b>	<b>309.240</b>	<b>10.080</b>	<b>3.474</b>	<b>284</b>	<b>171.148</b>	<b>106.976</b>	<b>9.043</b>
AVILA	20.081	741	293	17	11.437	6.623	726
BURGOS	52.397	1.696	709	42	21.671	23.900	2.515
LEON	53.281	1.796	841	80	27.311	18.982	2.353
PALENCIA	19.805	600	336	22	9.695	7.255	1.282
SALAMANCA	41.661	1.906	763	49	21.403	13.765	1.887
SEGOVIA	19.536	1.137	291	23	8.200	8.278	1.252
SORIA	12.026	414	197	18	4.672	5.180	1.238
VALLADOLID	83.476	2.729	841	63	38.972	33.698	5.009
ZAMORA	20.952	699	289	16	12.058	5.750	634
<b>CASTILLA Y LEON</b>	<b>323.215</b>	<b>11.718</b>	<b>4.560</b>	<b>330</b>	<b>155.419</b>	<b>123.431</b>	<b>16.896</b>
BARCELONA	861.220	59.861	16.798	748	325.621	391.671	50.048
GIRONA	110.536	7.563	2.452	99	34.203	60.576	3.691
LLEIDA	77.094	3.546	1.122	82	42.333	27.088	1.832
TARRAGONA	131.088	7.257	1.834	92	62.618	52.132	4.613
<b>CATALUÑA</b>	<b>1.179.938</b>	<b>78.227</b>	<b>22.206</b>	<b>1.021</b>	<b>464.775</b>	<b>531.467</b>	<b>60.184</b>
ALICANTE/ALACANT	281.287	9.938	4.168	208	112.047	143.554	5.749
CASTELLON/CASTELLO	105.331	5.091	1.339	94	46.886	48.364	1.870
VALENCIA	481.516	16.066	5.960	502	248.599	186.585	15.422
<b>COM. VALENCIANA</b>	<b>868.134</b>	<b>31.095</b>	<b>11.467</b>	<b>804</b>	<b>407.532</b>	<b>378.503</b>	<b>23.041</b>
BADAJOS	162.440	2.382	1.062	78	57.467	92.498	2.653
CACERES	66.749	1.094	600	53	37.857	19.916	2.235
<b>EXTREMADURA</b>	<b>229.189</b>	<b>3.476</b>	<b>1.662</b>	<b>131</b>	<b>95.324</b>	<b>112.414</b>	<b>4.888</b>
A CORUÑA	152.623	5.551	1.932	160	72.584	55.763	6.855
LUGO	33.789	2.668	628	50	13.526	10.961	1.013
OURENSE	27.560	828	512	46	13.669	8.905	1.210
PONTEVEDRA	150.779	4.876	1.983	162	60.832	65.127	8.473
<b>GALICIA</b>	<b>364.751</b>	<b>13.923</b>	<b>5.055</b>	<b>418</b>	<b>160.611</b>	<b>140.756</b>	<b>17.551</b>
MADRID (COM. DE)	1.048.604	91.507	19.707	877	490.394	386.956	39.019
MURCIA (REGION DE)	395.619	12.993	2.744	429	220.154	148.818	4.586
NAVARRA (COM. FORAL)	95.183	3.179	1.247	74	42.486	37.580	6.476
ALAVA	58.547	1.691	635	34	22.254	26.783	4.921
GUIPUZCOA	90.604	2.724	1.238	69	31.381	42.734	8.396
VIZCAYA	182.709	5.680	2.385	123	88.313	66.291	14.137
<b>PAIS VASCO</b>	<b>331.860</b>	<b>10.095</b>	<b>4.258</b>	<b>226</b>	<b>141.948</b>	<b>135.808</b>	<b>27.454</b>
RIOJA (LA)	54.540	2.587	510	51	20.674	27.443	2.125
CEUTA	6.048	214	48	5	2.538	2.480	710
MELILLA	6.072	243	50	15	3.794	1.161	382
EXTRANJERO	2.402	68	6	6	1.827	400	55
<b>TOTAL</b>	<b>8.088.964</b>	<b>342.134</b>	<b>99.385</b>	<b>6.380</b>	<b>3.850.071</b>	<b>3.288.758</b>	<b>304.430</b>

**18.1.1A CONTRATOS DE TRABAJO INICIALES SEGÚN TIPO DE CONTRATO POR COMUNIDADES AUTÓNOMAS Y PROVINCIAS. HOMBRES. AÑO (Continuación)**

OCTUBRE 2006

	TEMPORAL MINUSVALIDOS	TEMPORAL INSERCIÓN	RELEVO	JUBILACIÓN PARCIAL	SUSTITUCIÓN JUBILACIÓN 64 AÑOS	PRÁCTICAS	FORMACIÓN	OTROS CONTRATOS	
ALMERIA	96		46	58		9	436	1.522	112
CADIZ	144	4	196	238		18	739	2.252	1.038
CORDOBA	83	5	98	113		7	441	2.812	1.392
GRANADA	168	19	101	105		7	832	3.264	546
HUELVA	62	2	100	113		10	291	924	395
JAEN	83		73	66		1	312	1.642	3.402
MALAGA	276	3	151	188		3	839	2.852	375
SEVILLA	233	15	480	347		15	1.843	3.880	2.959
<b>ANDALUCIA</b>	<b>1.145</b>	<b>48</b>	<b>1.245</b>	<b>1.228</b>		<b>70</b>	<b>5.733</b>	<b>19.148</b>	<b>10.219</b>
HUESCA	43		109	105		13	116	394	51
TERUEL	14		84	77		2	61	151	21
ZARAGOZA	323		983	984		65	885	549	319
<b>ARAGON</b>	<b>380</b>		<b>1.176</b>	<b>1.166</b>		<b>80</b>	<b>1.062</b>	<b>1.094</b>	<b>391</b>
<b>ASTURIAS (PRINCIPADO DE)</b>	<b>302</b>	<b>1</b>	<b>1.117</b>	<b>1.100</b>		<b>16</b>	<b>1.626</b>	<b>1.711</b>	<b>818</b>
<b>BALEARS (ILLES)</b>	<b>208</b>		<b>186</b>	<b>175</b>		<b>13</b>	<b>283</b>	<b>995</b>	<b>522</b>
LAS PALMAS	198		93	87		12	473	779	412
STA. C. TENERIFE	157		112	116		33	366	503	148
<b>CANARIAS</b>	<b>355</b>		<b>205</b>	<b>203</b>		<b>45</b>	<b>839</b>	<b>1.282</b>	<b>560</b>
<b>CANTABRIA</b>	<b>98</b>		<b>346</b>	<b>392</b>		<b>33</b>	<b>559</b>	<b>1.045</b>	<b>82</b>
ALBACETE	63		66	99		17	267	1.060	377
CIUDAD REAL	71	38	76	126		9	381	1.507	950
CUENCA	33		25	24		5	53	422	27
GUADALAJARA	46		79	70		4	83	210	19
TOLEDO	84	1	119	97		34	275	1.083	335
<b>CASTILLA-LA MANCHA</b>	<b>297</b>	<b>39</b>	<b>365</b>	<b>416</b>		<b>69</b>	<b>1.059</b>	<b>4.282</b>	<b>1.708</b>
AVILA	15		12	26		4	58	117	12
BURGOS	71		386	387		23	396	180	421
LEON	121		111	92		25	384	722	463
PALENCIA	29		82	112		14	102	120	156
SALAMANCA	44		75	82		1	268	895	523
SEGOVIA	19		47	42		18	62	149	18
SORIA	7		34	44		11	27	59	125
VALLADOLID	152		260	376		14	528	338	496
ZAMORA	20		21	16		2	110	391	946
<b>CASTILLA Y LEON</b>	<b>478</b>		<b>1.028</b>	<b>1.177</b>		<b>112</b>	<b>1.935</b>	<b>2.971</b>	<b>3.160</b>
BARCELONA	1.063	28	2.155	2.148		49	3.675	5.119	2.236
GIRONA	185	2	279	284		22	159	897	124
LLEIDA	82		139	129		13	153	460	115
TARRAGONA	161	1	332	373		6	314	825	530
<b>CATALUÑA</b>	<b>1.491</b>	<b>31</b>	<b>2.905</b>	<b>2.934</b>		<b>90</b>	<b>4.301</b>	<b>7.301</b>	<b>3.005</b>
ALICANTE/ALACANT	216	3	419	418		22	1.121	2.883	541
CASTELLON/CASTELLO	96		332	318		4	284	452	201
VALENCIA	500	7	951	910		16	2.100	2.884	1.014
<b>COM. VALENCIANA</b>	<b>812</b>	<b>10</b>	<b>1.702</b>	<b>1.646</b>		<b>42</b>	<b>3.505</b>	<b>6.219</b>	<b>1.756</b>
BADAJOS	99	1	66	53		15	367	1.611	4.088
CACERES	39		47	59		12	162	1.046	3.629
<b>EXTREMADURA</b>	<b>138</b>	<b>1</b>	<b>113</b>	<b>112</b>		<b>27</b>	<b>529</b>	<b>2.657</b>	<b>7.717</b>
A CORUÑA	200		276	344		16	1.682	2.694	4.566
LUGO	61		70	72		1	299	897	3.543
OURENSE	48		52	62		3	210	983	1.032
PONTEVEDRA	221	1	557	591		6	1.061	2.783	4.106
<b>GALICIA</b>	<b>530</b>	<b>1</b>	<b>955</b>	<b>1.069</b>		<b>26</b>	<b>3.252</b>	<b>7.357</b>	<b>13.247</b>
<b>MADRID (COM. DE)</b>	<b>1.009</b>	<b>18</b>	<b>2.172</b>	<b>2.535</b>		<b>183</b>	<b>8.030</b>	<b>4.791</b>	<b>1.406</b>
<b>MURCIA (REGION DE)</b>	<b>462</b>		<b>141</b>	<b>129</b>		<b>21</b>	<b>1.113</b>	<b>3.090</b>	<b>939</b>
<b>NAVARRA (COM. FORAL DE)</b>	<b>99</b>	<b>3</b>	<b>778</b>	<b>775</b>		<b>21</b>	<b>956</b>	<b>584</b>	<b>925</b>
ALAVA	85		531	583		10	499	156	365
GUIPUZCOA	169	1	1.030	1.096		10	1.242	389	125
VIZCAYA	241	8	1.254	1.465		21	1.841	576	374
<b>PAIS VASCO</b>	<b>495</b>	<b>9</b>	<b>2.815</b>	<b>3.144</b>		<b>41</b>	<b>3.582</b>	<b>1.121</b>	<b>864</b>
RIOJA (LA)	60		159	190		11	201	176	353
CEUTA	8		2	2			7	34	
MELILLA	11		5	3		1	10	37	360
EXTRANJERO							6	24	16
<b>TOTAL</b>	<b>8.378</b>	<b>161</b>	<b>17.415</b>	<b>18.396</b>		<b>901</b>	<b>38.588</b>	<b>65.919</b>	<b>48.048</b>



## 18.1.2A CONTRATOS DE TRABAJO INICIALES SEGÚN TIPO DE CONTRATO POR COMUNIDADES AUTÓNOMAS Y PROVINCIAS. MUJERES. AÑO

OCTUBRE 2006

	TOTAL	INDEFINIDO ORDINARIO	INDEFINIDO FOMENTO EMPLEO	MINUSVÁLIDOS	OBRA O SERVICIO	EVENT. CIRCUNSP. PRODUCCIÓN	INTERINIDAD
ALMERIA	100.694	2.025	1.601	22	43.048	43.390	9.362
CADIZ	179.729	2.480	1.931	45	45.660	108.155	18.172
CORDOBA	158.408	1.312	1.276	29	44.500	99.717	8.254
GRANADA	143.752	1.671	1.863	43	34.115	92.170	10.643
HUELVA	135.077	850	1.014	23	93.766	31.566	6.062
JAEN	97.147	931	854	20	32.059	50.007	9.335
MALAGA	249.127	4.798	4.757	98	57.751	153.593	24.745
SEVILLA	363.177	4.652	4.319	51	125.972	194.879	25.818
<b>ANDALUCIA</b>	<b>1.427.111</b>	<b>18.719</b>	<b>17.615</b>	<b>331</b>	<b>476.871</b>	<b>773.477</b>	<b>112.391</b>
HUESCA	23.700	804	714	14	8.631	9.660	3.465
TERUEL	12.209	385	485	5	3.759	5.358	1.978
ZARAGOZA	135.766	3.733	3.497	69	37.550	70.049	18.574
<b>ARAGON</b>	<b>171.675</b>	<b>4.922</b>	<b>4.696</b>	<b>88</b>	<b>49.940</b>	<b>85.067</b>	<b>24.017</b>
<b>ASTURIAS (PRINCIPADO)</b>	<b>121.591</b>	<b>2.615</b>	<b>3.767</b>	<b>145</b>	<b>32.856</b>	<b>53.731</b>	<b>24.471</b>
<b>BALEARS (ILLES)</b>	<b>160.912</b>	<b>6.471</b>	<b>5.484</b>	<b>97</b>	<b>28.962</b>	<b>100.683</b>	<b>17.376</b>
LAS PALMAS	144.268	5.153	3.613	94	29.848	77.902	25.665
STA. C. TENERIFE	126.504	4.311	2.472	57	25.324	74.112	19.144
<b>CANARIAS</b>	<b>270.772</b>	<b>9.464</b>	<b>6.085</b>	<b>151</b>	<b>55.172</b>	<b>152.014</b>	<b>44.809</b>
<b>CANTABRIA</b>	<b>77.012</b>	<b>1.316</b>	<b>2.015</b>	<b>35</b>	<b>14.656</b>	<b>43.961</b>	<b>13.968</b>
ALBACETE	40.176	1.015	875	26	14.460	17.665	5.231
CIUDAD REAL	45.684	948	1.041	21	20.183	16.336	5.467
CUENCA	17.341	679	557	10	7.590	5.956	2.320
GUADALAJARA	37.463	802	739	23	12.057	19.663	3.880
TOLEDO	66.192	1.668	1.750	43	24.221	30.076	6.916
<b>CASTILLA-LA MANCHA</b>	<b>206.856</b>	<b>5.112</b>	<b>4.962</b>	<b>123</b>	<b>78.511</b>	<b>89.696</b>	<b>23.814</b>
AVILA	19.672	403	657	5	5.533	10.126	2.765
BURGOS	48.291	1.074	1.472	26	10.442	24.683	8.618
LEON	43.867	1.271	1.471	22	12.029	21.142	7.002
PALENCIA	21.128	345	485	2	5.831	8.675	4.598
SALAMANCA	37.076	919	1.163	18	12.446	15.119	5.652
SEGOVIA	18.996	478	505	7	5.579	8.560	3.673
SORIA	11.383	286	330	1	2.357	5.376	2.238
VALLADOLID	70.480	1.673	1.561	25	23.969	29.647	12.356
ZAMORA	20.943	499	635	4	5.040	7.917	2.374
<b>CASTILLA Y LEON</b>	<b>291.836</b>	<b>6.948</b>	<b>8.279</b>	<b>110</b>	<b>83.226</b>	<b>131.245</b>	<b>49.276</b>
BARCELONA	815.362	40.082	31.532	556	219.510	366.700	145.294
GIRONA	94.382	5.699	4.306	66	18.425	54.982	9.980
LLEIDA	49.436	2.339	1.750	42	16.112	22.669	5.916
TARRAGONA	97.620	5.127	4.010	51	25.842	49.940	11.279
<b>CATALUÑA</b>	<b>1.056.800</b>	<b>53.247</b>	<b>41.598</b>	<b>715</b>	<b>279.889</b>	<b>494.291</b>	<b>172.469</b>
ALICANTE/ALACANT	194.410	6.503	6.479	100	42.186	119.552	15.900
CASTELLON/CASTELLO	70.721	2.689	2.200	58	18.750	39.726	5.893
VALENCIA	350.192	10.047	9.224	230	110.226	175.184	39.945
<b>COM. VALENCIANA</b>	<b>615.323</b>	<b>19.239</b>	<b>17.903</b>	<b>388</b>	<b>171.162</b>	<b>334.462</b>	<b>61.738</b>
BADAJOS	105.517	1.204	1.592	33	28.050	63.897	6.902
CACERES	57.640	632	1.112	12	22.371	22.795	6.259
<b>EXTREMADURA</b>	<b>163.157</b>	<b>1.836</b>	<b>2.704</b>	<b>45</b>	<b>50.421</b>	<b>86.692</b>	<b>13.161</b>
A CORUÑA	135.336	2.509	3.173	88	47.679	58.579	18.771
LUGO	35.674	569	1.019	26	7.479	10.619	4.132
OURENSE	23.788	506	978	14	7.496	9.568	4.285
PONTEVEDRA	120.899	1.849	3.239	94	38.436	55.855	17.908
<b>GALICIA</b>	<b>315.697</b>	<b>5.433</b>	<b>8.409</b>	<b>222</b>	<b>101.090</b>	<b>134.621</b>	<b>45.096</b>
MADRID (COM. DE)	939.341	54.225	41.825	581	307.832	413.568	105.336
MURCIA (REGION DE)	215.387	9.533	4.985	188	76.183	107.966	12.742
NAVARRA (COM. FORAL)	95.989	2.289	2.285	41	23.720	39.657	25.349
ALAVA	50.314	935	1.128	18	12.774	23.262	11.366
GUIPUZCOA	107.607	1.704	1.805	35	26.638	47.767	27.968
VIZCAYA	180.574	3.279	3.869	54	51.931	67.001	51.427
<b>PAIS VASCO</b>	<b>338.495</b>	<b>5.918</b>	<b>6.802</b>	<b>107</b>	<b>91.343</b>	<b>138.030</b>	<b>90.761</b>
RIOJA (LA)	39.640	1.417	1.308	18	9.052	20.923	6.408
CEUTA	6.377	110	138	1	1.102	2.770	2.175
MELILLA	7.244	170	146	10	2.207	1.118	1.175
EXTRANJERO	928	40	7		357	383	121
<b>TOTAL</b>	<b>6.522.143</b>	<b>209.024</b>	<b>181.013</b>	<b>3.396</b>	<b>1.934.552</b>	<b>3.204.355</b>	<b>846.653</b>

**18.1.2A CONTRATOS DE TRABAJO INICIALES SEGÚN TIPO DE CONTRATO POR COMUNIDADES AUTÓNOMAS Y PROVINCIAS. MUJERES. AÑO (Continuación)**

**OCTUBRE 2006**

	TEMPORAL MINUSVALIDOS	TEMPORAL INSERCIÓN	RELEVO	JUBILACIÓN PARCIAL	SUSTITUCIÓN JUBILACIÓN 64 AÑOS	PRÁCTICAS	FORMACIÓN	OTROS CONTRATOS
ALMERIA	36	5	43	9	1	457	656	39
CADIZ	67	29	52	22	14	877	1.740	485
CORDOBA	30	10	42	19	4	396	1.213	1.606
GRANADA	83	32	42	30	3	826	1.592	639
HUELVA	25	3	15	9	6	209	485	1.044
JAEN	33	1	23	7	2	281	808	2.786
MALAGA	128	6	80	47	7	981	1.781	355
SEVILLA	123	32	151	65	13	1.709	2.119	3.274
<b>ANDALUCIA</b>	<b>525</b>	<b>118</b>	<b>448</b>	<b>208</b>	<b>50</b>	<b>5.736</b>	<b>10.394</b>	<b>10.228</b>
HUESCA	14		40	23	5	99	139	92
TERUEL	4		31	18		54	103	29
ZARAGOZA	135		402	194	29	818	350	366
<b>ARAGON</b>	<b>153</b>		<b>473</b>	<b>235</b>	<b>34</b>	<b>971</b>	<b>592</b>	<b>487</b>
<b>ASTURIAS (PRINCIPADO DE)</b>	<b>113</b>		<b>230</b>	<b>130</b>	<b>20</b>	<b>1.406</b>	<b>1.064</b>	<b>1.043</b>
<b>BALEARS (ILLES)</b>	<b>111</b>		<b>145</b>	<b>61</b>	<b>8</b>	<b>434</b>	<b>491</b>	<b>589</b>
LAS PALMAS	123		49	28	9	655	692	437
STA. C. TENERIFE	72		60	39	20	493	276	124
<b>CANARIAS</b>	<b>195</b>		<b>109</b>	<b>67</b>	<b>29</b>	<b>1.148</b>	<b>968</b>	<b>561</b>
<b>CANTABRIA</b>	<b>43</b>		<b>82</b>	<b>49</b>	<b>16</b>	<b>470</b>	<b>332</b>	<b>69</b>
ALBACETE	22		28	10	3	210	393	238
CIUDAD REAL	13	91	17	6	2	290	572	697
CUENCA	5		16	2		59	112	35
GUADALAJARA	29		27	5	3	93	94	48
TOLEDO	22		43	9	13	271	422	738
<b>CASTILLA-LA MANCHA</b>	<b>91</b>	<b>91</b>	<b>131</b>	<b>32</b>	<b>21</b>	<b>923</b>	<b>1.593</b>	<b>1.756</b>
AVILA	1		8	2		45	116	11
BURGOS	13		108	48	9	352	158	1.288
LEON	41		45	32	5	296	371	140
PALENCIA	9		42	22	6	114	92	907
SALAMANCA	14		32	14		311	502	886
SEGOVIA	7		15	8	2	57	92	13
SORIA	4		16	5	4	25	35	706
VALLADOLID	80	2	124	55	7	375	312	294
ZAMORA	9		9	9	1	80	183	4.183
<b>CASTILLA Y LEON</b>	<b>178</b>	<b>2</b>	<b>399</b>	<b>195</b>	<b>34</b>	<b>1.655</b>	<b>1.861</b>	<b>8.428</b>
BARCELONA	640	7	1.307	751	20	4.343	1.689	2.931
GIRONA	57		129	79	4	243	249	163
LLEIDA	49		52	31	4	182	134	156
TARRAGONA	72	2	136	72	2	467	300	320
<b>CATALUÑA</b>	<b>818</b>	<b>9</b>	<b>1.624</b>	<b>933</b>	<b>30</b>	<b>5.235</b>	<b>2.372</b>	<b>3.570</b>
ALICANTE/ALACANT	106	2	172	82	5	1.391	1.528	404
CASTELLON/CASTELLO	35	7	80	30	1	314	240	698
VALENCIA	221	14	333	132	11	2.509	1.461	655
<b>COM. VALENCIANA</b>	<b>362</b>	<b>23</b>	<b>585</b>	<b>244</b>	<b>17</b>	<b>4.214</b>	<b>3.229</b>	<b>1.757</b>
BADAJOS	38		20	10	3	316	1.129	2.323
CACERES	11		32	15	5	147	610	3.639
<b>EXTREMADURA</b>	<b>49</b>		<b>52</b>	<b>25</b>	<b>8</b>	<b>463</b>	<b>1.739</b>	<b>5.962</b>
A CORUÑA	82		115	50	17	1.607	1.326	1.340
LUGO	28		23	12	1	286	568	10.912
OURENSE	14		17	10	2	225	555	118
PONTEVEDRA	63		210	96	1	1.071	1.508	569
<b>GALICIA</b>	<b>187</b>		<b>365</b>	<b>168</b>	<b>21</b>	<b>3.189</b>	<b>3.957</b>	<b>12.939</b>
<b>MADRID (COM. DE)</b>	<b>576</b>	<b>36</b>	<b>1.219</b>	<b>749</b>	<b>119</b>	<b>8.127</b>	<b>3.653</b>	<b>1.495</b>
<b>MURCIA (REGION DE)</b>	<b>171</b>		<b>51</b>	<b>22</b>	<b>4</b>	<b>1.257</b>	<b>1.142</b>	<b>1.143</b>
<b>NAVARRA (COM. FORAL DE)</b>	<b>57</b>	<b>2</b>	<b>321</b>	<b>170</b>	<b>5</b>	<b>851</b>	<b>235</b>	<b>1.007</b>
ALAVA	43		149	91	3	328	102	115
GUIPUZCOA	88		347	238	6	804	130	77
VIZCAYA	112	17	382	285	18	1.426	373	400
<b>PAIS VASCO</b>	<b>243</b>	<b>17</b>	<b>878</b>	<b>614</b>	<b>27</b>	<b>2.558</b>	<b>605</b>	<b>592</b>
RIOJA (LA)	21		76	47	2	173	110	85
CEUTA	7		2			15	57	
MELILLA	9		1		3	14	51	2.340
EXTRANJERO						8	3	9
<b>TOTAL</b>	<b>3.909</b>	<b>298</b>	<b>7.191</b>	<b>3.949</b>	<b>448</b>	<b>38.847</b>	<b>34.448</b>	<b>54.060</b>

**18.2A CONTRATOS DE TRABAJO INICIALES EN EL SECTOR AGRICULTURA SEGÚN TIPO DE CONTRATO POR COMUNIDADES AUTÓNOMAS Y PROVINCIAS. AMBOS SEXOS. AÑO**

**OCTUBRE 2006**

	TOTAL	INDEFINIDO ORDINARIO	INDEFINIDO FOMENTO EMPLEO	MINUSVÁLIDOS	OBRA O SERVICIO	EVENT. CIRCUNSP. PRODUCCIÓN	INTERINIDAD
ALMERIA	63.260	364	78	1	44.942	17.859	7
CADIZ	58.562	307	64	14	14.110	43.741	102
CORDOBA	159.029	120	46		34.413	121.916	15
GRANADA	78.744	66	28	1	11.215	66.945	56
HUELVA	117.413	354	40	1	105.038	11.952	9
JAEN	105.334	75	14	1	17.133	82.328	21
MALAGA	58.766	203	64	6	9.856	48.483	71
SEVILLA	208.037	216	81	4	67.813	135.500	35
<b>ANDALUCIA</b>	<b>849.145</b>	<b>1.705</b>	<b>415</b>	<b>28</b>	<b>304.520</b>	<b>528.724</b>	<b>316</b>
HUESCA	7.753	178	46		6.365	1.116	18
TERUEL	2.826	115	28	3	2.148	508	16
ZARAGOZA	18.130	152	58	3	9.581	8.255	33
<b>ARAGON</b>	<b>28.709</b>	<b>445</b>	<b>132</b>	<b>6</b>	<b>18.094</b>	<b>9.879</b>	<b>67</b>
<b>ASTURIAS (PRINCIPADO)</b>	<b>2.695</b>	<b>851</b>	<b>49</b>	<b>6</b>	<b>1.191</b>	<b>540</b>	<b>22</b>
<b>BALEARS (ILLES)</b>	<b>3.064</b>	<b>187</b>	<b>51</b>	<b>3</b>	<b>1.161</b>	<b>1.600</b>	<b>21</b>
LAS PALMAS	4.451	893	82	4	2.083	1.238	139
STA. C. TENERIFE	4.123	677	113	5	1.160	2.136	22
<b>CANARIAS</b>	<b>8.574</b>	<b>1.570</b>	<b>195</b>	<b>9</b>	<b>3.243</b>	<b>3.374</b>	<b>161</b>
<b>CANTABRIA</b>	<b>1.355</b>	<b>271</b>	<b>22</b>	<b>2</b>	<b>439</b>	<b>556</b>	<b>44</b>
ALBACETE	13.345	290	63	5	7.643	5.285	19
CIUDAD REAL	13.316	178	67		10.127	1.385	18
CUENCA	6.769	464	101	2	4.646	1.409	104
GUADALAJARA	1.200	19	11		829	305	33
TOLEDO	8.643	184	87	6	6.256	2.051	30
<b>CASTILLA-LA MANCHA</b>	<b>43.273</b>	<b>1.135</b>	<b>329</b>	<b>13</b>	<b>29.501</b>	<b>10.435</b>	<b>204</b>
AVILA	3.374	79	43		2.231	1.010	8
BURGOS	3.900	49	36	1	2.048	1.529	39
LEON	1.932	62	16	1	1.297	537	7
PALENCIA	1.260	53	26	1	947	184	41
SALAMANCA	1.198	118	40	1	702	288	5
SEGOVIA	4.653	84	26		3.630	849	44
SORIA	648	33	14	2	416	177	4
VALLADOLID	4.892	155	54	2	2.979	1.637	43
ZAMORA	2.235	48	30		1.614	529	10
<b>CASTILLA Y LEON</b>	<b>24.092</b>	<b>681</b>	<b>285</b>	<b>8</b>	<b>15.864</b>	<b>6.740</b>	<b>201</b>
BARCELONA	8.711	455	155	8	4.559	3.221	191
GIRONA	5.236	349	68		3.312	1.473	15
LLEIDA	19.789	204	61	2	17.797	1.645	28
TARRAGONA	11.210	950	82	3	7.727	2.378	26
<b>CATALUÑA</b>	<b>44.946</b>	<b>1.958</b>	<b>366</b>	<b>13</b>	<b>33.395</b>	<b>8.717</b>	<b>260</b>
ALICANTE/ALACANT	17.575	886	149		12.617	3.815	81
CASTELLON/CASTELLO	8.947	1.160	191	2	6.210	1.319	55
VALENCIA	33.442	2.250	421	8	22.313	8.145	171
<b>COM. VALENCIANA</b>	<b>59.964</b>	<b>4.296</b>	<b>761</b>	<b>10</b>	<b>41.140</b>	<b>13.279</b>	<b>307</b>
BADAJOS	120.286	154	90	4	16.614	97.733	68
CACERES	35.401	94	63		18.689	13.034	13
<b>EXTREMADURA</b>	<b>155.687</b>	<b>248</b>	<b>153</b>	<b>4</b>	<b>35.303</b>	<b>110.767</b>	<b>81</b>
A CORUÑA	5.746	855	126	6	3.088	1.390	235
LUGO	3.152	1.719	56	8	824	476	45
OURENSE	965	26	26	2	728	156	12
PONTEVEDRA	8.484	1.399	164	4	5.356	1.058	392
<b>GALICIA</b>	<b>18.347</b>	<b>3.999</b>	<b>372</b>	<b>20</b>	<b>9.996</b>	<b>3.080</b>	<b>684</b>
MADRID (COM. DE)	7.664	468	163	3	3.470	3.271	174
MURCIA (REGION DE)	139.447	5.814	568	11	78.634	54.038	29
NAVARRA (COM. FORAL)	5.494	104	54	4	4.356	754	65
ALAVA	3.883	21	16		2.631	1.196	11
GUIPUZCOA	1.038	339	31	1	320	298	40
VIZCAYA	2.781	366	65	2	1.313	626	286
<b>PAIS VASCO</b>	<b>7.702</b>	<b>726</b>	<b>112</b>	<b>3</b>	<b>4.264</b>	<b>2.120</b>	<b>337</b>
RIOJA (LA)	11.617	151	32	1	3.540	7.812	25
CEUTA	16	5			1	7	3
MELILLA	61			1	28	31	
EXTRANJERO	144	2			90	50	1
<b>TOTAL</b>	<b>1.411.996</b>	<b>24.616</b>	<b>4.059</b>	<b>145</b>	<b>588.230</b>	<b>765.774</b>	<b>3.002</b>

**18.2A CONTRATOS DE TRABAJO INICIALES EN EL SECTOR AGRICULTURA SEGÚN TIPO DE CONTRATO POR COMUNIDADES AUTÓNOMAS Y PROVINCIAS. AMBOS SEXOS. AÑO (Continuación)**

OCTUBRE 2006

	TEMPORAL MINUSVALIDOS	TEMPORAL INSERCIÓN	RELEVO	JUBILACIÓN PARCIAL	SUSTITUCIÓN JUBILACIÓN 64 AÑOS	PRÁCTICAS	FORMACIÓN	OTROS CONTRATOS
ALMERIA	1					2	2	4
CADIZ	1		1	1		11	12	198
CORDOBA				1		13	13	2.492
GRANADA	1					4	5	423
HUELVA						2	9	5
JAEN	13					1	4	5.744
MALAGA	10					7	23	43
SEVILLA	8		6	6		19	19	4.330
<b>ANDALUCIA</b>	<b>34</b>		<b>7</b>	<b>8</b>	<b>2</b>	<b>66</b>	<b>81</b>	<b>13.239</b>
HUESCA	1		1	2	2	1	9	14
TERUEL			3	1		2	2	
ZARAGOZA	3		5	4	1	13	8	14
<b>ARAGON</b>	<b>4</b>		<b>9</b>	<b>7</b>	<b>3</b>	<b>16</b>	<b>19</b>	<b>28</b>
<b>ASTURIAS (PRINCIPADO DE)</b>	<b>4</b>		<b>2</b>	<b>3</b>		<b>11</b>	<b>13</b>	<b>3</b>
<b>BALEARS (ILLES)</b>	<b>5</b>		<b>1</b>	<b>1</b>		<b>1</b>	<b>10</b>	<b>23</b>
LAS PALMAS	2					1		9
STA. C. TENERIFE	2					2		6
<b>CANARIAS</b>	<b>4</b>					<b>3</b>		<b>15</b>
<b>CANTABRIA</b>	<b>1</b>		<b>2</b>	<b>2</b>		<b>1</b>	<b>12</b>	<b>3</b>
ALBACETE			1	2	1	5	10	21
CIUDAD REAL	2			1	1		5	1.532
CUENCA	1					3	13	26
GUADALAJARA							2	1
TOLEDO	2		5	5		5	4	8
<b>CASTILLA-LA MANCHA</b>	<b>5</b>		<b>6</b>	<b>8</b>	<b>2</b>	<b>13</b>	<b>34</b>	<b>1.588</b>
AVILA	1						2	
BURGOS	2		5	2	1	3	2	183
LEON	1		1	1		2	6	1
PALENCIA	1		2	3		1	1	
SALAMANCA	1					29	12	2
SEGOVIA	2		7	1		2	8	
SORIA						2		
VALLADOLID	2		7	5	1	6		1
ZAMORA						1	1	2
<b>CASTILLA Y LEON</b>	<b>10</b>		<b>22</b>	<b>12</b>	<b>2</b>	<b>46</b>	<b>32</b>	<b>189</b>
BARCELONA	8		6	7	2	19	20	60
GIRONA	2		2	2			7	6
LLEIDA	6		4	4		2	27	9
TARRAGONA	11		8	7	1	4	12	1
<b>CATALUÑA</b>	<b>27</b>		<b>20</b>	<b>20</b>	<b>3</b>	<b>25</b>	<b>66</b>	<b>76</b>
ALICANTE/ALACANT	4					2	12	9
CASTELLON/CASTELLO	1		2	2		4		1
VALENCIA	7		10	6	1	23	9	78
<b>COM. VALENCIANA</b>	<b>12</b>		<b>12</b>	<b>8</b>	<b>1</b>	<b>29</b>	<b>21</b>	<b>88</b>
BADAJOS	1					2	3	5.617
CACERES			1			6	38	3.463
<b>EXTREMADURA</b>	<b>1</b>		<b>1</b>			<b>8</b>	<b>41</b>	<b>9.080</b>
A CORUÑA	5		1			16	16	8
LUGO	1		1			7	15	
OURENSE	1			1		7	6	
PONTEVEDRA	8		16	10		8	27	42
<b>GALICIA</b>	<b>15</b>		<b>18</b>	<b>11</b>		<b>38</b>	<b>64</b>	<b>50</b>
<b>MADRID (COM. DE)</b>	<b>6</b>		<b>7</b>	<b>11</b>	<b>2</b>	<b>22</b>	<b>35</b>	<b>32</b>
<b>MURCIA (REGION DE)</b>	<b>3</b>					<b>23</b>	<b>12</b>	<b>315</b>
<b>NAVARRA (COM. FORAL DE)</b>	<b>1</b>		<b>3</b>	<b>4</b>		<b>16</b>		<b>133</b>
ALAVA						1	2	5
GUIPUZCOA			1			1	1	6
VIZCAYA	1		3	13	1	2	1	102
<b>PAIS VASCO</b>	<b>1</b>		<b>4</b>	<b>13</b>	<b>1</b>	<b>4</b>	<b>4</b>	<b>113</b>
RIOJA (LA)			9	7				40
CEUTA								
MELILLA								1
EXTRANJERO								1
<b>TOTAL</b>	<b>133</b>		<b>123</b>	<b>115</b>	<b>16</b>	<b>322</b>	<b>444</b>	<b>25.017</b>

**18.2.1A CONTRATOS DE TRABAJO INICIALES EN EL SECTOR AGRICULTURA SEGÚN TIPO DE CONTRATO POR COMUNIDADES AUTÓNOMAS Y PROVINCIAS. HOMBRES. AÑO**

**OCTUBRE 2006**

	TOTAL	INDEFINIDO ORDINARIO	INDEFINIDO FOMENTO EMPLEO	MINUSVÁLIDOS	OBRA O SERVICIO	EVENT. CIRCUNSP. PRODUCCIÓN	INTERINIDAD
ALMERIA	41.931	257	26	1	29.119	12.520	2
CADIZ	30.531	281	57	7	8.060	21.928	92
CORDOBA	79.834	108	34		16.794	61.749	11
GRANADA	35.020	54	24	1	5.865	28.898	50
HUELVA	44.884	334	23		37.509	6.998	7
JAEN	66.917	67	8	1	11.468	52.196	7
MALAGA	27.437	174	38	6	5.613	21.498	58
SEVILLA	92.355	169	60	4	29.903	60.304	20
<b>ANDALUCIA</b>	<b>418.909</b>	<b>1.444</b>	<b>270</b>	<b>20</b>	<b>144.331</b>	<b>266.091</b>	<b>247</b>
HUESCA	6.278	139	33		5.123	952	7
TERUEL	2.143	96	20	3	1.589	419	9
ZARAGOZA	14.164	118	43	3	7.558	6.388	18
<b>ARAGON</b>	<b>22.585</b>	<b>353</b>	<b>96</b>	<b>6</b>	<b>14.270</b>	<b>7.759</b>	<b>34</b>
<b>ASTURIAS (PRINCIPADO)</b>	<b>2.429</b>	<b>832</b>	<b>36</b>	<b>6</b>	<b>1.060</b>	<b>458</b>	<b>13</b>
<b>BALEARS (ILLES)</b>	<b>2.547</b>	<b>166</b>	<b>34</b>	<b>3</b>	<b>951</b>	<b>1.363</b>	<b>10</b>
LAS PALMAS	2.530	492	41	3	1.062	864	63
STA. C. TENERIFE	2.378	376	36	3	608	1.337	12
<b>CANARIAS</b>	<b>4.908</b>	<b>868</b>	<b>77</b>	<b>6</b>	<b>1.670</b>	<b>2.201</b>	<b>75</b>
<b>CANTABRIA</b>	<b>1.214</b>	<b>267</b>	<b>17</b>	<b>2</b>	<b>369</b>	<b>501</b>	<b>40</b>
ALBACETE	10.543	201	46	4	5.938	4.318	13
CIUDAD REAL	9.367	141	49		7.185	1.086	12
CUENCA	4.811	362	42	2	3.297	990	87
GUADALAJARA	969	16	6		695	242	7
TOLEDO	5.812	141	59	3	4.222	1.352	14
<b>CASTILLA-LA MANCHA</b>	<b>31.502</b>	<b>861</b>	<b>202</b>	<b>9</b>	<b>21.337</b>	<b>7.988</b>	<b>133</b>
AVILA	1.866	71	16		1.188	582	7
BURGOS	2.917	41	28	1	1.557	1.120	27
LEON	1.546	50	10	1	1.031	440	3
PALENCIA	831	44	19	1	603	151	8
SALAMANCA	1.060	108	34		634	256	5
SEGOVIA	1.878	56	18		1.140	614	31
SORIA	606	30	12	2	400	159	2
VALLADOLID	3.179	114	36	2	1.964	1.019	28
ZAMORA	1.666	42	13		1.230	369	9
<b>CASTILLA Y LEON</b>	<b>15.549</b>	<b>556</b>	<b>186</b>	<b>7</b>	<b>9.747</b>	<b>4.710</b>	<b>120</b>
BARCELONA	6.912	360	98	7	3.610	2.674	117
GIRONA	4.567	308	51		2.887	1.298	8
LLEIDA	17.475	167	37	2	15.818	1.399	16
TARRAGONA	8.735	746	49	3	6.147	1.748	11
<b>CATALUÑA</b>	<b>37.689</b>	<b>1.581</b>	<b>235</b>	<b>12</b>	<b>28.462</b>	<b>7.119</b>	<b>152</b>
ALICANTE/ALACANT	11.244	712	67		7.749	2.637	63
CASTELLON/CASTELLO	7.224	983	149	2	5.027	1.022	34
VALENCIA	24.971	1.798	281	8	17.019	5.676	105
<b>COM. VALENCIANA</b>	<b>43.439</b>	<b>3.493</b>	<b>497</b>	<b>10</b>	<b>29.795</b>	<b>9.335</b>	<b>202</b>
BADAJOS	77.925	134	71	4	11.047	63.012	59
CACERES	20.034	83	52		11.884	5.916	12
<b>EXTREMADURA</b>	<b>97.959</b>	<b>217</b>	<b>123</b>	<b>4</b>	<b>22.931</b>	<b>68.928</b>	<b>71</b>
A CORUÑA	4.672	827	81	5	2.546	996	185
LUGO	2.913	1.700	29	4	724	396	41
OURENSE	697	20	12	2	519	124	8
PONTEVEDRA	6.578	1.370	136	3	4.009	694	269
<b>GALICIA</b>	<b>14.860</b>	<b>3.917</b>	<b>258</b>	<b>14</b>	<b>7.798</b>	<b>2.210</b>	<b>503</b>
MADRID (COM. DE)	5.748	369	105	3	2.830	2.271	96
MURCIA (REGION DE)	103.652	4.267	259	10	55.943	43.045	12
NAVARRA (COM. FORAL)	4.189	92	36	3	3.315	584	19
ALAVA	3.094	18	15		2.106	940	7
GUIPUZCOA	917	332	24		277	253	25
VIZCAYA	2.601	362	59	2	1.213	572	277
<b>PAIS VASCO</b>	<b>6.612</b>	<b>712</b>	<b>98</b>	<b>2</b>	<b>3.596</b>	<b>1.765</b>	<b>309</b>
RIOJA (LA)	9.462	102	17	1	2.814	6.463	17
CEUTA	12	4			1	4	3
MELILLA	49			1	18	30	
EXTRANJERO	115	2			79	33	
<b>TOTAL</b>	<b>823.429</b>	<b>20.103</b>	<b>2.546</b>	<b>119</b>	<b>351.317</b>	<b>432.858</b>	<b>2.056</b>

**18.2.1A CONTRATOS DE TRABAJO INICIALES EN EL SECTOR AGRICULTURA SEGÚN TIPO DE CONTRATO POR COMUNIDADES AUTÓNOMAS Y PROVINCIAS. HOMBRES. AÑO (Continuación)**

OCTUBRE 2006

	TEMPORAL MINUSVALIDOS	TEMPORAL INSERCIÓN	RELEVO	JUBILACIÓN PARCIAL	SUSTITUCIÓN JUBILACIÓN 64 AÑOS	PRÁCTICAS	FORMACIÓN	OTROS CONTRATOS
ALMERIA	1					1	2	2
CADIZ	1		1	1		9	8	86
CORDOBA				1		10	12	1.115
GRANADA	1					2	5	120
HUELVA						1	5	4
JAEN	13						2	3.155
MALAGA	8					5	22	15
SEVILLA	8		3	6		13	10	1.855
<b>ANDALUCIA</b>	<b>32</b>		<b>4</b>	<b>8</b>		<b>1</b>	<b>45</b>	<b>6.352</b>
HUESCA	1		1	2		2	6	12
TERUEL			2	1		2	2	
ZARAGOZA	3		4	4		1	7	8
<b>ARAGON</b>	<b>4</b>		<b>7</b>	<b>7</b>		<b>3</b>	<b>9</b>	<b>16</b>
<b>ASTURIAS (PRINCIPADO DE)</b>	<b>2</b>		<b>2</b>	<b>3</b>			<b>5</b>	<b>12</b>
<b>BALEARS (ILLES)</b>	<b>5</b>		<b>1</b>				<b>10</b>	<b>4</b>
LAS PALMAS	2					1		2
STA. C. TENERIFE	2					1		3
<b>CANARIAS</b>	<b>4</b>					<b>2</b>		<b>5</b>
<b>CANTABRIA</b>	<b>1</b>		<b>1</b>	<b>2</b>		<b>1</b>	<b>10</b>	<b>3</b>
ALBACETE			1	2		1	1	9
CIUDAD REAL	2			1		1	5	885
CUENCA	1					1	13	16
GUADALAJARA							2	1
TOLEDO	2		5	4		2	4	4
<b>CASTILLA-LA MANCHA</b>	<b>5</b>		<b>6</b>	<b>7</b>		<b>2</b>	<b>4</b>	<b>915</b>
AVILA	1						1	
BURGOS	2		5	2		1	3	2
LEON	1		1	1		2	6	
PALENCIA	1		1	2			1	
SALAMANCA	1					10	11	1
SEGOVIA	2		7	1		1	8	
SORIA						1		
VALLADOLID	2		5	5		1	2	1
ZAMORA							1	2
<b>CASTILLA Y LEON</b>	<b>10</b>		<b>19</b>	<b>11</b>		<b>2</b>	<b>19</b>	<b>132</b>
BARCELONA	7		4	7		2	7	15
GIRONA	2		2	2			7	2
LLEIDA	5		1	4			2	20
TARRAGONA	5		6	7		1	3	9
<b>CATALUÑA</b>	<b>19</b>		<b>13</b>	<b>20</b>		<b>3</b>	<b>12</b>	<b>51</b>
ALICANTE/ALACANT	1					2	10	3
CASTELLON/CASTELLO	1		2	2		1		1
VALENCIA	4		6	6		15	9	44
<b>COM. VALENCIANA</b>	<b>6</b>		<b>8</b>	<b>8</b>		<b>18</b>	<b>19</b>	<b>48</b>
BADAJOS	1					1	3	3.593
CACERES			1			4	11	2.071
<b>EXTREMADURA</b>	<b>1</b>		<b>1</b>			<b>5</b>	<b>14</b>	<b>5.664</b>
A CORUÑA	5					5	15	7
LUGO	1		1			3	14	
OURENSE	1			1		5	5	
PONTEVEDRA	6		13	9		4	23	42
<b>GALICIA</b>	<b>13</b>		<b>14</b>	<b>10</b>		<b>17</b>	<b>57</b>	<b>49</b>
MADRID (COM. DE)	6		6	11		2	10	26
MURCIA (REGION DE)	1					14	11	90
<b>NAVARRA (COM. FORAL DE)</b>	<b>1</b>		<b>2</b>	<b>4</b>		<b>9</b>		<b>124</b>
ALAVA						1	2	5
GUIPUZCOA			1			1	1	3
VIZCAYA			3	13		2	1	97
<b>PAIS VASCO</b>			<b>4</b>	<b>13</b>		<b>4</b>	<b>4</b>	<b>105</b>
RIOJA (LA)			8	7				33
CEUTA								
MELILLA								
EXTRANJERO								1
<b>TOTAL</b>	<b>110</b>		<b>96</b>	<b>111</b>		<b>13</b>	<b>174</b>	<b>13.569</b>

**18.2.2A CONTRATOS DE TRABAJO INICIALES EN EL SECTOR AGRICULTURA SEGÚN TIPO DE CONTRATO POR COMUNIDADES AUTÓNOMAS Y PROVINCIAS. MUJERES. AÑO**

**OCTUBRE 2006**

	TOTAL	INDEFINIDO ORDINARIO	INDEFINIDO FOMENTO EMPLEO	MINUSVÁLIDOS	OBRA O SERVICIO	EVENT. CIRCUNSP. PRODUCCIÓN	INTERINIDAD
ALMERIA	21.329	107	52		15.823	5.339	5
CADIZ	28.031	26	7	7	6.050	21.813	10
CORDOBA	79.195	12	12		17.619	60.167	4
GRANADA	43.724	12	4		5.350	38.047	6
HUELVA	72.529	20	17	1	67.529	4.954	2
JAEN	38.417	8	6		5.665	30.132	14
MALAGA	31.329	29	26		4.243	26.985	13
SEVILLA	115.682	47	21		37.910	75.196	15
<b>ANDALUCIA</b>	<b>430.236</b>	<b>261</b>	<b>145</b>	<b>8</b>	<b>160.189</b>	<b>262.633</b>	<b>69</b>
HUESCA	1.475	39	13		1.242	164	11
TERUEL	683	19	8		559	89	7
ZARAGOZA	3.966	34	15		2.023	1.867	15
<b>ARAGON</b>	<b>6.124</b>	<b>92</b>	<b>36</b>		<b>3.824</b>	<b>2.120</b>	<b>33</b>
<b>ASTURIAS (PRINCIPADO)</b>	<b>266</b>	<b>19</b>	<b>13</b>		<b>131</b>	<b>82</b>	<b>9</b>
<b>BALEARS (ILLES)</b>	<b>517</b>	<b>21</b>	<b>17</b>		<b>210</b>	<b>237</b>	<b>11</b>
LAS PALMAS	1.921	401	41	1	1.021	374	76
STA. C. TENERIFE	1.745	301	77	2	552	799	10
<b>CANARIAS</b>	<b>3.666</b>	<b>702</b>	<b>118</b>	<b>3</b>	<b>1.573</b>	<b>1.173</b>	<b>86</b>
<b>CANTABRIA</b>	<b>141</b>	<b>4</b>	<b>5</b>		<b>70</b>	<b>55</b>	<b>4</b>
ALBACETE	2.802	89	17	1	1.705	967	6
CIUDAD REAL	3.949	37	18		2.942	299	6
CUENCA	1.958	102	59		1.349	419	17
GUADALAJARA	231	3	5		134	63	26
TOLEDO	2.831	43	28	3	2.034	699	16
<b>CASTILLA-LA MANCHA</b>	<b>11.771</b>	<b>274</b>	<b>127</b>	<b>4</b>	<b>8.164</b>	<b>2.447</b>	<b>71</b>
AVILA	1.508	8	27		1.043	428	1
BURGOS	983	8	8		491	409	12
LEON	386	12	6		266	97	4
PALENCIA	429	9	7		344	33	33
SALAMANCA	138	10	6	1	68	32	
SEGOVIA	2.775	28	8		2.490	235	13
SORIA	42	3	2		16	18	2
VALLADOLID	1.713	41	18		1.015	618	15
ZAMORA	569	6	17		384	160	1
<b>CASTILLA Y LEON</b>	<b>8.543</b>	<b>125</b>	<b>99</b>	<b>1</b>	<b>6.117</b>	<b>2.030</b>	<b>81</b>
BARCELONA	1.799	95	57	1	949	547	74
GIRONA	669	41	17		425	175	7
LLEIDA	2.314	37	24		1.979	246	12
TARRAGONA	2.475	204	33		1.580	630	15
<b>CATALUÑA</b>	<b>7.257</b>	<b>377</b>	<b>131</b>	<b>1</b>	<b>4.933</b>	<b>1.598</b>	<b>108</b>
ALICANTE/ALACANT	6.331	174	82		4.868	1.178	18
CASTELLON/CASTELLO	1.723	177	42		1.183	297	21
VALENCIA	8.471	452	140		5.294	2.469	66
<b>COM. VALENCIANA</b>	<b>16.525</b>	<b>803</b>	<b>264</b>		<b>11.345</b>	<b>3.944</b>	<b>105</b>
BADAJOS	42.361	20	19		5.567	34.721	9
CACERES	15.367	11	11		6.805	7.118	1
<b>EXTREMADURA</b>	<b>57.728</b>	<b>31</b>	<b>30</b>		<b>12.372</b>	<b>41.839</b>	<b>10</b>
A CORUÑA	1.074	28	45	1	542	394	50
LUGO	239	19	27	4	100	80	4
OURENSE	268	6	14		209	32	4
PONTEVEDRA	1.906	29	28	1	1.347	364	123
<b>GALICIA</b>	<b>3.487</b>	<b>82</b>	<b>114</b>	<b>6</b>	<b>2.198</b>	<b>870</b>	<b>181</b>
MADRID (COM. DE)	1.916	99	58		640	1.000	78
MURCIA (REGION DE)	35.795	1.547	309	1	22.691	10.993	17
NAVARRA (COM. FORAL)	1.305	12	18	1	1.041	170	46
ALAVA	789	3	1		525	256	4
GUIPUZCOA	121	7	7	1	43	45	15
VIZCAYA	180	4	6		100	54	9
<b>PAIS VASCO</b>	<b>1.090</b>	<b>14</b>	<b>14</b>	<b>1</b>	<b>668</b>	<b>355</b>	<b>28</b>
RIOJA (LA)	2.155	49	15		726	1.349	8
CEUTA	4	1				3	
MELILLA	12				10	1	
EXTRANJERO	29				11	17	1
<b>TOTAL</b>	<b>588.567</b>	<b>4.513</b>	<b>1.513</b>	<b>26</b>	<b>236.913</b>	<b>332.916</b>	<b>946</b>

**18.2.2A CONTRATOS DE TRABAJO INICIALES EN EL SECTOR AGRICULTURA SEGÚN TIPO DE CONTRATO POR COMUNIDADES AUTÓNOMAS Y PROVINCIAS. MUJERES. AÑO (Continuación)**

OCTUBRE 2006

	TEMPORAL MINUSVALIDOS	TEMPORAL INSERCIÓN	RELEVO	JUBILACIÓN PARCIAL	SUSTITUCIÓN JUBILACIÓN 64 AÑOS	PRÁCTICAS	FORMACIÓN	OTROS CONTRATOS
ALMERIA						1		2
CADIZ						2	4	112
CORDOBA						3	1	1.377
GRANADA						2		303
HUELVA						1	4	1
JAEN						1	2	2.589
MALAGA	2					2	1	28
SEVILLA			3			6	9	2.475
<b>ANDALUCIA</b>	<b>2</b>		<b>3</b>			<b>1</b>	<b>21</b>	<b>6.887</b>
HUESCA						1	3	2
TERUEL			1					
ZARAGOZA			1			6		5
<b>ARAGON</b>			<b>2</b>			<b>7</b>	<b>3</b>	<b>7</b>
ASTURIAS (PRINCIPADO DE)	2					6	1	3
<b>BALEARS (ILLES)</b>				1		1		<b>19</b>
LAS PALMAS								7
STA. C. TENERIFE						1		3
<b>CANARIAS</b>						<b>1</b>		<b>10</b>
<b>CANTABRIA</b>			<b>1</b>				<b>2</b>	
ALBACETE						4	1	12
CIUDAD REAL								647
CUENCA						2		10
GUADALAJARA								
TOLEDO				1		3		4
<b>CASTILLA-LA MANCHA</b>				<b>1</b>		<b>9</b>	<b>1</b>	<b>673</b>
AVILA							1	
BURGOS								55
LEON								1
PALENCIA			1	1		1		
SALAMANCA						19	1	1
SEGOVIA						1		
SORIA						1		
VALLADOLID			2			4		
ZAMORA						1		
<b>CASTILLA Y LEON</b>			<b>3</b>	<b>1</b>		<b>27</b>	<b>2</b>	<b>57</b>
BARCELONA	1		2			12	5	56
GIRONA								4
LLEIDA	1		3				7	5
TARRAGONA	6		2			1	3	1
<b>CATALUÑA</b>	<b>8</b>		<b>7</b>			<b>13</b>	<b>15</b>	<b>66</b>
ALICANTE/ALACANT			3				2	6
CASTELLON/CASTELLO						3		
VALENCIA	3		4		1	8		34
<b>COM. VALENCIANA</b>	<b>6</b>		<b>4</b>		<b>1</b>	<b>11</b>	<b>2</b>	<b>40</b>
BADAJOS						1		2.024
CACERES						2	27	1.392
<b>EXTREMADURA</b>						<b>3</b>	<b>27</b>	<b>3.416</b>
A CORUÑA			1			11	1	1
LUGO						4	1	
OURENSE						2	1	
PONTEVEDRA	2		3	1		4	4	
<b>GALICIA</b>	<b>2</b>		<b>4</b>	<b>1</b>		<b>21</b>	<b>7</b>	<b>1</b>
MADRID (COM. DE)			1			12	9	19
MURCIA (REGION DE)	2					9	1	225
<b>NAVARRA (COM. FORAL DE)</b>			<b>1</b>			<b>7</b>		<b>9</b>
ALAVA								
GUIPUZCOA								3
VIZCAYA	1					1		5
<b>PAIS VASCO</b>	<b>1</b>					<b>1</b>		<b>8</b>
RIOJA (LA)			1					7
CEUTA								
MELILLA								1
EXTRANJERO								
<b>TOTAL</b>	<b>23</b>		<b>27</b>	<b>4</b>	<b>3</b>	<b>148</b>	<b>87</b>	<b>11.448</b>



**18.3A CONTRATOS DE TRABAJO INICIALES EN EL SECTOR INDUSTRIA SEGÚN TIPO DE CONTRATO POR COMUNIDADES AUTÓNOMAS Y PROVINCIAS. AMBOS SEXOS. AÑO**

**OCTUBRE 2006**

	TOTAL	INDEFINIDO ORDINARIO	INDEFINIDO FOMENTO EMPLEO	MINUSVÁLIDOS	OBRA O SERVICIO	EVENT. CIRCUNSP. PRODUCCIÓN	INTERINIDAD
ALMERIA	8.586	378	177	11	4.033	3.489	110
CADIZ	24.358	691	305	14	11.735	10.041	848
CORDOBA	21.854	600	526	18	11.166	8.025	336
GRANADA	12.245	401	300	15	4.603	5.456	640
HUELVA	9.158	270	213	7	5.730	2.284	327
JAEN	17.757	547	252	9	7.833	7.942	522
MALAGA	17.479	609	412	19	6.334	8.677	688
SEVILLA	42.529	1.631	810	30	19.801	16.840	1.568
<b>ANDALUCIA</b>	<b>153.966</b>	<b>5.127</b>	<b>2.995</b>	<b>123</b>	<b>71.235</b>	<b>62.754</b>	<b>5.039</b>
HUESCA	4.657	222	141	5	1.367	2.572	111
TERUEL	3.722	209	223	10	1.266	1.743	148
ZARAGOZA	31.132	1.324	792	55	9.380	15.686	2.031
<b>ARAGON</b>	<b>39.511</b>	<b>1.755</b>	<b>1.156</b>	<b>70</b>	<b>12.013</b>	<b>20.001</b>	<b>2.290</b>
<b>ASTURIAS (PRINCIPADO)</b>	<b>21.253</b>	<b>790</b>	<b>504</b>	<b>66</b>	<b>8.594</b>	<b>7.102</b>	<b>1.743</b>
<b>BALEARS (ILLES)</b>	<b>11.638</b>	<b>867</b>	<b>357</b>	<b>34</b>	<b>2.474</b>	<b>7.322</b>	<b>286</b>
LAS PALMAS	9.172	620	231	24	2.661	4.750	721
STA. C. TENERIFE	7.946	475	162	8	2.086	4.733	361
<b>CANARIAS</b>	<b>17.118</b>	<b>1.095</b>	<b>393</b>	<b>32</b>	<b>4.747</b>	<b>9.483</b>	<b>1.082</b>
<b>CANTABRIA</b>	<b>13.763</b>	<b>419</b>	<b>278</b>	<b>11</b>	<b>4.379</b>	<b>6.250</b>	<b>1.598</b>
ALBACETE	10.900	403	309	21	3.912	5.420	364
CIUDAD REAL	12.242	340	390	10	6.908	3.678	280
CUENCA	3.842	236	161	6	1.374	1.805	108
GUADALAJARA	3.930	216	177	1	783	2.342	260
TOLEDO	20.614	936	538	29	7.552	10.615	383
<b>CASTILLA-LA MANCHA</b>	<b>51.528</b>	<b>2.131</b>	<b>1.575</b>	<b>67</b>	<b>20.529</b>	<b>23.860</b>	<b>1.395</b>
AVILA	1.481	92	84	1	570	615	66
BURGOS	13.639	451	278	10	2.830	8.381	918
LEON	10.321	427	304	9	4.454	4.109	642
PALENCIA	4.471	118	75	3	1.694	2.027	333
SALAMANCA	4.734	345	195	5	1.373	2.376	115
SEGOVIA	2.230	180	105	5	444	1.281	106
SORIA	2.564	148	107	4	440	1.528	236
VALLADOLID	9.849	412	249	10	2.949	4.232	1.164
ZAMORA	2.529	109	104	2	1.016	1.058	129
<b>CASTILLA Y LEON</b>	<b>51.818</b>	<b>2.282</b>	<b>1.501</b>	<b>49</b>	<b>15.770</b>	<b>25.607</b>	<b>3.709</b>
BARCELONA	124.558	11.196	5.361	189	16.941	79.834	5.809
GIRONA	15.414	1.233	749	25	1.239	10.972	614
LLEIDA	8.802	581	463	19	1.882	5.343	276
TARRAGONA	15.133	904	473	17	3.698	8.741	719
<b>CATALUÑA</b>	<b>163.907</b>	<b>13.914</b>	<b>7.046</b>	<b>250</b>	<b>23.760</b>	<b>104.890</b>	<b>7.418</b>
ALICANTE/ALACANT	55.020	2.020	2.020	44	7.858	40.941	701
CASTELLON/CASTELLO	17.878	847	442	26	2.293	12.907	704
VALENCIA	62.557	2.716	1.905	100	13.072	39.738	2.438
<b>COM. VALENCIANA</b>	<b>135.455</b>	<b>5.583</b>	<b>4.367</b>	<b>170</b>	<b>23.223</b>	<b>93.586</b>	<b>3.843</b>
BADAJOS	12.698	488	343	15	7.096	3.862	322
CACERES	5.515	196	214	14	3.353	1.395	105
<b>EXTREMADURA</b>	<b>18.213</b>	<b>684</b>	<b>557</b>	<b>29</b>	<b>10.449</b>	<b>5.257</b>	<b>427</b>
A CORUÑA	28.307	1.053	808	28	14.888	9.384	768
LUGO	4.332	187	238	11	1.394	1.993	120
OURENSE	6.724	245	228	11	2.427	3.225	197
PONTEVEDRA	32.940	782	715	39	13.032	15.157	949
<b>GALICIA</b>	<b>72.303</b>	<b>2.267</b>	<b>1.989</b>	<b>89</b>	<b>31.741</b>	<b>29.759</b>	<b>2.034</b>
MADRID (COM. DE)	93.076	10.368	3.803	105	21.297	49.139	3.418
MURCIA (REGION DE)	44.521	2.507	905	85	14.846	23.797	1.163
NAVARRA (COM. FORAL)	25.098	1.205	679	19	8.366	10.880	2.238
ALAVA	11.829	580	263	10	2.271	5.885	1.489
GUIPUZCOA	23.769	716	501	24	7.136	11.102	1.866
VIZCAYA	31.629	1.185	729	34	11.626	12.895	2.371
<b>PAIS VASCO</b>	<b>67.227</b>	<b>2.481</b>	<b>1.493</b>	<b>68</b>	<b>21.033</b>	<b>29.882</b>	<b>5.726</b>
RIOJA (LA)	10.978	687	387	17	3.368	5.909	310
CEUTA	287	21	1	1	124	124	14
MELILLA	251	15	9	2	130	79	8
EXTRANJERO	330	11	4		241	65	8
<b>TOTAL</b>	<b>992.241</b>	<b>54.209</b>	<b>29.999</b>	<b>1.287</b>	<b>298.319</b>	<b>515.746</b>	<b>43.749</b>

**18.3A CONTRATOS DE TRABAJO INICIALES EN EL SECTOR INDUSTRIA SEGÚN TIPO DE CONTRATO POR COMUNIDADES AUTÓNOMAS Y PROVINCIAS. AMBOS SEXOS. AÑO (Continuación)**

OCTUBRE 2006

	TEMPORAL MINUSVALIDOS	TEMPORAL INSERCIÓN	RELEVO	JUBILACIÓN PARCIAL	SUSTITUCIÓN JUBILACIÓN 64 AÑOS	PRÁCTICAS	FORMACIÓN	OTROS CONTRATOS
ALMERIA	11		5			51	320	1
CADIZ	4		85	84		169	376	6
CORDOBA	24		27	20	1	119	852	140
GRANADA	19		22	18		121	643	7
HUELVA	4		48	55	1	111	106	2
JAEN	14		29	24		121	443	21
MALAGA	28		18	36	1	118	466	73
SEVILLA	31		288	118	2	348	899	163
<b>ANDALUCIA</b>	<b>135</b>		<b>522</b>	<b>355</b>	<b>5</b>	<b>1.158</b>	<b>4.105</b>	<b>413</b>
HUESCA	10		50	44	6	23	105	1
TERUEL	6		26	25		31	35	
ZARAGOZA	151		676	592	18	269	107	51
<b>ARAGON</b>	<b>167</b>		<b>752</b>	<b>661</b>	<b>24</b>	<b>323</b>	<b>247</b>	<b>52</b>
<b>ASTURIAS (PRINCIPADO DE)</b>	<b>77</b>		<b>788</b>	<b>735</b>	<b>4</b>	<b>483</b>	<b>276</b>	<b>91</b>
<b>BALEARS (ILLES)</b>	<b>25</b>		<b>61</b>	<b>39</b>	<b>3</b>	<b>22</b>	<b>141</b>	<b>7</b>
LAS PALMAS	10		13	12		69	48	13
STA. C. TENERIFE	12		10	9		58	12	20
<b>CANARIAS</b>	<b>22</b>		<b>23</b>	<b>21</b>		<b>127</b>	<b>60</b>	<b>33</b>
<b>CANTABRIA</b>	<b>31</b>		<b>203</b>	<b>230</b>	<b>13</b>	<b>168</b>	<b>179</b>	<b>4</b>
ALBACETE	16		37	36	3	81	295	3
CIUDAD REAL	8		31	92	1	116	386	2
CUENCA	2		14	4	3	15	114	
GUADALAJARA	3		56	41		19	32	
TOLEDO	19		61	42	10	86	340	3
<b>CASTILLA-LA MANCHA</b>	<b>48</b>		<b>199</b>	<b>215</b>	<b>17</b>	<b>317</b>	<b>1.167</b>	<b>8</b>
AVILA	3			1		25	23	1
BURGOS	13		286	263	2	148	43	16
LEON	30		46	40	17	107	112	24
PALENCIA	10		59	71	2	41	36	2
SALAMANCA	9		44	36	1	52	182	1
SEGOVIA	4		15	15	4	10	58	3
SORIA	1		30	32	4	16	15	3
VALLADOLID	22		209	275	2	175	86	64
ZAMORA	7		3	4		33	64	
<b>CASTILLA Y LEON</b>	<b>99</b>		<b>692</b>	<b>737</b>	<b>32</b>	<b>607</b>	<b>619</b>	<b>114</b>
BARCELONA	344		1.616	1.237	23	915	735	358
GIRONA	34		183	168	9	60	125	3
LLEIDA	18		77	56	5	33	43	6
TARRAGONA	39		137	177	3	107	73	45
<b>CATALUÑA</b>	<b>435</b>		<b>2.013</b>	<b>1.638</b>	<b>40</b>	<b>1.115</b>	<b>976</b>	<b>412</b>
ALICANTE/ALACANT	39		240	192	6	196	671	92
CASTELLON/CASTELLO	18		223	204	2	130	73	9
VALENCIA	92		640	525	12	414	712	193
<b>COM. VALENCIANA</b>	<b>149</b>		<b>1.103</b>	<b>921</b>	<b>20</b>	<b>740</b>	<b>1.456</b>	<b>294</b>
BADAJOS	11		29	23	1	62	346	100
CACERES	10		7	6	1	19	187	8
<b>EXTREMADURA</b>	<b>21</b>		<b>36</b>	<b>29</b>	<b>2</b>	<b>81</b>	<b>533</b>	<b>108</b>
A CORUÑA	44		121	136	9	335	616	117
LUGO	8		48	48	1	115	169	
OURENSE	14		31	30		75	237	4
PONTEVEDRA	48		498	462	2	459	719	78
<b>GALICIA</b>	<b>114</b>		<b>698</b>	<b>676</b>	<b>12</b>	<b>984</b>	<b>1.741</b>	<b>199</b>
<b>MADRID (COM. DE)</b>	<b>137</b>		<b>949</b>	<b>902</b>	<b>51</b>	<b>1.751</b>	<b>890</b>	<b>266</b>
<b>MURCIA (REGION DE)</b>	<b>88</b>		<b>58</b>	<b>50</b>	<b>15</b>	<b>280</b>	<b>665</b>	<b>62</b>
<b>NAVARRA (COM. FORAL DE)</b>	<b>52</b>		<b>589</b>	<b>503</b>	<b>7</b>	<b>430</b>	<b>118</b>	<b>12</b>
ALAVA	65		452	465	6	288	49	6
GUIPUZCOA	26		804	741	5	742	92	14
VIZCAYA	151		847	874	8	663	110	136
<b>PAIS VASCO</b>	<b>242</b>		<b>2.103</b>	<b>2.080</b>	<b>19</b>	<b>1.693</b>	<b>251</b>	<b>156</b>
RIOJA (LA)	26		81	85	6	71	28	3
CEUTA							2	
MELILLA	1					4	1	2
EXTRANJERO						1		
<b>TOTAL</b>	<b>1.869</b>		<b>10.870</b>	<b>9.877</b>	<b>270</b>	<b>10.355</b>	<b>13.455</b>	<b>2.236</b>

**18.3.1A CONTRATOS DE TRABAJO INICIALES EN EL SECTOR INDUSTRIA SEGÚN TIPO DE CONTRATO POR COMUNIDADES AUTÓNOMAS Y PROVINCIAS. HOMBRES. AÑO**

**OCTUBRE 2006**

	TOTAL	INDEFINIDO ORDINARIO	INDEFINIDO FOMENTO EMPLEO	MINUSVÁLIDOS	OBRA O SERVICIO	EVENT. CIRCUNSP. PRODUCCIÓN	INTERINIDAD
ALMERIA	6.828	308	119	11	3.345	2.638	77
CADIZ	19.077	565	190	10	10.281	6.909	525
CORDOBA	14.572	464	325	16	7.675	5.017	183
GRANADA	8.551	284	152	12	3.165	3.799	441
HUELVA	6.393	189	78	7	4.137	1.450	240
JAEN	11.820	452	155	8	4.933	5.395	332
MALAGA	11.581	432	212	14	4.639	5.339	397
SEVILLA	29.537	1.170	444	24	13.553	11.735	1.098
<b>ANDALUCIA</b>	<b>108.359</b>	<b>3.864</b>	<b>1.675</b>	<b>102</b>	<b>51.728</b>	<b>42.282</b>	<b>3.293</b>
HUESCA	3.404	180	84	4	925	1.948	48
TERUEL	2.611	152	116	7	899	1.260	72
ZARAGOZA	19.698	1.002	443	45	5.711	10.037	899
<b>ARAGON</b>	<b>25.713</b>	<b>1.334</b>	<b>643</b>	<b>56</b>	<b>7.535</b>	<b>13.245</b>	<b>1.019</b>
<b>ASTURIAS (PRINCIPAD</b>	<b>16.858</b>	<b>624</b>	<b>306</b>	<b>50</b>	<b>7.429</b>	<b>4.932</b>	<b>1.348</b>
<b>BALEARS (ILLES)</b>	<b>8.598</b>	<b>653</b>	<b>191</b>	<b>25</b>	<b>2.068</b>	<b>5.256</b>	<b>159</b>
LAS PALMAS	7.020	481	122	15	2.321	3.528	418
STA. C. TENERIFE	6.042	334	77	8	1.814	3.518	202
<b>CANARIAS</b>	<b>13.062</b>	<b>815</b>	<b>199</b>	<b>23</b>	<b>4.135</b>	<b>7.046</b>	<b>620</b>
<b>CANTABRIA</b>	<b>9.222</b>	<b>301</b>	<b>176</b>	<b>9</b>	<b>3.372</b>	<b>3.602</b>	<b>1.010</b>
ALBACETE	6.962	264	159	18	2.143	3.772	223
CIUDAD REAL	7.413	248	163	10	3.905	2.380	165
CUENCA	2.753	193	85	5	974	1.333	36
GUADALAJARA	2.777	168	101		570	1.692	122
TOLEDO	12.119	683	289	24	3.516	7.021	146
<b>CASTILLA-LA MANCHA</b>	<b>32.024</b>	<b>1.556</b>	<b>797</b>	<b>57</b>	<b>11.108</b>	<b>16.198</b>	<b>692</b>
AVILA	1.056	74	44		398	462	32
BURGOS	8.500	359	169	9	1.972	4.718	589
LEON	7.508	318	191	9	3.313	2.951	419
PALENCIA	2.666	96	38	3	1.109	1.061	159
SALAMANCA	3.679	277	129	4	1.070	1.869	51
SEGOVIA	1.553	124	46	5	274	988	37
SORIA	1.652	116	70	4	294	945	146
VALLADOLID	6.573	308	139	7	1.932	2.768	742
ZAMORA	1.716	89	46	1	665	785	40
<b>CASTILLA Y LEON</b>	<b>34.903</b>	<b>1.761</b>	<b>872</b>	<b>42</b>	<b>11.027</b>	<b>16.547</b>	<b>2.215</b>
BARCELONA	78.343	7.575	2.841	132	11.541	49.835	2.457
GIRONA	10.324	867	418	18	747	7.521	274
LLEIDA	5.751	417	225	14	1.181	3.645	77
TARRAGONA	10.304	675	240	12	2.936	5.552	418
<b>CATALUÑA</b>	<b>104.722</b>	<b>9.534</b>	<b>3.724</b>	<b>176</b>	<b>16.405</b>	<b>66.553</b>	<b>3.226</b>
ALICANTE/ALACANT	32.583	1.430	1.045	30	4.813	23.798	339
CASTELLON/CASTELLO	11.959	617	223	15	1.441	8.803	314
VALENCIA	40.310	1.901	1.075	80	8.490	25.868	868
<b>COM. VALENCIANA</b>	<b>84.852</b>	<b>3.948</b>	<b>2.343</b>	<b>125</b>	<b>14.744</b>	<b>58.469</b>	<b>1.521</b>
BADAJOS	8.712	381	201	14	5.136	2.339	191
CACERES	3.526	144	110	13	2.043	962	46
<b>EXTREMADURA</b>	<b>12.238</b>	<b>525</b>	<b>311</b>	<b>27</b>	<b>7.179</b>	<b>3.301</b>	<b>237</b>
A CORUÑA	13.630	613	310	22	6.326	4.963	320
LUGO	3.237	130	115	5	1.171	1.444	55
OURENSE	4.456	172	123	10	1.576	2.159	81
PONTEVEDRA	20.422	515	289	30	7.963	9.384	420
<b>GALICIA</b>	<b>41.745</b>	<b>1.430</b>	<b>837</b>	<b>67</b>	<b>17.036</b>	<b>17.950</b>	<b>876</b>
MADRID (COM. DE)	63.836	6.930	1.774	80	15.145	34.342	1.820
MURCIA (REGION DE)	24.770	1.407	464	69	7.406	14.051	431
NAVARRA (COM. FORAL	15.097	877	292	15	4.266	7.290	945
ALAVA	9.030	466	165	10	1.706	4.607	908
GUIPUZCOA	16.471	541	334	18	5.071	7.428	1.006
VIZCAYA	22.774	939	471	23	8.944	8.603	1.432
<b>PAIS VASCO</b>	<b>48.275</b>	<b>1.946</b>	<b>970</b>	<b>51</b>	<b>15.721</b>	<b>20.638</b>	<b>3.346</b>
RIOJA (LA)	6.608	497	153	11	1.865	3.700	120
CEUTA	214	17	1	1	106	79	9
MELILLA	192	14	4	1	112	52	2
EXTRANJERO	302	8	3		235	50	5
<b>TOTAL</b>	<b>651.590</b>	<b>38.041</b>	<b>15.735</b>	<b>987</b>	<b>198.622</b>	<b>335.583</b>	<b>22.894</b>

**18.3.1A CONTRATOS DE TRABAJO INICIALES EN EL SECTOR INDUSTRIA SEGÚN TIPO DE CONTRATO POR COMUNIDADES AUTÓNOMAS Y PROVINCIAS. HOMBRES. AÑO (Continuación)**

OCTUBRE 2006

	TEMPORAL MINUSVALIDOS	TEMPORAL INSERCIÓN	RELEVO	JUBILACIÓN PARCIAL	SUSTITUCIÓN JUBILACIÓN 64 AÑOS	PRÁCTICAS	FORMACIÓN	OTROS CONTRATOS
ALMERIA	10		5			31	283	1
CADIZ	4		76	82		137	292	6
CORDOBA	19		24	20	1	69	684	75
GRANADA	16		18	17		77	564	6
HUELVA	3		42	53	1	94	97	2
JAEN	13		26	24		77	386	19
MALAGA	24		13	34	1	58	384	34
SEVILLA	25		259	110	2	246	793	78
<b>ANDALUCIA</b>	<b>114</b>		<b>463</b>	<b>340</b>	<b>5</b>	<b>789</b>	<b>3.483</b>	<b>221</b>
HUESCA	9		45	44	6	12	99	
TERUEL	6		23	24		22	30	
ZARAGOZA	116		561	562	15	191	96	20
<b>ARAGON</b>	<b>131</b>		<b>629</b>	<b>630</b>	<b>21</b>	<b>225</b>	<b>225</b>	<b>20</b>
<b>ASTURIAS (PRINCIPADO DE)</b>	<b>65</b>		<b>727</b>	<b>721</b>	<b>4</b>	<b>374</b>	<b>247</b>	<b>31</b>
<b>BALEARS (ILLES)</b>	<b>16</b>		<b>48</b>	<b>34</b>	<b>3</b>	<b>12</b>	<b>130</b>	<b>3</b>
LAS PALMAS	8		10	11		53	45	8
STA. C. TENERIFE	10		8	9		42	9	11
<b>CANARIAS</b>	<b>18</b>		<b>18</b>	<b>20</b>		<b>95</b>	<b>54</b>	<b>19</b>
<b>CANTABRIA</b>	<b>21</b>		<b>190</b>	<b>224</b>	<b>11</b>	<b>132</b>	<b>171</b>	<b>3</b>
ALBACETE	12		35	35	3	56	240	2
CIUDAD REAL	8		28	89		87	329	1
CUENCA	2		10	4	3	8	100	
GUADALAJARA	2		43	39		12	28	
TOLEDO	18		54	42	10	39	275	2
<b>CASTILLA-LA MANCHA</b>	<b>42</b>		<b>170</b>	<b>209</b>	<b>16</b>	<b>202</b>	<b>972</b>	<b>5</b>
AVILA	3			1		21	20	1
BURGOS	11		243	251	2	126	43	8
LEON	27		36	35	14	81	98	16
PALENCIA	9		55	71	2	28	34	1
SALAMANCA	9		38	36	1	32	163	
SEGOVIA	3		14	15	4	5	35	3
SORIA	1		22	31	4	6	12	1
VALLADOLID	17		167	268	2	134	69	20
ZAMORA	6		2	3		24	55	
<b>CASTILLA Y LEON</b>	<b>86</b>		<b>577</b>	<b>711</b>	<b>29</b>	<b>457</b>	<b>529</b>	<b>50</b>
BARCELONA	211		1.191	1.154	20	561	656	169
GIRONA	28		149	147	7	32	114	2
LLEIDA	12		61	52	5	20	37	5
TARRAGONA	26		118	166	1	60	65	35
<b>CATALUÑA</b>	<b>277</b>		<b>1.519</b>	<b>1.519</b>	<b>33</b>	<b>673</b>	<b>872</b>	<b>211</b>
ALICANTE/ALACANT	32		199	182	6	119	545	45
CASTELLON/CASTELLO	17		181	190	2	87	63	6
VALENCIA	64		541	502	9	256	576	80
<b>COM. VALENCIANA</b>	<b>113</b>		<b>921</b>	<b>874</b>	<b>17</b>	<b>462</b>	<b>1.184</b>	<b>131</b>
BADAJOS	10		23	21	1	43	299	53
CACERES	10		6	6	1	11	168	6
<b>EXTREMADURA</b>	<b>20</b>		<b>29</b>	<b>27</b>	<b>2</b>	<b>54</b>	<b>467</b>	<b>59</b>
A CORUÑA	35		99	127	6	253	488	68
LUGO	6		39	47	1	80	144	
OURENSE	11		28	29		45	218	4
PONTEVEDRA	38		382	419	2	306	640	34
<b>GALICIA</b>	<b>90</b>		<b>548</b>	<b>622</b>	<b>9</b>	<b>684</b>	<b>1.490</b>	<b>106</b>
<b>MADRID (COM. DE)</b>	<b>93</b>		<b>762</b>	<b>834</b>	<b>40</b>	<b>1.132</b>	<b>748</b>	<b>136</b>
<b>MURCIA (REGION DE)</b>	<b>67</b>		<b>47</b>	<b>44</b>	<b>13</b>	<b>154</b>	<b>581</b>	<b>36</b>
<b>NAVARRA (COM. FORAL DE)</b>	<b>41</b>		<b>471</b>	<b>456</b>	<b>7</b>	<b>321</b>	<b>107</b>	<b>9</b>
ALAVA	44		403	443	5	229	39	5
GUIPUZCOA	18		687	675	4	589	89	11
VIZCAYA	107		733	828	6	522	105	61
<b>PAIS VASCO</b>	<b>169</b>		<b>1.823</b>	<b>1.946</b>	<b>15</b>	<b>1.340</b>	<b>233</b>	<b>77</b>
RIOJA (LA)	20		73	83	6	50	27	3
CEUTA							1	
MELILLA	1					3	1	2
EXTRANJERO						1		
<b>TOTAL</b>	<b>1.384</b>		<b>9.015</b>	<b>9.294</b>	<b>231</b>	<b>7.160</b>	<b>11.522</b>	<b>1.122</b>

**18.3.2A CONTRATOS DE TRABAJO INICIALES EN EL SECTOR INDUSTRIA SEGÚN TIPO DE CONTRATO POR COMUNIDADES AUTÓNOMAS Y PROVINCIAS. MUJERES. AÑO**

**OCTUBRE 2006**

	TOTAL	INDEFINIDO ORDINARIO	INDEFINIDO FOMENTO EMPLEO	MINUSVÁLIDOS	OBRA O SERVICIO	EVENT. CIRCUNSP. PRODUCCIÓN	INTERINIDAD
ALMERIA	1.758	70	58		688	851	33
CADIZ	5.281	126	115	4	1.454	3.132	323
CORDOBA	7.282	136	201	2	3.491	3.008	153
GRANADA	3.694	117	148	3	1.438	1.657	199
HUELVA	2.765	81	135		1.593	834	87
JAEN	5.937	95	97	1	2.900	2.547	190
MALAGA	5.898	177	200	5	1.695	3.338	291
SEVILLA	12.992	461	366	6	6.248	5.105	470
<b>ANDALUCIA</b>	<b>45.607</b>	<b>1.263</b>	<b>1.320</b>	<b>21</b>	<b>19.507</b>	<b>20.472</b>	<b>1.746</b>
HUESCA	1.253	42	57	1	442	624	63
TERUEL	1.111	57	107	3	367	483	76
ZARAGOZA	11.434	322	349	10	3.669	5.649	1.132
<b>ARAGON</b>	<b>13.798</b>	<b>421</b>	<b>513</b>	<b>14</b>	<b>4.478</b>	<b>6.756</b>	<b>1.271</b>
<b>ASTURIAS (PRINCIPADO)</b>	<b>4.395</b>	<b>166</b>	<b>198</b>	<b>16</b>	<b>1.165</b>	<b>2.170</b>	<b>395</b>
<b>BALEARS (ILLES)</b>	<b>3.040</b>	<b>214</b>	<b>166</b>	<b>9</b>	<b>406</b>	<b>2.066</b>	<b>127</b>
LAS PALMAS	2.152	139	109	9	340	1.222	303
STA. C. TENERIFE	1.904	141	85		272	1.215	159
<b>CANARIAS</b>	<b>4.056</b>	<b>280</b>	<b>194</b>	<b>9</b>	<b>612</b>	<b>2.437</b>	<b>462</b>
<b>CANTABRIA</b>	<b>4.541</b>	<b>118</b>	<b>102</b>	<b>2</b>	<b>1.007</b>	<b>2.648</b>	<b>588</b>
ALBACETE	3.938	139	150	3	1.769	1.648	141
CIUDAD REAL	4.829	92	227		3.003	1.298	115
CUENCA	1.089	43	76	1	400	472	72
GUADALAJARA	1.153	48	76	1	213	650	138
TOLEDO	8.495	253	249	5	4.036	3.594	237
<b>CASTILLA-LA MANCHA</b>	<b>19.504</b>	<b>575</b>	<b>778</b>	<b>10</b>	<b>9.421</b>	<b>7.662</b>	<b>703</b>
AVILA	425	18	40	1	172	153	34
BURGOS	5.139	92	109	1	858	3.663	329
LEON	2.813	109	113		1.141	1.158	223
PALENCIA	1.805	22	37		585	966	174
SALAMANCA	1.055	68	66	1	303	507	64
SEGOVIA	677	56	59		170	293	69
SORIA	912	32	37		146	583	90
VALLADOLID	3.276	104	110	3	1.017	1.464	422
ZAMORA	813	20	58	1	351	273	89
<b>CASTILLA Y LEON</b>	<b>16.915</b>	<b>521</b>	<b>629</b>	<b>7</b>	<b>4.743</b>	<b>9.060</b>	<b>1.494</b>
BARCELONA	46.215	3.621	2.520	57	5.400	29.999	3.352
GIRONA	5.090	366	331	7	492	3.451	340
LLEIDA	3.051	164	238	5	701	1.698	199
TARRAGONA	4.829	229	233	5	762	3.189	301
<b>CATALUÑA</b>	<b>59.185</b>	<b>4.380</b>	<b>3.322</b>	<b>74</b>	<b>7.355</b>	<b>38.337</b>	<b>4.192</b>
ALICANTE/ALACANT	22.437	590	975	14	3.045	17.143	362
CASTELLON/CASTELLO	5.919	230	219	11	852	4.104	390
VALENCIA	22.247	815	830	20	4.582	13.870	1.570
<b>COM. VALENCIANA</b>	<b>50.603</b>	<b>1.635</b>	<b>2.024</b>	<b>45</b>	<b>8.479</b>	<b>35.117</b>	<b>2.322</b>
BADAJOS	3.986	107	142	1	1.960	1.523	131
CACERES	1.989	52	104	1	1.310	433	59
<b>EXTREMADURA</b>	<b>5.975</b>	<b>159</b>	<b>246</b>	<b>2</b>	<b>3.270</b>	<b>1.956</b>	<b>190</b>
A CORUÑA	14.677	440	498	6	8.562	4.421	448
LUGO	1.095	57	123	6	223	549	65
OURENSE	2.268	73	105	1	851	1.066	116
PONTEVEDRA	12.518	267	426	9	5.069	5.773	529
<b>GALICIA</b>	<b>30.558</b>	<b>837</b>	<b>1.152</b>	<b>22</b>	<b>14.705</b>	<b>11.809</b>	<b>1.158</b>
MADRID (COM. DE)	29.240	3.438	2.029	25	6.152	14.797	1.598
MURCIA (REGION DE)	19.751	1.100	441	16	7.440	9.746	732
<b>NAVARRA (COM. FORAL)</b>	<b>10.001</b>	<b>328</b>	<b>387</b>	<b>4</b>	<b>4.100</b>	<b>3.590</b>	<b>1.293</b>
ALAVA	2.799	114	98		565	1.278	581
GUIPUZCOA	7.298	175	167	6	2.065	3.674	860
VIZCAYA	8.855	246	258	11	2.682	4.292	939
<b>PAIS VASCO</b>	<b>18.952</b>	<b>535</b>	<b>523</b>	<b>17</b>	<b>5.312</b>	<b>9.244</b>	<b>2.380</b>
RIOJA (LA)	4.370	190	234	6	1.503	2.209	190
CEUTA	73	4			18	45	5
MELILLA	59	1	5	1	18	27	6
EXTRANJERO	28	3	1		6	15	3
<b>TOTAL</b>	<b>340.651</b>	<b>16.168</b>	<b>14.264</b>	<b>300</b>	<b>99.697</b>	<b>180.163</b>	<b>20.855</b>

**18.3.2A CONTRATOS DE TRABAJO INICIALES EN EL SECTOR INDUSTRIA SEGÚN TIPO DE CONTRATO POR COMUNIDADES AUTÓNOMAS Y PROVINCIAS. MUJERES. AÑO (Continuación)**

OCTUBRE 2006

	TEMPORAL MINUSVALIDOS	TEMPORAL INSERCIÓN	RELEVO	JUBILACIÓN PARCIAL	SUSTITUCIÓN JUBILACIÓN 64 AÑOS	PRÁCTICAS	FORMACIÓN	OTROS CONTRATOS
ALMERIA	1					20	37	
CADIZ			9	2		32	84	
CORDOBA	5		3			50	168	65
GRANADA	3		4	1		44	79	1
HUELVA	1		6	2		17	9	
JAEN	1		3			44	57	2
MALAGA	4		5	2		60	82	39
SEVILLA	6		29	8		102	106	85
<b>ANDALUCIA</b>	<b>21</b>		<b>59</b>	<b>15</b>		<b>369</b>	<b>622</b>	<b>192</b>
HUESCA	1		5			11	6	1
TERUEL			3	1		9	5	
ZARAGOZA	35		115	30	3	78	11	31
<b>ARAGON</b>	<b>36</b>		<b>123</b>	<b>31</b>	<b>3</b>	<b>98</b>	<b>22</b>	<b>32</b>
ASTURIAS (PRINCIPADO DE)	12		61	14		109	29	60
<b>BALEARS (ILLES)</b>	<b>9</b>		<b>13</b>	<b>5</b>		<b>10</b>	<b>11</b>	<b>4</b>
LAS PALMAS	2		3	1		16	3	5
STA. C. TENERIFE	2		2			16	3	9
<b>CANARIAS</b>	<b>4</b>		<b>5</b>	<b>1</b>		<b>32</b>	<b>6</b>	<b>14</b>
<b>CANTABRIA</b>	<b>10</b>		<b>13</b>	<b>6</b>	<b>2</b>	<b>36</b>	<b>8</b>	<b>1</b>
ALBACETE	4		2	1		25	55	1
CIUDAD REAL			3	3	1	29	57	1
CUENCA			4			7	14	
GUADALAJARA	1		13	2		7	4	
TOLEDO	1		7			47	65	1
<b>CASTILLA-LA MANCHA</b>	<b>6</b>		<b>29</b>	<b>6</b>	<b>1</b>	<b>115</b>	<b>195</b>	<b>3</b>
AVILA						4	3	
BURGOS	2		43	12		22		8
LEON	3		10	5	3	26	14	8
PALENCIA	1		4			13	2	1
SALAMANCA			6			20	19	1
SEGOVIA	1		1			5	23	
SORIA			8	1		10	3	2
VALLADOLID	5		42	7		41	17	44
ZAMORA	1		1	1		9	9	
<b>CASTILLA Y LEON</b>	<b>13</b>		<b>115</b>	<b>26</b>	<b>3</b>	<b>150</b>	<b>90</b>	<b>64</b>
BARCELONA	133		425	83	3	354	79	189
GIRONA	6		34	21	2	28	11	1
LLEIDA	6		16	4		13	6	1
TARRAGONA	13		19	11	2	47	8	10
<b>CATALUÑA</b>	<b>158</b>		<b>494</b>	<b>119</b>	<b>7</b>	<b>442</b>	<b>104</b>	<b>201</b>
ALICANTE/ALACANT	7		41	10		77	126	47
CASTELLON/CASTELLO	1		42	14		43	10	3
VALENCIA	28		99	23	3	158	136	113
<b>COM. VALENCIANA</b>	<b>36</b>		<b>182</b>	<b>47</b>	<b>3</b>	<b>278</b>	<b>272</b>	<b>163</b>
BADAJOS	1		6	2		19	47	47
CACERES			1			8	19	2
<b>EXTREMADURA</b>	<b>1</b>		<b>7</b>	<b>2</b>		<b>27</b>	<b>66</b>	<b>49</b>
A CORUÑA	9		22	9	3	82	128	49
LUGO	2		9	1		35	25	
OURENSE	3		3	1		30	19	
PONTEVEDRA	10		116	43		153	79	44
<b>GALICIA</b>	<b>24</b>		<b>150</b>	<b>54</b>	<b>3</b>	<b>300</b>	<b>251</b>	<b>93</b>
MADRID (COM. DE)	44		187	68	11	619	142	130
MURCIA (REGION DE)	21		11	6	2	126	84	26
<b>NAVARRA (COM. FORAL DE)</b>	<b>11</b>		<b>118</b>	<b>47</b>		<b>109</b>	<b>11</b>	<b>3</b>
ALAVA	21		49	22	1	59	10	1
GUIPUZCOA	8		117	66	1	153	3	3
VIZCAYA	44		114	46	2	141	5	75
<b>PAIS VASCO</b>	<b>73</b>		<b>280</b>	<b>134</b>	<b>4</b>	<b>353</b>	<b>18</b>	<b>79</b>
RIOJA (LA)	6		8	2		21	1	
CEUTA							1	
MELILLA						1		
EXTRANJERO								
<b>TOTAL</b>	<b>485</b>		<b>1.855</b>	<b>583</b>	<b>39</b>	<b>3.195</b>	<b>1.933</b>	<b>1.114</b>

**18.4A CONTRATOS DE TRABAJO INICIALES EN EL SECTOR CONSTRUCCIÓN SEGÚN TIPO DE CONTRATO POR COMUNIDADES AUTÓNOMAS Y PROVINCIAS. AMBOS SEXOS. AÑO**

**OCTUBRE 2006**

	TOTAL	INDEFINIDO ORDINARIO	INDEFINIDO FOMENTO EMPLEO	MINUSVÁLIDOS	OBRA O SERVICIO	EVENT. CIRCUNSP. PRODUCCIÓN	INTERINIDAD
ALMERIA	55.681	796	256	6	48.142	5.609	63
CADIZ	102.204	559	243	15	92.400	7.308	386
CORDOBA	64.336	352	206	7	50.879	11.729	94
GRANADA	69.491	555	310	9	52.875	13.701	211
HUELVA	50.565	271	85	5	45.646	3.976	142
JAEN	46.919	238	98	9	42.577	3.266	96
MALAGA	143.144	1.567	524	19	121.136	18.116	305
SEVILLA	169.134	957	484	11	154.306	11.177	298
<b>ANDALUCIA</b>	<b>701.474</b>	<b>5.295</b>	<b>2.206</b>	<b>81</b>	<b>607.961</b>	<b>74.882</b>	<b>1.595</b>
HUESCA	9.731	180	114	5	7.151	1.962	32
TERUEL	5.530	156	88	3	3.577	1.591	26
ZARAGOZA	36.196	1.277	409	23	27.610	6.150	130
<b>ARAGON</b>	<b>51.457</b>	<b>1.613</b>	<b>611</b>	<b>31</b>	<b>38.338</b>	<b>9.703</b>	<b>188</b>
<b>ASTURIAS (PRINCIPADO)</b>	<b>38.230</b>	<b>642</b>	<b>507</b>	<b>64</b>	<b>31.423</b>	<b>4.041</b>	<b>285</b>
<b>BALEARS (ILLES)</b>	<b>66.271</b>	<b>2.010</b>	<b>569</b>	<b>24</b>	<b>45.822</b>	<b>17.269</b>	<b>137</b>
LAS PALMAS	65.621	1.780	403	19	55.421	7.414	302
STA. C. TENERIFE	62.243	1.145	246	13	53.097	7.357	145
<b>CANARIAS</b>	<b>127.864</b>	<b>2.925</b>	<b>649</b>	<b>32</b>	<b>108.518</b>	<b>14.771</b>	<b>447</b>
<b>CANTABRIA</b>	<b>24.836</b>	<b>366</b>	<b>274</b>	<b>23</b>	<b>18.695</b>	<b>4.648</b>	<b>55</b>
ALBACETE	18.725	581	131	10	14.737	2.535	198
CIUDAD REAL	40.185	634	205	12	34.122	4.164	241
CUENCA	11.193	180	62	7	9.808	796	128
GUADALAJARA	13.556	451	126	4	10.957	1.799	104
TOLEDO	40.093	1.045	367	14	32.442	5.134	462
<b>CASTILLA-LA MANCHA</b>	<b>123.752</b>	<b>2.891</b>	<b>891</b>	<b>47</b>	<b>102.066</b>	<b>14.428</b>	<b>1.133</b>
AVILA	7.637	142	84	4	6.820	459	8
BURGOS	14.404	456	183	5	11.008	2.469	63
LEON	17.211	303	195	17	13.530	2.686	68
PALENCIA	4.780	101	74	2	3.690	829	25
SALAMANCA	10.522	219	157	9	9.026	645	39
SEGOVIA	6.305	146	75	4	4.621	1.332	31
SORIA	2.595	69	34	1	1.970	466	10
VALLADOLID	20.702	502	169	18	16.828	2.851	61
ZAMORA	7.989	56	67	2	6.973	679	8
<b>CASTILLA Y LEON</b>	<b>92.145</b>	<b>1.994</b>	<b>1.038</b>	<b>62</b>	<b>74.466</b>	<b>12.416</b>	<b>313</b>
BARCELONA	168.203	8.624	3.284	71	111.190	42.024	862
GIRONA	30.602	1.391	591	19	16.920	11.192	100
LLEIDA	20.941	1.075	392	13	14.092	5.115	46
TARRAGONA	46.385	1.490	562	18	32.964	10.687	287
<b>CATALUÑA</b>	<b>266.131</b>	<b>12.580</b>	<b>4.829</b>	<b>121</b>	<b>175.166</b>	<b>69.018</b>	<b>1.295</b>
ALICANTE/ALACANT	105.124	2.237	992	24	71.618	28.315	290
CASTELLON/CASTELLO	36.473	1.827	488	22	24.364	9.406	58
VALENCIA	116.397	2.892	1.504	85	81.334	28.189	540
<b>COM. VALENCIANA</b>	<b>257.994</b>	<b>6.956</b>	<b>2.984</b>	<b>131</b>	<b>177.316</b>	<b>65.910</b>	<b>888</b>
BADAJOS	30.373	366	198	12	25.365	3.577	42
CACERES	25.177	168	139	8	16.423	7.445	103
<b>EXTREMADURA</b>	<b>55.550</b>	<b>534</b>	<b>337</b>	<b>20</b>	<b>41.788</b>	<b>11.022</b>	<b>145</b>
A CORUÑA	39.917	1.417	628	31	28.563	7.225	113
LUGO	7.710	212	191	8	5.373	1.436	11
OURENSE	7.882	167	114	4	6.018	1.031	54
PONTEVEDRA	30.505	808	547	32	19.568	7.795	163
<b>GALICIA</b>	<b>86.014</b>	<b>2.604</b>	<b>1.480</b>	<b>75</b>	<b>59.522</b>	<b>17.487</b>	<b>341</b>
MADRID (COM. DE)	280.869	11.996	3.401	122	220.294	38.778	2.991
MURCIA (REGION DE)	110.897	1.737	674	101	87.242	19.120	179
NAVARRA (COM. FORAL)	23.816	485	360	18	18.079	3.893	350
ALAVA	10.680	271	122	2	7.766	2.213	63
GUIPUZCOA	12.552	341	217	11	9.695	1.627	109
VIZCAYA	37.253	697	501	16	28.903	5.600	535
<b>PAIS VASCO</b>	<b>60.485</b>	<b>1.309</b>	<b>840</b>	<b>29</b>	<b>46.364</b>	<b>9.440</b>	<b>707</b>
RIOJA (LA)	13.901	517	151	10	10.428	2.609	43
CEUTA	1.562	18	2	1	1.391	137	3
MELILLA	2.480	27	1		2.286	148	7
EXTRANJERO	1.133	14	2		1.054	58	
<b>TOTAL</b>	<b>2.386.861</b>	<b>56.513</b>	<b>21.806</b>	<b>992</b>	<b>1.868.219</b>	<b>389.778</b>	<b>11.102</b>

**18.4A CONTRATOS DE TRABAJO INICIALES EN EL SECTOR CONSTRUCCIÓN SEGÚN TIPO DE CONTRATO POR COMUNIDADES AUTÓNOMAS Y PROVINCIAS. AMBOS SEXOS. AÑO (Continuación)**

**OCTUBRE 2006**

	TEMPORAL MINUSVALIDOS	TEMPORAL INSERCIÓN	RELEVO	JUBILACIÓN PARCIAL	SUSTITUCIÓN JUBILACIÓN 64 AÑOS	PRÁCTICAS	FORMACIÓN	OTROS CONTRATOS
ALMERIA	17		4	4		107	675	2
CADIZ	18		7	4		233	678	353
CORDOBA	9	1	6	4	2	119	921	7
GRANADA	16		8	8		270	1.508	20
HUELVA	14	2	16	12	1	66	311	18
JAEN	4		1	2		71	538	19
MALAGA	38		5	2		294	1.065	73
SEVILLA	17		15	12		489	1.286	82
<b>ANDALUCIA</b>	<b>133</b>	<b>3</b>	<b>62</b>	<b>48</b>	<b>3</b>	<b>1.649</b>	<b>6.982</b>	<b>574</b>
HUESCA	5		19	14		67	179	3
TERUEL	4		11	11		7	45	11
ZARAGOZA	32		86	61	5	234	167	12
<b>ARAGON</b>	<b>41</b>		<b>116</b>	<b>86</b>	<b>5</b>	<b>308</b>	<b>391</b>	<b>26</b>
<b>ASTURIAS (PRINCIPADO DE)</b>	<b>45</b>		<b>136</b>	<b>98</b>		<b>458</b>	<b>502</b>	<b>29</b>
<b>BALEARS (ILLES)</b>	<b>33</b>		<b>14</b>	<b>8</b>	<b>4</b>	<b>52</b>	<b>318</b>	<b>11</b>
LAS PALMAS	21		4	5	1	107	128	16
STA. C. TENERIFE	31		9	9	1	93	89	8
<b>CANARIAS</b>	<b>52</b>		<b>13</b>	<b>14</b>	<b>2</b>	<b>200</b>	<b>217</b>	<b>24</b>
<b>CANTABRIA</b>	<b>19</b>		<b>43</b>	<b>36</b>	<b>2</b>	<b>187</b>	<b>483</b>	<b>5</b>
ALBACETE	11		7	7	1	77	429	1
CIUDAD REAL	10	5	16	11	5	142	614	4
CUENCA	3		2	3		11	189	4
GUADALAJARA	11		6	3		28	65	2
TOLEDO	13		4	1	6	94	508	3
<b>CASTILLA-LA MANCHA</b>	<b>48</b>	<b>5</b>	<b>35</b>	<b>25</b>	<b>12</b>	<b>352</b>	<b>1.805</b>	<b>14</b>
AVILA	4					25	91	
BURGOS	9		20	23	2	86	74	6
LEON	20		5	5	4	139	234	5
PALENCIA	5		3	4	3	18	25	1
SALAMANCA	6		2	4		85	326	4
SEGOVIA	3		2		3	39	48	1
SORIA			3	2	2	8	26	4
VALLADOLID	23		10	10	4	115	107	4
ZAMORA	3		5	4		40	151	1
<b>CASTILLA Y LEON</b>	<b>73</b>		<b>50</b>	<b>52</b>	<b>18</b>	<b>555</b>	<b>1.082</b>	<b>26</b>
BARCELONA	65		80	74	3	517	1.073	336
GIRONA	18		21	21	5	34	266	24
LLEIDA	9		9	14	1	49	101	25
TARRAGONA	21		42	34		38	179	63
<b>CATALUÑA</b>	<b>113</b>		<b>152</b>	<b>143</b>	<b>9</b>	<b>638</b>	<b>1.619</b>	<b>448</b>
ALICANTE/ALACANT	27		39	34	2	255	1.258	33
CASTELLON/CASTELLO	25		48	34	1	71	124	5
VALENCIA	92	1	65	55	2	518	959	161
<b>COM. VALENCIANA</b>	<b>144</b>	<b>1</b>	<b>152</b>	<b>123</b>	<b>5</b>	<b>844</b>	<b>2.341</b>	<b>199</b>
BADAJOS	12		5	5		109	627	55
CACERES	12		4	4	1	53	516	301
<b>EXTREMADURA</b>	<b>24</b>		<b>9</b>	<b>9</b>	<b>1</b>	<b>162</b>	<b>1.143</b>	<b>356</b>
A CORUÑA	48		26	25	2	412	1.346	81
LUGO	20		3	3		77	376	
OURENSE	15		3	4	1	57	410	4
PONTEVEDRA	53		40	38		244	1.204	13
<b>GALICIA</b>	<b>136</b>		<b>72</b>	<b>70</b>	<b>3</b>	<b>790</b>	<b>3.336</b>	<b>98</b>
<b>MADRID (COM. DE)</b>	<b>96</b>		<b>140</b>	<b>126</b>	<b>14</b>	<b>1.354</b>	<b>1.452</b>	<b>105</b>
<b>MURCIA (REGION DE)</b>	<b>97</b>		<b>5</b>	<b>4</b>	<b>3</b>	<b>358</b>	<b>1.360</b>	<b>17</b>
<b>NAVARRA (COM. FORAL DE)</b>	<b>4</b>		<b>88</b>	<b>82</b>	<b>3</b>	<b>206</b>	<b>234</b>	<b>14</b>
ALAVA	3		35	27	1	100	77	
GUIPUZCOA	7		84	83	1	213	158	6
VIZCAYA	16		152	164	7	408	226	28
<b>PAIS VASCO</b>	<b>26</b>		<b>271</b>	<b>274</b>	<b>9</b>	<b>721</b>	<b>461</b>	<b>34</b>
RIOJA (LA)	15		17	18	1	40	52	
CEUTA	3					7		
MELILLA						3	3	5
EXTRANJERO						1	3	1
<b>TOTAL</b>	<b>1.102</b>	<b>9</b>	<b>1.375</b>	<b>1.216</b>	<b>94</b>	<b>8.885</b>	<b>23.784</b>	<b>1.986</b>



**18.4.1A CONTRATOS DE TRABAJO INICIALES EN EL SECTOR CONSTRUCCIÓN SEGÚN TIPO DE CONTRATO POR COMUNIDADES AUTÓNOMAS Y PROVINCIAS. HOMBRES. AÑO**

**OCTUBRE 2006**

	TOTAL	INDEFINIDO ORDINARIO	INDEFINIDO FOMENTO EMPLEO	MINUSVÁLIDOS	OBRA O SERVICIO	EVENT. CIRCUNSP. PRODUCCIÓN	INTERINIDAD
ALMERIA	52.630	660	179	5	46.721	4.299	37
CADIZ	97.880	447	196	14	89.768	6.019	276
CORDOBA	53.130	308	171	7	46.021	5.555	66
GRANADA	60.606	452	209	8	50.627	7.566	49
HUELVA	47.040	246	61	4	43.566	2.682	83
JAEN	43.258	203	73	8	39.508	2.796	71
MALAGA	131.734	1.302	397	18	117.240	11.369	93
SEVILLA	158.623	796	339	11	147.446	8.259	138
<b>ANDALUCIA</b>	<b>644.901</b>	<b>4.414</b>	<b>1.625</b>	<b>75</b>	<b>580.897</b>	<b>48.545</b>	<b>813</b>
HUESCA	9.063	150	96	4	6.818	1.731	5
TERUEL	5.172	140	70	2	3.385	1.483	6
ZARAGOZA	33.972	1.139	309	16	26.677	5.297	33
<b>ARAGON</b>	<b>48.207</b>	<b>1.429</b>	<b>475</b>	<b>22</b>	<b>36.880</b>	<b>8.511</b>	<b>44</b>
<b>ASTURIAS (PRINCIPADO)</b>	<b>36.556</b>	<b>573</b>	<b>413</b>	<b>56</b>	<b>30.603</b>	<b>3.517</b>	<b>221</b>
<b>BALEARS (ILLES)</b>	<b>63.006</b>	<b>1.794</b>	<b>445</b>	<b>22</b>	<b>44.706</b>	<b>15.558</b>	<b>77</b>
LAS PALMAS	62.422	1.556	312	18	53.809	6.348	147
STA. C. TENERIFE	59.057	932	163	9	51.446	6.235	82
<b>CANARIAS</b>	<b>121.479</b>	<b>2.488</b>	<b>475</b>	<b>27</b>	<b>105.255</b>	<b>12.583</b>	<b>229</b>
<b>CANTABRIA</b>	<b>23.822</b>	<b>320</b>	<b>227</b>	<b>20</b>	<b>18.241</b>	<b>4.281</b>	<b>21</b>
ALBACETE	17.123	534	106	9	13.573	2.248	150
CIUDAD REAL	35.791	542	143	10	31.282	2.981	97
CUENCA	10.329	154	50	7	9.170	687	60
GUADALAJARA	12.563	384	94	1	10.377	1.534	74
TOLEDO	36.187	924	297	12	29.975	4.242	147
<b>CASTILLA-LA MANCHA</b>	<b>111.993</b>	<b>2.538</b>	<b>690</b>	<b>39</b>	<b>94.377</b>	<b>11.692</b>	<b>528</b>
AVILA	7.149	122	66	3	6.511	376	1
BURGOS	13.590	424	147	5	10.566	2.233	27
LEON	16.446	263	166	17	13.202	2.391	40
PALENCIA	4.368	92	58	2	3.421	732	12
SALAMANCA	9.780	184	120	7	8.534	523	20
SEGOVIA	5.956	128	65	3	4.431	1.236	11
SORIA	2.440	62	27	1	1.869	433	5
VALLADOLID	19.615	446	125	16	16.296	2.472	28
ZAMORA	7.439	47	55	2	6.547	592	4
<b>CASTILLA Y LEON</b>	<b>86.783</b>	<b>1.768</b>	<b>829</b>	<b>56</b>	<b>71.377</b>	<b>10.988</b>	<b>148</b>
BARCELONA	158.274	7.548	2.585	59	108.569	37.386	227
GIRONA	28.772	1.204	479	14	16.590	10.114	21
LLEIDA	19.973	988	330	12	13.827	4.613	12
TARRAGONA	43.231	1.297	459	16	31.767	9.258	100
<b>CATALUÑA</b>	<b>250.250</b>	<b>11.037</b>	<b>3.853</b>	<b>101</b>	<b>170.753</b>	<b>61.371</b>	<b>360</b>
ALICANTE/ALACANT	100.428	1.930	827	23	70.220	25.831	86
CASTELLON/CASTELLO	33.919	1.691	366	17	23.498	8.053	15
VALENCIA	109.249	2.502	1.203	69	79.028	24.697	164
<b>COM. VALENCIANA</b>	<b>243.596</b>	<b>6.123</b>	<b>2.396</b>	<b>109</b>	<b>172.746</b>	<b>58.581</b>	<b>265</b>
BADAJOS	28.437	325	161	10	24.612	2.559	25
CACERES	18.996	135	109	7	14.821	3.149	61
<b>EXTREMADURA</b>	<b>47.433</b>	<b>460</b>	<b>270</b>	<b>17</b>	<b>39.433</b>	<b>5.708</b>	<b>86</b>
A CORUÑA	37.747	1.307	530	28	27.510	6.508	56
LUGO	7.371	200	177	7	5.218	1.317	3
OURENSE	7.243	151	96	3	5.632	877	25
PONTEVEDRA	28.834	734	465	28	18.988	7.042	95
<b>GALICIA</b>	<b>81.195</b>	<b>2.392</b>	<b>1.268</b>	<b>66</b>	<b>57.348</b>	<b>15.744</b>	<b>179</b>
MADRID (COM. DE)	263.435	10.163	2.315	97	212.876	33.117	2.180
MURCIA (REGION DE)	105.934	1.543	524	88	85.000	17.027	81
NAVARRA (COM. FORAL)	22.410	423	296	16	17.639	3.395	77
ALAVA	10.148	243	100	2	7.566	2.012	17
GUIPUZCOA	11.706	297	174	10	9.342	1.352	36
VIZCAYA	33.838	601	387	13	26.863	4.895	189
<b>PAIS VASCO</b>	<b>55.692</b>	<b>1.141</b>	<b>661</b>	<b>25</b>	<b>43.771</b>	<b>8.259</b>	<b>242</b>
RIOJA (LA)	13.327	485	106	10	10.171	2.406	21
CEUTA	1.477	16	2	1	1.345	104	2
MELILLA	2.415	24			2.250	129	1
EXTRANJERO	1.106	14	1		1.033	54	
<b>TOTAL</b>	<b>2.225.017</b>	<b>49.145</b>	<b>16.871</b>	<b>847</b>	<b>1.796.701</b>	<b>321.570</b>	<b>5.575</b>

**18.4.1A CONTRATOS DE TRABAJO INICIALES EN EL SECTOR CONSTRUCCIÓN SEGÚN TIPO DE CONTRATO POR COMUNIDADES AUTÓNOMAS Y PROVINCIAS. HOMBRES. AÑO (Continuación)**

OCTUBRE 2006

	TEMPORAL MINUSVALIDOS	TEMPORAL INSERCIÓN	RELEVO	JUBILACIÓN PARCIAL	SUSTITUCIÓN 64 AÑOS	JUBILACIÓN	PRÁCTICAS	FORMACIÓN	OTROS CONTRATOS
ALMERIA	16		4	4			66	637	2
CADIZ	15		7	4			173	611	350
CORDOBA	9	1	5	3		2	81	894	7
GRANADA	15		7	8			205	1.445	15
HUELVA	12	2	16	12		1	46	301	8
JAEN	3		1	2			57	524	12
MALAGA	37		4	2			203	1.023	46
SEVILLA	13		15	12			360	1.174	60
<b>ANDALUCIA</b>	<b>120</b>	<b>3</b>	<b>59</b>	<b>47</b>	<b>3</b>		<b>1.191</b>	<b>6.609</b>	<b>500</b>
HUESCA	5		18	14			53	166	3
TERUEL	4		11	11			7	43	10
ZARAGOZA	27		85	61		5	153	159	11
<b>ARAGON</b>	<b>36</b>		<b>114</b>	<b>86</b>	<b>5</b>		<b>213</b>	<b>368</b>	<b>24</b>
<b>ASTURIAS (PRINCIPADO DE)</b>	<b>44</b>		<b>132</b>	<b>98</b>			<b>381</b>	<b>492</b>	<b>26</b>
<b>BALEARS (ILLES)</b>	<b>30</b>		<b>13</b>	<b>8</b>	<b>4</b>		<b>38</b>	<b>301</b>	<b>10</b>
LAS PALMAS	18		3	5		1	79	110	16
STA. C. TENERIFE	25		9	9		1	70	70	6
<b>CANARIAS</b>	<b>43</b>		<b>12</b>	<b>14</b>	<b>2</b>		<b>149</b>	<b>180</b>	<b>22</b>
<b>CANTABRIA</b>	<b>18</b>		<b>41</b>	<b>36</b>	<b>2</b>		<b>137</b>	<b>474</b>	<b>4</b>
ALBACETE	11		7	7		1	59	417	1
CIUDAD REAL	10	3	15	11		5	100	588	4
CUENCA	3		2	3			5	184	4
GUADALAJARA	9		6	3			20	59	2
TOLEDO	12		3	1		6	76	489	3
<b>CASTILLA-LA MANCHA</b>	<b>45</b>	<b>3</b>	<b>33</b>	<b>25</b>	<b>12</b>		<b>260</b>	<b>1.737</b>	<b>14</b>
AVILA	4						17	49	
BURGOS	9		19	23		2	63	66	6
LEON	18		5	5		4	103	228	4
PALENCIA	5		2	4		2	13	24	1
SALAMANCA	6		1	4			68	309	4
SEGOVIA	2		2			3	27	47	1
SORIA	3		3	2		2	6	26	4
VALLADOLID	20		8	10		4	90	96	4
ZAMORA	3		5	4			31	149	
<b>CASTILLA Y LEON</b>	<b>67</b>		<b>45</b>	<b>52</b>	<b>17</b>		<b>418</b>	<b>994</b>	<b>24</b>
BARCELONA	50		75	73		3	381	1.018	300
GIRONA	14		20	20		5	25	253	13
LLEIDA	9		9	14		1	38	96	24
TARRAGONA	18		41	34			23	170	48
<b>CATALUÑA</b>	<b>91</b>		<b>145</b>	<b>141</b>	<b>9</b>		<b>467</b>	<b>1.537</b>	<b>385</b>
ALICANTE/ALACANT	26		34	32		2	194	1.194	29
CASTELLON/CASTELLO	22		48	34		1	51	120	3
VALENCIA	85	1	58	51		2	355	920	114
<b>COM. VALENCIANA</b>	<b>133</b>	<b>1</b>	<b>140</b>	<b>117</b>	<b>5</b>		<b>600</b>	<b>2.234</b>	<b>146</b>
BADAJOS	12		5	5			86	609	28
CACERES	10		4	4			38	473	185
<b>EXTREMADURA</b>	<b>22</b>		<b>9</b>	<b>9</b>			<b>124</b>	<b>1.082</b>	<b>213</b>
A CORUÑA	45		22	25		2	313	1.322	79
LUGO	17		3	3			62	364	
OURENSE	15		3	4		1	41	391	4
PONTEVEDRA	52		40	38			170	1.170	12
<b>GALICIA</b>	<b>129</b>		<b>68</b>	<b>70</b>	<b>3</b>		<b>586</b>	<b>3.247</b>	<b>95</b>
<b>MADRID (COM. DE)</b>	<b>81</b>		<b>123</b>	<b>124</b>	<b>13</b>		<b>913</b>	<b>1.341</b>	<b>92</b>
<b>MURCIA (REGION DE)</b>	<b>91</b>		<b>4</b>	<b>4</b>	<b>3</b>		<b>259</b>	<b>1.293</b>	<b>17</b>
<b>NAVARRA (COM. FORAL DE)</b>	<b>3</b>		<b>81</b>	<b>82</b>	<b>3</b>		<b>169</b>	<b>215</b>	<b>11</b>
ALAVA	3		34	27		1	68	75	
GUIPUZCOA	7		76	81		1	171	153	6
VIZCAYA	14		144	159		7	335	213	18
<b>PAIS VASCO</b>	<b>24</b>		<b>254</b>	<b>267</b>	<b>9</b>		<b>574</b>	<b>441</b>	<b>24</b>
RIOJA (LA)	13		17	18		1	29	50	
CEUTA	3						4		
MELILLA							3	3	5
EXTRANJERO							1	3	
<b>TOTAL</b>	<b>993</b>	<b>7</b>	<b>1.290</b>	<b>1.198</b>	<b>91</b>		<b>6.516</b>	<b>22.601</b>	<b>1.612</b>

**18.4.2A CONTRATOS DE TRABAJO INICIALES EN EL SECTOR CONSTRUCCIÓN SEGÚN TIPO DE CONTRATO POR COMUNIDADES AUTÓNOMAS Y PROVINCIAS. MUJERES. AÑO**

**OCTUBRE 2006**

	TOTAL	INDEFINIDO ORDINARIO	INDEFINIDO FOMENTO EMPLEO	MINUSVÁLIDOS	OBRA O SERVICIO	EVENT. CIRCUNSP. PRODUCCIÓN	INTERINIDAD
ALMERIA	3.051	136	77	1	1.421	1.310	26
CADIZ	4.324	112	47	1	2.632	1.289	110
CORDOBA	11.206	44	35		4.858	6.174	28
GRANADA	8.885	103	101	1	2.248	6.135	162
HUELVA	3.525	25	24	1	2.080	1.294	59
JAEN	3.661	35	25	1	3.069	470	25
MALAGA	11.410	265	127	1	3.896	6.747	212
SEVILLA	10.511	161	145		6.860	2.918	160
<b>ANDALUCIA</b>	<b>56.573</b>	<b>881</b>	<b>581</b>	<b>6</b>	<b>27.064</b>	<b>26.337</b>	<b>782</b>
HUESCA	668	30	18	1	333	231	27
TERUEL	358	16	18	1	192	108	20
ZARAGOZA	2.224	138	100	7	933	853	97
<b>ARAGON</b>	<b>3.250</b>	<b>184</b>	<b>136</b>	<b>9</b>	<b>1.458</b>	<b>1.192</b>	<b>144</b>
<b>ASTURIAS (PRINCIPADO)</b>	<b>1.674</b>	<b>69</b>	<b>94</b>	<b>8</b>	<b>820</b>	<b>524</b>	<b>64</b>
<b>BALEARS (ILLES)</b>	<b>3.265</b>	<b>216</b>	<b>124</b>	<b>2</b>	<b>1.116</b>	<b>1.711</b>	<b>60</b>
LAS PALMAS	3.199	224	91	1	1.612	1.066	155
STA. C. TENERIFE	3.186	213	83	4	1.651	1.122	63
<b>CANARIAS</b>	<b>6.385</b>	<b>437</b>	<b>174</b>	<b>5</b>	<b>3.263</b>	<b>2.188</b>	<b>218</b>
<b>CANTABRIA</b>	<b>1.014</b>	<b>46</b>	<b>47</b>	<b>3</b>	<b>454</b>	<b>367</b>	<b>34</b>
ALBACETE	1.602	47	25	1	1.164	287	48
CIUDAD REAL	4.394	92	62	2	2.840	1.183	144
CUENCA	864	26	12		638	109	68
GUADALAJARA	993	67	32	3	580	265	30
TOLEDO	3.906	121	70	2	2.467	892	315
<b>CASTILLA-LA MANCHA</b>	<b>11.759</b>	<b>353</b>	<b>201</b>	<b>8</b>	<b>7.689</b>	<b>2.736</b>	<b>605</b>
AVILA	488	20	18	1	309	83	7
BURGOS	814	32	36		442	236	36
LEON	765	40	29		328	295	28
PALENCIA	412	9	16		269	97	13
SALAMANCA	742	35	37	2	492	122	19
SEGOVIA	349	18	10	1	190	96	20
SORIA	155	7	7		101	33	5
VALLADOLID	1.087	56	44	2	532	379	33
ZAMORA	550	9	12		426	87	4
<b>CASTILLA Y LEON</b>	<b>5.362</b>	<b>226</b>	<b>209</b>	<b>6</b>	<b>3.089</b>	<b>1.428</b>	<b>165</b>
BARCELONA	9.929	1.076	699	12	2.621	4.638	635
GIRONA	1.830	187	112	5	330	1.078	79
LLEIDA	968	87	62	1	265	502	34
TARRAGONA	3.154	193	103	2	1.197	1.429	187
<b>CATALUÑA</b>	<b>15.881</b>	<b>1.543</b>	<b>976</b>	<b>20</b>	<b>4.413</b>	<b>7.647</b>	<b>935</b>
ALICANTE/ALACANT	4.696	307	165	1	1.398	2.484	204
CASTELLON/CASTELLO	2.554	136	122	5	866	1.353	43
VALENCIA	7.148	390	301	16	2.306	3.492	376
<b>COM. VALENCIANA</b>	<b>14.398</b>	<b>833</b>	<b>588</b>	<b>22</b>	<b>4.570</b>	<b>7.329</b>	<b>623</b>
BADAJOS	1.936	41	37	2	753	1.018	17
CACERES	6.181	33	30	1	1.602	4.296	42
<b>EXTREMADURA</b>	<b>8.117</b>	<b>74</b>	<b>67</b>	<b>3</b>	<b>2.355</b>	<b>5.314</b>	<b>59</b>
A CORUÑA	2.170	110	98	3	1.053	717	57
LUGO	339	12	14	1	155	119	8
OURENSE	639	16	18	1	386	154	29
PONTEVEDRA	1.671	74	82	4	580	753	68
<b>GALICIA</b>	<b>4.819</b>	<b>212</b>	<b>212</b>	<b>9</b>	<b>2.174</b>	<b>1.743</b>	<b>162</b>
MADRID (COM. DE)	17.434	1.833	1.086	25	7.418	5.661	811
MURCIA (REGION DE)	4.963	194	150	13	2.242	2.093	98
NAVARRA (COM. FORAL)	1.406	62	64	2	440	498	273
ALAVA	532	28	22		200	201	46
GUIPUZCOA	846	44	43	1	353	275	73
VIZCAYA	3.415	96	114	3	2.040	705	346
<b>PAIS VASCO</b>	<b>4.793</b>	<b>168</b>	<b>179</b>	<b>4</b>	<b>2.593</b>	<b>1.181</b>	<b>465</b>
RIOJA (LA)	574	32	45		257	203	22
CEUTA	85	2			46	33	1
MELILLA	65	3	1		36	19	6
EXTRANJERO	27		1		21	4	
<b>TOTAL</b>	<b>161.844</b>	<b>7.368</b>	<b>4.935</b>	<b>145</b>	<b>71.518</b>	<b>68.208</b>	<b>5.527</b>

**18.4.2A CONTRATOS DE TRABAJO INICIALES EN EL SECTOR CONSTRUCCIÓN SEGÚN TIPO DE CONTRATO POR COMUNIDADES AUTÓNOMAS Y PROVINCIAS. MUJERES. AÑO (Continuación)**

**OCTUBRE 2006**

	TEMPORAL MINUSVALIDOS	TEMPORAL INSERCIÓN	RELEVO	JUBILACIÓN PARCIAL	SUSTITUCIÓN JUBILACIÓN 64 AÑOS	PRÁCTICAS	FORMACIÓN	OTROS CONTRATOS	
ALMERIA	1					41	38		
CADIZ	3					60	67	3	
CORDOBA			1	1		38	27		
GRANADA	1		1			65	63	5	
HUELVA	2					20	10	10	
JAEN	1					14	14	7	
MALAGA	1		1			91	42	27	
SEVILLA	4					129	112	22	
<b>ANDALUCIA</b>	<b>13</b>		<b>3</b>	<b>1</b>		<b>458</b>	<b>373</b>	<b>74</b>	
HUESCA			1			14	13		
TERUEL							2	1	
ZARAGOZA	5		1			81	8	1	
<b>ARAGON</b>	<b>5</b>		<b>2</b>			<b>95</b>	<b>23</b>	<b>2</b>	
<b>ASTURIAS (PRINCIPADO DE)</b>	<b>1</b>		<b>4</b>			<b>77</b>	<b>10</b>	<b>3</b>	
<b>BALEARS (ILLES)</b>	<b>3</b>		<b>1</b>			<b>14</b>	<b>17</b>	<b>1</b>	
LAS PALMAS	3		1			28	18		
STA. C. TENERIFE	6					23	19	2	
<b>CANARIAS</b>	<b>9</b>		<b>1</b>			<b>51</b>	<b>37</b>	<b>2</b>	
<b>CANTABRIA</b>	<b>1</b>		<b>2</b>			<b>50</b>	<b>9</b>	<b>1</b>	
ALBACETE						18	12		
CIUDAD REAL			2	1		42	26		
CUENCA						6	5		
GUADALAJARA	2					8	6		
TOLEDO	1		1			18	19		
<b>CASTILLA-LA MANCHA</b>	<b>3</b>	<b>2</b>	<b>2</b>			<b>92</b>	<b>68</b>		
AVILA						8	42		
BURGOS			1			23	8		
LEON	2					36	6	1	
PALENCIA			1		1	5	1		
SALAMANCA			1			17	17		
SEGOVIA	1					12	1		
SORIA						2			
VALLADOLID	3		2			25	11		
ZAMORA						9	2	1	
<b>CASTILLA Y LEON</b>	<b>6</b>		<b>5</b>		<b>1</b>	<b>137</b>	<b>88</b>	<b>2</b>	
BARCELONA	15		5	1		136	55	36	
GIRONA	4		1	1		9	13	11	
LLEIDA						11	5	1	
TARRAGONA	3		1			15	9	15	
<b>CATALUÑA</b>	<b>22</b>		<b>7</b>	<b>2</b>		<b>171</b>	<b>82</b>	<b>63</b>	
ALICANTE/ALACANT	1		5	2		61	64	4	
CASTELLON/CASTELLO	3					20	4	2	
VALENCIA	7		7	4		163	39	47	
<b>COM. VALENCIANA</b>	<b>11</b>		<b>12</b>	<b>6</b>		<b>244</b>	<b>107</b>	<b>53</b>	
BADAJOS						23	18	27	
CACERES	2					1	15	43	116
<b>EXTREMADURA</b>	<b>2</b>					<b>1</b>	<b>38</b>	<b>61</b>	<b>143</b>
A CORUÑA	3		4			99	24	2	
LUGO	3					15	12		
OURENSE						16	19		
PONTEVEDRA	1					74	34	1	
<b>GALICIA</b>	<b>7</b>		<b>4</b>			<b>204</b>	<b>89</b>	<b>3</b>	
<b>MADRID (COM. DE)</b>	<b>15</b>		<b>17</b>	<b>2</b>	<b>1</b>	<b>441</b>	<b>111</b>	<b>13</b>	
<b>MURCIA (REGION DE)</b>	<b>6</b>		<b>1</b>			<b>99</b>	<b>67</b>		
<b>NAVARRA (COM. FORAL DE)</b>	<b>1</b>		<b>7</b>			<b>37</b>	<b>19</b>	<b>3</b>	
ALAVA			1			32	2		
GUIPUZCOA			8	2		42	5		
VIZCAYA	2		8	5		73	13	10	
<b>PAIS VASCO</b>	<b>2</b>		<b>17</b>	<b>7</b>		<b>147</b>	<b>20</b>	<b>10</b>	
RIOJA (LA)	2					11	2		
CEUTA						3			
MELILLA									
EXTRANJERO								1	
<b>TOTAL</b>	<b>109</b>	<b>2</b>	<b>85</b>	<b>18</b>	<b>3</b>	<b>2.369</b>	<b>1.183</b>	<b>374</b>	

**18.5A CONTRATOS DE TRABAJO INICIALES EN EL SECTOR SERVICIOS SEGÚN TIPO DE CONTRATO  
POR COMUNIDADES AUTÓNOMAS Y PROVINCIAS. AMBOS SEXOS. AÑO**

**OCTUBRE 2006**

	TOTAL	INDEFINIDO ORDINARIO	INDEFINIDO FOMENTO EMPLEO	MINUSVÁLIDOS	OBRA O SERVICIO	EVENT. CIRCUNSP. PRODUCCIÓN	INTERINIDAD
ALMERIA	130.550	3.515	1.993	61	48.915	61.694	12.053
CADIZ	265.893	5.397	2.644	113	76.324	150.074	25.667
CORDOBA	111.059	2.654	1.601	82	38.462	53.852	10.908
GRANADA	164.146	3.370	2.270	87	47.295	89.628	16.300
HUELVA	102.678	1.610	1.128	48	45.323	43.410	8.252
JAEN	90.429	2.075	1.105	55	39.382	33.085	12.256
MALAGA	357.487	10.655	6.329	224	94.663	207.125	32.719
SEVILLA	418.267	9.988	5.785	145	151.251	206.514	35.464
<b>ANDALUCIA</b>	<b>1.640.509</b>	<b>39.264</b>	<b>22.855</b>	<b>815</b>	<b>541.615</b>	<b>845.382</b>	<b>153.619</b>
HUESCA	34.692	1.326	875	31	12.213	15.651	3.909
TERUEL	16.393	623	478	8	4.647	8.009	2.199
ZARAGOZA	213.887	7.070	4.184	154	63.408	113.914	21.264
<b>ARAGON</b>	<b>264.972</b>	<b>9.019</b>	<b>5.537</b>	<b>193</b>	<b>80.268</b>	<b>137.574</b>	<b>27.372</b>
<b>ASTURIAS (PRINCIPADO)</b>	<b>189.765</b>	<b>5.093</b>	<b>4.786</b>	<b>287</b>	<b>55.484</b>	<b>87.318</b>	<b>29.858</b>
<b>BALEARS (ILLES)</b>	<b>274.037</b>	<b>13.521</b>	<b>6.960</b>	<b>210</b>	<b>50.415</b>	<b>176.689</b>	<b>22.800</b>
LAS PALMAS	250.107	10.710	4.909	204	52.817	140.666	37.213
STA. C. TENERIFE	204.325	8.021	3.151	118	42.126	122.662	26.099
<b>CANARIAS</b>	<b>454.432</b>	<b>18.731</b>	<b>8.060</b>	<b>322</b>	<b>94.943</b>	<b>263.328</b>	<b>63.312</b>
<b>CANTABRIA</b>	<b>118.604</b>	<b>2.675</b>	<b>2.492</b>	<b>90</b>	<b>24.332</b>	<b>70.308</b>	<b>16.715</b>
ALBACETE	57.282	1.664	1.015	68	18.129	28.151	6.446
CIUDAD REAL	57.257	1.829	1.158	69	22.200	23.421	6.718
CUENCA	23.761	993	607	22	9.153	9.748	2.827
GUADALAJARA	70.156	1.544	857	30	20.864	40.329	5.991
TOLEDO	89.087	3.005	2.004	91	27.217	46.300	8.143
<b>CASTILLA-LA MANCHA</b>	<b>297.543</b>	<b>9.035</b>	<b>5.641</b>	<b>280</b>	<b>97.563</b>	<b>147.949</b>	<b>30.125</b>
AVILA	27.261	831	739	17	7.349	14.665	3.409
BURGOS	68.745	1.814	1.684	52	16.227	36.204	10.113
LEON	67.684	2.275	1.797	75	20.059	32.792	8.638
PALENCIA	30.422	673	646	18	9.195	12.890	5.481
SALAMANCA	62.283	2.143	1.534	52	22.748	25.575	7.380
SEGOVIA	25.344	1.205	590	21	5.084	13.376	4.744
SORIA	17.602	450	372	12	4.203	8.385	3.226
VALLADOLID	118.513	3.333	1.930	58	40.185	54.625	16.097
ZAMORA	29.142	985	723	16	7.495	11.401	2.861
<b>CASTILLA Y LEON</b>	<b>446.996</b>	<b>13.709</b>	<b>10.015</b>	<b>321</b>	<b>132.545</b>	<b>209.913</b>	<b>61.949</b>
BARCELONA	1.375.110	79.668	39.530	1.036	412.441	633.292	188.480
GIRONA	153.666	10.289	5.350	121	31.157	91.921	12.942
LLEIDA	76.998	4.025	1.956	90	24.674	37.654	7.398
TARRAGONA	155.980	9.040	4.727	105	44.071	80.266	14.860
<b>CATALUÑA</b>	<b>1.761.754</b>	<b>103.022</b>	<b>51.563</b>	<b>1.352</b>	<b>512.343</b>	<b>843.133</b>	<b>223.680</b>
ALICANTE/ALACANT	297.978	11.298	7.486	240	62.140	190.035	20.577
CASTELLON/CASTELLO	112.754	3.946	2.418	102	32.769	64.458	6.946
VALENCIA	619.312	18.255	11.354	539	242.106	285.697	52.218
<b>COM. VALENCIANA</b>	<b>1.030.044</b>	<b>33.499</b>	<b>21.258</b>	<b>881</b>	<b>337.015</b>	<b>540.190</b>	<b>79.741</b>
BADAJOS	104.600	2.578	2.023	80	36.442	51.223	9.123
CACERES	58.296	1.268	1.296	43	21.763	20.837	8.273
<b>EXTREMADURA</b>	<b>162.896</b>	<b>3.846</b>	<b>3.319</b>	<b>123</b>	<b>58.205</b>	<b>72.060</b>	<b>17.396</b>
A CORUÑA	213.989	4.735	3.543	183	73.724	96.343	24.510
LUGO	54.269	1.119	1.162	49	13.414	17.675	4.969
OURENSE	35.777	896	1.122	43	11.992	14.061	5.232
PONTEVEDRA	199.749	3.736	3.796	181	61.312	96.972	24.877
<b>GALICIA</b>	<b>503.784</b>	<b>10.486</b>	<b>9.623</b>	<b>456</b>	<b>160.442</b>	<b>225.051</b>	<b>59.588</b>
MADRID (COM. DE)	1.606.336	122.900	54.165	1.228	553.165	709.336	137.772
MURCIA (REGION DE)	316.141	12.468	5.582	420	115.615	159.829	15.957
NAVARRA (COM. FORAL)	136.764	3.674	2.439	74	35.405	61.710	29.172
ALAVA	82.469	1.754	1.362	40	22.360	40.751	14.724
GUIPUZCOA	160.852	3.032	2.294	68	40.868	77.474	34.349
VIZCAYA	291.620	6.711	4.959	125	98.402	114.171	62.372
<b>PAIS VASCO</b>	<b>534.941</b>	<b>11.497</b>	<b>8.615</b>	<b>233</b>	<b>161.630</b>	<b>232.396</b>	<b>111.445</b>
RIOJA (LA)	57.684	2.649	1.248	41	12.390	32.036	8.155
CEUTA	10.560	280	183	4	2.124	4.982	2.865
MELILLA	10.524	371	186	22	3.557	2.021	1.542
EXTRANJERO	1.723	81	7		799	610	167
<b>TOTAL</b>	<b>9.820.009</b>	<b>415.820</b>	<b>224.534</b>	<b>7.352</b>	<b>3.029.855</b>	<b>4.821.815</b>	<b>1.093.230</b>

**18.5A CONTRATOS DE TRABAJO INICIALES EN EL SECTOR SERVICIOS SEGÚN TIPO DE CONTRATO POR COMUNIDADES AUTÓNOMAS Y PROVINCIAS. AMBOS SEXOS. AÑO (Continuación)**

**OCTUBRE 2006**

	TEMPORAL MINUSVALIDOS	TEMPORAL INSERCIÓN	RELEVO	JUBILACIÓN PARCIAL	SUSTITUCIÓN JUBILACIÓN 64 AÑOS	PRÁCTICAS	FORMACIÓN	OTROS CONTRATOS
ALMERIA	103	5	80	63		733	1.181	144
CADIZ	188	33	155	171		1.203	2.926	966
CORDOBA	80	14	107	107		586	2.239	359
GRANADA	215	51	113	109		1.263	2.700	735
HUELVA	69	3	51	55		314	989	1.414
JAEN	85	1	66	47		400	1.465	404
MALAGA	328	9	208	197		1.401	3.079	541
SEVILLA	300	47	322	276		2.696	3.795	1.658
<b>ANDALUCIA</b>	<b>1.368</b>	<b>163</b>	<b>1.102</b>	<b>1.025</b>	<b>110</b>	<b>8.596</b>	<b>18.374</b>	<b>6.221</b>
HUESCA	41		79	68		124	240	125
TERUEL	8		75	58		75	172	39
ZARAGOZA	272		618	521		1.187	617	608
<b>ARAGON</b>	<b>321</b>		<b>772</b>	<b>647</b>	<b>82</b>	<b>1.386</b>	<b>1.029</b>	<b>772</b>
<b>ASTURIAS (PRINCIPADO DE)</b>	<b>289</b>	<b>1</b>	<b>421</b>	<b>394</b>	<b>32</b>	<b>2.080</b>	<b>1.984</b>	<b>1.738</b>
<b>BALEARS (ILLES)</b>	<b>256</b>		<b>255</b>	<b>188</b>	<b>14</b>	<b>642</b>	<b>1.017</b>	<b>1.070</b>
LAS PALMAS	288		125	98		951	1.295	811
STA. C. TENERIFE	184		153	137		706	678	238
<b>CANARIAS</b>	<b>472</b>		<b>278</b>	<b>235</b>	<b>72</b>	<b>1.657</b>	<b>1.973</b>	<b>1.049</b>
<b>CANTABRIA</b>	<b>90</b>		<b>180</b>	<b>173</b>	<b>34</b>	<b>673</b>	<b>703</b>	<b>139</b>
ALBACETE	58		49	64		314	719	590
CIUDAD REAL	64	124	46	28		413	1.074	109
CUENCA	32		25	19		83	218	32
GUADALAJARA	61		44	31		129	205	64
TOLEDO	72	1	92	58		361	653	1.059
<b>CASTILLA-LA MANCHA</b>	<b>287</b>	<b>125</b>	<b>256</b>	<b>200</b>	<b>59</b>	<b>1.300</b>	<b>2.869</b>	<b>1.854</b>
AVILA	8		20	27		53	117	22
BURGOS	60		183	147		511	219	1.504
LEON	111		104	78		432	741	573
PALENCIA	22		60	56		156	150	1.060
SALAMANCA	42		61	56		413	877	1.402
SEGOVIA	17		38	34		68	127	27
SORIA	10		17	15		26	53	824
VALLADOLID	185	2	158	141		607	457	721
ZAMORA	19		22	17		116	358	5.126
<b>CASTILLA Y LEON</b>	<b>474</b>	<b>2</b>	<b>663</b>	<b>571</b>	<b>94</b>	<b>2.382</b>	<b>3.099</b>	<b>11.259</b>
BARCELONA	1.286	35	1.760	1.581		6.567	4.980	4.413
GIRONA	188	2	202	172		308	748	254
LLEIDA	98		101	86		251	423	231
TARRAGONA	162	3	281	227		632	861	741
<b>CATALUÑA</b>	<b>1.734</b>	<b>40</b>	<b>2.344</b>	<b>2.066</b>	<b>68</b>	<b>7.758</b>	<b>7.012</b>	<b>5.639</b>
ALICANTE/ALACANT	252	5	312	274		2.059	2.470	811
CASTELLON/CASTELLO	87	7	139	108		393	495	884
VALENCIA	530	20	569	456		3.654	2.665	1.237
<b>COM. VALENCIANA</b>	<b>869</b>	<b>32</b>	<b>1.020</b>	<b>838</b>	<b>33</b>	<b>6.106</b>	<b>5.630</b>	<b>2.932</b>
BADAJOS	113	1	52	35		510	1.764	639
CACERES	28		67	64		231	915	3.496
<b>EXTREMADURA</b>	<b>141</b>	<b>1</b>	<b>119</b>	<b>99</b>	<b>32</b>	<b>741</b>	<b>2.679</b>	<b>4.135</b>
A CORUÑA	185		243	233		2.526	2.042	5.700
LUGO	60		41	33		386	905	14.455
OURENSE	32		35	37		296	885	1.142
PONTEVEDRA	175	1	213	177		1.421	2.341	4.542
<b>GALICIA</b>	<b>452</b>	<b>1</b>	<b>532</b>	<b>480</b>	<b>32</b>	<b>4.629</b>	<b>6.173</b>	<b>25.839</b>
<b>MADRID (COM. DE)</b>	<b>1.346</b>	<b>54</b>	<b>2.295</b>	<b>2.245</b>	<b>235</b>	<b>13.030</b>	<b>6.067</b>	<b>2.498</b>
<b>MURCIA (REGION DE)</b>	<b>445</b>		<b>129</b>	<b>97</b>	<b>7</b>	<b>1.709</b>	<b>2.195</b>	<b>1.688</b>
<b>NAVARRA (COM. FORAL DE)</b>	<b>99</b>	<b>5</b>	<b>419</b>	<b>356</b>	<b>16</b>	<b>1.155</b>	<b>467</b>	<b>1.773</b>
ALAVA	60		193	182		438	130	469
GUIPUZCOA	224	1	488	510		1.090	268	176
VIZCAYA	185	25	634	699		2.194	612	508
<b>PAIS VASCO</b>	<b>469</b>	<b>26</b>	<b>1.315</b>	<b>1.391</b>	<b>39</b>	<b>3.722</b>	<b>1.010</b>	<b>1.153</b>
RIOJA (LA)	40		128	127		263	206	395
CEUTA	12		4	2		15	89	
MELILLA	19		6	3		17	84	2.692
EXTRANJERO						12	24	23
<b>TOTAL</b>	<b>9.183</b>	<b>450</b>	<b>12.238</b>	<b>11.137</b>	<b>969</b>	<b>57.873</b>	<b>62.684</b>	<b>72.869</b>

**18.5.1A CONTRATOS DE TRABAJO INICIALES EN EL SECTOR SERVICIOS SEGÚN TIPO DE CONTRATO POR COMUNIDADES AUTÓNOMAS Y PROVINCIAS. HOMBRES. AÑO**

**OCTUBRE 2006**

	TOTAL	INDEFINIDO ORDINARIO	INDEFINIDO FOMENTO EMPLEO	MINUSVÁLIDOS	OBRA O SERVICIO	EVENT. CIRCUNSP. PRODUCCIÓN	INTERINIDAD
ALMERIA	55.994	1.803	579	40	23.799	25.804	2.755
CADIZ	123.800	3.181	882	80	40.800	68.153	7.938
CORDOBA	50.334	1.534	573	55	19.930	23.484	2.839
GRANADA	76.697	1.931	660	48	22.216	43.297	6.024
HUELVA	46.420	886	290	27	22.759	18.926	2.338
JAEN	41.297	1.282	379	37	18.957	16.227	3.150
MALAGA	156.997	6.328	1.925	132	46.746	90.602	8.490
SEVILLA	194.275	6.005	1.998	100	76.297	94.854	10.291
<b>ANDALUCIA</b>	<b>745.814</b>	<b>22.950</b>	<b>7.286</b>	<b>519</b>	<b>271.504</b>	<b>381.347</b>	<b>43.825</b>
HUESCA	14.388	633	249	19	5.599	7.010	545
TERUEL	6.336	330	126	7	2.006	3.331	324
ZARAGOZA	95.745	3.831	1.151	102	32.483	52.234	3.934
<b>ARAGON</b>	<b>116.469</b>	<b>4.794</b>	<b>1.526</b>	<b>128</b>	<b>40.088</b>	<b>62.575</b>	<b>4.803</b>
<b>ASTURIAS (PRINCIPADO)</b>	<b>74.509</b>	<b>2.732</b>	<b>1.324</b>	<b>166</b>	<b>24.744</b>	<b>36.363</b>	<b>5.855</b>
<b>BALEARS (ILLES)</b>	<b>119.947</b>	<b>7.501</b>	<b>1.783</b>	<b>124</b>	<b>23.185</b>	<b>80.020</b>	<b>5.622</b>
LAS PALMAS	113.111	6.321	1.537	121	25.942	65.426	12.082
STA. C. TENERIFE	84.656	4.365	924	67	19.277	51.686	7.187
<b>CANARIAS</b>	<b>197.767</b>	<b>10.686</b>	<b>2.461</b>	<b>188</b>	<b>45.219</b>	<b>117.112</b>	<b>19.269</b>
<b>CANTABRIA</b>	<b>47.288</b>	<b>1.527</b>	<b>631</b>	<b>60</b>	<b>11.207</b>	<b>29.417</b>	<b>3.373</b>
ALBACETE	25.448	924	332	47	8.307	13.388	1.410
CIUDAD REAL	24.745	1.102	424	50	10.802	9.865	1.516
CUENCA	10.331	485	197	13	3.950	4.792	664
GUADALAJARA	35.070	860	231	11	9.734	21.644	2.305
TOLEDO	38.127	1.754	601	58	11.533	21.409	1.795
<b>CASTILLA-LA MANCHA</b>	<b>133.721</b>	<b>5.125</b>	<b>1.785</b>	<b>179</b>	<b>44.326</b>	<b>71.098</b>	<b>7.690</b>
AVILA	10.010	474	167	14	3.340	5.203	686
BURGOS	27.390	872	365	27	7.576	15.829	1.872
LEON	27.781	1.165	474	53	9.765	13.200	1.891
PALENCIA	11.940	368	221	16	4.562	5.311	1.103
SALAMANCA	27.142	1.337	480	38	11.165	11.117	1.811
SEGOVIA	10.149	829	162	15	2.355	5.440	1.173
SORIA	7.328	206	88	11	2.109	3.643	1.085
VALLADOLID	54.109	1.861	541	38	18.780	27.439	4.211
ZAMORA	10.131	521	175	13	3.616	4.004	581
<b>CASTILLA Y LEON</b>	<b>185.980</b>	<b>7.633</b>	<b>2.673</b>	<b>225</b>	<b>63.268</b>	<b>91.186</b>	<b>14.413</b>
BARCELONA	617.691	44.378	11.274	550	201.901	301.776	47.247
GIRONA	66.873	5.184	1.504	67	13.979	41.643	3.388
LLEIDA	33.895	1.974	530	54	11.507	17.431	1.727
TARRAGONA	68.818	4.539	1.086	61	21.768	35.574	4.084
<b>CATALUÑA</b>	<b>787.277</b>	<b>56.075</b>	<b>14.394</b>	<b>732</b>	<b>249.155</b>	<b>396.424</b>	<b>56.446</b>
ALICANTE/ALACANT	137.032	5.866	2.229	155	29.265	91.288	5.261
CASTELLON/CASTELLO	52.229	1.800	601	60	16.920	30.486	1.507
VALENCIA	306.986	9.865	3.401	345	144.062	130.344	14.285
<b>COM. VALENCIANA</b>	<b>496.247</b>	<b>17.531</b>	<b>6.231</b>	<b>560</b>	<b>190.247</b>	<b>252.118</b>	<b>21.053</b>
BADAJOS	47.366	1.542	629	50	16.672	24.588	2.378
CACERES	24.193	732	329	33	9.109	9.889	2.116
<b>EXTREMADURA</b>	<b>71.559</b>	<b>2.274</b>	<b>958</b>	<b>83</b>	<b>25.781</b>	<b>34.477</b>	<b>4.494</b>
A CORUÑA	96.574	2.804	1.011	105	36.202	43.296	6.294
LUGO	20.268	638	307	34	6.413	7.804	914
OURENSE	15.164	485	281	31	5.942	5.745	1.096
PONTEVEDRA	94.945	2.257	1.093	101	29.872	48.007	7.689
<b>GALICIA</b>	<b>226.951</b>	<b>6.184</b>	<b>2.692</b>	<b>271</b>	<b>78.429</b>	<b>104.852</b>	<b>15.993</b>
MADRID (COM. DE)	715.585	74.045	15.513	697	259.543	317.226	34.923
MURCIA (REGION DE)	161.263	5.776	1.497	262	71.805	74.695	4.062
NAVARRA (COM. FORAL)	53.487	1.787	623	40	17.266	26.311	5.435
ALAVA	36.275	964	355	22	10.876	19.224	3.989
GUIPUZCOA	61.510	1.554	706	41	16.691	33.701	7.329
VIZCAYA	123.496	3.778	1.468	85	51.293	52.221	12.239
<b>PAIS VASCO</b>	<b>221.281</b>	<b>6.296</b>	<b>2.529</b>	<b>148</b>	<b>78.860</b>	<b>105.146</b>	<b>23.557</b>
RIOJA (LA)	25.143	1.503	234	29	5.824	14.874	1.967
CEUTA	4.345	177	45	3	1.086	2.293	696
MELILLA	3.416	205	46	13	1.414	950	379
EXTRANJERO	879	44	2		480	263	50
<b>TOTAL</b>	<b>4.388.928</b>	<b>234.845</b>	<b>64.233</b>	<b>4.427</b>	<b>1.503.431</b>	<b>2.198.747</b>	<b>273.905</b>

**18.5.1A CONTRATOS DE TRABAJO INICIALES EN EL SECTOR SERVICIOS SEGÚN TIPO DE CONTRATO POR COMUNIDADES AUTÓNOMAS Y PROVINCIAS. HOMBRES. AÑO (Continuación)**

OCTUBRE 2006

	TEMPORAL MINUSVALIDOS	TEMPORAL INSERCIÓN	RELEVO	JUBILACIÓN PARCIAL	SUSTITUCIÓN JUBILACIÓN 64 AÑOS	PRÁCTICAS	FORMACIÓN	OTROS CONTRATOS	
ALMERIA	69		37	54		9	338	600	107
CADIZ	124	4	112	151		18	420	1.341	596
CORDOBA	55	4	69	89		4	281	1.222	195
GRANADA	136	19	76	80		7	548	1.250	405
HUELVA	47		42	48		7	146	523	381
JAEN	54		46	40		1	178	730	216
MALAGA	207	3	134	152		2	573	1.423	280
SEVILLA	187	15	203	219		13	1.224	1.903	966
<b>ANDALUCIA</b>	<b>879</b>	<b>45</b>	<b>719</b>	<b>833</b>		<b>61</b>	<b>3.708</b>	<b>8.992</b>	<b>3.146</b>
HUESCA	28		45	45		5	51	123	36
TERUEL	4		48	41		2	30	76	11
ZARAGOZA	177		333	357		44	534	286	279
<b>ARAGON</b>	<b>209</b>		<b>426</b>	<b>443</b>		<b>51</b>	<b>615</b>	<b>485</b>	<b>326</b>
<b>ASTURIAS (PRINCIPADO DE)</b>	<b>191</b>	<b>1</b>	<b>256</b>	<b>278</b>		<b>12</b>	<b>866</b>	<b>960</b>	<b>761</b>
<b>BALEARIS (ILLES)</b>	<b>157</b>		<b>124</b>	<b>133</b>		<b>6</b>	<b>233</b>	<b>554</b>	<b>505</b>
LAS PALMAS	170		80	71		11	340	624	386
STA. C. TENERIFE	120		95	98		32	253	424	128
<b>CANARIAS</b>	<b>290</b>		<b>175</b>	<b>169</b>		<b>43</b>	<b>593</b>	<b>1.048</b>	<b>514</b>
<b>CANTABRIA</b>	<b>58</b>		<b>114</b>	<b>130</b>		<b>20</b>	<b>289</b>	<b>390</b>	<b>72</b>
ALBACETE	40		23	55		12	151	394	365
CIUDAD REAL	51	35	33	25		3	194	585	60
CUENCA	27		13	17		2	39	125	7
GUADALAJARA	35		30	28		4	51	121	16
TOLEDO	52	1	57	50		18	158	315	326
<b>CASTILLA-LA MANCHA</b>	<b>205</b>	<b>36</b>	<b>156</b>	<b>175</b>		<b>39</b>	<b>593</b>	<b>1.540</b>	<b>774</b>
AVILA	7		12	25		4	20	47	11
BURGOS	49		119	111		18	204	69	279
LEON	75		69	51		7	198	390	443
PALENCIA	14		24	35		10	61	61	154
SALAMANCA	28		36	42			158	412	518
SEGOVIA	12		24	26		11	29	59	14
SORIA	6		9	11		5	14	21	120
VALLADOLID	113		80	93		7	302	173	471
ZAMORA	11		14	9		2	55	186	944
<b>CASTILLA Y LEON</b>	<b>315</b>		<b>387</b>	<b>403</b>		<b>64</b>	<b>1.041</b>	<b>1.418</b>	<b>2.954</b>
BARCELONA	795	28	885	914		24	2.726	3.430	1.763
GIRONA	141	2	108	115		10	102	523	107
LLEIDA	56		68	59		7	93	307	82
TARRAGONA	112	1	167	166		4	228	581	447
<b>CATALUÑA</b>	<b>1.104</b>	<b>31</b>	<b>1.228</b>	<b>1.254</b>		<b>45</b>	<b>3.149</b>	<b>4.841</b>	<b>2.399</b>
ALICANTE/ALACANT	157	3	186	204		14	806	1.134	464
CASTELLON/CASTELLO	56		101	92		1	145	269	191
VALENCIA	347	6	346	351		5	1.474	1.379	776
<b>COM. VALENCIANA</b>	<b>560</b>	<b>9</b>	<b>633</b>	<b>647</b>		<b>20</b>	<b>2.425</b>	<b>2.782</b>	<b>1.431</b>
BADAJOS	76	1	38	27		14	237	700	414
CACERES	19		36	49		11	109	394	1.367
<b>EXTREMADURA</b>	<b>95</b>	<b>1</b>	<b>74</b>	<b>76</b>		<b>25</b>	<b>346</b>	<b>1.094</b>	<b>1.781</b>
A CORUÑA	115		155	192		8	1.111	869	4.412
LUGO	37		27	22			154	375	3.543
OURENSE	21		21	28		2	119	369	1.024
PONTEVEDRA	125	1	122	125		4	581	950	4.018
<b>GALICIA</b>	<b>298</b>	<b>1</b>	<b>325</b>	<b>367</b>		<b>14</b>	<b>1.965</b>	<b>2.563</b>	<b>12.997</b>
<b>MADRID (COM. DE)</b>	<b>829</b>	<b>18</b>	<b>1.281</b>	<b>1.566</b>		<b>128</b>	<b>5.975</b>	<b>2.676</b>	<b>1.165</b>
<b>MURCIA (REGION DE)</b>	<b>303</b>		<b>90</b>	<b>81</b>		<b>5</b>	<b>686</b>	<b>1.205</b>	<b>796</b>
<b>NAVARRA (COM. FORAL DE)</b>	<b>54</b>	<b>3</b>	<b>224</b>	<b>233</b>		<b>11</b>	<b>457</b>	<b>262</b>	<b>781</b>
ALAVA	38		94	113		4	201	40	355
GUIPUZCOA	144	1	266	340		5	481	146	105
VIZCAYA	120	8	374	465		8	982	257	198
<b>PAIS VASCO</b>	<b>302</b>	<b>9</b>	<b>734</b>	<b>918</b>		<b>17</b>	<b>1.664</b>	<b>443</b>	<b>658</b>
RIOJA (LA)	27		61	82		4	122	99	317
CEUTA	5		2	2			3	33	
MELILLA	10		5	3		1	4	33	353
EXTRANJERO							4	21	15
<b>TOTAL</b>	<b>5.891</b>	<b>154</b>	<b>7.014</b>	<b>7.793</b>		<b>566</b>	<b>24.738</b>	<b>31.439</b>	<b>31.745</b>



**18.5.2A CONTRATOS DE TRABAJO INICIALES EN EL SECTOR SERVICIOS SEGÚN TIPO DE CONTRATO POR COMUNIDADES AUTÓNOMAS Y PROVINCIAS. MUJERES. AÑO**

**OCTUBRE 2006**

	TOTAL	INDEFINIDO ORDINARIO	INDEFINIDO FOMENTO EMPLEO	MINUSVÁLIDOS	OBRA O SERVICIO	EVENT. CIRCUNSP. PRODUCCIÓN	INTERINIDAD
ALMERIA	74.556	1.712	1.414	21	25.116	35.890	9.298
CADIZ	142.093	2.216	1.762	33	35.524	81.921	17.729
CORDOBA	60.725	1.120	1.028	27	18.532	30.368	8.069
GRANADA	87.449	1.439	1.610	39	25.079	46.331	10.276
HUELVA	56.258	724	838	21	22.564	24.484	5.914
JAEN	49.132	793	726	18	20.425	16.858	9.106
MALAGA	200.490	4.327	4.404	92	47.917	116.523	24.229
SEVILLA	223.992	3.983	3.787	45	74.954	111.660	25.173
<b>ANDALUCIA</b>	<b>894.695</b>	<b>16.314</b>	<b>15.569</b>	<b>296</b>	<b>270.111</b>	<b>464.035</b>	<b>109.794</b>
HUESCA	20.304	693	626	12	6.614	8.641	3.364
TERUEL	10.057	293	352	1	2.641	4.678	1.875
ZARAGOZA	118.142	3.239	3.033	52	30.925	61.680	17.330
<b>ARAGON</b>	<b>148.503</b>	<b>4.225</b>	<b>4.011</b>	<b>65</b>	<b>40.180</b>	<b>74.999</b>	<b>22.569</b>
<b>ASTURIAS (PRINCIPADO)</b>	<b>115.256</b>	<b>2.361</b>	<b>3.462</b>	<b>121</b>	<b>30.740</b>	<b>50.955</b>	<b>24.003</b>
<b>BALEARS (ILLES)</b>	<b>154.090</b>	<b>6.020</b>	<b>5.177</b>	<b>86</b>	<b>27.230</b>	<b>96.669</b>	<b>17.178</b>
LAS PALMAS	136.996	4.389	3.372	83	26.875	75.240	25.131
STA. C. TENERIFE	119.669	3.656	2.227	51	22.849	70.976	18.912
<b>CANARIAS</b>	<b>256.665</b>	<b>8.045</b>	<b>5.599</b>	<b>134</b>	<b>49.724</b>	<b>146.216</b>	<b>44.043</b>
<b>CANTABRIA</b>	<b>71.316</b>	<b>1.148</b>	<b>1.861</b>	<b>30</b>	<b>13.125</b>	<b>40.891</b>	<b>13.342</b>
ALBACETE	31.834	740	683	21	9.822	14.763	5.036
CIUDAD REAL	32.512	727	734	19	11.398	13.556	5.202
CUENCA	13.430	508	410	9	5.203	4.956	2.163
GUADALAJARA	35.086	684	626	19	11.130	18.685	3.686
TOLEDO	50.960	1.251	1.403	33	15.684	24.891	6.348
<b>CASTILLA-LA MANCHA</b>	<b>163.822</b>	<b>3.910</b>	<b>3.856</b>	<b>101</b>	<b>53.237</b>	<b>76.851</b>	<b>22.435</b>
AVILA	17.251	357	572	3	4.009	9.462	2.723
BURGOS	41.355	942	1.319	25	8.651	20.375	8.241
LEON	39.903	1.110	1.323	22	10.294	19.592	6.747
PALENCIA	18.482	305	425	2	4.633	7.579	4.378
SALAMANCA	35.141	806	1.054	14	11.583	14.458	5.569
SEGOVIA	15.195	376	428	6	2.729	7.936	3.571
SORIA	10.274	244	284	1	2.094	4.742	2.141
VALLADOLID	64.404	1.472	1.389	20	21.405	27.186	11.886
ZAMORA	19.011	464	548	3	3.879	7.397	2.280
<b>CASTILLA Y LEON</b>	<b>261.016</b>	<b>6.076</b>	<b>7.342</b>	<b>96</b>	<b>69.277</b>	<b>118.727</b>	<b>47.536</b>
BARCELONA	757.419	35.290	28.256	486	210.540	331.516	141.233
GIRONA	86.793	5.105	3.846	54	17.178	50.278	9.554
LLEIDA	43.103	2.051	1.426	36	13.167	20.223	5.671
TARRAGONA	87.162	4.501	3.641	44	22.303	44.692	10.776
<b>CATALUÑA</b>	<b>974.477</b>	<b>46.947</b>	<b>37.169</b>	<b>620</b>	<b>263.188</b>	<b>446.709</b>	<b>167.234</b>
ALICANTE/ALACANT	160.946	5.432	5.257	85	32.875	98.747	15.316
CASTELLON/CASTELLO	60.525	2.146	1.817	42	15.849	33.972	5.439
VALENCIA	312.326	8.390	7.953	194	98.044	155.353	37.933
<b>COM. VALENCIANA</b>	<b>533.797</b>	<b>15.968</b>	<b>15.027</b>	<b>321</b>	<b>146.768</b>	<b>288.072</b>	<b>58.688</b>
BADAJOS	57.234	1.036	1.394	30	19.770	26.635	6.745
CACERES	34.103	536	967	10	12.654	10.948	6.157
<b>EXTREMADURA</b>	<b>91.337</b>	<b>1.572</b>	<b>2.361</b>	<b>40</b>	<b>32.424</b>	<b>37.583</b>	<b>12.902</b>
A CORUÑA	117.415	1.931	2.532	78	37.522	53.047	18.216
LUGO	34.001	481	855	15	7.001	9.871	4.055
OURENSE	20.613	411	841	12	6.050	8.316	4.136
PONTEVEDRA	104.804	1.479	2.703	80	31.440	48.965	17.188
<b>GALICIA</b>	<b>276.833</b>	<b>4.302</b>	<b>6.931</b>	<b>185</b>	<b>82.013</b>	<b>120.199</b>	<b>43.595</b>
MADRID (COM. DE)	890.751	48.855	38.652	531	293.622	392.110	102.849
MURCIA (REGION DE)	154.878	6.692	4.085	158	43.810	85.134	11.895
NAVARRA (COM. FORAL)	83.277	1.887	1.816	34	18.139	35.399	23.737
ALAVA	46.194	790	1.007	18	11.484	21.527	10.735
GUIPUZCOA	99.342	1.478	1.588	27	24.177	43.773	27.020
VIZCAYA	168.124	2.933	3.491	40	47.109	61.950	50.133
<b>PAIS VASCO</b>	<b>313.660</b>	<b>5.201</b>	<b>6.086</b>	<b>85</b>	<b>82.770</b>	<b>127.250</b>	<b>87.888</b>
RIOJA (LA)	32.541	1.146	1.014	12	6.566	17.162	6.188
CEUTA	6.215	103	138	1	1.038	2.689	2.169
MELILLA	7.108	166	140	9	2.143	1.071	1.163
EXTRANJERO	844	37	5		319	347	117
<b>TOTAL</b>	<b>5.431.081</b>	<b>180.975</b>	<b>160.301</b>	<b>2.925</b>	<b>1.526.424</b>	<b>2.623.068</b>	<b>819.325</b>

**18.5.2A CONTRATOS DE TRABAJO INICIALES EN EL SECTOR SERVICIOS SEGÚN TIPO DE CONTRATO POR COMUNIDADES AUTÓNOMAS Y PROVINCIAS. MUJERES. AÑO (Continuación)**

OCTUBRE 2006

	TEMPORAL MINUSVALIDOS	TEMPORAL INSERCIÓN	RELEVO	JUBILACIÓN PARCIAL	SUSTITUCIÓN JUBILACIÓN 64 AÑOS	PRÁCTICAS	FORMACIÓN	OTROS CONTRATOS
ALMERIA	34	5	43	9	1	395	581	37
CADIZ	64	29	43	20	14	783	1.585	370
CORDOBA	25	10	38	18	4	305	1.017	164
GRANADA	79	32	37	29	3	715	1.450	330
HUELVA	22	3	9	7	5	168	466	1.033
JAEN	31	1	20	7	2	222	735	188
MALAGA	121	6	74	45	7	828	1.656	261
SEVILLA	113	32	119	57	13	1.472	1.892	692
<b>ANDALUCIA</b>	<b>489</b>	<b>118</b>	<b>383</b>	<b>192</b>	<b>49</b>	<b>4.888</b>	<b>9.382</b>	<b>3.075</b>
HUESCA	13		34	23	5	73	117	89
TERUEL	4		27	17		45	96	28
ZARAGOZA	95		285	164	26	653	331	329
<b>ARAGON</b>	<b>112</b>		<b>346</b>	<b>204</b>	<b>31</b>	<b>771</b>	<b>544</b>	<b>446</b>
<b>ASTURIAS (PRINCIPADO DE)</b>	<b>98</b>		<b>165</b>	<b>116</b>	<b>20</b>	<b>1.214</b>	<b>1.024</b>	<b>977</b>
<b>BALEARS (ILLES)</b>	<b>99</b>		<b>131</b>	<b>55</b>	<b>8</b>	<b>409</b>	<b>463</b>	<b>565</b>
LAS PALMAS	118		45	27	9	611	671	425
STA. C. TENERIFE	64		58	39	20	453	254	110
<b>CANARIAS</b>	<b>182</b>		<b>103</b>	<b>66</b>	<b>29</b>	<b>1.064</b>	<b>925</b>	<b>535</b>
<b>CANTABRIA</b>	<b>32</b>		<b>66</b>	<b>43</b>	<b>14</b>	<b>384</b>	<b>313</b>	<b>67</b>
ALBACETE	18		26	9	3	163	325	225
CIUDAD REAL	13	89	13	3	1	219	489	49
CUENCA	5		12	2		44	93	25
GUADALAJARA	26		14	3	3	78	84	48
TOLEDO	20		35	8	13	203	338	733
<b>CASTILLA-LA MANCHA</b>	<b>82</b>	<b>89</b>	<b>100</b>	<b>25</b>	<b>20</b>	<b>707</b>	<b>1.329</b>	<b>1.080</b>
AVILA	1		8	2		33	70	11
BURGOS	11		64	36	9	307	150	1.225
LEON	36		35	27	2	234	351	130
PALENCIA	8		36	21	5	95	89	906
SALAMANCA	14		25	14		255	465	884
SEGOVIA	5		14	8	2	39	68	13
SORIA	4		8	4	4	12	32	704
VALLADOLID	72	2	78	48	7	305	284	250
ZAMORA	8		8	8	1	61	172	4.182
<b>CASTILLA Y LEON</b>	<b>159</b>	<b>2</b>	<b>276</b>	<b>168</b>	<b>30</b>	<b>1.341</b>	<b>1.681</b>	<b>8.305</b>
BARCELONA	491	7	875	667	17	3.841	1.550	2.650
GIRONA	47		94	57	2	206	225	147
LLEIDA	42		33	27	4	158	116	149
TARRAGONA	50	2	114	61		404	280	294
<b>CATALUÑA</b>	<b>630</b>	<b>9</b>	<b>1.116</b>	<b>812</b>	<b>23</b>	<b>4.609</b>	<b>2.171</b>	<b>3.240</b>
ALICANTE/ALACANT	95	2	126	70	5	1.253	1.336	347
CASTELLON/CASTELLO	31	7	38	16	1	248	226	693
VALENCIA	183	14	223	105	7	2.180	1.286	461
<b>COM. VALENCIANA</b>	<b>309</b>	<b>23</b>	<b>387</b>	<b>191</b>	<b>13</b>	<b>3.681</b>	<b>2.848</b>	<b>1.501</b>
BADAJOS	37		14	8	3	273	1.064	225
CACERES	9		31	15	4	122	521	2.129
<b>EXTREMADURA</b>	<b>46</b>		<b>45</b>	<b>23</b>	<b>7</b>	<b>395</b>	<b>1.585</b>	<b>2.354</b>
A CORUÑA	70		88	41	14	1.415	1.173	1.288
LUGO	23		14	11	1	232	530	10.912
OURENSE	11		14	9	2	177	516	118
PONTEVEDRA	50		91	52	1	840	1.391	524
<b>GALICIA</b>	<b>154</b>		<b>207</b>	<b>113</b>	<b>18</b>	<b>2.664</b>	<b>3.610</b>	<b>12.842</b>
<b>MADRID (COM. DE)</b>	<b>517</b>	<b>36</b>	<b>1.014</b>	<b>679</b>	<b>107</b>	<b>7.055</b>	<b>3.391</b>	<b>1.333</b>
<b>MURCIA (REGION DE)</b>	<b>142</b>		<b>39</b>	<b>16</b>	<b>2</b>	<b>1.023</b>	<b>990</b>	<b>892</b>
<b>NAVARRA (COM. FORAL DE)</b>	<b>45</b>	<b>2</b>	<b>195</b>	<b>123</b>	<b>5</b>	<b>698</b>	<b>205</b>	<b>992</b>
ALAVA	22		99	69	2	237	90	114
GUIPUZCOA	80		222	170	5	609	122	71
VIZCAYA	65	17	260	234	15	1.212	355	310
<b>PAIS VASCO</b>	<b>167</b>	<b>17</b>	<b>581</b>	<b>473</b>	<b>22</b>	<b>2.058</b>	<b>567</b>	<b>495</b>
RIOJA (LA)	13		67	45	2	141	107	78
CEUTA	7		2			12	56	
MELILLA	9		1		3	13	51	2.339
EXTRANJERO						8	3	8
<b>TOTAL</b>	<b>3.292</b>	<b>296</b>	<b>5.224</b>	<b>3.344</b>	<b>403</b>	<b>33.135</b>	<b>31.245</b>	<b>41.124</b>

**19.1A TOTAL CONTRATOS DE TRABAJO INICIALES SEGÚN GRUPO PRINCIPAL DE OCUPACIÓN DEL PUESTO POR COMUNIDADES AUTÓNOMAS Y PROVINCIAS. AMBOS SEXOS. AÑO**

OCTUBRE 2006

TOTAL	A. DIR.ADM. PUB.Y EMP ≥10 AS.	B. GER. EMPR. >10 ASAL.	C. GER. EMP. SIN ASAL.	D. TIT.SEG.Y TER.CICLO UNIV.	E. TIT.PRIMER CICLO UNIV.	F. TEC.Y PROF. DE APOYO	G. EMPL. DE TIPO ADM.	H. TRAB.SERV. REST.Y PERS.	J. TR.SER. PROT. Y SEG.	
ALMERIA	258.077	311	188	12	3.749	3.649	9.485	15.307	25.457	1.277
CADIZ	451.017	601	130	42	7.718	5.696	19.917	31.114	55.013	5.195
CORDOBA	356.278	324	188	23	5.581	3.156	11.094	15.739	23.289	1.252
GRANADA	324.626	556	177	8	9.209	3.782	16.853	17.146	30.643	1.499
HUELVA	279.814	314	101	10	3.494	2.712	9.265	12.121	18.405	1.213
JAEN	260.439	205	119	24	3.520	2.512	6.843	11.123	15.113	1.078
MALAGA	576.876	1.200	301	18	13.290	7.159	31.882	44.094	78.330	4.764
SEVILLA	837.967	1.225	251	25	18.998	9.406	38.278	65.273	65.149	4.262
<b>ANDALUCIA</b>	<b>3.345.094</b>	<b>4.736</b>	<b>1.455</b>	<b>162</b>	<b>65.559</b>	<b>38.072</b>	<b>143.617</b>	<b>211.917</b>	<b>311.399</b>	<b>20.540</b>
HUESCA	56.833	140	49	2	1.817	644	4.008	3.760	8.037	297
TERUEL	28.471	47	26	5	860	314	1.320	2.661	4.340	128
ZARAGOZA	299.345	985	197	24	11.266	4.450	19.379	24.195	34.361	1.453
<b>ARAGON</b>	<b>384.649</b>	<b>1.172</b>	<b>272</b>	<b>31</b>	<b>13.943</b>	<b>5.408</b>	<b>24.707</b>	<b>30.616</b>	<b>46.738</b>	<b>1.878</b>
<b>ASTURIAS (PRINCIPADO D</b>	<b>251.943</b>	<b>505</b>	<b>230</b>	<b>26</b>	<b>10.856</b>	<b>5.452</b>	<b>17.079</b>	<b>23.149</b>	<b>43.983</b>	<b>2.417</b>
<b>BALEARS (ILLES)</b>	<b>355.010</b>	<b>1.300</b>	<b>192</b>	<b>56</b>	<b>9.150</b>	<b>6.372</b>	<b>22.169</b>	<b>37.317</b>	<b>80.409</b>	<b>2.442</b>
LAS PALMAS	329.351	904	110	20	6.292	4.169	19.109	28.707	52.198	2.285
STA. C. TENERIFE	278.637	750	162	39	5.497	4.207	15.900	26.183	42.338	2.588
<b>CANARIAS</b>	<b>607.988</b>	<b>1.654</b>	<b>272</b>	<b>59</b>	<b>11.789</b>	<b>8.376</b>	<b>35.009</b>	<b>54.890</b>	<b>94.536</b>	<b>4.873</b>
<b>CANTABRIA</b>	<b>158.558</b>	<b>211</b>	<b>62</b>	<b>6</b>	<b>3.336</b>	<b>2.482</b>	<b>9.432</b>	<b>12.325</b>	<b>30.300</b>	<b>1.373</b>
ALBACETE	100.252	380	66	3	2.653	1.166	5.867	7.049	13.993	1.037
CIUDAD REAL	123.000	224	54	5	2.968	1.949	6.203	7.837	12.013	1.018
CUENCA	45.565	54	39	2	1.192	574	2.097	2.863	4.662	983
GUADALAJARA	88.842	140	29	20	1.581	708	4.526	8.315	5.964	519
TOLEDO	158.437	348	98	23	3.134	1.831	8.253	9.123	19.911	1.250
<b>CASTILLA-LA MANCHA</b>	<b>516.096</b>	<b>1.146</b>	<b>286</b>	<b>53</b>	<b>11.528</b>	<b>6.228</b>	<b>26.946</b>	<b>35.187</b>	<b>56.543</b>	<b>4.807</b>
AVILA	39.753	39	22		931	582	1.960	2.603	4.245	241
BURGOS	100.688	187	39	1	3.207	1.874	6.459	7.769	12.091	517
LEON	97.148	119	71	1	2.952	1.751	5.155	9.183	16.629	790
PALENCIA	40.933	66	53	5	1.100	843	1.980	3.177	5.817	232
SALAMANCA	78.737	227	46		3.519	1.294	5.319	7.944	17.687	583
SEGOVIA	38.532	50	38	2	929	546	2.480	2.701	5.180	295
SORIA	23.409	39	9		764	588	1.980	1.692	3.651	120
VALLADOLID	153.956	764	131	16	8.547	2.285	11.689	14.520	21.575	1.004
ZAMORA	41.895	35	28	1	2.579	2.969	2.312	2.685	5.483	195
<b>CASTILLA Y LEON</b>	<b>615.051</b>	<b>1.526</b>	<b>437</b>	<b>26</b>	<b>24.528</b>	<b>12.732</b>	<b>39.334</b>	<b>52.274</b>	<b>92.358</b>	<b>3.977</b>
BARCELONA	1.676.582	8.045	894	147	63.007	56.825	153.781	190.284	226.443	8.249
GIRONA	204.918	456	92	25	3.445	3.242	15.908	18.630	33.877	1.450
LLEIDA	126.530	309	67	4	3.869	1.816	7.590	9.794	13.297	577
TARRAGONA	228.708	446	90	7	5.400	4.065	15.327	17.732	34.476	1.676
<b>CATALUÑA</b>	<b>2.236.738</b>	<b>9.256</b>	<b>1.143</b>	<b>183</b>	<b>75.721</b>	<b>65.948</b>	<b>192.606</b>	<b>236.440</b>	<b>308.093</b>	<b>11.952</b>
ALICANTE/ALACANT	475.697	1.985	185	20	8.153	4.785	27.542	38.706	70.991	3.827
CASTELLON/CASTELLO	176.052	384	106	7	3.796	1.878	10.140	13.082	24.782	1.417
VALENCIA	831.708	2.091	293	47	25.327	13.554	53.429	74.977	97.001	4.686
<b>COM. VALENCIANA</b>	<b>1.483.457</b>	<b>4.460</b>	<b>584</b>	<b>74</b>	<b>37.276</b>	<b>20.217</b>	<b>91.111</b>	<b>126.765</b>	<b>192.774</b>	<b>9.930</b>
BADAJOS	267.957	331	172	8	7.389	3.332	7.203	13.800	16.655	1.399
CACERES	124.389	106	62	4	3.994	2.930	5.331	8.905	12.408	1.589
<b>EXTREMADURA</b>	<b>392.346</b>	<b>437</b>	<b>234</b>	<b>12</b>	<b>11.383</b>	<b>6.262</b>	<b>12.534</b>	<b>22.705</b>	<b>29.063</b>	<b>2.988</b>
A CORUÑA	287.959	725	121	7	17.626	6.561	24.751	27.641	39.275	2.656
LUGO	69.463	96	121	2	5.520	4.717	4.388	5.874	13.528	847
OURENSE	51.348	64	31	1	2.689	1.477	3.014	4.788	7.257	924
PONTEVEDRA	271.678	491	134	3	13.656	3.584	16.851	22.848	36.760	2.141
<b>GALICIA</b>	<b>680.448</b>	<b>1.376</b>	<b>407</b>	<b>13</b>	<b>39.491</b>	<b>16.339</b>	<b>49.004</b>	<b>61.151</b>	<b>96.820</b>	<b>6.568</b>
<b>MADRID (COM. DE)</b>	<b>1.987.945</b>	<b>10.972</b>	<b>870</b>	<b>82</b>	<b>105.287</b>	<b>41.939</b>	<b>160.564</b>	<b>311.022</b>	<b>240.768</b>	<b>17.762</b>
<b>MURCIA (REGION DE)</b>	<b>611.006</b>	<b>774</b>	<b>423</b>	<b>21</b>	<b>9.588</b>	<b>6.185</b>	<b>23.259</b>	<b>32.249</b>	<b>64.343</b>	<b>2.695</b>
<b>NAVARRA (COM. FORAL DE</b>	<b>191.172</b>	<b>444</b>	<b>96</b>	<b>12</b>	<b>5.854</b>	<b>3.800</b>	<b>11.380</b>	<b>12.695</b>	<b>24.736</b>	<b>1.622</b>
ALAVA	108.861	226	34	6	3.442	1.470	8.365	8.645	13.275	573
GUIPUZCOA	198.211	452	157	29	10.828	4.405	16.138	21.053	29.726	1.624
VIZCAYA	363.283	1.396	195	11	14.063	6.552	26.836	32.750	63.585	2.759
<b>PAIS VASCO</b>	<b>670.355</b>	<b>2.074</b>	<b>386</b>	<b>46</b>	<b>28.333</b>	<b>12.427</b>	<b>51.339</b>	<b>62.448</b>	<b>106.586</b>	<b>4.956</b>
RIOJA (LA)	94.180	155	40	4	2.435	1.305	4.670	6.281	11.717	464
CEUTA	12.425	19	3		797	1.145	618	1.456	2.261	127
MELILLA	13.316	8	3		442	1.405	837	1.071	2.384	128
EXTRANJERO	3.330	10		1	341	86	311	204	312	3
<b>TOTAL</b>	<b>14.611.107</b>	<b>42.235</b>	<b>7.395</b>	<b>867</b>	<b>467.637</b>	<b>262.180</b>	<b>916.526</b>	<b>1.332.162</b>	<b>1.836.123</b>	<b>101.502</b>



**19.1.1A TOTAL CONTRATOS DE TRABAJO INICIALES SEGÚN GRUPO PRINCIPAL DE OCUPACIÓN DEL PUESTO POR COMUNIDADES AUTÓNOMAS Y PROVINCIAS. HOMBRES. AÑO**

**OCTUBRE 2006**

	TOTAL	A. DIR. ADM. PUB. Y EMP ≥10 AS.	B. GER. EMPR. >10 ASAL.	C. GER. EMP. SIN ASAL.	D. TIT. SEG. Y TER. CICLO UNIV.	E. TIT. PRIMER CICLO UNIV.	F. TEC. Y PROF. DE APOYO	G. EMPL. DE TIPO ADM.	H. TRAB. SERV. REST. Y PERS.	J. TR. SER. PROT. Y SEG.
ALMERIA	157.383	211	133	9	1.841	982	4.604	4.538	8.550	1.003
CADIZ	271.288	395	93	41	3.810	1.932	10.200	9.379	19.308	4.054
CORDOBA	197.870	212	131	22	2.837	1.189	5.420	4.957	8.590	1.020
GRANADA	180.874	395	124	7	4.349	1.446	9.227	4.928	10.478	1.239
HUELVA	144.737	166	74	10	1.732	1.091	4.608	3.611	6.261	964
JAEN	163.292	138	83	21	1.686	897	3.803	3.440	4.980	881
MALAGA	327.749	768	207	12	6.355	2.688	13.864	12.075	32.355	3.791
SEVILLA	474.790	792	185	25	9.402	4.202	20.229	18.670	32.222	3.335
<b>ANDALUCIA</b>	<b>1.917.983</b>	<b>3.077</b>	<b>1.030</b>	<b>147</b>	<b>32.012</b>	<b>14.427</b>	<b>71.955</b>	<b>61.598</b>	<b>113.744</b>	<b>16.287</b>
HUESCA	33.133	84	34	1	825	213	2.044	766	2.561	206
TERUEL	16.262	22	17	4	404	115	560	555	1.100	73
ZARAGOZA	163.579	722	131	22	5.881	1.749	9.665	5.734	9.323	1.037
<b>ARAGON</b>	<b>212.974</b>	<b>828</b>	<b>182</b>	<b>27</b>	<b>7.110</b>	<b>2.077</b>	<b>12.269</b>	<b>7.055</b>	<b>12.984</b>	<b>1.316</b>
ASTURIAS (PRINCIPADO DE)	130.352	323	134	18	5.556	1.763	8.121	4.982	11.470	1.830
<b>BALEARS (ILLES)</b>	<b>194.098</b>	<b>896</b>	<b>118</b>	<b>56</b>	<b>4.208</b>	<b>1.848</b>	<b>10.377</b>	<b>11.728</b>	<b>36.617</b>	<b>1.754</b>
LAS PALMAS	185.083	615	78	20	2.965	1.504	9.701	8.756	25.215	1.766
STA. C. TENERIFE	152.133	434	101	36	2.429	1.325	7.846	7.915	16.941	2.210
<b>CANARIAS</b>	<b>337.216</b>	<b>1.049</b>	<b>179</b>	<b>56</b>	<b>5.394</b>	<b>2.829</b>	<b>17.547</b>	<b>16.671</b>	<b>42.156</b>	<b>3.976</b>
<b>CANTABRIA</b>	<b>81.546</b>	<b>157</b>	<b>42</b>	<b>6</b>	<b>1.413</b>	<b>732</b>	<b>4.496</b>	<b>2.911</b>	<b>8.320</b>	<b>978</b>
ALBACETE	60.076	77	51	3	1.312	423	2.859	1.760	4.092	883
CIUDAD REAL	77.316	137	34	5	1.486	699	2.835	2.232	3.057	812
CUENCA	28.224	38	31	1	637	152	826	743	1.299	832
GUADALAJARA	51.379	107	19	20	765	230	2.426	2.642	1.447	388
TOLEDO	92.245	232	60	8	1.399	555	3.471	2.149	7.426	862
<b>CASTILLA-LA MANCHA</b>	<b>309.240</b>	<b>591</b>	<b>195</b>	<b>37</b>	<b>5.599</b>	<b>2.059</b>	<b>12.417</b>	<b>9.526</b>	<b>17.321</b>	<b>3.777</b>
AVILA	20.081	25	16		426	191	922	696	1.170	152
BURGOS	52.397	136	26	1	1.440	646	2.603	1.489	2.173	355
LEON	53.281	72	57		1.516	658	2.504	2.013	4.808	610
PALENCIA	19.805	44	40	5	464	209	778	603	1.231	163
SALAMANCA	41.661	130	35		1.385	389	3.023	2.338	7.253	461
SEGOVIA	19.536	35	26	1	427	156	1.105	741	1.481	202
SORIA	12.026	23	7		351	102	1.100	509	1.016	76
VALLADOLID	83.476	355	85	9	4.407	833	6.186	3.498	7.255	682
ZAMORA	20.952	22	18		744	502	1.016	590	1.235	132
<b>CASTILLA Y LEON</b>	<b>323.215</b>	<b>842</b>	<b>310</b>	<b>16</b>	<b>11.160</b>	<b>3.686</b>	<b>19.237</b>	<b>12.477</b>	<b>27.622</b>	<b>2.833</b>
BARCELONA	861.220	5.233	594	114	31.234	14.460	64.700	54.458	90.709	6.349
GIRONA	110.536	312	65	20	1.449	838	6.123	4.232	14.559	978
LLEIDA	77.094	191	42	4	2.023	477	3.522	2.212	4.067	373
TARRAGONA	131.088	310	64	7	2.528	1.014	6.496	4.057	13.577	1.234
<b>CATALUÑA</b>	<b>1.179.938</b>	<b>6.046</b>	<b>765</b>	<b>145</b>	<b>37.234</b>	<b>16.789</b>	<b>80.841</b>	<b>64.959</b>	<b>122.912</b>	<b>8.934</b>
ALICANTE/ALACANT	281.287	1.238	130	17	3.863	1.714	14.099	11.628	26.549	3.004
CASTELLON/CASTELLO	105.331	276	79	7	1.841	627	4.817	3.414	8.968	1.030
VALENCIA	481.516	1.397	198	45	12.433	4.137	25.665	19.897	32.659	3.554
<b>COM. VALENCIANA</b>	<b>868.134</b>	<b>2.911</b>	<b>407</b>	<b>69</b>	<b>18.137</b>	<b>6.478</b>	<b>44.581</b>	<b>34.939</b>	<b>68.176</b>	<b>7.588</b>
BADAJOS	162.440	187	111	8	3.011	1.122	3.487	4.031	4.705	1.072
CACERES	66.749	57	39	4	1.435	745	2.843	2.694	3.450	1.304
<b>EXTREMADURA</b>	<b>229.189</b>	<b>244</b>	<b>150</b>	<b>12</b>	<b>4.446</b>	<b>1.867</b>	<b>6.330</b>	<b>6.725</b>	<b>8.155</b>	<b>2.376</b>
A CORUÑA	152.623	463	84	6	9.996	1.647	13.773	7.480	10.644	2.156
LUGO	33.789	62	70	1	3.376	501	2.006	1.166	2.553	610
OURENSE	27.560	34	18		1.698	409	1.425	1.215	1.921	794
PONTEVEDRA	150.779	333	84	1	7.922	1.225	8.582	6.347	11.233	1.607
<b>GALICIA</b>	<b>364.751</b>	<b>892</b>	<b>256</b>	<b>8</b>	<b>22.992</b>	<b>3.782</b>	<b>25.786</b>	<b>16.208</b>	<b>26.351</b>	<b>5.167</b>
<b>MADRID (COM. DE)</b>	<b>1.048.604</b>	<b>7.045</b>	<b>577</b>	<b>61</b>	<b>53.076</b>	<b>16.993</b>	<b>80.187</b>	<b>95.455</b>	<b>94.185</b>	<b>13.529</b>
MURCIA (REGION DE)	395.619	527	307	21	4.836	2.613	12.404	9.221	23.846	2.018
<b>NAVARRA (COM. FORAL DE)</b>	<b>95.183</b>	<b>319</b>	<b>68</b>	<b>8</b>	<b>2.753</b>	<b>804</b>	<b>5.031</b>	<b>3.028</b>	<b>3.976</b>	<b>1.092</b>
ALAVA	58.547	170	22	5	1.397	483	3.834	1.901	2.598	393
GUIPUZCOA	90.604	278	107	26	4.782	1.158	7.077	5.368	5.578	1.185
VIZCAYA	182.709	773	128	10	6.305	2.082	12.486	8.652	18.131	2.225
<b>PAIS VASCO</b>	<b>331.860</b>	<b>1.221</b>	<b>257</b>	<b>41</b>	<b>12.484</b>	<b>3.723</b>	<b>23.397</b>	<b>15.921</b>	<b>26.307</b>	<b>3.803</b>
RIOJA (LA)	54.540	105	28	4	1.314	368	2.117	1.456	3.057	333
CEUTA	6.048	6	3		430	159	236	373	691	97
MELILLA	6.072	5	3		191	317	327	208	606	101
EXTRANJERO	2.402	7		1	210	45	158	58	144	3
<b>TOTAL</b>	<b>8.088.964</b>	<b>27.091</b>	<b>5.011</b>	<b>733</b>	<b>230.555</b>	<b>83.359</b>	<b>437.814</b>	<b>375.499</b>	<b>648.640</b>	<b>77.792</b>

**19.1.1A TOTAL CONTRATOS DE TRABAJO INICIALES SEGÚN GRUPO PRINCIPAL DE OCUPACIÓN DEL PUESTO POR COMUNIDADES AUTÓNOMAS Y PROVINCIAS. HOMBRES. AÑO (Continuación)**

**OCTUBRE 2006**

	K. DEP. COMER. Y ASIMIL.	L. TR. C. AGR. Y PESCA	M. TR. C. CONST. EXC. MAQ	N. TR. C. IND. Y ASIMIL.	P. TR. C. AR. GR. TEX, ETC.	Q. OP. MAQ. FIJ. MONT. Y ENS.	R. COND. Y OP. MAQ. MOVIL.	S. TR. N/C SER. EXC. TTES.	T. PEONES	U. FUERZAS ARMADAS
ALMERIA	2.338	2.528	32.488	3.234	470	2.034	12.898	6.789	72.651	82
CADIZ	5.498	19.235	77.182	14.510	4.192	5.683	18.375	16.389	60.823	189
CORDOBA	2.380	34.313	41.314	4.573	1.949	2.717	11.798	4.317	70.070	61
GRANADA	3.696	17.313	42.856	3.909	941	2.175	13.411	12.681	51.589	110
HUELVA	1.946	18.962	31.394	5.868	1.628	3.784	7.518	5.755	49.361	4
JAEN	1.841	41.080	33.547	2.908	1.518	3.296	10.014	4.160	48.997	2
MALAGA	8.245	14.742	95.297	7.220	2.413	3.452	19.418	23.402	81.232	213
SEVILLA	10.101	8.647	123.642	17.721	3.421	9.852	26.785	21.363	172.451	745
<b>ANDALUCIA</b>	<b>36.045</b>	<b>156.820</b>	<b>477.720</b>	<b>59.943</b>	<b>16.532</b>	<b>32.993</b>	<b>120.217</b>	<b>94.856</b>	<b>607.174</b>	<b>1.406</b>
HUESCA	498	603	5.686	1.224	229	711	2.651	1.360	13.432	5
TERUEL	250	839	2.876	737	200	423	1.731	302	6.054	
ZARAGOZA	3.298	1.094	20.757	8.649	1.275	6.848	9.885	8.076	67.978	1.455
<b>ARAGON</b>	<b>4.046</b>	<b>2.536</b>	<b>29.319</b>	<b>10.610</b>	<b>1.704</b>	<b>7.982</b>	<b>14.267</b>	<b>9.738</b>	<b>87.464</b>	<b>1.460</b>
ASTURIAS (PRINCIPADO DE)	3.050	1.455	19.756	12.921	1.779	5.185	10.955	7.881	32.789	384
<b>BALEAR (ILLES)</b>	<b>5.324</b>	<b>1.871</b>	<b>41.549</b>	<b>5.813</b>	<b>1.380</b>	<b>2.105</b>	<b>14.053</b>	<b>16.258</b>	<b>37.970</b>	<b>173</b>
LAS PALMAS	6.079	1.387	39.715	4.955	966	2.076	16.657	18.605	43.908	115
STA. C. TENERIFE	4.803	1.319	34.684	3.862	1.466	1.675	10.009	14.376	40.643	59
<b>CANARIAS</b>	<b>10.882</b>	<b>2.706</b>	<b>74.399</b>	<b>8.817</b>	<b>2.432</b>	<b>3.751</b>	<b>26.666</b>	<b>32.981</b>	<b>84.551</b>	<b>174</b>
<b>CANTABRIA</b>	<b>1.655</b>	<b>1.004</b>	<b>15.286</b>	<b>4.400</b>	<b>510</b>	<b>2.790</b>	<b>5.445</b>	<b>3.877</b>	<b>27.524</b>	
ALBACETE	885	1.600	13.627	2.131	977	2.001	4.885	2.070	20.431	9
CIUDAD REAL	1.101	1.999	26.509	3.677	987	2.158	5.061	2.152	22.371	4
CUENCA	418	1.672	5.720	797	230	291	3.097	684	10.738	18
GUADALAJARA	520	352	8.502	1.421	727	2.740	3.594	1.395	23.416	668
TOLEDO	1.395	2.043	25.174	2.836	1.922	2.176	7.303	3.084	28.232	1.918
<b>CASTILLA-LA MANCHA</b>	<b>4.319</b>	<b>7.666</b>	<b>79.532</b>	<b>10.862</b>	<b>4.843</b>	<b>9.366</b>	<b>23.940</b>	<b>9.385</b>	<b>105.188</b>	<b>2.617</b>
AVILA	370	462	3.923	457	415	253	1.537	605	8.180	281
BURGOS	744	981	8.304	2.361	408	2.291	3.773	2.691	21.548	427
LEON	1.193	471	9.031	4.549	483	1.803	5.282	2.625	15.596	10
PALENCIA	286	141	2.874	1.179	183	839	2.268	826	7.671	1
SALAMANCA	1.125	471	6.601	939	2.078	612	2.897	1.913	10.004	7
SEGOVIA	419	415	3.043	388	293	676	1.429	567	8.113	19
SORIA	197	220	1.247	175	218	238	961	299	5.284	3
VALLADOLID	1.582	1.218	14.091	3.498	653	2.213	5.706	5.726	25.440	39
ZAMORA	513	798	3.739	663	496	439	1.704	704	7.632	5
<b>CASTILLA Y LEON</b>	<b>6.429</b>	<b>5.177</b>	<b>52.853</b>	<b>14.209</b>	<b>5.227</b>	<b>9.364</b>	<b>25.557</b>	<b>15.956</b>	<b>109.468</b>	<b>792</b>
BARCELONA	27.073	4.376	82.176	28.702	6.792	30.502	44.639	66.255	298.547	4.307
GIRONA	4.840	1.076	14.807	3.511	2.637	2.828	6.650	7.563	38.020	28
LLEIDA	1.244	2.432	9.675	2.784	697	1.814	4.881	2.229	38.117	310
TARRAGONA	3.382	2.247	22.907	8.243	1.329	3.083	8.424	6.849	45.165	172
<b>CATALUÑA</b>	<b>36.539</b>	<b>10.131</b>	<b>129.565</b>	<b>43.240</b>	<b>11.455</b>	<b>38.227</b>	<b>64.594</b>	<b>82.896</b>	<b>419.849</b>	<b>4.817</b>
ALICANTE/ALACANT	7.914	3.821	72.574	7.910	9.078	11.727	17.665	15.365	72.893	98
CASTELLON/CASTELLO	1.596	3.579	22.423	3.668	2.953	4.854	7.057	4.388	33.632	122
VALENCIA	10.125	8.823	83.890	15.391	6.731	17.716	81.991	21.030	134.436	1.398
<b>COM. VALENCIANA</b>	<b>19.635</b>	<b>16.223</b>	<b>178.887</b>	<b>26.969</b>	<b>18.762</b>	<b>34.297</b>	<b>106.713</b>	<b>40.783</b>	<b>240.961</b>	<b>1.618</b>
BADAJOS	1.878	47.718	20.992	3.790	1.567	1.569	8.419	4.083	54.598	92
CACERES	1.003	10.338	10.311	1.469	931	628	4.098	2.279	23.118	3
<b>EXTREMADURA</b>	<b>2.881</b>	<b>58.056</b>	<b>31.303</b>	<b>5.259</b>	<b>2.498</b>	<b>2.197</b>	<b>12.517</b>	<b>6.362</b>	<b>77.716</b>	<b>95</b>
A CORUÑA	2.919	2.935	25.405	11.785	1.500	4.891	11.439	5.559	38.459	1.482
LUGO	653	1.792	5.355	1.556	495	762	4.466	829	7.526	10
OURENSE	678	378	4.796	1.415	255	1.428	2.874	744	7.474	4
PONTEVEDRA	2.898	3.751	21.029	9.173	1.873	4.788	13.267	4.738	51.919	9
<b>GALICIA</b>	<b>7.148</b>	<b>8.856</b>	<b>56.585</b>	<b>23.929</b>	<b>4.123</b>	<b>11.869</b>	<b>32.046</b>	<b>11.870</b>	<b>105.378</b>	<b>1.505</b>
MADRID (COM. DE)	44.838	7.389	184.423	32.606	9.020	21.937	56.895	70.037	252.503	7.848
MURCIA (REGION DE)	5.791	15.700	75.927	11.541	6.222	5.522	20.143	11.834	187.127	19
<b>NAVARRA (COM. FORAL DE)</b>	<b>1.879</b>	<b>468</b>	<b>12.047</b>	<b>3.565</b>	<b>1.064</b>	<b>5.031</b>	<b>5.289</b>	<b>6.452</b>	<b>41.832</b>	<b>477</b>
ALAVA	997	579	5.619	2.724	322	6.226	2.930	2.773	25.548	26
GUIPUZCOA	1.855	708	7.868	4.312	677	6.448	5.160	6.037	31.699	281
VIZCAYA	3.580	1.721	17.807	12.107	1.665	17.345	8.580	11.768	56.196	1.148
<b>PAIS VASCO</b>	<b>6.432</b>	<b>3.008</b>	<b>31.294</b>	<b>19.143</b>	<b>2.664</b>	<b>30.019</b>	<b>16.670</b>	<b>20.578</b>	<b>113.443</b>	<b>1.455</b>
RIOJA (LA)	946	5.542	7.241	1.069	580	1.825	2.533	1.852	24.168	2
CEUTA	253	36	1.143	137	34	45	518	413	1.471	3
MELILLA	165	22	1.572	213	47	46	259	444	1.546	
EXTRANJERO	23	40	592	314	14	75	124	41	538	15
<b>TOTAL</b>	<b>198.280</b>	<b>304.706</b>	<b>1.500.993</b>	<b>295.560</b>	<b>90.890</b>	<b>224.626</b>	<b>559.401</b>	<b>444.494</b>	<b>2.558.660</b>	<b>24.860</b>

**19.1.2A TOTAL CONTRATOS DE TRABAJO INICIALES SEGÚN GRUPO PRINCIPAL DE OCUPACIÓN DEL PUESTO POR COMUNIDADES AUTÓNOMAS Y PROVINCIAS. MUJERES. AÑO**

OCTUBRE 2006

	TOTAL	A. DIR. ADM. PUB. Y EMP ≥10 AS.	B. GER. EMPR. >10 ASAL.	C. GER. EMP. SIN ASAL.	D. TIT. SEG. Y TER. CICLO UNIV.	E. TIT. PRIMER CICLO UNIV.	F. TEC. Y PROF. DE APOYO	G. EMPL. DE TIPO ADM.	H. TRAB. SERV. REST. Y PERS.	J. TR. SER. PROT. Y SEG.
ALMERIA	100.694	100	55	3	1.908	2.667	4.881	10.769	16.907	274
CADIZ	179.729	206	37	1	3.908	3.764	9.717	21.735	35.705	1.141
CORDOBA	158.408	112	57	1	2.744	1.967	5.674	10.782	14.699	232
GRANADA	143.752	161	53	1	4.860	2.336	7.626	12.218	20.165	260
HUELVA	135.077	148	27		1.762	1.621	4.657	8.510	12.144	249
JAEN	97.147	67	36	3	1.834	1.615	3.040	7.683	10.133	197
MALAGA	249.127	432	94	6	6.935	4.471	18.018	32.019	45.975	973
SEVILLA	363.177	433	66		9.596	5.204	18.049	46.603	41.927	927
<b>ANDALUCIA</b>	<b>1.427.111</b>	<b>1.659</b>	<b>425</b>	<b>15</b>	<b>33.547</b>	<b>23.645</b>	<b>71.662</b>	<b>150.319</b>	<b>197.655</b>	<b>4.253</b>
HUESCA	23.700	56	15	1	992	431	1.964	2.994	5.476	91
TERUEL	12.209	25	9	1	456	199	760	2.106	3.240	55
ZARAGOZA	135.766	263	66	2	5.385	2.701	9.714	18.461	25.038	416
<b>ARAGON</b>	<b>171.675</b>	<b>344</b>	<b>90</b>	<b>4</b>	<b>6.833</b>	<b>3.331</b>	<b>12.438</b>	<b>23.561</b>	<b>33.754</b>	<b>562</b>
<b>ASTURIAS (PRINCIPADO DE)</b>	<b>121.591</b>	<b>182</b>	<b>96</b>	<b>8</b>	<b>5.300</b>	<b>3.689</b>	<b>8.958</b>	<b>18.167</b>	<b>32.513</b>	<b>587</b>
<b>BALEARS (ILLES)</b>	<b>160.912</b>	<b>404</b>	<b>74</b>		<b>4.942</b>	<b>4.524</b>	<b>11.792</b>	<b>25.589</b>	<b>43.792</b>	<b>688</b>
LAS PALMAS	144.268	289	32		3.327	2.665	9.408	19.951	26.983	519
STA. C. TENERIFE	126.504	316	61	3	3.068	2.882	8.054	18.268	25.397	378
<b>CANARIAS</b>	<b>270.772</b>	<b>605</b>	<b>93</b>	<b>3</b>	<b>6.395</b>	<b>5.547</b>	<b>17.462</b>	<b>38.219</b>	<b>52.380</b>	<b>897</b>
<b>CANTABRIA</b>	<b>77.012</b>	<b>54</b>	<b>20</b>		<b>1.923</b>	<b>1.750</b>	<b>4.936</b>	<b>9.414</b>	<b>21.980</b>	<b>395</b>
ALBACETE	40.176	303	15		1.341	743	3.008	5.289	9.901	154
CIUDAD REAL	45.684	87	20		1.482	1.250	3.368	5.605	8.956	206
CUENCA	17.341	16	8	1	555	422	1.271	2.120	3.363	151
GUADALAJARA	37.463	33	10		816	478	2.100	5.673	4.517	131
TOLEDO	66.192	116	38	15	1.735	1.276	4.782	6.974	12.485	388
<b>CASTILLA-LA MANCHA</b>	<b>206.856</b>	<b>555</b>	<b>91</b>	<b>16</b>	<b>5.929</b>	<b>4.169</b>	<b>14.529</b>	<b>25.661</b>	<b>39.222</b>	<b>1.030</b>
AVILA	19.672	14	6		505	391	1.038	1.907	3.075	89
BURGOS	48.291	51	13		1.767	1.228	3.856	6.280	9.918	162
LEON	43.867	47	14	1	1.436	1.093	2.651	7.170	11.821	180
PALENCIA	21.128	22	13		636	634	1.202	2.574	4.586	69
SALAMANCA	37.076	97	11		2.134	905	2.296	5.606	10.434	122
SEGOVIA	18.996	15	12	1	502	390	1.375	1.960	3.699	93
SORIA	11.383	16	2		413	486	880	1.183	2.635	44
VALLADOLID	70.480	409	46	7	4.140	1.452	5.503	11.022	14.320	322
ZAMORA	20.943	13	10	1	1.835	2.467	1.296	2.095	4.248	63
<b>CASTILLA Y LEON</b>	<b>291.836</b>	<b>684</b>	<b>127</b>	<b>10</b>	<b>13.368</b>	<b>9.046</b>	<b>20.097</b>	<b>39.797</b>	<b>64.736</b>	<b>1.144</b>
BARCELONA	815.362	2.812	300	33	31.773	42.365	89.081	135.826	135.734	1.900
GIRONA	94.382	144	27	5	1.996	2.404	9.785	14.398	19.318	472
LLEIDA	49.436	118	25		1.846	1.339	4.068	7.582	9.230	204
TARRAGONA	97.620	136	26		2.872	3.051	8.831	13.675	20.899	442
<b>CATALUÑA</b>	<b>1.056.800</b>	<b>3.210</b>	<b>378</b>	<b>38</b>	<b>38.487</b>	<b>49.159</b>	<b>111.765</b>	<b>171.481</b>	<b>185.181</b>	<b>3.018</b>
ALICANTE/ALACANT	194.410	747	55	3	4.290	3.071	13.443	27.078	44.442	823
CASTELLON/CASTELLO	70.721	108	27		1.955	1.251	5.323	9.668	15.814	387
VALENCIA	350.192	694	95	2	12.894	9.417	27.764	55.080	64.342	1.132
<b>COM. VALENCIANA</b>	<b>615.323</b>	<b>1.549</b>	<b>177</b>	<b>5</b>	<b>19.139</b>	<b>13.739</b>	<b>46.530</b>	<b>91.826</b>	<b>124.598</b>	<b>2.342</b>
BADAJOS	105.517	144	61		4.378	2.210	3.716	9.769	11.950	327
CACERES	57.640	49	23		2.559	2.185	2.488	6.211	8.958	285
<b>EXTREMADURA</b>	<b>163.157</b>	<b>193</b>	<b>84</b>		<b>6.937</b>	<b>4.395</b>	<b>6.204</b>	<b>15.980</b>	<b>20.908</b>	<b>612</b>
A CORUÑA	135.336	262	37	1	7.630	4.914	10.978	20.161	28.631	500
LUGO	35.674	34	51	1	2.144	4.216	2.382	4.708	10.975	237
OURENSE	23.788	30	13	1	991	1.068	1.589	3.573	5.336	130
PONTEVEDRA	120.899	158	50	2	5.734	2.359	8.269	16.501	25.527	534
<b>GALICIA</b>	<b>315.697</b>	<b>484</b>	<b>151</b>	<b>5</b>	<b>16.499</b>	<b>12.557</b>	<b>23.218</b>	<b>44.943</b>	<b>70.469</b>	<b>1.401</b>
<b>MADRID (COM. DE)</b>	<b>939.341</b>	<b>3.927</b>	<b>293</b>	<b>21</b>	<b>52.211</b>	<b>24.946</b>	<b>80.377</b>	<b>215.567</b>	<b>146.583</b>	<b>4.233</b>
<b>MURCIA (REGION DE)</b>	<b>215.387</b>	<b>247</b>	<b>116</b>		<b>4.752</b>	<b>3.572</b>	<b>10.855</b>	<b>23.028</b>	<b>40.497</b>	<b>677</b>
<b>NAVARRA (COM. FORAL DE)</b>	<b>95.989</b>	<b>125</b>	<b>28</b>	<b>4</b>	<b>3.101</b>	<b>2.996</b>	<b>6.349</b>	<b>9.667</b>	<b>20.760</b>	<b>530</b>
ALAVA	50.314	56	12	1	2.045	987	4.531	6.744	10.677	180
GUIPUZCOA	107.607	174	50	3	6.046	3.247	9.061	15.685	24.148	439
VIZCAYA	180.574	623	67	1	7.758	4.470	14.350	24.098	45.454	534
<b>PAIS VASCO</b>	<b>338.495</b>	<b>853</b>	<b>129</b>	<b>5</b>	<b>15.849</b>	<b>8.704</b>	<b>27.942</b>	<b>46.527</b>	<b>80.279</b>	<b>1.153</b>
<b>RIOJA (LA)</b>	<b>39.640</b>	<b>50</b>	<b>12</b>		<b>1.121</b>	<b>937</b>	<b>2.553</b>	<b>4.825</b>	<b>8.660</b>	<b>131</b>
CEUTA	6.377	13			367	986	382	1.083	1.570	30
MELILLA	7.244	3			251	1.088	510	863	1.778	27
EXTRANJERO	928	3			131	41	153	146	168	
<b>TOTAL</b>	<b>6.522.143</b>	<b>15.144</b>	<b>2.384</b>	<b>134</b>	<b>237.082</b>	<b>178.821</b>	<b>478.712</b>	<b>956.663</b>	<b>1.187.483</b>	<b>23.710</b>

**19.1.2A TOTAL CONTRATOS DE TRABAJO INICIALES SEGÚN GRUPO PRINCIPAL DE OCUPACIÓN DEL PUESTO POR COMUNIDADES AUTÓNOMAS Y PROVINCIAS. MUJERES. AÑO (Continuación)**

**OCTUBRE 2006**

	K. DEP. COMER. Y ASIMIL.	L. TR. C. AGR. Y PESCA	M. TR. C. CONST. EXC. MAQ	N. TR. C. IND. Y ASIMIL.	P. TR. C. AR. GR. TEX, ETC.	Q. OP. MAQ. FIJ. MONT. Y ENS.	R. COND. Y OP. MAQ. MOVIL.	S. TR. N/C SER. EXC. TTES.	T. PEONES	U. FUERZAS ARMADAS
ALMERIA	7.568	6.356	639	84	706	2.054	529	14.563	30.596	35
CADIZ	19.664	16.215	1.274	1.500	2.292	932	842	37.502	23.140	154
CORDOBA	7.982	34.638	1.722	116	2.186	1.346	245	13.596	60.224	85
GRANADA	9.739	23.555	1.630	121	1.075	787	522	20.160	38.382	101
HUELVA	6.376	28.406	666	58	1.156	749	193	17.451	50.899	5
JAEN	5.492	28.583	1.088	82	1.042	2.674	170	9.722	23.673	13
MALAGA	28.691	18.240	1.829	257	2.429	1.443	665	56.839	29.529	282
SEVILLA	36.543	8.291	3.143	326	4.950	2.970	846	48.360	134.578	365
<b>ANDALUCIA</b>	<b>122.055</b>	<b>164.284</b>	<b>11.991</b>	<b>2.544</b>	<b>15.836</b>	<b>12.955</b>	<b>4.012</b>	<b>218.193</b>	<b>391.021</b>	<b>1.040</b>
HUESCA	1.992	81	112	32	142	380	196	4.982	3.763	
TERUEL	1.009	156	146	27	226	323	60	1.757	1.653	1
ZARAGOZA	14.891	419	500	459	1.268	3.922	559	22.932	27.988	782
<b>ARAGON</b>	<b>17.892</b>	<b>656</b>	<b>758</b>	<b>518</b>	<b>1.636</b>	<b>4.625</b>	<b>815</b>	<b>29.671</b>	<b>33.404</b>	<b>783</b>
ASTURIAS (PRINCIPADO DE)	16.009	186	558	222	1.433	579	934	24.722	7.321	127
<b>BALEARS (ILLES)</b>	<b>20.457</b>	<b>192</b>	<b>856</b>	<b>262</b>	<b>835</b>	<b>470</b>	<b>686</b>	<b>41.220</b>	<b>4.063</b>	<b>66</b>
LAS PALMAS	22.690	351	679	128	707	395	878	47.501	7.713	52
STA. C. TENERIFE	18.004	315	592	82	644	218	782	41.568	5.862	10
<b>CANARIAS</b>	<b>40.694</b>	<b>666</b>	<b>1.271</b>	<b>210</b>	<b>1.351</b>	<b>613</b>	<b>1.660</b>	<b>89.069</b>	<b>13.575</b>	<b>62</b>
<b>CANTABRIA</b>	<b>10.301</b>	<b>214</b>	<b>221</b>	<b>128</b>	<b>1.371</b>	<b>285</b>	<b>294</b>	<b>13.818</b>	<b>9.880</b>	<b>28</b>
ALBACETE	3.250	916	389	60	718	1.791	159	5.131	7.008	
CIUDAD REAL	3.651	813	664	99	1.380	1.779	157	6.890	9.274	3
CUENCA	1.138	921	116	12	155	171	72	3.129	3.713	7
GUADALAJARA	1.486	120	173	33	89	1.591	359	3.800	15.066	988
TOLEDO	3.798	828	579	107	1.180	3.019	432	12.285	15.038	1.117
<b>CASTILLA-LA MANCHA</b>	<b>13.323</b>	<b>3.598</b>	<b>1.921</b>	<b>311</b>	<b>3.522</b>	<b>8.351</b>	<b>1.179</b>	<b>31.235</b>	<b>50.099</b>	<b>2.115</b>
AVILA	1.439	754	103	11	769	125	55	4.045	5.336	10
BURGOS	4.193	405	191	269	285	1.064	238	7.863	10.010	498
LEON	5.418	341	239	144	500	644	220	8.422	3.514	12
PALENCIA	1.504	55	42	160	136	666	105	3.544	5.168	12
SALAMANCA	3.561	87	198	466	916	179	311	7.540	2.198	15
SEGOVIA	1.220	91	95	7	146	268	35	3.498	5.589	
SORIA	747	17	54	7	124	83	54	1.639	2.996	3
VALLADOLID	7.945	882	256	285	539	885	215	14.710	7.489	53
ZAMORA	1.347	201	84	43	1.754	253	62	2.639	2.531	1
<b>CASTILLA Y LEON</b>	<b>27.374</b>	<b>2.833</b>	<b>1.262</b>	<b>1.392</b>	<b>5.169</b>	<b>4.167</b>	<b>1.295</b>	<b>53.900</b>	<b>44.831</b>	<b>604</b>
BARCELONA	82.604	1.918	2.196	1.760	5.363	20.957	3.083	128.224	125.668	3.765
GIRONA	14.570	104	277	183	2.014	1.313	416	15.076	11.850	30
LLEIDA	3.989	1.449	259	315	621	1.358	242	7.067	9.375	349
TARRAGONA	11.212	561	457	409	707	1.367	389	15.880	16.601	105
<b>CATALUÑA</b>	<b>112.375</b>	<b>4.032</b>	<b>3.189</b>	<b>2.667</b>	<b>8.705</b>	<b>24.995</b>	<b>4.130</b>	<b>166.247</b>	<b>163.494</b>	<b>4.249</b>
ALICANTE/ALACANT	27.402	2.615	1.145	158	7.358	10.441	666	33.066	17.535	72
CASTELLON/CASTELLO	7.403	1.757	508	85	1.702	2.449	248	11.748	10.250	38
VALENCIA	39.460	4.701	1.539	494	6.319	9.478	11.473	52.008	51.524	1.776
<b>COM. VALENCIANA</b>	<b>74.265</b>	<b>9.073</b>	<b>3.192</b>	<b>737</b>	<b>15.379</b>	<b>22.368</b>	<b>12.387</b>	<b>96.822</b>	<b>79.309</b>	<b>1.886</b>
BADAJOS	5.548	33.008	865	103	928	371	166	10.179	21.714	80
CACERES	2.643	11.288	375	34	460	527	183	6.346	13.025	1
<b>EXTREMADURA</b>	<b>8.191</b>	<b>44.296</b>	<b>1.240</b>	<b>137</b>	<b>1.388</b>	<b>898</b>	<b>349</b>	<b>16.525</b>	<b>34.739</b>	<b>81</b>
A CORUÑA	17.169	666	537	231	7.578	9.208	887	17.745	7.728	473
LUGO	3.128	155	173	31	651	294	230	4.519	1.734	11
OURENSE	3.682	245	148	92	309	1.037	193	3.121	2.230	
PONTEVEDRA	14.094	1.536	681	418	9.030	2.795	1.164	13.633	18.369	45
<b>GALICIA</b>	<b>38.073</b>	<b>2.602</b>	<b>1.539</b>	<b>772</b>	<b>17.568</b>	<b>13.334</b>	<b>2.474</b>	<b>39.018</b>	<b>30.061</b>	<b>529</b>
MADRID (COM. DE)	113.831	3.458	4.273	1.424	5.590	7.476	3.531	171.134	95.084	5.382
MURCIA (REGION DE)	20.999	7.392	1.687	455	9.485	1.845	781	23.133	65.854	12
<b>NAVARRA (COM. FORAL DE)</b>	<b>9.289</b>	<b>155</b>	<b>236</b>	<b>257</b>	<b>1.157</b>	<b>3.685</b>	<b>546</b>	<b>17.447</b>	<b>19.094</b>	<b>563</b>
ALAVA	5.793	234	134	127	211	1.004	269	8.916	8.386	7
GUIPUZCOA	11.606	197	236	365	782	2.533	366	16.728	15.875	66
VIZCAYA	21.700	137	319	538	2.389	3.797	699	37.787	14.698	1.155
<b>PAIS VASCO</b>	<b>39.099</b>	<b>568</b>	<b>689</b>	<b>1.030</b>	<b>3.382</b>	<b>7.334</b>	<b>1.334</b>	<b>63.431</b>	<b>38.959</b>	<b>1.228</b>
RIOJA (LA)	4.318	1.242	155	31	502	1.471	102	5.469	8.056	5
CEUTA	446	9	27	17	26	32	7	1.208	172	2
MELILLA	337	18	26	2	9	3	11	1.853	464	1
EXTRANJERO	80	5	12	7	11	2	3	82	79	5
<b>TOTAL</b>	<b>689.408</b>	<b>245.479</b>	<b>35.103</b>	<b>13.123</b>	<b>94.355</b>	<b>115.488</b>	<b>36.530</b>	<b>1.104.197</b>	<b>1.089.559</b>	<b>18.768</b>



**19.2A TOTAL CONTRATOS DE TRABAJO INICIALES SEGÚN SECCIÓN DE ACTIVIDAD ECONÓMICA POR COMUNIDADES AUTÓNOMAS Y PROVINCIAS. AMBOS SEXOS. AÑO**

**OCTUBRE 2006**

	TOTAL	A. AGRICULTURA Y GANADERIA	B. PESCA	C. INDUSTRIAS EXTRACTIVAS	D. INDUSTRIAS MANUFACT.	E. P.DIST.ELE. GAS Y AGUA	F. CONSTRUC- CIÓN	G. COMERCIO REPARAC.	H. HOSTELERIA
ALMERIA	258.077	62.745	515	360	7.982	244	55.681	35.092	23.071
CADIZ	451.017	57.161	1.401	651	22.814	893	102.204	38.433	46.970
CORDOBA	356.278	159.018	11	228	21.352	274	64.336	20.853	12.815
GRANADA	324.626	78.563	181	349	11.558	338	69.491	26.288	18.876
HUELVA	279.814	115.233	2.180	244	8.590	324	50.565	15.235	18.911
JAEN	260.439	105.334		248	16.704	805	46.919	13.755	10.549
MALAGA	576.876	58.492	274	419	16.131	929	143.144	56.122	68.320
SEVILLA	837.967	208.025	12	507	41.106	916	169.134	64.605	43.056
<b>ANDALUCIA</b>	<b>3.345.094</b>	<b>844.571</b>	<b>4.574</b>	<b>3.006</b>	<b>146.237</b>	<b>4.723</b>	<b>701.474</b>	<b>270.383</b>	<b>242.568</b>
HUESCA	56.833	7.749	4	126	4.444	87	9.731	5.805	7.290
TERUEL	28.471	2.823	3	425	3.242	55	5.530	2.673	3.393
ZARAGOZA	299.345	18.126	4	281	30.482	369	36.196	29.217	22.469
<b>ARAGON</b>	<b>384.649</b>	<b>28.698</b>	<b>11</b>	<b>832</b>	<b>38.168</b>	<b>511</b>	<b>51.457</b>	<b>37.695</b>	<b>33.152</b>
<b>ASTURIAS (PRINCIPADO DE)</b>	<b>251.943</b>	<b>1.597</b>	<b>1.098</b>	<b>711</b>	<b>20.291</b>	<b>251</b>	<b>38.230</b>	<b>29.727</b>	<b>32.816</b>
<b>BALEARS (ILLES)</b>	<b>355.010</b>	<b>2.783</b>	<b>281</b>	<b>227</b>	<b>10.783</b>	<b>628</b>	<b>66.271</b>	<b>39.636</b>	<b>97.221</b>
LAS PALMAS	329.351	4.015	436	155	8.557	460	65.621	40.878	62.403
STA. C. TENERIFE	278.637	3.795	328	197	7.482	267	62.243	34.557	39.356
<b>CANARIAS</b>	<b>607.988</b>	<b>7.810</b>	<b>764</b>	<b>352</b>	<b>16.039</b>	<b>727</b>	<b>127.864</b>	<b>75.435</b>	<b>101.759</b>
<b>CANTABRIA</b>	<b>158.558</b>	<b>785</b>	<b>570</b>	<b>110</b>	<b>12.953</b>	<b>700</b>	<b>24.836</b>	<b>16.184</b>	<b>28.268</b>
ALBACETE	100.252	13.344	1	172	10.515	213	18.725	9.240	9.665
CIUDAD REAL	123.000	13.316		81	12.021	140	40.185	10.137	8.284
CUENCA	45.565	6.768	1	139	3.666	37	11.193	4.091	3.954
GUADALAJARA	88.842	1.192	8	125	3.749	56	13.556	4.799	4.036
TOLEDO	158.437	8.643		343	19.736	535	40.093	12.238	18.434
<b>CASTILLA-LA MANCHA</b>	<b>516.096</b>	<b>43.263</b>	<b>10</b>	<b>860</b>	<b>49.687</b>	<b>981</b>	<b>123.752</b>	<b>40.505</b>	<b>44.373</b>
AVILA	39.753	3.374		75	1.374	32	7.637	2.781	4.322
BURGOS	100.688	3.899	1	237	13.312	90	14.404	8.308	8.433
LEON	97.148	1.925	7	1.251	8.935	135	17.211	11.586	12.986
PALENCIA	40.933	1.260		110	4.295	66	4.780	3.148	4.145
SALAMANCA	78.737	1.198		82	4.601	51	10.522	7.240	11.232
SEGOVIA	38.532	4.653		98	2.102	30	6.305	3.197	3.811
SORIA	23.409	646	2	21	2.508	35	2.595	1.695	2.869
VALLADOLID	153.956	4.891	1	32	9.470	347	20.702	13.312	13.084
ZAMORA	41.895	2.227	8	204	2.223	102	7.989	3.722	4.276
<b>CASTILLA Y LEON</b>	<b>615.051</b>	<b>24.073</b>	<b>19</b>	<b>2.110</b>	<b>48.820</b>	<b>888</b>	<b>92.145</b>	<b>54.989</b>	<b>65.158</b>
BARCELONA	1.676.582	8.454	257	672	122.967	919	168.203	175.014	114.687
GIRONA	204.918	5.005	231	148	15.105	161	30.602	27.497	38.767
LLEIDA	126.530	19.759	30	132	8.522	148	20.941	18.349	10.968
TARRAGONA	228.708	10.689	521	314	14.593	226	46.385	25.411	30.745
<b>CATALUÑA</b>	<b>2.236.738</b>	<b>43.907</b>	<b>1.039</b>	<b>1.266</b>	<b>161.187</b>	<b>1.454</b>	<b>266.131</b>	<b>246.271</b>	<b>195.167</b>
ALICANTE/ALACANT	475.697	16.996	579	438	54.207	375	105.124	60.191	62.208
CASTELLON/CASTELLO	176.052	8.159	788	211	17.204	463	36.473	20.090	24.239
VALENCIA	831.708	33.310	132	344	61.156	1.057	116.397	94.619	67.576
<b>COM. VALENCIANA</b>	<b>1.483.457</b>	<b>58.465</b>	<b>1.499</b>	<b>993</b>	<b>132.567</b>	<b>1.895</b>	<b>257.994</b>	<b>174.900</b>	<b>154.023</b>
BADAJOS	267.957	120.285	1	630	11.642	426	30.373	14.749	12.344
CACERES	124.389	35.399	2	73	5.174	268	25.177	8.158	8.137
<b>EXTREMADURA</b>	<b>392.346</b>	<b>155.684</b>	<b>3</b>	<b>703</b>	<b>16.816</b>	<b>694</b>	<b>55.550</b>	<b>22.907</b>	<b>20.481</b>
A CORUÑA	287.959	2.181	3.565	138	27.785	384	39.917	30.097	23.249
LUGO	69.463	1.255	1.897	400	3.921	11	7.710	6.995	6.596
OURENSE	51.348	965		1.384	5.264	76	7.882	6.827	4.363
PONTEVEDRA	271.678	3.423	5.061	523	32.285	132	30.505	27.403	29.676
<b>GALICIA</b>	<b>680.448</b>	<b>7.824</b>	<b>10.523</b>	<b>2.445</b>	<b>69.255</b>	<b>603</b>	<b>86.014</b>	<b>71.322</b>	<b>63.884</b>
MADRID (COM. DE)	1.987.945	7.614	50	695	90.836	1.545	280.869	217.582	135.673
MURCIA (REGION DE)	611.006	138.935	512	413	43.319	789	110.897	56.472	51.219
NAVARRA (COM. FORAL DE)	191.172	5.492	2	111	24.424	563	23.816	17.961	16.038
ALAVA	108.861	3.880	3	26	11.618	185	10.680	9.263	8.939
GUIPUZCOA	198.211	629	409	104	23.609	56	12.552	17.712	14.760
VIZCAYA	363.283	1.836	945	163	31.194	272	37.253	33.305	20.876
<b>PAIS VASCO</b>	<b>670.355</b>	<b>6.345</b>	<b>1.357</b>	<b>293</b>	<b>66.421</b>	<b>513</b>	<b>60.485</b>	<b>60.280</b>	<b>44.575</b>
RIOJA (LA)	94.180	11.601	16	47	10.823	108	13.901	7.629	9.424
CEUTA	12.425	4	12	2	274	11	1.562	1.266	1.558
MELILLA	13.316	61			238	13	2.480	1.029	1.080
EXTRANJERO	3.330	118	26	1	325	4	1.133	196	158
<b>TOTAL</b>	<b>14.611.107</b>	<b>1.389.630</b>	<b>22.366</b>	<b>15.177</b>	<b>959.463</b>	<b>17.601</b>	<b>2.386.861</b>	<b>1.442.369</b>	<b>1.338.595</b>

**19.2A TOTAL CONTRATOS DE TRABAJO INICIALES SEGÚN SECCIÓN DE ACTIVIDAD ECONÓMICA POR COMUNIDADES AUTÓNOMAS Y PROVINCIAS. AMBOS SEXOS. AÑO (Continuación)**

OCTUBRE 2006

	I. TTES.,ALMAC. .Y COMUNIC.	J. INTERMEDIAC. FINANCIERA	K. ACT.INMOB. Y ALQUILER	L. EDUCACIÓ N	M. ACT.SANIT. Y SER.SOC.	N. OTRAS ACT. SOCIALES	O. PERSONAL DOMÉSTICO	P. TR. N/C SER. EXC. TTES.	Q. PEONES
ALMERIA	13.350	1.156	31.686	6.694	3.436	9.506	6.392	167	
CADIZ	19.182	1.862	86.603	24.239	8.848	15.510	23.149	1.091	6
CORDOBA	7.042	1.123	31.191	13.412	6.724	8.439	9.212	247	1
GRANADA	8.590	1.403	51.327	12.166	11.756	7.493	25.438	800	9
HUELVA	9.463	675	28.479	14.342	3.781	5.066	6.641	85	
JAEN	7.103	982	18.152	23.311	3.632	6.484	6.330	131	
MALAGA	19.418	2.792	134.682	12.486	14.086	15.857	32.708	1.015	1
SEVILLA	24.724	3.225	179.779	37.683	17.378	14.744	32.375	634	64
<b>ANDALUCIA</b>	<b>108.872</b>	<b>13.218</b>	<b>561.899</b>	<b>144.333</b>	<b>69.641</b>	<b>83.099</b>	<b>142.245</b>	<b>4.170</b>	<b>81</b>
HUESCA	2.338	279	8.968	2.311	1.297	1.802	4.462	140	
TERUEL	2.212	165	3.393	1.680	595	628	1.575	79	
ZARAGOZA	11.097	1.572	106.251	5.025	8.635	10.398	18.220	999	4
<b>ARAGON</b>	<b>15.647</b>	<b>2.016</b>	<b>118.612</b>	<b>9.016</b>	<b>10.527</b>	<b>12.828</b>	<b>24.257</b>	<b>1.218</b>	<b>4</b>
ASTURIAS (PRINCIPADO DE)	10.982	891	67.019	7.648	6.611	13.245	20.614	212	
<b>BALEARS (ILLES)</b>	<b>23.619</b>	<b>2.275</b>	<b>59.352</b>	<b>4.472</b>	<b>7.397</b>	<b>18.206</b>	<b>21.279</b>	<b>575</b>	<b>5</b>
LAS PALMAS	18.638	1.713	85.762	7.237	6.034	9.611	17.216	615	
STA. C. TENERIFE	13.235	1.297	78.242	9.493	5.103	11.219	11.331	490	2
<b>CANARIAS</b>	<b>31.873</b>	<b>3.010</b>	<b>164.004</b>	<b>16.730</b>	<b>11.137</b>	<b>20.830</b>	<b>28.547</b>	<b>1.105</b>	<b>2</b>
<b>CANTABRIA</b>	<b>6.962</b>	<b>1.341</b>	<b>43.382</b>	<b>4.506</b>	<b>3.473</b>	<b>8.011</b>	<b>6.306</b>	<b>170</b>	<b>1</b>
ALBACETE	4.792	379	16.245	7.808	1.904	2.870	4.098	281	
CIUDAD REAL	4.436	580	15.541	6.908	2.565	3.775	4.915	116	
CUENCA	2.474	272	5.296	3.514	994	1.811	1.211	144	
GUADALAJARA	4.565	289	45.490	3.220	1.729	2.353	3.553	122	
TOLEDO	4.118	792	32.319	7.703	2.186	5.391	5.761	145	
<b>CASTILLA-LA MANCHA</b>	<b>20.385</b>	<b>2.312</b>	<b>114.891</b>	<b>29.153</b>	<b>9.378</b>	<b>16.200</b>	<b>19.538</b>	<b>808</b>	
AVILA	1.887	244	11.675	1.770	932	1.573	1.999	78	
BURGOS	4.077	775	32.211	2.053	3.449	5.218	4.107	114	
LEON	5.650	583	20.951	5.252	2.401	3.995	4.168	112	
PALENCIA	2.171	129	13.751	1.405	726	3.336	1.591	20	
SALAMANCA	3.762	373	22.951	3.291	3.635	4.815	4.837	147	
SEGOVIA	1.231	174	10.295	1.934	1.099	1.475	2.027	101	
SORIA	1.396	84	6.803	1.935	601	1.369	806	44	
VALLADOLID	7.212	721	57.991	2.982	6.063	5.713	11.337	98	
ZAMORA	1.668	126	8.093	1.654	665	7.119	1.644	175	
<b>CASTILLA Y LEON</b>	<b>29.054</b>	<b>3.209</b>	<b>184.721</b>	<b>22.276</b>	<b>19.571</b>	<b>34.613</b>	<b>32.516</b>	<b>889</b>	
BARCELONA	55.323	11.965	669.201	23.445	43.896	154.729	123.370	3.410	70
GIRONA	8.441	944	46.455	4.483	4.278	10.593	11.915	280	13
LLEIDA	5.167	569	22.395	3.898	2.628	5.475	7.380	169	
TARRAGONA	7.410	1.038	55.874	3.767	5.310	11.005	15.225	195	
<b>CATALUÑA</b>	<b>76.341</b>	<b>14.516</b>	<b>793.925</b>	<b>35.593</b>	<b>56.112</b>	<b>181.802</b>	<b>157.890</b>	<b>4.054</b>	<b>83</b>
ALICANTE/ALACANT	20.161	2.920	95.112	8.996	8.523	10.798	28.380	686	3
CASTELLON/CASTELLO	7.571	766	36.738	5.529	3.399	3.632	10.625	165	
VALENCIA	48.933	3.318	295.249	15.201	21.022	31.225	41.128	1.038	3
<b>COM. VALENCIANA</b>	<b>76.665</b>	<b>7.004</b>	<b>427.099</b>	<b>29.726</b>	<b>32.944</b>	<b>45.655</b>	<b>80.133</b>	<b>1.889</b>	<b>6</b>
BADAJOS	8.437	693	20.125	33.408	3.474	4.627	6.558	185	
CACERES	3.999	400	13.794	8.032	2.749	6.310	6.576	141	
<b>EXTREMADURA</b>	<b>12.436</b>	<b>1.093</b>	<b>33.919</b>	<b>41.440</b>	<b>6.223</b>	<b>10.937</b>	<b>13.134</b>	<b>326</b>	
A CORUÑA	16.188	2.220	82.638	7.495	6.416	14.482	31.066	135	3
LUGO	4.512	312	11.193	4.076	1.441	13.589	5.485	70	
OURENSE	3.120	175	10.023	2.404	1.682	3.647	3.520	16	
PONTEVEDRA	33.507	1.168	67.047	6.823	7.531	11.022	15.448	122	2
<b>GALICIA</b>	<b>57.327</b>	<b>3.875</b>	<b>170.901</b>	<b>20.798</b>	<b>17.070</b>	<b>42.740</b>	<b>55.519</b>	<b>343</b>	<b>5</b>
MADRID (COM. DE)	89.680	18.747	845.849	33.470	61.895	60.160	138.538	4.596	146
MURCIA (REGION DE)	18.527	1.944	138.651	4.610	8.846	12.414	22.999	451	8
<b>NAVARRA (COM. FORAL DE)</b>	<b>6.498</b>	<b>1.029</b>	<b>60.378</b>	<b>3.450</b>	<b>5.108</b>	<b>14.425</b>	<b>11.527</b>	<b>345</b>	<b>5</b>
ALAVA	4.062	745	44.914	1.369	2.781	4.356	6.025	15	
GUIPUZCOA	9.616	1.575	73.029	3.479	8.108	15.593	16.888	92	
VIZCAYA	15.044	3.096	149.215	3.979	10.963	27.625	27.064	448	5
<b>PAIS VASCO</b>	<b>28.722</b>	<b>5.416</b>	<b>267.158</b>	<b>8.827</b>	<b>21.852</b>	<b>47.574</b>	<b>49.977</b>	<b>555</b>	<b>5</b>
RIOJA (LA)	3.369	410	24.622	2.071	1.435	3.482	5.135	107	
CEUTA	934	58	1.633	1.947	219	2.473	460	12	
MELILLA	316	51	1.730	1.796	291	2.395	1.810	26	
EXTRANJERO	155	8	636	60	96	57	348	5	4
<b>TOTAL</b>	<b>618.364</b>	<b>82.423</b>	<b>4.080.381</b>	<b>421.922</b>	<b>349.826</b>	<b>631.146</b>	<b>832.772</b>	<b>21.856</b>	<b>355</b>

**19.2.1A TOTAL CONTRATOS DE TRABAJO INICIALES SEGÚN SECCIÓN DE ACTIVIDAD ECONÓMICA POR COMUNIDADES AUTÓNOMAS Y PROVINCIAS. HOMBRES. AÑO**

OCTUBRE 2006

	TOTAL	A. AGRICULTURA Y GANADERIA	B. PESCA	C. INDUSTRIAS EXTRACTIVAS	D. INDUSTRIAS MANUFACT.	E. P.DIST.ELE. GAS Y AGUA	F. CONSTRUC- CIÓN	G. COMERCIO REPARAC.	H. HOSTELERIA
ALMERIA	157.383	41.456	475	329	6.304	195	52.630	13.209	9.060
CADIZ	271.288	29.177	1.354	419	17.922	736	97.880	17.501	20.164
CORDOBA	197.870	79.829	5	196	14.153	223	53.130	10.486	6.048
GRANADA	180.874	34.848	172	326	7.923	302	60.606	11.541	8.372
HUELVA	144.737	42.742	2.142	212	5.900	281	47.040	7.160	6.880
JAEN	163.292	66.917		230	10.976	614	43.258	7.079	4.868
MALAGA	327.749	27.171	266	394	10.475	712	131.734	24.326	28.844
SEVILLA	474.790	92.343	12	482	28.356	699	158.623	31.468	18.988
<b>ANDALUCIA</b>	<b>1.917.983</b>	<b>414.483</b>	<b>4.426</b>	<b>2.588</b>	<b>102.009</b>	<b>3.762</b>	<b>644.901</b>	<b>122.770</b>	<b>103.224</b>
HUESCA	33.133	6.274	4	116	3.213	75	9.063	2.256	2.466
TERUEL	16.262	2.141	2	407	2.155	49	5.172	1.051	1.010
ZARAGOZA	163.579	14.163	1	265	19.115	318	33.972	11.567	7.807
<b>ARAGON</b>	<b>212.974</b>	<b>22.578</b>	<b>7</b>	<b>788</b>	<b>24.483</b>	<b>442</b>	<b>48.207</b>	<b>14.874</b>	<b>11.283</b>
<b>ASTURIAS (PRINCIPADO DE)</b>	<b>130.352</b>	<b>1.350</b>	<b>1.079</b>	<b>646</b>	<b>16.005</b>	<b>207</b>	<b>36.556</b>	<b>11.113</b>	<b>10.308</b>
<b>BALEARS (ILLES)</b>	<b>194.098</b>	<b>2.282</b>	<b>265</b>	<b>206</b>	<b>7.855</b>	<b>537</b>	<b>63.006</b>	<b>16.765</b>	<b>43.415</b>
LAS PALMAS	185.083	2.109	421	145	6.478	397	62.422	16.617	30.521
STA. C. TENERIFE	152.133	2.063	315	190	5.639	213	59.057	14.200	17.031
<b>CANARIAS</b>	<b>337.216</b>	<b>4.172</b>	<b>736</b>	<b>335</b>	<b>12.117</b>	<b>610</b>	<b>121.479</b>	<b>30.817</b>	<b>47.552</b>
<b>CANTABRIA</b>	<b>81.546</b>	<b>652</b>	<b>562</b>	<b>101</b>	<b>8.465</b>	<b>656</b>	<b>23.822</b>	<b>5.972</b>	<b>8.884</b>
ALBACETE	60.076	10.542	1	159	6.641	162	17.123	4.362	3.955
CIUDAD REAL	77.316	9.367		74	7.232	107	35.791	5.097	2.975
CUENCA	28.224	4.810	1	128	2.593	32	10.329	1.879	1.260
GUADALAJARA	51.379	963	6	106	2.619	52	12.563	2.236	1.600
TOLEDO	92.245	5.812		312	11.566	241	36.187	6.374	7.332
<b>CASTILLA-LA MANCHA</b>	<b>309.240</b>	<b>31.494</b>	<b>8</b>	<b>779</b>	<b>30.651</b>	<b>594</b>	<b>111.993</b>	<b>19.948</b>	<b>17.122</b>
AVILA	20.081	1.866		70	963	23	7.149	1.163	1.141
BURGOS	52.397	2.917		210	8.218	72	13.590	3.143	1.994
LEON	53.281	1.540	6	1.082	6.309	117	16.446	4.764	4.106
PALENCIA	19.805	831		106	2.521	39	4.368	1.359	1.139
SALAMANCA	41.661	1.060		76	3.559	44	9.780	3.178	5.181
SEGOVIA	19.536	1.878		87	1.445	21	5.956	1.451	1.410
SORIA	12.026	604	2	20	1.602	30	2.440	789	1.015
VALLADOLID	83.476	3.178	1	29	6.438	106	19.615	5.279	4.401
ZAMORA	20.952	1.660	6	167	1.492	57	7.439	1.726	1.248
<b>CASTILLA Y LEON</b>	<b>323.215</b>	<b>15.534</b>	<b>15</b>	<b>1.847</b>	<b>32.547</b>	<b>509</b>	<b>86.783</b>	<b>22.852</b>	<b>21.635</b>
BARCELONA	861.220	6.664	248	615	77.110	618	158.274	77.677	55.921
GRONA	110.536	4.348	219	137	10.077	110	28.772	11.382	17.768
LLEIDA	77.094	17.458	17	119	5.499	133	19.973	7.944	3.920
TARRAGONA	131.088	8.260	475	295	9.841	168	43.231	10.217	13.094
<b>CATALUÑA</b>	<b>1.179.938</b>	<b>36.730</b>	<b>959</b>	<b>1.166</b>	<b>102.527</b>	<b>1.029</b>	<b>250.250</b>	<b>107.220</b>	<b>90.703</b>
ALICANTE/ALACANT	281.287	10.696	548	415	31.881	287	100.428	26.561	25.191
CASTELLON/CASTELLO	105.331	6.519	705	182	11.439	338	33.919	8.131	8.801
VALENCIA	481.516	24.852	119	306	39.211	793	109.249	38.527	26.717
<b>COM. VALENCIANA</b>	<b>868.134</b>	<b>42.067</b>	<b>1.372</b>	<b>903</b>	<b>82.531</b>	<b>1.418</b>	<b>243.596</b>	<b>73.219</b>	<b>60.709</b>
BADAJOZ	162.440	77.924	1	592	7.814	306	28.437	7.240	4.762
CACERES	66.749	20.032	2	67	3.291	168	18.996	3.947	3.019
<b>EXTREMADURA</b>	<b>229.189</b>	<b>97.956</b>	<b>3</b>	<b>659</b>	<b>11.105</b>	<b>474</b>	<b>47.433</b>	<b>11.187</b>	<b>7.781</b>
A CORUÑA	152.623	1.511	3.161	126	13.243	261	37.747	12.432	8.184
LUGO	33.789	1.036	1.877	355	2.872	10	7.371	2.820	2.053
OURENSE	27.560	697		996	3.420	40	7.243	2.787	1.526
PONTEVEDRA	150.779	1.761	4.817	491	19.826	105	28.834	10.428	9.823
<b>GALICIA</b>	<b>364.751</b>	<b>5.005</b>	<b>9.855</b>	<b>1.968</b>	<b>39.361</b>	<b>416</b>	<b>81.195</b>	<b>28.467</b>	<b>21.586</b>
MADRID (COM. DE)	1.048.604	5.710	38	565	62.226	1.045	263.435	98.478	57.239
MURCIA (REGION DE)	395.619	103.180	472	385	23.942	443	105.934	23.711	20.757
NAVARRA (COM. FORAL DE)	95.183	4.187	2	98	14.582	417	22.410	7.033	3.408
ALAVA	58.547	3.091	3	24	8.839	167	10.148	3.104	2.001
GUIPUZCOA	90.604	519	398	90	16.336	45	11.706	6.004	3.567
VIZCAYA	182.709	1.661	940	138	22.430	206	33.838	11.138	6.249
<b>PAIS VASCO</b>	<b>331.860</b>	<b>5.271</b>	<b>1.341</b>	<b>252</b>	<b>47.605</b>	<b>418</b>	<b>55.692</b>	<b>20.246</b>	<b>11.817</b>
RIOJA (LA)	54.540	9.448	14	46	6.496	66	13.327	2.976	2.917
CEUTA	6.048	2	10	2	203	9	1.477	622	688
MELILLA	6.072	49			182	10	2.415	519	465
EXTRANJERO	2.402	89	26	1	297	4	1.106	98	72
<b>TOTAL</b>	<b>8.088.964</b>	<b>802.239</b>	<b>21.190</b>	<b>13.335</b>	<b>625.189</b>	<b>13.066</b>	<b>2.225.017</b>	<b>618.887</b>	<b>541.565</b>

**19.2.1A TOTAL CONTRATOS DE TRABAJO INICIALES SEGÚN SECCIÓN DE ACTIVIDAD ECONÓMICA POR COMUNIDADES AUTÓNOMAS Y PROVINCIAS. HOMBRES. AÑO (Continuación)**

**OCTUBRE 2006**

	I. TTES., ALMAC. .Y COMUNIC.	J. INTERMEDIAC. FINANCIERA	K. ACT. INMOB. Y ALQUILER	L. EDUCACIÓ N	M. ACT. SANIT. Y SER. SOC.	N. OTRAS ACT. SOCIALES	O. PERSONAL DOMÉSTICO	P. TR. N/C SER. EXC. TTES.	Q. PEONES
ALMERIA	10.246	416	14.176	2.475	1.204	1.556	3.599	53	
CADIZ	14.901	701	41.122	10.100	3.258	3.385	12.275	393	
CORDOBA	5.170	399	13.966	5.245	2.476	1.756	4.687	101	
GRANADA	7.103	592	24.000	4.674	4.440	1.433	14.256	283	3
HUELVA	7.021	259	12.614	6.666	1.354	1.202	3.218	46	
JAEN	4.955	384	8.024	9.659	1.457	1.044	3.767	60	
MALAGA	14.806	1.023	57.105	5.238	5.401	3.109	16.512	632	1
SEVILLA	18.112	1.318	82.653	15.126	6.557	3.168	16.531	331	23
<b>ANDALUCIA</b>	<b>82.314</b>	<b>5.092</b>	<b>253.660</b>	<b>59.183</b>	<b>26.147</b>	<b>16.653</b>	<b>74.845</b>	<b>1.899</b>	<b>27</b>
HUESCA	1.736	125	3.968	752	546	218	2.288	33	
TERUEL	1.182	75	1.526	538	249	46	654	5	
ZARAGOZA	7.515	645	52.236	1.750	3.251	1.401	9.107	465	1
<b>ARAGON</b>	<b>10.433</b>	<b>845</b>	<b>57.730</b>	<b>3.040</b>	<b>4.046</b>	<b>1.665</b>	<b>12.049</b>	<b>503</b>	<b>1</b>
ASTURIAS (PRINCIPADO DE)	7.072	267	29.326	2.834	2.451	1.895	9.133	110	
<b>BALEARS (ILLES)</b>	<b>15.175</b>	<b>900</b>	<b>25.730</b>	<b>1.420</b>	<b>2.229</b>	<b>4.557</b>	<b>9.605</b>	<b>151</b>	
LAS PALMAS	13.548	630	36.097	3.003	2.236	2.282	7.952	225	
STA. C. TENERIFE	8.783	411	31.068	3.431	1.509	2.634	5.363	226	
<b>CANARIAS</b>	<b>22.331</b>	<b>1.041</b>	<b>67.165</b>	<b>6.434</b>	<b>3.745</b>	<b>4.916</b>	<b>13.315</b>	<b>451</b>	
<b>CANTABRIA</b>	<b>4.504</b>	<b>334</b>	<b>21.062</b>	<b>1.570</b>	<b>1.280</b>	<b>1.158</b>	<b>2.420</b>	<b>103</b>	<b>1</b>
ALBACETE	3.273	141	8.068	2.527	779	419	1.889	35	
CIUDAD REAL	2.905	245	6.611	2.531	981	576	2.815	9	
CUENCA	1.854	90	2.811	1.101	473	339	506	18	
GUADALAJARA	2.591	133	24.554	1.037	693	252	1.940	34	
TOLEDO	3.349	306	13.985	2.275	701	948	2.820	37	
<b>CASTILLA-LA MANCHA</b>	<b>13.972</b>	<b>915</b>	<b>56.029</b>	<b>9.471</b>	<b>3.627</b>	<b>2.534</b>	<b>9.970</b>	<b>133</b>	
AVILA	1.063	97	4.264	766	355	194	945	22	
BURGOS	2.239	297	15.353	750	1.212	467	1.894	41	
LEON	3.395	197	9.031	2.650	769	564	2.264	41	
PALENCIA	1.273	58	6.097	635	271	441	664	3	
SALAMANCA	1.909	147	10.334	1.732	1.270	685	2.643	63	
SEGOVIA	833	56	4.130	770	365	160	949	25	
SORIA	799	31	3.133	606	217	215	516	7	
VALLADOLID	4.133	213	29.674	1.310	1.987	914	6.176	22	
ZAMORA	1.018	42	3.099	802	217	1.115	852	12	
<b>CASTILLA Y LEON</b>	<b>16.662</b>	<b>1.138</b>	<b>85.115</b>	<b>10.021</b>	<b>6.663</b>	<b>4.755</b>	<b>16.903</b>	<b>236</b>	
BARCELONA	40.595	4.817	322.369	10.185	13.455	33.525	58.126	1.008	13
GIRONA	5.040	274	21.601	1.790	1.114	2.054	5.721	120	9
LLEIDA	3.273	192	11.066	1.710	842	980	3.951	17	
TARRAGONA	5.516	339	27.537	1.463	1.920	2.248	6.435	49	
<b>CATALUÑA</b>	<b>54.424</b>	<b>5.622</b>	<b>382.573</b>	<b>15.148</b>	<b>17.331</b>	<b>38.807</b>	<b>74.233</b>	<b>1.194</b>	<b>22</b>
ALICANTE/ALACANT	15.590	1.088	44.208	3.680	2.767	2.382	15.244	321	
CASTELLON/CASTELLO	5.432	215	19.894	2.340	1.134	738	5.511	33	
VALENCIA	37.049	1.155	162.833	7.069	7.256	5.783	19.933	663	1
<b>COM. VALENCIANA</b>	<b>58.071</b>	<b>2.458</b>	<b>226.935</b>	<b>13.089</b>	<b>11.157</b>	<b>8.903</b>	<b>40.688</b>	<b>1.017</b>	<b>1</b>
BADAJOS	5.602	309	9.280	14.571	1.298	987	3.248	69	
CACERES	2.473	181	6.731	2.437	891	1.031	3.439	44	
<b>EXTREMADURA</b>	<b>8.075</b>	<b>490</b>	<b>16.011</b>	<b>17.008</b>	<b>2.189</b>	<b>2.018</b>	<b>6.687</b>	<b>113</b>	
A CORUÑA	12.121	1.000	39.495	3.076	2.112	1.643	16.468	42	1
LUGO	2.877	128	5.544	1.697	538	1.311	3.297	3	
OURENSE	1.713	66	4.668	1.178	660	481	2.081	4	
PONTEVEDRA	25.983	437	32.716	2.595	2.650	1.586	8.685	42	
<b>GALICIA</b>	<b>42.694</b>	<b>1.631</b>	<b>82.423</b>	<b>8.546</b>	<b>5.960</b>	<b>5.021</b>	<b>30.531</b>	<b>91</b>	<b>1</b>
MADRID (COM. DE)	57.417	8.076	381.201	9.401	20.365	10.575	69.594	3.186	53
MURCIA (REGION DE)	13.352	677	83.266	1.938	2.611	3.391	11.474	85	1
<b>NAVARRA (COM. FORAL DE)</b>	<b>3.836</b>	<b>328</b>	<b>28.867</b>	<b>1.609</b>	<b>1.649</b>	<b>1.400</b>	<b>5.243</b>	<b>113</b>	<b>1</b>
ALAVA	2.237	197	24.486	332	877	649	2.382	10	
GUIPUZCOA	5.716	481	32.417	1.397	2.032	2.061	7.799	36	
VIZCAYA	10.313	1.010	73.512	1.579	3.449	3.285	12.726	233	2
<b>PAIS VASCO</b>	<b>18.266</b>	<b>1.688</b>	<b>130.415</b>	<b>3.308</b>	<b>6.358</b>	<b>5.995</b>	<b>22.907</b>	<b>279</b>	<b>2</b>
RIOJA (LA)	1.826	153	12.291	646	523	590	3.198	23	
CEUTA	662	12	820	752	77	461	241	10	
MELILLA	221	8	609	706	116	418	353	1	
EXTRANJERO	71	2	345	27	31	10	217	2	4
<b>TOTAL</b>	<b>431.378</b>	<b>31.677</b>	<b>1.941.573</b>	<b>166.151</b>	<b>118.555</b>	<b>115.722</b>	<b>413.606</b>	<b>9.700</b>	<b>114</b>

**19.2.2A TOTAL CONTRATOS DE TRABAJO INICIALES SEGÚN SECCIÓN DE ACTIVIDAD ECONÓMICA POR COMUNIDADES AUTÓNOMAS Y PROVINCIAS. MUJERES. AÑO**

**OCTUBRE 2006**

	TOTAL	A. AGRICULTURA Y GANADERIA	B. PESCA	C. INDUSTRIAS EXTRACTIVAS	D. INDUSTRIAS MANUFACT.	E. P.DIST.ELE. GAS Y AGUA	F. CONSTRUC- CIÓN	G. COMERCIO REPARAC.	H. HOSTELERIA
ALMERIA	100.694	21.289	40	31	1.678	49	3.051	21.883	14.011
CADIZ	179.729	27.984	47	232	4.892	157	4.324	20.932	26.806
CORDOBA	158.408	79.189	6	32	7.199	51	11.206	10.367	6.767
GRANADA	143.752	43.715	9	23	3.635	36	8.885	14.747	10.504
HUELVA	135.077	72.491	38	32	2.690	43	3.525	8.075	12.031
JAEN	97.147	38.417		18	5.728	191	3.661	6.676	5.681
MALAGA	249.127	31.321	8	25	5.656	217	11.410	31.796	39.476
SEVILLA	363.177	115.682		25	12.750	217	10.511	33.137	24.068
<b>ANDALUCIA</b>	<b>1.427.111</b>	<b>430.088</b>	<b>148</b>	<b>418</b>	<b>44.228</b>	<b>961</b>	<b>56.573</b>	<b>147.613</b>	<b>139.344</b>
HUESCA	23.700	1.475		10	1.231	12	668	3.549	4.824
TERUEL	12.209	682	1	18	1.087	6	358	1.622	2.383
ZARAGOZA	135.766	3.963	3	16	11.367	51	2.224	17.650	14.662
<b>ARAGON</b>	<b>171.675</b>	<b>6.120</b>	<b>4</b>	<b>44</b>	<b>13.685</b>	<b>69</b>	<b>3.250</b>	<b>22.821</b>	<b>21.869</b>
<b>ASTURIAS (PRINCIPADO DE)</b>	<b>121.591</b>	<b>247</b>	<b>19</b>	<b>65</b>	<b>4.286</b>	<b>44</b>	<b>1.674</b>	<b>18.614</b>	<b>22.508</b>
<b>BALEARS (ILLES)</b>	<b>160.912</b>	<b>501</b>	<b>16</b>	<b>21</b>	<b>2.928</b>	<b>91</b>	<b>3.265</b>	<b>22.871</b>	<b>53.806</b>
LAS PALMAS	144.268	1.906	15	10	2.079	63	3.199	24.261	31.882
STA. C. TENERIFE	126.504	1.732	13	7	1.843	54	3.186	20.357	22.325
<b>CANARIAS</b>	<b>270.772</b>	<b>3.638</b>	<b>28</b>	<b>17</b>	<b>3.922</b>	<b>117</b>	<b>6.385</b>	<b>44.618</b>	<b>54.207</b>
<b>CANTABRIA</b>	<b>77.012</b>	<b>133</b>	<b>8</b>	<b>9</b>	<b>4.488</b>	<b>44</b>	<b>1.014</b>	<b>10.212</b>	<b>19.384</b>
ALBACETE	40.176	2.802		13	3.874	51	1.602	4.878	5.710
CIUDAD REAL	45.684	3.949		7	4.789	33	4.394	5.040	5.309
CUENCA	17.341	1.958		11	1.073	5	864	2.212	2.694
GUADALAJARA	37.463	229	2	19	1.130	4	993	2.563	2.436
TOLEDO	66.192	2.831		31	8.170	294	3.906	5.864	11.102
<b>CASTILLA-LA MANCHA</b>	<b>206.856</b>	<b>11.769</b>	<b>2</b>	<b>81</b>	<b>19.036</b>	<b>387</b>	<b>11.759</b>	<b>20.557</b>	<b>27.251</b>
AVILA	19.672	1.508		5	411	9	488	1.618	3.181
BURGOS	48.291	982	1	27	5.094	18	814	5.165	6.439
LEON	43.867	385	1	169	2.626	18	765	6.822	8.880
PALENCIA	21.128	429		4	1.774	27	412	1.789	3.006
SALAMANCA	37.076	138		6	1.042	7	742	4.062	6.051
SEGOVIA	18.996	2.775		11	657	9	349	1.746	2.401
SORIA	11.383	42		1	906	5	155	906	1.854
VALLADOLID	70.480	1.713		3	3.032	241	1.087	8.033	8.683
ZAMORA	20.943	567	2	37	731	45	550	1.996	3.028
<b>CASTILLA Y LEON</b>	<b>291.836</b>	<b>8.539</b>	<b>4</b>	<b>263</b>	<b>16.273</b>	<b>379</b>	<b>5.362</b>	<b>32.137</b>	<b>43.523</b>
BARCELONA	815.362	1.790	9	57	45.857	301	9.929	97.337	58.766
GRONA	94.382	657	12	11	5.028	51	1.830	16.115	20.999
LLEIDA	49.436	2.301	13	13	3.023	15	968	10.405	7.048
TARRAGONA	97.620	2.429	46	19	4.752	58	3.154	15.194	17.651
<b>CATALUÑA</b>	<b>1.056.800</b>	<b>7.177</b>	<b>80</b>	<b>100</b>	<b>58.660</b>	<b>425</b>	<b>15.881</b>	<b>139.051</b>	<b>104.464</b>
ALICANTE/ALACANT	194.410	6.300	31	23	22.326	88	4.696	33.630	37.017
CASTELLON/CASTELLO	70.721	1.640	83	29	5.765	125	2.554	11.959	15.438
VALENCIA	350.192	8.458	13	38	21.945	264	7.148	56.092	40.859
<b>COM. VALENCIANA</b>	<b>615.323</b>	<b>16.398</b>	<b>127</b>	<b>90</b>	<b>50.036</b>	<b>477</b>	<b>14.398</b>	<b>101.681</b>	<b>93.314</b>
BADAJOZ	105.517	42.361		38	3.828	120	1.936	7.509	7.582
CACERES	57.640	15.367		6	1.883	100	6.181	4.211	5.118
<b>EXTREMADURA</b>	<b>163.157</b>	<b>57.728</b>		<b>44</b>	<b>5.711</b>	<b>220</b>	<b>8.117</b>	<b>11.720</b>	<b>12.700</b>
A CORUÑA	135.336	670	404	12	14.542	123	2.170	17.665	15.065
LUGO	35.674	219	20	45	1.049	1	339	4.175	4.543
OURENSE	23.788	268		388	1.844	36	639	4.040	2.837
PONTEVEDRA	120.899	1.662	244	32	12.459	27	1.671	16.975	19.853
<b>GALICIA</b>	<b>315.697</b>	<b>2.819</b>	<b>668</b>	<b>477</b>	<b>29.894</b>	<b>187</b>	<b>4.819</b>	<b>42.855</b>	<b>42.298</b>
MADRID (COM. DE)	939.341	1.904	12	130	28.610	500	17.434	119.104	78.434
MURCIA (REGION DE)	215.387	35.755	40	28	19.377	346	4.963	32.761	30.462
NAVARRA (COM. FORAL DE)	95.989	1.305		13	9.842	146	1.406	10.928	12.630
ALAVA	50.314	789		2	2.779	18	532	6.159	6.938
GUIPUZCOA	107.607	110	11	14	7.273	11	846	11.708	11.193
VIZCAYA	180.574	175	5	25	8.764	66	3.415	22.167	14.627
<b>PAIS VASCO</b>	<b>338.495</b>	<b>1.074</b>	<b>16</b>	<b>41</b>	<b>18.816</b>	<b>95</b>	<b>4.793</b>	<b>40.034</b>	<b>32.758</b>
RIOJA (LA)	39.640	2.153	2	1	4.327	42	574	4.653	6.507
CEUTA	6.377	2	2		71	2	85	644	870
MELILLA	7.244	12			56	3	65	510	615
EXTRANJERO	928	29			28		27	98	86
<b>TOTAL</b>	<b>6.522.143</b>	<b>587.391</b>	<b>1.176</b>	<b>1.842</b>	<b>334.274</b>	<b>4.535</b>	<b>161.844</b>	<b>823.482</b>	<b>797.030</b>

**19.2.2A TOTAL CONTRATOS DE TRABAJO INICIALES SEGÚN SECCIÓN DE ACTIVIDAD ECONÓMICA POR COMUNIDADES AUTÓNOMAS Y PROVINCIAS. MUJERES. AÑO (Continuación)**

OCTUBRE 2006

	I. TTES., ALMAC. .Y COMUNIC.	J. INTERMEDIAC. FINANCIERA	K. ACT. INMOB. Y ALQUILER	L. EDUCACIÓ N	M. ACT. SANIT. Y SER. SOC.	N. OTRAS ACT. SOCIALES	O. PERSONAL DOMÉSTICO	P. TR. N/C SER. EXC. TTES.	Q. PEONES
ALMERIA	3.104	740	17.510	4.219	2.232	7.950	2.793	114	
CADIZ	4.281	1.161	45.481	14.139	5.590	12.125	10.874	698	6
CORDOBA	1.872	724	17.225	8.167	4.248	6.683	4.525	146	1
GRANADA	1.487	811	27.327	7.492	7.316	6.060	11.182	517	6
HUELVA	2.442	416	15.865	7.676	2.427	3.864	3.423	39	
JAEN	2.148	598	10.128	13.652	2.175	5.440	2.563	71	
MALAGA	4.612	1.769	77.577	7.248	8.685	12.748	16.196	383	
SEVILLA	6.612	1.907	97.126	22.557	10.821	11.576	15.844	303	41
<b>ANDALUCIA</b>	<b>26.558</b>	<b>8.126</b>	<b>308.239</b>	<b>85.150</b>	<b>43.494</b>	<b>66.446</b>	<b>67.400</b>	<b>2.271</b>	<b>54</b>
HUESCA	602	154	5.000	1.559	751	1.584	2.174	107	
TERUEL	1.030	90	1.867	1.142	346	582	921	74	
ZARAGOZA	3.582	927	54.015	3.275	5.384	8.997	9.113	534	3
<b>ARAGON</b>	<b>5.214</b>	<b>1.171</b>	<b>60.882</b>	<b>5.976</b>	<b>6.481</b>	<b>11.163</b>	<b>12.208</b>	<b>715</b>	<b>3</b>
ASTURIAS (PRINCIPADO DE)	3.910	624	37.693	4.814	4.160	11.350	11.481	102	
<b>BALEARS (ILLES)</b>	<b>8.444</b>	<b>1.375</b>	<b>33.622</b>	<b>3.052</b>	<b>5.168</b>	<b>13.649</b>	<b>11.674</b>	<b>424</b>	<b>5</b>
LAS PALMAS	5.090	1.083	49.665	4.234	3.798	7.329	9.264	390	
STA. C. TENERIFE	4.452	886	47.174	6.062	3.594	8.585	5.968	264	2
<b>CANARIAS</b>	<b>9.542</b>	<b>1.969</b>	<b>96.839</b>	<b>10.296</b>	<b>7.392</b>	<b>15.914</b>	<b>15.232</b>	<b>654</b>	<b>2</b>
<b>CANTABRIA</b>	<b>2.458</b>	<b>1.007</b>	<b>22.320</b>	<b>2.936</b>	<b>2.193</b>	<b>6.853</b>	<b>3.886</b>	<b>67</b>	
ALBACETE	1.519	238	8.177	5.281	1.125	2.451	2.209	246	
CIUDAD REAL	1.531	335	8.930	4.377	1.584	3.199	2.100	107	
CUENCA	620	182	2.485	2.413	521	1.472	705	126	
GUADALAJARA	1.974	156	20.936	2.183	1.036	2.101	1.613	88	
TOLEDO	769	486	18.334	5.428	1.485	4.443	2.941	108	
<b>CASTILLA-LA MANCHA</b>	<b>6.413</b>	<b>1.397</b>	<b>58.862</b>	<b>19.682</b>	<b>5.751</b>	<b>13.666</b>	<b>9.568</b>	<b>675</b>	
AVILA	824	147	7.411	1.004	577	1.379	1.054	56	
BURGOS	1.838	478	16.858	1.303	2.237	4.751	2.213	73	
LEON	2.255	386	11.920	2.602	1.632	3.431	1.904	71	
PALENCIA	898	71	7.654	770	455	2.895	927	17	
SALAMANCA	1.853	226	12.617	1.559	2.365	4.130	2.194	84	
SEGOVIA	398	118	6.165	1.164	734	1.315	1.078	76	
SORIA	597	53	3.670	1.329	384	1.154	290	37	
VALLADOLID	3.079	508	28.317	1.672	4.076	4.799	5.161	76	
ZAMORA	650	84	4.994	852	448	6.004	792	163	
<b>CASTILLA Y LEON</b>	<b>12.392</b>	<b>2.071</b>	<b>99.606</b>	<b>12.255</b>	<b>12.908</b>	<b>29.858</b>	<b>15.613</b>	<b>653</b>	
BARCELONA	14.728	7.148	346.832	13.260	30.441	121.204	65.244	2.402	57
GIRONA	3.401	670	24.854	2.693	3.164	8.539	6.194	160	4
LLEIDA	1.894	377	11.329	2.188	1.786	4.495	3.429	152	
TARRAGONA	1.894	699	28.337	2.304	3.390	8.757	8.790	146	
<b>CATALUÑA</b>	<b>21.917</b>	<b>8.894</b>	<b>411.352</b>	<b>20.445</b>	<b>38.781</b>	<b>142.995</b>	<b>83.657</b>	<b>2.860</b>	<b>61</b>
ALICANTE/ALACANT	4.571	1.832	50.904	5.316	5.756	8.416	13.136	365	3
CASTELLON/CASTELLO	2.139	551	16.844	3.189	2.265	2.894	5.114	132	
VALENCIA	11.884	2.163	132.416	8.132	13.766	25.442	21.195	375	2
<b>COM. VALENCIANA</b>	<b>18.594</b>	<b>4.546</b>	<b>200.164</b>	<b>16.637</b>	<b>21.787</b>	<b>36.752</b>	<b>39.445</b>	<b>872</b>	<b>5</b>
BADAJOS	2.835	384	10.845	18.837	2.176	3.640	3.310	116	
CACERES	1.526	219	7.063	5.595	1.858	5.279	3.137	97	
<b>EXTREMADURA</b>	<b>4.361</b>	<b>603</b>	<b>17.908</b>	<b>24.432</b>	<b>4.034</b>	<b>8.919</b>	<b>6.447</b>	<b>213</b>	
A CORUÑA	4.067	1.220	43.143	4.419	4.304	12.839	14.598	93	2
LUGO	1.635	184	5.649	2.379	903	12.278	2.188	67	
OURENSE	1.407	109	5.355	1.226	1.022	3.166	1.439	12	
PONTEVEDRA	7.524	731	34.331	4.228	4.881	9.436	6.763	80	2
<b>GALICIA</b>	<b>14.633</b>	<b>2.244</b>	<b>88.478</b>	<b>12.252</b>	<b>11.110</b>	<b>37.719</b>	<b>24.988</b>	<b>252</b>	<b>4</b>
MADRID (COM. DE)	32.263	10.671	464.648	24.069	41.530	49.585	68.944	1.410	93
MURCIA (REGION DE)	5.175	1.267	55.385	2.672	6.235	9.023	11.525	366	7
<b>NAVARRA (COM. FORAL DE)</b>	<b>2.662</b>	<b>701</b>	<b>31.511</b>	<b>1.841</b>	<b>3.459</b>	<b>13.025</b>	<b>6.284</b>	<b>232</b>	<b>4</b>
ALAVA	1.825	548	20.428	1.037	1.904	3.707	3.643	5	
GUIPUZCOA	3.900	1.094	40.612	2.082	6.076	13.532	9.089	56	
VIZCAYA	4.731	2.086	75.703	2.400	7.514	24.340	14.338	215	3
<b>PAIS VASCO</b>	<b>10.456</b>	<b>3.728</b>	<b>136.743</b>	<b>5.519</b>	<b>15.494</b>	<b>41.579</b>	<b>27.070</b>	<b>276</b>	<b>3</b>
RIOJA (LA)	1.543	257	12.331	1.425	912	2.892	1.937	84	
CEUTA	272	46	813	1.195	142	2.012	219	2	
MELILLA	95	43	1.121	1.090	175	1.977	1.457	25	
EXTRANJERO	84	6	291	33	65	47	131	3	
<b>TOTAL</b>	<b>186.986</b>	<b>50.746</b>	<b>2.138.808</b>	<b>255.771</b>	<b>231.271</b>	<b>515.424</b>	<b>419.166</b>	<b>12.156</b>	<b>241</b>

**20.1A CONTRATOS INDEFINIDOS ORDINARIOS SEGÚN SEXO Y EDAD POR COMUNIDADES AUTÓNOMAS Y PROVINCIAS. AÑO**

**OCTUBRE 2006**

	TOTAL	HOMBRES					MUJERES				
		< 25	25 - 29	30 - 39	40 - 44	>= 45	< 25	25 - 29	30 - 39	40 - 44	>= 45
ALMERIA	5.053	453	605	1.132	362	476	408	443	720	207	247
CADIZ	6.954	797	804	1.702	502	669	563	583	859	232	243
CORDOBA	3.726	468	440	876	280	350	293	297	421	136	165
GRANADA	4.392	430	537	1.062	319	373	313	314	610	233	201
HUELVA	2.505	250	287	607	215	296	107	177	300	122	144
JAEN	2.935	358	323	737	243	343	161	170	348	122	130
MALAGA	13.034	1.419	1.661	3.064	934	1.158	871	1.077	1.745	499	606
SEVILLA	12.792	1.334	1.596	3.332	868	1.010	995	1.108	1.606	376	567
<b>ANDALUCIA</b>	<b>51.391</b>	<b>5.509</b>	<b>6.253</b>	<b>12.512</b>	<b>3.723</b>	<b>4.675</b>	<b>3.711</b>	<b>4.169</b>	<b>6.609</b>	<b>1.927</b>	<b>2.303</b>
HUESCA	1.906	155	203	445	137	162	143	144	270	86	161
TERUEL	1.103	131	125	270	90	102	65	52	153	53	62
ZARAGOZA	9.823	1.075	1.213	2.302	719	781	792	853	1.215	344	529
<b>ARAGON</b>	<b>12.832</b>	<b>1.361</b>	<b>1.541</b>	<b>3.017</b>	<b>946</b>	<b>1.045</b>	<b>1.000</b>	<b>1.049</b>	<b>1.638</b>	<b>483</b>	<b>752</b>
<b>ASTURIAS (PRINCIPADO D</b>	<b>7.376</b>	<b>468</b>	<b>854</b>	<b>1.965</b>	<b>665</b>	<b>809</b>	<b>259</b>	<b>533</b>	<b>1.039</b>	<b>326</b>	<b>458</b>
<b>BALEARS (ILLES)</b>	<b>16.585</b>	<b>1.678</b>	<b>1.958</b>	<b>3.779</b>	<b>1.133</b>	<b>1.566</b>	<b>1.118</b>	<b>1.361</b>	<b>2.231</b>	<b>757</b>	<b>1.004</b>
LAS PALMAS	14.003	1.410	1.683	3.389	1.095	1.273	939	1.090	1.929	544	651
STA. C. TENERIFE	10.318	935	1.151	2.268	721	932	769	937	1.521	488	596
<b>CANARIAS</b>	<b>24.321</b>	<b>2.345</b>	<b>2.834</b>	<b>5.657</b>	<b>1.816</b>	<b>2.205</b>	<b>1.708</b>	<b>2.027</b>	<b>3.450</b>	<b>1.032</b>	<b>1.247</b>
<b>CANTABRIA</b>	<b>3.731</b>	<b>412</b>	<b>488</b>	<b>877</b>	<b>267</b>	<b>371</b>	<b>233</b>	<b>281</b>	<b>450</b>	<b>168</b>	<b>184</b>
ALBACETE	2.938	369	349	652	239	314	213	199	351	118	134
CIUDAD REAL	2.981	283	364	751	304	331	185	160	349	136	118
CUENCA	1.873	169	218	405	176	226	128	118	221	89	123
GUADALAJARA	2.230	224	284	550	186	184	163	163	290	85	101
TOLEDO	5.170	588	678	1.271	407	558	312	362	582	201	211
<b>CASTILLA-LA MANCHA</b>	<b>15.192</b>	<b>1.633</b>	<b>1.893</b>	<b>3.629</b>	<b>1.312</b>	<b>1.613</b>	<b>1.001</b>	<b>1.002</b>	<b>1.793</b>	<b>629</b>	<b>687</b>
AVILA	1.144	174	135	273	81	78	100	94	130	34	45
BURGOS	2.770	288	305	671	211	221	218	239	336	108	173
LEON	3.067	301	334	706	210	245	223	292	430	156	170
PALENCIA	945	112	102	222	73	91	52	92	114	32	55
SALAMANCA	2.825	423	391	642	187	263	214	195	302	102	106
SEGOVIA	1.615	221	196	406	150	164	67	106	172	60	73
SORIA	700	73	82	147	50	62	45	53	97	35	56
VALLADOLID	4.402	543	565	1.040	274	307	281	415	614	167	196
ZAMORA	1.198	135	116	228	80	140	113	91	155	54	86
<b>CASTILLA Y LEON</b>	<b>18.666</b>	<b>2.270</b>	<b>2.226</b>	<b>4.335</b>	<b>1.316</b>	<b>1.571</b>	<b>1.313</b>	<b>1.577</b>	<b>2.350</b>	<b>748</b>	<b>960</b>
BARCELONA	99.943	10.709	12.978	22.632	6.311	7.231	8.582	9.412	13.428	3.691	4.969
GIRONA	13.262	1.550	1.449	2.637	891	1.036	1.385	1.182	1.648	607	877
LLEIDA	5.885	715	668	1.242	426	495	524	452	707	238	418
TARRAGONA	12.384	1.421	1.482	2.580	791	983	1.307	1.009	1.458	558	795
<b>CATALUÑA</b>	<b>131.474</b>	<b>14.395</b>	<b>16.577</b>	<b>29.091</b>	<b>8.419</b>	<b>9.745</b>	<b>11.798</b>	<b>12.055</b>	<b>17.241</b>	<b>5.094</b>	<b>7.059</b>
ALICANTE/ALACANT	16.441	1.663	1.988	3.677	1.146	1.464	1.288	1.437	2.258	657	863
CASTELLON/CASTELLO	7.780	731	1.046	1.911	587	816	543	563	876	287	420
VALENCIA	26.113	2.898	3.194	6.056	1.685	2.233	2.260	2.170	3.263	998	1.356
<b>COM. VALENCIANA</b>	<b>50.334</b>	<b>5.292</b>	<b>6.228</b>	<b>11.644</b>	<b>3.418</b>	<b>4.513</b>	<b>4.091</b>	<b>4.170</b>	<b>6.397</b>	<b>1.942</b>	<b>2.639</b>
BADAJOS	3.586	470	432	853	299	328	240	270	422	124	148
CACERES	1.726	180	191	372	142	209	116	129	222	76	89
<b>EXTREMADURA</b>	<b>5.312</b>	<b>650</b>	<b>623</b>	<b>1.225</b>	<b>441</b>	<b>537</b>	<b>356</b>	<b>399</b>	<b>644</b>	<b>200</b>	<b>237</b>
A CORUÑA	8.060	697	1.004	2.203	655	992	399	621	955	235	299
LUGO	3.237	267	398	845	455	703	91	104	206	72	96
OURENSE	1.334	85	155	343	109	136	58	141	186	54	67
PONTEVEDRA	6.725	631	796	1.849	699	901	255	469	672	208	245
<b>GALICIA</b>	<b>19.356</b>	<b>1.680</b>	<b>2.353</b>	<b>5.240</b>	<b>1.918</b>	<b>2.732</b>	<b>803</b>	<b>1.335</b>	<b>2.019</b>	<b>569</b>	<b>707</b>
MADRID (COM. DE)	145.732	14.531	22.048	36.260	9.298	9.370	10.182	14.888	19.637	4.561	4.957
MURCIA (REGION DE)	22.526	2.040	2.839	4.960	1.386	1.768	2.192	2.042	3.041	933	1.325
<b>NAVARRA (COM. FORAL DE</b>	<b>5.468</b>	<b>472</b>	<b>657</b>	<b>1.278</b>	<b>378</b>	<b>394</b>	<b>407</b>	<b>540</b>	<b>784</b>	<b>268</b>	<b>290</b>
ALAVA	2.626	221	378	700	205	187	174	223	309	116	113
GUIPUZCOA	4.428	285	474	1.115	388	462	231	360	603	241	269
VIZCAYA	8.959	920	1.220	2.205	672	663	566	764	1.213	308	428
<b>PAIS VASCO</b>	<b>16.013</b>	<b>1.426</b>	<b>2.072</b>	<b>4.020</b>	<b>1.265</b>	<b>1.312</b>	<b>971</b>	<b>1.347</b>	<b>2.125</b>	<b>665</b>	<b>810</b>
RIOJA (LA)	4.004	467	556	964	269	331	266	315	435	121	280
CEUTA	324	39	48	64	23	40	17	38	33	9	13
MELILLA	413	55	42	81	34	31	28	30	62	21	29
EXTRANJERO	108	7	13	29	8	11	2	8	21	8	1
<b>TOTAL</b>	<b>551.158</b>	<b>56.730</b>	<b>72.103</b>	<b>130.627</b>	<b>38.035</b>	<b>44.639</b>	<b>41.456</b>	<b>49.166</b>	<b>71.999</b>	<b>20.461</b>	<b>25.942</b>

**20.2A CONTRATOS INDEFINIDOS ORDINARIOS SEGÚN SEXO Y TIPO DE JORNADA POR COMUNIDADES AUTÓNOMAS Y PROVINCIAS. AÑO**

**OCTUBRE 2006**

	TOTAL	AMBOS SEXOS			HOMBRES			MUJERES		
		JORNADA PARCIAL	JORNADA COMPLETA	FIJOS DISCONTINUOS	JORNADA PARCIAL	JORNADA COMPLETA	FIJOS DISCONTINUOS	JORNADA PARCIAL	JORNADA COMPLETA	FIJOS DISCONTINUOS
ALMERIA	5.053	768	3.177	1.108	307	2.200	521	461	977	587
CADIZ	6.954	1.879	4.235	840	986	3.015	473	893	1.220	367
CORDOBA	3.726	1.104	2.404	218	564	1.744	106	540	660	112
GRANADA	4.392	1.222	2.727	443	591	1.934	196	631	793	247
HUELVA	2.505	514	1.403	588	253	964	438	261	439	150
JAEN	2.935	988	1.667	280	569	1.271	164	419	396	116
MALAGA	13.034	3.009	8.864	1.161	1.482	6.178	576	1.527	2.686	585
SEVILLA	12.792	3.201	8.605	986	1.577	6.119	444	1.624	2.486	542
<b>ANDALUCIA</b>	<b>51.391</b>	<b>12.685</b>	<b>33.082</b>	<b>5.624</b>	<b>6.329</b>	<b>23.425</b>	<b>2.918</b>	<b>6.356</b>	<b>9.657</b>	<b>2.706</b>
HUESCA	1.906	378	1.107	421	166	741	195	212	366	226
TERUEL	1.103	187	692	224	75	515	128	112	177	96
ZARAGOZA	9.823	2.529	6.516	778	1.124	4.675	291	1.405	1.841	487
<b>ARAGON</b>	<b>12.832</b>	<b>3.094</b>	<b>8.315</b>	<b>1.423</b>	<b>1.365</b>	<b>5.931</b>	<b>614</b>	<b>1.729</b>	<b>2.384</b>	<b>809</b>
ASTURIAS (PRINCIPADO DE)	7.376	1.540	4.912	924	681	3.310	770	859	1.602	154
<b>BALEARS (ILLES)</b>	<b>16.585</b>	<b>2.226</b>	<b>8.421</b>	<b>5.938</b>	<b>1.050</b>	<b>5.586</b>	<b>3.478</b>	<b>1.176</b>	<b>2.835</b>	<b>2.460</b>
LAS PALMAS	14.003	2.649	10.080	1.274	1.397	7.017	436	1.252	3.063	838
STA. C. TENERIFE	10.318	2.296	6.920	1.102	1.151	4.404	452	1.145	2.516	650
<b>CANARIAS</b>	<b>24.321</b>	<b>4.945</b>	<b>17.000</b>	<b>2.376</b>	<b>2.548</b>	<b>11.421</b>	<b>888</b>	<b>2.397</b>	<b>5.579</b>	<b>1.488</b>
CANTABRIA	3.731	924	2.386	421	437	1.681	297	487	705	124
ALBACETE	2.938	605	1.632	701	294	1.196	433	311	436	268
CIUDAD REAL	2.981	455	2.084	442	187	1.485	361	268	599	81
CUENCA	1.873	255	1.086	532	105	754	335	150	332	197
GUADALAJARA	2.230	360	1.582	288	150	1.133	145	210	449	143
TOLEDO	5.170	905	3.968	297	415	2.896	191	490	1.072	106
<b>CASTILLA-LA MANCHA</b>	<b>15.192</b>	<b>2.580</b>	<b>10.352</b>	<b>2.260</b>	<b>1.151</b>	<b>7.464</b>	<b>1.465</b>	<b>1.429</b>	<b>2.888</b>	<b>795</b>
AVILA	1.144	271	836	37	102	624	15	169	212	22
BURGOS	2.770	742	1.885	143	296	1.368	32	446	517	111
LEON	3.067	894	2.034	139	413	1.347	36	481	687	103
PALENCIA	945	269	625	51	122	468	10	147	157	41
SALAMANCA	2.825	1.032	1.596	197	599	1.173	134	433	423	63
SEGOVIA	1.615	249	1.273	93	117	1.003	17	132	270	76
SORIA	700	116	512	72	47	358	9	69	154	63
VALLADOLID	4.402	1.166	2.847	389	543	2.048	138	623	799	251
ZAMORA	1.198	510	620	68	291	393	15	219	227	53
<b>CASTILLA Y LEON</b>	<b>18.666</b>	<b>5.249</b>	<b>12.228</b>	<b>1.189</b>	<b>2.530</b>	<b>8.782</b>	<b>406</b>	<b>2.719</b>	<b>3.446</b>	<b>783</b>
BARCELONA	99.943	22.081	70.083	7.779	10.142	46.530	3.189	11.939	23.553	4.590
GERONA	13.262	2.470	6.518	4.274	1.076	4.321	2.166	1.394	2.197	2.108
LLEIDA	5.885	1.425	3.676	784	569	2.714	263	856	962	521
TARRAGONA	12.384	1.715	5.616	5.053	700	3.907	2.650	1.015	1.709	2.403
<b>CATALUÑA</b>	<b>131.474</b>	<b>27.691</b>	<b>85.893</b>	<b>17.890</b>	<b>12.487</b>	<b>57.472</b>	<b>8.268</b>	<b>15.204</b>	<b>28.421</b>	<b>9.622</b>
ALICANTE/ALACANT	16.441	3.735	10.259	2.447	1.639	6.928	1.371	2.096	3.331	1.076
CASTELLON/CASTELLO	7.780	939	4.794	2.047	336	3.515	1.240	603	1.279	807
VALENCIA	26.113	5.728	15.831	4.554	2.486	11.053	2.527	3.242	4.778	2.027
<b>COM. VALENCIANA</b>	<b>50.334</b>	<b>10.402</b>	<b>30.884</b>	<b>9.048</b>	<b>4.461</b>	<b>21.496</b>	<b>5.138</b>	<b>5.941</b>	<b>9.388</b>	<b>3.910</b>
BADAJOS	3.586	914	2.556	116	473	1.839	70	441	717	46
CACERES	1.726	416	1.254	56	204	872	18	212	382	38
<b>EXTREMADURA</b>	<b>5.312</b>	<b>1.330</b>	<b>3.810</b>	<b>172</b>	<b>677</b>	<b>2.711</b>	<b>88</b>	<b>653</b>	<b>1.099</b>	<b>84</b>
A CORUÑA	8.060	1.305	6.158	597	569	4.637	345	736	1.521	252
LUGO	3.237	383	1.515	1.339	200	1.182	1.286	183	333	53
OURENSE	1.334	293	1.023	18	98	726	4	195	297	14
PONTEVEDRA	6.725	988	5.022	715	494	3.931	451	494	1.091	264
<b>GALICIA</b>	<b>19.356</b>	<b>2.969</b>	<b>13.718</b>	<b>2.669</b>	<b>1.361</b>	<b>10.476</b>	<b>2.086</b>	<b>1.608</b>	<b>3.242</b>	<b>583</b>
MADRID (COM. DE)	145.732	27.596	112.681	5.455	13.937	75.667	1.903	13.659	37.014	3.552
MURCIA (REGION DE)	22.526	2.485	8.286	11.755	1.076	6.019	5.898	1.409	2.267	5.857
<b>NAVARRA (COM. FORAL DE)</b>	<b>5.468</b>	<b>1.401</b>	<b>3.503</b>	<b>564</b>	<b>510</b>	<b>2.429</b>	<b>240</b>	<b>891</b>	<b>1.074</b>	<b>324</b>
ALAVA	2.626	667	1.910	49	306	1.375	10	361	535	39
GUIPUZCOA	4.428	1.022	2.757	649	401	1.947	376	621	810	273
VIZCAYA	8.959	2.196	6.001	762	1.103	4.258	319	1.093	1.743	443
<b>PAIS VASCO</b>	<b>16.013</b>	<b>3.885</b>	<b>10.668</b>	<b>1.460</b>	<b>1.810</b>	<b>7.580</b>	<b>705</b>	<b>2.075</b>	<b>3.088</b>	<b>755</b>
RIOJA (LA)	4.004	1.221	2.467	316	629	1.805	153	592	662	163
CEUTA	324	92	203	29	55	146	13	37	57	16
MELILLA	413	182	192	39	97	144	2	85	48	37
EXTRANJERO	108	7	99	2	3	63	2	4	36	
<b>TOTAL</b>	<b>551.158</b>	<b>112.504</b>	<b>369.100</b>	<b>69.554</b>	<b>53.194</b>	<b>253.608</b>	<b>35.332</b>	<b>59.310</b>	<b>115.492</b>	<b>34.222</b>



**21.1A CONTRATOS INDEFINIDOS FOMENTO DEL EMPLEO SEGÚN SEXO Y EDAD POR COMUNIDADES AUTÓNOMAS Y PROVINCIAS. AÑO**

**OCTUBRE 2006**

	TOTAL	HOMBRES					MUJERES				
		< 25	25 - 29	30 - 39	40 - 44	>= 45	< 25	25 - 29	30 - 39	40 - 44	>= 45
ALMERIA	2.504	191	187	67	16	442	369	418	366	104	344
CADIZ	3.256	211	245	122	19	728	446	491	497	122	375
CORDOBA	2.379	154	197	83	23	646	312	320	284	83	277
GRANADA	2.908	167	191	69	17	601	382	484	465	136	396
HUELVA	1.466	89	113	38	11	201	306	252	241	82	133
JAEN	1.469	141	120	50	10	294	224	214	203	63	150
MALAGA	7.329	485	538	207	46	1.296	1.116	1.072	1.224	316	1.029
SEVILLA	7.160	556	612	267	65	1.341	1.114	1.265	1.084	253	603
<b>ANDALUCIA</b>	<b>28.471</b>	<b>1.994</b>	<b>2.203</b>	<b>903</b>	<b>207</b>	<b>5.549</b>	<b>4.269</b>	<b>4.516</b>	<b>4.364</b>	<b>1.159</b>	<b>3.307</b>
HUESCA	1.176	70	69	19	9	295	141	144	169	50	210
TERUEL	817	92	66	18	2	154	128	115	108	35	99
ZARAGOZA	5.443	333	358	97	26	1.132	899	704	767	271	856
<b>ARAGON</b>	<b>7.436</b>	<b>495</b>	<b>493</b>	<b>134</b>	<b>37</b>	<b>1.581</b>	<b>1.168</b>	<b>963</b>	<b>1.044</b>	<b>356</b>	<b>1.165</b>
<b>ASTURIAS (PRINCIPADO D</b>	<b>5.846</b>	<b>336</b>	<b>489</b>	<b>138</b>	<b>31</b>	<b>1.085</b>	<b>716</b>	<b>1.018</b>	<b>830</b>	<b>224</b>	<b>979</b>
<b>BALEARS (ILLES)</b>	<b>7.937</b>	<b>377</b>	<b>333</b>	<b>113</b>	<b>25</b>	<b>1.605</b>	<b>1.112</b>	<b>1.047</b>	<b>1.393</b>	<b>461</b>	<b>1.471</b>
LAS PALMAS	5.625	349	321	144	49	1.149	901	798	978	264	672
STA. C. TENERIFE	3.672	229	218	115	24	614	569	580	635	157	531
<b>CANARIAS</b>	<b>9.297</b>	<b>578</b>	<b>539</b>	<b>259</b>	<b>73</b>	<b>1.763</b>	<b>1.470</b>	<b>1.378</b>	<b>1.613</b>	<b>421</b>	<b>1.203</b>
<b>CANTABRIA</b>	<b>3.066</b>	<b>147</b>	<b>172</b>	<b>40</b>	<b>15</b>	<b>677</b>	<b>456</b>	<b>443</b>	<b>473</b>	<b>152</b>	<b>491</b>
ALBACETE	1.518	108	86	28	11	410	245	185	181	66	198
CIUDAD REAL	1.820	120	133	45	20	461	307	234	239	69	192
CUENCA	931	96	55	22	5	196	167	105	129	52	104
GUADALAJARA	1.171	89	95	30	10	208	177	169	175	68	150
TOLEDO	2.996	236	202	58	21	729	471	364	379	120	416
<b>CASTILLA-LA MANCHA</b>	<b>8.436</b>	<b>649</b>	<b>571</b>	<b>183</b>	<b>67</b>	<b>2.004</b>	<b>1.367</b>	<b>1.057</b>	<b>1.103</b>	<b>375</b>	<b>1.060</b>
AVILA	950	97	44	11	4	137	171	138	177	54	117
BURGOS	2.181	143	108	39	9	410	374	308	343	103	344
LEON	2.312	167	146	63	12	453	316	351	322	111	371
PALENCIA	821	88	58	19	1	170	104	115	102	36	128
SALAMANCA	1.926	206	144	56	13	344	319	263	296	84	201
SEGOVIA	796	64	56	6	5	160	124	116	104	39	122
SORIA	527	58	36	14	2	87	95	63	65	23	84
VALLADOLID	2.402	209	180	50	14	388	403	348	404	105	301
ZAMORA	924	66	38	10	3	172	161	139	132	41	162
<b>CASTILLA Y LEON</b>	<b>12.839</b>	<b>1.098</b>	<b>810</b>	<b>268</b>	<b>63</b>	<b>2.321</b>	<b>2.067</b>	<b>1.841</b>	<b>1.945</b>	<b>596</b>	<b>1.830</b>
BARCELONA	48.330	3.323	2.830	1.117	235	9.293	7.980	6.129	7.329	1.934	8.160
GIRONA	6.758	613	393	118	16	1.312	1.190	723	955	289	1.149
LLEIDA	2.872	216	151	24	8	723	351	310	413	149	527
TARRAGONA	5.844	265	255	88	15	1.211	995	721	881	300	1.113
<b>CATALUÑA</b>	<b>63.804</b>	<b>4.417</b>	<b>3.629</b>	<b>1.347</b>	<b>274</b>	<b>12.539</b>	<b>10.516</b>	<b>7.883</b>	<b>9.578</b>	<b>2.672</b>	<b>10.949</b>
ALICANTE/ALACANT	10.647	515	555	191	42	2.865	1.265	1.328	1.505	446	1.935
CASTELLON/CASTELLO	3.539	253	215	65	6	800	520	457	501	161	561
VALENCIA	15.184	866	905	346	71	3.772	2.068	1.963	2.189	637	2.367
<b>COM. VALENCIANA</b>	<b>29.370</b>	<b>1.634</b>	<b>1.675</b>	<b>602</b>	<b>119</b>	<b>7.437</b>	<b>3.853</b>	<b>3.748</b>	<b>4.195</b>	<b>1.244</b>	<b>4.863</b>
BADAJOS	2.654	262	226	98	31	445	516	437	343	98	198
CACERES	1.712	116	105	65	20	294	290	257	291	106	168
<b>EXTREMADURA</b>	<b>4.366</b>	<b>378</b>	<b>331</b>	<b>163</b>	<b>51</b>	<b>739</b>	<b>806</b>	<b>694</b>	<b>634</b>	<b>204</b>	<b>366</b>
A CORUÑA	5.105	295	348	133	35	1.121	662	789	803	197	722
LUGO	1.647	107	107	21	12	381	201	257	266	54	241
OURENSE	1.490	87	103	21	12	289	241	205	240	73	219
PONTEVEDRA	5.222	318	365	124	46	1.130	651	851	809	207	721
<b>GALICIA</b>	<b>13.464</b>	<b>807</b>	<b>923</b>	<b>299</b>	<b>105</b>	<b>2.921</b>	<b>1.755</b>	<b>2.102</b>	<b>2.118</b>	<b>531</b>	<b>1.903</b>
MADRID (COM. DE)	61.532	5.178	4.316	1.537	400	8.276	11.526	9.722	10.438	2.922	7.217
MURCIA (REGION DE)	7.729	467	467	147	25	1.638	1.346	1.151	1.214	317	957
NAVARRA (COM. FORAL DE	3.532	194	173	43	13	824	492	472	551	173	597
ALAVA	1.763	117	120	44	8	346	247	237	279	69	296
GUIPUZCOA	3.043	135	176	88	18	821	282	384	448	116	575
VIZCAYA	6.254	369	402	148	54	1.412	845	885	916	265	958
<b>PAIS VASCO</b>	<b>11.060</b>	<b>621</b>	<b>698</b>	<b>280</b>	<b>80</b>	<b>2.579</b>	<b>1.374</b>	<b>1.506</b>	<b>1.643</b>	<b>450</b>	<b>1.829</b>
RIOJA (LA)	1.818	101	102	40	7	260	341	266	344	87	270
CEUTA	186	8	10	2	1	27	16	17	31	30	44
MELILLA	196	6	6	10	4	24	65	35	25	9	12
EXTRANJERO	13		2	2		2	2	2	2		1
<b>TOTAL</b>	<b>280.398</b>	<b>19.485</b>	<b>17.942</b>	<b>6.510</b>	<b>1.597</b>	<b>53.851</b>	<b>44.717</b>	<b>39.861</b>	<b>43.538</b>	<b>12.383</b>	<b>40.514</b>

**21.2A CONTRATOS INDEFINIDOS FOMENTO DEL EMPLEO SEGÚN SEXO Y TIPO DE JORNADA POR COMUNIDADES AUTÓNOMAS Y PROVINCIAS. AÑO**

**OCTUBRE 2006**

	TOTAL	AMBOS SEXOS			HOMBRES			MUJERES		
		JORNADA PARCIAL	JORNADA COMPLETA	FIJOS DISCONTINUOS	JORNADA PARCIAL	JORNADA COMPLETA	FIJOS DISCONTINUOS	JORNADA PARCIAL	JORNADA COMPLETA	FIJOS DISCONTINUOS
ALMERIA	2.504	486	1.618	400	96	699	108	390	919	292
CADIZ	3.256	908	2.111	237	155	1.118	52	753	993	185
CORDOBA	2.379	597	1.705	77	135	950	18	462	755	59
GRANADA	2.908	692	1.842	374	109	884	52	583	958	322
HUELVA	1.466	395	833	238	54	366	32	341	467	206
JAEN	1.469	401	982	86	63	521	31	338	461	55
MALAGA	7.329	1.807	4.747	775	299	2.106	167	1.508	2.641	608
SEVILLA	7.160	1.925	4.816	419	418	2.321	102	1.507	2.495	317
<b>ANDALUCIA</b>	<b>28.471</b>	<b>7.211</b>	<b>18.654</b>	<b>2.606</b>	<b>1.329</b>	<b>8.965</b>	<b>562</b>	<b>5.882</b>	<b>9.689</b>	<b>2.044</b>
HUESCA	1.176	274	821	81	19	423	20	255	398	61
TERUEL	817	154	643	20	16	311	5	138	332	15
ZARAGOZA	5.443	1.453	3.810	180	195	1.724	27	1.258	2.086	153
<b>ARAGON</b>	<b>7.436</b>	<b>1.881</b>	<b>5.274</b>	<b>281</b>	<b>230</b>	<b>2.458</b>	<b>52</b>	<b>1.651</b>	<b>2.816</b>	<b>229</b>
ASTURIAS (PRINCIPADO DE)	5.846	1.336	4.409	101	192	1.874	13	1.144	2.535	88
<b>BALEARS (ILLES)</b>	<b>7.937</b>	<b>1.037</b>	<b>3.498</b>	<b>3.402</b>	<b>169</b>	<b>1.476</b>	<b>808</b>	<b>868</b>	<b>2.022</b>	<b>2.594</b>
LAS PALMAS	5.625	1.377	4.010	238	318	1.651	43	1.059	2.359	195
STA. C. TENERIFE	3.672	790	2.765	117	153	1.037	10	637	1.728	107
<b>CANARIAS</b>	<b>9.297</b>	<b>2.167</b>	<b>6.775</b>	<b>355</b>	<b>471</b>	<b>2.688</b>	<b>53</b>	<b>1.696</b>	<b>4.087</b>	<b>302</b>
<b>CANTABRIA</b>	<b>3.066</b>	<b>781</b>	<b>2.158</b>	<b>127</b>	<b>89</b>	<b>941</b>	<b>21</b>	<b>692</b>	<b>1.217</b>	<b>106</b>
ALBACETE	1.518	357	1.069	92	40	592	11	317	477	81
CIUDAD REAL	1.820	339	1.250	231	45	659	75	294	591	156
CUENCA	931	194	653	84	31	320	23	163	333	61
GUADALAJARA	1.171	203	846	122	42	362	28	161	484	94
TOLEDO	2.996	603	2.331	62	92	1.139	15	511	1.192	47
<b>CASTILLA-LA MANCHA</b>	<b>8.436</b>	<b>1.696</b>	<b>6.149</b>	<b>591</b>	<b>250</b>	<b>3.072</b>	<b>152</b>	<b>1.446</b>	<b>3.077</b>	<b>439</b>
AVILA	950	225	699	26	23	267	3	202	432	23
BURGOS	2.181	524	1.560	97	56	640	13	468	920	84
LEON	2.312	551	1.694	67	60	773	8	491	921	59
PALENCIA	821	182	578	61	50	281	5	132	297	56
SALAMANCA	1.926	582	1.189	155	124	594	45	458	595	110
SEGOVIA	796	136	622	38	12	277	2	124	345	36
SORIA	527	86	416	25	9	185	3	77	231	22
VALLADOLID	2.402	719	1.586	97	135	691	15	584	895	82
ZAMORA	924	221	648	55	30	254	5	191	394	50
<b>CASTILLA Y LEON</b>	<b>12.839</b>	<b>3.226</b>	<b>8.992</b>	<b>621</b>	<b>499</b>	<b>3.962</b>	<b>99</b>	<b>2.727</b>	<b>5.030</b>	<b>522</b>
BARCELONA	48.330	12.703	33.517	2.110	2.001	14.390	407	10.702	19.127	1.703
GIRONA	6.758	1.161	4.002	1.595	157	1.800	495	1.004	2.202	1.100
LLEIDA	2.872	687	2.071	114	83	1.023	16	604	1.048	98
TARRAGONA	5.844	1.149	3.177	1.518	125	1.436	273	1.024	1.741	1.245
<b>CATALUÑA</b>	<b>63.804</b>	<b>15.700</b>	<b>42.767</b>	<b>5.337</b>	<b>2.366</b>	<b>18.649</b>	<b>1.191</b>	<b>13.334</b>	<b>24.118</b>	<b>4.146</b>
ALICANTE/ALACANT	10.647	2.256	7.021	1.370	352	3.348	468	1.904	3.673	902
CASTELLON/CASTELLO	3.539	634	2.446	459	95	1.063	181	539	1.383	278
VALENCIA	15.184	3.569	10.328	1.287	486	5.104	370	3.083	5.224	917
<b>COM. VALENCIANA</b>	<b>29.370</b>	<b>6.459</b>	<b>19.795</b>	<b>3.116</b>	<b>933</b>	<b>9.515</b>	<b>1.019</b>	<b>5.526</b>	<b>10.280</b>	<b>2.097</b>
BADAJOS	2.654	649	1.962	43	107	935	20	542	1.027	23
CACERES	1.712	335	1.304	73	45	534	21	290	770	52
<b>EXTREMADURA</b>	<b>4.366</b>	<b>984</b>	<b>3.266</b>	<b>116</b>	<b>152</b>	<b>1.469</b>	<b>41</b>	<b>832</b>	<b>1.797</b>	<b>75</b>
A CORUÑA	5.105	1.108	3.688	309	178	1.698	56	930	1.990	253
LUGO	1.647	256	1.337	54	37	574	17	219	763	37
OURENSE	1.490	306	1.167	17	41	466	5	265	701	12
PONTEVEDRA	5.222	1.003	3.836	383	157	1.695	131	846	2.141	252
<b>GALICIA</b>	<b>13.464</b>	<b>2.673</b>	<b>10.028</b>	<b>763</b>	<b>413</b>	<b>4.433</b>	<b>209</b>	<b>2.260</b>	<b>5.595</b>	<b>554</b>
MADRID (COM. DE)	61.532	15.297	44.255	1.980	2.655	16.754	298	12.642	27.501	1.682
MURCIA (REGION DE)	7.729	1.708	4.881	1.140	251	2.180	313	1.457	2.701	827
<b>NAVARRA (COM. FORAL DE)</b>	<b>3.532</b>	<b>869</b>	<b>2.343</b>	<b>320</b>	<b>98</b>	<b>1.083</b>	<b>66</b>	<b>771</b>	<b>1.260</b>	<b>254</b>
ALAVA	1.763	468	1.247	48	64	565	6	404	682	42
GUIPUZCOA	3.043	749	2.156	138	98	1.099	41	651	1.057	97
VIZCAYA	6.254	1.764	4.339	151	277	2.057	51	1.487	2.282	100
<b>PAIS VASCO</b>	<b>11.060</b>	<b>2.981</b>	<b>7.742</b>	<b>337</b>	<b>439</b>	<b>3.721</b>	<b>98</b>	<b>2.542</b>	<b>4.021</b>	<b>239</b>
RIOJA (LA)	1.818	442	1.274	102	41	443	26	401	831	76
CEUTA	186	44	101	41	13	35		31	66	41
MELILLA	196	101	93	2	7	43		94	50	2
EXTRANJERO	13	3	7	3	1	4		1	2	2
<b>TOTAL</b>	<b>280.398</b>	<b>66.596</b>	<b>192.461</b>	<b>21.341</b>	<b>10.598</b>	<b>83.765</b>	<b>5.022</b>	<b>55.998</b>	<b>108.696</b>	<b>16.319</b>

## 22.1A CONTRATOS DE MINUSVÁLIDOS SEGÚN SEXO Y EDAD POR COMUNIDADES AUTÓNOMAS Y PROVINCIAS. AÑO

OCTUBRE 2006

TOTAL	HOMBRES					MUJERES					
	< 25	25 - 29	30 - 39	40 - 44	>= 45	< 25	25 - 29	30 - 39	40 - 44	>= 45	
ALMERIA	79	3	8	17	8	21	1	5	6	3	7
CADIZ	156	9	19	35	16	32	6	8	17	4	10
CORDOBA	107	4	8	25	10	31	3	6	7	7	6
GRANADA	112	5	9	25	12	18	3	10	12	8	10
HUELVA	61	3	5	12	6	12		2	6	8	7
JAEN	74	8	4	15	11	16	1	4	5	6	4
MALAGA	268	7	27	48	30	58	18	11	33	11	25
SEVILLA	190	16	19	55	16	33	9	12	17	3	10
<b>ANDALUCIA</b>	<b>1.047</b>	<b>55</b>	<b>99</b>	<b>232</b>	<b>109</b>	<b>221</b>	<b>41</b>	<b>58</b>	<b>103</b>	<b>50</b>	<b>79</b>
HUESCA	41	2	5	7	2	11	1	1	6	2	4
TERUEL	24	3		5	2	9	1		3		1
ZARAGOZA	235	12	13	47	23	71	4	15	19	8	23
<b>ARAGON</b>	<b>300</b>	<b>17</b>	<b>18</b>	<b>59</b>	<b>27</b>	<b>91</b>	<b>6</b>	<b>16</b>	<b>28</b>	<b>10</b>	<b>28</b>
<b>ASTURIAS (PRINCIPADO D</b>	<b>423</b>	<b>18</b>	<b>25</b>	<b>85</b>	<b>35</b>	<b>115</b>	<b>7</b>	<b>20</b>	<b>43</b>	<b>19</b>	<b>56</b>
<b>BALEARS (ILLES)</b>	<b>271</b>	<b>32</b>	<b>22</b>	<b>36</b>	<b>23</b>	<b>61</b>	<b>16</b>	<b>8</b>	<b>27</b>	<b>10</b>	<b>36</b>
LAS PALMAS	251	19	24	51	27	36	12	16	33	14	19
STA. C. TENERIFE	144	8	21	30	11	17	9	9	21	6	12
<b>CANARIAS</b>	<b>395</b>	<b>27</b>	<b>45</b>	<b>81</b>	<b>38</b>	<b>53</b>	<b>21</b>	<b>25</b>	<b>54</b>	<b>20</b>	<b>31</b>
<b>CANTABRIA</b>	<b>126</b>	<b>3</b>	<b>14</b>	<b>22</b>	<b>18</b>	<b>34</b>	<b>3</b>	<b>4</b>	<b>12</b>	<b>6</b>	<b>10</b>
ALBACETE	104	7	8	18	11	34	5	6	6	4	5
CIUDAD REAL	91	9	7	25	11	18	6	2	6	2	5
CUENCA	37	3		7	4	13	2	1	3	2	2
GUADALAJARA	35	1		1	3	7	2	6	8	5	2
TOLEDO	140	10	15	21	14	37	4	3	14	8	14
<b>CASTILLA-LA MANCHA</b>	<b>407</b>	<b>30</b>	<b>30</b>	<b>72</b>	<b>43</b>	<b>109</b>	<b>19</b>	<b>18</b>	<b>37</b>	<b>21</b>	<b>28</b>
AVILA	22		2	5	5	5	3		1		1
BURGOS	68	3	3	12	8	16	2	2	6	4	12
LEON	102	1	8	22	16	33		2	6	4	10
PALENCIA	24		3	8	3	8		1			1
SALAMANCA	67	4	4	19	7	15	6	4	2	2	4
SEGOVIA	30	3		6	4	10	1	1	2	1	2
SORIA	19	1	2	6	3	6	1				
VALLADOLID	88	3	10	21	9	20	5	3	7	2	8
ZAMORA	20	2	1	3	1	9	1	1		1	1
<b>CASTILLA Y LEON</b>	<b>440</b>	<b>17</b>	<b>33</b>	<b>102</b>	<b>56</b>	<b>122</b>	<b>19</b>	<b>14</b>	<b>24</b>	<b>14</b>	<b>39</b>
BARCELONA	1.304	91	81	211	92	273	58	85	159	75	179
GIRONA	165	15	12	25	7	40	8	7	27	8	16
LLEIDA	124	7	16	17	20	22	4	4	11	4	19
TARRAGONA	143	19	8	24	5	36	8	8	9	7	19
<b>CATALUÑA</b>	<b>1.736</b>	<b>132</b>	<b>117</b>	<b>277</b>	<b>124</b>	<b>371</b>	<b>78</b>	<b>104</b>	<b>206</b>	<b>94</b>	<b>233</b>
ALICANTE/ALACANT	308	22	21	57	28	80	9	15	28	14	34
CASTELLON/CASTELLO	152	8	13	28	11	34	9	9	22	4	14
VALENCIA	732	29	58	134	63	218	22	32	61	29	86
<b>COM. VALENCIANA</b>	<b>1.192</b>	<b>59</b>	<b>92</b>	<b>219</b>	<b>102</b>	<b>332</b>	<b>40</b>	<b>56</b>	<b>111</b>	<b>47</b>	<b>134</b>
BADAJOS	111	6	7	30	6	29	4	4	9	2	14
CACERES	65	4	4	16	9	20	3		2	2	5
<b>EXTREMADURA</b>	<b>176</b>	<b>10</b>	<b>11</b>	<b>46</b>	<b>15</b>	<b>49</b>	<b>7</b>	<b>4</b>	<b>11</b>	<b>4</b>	<b>19</b>
A CORUÑA	248	12	35	49	12	52	5	14	29	12	28
LUGO	76	5	6	9	7	23	5	8	4	2	7
OURENSE	60	2	3	17	9	15	1	1	7	1	4
PONTEVEDRA	256	15	25	43	12	67	13	14	31	8	28
<b>GALICIA</b>	<b>640</b>	<b>34</b>	<b>69</b>	<b>118</b>	<b>40</b>	<b>157</b>	<b>24</b>	<b>37</b>	<b>71</b>	<b>23</b>	<b>67</b>
<b>MADRID (COM. DE)</b>	<b>1.458</b>	<b>94</b>	<b>118</b>	<b>259</b>	<b>106</b>	<b>300</b>	<b>61</b>	<b>105</b>	<b>168</b>	<b>88</b>	<b>159</b>
<b>MURCIA (REGION DE)</b>	<b>617</b>	<b>37</b>	<b>47</b>	<b>118</b>	<b>59</b>	<b>168</b>	<b>23</b>	<b>27</b>	<b>57</b>	<b>27</b>	<b>54</b>
<b>NAVARRA (COM. FORAL DE)</b>	<b>115</b>	<b>2</b>	<b>9</b>	<b>18</b>	<b>8</b>	<b>37</b>	<b>2</b>	<b>8</b>	<b>10</b>	<b>4</b>	<b>17</b>
ALAVA	52		3	11	12	8	3	2	6	2	5
GUIPUZCOA	104		7	18	9	35	1	4	9	5	16
VIZCAYA	177	5	11	37	20	50	5	10	18	6	15
<b>PAIS VASCO</b>	<b>333</b>	<b>5</b>	<b>21</b>	<b>66</b>	<b>41</b>	<b>93</b>	<b>9</b>	<b>16</b>	<b>33</b>	<b>13</b>	<b>36</b>
<b>RIOJA (LA)</b>	<b>69</b>	<b>5</b>	<b>7</b>	<b>15</b>	<b>4</b>	<b>20</b>	<b>2</b>	<b>3</b>		<b>2</b>	<b>11</b>
CEUTA	6	1	1	1		2				1	
MELILLA	25	1	3	8	2	1	2	1	3	1	3
EXTRANJERO	0										
<b>TOTAL</b>	<b>9.776</b>	<b>579</b>	<b>781</b>	<b>1.834</b>	<b>850</b>	<b>2.336</b>	<b>380</b>	<b>524</b>	<b>998</b>	<b>454</b>	<b>1.040</b>

**22.2A CONTRATOS DE MINUSVÁLIDOS SEGÚN SEXO Y TIPO DE JORNADA POR COMUNIDADES AUTÓNOMAS Y PROVINCIAS. AÑO**

OCTUBRE 2006

	AMBOS SEXOS			HOMBRES			MUJERES			
	JORNADA PARCIAL	JORNADA COMPLETA	FIJOS DISCONTINUOS	JORNADA PARCIAL	JORNADA COMPLETA	FIJOS DISCONTINUOS	JORNADA PARCIAL	JORNADA COMPLETA	FIJOS DISCONTINUOS	
ALMERIA	79	12	64	3	7	48	2	5	16	1
CADIZ	156	30	124	2	16	95		14	29	2
CORDOBA	107	15	91	1	9	69		6	22	1
GRANADA	112	26	85	1	12	57		14	28	1
HUELVA	61	12	47	2	7	29	2	5	18	
JAEN	74	10	57	7	5	43	6	5	14	1
MALAGA	268	48	218	2	16	153	1	32	65	1
SEVILLA	190	45	145		30	109		15	36	
<b>ANDALUCIA</b>	<b>1.047</b>	<b>198</b>	<b>831</b>	<b>18</b>	<b>102</b>	<b>603</b>	<b>11</b>	<b>96</b>	<b>228</b>	<b>7</b>
HUESCA	41	6	33	2	1	24	2	5	9	
TERUEL	24	4	20		1	18		3	2	
ZARAGOZA	235	53	182		25	141		28	41	
<b>ARAGON</b>	<b>300</b>	<b>63</b>	<b>235</b>	<b>2</b>	<b>27</b>	<b>183</b>	<b>2</b>	<b>36</b>	<b>52</b>	
ASTURIAS (PRINCIPADO DE)	423	70	352	1	32	246		38	106	1
<b>BALEARS (ILLES)</b>	<b>271</b>	<b>58</b>	<b>167</b>	<b>46</b>	<b>24</b>	<b>121</b>	<b>29</b>	<b>34</b>	<b>46</b>	<b>17</b>
LAS PALMAS	251	65	184	2	32	124	1	33	60	1
STA. C. TENERIFE	144	34	106	4	13	72	2	21	34	2
<b>CANARIAS</b>	<b>395</b>	<b>99</b>	<b>290</b>	<b>6</b>	<b>45</b>	<b>196</b>	<b>3</b>	<b>54</b>	<b>94</b>	<b>3</b>
<b>CANTABRIA</b>	<b>126</b>	<b>21</b>	<b>104</b>	<b>1</b>	<b>10</b>	<b>81</b>		<b>11</b>	<b>23</b>	<b>1</b>
ALBACETE	104	20	83	1	11	67		9	16	1
CIUDAD REAL	91	14	73	4	9	59	2	5	14	2
CUENCA	37	11	26		5	22		6	4	
GUADALAJARA	35	8	24	3	2	10		6	14	3
TOLEDO	140	25	112	3	13	81	3	12	31	
<b>CASTILLA-LA MANCHA</b>	<b>407</b>	<b>78</b>	<b>318</b>	<b>11</b>	<b>40</b>	<b>239</b>	<b>5</b>	<b>38</b>	<b>79</b>	<b>6</b>
AVILA	22	3	19		2	15		1	4	
BURGOS	68	14	54		3	39		11	15	
LEON	102	17	81	4	12	66	2	5	15	2
PALENCIA	24	2	22		2	20			2	
SALAMANCA	67	16	51		9	40		7	11	
SEGOVIA	30	5	24	1	3	20		2	4	1
SORIA	19	1	18		1	17			1	
VALLADOLID	88	20	68		11	52		9	16	
ZAMORA	20	4	15	1	1	14	1	3	1	
<b>CASTILLA Y LEON</b>	<b>440</b>	<b>82</b>	<b>352</b>	<b>6</b>	<b>44</b>	<b>283</b>	<b>3</b>	<b>38</b>	<b>69</b>	<b>3</b>
BARCELONA	1.304	400	883	21	153	587	8	247	296	13
GIRONA	165	36	119	10	16	77	6	20	42	4
LLEIDA	124	33	88	3	13	68	1	20	20	2
TARRAGONA	143	36	88	19	13	70	9	23	18	10
<b>CATALUÑA</b>	<b>1.736</b>	<b>505</b>	<b>1.178</b>	<b>53</b>	<b>195</b>	<b>802</b>	<b>24</b>	<b>310</b>	<b>376</b>	<b>29</b>
ALICANTE/ALACANT	308	64	236	8	28	173	7	36	63	1
CASTELLON/CASTELLO	152	34	114	4	14	76	4	20	38	
VALENCIA	732	158	567	7	68	429	5	90	138	2
<b>COM. VALENCIANA</b>	<b>1.192</b>	<b>256</b>	<b>917</b>	<b>19</b>	<b>110</b>	<b>678</b>	<b>16</b>	<b>146</b>	<b>239</b>	<b>3</b>
BADAJOS	111	20	90	1	11	67		9	23	1
CACERES	65	16	49		12	41		4	8	
<b>EXTREMADURA</b>	<b>176</b>	<b>36</b>	<b>139</b>	<b>1</b>	<b>23</b>	<b>108</b>		<b>13</b>	<b>31</b>	<b>1</b>
A CORUÑA	248	68	179	1	28	132		40	47	1
LUGO	76	14	62		5	45		9	17	
OURENSE	60	8	47	5	4	38	4	4	9	1
PONTEVEDRA	256	48	205	3	19	141	2	29	64	1
<b>GALICIA</b>	<b>640</b>	<b>138</b>	<b>493</b>	<b>9</b>	<b>56</b>	<b>356</b>	<b>6</b>	<b>82</b>	<b>137</b>	<b>3</b>
MADRID (COM. DE)	1.458	333	1.085	40	135	733	9	198	352	31
MURCIA (REGION DE)	617	77	530	10	28	394	7	49	136	3
<b>NAVARRA (COM. FORAL DE)</b>	<b>115</b>	<b>21</b>	<b>92</b>	<b>2</b>	<b>4</b>	<b>69</b>	<b>1</b>	<b>17</b>	<b>23</b>	<b>1</b>
ALAVA	52	17	35		7	27		10	8	
GUIPUZCOA	104	27	77		10	59		17	18	
VIZCAYA	177	42	130	5	16	105	2	26	25	3
<b>PAIS VASCO</b>	<b>333</b>	<b>86</b>	<b>242</b>	<b>5</b>	<b>33</b>	<b>191</b>	<b>2</b>	<b>53</b>	<b>51</b>	<b>3</b>
RIOJA (LA)	69	8	58	3	4	45	2	4	13	1
CEUTA	6	2	4		2	3			1	
MELILLA	25	4	21		2	13		2	8	
EXTRANJERO	0									
<b>TOTAL</b>	<b>9.776</b>	<b>2.135</b>	<b>7.408</b>	<b>233</b>	<b>916</b>	<b>5.344</b>	<b>120</b>	<b>1.219</b>	<b>2.064</b>	<b>113</b>



**23.2A CONTRATOS DE OBRA O SERVICIO SEGÚN DURACIÓN POR COMUNIDADES AUTÓNOMAS Y PROVINCIAS. AÑO**

**OCTUBRE 2006**

	TOTAL	≤ 7 DIAS	> 7 Y ≤ 15 DIAS	> 15 DIAS Y ≤ 1 MES	> 1 Y < 3 MESES	> 3 Y < 6 MESES	> 6 Y < 12 MESES	> 12 Y < 18 MESES	> 18 Y < 24 MESES	> 24 MESES	INDETERMI- NADOS
ALMERIA	146.032	780	886	3.514	2.880	1.124	2.538	48	32	125	134.105
CADIZ	194.569	5.071	3.305	4.099	2.998	2.191	1.262	99	39	28	175.477
CORDOBA	134.920	1.296	6.438	2.485	2.047	1.782	1.243	59	55	60	119.455
GRANADA	115.988	3.900	2.612	2.464	2.359	2.598	2.525	70	77	180	99.203
HUELVA	201.737	2.562	2.604	3.087	3.331	1.977	1.434	42	22	100	186.578
JAEN	106.925	1.913	15.038	5.927	1.932	1.148	1.075	58	54	70	79.710
MALAGA	231.989	9.849	4.052	3.739	4.807	2.845	1.960	79	79	249	204.330
SEVILLA	393.171	13.495	14.175	9.574	5.928	4.204	3.596	213	111	394	341.481
<b>ANDALUCIA</b>	<b>1.525.331</b>	<b>38.866</b>	<b>49.110</b>	<b>34.889</b>	<b>26.282</b>	<b>17.869</b>	<b>15.633</b>	<b>668</b>	<b>469</b>	<b>1.206</b>	<b>1.340.339</b>
HUESCA	27.096	979	102	118	367	295	413	11	49	7	24.755
TERUEL	11.638	721	48	112	429	261	261	3	33	7	9.763
ZARAGOZA	109.979	3.741	572	740	1.478	1.361	2.130	65	205	113	99.574
<b>ARAGON</b>	<b>148.713</b>	<b>5.441</b>	<b>722</b>	<b>970</b>	<b>2.274</b>	<b>1.917</b>	<b>2.804</b>	<b>79</b>	<b>287</b>	<b>127</b>	<b>134.092</b>
ASTURIAS (PRINCIPADO DE)	96.692	8.262	834	1.223	2.115	1.885	2.292	96	64	51	79.870
<b>BALEARS (ILLES)</b>	<b>99.872</b>	<b>3.713</b>	<b>641</b>	<b>1.575</b>	<b>4.910</b>	<b>6.018</b>	<b>4.618</b>	<b>152</b>	<b>150</b>	<b>372</b>	<b>77.723</b>
LAS PALMAS	112.982	8.600	758	1.122	2.908	3.701	2.294	121	86	71	93.321
STA. C. TENERIFE	98.469	3.217	354	783	2.339	4.402	2.589	68	40	44	84.633
<b>CANARIAS</b>	<b>211.451</b>	<b>11.817</b>	<b>1.112</b>	<b>1.905</b>	<b>5.247</b>	<b>8.103</b>	<b>4.883</b>	<b>189</b>	<b>126</b>	<b>115</b>	<b>177.954</b>
<b>CANTABRIA</b>	<b>47.845</b>	<b>1.354</b>	<b>236</b>	<b>318</b>	<b>855</b>	<b>1.398</b>	<b>775</b>	<b>37</b>	<b>23</b>	<b>55</b>	<b>42.794</b>
ALBACETE	44.421	1.411	256	595	4.128	810	838	19	58	10	36.296
CIUDAD REAL	73.357	2.142	273	682	4.414	2.040	1.182	45	20	51	62.508
CUENCA	24.981	452	112	289	2.338	708	861	63	17	11	20.130
GUADALAJARA	33.433	1.623	188	296	1.578	643	756	29	163	16	28.141
TOLEDO	73.467	1.240	230	798	4.954	2.021	1.955	135	35	218	61.881
<b>CASTILLA-LA MANCHA</b>	<b>249.659</b>	<b>6.868</b>	<b>1.059</b>	<b>2.660</b>	<b>17.412</b>	<b>6.222</b>	<b>5.592</b>	<b>291</b>	<b>293</b>	<b>306</b>	<b>208.956</b>
AVILA	16.970	355	174	499	703	549	357	11	15	22	14.285
BURGOS	32.113	942	245	281	741	701	418	9	19	24	28.733
LEON	39.340	1.378	279	361	1.051	1.461	780	33	13	83	33.901
PALENCIA	15.526	327	143	180	555	484	271	9	11	10	13.536
SALAMANCA	33.849	3.276	349	557	1.204	1.689	820	32	20	59	25.843
SEGOVIA	13.779	275	44	92	695	443	348	18	27	30	11.807
SORIA	7.029	699	140	79	337	251	199	11	35	6	5.272
VALLADOLID	62.941	4.517	788	852	1.313	1.212	948	36	74	126	53.075
ZAMORA	17.098	669	262	211	717	780	331	69	8	10	14.041
<b>CASTILLA Y LEON</b>	<b>238.645</b>	<b>12.438</b>	<b>2.424</b>	<b>3.112</b>	<b>7.316</b>	<b>7.570</b>	<b>4.472</b>	<b>228</b>	<b>222</b>	<b>370</b>	<b>200.493</b>
BARCELONA	545.131	36.587	4.875	9.676	15.607	13.526	13.190	500	929	1.790	448.451
GIRONA	52.628	1.942	351	639	1.707	1.182	1.057	189	21	806	44.734
LLEIDA	58.445	981	165	396	1.421	1.292	1.018	15	21	89	53.047
TARRAGONA	88.460	2.474	558	974	2.364	1.933	1.328	46	83	204	78.496
<b>CATALUÑA</b>	<b>744.664</b>	<b>41.984</b>	<b>5.949</b>	<b>11.685</b>	<b>21.099</b>	<b>17.933</b>	<b>16.593</b>	<b>750</b>	<b>1.054</b>	<b>2.889</b>	<b>624.728</b>
ALICANTE/ALACANT	154.233	6.524	651	1.288	3.408	3.284	2.213	102	199	98	136.466
CASTELLON/CASTELLO	65.636	1.199	445	2.425	1.947	953	1.014	99	17	107	57.430
VALENCIA	358.825	14.047	1.423	3.059	6.028	4.398	4.112	168	121	311	325.158
<b>COM. VALENCIANA</b>	<b>578.694</b>	<b>21.770</b>	<b>2.519</b>	<b>6.772</b>	<b>11.383</b>	<b>8.635</b>	<b>7.339</b>	<b>369</b>	<b>337</b>	<b>516</b>	<b>519.054</b>
BADAJOS	85.517	2.881	1.557	2.671	2.116	1.755	3.953	116	2.300	165	68.003
CACERES	60.228	915	1.267	1.326	810	801	2.409	77	1.426	122	51.075
<b>EXTREMADURA</b>	<b>145.745</b>	<b>3.796</b>	<b>2.824</b>	<b>3.997</b>	<b>2.926</b>	<b>2.556</b>	<b>6.362</b>	<b>193</b>	<b>3.726</b>	<b>287</b>	<b>119.078</b>
A CORUÑA	120.263	6.047	603	980	3.120	3.066	2.704	101	68	99	103.475
LUGO	21.005	907	145	323	1.063	752	1.198	32	9	63	16.513
OURENSE	21.165	1.134	105	258	850	698	1.008	15	5	22	17.070
PONTEVEDRA	99.268	7.329	856	1.227	2.450	1.963	2.439	85	114	244	82.561
<b>GALICIA</b>	<b>261.701</b>	<b>15.417</b>	<b>1.709</b>	<b>2.788</b>	<b>7.483</b>	<b>6.479</b>	<b>7.349</b>	<b>233</b>	<b>196</b>	<b>428</b>	<b>219.619</b>
MADRID (COM. DE)	798.226	52.378	8.201	11.316	19.303	20.020	21.226	994	986	1.116	662.686
MURCIA (REGION DE)	296.337	3.276	531	732	2.254	1.630	3.237	114	1.072	334	283.157
<b>NAVARRA (COM. FORAL DE)</b>	<b>66.206</b>	<b>1.477</b>	<b>542</b>	<b>472</b>	<b>1.043</b>	<b>922</b>	<b>1.066</b>	<b>43</b>	<b>35</b>	<b>87</b>	<b>60.519</b>
ALAVA	35.028	2.041	833	607	756	647	889	30	14	15	29.196
GUIPUZCOA	58.019	8.160	1.235	2.075	2.080	2.013	2.000	59	23	41	40.333
VIZCAYA	140.244	15.651	1.367	2.259	2.474	3.060	2.828	138	25	57	112.385
<b>PAIS VASCO</b>	<b>233.291</b>	<b>25.852</b>	<b>3.435</b>	<b>4.941</b>	<b>5.310</b>	<b>5.720</b>	<b>5.717</b>	<b>227</b>	<b>62</b>	<b>113</b>	<b>181.914</b>
RIOJA (LA)	29.726	664	242	242	582	558	470	25	5	5	26.933
CEUTA	3.640	140	48	169	140	188	467	13	35	7	2.433
MELILLA	6.001	174	59	403	417	1.669	193	16	14	6	3.050
EXTRANJERO	2.184	130	20	17	39	43	21	5	16	1	1.892
<b>TOTAL</b>	<b>5.784.623</b>	<b>255.817</b>	<b>82.217</b>	<b>90.186</b>	<b>138.390</b>	<b>117.335</b>	<b>111.109</b>	<b>4.722</b>	<b>9.172</b>	<b>8.391</b>	<b>4.967.284</b>

**23.3A CONTRATOS DE OBRA O SERVICIO SEGÚN SEXO Y TIPO DE JORNADA POR COMUNIDADES AUTÓNOMAS Y PROVINCIAS. AÑO**

**OCTUBRE 2006**

	TOTAL	AMBOS SEXOS		HOMBRES		MUJERES	
		JORNADA PARCIAL	JORNADA COMPLETA	JORNADA PARCIAL	JORNADA COMPLETA	JORNADA PARCIAL	JORNADA COMPLETA
ALMERIA	146.032	13.907	132.125	6.138	96.846	7.769	35.279
CADIZ	194.569	35.543	159.026	13.701	135.208	21.842	23.818
CORDOBA	134.920	21.048	113.872	9.413	81.007	11.635	32.865
GRANADA	115.988	24.022	91.966	9.490	72.383	14.532	19.583
HUELVA	201.737	18.213	183.524	6.531	101.440	11.682	82.084
JAEN	106.925	13.307	93.618	5.716	69.150	7.591	24.468
MALAGA	231.989	46.531	185.458	17.889	156.349	28.642	29.109
SEVILLA	393.171	67.765	325.406	27.100	240.099	40.665	85.307
<b>ANDALUCIA</b>	<b>1.525.331</b>	<b>240.336</b>	<b>1.284.995</b>	<b>95.978</b>	<b>952.482</b>	<b>144.358</b>	<b>332.513</b>
HUESCA	27.096	4.643	22.453	1.716	16.749	2.927	5.704
TERUEL	11.638	2.248	9.390	792	7.087	1.456	2.303
ZARAGOZA	109.979	29.346	80.633	12.553	59.876	16.793	20.757
<b>ARAGON</b>	<b>148.713</b>	<b>36.237</b>	<b>112.476</b>	<b>15.061</b>	<b>83.712</b>	<b>21.176</b>	<b>28.764</b>
<b>ASTURIAS (PRINCIPIALES)</b>	<b>96.692</b>	<b>25.608</b>	<b>71.084</b>	<b>7.618</b>	<b>56.218</b>	<b>17.990</b>	<b>14.866</b>
<b>BALEARS (ILLES)</b>	<b>99.872</b>	<b>18.371</b>	<b>81.501</b>	<b>6.878</b>	<b>64.032</b>	<b>11.493</b>	<b>17.469</b>
LAS PALMAS	112.982	19.131	93.851	6.266	76.868	12.865	16.983
STA. C. TENERIFE	98.469	15.531	82.938	5.193	67.952	10.338	14.986
<b>CANARIAS</b>	<b>211.451</b>	<b>34.662</b>	<b>176.789</b>	<b>11.459</b>	<b>144.820</b>	<b>23.203</b>	<b>31.969</b>
<b>CANTABRIA</b>	<b>47.845</b>	<b>9.731</b>	<b>38.114</b>	<b>3.270</b>	<b>29.919</b>	<b>6.461</b>	<b>8.195</b>
ALBACETE	44.421	7.067	37.354	2.460	27.501	4.607	9.853
CIUDAD REAL	73.357	10.044	63.313	3.221	49.953	6.823	13.360
CUENCA	24.981	3.716	21.265	1.301	16.090	2.415	5.175
GUADALAJARA	33.433	5.225	28.208	2.163	19.213	3.062	8.995
TOLEDO	73.467	12.262	61.205	3.665	45.581	8.597	15.624
<b>CASTILLA-LA MANCHA</b>	<b>249.659</b>	<b>38.314</b>	<b>211.345</b>	<b>12.810</b>	<b>158.338</b>	<b>25.504</b>	<b>53.007</b>
AVILA	16.970	4.272	12.698	1.490	9.947	2.782	2.751
BURGOS	32.113	7.426	24.687	2.516	19.155	4.910	5.532
LEON	39.340	8.786	30.554	3.155	24.156	5.631	6.398
PALENCIA	15.526	2.927	12.599	1.016	8.679	1.911	3.920
SALAMANCA	33.849	14.071	19.778	6.032	15.371	8.039	4.407
SEGOVIA	13.779	2.424	11.355	909	7.291	1.515	4.064
SORIA	7.029	1.520	5.509	617	4.055	903	1.454
VALLADOLID	62.941	20.774	42.167	8.182	30.790	12.592	11.377
ZAMORA	17.098	3.125	13.973	1.046	11.012	2.079	2.961
<b>CASTILLA Y LEON</b>	<b>238.645</b>	<b>65.325</b>	<b>173.320</b>	<b>24.963</b>	<b>130.456</b>	<b>40.362</b>	<b>42.864</b>
BARCELONA	545.131	158.936	386.195	62.176	263.445	96.760	122.750
GIRONA	52.628	11.420	41.208	3.387	30.816	8.033	10.392
LLEIDA	58.445	6.957	51.488	2.335	39.998	4.622	11.490
TARRAGONA	88.460	15.757	72.703	5.286	57.332	10.471	15.371
<b>CATALUÑA</b>	<b>744.664</b>	<b>193.070</b>	<b>551.594</b>	<b>73.184</b>	<b>391.591</b>	<b>119.886</b>	<b>160.003</b>
ALICANTE/ALACANT	154.233	30.661	123.572	12.722	99.325	17.939	24.247
CASTELLON/CASTEL	65.636	10.801	54.835	3.919	42.967	6.882	11.868
VALENCIA	358.825	70.440	288.385	26.606	221.993	43.834	66.392
<b>COM. VALENCIANA</b>	<b>578.694</b>	<b>111.902</b>	<b>466.792</b>	<b>43.247</b>	<b>364.285</b>	<b>68.655</b>	<b>102.507</b>
BADAJOS	85.517	16.310	69.207	4.964	52.503	11.346	16.704
CACERES	60.228	9.673	50.555	3.029	34.828	6.644	15.727
<b>EXTREMADURA</b>	<b>145.745</b>	<b>25.983</b>	<b>119.762</b>	<b>7.993</b>	<b>87.331</b>	<b>17.990</b>	<b>32.431</b>
A CORUÑA	120.263	31.662	88.601	12.880	59.704	18.782	28.897
LUGO	21.005	5.211	15.794	1.798	11.728	3.413	4.066
OURENSE	21.165	3.796	17.369	1.326	12.343	2.470	5.026
PONTEVEDRA	99.268	23.315	75.953	10.040	50.792	13.275	25.161
<b>GALICIA</b>	<b>261.701</b>	<b>63.984</b>	<b>197.717</b>	<b>26.044</b>	<b>134.567</b>	<b>37.940</b>	<b>63.150</b>
MADRID (COM. DE)	798.226	223.167	575.059	81.690	408.704	141.477	166.355
MURCIA (REGION DE)	296.337	28.672	267.665	11.289	208.865	17.383	58.800
NAVARRA (COM. FORN)	66.206	14.661	51.545	4.888	37.598	9.773	13.947
ALAVA	35.028	10.232	24.796	4.161	18.093	6.071	6.703
GUIPUZCOA	58.019	20.044	37.975	6.154	25.227	13.890	12.748
VIZCAYA	140.244	39.737	100.507	13.440	74.873	26.297	25.634
<b>PAIS VASCO</b>	<b>233.291</b>	<b>70.013</b>	<b>163.278</b>	<b>23.755</b>	<b>118.193</b>	<b>46.258</b>	<b>45.085</b>
RIOJA (LA)	29.726	4.851	24.875	1.579	19.095	3.272	5.780
CEUTA	3.640	831	2.809	362	2.176	469	633
MELILLA	6.001	1.232	4.769	421	3.373	811	1.396
EXTRANJERO	2.184	140	2.044	57	1.770	83	274
<b>TOTAL</b>	<b>5.784.623</b>	<b>1.207.090</b>	<b>4.577.533</b>	<b>452.546</b>	<b>3.397.525</b>	<b>754.544</b>	<b>1.180.008</b>

**24.1A CONTRATOS EVENTUALES POR CIRCUNSTANCIAS DE LA PRODUCCIÓN SEGÚN SEXO Y EDAD POR COMUNIDADES AUTÓNOMAS Y PROVINCIAS. AÑO**

OCTUBRE 2006

	TOTAL	HOMBRES					MUJERES				
		< 25	25 - 29	30 - 39	40 - 44	≥ 45	< 25	25 - 29	30 - 39	40 - 44	≥ 45
ALMERIA	88.651	13.612	10.771	12.546	3.588	4.744	14.231	9.033	11.315	3.888	4.923
CADIZ	211.164	30.561	19.584	25.930	9.462	17.472	29.852	21.281	30.732	11.926	14.364
CORDOBA	195.522	17.994	12.219	23.779	12.788	29.025	16.189	12.783	28.756	16.414	25.575
GRANADA	175.730	20.358	16.027	22.116	9.215	15.844	20.214	14.825	23.371	11.297	22.463
HUELVA	61.622	8.186	6.030	7.921	2.910	5.009	8.491	6.817	8.557	3.512	4.189
JAEN	126.621	15.080	10.527	20.192	10.515	20.300	9.161	7.350	13.421	7.211	12.864
MALAGA	282.401	37.151	25.442	32.962	11.788	21.465	42.489	29.167	38.585	16.651	26.701
SEVILLA	370.031	52.512	33.632	42.554	16.626	29.828	56.193	38.290	50.170	21.939	28.287
<b>ANDALUCIA</b>	<b>1.511.742</b>	<b>195.454</b>	<b>134.232</b>	<b>188.000</b>	<b>76.892</b>	<b>143.687</b>	<b>196.820</b>	<b>139.546</b>	<b>204.907</b>	<b>92.838</b>	<b>139.366</b>
HUESCA	21.301	3.563	2.546	3.286	920	1.326	3.216	2.066	2.586	836	956
TERUEL	11.851	2.390	1.267	1.661	531	644	2.093	1.054	1.206	486	519
ZARAGOZA	144.005	25.714	16.012	19.015	5.457	7.758	25.134	14.652	16.091	5.936	8.236
<b>ARAGON</b>	<b>177.157</b>	<b>31.667</b>	<b>19.825</b>	<b>23.962</b>	<b>6.908</b>	<b>9.728</b>	<b>30.443</b>	<b>17.772</b>	<b>19.883</b>	<b>7.258</b>	<b>9.711</b>
ASTURIAS (PRINCIPADO D	99.001	12.806	11.369	12.480	3.685	4.930	13.797	12.667	14.652	5.239	7.376
<b>BALEARS (ILLES)</b>	<b>202.880</b>	<b>31.754</b>	<b>20.851</b>	<b>28.191</b>	<b>8.322</b>	<b>13.079</b>	<b>33.186</b>	<b>20.260</b>	<b>25.413</b>	<b>9.021</b>	<b>12.803</b>
LAS PALMAS	154.068	23.370	15.702	22.004	6.617	8.473	23.558	16.140	22.125	7.869	8.210
STA. C. TENERIFE	136.888	18.450	13.097	18.130	5.864	7.235	20.962	15.016	20.781	7.343	10.010
<b>CANARIAS</b>	<b>290.956</b>	<b>41.820</b>	<b>28.799</b>	<b>40.134</b>	<b>12.481</b>	<b>15.708</b>	<b>44.520</b>	<b>31.156</b>	<b>42.906</b>	<b>15.212</b>	<b>18.220</b>
<b>CANTABRIA</b>	<b>81.762</b>	<b>12.427</b>	<b>9.036</b>	<b>9.982</b>	<b>2.662</b>	<b>3.694</b>	<b>13.166</b>	<b>9.513</b>	<b>11.467</b>	<b>4.432</b>	<b>5.383</b>
ALBACETE	41.391	7.651	4.959	6.611	1.912	2.593	6.290	3.574	4.556	1.607	1.638
CIUDAD REAL	32.648	5.526	3.144	4.160	1.466	2.016	5.666	3.229	4.167	1.582	1.692
CUENCA	13.758	2.821	1.534	2.023	639	785	1.990	1.212	1.476	645	633
GUADALAJARA	44.775	11.040	5.190	5.751	1.454	1.677	6.875	3.912	5.394	1.721	1.761
TOLEDO	64.100	12.046	6.416	8.597	2.919	4.046	9.434	5.139	7.114	3.395	4.994
<b>CASTILLA-LA MANCHA</b>	<b>196.672</b>	<b>39.084</b>	<b>21.243</b>	<b>27.142</b>	<b>8.390</b>	<b>11.117</b>	<b>30.255</b>	<b>17.066</b>	<b>22.707</b>	<b>8.950</b>	<b>10.718</b>
AVILA	16.749	2.626	1.371	1.326	539	761	3.131	1.736	2.561	1.302	1.396
BURGOS	48.583	9.355	5.039	5.913	1.614	1.979	8.471	5.290	5.916	2.212	2.794
LEON	40.124	6.282	4.045	4.609	1.532	2.514	6.310	4.387	5.137	2.210	3.098
PALENCIA	15.930	3.016	1.545	1.531	494	669	3.030	1.962	1.935	741	1.007
SALAMANCA	28.884	5.628	2.826	3.059	899	1.353	5.296	2.894	3.700	1.627	1.602
SEGOVIA	16.838	3.761	1.483	1.611	486	937	2.943	1.566	2.123	918	1.010
SORIA	10.556	1.797	979	1.298	477	629	1.682	997	1.326	573	798
VALLADOLID	63.345	11.424	8.669	8.955	2.139	2.511	9.711	7.073	7.583	2.543	2.737
ZAMORA	13.667	2.245	1.130	1.272	429	674	2.141	1.561	1.999	1.129	1.087
<b>CASTILLA Y LEON</b>	<b>254.676</b>	<b>46.134</b>	<b>27.087</b>	<b>29.574</b>	<b>8.609</b>	<b>12.027</b>	<b>42.715</b>	<b>27.466</b>	<b>32.280</b>	<b>13.255</b>	<b>15.529</b>
BARCELONA	758.371	130.198	86.255	108.142	29.183	37.893	129.005	76.185	90.508	31.107	39.895
GIRONA	115.558	20.688	12.057	16.300	5.038	6.493	20.223	9.983	12.980	4.868	6.928
LLEIDA	49.757	8.692	5.807	7.733	2.203	2.653	8.302	4.409	5.690	1.968	2.300
TARRAGONA	102.072	17.315	10.359	14.309	4.254	5.895	18.282	9.411	11.978	4.366	5.903
<b>CATALUÑA</b>	<b>1.025.758</b>	<b>176.893</b>	<b>114.478</b>	<b>146.484</b>	<b>40.678</b>	<b>52.934</b>	<b>175.812</b>	<b>99.988</b>	<b>121.156</b>	<b>42.309</b>	<b>55.026</b>
ALICANTE/ALACANT	263.106	40.564	29.126	40.052	12.963	20.849	36.731	24.466	30.234	11.823	16.298
CASTELLON/CASTELLO	88.090	15.875	10.899	13.349	3.440	4.801	13.519	8.382	10.090	3.357	4.378
VALENCIA	361.769	59.781	40.116	50.207	14.632	21.849	59.393	38.898	42.860	14.644	19.389
<b>COM. VALENCIANA</b>	<b>712.965</b>	<b>116.220</b>	<b>80.141</b>	<b>103.608</b>	<b>31.035</b>	<b>47.499</b>	<b>109.643</b>	<b>71.746</b>	<b>83.184</b>	<b>29.824</b>	<b>40.065</b>
BADAJOS	156.395	16.881	10.880	24.083	13.026	27.628	12.753	10.038	18.540	9.458	13.108
CACERES	42.711	4.394	3.320	5.028	2.446	4.728	3.763	3.260	5.903	3.096	6.773
<b>EXTREMADURA</b>	<b>199.106</b>	<b>21.275</b>	<b>14.200</b>	<b>29.111</b>	<b>15.472</b>	<b>32.356</b>	<b>16.516</b>	<b>13.298</b>	<b>24.443</b>	<b>12.554</b>	<b>19.881</b>
A CORUÑA	114.342	15.578	14.416	14.548	4.378	6.843	16.739	15.534	15.158	4.968	6.180
LUGO	21.580	3.753	2.240	2.726	872	1.370	3.347	2.590	2.762	884	1.036
OURENSE	18.473	2.840	2.034	2.235	690	1.106	2.814	2.343	2.558	781	1.072
PONTEVEDRA	120.982	21.637	15.294	15.979	4.807	7.410	15.982	14.071	15.087	4.727	5.988
<b>GALICIA</b>	<b>275.377</b>	<b>43.808</b>	<b>33.984</b>	<b>35.488</b>	<b>10.747</b>	<b>16.729</b>	<b>38.882</b>	<b>34.538</b>	<b>35.565</b>	<b>11.360</b>	<b>14.276</b>
MADRID (COM. DE)	800.524	146.029	84.220	95.840	26.200	34.667	138.282	87.420	103.151	36.384	48.331
MURCIA (REGION DE)	256.784	45.022	34.207	42.569	11.651	15.369	38.206	23.405	26.718	9.230	10.407
<b>NAVARRA (COM. FORAL DE</b>	<b>77.237</b>	<b>14.205</b>	<b>8.114</b>	<b>9.644</b>	<b>2.468</b>	<b>3.149</b>	<b>12.267</b>	<b>8.414</b>	<b>9.940</b>	<b>3.861</b>	<b>5.175</b>
ALAVA	50.045	9.989	6.636	6.826	1.645	1.687	6.831	5.293	5.957	1.996	3.185
GUIPUZCOA	90.501	15.031	9.856	10.798	3.387	3.662	13.030	10.223	12.839	4.677	6.998
VIZCAYA	133.292	24.449	16.729	15.945	3.950	5.218	20.319	16.210	17.573	5.775	7.124
<b>PAIS VASCO</b>	<b>273.838</b>	<b>49.469</b>	<b>33.221</b>	<b>33.569</b>	<b>8.982</b>	<b>10.567</b>	<b>40.180</b>	<b>31.726</b>	<b>36.369</b>	<b>12.448</b>	<b>17.307</b>
RIOJA (LA)	48.366	8.818	5.438	7.754	2.275	3.158	6.498	4.156	5.475	2.043	2.751
CEUTA	5.250	663	460	724	260	373	602	631	845	367	325
MELILLA	2.279	324	203	346	132	156	455	233	312	65	53
EXTRANJERO	783	96	105	134	26	39	131	106	92	19	35
<b>TOTAL</b>	<b>6.493.113</b>	<b>1.033.968</b>	<b>681.213</b>	<b>864.736</b>	<b>277.875</b>	<b>430.966</b>	<b>982.376</b>	<b>651.107</b>	<b>821.465</b>	<b>316.669</b>	<b>432.738</b>



**24.2A CONTRATOS EVENTUALES POR CIRCUNSTANCIAS DE LA PRODUCCIÓN SEGÚN DURACIÓN POR COMUNIDADES AUTÓNOMAS Y PROVINCIAS. AÑO**

**OCTUBRE 2006**

	TOTAL	≤ 1 MES	> 1 Y ≤ 3 MESES	> 3 Y ≤ 6 MESES	≥ 6 MESES
ALMERIA	88.651	39.091	33.184	14.207	2.169
CADIZ	211.164	141.604	43.854	22.580	3.126
CORDOBA	195.522	160.615	20.506	12.753	1.648
GRANADA	175.730	126.394	27.763	18.805	2.768
HUELVA	61.622	40.954	12.608	6.941	1.119
JAEN	126.621	98.496	15.274	11.444	1.407
MALAGA	282.401	152.695	77.692	44.282	7.732
SEVILLA	370.031	258.851	66.289	40.287	4.604
<b>ANDALUCIA</b>	<b>1.511.742</b>	<b>1.018.700</b>	<b>297.170</b>	<b>171.299</b>	<b>24.573</b>
HUESCA	21.301	8.128	6.782	5.704	687
TERUEL	11.851	3.855	4.304	2.904	788
ZARAGOZA	144.005	76.724	38.286	25.469	3.526
<b>ARAGON</b>	<b>177.157</b>	<b>88.707</b>	<b>49.372</b>	<b>34.077</b>	<b>5.001</b>
<b>ASTURIAS (PRINCIPADO DE)</b>	<b>99.001</b>	<b>48.854</b>	<b>30.663</b>	<b>17.724</b>	<b>1.760</b>
<b>BALEARS (ILLES)</b>	<b>202.880</b>	<b>51.088</b>	<b>89.524</b>	<b>53.415</b>	<b>8.853</b>
LAS PALMAS	154.068	39.684	66.764	44.229	3.391
STA. C. TENERIFE	136.888	40.307	57.770	35.611	3.200
<b>CANARIAS</b>	<b>290.956</b>	<b>79.991</b>	<b>124.534</b>	<b>79.840</b>	<b>6.591</b>
<b>CANTABRIA</b>	<b>81.762</b>	<b>43.950</b>	<b>24.485</b>	<b>11.516</b>	<b>1.811</b>
ALBACETE	41.391	18.858	14.187	7.287	1.059
CIUDAD REAL	32.648	12.337	12.756	6.686	869
CUENCA	13.758	4.835	5.290	3.015	618
GUADALAJARA	44.775	27.365	10.213	6.317	880
TOLEDO	64.100	28.573	21.006	12.935	1.586
<b>CASTILLA-LA MANCHA</b>	<b>196.672</b>	<b>91.968</b>	<b>63.452</b>	<b>36.240</b>	<b>5.012</b>
AVILA	16.749	11.319	3.164	1.920	346
BURGOS	48.583	24.153	14.171	9.022	1.237
LEON	40.124	15.391	13.059	10.258	1.416
PALENCIA	15.930	8.886	4.068	2.636	340
SALAMANCA	28.884	16.577	7.752	3.969	586
SEGOVIA	16.838	7.879	5.034	3.274	651
SORIA	10.556	4.974	2.928	2.036	618
VALLADOLID	63.345	35.345	14.564	11.682	1.754
ZAMORA	13.667	7.300	3.521	2.260	586
<b>CASTILLA Y LEON</b>	<b>254.676</b>	<b>131.824</b>	<b>68.261</b>	<b>47.057</b>	<b>7.534</b>
BARCELONA	758.371	308.278	219.651	197.485	32.957
GIRONA	115.558	27.017	47.672	33.761	7.108
LLEIDA	49.757	15.566	19.272	12.371	2.548
TARRAGONA	102.072	28.506	40.726	28.036	4.804
<b>CATALUÑA</b>	<b>1.025.758</b>	<b>379.367</b>	<b>327.321</b>	<b>271.653</b>	<b>47.417</b>
ALICANTE/ALACANT	263.106	85.601	115.516	52.350	9.639
CASTELLON/CASTELLO	88.090	28.925	33.993	22.492	2.680
VALENCIA	361.769	153.339	126.232	71.899	10.299
<b>COM. VALENCIANA</b>	<b>712.965</b>	<b>267.865</b>	<b>275.741</b>	<b>146.741</b>	<b>22.618</b>
BADAJOS	156.395	135.594	11.767	8.231	803
CACERES	42.711	31.794	5.918	4.624	375
<b>EXTREMADURA</b>	<b>199.106</b>	<b>167.388</b>	<b>17.685</b>	<b>12.855</b>	<b>1.178</b>
A CORUÑA	114.342	56.206	30.566	23.430	4.140
LUGO	21.580	6.243	7.423	6.592	1.322
OURENSE	18.473	4.549	6.123	6.905	896
PONTEVEDRA	120.982	53.141	36.028	25.754	6.059
<b>GALICIA</b>	<b>275.377</b>	<b>120.139</b>	<b>80.140</b>	<b>62.681</b>	<b>12.417</b>
MADRID (COM. DE)	800.524	345.221	244.577	184.511	26.215
MURCIA (REGION DE)	256.784	126.293	80.107	44.495	5.889
<b>NAVARRA (COM. FORAL DE)</b>	<b>77.237</b>	<b>41.599</b>	<b>20.669</b>	<b>13.061</b>	<b>1.908</b>
ALAVA	50.045	28.630	11.248	8.952	1.215
GUIPUZCOA	90.501	57.130	16.159	13.622	3.590
VIZCAYA	133.292	81.136	26.473	23.032	2.651
<b>PAIS VASCO</b>	<b>273.838</b>	<b>166.896</b>	<b>53.880</b>	<b>45.606</b>	<b>7.456</b>
RIOJA (LA)	48.366	28.439	12.666	6.149	1.112
CEUTA	5.250	2.707	1.429	905	209
MELILLA	2.279	597	1.074	576	32
EXTRANJERO	783	430	182	140	31
<b>TOTAL</b>	<b>6.493.113</b>	<b>3.202.023</b>	<b>1.862.932</b>	<b>1.240.541</b>	<b>187.617</b>

**24.3A CONTRATOS EVENTUALES POR CIRCUNSTANCIAS DE LA PRODUCCIÓN SEGÚN SEXO Y TIPO DE JORNADA POR COMUNIDADES AUTÓNOMAS Y PROVINCIAS. AÑO**

**OCTUBRE 2006**

	TOTAL	AMBOS SEXOS		HOMBRES		MUJERES	
		JORNADA PARCIAL	JORNADA COMPLETA	JORNADA PARCIAL	JORNADA COMPLETA	JORNADA PARCIAL	JORNADA COMPLETA
ALMERIA	88.651	18.446	70.205	6.385	38.876	12.061	31.329
CADIZ	211.164	65.263	145.901	23.272	79.737	41.991	66.164
CORDOBA	195.522	23.199	172.323	7.602	88.203	15.597	84.120
GRANADA	175.730	31.261	144.469	10.043	73.517	21.218	70.952
HUELVA	61.622	12.622	49.000	3.370	26.686	9.252	22.314
JAEN	126.621	12.582	114.039	4.470	72.144	8.112	41.895
MALAGA	282.401	75.419	206.982	25.815	102.993	49.604	103.989
SEVILLA	370.031	82.982	287.049	26.466	148.686	56.516	138.363
<b>ANDALUCIA</b>	<b>1.511.742</b>	<b>321.774</b>	<b>1.189.968</b>	<b>107.423</b>	<b>630.842</b>	<b>214.351</b>	<b>559.126</b>
HUESCA	21.301	4.211	17.090	1.272	10.369	2.939	6.721
TERUEL	11.851	2.316	9.535	709	5.784	1.607	3.751
ZARAGOZA	144.005	32.356	111.649	10.807	63.149	21.549	48.500
<b>ARAGON</b>	<b>177.157</b>	<b>38.883</b>	<b>138.274</b>	<b>12.788</b>	<b>79.302</b>	<b>26.095</b>	<b>58.972</b>
<b>ASTURIAS (PRINCIPI)</b>	<b>99.001</b>	<b>30.431</b>	<b>68.570</b>	<b>8.318</b>	<b>36.952</b>	<b>22.113</b>	<b>31.618</b>
<b>BALEARS (ILLES)</b>	<b>202.880</b>	<b>46.235</b>	<b>156.645</b>	<b>18.557</b>	<b>83.640</b>	<b>27.678</b>	<b>73.005</b>
LAS PALMAS	154.068	38.312	115.756	15.017	61.149	23.295	54.607
STA. C. TENERIFE	136.888	31.578	105.310	12.560	50.216	19.018	55.094
<b>CANARIAS</b>	<b>290.956</b>	<b>69.890</b>	<b>221.066</b>	<b>27.577</b>	<b>111.365</b>	<b>42.313</b>	<b>109.701</b>
<b>CANTABRIA</b>	<b>81.762</b>	<b>17.921</b>	<b>63.841</b>	<b>4.762</b>	<b>33.039</b>	<b>13.159</b>	<b>30.802</b>
ALBACETE	41.391	10.068	31.323	3.460	20.266	6.608	11.057
CIUDAD REAL	32.648	7.177	25.471	2.008	14.304	5.169	11.167
CUENCA	13.758	3.002	10.756	1.065	6.737	1.937	4.019
GUADALAJARA	44.775	5.117	39.658	1.705	23.407	3.412	16.251
TOLEDO	64.100	10.360	53.740	3.196	30.828	7.164	22.912
<b>CASTILLA-LA MANCHA</b>	<b>196.672</b>	<b>35.724</b>	<b>160.948</b>	<b>11.434</b>	<b>95.542</b>	<b>24.290</b>	<b>65.406</b>
AVILA	16.749	2.922	13.827	750	5.873	2.172	7.954
BURGOS	48.583	9.407	39.176	2.568	21.332	6.839	17.844
LEON	40.124	14.410	25.714	4.152	14.830	10.258	10.884
PALENCIA	15.930	4.025	11.905	1.252	6.003	2.773	5.902
SALAMANCA	28.884	12.155	16.729	3.997	9.768	8.158	6.961
SEGOVIA	16.838	3.515	13.323	1.068	7.210	2.447	6.113
SORIA	10.556	1.823	8.733	650	4.530	1.173	4.203
VALLADOLID	63.345	16.840	46.505	6.263	27.435	10.577	19.070
ZAMORA	13.667	2.687	10.980	829	4.921	1.858	6.059
<b>CASTILLA Y LEON</b>	<b>254.676</b>	<b>67.784</b>	<b>186.892</b>	<b>21.529</b>	<b>101.902</b>	<b>46.255</b>	<b>84.990</b>
BARCELONA	758.371	208.493	549.878	78.178	313.493	130.315	236.385
GIRONA	115.558	24.882	90.676	8.824	51.752	16.058	38.924
LLEIDA	49.757	10.344	39.413	3.250	23.838	7.094	15.575
TARRAGONA	102.072	24.947	77.125	8.237	43.895	16.710	33.230
<b>CATALUÑA</b>	<b>1.025.758</b>	<b>268.666</b>	<b>757.092</b>	<b>98.489</b>	<b>432.978</b>	<b>170.177</b>	<b>324.114</b>
ALICANTE/ALACANT	263.106	74.647	188.459	28.687	114.867	45.960	73.592
CASTELLON/CASTEL	88.090	14.987	73.103	4.342	44.022	10.645	29.081
VALENCIA	361.769	92.810	268.959	31.725	154.860	61.085	114.099
<b>COM. VALENCIANA</b>	<b>712.965</b>	<b>182.444</b>	<b>530.521</b>	<b>64.754</b>	<b>313.749</b>	<b>117.690</b>	<b>216.772</b>
BADAJOS	156.395	9.764	146.631	3.253	89.245	6.511	57.386
CACERES	42.711	6.105	36.606	2.001	17.915	4.104	18.691
<b>EXTREMADURA</b>	<b>199.106</b>	<b>15.869</b>	<b>183.237</b>	<b>5.254</b>	<b>107.160</b>	<b>10.615</b>	<b>76.077</b>
A CORUÑA	114.342	31.060	83.282	10.797	44.966	20.263	38.316
LUGO	21.580	5.663	15.917	1.675	9.286	3.988	6.631
OURENSE	18.473	4.777	13.696	1.433	7.472	3.344	6.224
PONTEVEDRA	120.982	29.461	91.521	9.829	55.298	19.632	36.223
<b>GALICIA</b>	<b>275.377</b>	<b>70.961</b>	<b>204.416</b>	<b>23.734</b>	<b>117.022</b>	<b>47.227</b>	<b>87.394</b>
<b>MADRID (COM. DE)</b>	<b>800.524</b>	<b>242.500</b>	<b>558.024</b>	<b>92.522</b>	<b>294.434</b>	<b>149.978</b>	<b>263.590</b>
<b>MURCIA (REGION DE)</b>	<b>256.784</b>	<b>50.746</b>	<b>206.038</b>	<b>18.951</b>	<b>129.867</b>	<b>31.795</b>	<b>76.171</b>
<b>NAVARRA (COM. FOR)</b>	<b>77.237</b>	<b>19.312</b>	<b>57.925</b>	<b>5.465</b>	<b>32.115</b>	<b>13.847</b>	<b>25.810</b>
ALAVA	50.045	12.392	37.653	4.161	22.622	8.231	15.031
GUIPUZCOA	90.501	24.124	66.377	7.336	35.398	16.788	30.979
VIZCAYA	133.292	44.361	88.931	15.188	51.103	29.173	37.828
<b>PAIS VASCO</b>	<b>273.838</b>	<b>80.877</b>	<b>192.961</b>	<b>26.685</b>	<b>109.123</b>	<b>54.192</b>	<b>83.838</b>
<b>RIOJA (LA)</b>	<b>48.366</b>	<b>7.908</b>	<b>40.458</b>	<b>1.991</b>	<b>25.452</b>	<b>5.917</b>	<b>15.006</b>
CEUTA	5.250	1.406	3.844	710	1.770	696	2.074
MELILLA	2.279	1.033	1.246	432	729	601	517
EXTRANJERO	783	241	542	101	299	140	243
<b>TOTAL</b>	<b>6.493.113</b>	<b>1.570.605</b>	<b>4.922.508</b>	<b>551.476</b>	<b>2.737.282</b>	<b>1.019.129</b>	<b>2.185.226</b>

**25.1A CONTRATOS DE INTERINIDAD SEGÚN SEXO Y EDAD POR COMUNIDADES AUTÓNOMAS Y PROVINCIAS. AÑO**

OCTUBRE 2006

	TOTAL	HOMBRES					MUJERES				
		< 25	25 - 29	30 - 39	40 - 44	≥ 45	< 25	25 - 29	30 - 39	40 - 44	≥ 45
ALMERIA	12.233	873	654	783	235	326	2.422	1.907	2.450	1.105	1.478
CADIZ	27.003	2.054	2.018	2.805	891	1.063	3.702	4.032	5.543	2.309	2.586
CORDOBA	11.353	740	712	775	362	510	1.586	1.659	2.179	1.320	1.510
GRANADA	17.207	1.431	1.614	2.215	674	630	2.255	2.075	3.233	1.489	1.591
HUELVA	8.730	717	693	774	227	257	1.085	1.321	1.882	877	897
JAEN	12.895	941	815	1.009	374	421	1.506	1.659	3.134	1.576	1.460
MALAGA	33.783	2.499	2.341	2.578	628	992	5.446	5.569	6.529	3.157	4.044
SEVILLA	37.365	3.277	3.029	3.240	945	1.056	5.782	5.527	7.564	3.108	3.837
<b>ANDALUCIA</b>	<b>160.569</b>	<b>12.532</b>	<b>11.876</b>	<b>14.179</b>	<b>4.336</b>	<b>5.255</b>	<b>23.784</b>	<b>23.749</b>	<b>32.514</b>	<b>14.941</b>	<b>17.403</b>
HUESCA	4.070	166	124	156	60	99	603	525	798	568	971
TERUEL	2.389	78	132	105	28	68	410	230	515	357	466
ZARAGOZA	23.458	1.584	1.071	1.148	399	682	3.325	2.765	4.525	2.818	5.141
<b>ARAGON</b>	<b>29.917</b>	<b>1.828</b>	<b>1.327</b>	<b>1.409</b>	<b>487</b>	<b>849</b>	<b>4.338</b>	<b>3.520</b>	<b>5.838</b>	<b>3.743</b>	<b>6.578</b>
ASTURIAS (PRINCIPADO D	31.908	1.727	2.054	2.254	620	782	3.544	5.206	6.956	3.481	5.284
<b>BALEARS (ILLES)</b>	<b>23.244</b>	<b>1.679</b>	<b>1.479</b>	<b>1.507</b>	<b>425</b>	<b>778</b>	<b>3.969</b>	<b>3.449</b>	<b>4.561</b>	<b>2.015</b>	<b>3.382</b>
LAS PALMAS	38.375	3.398	2.723	3.869	1.137	1.583	4.679	4.549	8.050	3.975	4.412
STA. C. TENERIFE	26.627	1.680	1.931	2.334	636	902	3.682	4.348	5.395	2.584	3.135
<b>CANARIAS</b>	<b>65.002</b>	<b>5.078</b>	<b>4.654</b>	<b>6.203</b>	<b>1.773</b>	<b>2.485</b>	<b>8.361</b>	<b>8.897</b>	<b>13.445</b>	<b>6.559</b>	<b>7.547</b>
<b>CANTABRIA</b>	<b>18.412</b>	<b>1.176</b>	<b>1.165</b>	<b>1.095</b>	<b>409</b>	<b>599</b>	<b>2.732</b>	<b>2.628</b>	<b>3.985</b>	<b>1.870</b>	<b>2.753</b>
ALBACETE	7.027	627	400	408	144	217	1.066	810	1.663	719	973
CIUDAD REAL	7.257	543	462	452	128	205	1.214	1.018	1.581	758	896
CUENCA	3.167	250	185	225	67	120	459	374	642	384	461
GUADALAJARA	6.388	951	545	678	180	154	927	638	1.133	486	696
TOLEDO	9.018	752	379	519	188	264	1.508	1.254	1.731	939	1.484
<b>CASTILLA-LA MANCHA</b>	<b>32.857</b>	<b>3.123</b>	<b>1.971</b>	<b>2.282</b>	<b>707</b>	<b>960</b>	<b>5.174</b>	<b>4.094</b>	<b>6.750</b>	<b>3.286</b>	<b>4.510</b>
AVILA	3.491	212	151	160	90	113	433	400	742	440	750
BURGOS	11.133	864	660	565	175	251	1.550	1.595	2.204	1.174	2.095
LEON	9.355	612	566	681	184	310	1.096	1.166	1.981	1.172	1.587
PALENCIA	5.880	514	294	304	68	102	907	742	1.296	632	1.021
SALAMANCA	7.539	412	447	549	187	292	921	936	1.709	872	1.214
SEGOVIA	4.925	584	338	192	37	101	724	680	998	484	787
SORIA	3.476	462	318	185	123	150	423	398	661	279	477
VALLADOLID	17.365	1.458	1.468	1.339	380	364	2.152	2.345	3.489	1.699	2.671
ZAMORA	3.008	198	138	165	47	86	464	429	689	362	430
<b>CASTILLA Y LEON</b>	<b>66.172</b>	<b>5.316</b>	<b>4.380</b>	<b>4.140</b>	<b>1.291</b>	<b>1.769</b>	<b>8.670</b>	<b>8.691</b>	<b>13.769</b>	<b>7.114</b>	<b>11.032</b>
BARCELONA	195.342	16.606	11.511	13.017	3.369	5.545	41.916	30.555	33.953	14.888	23.982
GIRONA	13.671	965	773	1.032	401	520	2.560	2.036	2.514	1.037	1.833
LLEIDA	7.748	495	412	592	148	185	1.443	1.000	1.624	731	1.118
TARRAGONA	15.892	1.694	1.086	1.048	314	471	3.083	2.337	2.767	1.145	1.947
<b>CATALUÑA</b>	<b>232.653</b>	<b>19.760</b>	<b>13.782</b>	<b>15.689</b>	<b>4.232</b>	<b>6.721</b>	<b>49.002</b>	<b>35.928</b>	<b>40.858</b>	<b>17.801</b>	<b>28.880</b>
ALICANTE/ALACANT	21.649	1.382	1.382	1.634	500	851	3.268	2.939	4.554	2.054	3.085
CASTELLON/CASTELLO	7.763	497	542	500	115	216	1.190	1.097	1.540	905	1.161
VALENCIA	55.367	4.897	4.089	3.747	1.148	1.541	10.039	9.051	10.122	4.311	6.422
<b>COM. VALENCIANA</b>	<b>84.779</b>	<b>6.776</b>	<b>6.013</b>	<b>5.881</b>	<b>1.763</b>	<b>2.608</b>	<b>14.497</b>	<b>13.087</b>	<b>16.216</b>	<b>7.270</b>	<b>10.668</b>
BADAJOS	9.555	637	629	811	227	349	1.359	1.541	2.053	982	967
CACERES	8.494	513	552	644	228	298	1.064	1.450	1.897	941	907
<b>EXTREMADURA</b>	<b>18.049</b>	<b>1.150</b>	<b>1.181</b>	<b>1.455</b>	<b>455</b>	<b>647</b>	<b>2.423</b>	<b>2.991</b>	<b>3.950</b>	<b>1.923</b>	<b>1.874</b>
A CORUÑA	25.626	1.671	1.988	1.983	487	726	3.209	4.437	5.610	2.438	3.077
LUGO	5.145	233	225	273	112	170	591	644	1.361	647	889
OURENSE	5.495	262	279	368	88	213	745	865	1.237	620	818
PONTEVEDRA	26.381	2.199	2.734	2.211	584	745	3.350	4.799	5.258	2.018	2.483
<b>GALICIA</b>	<b>62.647</b>	<b>4.365</b>	<b>5.226</b>	<b>4.835</b>	<b>1.271</b>	<b>1.854</b>	<b>7.895</b>	<b>10.745</b>	<b>13.466</b>	<b>5.723</b>	<b>7.267</b>
MADRID (COM. DE)	144.355	12.129	9.502	9.908	2.857	4.623	20.378	20.776	28.320	12.996	22.866
MURCIA (REGION DE)	17.328	1.399	1.315	1.184	318	370	3.252	2.906	3.570	1.307	1.707
<b>NAVARRA (COM. FORAL DE)</b>	<b>31.825</b>	<b>2.160</b>	<b>1.528</b>	<b>1.745</b>	<b>451</b>	<b>592</b>	<b>5.432</b>	<b>4.575</b>	<b>6.670</b>	<b>3.453</b>	<b>5.219</b>
ALAVA	16.287	1.768	1.332	1.181	271	369	2.249	2.269	3.069	1.295	2.484
GUIPUZCOA	36.364	2.102	1.850	2.428	734	1.282	5.460	5.535	7.726	3.625	5.622
VIZCAYA	65.564	3.660	3.353	4.069	1.204	1.851	9.343	9.604	13.648	7.321	11.511
<b>PAIS VASCO</b>	<b>118.215</b>	<b>7.530</b>	<b>6.535</b>	<b>7.678</b>	<b>2.209</b>	<b>3.502</b>	<b>17.052</b>	<b>17.408</b>	<b>24.443</b>	<b>12.241</b>	<b>19.617</b>
RIOJA (LA)	8.533	645	469	549	195	267	1.347	1.220	1.745	831	1.265
CEUTA	2.885	108	187	207	69	139	196	475	814	318	372
MELILLA	1.557	75	117	86	38	66	173	194	362	237	209
EXTRANJERO	176	9	20	18	1	7	22	21	48	9	21
<b>TOTAL</b>	<b>1.151.083</b>	<b>88.565</b>	<b>74.781</b>	<b>82.304</b>	<b>23.907</b>	<b>34.873</b>	<b>182.241</b>	<b>170.560</b>	<b>228.280</b>	<b>107.118</b>	<b>158.454</b>

**25.2A CONTRATOS DE INTERINIDAD SEGÚN DURACIÓN POR COMUNIDADES AUTÓNOMAS Y PROVINCIAS.  
AÑO**

**OCTUBRE 2006**

	TOTAL	≤ 7 DIAS	> 7 Y ≤ 15 DIAS	> 15 DIAS Y ≤ 1 MES	> 1 Y ≤ 3 MESES	> 3 Y ≤ 6 MESES	> 6 Y ≤ 12 MESES	> 12 Y ≤ 18 MESES	> 18 Y ≤ 24 MESES	> 24 MESES	INDETERMI- NADOS
ALMERIA	12.233	957	538	1.085	462	240	50	6	5	2	8.888
CADIZ	27.003	3.879	2.242	3.570	1.592	774	114	20	7	5	14.800
CORDOBA	11.353	1.870	845	1.462	931	485	58	7	8	2	5.685
GRANADA	17.207	4.367	1.067	2.159	995	615	114	14	5	4	7.867
HUELVA	8.730	1.491	520	1.123	625	245	32	3	1		4.690
JAEN	12.895	2.362	1.081	1.806	740	418	72	5	1	1	6.409
MALAGA	33.783	5.729	2.633	4.354	2.143	1.184	262	18	21	27	17.412
SEVILLA	37.365	5.790	2.844	4.338	2.520	1.489	228	15	24	37	20.080
<b>ANDALUCIA</b>	<b>160.569</b>	<b>26.445</b>	<b>11.770</b>	<b>19.897</b>	<b>10.008</b>	<b>5.450</b>	<b>930</b>	<b>88</b>	<b>72</b>	<b>78</b>	<b>85.831</b>
HUESCA	4.070	483	312	346	176	131	22	1	1	3	2.595
TERUEL	2.389	544	145	304	163	97	15	1		1	1.119
ZARAGOZA	23.458	2.250	1.634	3.197	1.352	685	125	20	6	8	14.181
<b>ARAGON</b>	<b>29.917</b>	<b>3.277</b>	<b>2.091</b>	<b>3.847</b>	<b>1.691</b>	<b>913</b>	<b>162</b>	<b>22</b>	<b>7</b>	<b>12</b>	<b>17.895</b>
<b>ASTURIAS (PRINCIPADO D</b>	<b>31.908</b>	<b>6.186</b>	<b>2.246</b>	<b>3.345</b>	<b>1.457</b>	<b>758</b>	<b>130</b>	<b>17</b>	<b>5</b>	<b>6</b>	<b>17.758</b>
<b>BALEARS (ILLES)</b>	<b>23.244</b>	<b>2.541</b>	<b>2.275</b>	<b>2.868</b>	<b>2.175</b>	<b>1.259</b>	<b>341</b>	<b>19</b>	<b>19</b>	<b>5</b>	<b>11.742</b>
LAS PALMAS	38.375	2.300	2.272	5.897	2.935	1.093	218	15	18	19	23.608
STA. C. TENERIFE	26.627	1.143	1.435	2.815	1.912	888	257	6	8	9	18.154
<b>CANARIAS</b>	<b>65.002</b>	<b>3.443</b>	<b>3.707</b>	<b>8.712</b>	<b>4.847</b>	<b>1.981</b>	<b>475</b>	<b>21</b>	<b>26</b>	<b>28</b>	<b>41.762</b>
<b>CANTABRIA</b>	<b>18.412</b>	<b>2.431</b>	<b>1.460</b>	<b>1.882</b>	<b>1.135</b>	<b>457</b>	<b>55</b>	<b>6</b>	<b>9</b>	<b>10</b>	<b>10.967</b>
ALBACETE	7.027	1.508	559	745	353	260	62	3	4	1	3.532
CIUDAD REAL	7.257	817	515	917	426	228	78	5	34	8	4.229
CUENCA	3.167	188	330	478	215	86	63	2	7	29	1.769
GUADALAJARA	6.388	1.209	224	397	383	177	32	4	3	21	3.938
TOLEDO	9.018	685	502	1.005	657	360	53	5	14	43	5.694
<b>CASTILLA-LA MANCHA</b>	<b>32.857</b>	<b>4.407</b>	<b>2.130</b>	<b>3.542</b>	<b>2.034</b>	<b>1.111</b>	<b>288</b>	<b>19</b>	<b>62</b>	<b>102</b>	<b>19.162</b>
AVILA	3.491	786	253	260	211	150	51	5	3		1.772
BURGOS	11.133	1.592	849	1.321	1.006	506	158	18	3	13	5.667
LEON	9.355	1.131	715	1.071	635	319	131	13	4	1	5.335
PALENCIA	5.880	1.072	319	510	348	155	50	5		1	3.420
SALAMANCA	7.539	1.527	665	903	583	322	209	17	3	4	3.306
SEGOVIA	4.925	450	295	379	290	133	57	11	3	1	3.306
SORIA	3.476	876	172	226	244	136	35	6	6		1.775
VALLADOLID	17.365	2.739	1.080	1.719	979	506	247	28	5	6	10.056
ZAMORA	3.008	277	254	375	282	138	41	10	3	1	1.627
<b>CASTILLA Y LEON</b>	<b>66.172</b>	<b>10.450</b>	<b>4.602</b>	<b>6.764</b>	<b>4.578</b>	<b>2.365</b>	<b>979</b>	<b>113</b>	<b>30</b>	<b>27</b>	<b>36.264</b>
BARCELONA	195.342	57.080	7.944	15.889	12.931	6.535	1.283	194	60	145	93.281
GIRONA	13.671	1.660	724	1.176	1.300	747	179	13	5	6	7.861
LLEIDA	7.748	1.121	579	819	525	346	44	7	3	1	4.303
TARRAGONA	15.892	1.966	779	1.003	1.034	737	151	21	4	12	10.185
<b>CATALUÑA</b>	<b>232.653</b>	<b>61.827</b>	<b>10.026</b>	<b>18.887</b>	<b>15.790</b>	<b>8.365</b>	<b>1.657</b>	<b>235</b>	<b>72</b>	<b>164</b>	<b>115.630</b>
ALICANTE/ALACANT	21.649	1.422	935	2.397	2.042	1.019	193	13	14	17	13.597
CASTELLON/CASTELLO	7.763	989	413	601	642	499	74	6	3	3	4.533
VALENCIA	55.367	9.889	2.375	4.659	3.847	2.108	438	37	31	17	31.966
<b>COM. VALENCIANA</b>	<b>84.779</b>	<b>12.300</b>	<b>3.723</b>	<b>7.657</b>	<b>6.531</b>	<b>3.626</b>	<b>705</b>	<b>56</b>	<b>48</b>	<b>37</b>	<b>50.096</b>
BADAJOS	9.555	1.215	667	1.367	1.109	498	54	4	10		4.631
CACERES	8.494	2.370	660	1.057	559	208	27	5		1	3.607
<b>EXTREMADURA</b>	<b>18.049</b>	<b>3.585</b>	<b>1.327</b>	<b>2.424</b>	<b>1.668</b>	<b>706</b>	<b>81</b>	<b>9</b>	<b>10</b>	<b>1</b>	<b>8.238</b>
A CORUÑA	25.626	3.579	2.331	3.330	1.964	926	112	16	5	11	13.352
LUGO	5.145	530	387	770	494	161	28	3			2.772
OURENSE	5.495	1.470	525	712	495	154	15	1	4	2	2.117
PONTEVEDRA	26.381	4.125	1.644	2.883	1.666	1.000	70	23	3	4	14.963
<b>GALICIA</b>	<b>62.647</b>	<b>9.704</b>	<b>4.887</b>	<b>7.695</b>	<b>4.619</b>	<b>2.241</b>	<b>225</b>	<b>43</b>	<b>12</b>	<b>17</b>	<b>33.204</b>
MADRID (COM. DE)	144.355	8.797	6.565	16.112	15.028	5.899	1.884	183	96	138	89.653
MURCIA (REGION DE)	17.328	1.901	640	1.556	1.481	1.061	228	18	12	3	10.428
NAVARRA (COM. FORAL DE	31.825	4.834	1.461	1.597	1.170	658	307	32	23	15	21.728
ALAVA	16.287	3.470	808	1.141	767	422	194	15	8	16	9.446
GUIPUZCOA	36.364	11.032	3.087	3.971	2.237	1.254	662	75	44	68	13.934
VIZCAYA	65.564	16.194	3.613	6.001	2.860	1.517	514	55	23	68	34.719
<b>PAIS VASCO</b>	<b>118.215</b>	<b>30.696</b>	<b>7.508</b>	<b>11.113</b>	<b>5.864</b>	<b>3.193</b>	<b>1.370</b>	<b>145</b>	<b>75</b>	<b>152</b>	<b>58.099</b>
RIOJA (LA)	8.533	1.055	635	831	734	308	71	13	1	4	4.881
CEUTA	2.885	588	562	512	74	59	7	4	1	10	1.068
MELILLA	1.557	408	160	211	60	39	24				655
EXTRANJERO	176	33	30	20	10	3					80
<b>TOTAL</b>	<b>1.151.083</b>	<b>194.908</b>	<b>67.805</b>	<b>119.472</b>	<b>80.954</b>	<b>40.452</b>	<b>9.919</b>	<b>1.043</b>	<b>580</b>	<b>809</b>	<b>635.141</b>

**25.3A CONTRATOS DE INTERINIDAD SEGÚN SEXO Y TIPO DE JORNADA POR COMUNIDADES AUTÓNOMAS Y PROVINCIAS. AÑO**

**OCTUBRE 2006**

	TOTAL	AMBOS SEXOS		HOMBRES		MUJERES	
		JORNADA PARCIAL	JORNADA COMPLETA	JORNADA PARCIAL	JORNADA COMPLETA	JORNADA PARCIAL	JORNADA COMPLETA
ALMERIA	12.233	1.933	10.300	200	2.671	1.733	7.629
CADIZ	27.003	7.841	19.162	1.033	7.798	6.808	11.364
CORDOBA	11.353	2.895	8.458	363	2.736	2.532	5.722
GRANADA	17.207	4.023	13.184	572	5.992	3.451	7.192
HUELVA	8.730	3.230	5.500	412	2.256	2.818	3.244
JAEN	12.895	2.827	10.068	227	3.333	2.600	6.735
MALAGA	33.783	9.047	24.736	1.196	7.842	7.851	16.894
SEVILLA	37.365	10.882	26.483	1.642	9.905	9.240	16.578
<b>ANDALUCIA</b>	<b>160.569</b>	<b>42.678</b>	<b>117.891</b>	<b>5.645</b>	<b>42.533</b>	<b>37.033</b>	<b>75.358</b>
HUESCA	4.070	1.714	2.356	80	525	1.634	1.831
TERUEL	2.389	656	1.733	48	363	608	1.370
ZARAGOZA	23.458	9.800	13.658	775	4.109	9.025	9.549
<b>ARAGON</b>	<b>29.917</b>	<b>12.170</b>	<b>17.747</b>	<b>903</b>	<b>4.997</b>	<b>11.267</b>	<b>12.750</b>
<b>ASTURIAS (PRINCIPIALES)</b>	<b>31.908</b>	<b>8.781</b>	<b>23.127</b>	<b>916</b>	<b>6.521</b>	<b>7.865</b>	<b>16.606</b>
<b>BALEARS (ILLES)</b>	<b>23.244</b>	<b>4.877</b>	<b>18.367</b>	<b>743</b>	<b>5.125</b>	<b>4.134</b>	<b>13.242</b>
LAS PALMAS	38.375	8.452	29.923	1.012	11.698	7.440	18.225
STA. C. TENERIFE	26.627	5.865	20.762	707	6.776	5.158	13.986
<b>CANARIAS</b>	<b>65.002</b>	<b>14.317</b>	<b>50.685</b>	<b>1.719</b>	<b>18.474</b>	<b>12.598</b>	<b>32.211</b>
<b>CANTABRIA</b>	<b>18.412</b>	<b>4.921</b>	<b>13.491</b>	<b>404</b>	<b>4.040</b>	<b>4.517</b>	<b>9.451</b>
ALBACETE	7.027	2.829	4.198	274	1.522	2.555	2.676
CIUDAD REAL	7.257	2.110	5.147	259	1.531	1.851	3.616
CUENCA	3.167	969	2.198	97	750	872	1.448
GUADALAJARA	6.388	1.199	5.189	162	2.346	1.037	2.843
TOLEDO	9.018	3.446	5.572	317	1.785	3.129	3.787
<b>CASTILLA-LA MANCHA</b>	<b>32.857</b>	<b>10.553</b>	<b>22.304</b>	<b>1.109</b>	<b>7.934</b>	<b>9.444</b>	<b>14.370</b>
AVILA	3.491	1.345	2.146	94	632	1.251	1.514
BURGOS	11.133	3.341	7.792	233	2.282	3.108	5.510
LEON	9.355	2.960	6.395	284	2.069	2.676	4.326
PALENCIA	5.880	2.038	3.842	224	1.058	1.814	2.784
SALAMANCA	7.539	2.617	4.922	334	1.553	2.283	3.369
SEGOVIA	4.925	1.604	3.321	85	1.167	1.519	2.154
SORIA	3.476	667	2.809	69	1.169	598	1.640
VALLADOLID	17.365	5.746	11.619	691	4.318	5.055	7.301
ZAMORA	3.008	1.025	1.983	157	477	868	1.506
<b>CASTILLA Y LEON</b>	<b>66.172</b>	<b>21.343</b>	<b>44.829</b>	<b>2.171</b>	<b>14.725</b>	<b>19.172</b>	<b>30.104</b>
BARCELONA	195.342	64.475	130.867	9.465	40.583	55.010	90.284
GIRONA	13.671	4.105	9.566	506	3.185	3.599	6.381
LLEIDA	7.748	2.511	5.237	275	1.557	2.236	3.680
TARRAGONA	15.892	4.458	11.434	380	4.233	4.078	7.201
<b>CATALUÑA</b>	<b>232.653</b>	<b>75.549</b>	<b>157.104</b>	<b>10.626</b>	<b>49.558</b>	<b>64.923</b>	<b>107.546</b>
ALICANTE/ALACANT	21.649	7.617	14.032	810	4.939	6.807	9.093
CASTELLON/CASTEL	7.763	1.979	5.784	170	1.700	1.809	4.084
VALENCIA	55.367	14.315	41.052	1.554	13.868	12.761	27.184
<b>COM. VALENCIANA</b>	<b>84.779</b>	<b>23.911</b>	<b>60.868</b>	<b>2.534</b>	<b>20.507</b>	<b>21.377</b>	<b>40.361</b>
BADAJOS	9.555	2.423	7.132	255	2.398	2.168	4.734
CACERES	8.494	2.617	5.877	504	1.731	2.113	4.146
<b>EXTREMADURA</b>	<b>18.049</b>	<b>5.040</b>	<b>13.009</b>	<b>759</b>	<b>4.129</b>	<b>4.281</b>	<b>8.880</b>
A CORUÑA	25.626	6.277	19.349	1.040	5.815	5.237	13.534
LUGO	5.145	812	4.333	85	928	727	3.405
OURENSE	5.495	870	4.625	85	1.125	785	3.500
PONTEVEDRA	26.381	4.737	21.644	811	7.662	3.926	13.982
<b>GALICIA</b>	<b>62.647</b>	<b>12.696</b>	<b>49.951</b>	<b>2.021</b>	<b>15.530</b>	<b>10.675</b>	<b>34.421</b>
<b>MADRID (COM. DE)</b>	<b>144.355</b>	<b>45.079</b>	<b>99.276</b>	<b>7.000</b>	<b>32.019</b>	<b>38.079</b>	<b>67.257</b>
<b>MURCIA (REGION DE)</b>	<b>17.328</b>	<b>4.511</b>	<b>12.817</b>	<b>580</b>	<b>4.006</b>	<b>3.931</b>	<b>8.811</b>
<b>NAVARRA (COM. FORNOS)</b>	<b>31.825</b>	<b>11.167</b>	<b>20.658</b>	<b>952</b>	<b>5.524</b>	<b>10.215</b>	<b>15.134</b>
ALAVA	16.287	4.875	11.412	670	4.251	4.205	7.161
GUIPUZCOA	36.364	12.997	23.367	1.148	7.248	11.849	16.119
VIZCAYA	65.564	23.086	42.478	2.314	11.823	20.772	30.655
<b>PAIS VASCO</b>	<b>118.215</b>	<b>40.958</b>	<b>77.257</b>	<b>4.132</b>	<b>23.322</b>	<b>36.826</b>	<b>53.935</b>
<b>RIOJA (LA)</b>	<b>8.533</b>	<b>2.304</b>	<b>6.229</b>	<b>172</b>	<b>1.953</b>	<b>2.132</b>	<b>4.276</b>
CEUTA	2.885	313	2.572	21	689	292	1.883
MELILLA	1.557	296	1.261	39	343	257	918
EXTRANJERO	176	22	154	4	51	18	103
<b>TOTAL</b>	<b>1.151.083</b>	<b>341.486</b>	<b>809.597</b>	<b>42.450</b>	<b>261.980</b>	<b>299.036</b>	<b>547.617</b>

## 26.1A CONTRATOS TEMPORALES DE MINUSVALIDOS SEGÚN SEXO Y EDAD POR COMUNIDADES AUTÓNOMAS Y PROVINCIAS. AÑO

OCTUBRE 2006

TOTAL	HOMBRES					MUJERES					
	< 25	25 - 29	30 - 39	40 - 44	>= 45	< 25	25 - 29	30 - 39	40 - 44	>= 45	
ALMERIA	132	12	20	22	16	26	4	7	13	2	10
CADIZ	211	16	21	52	26	29	10	10	20	9	18
CORDOBA	113	8	13	35	6	21	5	8	12	2	3
GRANADA	251	24	29	52	20	43	20	16	26	12	9
HUELVA	87	6	8	21	8	19	1	6	8	2	8
JAEN	116	9	16	33	13	12	8	5	8	6	6
MALAGA	404	41	54	93	37	51	12	24	48	15	29
SEVILLA	356	30	51	77	28	47	18	20	47	20	18
<b>ANDALUCIA</b>	<b>1.670</b>	<b>146</b>	<b>212</b>	<b>385</b>	<b>154</b>	<b>248</b>	<b>78</b>	<b>96</b>	<b>182</b>	<b>68</b>	<b>101</b>
HUESCA	57	4	5	9	6	19	1	1	4	2	6
TERUEL	18			5	4	5			1		3
ZARAGOZA	458	34	33	79	55	122	16	30	34	17	38
<b>ARAGON</b>	<b>533</b>	<b>38</b>	<b>38</b>	<b>93</b>	<b>65</b>	<b>146</b>	<b>17</b>	<b>31</b>	<b>39</b>	<b>19</b>	<b>47</b>
<b>ASTURIAS (PRINCIPADO D</b>	<b>415</b>	<b>26</b>	<b>39</b>	<b>106</b>	<b>47</b>	<b>84</b>	<b>23</b>	<b>22</b>	<b>24</b>	<b>15</b>	<b>29</b>
<b>BALEARS (ILLES)</b>	<b>319</b>	<b>36</b>	<b>26</b>	<b>55</b>	<b>27</b>	<b>64</b>	<b>17</b>	<b>20</b>	<b>29</b>	<b>18</b>	<b>27</b>
LAS PALMAS	321	25	30	75	30	38	15	20	46	15	27
STA. C. TENERIFE	229	20	25	53	32	27	12	6	22	17	15
<b>CANARIAS</b>	<b>550</b>	<b>45</b>	<b>55</b>	<b>128</b>	<b>62</b>	<b>65</b>	<b>27</b>	<b>26</b>	<b>68</b>	<b>32</b>	<b>42</b>
<b>CANTABRIA</b>	<b>141</b>	<b>10</b>	<b>10</b>	<b>38</b>	<b>15</b>	<b>25</b>	<b>3</b>	<b>12</b>	<b>13</b>	<b>7</b>	<b>8</b>
ALBACETE	85	7	4	24	13	15	4	6	4	6	2
CIUDAD REAL	84	4	9	31	12	15	1	2	10		
CUENCA	38	6	3	4	9	11		2		1	2
GUADALAJARA	75	4	6	16	9	11	3	3	12	8	3
TOLEDO	106	9	10	25	19	21	2	2	9	1	8
<b>CASTILLA-LA MANCHA</b>	<b>388</b>	<b>30</b>	<b>32</b>	<b>100</b>	<b>62</b>	<b>73</b>	<b>10</b>	<b>15</b>	<b>35</b>	<b>16</b>	<b>15</b>
AVILA	16	3	3	5	1	3	1				
BURGOS	84	7	14	25	8	17	1	3	4	3	2
LEON	162	9	14	40	21	37	4	6	14	3	14
PALENCIA	38	5	5	10	3	6	2	1	3	2	1
SALAMANCA	58	3	4	14	16	7	1	5	3	2	3
SEGOVIA	26	1	3	3	4	8		2	3		2
SORIA	11	1		4	1	1			2	1	1
VALLADOLID	232	19	21	45	18	49	12	20	24	10	14
ZAMORA	29		3	5	1	11			4	1	4
<b>CASTILLA Y LEON</b>	<b>656</b>	<b>48</b>	<b>67</b>	<b>151</b>	<b>73</b>	<b>139</b>	<b>21</b>	<b>37</b>	<b>57</b>	<b>22</b>	<b>41</b>
BARCELONA	1.703	163	149	317	158	276	86	89	206	91	168
GIRONA	242	33	15	53	28	56	15	9	7	14	12
LLEIDA	131	9	11	19	17	26	7	4	19	8	11
TARRAGONA	233	26	14	47	22	52	9	7	25	9	22
<b>CATALUÑA</b>	<b>2.309</b>	<b>231</b>	<b>189</b>	<b>436</b>	<b>225</b>	<b>410</b>	<b>117</b>	<b>109</b>	<b>257</b>	<b>122</b>	<b>213</b>
ALICANTE/ALACANT	322	22	28	68	41	57	17	23	31	12	23
CASTELLON/CASTELLO	131	11	13	27	13	32	3	5	13	10	4
VALENCIA	721	58	67	134	84	157	20	44	69	33	55
<b>COM. VALENCIANA</b>	<b>1.174</b>	<b>91</b>	<b>108</b>	<b>229</b>	<b>138</b>	<b>246</b>	<b>40</b>	<b>72</b>	<b>113</b>	<b>55</b>	<b>82</b>
BADAJOS	137	12	10	34	21	22	2	13	9	8	6
CACERES	50	4	4	12	3	16	1	2	6		2
<b>EXTREMADURA</b>	<b>187</b>	<b>16</b>	<b>14</b>	<b>46</b>	<b>24</b>	<b>38</b>	<b>3</b>	<b>15</b>	<b>15</b>	<b>8</b>	<b>8</b>
A CORUÑA	282	31	37	63	28	41	13	16	26	12	15
LUGO	89	8	5	19	9	20	2	5	8	9	4
OURENSE	62	5	6	19	9	9	2	3	4	2	3
PONTEVEDRA	284	18	48	76	36	43	10	14	25	3	11
<b>GALICIA</b>	<b>717</b>	<b>62</b>	<b>96</b>	<b>177</b>	<b>82</b>	<b>113</b>	<b>27</b>	<b>38</b>	<b>63</b>	<b>26</b>	<b>33</b>
MADRID (COM. DE)	1.585	141	157	298	163	250	93	82	195	82	124
MURCIA (REGION DE)	633	69	51	154	63	125	27	33	64	16	31
NAVARRA (COM. FORAL DE)	156	11	14	34	16	24	12	10	19	9	7
ALAVA	128	3	16	34	13	19	6	5	13	5	14
GUIPUZCOA	257	22	25	52	24	46	11	12	27	16	22
VIZCAYA	353	27	34	81	50	49	7	21	40	19	25
<b>PAIS VASCO</b>	<b>738</b>	<b>52</b>	<b>75</b>	<b>167</b>	<b>87</b>	<b>114</b>	<b>24</b>	<b>38</b>	<b>80</b>	<b>40</b>	<b>61</b>
RIOJA (LA)	81	6	8	20	13	13	2	2	6	4	7
CEUTA	15	1	1	3	1	2	1	3	2		1
MELILLA	20		2	2	2	5		3	4	2	
EXTRANJERO											
<b>TOTAL</b>	<b>12.287</b>	<b>1.059</b>	<b>1.194</b>	<b>2.622</b>	<b>1.319</b>	<b>2.184</b>	<b>542</b>	<b>664</b>	<b>1.265</b>	<b>561</b>	<b>877</b>

**26.2A CONTRATOS TEMPORALES DE MINUSVÁLIDOS SEGÚN DURACIÓN POR COMUNIDADES AUTÓNOMAS Y PROVINCIAS. AÑO**

**OCTUBRE 2006**

	TOTAL	12 MESES	> 12 Y <= 18 MESES	> 18 Y <= 24 MESES	> 24 MESES
ALMERIA	132	122	7		3
CADIZ	211	201	9		1
CORDOBA	113	108	4		1
GRANADA	251	248	2		1
HUELVA	87	82	4	1	
JAEN	116	111	3	1	1
MALAGA	404	338	63	1	2
SEVILLA	356	302	49	3	2
<b>ANDALUCIA</b>	<b>1.670</b>	<b>1.512</b>	<b>141</b>	<b>6</b>	<b>11</b>
HUESCA	57	57			
TERUEL	18	18			
ZARAGOZA	458	446	8		4
<b>ARAGON</b>	<b>533</b>	<b>521</b>	<b>8</b>		<b>4</b>
ASTURIAS (PRINCIPADO DE)	415	408	5		2
BALEARS (ILLES)	319	269	49		1
LAS PALMAS	321	302	17		2
STA. C. TENERIFE	229	223	4	1	1
<b>CANARIAS</b>	<b>550</b>	<b>525</b>	<b>21</b>	<b>1</b>	<b>3</b>
<b>CANTABRIA</b>	<b>141</b>	<b>136</b>	<b>4</b>		<b>1</b>
ALBACETE	85	80	3		2
CIUDAD REAL	84	81	1	1	1
CUENCA	38	35	3		
GUADALAJARA	75	73	2		
TOLEDO	106	101	4		1
<b>CASTILLA-LA MANCHA</b>	<b>388</b>	<b>370</b>	<b>13</b>	<b>1</b>	<b>4</b>
AVILA	16	15	1		
BURGOS	84	79	5		
LEON	162	151	10		1
PALENCIA	38	33	5		
SALAMANCA	58	57	1		
SEGOVIA	26	24	2		
SORIA	11	11			
VALLADOLID	232	216	13	1	2
ZAMORA	29	28			1
<b>CASTILLA Y LEON</b>	<b>656</b>	<b>614</b>	<b>37</b>	<b>1</b>	<b>4</b>
BARCELONA	1.703	1.671	28	3	1
GIRONA	242	231	8	3	
LLEIDA	131	129	1		1
TARRAGONA	233	230	1	1	1
<b>CATALUÑA</b>	<b>2.309</b>	<b>2.261</b>	<b>38</b>	<b>7</b>	<b>3</b>
ALICANTE/ALACANT	322	316	5		1
CASTELLON/CASTELLO	131	127	3	1	
VALENCIA	721	701	15	1	4
<b>COM. VALENCIANA</b>	<b>1.174</b>	<b>1.144</b>	<b>23</b>	<b>2</b>	<b>5</b>
BADAJOS	137	132	4		1
CACERES	50	46	3	1	
<b>EXTREMADURA</b>	<b>187</b>	<b>178</b>	<b>7</b>	<b>1</b>	<b>1</b>
A CORUÑA	282	271	7	3	1
LUGO	89	86	2		1
OURENSE	62	60	2		
PONTEVEDRA	284	274	7	3	
<b>GALICIA</b>	<b>717</b>	<b>691</b>	<b>18</b>	<b>6</b>	<b>2</b>
MADRID (COM. DE)	1.585	1.521	47	6	11
MURCIA (REGION DE)	633	608	5	1	19
NAVARRA (COM. FORAL DE)	156	149	5	1	1
ALAVA	128	86	38	1	3
GUIPUZCOA	257	62	192	3	
VIZCAYA	353	227	109	3	14
<b>PAIS VASCO</b>	<b>738</b>	<b>375</b>	<b>339</b>	<b>7</b>	<b>17</b>
RIOJA (LA)	81	78	2		1
CEUTA	15	15			
MELILLA	20	10	10		
EXTRANJERO					
<b>TOTAL</b>	<b>12.287</b>	<b>11.385</b>	<b>772</b>	<b>40</b>	<b>90</b>

## 26.3A CONTRATOS TEMPORALES DE MINUSVÁLIDOS SEGÚN SEXO Y TIPO DE JORNADA POR COMUNIDADES AUTÓNOMAS Y PROVINCIAS. AÑO

OCTUBRE 2006

	TOTAL	AMBOS SEXOS		HOMBRES		MUJERES	
		JORNADA PARCIAL	JORNADA COMPLETA	JORNADA PARCIAL	JORNADA COMPLETA	JORNADA PARCIAL	JORNADA COMPLETA
ALMERIA	132	11	121	7	89	4	32
CADIZ	211	42	169	25	119	17	50
CORDOBA	113	20	93	11	72	9	21
GRANADA	251	42	209	27	141	15	68
HUELVA	87	14	73	10	52	4	21
JAEN	116	24	92	9	74	15	18
MALAGA	404	85	319	40	236	45	83
SEVILLA	356	71	285	37	196	34	89
<b>ANDALUCIA</b>	<b>1.670</b>	<b>309</b>	<b>1.361</b>	<b>166</b>	<b>979</b>	<b>143</b>	<b>382</b>
HUESCA	57	9	48	5	38	4	10
TERUEL	18	3	15	1	13	2	2
ZARAGOZA	458	85	373	36	287	49	86
<b>ARAGON</b>	<b>533</b>	<b>97</b>	<b>436</b>	<b>42</b>	<b>338</b>	<b>55</b>	<b>98</b>
<b>ASTURIAS (PRINCIPIALES)</b>	<b>415</b>	<b>51</b>	<b>364</b>	<b>30</b>	<b>272</b>	<b>21</b>	<b>92</b>
<b>BALEARS (ILLES BALEARS)</b>	<b>319</b>	<b>53</b>	<b>266</b>	<b>17</b>	<b>191</b>	<b>36</b>	<b>75</b>
LAS PALMAS DE GRAN CANARIA	321	84	237	40	158	44	79
STA. C. TENERIFE	229	49	180	26	131	23	49
<b>CANARIAS</b>	<b>550</b>	<b>133</b>	<b>417</b>	<b>66</b>	<b>289</b>	<b>67</b>	<b>128</b>
<b>CANTABRIA</b>	<b>141</b>	<b>16</b>	<b>125</b>	<b>9</b>	<b>89</b>	<b>7</b>	<b>36</b>
ALBACETE	85	14	71	6	57	8	14
CIUDAD REAL	84	3	81	3	68		13
CUENCA	38	5	33	4	29	1	4
GUADALAJARA	75	11	64	4	42	7	22
TOLEDO	106	14	92	6	78	8	14
<b>CASTILLA-LA MANCHA</b>	<b>388</b>	<b>47</b>	<b>341</b>	<b>23</b>	<b>274</b>	<b>24</b>	<b>67</b>
AVILA	16		16		15		1
BURGOS	84	7	77	5	66	2	11
LEON	162	17	145	9	112	8	33
PALENCIA	38		38		29		9
SALAMANCA	58	6	52	1	43	5	9
SEGOVIA	26	6	20	3	16	3	4
SORIA	11	5	6	2	5	3	1
VALLADOLID	232	57	175	22	130	35	45
ZAMORA	29	7	22	3	17	4	5
<b>CASTILLA Y LEON</b>	<b>656</b>	<b>105</b>	<b>551</b>	<b>45</b>	<b>433</b>	<b>60</b>	<b>118</b>
BARCELONA	1.703	380	1.323	185	878	195	445
GIRONA	242	31	211	16	169	15	42
LLEIDA	131	37	94	15	67	22	27
TARRAGONA	233	47	186	18	143	29	43
<b>CATALUÑA</b>	<b>2.309</b>	<b>495</b>	<b>1.814</b>	<b>234</b>	<b>1.257</b>	<b>261</b>	<b>557</b>
ALICANTE/ALACANT	322	53	269	19	197	34	72
CASTELLON/CASTELLON	131	27	104	14	82	13	22
VALENCIA	721	95	626	46	454	49	172
<b>COM. VALENCIANA</b>	<b>1.174</b>	<b>175</b>	<b>999</b>	<b>79</b>	<b>733</b>	<b>96</b>	<b>266</b>
BADAJOS	137	19	118	12	87	7	31
CACERES	50	9	41	5	34	4	7
<b>EXTREMADURA</b>	<b>187</b>	<b>28</b>	<b>159</b>	<b>17</b>	<b>121</b>	<b>11</b>	<b>38</b>
A CORUÑA	282	34	248	13	187	21	61
LUGO	89	18	71	11	50	7	21
OURENSE	62	8	54	3	45	5	9
PONTEVEDRA	284	45	239	31	190	14	49
<b>GALICIA</b>	<b>717</b>	<b>105</b>	<b>612</b>	<b>58</b>	<b>472</b>	<b>47</b>	<b>140</b>
<b>MADRID (COM. DE MADRID)</b>	<b>1.585</b>	<b>302</b>	<b>1.283</b>	<b>138</b>	<b>871</b>	<b>164</b>	<b>412</b>
<b>MURCIA (REGION DE MURCIA)</b>	<b>633</b>	<b>83</b>	<b>550</b>	<b>38</b>	<b>424</b>	<b>45</b>	<b>126</b>
<b>NAVARRA (COM. FORNOS)</b>	<b>156</b>	<b>6</b>	<b>150</b>	<b>3</b>	<b>96</b>	<b>3</b>	<b>54</b>
ALAVA	128	7	121		85	7	36
GUIPUZCOA	257	39	218	17	152	22	66
VIZCAYA	353	36	317	12	229	24	88
<b>PAIS VASCO</b>	<b>738</b>	<b>82</b>	<b>656</b>	<b>29</b>	<b>466</b>	<b>53</b>	<b>190</b>
<b>RIOJA (LA RIOJA)</b>	<b>81</b>	<b>8</b>	<b>73</b>	<b>5</b>	<b>55</b>	<b>3</b>	<b>18</b>
CEUTA	15	4	11	2	6	2	5
MELILLA	20	5	15	3	8	2	7
EXTRANJERO							
<b>TOTAL</b>	<b>12.287</b>	<b>2.104</b>	<b>10.183</b>	<b>1.004</b>	<b>7.374</b>	<b>1.100</b>	<b>2.809</b>



**27.1A CONTRATOS TEMPORALES DE INSERCIÓN SEGÚN SEXO Y EDAD POR COMUNIDADES AUTÓNOMAS Y PROVINCIAS. AÑO**

**OCTUBRE 2006**

	TOTAL	HOMBRES					MUJERES				
		< 25	25 - 29	30 - 39	40 - 44	>= 45	< 25	25 - 29	30 - 39	40 - 44	>= 45
ALMERIA	5						4	1			
CADIZ	33	2	1	1			5	10	7	5	2
CORDOBA	15	2	2	1			2	5	2	1	
GRANADA	51	2	4	8	2	3	6	6	12	4	4
HUELVA	5			1	1		1	1			1
JAEN	1								1		
MALAGA	9	2	1				1	3	2		
SEVILLA	47		7	6	2		8	9	11	1	3
<b>ANDALUCIA</b>	<b>166</b>	<b>8</b>	<b>15</b>	<b>17</b>	<b>5</b>	<b>3</b>	<b>23</b>	<b>38</b>	<b>36</b>	<b>11</b>	<b>10</b>
HUESCA											
TERUEL											
ZARAGOZA											
<b>ARAGON</b>											
<b>ASTURIAS (PRINCIPADO D</b>	<b>1</b>					<b>1</b>					
<b>BALEARS (ILLES)</b>											
LAS PALMAS											
STA. C. TENERIFE											
<b>CANARIAS</b>											
<b>CANTABRIA</b>											
ALBACETE											
CIUDAD REAL	129		8	4	11	15		7	23	14	47
CUENCA											
GUADALAJARA											
TOLEDO	1			1							
<b>CASTILLA-LA MANCHA</b>	<b>130</b>		<b>8</b>	<b>5</b>	<b>11</b>	<b>15</b>		<b>7</b>	<b>23</b>	<b>14</b>	<b>47</b>
AVILA											
BURGOS											
LEON											
PALENCIA											
SALAMANCA											
SEGOVIA											
SORIA											
VALLADOLID	2							2			
ZAMORA											
<b>CASTILLA Y LEON</b>	<b>2</b>							<b>2</b>			
BARCELONA	35	4	3	12	2	7	1	1	3	1	1
GIRONA	2				1	1					
LLEIDA											
TARRAGONA	3		1					1		1	
<b>CATALUÑA</b>	<b>40</b>	<b>4</b>	<b>4</b>	<b>12</b>	<b>3</b>	<b>8</b>	<b>1</b>	<b>2</b>	<b>3</b>	<b>2</b>	<b>1</b>
ALICANTE/ALACANT	5			1	1	1			2		
CASTELLON/CASTELLO	7						1	1	2	2	1
VALENCIA	21	1		3	2	1	2	2	5	1	4
<b>COM. VALENCIANA</b>	<b>33</b>	<b>1</b>		<b>4</b>	<b>3</b>	<b>2</b>	<b>3</b>	<b>3</b>	<b>9</b>	<b>3</b>	<b>5</b>
BADAJOS	1		1								
CACERES											
<b>EXTREMADURA</b>	<b>1</b>		<b>1</b>								
A CORUÑA											
LUGO											
OURENSE											
PONTEVEDRA	1				1						
<b>GALICIA</b>	<b>1</b>				<b>1</b>						
MADRID (COM. DE)	54	4		4	3	7	5	4	9	8	10
MURCIA (REGION DE)											
NAVARRA (COM. FORAL DE)	5			1	2				1	1	
ALAVA											
GUIPUZCOA	1					1					
VIZCAYA	25		1	3	2	2	2	3	4	3	5
<b>PAIS VASCO</b>	<b>26</b>		<b>1</b>	<b>3</b>	<b>2</b>	<b>3</b>	<b>2</b>	<b>3</b>	<b>4</b>	<b>3</b>	<b>5</b>
RIOJA (LA)											
CEUTA											
MELILLA											
EXTRANJERO											
<b>TOTAL</b>	<b>459</b>	<b>17</b>	<b>29</b>	<b>46</b>	<b>30</b>	<b>39</b>	<b>34</b>	<b>59</b>	<b>85</b>	<b>42</b>	<b>78</b>

## 27.2A CONTRATOS TEMPORALES DE INSERCIÓN SEGÚN DURACIÓN POR COMUNIDADES AUTÓNOMAS Y PROVINCIAS. AÑO

OCTUBRE 2006

TOTAL	≤ 7 DIAS	> 7 Y ≤ 15 DIAS	> 15 DIAS Y ≤ 1 MES	> 1 Y ≤ 3 MESES	> 3 Y ≤ 6 MESES	> 6 Y ≤ 12 MESES	> 12 Y ≤ 18 MESES	> 18 Y ≤ 24 MESES	> 24 MESES	INDETERMINADOS
ALMERIA	5					1	4			
CADIZ	33	6		2		25				
CORDOBA	15	1			3	1	10			
GRANADA	51	11		2		30	8			
HUELVA	5			1		2	2			
JAEN	1						1			
MALAGA	9	1				3	5			
SEVILLA	47	9			1	6	31			
<b>ANDALUCIA</b>	<b>166</b>	<b>28</b>		<b>5</b>	<b>4</b>	<b>68</b>	<b>61</b>			
HUESCA										
TERUEL										
ZARAGOZA										
<b>ARAGON</b>										
ASTURIAS (PRINCIPADO D	1				1					
<b>BALEARS (ILLES)</b>										
LAS PALMAS										
STA. C. TENERIFE										
<b>CANARIAS</b>										
<b>CANTABRIA</b>										
ALBACETE										
CIUDAD REAL	129	16			8	105				
CUENCA										
GUADALAJARA										
TOLEDO	1				1					
<b>CASTILLA-LA MANCHA</b>	<b>130</b>	<b>16</b>			<b>9</b>	<b>105</b>				
AVILA										
BURGOS										
LEON										
PALENCIA										
SALAMANCA										
SEGOVIA										
SORIA										
VALLADOLID	2						2			
ZAMORA										
<b>CASTILLA Y LEON</b>	<b>2</b>						<b>2</b>			
BARCELONA	35	34				1				
GIRONA	2					2				
LLEIDA										
TARRAGONA	3					2	1			
<b>CATALUÑA</b>	<b>40</b>	<b>34</b>				<b>5</b>	<b>1</b>			
ALICANTE/ALACANT	5				3	2				
CASTELLON/CASTELLO	7					7				
VALENCIA	21	1			12	7	1			
<b>COM. VALENCIANA</b>	<b>33</b>	<b>1</b>			<b>15</b>	<b>16</b>	<b>1</b>			
BADAJOS	1					1				
CACERES										
<b>EXTREMADURA</b>	<b>1</b>					<b>1</b>				
A CORUÑA										
LUGO										
OURENSE										
PONTEVEDRA	1					1				
<b>GALICIA</b>	<b>1</b>					<b>1</b>				
MADRID (COM. DE)	54	2			2	40	10			
MURCIA (REGION DE)										
NAVARRA (COM. FORAL DE	5					1	4			
ALAVA										
GUIPUZCOA	1						1			
VIZCAYA	25					25				
<b>PAIS VASCO</b>	<b>26</b>					<b>25</b>	<b>1</b>			
RIOJA (LA)										
CEUTA										
MELILLA										
EXTRANJERO										
<b>TOTAL</b>	<b>459</b>	<b>81</b>		<b>5</b>	<b>31</b>	<b>262</b>	<b>80</b>			

**27.3A CONTRATOS TEMPORALES DE INSERCIÓN SEGÚN SEXO Y TIPO DE JORNADA POR COMUNIDADES AUTÓNOMAS Y PROVINCIAS. AÑO**

**OCTUBRE 2006**

	TOTAL	AMBOS SEXOS		HOMBRES		MUJERES	
		JORNADA PARCIAL	JORNADA COMPLETA	JORNADA PARCIAL	JORNADA COMPLETA	JORNADA PARCIAL	JORNADA COMPLETA
ALMERIA	5		5				5
CADIZ	33	7	26	1	3	6	23
CORDOBA	15		15		5		10
GRANADA	51	9	42	4	15	5	27
HUELVA	5	1	4		2	1	2
JAEN	1		1				1
MALAGA	9	6	3	1	2	5	1
SEVILLA	47		47		15		32
<b>ANDALUCIA</b>	<b>166</b>	<b>23</b>	<b>143</b>	<b>6</b>	<b>42</b>	<b>17</b>	<b>101</b>
HUESCA							
TERUEL							
ZARAGOZA							
<b>ARAGON</b>							
ASTURIAS (PRINCIPI)	1		1		1		
<b>BALEARS (ILLES)</b>							
LAS PALMAS							
STA. C. TENERIFE							
<b>CANARIAS</b>							
<b>CANTABRIA</b>							
ALBACETE							
CIUDAD REAL	129	1	128	1	37		91
CUENCA							
GUADALAJARA							
TOLEDO	1		1		1		
<b>CASTILLA-LA MANCHA</b>	<b>130</b>	<b>1</b>	<b>129</b>	<b>1</b>	<b>38</b>		<b>91</b>
AVILA							
BURGOS							
LEON							
PALENCIA							
SALAMANCA							
SEGOVIA							
SORIA							
VALLADOLID	2	2				2	
ZAMORA							
<b>CASTILLA Y LEON</b>	<b>2</b>	<b>2</b>				<b>2</b>	
BARCELONA	35	1	34		28	1	6
GIRONA	2		2		2		
LLEIDA							
TARRAGONA	3		3		1		2
<b>CATALUÑA</b>	<b>40</b>	<b>1</b>	<b>39</b>		<b>31</b>	<b>1</b>	<b>8</b>
ALICANTE/ALACANT	5	5		3		2	
CASTELLON/CASTEL	7	1	6			1	6
VALENCIA	21	8	13	5	2	3	11
<b>COM. VALENCIANA</b>	<b>33</b>	<b>14</b>	<b>19</b>	<b>8</b>	<b>2</b>	<b>6</b>	<b>17</b>
BADAJOS	1		1		1		
CACERES							
<b>EXTREMADURA</b>	<b>1</b>		<b>1</b>		<b>1</b>		
A CORUÑA							
LUGO							
OURENSE							
PONTEVEDRA	1		1		1		
<b>GALICIA</b>	<b>1</b>		<b>1</b>		<b>1</b>		
MADRID (COM. DE)	54	5	49	1	17	4	32
MURCIA (REGION DE)							
NAVARRA (COM. FOI)	5		5		3		2
ALAVA							
GUIPUZCOA	1	1		1			
VIZCAYA	25	25		8		17	
<b>PAIS VASCO</b>	<b>26</b>	<b>26</b>		<b>9</b>		<b>17</b>	
RIOJA (LA)							
CEUTA							
MELILLA							
EXTRANJERO							
<b>TOTAL</b>	<b>459</b>	<b>72</b>	<b>387</b>	<b>25</b>	<b>136</b>	<b>47</b>	<b>251</b>

## 28.1A CONTRATOS DE RELEVO SEGÚN SEXO Y EDAD POR COMUNIDADES AUTÓNOMAS Y PROVINCIAS. AÑO

OCTUBRE 2006

TOTAL	HOMBRES					MUJERES					
	< 25	25 - 29	30 - 39	40 - 44	>= 45	< 25	25 - 29	30 - 39	40 - 44	>= 45	
ALMERIA	89	10	16	17	3	7	14	14	5	3	
CADIZ	248	21	60	73	17	25	10	19	17	1	5
CORDOBA	140	14	33	30	9	12	6	17	11	3	5
GRANADA	143	23	32	32	7	7	5	13	17	3	4
HUELVA	115	8	37	33	13	9	1	3	6	3	2
JAEN	96	7	22	31	10	3	5	10	6	1	1
MALAGA	231	28	50	50	14	9	12	22	29	9	8
SEVILLA	631	103	142	177	26	32	24	44	60	12	11
<b>ANDALUCIA</b>	<b>1.693</b>	<b>214</b>	<b>392</b>	<b>443</b>	<b>96</b>	<b>100</b>	<b>70</b>	<b>142</b>	<b>160</b>	<b>37</b>	<b>39</b>
HUESCA	149	23	20	37	10	19	5	8	12	8	7
TERUEL	115	17	20	23	9	15	3	1	13	6	8
ZARAGOZA	1.385	244	251	264	91	133	75	119	105	48	55
<b>ARAGON</b>	<b>1.649</b>	<b>284</b>	<b>291</b>	<b>324</b>	<b>110</b>	<b>167</b>	<b>83</b>	<b>128</b>	<b>130</b>	<b>62</b>	<b>70</b>
<b>ASTURIAS (PRINCIPADO D</b>	<b>1.347</b>	<b>120</b>	<b>375</b>	<b>438</b>	<b>90</b>	<b>94</b>	<b>27</b>	<b>53</b>	<b>88</b>	<b>26</b>	<b>36</b>
<b>BALEARIS (ILLES)</b>	<b>331</b>	<b>34</b>	<b>42</b>	<b>70</b>	<b>16</b>	<b>24</b>	<b>26</b>	<b>43</b>	<b>48</b>	<b>15</b>	<b>13</b>
LAS PALMAS	142	18	17	47	4	7	4	15	22	3	5
STA. C. TENERIFE	172	11	28	45	17	11	5	15	26	10	4
<b>CANARIAS</b>	<b>314</b>	<b>29</b>	<b>45</b>	<b>92</b>	<b>21</b>	<b>18</b>	<b>9</b>	<b>30</b>	<b>48</b>	<b>13</b>	<b>9</b>
<b>CANTABRIA</b>	<b>428</b>	<b>46</b>	<b>110</b>	<b>114</b>	<b>35</b>	<b>41</b>	<b>15</b>	<b>26</b>	<b>23</b>	<b>10</b>	<b>8</b>
ALBACETE	94	20	15	15	9	7	3	9	9	2	5
CIUDAD REAL	93	11	31	18	5	11	1	9	5		2
CUENCA	41	3	8	7	2	5	1	11	3	1	
GUADALAJARA	106	17	15	31	9	7		8	15	1	3
TOLEDO	162	22	40	26	12	19	9	14	14	3	3
<b>CASTILLA-LA MANCHA</b>	<b>496</b>	<b>73</b>	<b>109</b>	<b>97</b>	<b>37</b>	<b>49</b>	<b>14</b>	<b>51</b>	<b>46</b>	<b>7</b>	<b>13</b>
AVILA	20	5	1	4	2		2	1	3	1	1
BURGOS	494	79	130	128	20	29	13	29	31	8	27
LEON	156	24	23	34	10	20	6	15	9	6	9
PALENCIA	124	18	25	26	8	5	3	13	15	6	5
SALAMANCA	107	16	20	27	8	4	8	10	9	2	3
SEGOVIA	62	9	13	14	7	4	1	6	4	2	2
SORIA	50	2	8	14	5	5	3	4	5	2	2
VALLADOLID	384	60	77	67	28	28	18	42	44	7	13
ZAMORA	30	3	3	8	6	1	2	2	3	2	
<b>CASTILLA Y LEON</b>	<b>1.427</b>	<b>216</b>	<b>300</b>	<b>322</b>	<b>94</b>	<b>96</b>	<b>56</b>	<b>122</b>	<b>123</b>	<b>36</b>	<b>62</b>
BARCELONA	3.462	406	550	755	186	258	215	333	466	123	170
GIRONA	408	62	49	101	25	42	16	31	36	16	30
LLEIDA	191	24	33	49	16	17	6	18	14	3	11
TARRAGONA	468	58	69	115	33	57	31	25	32	21	27
<b>CATALUÑA</b>	<b>4.529</b>	<b>550</b>	<b>701</b>	<b>1.020</b>	<b>260</b>	<b>374</b>	<b>268</b>	<b>407</b>	<b>548</b>	<b>163</b>	<b>238</b>
ALICANTE/ALACANT	591	71	117	141	37	53	39	51	53	11	18
CASTELLON/CASTELLO	412	67	66	109	41	49	17	22	28	6	7
VALENCIA	1.284	196	253	310	72	120	48	102	124	35	24
<b>COM. VALENCIANA</b>	<b>2.287</b>	<b>334</b>	<b>436</b>	<b>560</b>	<b>150</b>	<b>222</b>	<b>104</b>	<b>175</b>	<b>205</b>	<b>52</b>	<b>49</b>
BADAJOS	86	18	18	19	4	7	3	7	10		
CACERES	79	7	12	15	6	7	4	10	12	3	3
<b>EXTREMADURA</b>	<b>165</b>	<b>25</b>	<b>30</b>	<b>34</b>	<b>10</b>	<b>14</b>	<b>7</b>	<b>17</b>	<b>22</b>	<b>3</b>	<b>3</b>
A CORUÑA	391	46	95	83	24	28	17	48	33	10	7
LUGO	93	18	31	13	5	3		12	8	1	2
OURENSE	69	13	16	16	3	4	1	6	7	1	2
PONTEVEDRA	767	105	208	185	24	35	18	79	81	14	18
<b>GALICIA</b>	<b>1.320</b>	<b>182</b>	<b>350</b>	<b>297</b>	<b>56</b>	<b>70</b>	<b>36</b>	<b>145</b>	<b>129</b>	<b>26</b>	<b>29</b>
MADRID (COM. DE)	3.391	404	593	742	187	246	150	305	401	167	196
MURCIA (REGION DE)	192	30	41	51	11	8	12	16	17	5	1
NAVARRA (COM. FORAL DE)	1.099	175	191	263	73	76	37	93	114	29	48
ALAVA	680	102	165	184	41	39	13	41	57	19	19
GUIPUZCOA	1.377	210	314	322	87	97	46	90	126	45	40
VIZCAYA	1.636	253	366	426	95	114	40	100	121	50	71
<b>PAIS VASCO</b>	<b>3.693</b>	<b>565</b>	<b>845</b>	<b>932</b>	<b>223</b>	<b>250</b>	<b>99</b>	<b>231</b>	<b>304</b>	<b>114</b>	<b>130</b>
RIOJA (LA)	235	23	36	56	12	32	13	17	20	5	21
CEUTA	4		1			1				2	
MELILLA	6	2		3					1		
EXTRANJERO											
<b>TOTAL</b>	<b>24.606</b>	<b>3.306</b>	<b>4.888</b>	<b>5.858</b>	<b>1.481</b>	<b>1.882</b>	<b>1.026</b>	<b>2.001</b>	<b>2.427</b>	<b>772</b>	<b>965</b>

## 28.2A CONTRATOS DE RELEVO SEGÚN DURACIÓN POR COMUNIDADES AUTÓNOMAS Y PROVINCIAS. AÑO

OCTUBRE 2006

	TOTAL	≤ 7 DIAS	> 7 Y ≤ 15 DIAS	> 15 DIAS Y ≤ 1 MES	> 1 Y ≤ 3 MESES	> 3 Y ≤ 6 MESES	> 6 Y ≤ 12 MESES	> 12 Y ≤ 18 MESES	> 18 Y ≤ 24 MESES	> 24 MESES	INDETERMINADOS
ALMERIA	89				2	4	6	1	9	67	
CADIZ	248				1	2	5	7	13	220	
CORDOBA	140				1	2	4	9	7	117	
GRANADA	143				1	1	5		12	124	
HUELVA	115					2	2	4	5	102	
JAEN	96					1	1	4	5	85	
MALAGA	231	2			1	4	8	6	13	197	
SEVILLA	631	3			2	3	14	10	36	563	
<b>ANDALUCIA</b>	<b>1.693</b>	<b>5</b>			<b>8</b>	<b>19</b>	<b>45</b>	<b>41</b>	<b>100</b>	<b>1.475</b>	
HUESCA	149	1				1	4	1	5	137	
TERUEL	115	1			1			4	5	104	
ZARAGOZA	1.385	3			6	17	55	46	86	1.172	
<b>ARAGON</b>	<b>1.649</b>	<b>5</b>			<b>7</b>	<b>18</b>	<b>59</b>	<b>51</b>	<b>96</b>	<b>1.413</b>	
ASTURIAS (PRINCIPADO D	1.347	3	2		3	7	21	31	61	1.219	
<b>BALEARS (ILLES)</b>	<b>331</b>	<b>1</b>			<b>2</b>	<b>1</b>	<b>15</b>	<b>12</b>	<b>22</b>	<b>278</b>	
LAS PALMAS	142			1	3	1	6	5	6	120	
STA. C. TENERIFE	172						7	2	14	149	
<b>CANARIAS</b>	<b>314</b>			<b>1</b>	<b>3</b>	<b>1</b>	<b>13</b>	<b>7</b>	<b>20</b>	<b>269</b>	
<b>CANTABRIA</b>	<b>428</b>	<b>3</b>			<b>2</b>	<b>4</b>	<b>13</b>	<b>6</b>	<b>24</b>	<b>376</b>	
ALBACETE	94				1		3	3	5	82	
CIUDAD REAL	93						6	6	5	76	
CUENCA	41					1	2	3	3	32	
GUADALAJARA	106				1		4	3	9	89	
TOLEDO	162	1				1	5	3	12	140	
<b>CASTILLA-LA MANCHA</b>	<b>496</b>	<b>1</b>			<b>2</b>	<b>2</b>	<b>20</b>	<b>18</b>	<b>34</b>	<b>419</b>	
AVILA	20									20	
BURGOS	494				4	3	9	8	31	439	
LEON	156					2	1	2	10	141	
PALENCIA	124						3	2	6	113	
SALAMANCA	107					1	2		5	99	
SEGOVIA	62						3		5	54	
SORIA	50						1	2	4	43	
VALLADOLID	384	3		1	3	3	15	7	27	325	
ZAMORA	30						1		1	28	
<b>CASTILLA Y LEON</b>	<b>1.427</b>	<b>3</b>		<b>1</b>	<b>7</b>	<b>9</b>	<b>35</b>	<b>21</b>	<b>89</b>	<b>1.262</b>	
BARCELONA	3.462	7	4	3	21	31	93	93	218	2.992	
GIRONA	408				2	6	21	11	25	343	
LLEIDA	191				1	3	14	6	15	152	
TARRAGONA	468	1		1	2	3	14	19	38	390	
<b>CATALUÑA</b>	<b>4.529</b>	<b>8</b>	<b>4</b>	<b>4</b>	<b>26</b>	<b>43</b>	<b>142</b>	<b>129</b>	<b>296</b>	<b>3.877</b>	
ALICANTE/ALACANT	591	4	1		3	5	17	13	55	493	
CASTELLON/CASTELLO	412			1		1	11	8	40	351	
VALENCIA	1.284	2	1	1	3	16	42	41	84	1.094	
<b>COM. VALENCIANA</b>	<b>2.287</b>	<b>6</b>	<b>2</b>	<b>2</b>	<b>6</b>	<b>22</b>	<b>70</b>	<b>62</b>	<b>179</b>	<b>1.938</b>	
BADAJOS	86							1	6	79	
CACERES	79			1			4	1	1	72	
<b>EXTREMADURA</b>	<b>165</b>			<b>1</b>			<b>4</b>	<b>2</b>	<b>7</b>	<b>151</b>	
A CORUÑA	391	1			2	7	9	9	23	340	
LUGO	93					2	1	3	5	82	
OURENSE	69	1					2	3	5	58	
PONTEVEDRA	767	1			2	3	12	23	32	694	
<b>GALICIA</b>	<b>1.320</b>	<b>3</b>			<b>4</b>	<b>12</b>	<b>24</b>	<b>38</b>	<b>65</b>	<b>1.174</b>	
MADRID (COM. DE)	3.391	15	1	2	17	30	93	90	190	2.952	1
MURCIA (REGION DE)	192	1				1	8	4	16	162	
NAVARRA (COM. FORAL DE	1.099	1			7	5	21	37	55	973	
ALAVA	680				1	4	15	13	29	618	
GUIPUZCOA	1.377	6		3	8	16	33	28	56	1.227	
VIZCAYA	1.636		1		5	14	34	44	78	1.460	
<b>PAIS VASCO</b>	<b>3.693</b>	<b>6</b>	<b>1</b>	<b>3</b>	<b>14</b>	<b>34</b>	<b>82</b>	<b>85</b>	<b>163</b>	<b>3.305</b>	
RIOJA (LA)	235				2	5	5	8	20	195	
CEUTA	4						2	1		1	
MELILLA	6									6	
EXTRANJERO											
<b>TOTAL</b>	<b>24.606</b>	<b>61</b>	<b>10</b>	<b>14</b>	<b>110</b>	<b>213</b>	<b>672</b>	<b>643</b>	<b>1.437</b>	<b>21.445</b>	<b>1</b>

**28.3A CONTRATOS DE RELEVO SEGÚN SEXO Y TIPO DE JORNADA POR COMUNIDADES AUTÓNOMAS Y PROVINCIAS. AÑO**

**OCTUBRE 2006**

	TOTAL	AMBOS SEXOS		HOMBRES		MUJERES	
		JORNADA PARCIAL	JORNADA COMPLETA	JORNADA PARCIAL	JORNADA COMPLETA	JORNADA PARCIAL	JORNADA COMPLETA
ALMERIA	89	15	74	8	38	7	36
CADIZ	248	66	182	40	156	26	26
CORDOBA	140	35	105	19	79	16	26
GRANADA	143	57	86	31	70	26	16
HUELVA	115	20	95	16	84	4	11
JAEN	96	25	71	18	55	7	16
MALAGA	231	71	160	36	115	35	45
SEVILLA	631	123	508	71	409	52	99
<b>ANDALUCIA</b>	<b>1.693</b>	<b>412</b>	<b>1.281</b>	<b>239</b>	<b>1.006</b>	<b>173</b>	<b>275</b>
HUESCA	149	31	118	15	94	16	24
TERUEL	115	37	78	18	66	19	12
ZARAGOZA	1.385	243	1.142	101	882	142	260
<b>ARAGON</b>	<b>1.649</b>	<b>311</b>	<b>1.338</b>	<b>134</b>	<b>1.042</b>	<b>177</b>	<b>296</b>
<b>ASTURIAS (PRINCIPIALES)</b>	<b>1.347</b>	<b>192</b>	<b>1.155</b>	<b>115</b>	<b>1.002</b>	<b>77</b>	<b>153</b>
<b>BALEARS (ILLES)</b>	<b>331</b>	<b>100</b>	<b>231</b>	<b>43</b>	<b>143</b>	<b>57</b>	<b>88</b>
LAS PALMAS	142	27	115	14	79	13	36
STA. C. TENERIFE	172	43	129	21	91	22	38
<b>CANARIAS</b>	<b>314</b>	<b>70</b>	<b>244</b>	<b>35</b>	<b>170</b>	<b>35</b>	<b>74</b>
<b>CANTABRIA</b>	<b>428</b>	<b>50</b>	<b>378</b>	<b>26</b>	<b>320</b>	<b>24</b>	<b>58</b>
ALBACETE	94	21	73	8	58	13	15
CIUDAD REAL	93	16	77	9	67	7	10
CUENCA	41	4	37	2	23	2	14
GUADALAJARA	106	9	97	7	72	2	25
TOLEDO	162	25	137	15	104	10	33
<b>CASTILLA-LA MANCHA</b>	<b>496</b>	<b>75</b>	<b>421</b>	<b>41</b>	<b>324</b>	<b>34</b>	<b>97</b>
AVILA	20	7	13	3	9	4	4
BURGOS	494	160	334	102	284	58	50
LEON	156	43	113	28	83	15	30
PALENCIA	124	38	86	13	69	25	17
SALAMANCA	107	30	77	16	59	14	18
SEGOVIA	62	11	51	2	45	9	6
SORIA	50	11	39	4	30	7	9
VALLADOLID	384	113	271	53	207	60	64
ZAMORA	30	11	19	5	16	6	3
<b>CASTILLA Y LEON</b>	<b>1.427</b>	<b>424</b>	<b>1.003</b>	<b>226</b>	<b>802</b>	<b>198</b>	<b>201</b>
BARCELONA	3.462	812	2.650	277	1.878	535	772
GIRONA	408	92	316	39	240	53	76
LLEIDA	191	37	154	11	128	26	26
TARRAGONA	468	107	361	48	284	59	77
<b>CATALUÑA</b>	<b>4.529</b>	<b>1.048</b>	<b>3.481</b>	<b>375</b>	<b>2.530</b>	<b>673</b>	<b>951</b>
ALICANTE/ALACANT	591	144	447	78	341	66	106
CASTELLON/CASTEL	412	35	377	17	315	18	62
VALENCIA	1.284	278	1.006	129	822	149	184
<b>COM. VALENCIANA</b>	<b>2.287</b>	<b>457</b>	<b>1.830</b>	<b>224</b>	<b>1.478</b>	<b>233</b>	<b>352</b>
BADAJOS	86	15	71	8	58	7	13
CACERES	79	38	41	21	26	17	15
<b>EXTREMADURA</b>	<b>165</b>	<b>53</b>	<b>112</b>	<b>29</b>	<b>84</b>	<b>24</b>	<b>28</b>
A CORUÑA	391	84	307	30	246	54	61
LUGO	93	18	75	8	62	10	13
OURENSE	69	16	53	9	43	7	10
PONTEVEDRA	767	325	442	231	326	94	116
<b>GALICIA</b>	<b>1.320</b>	<b>443</b>	<b>877</b>	<b>278</b>	<b>677</b>	<b>165</b>	<b>200</b>
<b>MADRID (COM. DE)</b>	<b>3.391</b>	<b>884</b>	<b>2.507</b>	<b>353</b>	<b>1.819</b>	<b>531</b>	<b>688</b>
<b>MURCIA (REGION DE)</b>	<b>192</b>	<b>51</b>	<b>141</b>	<b>29</b>	<b>112</b>	<b>22</b>	<b>29</b>
<b>NAVARRA (COM. FORNOS)</b>	<b>1.099</b>	<b>163</b>	<b>936</b>	<b>62</b>	<b>716</b>	<b>101</b>	<b>220</b>
ALAVA	680	50	630	18	513	32	117
GUIPUZCOA	1.377	125	1.252	37	993	88	259
VIZCAYA	1.636	150	1.486	58	1.196	92	290
<b>PAIS VASCO</b>	<b>3.693</b>	<b>325</b>	<b>3.368</b>	<b>113</b>	<b>2.702</b>	<b>212</b>	<b>666</b>
<b>RIOJA (LA)</b>	<b>235</b>	<b>61</b>	<b>174</b>	<b>18</b>	<b>141</b>	<b>43</b>	<b>33</b>
CEUTA	4	1	3		2	1	1
MELILLA	6	4	2	3	2	1	
EXTRANJERO							
<b>TOTAL</b>	<b>24.606</b>	<b>5.124</b>	<b>19.482</b>	<b>2.343</b>	<b>15.072</b>	<b>2.781</b>	<b>4.410</b>

**29.1A CONTRATOS POR JUBILACIÓN PARCIAL SEGÚN SEXO Y EDAD POR COMUNIDADES AUTÓNOMAS Y PROVINCIAS. AÑO**

**OCTUBRE 2006**

	TOTAL	HOMBRES					MUJERES				
		< 25	25 - 29	30 - 39	40 - 44	>= 45	< 25	25 - 29	30 - 39	40 - 44	>= 45
ALMERIA	67					58					9
CADIZ	260					238					22
CORDOBA	132					113					19
GRANADA	135					105					30
HUELVA	122					113					9
JAEN	73					66					7
MALAGA	235					188					47
SEVILLA	412					347					65
<b>ANDALUCIA</b>	<b>1.436</b>					<b>1.228</b>					<b>208</b>
HUESCA	128					105					23
TERUEL	95					77					18
ZARAGOZA	1.178					984					194
<b>ARAGON</b>	<b>1.401</b>					<b>1.166</b>					<b>235</b>
<b>ASTURIAS (PRINCIPADO D</b>	<b>1.230</b>					<b>1.100</b>					<b>130</b>
<b>BALEARS (ILLES)</b>	<b>236</b>					<b>175</b>					<b>61</b>
LAS PALMAS	115					87					28
STA. C. TENERIFE	155					116					39
<b>CANARIAS</b>	<b>270</b>					<b>203</b>					<b>67</b>
<b>CANTABRIA</b>	<b>441</b>					<b>392</b>					<b>49</b>
ALBACETE	109					99					10
CIUDAD REAL	132					126					6
CUENCA	26					24					2
GUADALAJARA	75					70					5
TOLEDO	106					97					9
<b>CASTILLA-LA MANCHA</b>	<b>448</b>					<b>416</b>					<b>32</b>
AVILA	28					26					2
BURGOS	435					387					48
LEON	124					92					32
PALENCIA	134					112					22
SALAMANCA	96					82					14
SEGOVIA	50					42					8
SORIA	49					44					5
VALLADOLID	431					376					55
ZAMORA	25					16					9
<b>CASTILLA Y LEON</b>	<b>1.372</b>					<b>1.177</b>					<b>195</b>
BARCELONA	2.899					2.148					751
GIRONA	363					284					79
LLEIDA	160					129					31
TARRAGONA	445					373					72
<b>CATALUÑA</b>	<b>3.867</b>					<b>2.934</b>					<b>933</b>
ALICANTE/ALACANT	500					418					82
CASTELLON/CASTELLO	348					318					30
VALENCIA	1.042					910					132
<b>COM. VALENCIANA</b>	<b>1.890</b>					<b>1.646</b>					<b>244</b>
BADAJOS	63					53					10
CACERES	74					59					15
<b>EXTREMADURA</b>	<b>137</b>					<b>112</b>					<b>25</b>
A CORUÑA	394					344					50
LUGO	84					72					12
OURENSE	72					62					10
PONTEVEDRA	687					591					96
<b>GALICIA</b>	<b>1.237</b>					<b>1.069</b>					<b>168</b>
<b>MADRID (COM. DE)</b>	<b>3.284</b>					<b>2.535</b>					<b>749</b>
<b>MURCIA (REGION DE)</b>	<b>151</b>					<b>129</b>					<b>22</b>
<b>NAVARRA (COM. FORAL DE</b>	<b>945</b>					<b>775</b>					<b>170</b>
ALAVA	674					583					91
GUIPUZCOA	1.334					1.096					238
VIZCAYA	1.750					1.465					285
<b>PAIS VASCO</b>	<b>3.758</b>					<b>3.144</b>					<b>614</b>
<b>RIOJA (LA)</b>	<b>237</b>					<b>190</b>					<b>47</b>
CEUTA	2					2					
MELILLA	3					3					
EXTRANJERO											
<b>TOTAL</b>	<b>22.345</b>					<b>18.396</b>					<b>3.949</b>

## 29.2A CONTRATOS POR JUBILACIÓN PARCIAL SEGÚN DURACIÓN POR COMUNIDADES AUTÓNOMAS Y PROVINCIAS. AÑO

OCTUBRE 2006

	TOTAL	≤ 7 DIAS	> 7 Y ≤ 15 DIAS	> 15 DIAS Y ≤ 1 MES	> 1 Y ≤ 3 MESES	> 3 Y ≤ 6 MESES	> 6 Y ≤ 12 MESES	> 12 Y ≤ 18 MESES	> 18 Y ≤ 24 MESES	> 24 MESES	INDETERMINADOS
ALMERIA	67		1				1		6	50	9
CADIZ	260	1			1	4	1	3	6	230	14
CORDOBA	132					1	1	4	4	105	17
GRANADA	135	1				1			4	117	12
HUELVA	122	1				1		3	7	93	17
JAEN	73								5	63	5
MALAGA	235	1			1		1	3	8	193	28
SEVILLA	412				2	2	6	4	19	333	46
<b>ANDALUCIA</b>	<b>1.436</b>	<b>4</b>	<b>1</b>		<b>4</b>	<b>9</b>	<b>10</b>	<b>17</b>	<b>59</b>	<b>1.184</b>	<b>148</b>
HUESCA	128						2		5	103	18
TERUEL	95	2						2	1	84	6
ZARAGOZA	1.178	2				4	12	10	54	908	188
<b>ARAGON</b>	<b>1.401</b>	<b>4</b>				<b>6</b>	<b>12</b>	<b>12</b>	<b>60</b>	<b>1.095</b>	<b>212</b>
ASTURIAS (PRINCIPADO D	1.230	4	1	1			14	21	43	1.110	35
<b>BALEARS (ILLES)</b>	<b>236</b>				<b>1</b>	<b>2</b>	<b>1</b>	<b>2</b>	<b>9</b>	<b>173</b>	<b>48</b>
LAS PALMAS	115	1		2			1	2	2	101	6
STA. C. TENERIFE	155	2			2		1	1	12	132	5
<b>CANARIAS</b>	<b>270</b>	<b>3</b>		<b>2</b>	<b>2</b>		<b>2</b>	<b>3</b>	<b>14</b>	<b>233</b>	<b>11</b>
<b>CANTABRIA</b>	<b>441</b>	<b>1</b>			<b>1</b>		<b>7</b>	<b>5</b>	<b>19</b>	<b>401</b>	<b>7</b>
ALBACETE	109				1		3	1	2	87	15
CIUDAD REAL	132							2	3	121	6
CUENCA	26							1		24	1
GUADALAJARA	75					2	2		3	62	6
TOLEDO	106	1					1	1	8	88	7
<b>CASTILLA-LA MANCHA</b>	<b>448</b>	<b>1</b>			<b>1</b>	<b>2</b>	<b>6</b>	<b>5</b>	<b>16</b>	<b>382</b>	<b>35</b>
AVILA	28									23	5
BURGOS	435	1				1	6	3	15	396	13
LEON	124				1	1	1	1	5	104	11
PALENCIA	134						6		5	114	9
SALAMANCA	96		1						2	71	22
SEGOVIA	50								4	43	3
SORIA	49						1	1	3	37	7
VALLADOLID	431	2		1			7	4	20	373	24
ZAMORA	25						1		1	19	4
<b>CASTILLA Y LEON</b>	<b>1.372</b>	<b>3</b>	<b>1</b>	<b>1</b>	<b>1</b>	<b>2</b>	<b>22</b>	<b>9</b>	<b>55</b>	<b>1.180</b>	<b>98</b>
BARCELONA	2.899	4		1	3	8	35	43	125	2.373	307
GIRONA	363	2					3	5	23	311	19
LLEIDA	160					1	7	3	8	126	15
TARRAGONA	445	1		1			8	6	15	364	50
<b>CATALUÑA</b>	<b>3.867</b>	<b>7</b>		<b>2</b>	<b>3</b>	<b>9</b>	<b>53</b>	<b>57</b>	<b>171</b>	<b>3.174</b>	<b>391</b>
ALICANTE/ALACANT	500	2		1	1	3	8	5	29	412	39
CASTELLON/CASTELLO	348	2					9	5	29	288	15
VALENCIA	1.042	1			2	4	8	13	51	871	92
<b>COM. VALENCIANA</b>	<b>1.890</b>	<b>5</b>		<b>1</b>	<b>3</b>	<b>7</b>	<b>25</b>	<b>23</b>	<b>109</b>	<b>1.571</b>	<b>146</b>
BADAJOS	63								3	57	3
CACERES	74			1			1		1	64	7
<b>EXTREMADURA</b>	<b>137</b>			<b>1</b>			<b>1</b>		<b>4</b>	<b>121</b>	<b>10</b>
A CORUÑA	394			1			3	7	20	352	11
LUGO	84						2	2	6	72	2
OURENSE	72						2	2	5	57	6
PONTEVEDRA	687				1	2	4	18	25	626	11
<b>GALICIA</b>	<b>1.237</b>			<b>1</b>	<b>1</b>	<b>2</b>	<b>11</b>	<b>29</b>	<b>56</b>	<b>1.107</b>	<b>30</b>
MADRID (COM. DE)	3.284	8		2	6	12	33	28	149	2.842	204
MURCIA (REGION DE)	151			1	1	1	2	2	4	120	20
<b>NAVARRA (COM. FORAL DE)</b>	<b>945</b>	<b>2</b>		<b>1</b>	<b>1</b>	<b>1</b>	<b>6</b>	<b>11</b>	<b>23</b>	<b>848</b>	<b>53</b>
ALAVA	674			1			3	4	23	630	13
GUIPUZCOA	1.334	2	1		3	6	16	14	36	1.234	22
VIZCAYA	1.750	1			2	3	18	21	69	1.587	49
<b>PAIS VASCO</b>	<b>3.758</b>	<b>3</b>	<b>1</b>	<b>1</b>	<b>5</b>	<b>9</b>	<b>37</b>	<b>39</b>	<b>128</b>	<b>3.451</b>	<b>84</b>
RIOJA (LA)	237			1		2	1	5	13	192	23
CEUTA	2							1		1	
MELILLA	3									2	1
EXTRANJERO											
<b>TOTAL</b>	<b>22.345</b>	<b>45</b>	<b>4</b>	<b>14</b>	<b>30</b>	<b>65</b>	<b>243</b>	<b>269</b>	<b>932</b>	<b>19.187</b>	<b>1.556</b>



### 30.1A CONTRATOS DE SUSTITUCIÓN POR JUBILACIÓN A LOS 64 AÑOS SEGÚN SEXO Y EDAD POR COMUNIDADES AUTÓNOMAS Y PROVINCIAS.

OCTUBRE 2006

TOTAL	HOMBRES					MUJERES					
	< 25	25 - 29	30 - 39	40 - 44	>= 45	< 25	25 - 29	30 - 39	40 - 44	>= 45	
ALMERIA	10	3		4		2			1		
CADIZ	32		2	11	1	4	2	1	6	2	3
CORDOBA	11	1	1	3	1	1		1	2		1
GRANADA	10	2	1	1		3	1			1	1
HUELVA	16	1	2	1	4	2		1	1	1	3
JAEN	3			1					1		1
MALAGA	10	1		1		1		1	2	2	2
SEVILLA	28		3	8	1	3	1	1	6	2	3
<b>ANDALUCIA</b>	<b>120</b>	<b>8</b>	<b>9</b>	<b>30</b>	<b>7</b>	<b>16</b>	<b>4</b>	<b>5</b>	<b>19</b>	<b>8</b>	<b>14</b>
HUESCA	18	3	3	4	1	2	1	1	1	1	1
TERUEL	2		1	1							
ZARAGOZA	94	10	8	21	7	19	2	6	8	3	10
<b>ARAGON</b>	<b>114</b>	<b>13</b>	<b>12</b>	<b>26</b>	<b>8</b>	<b>21</b>	<b>3</b>	<b>7</b>	<b>9</b>	<b>4</b>	<b>11</b>
ASTURIAS (PRINCIPADO D	36	2	4	3	3	4	1	7	4	4	4
<b>BALEARS (ILLES)</b>	<b>21</b>	<b>3</b>	<b>4</b>	<b>3</b>	<b>1</b>	<b>2</b>	<b>3</b>	<b>1</b>	<b>2</b>	<b>1</b>	<b>1</b>
LAS PALMAS	21	1		6	3	2		3	1	3	2
STA. C. TENERIFE	53	2	12	13	5	1	1	1	9	5	4
<b>CANARIAS</b>	<b>74</b>	<b>3</b>	<b>12</b>	<b>19</b>	<b>8</b>	<b>3</b>	<b>1</b>	<b>4</b>	<b>10</b>	<b>8</b>	<b>6</b>
<b>CANTABRIA</b>	<b>49</b>	<b>7</b>	<b>8</b>	<b>5</b>	<b>7</b>	<b>6</b>	<b>2</b>	<b>4</b>	<b>5</b>	<b>1</b>	<b>4</b>
ALBACETE	20	3	2	5	4	3			1	1	1
CIUDAD REAL	11		2	3	1	3	1		1		
CUENCA	5			2		3					
GUADALAJARA	7	2	1	1			1			2	
TOLEDO	47	3	7	10	4	10		2	6	3	2
<b>CASTILLA-LA MANCHA</b>	<b>90</b>	<b>8</b>	<b>12</b>	<b>21</b>	<b>9</b>	<b>19</b>	<b>2</b>	<b>2</b>	<b>8</b>	<b>6</b>	<b>3</b>
AVILA	4			1	1	1					
BURGOS	32	2	2	7	4	8		1	2	3	3
LEON	30	8	8	6	1	2	1		1	1	2
PALENCIA	20	1	5	4	1	3	1	1	2	1	1
SALAMANCA	1	1									
SEGOVIA	20	6	2	5	3	2	1	1			
SORIA	15	3		5	1	2			3		1
VALLADOLID	21	4	3	4	1	2	1		3	1	2
ZAMORA	3			1		1			1		
<b>CASTILLA Y LEON</b>	<b>146</b>	<b>25</b>	<b>21</b>	<b>33</b>	<b>12</b>	<b>21</b>	<b>4</b>	<b>3</b>	<b>12</b>	<b>6</b>	<b>9</b>
BARCELONA	69	15	5	15	1	13	5	3	5	3	4
GIRONA	26	6	3	8	3	2	1		1	1	1
LLEIDA	17	2	2	2	2	5	1	1	1		1
TARRAGONA	8	2	3		1					2	
<b>CATALUÑA</b>	<b>120</b>	<b>25</b>	<b>13</b>	<b>25</b>	<b>7</b>	<b>20</b>	<b>7</b>	<b>4</b>	<b>7</b>	<b>6</b>	<b>6</b>
ALICANTE/ALACANT	27	5	3	7	3	4		2	1	1	1
CASTELLON/CASTELLO	5	1		2		1					1
VALENCIA	27	1	3	5	2	5	3	4	3	1	
<b>COM. VALENCIANA</b>	<b>59</b>	<b>7</b>	<b>6</b>	<b>14</b>	<b>5</b>	<b>10</b>	<b>3</b>	<b>6</b>	<b>4</b>	<b>2</b>	<b>2</b>
BADAJOS	18		4	8	2	1		1	2		
CACERES	17		2	4	3	3	1		1	3	
<b>EXTREMADURA</b>	<b>35</b>		<b>6</b>	<b>12</b>	<b>5</b>	<b>4</b>	<b>1</b>	<b>1</b>	<b>3</b>	<b>3</b>	
A CORUÑA	33	3	4	5	2	2		5	5	2	5
LUGO	2				1			1			
OURENSE	5		1	2				1		1	
PONTEVEDRA	7	3			1	2					1
<b>GALICIA</b>	<b>47</b>	<b>6</b>	<b>5</b>	<b>7</b>	<b>4</b>	<b>4</b>		<b>7</b>	<b>5</b>	<b>3</b>	<b>6</b>
MADRID (COM. DE)	302	34	33	55	23	38	10	24	31	16	38
MURCIA (REGION DE)	25	4	4	10	2	1	1	2			1
NAVARRA (COM. FORAL DE	26	3	4	7	4	3	1	1	2		1
ALAVA	13	1		4	4	1	1	1			1
GUIPUZCOA	16	3		2	1	4	2		2		2
VIZCAYA	39	3	6	4	4	4	1	2	6	3	6
<b>PAIS VASCO</b>	<b>68</b>	<b>7</b>	<b>6</b>	<b>10</b>	<b>9</b>	<b>9</b>	<b>4</b>	<b>3</b>	<b>8</b>	<b>3</b>	<b>9</b>
RIOJA (LA)	13	2	2	3	2	2		1			1
CEUTA											
MELILLA	4			1				1	1		1
EXTRANJERO											
<b>TOTAL</b>	<b>1.349</b>	<b>157</b>	<b>161</b>	<b>284</b>	<b>116</b>	<b>183</b>	<b>47</b>	<b>83</b>	<b>130</b>	<b>71</b>	<b>117</b>

**30.2A CONTRATOS DE SUSTITUCIÓN POR JUBILACIÓN A LOS 64 AÑOS SEGÚN DURACIÓN POR COMUNIDADES AUTÓNOMAS Y PROVINCIAS.**

**OCTUBRE 2006**

	TOTAL	12 MESES	> 12 Y <= 18 MESES	> 18 Y <= 24 MESES	> 24 MESES
ALMERIA	10	8	2		
CADIZ	32	29	3		
CORDOBA	11	11			
GRANADA	10	10			
HUELVA	16	15	1		
JAEN	3	3			
MALAGA	10	10			
SEVILLA	28	28			
<b>ANDALUCIA</b>	<b>120</b>	<b>114</b>	<b>6</b>		
HUESCA	18	16	2		
TERUEL	2	2			
ZARAGOZA	94	91	2	1	
<b>ARAGON</b>	<b>114</b>	<b>109</b>	<b>4</b>	<b>1</b>	
ASTURIAS (PRINCIPADO DE)	36	33	3		
BALEARS (ILLES)	21	19	2		
LAS PALMAS	21	21			
STA. C. TENERIFE	53	53			
<b>CANARIAS</b>	<b>74</b>	<b>74</b>			
<b>CANTABRIA</b>	<b>49</b>	<b>48</b>	<b>1</b>		
ALBACETE	20	18	2		
CIUDAD REAL	11	10	1		
CUENCA	5	5			
GUADALAJARA	7	7			
TOLEDO	47	42	5		
<b>CASTILLA-LA MANCHA</b>	<b>90</b>	<b>82</b>	<b>8</b>		
AVILA	4	4			
BURGOS	32	32			
LEON	30	30			
PALENCIA	20	19	1		
SALAMANCA	1	1			
SEGOVIA	20	19			1
SORIA	15	14	1		
VALLADOLID	21	21			
ZAMORA	3	3			
<b>CASTILLA Y LEON</b>	<b>146</b>	<b>143</b>	<b>2</b>		<b>1</b>
BARCELONA	69	66	2		1
GIRONA	26	26			
LLEIDA	17	16		1	
TARRAGONA	8	8			
<b>CATALUÑA</b>	<b>120</b>	<b>116</b>	<b>2</b>	<b>1</b>	<b>1</b>
ALICANTE/ALACANT	27	27			
CASTELLON/CASTELLO	5	5			
VALENCIA	27	25	1	1	
<b>COM. VALENCIANA</b>	<b>59</b>	<b>57</b>	<b>1</b>	<b>1</b>	
BADAJOS	18	15	3		
CACERES	17	17			
<b>EXTREMADURA</b>	<b>35</b>	<b>32</b>	<b>3</b>		
A CORUÑA	33	29	2		2
LUGO	2	2			
OURENSE	5	5			
PONTEVEDRA	7	6			1
<b>GALICIA</b>	<b>47</b>	<b>42</b>	<b>2</b>		<b>3</b>
MADRID (COM. DE)	302	282	19		1
MURCIA (REGION DE)	25	25			
NAVARRA (COM. FORAL DE)	26	24	2		
ALAVA	13	12	1		
GUIPUZCOA	16	15	1		
VIZCAYA	39	32	7		
<b>PAIS VASCO</b>	<b>68</b>	<b>59</b>	<b>9</b>		
RIOJA (LA)	13	13			
CEUTA					
MELILLA	4	3	1		
EXTRANJERO					
<b>TOTAL</b>	<b>1.349</b>	<b>1.275</b>	<b>65</b>	<b>3</b>	<b>6</b>

### 31.1A CONTRATOS EN PRÁCTICAS SEGÚN SEXO Y EDAD POR COMUNIDADES AUTÓNOMAS Y PROVINCIAS. AÑO

OCTUBRE 2006

TOTAL	HOMBRES					MUJERES					
	< 25	25 - 29	30 - 39	40 - 44	>= 45	< 25	25 - 29	30 - 39	40 - 44	>= 45	
ALMERIA	893	230	172	31	2	1	263	157	34	3	
CADIZ	1.616	459	220	54	3	3	568	269	34	4	2
CORDOBA	837	279	144	16	1	1	260	117	18		1
GRANADA	1.658	451	299	70	2	10	440	314	59	8	5
HUELVA	500	152	110	29			103	89	14	3	
JAEN	593	185	104	23			169	103	7		2
MALAGA	1.820	454	326	55	2	2	628	304	46	2	1
SEVILLA	3.552	859	834	145	4	1	917	671	111	6	4
<b>ANDALUCIA</b>	<b>11.469</b>	<b>3.069</b>	<b>2.209</b>	<b>423</b>	<b>14</b>	<b>18</b>	<b>3.348</b>	<b>2.024</b>	<b>323</b>	<b>26</b>	<b>15</b>
HUESCA	215	75	39	2			65	34			
TERUEL	115	50	8	3			35	16	3		
ZARAGOZA	1.703	538	295	49		3	499	278	33	5	3
<b>ARAGON</b>	<b>2.033</b>	<b>663</b>	<b>342</b>	<b>54</b>		<b>3</b>	<b>599</b>	<b>328</b>	<b>36</b>	<b>5</b>	<b>3</b>
<b>ASTURIAS (PRINCIPADO D</b>	<b>3.032</b>	<b>987</b>	<b>523</b>	<b>113</b>	<b>2</b>	<b>1</b>	<b>701</b>	<b>589</b>	<b>102</b>	<b>7</b>	<b>7</b>
<b>BALEARS (ILLES)</b>	<b>717</b>	<b>133</b>	<b>114</b>	<b>33</b>	<b>2</b>	<b>1</b>	<b>216</b>	<b>185</b>	<b>31</b>	<b>1</b>	<b>1</b>
LAS PALMAS	1.128	239	159	72	2	1	367	221	65	1	1
STA. C. TENERIFE	859	181	141	44			224	202	58	6	3
<b>CANARIAS</b>	<b>1.987</b>	<b>420</b>	<b>300</b>	<b>116</b>	<b>2</b>	<b>1</b>	<b>591</b>	<b>423</b>	<b>123</b>	<b>7</b>	<b>4</b>
<b>CANTABRIA</b>	<b>1.029</b>	<b>369</b>	<b>155</b>	<b>30</b>	<b>2</b>	<b>3</b>	<b>294</b>	<b>154</b>	<b>19</b>	<b>2</b>	<b>1</b>
ALBACETE	477	176	78	12	1		129	67	14		
CIUDAD REAL	671	264	108	9			175	107	5		3
CUENCA	112	38	14	1			37	18	3		1
GUADALAJARA	176	53	25	4	1		63	24	5	1	
TOLEDO	546	170	94	10	1		162	101	6	1	1
<b>CASTILLA-LA MANCHA</b>	<b>1.982</b>	<b>701</b>	<b>319</b>	<b>36</b>	<b>3</b>		<b>566</b>	<b>317</b>	<b>33</b>	<b>2</b>	<b>5</b>
AVILA	103	42	13	3			35	9	1		
BURGOS	748	260	122	14			206	133	10	1	2
LEON	680	248	114	22			195	86	14		1
PALENCIA	216	76	20	6			80	25	9		
SALAMANCA	579	193	59	15	1		192	102	12	2	3
SEGOVIA	119	39	21	2			25	30	2		
SORIA	52	15	11	1			15	9	1		
VALLADOLID	903	306	198	24			182	156	36		1
ZAMORA	190	85	23	2			53	24	3		
<b>CASTILLA Y LEON</b>	<b>3.590</b>	<b>1.264</b>	<b>581</b>	<b>89</b>	<b>1</b>		<b>983</b>	<b>574</b>	<b>88</b>	<b>3</b>	<b>7</b>
BARCELONA	8.018	1.881	1.499	267	20	8	2.562	1.486	264	18	13
GIRONA	402	81	62	13	1	2	144	83	11	3	2
LLEIDA	335	89	51	11	1	1	121	55	5		1
TARRAGONA	781	167	124	21	2		310	137	17	2	1
<b>CATALUÑA</b>	<b>9.536</b>	<b>2.218</b>	<b>1.736</b>	<b>312</b>	<b>24</b>	<b>11</b>	<b>3.137</b>	<b>1.761</b>	<b>297</b>	<b>23</b>	<b>17</b>
ALICANTE/ALACANT	2.512	620	419	74	3	5	783	535	68	4	1
CASTELLON/CASTELLO	598	136	130	18			176	127	9	1	1
VALENCIA	4.609	1.056	900	130	6	8	1.418	937	130	14	10
<b>COM. VALENCIANA</b>	<b>7.719</b>	<b>1.812</b>	<b>1.449</b>	<b>222</b>	<b>9</b>	<b>13</b>	<b>2.377</b>	<b>1.599</b>	<b>207</b>	<b>19</b>	<b>12</b>
BADAJOS	683	244	104	16	2	1	213	92	11		
CACERES	309	92	61	8	1		94	47	5	1	
<b>EXTREMADURA</b>	<b>992</b>	<b>336</b>	<b>165</b>	<b>24</b>	<b>3</b>	<b>1</b>	<b>307</b>	<b>139</b>	<b>16</b>	<b>1</b>	
A CORUÑA	3.289	916	673	91	2		774	731	93	4	5
LUGO	585	198	89	12			170	98	17		1
OURENSE	435	134	64	12			126	91	8		
PONTEVEDRA	2.132	631	348	77	2	3	643	350	75	1	2
<b>GALICIA</b>	<b>6.441</b>	<b>1.879</b>	<b>1.174</b>	<b>192</b>	<b>4</b>	<b>3</b>	<b>1.713</b>	<b>1.270</b>	<b>193</b>	<b>5</b>	<b>8</b>
MADRID (COM. DE)	16.157	3.500	3.961	539	13	17	3.951	3.651	472	28	25
MURCIA (REGION DE)	2.370	631	421	59		2	786	419	42	7	3
NAVARRA (COM. FORAL DE)	1.807	626	289	39		2	520	289	36	4	2
ALAVA	827	322	147	27	2	1	194	125	9		
GUIPUZCOA	2.046	906	294	40	2		490	274	34	3	3
VIZCAYA	3.267	1.215	562	59	3	2	864	487	70	5	
<b>PAIS VASCO</b>	<b>6.140</b>	<b>2.443</b>	<b>1.003</b>	<b>126</b>	<b>7</b>	<b>3</b>	<b>1.548</b>	<b>886</b>	<b>113</b>	<b>8</b>	<b>3</b>
RIOJA (LA)	374	134	60	7			110	51	11	1	
CEUTA	22	2	4	1			7	7	1		
MELILLA	24	6	4				8	5	1		
EXTRANJERO	14		6				7	1			
<b>TOTAL</b>	<b>77.435</b>	<b>21.193</b>	<b>14.815</b>	<b>2.415</b>	<b>86</b>	<b>79</b>	<b>21.769</b>	<b>14.672</b>	<b>2.144</b>	<b>149</b>	<b>113</b>

### 31.2A CONTRATOS EN PRÁCTICAS SEGÚN DURACIÓN POR COMUNIDADES AUTÓNOMAS Y PROVINCIAS. AÑO

OCTUBRE 2006

	TOTAL	6 MESES	> 6 Y <= 12 MESES	> 12 Y <= 18 MESES	> 18 Y <= 24 MESES
ALMERIA	893	658	203	16	16
CADIZ	1.616	1.268	319	9	20
CORDOBA	837	639	164	11	23
GRANADA	1.658	1.257	289	19	93
HUELVA	500	330	137	20	13
JAEN	593	423	148	14	8
MALAGA	1.820	1.381	367	28	44
SEVILLA	3.552	2.551	833	60	108
<b>ANDALUCIA</b>	<b>11.469</b>	<b>8.507</b>	<b>2.460</b>	<b>177</b>	<b>325</b>
HUESCA	215	177	33	3	2
TERUEL	115	93	19	1	2
ZARAGOZA	1.703	1.230	368	20	85
<b>ARAGON</b>	<b>2.033</b>	<b>1.500</b>	<b>420</b>	<b>24</b>	<b>89</b>
<b>ASTURIAS (PRINCIPADO DE)</b>	<b>3.032</b>	<b>1.550</b>	<b>1.367</b>	<b>48</b>	<b>67</b>
<b>BALEARS (ILLES)</b>	<b>717</b>	<b>482</b>	<b>220</b>	<b>7</b>	<b>8</b>
LAS PALMAS	1.128	853	258	6	11
STA. C. TENERIFE	859	573	244	8	34
<b>CANARIAS</b>	<b>1.987</b>	<b>1.426</b>	<b>502</b>	<b>14</b>	<b>45</b>
<b>CANTABRIA</b>	<b>1.029</b>	<b>817</b>	<b>163</b>	<b>6</b>	<b>43</b>
ALBACETE	477	398	70	3	6
CIUDAD REAL	671	559	94	3	15
CUENCA	112	79	27	4	2
GUADALAJARA	176	136	39	1	
TOLEDO	546	443	91	3	9
<b>CASTILLA-LA MANCHA</b>	<b>1.982</b>	<b>1.615</b>	<b>321</b>	<b>14</b>	<b>32</b>
AVILA	103	88	14		1
BURGOS	748	569	143	8	28
LEON	680	490	168	4	18
PALENCIA	216	166	44	2	4
SALAMANCA	579	465	80	11	23
SEGOVIA	119	91	27	1	
SORIA	52	31	19	2	
VALLADOLID	903	641	204	22	36
ZAMORA	190	154	30	3	3
<b>CASTILLA Y LEON</b>	<b>3.590</b>	<b>2.695</b>	<b>729</b>	<b>53</b>	<b>113</b>
BARCELONA	8.018	4.993	2.572	121	332
GIRONA	402	273	98	19	12
LLEIDA	335	224	95	4	12
TARRAGONA	781	515	233	17	16
<b>CATALUÑA</b>	<b>9.536</b>	<b>6.005</b>	<b>2.998</b>	<b>161</b>	<b>372</b>
ALICANTE/ALACANT	2.512	2.004	447	22	39
CASTELLON/CASTELLO	598	452	135	3	8
VALENCIA	4.609	3.342	1.083	47	137
<b>COM. VALENCIANA</b>	<b>7.719</b>	<b>5.798</b>	<b>1.665</b>	<b>72</b>	<b>184</b>
BADAJOS	683	492	168	3	20
CACERES	309	207	99		3
<b>EXTREMADURA</b>	<b>992</b>	<b>699</b>	<b>267</b>	<b>3</b>	<b>23</b>
A CORUÑA	3.289	1.986	1.191	48	64
LUGO	585	257	318	5	5
OURENSE	435	236	192	3	4
PONTEVEDRA	2.132	1.093	975	24	40
<b>GALICIA</b>	<b>6.441</b>	<b>3.572</b>	<b>2.676</b>	<b>80</b>	<b>113</b>
<b>MADRID (COM. DE)</b>	<b>16.157</b>	<b>8.919</b>	<b>6.217</b>	<b>271</b>	<b>750</b>
<b>MURCIA (REGION DE)</b>	<b>2.370</b>	<b>1.903</b>	<b>399</b>	<b>17</b>	<b>51</b>
<b>NAVARRA (COM. FORAL DE)</b>	<b>1.807</b>	<b>1.187</b>	<b>546</b>	<b>16</b>	<b>58</b>
ALAVA	827	606	210	9	2
GUIPUZCOA	2.046	1.436	577	16	17
VIZCAYA	3.267	2.114	1.067	28	58
<b>PAIS VASCO</b>	<b>6.140</b>	<b>4.156</b>	<b>1.854</b>	<b>53</b>	<b>77</b>
RIOJA (LA)	374	270	92	5	7
CEUTA	22	14	8		
MELILLA	24	19	4		1
EXTRANJERO	14	9	5		
<b>TOTAL</b>	<b>77.435</b>	<b>51.143</b>	<b>22.913</b>	<b>1.021</b>	<b>2.358</b>

### 31.3A CONTRATOS EN PRÁCTICAS SEGÚN SEXO Y TIPO DE JORNADA POR COMUNIDADES AUTÓNOMAS Y PROVINCIAS. AÑO

OCTUBRE 2006

TOTAL	AMBOS SEXOS		HOMBRES		MUJERES		
	JORNADA PARCIAL	JORNADA COMPLETA	JORNADA PARCIAL	JORNADA COMPLETA	JORNADA PARCIAL	JORNADA COMPLETA	
ALMERIA	893	116	777	30	406	86	371
CADIZ	1.616	518	1.098	149	590	369	508
CORDOBA	837	204	633	72	369	132	264
GRANADA	1.658	350	1.308	107	725	243	583
HUELVA	500	91	409	30	261	61	148
JAEN	593	142	451	44	268	98	183
MALAGA	1.820	314	1.506	97	742	217	764
SEVILLA	3.552	651	2.901	187	1.656	464	1.245
<b>ANDALUCIA</b>	<b>11.469</b>	<b>2.386</b>	<b>9.083</b>	<b>716</b>	<b>5.017</b>	<b>1.670</b>	<b>4.066</b>
HUESCA	215	30	185	9	107	21	78
TERUEL	115	14	101	3	58	11	43
ZARAGOZA	1.703	201	1.502	50	835	151	667
<b>ARAGON</b>	<b>2.033</b>	<b>245</b>	<b>1.788</b>	<b>62</b>	<b>1.000</b>	<b>183</b>	<b>788</b>
<b>ASTURIAS (PRINCIPIALES)</b>	<b>3.032</b>	<b>393</b>	<b>2.639</b>	<b>128</b>	<b>1.498</b>	<b>265</b>	<b>1.141</b>
<b>BALEARS (ILLES BALEARS)</b>	<b>717</b>	<b>150</b>	<b>567</b>	<b>49</b>	<b>234</b>	<b>101</b>	<b>333</b>
LAS PALMAS DE GRAN CANARIA	1.128	182	946	57	416	125	530
STA. C. TENERIFE	859	118	741	29	337	89	404
<b>CANARIAS</b>	<b>1.987</b>	<b>300</b>	<b>1.687</b>	<b>86</b>	<b>753</b>	<b>214</b>	<b>934</b>
<b>CANTABRIA</b>	<b>1.029</b>	<b>154</b>	<b>875</b>	<b>28</b>	<b>531</b>	<b>126</b>	<b>344</b>
ALBACETE	477	71	406	27	240	44	166
CIUDAD REAL	671	86	585	26	355	60	230
CUENCA	112	12	100	5	48	7	52
GUADALAJARA	176	21	155	3	80	18	75
TOLEDO	546	50	496	12	263	38	233
<b>CASTILLA-LA MANCHA</b>	<b>1.982</b>	<b>240</b>	<b>1.742</b>	<b>73</b>	<b>986</b>	<b>167</b>	<b>756</b>
AVILA	103	11	92	5	53	6	39
BURGOS	748	95	653	10	386	85	267
LEON	680	96	584	23	361	73	223
PALENCIA	216	43	173	8	94	35	79
SALAMANCA	579	125	454	30	238	95	216
SEGOVIA	119	22	97	5	57	17	40
SORIA	52	12	40	4	23	8	17
VALLADOLID	903	115	788	32	496	83	292
ZAMORA	190	25	165	9	101	16	64
<b>CASTILLA Y LEON</b>	<b>3.590</b>	<b>544</b>	<b>3.046</b>	<b>126</b>	<b>1.809</b>	<b>418</b>	<b>1.237</b>
BARCELONA	8.018	1.734	6.284	595	3.080	1.139	3.204
GIRONA	402	111	291	30	129	81	162
LLEIDA	335	84	251	26	127	58	124
TARRAGONA	781	182	599	38	276	144	323
<b>CATALUÑA</b>	<b>9.536</b>	<b>2.111</b>	<b>7.425</b>	<b>689</b>	<b>3.612</b>	<b>1.422</b>	<b>3.813</b>
ALICANTE/ALACANT	2.512	351	2.161	85	1.036	266	1.125
CASTELLON/CASTELLON	598	65	533	18	266	47	267
VALENCIA	4.609	660	3.949	193	1.907	467	2.042
<b>COM. VALENCIANA</b>	<b>7.719</b>	<b>1.076</b>	<b>6.643</b>	<b>296</b>	<b>3.209</b>	<b>780</b>	<b>3.434</b>
BADAJOZ	683	82	601	28	339	54	262
CACERES	309	43	266	14	148	29	118
<b>EXTREMADURA</b>	<b>992</b>	<b>125</b>	<b>867</b>	<b>42</b>	<b>487</b>	<b>83</b>	<b>380</b>
A CORUÑA	3.289	314	2.975	99	1.583	215	1.392
LUGO	585	69	516	16	283	53	233
OURENSE	435	47	388	11	199	36	189
PONTEVEDRA	2.132	258	1.874	69	992	189	882
<b>GALICIA</b>	<b>6.441</b>	<b>688</b>	<b>5.753</b>	<b>195</b>	<b>3.057</b>	<b>493</b>	<b>2.696</b>
MADRID (COM. DE)	16.157	1.747	14.410	502	7.528	1.245	6.882
MURCIA (REGION DE MURCIA)	2.370	366	2.004	100	1.013	266	991
NAVARRA (COM. FORNOS)	1.807	184	1.623	45	911	139	712
ALAVA	827	75	752	18	481	57	271
GUIPUZCOA	2.046	241	1.805	79	1.163	162	642
VIZCAYA	3.267	390	2.877	136	1.705	254	1.172
<b>PAIS VASCO</b>	<b>6.140</b>	<b>706</b>	<b>5.434</b>	<b>233</b>	<b>3.349</b>	<b>473</b>	<b>2.085</b>
RIOJA (LA)	374	59	315	23	178	36	137
CEUTA	22	2	20		7	2	13
MELILLA	24	5	19		10	5	9
EXTRANJERO	14		14		6		8
<b>TOTAL</b>	<b>77.435</b>	<b>11.481</b>	<b>65.954</b>	<b>3.393</b>	<b>35.195</b>	<b>8.088</b>	<b>30.759</b>

### 32.1A CONTRATOS DE FORMACIÓN SEGÚN SEXO Y EDAD POR COMUNIDADES AUTÓNOMAS Y PROVINCIAS. AÑO

OCTUBRE 2006

	TOTAL	HOMBRES					MUJERES				
		< 25	25 - 29	30 - 39	40 - 44	>= 45	< 25	25 - 29	30 - 39	40 - 44	>= 45
ALMERIA	2.178	1.461	15	25	9	12	525	24	64	30	13
CADIZ	3.992	2.118	32	54	22	26	1.384	36	132	84	104
CORDOBA	4.025	2.617	31	63	50	51	986	40	108	41	38
GRANADA	4.856	3.015	53	88	46	62	1.113	113	208	79	79
HUELVA	1.409	741	34	72	29	48	266	27	99	41	52
JAEN	2.450	1.580	14	21	6	21	624	16	65	46	57
MALAGA	4.633	2.781	19	27	7	18	1.438	45	134	73	91
SEVILLA	5.999	3.710	33	47	28	62	1.817	50	124	67	61
<b>ANDALUCIA</b>	<b>29.542</b>	<b>18.023</b>	<b>231</b>	<b>397</b>	<b>197</b>	<b>300</b>	<b>8.153</b>	<b>351</b>	<b>934</b>	<b>461</b>	<b>495</b>
HUESCA	533	344	8	22	7	13	86	14	23	6	10
TERUEL	254	125	7	7	4	8	37	13	19	16	18
ZARAGOZA	899	482	11	26	11	19	247	17	37	24	25
<b>ARAGON</b>	<b>1.686</b>	<b>951</b>	<b>26</b>	<b>55</b>	<b>22</b>	<b>40</b>	<b>370</b>	<b>44</b>	<b>79</b>	<b>46</b>	<b>53</b>
<b>ASTURIAS (PRINCIPADO D</b>	<b>2.775</b>	<b>1.459</b>	<b>56</b>	<b>81</b>	<b>47</b>	<b>68</b>	<b>736</b>	<b>59</b>	<b>146</b>	<b>58</b>	<b>65</b>
<b>BALEARS (ILLES)</b>	<b>1.486</b>	<b>894</b>	<b>25</b>	<b>30</b>	<b>11</b>	<b>35</b>	<b>452</b>	<b>9</b>	<b>10</b>	<b>8</b>	<b>12</b>
LAS PALMAS	1.471	694	12	30	9	34	414	23	93	70	92
STA. C. TENERIFE	779	447	10	11	14	21	202	8	27	21	18
<b>CANARIAS</b>	<b>2.250</b>	<b>1.141</b>	<b>22</b>	<b>41</b>	<b>23</b>	<b>55</b>	<b>616</b>	<b>31</b>	<b>120</b>	<b>91</b>	<b>110</b>
<b>CANTABRIA</b>	<b>1.377</b>	<b>1.017</b>	<b>9</b>	<b>12</b>	<b>3</b>	<b>4</b>	<b>301</b>	<b>13</b>	<b>8</b>	<b>1</b>	<b>9</b>
ALBACETE	1.453	993	25	16	10	16	333	13	23	15	9
CIUDAD REAL	2.079	1.471	16	12	3	5	522	7	20	12	11
CUENCA	534	401	8	7	1	5	78	6	13	5	10
GUADALAJARA	304	191	7	5	3	4	72	10	5	2	5
TOLEDO	1.505	1.053	10	13	3	4	372	6	17	5	22
<b>CASTILLA-LA MANCHA</b>	<b>5.875</b>	<b>4.109</b>	<b>66</b>	<b>53</b>	<b>20</b>	<b>34</b>	<b>1.377</b>	<b>42</b>	<b>78</b>	<b>39</b>	<b>57</b>
AVILA	233	107	2	2	2	4	79	6	15	8	8
BURGOS	338	161	5	6	3	5	102	4	16	8	28
LEON	1.093	683	13	13	5	8	325	10	15	5	16
PALENCIA	212	111	3	1	1	5	65	5	13	1	8
SALAMANCA	1.397	833	14	19	8	21	446	10	26	6	14
SEGOVIA	241	130	7	5	1	6	42	5	21	9	15
SORIA	94	55		3	1		22	3	6	2	2
VALLADOLID	650	311	5	7	7	8	240	11	23	15	23
ZAMORA	574	386	2	3			161	4	4	8	6
<b>CASTILLA Y LEON</b>	<b>4.832</b>	<b>2.777</b>	<b>51</b>	<b>59</b>	<b>27</b>	<b>57</b>	<b>1.482</b>	<b>58</b>	<b>139</b>	<b>62</b>	<b>120</b>
BARCELONA	6.808	4.570	97	185	82	185	1.319	79	109	59	123
GIRONA	1.146	850	15	18	3	11	194	9	20	8	18
LLEIDA	594	422	8	17	8	5	85	6	19	9	15
TARRAGONA	1.125	751	12	29	8	25	206	11	36	16	31
<b>CATALUÑA</b>	<b>9.673</b>	<b>6.593</b>	<b>132</b>	<b>249</b>	<b>101</b>	<b>226</b>	<b>1.804</b>	<b>105</b>	<b>184</b>	<b>92</b>	<b>187</b>
ALICANTE/ALACANT	4.411	2.781	34	37	12	19	1.429	34	43	11	11
CASTELLON/CASTELLO	692	422	9	7	3	11	181	18	20	13	8
VALENCIA	4.345	2.701	35	61	25	62	1.231	42	81	42	65
<b>COM. VALENCIANA</b>	<b>9.448</b>	<b>5.904</b>	<b>78</b>	<b>105</b>	<b>40</b>	<b>92</b>	<b>2.841</b>	<b>94</b>	<b>144</b>	<b>66</b>	<b>84</b>
BADAJOS	2.740	1.518	18	40	14	21	555	62	220	151	141
CACERES	1.656	954	13	27	15	37	304	42	110	73	81
<b>EXTREMADURA</b>	<b>4.396</b>	<b>2.472</b>	<b>31</b>	<b>67</b>	<b>29</b>	<b>58</b>	<b>859</b>	<b>104</b>	<b>330</b>	<b>224</b>	<b>222</b>
A CORUÑA	4.020	2.465	39	60	38	92	1.032	51	117	49	77
LUGO	1.465	717	33	44	23	80	343	63	67	36	59
OURENSE	1.538	844	12	25	17	85	336	19	68	50	82
PONTEVEDRA	4.291	2.643	42	46	21	31	1.103	100	160	65	80
<b>GALICIA</b>	<b>11.314</b>	<b>6.669</b>	<b>126</b>	<b>175</b>	<b>99</b>	<b>288</b>	<b>2.814</b>	<b>233</b>	<b>412</b>	<b>200</b>	<b>298</b>
MADRID (COM. DE)	8.444	4.466	77	102	46	100	2.667	126	329	194	337
MURCIA (REGION DE)	4.232	2.936	36	54	16	48	991	31	56	28	36
NAVARRA (COM. FORAL DE	819	568	5	4		7	155	10	35	14	21
ALAVA	258	141	6	5		4	92	5	5		
GUIPUZCOA	519	345	13	18	8	5	103	10	11	5	1
VIZCAYA	949	463	31	41	22	19	313	30	18	8	4
<b>PAIS VASCO</b>	<b>1.726</b>	<b>949</b>	<b>50</b>	<b>64</b>	<b>30</b>	<b>28</b>	<b>508</b>	<b>45</b>	<b>34</b>	<b>13</b>	<b>5</b>
RIOJA (LA)	286	137	9	16	7	7	54	13	19	12	12
CEUTA	91	34					40	3	9		5
MELILLA	88	35	1		1		49		2		
EXTRANJERO	27	23		1			3				
<b>TOTAL</b>	<b>100.367</b>	<b>61.157</b>	<b>1.031</b>	<b>1.565</b>	<b>719</b>	<b>1.447</b>	<b>26.272</b>	<b>1.371</b>	<b>3.068</b>	<b>1.609</b>	<b>2.128</b>

### 32.2A CONTRATOS DE FORMACIÓN SEGÚN DURACIÓN POR COMUNIDADES AUTÓNOMAS Y PROVINCIAS. AÑO

	OCTUBRE 2006					
	TOTAL	6 MESES	> 6 Y ≤ 12 MESES	> 12 Y ≤ 18 MESES	> 18 Y ≤ 24 MESES	> 24 MESES
ALMERIA	2.178	1.784	370	11	13	1
CADIZ	3.992	3.187	582	207	16	2
CORDOBA	4.025	3.554	348	106	17	1
GRANADA	4.856	4.393	420	16	27	4
HUELVA	1.409	1.096	278	30	5	
JAEN	2.450	2.167	254	10	19	1
MALAGA	4.633	4.224	372	15	22	2
SEVILLA	5.999	5.116	713	145	25	4
<b>ANDALUCIA</b>	<b>29.542</b>	<b>25.521</b>	<b>3.337</b>	<b>540</b>	<b>144</b>	<b>15</b>
HUESCA	533	412	104	14	3	
TERUEL	254	219	33	1	1	
ZARAGOZA	899	835	56	1	7	1
<b>ARAGON</b>	<b>1.686</b>	<b>1.466</b>	<b>193</b>	<b>16</b>	<b>11</b>	<b>1</b>
<b>ASTURIAS (PRINCIPADO DE)</b>	<b>2.775</b>	<b>2.019</b>	<b>726</b>	<b>20</b>	<b>10</b>	<b>2</b>
<b>BALEARS (ILLES)</b>	<b>1.486</b>	<b>1.347</b>	<b>126</b>	<b>3</b>	<b>10</b>	
LAS PALMAS	1.471	1.329	141		1	
STA. C. TENERIFE	779	676	101		2	
<b>CANARIAS</b>	<b>2.250</b>	<b>2.005</b>	<b>242</b>		<b>3</b>	
<b>CANTABRIA</b>	<b>1.377</b>	<b>1.201</b>	<b>123</b>	<b>42</b>	<b>11</b>	
ALBACETE	1.453	1.348	78	24	3	
CIUDAD REAL	2.079	1.856	204	10	9	
CUENCA	534	451	68	2	13	1
GUADALAJARA	304	259	34	10	1	
TOLEDO	1.505	1.264	146	83	12	1
<b>CASTILLA-LA MANCHA</b>	<b>5.875</b>	<b>5.178</b>	<b>530</b>	<b>129</b>	<b>38</b>	<b>2</b>
AVILA	233	178	54		1	
BURGOS	338	306	30		2	
LEON	1.093	965	119	2	7	1
PALENCIA	212	188	23	1		
SALAMANCA	1.397	1.290	99	4	4	2
SEGOVIA	241	226	15			
SORIA	94	67	22	2	3	
VALLADOLID	650	593	51	3	3	
ZAMORA	574	536	28		10	
<b>CASTILLA Y LEON</b>	<b>4.832</b>	<b>4.349</b>	<b>441</b>	<b>12</b>	<b>30</b>	<b>3</b>
BARCELONA	6.808	6.022	714	60	12	9
GIRONA	1.146	954	136	45	11	
LLEIDA	594	519	72	3		
TARRAGONA	1.125	961	90	66	8	
<b>CATALUÑA</b>	<b>9.673</b>	<b>8.456</b>	<b>1.012</b>	<b>174</b>	<b>31</b>	<b>9</b>
ALICANTE/ALACANT	4.411	4.116	252	15	28	3
CASTELLON/CASTELLO	692	552	139	1		
VALENCIA	4.345	3.907	426	7	5	
<b>COM. VALENCIANA</b>	<b>9.448</b>	<b>8.575</b>	<b>817</b>	<b>23</b>	<b>33</b>	<b>3</b>
BADAJOS	2.740	2.064	616	42	18	
CACERES	1.656	1.317	331	3	5	
<b>EXTREMADURA</b>	<b>4.396</b>	<b>3.381</b>	<b>947</b>	<b>45</b>	<b>23</b>	
A CORUÑA	4.020	3.555	431	13	21	8
LUGO	1.465	1.345	111	5	4	2
OURENSE	1.538	1.405	130	2	1	2
PONTEVEDRA	4.291	4.019	247	11	14	3
<b>GALICIA</b>	<b>11.314</b>	<b>10.324</b>	<b>919</b>	<b>31</b>	<b>40</b>	<b>15</b>
<b>MADRID (COM. DE)</b>	<b>8.444</b>	<b>7.545</b>	<b>841</b>	<b>18</b>	<b>40</b>	<b>3</b>
<b>MURCIA (REGION DE)</b>	<b>4.232</b>	<b>3.895</b>	<b>311</b>	<b>7</b>	<b>19</b>	<b>1</b>
<b>NAVARRA (COM. FORAL DE)</b>	<b>819</b>	<b>729</b>	<b>84</b>	<b>4</b>	<b>2</b>	
ALAVA	258	217	38	2	1	
GUIPUZCOA	519	466	50	1	2	
VIZCAYA	949	826	111	7	5	
<b>PAIS VASCO</b>	<b>1.726</b>	<b>1.509</b>	<b>199</b>	<b>10</b>	<b>8</b>	
RIOJA (LA)	286	208	77		1	
CEUTA	91	86	5			
MELILLA	88	81	6	1		
EXTRANJERO	27	25	2			
<b>TOTAL</b>	<b>100.367</b>	<b>87.900</b>	<b>10.938</b>	<b>1.075</b>	<b>454</b>	<b>54</b>

### 33.1A OTROS CONTRATOS NO CONTEMPLADOS ANTERIORMENTE SEGÚN SEXO Y EDAD POR COMUNIDADES AUTÓNOMAS Y PROVINCIAS. AÑO

OCTUBRE 2006

TOTAL	HOMBRES					MUJERES					
	< 25	25 - 29	30 - 39	40 - 44	>= 45	< 25	25 - 29	30 - 39	40 - 44	>= 45	
ALMERIA	151	23	16	57	4	12	13	10	6	4	6
CADIZ	1.523	182	169	319	98	270	71	75	158	93	88
CORDOBA	2.998	254	199	355	152	432	168	197	433	253	555
GRANADA	1.185	83	128	207	41	87	119	133	168	71	148
HUELVA	1.439	46	69	194	45	41	77	197	488	145	137
JAEN	6.188	621	397	919	417	1.048	315	336	705	450	980
MALAGA	730	104	80	105	33	53	138	67	72	35	43
SEVILLA	6.233	421	388	758	454	938	445	494	1.084	490	761
<b>ANDALUCIA</b>	<b>20.447</b>	<b>1.734</b>	<b>1.446</b>	<b>2.914</b>	<b>1.244</b>	<b>2.881</b>	<b>1.346</b>	<b>1.509</b>	<b>3.114</b>	<b>1.541</b>	<b>2.718</b>
HUESCA	143	5	17	19	6	4	21	14	35	5	17
TERUEL	50	2	9	7	3		6	8	9	2	4
ZARAGOZA	685	62	100	76	40	41	72	78	101	49	66
<b>ARAGON</b>	<b>878</b>	<b>69</b>	<b>126</b>	<b>102</b>	<b>49</b>	<b>45</b>	<b>99</b>	<b>100</b>	<b>145</b>	<b>56</b>	<b>87</b>
<b>ASTURIAS (PRINCIPADO D</b>	<b>1.861</b>	<b>123</b>	<b>171</b>	<b>253</b>	<b>81</b>	<b>190</b>	<b>197</b>	<b>298</b>	<b>305</b>	<b>99</b>	<b>144</b>
<b>BALEARS (ILLES)</b>	<b>1.111</b>	<b>74</b>	<b>102</b>	<b>131</b>	<b>63</b>	<b>152</b>	<b>100</b>	<b>99</b>	<b>195</b>	<b>69</b>	<b>126</b>
LAS PALMAS	849	46	49	161	58	98	56	83	157	69	72
STA. C. TENERIFE	272	21	45	34	17	31	23	43	44	8	6
<b>CANARIAS</b>	<b>1.121</b>	<b>67</b>	<b>94</b>	<b>195</b>	<b>75</b>	<b>129</b>	<b>79</b>	<b>126</b>	<b>201</b>	<b>77</b>	<b>78</b>
<b>CANTABRIA</b>	<b>151</b>	<b>21</b>	<b>16</b>	<b>18</b>	<b>10</b>	<b>17</b>	<b>18</b>	<b>17</b>	<b>20</b>	<b>5</b>	<b>9</b>
ALBACETE	615	136	85	87	26	43	58	62	56	21	41
CIUDAD REAL	1.647	267	151	238	99	195	210	105	197	84	101
CUENCA	62	8	5	4	7	3	10	5	8	3	9
GUADALAJARA	67	3	8	5		3	10	7	16	7	8
TOLEDO	1.073	46	94	124	24	47	90	181	189	80	198
<b>CASTILLA-LA MANCHA</b>	<b>3.464</b>	<b>460</b>	<b>343</b>	<b>458</b>	<b>156</b>	<b>291</b>	<b>378</b>	<b>360</b>	<b>466</b>	<b>195</b>	<b>357</b>
AVILA	23	5		5		2	5	3	2		1
BURGOS	1.709	102	113	123	42	41	203	182	377	229	297
LEON	603	76	77	107	50	153	55	37	27	14	7
PALENCIA	1.063	19	39	46	12	40	79	212	298	150	168
SALAMANCA	1.409	160	97	124	37	105	50	114	268	142	312
SEGOVIA	31	3	5	6	2	2	8	1	2		2
SORIA	831	20	15	45	23	22	84	107	227	98	190
VALLADOLID	790	154	125	148	31	38	88	94	70	22	20
ZAMORA	5.129	224	171	212	51	288	484	1.207	1.202	428	862
<b>CASTILLA Y LEON</b>	<b>11.588</b>	<b>763</b>	<b>642</b>	<b>816</b>	<b>248</b>	<b>691</b>	<b>1.056</b>	<b>1.957</b>	<b>2.473</b>	<b>1.086</b>	<b>1.856</b>
BARCELONA	5.167	429	559	702	203	343	550	685	922	291	483
GIRONA	287	19	25	38	12	30	42	43	41	15	22
LLEIDA	271	25	25	41	7	17	19	42	47	22	26
TARRAGONA	850	78	179	178	44	51	82	95	95	21	27
<b>CATALUÑA</b>	<b>6.575</b>	<b>551</b>	<b>788</b>	<b>959</b>	<b>266</b>	<b>441</b>	<b>693</b>	<b>865</b>	<b>1.105</b>	<b>349</b>	<b>558</b>
ALICANTE/ALACANT	945	88	120	193	56	84	64	96	125	58	61
CASTELLON/CASTELLO	899	28	50	60	28	35	105	153	252	83	105
VALENCIA	1.669	220	214	286	82	212	168	149	197	63	78
<b>COM. VALENCIANA</b>	<b>3.513</b>	<b>336</b>	<b>384</b>	<b>539</b>	<b>166</b>	<b>331</b>	<b>337</b>	<b>398</b>	<b>574</b>	<b>204</b>	<b>244</b>
BADAJOS	6.411	871	424	1.031	535	1.227	566	336	596	320	505
CACERES	7.268	694	502	891	410	1.132	279	566	1.181	523	1.090
<b>EXTREMADURA</b>	<b>13.679</b>	<b>1.565</b>	<b>926</b>	<b>1.922</b>	<b>945</b>	<b>2.359</b>	<b>845</b>	<b>902</b>	<b>1.777</b>	<b>843</b>	<b>1.595</b>
A CORUÑA	5.906	325	677	1.486	675	1.403	171	372	505	167	125
LUGO	14.455	259	491	906	399	1.488	1.942	2.939	3.630	1.155	1.246
OURENSE	1.150	44	110	299	161	418	10	35	50	9	14
PONTEVEDRA	4.675	136	455	1.215	789	1.511	102	209	184	26	48
<b>GALICIA</b>	<b>26.186</b>	<b>764</b>	<b>1.733</b>	<b>3.906</b>	<b>2.024</b>	<b>4.820</b>	<b>2.225</b>	<b>3.555</b>	<b>4.369</b>	<b>1.357</b>	<b>1.433</b>
MADRID (COM. DE)	2.901	351	267	328	135	325	495	302	273	153	272
MURCIA (REGION DE)	2.082	230	188	306	78	137	159	198	283	159	344
NAVARRA (COM. FORAL DE	1.932	148	238	282	89	168	116	172	330	197	192
ALAVA	480	37	66	119	56	87	23	42	45	3	2
GUIPUZCOA	202	17	21	52	10	25	8	15	21	11	22
VIZCAYA	774	90	117	79	42	46	91	89	119	45	56
<b>PAIS VASCO</b>	<b>1.456</b>	<b>144</b>	<b>204</b>	<b>250</b>	<b>108</b>	<b>158</b>	<b>122</b>	<b>146</b>	<b>185</b>	<b>59</b>	<b>80</b>
RIOJA (LA)	438	102	54	111	32	54	17	14	28	5	21
CEUTA											
MELILLA	2.700	103	96	68	39	54	318	456	843	344	379
EXTRANJERO	25	2	5	5	3	1	4	5			
<b>TOTAL</b>	<b>102.108</b>	<b>7.607</b>	<b>7.823</b>	<b>13.563</b>	<b>5.811</b>	<b>13.244</b>	<b>8.604</b>	<b>11.479</b>	<b>16.686</b>	<b>6.798</b>	<b>10.493</b>



### 33.2A OTROS CONTRATOS NO CONTEMPLADOS ANTERIORMENTE SEGÚN DURACIÓN POR COMUNIDADES AUTÓNOMAS Y PROVINCIAS. AÑO

OCTUBRE 2006

	TOTAL	≤ 7 DIAS	> 7 Y ≤ 15 DIAS	> 15 DIAS Y ≤ 1 MES	> 1 Y ≤ 3 MESES	> 3 Y ≤ 6 MESES	> 6 Y ≤ 12 MESES	> 12 Y ≤ 18 MESES	> 18 Y ≤ 24 MESES	> 24 MESES	INDETERMINADOS
ALMERIA	151	34	1	1	4	47	7	1		5	51
CADIZ	1.523	121	29	47	52	241	283	5	12	61	672
CORDOBA	2.998	39	19	91	89	195	124	33	3	1	2.404
GRANADA	1.185	258	75	283	36	240	90	2	1	7	193
HUELVA	1.439	67	140	270	249	158	57	5		6	487
JAEN	6.188	239	73	125	21	46	19	2	6	1	5.656
MALAGA	730	144	44	6	20	287	59	9	13	7	141
SEVILLA	6.233	1.083	656	628	180	329	107	2	5	25	3.218
<b>ANDALUCIA</b>	<b>20.447</b>	<b>1.985</b>	<b>1.037</b>	<b>1.451</b>	<b>651</b>	<b>1.543</b>	<b>746</b>	<b>59</b>	<b>40</b>	<b>113</b>	<b>12.822</b>
HUESCA	143	4		8	7	16	40	3	1		64
TERUEL	50	2			1	8	2				37
ZARAGOZA	685	69	2	3	15	133	61	12	1	9	380
<b>ARAGON</b>	<b>878</b>	<b>75</b>	<b>2</b>	<b>11</b>	<b>23</b>	<b>157</b>	<b>103</b>	<b>15</b>	<b>2</b>	<b>9</b>	<b>481</b>
ASTURIAS (PRINCIPADO D	1.861	488	5	4	7	199	112	1	10	5	1.030
<b>BALEARS (ILLES)</b>	<b>1.111</b>	<b>260</b>	<b>30</b>	<b>58</b>	<b>88</b>	<b>200</b>	<b>163</b>	<b>10</b>	<b>9</b>	<b>8</b>	<b>285</b>
LAS PALMAS	849	19			10	116	160	8	15	71	450
STA. C. TENERIFE	272	12	5	26	45	58	58	8	5	11	44
<b>CANARIAS</b>	<b>1.121</b>	<b>31</b>	<b>5</b>	<b>26</b>	<b>55</b>	<b>174</b>	<b>218</b>	<b>16</b>	<b>20</b>	<b>82</b>	<b>494</b>
<b>CANTABRIA</b>	<b>151</b>	<b>11</b>			<b>7</b>	<b>46</b>	<b>28</b>	<b>1</b>	<b>6</b>	<b>12</b>	<b>40</b>
ALBACETE	615	154	2	8	34	70	124	2	6	5	210
CIUDAD REAL	1.647	48	2	64	1	34	12		2		1.484
CUENCA	62	1			1	11	4	4			41
GUADALAJARA	67				13	20	12	1	1		20
TOLEDO	1.073	368	44	43	41	52	74	4	9		438
<b>CASTILLA-LA MANCHA</b>	<b>3.464</b>	<b>571</b>	<b>48</b>	<b>115</b>	<b>90</b>	<b>187</b>	<b>226</b>	<b>11</b>	<b>18</b>	<b>5</b>	<b>2.193</b>
AVILA	23					10	4				9
BURGOS	1.709	627	153	128	60	64	13		1	2	661
LEON	603	385	6		3	23	43	2	2	1	138
PALENCIA	1.063	23	1	6	6	11	20		1	2	993
SALAMANCA	1.409	97	2	1	3	13	4				1.289
SEGOVIA	31	4		1	1	17		1			7
SORIA	831	75	46	66	108	109	24			1	402
VALLADOLID	790	230	54	18	17	145	132		8	9	177
ZAMORA	5.129	2.479	340	281	348	222	7	4			1.448
<b>CASTILLA Y LEON</b>	<b>11.588</b>	<b>3.920</b>	<b>602</b>	<b>501</b>	<b>546</b>	<b>614</b>	<b>247</b>	<b>7</b>	<b>12</b>	<b>15</b>	<b>5.124</b>
BARCELONA	5.167	89	8	20	140	1.594	958	31	29	44	2.254
GIRONA	287	7			13	120	76	2		1	68
LLEIDA	271	6		3	26	38	80	5	1	1	111
TARRAGONA	850	29	11	3	56	484	126	5	5	2	129
<b>CATALUÑA</b>	<b>6.575</b>	<b>131</b>	<b>19</b>	<b>26</b>	<b>235</b>	<b>2.236</b>	<b>1.240</b>	<b>43</b>	<b>35</b>	<b>48</b>	<b>2.562</b>
ALICANTE/ALACANT	945	74	1	7	45	335	194	2	49	32	206
CASTELLON/CASTELLO	899	13	10	38	135	219	20	3	3	1	457
VALENCIA	1.669	196	12	46	97	709	179	5	14	17	394
<b>COM. VALENCIANA</b>	<b>3.513</b>	<b>283</b>	<b>23</b>	<b>91</b>	<b>277</b>	<b>1.263</b>	<b>393</b>	<b>10</b>	<b>66</b>	<b>50</b>	<b>1.057</b>
BADAJOS	6.411	155	398	558	18	169	45	1		2	5.065
CACERES	7.268	938	147	173	410	59	40	2	10	4	5.485
<b>EXTREMADURA</b>	<b>13.679</b>	<b>1.093</b>	<b>545</b>	<b>731</b>	<b>428</b>	<b>228</b>	<b>85</b>	<b>3</b>	<b>10</b>	<b>6</b>	<b>10.550</b>
A CORUÑA	5.906	3.552	76	31	61	207	121	3	4	14	1.837
LUGO	14.455	4.696	164	317	29	31	10	1			9.207
OURENSE	1.150	880	1	1		8	11		1		248
PONTEVEDRA	4.675	3.352	6	5	7	167	119	3	3	8	1.005
<b>GALICIA</b>	<b>26.186</b>	<b>12.480</b>	<b>247</b>	<b>354</b>	<b>97</b>	<b>413</b>	<b>261</b>	<b>7</b>	<b>8</b>	<b>22</b>	<b>12.297</b>
MADRID (COM. DE)	2.901	233	15	25	71	494	254	57	15	24	1.713
MURCIA (REGION DE)	2.082	258	127	151	54	331	399	15	13	13	721
<b>NAVARRA (COM. FORAL DE)</b>	<b>1.932</b>	<b>430</b>	<b>74</b>	<b>42</b>	<b>62</b>	<b>66</b>	<b>129</b>	<b>28</b>	<b>29</b>	<b>68</b>	<b>1.004</b>
ALAVA	480	20		1	1	126	19	1	4	5	303
GUIPUZCOA	202	17	2	1	6	26	26	3	5	12	104
VIZCAYA	774	90	1	5	15	281	89	12	1	6	274
<b>PAIS VASCO</b>	<b>1.456</b>	<b>127</b>	<b>3</b>	<b>7</b>	<b>22</b>	<b>433</b>	<b>134</b>	<b>16</b>	<b>10</b>	<b>23</b>	<b>681</b>
RIOJA (LA)	438	195	7	9	6	31	29	5	6	2	148
CEUTA											
MELILLA	2.700	1.104	442	492	204	80	31			1	346
EXTRANJERO	25	4				15	1				5
<b>TOTAL</b>	<b>102.108</b>	<b>23.679</b>	<b>3.231</b>	<b>4.094</b>	<b>2.923</b>	<b>8.710</b>	<b>4.799</b>	<b>304</b>	<b>309</b>	<b>506</b>	<b>53.553</b>

### 33.3A OTROS CONTRATOS NO CONTEMPLADOS ANTERIORMENTE SEGÚN SEXO Y TIPO DE JORNADA POR COMUNIDADES AUTÓNOMAS Y PROVINCIAS. AÑO

OCTUBRE 2006

TOTAL	AMBOS SEXOS		HOMBRES		MUJERES	
	JORNADA PARCIAL	JORNADA COMPLETA	JORNADA PARCIAL	JORNADA COMPLETA	JORNADA PARCIAL	JORNADA COMPLETA
ALMERIA	151	151		112		39
CADIZ	1.523	1.523		1.038		485
CORDOBA	2.998	2.998		1.392		1.606
GRANADA	1.185	1.185		546		639
HUELVA	1.439	1.439		395		1.044
JAEN	6.188	6.188		3.402		2.786
MALAGA	730	730		375		355
SEVILLA	6.233	3 6.230	3	2.956		3.274
<b>ANDALUCIA</b>	<b>20.447</b>	<b>3 20.444</b>	<b>3</b>	<b>10.216</b>		<b>10.228</b>
HUESCA	143	143		51		92
TERUEL	50	50		21		29
ZARAGOZA	685	685		319		366
<b>ARAGON</b>	<b>878</b>	<b>878</b>		<b>391</b>		<b>487</b>
<b>ASTURIAS (PRINCIPIALES)</b>	<b>1.861</b>	<b>1.861</b>		<b>818</b>		<b>1.043</b>
<b>BALEARS (ILLES)</b>	<b>1.111</b>	<b>1.111</b>		<b>522</b>		<b>589</b>
LAS PALMAS	849	849		412		437
STA. C. TENERIFE	272	272		148		124
<b>CANARIAS</b>	<b>1.121</b>	<b>1.121</b>		<b>560</b>		<b>561</b>
<b>CANTABRIA</b>	<b>151</b>	<b>151</b>		<b>82</b>		<b>69</b>
ALBACETE	615	615		377		238
CIUDAD REAL	1.647	1.647		950		697
CUENCA	62	62		27		35
GUADALAJARA	67	67		19		48
TOLEDO	1.073	1.073		335		738
<b>CASTILLA-LA MANCHA</b>	<b>3.464</b>	<b>3.464</b>		<b>1.708</b>		<b>1.756</b>
AVILA	23	23		12		11
BURGOS	1.709	1 1.708	1	420		1.288
LEON	603	603		463		140
PALENCIA	1.063	1.063		156		907
SALAMANCA	1.409	2 1.407	2	521		886
SEGOVIA	31	31		18		13
SORIA	831	831		125		706
VALLADOLID	790	1 789		496	1	293
ZAMORA	5.129	5.129		946		4.183
<b>CASTILLA Y LEON</b>	<b>11.588</b>	<b>4 11.584</b>	<b>3</b>	<b>3.157</b>	<b>1</b>	<b>8.427</b>
BARCELONA	5.167	1 5.166		2.236	1	2.930
GIRONA	287	287		124		163
LLEIDA	271	271		115		156
TARRAGONA	850	850		530		320
<b>CATALUÑA</b>	<b>6.575</b>	<b>1 6.574</b>		<b>3.005</b>	<b>1</b>	<b>3.569</b>
ALICANTE/ALACANT	945	945		541		404
CASTELLON/CASTEL	899	899		201		698
VALENCIA	1.669	1 1.668	1	1.013		655
<b>COM. VALENCIANA</b>	<b>3.513</b>	<b>1 3.512</b>	<b>1</b>	<b>1.755</b>		<b>1.757</b>
BADAJOS	6.411	6.411		4.088		2.323
CACERES	7.268	7.268		3.629		3.639
<b>EXTREMADURA</b>	<b>13.679</b>	<b>13.679</b>		<b>7.717</b>		<b>5.962</b>
A CORUÑA	5.906	5.906		4.566		1.340
LUGO	14.455	14.455		3.543		10.912
OURENSE	1.150	1.150		1.032		118
PONTEVEDRA	4.675	1 4.674	1	4.105		569
<b>GALICIA</b>	<b>26.186</b>	<b>1 26.185</b>	<b>1</b>	<b>13.246</b>		<b>12.939</b>
MADRID (COM. DE)	2.901	2.901		1.406		1.495
MURCIA (REGION DE)	2.082	2.082		939		1.143
NAVARRA (COM. FORNOS)	1.932	1.932		925		1.007
ALAVA	480	480		365		115
GUIPUZCOA	202	1 201	1	124		77
VIZCAYA	774	774		374		400
<b>PAIS VASCO</b>	<b>1.456</b>	<b>1 1.455</b>	<b>1</b>	<b>863</b>		<b>592</b>
RIOJA (LA)	438	438		353		85
CEUTA						
MELILLA	2.700	2.700		360		2.340
EXTRANJERO	25	25		16		9
<b>TOTAL</b>	<b>102.108</b>	<b>11 102.097</b>	<b>9</b>	<b>48.039</b>	<b>2</b>	<b>54.058</b>

### 34.1A PRÓRROGAS SEGÚN TIPO DE CONTRATO POR COMUNIDADES AUTÓNOMAS Y PROVINCIAS. AÑO

OCTUBRE 2006

	TOTAL	OBRA O SERVICIO	EVENTUAL CIRCUNSTANCIAS DE LA PRODUCCIÓN	INTERINIDAD	TEMPORAL MINUSVÁLIDOS	TEMPORAL DE INSERCIÓN
ALMERIA	27.292	770	24.560	30	64	
CADIZ	51.481	3.936	43.676	122	103	
CORDOBA	26.566	1.503	21.008	55	51	
GRANADA	34.783	2.875	26.634	91	101	
HUELVA	19.826	3.107	14.473	91	44	
JAEN	17.261	960	14.097	37	67	1
MALAGA	83.403	4.939	73.050	195	148	
SEVILLA	81.501	5.876	68.167	221	176	4
<b>ANDALUCIA</b>	<b>342.113</b>	<b>23.966</b>	<b>285.665</b>	<b>842</b>	<b>754</b>	<b>5</b>
HUESCA	5.900	107	5.248	21	23	
TERUEL	3.731	63	3.404	10	7	
ZARAGOZA	43.616	469	40.961	141	165	
<b>ARAGON</b>	<b>53.247</b>	<b>639</b>	<b>49.613</b>	<b>172</b>	<b>195</b>	
<b>ASTURIAS (PRINCIPADO DE)</b>	<b>33.364</b>	<b>824</b>	<b>28.990</b>	<b>101</b>	<b>152</b>	
<b>BALEARIS (ILLES)</b>	<b>73.357</b>	<b>7.186</b>	<b>63.341</b>	<b>632</b>	<b>161</b>	
LAS PALMAS	54.263	1.363	50.389	197	112	
STA. C. TENERIFE	49.763	2.751	45.428	64	59	
<b>CANARIAS</b>	<b>104.026</b>	<b>4.114</b>	<b>95.817</b>	<b>261</b>	<b>171</b>	
<b>CANTABRIA</b>	<b>28.476</b>	<b>213</b>	<b>26.317</b>	<b>47</b>	<b>86</b>	
ALBACETE	13.860	379	12.031	56	34	
CIUDAD REAL	12.035	625	9.381	29	42	
CUENCA	5.143	621	3.931	8	12	
GUADALAJARA	16.088	335	15.304	46	33	
TOLEDO	23.345	935	20.796	19	31	
<b>CASTILLA-LA MANCHA</b>	<b>70.471</b>	<b>2.895</b>	<b>61.443</b>	<b>158</b>	<b>152</b>	
AVILA	4.651	170	4.249	22	5	
BURGOS	17.636	491	16.132	83	15	1
LEON	12.359	399	10.761	29	76	
PALENCIA	4.504	83	4.035	16	12	
SALAMANCA	6.963	337	5.221	106	19	
SEGOVIA	5.521	185	5.101	16	8	
SORIA	3.216	134	2.959	8	5	
VALLADOLID	20.324	1.014	17.715	73	130	
ZAMORA	5.030	311	4.209	18	12	
<b>CASTILLA Y LEON</b>	<b>80.204</b>	<b>3.124</b>	<b>70.382</b>	<b>371</b>	<b>282</b>	<b>1</b>
BARCELONA	238.378	6.756	219.252	862	780	7
GIRONA	36.778	435	34.818	75	132	
LLEIDA	16.749	273	15.677	36	50	
TARRAGONA	34.804	933	32.497	54	91	
<b>CATALUÑA</b>	<b>326.709</b>	<b>8.397</b>	<b>302.244</b>	<b>1.027</b>	<b>1.053</b>	<b>7</b>
ALICANTE/ALACANT	98.915	2.956	89.248	237	163	1
CASTELLON/CASTELLO	26.959	465	25.309	122	47	1
VALENCIA	121.040	2.102	111.435	283	375	
<b>COM. VALENCIANA</b>	<b>246.914</b>	<b>5.523</b>	<b>225.992</b>	<b>642</b>	<b>585</b>	<b>2</b>
BADAJOZ	12.528	1.441	8.856	74	28	
CACERES	6.805	888	4.594	21	8	
<b>EXTREMADURA</b>	<b>19.333</b>	<b>2.329</b>	<b>13.450</b>	<b>95</b>	<b>36</b>	
A CORUÑA	36.620	1.749	29.839	62	113	1
LUGO	9.013	896	6.685	8	45	
OURENSE	7.568	225	5.979	23	21	
PONTEVEDRA	38.621	1.466	32.570	65	108	2
<b>GALICIA</b>	<b>91.822</b>	<b>4.336</b>	<b>75.073</b>	<b>158</b>	<b>287</b>	<b>3</b>
<b>MADRID (COM. DE)</b>	<b>228.218</b>	<b>12.331</b>	<b>200.303</b>	<b>884</b>	<b>568</b>	
<b>MURCIA (REGION DE)</b>	<b>68.589</b>	<b>708</b>	<b>62.514</b>	<b>90</b>	<b>301</b>	
<b>NAVARRA (COM. FORAL DE)</b>	<b>22.610</b>	<b>326</b>	<b>20.232</b>	<b>93</b>	<b>124</b>	<b>4</b>
ALAVA	15.675	379	14.325	57	62	
GUIPUZCOA	24.776	953	21.362	342	87	
VIZCAYA	36.705	1.012	32.230	165	178	4
<b>PAIS VASCO</b>	<b>77.156</b>	<b>2.344</b>	<b>67.917</b>	<b>564</b>	<b>327</b>	<b>4</b>
<b>RIOJA (LA)</b>	<b>14.781</b>	<b>186</b>	<b>13.950</b>	<b>31</b>	<b>28</b>	
<b>CEUTA</b>	<b>1.609</b>	<b>123</b>	<b>1.423</b>	<b>3</b>	<b>3</b>	
<b>MELILLA</b>	<b>1.862</b>	<b>1.076</b>	<b>689</b>	<b>14</b>	<b>6</b>	
<b>TOTAL</b>	<b>1.884.861</b>	<b>80.640</b>	<b>1.665.355</b>	<b>6.185</b>	<b>5.271</b>	<b>26</b>

### 34.1A PRÓRROGAS SEGÚN TIPO DE CONTRATO POR COMUNIDADES AUTÓNOMAS Y PROVINCIAS. AÑO (Continuación)

OCTUBRE 2006

	RELEVO	SUSTITUCIÓN JUBILACIÓN 64 AÑOS	JUBILACIÓN PARCIAL	PRÁCTICAS	FORMACIÓN	OTROS CONTRATOS
ALMERIA				683	1.163	22
CADIZ	1			1.267	2.236	140
CORDOBA	1		1	766	2.892	289
GRANADA	1		1	1.432	3.204	444
HUELVA	1			543	1.243	324
JAEN	2			440	1.627	30
MALAGA	2		1	1.509	3.392	167
SEVILLA	5		1	2.887	3.941	223
<b>ANDALUCIA</b>	<b>13</b>		<b>4</b>	<b>9.527</b>	<b>19.698</b>	<b>1.639</b>
HUESCA				198	238	65
TERUEL				97	149	1
ZARAGOZA	2			1.325	471	82
<b>ARAGON</b>	<b>2</b>			<b>1.620</b>	<b>858</b>	<b>148</b>
ASTURIAS (PRINCIPADO DE)	4		2	1.610	1.553	128
BALEARS (ILLES)	1	1	3	689	840	503
LAS PALMAS				862	1.005	335
STA. C. TENERIFE			1	657	652	151
<b>CANARIAS</b>			<b>1</b>	<b>1.519</b>	<b>1.657</b>	<b>486</b>
<b>CANTABRIA</b>				<b>866</b>	<b>885</b>	<b>62</b>
ALBACETE			1	430	874	55
CIUDAD REAL	1	2		493	1.438	24
CUENCA				109	451	11
GUADALAJARA		2		138	223	7
TOLEDO	1			533	999	31
<b>CASTILLA-LA MANCHA</b>	<b>2</b>	<b>4</b>	<b>1</b>	<b>1.703</b>	<b>3.985</b>	<b>128</b>
AVILA				69	136	
BURGOS		2		715	190	7
LEON	1			478	604	11
PALENCIA			1	182	166	9
SALAMANCA			1	515	755	9
SEGOVIA				92	117	2
SORIA				48	62	
VALLADOLID				810	523	59
ZAMORA				144	233	103
<b>CASTILLA Y LEON</b>	<b>1</b>	<b>2</b>	<b>2</b>	<b>3.053</b>	<b>2.786</b>	<b>200</b>
BARCELONA	8	2	18	5.719	3.694	1.280
GIRONA	1			328	859	130
LLEIDA	2		2	245	370	94
TARRAGONA			1	624	507	97
<b>CATALUÑA</b>	<b>11</b>	<b>2</b>	<b>21</b>	<b>6.916</b>	<b>5.430</b>	<b>1.601</b>
ALICANTE/ALACANT				2.145	3.125	1.040
CASTELLON/CASTELLO				504	475	36
VALENCIA	3		1	3.532	3.028	281
<b>COM. VALENCIANA</b>	<b>3</b>		<b>1</b>	<b>6.181</b>	<b>6.628</b>	<b>1.357</b>
BADAJOS	1		1	574	1.510	43
CACERES				217	1.025	52
<b>EXTREMADURA</b>	<b>1</b>		<b>1</b>	<b>791</b>	<b>2.535</b>	<b>95</b>
A CORUÑA			1	2.232	2.497	126
LUGO				395	976	8
OURENSE				292	1.016	12
PONTEVEDRA			1	1.610	2.566	233
<b>GALICIA</b>			<b>2</b>	<b>4.529</b>	<b>7.055</b>	<b>379</b>
MADRID (COM. DE)	7	1	9	9.018	4.796	301
MURCIA (REGION DE)	2			1.942	2.545	487
NAVARRA (COM. FORAL DE)	2		5	1.325	325	174
ALAVA	1			678	138	35
GUIPUZCOA	4	1	8	1.644	302	73
VIZCAYA	1		3	2.373	618	121
<b>PAIS VASCO</b>	<b>6</b>	<b>1</b>	<b>11</b>	<b>4.695</b>	<b>1.058</b>	<b>229</b>
RIOJA (LA)				442	126	18
CEUTA				20	37	
MELILLA				32	42	3
<b>TOTAL</b>	<b>55</b>	<b>11</b>	<b>63</b>	<b>56.478</b>	<b>62.839</b>	<b>7.938</b>

### 34.2A PRÓRROGAS SEGÚN DURACIÓN DE LA PRÓRROGA POR COMUNIDADES AUTÓNOMAS Y PROVINCIAS. AÑO

OCTUBRE 2006

	TOTAL	HASTA 3 MESES	> 3 A ≤ 6 MESES	> 6 A ≤ 12 MESES	> 12 A ≤ 18 MESES	> 18 A ≤ 24 MESES	MÁS DE 24 MESES
ALMERIA	27.292	15.805	7.811	3.518	120	26	12
CADIZ	51.481	32.277	14.039	4.994	149	16	6
CORDOBA	26.566	12.629	9.529	4.288	92	23	5
GRANADA	34.783	15.644	12.753	6.053	212	106	15
HUELVA	19.826	12.473	5.170	2.088	69	10	16
JAEN	17.261	8.210	6.417	2.515	89	24	6
MALAGA	83.403	45.696	25.369	12.068	245	21	4
SEVILLA	81.501	47.168	24.877	9.139	280	32	5
<b>ANDALUCIA</b>	<b>342.113</b>	<b>189.902</b>	<b>105.965</b>	<b>44.663</b>	<b>1.256</b>	<b>258</b>	<b>69</b>
HUESCA	5.900	2.157	2.469	1.240	30	2	2
TERUEL	3.731	1.416	1.337	973	5		
ZARAGOZA	43.616	25.637	11.498	6.404	69	7	1
<b>ARAGON</b>	<b>53.247</b>	<b>29.210</b>	<b>15.304</b>	<b>8.617</b>	<b>104</b>	<b>9</b>	<b>3</b>
ASTURIAS (PRINCIPADO DE)	33.364	18.438	10.108	4.728	77	10	3
<b>BALEARS (ILLES)</b>	<b>73.357</b>	<b>43.653</b>	<b>20.854</b>	<b>8.507</b>	<b>270</b>	<b>55</b>	<b>18</b>
LAS PALMAS	54.263	26.013	18.345	9.803	94	4	4
STA. C. TENERIFE	49.763	22.745	16.882	10.062	48	24	2
<b>CANARIAS</b>	<b>104.026</b>	<b>48.758</b>	<b>35.227</b>	<b>19.865</b>	<b>142</b>	<b>28</b>	<b>6</b>
<b>CANTABRIA</b>	<b>28.476</b>	<b>19.356</b>	<b>6.027</b>	<b>3.018</b>	<b>66</b>	<b>7</b>	<b>2</b>
ALBACETE	13.860	6.029	4.486	3.249	62	31	3
CIUDAD REAL	12.035	5.314	4.286	2.319	84	22	10
CUENCA	5.143	2.588	1.732	786	28	8	1
GUADALAJARA	16.088	11.976	2.478	1.605	27	1	1
TOLEDO	23.345	10.979	7.768	4.513	73	11	1
<b>CASTILLA-LA MANCHA</b>	<b>70.471</b>	<b>36.886</b>	<b>20.750</b>	<b>12.472</b>	<b>274</b>	<b>73</b>	<b>16</b>
AVILA	4.651	3.345	829	457	19	1	
BURGOS	17.636	11.845	3.594	2.157	34	6	
LEON	12.359	4.562	5.157	2.596	36		8
PALENCIA	4.504	2.701	1.158	631	12	1	1
SALAMANCA	6.963	3.754	2.218	963	21	6	1
SEGOVIA	5.521	2.957	1.470	1.077	12	2	3
SORIA	3.216	1.923	820	459	13	1	
VALLADOLID	20.324	10.564	5.999	3.705	45	3	8
ZAMORA	5.030	2.900	1.307	803	17	3	
<b>CASTILLA Y LEON</b>	<b>80.204</b>	<b>44.551</b>	<b>22.552</b>	<b>12.848</b>	<b>209</b>	<b>23</b>	<b>21</b>
BARCELONA	238.378	105.786	82.910	48.763	682	169	68
GIRONA	36.778	15.926	12.797	7.925	94	28	8
LLEIDA	16.749	6.149	5.856	4.712	30	2	
TARRAGONA	34.804	15.527	12.193	7.009	67	5	3
<b>CATALUÑA</b>	<b>326.709</b>	<b>143.388</b>	<b>113.756</b>	<b>68.409</b>	<b>873</b>	<b>204</b>	<b>79</b>
ALICANTE/ALACANT	98.915	51.737	29.570	17.294	245	44	25
CASTELLON/CASTELLO	26.959	10.794	9.807	6.308	44	3	3
VALENCIA	121.040	60.152	36.633	23.981	233	35	6
<b>COM. VALENCIANA</b>	<b>246.914</b>	<b>122.683</b>	<b>76.010</b>	<b>47.583</b>	<b>522</b>	<b>82</b>	<b>34</b>
BADAJOS	12.528	5.887	4.373	2.027	68	167	6
CACERES	6.805	3.277	2.370	1.055	58	37	8
<b>EXTREMADURA</b>	<b>19.333</b>	<b>9.164</b>	<b>6.743</b>	<b>3.082</b>	<b>126</b>	<b>204</b>	<b>14</b>
A CORUÑA	36.620	15.029	13.845	7.516	196	28	6
LUGO	9.013	2.946	4.069	1.947	40	6	5
OURENSE	7.568	1.970	4.021	1.522	36	15	4
PONTEVEDRA	38.621	16.499	13.786	8.084	185	58	9
<b>GALICIA</b>	<b>91.822</b>	<b>36.444</b>	<b>35.721</b>	<b>19.069</b>	<b>457</b>	<b>107</b>	<b>24</b>
MADRID (COM. DE)	228.218	113.911	77.710	35.520	722	290	65
MURCIA (REGION DE)	68.589	32.470	23.562	12.199	203	152	3
<b>NAVARRA (COM. FORAL DE)</b>	<b>22.610</b>	<b>14.331</b>	<b>5.524</b>	<b>2.687</b>	<b>60</b>	<b>6</b>	<b>2</b>
ALAVA	15.675	10.865	3.103	1.664	38	5	
GUIPUZCOA	24.776	13.872	6.928	3.763	203	6	4
VIZCAYA	36.705	25.526	7.716	3.303	133	13	14
<b>PAIS VASCO</b>	<b>77.156</b>	<b>50.263</b>	<b>17.747</b>	<b>8.730</b>	<b>374</b>	<b>24</b>	<b>18</b>
RIOJA (LA)	14.781	9.540	3.412	1.794	33	1	1
CEUTA	1.609	739	470	396	4		
MELILLA	1.862	1.386	353	118	3	1	1
<b>TOTAL</b>	<b>1.884.861</b>	<b>965.073</b>	<b>597.795</b>	<b>314.305</b>	<b>5.775</b>	<b>1.534</b>	<b>379</b>

**34.3A PRORROGAS SEGUN SEXO. EDAD Y SECTOR DE ACTIVIDAD ECONOMICA POR COMUNIDADES AUTONOMAS Y PROVINCIAS. AÑO**

**OCTUBRE 2006**

TOTAL	SEXO Y EDAD						SECTOR DE ACTIVIDAD ECONOMICA				
	HOMBRES			MUJERES			AGRICULTURA	INDUSTRIA	CONSTRUCCION	SERVICIOS	
	< 25 AÑOS	25-44 AÑOS	>=45 AÑOS	< 25 AÑOS	25-44 AÑOS	>=45 AÑOS					
ALMERIA	27.292	4.280	7.734	1.457	4.286	7.954	1.581	3.022	1.736	2.405	20.129
CADIZ	51.481	8.188	14.606	3.116	8.545	15.023	2.003	518	4.151	4.059	42.753
CORDOBA	26.566	5.074	7.637	1.841	4.125	6.930	959	1.103	5.004	2.268	18.191
GRANADA	34.783	6.599	10.502	2.096	5.182	9.249	1.155	370	2.873	3.678	27.862
HUELVA	19.826	2.847	5.738	1.471	2.783	6.005	982	239	1.491	1.888	16.208
JAEN	17.261	3.654	5.343	1.186	2.593	3.992	493	402	4.051	1.657	11.151
MALAGA	83.403	12.667	23.455	5.370	12.765	24.231	4.915	599	4.699	7.059	71.046
SEVILLA	81.501	14.219	24.081	4.766	12.752	22.866	2.817	668	7.611	5.547	67.675
<b>ANDALUCIA</b>	<b>342.113</b>	<b>57.528</b>	<b>99.096</b>	<b>21.303</b>	<b>53.031</b>	<b>96.250</b>	<b>14.905</b>	<b>6.921</b>	<b>31.616</b>	<b>28.561</b>	<b>275.015</b>
HUESCA	5.900	948	2.007	428	659	1.584	274	293	1.155	844	3.608
TERUEL	3.731	810	1.279	231	424	848	139	148	857	609	2.117
ZARAGOZA	43.616	7.861	13.517	2.002	6.429	11.851	1.956	320	7.018	2.621	33.657
<b>ARAGON</b>	<b>53.247</b>	<b>9.619</b>	<b>16.803</b>	<b>2.661</b>	<b>7.512</b>	<b>14.283</b>	<b>2.369</b>	<b>761</b>	<b>9.030</b>	<b>4.074</b>	<b>39.382</b>
ASTURIAS (PRINCIPADO DE)	33.364	4.910	9.739	1.574	4.461	10.844	1.836	150	3.989	2.462	26.763
BALEARS (ILLES)	73.357	10.841	20.976	4.656	11.079	21.020	4.785	662	3.120	7.191	62.384
LAS PALMAS	54.263	7.485	16.044	3.148	7.176	17.277	3.133	615	1.918	2.867	48.863
STA. C. TENERIFE	49.763	6.351	14.396	3.079	6.210	16.342	3.385	956	2.014	3.403	43.390
<b>CANARIAS</b>	<b>104.026</b>	<b>13.836</b>	<b>30.440</b>	<b>6.227</b>	<b>13.386</b>	<b>33.619</b>	<b>6.518</b>	<b>1.571</b>	<b>3.932</b>	<b>6.270</b>	<b>92.253</b>
<b>CANTABRIA</b>	<b>28.476</b>	<b>4.909</b>	<b>8.717</b>	<b>1.213</b>	<b>3.991</b>	<b>8.307</b>	<b>1.339</b>	<b>175</b>	<b>3.556</b>	<b>2.370</b>	<b>22.375</b>
ALBACETE	13.860	2.899	4.270	771	2.077	3.370	473	571	2.798	1.387	9.104
CIUDAD REAL	12.035	2.678	3.232	699	1.976	2.898	552	283	2.056	1.791	7.905
CUENCA	5.143	1.139	1.544	364	639	1.235	222	260	813	518	3.552
GUADALAJARA	16.088	2.965	4.355	628	2.622	4.787	731	150	1.106	851	13.981
TOLEDO	23.345	5.059	6.738	1.320	3.571	5.704	953	577	5.630	2.626	14.512
<b>CASTILLA-LA MANCHA</b>	<b>70.471</b>	<b>14.740</b>	<b>20.139</b>	<b>3.782</b>	<b>10.885</b>	<b>17.994</b>	<b>2.931</b>	<b>1.841</b>	<b>12.403</b>	<b>7.173</b>	<b>49.054</b>
AVILA	4.651	826	1.024	157	721	1.654	269	41	235	211	4.164
BURGOS	17.636	3.473	4.948	666	2.596	5.067	866	131	4.704	919	11.882
LEON	12.359	2.350	3.507	761	1.698	3.395	648	116	1.924	1.179	9.140
PALENCIA	4.504	914	1.209	246	729	1.231	175	54	541	384	3.525
SALAMANCA	6.963	1.509	1.705	335	1.244	1.850	320	96	916	484	5.467
SEGOVIA	5.521	1.074	1.446	327	745	1.650	279	280	643	539	4.059
SORIA	3.216	537	937	167	466	918	191	38	675	154	2.349
VALLADOLID	20.324	3.365	6.044	758	3.057	6.311	789	351	2.218	1.237	16.518
ZAMORA	5.030	911	1.163	248	635	1.668	405	96	416	398	4.120
<b>CASTILLA Y LEON</b>	<b>80.204</b>	<b>14.959</b>	<b>21.983</b>	<b>3.665</b>	<b>11.891</b>	<b>23.744</b>	<b>3.962</b>	<b>1.203</b>	<b>12.272</b>	<b>5.505</b>	<b>61.224</b>
BARCELONA	238.378	38.717	75.305	12.149	34.028	65.660	12.519	1.384	33.149	18.980	184.865
GIRONA	36.778	6.385	11.789	2.365	4.914	9.327	1.998	614	5.182	4.912	26.070
LLEIDA	16.749	2.635	5.626	1.007	2.227	4.422	832	586	2.565	2.135	11.463
TARRAGONA	34.804	5.398	10.859	2.105	4.967	9.544	1.931	1.064	4.219	4.690	24.831
<b>CATALUÑA</b>	<b>326.709</b>	<b>53.135</b>	<b>103.579</b>	<b>17.626</b>	<b>46.136</b>	<b>88.953</b>	<b>17.280</b>	<b>3.648</b>	<b>45.115</b>	<b>30.717</b>	<b>247.229</b>
ALICANTE/ALACANT	98.915	14.627	31.566	8.173	12.001	26.230	6.318	1.320	16.386	13.434	67.775
CASTELLON/CASTELLO	26.959	4.456	9.126	1.690	3.494	6.996	1.197	397	6.395	3.599	16.568
VALENCIA	121.040	19.392	39.209	7.470	16.204	33.053	5.712	1.652	18.240	13.085	88.063
<b>COM. VALENCIANA</b>	<b>246.914</b>	<b>38.475</b>	<b>79.901</b>	<b>17.333</b>	<b>31.699</b>	<b>66.279</b>	<b>13.227</b>	<b>3.369</b>	<b>41.021</b>	<b>30.118</b>	<b>172.406</b>
BADAJOS	12.528	2.750	3.442	855	2.025	3.011	445	297	1.550	1.122	9.559
CACERES	6.805	1.591	1.735	356	988	1.811	324	131	562	743	5.369
<b>EXTREMADURA</b>	<b>19.333</b>	<b>4.341</b>	<b>5.177</b>	<b>1.211</b>	<b>3.013</b>	<b>4.822</b>	<b>769</b>	<b>428</b>	<b>2.112</b>	<b>1.865</b>	<b>14.928</b>
A CORUÑA	36.620	5.943	10.008	1.617	5.176	11.945	1.931	350	5.315	4.259	26.696
LUGO	9.013	1.588	2.454	650	1.225	2.698	398	137	1.099	915	6.862
OURENSE	7.568	1.278	1.755	490	1.021	2.457	567	82	1.560	700	5.226
PONTEVEDRA	38.621	6.624	11.343	1.885	5.450	11.753	1.566	339	7.274	4.256	26.752
<b>GALICIA</b>	<b>91.822</b>	<b>15.433</b>	<b>25.560</b>	<b>4.642</b>	<b>12.872</b>	<b>28.853</b>	<b>4.462</b>	<b>908</b>	<b>15.248</b>	<b>10.130</b>	<b>65.536</b>
MADRID (COM. DE)	228.218	40.713	67.341	10.233	33.256	64.850	11.825	960	18.041	17.265	191.952
MURCIA (REGION DE)	68.589	12.106	22.825	4.113	9.724	17.318	2.503	6.123	9.972	8.685	43.809
NAVARRA (COM. FORAL DE)	22.610	4.313	6.738	920	3.058	6.616	965	219	4.262	1.558	16.571
ALAVA	15.675	3.346	5.724	525	1.725	3.854	501	33	2.633	767	12.242
GUIPUZCOA	24.776	4.358	7.545	961	3.051	7.542	1.319	75	4.960	872	18.869
VIZCAYA	36.705	6.687	12.355	1.437	4.580	10.366	1.280	143	4.884	2.151	29.527
<b>PAIS VASCO</b>	<b>77.156</b>	<b>14.391</b>	<b>25.624</b>	<b>2.923</b>	<b>9.356</b>	<b>21.762</b>	<b>3.100</b>	<b>251</b>	<b>12.477</b>	<b>3.790</b>	<b>60.638</b>
RIOJA (LA)	14.781	2.583	4.821	713	1.871	4.070	723	225	2.646	1.110	10.800
CEUTA	1.609	194	511	106	221	478	99	2	70	120	1.417
MELILLA	1.862	264	707	265	209	348	69	19	54	611	1.178
<b>TOTAL</b>	<b>1.884.861</b>	<b>317.290</b>	<b>570.677</b>	<b>105.166</b>	<b>267.651</b>	<b>530.410</b>	<b>93.667</b>	<b>29.436</b>	<b>230.936</b>	<b>169.575</b>	<b>1.454.914</b>

**35.1A CONTRATOS CONVERTIDOS EN INDEFINIDOS SEGÚN TIPO DE CONTRATO POR COMUNIDADES AUTÓNOMAS Y PROVINCIAS. AMBOS SEXOS. AÑO**

**OCTUBRE 2006**

	TOTAL	OBRA O SERVICIO	EVENTUAL CIRCUNSTANCIAS DE LA PRODUCCIÓN	INTERINIDAD	TEMPORAL DE INSERCIÓN	TEMPORAL MINUSVÁLIDOS
ALMERIA	10.807	4.378	5.814	129	4	29
CADIZ	14.316	4.339	9.020	246		56
CORDOBA	8.075	3.010	4.500	111		45
GRANADA	10.002	2.486	6.718	167	2	41
HUELVA	4.329	1.995	2.025	114		9
JAEN	5.884	1.599	3.918	57		34
MALAGA	29.577	6.751	21.309	487	2	96
SEVILLA	26.094	8.133	16.067	423	8	135
<b>ANDALUCIA</b>	<b>109.084</b>	<b>32.691</b>	<b>69.371</b>	<b>1.734</b>	<b>16</b>	<b>445</b>
HUESCA	4.552	1.116	3.197	73	1	19
TERUEL	2.415	542	1.727	41		8
ZARAGOZA	21.467	5.278	14.570	451	2	233
<b>ARAGON</b>	<b>28.434</b>	<b>6.936</b>	<b>19.494</b>	<b>565</b>	<b>3</b>	<b>260</b>
<b>ASTURIAS (PRINCIPADO DE)</b>	<b>13.208</b>	<b>3.347</b>	<b>8.555</b>	<b>299</b>		<b>86</b>
<b>BALEARS (ILLES)</b>	<b>22.889</b>	<b>5.080</b>	<b>16.815</b>	<b>372</b>		<b>87</b>
LAS PALMAS	23.958	3.913	19.112	369		74
STA. C. TENERIFE	19.771	2.304	16.773	284		41
<b>CANARIAS</b>	<b>43.729</b>	<b>6.217</b>	<b>35.885</b>	<b>653</b>		<b>115</b>
<b>CANTABRIA</b>	<b>10.146</b>	<b>2.699</b>	<b>6.630</b>	<b>199</b>		<b>47</b>
ALBACETE	6.166	1.112	4.630	74		13
CIUDAD REAL	6.138	1.902	3.708	109	1	14
CUENCA	2.864	715	1.949	48		10
GUADALAJARA	4.428	944	3.264	88		28
TOLEDO	11.967	2.092	9.314	128		17
<b>CASTILLA-LA MANCHA</b>	<b>31.563</b>	<b>6.765</b>	<b>22.865</b>	<b>447</b>	<b>1</b>	<b>82</b>
AVILA	1.624	457	1.043	44		11
BURGOS	6.432	1.445	4.392	135		16
LEON	7.445	2.384	4.454	118		46
PALENCIA	2.024	649	1.205	53		4
SALAMANCA	4.420	1.491	2.528	134		5
SEGOVIA	2.748	553	2.050	51		8
SORIA	1.509	366	1.064	43		4
VALLADOLID	8.566	2.356	5.419	283		20
ZAMORA	1.889	686	1.045	45		3
<b>CASTILLA Y LEON</b>	<b>36.657</b>	<b>10.387</b>	<b>23.200</b>	<b>906</b>		<b>117</b>
BARCELONA	130.998	17.818	104.794	3.220	5	393
GIRONA	21.313	2.050	18.379	374		80
LLEIDA	10.388	1.894	8.123	122	3	23
TARRAGONA	18.056	3.116	14.072	324		72
<b>CATALUÑA</b>	<b>180.755</b>	<b>24.878</b>	<b>145.368</b>	<b>4.040</b>	<b>8</b>	<b>568</b>
ALICANTE/ALACANT	35.981	4.826	29.285	400		76
CASTELLON/CASTELLO	17.075	2.681	13.771	175		34
VALENCIA	53.119	9.710	40.141	841		196
<b>COM. VALENCIANA</b>	<b>106.175</b>	<b>17.217</b>	<b>83.197</b>	<b>1.416</b>		<b>306</b>
BADAJOS	6.158	2.040	3.652	93		22
CACERES	3.693	1.338	2.072	53		7
<b>EXTREMADURA</b>	<b>9.851</b>	<b>3.378</b>	<b>5.724</b>	<b>146</b>		<b>29</b>
A CORUÑA	17.576	5.869	9.987	245		36
LUGO	4.576	1.222	2.922	47		9
OURENSE	3.906	1.089	2.489	65		10
PONTEVEDRA	14.699	3.899	9.354	215		34
<b>GALICIA</b>	<b>40.757</b>	<b>12.079</b>	<b>24.752</b>	<b>572</b>		<b>89</b>
<b>MADRID (COM. DE)</b>	<b>152.525</b>	<b>37.027</b>	<b>103.707</b>	<b>2.799</b>	<b>3</b>	<b>396</b>
<b>MURCIA (REGION DE)</b>	<b>30.146</b>	<b>6.958</b>	<b>21.748</b>	<b>245</b>		<b>110</b>
<b>NAVARRA (COM. FORAL DE)</b>	<b>11.909</b>	<b>3.157</b>	<b>7.356</b>	<b>424</b>		<b>71</b>
ALAVA	5.738	1.343	3.637	143		34
GUIPUZCOA	11.353	3.179	6.553	352		97
VIZCAYA	16.901	5.682	8.920	569		209
<b>PAIS VASCO</b>	<b>33.992</b>	<b>10.204</b>	<b>19.110</b>	<b>1.064</b>		<b>340</b>
RIOJA (LA)	5.479	1.200	3.965	108		20
CEUTA	694	142	493	27	1	11
MELILLA	783	335	404	13		3
EXTRANJERO	107	36	61	2		
<b>TOTAL</b>	<b>868.883</b>	<b>190.733</b>	<b>618.700</b>	<b>16.031</b>	<b>32</b>	<b>3.182</b>

**35.1A CONTRATOS CONVERTIDOS EN INDEFINIDOS SEGÚN TIPO DE CONTRATO  
POR COMUNIDADES AUTÓNOMAS Y PROVINCIAS. AMBOS SEXOS. AÑO**

**OCTUBRE 2006**

	SUSTITUCIÓN JUBILACIÓN 64 AÑOS	PRÁCTICAS	RELEVO	FORMACIÓN	OTROS CONTRATOS
ALMERIA	2	268	44	138	1
CADIZ	1	402	82	161	9
CORDOBA	1	212	19	173	4
GRANADA	2	369	33	171	13
HUELVA	1	121	30	30	4
JAEN		143	12	116	5
MALAGA	5	610	50	256	11
SEVILLA	2	962	119	225	20
<b>ANDALUCIA</b>	<b>14</b>	<b>3.087</b>	<b>389</b>	<b>1.270</b>	<b>67</b>
HUESCA	9	82	14	36	5
TERUEL		59	6	31	1
ZARAGOZA	28	584	241	69	11
<b>ARAGON</b>	<b>37</b>	<b>725</b>	<b>261</b>	<b>136</b>	<b>17</b>
ASTURIAS (PRINCIPADO DE)	5	592	149	167	8
<b>BALEARS (ILLES)</b>	<b>7</b>	<b>331</b>	<b>49</b>	<b>121</b>	<b>27</b>
LAS PALMAS	3	395	29	42	21
STA. C. TENERIFE	11	303	35	19	1
<b>CANARIAS</b>	<b>14</b>	<b>698</b>	<b>64</b>	<b>61</b>	<b>22</b>
<b>CANTABRIA</b>	<b>11</b>	<b>356</b>	<b>90</b>	<b>111</b>	<b>3</b>
ALBACETE	3	182	13	136	3
CIUDAD REAL	2	247	9	145	1
CUENCA	2	55	9	75	1
GUADALAJARA	9	64	11	19	1
TOLEDO	9	215	17	173	2
<b>CASTILLA-LA MANCHA</b>	<b>25</b>	<b>763</b>	<b>59</b>	<b>548</b>	<b>8</b>
AVILA	1	52	2	14	
BURGOS		283	135	25	1
LEON	12	343	18	70	
PALENCIA	7	81	5	20	
SALAMANCA		162	1	96	3
SEGOVIA	7	48	6	24	1
SORIA	1	20	3	8	
VALLADOLID	8	293	136	48	3
ZAMORA	2	74	1	32	1
<b>CASTILLA Y LEON</b>	<b>38</b>	<b>1.356</b>	<b>307</b>	<b>337</b>	<b>9</b>
BARCELONA	31	3.295	644	707	91
GIRONA	8	223	40	152	7
LLEIDA	10	148	19	44	2
TARRAGONA	3	329	41	96	3
<b>CATALUÑA</b>	<b>52</b>	<b>3.995</b>	<b>744</b>	<b>999</b>	<b>103</b>
ALICANTE/ALACANT	5	808	75	497	9
CASTELLON/CASTELLO	4	294	60	53	3
VALENCIA	3	1.660	134	398	36
<b>COM. VALENCIANA</b>	<b>12</b>	<b>2.762</b>	<b>269</b>	<b>948</b>	<b>48</b>
BADAJOS	2	192	9	142	6
CACERES	6	78	3	128	8
<b>EXTREMADURA</b>	<b>8</b>	<b>270</b>	<b>12</b>	<b>270</b>	<b>14</b>
A CORUÑA	9	1.083	83	254	10
LUGO		229	22	123	2
OURENSE		160	12	81	
PONTEVEDRA	4	640	326	223	4
<b>GALICIA</b>	<b>13</b>	<b>2.112</b>	<b>443</b>	<b>681</b>	<b>16</b>
MADRID (COM. DE)	33	7.191	524	815	30
MURCIA (REGION DE)	9	775	30	260	11
<b>NAVARRA (COM. FORAL DE)</b>	<b>4</b>	<b>591</b>	<b>227</b>	<b>66</b>	<b>13</b>
ALAVA	7	256	301	16	1
GUIPUZCOA	4	565	552	44	7
VIZCAYA	8	987	451	63	12
<b>PAIS VASCO</b>	<b>19</b>	<b>1.808</b>	<b>1.304</b>	<b>123</b>	<b>20</b>
RIOJA (LA)	6	154	19	5	2
CEUTA		19		1	
MELILLA		23	1	4	
EXTRANJERO		5		3	
<b>TOTAL</b>	<b>307</b>	<b>27.613</b>	<b>4.941</b>	<b>6.926</b>	<b>418</b>



**35.1.1A CONTRATOS CONVERTIDOS EN INDEFINIDOS SEGÚN TIPO DE CONTRATO POR COMUNIDADES AUTÓNOMAS Y PROVINCIAS. HOMBRES. AÑO**

**OCTUBRE 2006**

	TOTAL	OBRA O SERVICIO	EVENTUAL CIRCUNSTANCIAS DE LA PRODUCCIÓN	INTERINIDAD	TEMPORAL DE INSERCIÓN	TEMPORAL MINUSVÁLIDOS
ALMERIA	6.663	3.007	3.319	55	1	20
CADIZ	8.178	2.953	4.714	115		35
CORDOBA	4.927	1.956	2.652	35		36
GRANADA	6.050	1.674	3.943	78		25
HUELVA	2.462	1.222	1.056	53		6
JAEN	3.867	1.158	2.502	24		23
MALAGA	16.481	4.460	11.267	198	1	57
SEVILLA	15.639	5.396	9.150	176	4	108
<b>ANDALUCIA</b>	<b>64.267</b>	<b>21.826</b>	<b>38.603</b>	<b>734</b>	<b>6</b>	<b>310</b>
HUESCA	2.746	731	1.894	19	1	15
TERUEL	1.524	359	1.084	14		7
ZARAGOZA	11.889	3.160	7.908	122		156
<b>ARAGON</b>	<b>16.159</b>	<b>4.250</b>	<b>10.886</b>	<b>155</b>	<b>1</b>	<b>178</b>
<b>ASTURIAS (PRINCIPADO DE)</b>	<b>7.171</b>	<b>2.330</b>	<b>4.137</b>	<b>108</b>		<b>69</b>
<b>BALEARS (ILLES)</b>	<b>12.950</b>	<b>3.175</b>	<b>9.277</b>	<b>165</b>		<b>51</b>
LAS PALMAS	13.695	2.710	10.540	167		49
STA. C. TENERIFE	10.767	1.628	8.809	133		26
<b>CANARIAS</b>	<b>24.462</b>	<b>4.338</b>	<b>19.349</b>	<b>300</b>		<b>75</b>
<b>CANTABRIA</b>	<b>5.648</b>	<b>1.826</b>	<b>3.366</b>	<b>65</b>		<b>32</b>
ALBACETE	3.785	827	2.720	18		11
CIUDAD REAL	3.884	1.378	2.205	38	1	10
CUENCA	1.785	538	1.126	19		8
GUADALAJARA	2.695	684	1.902	25		16
TOLEDO	7.567	1.511	5.747	38		11
<b>CASTILLA-LA MANCHA</b>	<b>19.716</b>	<b>4.938</b>	<b>13.700</b>	<b>138</b>	<b>1</b>	<b>56</b>
AVILA	962	318	579	17		8
BURGOS	3.687	929	2.402	45		13
LEON	3.910	1.282	2.311	44		36
PALENCIA	1.171	428	664	15		3
SALAMANCA	2.480	863	1.402	58		4
SEGOVIA	1.631	358	1.191	14		7
SORIA	909	232	640	15		2
VALLADOLID	4.983	1.563	2.973	112		14
ZAMORA	1.111	436	596	14		1
<b>CASTILLA Y LEON</b>	<b>20.844</b>	<b>6.409</b>	<b>12.758</b>	<b>334</b>		<b>88</b>
BARCELONA	71.980	10.958	57.095	967		248
GIRONA	12.318	1.300	10.596	113		58
LLEIDA	6.237	1.334	4.740	26	1	18
TARRAGONA	10.369	2.188	7.783	101		42
<b>CATALUÑA</b>	<b>100.904</b>	<b>15.780</b>	<b>80.214</b>	<b>1.207</b>	<b>1</b>	<b>366</b>
ALICANTE/ALACANT	20.912	3.370	16.585	142		51
CASTELLON/CASTELLO	10.437	2.050	8.084	52		28
VALENCIA	30.732	6.515	22.698	253		125
<b>COM. VALENCIANA</b>	<b>62.081</b>	<b>11.935</b>	<b>47.367</b>	<b>447</b>		<b>204</b>
BADAJOS	3.898	1.404	2.231	31		17
CACERES	2.287	929	1.178	21		4
<b>EXTREMADURA</b>	<b>6.185</b>	<b>2.333</b>	<b>3.409</b>	<b>52</b>		<b>21</b>
A CORUÑA	9.692	3.606	5.171	104		27
LUGO	2.582	855	1.488	19		8
OURENSE	2.205	784	1.248	24		8
PONTEVEDRA	8.529	2.667	5.067	79		25
<b>GALICIA</b>	<b>23.008</b>	<b>7.912</b>	<b>12.974</b>	<b>226</b>		<b>68</b>
<b>MADRID (COM. DE)</b>	<b>83.631</b>	<b>21.794</b>	<b>55.711</b>	<b>941</b>	<b>2</b>	<b>251</b>
<b>MURCIA (REGION DE)</b>	<b>19.020</b>	<b>5.130</b>	<b>13.127</b>	<b>94</b>		<b>85</b>
<b>NAVARRA (COM. FORAL DE)</b>	<b>6.623</b>	<b>2.023</b>	<b>3.882</b>	<b>119</b>		<b>43</b>
ALAVA	3.308	856	1.948	46		22
GUIPUZCOA	6.344	1.978	3.400	96		63
VIZCAYA	9.447	3.647	4.555	191		136
<b>PAIS VASCO</b>	<b>19.099</b>	<b>6.481</b>	<b>9.903</b>	<b>333</b>		<b>221</b>
RIOJA (LA)	3.332	823	2.359	37		15
CEUTA	410	94	282	18	1	4
MELILLA	452	171	261	3		3
EXTRANJERO	60	22	31	1		1
<b>TOTAL</b>	<b>496.022</b>	<b>123.590</b>	<b>341.596</b>	<b>5.477</b>	<b>12</b>	<b>2.137</b>

**35.1.1A CONTRATOS CONVERTIDOS EN INDEFINIDOS SEGÚN TIPO DE CONTRATO POR COMUNIDADES AUTÓNOMAS Y PROVINCIAS. HOMBRES. AÑO (Continuación)**

**OCTUBRE 2006**

	SUSTITUCIÓN JUBILACIÓN 64 AÑOS	PRÁCTICAS	RELEVO	FORMACIÓN	OTROS CONTRATOS
ALMERIA	1	145	23	91	1
CADIZ	1	192	74	87	7
CORDOBA	1	113	18	113	3
GRANADA	1	193	18	109	9
HUELVA	1	70	28	23	3
JAEN		84	7	66	3
MALAGA	3	311	34	142	8
SEVILLA	2	543	103	143	14
<b>ANDALUCIA</b>	<b>10</b>	<b>1.651</b>	<b>305</b>	<b>774</b>	<b>48</b>
HUESCA	6	40	11	28	1
TERUEL		34	4	21	1
ZARAGOZA	22	297	170	48	6
<b>ARAGON</b>	<b>28</b>	<b>371</b>	<b>185</b>	<b>97</b>	<b>8</b>
ASTURIAS (PRINCIPADO DE)	5	311	119	86	6
<b>BALEARS (ILLES)</b>	<b>6</b>	<b>152</b>	<b>34</b>	<b>78</b>	<b>12</b>
LAS PALMAS	1	168	26	29	5
STA. C. TENERIFE	7	128	25	11	
<b>CANARIAS</b>	<b>8</b>	<b>296</b>	<b>51</b>	<b>40</b>	<b>5</b>
<b>CANTABRIA</b>	<b>9</b>	<b>189</b>	<b>82</b>	<b>76</b>	<b>3</b>
ALBACETE	3	91	10	103	2
CIUDAD REAL	2	149	5	96	
CUENCA	2	31	4	57	
GUADALAJARA	5	38	11	14	
TOLEDO	7	106	11	135	1
<b>CASTILLA-LA MANCHA</b>	<b>19</b>	<b>415</b>	<b>41</b>	<b>405</b>	<b>3</b>
AVILA	1	28	2	9	
BURGOS		158	119	21	
LEON	9	173	8	47	
PALENCIA	5	40	3	13	
SALAMANCA		86	1	65	1
SEGOVIA	6	28	5	22	
SORIA		12	2	6	
VALLADOLID	6	165	122	25	3
ZAMORA	2	41	1	20	
<b>CASTILLA Y LEON</b>	<b>29</b>	<b>731</b>	<b>263</b>	<b>228</b>	<b>4</b>
BARCELONA	24	1.684	453	505	46
GIRONA	6	90	29	122	4
LLEIDA	7	59	13	38	1
TARRAGONA	3	148	36	67	1
<b>CATALUÑA</b>	<b>40</b>	<b>1.981</b>	<b>531</b>	<b>732</b>	<b>52</b>
ALICANTE/ALACANT	4	345	57	355	3
CASTELLON/CASTELLO	3	132	49	38	1
VALENCIA	1	751	110	259	20
<b>COM. VALENCIANA</b>	<b>8</b>	<b>1.228</b>	<b>216</b>	<b>652</b>	<b>24</b>
BADAJOS	1	103	7	100	4
CACERES	5	46	1	97	6
<b>EXTREMADURA</b>	<b>6</b>	<b>149</b>	<b>8</b>	<b>197</b>	<b>10</b>
A CORUÑA	9	547	54	165	9
LUGO		116	19	77	
OURENSE		81	11	49	
PONTEVEDRA	3	306	237	142	3
<b>GALICIA</b>	<b>12</b>	<b>1.050</b>	<b>321</b>	<b>433</b>	<b>12</b>
MADRID (COM. DE)	25	4.049	342	491	25
MURCIA (REGION DE)	8	377	15	182	2
<b>NAVARRA (COM. FORAL DE)</b>	<b>3</b>	<b>327</b>	<b>169</b>	<b>47</b>	<b>10</b>
ALAVA	5	153	267	10	1
GUIPUZCOA	3	357	415	29	3
VIZCAYA	7	511	355	35	10
<b>PAIS VASCO</b>	<b>15</b>	<b>1.021</b>	<b>1.037</b>	<b>74</b>	<b>14</b>
RIOJA (LA)	4	77	15	2	
CEUTA		11			
MELILLA		12	1	4	
EXTRANJERO		3		3	
<b>TOTAL</b>	<b>235</b>	<b>14.401</b>	<b>3.735</b>	<b>4.601</b>	<b>238</b>

### 35.1.2A CONTRATOS CONVERTIDOS EN INDEFINIDOS SEGÚN TIPO DE CONTRATO POR COMUNIDADES AUTÓNOMAS Y PROVINCIAS. MUJERES. AÑO

OCTUBRE 2006

	TOTAL	OBRA O SERVICIO	EVENTUAL CIRCUNSTANCIAS DE LA PRODUCCIÓN	INTERINIDAD	TEMPORAL DE INSERCIÓN	TEMPORAL MINUSVÁLIDOS
ALMERIA	4.144	1.371	2.495	74	3	9
CADIZ	6.138	1.386	4.306	131		21
CORDOBA	3.148	1.054	1.848	76		9
GRANADA	3.952	812	2.775	89	2	16
HUELVA	1.867	773	969	61		3
JAEN	2.017	441	1.416	33		11
MALAGA	13.096	2.291	10.042	289	1	39
SEVILLA	10.455	2.737	6.917	247	4	27
<b>ANDALUCIA</b>	<b>44.817</b>	<b>10.865</b>	<b>30.768</b>	<b>1.000</b>	<b>10</b>	<b>135</b>
HUESCA	1.806	385	1.303	54		4
TERUEL	891	183	643	27		1
ZARAGOZA	9.578	2.118	6.662	329	2	77
<b>ARAGON</b>	<b>12.275</b>	<b>2.686</b>	<b>8.608</b>	<b>410</b>	<b>2</b>	<b>82</b>
<b>ASTURIAS (PRINCIPADO DE)</b>	<b>6.037</b>	<b>1.017</b>	<b>4.418</b>	<b>191</b>		<b>17</b>
<b>BALEARS (ILLES)</b>	<b>9.939</b>	<b>1.905</b>	<b>7.538</b>	<b>207</b>		<b>36</b>
LAS PALMAS	10.263	1.203	8.572	202		25
STA. C. TENERIFE	9.004	676	7.964	151		15
<b>CANARIAS</b>	<b>19.267</b>	<b>1.879</b>	<b>16.536</b>	<b>353</b>		<b>40</b>
<b>CANTABRIA</b>	<b>4.498</b>	<b>873</b>	<b>3.264</b>	<b>134</b>		<b>15</b>
ALBACETE	2.381	285	1.910	56		2
CIUDAD REAL	2.254	524	1.503	71		4
CUENCA	1.079	177	823	29		2
GUADALAJARA	1.733	260	1.362	63		12
TOLEDO	4.400	581	3.567	90		6
<b>CASTILLA-LA MANCHA</b>	<b>11.847</b>	<b>1.827</b>	<b>9.165</b>	<b>309</b>		<b>26</b>
AVILA	662	139	464	27		3
BURGOS	2.745	516	1.990	90		3
LEON	3.535	1.102	2.143	74		10
PALENCIA	853	221	541	38		1
SALAMANCA	1.940	628	1.126	76		1
SEGOVIA	1.117	195	859	37		1
SORIA	600	134	424	28		2
VALLADOLID	3.583	793	2.446	171		6
ZAMORA	778	250	449	31		2
<b>CASTILLA Y LEON</b>	<b>15.813</b>	<b>3.978</b>	<b>10.442</b>	<b>572</b>		<b>29</b>
BARCELONA	59.018	6.860	47.699	2.253	5	145
GIRONA	8.995	750	7.783	261		22
LLEIDA	4.151	560	3.383	96	2	5
TARRAGONA	7.687	928	6.289	223		30
<b>CATALUÑA</b>	<b>79.851</b>	<b>9.098</b>	<b>65.154</b>	<b>2.833</b>	<b>7</b>	<b>202</b>
ALICANTE/ALACANT	15.069	1.456	12.700	258		25
CASTELLON/CASTELLO	6.638	631	5.687	123		6
VALENCIA	22.387	3.195	17.443	588		71
<b>COM. VALENCIANA</b>	<b>44.094</b>	<b>5.282</b>	<b>35.830</b>	<b>969</b>		<b>102</b>
BADAJOS	2.260	636	1.421	62		5
CACERES	1.406	409	894	32		3
<b>EXTREMADURA</b>	<b>3.666</b>	<b>1.045</b>	<b>2.315</b>	<b>94</b>		<b>8</b>
A CORUÑA	7.884	2.263	4.816	141		9
LUGO	1.994	367	1.434	28		1
OURENSE	1.701	305	1.241	41		2
PONTEVEDRA	6.170	1.232	4.287	136		9
<b>GALICIA</b>	<b>17.749</b>	<b>4.167</b>	<b>11.778</b>	<b>346</b>		<b>21</b>
<b>MADRID (COM. DE)</b>	<b>68.894</b>	<b>15.233</b>	<b>47.996</b>	<b>1.858</b>	<b>1</b>	<b>145</b>
<b>MURCIA (REGION DE)</b>	<b>11.126</b>	<b>1.828</b>	<b>8.621</b>	<b>151</b>		<b>25</b>
<b>NAVARRA (COM. FORAL DE)</b>	<b>5.286</b>	<b>1.134</b>	<b>3.474</b>	<b>305</b>		<b>28</b>
ALAVA	2.430	487	1.689	97		12
GUIPUZCOA	5.009	1.201	3.153	256		34
VIZCAYA	7.454	2.035	4.365	378		73
<b>PAIS VASCO</b>	<b>14.893</b>	<b>3.723</b>	<b>9.207</b>	<b>731</b>		<b>119</b>
RIOJA (LA)	2.147	377	1.606	71		5
CEUTA	284	48	211	9		7
MELILLA	331	164	143	10		3
EXTRANJERO	47	14	30	1		
<b>TOTAL</b>	<b>372.861</b>	<b>67.143</b>	<b>277.104</b>	<b>10.554</b>	<b>20</b>	<b>1.045</b>

### 35.1.2A CONTRATOS CONVERTIDOS EN INDEFINIDOS SEGÚN TIPO DE CONTRATO POR COMUNIDADES AUTÓNOMAS Y PROVINCIAS. MUJERES. AÑO (Continuación)

OCTUBRE 2006

	SUSTITUCIÓN JUBILACIÓN 64 AÑOS	PRÁCTICAS	RELEVO	FORMACIÓN	OTROS CONTRATOS
ALMERIA	1	123	21	47	
CADIZ		210	8	74	2
CORDOBA		99	1	60	1
GRANADA	1	176	15	62	4
HUELVA		51	2	7	1
JAEN		59	5	50	2
MALAGA	2	299	16	114	3
SEVILLA		419	16	82	6
<b>ANDALUCIA</b>	<b>4</b>	<b>1.436</b>	<b>84</b>	<b>496</b>	<b>19</b>
HUESCA	3	42	3	8	4
TERUEL		25	2	10	
ZARAGOZA	6	287	71	21	5
<b>ARAGON</b>	<b>9</b>	<b>354</b>	<b>76</b>	<b>39</b>	<b>9</b>
ASTURIAS (PRINCIPADO DE)		281	30	81	2
<b>BALEARS (ILLES)</b>	<b>1</b>	<b>179</b>	<b>15</b>	<b>43</b>	<b>15</b>
LAS PALMAS	2	227	3	13	16
STA. C. TENERIFE	4	175	10	8	1
<b>CANARIAS</b>	<b>6</b>	<b>402</b>	<b>13</b>	<b>21</b>	<b>17</b>
<b>CANTABRIA</b>	<b>2</b>	<b>167</b>	<b>8</b>	<b>35</b>	
ALBACETE		91	3	33	1
CIUDAD REAL		98	4	49	1
CUENCA		24	5	18	1
GUADALAJARA	4	26		5	1
TOLEDO	2	109	6	38	1
<b>CASTILLA-LA MANCHA</b>	<b>6</b>	<b>348</b>	<b>18</b>	<b>143</b>	<b>5</b>
AVILA		24		5	
BURGOS		125	16	4	1
LEON	3	170	10	23	
PALENCIA	2	41	2	7	
SALAMANCA		76		31	2
SEGOVIA	1	20	1	2	1
SORIA	1	8	1	2	
VALLADOLID	2	128	14	23	
ZAMORA		33		12	1
<b>CASTILLA Y LEON</b>	<b>9</b>	<b>625</b>	<b>44</b>	<b>109</b>	<b>5</b>
BARCELONA	7	1.611	191	202	45
GIRONA	2	133	11	30	3
LLEIDA	3	89	6	6	1
TARRAGONA		181	5	29	2
<b>CATALUÑA</b>	<b>12</b>	<b>2.014</b>	<b>213</b>	<b>267</b>	<b>51</b>
ALICANTE/ALACANT	1	463	18	142	6
CASTELLON/CASTELLO	1	162	11	15	2
VALENCIA	2	909	24	139	16
<b>COM. VALENCIANA</b>	<b>4</b>	<b>1.534</b>	<b>53</b>	<b>296</b>	<b>24</b>
BADAJOS	1	89	2	42	2
CACERES	1	32	2	31	2
<b>EXTREMADURA</b>	<b>2</b>	<b>121</b>	<b>4</b>	<b>73</b>	<b>4</b>
A CORUÑA		536	29	89	1
LUGO		113	3	46	2
OURENSE		79	1	32	
PONTEVEDRA	1	334	89	81	1
<b>GALICIA</b>	<b>1</b>	<b>1.062</b>	<b>122</b>	<b>248</b>	<b>4</b>
MADRID (COM. DE)	8	3.142	182	324	5
MURCIA (REGION DE)	1	398	15	78	9
<b>NAVARRA (COM. FORAL DE)</b>	<b>1</b>	<b>264</b>	<b>58</b>	<b>19</b>	<b>3</b>
ALAVA	2	103	34	6	
GUIPUZCOA	1	208	137	15	4
VIZCAYA	1	476	96	28	2
<b>PAIS VASCO</b>	<b>4</b>	<b>787</b>	<b>267</b>	<b>49</b>	<b>6</b>
RIOJA (LA)	2	77	4	3	2
CEUTA		8		1	
MELILLA		11			
EXTRANJERO		2			
<b>TOTAL</b>	<b>72</b>	<b>13.212</b>	<b>1.206</b>	<b>2.325</b>	<b>180</b>

**35.2A TOTAL CONTRATOS CONVERTIDOS EN INDEFINIDOS SEGÚN SEXO Y TIPO DE JORNADA POR COMUNIDADES AUTÓNOMAS Y PROVINCIAS. AÑO**

**OCTUBRE 2006**

	AMBOS SEXOS			HOMBRES			MUJERES			
	TOTAL	JORNADA PARCIAL	JORNADA COMPLETA	FIJOS DISCONTINUOS	JORNADA PARCIAL	JORNADA COMPLETA	FIJOS DISCONTINUOS	JORNADA PARCIAL	JORNADA COMPLETA	FIJOS DISCONTINUOS
ALMERIA	10.807	1.580	8.732	495	434	5.975	254	1.146	2.757	241
CADIZ	14.316	3.780	10.117	419	1.130	6.836	212	2.650	3.281	207
CORDOBA	8.075	1.685	6.294	96	543	4.347	37	1.142	1.947	59
GRANADA	10.002	2.033	7.738	231	662	5.265	123	1.371	2.473	108
HUELVA	4.329	777	3.156	396	196	2.117	149	581	1.039	247
JAEN	5.884	1.074	4.671	139	348	3.430	89	726	1.241	50
MALAGA	29.577	6.646	22.277	654	2.009	14.177	295	4.637	8.100	359
SEVILLA	26.094	5.338	20.427	329	1.659	13.817	163	3.679	6.610	166
<b>ANDALUCIA</b>	<b>109.084</b>	<b>22.913</b>	<b>83.412</b>	<b>2.759</b>	<b>6.981</b>	<b>55.964</b>	<b>1.322</b>	<b>15.932</b>	<b>27.448</b>	<b>1.437</b>
HUESCA	4.552	657	3.799	96	146	2.560	40	511	1.239	56
TERUEL	2.415	314	2.077	24	54	1.460	10	260	617	14
ZARAGOZA	21.467	3.817	17.284	366	967	10.794	128	2.850	6.490	238
<b>ARAGON</b>	<b>28.434</b>	<b>4.788</b>	<b>23.160</b>	<b>486</b>	<b>1.167</b>	<b>14.814</b>	<b>178</b>	<b>3.621</b>	<b>8.346</b>	<b>308</b>
ASTURIAS (PRINCIPADO DE)	13.208	3.062	10.065	81	750	6.392	29	2.312	3.673	52
<b>BALEARS (ILLES)</b>	<b>22.889</b>	<b>3.391</b>	<b>17.110</b>	<b>2.388</b>	<b>1.096</b>	<b>10.654</b>	<b>1.200</b>	<b>2.295</b>	<b>6.456</b>	<b>1.188</b>
LAS PALMAS	23.958	4.227	19.329	402	1.562	11.954	179	2.665	7.375	223
STA. C. TENERIFE	19.771	3.322	16.192	257	1.193	9.458	116	2.129	6.734	141
<b>CANARIAS</b>	<b>43.729</b>	<b>7.549</b>	<b>35.521</b>	<b>659</b>	<b>2.755</b>	<b>21.412</b>	<b>295</b>	<b>4.794</b>	<b>14.109</b>	<b>364</b>
<b>CANTABRIA</b>	<b>10.146</b>	<b>1.998</b>	<b>7.934</b>	<b>214</b>	<b>402</b>	<b>5.145</b>	<b>101</b>	<b>1.596</b>	<b>2.789</b>	<b>113</b>
ALBACETE	6.166	1.053	5.041	72	300	3.456	29	753	1.585	43
CIUDAD REAL	6.138	869	5.250	19	200	3.679	5	669	1.571	14
CUENCA	2.864	408	2.427	29	104	1.672	9	304	755	20
GUADALAJARA	4.428	478	3.946	4	135	2.560		343	1.386	4
TOLEDO	11.967	1.446	10.501	20	349	7.208	10	1.097	3.293	10
<b>CASTILLA-LA MANCHA</b>	<b>31.563</b>	<b>4.254</b>	<b>27.165</b>	<b>144</b>	<b>1.088</b>	<b>18.575</b>	<b>53</b>	<b>3.166</b>	<b>8.590</b>	<b>91</b>
AVILA	1.624	303	1.296	25	63	895	4	240	401	21
BURGOS	6.432	1.052	5.322	58	248	3.434	5	804	1.888	53
LEON	7.445	1.916	5.463	66	423	3.481	6	1.493	1.982	60
PALENCIA	2.024	352	1.629	43	68	1.102	1	284	527	42
SALAMANCA	4.420	853	3.416	151	215	2.175	90	638	1.241	61
SEGOVIA	2.748	471	2.228	49	115	1.511	5	356	717	44
SORIA	1.509	210	1.285	14	47	860	2	163	425	12
VALLADOLID	8.566	1.593	6.894	79	419	4.549	15	1.174	2.345	64
ZAMORA	1.889	313	1.520	56	77	1.027	7	236	493	49
<b>CASTILLA Y LEON</b>	<b>36.657</b>	<b>7.063</b>	<b>29.053</b>	<b>541</b>	<b>1.675</b>	<b>19.034</b>	<b>135</b>	<b>5.388</b>	<b>10.019</b>	<b>406</b>
BARCELONA	130.998	26.047	103.609	1.342	8.452	63.065	463	17.595	40.544	879
GIRONA	21.313	3.274	16.132	1.907	943	10.491	884	2.331	5.641	1.023
LLEIDA	10.388	1.749	8.354	285	473	5.665	99	1.276	2.689	186
TARRAGONA	18.056	2.852	13.869	1.335	781	8.952	636	2.071	4.917	699
<b>CATALUÑA</b>	<b>180.755</b>	<b>33.922</b>	<b>141.964</b>	<b>4.869</b>	<b>10.649</b>	<b>88.173</b>	<b>2.082</b>	<b>23.273</b>	<b>53.791</b>	<b>2.787</b>
ALICANTE/ALACANT	35.981	7.260	27.664	1.057	2.441	17.908	563	4.819	9.756	494
CASTELLON/CASTELLO	17.075	2.319	14.509	247	512	9.828	97	1.807	4.681	150
VALENCIA	53.119	8.776	43.125	1.218	2.446	27.663	623	6.330	15.462	595
<b>COM. VALENCIANA</b>	<b>106.175</b>	<b>18.355</b>	<b>85.298</b>	<b>2.522</b>	<b>5.399</b>	<b>55.399</b>	<b>1.283</b>	<b>12.956</b>	<b>29.899</b>	<b>1.239</b>
BADAJOS	6.158	1.186	4.881	91	374	3.481	43	812	1.400	48
CACERES	3.693	720	2.936	37	179	2.083	25	541	853	12
<b>EXTREMADURA</b>	<b>9.851</b>	<b>1.906</b>	<b>7.817</b>	<b>128</b>	<b>553</b>	<b>5.564</b>	<b>68</b>	<b>1.353</b>	<b>2.253</b>	<b>60</b>
A CORUÑA	17.576	3.147	13.711	718	849	8.716	127	2.298	4.995	591
LUGO	4.576	690	3.879	7	143	2.439		547	1.440	7
OURENSE	3.906	552	3.327	27	120	2.077	8	432	1.250	19
PONTEVEDRA	14.699	2.754	11.754	191	815	7.678	36	1.939	4.076	155
<b>GALICIA</b>	<b>40.757</b>	<b>7.143</b>	<b>32.671</b>	<b>943</b>	<b>1.927</b>	<b>20.910</b>	<b>171</b>	<b>5.216</b>	<b>11.761</b>	<b>772</b>
MADRID (COM. DE)	152.525	28.198	123.642	685	8.945	74.505	181	19.253	49.137	504
MURCIA (REGION DE)	30.146	4.744	22.617	2.785	1.512	15.718	1.790	3.232	6.899	995
NAVARRA (COM. FORAL DE)	11.909	2.072	9.601	236	470	6.084	69	1.602	3.517	167
ALAVA	5.738	1.060	4.662	16	233	3.064	11	827	1.598	5
GUIPUZCOA	11.353	2.116	9.123	114	500	5.823	21	1.616	3.300	93
VIZCAYA	16.901	3.123	13.575	203	848	8.555	44	2.275	5.020	159
<b>PAIS VASCO</b>	<b>33.992</b>	<b>6.299</b>	<b>27.360</b>	<b>333</b>	<b>1.581</b>	<b>17.442</b>	<b>76</b>	<b>4.718</b>	<b>9.918</b>	<b>257</b>
RIOJA (LA)	5.479	770	4.551	158	206	3.050	76	564	1.501	82
CEUTA	694	210	481	3	93	316	1	117	165	2
MELILLA	783	262	518	3	100	352		162	166	3
EXTRANJERO	107	12	95		2	58		10	37	
<b>TOTAL</b>	<b>868.883</b>	<b>158.911</b>	<b>690.035</b>	<b>19.937</b>	<b>47.351</b>	<b>439.561</b>	<b>9.110</b>	<b>111.560</b>	<b>250.474</b>	<b>10.827</b>

**35.3A TOTAL CONTRATOS CONVERTIDOS EN INDEFINIDOS SEGÚN GRUPO PRINCIPAL DE OCUPACIÓN DEL PUESTO POR COMUNIDADES AUTÓNOMAS Y PROVINCIAS. AMBOS SEXOS. AÑO**

OCTUBRE 2006

	TOTAL	A. DIR.ADM. PUB.Y EMP ≥10 AS.	B. GER. EMPR. >10 ASAL.	C. GER. EMP. SIN ASAL.	D. TIT.SEG.Y TER.CICLO UNIV.	E. TIT.PRIMER CICLO UNIV.	F. TEC.Y PROF. DE APOYO	G. EMPL. DE TIPO ADM.	H. TRAB.SERV. REST.Y PERS.	J. TR.SER. PROT. Y SEG.
ALMERIA	10.807	32	10	1	279	288	952	1.534	1.156	62
CADIZ	14.316	48	20	2	410	305	1.258	2.431	2.089	106
CORDOBA	8.075	38	13		248	209	731	1.276	813	46
GRANADA	10.002	48	16	2	426	222	880	1.509	1.228	70
HUELVA	4.329	12	1	1	154	113	459	673	539	29
JAEN	5.884	21	15	1	151	112	458	731	521	26
MALAGA	29.577	147	40	3	652	573	2.832	4.943	4.073	259
SEVILLA	26.094	115	29	3	1.290	843	2.856	4.659	2.579	150
<b>ANDALUCIA</b>	<b>109.084</b>	<b>461</b>	<b>144</b>	<b>13</b>	<b>3.610</b>	<b>2.665</b>	<b>10.426</b>	<b>17.756</b>	<b>12.998</b>	<b>748</b>
HUESCA	4.552	18	7		95	75	304	474	559	12
TERUEL	2.415	4	1		42	20	139	211	270	5
ZARAGOZA	21.467	87	7	3	557	565	1.963	2.797	2.703	125
<b>ARAGON</b>	<b>28.434</b>	<b>109</b>	<b>15</b>	<b>3</b>	<b>694</b>	<b>660</b>	<b>2.406</b>	<b>3.482</b>	<b>3.532</b>	<b>142</b>
<b>ASTURIAS (PRINCIPADO DE)</b>	<b>13.208</b>	<b>44</b>	<b>23</b>	<b>1</b>	<b>383</b>	<b>263</b>	<b>1.023</b>	<b>1.471</b>	<b>2.491</b>	<b>54</b>
<b>BALEARS (ILLES)</b>	<b>22.889</b>	<b>76</b>	<b>14</b>	<b>8</b>	<b>534</b>	<b>352</b>	<b>1.812</b>	<b>4.065</b>	<b>3.335</b>	<b>159</b>
LAS PALMAS	23.958	130	18		410	283	1.867	3.892	3.974	249
STA. C. TENERIFE	19.771	61	22	6	393	263	1.759	3.013	3.141	229
<b>CANARIAS</b>	<b>43.729</b>	<b>191</b>	<b>40</b>	<b>6</b>	<b>803</b>	<b>546</b>	<b>3.626</b>	<b>6.905</b>	<b>7.115</b>	<b>478</b>
<b>CANTABRIA</b>	<b>10.146</b>	<b>16</b>	<b>4</b>		<b>292</b>	<b>201</b>	<b>892</b>	<b>1.048</b>	<b>1.681</b>	<b>83</b>
ALBACETE	6.166	12	4	1	160	116	491	700	829	29
CIUDAD REAL	6.138	25	4		154	152	533	759	637	29
CUENCA	2.864	12	1	1	49	40	164	238	428	16
GUADALAJARA	4.428	14	7		83	89	367	545	468	15
TOLEDO	11.967	36	11	4	181	166	747	1.281	1.084	37
<b>CASTILLA-LA MANCHA</b>	<b>31.563</b>	<b>99</b>	<b>27</b>	<b>6</b>	<b>627</b>	<b>563</b>	<b>2.302</b>	<b>3.523</b>	<b>3.446</b>	<b>126</b>
AVILA	1.624	3	1		37	9	73	173	266	15
BURGOS	6.432	6	4	2	171	155	524	683	955	38
LEON	7.445	16	5	1	119	140	480	871	1.113	40
PALENCIA	2.024	8	3		47	51	124	202	251	6
SALAMANCA	4.420	8	4		135	81	290	677	631	19
SEGOVIA	2.748	3	1		45	40	124	234	374	4
SORIA	1.509	2	2		38	18	93	133	188	7
VALLADOLID	8.566	22	13	1	324	192	846	999	1.057	101
ZAMORA	1.889	2	3		30	52	65	193	304	3
<b>CASTILLA Y LEON</b>	<b>36.657</b>	<b>70</b>	<b>36</b>	<b>4</b>	<b>946</b>	<b>738</b>	<b>2.619</b>	<b>4.165</b>	<b>5.139</b>	<b>233</b>
BARCELONA	130.998	611	55	29	4.121	2.915	14.508	21.366	13.541	414
GIRONA	21.313	49	12	1	275	247	1.442	2.628	3.001	70
LLEIDA	10.388	35	8		211	157	748	1.102	1.034	28
TARRAGONA	18.056	61	4	4	400	358	1.288	2.306	2.282	78
<b>CATALUÑA</b>	<b>180.755</b>	<b>756</b>	<b>79</b>	<b>34</b>	<b>5.007</b>	<b>3.677</b>	<b>17.986</b>	<b>27.402</b>	<b>19.858</b>	<b>590</b>
ALICANTE/ALACANT	35.981	139	11	4	691	534	2.863	5.452	4.892	198
CASTELLON/CASTELLO	17.075	61	9	5	385	214	1.392	1.951	1.503	46
VALENCIA	53.119	280	26	12	1.791	1.161	5.406	7.820	5.186	350
<b>COM. VALENCIANA</b>	<b>106.175</b>	<b>480</b>	<b>46</b>	<b>21</b>	<b>2.867</b>	<b>1.909</b>	<b>9.661</b>	<b>15.223</b>	<b>11.581</b>	<b>594</b>
BADAJOZ	6.158	21	8		164	149	488	882	683	47
CACERES	3.693	13	1	1	78	92	221	465	492	26
<b>EXTREMADURA</b>	<b>9.851</b>	<b>34</b>	<b>9</b>	<b>1</b>	<b>242</b>	<b>241</b>	<b>709</b>	<b>1.347</b>	<b>1.175</b>	<b>73</b>
A CORUÑA	17.576	56	9	4	687	421	1.789	2.242	1.946	92
LUGO	4.576	7	4		117	91	323	410	638	8
OURENSE	3.906	6	2		113	74	288	416	465	8
PONTEVEDRA	14.699	67	15	1	503	379	1.373	1.732	1.621	93
<b>GALICIA</b>	<b>40.757</b>	<b>136</b>	<b>30</b>	<b>5</b>	<b>1.420</b>	<b>965</b>	<b>3.773</b>	<b>4.800</b>	<b>4.670</b>	<b>201</b>
<b>MADRID (COM. DE)</b>	<b>152.525</b>	<b>811</b>	<b>65</b>	<b>16</b>	<b>8.014</b>	<b>3.991</b>	<b>15.353</b>	<b>29.392</b>	<b>18.167</b>	<b>585</b>
<b>MURCIA (REGION DE)</b>	<b>30.146</b>	<b>115</b>	<b>15</b>	<b>4</b>	<b>711</b>	<b>512</b>	<b>2.563</b>	<b>3.467</b>	<b>2.691</b>	<b>140</b>
<b>NAVARRA (COM. FORAL DE)</b>	<b>11.909</b>	<b>36</b>	<b>8</b>		<b>468</b>	<b>326</b>	<b>1.098</b>	<b>1.255</b>	<b>1.266</b>	<b>92</b>
ALAVA	5.738	29	8		242	162	689	526	661	19
GUIPUZCOA	11.353	56	11	7	594	345	1.196	1.358	1.479	57
VIZCAYA	16.901	63	10	2	907	445	2.158	2.244	2.166	151
<b>PAIS VASCO</b>	<b>33.992</b>	<b>148</b>	<b>29</b>	<b>9</b>	<b>1.743</b>	<b>952</b>	<b>4.043</b>	<b>4.128</b>	<b>4.306</b>	<b>227</b>
<b>RIOJA (LA)</b>	<b>5.479</b>	<b>14</b>	<b>3</b>		<b>124</b>	<b>109</b>	<b>409</b>	<b>496</b>	<b>639</b>	<b>32</b>
CEUTA	694	2			20	15	38	116	90	2
MELILLA	783	2			20	24	30	111	148	16
EXTRANJERO	107				6	3	5	20	12	
<b>TOTAL</b>	<b>868.883</b>	<b>3.600</b>	<b>587</b>	<b>131</b>	<b>28.531</b>	<b>18.712</b>	<b>80.774</b>	<b>130.172</b>	<b>104.340</b>	<b>4.575</b>

**35.3A TOTAL CONTRATOS CONVERTIDOS EN INDEFINIDOS SEGÚN GRUPO PRINCIPAL DE OCUPACIÓN DEL PUESTO POR COMUNIDADES AUTÓNOMAS Y PROVINCIAS. AMBOS SEXOS. AÑO (Continuación)**

OCTUBRE 2006

	K. DEP. COMER. Y ASIMIL.	L. TR. C. AGR. Y PESCA	M. TR. C. CONST. EXC. MAQ	N. TR. C. IND. Y ASIMIL.	P. TR. C. AR. GR. TEX, ETC.	Q. OP. MAQ. FIJ. MONT. Y ENS.	R. COND. Y OP. MAQ. MOVIL	S. TR. N/C SER. EXC. TTES.	T. PEONES	U. FUERZAS ARMADAS
ALMERIA	947	127	977	447	79	292	1.100	1.022	1.501	1
CADIZ	1.837	127	1.067	682	263	258	1.030	1.383	1.000	
CORDOBA	839	36	637	339	290	254	675	544	1.086	1
GRANADA	1.153	83	833	448	159	209	836	876	1.004	
HUELVA	517	66	263	193	78	128	253	416	434	
JAEN	688	38	623	299	202	239	596	440	723	
MALAGA	3.819	377	2.193	944	490	415	2.176	3.230	2.402	9
SEVILLA	2.651	105	1.614	1.286	461	600	1.712	2.104	3.033	4
<b>ANDALUCIA</b>	<b>12.451</b>	<b>959</b>	<b>8.207</b>	<b>4.638</b>	<b>2.022</b>	<b>2.395</b>	<b>8.378</b>	<b>10.015</b>	<b>11.183</b>	<b>15</b>
HUESCA	331	86	496	241	59	127	399	358	911	
TERUEL	174	52	272	98	75	95	278	142	537	
ZARAGOZA	1.836	133	1.419	935	312	864	1.494	1.573	4.082	12
<b>ARAGON</b>	<b>2.341</b>	<b>271</b>	<b>2.187</b>	<b>1.274</b>	<b>446</b>	<b>1.086</b>	<b>2.171</b>	<b>2.073</b>	<b>5.530</b>	<b>12</b>
ASTURIAS (PRINCIPADO DE)	1.686	57	868	734	197	222	1.095	1.034	1.561	1
<b>BALEARIS (ILLES)</b>	<b>2.556</b>	<b>206</b>	<b>2.520</b>	<b>958</b>	<b>367</b>	<b>206</b>	<b>1.109</b>	<b>2.194</b>	<b>2.415</b>	<b>3</b>
LAS PALMAS	3.288	131	1.689	694	258	215	1.896	2.488	2.474	2
STA. C. TENERIFE	2.811	119	1.138	511	331	218	1.452	1.978	2.325	1
<b>CANARIAS</b>	<b>6.099</b>	<b>250</b>	<b>2.827</b>	<b>1.205</b>	<b>589</b>	<b>433</b>	<b>3.348</b>	<b>4.466</b>	<b>4.799</b>	<b>3</b>
<b>CANTABRIA</b>	<b>1.052</b>	<b>64</b>	<b>902</b>	<b>468</b>	<b>156</b>	<b>247</b>	<b>852</b>	<b>803</b>	<b>1.384</b>	<b>1</b>
ALBACETE	546	92	684	281	152	247	622	372	828	
CIUDAD REAL	452	71	751	375	148	337	639	465	607	
CUENCA	221	40	317	137	82	47	362	207	499	3
GUADALAJARA	233	26	452	167	41	181	354	245	1.141	
TOLEDO	966	145	1.328	575	671	596	1.011	677	2.449	2
<b>CASTILLA-LA MANCHA</b>	<b>2.418</b>	<b>374</b>	<b>3.532</b>	<b>1.535</b>	<b>1.094</b>	<b>1.408</b>	<b>2.988</b>	<b>1.966</b>	<b>5.524</b>	<b>5</b>
AVILA	170	26	177	71	38	46	151	125	243	
BURGOS	415	45	567	289	98	299	567	405	1.208	1
LEON	679	21	539	411	99	229	674	989	1.019	
PALENCIA	151	12	172	119	53	81	240	176	328	
SALAMANCA	463	36	410	137	177	79	346	377	550	
SEGOVIA	197	93	242	67	50	49	172	273	780	
SORIA	110	24	136	24	48	27	149	128	382	
VALLADOLID	718	82	679	364	118	297	735	799	1.218	1
ZAMORA	173	28	144	89	40	16	222	149	376	
<b>CASTILLA Y LEON</b>	<b>3.076</b>	<b>367</b>	<b>3.066</b>	<b>1.571</b>	<b>721</b>	<b>1.123</b>	<b>3.256</b>	<b>3.421</b>	<b>6.104</b>	<b>2</b>
BARCELONA	13.659	516	6.445	4.387	1.923	4.276	5.472	9.798	26.919	43
GIRONA	2.292	141	1.538	670	558	671	1.132	1.984	4.600	2
LLEIDA	896	123	936	446	122	312	764	724	2.739	3
TARRAGONA	1.699	238	1.519	804	335	476	1.278	1.206	3.718	2
<b>CATALUÑA</b>	<b>18.546</b>	<b>1.018</b>	<b>10.438</b>	<b>6.307</b>	<b>2.938</b>	<b>5.735</b>	<b>8.646</b>	<b>13.712</b>	<b>37.976</b>	<b>50</b>
ALICANTE/ALACANT	4.010	291	3.487	1.435	1.063	1.375	2.253	2.779	4.504	
CASTELLON/CASTELLO	1.454	126	2.076	724	543	995	1.017	957	3.617	
VALENCIA	4.525	380	4.991	2.293	1.452	2.249	3.624	3.386	8.182	5
<b>COM. VALENCIANA</b>	<b>9.989</b>	<b>797</b>	<b>10.554</b>	<b>4.452</b>	<b>3.058</b>	<b>4.619</b>	<b>6.894</b>	<b>7.122</b>	<b>16.303</b>	<b>5</b>
BADAJOS	700	65	422	309	135	151	738	446	747	3
CACERES	425	43	344	160	94	50	355	319	514	
<b>EXTREMADURA</b>	<b>1.125</b>	<b>108</b>	<b>766</b>	<b>469</b>	<b>229</b>	<b>201</b>	<b>1.093</b>	<b>765</b>	<b>1.261</b>	<b>3</b>
A CORUÑA	1.731	117	1.918	910	817	584	1.098	1.144	2.010	1
LUGO	507	60	473	206	100	136	567	289	640	
OURENSE	505	10	309	210	79	247	469	199	506	
PONTEVEDRA	1.516	90	1.446	727	384	599	1.210	764	2.179	
<b>GALICIA</b>	<b>4.259</b>	<b>277</b>	<b>4.146</b>	<b>2.053</b>	<b>1.380</b>	<b>1.566</b>	<b>3.344</b>	<b>2.396</b>	<b>5.335</b>	<b>1</b>
<b>MADRID (COM. DE)</b>	<b>15.809</b>	<b>718</b>	<b>9.661</b>	<b>4.430</b>	<b>1.650</b>	<b>2.325</b>	<b>7.374</b>	<b>13.476</b>	<b>20.676</b>	<b>12</b>
<b>MURCIA (REGION DE)</b>	<b>2.508</b>	<b>482</b>	<b>3.275</b>	<b>1.466</b>	<b>1.171</b>	<b>760</b>	<b>2.821</b>	<b>1.922</b>	<b>5.523</b>	
<b>NAVARRA (COM. FORAL DE)</b>	<b>1.342</b>	<b>84</b>	<b>775</b>	<b>450</b>	<b>133</b>	<b>331</b>	<b>719</b>	<b>773</b>	<b>2.746</b>	<b>7</b>
ALAVA	560	18	293	292	67	387	308	323	1.154	
GUIPUZCOA	1.094	60	610	567	161	460	591	843	1.864	
VIZCAYA	1.599	43	762	873	125	541	758	1.083	2.970	1
<b>PAIS VASCO</b>	<b>3.253</b>	<b>121</b>	<b>1.665</b>	<b>1.732</b>	<b>353</b>	<b>1.388</b>	<b>1.657</b>	<b>2.249</b>	<b>5.988</b>	<b>1</b>
RIOJA (LA)	518	49	541	175	92	172	356	396	1.354	
CEUTA	102	3	71	9	14	6	61	85	60	
MELILLA	56	30	54	42	13	4	25	148	60	
EXTRANJERO	7		13	9	1		5	8	17	1
<b>TOTAL</b>	<b>89.193</b>	<b>6.235</b>	<b>66.068</b>	<b>33.977</b>	<b>16.624</b>	<b>24.227</b>	<b>56.192</b>	<b>69.024</b>	<b>135.799</b>	<b>122</b>

**35.4A TOTAL CONTRATOS CONVERTIDOS EN INDEFINIDOS SEGÚN SECCIÓN DE ACTIVIDAD ECONÓMICA POR COMUNIDADES AUTÓNOMAS Y PROVINCIAS. AMBOS SEXOS. AÑO**

**OCTUBRE 2006**

	TOTAL	A. AGRICULTURA Y GANADERIA	B. PESCA	C. INDUSTRIAS EXTRACTIVAS	D. INDUSTRIAS MANUFACT.	E. P.DIST.ELE. GAS Y AGUA	F. CONSTRUC- CIÓN	G. COMERCIO REPARAC.	H. HOSTELERIA
ALMERIA	10.807	312	7	61	1.099	63	1.880	2.575	1.176
CADIZ	14.316	73	23	36	1.431	45	1.399	3.778	2.029
CORDOBA	8.075	110		22	1.904	32	606	2.190	521
GRANADA	10.002	73	3	61	1.109	24	1.330	2.781	1.113
HUELVA	4.329	135	16	31	423	21	448	1.153	599
JAEN	5.884	88		25	1.519	19	544	1.475	455
MALAGA	29.577	298	5	31	2.022	114	3.361	7.725	3.946
SEVILLA	26.094	279	6	71	3.504	102	2.252	6.720	2.380
<b>ANDALUCIA</b>	<b>109.084</b>	<b>1.368</b>	<b>60</b>	<b>338</b>	<b>13.011</b>	<b>420</b>	<b>11.820</b>	<b>28.397</b>	<b>12.219</b>
HUESCA	4.552	286	1	12	935	4	784	840	552
TERUEL	2.415	107	1	23	596	5	426	445	301
ZARAGOZA	21.467	332	1	57	4.613	35	2.514	4.757	2.095
<b>ARAGON</b>	<b>28.434</b>	<b>725</b>	<b>3</b>	<b>92</b>	<b>6.144</b>	<b>44</b>	<b>3.724</b>	<b>6.042</b>	<b>2.948</b>
<b>ASTURIAS (PRINCIPADO DE)</b>	<b>13.208</b>	<b>80</b>	<b>29</b>	<b>80</b>	<b>1.729</b>	<b>13</b>	<b>1.580</b>	<b>3.473</b>	<b>2.171</b>
<b>BALEARS (ILLES)</b>	<b>22.889</b>	<b>237</b>	<b>18</b>	<b>47</b>	<b>1.720</b>	<b>75</b>	<b>3.799</b>	<b>5.301</b>	<b>3.896</b>
LAS PALMAS	23.958	304	20	10	1.149	68	2.712	6.425	4.787
STA. C. TENERIFE	19.771	426	32	12	1.099	72	1.829	5.884	3.641
<b>CANARIAS</b>	<b>43.729</b>	<b>730</b>	<b>52</b>	<b>22</b>	<b>2.248</b>	<b>140</b>	<b>4.541</b>	<b>12.309</b>	<b>8.428</b>
<b>CANTABRIA</b>	<b>10.146</b>	<b>89</b>	<b>17</b>	<b>22</b>	<b>1.540</b>	<b>17</b>	<b>1.461</b>	<b>2.205</b>	<b>1.400</b>
ALBACETE	6.166	274		20	1.218	20	827	1.461	692
CIUDAD REAL	6.138	228		7	1.228	13	980	1.331	564
CUENCA	2.864	166		16	591	2	382	552	423
GUADALAJARA	4.428	81	2	16	697	1	848	897	345
TOLEDO	11.967	489		71	3.418	18	1.916	2.465	956
<b>CASTILLA-LA MANCHA</b>	<b>31.563</b>	<b>1.238</b>	<b>2</b>	<b>130</b>	<b>7.152</b>	<b>54</b>	<b>4.953</b>	<b>6.706</b>	<b>2.980</b>
AVILA	1.624	44		9	203	3	276	357	252
BURGOS	6.432	113		27	1.506	10	924	1.246	770
LEON	7.445	86		272	909	11	901	1.603	853
PALENCIA	2.024	53		11	377	10	262	478	188
SALAMANCA	4.420	101	1	5	739	4	576	991	532
SEGOVIA	2.748	249		31	460	5	502	542	394
SORIA	1.509	48		2	452	4	200	280	160
VALLADOLID	8.566	255		13	1.343	53	1.059	1.784	902
ZAMORA	1.889	80		42	253	20	265	393	191
<b>CASTILLA Y LEON</b>	<b>36.657</b>	<b>1.029</b>	<b>1</b>	<b>412</b>	<b>6.242</b>	<b>120</b>	<b>4.965</b>	<b>7.674</b>	<b>4.242</b>
BARCELONA	130.998	941	11	128	21.611	223	14.665	32.772	12.093
GRONA	21.313	418	5	50	3.652	24	3.338	4.760	3.691
LLEIDA	10.388	497	7	21	1.834	21	2.012	2.413	900
TARRAGONA	18.056	668	26	64	2.666	25	3.002	3.996	2.367
<b>CATALUÑA</b>	<b>180.755</b>	<b>2.524</b>	<b>49</b>	<b>263</b>	<b>29.763</b>	<b>293</b>	<b>23.017</b>	<b>43.941</b>	<b>19.051</b>
ALICANTE/ALACANT	35.981	453	25	66	5.012	75	5.631	9.144	4.587
CASTELLON/CASTELLO	17.075	221	37	91	4.194	73	3.368	3.918	1.578
VALENCIA	53.119	807	21	57	9.479	205	7.582	13.056	4.485
<b>COM. VALENCIANA</b>	<b>106.175</b>	<b>1.481</b>	<b>83</b>	<b>214</b>	<b>18.685</b>	<b>353</b>	<b>16.581</b>	<b>26.118</b>	<b>10.650</b>
BADAJOZ	6.158	184		77	815	27	653	1.863	611
CACERES	3.693	150		6	467	8	552	1.035	476
<b>EXTREMADURA</b>	<b>9.851</b>	<b>334</b>		<b>83</b>	<b>1.282</b>	<b>35</b>	<b>1.205</b>	<b>2.898</b>	<b>1.087</b>
A CORUÑA	17.576	164	72	36	2.706	21	2.659	4.487	1.544
LUGO	4.576	116	12	66	767	2	573	1.184	581
OURENSE	3.906	39		222	794	5	439	1.034	371
PONTEVEDRA	14.699	123	125	118	3.152	18	2.016	3.654	1.304
<b>GALICIA</b>	<b>40.757</b>	<b>442</b>	<b>209</b>	<b>442</b>	<b>7.419</b>	<b>46</b>	<b>5.687</b>	<b>10.359</b>	<b>3.800</b>
MADRID (COM. DE)	152.525	736	1	143	13.515	141	17.399	36.294	15.633
MURCIA (REGION DE)	30.146	3.135	13	81	4.638	65	4.685	6.919	2.496
NAVARRA (COM. FORAL DE)	11.909	210		14	2.645	37	1.640	2.640	1.129
ALAVA	5.738	73		11	1.476	7	688	1.258	542
GUIPUZCOA	11.353	56		13	2.816	14	946	2.345	1.283
VIZCAYA	16.901	69	27	22	3.354	50	1.696	3.688	1.685
<b>PAIS VASCO</b>	<b>33.992</b>	<b>198</b>	<b>27</b>	<b>46</b>	<b>7.646</b>	<b>71</b>	<b>3.330</b>	<b>7.291</b>	<b>3.510</b>
RIOJA (LA)	5.479	111	2	5	1.271	10	951	1.006	625
CEUTA	694	11			36	2	81	199	87
MELILLA	783	34			25	2	39	198	96
EXTRANJERO	107	3			16		16	20	12
<b>TOTAL</b>	<b>868.883</b>	<b>14.715</b>	<b>566</b>	<b>2.434</b>	<b>126.727</b>	<b>1.938</b>	<b>111.474</b>	<b>209.990</b>	<b>96.460</b>



**35.4A TOTAL CONTRATOS CONVERTIDOS EN INDEFINIDOS SEGÚN SECCIÓN DE ACTIVIDAD ECONÓMICA POR COMUNIDADES AUTÓNOMAS Y PROVINCIAS. AMBOS SEXOS. AÑO (Continuación)**

OCTUBRE 2006

	I. TTES., ALMAC. Y COMUNIC.	J. INTERMEDIAC. FINANCIERA	K. ACT. INMOB. Y ALQUILER	L. EDUCACIÓ N	M. ACT. SANIT. Y SER. SOC.	N. OTRAS ACT. SOCIALES	O. PERSONAL DOMÉSTICO	P. TR. N/C SER. EXC. TTES.	Q. PEONES
ALMERIA	578	232	1.718	24	99	489	487	7	
CADIZ	825	269	1.990	229	320	710	1.113	45	1
CORDOBA	392	132	1.002	72	191	465	427	9	
GRANADA	496	181	1.273	27	434	477	572	48	
HUELVA	182	106	650	35	100	212	216	2	
JAEN	419	116	659	11	123	159	271	1	
MALAGA	2.282	488	5.692	137	448	1.173	1.756	98	1
SEVILLA	1.577	433	5.061	72	801	1.207	1.609	20	
<b>ANDALUCIA</b>	<b>6.751</b>	<b>1.957</b>	<b>18.045</b>	<b>607</b>	<b>2.516</b>	<b>4.892</b>	<b>6.451</b>	<b>230</b>	<b>2</b>
HUESCA	252	34	405	24	34	167	214	8	
TERUEL	175	36	153	17	23	52	53	2	
ZARAGOZA	1.530	236	2.741	66	427	859	1.168	34	2
<b>ARAGON</b>	<b>1.957</b>	<b>306</b>	<b>3.299</b>	<b>107</b>	<b>484</b>	<b>1.078</b>	<b>1.435</b>	<b>44</b>	<b>2</b>
ASTURIAS (PRINCIPADO DE)	813	127	1.575	45	168	572	747	6	
<b>BALEARIS (ILLES)</b>	<b>1.772</b>	<b>367</b>	<b>2.833</b>	<b>94</b>	<b>367</b>	<b>838</b>	<b>1.497</b>	<b>27</b>	<b>1</b>
LAS PALMAS	2.236	350	3.173	99	292	892	1.383	58	
STA. C. TENERIFE	1.400	248	2.924	61	211	767	1.102	63	
<b>CANARIAS</b>	<b>3.636</b>	<b>598</b>	<b>6.097</b>	<b>160</b>	<b>503</b>	<b>1.659</b>	<b>2.485</b>	<b>121</b>	
<b>CANTABRIA</b>	<b>747</b>	<b>74</b>	<b>1.250</b>	<b>19</b>	<b>168</b>	<b>522</b>	<b>609</b>	<b>6</b>	
ALBACETE	390	57	674	35	61	195	237	5	
CIUDAD REAL	383	84	632	21	112	278	275	2	
CUENCA	233	38	165	14	20	186	73	3	
GUADALAJARA	509	49	482	12	66	197	219	7	
TOLEDO	663	102	870	27	74	459	424	15	
<b>CASTILLA-LA MANCHA</b>	<b>2.178</b>	<b>330</b>	<b>2.823</b>	<b>109</b>	<b>333</b>	<b>1.315</b>	<b>1.228</b>	<b>32</b>	
AVILA	109	31	173	3	30	52	75	7	
BURGOS	395	65	749	14	89	288	232	4	
LEON	493	287	1.228	7	84	348	359	4	
PALENCIA	177	15	193	4	35	127	94		
SALAMANCA	208	44	686	6	111	248	165	3	
SEGOVIA	35	24	259	3	33	105	103	3	
SORIA	76	12	132	4	16	68	55		
VALLADOLID	602	112	1.402	82	177	319	456	7	
ZAMORA	132	27	211	16	29	168	61	1	
<b>CASTILLA Y LEON</b>	<b>2.227</b>	<b>617</b>	<b>5.033</b>	<b>139</b>	<b>604</b>	<b>1.723</b>	<b>1.600</b>	<b>29</b>	
BARCELONA	8.165	1.705	21.134	310	2.639	6.578	7.870	141	12
GRONA	1.009	175	2.010	117	236	683	1.107	34	4
LLEIDA	633	85	984	70	108	417	378	8	
TARRAGONA	1.226	216	1.906	55	279	628	915	17	
<b>CATALUÑA</b>	<b>11.033</b>	<b>2.181</b>	<b>26.034</b>	<b>552</b>	<b>3.262</b>	<b>8.306</b>	<b>10.270</b>	<b>200</b>	<b>16</b>
ALICANTE/ALACANT	1.835	438	4.759	64	481	1.403	1.945	63	
CASTELLON/CASTELLO	723	164	1.664	15	178	265	571	15	
VALENCIA	3.804	813	7.322	71	896	1.647	2.806	67	1
<b>COM. VALENCIANA</b>	<b>6.362</b>	<b>1.415</b>	<b>13.745</b>	<b>150</b>	<b>1.555</b>	<b>3.315</b>	<b>5.322</b>	<b>145</b>	<b>1</b>
BADAJOS	406	115	697	17	101	266	320	6	
CACERES	175	50	332	18	54	196	172	2	
<b>EXTREMADURA</b>	<b>581</b>	<b>165</b>	<b>1.029</b>	<b>35</b>	<b>155</b>	<b>462</b>	<b>492</b>	<b>8</b>	
A CORUÑA	1.131	539	2.246	29	348	655	933	6	
LUGO	395	42	415	6	56	161	200		
OURENSE	225	34	301	5	66	163	206	2	
PONTEVEDRA	926	139	1.532	20	300	534	736	2	
<b>GALICIA</b>	<b>2.677</b>	<b>754</b>	<b>4.494</b>	<b>60</b>	<b>770</b>	<b>1.513</b>	<b>2.075</b>	<b>10</b>	
<b>MADRID (COM. DE)</b>	<b>11.413</b>	<b>3.834</b>	<b>33.443</b>	<b>229</b>	<b>3.808</b>	<b>6.947</b>	<b>8.726</b>	<b>232</b>	<b>31</b>
<b>MURCIA (REGION DE)</b>	<b>1.860</b>	<b>280</b>	<b>3.470</b>	<b>48</b>	<b>377</b>	<b>709</b>	<b>1.355</b>	<b>15</b>	
<b>NAVARRA (COM. FORAL DE)</b>	<b>696</b>	<b>238</b>	<b>1.215</b>	<b>16</b>	<b>239</b>	<b>516</b>	<b>668</b>	<b>6</b>	
ALAVA	342	82	608	13	150	259	228	1	
GUIPUZCOA	696	187	1.285	11	433	492	775	1	
VIZCAYA	1.001	290	2.615	22	533	718	1.113	8	10
<b>PAIS VASCO</b>	<b>2.039</b>	<b>559</b>	<b>4.508</b>	<b>46</b>	<b>1.116</b>	<b>1.469</b>	<b>2.116</b>	<b>10</b>	<b>10</b>
RIOJA (LA)	326	64	569	13	72	241	210	3	
CEUTA	63	19	83	3	8	32	64	6	
MELILLA	26	18	231	2	17	56	39		
EXTRANJERO	11	1	16	2	4	4	1	1	
<b>TOTAL</b>	<b>57.168</b>	<b>13.904</b>	<b>129.792</b>	<b>2.436</b>	<b>16.526</b>	<b>36.169</b>	<b>47.390</b>	<b>1.131</b>	<b>63</b>

### 35.5A TOTAL CONTRATOS CONVERTIDOS EN INDEFINIDOS SEGÚN DURACIÓN POR COMUNIDADES AUTÓNOMAS Y PROVINCIAS. AÑO

OCTUBRE 2006

	TOTAL	≤ 3 MESES	> 3 Y ≤ 6 MESES	> 6 Y ≤ 12 MESES	> 12 Y ≤ 18 MESES	> 18 Y ≤ 24 MESES	> 24 Y ≤ 30 MESES	> 30 Y ≤ 36 MESES	> 36 MESES
ALMERIA	10.807	994	2.461	4.728	642	653	310	408	611
CADIZ	14.316	1.604	3.992	5.449	718	794	353	362	1.044
CORDOBA	8.075	507	1.892	3.494	506	527	285	257	607
GRANADA	10.002	771	2.229	5.161	374	569	123	297	478
HUELVA	4.329	537	1.119	1.249	294	351	147	180	452
JAEN	5.884	427	1.464	2.753	258	353	129	166	334
MALAGA	29.577	2.766	8.200	13.243	967	1.291	564	671	1.875
SEVILLA	26.094	2.417	6.602	10.672	1.390	1.652	598	765	1.998
<b>ANDALUCIA</b>	<b>109.084</b>	<b>10.023</b>	<b>27.959</b>	<b>46.749</b>	<b>5.149</b>	<b>6.190</b>	<b>2.509</b>	<b>3.106</b>	<b>7.399</b>
HUESCA	4.552	328	1.075	2.449	183	160	60	121	176
TERUEL	2.415	189	483	1.340	103	122	43	60	75
ZARAGOZA	21.467	1.721	5.630	10.467	856	939	445	497	912
<b>ARAGON</b>	<b>28.434</b>	<b>2.238</b>	<b>7.188</b>	<b>14.256</b>	<b>1.142</b>	<b>1.221</b>	<b>548</b>	<b>678</b>	<b>1.163</b>
ASTURIAS (PRINCIPADO)	13.208	1.234	4.544	4.510	499	790	277	426	928
<b>BALEARS (ILLES)</b>	<b>22.889</b>	<b>2.463</b>	<b>7.601</b>	<b>9.564</b>	<b>784</b>	<b>836</b>	<b>406</b>	<b>634</b>	<b>601</b>
LAS PALMAS	23.958	2.296	9.050	10.152	465	572	250	285	888
STA. C. TENERIFE	19.771	1.899	7.090	9.199	367	425	135	199	457
<b>CANARIAS</b>	<b>43.729</b>	<b>4.195</b>	<b>16.140</b>	<b>19.351</b>	<b>832</b>	<b>997</b>	<b>385</b>	<b>484</b>	<b>1.345</b>
<b>CANTABRIA</b>	<b>10.146</b>	<b>900</b>	<b>3.227</b>	<b>3.858</b>	<b>525</b>	<b>609</b>	<b>241</b>	<b>310</b>	<b>476</b>
ALBACETE	6.166	591	1.551	3.225	214	313	54	80	138
CIUDAD REAL	6.138	493	1.958	2.354	290	376	139	192	336
CUENCA	2.864	281	952	1.167	106	140	56	74	88
GUADALAJARA	4.428	462	1.142	2.250	149	100	45	129	151
TOLEDO	11.967	846	2.848	6.696	316	484	165	219	393
<b>CASTILLA-LA MANCHA</b>	<b>31.563</b>	<b>2.673</b>	<b>8.451</b>	<b>15.692</b>	<b>1.075</b>	<b>1.413</b>	<b>459</b>	<b>694</b>	<b>1.106</b>
AVILA	1.624	129	489	702	50	72	28	95	59
BURGOS	6.432	546	1.792	2.878	218	350	84	240	324
LEON	7.445	486	1.429	3.810	447	360	145	246	522
PALENCIA	2.024	159	466	817	86	116	67	109	204
SALAMANCA	4.420	366	1.321	1.518	191	270	78	167	509
SEGOVIA	2.748	207	653	1.512	90	74	33	75	104
SORIA	1.509	127	324	858	72	36	21	29	42
VALLADOLID	8.566	542	1.625	4.385	351	465	201	343	654
ZAMORA	1.889	114	337	918	73	166	55	129	97
<b>CASTILLA Y LEON</b>	<b>36.657</b>	<b>2.676</b>	<b>8.436</b>	<b>17.398</b>	<b>1.578</b>	<b>1.909</b>	<b>712</b>	<b>1.433</b>	<b>2.515</b>
BARCELONA	130.998	11.206	33.812	71.411	3.341	3.655	1.013	1.722	4.838
GIRONA	21.313	2.024	5.432	11.857	337	346	111	284	922
LLEIDA	10.388	794	2.332	6.299	335	246	87	136	159
TARRAGONA	18.056	1.876	4.422	9.883	412	472	159	351	481
<b>CATALUÑA</b>	<b>180.755</b>	<b>15.900</b>	<b>45.998</b>	<b>99.450</b>	<b>4.425</b>	<b>4.719</b>	<b>1.370</b>	<b>2.493</b>	<b>6.400</b>
ALICANTE/ALACANT	35.981	3.592	9.987	18.751	888	1.170	311	415	867
CASTELLON/CASTELLO	17.075	1.356	4.522	9.623	346	338	157	288	445
VALENCIA	53.119	4.560	14.387	26.826	1.635	2.187	652	799	2.073
<b>COM. VALENCIANA</b>	<b>106.175</b>	<b>9.508</b>	<b>28.896</b>	<b>55.200</b>	<b>2.869</b>	<b>3.695</b>	<b>1.120</b>	<b>1.502</b>	<b>3.385</b>
BADAJOZ	6.158	549	2.217	2.077	333	420	124	140	298
CACERES	3.693	279	1.170	1.280	208	243	87	184	242
<b>EXTREMADURA</b>	<b>9.851</b>	<b>828</b>	<b>3.387</b>	<b>3.357</b>	<b>541</b>	<b>663</b>	<b>211</b>	<b>324</b>	<b>540</b>
A CORUÑA	17.576	1.203	3.300	8.704	893	1.282	418	713	1.063
LUGO	4.576	242	837	2.445	141	359	96	209	247
OURENSE	3.906	234	870	1.920	141	208	89	125	319
PONTEVEDRA	14.699	1.030	3.117	6.879	548	915	305	712	1.193
<b>GALICIA</b>	<b>40.757</b>	<b>2.709</b>	<b>8.124</b>	<b>19.948</b>	<b>1.723</b>	<b>2.764</b>	<b>908</b>	<b>1.759</b>	<b>2.822</b>
MADRID (COM. DE)	152.525	14.926	50.897	59.395	5.908	6.850	2.535	2.936	9.078
MURCIA (REGION DE)	30.146	3.248	7.318	15.712	1.070	1.102	358	502	836
<b>NAVARRA (COM. FORAL)</b>	<b>11.909</b>	<b>1.011</b>	<b>4.211</b>	<b>3.855</b>	<b>631</b>	<b>724</b>	<b>221</b>	<b>359</b>	<b>897</b>
ALAVA	5.738	372	1.743	2.315	232	315	122	157	482
GUIPUZCOA	11.353	799	2.162	5.291	548	704	254	264	1.331
VIZCAYA	16.901	1.298	5.883	4.838	887	1.354	449	597	1.595
<b>PAIS VASCO</b>	<b>33.992</b>	<b>2.469</b>	<b>9.788</b>	<b>12.444</b>	<b>1.667</b>	<b>2.373</b>	<b>825</b>	<b>1.018</b>	<b>3.408</b>
RIOJA (LA)	5.479	907	1.606	2.253	201	206	81	87	138
CEUTA	694	60	144	360	14	31	9	22	54
MELILLA	783	84	337	210	31	40	35	5	41
EXTRANJERO	107	11	24	38	6	13	1	3	11
<b>TOTAL</b>	<b>868.883</b>	<b>78.063</b>	<b>244.276</b>	<b>403.600</b>	<b>30.670</b>	<b>37.145</b>	<b>13.211</b>	<b>18.775</b>	<b>43.143</b>

**36.1A CONTRATOS DE OBRA O SERVICIO CONVERTIDOS EN INDEFINIDOS SEGÚN SEXO Y EDAD  
POR COMUNIDADES AUTÓNOMAS Y PROVINCIAS. AÑO**

**OCTUBRE 2006**

	TOTAL	HOMBRES					MUJERES				
		< 25	25 - 29	30 - 39	40 - 44	≥ 45	< 25	25 - 29	30 - 39	40 - 44	≥ 45
ALMERIA	4.378	497	685	1.031	302	492	206	332	460	186	187
CADIZ	4.339	372	636	1.164	349	432	161	367	506	178	174
CORDOBA	3.010	294	478	741	220	223	167	288	357	118	124
GRANADA	2.486	250	399	631	175	219	98	201	321	94	98
HUELVA	1.995	150	307	470	122	173	107	225	279	71	91
JAEN	1.599	181	279	425	145	128	78	119	145	52	47
MALAGA	6.751	607	985	1.674	512	682	289	600	824	288	290
SEVILLA	8.133	678	1.290	2.236	553	639	306	811	1.147	246	227
<b>ANDALUCIA</b>	<b>32.691</b>	<b>3.029</b>	<b>5.059</b>	<b>8.372</b>	<b>2.378</b>	<b>2.988</b>	<b>1.412</b>	<b>2.943</b>	<b>4.039</b>	<b>1.233</b>	<b>1.238</b>
HUESCA	1.116	139	147	241	94	110	56	103	108	46	72
TERUEL	542	86	74	120	38	41	35	43	55	13	37
ZARAGOZA	5.278	511	747	1.136	331	435	255	539	688	275	361
<b>ARAGON</b>	<b>6.936</b>	<b>736</b>	<b>968</b>	<b>1.497</b>	<b>463</b>	<b>586</b>	<b>346</b>	<b>685</b>	<b>851</b>	<b>334</b>	<b>470</b>
<b>ASTURIAS (PRINCIPADO D</b>	<b>3.347</b>	<b>267</b>	<b>559</b>	<b>897</b>	<b>283</b>	<b>324</b>	<b>87</b>	<b>242</b>	<b>384</b>	<b>113</b>	<b>191</b>
<b>BALEARS (ILLES)</b>	<b>5.080</b>	<b>563</b>	<b>733</b>	<b>1.149</b>	<b>336</b>	<b>394</b>	<b>490</b>	<b>461</b>	<b>623</b>	<b>150</b>	<b>181</b>
LAS PALMAS	3.913	362	528	1.089	346	385	148	297	489	120	149
STA. C. TENERIFE	2.304	212	346	624	212	234	74	183	237	85	97
<b>CANARIAS</b>	<b>6.217</b>	<b>574</b>	<b>874</b>	<b>1.713</b>	<b>558</b>	<b>619</b>	<b>222</b>	<b>480</b>	<b>726</b>	<b>205</b>	<b>246</b>
<b>CANTABRIA</b>	<b>2.699</b>	<b>281</b>	<b>450</b>	<b>637</b>	<b>186</b>	<b>272</b>	<b>77</b>	<b>234</b>	<b>322</b>	<b>109</b>	<b>131</b>
ALBACETE	1.112	137	187	292	94	117	48	85	81	40	31
CIUDAD REAL	1.902	253	323	434	150	218	90	143	184	57	50
CUENCA	715	100	130	174	65	69	26	46	67	19	19
GUADALAJARA	944	97	158	242	62	125	44	66	83	21	46
TOLEDO	2.092	270	332	501	170	238	115	160	192	67	47
<b>CASTILLA-LA MANCHA</b>	<b>6.765</b>	<b>857</b>	<b>1.130</b>	<b>1.643</b>	<b>541</b>	<b>767</b>	<b>323</b>	<b>500</b>	<b>607</b>	<b>204</b>	<b>193</b>
AVILA	457	59	66	90	37	66	21	38	48	22	10
BURGOS	1.445	130	228	326	125	120	49	129	177	83	78
LEON	2.384	188	250	462	154	228	122	240	430	150	160
PALENCIA	649	57	99	135	53	84	22	48	86	32	33
SALAMANCA	1.491	91	200	337	82	153	37	188	272	75	56
SEGOVIA	553	55	52	134	45	72	21	40	42	45	47
SORIA	366	30	54	76	27	45	17	33	36	19	29
VALLADOLID	2.356	204	389	573	165	232	90	203	292	97	111
ZAMORA	686	73	79	126	76	82	39	51	81	36	43
<b>CASTILLA Y LEON</b>	<b>10.387</b>	<b>887</b>	<b>1.417</b>	<b>2.259</b>	<b>764</b>	<b>1.082</b>	<b>418</b>	<b>970</b>	<b>1.464</b>	<b>559</b>	<b>567</b>
BARCELONA	17.818	1.668	2.569	3.958	1.131	1.632	1.032	1.745	2.210	796	1.077
GIRONA	2.050	222	249	461	138	230	110	142	214	91	193
LLEIDA	1.894	230	294	447	154	209	90	118	176	65	111
TARRAGONA	3.116	373	480	771	231	333	153	215	279	111	170
<b>CATALUÑA</b>	<b>24.878</b>	<b>2.493</b>	<b>3.592</b>	<b>5.637</b>	<b>1.654</b>	<b>2.404</b>	<b>1.385</b>	<b>2.220</b>	<b>2.879</b>	<b>1.063</b>	<b>1.551</b>
ALICANTE/ALACANT	4.826	540	781	1.210	358	481	237	406	499	137	177
CASTELLON/CASTELLO	2.681	373	521	678	214	264	106	155	204	59	107
VALENCIA	9.710	1.014	1.619	2.363	623	896	437	904	1.098	347	409
<b>COM. VALENCIANA</b>	<b>17.217</b>	<b>1.927</b>	<b>2.921</b>	<b>4.251</b>	<b>1.195</b>	<b>1.641</b>	<b>780</b>	<b>1.465</b>	<b>1.801</b>	<b>543</b>	<b>693</b>
BADAJOS	2.040	236	324	514	145	185	93	171	214	78	80
CACERES	1.338	142	213	282	114	178	67	108	132	41	61
<b>EXTREMADURA</b>	<b>3.378</b>	<b>378</b>	<b>537</b>	<b>796</b>	<b>259</b>	<b>363</b>	<b>160</b>	<b>279</b>	<b>346</b>	<b>119</b>	<b>141</b>
A CORUÑA	5.869	471	916	1.327	381	511	220	563	860	269	351
LUGO	1.222	144	187	260	114	150	32	95	145	33	62
OURENSE	1.089	106	145	273	94	166	20	83	124	36	42
PONTEVEDRA	3.899	331	596	984	304	452	124	339	472	149	148
<b>GALICIA</b>	<b>12.079</b>	<b>1.052</b>	<b>1.844</b>	<b>2.844</b>	<b>893</b>	<b>1.279</b>	<b>396</b>	<b>1.080</b>	<b>1.601</b>	<b>487</b>	<b>603</b>
MADRID (COM. DE)	37.027	2.930	5.743	8.112	2.095	2.914	1.859	4.367	5.499	1.492	2.016
MURCIA (REGION DE)	6.958	795	1.200	1.850	572	713	268	428	582	229	321
NAVARRA (COM. FORAL DE	3.157	257	530	717	257	262	147	343	412	118	114
ALAVA	1.343	116	229	305	97	109	35	161	182	43	66
GUIPUZCOA	3.179	251	451	733	244	299	112	334	438	158	159
VIZCAYA	5.682	400	888	1.494	379	486	169	629	839	190	208
<b>PAIS VASCO</b>	<b>10.204</b>	<b>767</b>	<b>1.568</b>	<b>2.532</b>	<b>720</b>	<b>894</b>	<b>316</b>	<b>1.124</b>	<b>1.459</b>	<b>391</b>	<b>433</b>
RIOJA (LA)	1.200	121	185	297	80	140	39	103	121	45	69
CEUTA	142	6	12	27	19	30	10	8	13	10	7
MELILLA	335	14	34	63	28	32	16	26	62	27	33
EXTRANJERO	36	4	8	6	1	3	2	2	8		2
<b>TOTAL</b>	<b>190.733</b>	<b>17.938</b>	<b>29.364</b>	<b>45.299</b>	<b>13.282</b>	<b>17.707</b>	<b>8.753</b>	<b>17.960</b>	<b>23.799</b>	<b>7.431</b>	<b>9.200</b>

### 36.2A CONTRATOS EVENTUALES POR CIRCUNSTANCIAS DE LA PRODUCCIÓN CONVERTIDOS EN INDEFINIDOS SEGÚN SEXO Y EDAD POR COMUNIDADES AUTÓNOMAS Y PROVINCIAS. AÑO

OCTUBRE 2006

	TOTAL	HOMBRES					MUJERES				
		< 25	25 - 29	30 - 39	40 - 44	>= 45	< 25	25 - 29	30 - 39	40 - 44	>= 45
ALMERIA	5.814	715	861	1.072	313	358	674	731	743	176	171
CADIZ	9.020	1.066	1.226	1.603	394	425	1.155	1.315	1.282	309	245
CORDOBA	4.500	597	666	885	282	222	498	557	549	141	103
GRANADA	6.718	856	1.044	1.404	324	315	643	900	867	228	137
HUELVA	2.025	241	336	326	69	84	233	318	297	66	55
JAEN	3.918	597	636	793	256	220	424	390	398	129	75
MALAGA	21.309	2.479	2.794	3.824	1.057	1.113	2.585	2.786	3.014	798	859
SEVILLA	16.067	1.994	2.471	3.215	763	707	1.861	2.253	1.945	496	362
<b>ANDALUCIA</b>	<b>69.371</b>	<b>8.545</b>	<b>10.034</b>	<b>13.122</b>	<b>3.458</b>	<b>3.444</b>	<b>8.073</b>	<b>9.250</b>	<b>9.095</b>	<b>2.343</b>	<b>2.007</b>
HUESCA	3.197	407	444	679	191	173	284	328	435	140	116
TERUEL	1.727	282	257	377	81	87	163	165	194	73	48
ZARAGOZA	14.570	1.775	1.985	2.687	735	726	1.689	1.862	2.001	546	564
<b>ARAGON</b>	<b>19.494</b>	<b>2.464</b>	<b>2.686</b>	<b>3.743</b>	<b>1.007</b>	<b>986</b>	<b>2.136</b>	<b>2.355</b>	<b>2.630</b>	<b>759</b>	<b>728</b>
<b>ASTURIAS (PRINCIPADO D</b>	<b>8.555</b>	<b>872</b>	<b>1.072</b>	<b>1.507</b>	<b>371</b>	<b>315</b>	<b>911</b>	<b>1.249</b>	<b>1.491</b>	<b>410</b>	<b>357</b>
<b>BALEARS (ILLES)</b>	<b>16.815</b>	<b>2.235</b>	<b>2.225</b>	<b>3.062</b>	<b>842</b>	<b>913</b>	<b>1.928</b>	<b>1.878</b>	<b>2.396</b>	<b>633</b>	<b>703</b>
LAS PALMAS	19.112	2.220	2.287	3.769	1.108	1.156	2.016	2.231	2.898	740	687
STA. C. TENERIFE	16.773	1.804	2.037	3.061	898	1.009	1.720	2.006	2.710	768	760
<b>CANARIAS</b>	<b>35.885</b>	<b>4.024</b>	<b>4.324</b>	<b>6.830</b>	<b>2.006</b>	<b>2.165</b>	<b>3.736</b>	<b>4.237</b>	<b>5.608</b>	<b>1.508</b>	<b>1.447</b>
<b>CANTABRIA</b>	<b>6.630</b>	<b>757</b>	<b>866</b>	<b>1.108</b>	<b>314</b>	<b>321</b>	<b>834</b>	<b>959</b>	<b>1.010</b>	<b>262</b>	<b>199</b>
ALBACETE	4.630	731	680	830	251	228	516	545	578	164	107
CIUDAD REAL	3.708	549	579	673	230	174	475	445	392	110	81
CUENCA	1.949	320	257	347	86	116	237	216	217	73	80
GUADALAJARA	3.264	429	482	648	171	172	338	395	396	123	110
TOLEDO	9.314	1.590	1.278	1.811	498	570	1.192	891	916	286	282
<b>CASTILLA-LA MANCHA</b>	<b>22.865</b>	<b>3.619</b>	<b>3.276</b>	<b>4.309</b>	<b>1.236</b>	<b>1.260</b>	<b>2.758</b>	<b>2.492</b>	<b>2.499</b>	<b>756</b>	<b>660</b>
AVILA	1.043	181	124	177	45	52	114	143	127	39	41
BURGOS	4.392	556	591	831	200	224	473	544	626	190	157
LEON	4.454	524	575	746	227	239	530	548	656	214	195
PALENCIA	1.205	164	158	212	75	55	127	138	173	49	54
SALAMANCA	2.528	371	325	425	152	129	322	322	313	85	84
SEGOVIA	2.050	316	264	353	123	135	206	199	269	94	91
SORIA	1.064	155	139	227	53	66	94	106	132	42	50
VALLADOLID	5.419	674	780	996	241	282	590	726	738	175	217
ZAMORA	1.045	149	139	199	49	60	107	118	127	36	61
<b>CASTILLA Y LEON</b>	<b>23.200</b>	<b>3.090</b>	<b>3.095</b>	<b>4.166</b>	<b>1.165</b>	<b>1.242</b>	<b>2.563</b>	<b>2.844</b>	<b>3.161</b>	<b>924</b>	<b>950</b>
BARCELONA	104.794	13.341	14.181	19.166	5.204	5.203	12.562	12.098	14.426	4.333	4.280
GIRONA	18.379	2.491	2.441	3.506	1.072	1.086	2.051	1.771	2.342	804	815
LLEIDA	8.123	1.136	1.041	1.613	462	488	803	849	1.032	369	330
TARRAGONA	14.072	1.822	1.830	2.632	759	740	1.631	1.584	1.850	613	611
<b>CATALUÑA</b>	<b>145.368</b>	<b>18.790</b>	<b>19.493</b>	<b>26.917</b>	<b>7.497</b>	<b>7.517</b>	<b>17.047</b>	<b>16.302</b>	<b>19.650</b>	<b>6.119</b>	<b>6.036</b>
ALICANTE/ALACANT	29.285	3.572	3.945	5.640	1.684	1.744	3.088	3.298	3.963	1.208	1.143
CASTELLON/CASTELLO	13.771	1.908	1.977	2.737	697	765	1.412	1.565	1.734	502	454
VALENCIA	40.141	4.936	5.697	7.657	2.187	2.221	4.243	5.016	5.369	1.465	1.350
<b>COM. VALENCIANA</b>	<b>83.197</b>	<b>10.416</b>	<b>11.619</b>	<b>16.034</b>	<b>4.568</b>	<b>4.730</b>	<b>8.743</b>	<b>9.879</b>	<b>11.086</b>	<b>3.175</b>	<b>2.947</b>
BADAJOS	3.652	552	588	673	215	203	440	438	363	99	81
CACERES	2.072	334	273	357	115	99	270	258	230	73	63
<b>EXTREMADURA</b>	<b>5.724</b>	<b>886</b>	<b>861</b>	<b>1.030</b>	<b>330</b>	<b>302</b>	<b>710</b>	<b>696</b>	<b>593</b>	<b>172</b>	<b>144</b>
A CORUÑA	9.987	982	1.450	1.873	442	424	1.042	1.456	1.571	389	358
LUGO	2.922	332	382	531	124	119	298	419	481	139	97
OURENSE	2.489	278	321	399	125	125	250	350	408	128	105
PONTEVEDRA	9.354	1.035	1.324	1.834	462	412	937	1.337	1.403	323	287
<b>GALICIA</b>	<b>24.752</b>	<b>2.627</b>	<b>3.477</b>	<b>4.637</b>	<b>1.153</b>	<b>1.080</b>	<b>2.527</b>	<b>3.562</b>	<b>3.863</b>	<b>979</b>	<b>847</b>
MADRID (COM. DE)	103.707	12.989	14.568	18.276	4.755	5.123	12.447	13.269	14.281	4.009	3.990
MURCIA (REGION DE)	21.748	3.049	3.173	4.595	1.167	1.143	2.396	2.436	2.533	706	550
<b>NAVARRA (COM. FORAL DE</b>	<b>7.356</b>	<b>874</b>	<b>1.030</b>	<b>1.359</b>	<b>331</b>	<b>288</b>	<b>828</b>	<b>968</b>	<b>1.094</b>	<b>343</b>	<b>241</b>
ALAVA	3.637	397	523	661	204	163	401	533	514	130	111
GUIPUZCOA	6.553	678	972	1.204	293	253	703	947	1.001	292	210
VIZCAYA	8.920	861	1.346	1.643	414	291	947	1.364	1.445	351	258
<b>PAIS VASCO</b>	<b>19.110</b>	<b>1.936</b>	<b>2.841</b>	<b>3.508</b>	<b>911</b>	<b>707</b>	<b>2.051</b>	<b>2.844</b>	<b>2.960</b>	<b>773</b>	<b>579</b>
RIOJA (LA)	3.965	591	563	804	216	185	395	432	476	156	147
CEUTA	493	42	62	102	30	46	50	59	67	21	14
MELILLA	404	67	66	78	22	28	55	30	40	13	5
EXTRANJERO	61	2	7	14	2	6	7	13	8	1	1
<b>TOTAL</b>	<b>618.700</b>	<b>77.875</b>	<b>85.338</b>	<b>115.201</b>	<b>31.381</b>	<b>31.801</b>	<b>70.195</b>	<b>75.754</b>	<b>84.541</b>	<b>24.062</b>	<b>22.552</b>

### 36.3A CONTRATOS DE INTERINIDAD CONVERTIDOS EN INDEFINIDOS SEGÚN SEXO Y EDAD POR COMUNIDADES AUTÓNOMAS Y PROVINCIAS. AÑO

OCTUBRE 2006

TOTAL	HOMBRES					MUJERES					
	< 25	25 - 29	30 - 39	40 - 44	>= 45	< 25	25 - 29	30 - 39	40 - 44	>= 45	
ALMERIA	129	10	15	21	4	5	21	17	18	7	11
CADIZ	246	16	36	43	12	8	21	44	51	6	9
CORDOBA	111	7	9	9	6	4	18	23	24	7	4
GRANADA	167	13	16	29	10	10	11	29	29	13	7
HUELVA	114	4	15	29	2	3	9	20	21	8	3
JAEN	57	4	6	11	2	1	7	9	12	3	2
MALAGA	487	37	63	65	20	13	64	94	88	18	25
SEVILLA	423	24	68	58	14	12	57	65	91	16	18
<b>ANDALUCIA</b>	<b>1.734</b>	<b>115</b>	<b>228</b>	<b>265</b>	<b>70</b>	<b>56</b>	<b>208</b>	<b>301</b>	<b>334</b>	<b>78</b>	<b>79</b>
HUESCA	73	3	2	9	1	4	11	16	16	3	8
TERUEL	41	4	4	3	2	1	4	12	4	6	1
ZARAGOZA	451	27	36	36	4	19	69	89	92	36	43
<b>ARAGON</b>	<b>565</b>	<b>34</b>	<b>42</b>	<b>48</b>	<b>7</b>	<b>24</b>	<b>84</b>	<b>117</b>	<b>112</b>	<b>45</b>	<b>52</b>
<b>ASTURIAS (PRINCIPADO D</b>	<b>299</b>	<b>17</b>	<b>36</b>	<b>36</b>	<b>10</b>	<b>9</b>	<b>23</b>	<b>52</b>	<b>79</b>	<b>17</b>	<b>20</b>
<b>BALEARS (ILLES)</b>	<b>372</b>	<b>31</b>	<b>42</b>	<b>55</b>	<b>20</b>	<b>17</b>	<b>41</b>	<b>48</b>	<b>71</b>	<b>18</b>	<b>29</b>
LAS PALMAS	369	37	33	66	20	11	27	44	75	31	25
STA. C. TENERIFE	284	25	24	50	16	18	19	31	64	16	21
<b>CANARIAS</b>	<b>653</b>	<b>62</b>	<b>57</b>	<b>116</b>	<b>36</b>	<b>29</b>	<b>46</b>	<b>75</b>	<b>139</b>	<b>47</b>	<b>46</b>
<b>CANTABRIA</b>	<b>199</b>	<b>12</b>	<b>24</b>	<b>20</b>	<b>6</b>	<b>3</b>	<b>30</b>	<b>45</b>	<b>33</b>	<b>14</b>	<b>12</b>
ALBACETE	74	1	2	5	4	6	13	18	13	7	5
CIUDAD REAL	109	9	13	13	2	1	11	17	24	9	10
CUENCA	48	5	4	6	1	3	4	5	13	5	2
GUADALAJARA	88	5	10	9		1	7	18	26	7	5
TOLEDO	128	8	10	14	2	4	23	21	23	12	11
<b>CASTILLA-LA MANCHA</b>	<b>447</b>	<b>28</b>	<b>39</b>	<b>47</b>	<b>9</b>	<b>15</b>	<b>58</b>	<b>79</b>	<b>99</b>	<b>40</b>	<b>33</b>
AVILA	44	3	6	7		1	7	5	6	2	7
BURGOS	135	18	9	12	5	1	21	36	19	5	9
LEON	118	10	15	15	2	2	18	22	16	6	12
PALENCIA	53	5	6	2	1	1	5	10	7	10	6
SALAMANCA	134	5	22	21	3	7	12	21	27	9	7
SEGOVIA	51	4	2	7		1	9	11	10	4	3
SORIA	43	5	3	4	3		7	3	9	2	7
VALLADOLID	283	12	24	50	11	15	31	38	47	27	28
ZAMORA	45	1	6	3	1	3	8	9	9	1	4
<b>CASTILLA Y LEON</b>	<b>906</b>	<b>63</b>	<b>93</b>	<b>121</b>	<b>26</b>	<b>31</b>	<b>118</b>	<b>155</b>	<b>150</b>	<b>66</b>	<b>83</b>
BARCELONA	3.220	200	224	324	83	136	424	545	650	281	353
GIRONA	374	26	30	27	10	20	51	74	74	30	32
LLEIDA	122	5	5	9	1	6	18	26	31	9	12
TARRAGONA	324	24	34	28	4	11	39	70	61	22	31
<b>CATALUÑA</b>	<b>4.040</b>	<b>255</b>	<b>293</b>	<b>388</b>	<b>98</b>	<b>173</b>	<b>532</b>	<b>715</b>	<b>816</b>	<b>342</b>	<b>428</b>
ALICANTE/ALACANT	400	27	31	49	14	21	68	83	66	22	19
CASTELLON/CASTELLO	175	10	16	20	5	1	32	39	35	9	8
VALENCIA	841	51	79	70	23	30	123	172	187	68	38
<b>COM. VALENCIANA</b>	<b>1.416</b>	<b>88</b>	<b>126</b>	<b>139</b>	<b>42</b>	<b>52</b>	<b>223</b>	<b>294</b>	<b>288</b>	<b>99</b>	<b>65</b>
BADAJOS	93	4	10	9	5	3	14	22	17	6	3
CACERES	53	3	4	11		3	8	6	10	6	2
<b>EXTREMADURA</b>	<b>146</b>	<b>7</b>	<b>14</b>	<b>20</b>	<b>5</b>	<b>6</b>	<b>22</b>	<b>28</b>	<b>27</b>	<b>12</b>	<b>5</b>
A CORUÑA	245	19	38	32	9	6	31	42	50	7	11
LUGO	47	4	9	3	1	2	5	7	7	4	5
OURENSE	65	3	3	11	3	4	3	12	12	4	10
PONTEVEDRA	215	9	25	29	7	9	34	38	42	12	10
<b>GALICIA</b>	<b>572</b>	<b>35</b>	<b>75</b>	<b>75</b>	<b>20</b>	<b>21</b>	<b>73</b>	<b>99</b>	<b>111</b>	<b>27</b>	<b>36</b>
MADRID (COM. DE)	2.799	194	265	302	80	100	355	474	545	200	284
MURCIA (REGION DE)	245	18	31	29	9	7	42	50	40	8	11
NAVARRA (COM. FORAL DE	424	19	34	44	11	11	47	102	79	34	43
ALAVA	143	6	17	14	6	3	10	22	43	11	11
GUIPUZCOA	352	15	24	40	4	13	42	87	70	22	35
VIZCAYA	569	28	54	71	23	15	41	115	143	29	50
<b>PAIS VASCO</b>	<b>1.064</b>	<b>49</b>	<b>95</b>	<b>125</b>	<b>33</b>	<b>31</b>	<b>93</b>	<b>224</b>	<b>256</b>	<b>62</b>	<b>96</b>
RIOJA (LA)	108	3	11	10	4	9	17	22	16	7	9
CEUTA	27	1	4	7	2	4		1	3	2	3
MELILLA	13	1	1	1			2	1	4	1	2
EXTRANJERO	2		1						1		
<b>TOTAL</b>	<b>16.031</b>	<b>1.032</b>	<b>1.511</b>	<b>1.848</b>	<b>488</b>	<b>598</b>	<b>2.014</b>	<b>2.882</b>	<b>3.203</b>	<b>1.119</b>	<b>1.336</b>

### 36.4A CONTRATOS TEMPORALES DE INSERCIÓN CONVERTIDOS EN INDEFINIDOS SEGÚN SEXO Y EDAD POR COMUNIDADES AUTÓNOMAS Y PROVINCIAS. AÑO

OCTUBRE 2006

	TOTAL	HOMBRES					MUJERES				
		< 25	25 - 29	30 - 39	40 - 44	>= 45	< 25	25 - 29	30 - 39	40 - 44	>= 45
ALMERIA	4		1				2			1	
CADIZ											
CORDOBA											
GRANADA	2								1	1	
HUELVA											
JAEN											
MALAGA	2		1						1		
SEVILLA	8		4			1		1	1	1	
<b>ANDALUCIA</b>	<b>16</b>		<b>6</b>			<b>1</b>	<b>2</b>	<b>2</b>	<b>3</b>	<b>2</b>	
HUESCA	1		1								
TERUEL											
ZARAGOZA	2					1			1		
<b>ARAGON</b>	<b>3</b>		<b>1</b>			<b>1</b>			<b>1</b>		
<b>ASTURIAS (PRINCIPADO D</b>											
<b>BALEARS (ILLES)</b>											
LAS PALMAS											
STA. C. TENERIFE											
<b>CANARIAS</b>											
<b>CANTABRIA</b>											
ALBACETE											
CIUDAD REAL	1					1					
CUENCA											
GUADALAJARA											
TOLEDO											
<b>CASTILLA-LA MANCHA</b>	<b>1</b>					<b>1</b>					
AVILA											
BURGOS											
LEON											
PALENCIA											
SALAMANCA											
SEGOVIA											
SORIA											
VALLADOLID											
ZAMORA											
<b>CASTILLA Y LEON</b>											
BARCELONA	5						3		1	1	
GIRONA											
LLEIDA	3		1					2			
TARRAGONA											
<b>CATALUÑA</b>	<b>8</b>		<b>1</b>				<b>3</b>	<b>2</b>	<b>1</b>	<b>1</b>	
ALICANTE/ALACANT											
CASTELLON/CASTELLO											
VALENCIA											
<b>COM. VALENCIANA</b>											
BADAJOS											
CACERES											
<b>EXTREMADURA</b>											
A CORUÑA											
LUGO											
OURENSE											
PONTEVEDRA											
<b>GALICIA</b>											
MADRID (COM. DE)	3		1	1				1			
MURCIA (REGION DE)											
<b>NAVARRA (COM. FORAL DE</b>											
ALAVA											
GUIPUZCOA											
VIZCAYA											
<b>PAIS VASCO</b>											
RIOJA (LA)											
CEUTA	1					1					
MELILLA											
EXTRANJERO											
<b>TOTAL</b>	<b>32</b>		<b>9</b>	<b>1</b>		<b>2</b>	<b>2</b>	<b>5</b>	<b>5</b>	<b>3</b>	

**36.5A CONTRATOS TEMPORALES DE MINUSVALIDOS CONVERTIDOS EN INDEFINIDOS SEGÚN SEXO Y EDAD POR COMUNIDADES AUTÓNOMAS Y PROVINCIAS. AÑO**

**OCTUBRE 2006**

TOTAL	HOMBRES					MUJERES					
	< 25	25 - 29	30 - 39	40 - 44	>= 45	< 25	25 - 29	30 - 39	40 - 44	>= 45	
ALMERIA	29	3	3	6	1	7	1	2	4	2	
CADIZ	56	4	7	14	1	9	3	3	7	6	
CORDOBA	45	1	5	16	6	8	3	1	2	2	
GRANADA	41		5	14	2	4	1	3	9	3	
HUELVA	9			4		2	1		2		
JAEN	34		2	13	4	4			7	4	
MALAGA	96	2	14	18	7	16	2	3	18	8	
SEVILLA	135	4	12	35	18	39	6	4	12	4	
<b>ANDALUCIA</b>	<b>445</b>	<b>14</b>	<b>48</b>	<b>120</b>	<b>39</b>	<b>89</b>	<b>17</b>	<b>16</b>	<b>58</b>	<b>29</b>	
HUESCA	19	2		5	3	5		1	2	1	
TERUEL	8		1	2	1	3			1		
ZARAGOZA	233	11	11	32	22	80	5	15	18	27	
<b>ARAGON</b>	<b>260</b>	<b>13</b>	<b>12</b>	<b>39</b>	<b>26</b>	<b>88</b>	<b>5</b>	<b>16</b>	<b>21</b>	<b>28</b>	
ASTURIAS (PRINCIPADO D	86	1	9	20	13	26	1	4	3	6	
<b>BALEARS (ILLES)</b>	<b>87</b>	<b>4</b>	<b>11</b>	<b>12</b>	<b>8</b>	<b>16</b>	<b>4</b>	<b>9</b>	<b>12</b>	<b>10</b>	
LAS PALMAS	74	5	9	18	8	9	1	3	11	4	
STA. C. TENERIFE	41	3	5	8	3	7	2	2	3	6	
<b>CANARIAS</b>	<b>115</b>	<b>8</b>	<b>14</b>	<b>26</b>	<b>11</b>	<b>16</b>	<b>3</b>	<b>5</b>	<b>14</b>	<b>10</b>	
<b>CANTABRIA</b>	<b>47</b>	<b>3</b>	<b>5</b>	<b>9</b>	<b>8</b>	<b>7</b>		<b>3</b>	<b>6</b>	<b>4</b>	
ALBACETE	13		1	4	2	4	2				
CIUDAD REAL	14	1	1	4	2	2	1	1	1		
CUENCA	10		1	3	2	2	2				
GUADALAJARA	28		4	4	2	6	1	5	2	4	
TOLEDO	17	1	1	5		4	1	2	2	1	
<b>CASTILLA-LA MANCHA</b>	<b>82</b>	<b>2</b>	<b>8</b>	<b>20</b>	<b>8</b>	<b>18</b>	<b>7</b>	<b>8</b>	<b>5</b>	<b>5</b>	
AVILA	11		2	4		2		2		1	
BURGOS	16	1	1	4	2	5		1		2	
LEON	46	2	5	16	8	5		2	2	5	
PALENCIA	4			1	1	1		1			
SALAMANCA	5					4	1				
SEGOVIA	8			3	2	2		1			
SORIA	4			1		1			1	1	
VALLADOLID	20	2	1	5	1	5			5	1	
ZAMORA	3					1			2		
<b>CASTILLA Y LEON</b>	<b>117</b>	<b>5</b>	<b>9</b>	<b>34</b>	<b>14</b>	<b>26</b>	<b>1</b>	<b>7</b>	<b>10</b>	<b>8</b>	
BARCELONA	393	33	34	77	32	72	18	21	50	39	
GIRONA	80	12	8	16	12	10	2	5	6	5	
LLEIDA	23		1	6	3	8		1	1	3	
TARRAGONA	72	2	7	11	6	16	2	6	7	11	
<b>CATALUÑA</b>	<b>568</b>	<b>47</b>	<b>50</b>	<b>110</b>	<b>53</b>	<b>106</b>	<b>22</b>	<b>33</b>	<b>63</b>	<b>58</b>	
ALICANTE/ALACANT	76	6	8	10	7	20	3	5	7	8	
CASTELLON/CASTELLO	34	2	1	14	1	10			2	2	
VALENCIA	196	6	15	35	17	52	6	15	22	19	
<b>COM. VALENCIANA</b>	<b>306</b>	<b>14</b>	<b>24</b>	<b>59</b>	<b>25</b>	<b>82</b>	<b>9</b>	<b>20</b>	<b>31</b>	<b>29</b>	
BADAJOS	22	3	4	5	2	3		1	2	2	
CACERES	7			3		1	1	1	1		
<b>EXTREMADURA</b>	<b>29</b>	<b>3</b>	<b>4</b>	<b>8</b>	<b>2</b>	<b>4</b>	<b>1</b>	<b>2</b>	<b>3</b>	<b>2</b>	
A CORUÑA	36	1	3	11	6	6		2	4	2	
LUGO	9		2	1	1	4			1		
OURENSE	10		2	1	1	4			1	1	
PONTEVEDRA	34		6	9	7	3	1	2	4	1	
<b>GALICIA</b>	<b>89</b>	<b>1</b>	<b>13</b>	<b>22</b>	<b>15</b>	<b>17</b>	<b>1</b>	<b>4</b>	<b>10</b>	<b>4</b>	
MADRID (COM. DE)	396	15	50	84	25	77	14	38	45	36	
MURCIA (REGION DE)	110	7	15	27	8	28	2	3	8	6	
<b>NAVARRA (COM. FORAL DE)</b>	<b>71</b>	<b>3</b>	<b>5</b>	<b>17</b>	<b>6</b>	<b>12</b>	<b>3</b>	<b>5</b>	<b>5</b>	<b>12</b>	
ALAVA	34		3	7	2	10		2	6	2	
GUIPUZCOA	97	6	7	15	11	24	1	4	14	8	
VIZCAYA	209	7	15	46	21	47	4	18	21	19	
<b>PAIS VASCO</b>	<b>340</b>	<b>13</b>	<b>25</b>	<b>68</b>	<b>34</b>	<b>81</b>	<b>5</b>	<b>24</b>	<b>41</b>	<b>29</b>	
RIOJA (LA)	20		1	5	1	8			1	3	
CEUTA	11			1		3	2	3		2	
MELILLA	3								2	1	
EXTRANJERO											
<b>TOTAL</b>	<b>3.182</b>	<b>153</b>	<b>303</b>	<b>681</b>	<b>296</b>	<b>704</b>	<b>97</b>	<b>200</b>	<b>338</b>	<b>130</b>	<b>280</b>

**36.6A CONTRATOS DE SUSTITUCIÓN POR JUBILACIÓN A LOS 64 AÑOS CONVERTIDOS EN INDEFINIDOS SEGÚN SEXO Y EDAD POR COMUNIDADES AUTÓNOMAS Y PROVINCIAS.**

OCTUBRE 2006

TOTAL	HOMBRES					MUJERES				
	< 25	25 - 29	30 - 39	40 - 44	>= 45	< 25	25 - 29	30 - 39	40 - 44	>= 45
ALMERIA	2			1						1
CADIZ	1			1						
CORDOBA	1			1						
GRANADA	2				1		1			
HUELVA	1			1						
JAEN										
MALAGA	5		2		1		1	1		
SEVILLA	2			1	1					
<b>ANDALUCIA</b>	<b>14</b>		<b>2</b>	<b>5</b>	<b>3</b>		<b>1</b>	<b>2</b>		<b>1</b>
HUESCA	9		1	3	1	1		2		1
TERUEL										
ZARAGOZA	28	1	7	8	1	5	1	1	3	1
<b>ARAGON</b>	<b>37</b>	<b>1</b>	<b>8</b>	<b>11</b>	<b>2</b>	<b>6</b>	<b>1</b>	<b>3</b>	<b>3</b>	<b>1</b>
ASTURIAS (PRINCIPADO D	5	1		2	2					
<b>BALEARS (ILLES)</b>	<b>7</b>	<b>3</b>	<b>1</b>		<b>2</b>			<b>1</b>		
LAS PALMAS	3			1					2	
STA. C. TENERIFE	11	2	1	2	2			1	1	2
<b>CANARIAS</b>	<b>14</b>	<b>2</b>	<b>1</b>	<b>3</b>	<b>2</b>			<b>1</b>	<b>3</b>	<b>2</b>
<b>CANTABRIA</b>	<b>11</b>	<b>4</b>		<b>2</b>	<b>1</b>	<b>2</b>			<b>2</b>	
ALBACETE	3	1		1		1				
CIUDAD REAL	2			1	1					
CUENCA	2		1			1				
GUADALAJARA	9	2	2	1				2	2	
TOLEDO	9		1	3		3		1		1
<b>CASTILLA-LA MANCHA</b>	<b>25</b>	<b>3</b>	<b>4</b>	<b>6</b>	<b>1</b>	<b>5</b>		<b>3</b>	<b>2</b>	<b>1</b>
AVILA	1	1								
BURGOS										
LEON	12	1	3	3	1	1		1	1	1
PALENCIA	7		2	3				2		
SALAMANCA										
SEGOVIA	7	1	2	1	1	1		1		
SORIA	1									1
VALLADOLID	8		1	4	1				1	1
ZAMORA	2		1	1						
<b>CASTILLA Y LEON</b>	<b>38</b>	<b>3</b>	<b>9</b>	<b>12</b>	<b>3</b>	<b>2</b>		<b>4</b>	<b>2</b>	<b>1</b>
BARCELONA	31	3	5	7	3	6	1	2	2	1
GIRONA	8		3			3		1	1	
LLEIDA	10	3		2	2			2		1
TARRAGONA	3	2	1							
<b>CATALUÑA</b>	<b>52</b>	<b>8</b>	<b>9</b>	<b>9</b>	<b>5</b>	<b>9</b>	<b>1</b>	<b>5</b>	<b>3</b>	<b>1</b>
ALICANTE/ALACANT	5	2		1		1				1
CASTELLON/CASTELLO	4		1	1	1					1
VALENCIA	3		1						2	
<b>COM. VALENCIANA</b>	<b>12</b>	<b>2</b>	<b>2</b>	<b>2</b>	<b>1</b>	<b>1</b>			<b>2</b>	<b>1</b>
BADAJOS	2					1		1		
CACERES	6		1	3	1			1		
<b>EXTREMADURA</b>	<b>8</b>		<b>1</b>	<b>3</b>	<b>1</b>	<b>1</b>		<b>2</b>		
A CORUÑA	9	1	3	2		3				
LUGO										
OURENSE										
PONTEVEDRA	4			1	1	1		1		
<b>GALICIA</b>	<b>13</b>	<b>1</b>	<b>3</b>	<b>3</b>	<b>1</b>	<b>4</b>		<b>1</b>		
MADRID (COM. DE)	33	6	2	11	1	5	1	1	1	3
MURCIA (REGION DE)	9	1	1	3	2	1			1	
NAVARRA (COM. FORAL DE	4		2	1						1
ALAVA	7		4		1			1	1	
GUIPUZCOA	4		1	2				1		
VIZCAYA	8	1	1	4		1				1
<b>PAIS VASCO</b>	<b>19</b>	<b>1</b>	<b>6</b>	<b>6</b>	<b>1</b>	<b>1</b>		<b>2</b>	<b>1</b>	<b>1</b>
RIOJA (LA)	6	2	1			1	1		1	
CEUTA										
MELILLA										
EXTRANJERO										
<b>TOTAL</b>	<b>307</b>	<b>38</b>	<b>52</b>	<b>79</b>	<b>28</b>	<b>38</b>	<b>5</b>	<b>25</b>	<b>21</b>	<b>12</b>



### 36.7A CONTRATOS EN PRÁCTICAS CONVERTIDOS EN INDEFINIDOS SEGÚN SEXO Y EDAD POR COMUNIDADES AUTÓNOMAS Y PROVINCIAS. AÑO

OCTUBRE 2006

TOTAL	HOMBRES					MUJERES				
	< 25	25 - 29	30 - 39	40 - 44	>= 45	< 25	25 - 29	30 - 39	40 - 44	>= 45
ALMERIA	268	45	79	21		48	61	14		
CADIZ	402	65	102	24	1	90	114	6		
CORDOBA	212	45	60	8		42	54	3		
GRANADA	369	81	92	18		60	98	17	1	
HUELVA	121	19	41	10		20	27	3	1	
JAEN	143	29	47	8		15	36	7	1	
MALAGA	610	127	148	36		124	149	26		
SEVILLA	962	150	298	90	4	137	242	40		
<b>ANDALUCIA</b>	<b>3.087</b>	<b>561</b>	<b>867</b>	<b>215</b>	<b>5</b>	<b>3</b>	<b>536</b>	<b>781</b>	<b>116</b>	<b>3</b>
HUESCA	82	21	18	1		21	19	1	1	
TERUEL	59	18	13	3		10	13	2		
ZARAGOZA	584	132	150	15		113	154	18	2	
<b>ARAGON</b>	<b>725</b>	<b>171</b>	<b>181</b>	<b>19</b>			<b>144</b>	<b>186</b>	<b>21</b>	<b>3</b>
<b>ASTURIAS (PRINCIPADO D</b>	<b>592</b>	<b>139</b>	<b>137</b>	<b>34</b>	<b>1</b>		<b>92</b>	<b>143</b>	<b>42</b>	<b>2</b>
<b>BALEARS (ILLES)</b>	<b>331</b>	<b>48</b>	<b>83</b>	<b>21</b>			<b>59</b>	<b>108</b>	<b>10</b>	<b>1</b>
LAS PALMAS	395	54	77	36	1	78	128	19	2	
STA. C. TENERIFE	303	43	66	19		45	113	17		
<b>CANARIAS</b>	<b>698</b>	<b>97</b>	<b>143</b>	<b>55</b>	<b>1</b>	<b>123</b>	<b>241</b>	<b>36</b>	<b>2</b>	
<b>CANTABRIA</b>	<b>356</b>	<b>93</b>	<b>75</b>	<b>21</b>			<b>69</b>	<b>83</b>	<b>12</b>	<b>1</b>
ALBACETE	182	38	45	8		50	34	6		1
CIUDAD REAL	247	74	62	13		47	41	7	3	
CUENCA	55	16	13	2		12	12			
GUADALAJARA	64	11	26	1		12	10	4		
TOLEDO	215	45	50	11		58	48	3		
<b>CASTILLA-LA MANCHA</b>	<b>763</b>	<b>184</b>	<b>196</b>	<b>35</b>			<b>179</b>	<b>145</b>	<b>20</b>	<b>3</b>
AVILA	52	16	11	1		12	9	3		
BURGOS	283	72	72	13	1	48	68	9		
LEON	343	70	88	15		32	115	21		2
PALENCIA	81	22	14	3	1	16	23	2		
SALAMANCA	162	48	37	1		39	33	4		
SEGOVIA	48	11	14	3		4	13	3		
SORIA	20	3	8	1		3	5			
VALLADOLID	293	62	82	21		34	78	15	1	
ZAMORA	74	24	13	3		13	13	6	1	
<b>CASTILLA Y LEON</b>	<b>1.356</b>	<b>328</b>	<b>339</b>	<b>61</b>	<b>2</b>	<b>1</b>	<b>201</b>	<b>357</b>	<b>63</b>	<b>2</b>
BARCELONA	3.295	617	938	117	8	4	652	836	110	7
GIRONA	223	31	51	8		57	70	5		1
LLEIDA	148	28	26	4	1	42	37	9	1	
TARRAGONA	329	49	77	22		77	86	15	2	1
<b>CATALUÑA</b>	<b>3.995</b>	<b>725</b>	<b>1.092</b>	<b>151</b>	<b>9</b>	<b>4</b>	<b>828</b>	<b>1.029</b>	<b>139</b>	<b>10</b>
ALICANTE/ALACANT	808	138	176	30		1	193	220	49	1
CASTELLON/CASTELLO	294	43	81	8			72	77	13	
VALENCIA	1.660	231	443	75	2		318	507	81	1
<b>COM. VALENCIANA</b>	<b>2.762</b>	<b>412</b>	<b>700</b>	<b>113</b>	<b>2</b>	<b>1</b>	<b>583</b>	<b>804</b>	<b>143</b>	<b>2</b>
BADAJOS	192	54	40	9			37	46	6	
CACERES	78	26	17	3			10	18	4	
<b>EXTREMADURA</b>	<b>270</b>	<b>80</b>	<b>57</b>	<b>12</b>			<b>47</b>	<b>64</b>	<b>10</b>	
A CORUÑA	1.083	165	291	90		1	132	338	65	1
LUGO	229	62	42	12			36	64	12	1
OURENSE	160	37	32	12			29	41	8	1
PONTEVEDRA	640	132	128	43		3	118	179	37	
<b>GALICIA</b>	<b>2.112</b>	<b>396</b>	<b>493</b>	<b>157</b>		<b>4</b>	<b>315</b>	<b>622</b>	<b>122</b>	<b>2</b>
<b>MADRID (COM. DE)</b>	<b>7.191</b>	<b>1.163</b>	<b>2.568</b>	<b>309</b>	<b>8</b>	<b>1</b>	<b>923</b>	<b>1.979</b>	<b>221</b>	<b>11</b>
<b>MURCIA (REGION DE)</b>	<b>775</b>	<b>166</b>	<b>179</b>	<b>30</b>	<b>1</b>	<b>1</b>	<b>188</b>	<b>191</b>	<b>19</b>	
<b>NAVARRA (COM. FORAL DE)</b>	<b>591</b>	<b>150</b>	<b>158</b>	<b>15</b>	<b>1</b>	<b>3</b>	<b>107</b>	<b>142</b>	<b>14</b>	<b>1</b>
ALAVA	256	73	69	11			45	52	5	1
GUIPUZCOA	565	179	154	23	1		86	109	13	
VIZCAYA	987	177	285	48	1		143	304	28	1
<b>PAIS VASCO</b>	<b>1.808</b>	<b>429</b>	<b>508</b>	<b>82</b>	<b>2</b>		<b>274</b>	<b>465</b>	<b>46</b>	<b>1</b>
RIOJA (LA)	154	34	36	7			20	51	6	
CEUTA	19	4	6	1			3	5		
MELILLA	23	1	8	2		1	2	7	2	
EXTRANJERO	5	2	1				1	1		
<b>TOTAL</b>	<b>27.613</b>	<b>5.183</b>	<b>7.827</b>	<b>1.340</b>	<b>32</b>	<b>19</b>	<b>4.694</b>	<b>7.404</b>	<b>1.042</b>	<b>43</b>

### 36.8A CONTRATOS DE RELEVO CONVERTIDOS EN INDEFINIDOS SEGÚN SEXO Y EDAD POR COMUNIDADES AUTÓNOMAS Y PROVINCIAS. AÑO

OCTUBRE 2006

TOTAL	HOMBRES					MUJERES				
	< 25	25 - 29	30 - 39	40 - 44	>= 45	< 25	25 - 29	30 - 39	40 - 44	>= 45
ALMERIA	44		14	8		1	1	11	8	1
CADIZ	82	11	32	20	5	6		2	6	
CORDOBA	19	1	3	11	1	2		1		
GRANADA	33	4	4	8	1	1	3	9	2	1
HUELVA	30		16	8	3	1		2		
JAEN	12		3	3		1	2	3		
MALAGA	50	4	11	18	1		1	3	11	1
SEVILLA	119	23	28	44	6	2		5	8	3
<b>ANDALUCIA</b>	<b>389</b>	<b>43</b>	<b>111</b>	<b>120</b>	<b>17</b>	<b>14</b>	<b>7</b>	<b>36</b>	<b>35</b>	<b>3</b>
HUESCA	14	1	4	3	2	1		1		2
TERUEL	6	2		1		1	1	1		
ZARAGOZA	241	27	49	67	12	15	8	29	27	4
<b>ARAGON</b>	<b>261</b>	<b>30</b>	<b>53</b>	<b>71</b>	<b>14</b>	<b>17</b>	<b>9</b>	<b>31</b>	<b>27</b>	<b>4</b>
<b>ASTURIAS (PRINCIPADO D</b>	<b>149</b>	<b>9</b>	<b>34</b>	<b>52</b>	<b>11</b>	<b>13</b>	<b>1</b>	<b>7</b>	<b>14</b>	<b>6</b>
<b>BALEARS (ILLES)</b>	<b>49</b>	<b>1</b>	<b>11</b>	<b>12</b>	<b>2</b>	<b>8</b>	<b>2</b>	<b>5</b>	<b>6</b>	<b>2</b>
LAS PALMAS	29	1	7	17	1			2	1	
STA. C. TENERIFE	35	3	5	13	2	2	2	4	3	1
<b>CANARIAS</b>	<b>64</b>	<b>4</b>	<b>12</b>	<b>30</b>	<b>3</b>	<b>2</b>	<b>2</b>	<b>6</b>	<b>4</b>	<b>1</b>
<b>CANTABRIA</b>	<b>90</b>	<b>4</b>	<b>32</b>	<b>30</b>	<b>8</b>	<b>8</b>	<b>1</b>	<b>3</b>	<b>4</b>	
ALBACETE	13	2	1	3	1	3	1	1	1	
CIUDAD REAL	9	1	1	1	1	1		2	2	
CUENCA	9		2	1		1		3	2	
GUADALAJARA	11	2	4	5						
TOLEDO	17	2	5	4				4	2	
<b>CASTILLA-LA MANCHA</b>	<b>59</b>	<b>7</b>	<b>13</b>	<b>14</b>	<b>2</b>	<b>5</b>	<b>1</b>	<b>10</b>	<b>7</b>	
AVILA	2			1		1				
BURGOS	135	5	61	50	1	2	2	8	5	1
LEON	18		2	4	1	1		7	2	1
PALENCIA	5			1	2			2		
SALAMANCA	1		1							
SEGOVIA	6		2	2		1		1		
SORIA	3			1	1			1		
VALLADOLID	136	12	58	46	4	2	1	3	9	1
ZAMORA	1					1				
<b>CASTILLA Y LEON</b>	<b>307</b>	<b>17</b>	<b>124</b>	<b>105</b>	<b>9</b>	<b>8</b>	<b>3</b>	<b>22</b>	<b>16</b>	<b>2</b>
BARCELONA	644	83	137	185	26	22	19	57	86	12
GIRONA	40	2	12	9	3	3	3	3	3	1
LLEIDA	19	5	3	3	2		2		3	1
TARRAGONA	41	5	9	9	7	6		1	2	1
<b>CATALUÑA</b>	<b>744</b>	<b>95</b>	<b>161</b>	<b>206</b>	<b>38</b>	<b>31</b>	<b>24</b>	<b>61</b>	<b>94</b>	<b>14</b>
ALICANTE/ALACANT	75	4	16	32	2	3		8	8	1
CASTELLON/CASTELLO	60	10	11	21	6	1		7	3	1
VALENCIA	134	8	28	61	8	5		8	10	3
<b>COM. VALENCIANA</b>	<b>269</b>	<b>22</b>	<b>55</b>	<b>114</b>	<b>16</b>	<b>9</b>		<b>23</b>	<b>21</b>	<b>4</b>
BADAJOS	9		4	1	2			1	1	
CACERES	3		1						2	
<b>EXTREMADURA</b>	<b>12</b>		<b>5</b>	<b>1</b>	<b>2</b>			<b>1</b>	<b>3</b>	
A CORUÑA	83	5	21	19	3	6	1	15	13	
LUGO	22		8	9	1	1		1	2	
OURENSE	12	2	3	5		1			1	
PONTEVEDRA	326	32	132	64	2	7	8	55	21	4
<b>GALICIA</b>	<b>443</b>	<b>39</b>	<b>164</b>	<b>97</b>	<b>6</b>	<b>15</b>	<b>9</b>	<b>71</b>	<b>37</b>	<b>4</b>
MADRID (COM. DE)	524	37	108	151	18	28	21	71	75	11
MURCIA (REGION DE)	30	2	4	6	3		1	6	7	1
<b>NAVARRA (COM. FORAL DE</b>	<b>227</b>	<b>22</b>	<b>43</b>	<b>64</b>	<b>21</b>	<b>19</b>	<b>2</b>	<b>22</b>	<b>24</b>	<b>5</b>
ALAVA	301	52	106	82	12	15	2	14	13	4
GUIPUZCOA	552	54	121	171	44	25	21	48	47	15
VIZCAYA	451	36	115	167	16	21	5	29	50	5
<b>PAIS VASCO</b>	<b>1.304</b>	<b>142</b>	<b>342</b>	<b>420</b>	<b>72</b>	<b>61</b>	<b>28</b>	<b>91</b>	<b>110</b>	<b>14</b>
RIOJA (LA)	19	1	2	9	1	2		1	2	1
CEUTA										
MELILLA	1	1								
EXTRANJERO										
<b>TOTAL</b>	<b>4.941</b>	<b>476</b>	<b>1.274</b>	<b>1.502</b>	<b>243</b>	<b>240</b>	<b>111</b>	<b>467</b>	<b>486</b>	<b>74</b>

### 36.9A CONTRATOS DE FORMACIÓN CONVERTIDOS EN INDEFINIDOS SEGÚN SEXO Y EDAD POR COMUNIDADES AUTÓNOMAS Y PROVINCIAS. AÑO

OCTUBRE 2006

	TOTAL	HOMBRES					MUJERES				
		< 25	25 - 29	30 - 39	40 - 44	>= 45	< 25	25 - 29	30 - 39	40 - 44	>= 45
ALMERIA	138	89		2		46	1				
CADIZ	161	85	1			1	70	1	2	1	
CORDOBA	173	111				2	59		1		
GRANADA	171	100	7			2	59		2	1	
HUELVA	30	23					7				
JAEN	116	65	1				49		1		
MALAGA	256	139	2			1	108	6			
SEVILLA	225	143					77	3	2		
<b>ANDALUCIA</b>	<b>1.270</b>	<b>755</b>	<b>11</b>	<b>2</b>		<b>6</b>	<b>475</b>	<b>11</b>	<b>8</b>	<b>2</b>	
HUESCA	36	28					8				
TERUEL	31	20				1	10				
ZARAGOZA	69	47		1			21				
<b>ARAGON</b>	<b>136</b>	<b>95</b>		<b>1</b>		<b>1</b>	<b>39</b>				
<b>ASTURIAS (PRINCIPADO D</b>	<b>167</b>	<b>80</b>	<b>2</b>	<b>2</b>	<b>1</b>	<b>1</b>	<b>73</b>	<b>2</b>	<b>3</b>	<b>1</b>	
<b>BALEARS (ILLES)</b>	<b>121</b>	<b>78</b>					<b>42</b>			<b>1</b>	
LAS PALMAS	42	29					13				
STA. C. TENERIFE	19	10			1		8				
<b>CANARIAS</b>	<b>61</b>	<b>39</b>			<b>1</b>		<b>21</b>				
<b>CANTABRIA</b>	<b>111</b>	<b>69</b>	<b>4</b>	<b>2</b>		<b>1</b>	<b>34</b>	<b>1</b>			
ALBACETE	136	100	1	1	1		30	1	2		
CIUDAD REAL	145	95	1				47	1	1		
CUENCA	75	54	1		1	1	16	2			
GUADALAJARA	19	14					5				
TOLEDO	173	131	1	2	1		36		1	1	
<b>CASTILLA-LA MANCHA</b>	<b>548</b>	<b>394</b>	<b>4</b>	<b>3</b>	<b>3</b>	<b>1</b>	<b>134</b>	<b>4</b>	<b>4</b>	<b>1</b>	
AVILA	14	9					5				
BURGOS	25	19		2			4				
LEON	70	46		1			21		1	1	
PALENCIA	20	12			1		7				
SALAMANCA	96	62		3			29		1	1	
SEGOVIA	24	21	1				2				
SORIA	8	6					1		1		
VALLADOLID	48	25					23				
ZAMORA	32	20					11			1	
<b>CASTILLA Y LEON</b>	<b>337</b>	<b>220</b>	<b>1</b>	<b>6</b>	<b>1</b>		<b>103</b>		<b>3</b>	<b>1</b>	
BARCELONA	707	473	12	11	3	6	190	3	6	2	
GIRONA	152	113	3	5		1	28		2		
LLEIDA	44	35	1	2			4	2			
TARRAGONA	96	53	6	3	3	2	20	2	2	3	
<b>CATALUÑA</b>	<b>999</b>	<b>674</b>	<b>22</b>	<b>21</b>	<b>6</b>	<b>9</b>	<b>242</b>	<b>7</b>	<b>10</b>	<b>4</b>	
ALICANTE/ALACANT	497	335	11	5	2	2	139	1	1	1	
CASTELLON/CASTELLO	53	37		1			14	1			
VALENCIA	398	252	4	2	1		134	3	1	1	
<b>COM. VALENCIANA</b>	<b>948</b>	<b>624</b>	<b>15</b>	<b>8</b>	<b>3</b>	<b>2</b>	<b>287</b>	<b>5</b>	<b>2</b>	<b>2</b>	
BADAJOS	142	100					42				
CACERES	128	97					31				
<b>EXTREMADURA</b>	<b>270</b>	<b>197</b>					<b>73</b>				
A CORUÑA	254	156	5	1	3		82	3	3	1	
LUGO	123	76		1			42	2	2		
OURENSE	81	49					31	1			
PONTEVEDRA	223	136	2	3	1		76	2	1	2	
<b>GALICIA</b>	<b>681</b>	<b>417</b>	<b>7</b>	<b>5</b>	<b>4</b>		<b>231</b>	<b>8</b>	<b>6</b>	<b>2</b>	
<b>MADRID (COM. DE)</b>	<b>815</b>	<b>472</b>	<b>7</b>	<b>8</b>	<b>2</b>	<b>2</b>	<b>310</b>	<b>7</b>	<b>3</b>	<b>1</b>	
<b>MURCIA (REGION DE)</b>	<b>260</b>	<b>176</b>	<b>4</b>	<b>2</b>			<b>77</b>	<b>1</b>			
<b>NAVARRA (COM. FORAL DE</b>	<b>66</b>	<b>43</b>	<b>1</b>	<b>2</b>	<b>1</b>		<b>17</b>	<b>1</b>	<b>1</b>		
ALAVA	16	9		1			6				
GUIPUZCOA	44	28	1				14		1		
VIZCAYA	63	33		1		1	27		1		
<b>PAIS VASCO</b>	<b>123</b>	<b>70</b>	<b>1</b>	<b>2</b>		<b>1</b>	<b>47</b>		<b>2</b>		
RIOJA (LA)	5	2					2	1			
CEUTA	1						1				
MELILLA	4	4									
EXTRANJERO	3	3									
<b>TOTAL</b>	<b>6.926</b>	<b>4.412</b>	<b>79</b>	<b>64</b>	<b>22</b>	<b>24</b>	<b>2.208</b>	<b>48</b>	<b>42</b>	<b>15</b>	

**36.10A OTROS CONTRATOS CONVERTIDOS EN INDEFINIDOS SEGÚN SEXO Y EDAD POR COMUNIDADES AUTÓNOMAS Y PROVINCIAS. AÑO**

**OCTUBRE 2006**

	TOTAL	HOMBRES					MUJERES				
		< 25	25 - 29	30 - 39	40 - 44	>= 45	< 25	25 - 29	30 - 39	40 - 44	>= 45
ALMERIA	1					1					
CADIZ	9				3	4	1	1			
CORDOBA	4				2	1				1	
GRANADA	13		2		5	1	1	2		2	
HUELVA	4		1		2					1	
JAEN	5	1			1	1		1		1	
MALAGA	11		2		4	1	1		2	1	
SEVILLA	20	2	4		4	1	3	1		4	1
<b>ANDALUCIA</b>	<b>67</b>	<b>3</b>	<b>9</b>		<b>21</b>	<b>5</b>	<b>10</b>	<b>4</b>	<b>2</b>	<b>6</b>	<b>7</b>
HUESCA	5				1				2	2	
TERUEL	1			1							
ZARAGOZA	11		1		4		1		2	1	1
<b>ARAGON</b>	<b>17</b>		<b>1</b>		<b>5</b>	<b>1</b>	<b>1</b>	<b>1</b>	<b>4</b>	<b>3</b>	<b>1</b>
<b>ASTURIAS (PRINCIPADO D</b>	<b>8</b>				<b>1</b>	<b>1</b>	<b>4</b>		<b>1</b>	<b>1</b>	
<b>BALEARS (ILLES)</b>	<b>27</b>	<b>1</b>	<b>1</b>		<b>5</b>	<b>3</b>	<b>2</b>		<b>5</b>	<b>5</b>	<b>4</b>
LAS PALMAS	21				4	1		1	13		2
STA. C. TENERIFE	1								1		
<b>CANARIAS</b>	<b>22</b>				<b>4</b>	<b>1</b>		<b>1</b>	<b>14</b>		<b>2</b>
<b>CANTABRIA</b>	<b>3</b>	<b>1</b>	<b>1</b>		<b>1</b>						
ALBACETE	3				2				1		
CIUDAD REAL	1										1
CUENCA	1							1			
GUADALAJARA	1							1			
TOLEDO	2		1						1		
<b>CASTILLA-LA MANCHA</b>	<b>8</b>		<b>1</b>		<b>2</b>			<b>2</b>	<b>2</b>		<b>1</b>
AVILA											
BURGOS	1						1				
LEON											
PALENCIA											
SALAMANCA	3	1							1		1
SEGOVIA	1								1		
SORIA											
VALLADOLID	3		2				1				
ZAMORA	1										1
<b>CASTILLA Y LEON</b>	<b>9</b>	<b>1</b>	<b>2</b>			<b>1</b>	<b>1</b>		<b>2</b>		<b>2</b>
BARCELONA	91	3	16	18	4	5	5	5	23	1	11
GIRONA	7			1	1	2	1			1	1
LLEIDA	2			1					1		
TARRAGONA	3		1						2		
<b>CATALUÑA</b>	<b>103</b>	<b>3</b>	<b>17</b>	<b>20</b>	<b>5</b>	<b>7</b>	<b>6</b>	<b>5</b>	<b>26</b>	<b>2</b>	<b>12</b>
ALICANTE/ALACANT	9			2	1		1	3	1		1
CASTELLON/CASTELLO	3		1						2		
VALENCIA	36	2	5	4	2	7	1	5	2	2	6
<b>COM. VALENCIANA</b>	<b>48</b>	<b>2</b>	<b>6</b>	<b>6</b>	<b>3</b>	<b>7</b>	<b>2</b>	<b>8</b>	<b>5</b>	<b>2</b>	<b>7</b>
BADAJOS	6		2	1		1	1		1		
CACERES	8	1	2	1	1	1	1		1		
<b>EXTREMADURA</b>	<b>14</b>	<b>1</b>	<b>4</b>	<b>2</b>	<b>1</b>	<b>2</b>	<b>2</b>		<b>2</b>		
A CORUÑA	10	3	2	4			1				
LUGO	2								1		1
OURENSE											
PONTEVEDRA	4				1	2			1		
<b>GALICIA</b>	<b>16</b>	<b>3</b>	<b>2</b>	<b>4</b>	<b>1</b>	<b>2</b>	<b>1</b>		<b>2</b>		<b>1</b>
MADRID (COM. DE)	30	3	5	5	1	11		2	1		2
MURCIA (REGION DE)	11			1	1			2	4		3
<b>NAVARRA (COM. FORAL DE</b>	<b>13</b>	<b>1</b>		<b>2</b>	<b>4</b>	<b>3</b>			<b>3</b>		
ALAVA	1					1					
GUIPUZCOA	7	1			1	1	2		1		1
VIZCAYA	12		1	5	3	1		1	1		
<b>PAIS VASCO</b>	<b>20</b>	<b>1</b>	<b>1</b>	<b>5</b>	<b>4</b>	<b>3</b>	<b>2</b>	<b>1</b>	<b>2</b>		<b>1</b>
RIOJA (LA)	2								1		1
CEUTA											
MELILLA											
EXTRANJERO											
<b>TOTAL</b>	<b>418</b>	<b>20</b>	<b>50</b>	<b>84</b>	<b>31</b>	<b>53</b>	<b>18</b>	<b>29</b>	<b>80</b>	<b>16</b>	<b>37</b>

### 37.1A ADSCRIPCIONES TEMPORALES EN COLABORACIÓN SOCIAL SEGÚN SEXO Y EDAD POR COMUNIDADES AUTÓNOMAS Y PROVINCIAS. AÑO

OCTUBRE 2006

	TOTAL	HOMBRES					MUJERES				
		< 25	25 - 29	30 - 39	40 - 44	>= 45	< 25	25 - 29	30 - 39	40 - 44	>= 45
ALMERIA	587	10	14	30	39	155	15	73	117	47	87
CADIZ	39			3	1	22			4	4	5
CORDOBA	54	1	1	16	6	11	3	4	5	2	5
GRANADA	639	6	15	46	29	191	9	39	111	64	129
HUELVA	63	3	2	18	8	13	1	5	2	1	10
JAEN	182	1	10	18	17	92		7	15	2	20
MALAGA	19				1	5			3	2	8
SEVILLA	4					3					1
<b>ANDALUCIA</b>	<b>1.587</b>	<b>21</b>	<b>42</b>	<b>131</b>	<b>101</b>	<b>492</b>	<b>28</b>	<b>128</b>	<b>257</b>	<b>122</b>	<b>265</b>
HUESCA	2								1	1	
TERUEL											
ZARAGOZA	5		1					1	2		1
<b>ARAGON</b>	<b>7</b>		<b>1</b>					<b>1</b>	<b>3</b>	<b>1</b>	<b>1</b>
ASTURIAS (PRINCIPADO D	194	2	1	5	6	98		2	10	11	59
<b>BALEARS (ILLES)</b>	<b>17</b>		<b>1</b>	<b>3</b>		<b>1</b>	<b>1</b>		<b>9</b>	<b>1</b>	<b>1</b>
LAS PALMAS	223	5	3	16	8	81		17	50	14	29
STA. C. TENERIFE	149	1	3	19	9	22	2	11	48	11	23
<b>CANARIAS</b>	<b>372</b>	<b>6</b>	<b>6</b>	<b>35</b>	<b>17</b>	<b>103</b>	<b>2</b>	<b>28</b>	<b>98</b>	<b>25</b>	<b>52</b>
<b>CANTABRIA</b>	<b>45</b>			<b>3</b>		<b>39</b>		<b>1</b>	<b>1</b>		<b>1</b>
ALBACETE	4					1		1	2		
CIUDAD REAL											
CUENCA	15					9			3	1	2
GUADALAJARA											
TOLEDO	1		1								
<b>CASTILLA-LA MANCHA</b>	<b>20</b>		<b>1</b>			<b>10</b>		<b>1</b>	<b>5</b>	<b>1</b>	<b>2</b>
AVILA											
BURGOS											
LEON	31	2	2	6	3	16			1		1
PALENCIA											
SALAMANCA	5					4		1			
SEGOVIA											
SORIA											
VALLADOLID	6					6					
ZAMORA											
<b>CASTILLA Y LEON</b>	<b>42</b>	<b>2</b>	<b>2</b>	<b>6</b>	<b>3</b>	<b>26</b>		<b>1</b>	<b>1</b>		<b>1</b>
BARCELONA	12			1	3	4			2		2
GIRONA											
LLEIDA											
TARRAGONA	4					1		1	1		1
<b>CATALUÑA</b>	<b>16</b>			<b>1</b>	<b>3</b>	<b>5</b>		<b>1</b>	<b>3</b>		<b>3</b>
ALICANTE/ALACANT	90	2	3	11	6	23	3	7	14	5	16
CASTELLON/CASTELLO											
VALENCIA											
<b>COM. VALENCIANA</b>	<b>90</b>	<b>2</b>	<b>3</b>	<b>11</b>	<b>6</b>	<b>23</b>	<b>3</b>	<b>7</b>	<b>14</b>	<b>5</b>	<b>16</b>
BADAJOS	128	5	4	19	9	26	2	17	22	8	16
CACERES	1					1					
<b>EXTREMADURA</b>	<b>129</b>	<b>5</b>	<b>4</b>	<b>19</b>	<b>9</b>	<b>27</b>	<b>2</b>	<b>17</b>	<b>22</b>	<b>8</b>	<b>16</b>
A CORUÑA											
LUGO											
OURENSE											
PONTEVEDRA	324	1	12	16	18	179	5	8	26	7	52
<b>GALICIA</b>	<b>324</b>	<b>1</b>	<b>12</b>	<b>16</b>	<b>18</b>	<b>179</b>	<b>5</b>	<b>8</b>	<b>26</b>	<b>7</b>	<b>52</b>
MADRID (COM. DE)	70	1	3	10	2	5		4	24	3	18
MURCIA (REGION DE)	1.390	4	15	58	33	898	1	21	126	56	178
<b>NAVARRA (COM. FORAL DE</b>											
ALAVA											
GUIPUZCOA											
VIZCAYA	40	2	3	6	6	18			2		3
<b>PAIS VASCO</b>	<b>40</b>	<b>2</b>	<b>3</b>	<b>6</b>	<b>6</b>	<b>18</b>			<b>2</b>		<b>3</b>
RIOJA (LA)											
CEUTA	83	2	4	21	8	30		2	7	4	5
MELILLA											
EXTRANJERO	1					1					
<b>TOTAL</b>	<b>4.427</b>	<b>48</b>	<b>98</b>	<b>325</b>	<b>212</b>	<b>1.955</b>	<b>42</b>	<b>222</b>	<b>608</b>	<b>244</b>	<b>673</b>

**37.2A ADSCRIPCIONES TEMPORALES EN COLABORACIÓN SOCIAL SEGÚN SEXO Y SECTOR DE ACTIVIDAD ECONÓMICA POR COMUNIDADES AUTÓNOMAS Y PROVINCIAS. AÑO**

**OCTUBRE 2006**

	TOTAL	HOMBRES				MUJERES			
		AGRICUL- TURA	INDUS- TRIA	CONSTRU- CCIÓN	SERVI- CIOS	AGRICUL- TURA	INDUS- TRIA	CONSTRU- CCIÓN	SERVI- CIOS
ALMERIA	587				248				339
CADIZ	39				26				13
CÓRDOBA	54				35				19
GRANADA	639				287	1			351
HUELVA	63				44				19
JAEN	182				138				44
MALAGA	19				6				13
SEVILLA	4				3				1
<b>ANDALUCIA</b>	<b>1.587</b>				<b>787</b>	<b>1</b>			<b>799</b>
HUESCA	2								2
TERUEL									
ZARAGOZA	5				1		4		
<b>ARAGON</b>	<b>7</b>				<b>1</b>		<b>4</b>		<b>2</b>
<b>ASTURIAS (PRINCIPADO DE)</b>	<b>194</b>				<b>112</b>				<b>82</b>
<b>BALEARS (ILLES)</b>	<b>17</b>				<b>5</b>				<b>12</b>
LAS PALMAS	223		1		112				110
STA. C. TENERIFE	149				54				95
<b>CANARIAS</b>	<b>372</b>		<b>1</b>		<b>166</b>				<b>205</b>
<b>CANTABRIA</b>	<b>45</b>				<b>42</b>				<b>3</b>
ALBACETE	4			1			3		
CIUDAD REAL									
CUENCA	15				9				6
GUADALAJARA									
TOLEDO	1			1					
<b>CASTILLA-LA MANCHA</b>	<b>20</b>			<b>2</b>	<b>9</b>		<b>3</b>		<b>6</b>
AVILA									
BURGOS									
LEON	31				29				2
PALENCIA									
SALAMANCA	5				4				1
SEGOVIA									
SORIA									
VALLADOLID	6				6				
ZAMORA									
<b>CASTILLA Y LEON</b>	<b>42</b>				<b>39</b>				<b>3</b>
BARCELONA	12				8				4
GIRONA									
LLEIDA									
TARRAGONA	4				1				3
<b>CATALUÑA</b>	<b>16</b>				<b>9</b>				<b>7</b>
ALICANTE/ALACANT	90				45				45
CASTELLON/CASTELLO									
VALENCIA									
<b>COM. VALENCIANA</b>	<b>90</b>				<b>45</b>				<b>45</b>
BADAJOZ	128			9	54		25		40
CACERES	1				1				
<b>EXTREMADURA</b>	<b>129</b>			<b>9</b>	<b>55</b>		<b>25</b>		<b>40</b>
A CORUÑA									
LUGO									
OURENSE									
PONTEVEDRA	324				226				98
<b>GALICIA</b>	<b>324</b>				<b>226</b>				<b>98</b>
MADRID (COM. DE)	70		1		20		1		48
MURCIA (REGION DE)	1.390			16	992		1		381
<b>NAVARRA (COM. FORAL DE)</b>									
ALAVA									
GUIPUZCOA									
VIZCAYA	40				35				5
<b>PAIS VASCO</b>	<b>40</b>				<b>35</b>				<b>5</b>
RIOJA (LA)									
CEUTA	83				65				18
MELILLA									
EXTRANJERO	1				1				
<b>TOTAL</b>	<b>4.427</b>		<b>2</b>	<b>27</b>	<b>2.609</b>	<b>1</b>	<b>5</b>	<b>29</b>	<b>1.754</b>

### 38.1A CONTRATOS INDEFINIDOS ACOGIDOS A MEDIDAS DE FOMENTO DE LA CONTRATACIÓN SEGÚN SEXO Y EDAD POR COMUNIDADES AUTÓNOMAS Y PROVINCIAS. AÑO

OCTUBRE 2006

	TOTAL	HOMBRES					MUJERES				
		< 25	25 - 29	30 - 39	40 - 44	>= 45	< 25	25 - 29	30 - 39	40 - 44	>= 45
ALMERIA	11.427	1.323	1.544	1.838	543	1.184	1.209	1.375	1.382	394	635
CADIZ	14.917	1.487	1.935	2.457	668	1.488	1.637	2.010	2.000	516	719
CORDOBA	9.483	1.093	1.274	1.573	484	1.049	1.006	1.114	1.080	322	488
GRANADA	11.731	1.322	1.564	1.912	471	1.078	1.161	1.608	1.556	437	622
HUELVA	4.995	444	696	744	182	418	592	725	730	203	261
JAEN	6.366	879	939	1.082	327	573	721	685	673	229	258
MALAGA	31.610	3.245	3.831	4.804	1.354	2.790	3.812	4.135	4.508	1.184	1.947
SEVILLA	29.382	3.053	4.191	5.183	1.235	2.537	3.166	4.233	3.799	873	1.112
<b>ANDALUCIA</b>	<b>119.911</b>	<b>12.846</b>	<b>15.974</b>	<b>19.593</b>	<b>5.264</b>	<b>11.117</b>	<b>13.304</b>	<b>15.885</b>	<b>15.728</b>	<b>4.158</b>	<b>6.042</b>
HUESCA	5.339	637	624	887	278	572	496	577	666	224	378
TERUEL	2.913	446	369	472	109	283	320	311	325	109	169
ZARAGOZA	24.369	2.579	3.006	3.572	1.015	2.303	2.760	3.076	3.267	1.048	1.743
<b>ARAGON</b>	<b>32.621</b>	<b>3.662</b>	<b>3.999</b>	<b>4.931</b>	<b>1.402</b>	<b>3.158</b>	<b>3.576</b>	<b>3.964</b>	<b>4.258</b>	<b>1.381</b>	<b>2.290</b>
<b>ASTURIAS (PRINCIPADO D</b>	<b>17.669</b>	<b>1.531</b>	<b>2.151</b>	<b>2.422</b>	<b>654</b>	<b>1.786</b>	<b>1.742</b>	<b>2.533</b>	<b>2.586</b>	<b>721</b>	<b>1.543</b>
<b>BALEARS (ILLES)</b>	<b>27.027</b>	<b>2.848</b>	<b>2.897</b>	<b>3.604</b>	<b>1.025</b>	<b>2.735</b>	<b>3.313</b>	<b>3.219</b>	<b>4.025</b>	<b>1.130</b>	<b>2.231</b>
LAS PALMAS	23.338	2.348	2.476	3.832	1.135	2.264	2.606	2.880	3.612	919	1.266
STA. C. TENERIFE	18.359	1.777	2.066	2.920	841	1.494	1.981	2.396	2.924	802	1.158
<b>CANARIAS</b>	<b>41.697</b>	<b>4.125</b>	<b>4.542</b>	<b>6.752</b>	<b>1.976</b>	<b>3.758</b>	<b>4.587</b>	<b>5.276</b>	<b>6.536</b>	<b>1.721</b>	<b>2.424</b>
<b>CANTABRIA</b>	<b>12.020</b>	<b>1.226</b>	<b>1.493</b>	<b>1.679</b>	<b>491</b>	<b>1.233</b>	<b>1.331</b>	<b>1.585</b>	<b>1.685</b>	<b>487</b>	<b>810</b>
ALBACETE	6.823	997	866	1.015	314	728	817	771	748	251	316
CIUDAD REAL	7.274	1.008	996	1.048	372	808	914	804	776	229	319
CUENCA	3.412	541	405	466	151	372	430	354	375	130	188
GUADALAJARA	4.992	586	663	798	201	472	538	612	625	204	293
TOLEDO	13.271	2.044	1.637	2.103	610	1.457	1.664	1.301	1.319	433	703
<b>CASTILLA-LA MANCHA</b>	<b>35.772</b>	<b>5.176</b>	<b>4.567</b>	<b>5.430</b>	<b>1.648</b>	<b>3.837</b>	<b>4.363</b>	<b>3.842</b>	<b>3.843</b>	<b>1.247</b>	<b>1.819</b>
AVILA	2.258	298	216	242	74	250	306	284	318	102	168
BURGOS	8.063	854	999	1.182	322	741	912	1.033	1.091	353	576
LEON	8.815	903	965	1.157	360	883	919	1.176	1.314	437	701
PALENCIA	2.662	319	320	332	126	307	261	326	340	119	212
SALAMANCA	5.927	720	671	757	234	624	714	775	858	240	334
SEGOVIA	3.243	436	357	448	158	355	331	345	392	171	250
SORIA	1.879	235	223	282	79	192	206	200	228	75	159
VALLADOLID	10.148	1.102	1.419	1.586	405	886	1.072	1.288	1.400	368	622
ZAMORA	2.640	316	253	310	117	321	318	312	331	107	255
<b>CASTILLA Y LEON</b>	<b>45.635</b>	<b>5.183</b>	<b>5.423</b>	<b>6.296</b>	<b>1.875</b>	<b>4.559</b>	<b>5.039</b>	<b>5.739</b>	<b>6.272</b>	<b>1.972</b>	<b>3.277</b>
BARCELONA	161.686	17.547	18.368	21.474	5.840	15.459	20.866	19.532	22.686	6.691	13.223
GIRONA	25.000	3.129	2.788	3.565	1.060	2.483	3.096	2.540	3.228	1.084	2.027
LLEIDA	11.800	1.465	1.317	1.825	565	1.327	1.196	1.201	1.482	522	900
TARRAGONA	20.673	2.218	2.272	2.941	836	2.144	2.562	2.367	2.677	905	1.751
<b>CATALUÑA</b>	<b>219.159</b>	<b>24.359</b>	<b>24.745</b>	<b>29.805</b>	<b>8.301</b>	<b>21.413</b>	<b>27.720</b>	<b>25.640</b>	<b>30.073</b>	<b>9.202</b>	<b>17.901</b>
ALICANTE/ALACANT	41.168	4.441	4.738	6.050	1.800	4.796	4.465	4.799	5.381	1.605	3.093
CASTELLON/CASTELLO	18.251	2.302	2.437	2.987	780	1.706	1.967	2.095	2.260	654	1.063
VALENCIA	61.879	6.515	7.910	9.345	2.633	6.750	6.650	7.835	8.038	2.251	3.952
<b>COM. VALENCIANA</b>	<b>121.298</b>	<b>13.258</b>	<b>15.085</b>	<b>18.382</b>	<b>5.213</b>	<b>13.252</b>	<b>13.082</b>	<b>14.729</b>	<b>15.679</b>	<b>4.510</b>	<b>8.108</b>
BADAJOS	7.879	1.082	1.045	1.129	335	780	1.067	1.010	857	245	329
CACERES	4.906	635	544	632	227	558	628	592	606	208	276
<b>EXTREMADURA</b>	<b>12.785</b>	<b>1.717</b>	<b>1.589</b>	<b>1.761</b>	<b>562</b>	<b>1.338</b>	<b>1.695</b>	<b>1.602</b>	<b>1.463</b>	<b>453</b>	<b>605</b>
A CORUÑA	21.041	1.920	2.852	3.221	801	2.005	2.017	2.954	3.118	779	1.374
LUGO	5.880	668	681	761	241	645	585	810	860	229	400
OURENSE	5.031	528	569	670	213	561	537	632	734	227	360
PONTEVEDRA	18.497	1.813	2.366	2.766	746	1.979	1.838	2.636	2.581	661	1.111
<b>GALICIA</b>	<b>50.449</b>	<b>4.929</b>	<b>6.468</b>	<b>7.418</b>	<b>2.001</b>	<b>5.190</b>	<b>4.977</b>	<b>7.032</b>	<b>7.293</b>	<b>1.896</b>	<b>3.245</b>
MADRID (COM. DE)	194.960	20.633	24.849	25.077	6.406	15.660	25.408	27.634	28.552	7.938	12.803
MURCIA (REGION DE)	33.052	4.049	4.271	5.551	1.533	3.330	3.898	3.787	3.858	1.114	1.661
NAVARRA (COM. FORAL DE	14.130	1.400	1.812	2.001	571	1.372	1.515	1.885	1.983	622	969
ALAVA	6.986	711	994	1.035	306	621	703	951	966	237	462
GUIPUZCOA	13.639	1.260	1.786	2.128	591	1.415	1.180	1.830	1.914	568	967
VIZCAYA	21.890	1.784	2.921	3.363	849	2.230	2.061	3.178	3.257	803	1.444
<b>PAIS VASCO</b>	<b>42.515</b>	<b>3.755</b>	<b>5.701</b>	<b>6.526</b>	<b>1.746</b>	<b>4.266</b>	<b>3.944</b>	<b>5.959</b>	<b>6.137</b>	<b>1.608</b>	<b>2.873</b>
RIOJA (LA)	6.147	688	748	920	233	537	717	773	831	254	446
CEUTA	712	47	71	108	36	96	65	76	92	57	64
MELILLA	902	77	105	139	51	79	134	94	127	49	47
EXTRANJERO	101	11	18	17	1	9	11	11	19	1	3
<b>TOTAL</b>	<b>1.028.562</b>	<b>111.520</b>	<b>126.508</b>	<b>148.412</b>	<b>40.989</b>	<b>98.725</b>	<b>120.421</b>	<b>131.265</b>	<b>141.040</b>	<b>40.521</b>	<b>69.161</b>

**38.2A CONTRATOS INDEFINIDOS ACOGIDOS A MEDIDAS DE FOMENTO DE LA CONTRATACIÓN SEGÚN COLECTIVO DE BONIFICACIÓN POR COMUNIDADES AUTÓNOMAS Y PROVINCIAS. AÑO (\*)**

OCTUBRE 2006

TOTAL	MUJERES DEEMPL. 16/45 AÑOS	MUJERES SUBREPRESENTADAS	DESEMPLEADOS INSCRITOS 6 O MAS MESES	DESEMPLEADOS MAYORES 45/55 AÑOS	DESEMPLEADOS MAYORES 55/65 AÑOS	DESEMP. PERC. PREST. RESTA 1 AÑO O MAS	DESEMP. PERC. RENTA ACTIVA DE INSERCIÓN	
ALMERIA	11.427	608	1	33	294	152	5	1
CADIZ	14.917	806	6	89	509	200	18	3
CORDOBA	9.483	461	2	70	450	171	15	
GRANADA	11.731	863	3	71	497	167	6	1
HUELVA	4.995	463	1	24	135	65	7	
JAEN	6.366	375		38	186	51	9	1
MALAGA	31.610	1.893		129	1.045	387	22	5
SEVILLA	29.382	1.861	11	201	903	313	40	2
<b>ANDALUCIA</b>	<b>119.911</b>	<b>7.330</b>	<b>24</b>	<b>655</b>	<b>4.019</b>	<b>1.506</b>	<b>122</b>	<b>13</b>
HUESCA	5.339	244		12	263	82	3	
TERUEL	2.913	185	1	17	147	38	1	
ZARAGOZA	24.369	1.194	2	82	958	359	21	1
<b>ARAGON</b>	<b>32.621</b>	<b>1.623</b>	<b>3</b>	<b>111</b>	<b>1.368</b>	<b>479</b>	<b>25</b>	<b>1</b>
ASTURIAS (PRINCIPADO I	17.669	1.342	3	202	1.059	302	35	3
BALEARS (ILLES)	27.027	2.819	2	122	1.671	648	14	1
LAS PALMAS	23.338	1.429	2	182	747	279	22	1
STA. C. TENERIFE	18.359	958	3	146	454	158	14	2
<b>CANARIAS</b>	<b>41.697</b>	<b>2.387</b>	<b>5</b>	<b>328</b>	<b>1.201</b>	<b>437</b>	<b>36</b>	<b>3</b>
<b>CANTABRIA</b>	<b>12.020</b>	<b>899</b>	<b>3</b>	<b>52</b>	<b>652</b>	<b>176</b>	<b>16</b>	<b>2</b>
ALBACETE	6.823	343	4	34	292	115	11	
CIUDAD REAL	7.274	399		55	333	105	11	
CUENCA	3.412	205	1	26	126	40	3	
GUADALAJARA	4.992	222		20	164	49	6	1
TOLEDO	13.271	610	4	92	504	210	14	1
<b>CASTILLA-LA MANCHA</b>	<b>35.772</b>	<b>1.779</b>	<b>9</b>	<b>227</b>	<b>1.419</b>	<b>519</b>	<b>45</b>	<b>2</b>
AVILA	2.258	324	2	29	127	48	8	
BURGOS	8.063	523	4	26	415	117	19	
LEON	8.815	590		47	407	123	16	
PALENCIA	2.662	175	1	14	150	42	2	
SALAMANCA	5.927	508		58	257	94	8	3
SEGOVIA	3.243	223	1	9	136	42	4	
SORIA	1.879	111		17	83	31	3	
VALLADOLID	10.148	654	7	49	329	114	16	
ZAMORA	2.640	245	1	7	162	51	5	
<b>CASTILLA Y LEON</b>	<b>45.635</b>	<b>3.353</b>	<b>16</b>	<b>256</b>	<b>2.066</b>	<b>662</b>	<b>81</b>	<b>3</b>
BARCELONA	161.686	11.784	23	1.037	8.097	3.130	275	13
GIRONA	25.000	1.616	1	61	1.249	429	24	2
LLEIDA	11.800	540		19	656	214	16	1
TARRAGONA	20.673	1.832	3	71	1.222	402	22	2
<b>CATALUÑA</b>	<b>219.159</b>	<b>15.772</b>	<b>27</b>	<b>1.188</b>	<b>11.224</b>	<b>4.175</b>	<b>337</b>	<b>18</b>
ALICANTE/ALACANT	41.168	2.377	6	218	2.425	959	19	4
CASTELLON/CASTELLO	18.251	812	2	46	626	215	7	1
VALENCIA	61.879	3.432	8	295	2.838	1.141	81	12
<b>COM. VALENCIANA</b>	<b>121.298</b>	<b>6.621</b>	<b>16</b>	<b>559</b>	<b>5.889</b>	<b>2.315</b>	<b>107</b>	<b>17</b>
BADAJOS	7.879	703	2	192	306	99	22	2
CACERES	4.906	530		118	216	59	15	
<b>EXTREMADURA</b>	<b>12.785</b>	<b>1.233</b>	<b>2</b>	<b>310</b>	<b>522</b>	<b>158</b>	<b>37</b>	<b>2</b>
A CORUÑA	21.041	1.272	2	134	909	345	27	1
LUGO	5.880	358	2	37	333	97	14	
OURENSE	5.031	389		60	234	75	1	
PONTEVEDRA	18.497	1.380	1	115	928	378	20	1
<b>GALICIA</b>	<b>50.449</b>	<b>3.399</b>	<b>5</b>	<b>346</b>	<b>2.404</b>	<b>895</b>	<b>62</b>	<b>2</b>
MADRID (COM. DE)	194.960	16.293	100	1.871	6.800	2.551	326	14
MURCIA (REGION DE)	33.052	2.178	5	124	1.357	502	23	1
NAVARRA (COM. FORAL DE	14.130	837	1	36	778	217	10	1
ALAVA	6.986	404	1	33	334	115	9	
GUIPUZCOA	13.639	558	4	73	709	264	35	
VIZCAYA	21.890	1.542	6	207	1.316	423	39	
<b>PAIS VASCO</b>	<b>42.515</b>	<b>2.504</b>	<b>11</b>	<b>313</b>	<b>2.359</b>	<b>802</b>	<b>83</b>	
RIOJA (LA)	6.147	614		33	282	91	7	
CEUTA	712	55		4	34	9		
MELILLA	902	74	1	9	18	5	2	
EXTRANJERO	101	3			2			
<b>TOTAL</b>	<b>1.028.562</b>	<b>71.115</b>	<b>233</b>	<b>6.746</b>	<b>45.124</b>	<b>16.449</b>	<b>1.368</b>	<b>83</b>

(\*) Ley 12/2001



**38.2A CONTRATOS INDEFINIDOS ACOGIDOS A MEDIDAS DE FOMENTO DE LA CONTRATACIÓN SEGÚN COLECTIVO DE BONIFICACIÓN POR COMUNIDADES AUTÓNOMAS Y PROVINCIAS. AÑO (Continuación)**

**OCTUBRE 2006**

	MUJERES CONTRATADAS 24 MESES SIGUIENTES AL ALUMBRAMIENTO	DESEMP. PERC. SUBS.REASS	MINUSVÁLIDOS	TRABAJADORES EN RIESGO DE EXCLUSIÓN SOCIAL	OTROS COLECTIVOS	CONVERSIÓN A INDEFINIDO	NO BONIFICADOS
ALMERIA	23		156	4	780	8.393	977
CADIZ	43	2	328	11	1.001	10.649	1.252
CORDOBA	22	4	182	8	797	6.594	707
GRANADA	30	4	194	22	829	8.352	692
HUELVA	16	3	102	8	451	3.233	487
JAEN	10	2	180	7	501	4.494	512
MALAGA	55		547	9	2.273	22.627	2.618
SEVILLA	67	5	641	18	2.290	20.848	2.182
<b>ANDALUCIA</b>	<b>266</b>	<b>20</b>	<b>2.330</b>	<b>87</b>	<b>8.922</b>	<b>85.190</b>	<b>9.427</b>
HUESCA	18		82	3	438	3.945	249
TERUEL	11		39		305	1.953	216
ZARAGOZA	67		595	9	2.206	17.713	1.162
<b>ARAGON</b>	<b>96</b>		<b>716</b>	<b>12</b>	<b>2.949</b>	<b>23.611</b>	<b>1.627</b>
<b>ASTURIAS (PRINCIPADO DE)</b>	<b>53</b>		<b>615</b>	<b>7</b>	<b>2.106</b>	<b>10.808</b>	<b>1.134</b>
<b>BALEARS (ILLES)</b>	<b>84</b>		<b>450</b>	<b>7</b>	<b>1.722</b>	<b>18.031</b>	<b>1.456</b>
LAS PALMAS	57		331	118	2.228	16.521	1.421
STA. C. TENERIFE	40		189	50	1.490	13.820	1.035
<b>CANARIAS</b>	<b>97</b>		<b>520</b>	<b>168</b>	<b>3.718</b>	<b>30.341</b>	<b>2.456</b>
<b>CANTABRIA</b>	<b>28</b>		<b>185</b>	<b>3</b>	<b>942</b>	<b>8.514</b>	<b>548</b>
ALBACETE	10		143	3	497	4.958	413
CIUDAD REAL	10		122		641	5.184	414
CUENCA	6		83	1	397	2.362	162
GUADALAJARA	6		71	3	528	3.632	290
TOLEDO	32		225	1	1.077	9.751	750
<b>CASTILLA-LA MANCHA</b>	<b>64</b>		<b>644</b>	<b>8</b>	<b>3.140</b>	<b>25.887</b>	<b>2.029</b>
AVILA	2		43	4	238	1.209	224
BURGOS	39		88	1	810	5.604	417
LEON	12		231	3	811	6.052	523
PALENCIA	4		46	1	282	1.723	222
SALAMANCA	11		85	8	642	3.806	447
SEGOVIA	2		48		287	2.355	136
SORIA	10		24		202	1.273	125
VALLADOLID	18		134	2	934	7.286	605
ZAMORA	9		31	1	324	1.609	195
<b>CASTILLA Y LEON</b>	<b>107</b>		<b>730</b>	<b>20</b>	<b>4.530</b>	<b>30.917</b>	<b>2.894</b>
BARCELONA	418		2.045	206	18.217	107.831	8.610
GIRONA	40		270	4	2.390	17.085	1.829
LLEIDA	20		162	3	1.237	8.472	460
TARRAGONA	43		270	14	1.578	13.810	1.404
<b>CATALUÑA</b>	<b>521</b>		<b>2.747</b>	<b>227</b>	<b>23.422</b>	<b>147.198</b>	<b>12.303</b>
ALICANTE/ALACANT	105		431	85	3.401	28.933	2.205
CASTELLON/CASTELLO	41		205	1	1.281	13.918	1.096
VALENCIA	186		1.122	29	5.246	43.804	3.685
<b>COM. VALENCIANA</b>	<b>332</b>		<b>1.758</b>	<b>115</b>	<b>9.928</b>	<b>86.655</b>	<b>6.986</b>
BADAJOS	25	6	174	4	963	4.859	522
CACERES	9	3	107		584	2.954	311
<b>EXTREMADURA</b>	<b>34</b>	<b>9</b>	<b>281</b>	<b>4</b>	<b>1.547</b>	<b>7.813</b>	<b>833</b>
A CORUÑA	43		416	4	1.760	14.968	1.160
LUGO	10		88	4	612	4.067	258
OURENSE	16		108	2	578	3.335	233
PONTEVEDRA	72		310	8	1.685	12.518	1.081
<b>GALICIA</b>	<b>141</b>		<b>922</b>	<b>18</b>	<b>4.635</b>	<b>34.888</b>	<b>2.732</b>
<b>MADRID (COM. DE)</b>	<b>574</b>	<b>1</b>	<b>2.153</b>	<b>87</b>	<b>26.162</b>	<b>127.782</b>	<b>10.246</b>
<b>MURCIA (REGION DE)</b>	<b>79</b>	<b>1</b>	<b>798</b>	<b>10</b>	<b>2.505</b>	<b>23.776</b>	<b>1.693</b>
<b>NAVARRA (COM. FORAL DE)</b>	<b>38</b>	<b>1</b>	<b>172</b>	<b>6</b>	<b>1.308</b>	<b>10.044</b>	<b>681</b>
ALAVA	13		97	1	605	4.978	396
GUIPUZCOA	37		182	80	1.032	10.182	483
VIZCAYA	46		415	13	2.086	14.797	1.000
<b>PAIS VASCO</b>	<b>96</b>		<b>694</b>	<b>94</b>	<b>3.723</b>	<b>29.957</b>	<b>1.879</b>
RIOJA (LA)	13		123	6	561	3.998	419
CEUTA	1		19	1	59	487	43
MELILLA			40	1	59	632	61
EXTRANJERO	1				3	81	11
<b>TOTAL</b>	<b>2.625</b>	<b>32</b>	<b>15.897</b>	<b>881</b>	<b>101.941</b>	<b>706.610</b>	<b>59.458</b>

**38.3A CONTRATOS INDEFINIDOS ACOGIDOS A MEDIDAS DE FOMENTO DE LA CONTRATACIÓN SEGÚN COLECTIVO DE CONTRATACIÓN POR COMUNIDADES AUTÓNOMAS Y PROVINCIAS. AÑO (\*)**

	<b>OCTUBRE 2006</b>								
	<b>TOTAL</b>	<b>MAYORES DE 45 AÑOS</b>	<b>MINUSVÁLIDOS</b>	<b>JÓVENES 16-30 AÑOS</b>	<b>MUJERES DESEMP. &lt;INDICE EMPLEO</b>	<b>DESEMP. INSCRITOS 6 O MAS MESES</b>	<b>CONVERSIONES A INDEFINIDOS</b>	<b>NO ACOGIDOS A D.A.P.</b>	
ALMERIA	11.427	666	73	1.049	65	66	3.353	6.155	
CADIZ	14.917	939	166	1.264	66	137	4.746	7.599	
CORDOBA	9.483	822	123	892	37	94	3.210	4.305	
GRANADA	11.731	893	111	1.065	43	100	3.256	6.263	
HUELVA	4.995	273	95	626	35	51	1.539	2.376	
JAEN	6.366	380	76	622	26	55	1.877	3.330	
MALAGA	31.610	2.054	376	2.930	149	232	9.868	16.001	
SEVILLA	29.382	1.649	310	3.294	170	265	8.352	15.342	
<b>ANDALUCIA</b>	<b>119.911</b>	<b>7.676</b>	<b>1.330</b>	<b>11.742</b>	<b>591</b>	<b>1.000</b>	<b>36.201</b>	<b>61.371</b>	
HUESCA	5.339	455	41	411	10	24	1.603	2.795	
TERUEL	2.913	227	18	390	31	16	749	1.482	
ZARAGOZA	24.369	1.751	237	1.963	75	132	6.338	13.873	
<b>ARAGON</b>	<b>32.621</b>	<b>2.433</b>	<b>296</b>	<b>2.764</b>	<b>116</b>	<b>172</b>	<b>8.690</b>	<b>18.150</b>	
<b>ASTURIAS (PRINCIPADO DE)</b>	<b>17.669</b>	<b>1.874</b>	<b>408</b>	<b>2.285</b>	<b>109</b>	<b>253</b>	<b>4.723</b>	<b>8.017</b>	
<b>BALEARS (ILLES)</b>	<b>27.027</b>	<b>2.661</b>	<b>298</b>	<b>2.581</b>	<b>95</b>	<b>137</b>	<b>6.223</b>	<b>15.032</b>	
LAS PALMAS	23.338	1.502	181	2.053	170	215	6.464	12.753	
STA. C. TENERIFE	18.359	937	113	1.293	79	154	5.238	10.545	
<b>CANARIAS</b>	<b>41.697</b>	<b>2.439</b>	<b>294</b>	<b>3.346</b>	<b>249</b>	<b>369</b>	<b>11.702</b>	<b>23.298</b>	
<b>CANTABRIA</b>	<b>12.020</b>	<b>992</b>	<b>106</b>	<b>1.136</b>	<b>45</b>	<b>75</b>	<b>2.900</b>	<b>6.766</b>	
ALBACETE	6.823	568	97	592	13	54	1.728	3.771	
CIUDAD REAL	7.274	590	89	699	51	97	2.127	3.621	
CUENCA	3.412	225	63	348	31	34	802	1.909	
GUADALAJARA	4.992	285	40	414	34	30	1.318	2.871	
TOLEDO	13.271	978	163	1.112	58	108	3.531	7.321	
<b>CASTILLA-LA MANCHA</b>	<b>35.772</b>	<b>2.646</b>	<b>452</b>	<b>3.165</b>	<b>187</b>	<b>323</b>	<b>9.506</b>	<b>19.493</b>	
AVILA	2.258	227	14	422	22	50	385	1.138	
BURGOS	8.063	682	63	899	38	41	2.268	4.072	
LEON	8.815	692	141	895	16	68	2.392	4.611	
PALENCIA	2.662	251	32	353	4	20	760	1.242	
SALAMANCA	5.927	493	59	893	27	74	1.701	2.680	
SEGOVIA	3.243	221	22	315	8	15	792	1.870	
SORIA	1.879	160	14	220	1	19	575	890	
VALLADOLID	10.148	609	95	1.097	39	71	3.233	5.004	
ZAMORA	2.640	276	18	366	17	36	759	1.168	
<b>CASTILLA Y LEON</b>	<b>45.635</b>	<b>3.611</b>	<b>458</b>	<b>5.460</b>	<b>172</b>	<b>394</b>	<b>12.865</b>	<b>22.675</b>	
BARCELONA	161.686	15.089	1.224	19.016	764	1.298	36.025	88.270	
GIRONA	25.000	2.174	167	2.784	143	76	6.625	13.031	
LLEIDA	11.800	1.098	88	896	54	31	3.056	6.577	
TARRAGONA	20.673	2.111	138	2.241	79	67	5.067	10.970	
<b>CATALUÑA</b>	<b>219.159</b>	<b>20.472</b>	<b>1.617</b>	<b>24.937</b>	<b>1.040</b>	<b>1.472</b>	<b>50.773</b>	<b>118.848</b>	
ALICANTE/ALACANT	41.168	4.337	288	3.338	162	292	10.944	21.807	
CASTELLON/CASTELLO	18.251	1.231	133	1.333	102	84	4.859	10.509	
VALENCIA	61.879	5.543	663	5.280	362	479	16.995	32.557	
<b>COM. VALENCIANA</b>	<b>121.298</b>	<b>11.111</b>	<b>1.084</b>	<b>9.951</b>	<b>626</b>	<b>855</b>	<b>32.798</b>	<b>64.873</b>	
BADAJOS	7.879	563	106	1.228	35	202	1.806	3.939	
CACERES	4.906	394	68	636	20	111	1.184	2.493	
<b>EXTREMADURA</b>	<b>12.785</b>	<b>957</b>	<b>174</b>	<b>1.864</b>	<b>55</b>	<b>313</b>	<b>2.990</b>	<b>6.432</b>	
A CORUÑA	21.041	1.737	285	1.903	67	189	7.111	9.749	
LUGO	5.880	581	58	627	21	49	1.747	2.797	
OURENSE	5.031	458	86	582	4	75	1.465	2.361	
PONTEVEDRA	18.497	1.730	225	2.071	66	215	4.885	9.305	
<b>GALICIA</b>	<b>50.449</b>	<b>4.506</b>	<b>654</b>	<b>5.183</b>	<b>158</b>	<b>528</b>	<b>15.208</b>	<b>24.212</b>	
<b>MADRID (COM. DE)</b>	<b>194.960</b>	<b>12.501</b>	<b>1.083</b>	<b>25.876</b>	<b>1.530</b>	<b>1.855</b>	<b>42.430</b>	<b>109.685</b>	
<b>MURCIA (REGION DE)</b>	<b>33.052</b>	<b>2.322</b>	<b>538</b>	<b>3.002</b>	<b>160</b>	<b>181</b>	<b>8.095</b>	<b>18.754</b>	
<b>NAVARRA (COM. FORAL DE)</b>	<b>14.130</b>	<b>1.269</b>	<b>96</b>	<b>1.159</b>	<b>49</b>	<b>58</b>	<b>3.609</b>	<b>7.890</b>	
ALAVA	6.986	586	56	648	20	52	1.884	3.740	
GUIPUZCOA	13.639	1.179	96	853	54	90	3.538	7.829	
VIZCAYA	21.890	2.139	153	2.247	78	250	6.120	10.903	
<b>PAIS VASCO</b>	<b>42.515</b>	<b>3.904</b>	<b>305</b>	<b>3.748</b>	<b>152</b>	<b>392</b>	<b>11.542</b>	<b>22.472</b>	
RIOJA (LA)	6.147	461	62	749	38	38	1.526	3.273	
CEUTA	712	45	3	39	12	5	174	434	
MELILLA	902	27	22	88		14	312	439	
EXTRANJERO	101	3		8			37	53	
<b>TOTAL</b>	<b>1.028.562</b>	<b>81.910</b>	<b>9.280</b>	<b>109.083</b>	<b>5.384</b>	<b>8.434</b>	<b>262.304</b>	<b>552.167</b>	

(\*) Ley 12/2001 Disposición Adicional Primera

**39.1A CONTRATACIONES A MINUSVÁLIDOS SEGÚN TIPO DE CONTRATOS POR COMUNIDADES AUTÓNOMAS Y PROVINCIAS. AÑO**

**OCTUBRE 2006**

	TOTAL	INDEFINIDO FOMENTO EMPLEO	MINUSVÁLIDOS	OBRA O SERVICIO	EVENTUAL CIRCUNSTANCIAS PRODUCCIÓN	INTERINIDAD
ALMERIA	818	26	79	122	171	216
CADIZ	1.132	75	156	188	183	182
CORDOBA	558	36	107	95	95	52
GRANADA	613	20	112	36	36	58
HUELVA	472	56	61	57	120	68
JAEN	563	46	74	136	57	54
MALAGA	1.446	167	268	180	131	122
SEVILLA	1.862	250	190	541	143	128
<b>ANDALUCIA</b>	<b>7.464</b>	<b>676</b>	<b>1.047</b>	<b>1.355</b>	<b>936</b>	<b>880</b>
HUESCA	211	23	41	24	19	26
TERUEL	64	6	24	1	4	1
ZARAGOZA	1.292	111	235	48	76	85
<b>ARAGON</b>	<b>1.567</b>	<b>140</b>	<b>300</b>	<b>73</b>	<b>99</b>	<b>112</b>
ASTURIAS (PRINCIPADO DE)	2.595	75	423	341	704	483
<b>BALEARS (ILLES)</b>	<b>953</b>	<b>98</b>	<b>271</b>	<b>55</b>	<b>64</b>	<b>36</b>
LAS PALMAS	976	10	251	121	85	74
STA. C. TENERIFE	513	4	144	32	35	10
<b>CANARIAS</b>	<b>1.489</b>	<b>14</b>	<b>395</b>	<b>153</b>	<b>120</b>	<b>84</b>
<b>CANTABRIA</b>	<b>726</b>	<b>9</b>	<b>126</b>	<b>41</b>	<b>218</b>	<b>117</b>
ALBACETE	427	15	104	64	89	19
CIUDAD REAL	409	13	91	116	20	48
CUENCA	129	39	37			1
GUADALAJARA	199	24	35	21	1	7
TOLEDO	480	70	140	72	32	33
<b>CASTILLA-LA MANCHA</b>	<b>1.644</b>	<b>161</b>	<b>407</b>	<b>273</b>	<b>142</b>	<b>108</b>
AVILA	113	7	22	33	11	8
BURGOS	381	8	68	123	62	18
LEON	617	73	102	95	81	27
PALENCIA	479	16	24	369	7	15
SALAMANCA	235	16	67	52	5	20
SEGOVIA	81	7	30		6	
SORIA	40		19	1	1	2
VALLADOLID	642	17	88	69	140	53
ZAMORA	103	1	20	8	14	15
<b>CASTILLA Y LEON</b>	<b>2.691</b>	<b>145</b>	<b>440</b>	<b>750</b>	<b>327</b>	<b>158</b>
BARCELONA	5.362	273	1.304	753	278	187
GIRONA	682	31	165	71	24	15
LLEIDA	396	10	124	20	29	7
TARRAGONA	810	28	143	121	98	18
<b>CATALUÑA</b>	<b>7.250</b>	<b>342</b>	<b>1.736</b>	<b>965</b>	<b>429</b>	<b>227</b>
ALICANTE/ALACANT	1.110	22	308	55	123	115
CASTELLON/CASTELLO	385	8	152	5	24	14
VALENCIA	3.068	98	732	416	547	173
<b>COM. VALENCIANA</b>	<b>4.563</b>	<b>128</b>	<b>1.192</b>	<b>476</b>	<b>694</b>	<b>302</b>
BADAJOS	641	22	111	163	75	50
CACERES	547	24	65	101	61	189
<b>EXTREMADURA</b>	<b>1.188</b>	<b>46</b>	<b>176</b>	<b>264</b>	<b>136</b>	<b>239</b>
A CORUÑA	1.085	80	248	152	92	92
LUGO	218	1	76	11	9	7
OURENSE	217	36	60	27	2	5
PONTEVEDRA	722	22	256	23	21	33
<b>GALICIA</b>	<b>2.242</b>	<b>139</b>	<b>640</b>	<b>213</b>	<b>124</b>	<b>137</b>
MADRID (COM. DE)	5.212	263	1.458	536	449	245
MURCIA (REGION DE)	1.832	49	617	83	117	158
<b>NAVARRA (COM. FORAL DE)</b>	<b>610</b>		<b>115</b>	<b>76</b>	<b>123</b>	<b>47</b>
ALAVA	574	17	52	78	83	165
GUIPUZCOA	1.848	17	104	238	571	533
VIZCAYA	1.494	31	177	506	61	75
<b>PAIS VASCO</b>	<b>3.916</b>	<b>65</b>	<b>333</b>	<b>822</b>	<b>715</b>	<b>773</b>
RIOJA (LA)	387	17	69	73	70	34
CEUTA	51		6	15	1	
MELILLA	65	11	25			1
EXTRANJERO	6				1	3
<b>TOTAL</b>	<b>46.451</b>	<b>2.378</b>	<b>9.776</b>	<b>6.564</b>	<b>5.469</b>	<b>4.144</b>

### 39.1A CONTRATACIONES A MINUSVÁLIDOS SEGÚN TIPO DE CONTRATOS POR COMUNIDADES AUTÓNOMAS Y PROVINCIAS. AÑO (Continuación)

OCTUBRE 2006

	TEMPORAL MINUSVÁLIDOS	PRÁCTICAS	FORMACIÓN	RESTO CONTRATOS	CONVERTIDOS EN INDEFINIDOS
ALMERIA	132	2	11		59
CADIZ	211		12	1	124
CORDOBA	113		10		50
GRANADA	251	1	23	1	75
HUELVA	87		5		18
JAEN	116		6		74
MALAGA	404	1	28	2	143
SEVILLA	356	2	10	3	239
<b>ANDALUCIA</b>	<b>1.670</b>	<b>6</b>	<b>105</b>	<b>7</b>	<b>782</b>
HUESCA	57		2		19
TERUEL	18		1		9
ZARAGOZA	458	1	6		272
<b>ARAGON</b>	<b>533</b>	<b>1</b>	<b>9</b>		<b>300</b>
<b>ASTURIAS (PRINCIPADO DE)</b>	<b>415</b>	<b>1</b>	<b>20</b>	<b>2</b>	<b>131</b>
<b>BALEARS (ILLES)</b>	<b>319</b>		<b>17</b>		<b>93</b>
LAS PALMAS	321		23	2	89
STA. C. TENERIFE	229		9		50
<b>CANARIAS</b>	<b>550</b>		<b>32</b>	<b>2</b>	<b>139</b>
<b>CANTABRIA</b>	<b>141</b>		<b>11</b>	<b>1</b>	<b>62</b>
ALBACETE	85		21		30
CIUDAD REAL	84		15		22
CUENCA	38		3		11
GUADALAJARA	75		5		31
TOLEDO	106		4		23
<b>CASTILLA-LA MANCHA</b>	<b>388</b>		<b>48</b>		<b>117</b>
AVILA	16		1		15
BURGOS	84		1	1	16
LEON	162		6	2	69
PALENCIA	38		4		6
SALAMANCA	58		11		6
SEGOVIA	26		1		11
SORIA	11		1		5
VALLADOLID	232		6	3	34
ZAMORA	29		5		11
<b>CASTILLA Y LEON</b>	<b>656</b>		<b>36</b>	<b>6</b>	<b>173</b>
BARCELONA	1.703	2	261	15	586
GIRONA	242		30		104
LLEIDA	131		44		31
TARRAGONA	233		51	3	115
<b>CATALUÑA</b>	<b>2.309</b>	<b>2</b>	<b>386</b>	<b>18</b>	<b>836</b>
ALICANTE/ALACANT	322		47		118
CASTELLON/CASTELLO	131		1		50
VALENCIA	721		34	10	337
<b>COM. VALENCIANA</b>	<b>1.174</b>		<b>82</b>	<b>10</b>	<b>505</b>
BADAJOS	137	1	25	1	56
CACERES	50		34		23
<b>EXTREMADURA</b>	<b>187</b>	<b>1</b>	<b>59</b>	<b>1</b>	<b>79</b>
A CORUÑA	282		42	2	95
LUGO	89		12		13
OURENSE	62		12	1	12
PONTEVEDRA	284	1	38		44
<b>GALICIA</b>	<b>717</b>	<b>1</b>	<b>104</b>	<b>3</b>	<b>164</b>
<b>MADRID (COM. DE)</b>	<b>1.585</b>	<b>1</b>	<b>95</b>	<b>5</b>	<b>575</b>
<b>MURCIA (REGION DE)</b>	<b>633</b>		<b>20</b>		<b>155</b>
<b>NAVARRA (COM. FORAL DE)</b>	<b>156</b>		<b>7</b>	<b>4</b>	<b>82</b>
ALAVA	128		1	6	44
GUIPUZCOA	257	1	8	10	109
VIZCAYA	353		35	1	255
<b>PAIS VASCO</b>	<b>738</b>	<b>1</b>	<b>44</b>	<b>17</b>	<b>408</b>
RIOJA (LA)	81		1		42
CEUTA	15				14
MELILLA	20				8
EXTRANJERO			2		
<b>TOTAL</b>	<b>12.287</b>	<b>14</b>	<b>1.078</b>	<b>76</b>	<b>4.665</b>

### 39.2A CONTRATACIONES A TRABAJADORES EN RIESGO DE EXCLUSIÓN SOCIAL SEGÚN TIPO DE CONTRATOS POR COMUNIDADES AUTÓNOMAS Y PROVINCIAS. AÑO

OCTUBRE 2006

	TOTAL	INDEFINIDO FOMENTO EMPLEO	OBRA O SERVICIO	EVENTUAL CIRCUNSTANCIAS PRODUCCIÓN	INTERINIDAD	PRÁCTICAS	FORMACIÓN	RESTO CONTRATOS
ALMERIA	56	4	46	5				1
CADIZ	96	11	40	42				3
CORDOBA	56	8	19	16				13
GRANADA	63	22	18	19				4
HUELVA	21	8	7	4				2
JAEN	26	7	6	12				1
MALAGA	91	9	41	34	1			6
SEVILLA	61	18	13	26	1			3
<b>ANDALUCIA</b>	<b>470</b>	<b>87</b>	<b>190</b>	<b>158</b>	<b>2</b>			<b>33</b>
HUESCA	9	3	1	5				
TERUEL	6		4	2				
ZARAGOZA	45	9	23	12				1
<b>ARAGON</b>	<b>60</b>	<b>12</b>	<b>28</b>	<b>19</b>				<b>1</b>
ASTURIAS (PRINCIPADO DE)	51	7	15	25				4
<b>BALEARS (ILLES)</b>	<b>20</b>	<b>7</b>	<b>5</b>	<b>8</b>				
LAS PALMAS	176	118	50	6				2
STA. C. TENERIFE	76	50	20	6				
<b>CANARIAS</b>	<b>252</b>	<b>168</b>	<b>70</b>	<b>12</b>				<b>2</b>
<b>CANTABRIA</b>	<b>64</b>	<b>3</b>	<b>34</b>	<b>27</b>				
ALBACETE	14	3	5	6				
CIUDAD REAL	15		11	4				
CUENCA	5	1	2	2				
GUADALAJARA	9	3	4	2				
TOLEDO	20	1	17	2				
<b>CASTILLA-LA MANCHA</b>	<b>63</b>	<b>8</b>	<b>39</b>	<b>16</b>				
AVILA	4	4						
BURGOS	16	1	7	4				4
LEON	43	3	32	7				1
PALENCIA	7	1	4	1	1			
SALAMANCA	35	8	12	11				4
SEGOVIA	1							1
SORIA	1			1				
VALLADOLID	8	2	4	2				
ZAMORA	5	1	4					
<b>CASTILLA Y LEON</b>	<b>120</b>	<b>20</b>	<b>63</b>	<b>26</b>	<b>1</b>			<b>10</b>
BARCELONA	682	206	346	121	3			6
GIRONA	82	4	34	43				1
LLEIDA	31	3	15	9				4
TARRAGONA	26	14	6	5			1	
<b>CATALUÑA</b>	<b>821</b>	<b>227</b>	<b>401</b>	<b>178</b>	<b>3</b>		<b>1</b>	<b>11</b>
ALICANTE/ALACANT	123	85	18	19				1
CASTELLON/CASTELLO	14	1	6	7				
VALENCIA	100	29	25	38				8
<b>COM. VALENCIANA</b>	<b>237</b>	<b>115</b>	<b>49</b>	<b>64</b>				<b>9</b>
BADAJOS	18	4	6	6				2
CACERES	5		4	1				
<b>EXTREMADURA</b>	<b>23</b>	<b>4</b>	<b>10</b>	<b>7</b>				<b>2</b>
A CORUÑA	30	4	10	15				1
LUGO	14	4	3	7				
OURENSE	11	2	2	6				1
PONTEVEDRA	50	8	11	29				2
<b>GALICIA</b>	<b>105</b>	<b>18</b>	<b>26</b>	<b>57</b>				<b>4</b>
MADRID (COM. DE)	219	87	67	46	3	2	1	13
MURCIA (REGION DE)	34	10	13	11				
<b>NAVARRA (COM. FORAL DE)</b>	<b>63</b>	<b>6</b>	<b>50</b>	<b>7</b>				
ALAVA	13	1	6	6				
GUIPUZCOA	155	80	63	10				2
VIZCAYA	214	13	156	35	5			5
<b>PAIS VASCO</b>	<b>382</b>	<b>94</b>	<b>225</b>	<b>51</b>	<b>5</b>			<b>7</b>
RIOJA (LA)	13	6	2	5				
CEUTA	2	1	1					
MELILLA	18	1	9	8				
EXTRANJERO								
<b>TOTAL</b>	<b>3.017</b>	<b>881</b>	<b>1.297</b>	<b>725</b>	<b>14</b>	<b>2</b>	<b>2</b>	<b>96</b>

### 39.3A CONTRATACIONES A MINUSVÁLIDOS EN CEE SEGÚN TIPO DE CONTRATOS POR COMUNIDADES AUTÓNOMAS Y PROVINCIAS. AÑO

OCTUBRE 2006

	TOTAL	INDEFINIDO FOMENTO EMPLEO	OBRA O SERVICIO	EVENTUAL CIRCUNSTANCIAS PRODUCCIÓN	INTERI-NIDAD	TEMPORAL MINUSVÁLIDOS	PRÁCTICAS	FORMACIÓN	RESTO CONTRATOS
ALMERIA	540	22	122	171	195	11			19
CADIZ	588	58	188	182	70	21			69
CORDOBA	272	28	95	95	39	5			10
GRANADA	164	13	36	36	29	35			15
HUELVA	243	23	57	119	22	13			9
JAEN	322	44	136	57	36	13			36
MALAGA	744	149	180	131	90	116			78
SEVILLA	1.183	226	540	143	85	60	1		128
<b>ANDALUCIA</b>	<b>4.056</b>	<b>563</b>	<b>1.354</b>	<b>934</b>	<b>566</b>	<b>274</b>	<b>1</b>		<b>364</b>
HUESCA	109	23	24	19	25	14			4
TERUEL	14	6		4	1	1			2
ZARAGOZA	725	109	48	76	79	203		4	206
<b>ARAGON</b>	<b>848</b>	<b>138</b>	<b>72</b>	<b>99</b>	<b>105</b>	<b>218</b>		<b>4</b>	<b>212</b>
<b>ASTURIAS (PRINCIPADI</b>	<b>1.640</b>	<b>67</b>	<b>341</b>	<b>704</b>	<b>436</b>	<b>44</b>			<b>48</b>
<b>BALEARS (ILLES)</b>	<b>285</b>	<b>88</b>	<b>54</b>	<b>63</b>	<b>27</b>	<b>49</b>		<b>1</b>	<b>3</b>
LAS PALMAS	412	7	121	84	60	107		1	32
STA. C. TENERIFE	103	3	32	35	9	14			10
<b>CANARIAS</b>	<b>515</b>	<b>10</b>	<b>153</b>	<b>119</b>	<b>69</b>	<b>121</b>		<b>1</b>	<b>42</b>
<b>CANTABRIA</b>	<b>405</b>	<b>5</b>	<b>41</b>	<b>217</b>	<b>68</b>	<b>48</b>			<b>26</b>
ALBACETE	193	12	64	89	7	5		3	13
CIUDAD REAL	175	10	116	20	26				3
CUENCA	38	35				3			
GUADALAJARA	61	18	21	1	3	7			11
TOLEDO	207	64	72	32	9	21			9
<b>CASTILLA-LA MANCHA</b>	<b>674</b>	<b>139</b>	<b>273</b>	<b>142</b>	<b>45</b>	<b>36</b>		<b>3</b>	<b>36</b>
AVILA	61	7	33	11	7				3
BURGOS	210	8	123	62	15	1			1
LEON	349	71	95	81	20	54			28
PALENCIA	407	16	369	7	15				
SALAMANCA	80	13	52	5	4	6			
SEGOVIA	15	7		6					2
SORIA	1		1						
VALLADOLID	400	14	69	140	44	117			16
ZAMORA	50		8	14	9	12			7
<b>CASTILLA Y LEON</b>	<b>1.573</b>	<b>136</b>	<b>750</b>	<b>326</b>	<b>114</b>	<b>190</b>			<b>57</b>
BARCELONA	2.332	215	753	277	99	624	1	124	239
GIRONA	257	28	71	24		69		18	47
LLEIDA	147	9	19	27	6	44		34	8
TARRAGONA	460	21	121	98	16	93		41	70
<b>CATALUÑA</b>	<b>3.196</b>	<b>273</b>	<b>964</b>	<b>426</b>	<b>121</b>	<b>830</b>	<b>1</b>	<b>217</b>	<b>364</b>
ALICANTE/ALACANT	286	16	54	123	25	37			31
CASTELLON/CASTELLO	46	6	5	24	3	1			7
VALENCIA	1.361	80	416	547	85	76		9	148
<b>COM. VALENCIANA</b>	<b>1.693</b>	<b>102</b>	<b>475</b>	<b>694</b>	<b>113</b>	<b>114</b>		<b>9</b>	<b>186</b>
BADAJOZ	363	20	163	75	28	36			41
CACERES	375	19	101	61	175	4			15
<b>EXTREMADURA</b>	<b>738</b>	<b>39</b>	<b>264</b>	<b>136</b>	<b>203</b>	<b>40</b>			<b>56</b>
A CORUÑA	468	76	152	91	78	10			61
LUGO	31	1	11	9	6			1	3
OURENSE	64	33	27	2		1			1
PONTEVEDRA	82	12	23	21	17			1	8
<b>GALICIA</b>	<b>645</b>	<b>122</b>	<b>213</b>	<b>123</b>	<b>101</b>	<b>11</b>		<b>2</b>	<b>73</b>
MADRID (COM. DE)	1.996	228	536	447	189	376		2	218
MURCIA (REGION DE)	375	38	80	114	37	62			44
<b>NAVARRA (COM. FORAL</b>	<b>336</b>		<b>76</b>	<b>123</b>	<b>34</b>	<b>73</b>		<b>1</b>	<b>29</b>
ALAVA	422	16	77	83	161	62			23
GUIPUZCOA	1.563	15	238	571	512	179			48
VIZCAYA	1.032	27	505	59	72	201			168
<b>PAIS VASCO</b>	<b>3.017</b>	<b>58</b>	<b>820</b>	<b>713</b>	<b>745</b>	<b>442</b>			<b>239</b>
RIOJA (LA)	240	17	73	70	28	27			25
CEUTA	20		15	1		1			3
MELILLA	15	10				5			
EXTRANJERO	4			1	3				
<b>TOTAL</b>	<b>22.271</b>	<b>2.033</b>	<b>6.554</b>	<b>5.452</b>	<b>3.004</b>	<b>2.961</b>	<b>2</b>	<b>240</b>	<b>2.025</b>

### 39.4A CONTRATACIONES EN PROYECTOS DE INVESTIGACIÓN SEGÚN TIPO DE CONTRATOS POR COMUNIDADES AUTÓNOMAS Y PROVINCIAS. AÑO

OCTUBRE 2006

TOTAL	HOMBRES					MUJERES				
	< 25	25 - 29	30 - 39	40 - 44	>= 45	< 25	25 - 29	30 - 39	40 - 44	>= 45
ALMERIA	33		9	7	1	4		1	8	3
CADIZ	21	1	4	6	1		1	5	3	
CORDOBA	32	2	4	7	3	1	2	2	6	1
GRANADA	80	1	15	16	1		1	16	24	5
HUELVA	1									1
JAEN	2		1					1		
MALAGA	384	16	69	74	32	28	4	35	90	17
SEVILLA	702	34	108	164	23	20	25	124	154	31
<b>ANDALUCIA</b>	<b>1.255</b>	<b>54</b>	<b>210</b>	<b>274</b>	<b>61</b>	<b>53</b>	<b>33</b>	<b>184</b>	<b>285</b>	<b>58</b>
HUESCA	11		2	1			1	3	3	1
TERUEL	10		2	1					4	3
ZARAGOZA	374	12	77	44	8	2	12	91	100	15
<b>ARAGON</b>	<b>395</b>	<b>12</b>	<b>81</b>	<b>46</b>	<b>8</b>	<b>2</b>	<b>13</b>	<b>94</b>	<b>107</b>	<b>18</b>
<b>ASTURIAS (PRINCIPADO D</b>	<b>285</b>	<b>15</b>	<b>67</b>	<b>42</b>	<b>5</b>	<b>7</b>	<b>22</b>	<b>54</b>	<b>61</b>	<b>6</b>
<b>BALEARS (ILLES)</b>	<b>47</b>	<b>2</b>	<b>9</b>	<b>14</b>			<b>1</b>	<b>13</b>	<b>7</b>	<b>1</b>
LAS PALMAS										
STA. C. TENERIFE	18		2	9				2	4	1
<b>CANARIAS</b>	<b>18</b>		<b>2</b>	<b>9</b>				<b>2</b>	<b>4</b>	<b>1</b>
<b>CANTABRIA</b>	<b>17</b>	<b>1</b>	<b>2</b>	<b>7</b>	<b>1</b>			<b>3</b>	<b>3</b>	
ALBACETE	131		3	24	16	29	1	7	32	7
CIUDAD REAL	123	26	23	15			19	18	15	5
CUENCA	9		3	1			1	2	2	
GUADALAJARA										
TOLEDO										
<b>CASTILLA-LA MANCHA</b>	<b>263</b>	<b>26</b>	<b>29</b>	<b>40</b>	<b>16</b>	<b>29</b>	<b>21</b>	<b>27</b>	<b>49</b>	<b>12</b>
AVILA										
BURGOS										
LEON	4		2	2						
PALENCIA	1	1								
SALAMANCA	72	1	19	12	3			24	13	
SEGOVIA	1									1
SORIA										
VALLADOLID	116	14	27	9	2	1	9	20	22	6
ZAMORA										6
<b>CASTILLA Y LEON</b>	<b>194</b>	<b>16</b>	<b>48</b>	<b>23</b>	<b>5</b>	<b>1</b>	<b>9</b>	<b>44</b>	<b>35</b>	<b>7</b>
BARCELONA	392	25	93	81	3	1	34	94	53	5
GIRONA	84	10	15	13	2	2	5	19	16	1
LLEIDA	37	5	8	5			2	15	2	
TARRAGONA	72	1	17	12	7	1	8	14	11	1
<b>CATALUÑA</b>	<b>585</b>	<b>41</b>	<b>133</b>	<b>111</b>	<b>12</b>	<b>4</b>	<b>49</b>	<b>142</b>	<b>82</b>	<b>6</b>
ALICANTE/ALACANT	99	3	9	15	2		4	30	27	4
CASTELLON/CASTELLO	4							2	2	
VALENCIA	153		27	26	3	3	7	45	36	5
<b>COM. VALENCIANA</b>	<b>256</b>	<b>3</b>	<b>36</b>	<b>41</b>	<b>5</b>	<b>3</b>	<b>11</b>	<b>77</b>	<b>65</b>	<b>9</b>
BADAJOS	42		16	8	1		4	5	8	
CACERES	88	24	26	9			9	5	11	1
<b>EXTREMADURA</b>	<b>130</b>	<b>24</b>	<b>42</b>	<b>17</b>	<b>1</b>		<b>13</b>	<b>10</b>	<b>19</b>	<b>1</b>
A CORUÑA	422	20	90	83	7	2	23	94	85	12
LUGO	132	8	35	29	3	4	1	24	27	1
OURENSE										
PONTEVEDRA	105	4	24	13		2	4	35	17	4
<b>GALICIA</b>	<b>659</b>	<b>32</b>	<b>149</b>	<b>125</b>	<b>10</b>	<b>8</b>	<b>28</b>	<b>153</b>	<b>129</b>	<b>17</b>
MADRID (COM. DE)	938	32	166	185	34	32	35	163	224	37
MURCIA (REGION DE)	34	1	4	6			3	8	12	
NAVARRA (COM. FORAL DE	21	3	2	1	2			6	5	2
ALAVA	1								1	
GUIPUZCOA	9	1	4				3			1
VIZCAYA	48	1	1	8	1	1		13	17	4
<b>PAIS VASCO</b>	<b>58</b>	<b>2</b>	<b>5</b>	<b>8</b>	<b>1</b>	<b>1</b>	<b>3</b>	<b>13</b>	<b>18</b>	<b>4</b>
RIOJA (LA)										
CEUTA										
MELILLA										
EXTRANJERO	2		1						1	
<b>TOTAL</b>	<b>5.157</b>	<b>264</b>	<b>986</b>	<b>949</b>	<b>161</b>	<b>140</b>	<b>241</b>	<b>993</b>	<b>1.106</b>	<b>176</b>

### 39.5A CONTRATACIONES EN PRÁCTICAS PARA INVESTIGADORES SEGÚN TIPO DE CONTRATOS POR COMUNIDADES AUTÓNOMAS Y PROVINCIAS. AÑO

OCTUBRE 2006

TOTAL	HOMBRES					MUJERES				
	< 25	25 - 29	30 - 39	40 - 44	>= 45	< 25	25 - 29	30 - 39	40 - 44	>= 45
ALMERIA										
CADIZ										
CORDOBA										
GRANADA										
HUELVA										
JAEN										
MALAGA										
SEVILLA	24		3	10	2		3	5		1
<b>ANDALUCIA</b>	<b>24</b>		<b>3</b>	<b>10</b>	<b>2</b>		<b>3</b>	<b>5</b>		<b>1</b>
HUESCA										
TERUEL	2		1					1		
ZARAGOZA	81		27	9		4	32	8		1
<b>ARAGON</b>	<b>83</b>		<b>28</b>	<b>9</b>		<b>4</b>	<b>33</b>	<b>8</b>		<b>1</b>
ASTURIAS (PRINCIPADO D										
BALEARS (ILLES)										
LAS PALMAS										
STA. C. TENERIFE	2			1						1
<b>CANARIAS</b>	<b>2</b>			<b>1</b>						<b>1</b>
<b>CANTABRIA</b>	<b>15</b>		<b>3</b>	<b>4</b>		<b>2</b>	<b>4</b>	<b>2</b>		
ALBACETE	1									1
CIUDAD REAL	17	3	6				6	2		
CUENCA										
GUADALAJARA										
TOLEDO										
<b>CASTILLA-LA MANCHA</b>	<b>18</b>	<b>3</b>	<b>6</b>				<b>6</b>	<b>3</b>		
AVILA										
BURGOS										
LEON										
PALENCIA										
SALAMANCA										
SEGOVIA										
SORIA										
VALLADOLID	2			1						1
ZAMORA										
<b>CASTILLA Y LEON</b>	<b>2</b>			<b>1</b>						<b>1</b>
BARCELONA	31	1	3	10	3	1	1	5	6	1
GIRONA	1			1						
LLEIDA	1			1						
TARRAGONA	1		1							
<b>CATALUÑA</b>	<b>34</b>	<b>1</b>	<b>4</b>	<b>12</b>	<b>3</b>	<b>1</b>	<b>1</b>	<b>5</b>	<b>6</b>	<b>1</b>
ALICANTE/ALACANT	13		4	2			1	5	1	
CASTELLON/CASTELLO										
VALENCIA	6		1					5		
<b>COM. VALENCIANA</b>	<b>19</b>		<b>5</b>	<b>2</b>			<b>1</b>	<b>10</b>		<b>1</b>
BADAJOS	1		1							
CACERES										
<b>EXTREMADURA</b>	<b>1</b>		<b>1</b>							
A CORUÑA	3			3						
LUGO	1		1							
OURENSE										
PONTEVEDRA	1				1					
<b>GALICIA</b>	<b>5</b>		<b>1</b>	<b>3</b>	<b>1</b>					
MADRID (COM. DE)	12		1	4		1			4	2
MURCIA (REGION DE)	2			1				1		
<b>NAVARRA (COM. FORAL DE)</b>	<b>28</b>		<b>5</b>	<b>3</b>				<b>14</b>	<b>6</b>	
ALAVA	1		1							
GUIPUZCOA	3		1	2						
VIZCAYA	2		1					1		
<b>PAIS VASCO</b>	<b>6</b>		<b>3</b>	<b>2</b>				<b>1</b>		
RIOJA (LA)										
CEUTA										
MELILLA										
EXTRANJERO										
<b>TOTAL</b>	<b>251</b>	<b>4</b>	<b>60</b>	<b>52</b>	<b>6</b>	<b>4</b>	<b>6</b>	<b>77</b>	<b>37</b>	<b>5</b>