

# ESTADÍSTICA DE

## CONTRATOS

### VOLUMEN PRIMERO

DATOS DEL MES

Octubre 2006



# **ESTADISTICA DE CONTRATOS**

**OCTUBRE 2006  
VOLUMEN PRIMERO**

**DATOS DEL MES**

**SUBDIRECCION GENERAL DE  
INFORMATICA Y ESTADISTICA**

**SERVICIO PUBLICO  
DE EMPLEO ESTATAL**

**MINISTERIO DE TRABAJO  
Y ASUNTOS SOCIALES**

## VOLUMEN PRIMERO

### DATOS DEL MES

- I. **FUENTES DE INFORMACIÓN**
- II. **TIPOS DE CONTRATACIÓN**
- III. **VARIABLES OBSERVADAS**
- IV. **RESUMEN**
  - 1. De los últimos seis años
  - 2. De los meses del año por tipo de contrato
  - 3. De los meses del año por sexo y sector de actividad económica
- V. **TABLAS ESTADÍSTICAS**

### DATOS NACIONALES

- 1. **Contratos de trabajo por tipo de contrato, total contratos, contratos convertidos en Indefinidos y Adscripciones en Colaboración Social**
  - 1.1M Por sexo
- 2. **Contratos de trabajo por tipo de contrato y sexo**
  - 2.1M Según edad
  - 2.2M Según nivel de estudios terminados
  - 2.3M Por subgrupo principal de ocupación del puesto. Ambos sexos
  - 2.3.1M Por subgrupo principal de ocupación del puesto. Hombres
  - 2.3.2M Por subgrupo principal de ocupación del puesto. Mujeres
  - 2.4M Por sector y división de actividad económica. Ambos sexos
  - 2.4.1M Por sector y división de actividad económica. Hombres
  - 2.4.2M Por sector y división de actividad económica. Mujeres
  - 2.5M Según número de trabajadores de la empresa contratante
  - 2.6M Según duración
  - 2.7M Según tipo de jornada
- 3. **Contratos de trabajo en Agricultura por tipo de contrato y sexo**
  - 3.1M Según edad
  - 3.2M Según nivel de estudios terminados
  - 3.3M Según grupo principal de ocupación del puesto
  - 3.4M Según duración
- 4. **Contratos de trabajo en Industria por tipo de contrato y sexo**
  - 4.1M Según edad
  - 4.2M Según nivel de estudios terminados
  - 4.3M Según grupo principal de ocupación del puesto
  - 4.4M Según duración
- 5. **Contratos de trabajo en Construcción por tipo de contrato y sexo**
  - 5.1M Según edad
  - 5.2M Según nivel de estudios terminados
  - 5.3M Según grupo principal de ocupación del puesto
  - 5.4M Según duración
- 6. **Contratos de trabajo en Servicios por tipo de contrato y sexo**
  - 6.1M Según edad
  - 6.2M Según nivel de estudios terminados
  - 6.3M Según grupo principal de ocupación del puesto
  - 6.4M Según duración
- 7. **Contratos de trabajo iniciales según duración y jornada por tipo de contrato y sexo**
  - 7.1M Mes

8. **Total contratos de trabajo iniciales y contratos convertidos en indefinidos por edad y sexo**
  - 8.1M Según nivel de estudios terminados
  - 8.2M Según gran grupo de ocupación del puesto.
  - 8.3M Según sección de actividad económica
  - 8.4M Según duración del contrato
  - 8.5M Según número de trabajadores de la empresa
  
9. **Total contratos de trabajo iniciales y contratos convertidos en indefinidos por nivel de estudios terminados y sexo**
  - 9.1M Según gran grupo de ocupación del puesto
  - 9.2M Según sección de actividad económica
  - 9.3M Según duración del contrato
  - 9.4M Según número de trabajadores de la empresa
  
10. **Total contratos de trabajo iniciales y contratos convertidos en indefinidos por gran grupo de ocupación del puesto y sexo**
  - 10.1M Según sección de actividad económica
  - 10.2M Según duración del contrato
  - 10.3M Según número de trabajadores de la empresa
  
11. **Total contratos de trabajo iniciales y contratos convertidos en indefinidos por sección de actividad económica y sexo**
  - 11.1M Según duración del contrato
  - 11.2M Según número de trabajadores de la empresa
  
12. **Total contratos de trabajo iniciales y contratos convertidos en indefinidos por duración del contrato y sexo**
  - 12.1M Según número de trabajadores de la empresa
  
13. **Contratos por tipo de jornada y modalidad.**
  - 13.1M Según duración del contrato Ambos sexos
    - 13.1.1M Según duración del contrato Hombres
    - 13.1.2M Según duración del contrato Mujeres
  - 13.2M Según nivel de estudios terminados
  - 13.3M Según edad. Ambos sexos
    - 13.3.1M Según edad. Hombres
    - 13.3.2M Según edad. Mujeres
  
14. **Contratos Indefinidos y Temporales acogidos a Medidas de Fomento de la Contratación**
  - 14.1M Según tipo de contrato por colectivo de bonificación y sexo
  - 14.2M Según tipo de contrato por colectivo de fomento de la contratación indefinida y sexo
  
15. **Prórrogas de contratos de trabajo por tipo de contrato y sexo**
  - 15.1M Según edad
  - 15.2M Según nivel de estudios terminados
  - 15.3M Según grupo principal de ocupación
  - 15.4M Según sector de actividad económica
  - 15.5M Según duración de la prórroga
  - 15.6M Según número de la prórroga
  
16. **Contratos de trabajo convertidos en indefinidos por tipo de contrato y sexo**
  - 16.1M Según edad
  - 16.2M Según nivel de estudios terminados
  - 16.3M Según gran grupo de ocupación del puesto
  - 16.4M Según sección de actividad económica
  - 16.5M Según duración del contrato de origen hasta su conversión
  - 16.6M Según tipo de jornada

## DATOS POR COMUNIDADES AUTÓNOMAS Y PROVINCIAS

17. **Total contratos de trabajo, total contratos convertidos en Indefinidos y Adscripciones en Colaboración Social**
  - 17.1M Según sexo

- 18. Contratos de trabajo según tipo de contrato**
  - 18.1M Ambos sexos
  - 18.1.1M Hombres
  - 18.1.2M Mujeres
  - 18.2M En Agricultura. Ambos sexos
  - 18.2.1M En Agricultura. Hombres
  - 18.2.2M En Agricultura. Mujeres
  - 18.3M En Industria. Ambos sexos
  - 18.3.1M En Industria. Hombres
  - 18.3.2M En Industria. Mujeres
  - 18.4M En Construcción. Ambos sexos
  - 18.4.1M En Construcción. Hombres
  - 18.4.2M En Construcción. Mujeres
  - 18.5M En Servicios. Ambos sexos
  - 18.5.1M En Servicios. Hombres
  - 18.5.2M En Servicios. Mujeres
  
- 19. Total contratos de trabajo por ocupación y actividad económica**
  - 19.1M Según grupo principal de ocupación del puesto. Ambos sexos
  - 19.1.1M Según grupo principal de ocupación del puesto. Hombres
  - 19.1.2M Según grupo principal de ocupación del puesto. Mujeres
  - 19.2M Según sección de actividad económica. Ambos sexos
  - 19.2.1M Según sección de actividad económica. Hombres
  - 19.2.2M Según sección de actividad económica. Mujeres
  
- 20. Contratos Indefinidos Ordinarios**
  - 20.1M Según sexo y edad
  - 20.2.M Según sexo y tipo de jornada
  
- 21. Contratos Indefinidos Fomento del Empleo**
  - 21.1M Según sexo y edad
  - 21.2M Según sexo y tipo de jornada
  
- 22. Contratos Minusválidos**
  - 22.1M Según sexo y edad
  - 22.2M Según sexo y tipo de jornada
  
- 23. Contratos de Obra o Servicio**
  - 23.1M Según sexo y edad
  - 23.2M Según duración
  - 23.3M Según sexo y tipo de jornada
  
- 24. Contratos Eventuales por circunstancias de la producción**
  - 24.1M Según sexo y edad
  - 24.2M Según duración
  - 24.3M Según sexo y tipo de jornada
  
- 25. Contratos de Interinidad**
  - 25.1M Según sexo y edad
  - 25.2M Según duración
  - 25.3M Según sexo y tipo de jornada
  
- 26. Contratos Temporal de Minusválidos**
  - 26.1M Según sexo y edad
  - 26.2M Según duración
  - 26.3M Según sexo y tipo de jornada
  
- 27. Contratos Temporal de Inserción**
  - 27.1M Según sexo y edad
  - 27.2M Según duración
  - 27.3M Según sexo y tipo de jornada
  
- 28. Contratos de Relevo**
  - 28.1M Según sexo y edad
  - 28.2M Según duración
  - 28.3M Según sexo y tipo de jornada

- 29. Contratos por Jubilación Parcial**
  - 29.1M Según sexo y edad
  - 29.2M Según duración
  
- 30. Contratos de Sustitución por jubilación a los 64 años**
  - 30.1M Según sexo y edad
  - 30.2M Según duración
  
- 31. Contratos en Prácticas**
  - 31.1M Según sexo y edad
  - 31.2M Según duración
  - 31.3M Según sexo y tipo de jornada
  
- 32. Contratos de Formación**
  - 32.1M Según sexo y edad
  - 32.2M Según duración
  
- 33. Otros contratos no contemplados anteriormente**
  - 33.1M Según sexo y edad
  - 33.2M Según duración
  - 33.3M Según sexo y tipo de jornada
  
- 34. Prórrogas de contratos de trabajo**
  - 34.1M Según tipo de contrato
  - 34.2M Según duración de la prórroga
  - 34.3M Según sexo, edad y sector de actividad económica
  
- 35. Contratos convertidos en indefinidos**
  - 35.1M Según tipo de contrato. Ambos sexos
  - 35.1.1M Según tipo de contrato. Hombres
  - 35.1.2M Según tipo de contrato. Mujeres
  - 35.2M Según sexo y tipo de jornada
  - 35.3M Según grupo principal de ocupación del puesto
  - 35.4M Según sección de actividad económica
  - 35.5M Según duración del contrato de origen hasta su conversión
  
- 36. Tipos de contratos convertidos en indefinidos**
  - 36.1M Obra o servicio según sexo y edad
  - 36.2M Eventuales por circunstancias de la producción según sexo y edad
  - 36.3M Interinidad según sexo y edad
  - 36.4M Temporales de Inserción según sexo y edad
  - 36.5M Temporales de minusválidos según sexo y edad
  - 36.6M Sustitución por jubilación a los 64 años según sexo y edad
  - 36.7M Prácticas según sexo y edad
  - 36.8M Relevo según sexo y edad
  - 36.9M Formación según sexo y edad
  - 36.10M Otros contratos según sexo y edad
  
- 37. Adscripciones temporales en Colaboración Social**
  - 37.1M Según sexo y edad
  - 37.2M Según sexo y sector de actividad económica
  
- 38. Contratos acogidos a Medidas de Fomento de la Contratación**
  - 38.1M Según sexo y edad
  - 38.2M Según colectivo de bonificación
  - 38.3M Según colectivo de contratación
  
- 39. Contrataciones a colectivos especiales**
  - 39.1M Minusválidos según tipo de contrato
  - 39.2M Trabajadores en riesgo de exclusión social según tipo de contrato
  - 39.3M Minusválidos en CEE según tipo de contrato
  - 39.4M Proyectos de investigación según sexo y edad
  - 39.5M Practicas para investigadores según sexo y edad

- I. FUENTES DE INFORMACION**
- II. MODALIDADES DE CONTRATACION**
- III. VARIABLES OBSERVADAS**
- IV. RESUMEN**
- V. TABLAS ESTADISTICAS**

## I. FUENTES DE INFORMACIÓN

Los empresarios están obligados a comunicar a la Oficina Pública de Empleo el contenido de los contratos de trabajo celebrados o las prórrogas de los mismos, deban o no formalizarse por escrito, en los diez días siguientes a su concertación.

La Estadística de Contratos se obtiene de la información contenida en la base de datos corporativa de los Servicios Públicos de Empleo alimentada por las Oficinas de Empleo donde se formalizan los registros de los contratos y comunicaciones a y con los registros efectuados directamente por las empresas a través de internet (CONTRAT@). El último día de cada mes se realiza una extracción **por localidad del centro de trabajo** de la que se obtienen los datos para la confección de la Estadística. En los cuadros que ofrecen información por Comunidades Autónomas y provincias se ha añadido una línea de **Extranjero** donde se informa de aquellos contratos cuyo centro de trabajo está fuera del territorio nacional.

En cada mes se contabilizan los contratos introducidos en la base de datos durante ese período de tiempo con independencia de cuándo fue presentado el contrato, por lo que, en un mes determinado, pueden incluirse contratos registrados con anterioridad y que, por causas técnicas o de otra índole, no pudieron ser incluidos en su día en la base de datos.

La información que se ofrece en la Estadística de Contratos se agrupa en: **contratos iniciales, contratos convertidos en indefinidos y prórrogas de contratos** que son analizadas según las siguientes variables: **edad** del trabajador, **nivel de estudios terminados, ocupación contratada** a un nivel de subgrupo principal, **actividad económica** hasta un nivel de desagregación de división, **tipo de jornada, número de trabajadores de la empresa, duración y ámbito geográfico**, a nivel estatal, por Comunidades Autónomas y provincias.

En los contratos acogidos a medidas de fomento del empleo (según Ley 12/2001) se diferencian los que afectan a colectivos **bonificados** y a los **colectivos de fomento de la contratación indefinida**, así como los temporales formalizados con otros **colectivos especiales**.

También incorpora información sobre **adscripciones temporales en Colaboración social** que, sin ser contrataciones, suponen la realización de trabajos para las Administraciones Públicas de trabajadores perceptores de prestaciones por desempleo, sin pérdida de las mismas.

## II. TIPOS DE CONTRATACIÓN

Los distintos tipos de contratación que aparecen en las tablas estadísticas se agrupan en: **contratos iniciales** cuando se inicia la relación laboral; **conversiones en indefinidos** son la transformación de otros contratos ya existentes de duración temporal y **prórrogas de contratos** que han finalizado su duración inicial.

A continuación, se detalla cada una de ellos con una breve descripción de sus principales características seguida de la normativa básica por la que se rigen. Una información mas amplia se puede obtener en el servidor de internet del INEM ([www.inem.es](http://www.inem.es), seleccionar contratos ) o en la Guía Laboral y de Asuntos sociales (Ministerio de Trabajo y Asuntos Sociales).

### Contratos iniciales:

**Indefinido ordinario:** El concertado sin establecer límites de tiempo a la prestación de servicios con jornada a tiempo completo, parcial o fijo discontinuo. (*R.D.L.G. 1/95 y Ley 12/2001*)

**Indefinido de fomento de empleo:** Contrato de duración indefinida y jornada completa, parcial o fijo discontinuo, orientado a incentivar la contratación de trabajadores desempleados. (*Ley 12/2001*)

**Indefinido minusválidos:** Contrato de duración indefinida dirigido a la integración laboral de trabajadores minusválidos y que puede ser de jornada completa o a tiempo parcial. (*R.D. 1451/83, modificación por R.D. 4/99 y Ley 12/01*)

**Obra o servicio:** Son los concertados para la realización de obras o servicios determinados, en jornada completa o parcial, en la actividad de la empresa y cuya duración es temporal. (*Artº 15 del Estatuto de los Trabajadores, R.D. 2720/98 y Ley 12/2001*)



**Eventual por circunstancias de la producción:** Contratos de duración temporal, en jornada completa o parcial, para atender las exigencias circunstanciales del mercado. ( *Artº 15 del Estatuto de los Trabajadores, R.D. 2720/98 y Ley 12/2001*)

**Interinidad:** Contrato de duración temporal para sustituir a un trabajador con derecho a reserva de puesto, en jornada completa o parcial (*Artº 15 del Estatuto de los Trabajadores, R.D. 2720/98 y Ley 12/2001*)

**Temporal para minusválidos:** Contrato temporal de doce meses a tres años, con jornada completa o parcial, para trabajadores minusválidos. (*Ley 42/94, Real Decreto-Ley 13/96, Disposición Adicional Sexta y Ley 12/2001*).

**Temporal de inserción:** Contrato de duración determinada, en jornada completa o parcial, celebrados con trabajadores inscritos en las Oficinas de Empleo para participar en programas públicos para la realización de obras y servicios de interés general y social (*Ley 12/2001*)

**Relevo:** Contrato de duración indefinida o hasta el momento de la jubilación del trabajador al que sustituye por jubilación parcial, con jornada parcial o completa (*Ley 14/00 y Ley 12/01*)

**Jubilación parcial:** Contrato de duración determinada y jornada parcial, complementario del de Relevo, que se firma con el trabajador que se jubila parcialmente (*Ley 12/2001*)

**Contrato de sustitución por jubilación a los 64 años:** Para trabajadores desempleados que sustituyan a otros trabajadores que anticipan la edad de jubilación en un año. (*R.D. 1194/85, Ley 14/00 y Ley 12/2001*)

**Contrato en prácticas:** Destinados a completar la formación de trabajadores con títulos universitarios o de formación profesional. Son contratos de duración temporal, con jornada a tiempo parcial o completa, indistintamente. (*Artº 11 del Estatuto de los Trabajadores, R.D. 488/98*)

**Contrato para la formación:** Destinado a los jóvenes de 16 a 21 años, o mayores incluidos en alguno de los colectivos detallados en el Artículo Primero de la Ley 12/2001, para la adquisición por parte del trabajador de la cualificación necesaria para el desempeño de un oficio o puesto de trabajo concreto. (*Artº 11 del Estatuto de los Trabajadores, R.D. 488/98 y Ley 12/2001*)

**Otros contratos:** Son los registrados pertenecientes a modalidades no especificadas anteriormente y/o pertenecientes a regímenes especiales de contratación, tales como los de artistas, servicio doméstico, mercantiles, etc... Se incluyen también los contratos que, perteneciendo o presentándose según las modalidades existentes, adolecen de algún defecto formal o incumplen algún requisito básico en el momento de su introducción en la base de datos, permaneciendo en este apartado estadísticamente aunque con posterioridad hubieran sido subsanados sus defectos de forma.

#### **Contratos convertidos en indefinidos:**

Bajo este concepto se indican los contratos por tiempo determinado que, al amparo de la normativa en vigor, son transformados en indefinidos.

Los contratos susceptibles de ser convertidos en indefinidos son:

- Contrato de obra o servicio
- Contrato de eventuales por circunstancias de la producción
- Contrato de interinidad
- Contrato temporal de inserción
- Contrato temporal minusválidos
- Contrato de sustitución por jubilación a los 64 años
- Contrato en prácticas
- Contrato de relevo
- Contrato de formación
- Otros contratos

## **Prórrogas:**

Algunos contratos de duración temporal, una vez finalizada su duración inicial, pueden prorrogarse. El número de prórrogas que admite un contrato depende de su tipología. Son los siguientes:

- Contrato de obra o servicio
- Contrato de eventuales por circunstancias de la producción
- Contrato de interinidad
- Contrato temporal para minusválidos
- Contrato temporal de inserción
- Contrato de relevo
- Contrato de sustitución por jubilación a los 64 años
- Jubilación parcial
- Contrato en prácticas
- Contrato de formación
- Otros contratos

## **Medidas de Fomento del Empleo**

Pretenden la contratación indefinida o temporal, o conversión de determinados contratos temporales en indefinidos, de diferentes colectivos de trabajadores mediante la concesión de ayudas económicas e incentivos fiscales y/o bonificaciones en las cotizaciones a la Seguridad Social.

Para los contratos indefinidos susceptibles de bonificación se ofrece información de los siguientes colectivos:

- Mujeres desempleadas de 16 a 45 años
- Mujeres en profesiones en que están subrepresentadas
- Desempleados inscritos 6 meses o más
- Desempleados mayores de 45 a 55 años
- Desempleados mayores de 55 a 65 años
- Desempleados perceptores de prestaciones o subsidios por desempleo a los que reste un año o más de percepción
- Desempleados perceptores del subsidio por desempleo incluidos en el REASS
- Desempleados perceptores de Renta Activa de Inserción
- Mujeres contratadas en los 24 meses siguientes al alumbramiento
- Minusválidos
- Trabajadores en riesgo de exclusión social
- Conversión de contratos temporales en indefinidos

Los colectivos afectados por el fomento de la contratación indefinida son:

- Desempleados mayores de 45 años
- Minusválidos
- Jóvenes desde 16 a 30 años, ambos inclusive
- Mujeres en profesiones en que están subrepresentadas
- Desempleados inscritos 6 meses o más
- Conversión de contratos temporales en indefinidos

También se ofrece información de las contrataciones temporales que favorecen a los siguientes colectivos especiales:

- Minusválidos
- Trabajadores en riesgo de exclusión social
- Minusválidos en CEE
- Personal investigador, científico o técnico (Proyectos de investigación)
- Doctores (Prácticas en proyectos de investigación)

## **Adscripciones temporales en Colaboración Social:**

Las adscripciones en trabajos temporales de colaboración social tienen como objetivo mantener la actividad laboral de trabajadores perceptores de prestaciones por desempleo, sin pérdida de ellas, en la realización de trabajos para las Administraciones Públicas u otras entidades. (*Real Decreto 1445/82 y Real Decreto 1809/86*)

### **III. VARIABLES OBSERVADAS**

#### **1) Duración del contrato**

La duración del contrato se calcula por diferencia entre la fecha de fin del contrato y su fecha de inicio. Cuando no se conoce la fecha de finalización son agrupados bajo el epígrafe de **indeterminados**, si su duración es de carácter temporal.

Para los contratos convertidos en indefinidos o las prórrogas de los contratos temporales se incluyen tablas con la duración total desde el inicio de la relación laboral, es decir la duración total del contrato y las prórrogas que ha tenido el mismo hasta que se registra el hecho objeto de estudio.

Los contratos según la duración son clasificados en indefinidos y temporales:

- **Duración indefinida.**
- **Duración temporal:**
  - Menor o igual a 7 días
  - De mas de 7 días a 15 días
  - ♦ De mas de 15 días a 1 mes
  - ♦ De mas de 1 mes a 3 meses
  - ♦ De mas de 3 meses a 6 meses
  - ♦ De mas de 6 meses a 12 meses
  - ♦ De mas de 12 meses a 18 meses
  - ♦ De mas de 18 meses a 24 meses
  - ♦ Mas de 24 meses
  - ♦ Indeterminada

#### **2) Número de trabajadores de la empresa.**

Este dato se distribuye en los siguientes intervalos:

- Menos de 25 trabajadores
- De 26 a 50 trabajadores
- De 51 a 100 trabajadores
- De 101 a 500 trabajadores
- De 501 a 1.000 trabajadores
- De 1001 a 10.000
- De mas de 10.000
- Sin datos

#### **3) Grupos de ocupación**

Las claves utilizadas son las correspondientes a la Clasificación Nacional de Ocupaciones aprobada por R.D. 917/94 de 6 de Mayo (CNO-94)

Esta clasificación se estructura en 10 Grandes Grupos, que se identifican con un dígito. Los Grandes Grupos se dividen a su vez en 19 Grupos Principales identificados con letras; cada Gran Grupo puede subdividirse en uno o de mas Grupos Principales. El siguiente nivel está constituido por 65 Subgrupos Principales identificados con dos dígitos.

GG	GP	SP	Concepto
1			<b>Dirección de Empresas y de las Administraciones Públicas</b>
	A		<b>Dirección de las Administraciones Públicas y de Empresas de 10 o más asalariados</b>
		10	Poder ejecutivo y legislativo y Dirección de las Administraciones Públicas, Dirección de Organizaciones de interés
		11	Dirección de empresas de 10 o más asalariados
	B		<b>Gerencia de empresas con menos de 10 asalariados</b>
		12	Gerencia de empresas de comercio con menos de 10 asalariados
		13	Gerencia de empresas de hostelería y restauración con menos de 10 asalariados
		14	Gerencia de otras empresas con menos de 10 asalariados
	C		<b>Gerencia de empresas sin asalariados</b>
		15	Gerencia de empresas de comercio sin asalariados
		16	Gerencia de empresas de hostelería sin asalariados
		17	Gerencia de otras empresas sin asalariados
2			<b>Técnicos y Profesionales científicos e intelectuales</b>
	D		<b>Profesiones asociadas a titulaciones de 2º y 3º ciclo universitario y afines</b>
		20	Profesiones asociadas en ciencias físicas, químicas, matemáticas e ingeniería
		21	Profesiones asociadas en ciencias naturales y sanidad
		22	Profesiones asociadas en la enseñanza
		23	Profesionales del derecho
		24	Profesionales de organización, ciencias sociales y humanas
		25	Escritores, artistas y otras profesiones asociadas
	E		<b>Profesiones asociadas a una titulación de primer ciclo universitario y afines</b>
		26	Profesiones asociadas en ciencias físicas, químicas, matemáticas e ingeniería
		27	Profesiones asociadas en ciencias naturales y sanidad, excepto ópticos, fisioterapeutas y asimilados
		28	Profesiones asociadas en la enseñanza
		29	Otras profesiones asociadas a una titulación
3			<b>Técnicos y profesionales de apoyo</b>
	F		<b>Técnicos y profesionales de apoyo</b>
		30	Técnicos de ciencias físicas, químicas e ingeniería
		31	Técnicos de ciencias naturales y sanidad
		32	Técnicos en educación infantil, instructores de vuelo, navegación y conducción de vehículos
		33	Profesionales de apoyo en operaciones financieras y comerciales
		34	Profesionales de apoyo en gestión administrativa
		35	Otros profesionales de apoyo
4			<b>Empleados de tipo administrativo</b>
	G		<b>Empleados de tipo administrativo</b>
		40	Empleados en servicios contables, financieros y de servicios de apoyo a la producción y al transporte
		41	Empleados de biblioteca, servicios de correos y asimilados
		42	Operadores de máquinas de oficinas
		43	Auxiliares administrativos sin tareas de atención al público no clasificados anteriormente
		44	Auxiliares administrativos con tareas de atención al público no clasificados anteriormente
		45	Empleados en trato directo con el público en agencias de viajes, recepcionistas y telefonistas
		46	Cajeros, taquilleros y otros asimilados en trato directo con el público
5			<b>Trabajadores de servicios de restauración, personales, protección y vendedores de comercio</b>
	H		<b>Trabajadores de servicios de restauración y servicios personales</b>
		50	Trabajadores de servicios de restauración
		51	Trabajadores de servicios personales

J		<b>Trabajadores de los servicios de protección y seguridad</b>
	52	Trabajadores de los servicios de protección y seguridad
K		<b>Dependientes de comercio y asimilados</b>
	53	Dependientes de comercio y asimilados
<b>6</b>		<b>Trabajadores cualificados en la agricultura y en la pesca</b>
L		<b>Trabajadores cualificados en la agricultura y en la pesca</b>
	60	Trabajadores cualificados en actividades agrícolas
	61	Trabajadores cualificados en actividades ganaderas
	62	Trabajadores cualificados en otras actividades agrarias
	63	Pescadores y trabajadores cualificados en actividades piscícolas.
<b>7</b>		<b>Artesanos y trabajadores cualificados de industrias manufactureras, la construcción y la minería, excepto operadores de instalaciones y maquinaria</b>
M		<b>Trabajadores cualificados en la construcción, excepto operadores de maquinaria</b>
	70	Encargados de obra y otros encargados de la construcción
	71	Trabajadores en obras estructurales de construcción y asimilados
	72	Trabajadores de acabado de construcciones y asimilados, pintores y otros asimilados
N		<b>Trabajadores cualificados de las industrias extractivas, de la metalurgia, la construcción de maquinaria y asimilados</b>
	73	Encargados en la metalurgia y jefes de talleres mecánicos
	74	Trabajadores de industrias extractivas
	75	Soldadores, chapistas, montadores estructuras metálicas, herreros, elaboradores de herramientas y asimilados
	76	Mecánicos y ajustadores de maquinaria y equipos eléctricos y electrónicos
P		<b>Trabajadores cualificados de artes gráficas, textil y confección, elaboración de alimentos, ebanistas, artesanos y otros asimilados</b>
	77	Mecánicos de precisión de metales, artes gráficas, ceramistas, vidrieros y artesanos de la madera, textil y del cuero
	78	Trabajadores de la industria de alimentación, bebidas y tabaco
	79	Trabajadores de la madera, ebanistas, industria textil, confección, piel, cuero, calzados y asimilados
<b>8</b>		<b>Operadores de maquinaria e instalaciones, montadores</b>
Q		<b>Operadores de instalaciones industriales de maquinaria fija, montadores y ensambladores</b>
	80	Jefes de equipo y encargados de instalaciones industriales fijas
	81	Operadores de instalaciones industriales fijas y asimilados
	82	Encargado de operadores de máquinas fijas
	83	Operadores de máquinas fijas
	84	Montadores y ensambladores
R		<b>Conductores y operadores de maquinaria móvil</b>
	85	Maquinistas de locomotora, operador de maquinaria agrícola y equipos pesados móviles y marinos
	86	Conductores de vehículos para transporte urbano o por carretera
<b>9</b>		<b>Trabajadores no cualificados</b>
S		<b>Trabajadores no cualificados en servicios, excepto transportes</b>
	90	Trabajadores no cualificados en el comercio
	91	Empleados domésticos y personal de limpieza de interior de edificios
	92	Conserjes de edificios, limpiacristales y vigilantes
	93	Otros trabajadores no cualificados en otros servicios
T		<b>Peones de agricultura, pesca, construcción, industria manufacturera y transportes</b>
	94	Peones agropecuarios y pesca
	95	Peones de minería
	96	Peones de la construcción
	97	Peones de industrias manufactureras
	98	Peones de transporte y descargadores

0                    **Fuerzas armadas**  
U                    **Fuerzas armadas**  
00                  Fuerzas armadas

#### 4) Actividad económica:

La actividad económica reflejada en las tablas es la de la empresa contratante.

Las codificaciones utilizadas son las correspondientes a la Clasificación Nacional de Actividades Económicas aprobada por R.D. 1560/92, de 18 de diciembre (CNA-93).

Esta clasificación se compone de 17 Secciones, codificadas alfabéticamente desde la A a la Q, y subdivididas en 60 Divisiones codificadas numéricamente a dos dígitos, que con respecto a su codificación no guardan ninguna relación con la sección. A efectos prácticos, en las publicaciones se han mantenido los cuatro sectores de Actividad Económica tradicionales.

**A    Agricultura, ganadería, caza y silvicultura**

- 01 Agricultura, ganadería, caza y actividades de los servicios relacionados con los mismos.
- 02 Silvicultura, Explotación forestal y actividades de los servicios relacionados con los mismos.

**B    Pesca**

- 05 Pesca, acuicultura y actividades de los servicios relacionados con los mismos.

**C    Industrias extractivas**

- 10 Extracción y aglomeración de antracita, hulla, lignito y turba
- 11 Extracción de crudos de petróleo y gas natural. Actividades de los servicios relacionados con las explotaciones petrolíferas y de gas, excepto actividades de prospección
- 12 Extracción de minerales de Uranio y Torio
- 13 Extracción de minerales metálicos
- 14 Extracción de minerales no metálicos ni energéticos

**D    Industria manufacturera**

- 15 Industria de productos alimenticios y bebidas
- 16 Industria del Tabaco
- 17 Industria textil
- 18 Industria de la confección y de la peletería
- 19 Preparación, curtido y acabado del cuero. Fabricación de artículos de marroquinería y zapatería
- 20 Industria de la madera y del corcho, excepto muebles, cestería y espartería
- 21 Industria del papel
- 22 Edición, artes gráficas y reproducción de soportes grabados
- 23 Coquerías, refino del petróleo y tratamiento de combustibles nucleares
- 24 Industria Química
- 25 Fabricación de productos del caucho y materias plásticas
- 26 Fabricación de otros productos minerales no metálicos
- 27 Metalurgia
- 28 Fabricación de productos metálicos excepto maquinaria y equipo
- 29 Industria de la construcción de maquinaria y equipo mecánico
- 30 Fabricación de máquinas de oficinas y equipos informáticos
- 31 Fabricación de maquinaria y material eléctrico
- 32 Fabricación de material electrónico. Fabricación de equipo y aparatos de radio, televisión y comunicaciones
- 33 Fabricación de equipo e instrumentos médico quirúrgicos, de precisión, óptica y relojería
- 34 Fabricación de vehículos de motor, remolques y semirremolques
- 35 Fabricación de otro material de transporte
- 36 Fabricación de muebles. Otras industrias manufactureras
- 37 Reciclaje

**E    Producción y Distribución de energía eléctrica, gas y agua**

- 40 Producción y distribución de energía eléctrica, gas, vapor y agua caliente
- 41 Captación, depuración y distribución de agua

**F    Construcción**

- 45 Construcción

- G Comercio, Reparación de vehículos de motor, motocicletas y ciclomotores y artículos personales y de uso doméstico**
- 50 Venta, mantenimiento y reparación de vehículos de motor, motocicletas y ciclomotores. Venta al por menor de combustible para vehículos de motor
- 51 Comercio al por mayor e intermediarios de comercio, excepto vehículos de motor y motocicletas
- 52 Comercio al por menor, excepto el comercio de vehículos de motor, motocicletas y ciclomotores. Reparación de efectos personales y enseres domésticos
- H Hostelería**
- 55 Hostelería
- I Transporte, almacenamiento y comunicaciones**
- 60 Transporte terrestre. Transporte por tuberías
- 61 Transporte marítimo
- 62 Transporte aéreo y espacial
- 63 Actividades anexas a los transportes. Actividades de agencias de viajes
- 64 Correos y telecomunicaciones
- J Intermediación financiera**
- 65 Intermediación financiera, excepto seguros y planes de pensiones
- 66 Seguros y planes de pensiones, excepto Seguridad Social Obligatoria
- 67 Actividades auxiliares a la intermediación financiera
- K Actividades inmobiliarias**
- 70 Actividades inmobiliarias
- 71 Alquiler de maquinaria y equipo sin operario, de efectos personales y enseres domésticos
- 72 Actividades informáticas
- 73 Investigación y desarrollo
- 74 Otras actividades empresariales
- L Administración Pública, Defensa y Seguridad Social Obligatoria**
- 75 Administración Pública, Defensa y Seguridad Social Obligatoria
- M Educación**
- 80 Educación
- N Actividades sanitarias y veterinarias. Servicios Sociales**
- 85 Actividades sanitarias y veterinarias. Servicios Sociales
- O Otras actividades sociales y de servicios prestados a la Comunidad. Servicios personales**
- 90 Actividades de saneamiento público
- 91 Actividades asociativas
- 92 Actividades recreativas, culturales y deportivas
- 93 Actividades diversas de servicios personales
- P Hogares que emplean personal doméstico**
- 95 Hogares que emplean personal doméstico
- Q Organismos extraterritoriales**
- 99 Organismos extraterritoriales

Los sectores de actividad económica se obtienen por agrupación de las secciones y divisiones, de la forma siguiente:

<b>Sectores</b>	<b>Secciones</b>	<b>Divisiones</b>
Agricultura y Pesca	A B	01, 02 05
Industria	C	10, 11, 12, 13, 14

	D	15, 16, 17, 18, 19, 20, 21, 22, 23, 24, 25, 26, 27, 28, 29, 30, 31, 32, 33, 34, 35, 36,37
	E	40, 41
Construcción	F	45
Servicios	G	50, 51, 52
	H	55
	I	60, 61, 62, 63, 64
	J	65, 66, 67
	K	70, 71, 72, 73, 74
	L	75
	M	80
	N	85
	O	90, 91, 92, 93
	P	95
	Q	99

### 5) Nivel de estudios terminados:

Se indica el nivel de estudio terminados de la persona contratada aplicando la Clasificación Nacional de Educación 2000 (CNED 2000). Clasificación de programas en niveles de formación, publicada en el BOE nº 58, de 8 de Marzo.

Título	Código
<b>Analfabetos</b>	<b>Z</b>
Analfabetos	80
<b>Educación primaria</b>	<b>B</b>
Estudios primarios incompletos	11
Estudios primarios completos	12
<b>Enseñanza para la formación e inserción laboral que no precisan de titulación académica de la primera etapa de secundaria para su realización (más de 300 horas)</b>	<b>C</b>
Enseñanzas para la formación e inserc.lab que no precisan titul. academ. 1ª etapa	21
<b>Primera etapa de educación secundaria</b>	<b>D</b>
Primera etapa de educ. secun. sin título de graduado escolar o equivalente	22
Primera etapa de educ. secun. con título de graduado escolar o equivalente	23
<b>Enseñanzas para la formación e inserción laboral que precisan de titulación de estudios secundarios de primera etapa para su realización (más de 300 horas)</b>	<b>E</b>
Enseñanzas para la formac. e inserc. lab. que precisan titul. estudios secund. 1ª etapa	31
<b>Segunda etapa de educación secundaria</b>	<b>F</b>
Enseñanzas de bachillerato	32
Enseñanzas grado medio de FP específica, artes plásticas y diseño y deportivas	33
Enseñanzas de grado medio de música y danza	34
<b>Enseñanzas para la formación e inserción laboral que precisan de titulación de estudios secundarios de segunda etapa para su realización (más de 300 horas)</b>	<b>G</b>
Enseñanzas para la formac. e inserc. lab. que precisan titul. estudios secund. 2ª etapa	41
<b>Enseñanzas de grado superior de formación profesional específica y equivalentes, artes plásticas y diseño y deportivas</b>	<b>H</b>
Enseñanzas de grado superior de FP específica y equivalentes	51
<b>Otras enseñanzas de dos y más años que precisan de título de Bachiller</b>	<b>I</b>
Títulos propios de universidades y otras enseñanzas que precisan título de Bachiller	52
Enseñanzas para la formac. e inserc. lab. que precisan de FP grado superior	53
<b>Enseñanza universitaria de primer ciclo y segundo ciclo</b>	<b>J</b>
Enseñanzas universitarias de primer ciclo y equival. o personas que han aprobado tres cursos completos de una licenciatura o créditos equivalentes	54



Enseñanzas universitarias de primer y segundo ciclo, de sólo segundo ciclo y equival.	55
<b>Estudios oficiales de especialización profesional</b>	<b>K</b>
Estudios oficiales de especialización profesional	56
Programas de postgrado impartidos por universidades u otras instituciones	57
Programas de formac. e inserc. lab. que precisan de titulación universitaria	58
<b>Enseñanza universitaria de tercer ciclo</b>	<b>L</b>
Doctorado universitario	61

La distribución de niveles formativos en las tablas estadísticas será la siguiente:

Analfabetos	Z
Estudios primarios incompletos	11
Estudios primarios completos	12
Estudios secundarios	C+D+E+F+G
Programas de formación profesional	C+E+33+34+G
Educación general	D+32
Estudios postsecundarios	H+I+J+K+L
Técnico-profesional superiores	H+53
Primer ciclo	54
Segundo y tercer ciclo	55+L
Otros	K+52

## 6) Edad del trabajador.

Se deduce a partir de la fecha de nacimiento del trabajador y es calculada respecto a la fecha de inicio del contrato.

- Menores de 20 años
- De 20 a 24 años
- De 25 a 29 años
- De 30 a 34 años
- De 35 a 39 años
- De 40 a 44 años
- De 45 a 49 años
- De 50 a 54 años
- De 55 a 59 años
- 60 ó de mas años.

## 7) Tipo de jornada

Se refiere a la pactada en el contrato de trabajo registrado. Se ofrece información sobre:

**Jornada Completa:** es la jornada ordinaria laboral de la empresa

**Jornada Tiempo parcial :** es la jornada inferior a la habitual en la empresa

**Jornada Fijo discontinuo:** se indican los contratos iniciales a trabajadores fijos discontinuos. Los llamamientos posteriores no se contabilizan estadísticamente.

## 1. RESUMEN DE LOS ULTIMOS SEIS AÑOS

MODALIDAD DE CONTRATACION	2000(*)	2001(*)	2002	2003	2004	2005
INDEFINIDO ORDINARIO	313.869	318.478	434.341	423.732	491.648	547.449
INDEFINIDO FOMENTO EMPLEO	421.726	253.578	300.513	283.934	305.129	285.285
MINUSVÁLIDOS	11.062	12.138	8.352	8.279	9.497	10.021
OBRA O SERVICIO	4.133.772	4.075.495	5.058.733	5.323.303	6.057.836	6.401.169
EVENTUAL CIRCUNSTANCIAS DE LA PRODUCCIÓN	4.830.731	4.836.729	6.233.171	6.466.845	7.117.436	7.487.659
INTERINIDAD	715.132	734.561	1.003.414	1.067.405	1.234.104	1.314.449
TEMPORAL MINUSVÁLIDOS	5.573	6.001	9.181	9.567	11.093	12.646
TEMPORAL DE INSERCIÓN	-	-	52.724	89.247	67.523	4.969
RELEVO	-	-	7.312	10.766	16.030	22.751
JUBILACIÓN PARCIAL	-	-	6.806	10.327	15.780	21.232
SUSTITUCIÓN JUBILACIÓN 64 AÑOS	2.754	2.194	1.497	1.135	1.684	1.697
PRÁCTICAS	92.279	75.762	78.195	76.471	85.845	85.577
FORMACIÓN	119.091	121.207	126.568	125.774	126.534	120.584
OTROS CONTRATOS	432.165	463.971	318.687	217.455	197.201	149.394
TOTAL CONTRATOS INICIALES	13.609.293	13.583.884	13.639.494	14.114.240	15.737.340	16.464.882
CONTRATOS CONVERTIDOS EN INDEFINIDOS	219.626	472.600	539.754	553.823	613.444	700.083
ADSCRIPCIONES EN COLABORACION SOCIAL	7.294	7.351	6.473	5.070	4.075	4.559
T O T A L	13.836.213	14.063.835	14.185.721	14.673.133	16.354.859	17.169.524

(\*)En los años 2000 y 2001 se publicaron, además, datos de los contratos que se relacionan a continuación:

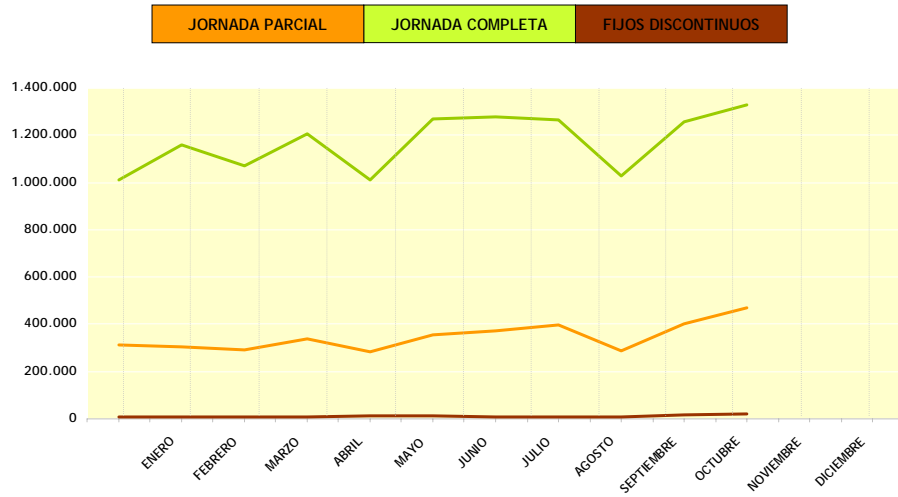
	Año 2000	Año 2001
Tiempo Parcial	2.512.104	2.665.284
Minusválidos en C.E.E	17.837	16.920
Trabajadores con riesgo de exclusión social	1.198	1.566

## 2. RESUMEN DE LOS MESES DEL AÑO POR TIPO DE CONTRATO

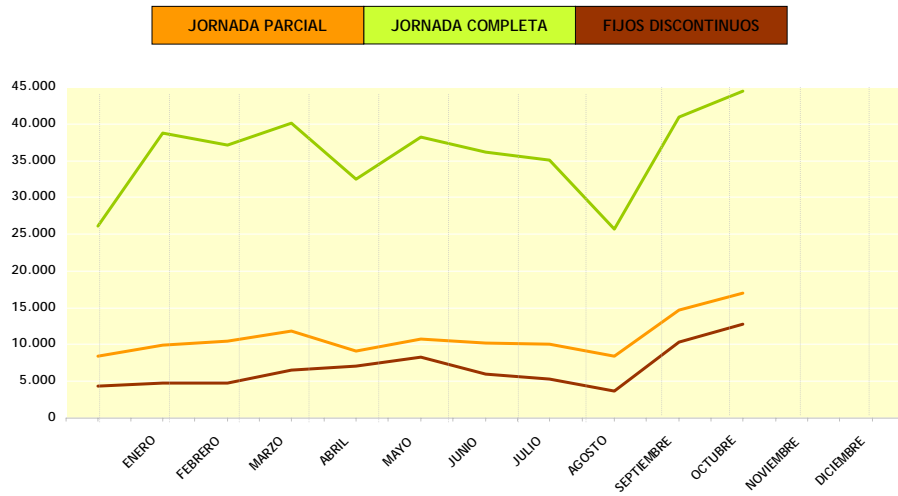
	ENERO	FEBRERO	MARZO	ABRIL	MAYO	JUNIO
INDEFINIDO ORDINARIO	53.361	52.435	58.569	48.665	57.232	52.410
INDEFINIDO FOMENTO EMPLEO	25.506	24.539	27.588	23.858	27.070	25.040
MINUSVÁLIDOS	867	953	1.102	946	1.095	1.089
OBRA O SERVICIO	563.703	516.783	582.056	475.035	600.726	602.686
EVENTUAL CIRCUNSTANCIAS DE LA PRODUCCIÓN	609.143	563.745	658.574	568.819	723.433	739.804
INTERINIDAD	101.633	94.855	106.276	89.133	114.422	119.494
TEMPORAL MINUSVÁLIDOS	1.051	1.240	1.363	1.059	1.484	1.427
TEMPORAL DE INSERCIÓN	154	70	25	33	12	158
RELEVO	2.572	2.238	142	2.177	2.489	2.717
JUBILACIÓN PARCIAL	2.584	2.084	2.544	1.997	2.332	2.520
SUSTITUCIÓN POR JUBILACIÓN 64 AÑOS	120	139	2.293	128	157	138
PRÁCTICAS	7.525	7.002	7.354	5.412	6.117	8.858
FORMACIÓN	11.586	7.972	9.364	7.270	9.960	14.044
OTROS CONTRATOS	12.729	9.979	9.259	7.492	9.566	11.423
TOTAL CONTRATOS INICIALES	1.392.534	1.284.034	1.466.509	1.232.024	1.556.095	1.581.808
CONTRATOS CONVERTIDOS EN INDEFINIDOS	80.005	82.630	89.007	72.189	81.471	73.945
ADSCRIPCIONES EN COLABORACION SOCIAL	657	576	368	324	356	342
TOTAL CONTRATOS Y ADSCRIPCIONES	1.473.196	1.367.240	1.555.516	1.304.537	1.637.922	1.656.095

	JULIO	AGOSTO	SEPTIEMBRE	OCTUBRE	NOVIEMBRE	DICIEMBRE
INDEFINIDO ORDINARIO	50.464	37.848	65.957	74.217		
INDEFINIDO FOMENTO EMPLEO	25.975	18.740	36.620	45.462		
MINUSVÁLIDOS	948	635	946	1.195		
OBRA O SERVICIO	588.793	478.899	673.534	702.408		
EVENTUAL CIRCUNSTANCIAS DE LA PRODUCCIÓN	726.885	546.300	643.536	712.874		
INTERINIDAD	142.591	132.300	123.288	127.091		
TEMPORAL MINUSVÁLIDOS	1.237	826	1.121	1.479		
TEMPORAL DE INSERCIÓN	7	-	-	-		
RELEVO	2.407	1.566	3.038	2.858		
JUBILACIÓN PARCIAL	2.174	1.321	2.594	2.446		
SUSTITUCIÓN POR JUBILACIÓN 64 AÑOS	128	119	146	132		
PRÁCTICAS	11.048	4.794	9.368	9.957		
FORMACIÓN	16.211	6.442	7.344	10.174		
OTROS CONTRATOS	11.126	10.356	10.078	10.100		
TOTAL CONTRATOS INICIALES	1.579.994	1.240.146	1.577.570	1.700.393		
CONTRATOS CONVERTIDOS EN INDEFINIDOS	90.898	82.774	97.165	118.799		
ADSCRIPCIONES EN COLABORACION SOCIAL	584	426	371	423		
TOTAL CONTRATOS Y ADSCRIPCIONES	1.671.476	1.323.346	1.675.106	1.819.615		

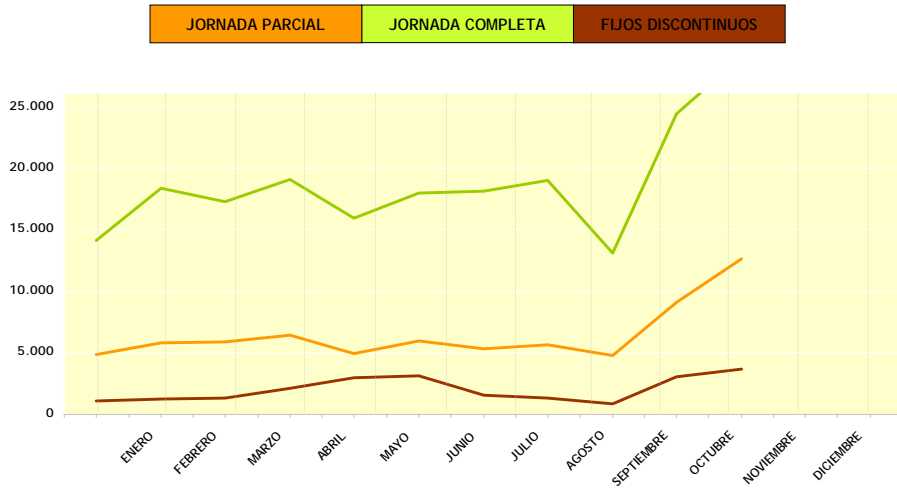
## TOTAL CONTRATOS



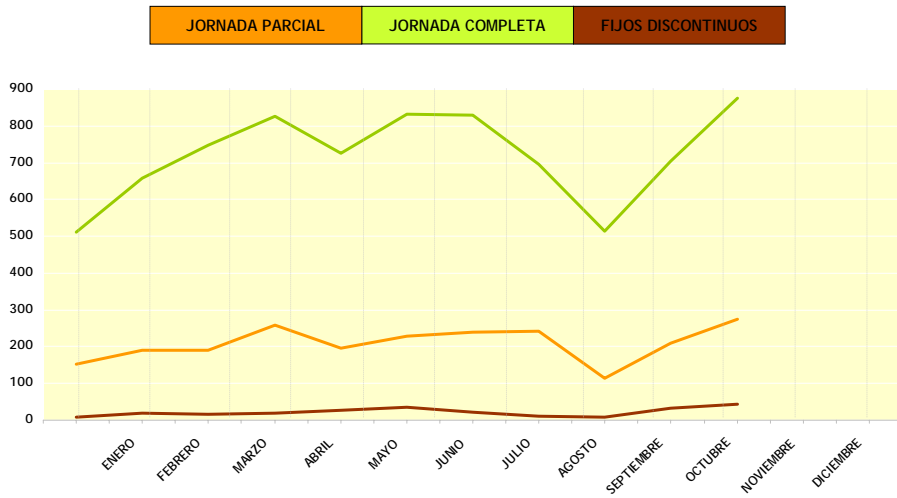
## INDEFINIDO ORDINARIO

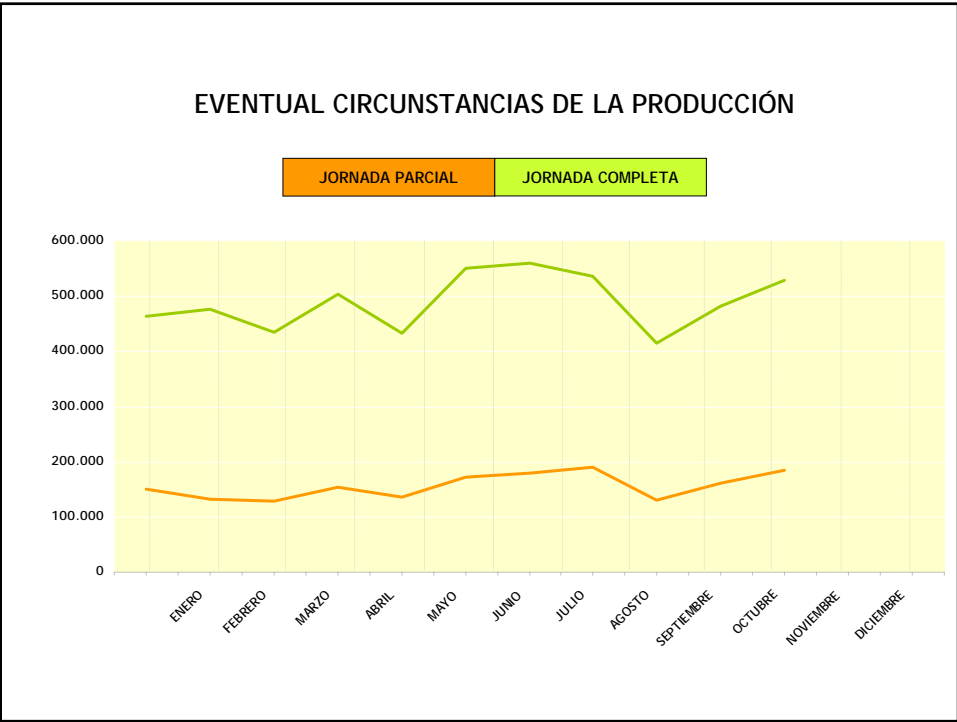
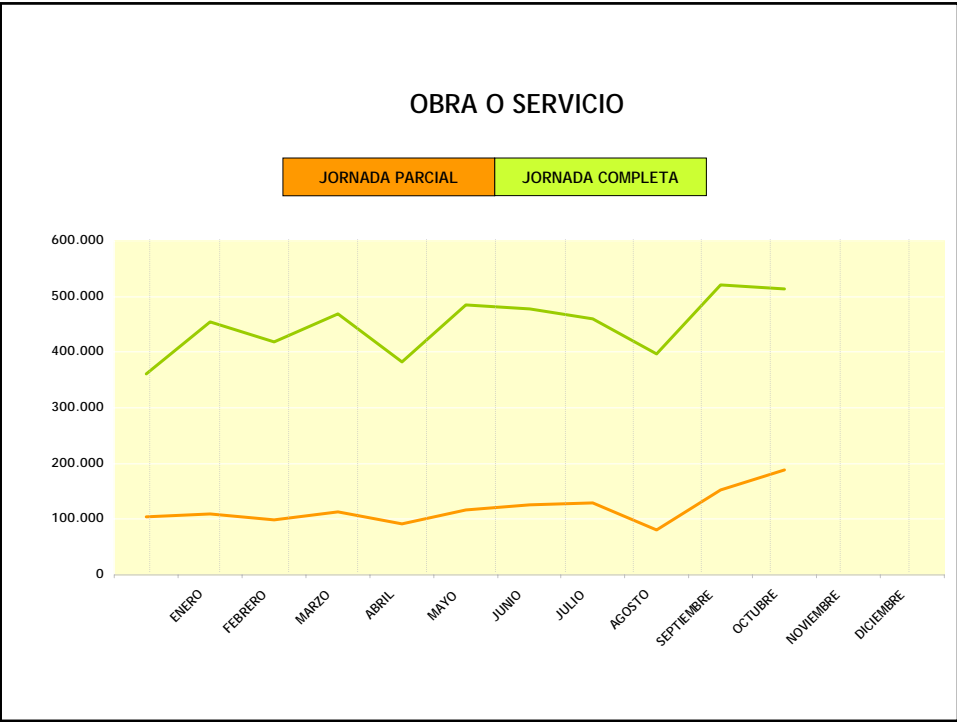


## INDEFINIDO FOMENTO EMPLEO

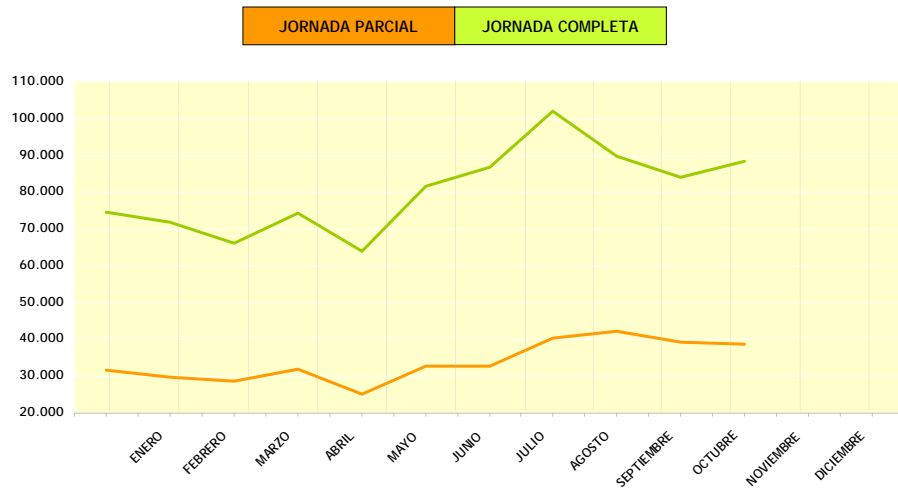


## MINUSVÁLIDOS

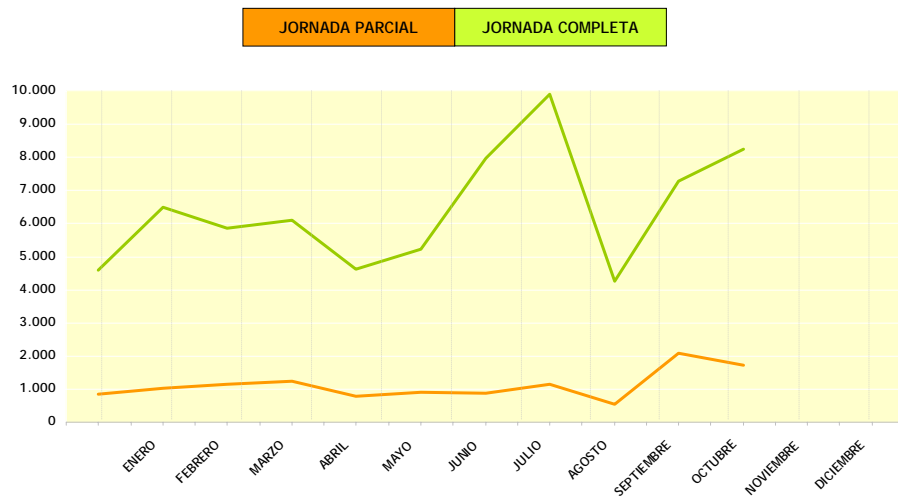




## INTERINIDAD



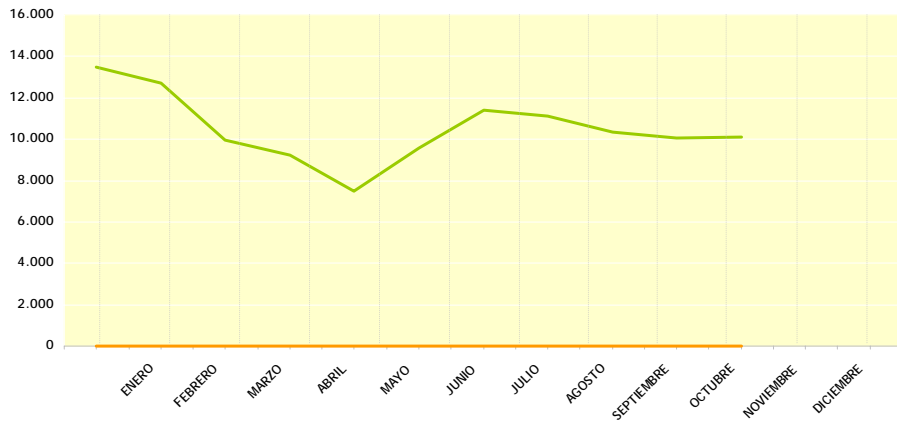
## PRACTICAS





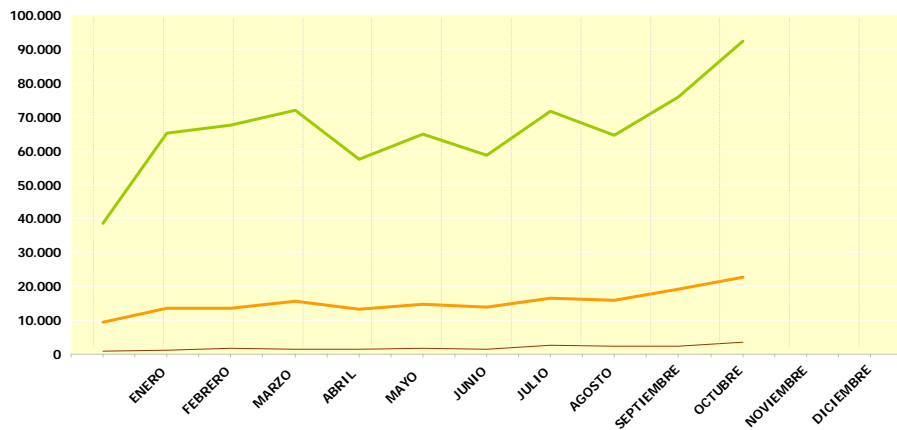
### OTROS CONTRATOS

JORNADA PARCIAL      JORNADA COMPLETA



### CONVERTIDOS EN INDEFINIDOS

JORNADA PARCIAL      JORNADA COMPLETA      FIJOS DISCONTINUOS



### 3. RESUMEN DE LOS MESES DEL AÑO POR SEXO Y SECTOR DE ACTIVIDAD ECONOMICA

#### CONTRATOS

	ENERO	FEBRERO	MARZO	ABRIL	MAYO	JUNIO
<b>TOTAL CONTRATOS</b>	1.392.534	1.284.034	1.466.509	1.232.024	1.556.095	1.581.808
HOMBRES	779.172	731.613	820.754	677.098	865.696	878.070
MUJERES	613.362	552.421	645.755	554.926	690.399	703.738
<b>TOTAL AGRICULTURA</b>	183.702	150.652	148.593	121.467	146.046	136.192
HOMBRES	101.981	85.838	83.822	67.383	85.192	81.533
MUJERES	81.721	64.814	64.771	54.084	60.854	54.659
<b>TOTAL INDUSTRIA</b>	104.569	92.019	102.827	83.520	103.566	104.109
HOMBRES	68.300	61.883	68.335	54.582	67.389	69.687
MUJERES	36.269	30.136	34.492	28.938	36.177	34.422
<b>TOTAL CONSTRUCCION</b>	243.125	243.721	261.026	201.651	251.408	242.330
HOMBRES	226.707	227.908	242.035	186.845	233.979	224.203
MUJERES	16.418	15.813	18.991	14.806	17.429	18.127
<b>TOTAL SERVICIOS</b>	861.138	797.642	854.063	825.386	1.055.075	1.099.177
HOMBRES	382.184	355.984	426.562	368.288	479.136	502.647
MUJERES	478.954	441.658	527.501	457.098	575.939	596.530

#### CONTRATOS CONVERTIDOS EN INDEFINIDOS

	ENERO	FEBRERO	MARZO	ABRIL	MAYO	JUNIO
<b>TOTAL CONTRATOS</b>	80.005	82.630	89.007	72.189	81.471	73.945
HOMBRES	46.901	48.685	51.557	41.282	46.882	43.423
MUJERES	33.104	33.945	37.450	30.907	34.589	30.522
<b>TOTAL AGRICULTURA</b>	1.333	1.612	1.657	1.511	1.836	1.585
HOMBRES	1.019	1.247	1.269	1.184	1.438	1.265
MUJERES	314	365	388	327	398	320
<b>TOTAL INDUSTRIA</b>	12.595	12.584	13.583	10.838	12.372	11.189
HOMBRES	9.221	9.142	9.852	7.795	8.878	8.327
MUJERES	3.374	3.442	3.731	3.043	3.494	2.862
<b>TOTAL CONSTRUCCION</b>	9.191	10.749	11.164	8.813	10.243	10.017
HOMBRES	8.107	9.464	9.893	7.745	9.136	9.011
MUJERES	1.084	1.285	1.271	1.068	1.107	1.006
<b>TOTAL SERVICIOS</b>	56.886	57.685	62.603	51.027	57.020	51.154
HOMBRES	28.554	28.832	30.543	24.558	27.430	24.820
MUJERES	28.332	28.853	32.060	26.469	29.590	26.334

**CONTRATOS**

---

	<b>JULIO</b>	<b>AGOSTO</b>	<b>SEPTIEMBRE</b>	<b>OCTUBRE</b>	<b>NOVIEMBRE</b>	<b>DICIEMBRE</b>
<b>TOTAL CONTRATOS</b>	1.579.994	1.240.146	1.577.570	1.700.393		
HOMBRES	866.462	698.530	868.247	903.322		
MUJERES	713.532	541.616	709.323	797.071		
<b>TOTAL AGRICULTURA</b>	111.818	108.745	142.033	162.748		
HOMBRES	68.448	68.807	86.785	93.640		
MUJERES	43.370	39.938	55.248	69.108		
<b>TOTAL INDUSTRIA</b>	100.544	73.513	117.765	109.809		
HOMBRES	67.687	46.971	75.254	71.502		
MUJERES	32.857	26.542	42.511	38.307		
<b>TOTAL CONSTRUCCION</b>	226.024	195.063	270.559	251.954		
HOMBRES	211.036	183.686	254.685	233.933		
MUJERES	14.988	11.377	15.874	18.021		
<b>TOTAL SERVICIOS</b>	1.141.608	862.825	1.047.213	1.175.882		
HOMBRES	519.291	399.066	451.523	504.247		
MUJERES	622.317	463.759	595.690	671.635		

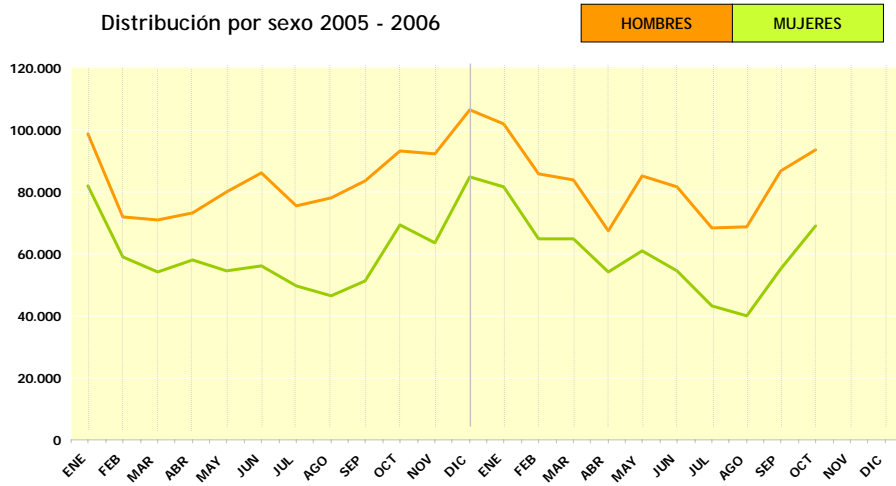
**CONTRATOS CONVERTIDOS EN INDEFINIDOS**

---

	<b>JULIO</b>	<b>AGOSTO</b>	<b>SEPTIEMBRE</b>	<b>OCTUBRE</b>	<b>NOVIEMBRE</b>	<b>DICIEMBRE</b>
<b>TOTAL CONTRATOS</b>	90.898	82.774	97.165	118.799		
HOMBRES	51.603	46.116	53.802	65.771		
MUJERES	39.295	36.658	43.363	53.028		
<b>TOTAL AGRICULTURA</b>	1.436	1.296	1.326	1.689		
HOMBRES	1.084	1.020	1.065	1.345		
MUJERES	352	276	261	344		
<b>TOTAL INDUSTRIA</b>	14.056	12.030	14.377	17.475		
HOMBRES	10.040	8.522	10.191	12.367		
MUJERES	4.016	3.508	4.186	5.108		
<b>TOTAL CONSTRUCCION</b>	11.688	10.794	12.770	16.045		
HOMBRES	10.458	9.738	11.493	14.314		
MUJERES	1.230	1.056	1.277	1.731		
<b>TOTAL SERVICIOS</b>	63.718	58.654	68.692	83.590		
HOMBRES	30.021	26.836	31.053	37.745		
MUJERES	33.697	31.818	37.639	45.845		

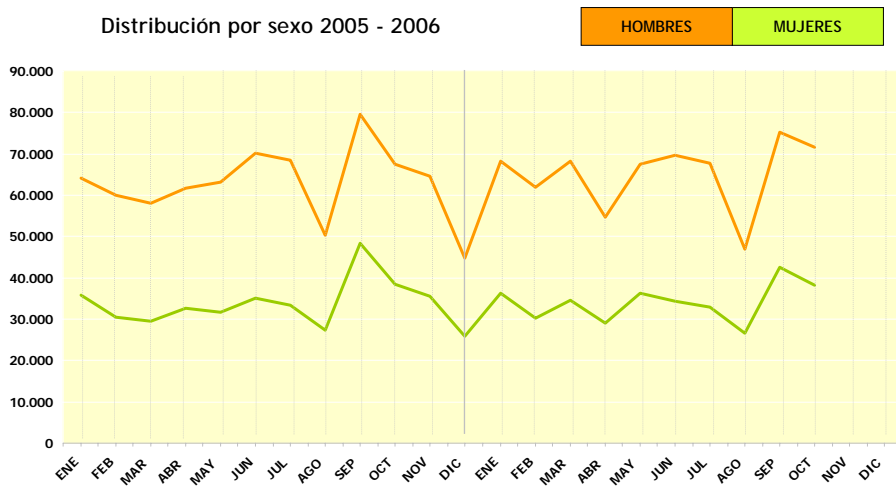
## AGRICULTURA

Distribución por sexo 2005 - 2006



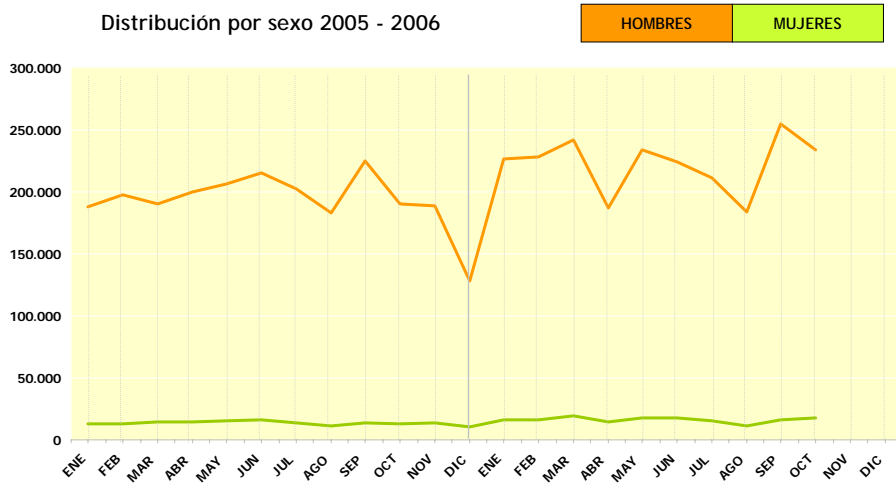
## INDUSTRIA

Distribución por sexo 2005 - 2006



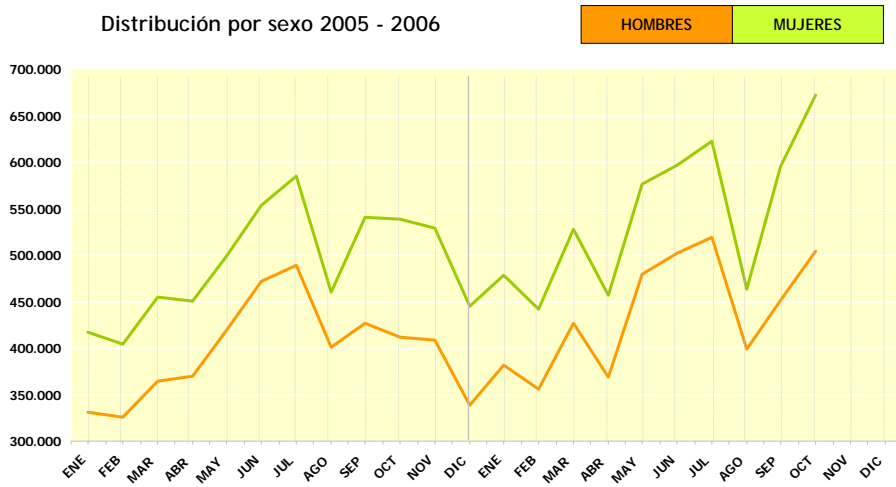
## CONSTRUCCIÓN

Distribución por sexo 2005 - 2006



## SERVICIOS

Distribución por sexo 2005 - 2006



**1.1M CONTRATOS DE TRABAJO POR TIPO DE CONTRATO, CONTRATOS CONVERTIDOS EN INDEFINIDOS Y ADSCRIPCIONES EN COLABORACIÓN SOCIAL POR SEXO. MES**

**OCTUBRE 2006**

	TOTAL	% SOBRE TOTAL CONTRATOS	% SOBRE TOTAL SEXO
<b>AMBOS SEXOS</b>			
INDEFINIDO ORDINARIO	74.217	4,36	100,00
INDEFINIDO FOMENTO EMPLEO	45.462	2,67	100,00
MINUSVALIDOS	1.195	0,07	100,00
OBRA O SERVICIO	702.408	41,31	100,00
EVENTUAL CIRCUNSTANCIAS DE LA PRODUCCION	712.874	41,92	100,00
INTERINIDAD	127.091	7,47	100,00
TEMPORAL MINUSVALIDOS	1.479	0,09	100,00
TEMP. DE INSERCIÓN			
RELEVO	2.858	0,17	100,00
JUBILACION PARCIAL	2.446	0,14	100,00
SUST. JUBILACION 64 AÑOS	132	0,01	100,00
PRACTICAS	9.957	0,59	100,00
FORMACION	10.174	0,60	100,00
OTROS CONTRATOS	10.100	0,59	100,00
<b>TOTAL CONTRATOS INICIALES</b>	<b>1.700.393</b>	<b>100,00</b>	<b>100,00</b>
<b>CONVERTIDOS EN INDEFINIDOS</b>	<b>118.799</b>		<b>100,00</b>
ADSCRIPCIONES EN COLABORACION SOCIAL	423		100,00
<b>TOTAL CONTRATOS Y ADSCRIPCIONES</b>	<b>1.819.615</b>		<b>100,00</b>
<b>HOMBRES</b>			
INDEFINIDO ORDINARIO	41.826	4,63	56,36
INDEFINIDO FOMENTO EMPLEO	16.996	1,88	37,99
MINUSVALIDOS	755	0,08	63,18
OBRA O SERVICIO	436.518	48,32	62,15
EVENTUAL CIRCUNSTANCIAS DE LA PRODUCCION	354.260	39,22	49,69
INTERINIDAD	32.730	3,62	25,75
TEMPORAL MINUSVALIDOS	1.006	0,11	68,02
TEMP. DE INSERCIÓN			
RELEVO	2.005	0,22	70,15
JUBILACION PARCIAL	1.968	0,22	80,46
SUST. JUBILACION 64 AÑOS	87	0,01	65,91
PRACTICAS	4.593	0,51	46,13
FORMACION	6.450	0,71	63,40
OTROS CONTRATOS	4.128	0,46	40,87
<b>TOTAL CONTRATOS INICIALES</b>	<b>903.322</b>	<b>100,00</b>	<b>53,12</b>
<b>CONVERTIDOS EN INDEFINIDOS</b>	<b>65.771</b>		<b>55,36</b>
ADSCRIPCIONES EN COLABORACION SOCIAL	220		52,01
<b>TOTAL CONTRATOS Y ADSCRIPCIONES</b>	<b>969.313</b>		<b>53,27</b>
<b>MUJERES</b>			
INDEFINIDO ORDINARIO	32.391	4,06	43,64
INDEFINIDO FOMENTO EMPLEO	28.466	3,57	62,61
MINUSVALIDOS	440	0,06	36,82
OBRA O SERVICIO	265.890	33,36	37,85
EVENTUAL CIRCUNSTANCIAS DE LA PRODUCCION	358.614	44,99	50,31
INTERINIDAD	94.361	11,84	74,25
TEMPORAL MINUSVALIDOS	473	0,06	31,98
TEMP. DE INSERCIÓN			
RELEVO	853	0,11	29,85
JUBILACION PARCIAL	478	0,06	19,54
SUST. JUBILACION 64 AÑOS	45	0,01	34,09
PRACTICAS	5.364	0,67	53,87
FORMACION	3.724	0,47	36,60
OTROS CONTRATOS	5.972	0,75	59,13
<b>TOTAL CONTRATOS INICIALES</b>	<b>797.071</b>	<b>100,00</b>	<b>46,88</b>
<b>CONVERTIDOS EN INDEFINIDOS</b>	<b>53.028</b>		<b>44,64</b>
ADSCRIPCIONES EN COLABORACION SOCIAL	203		47,99
<b>TOTAL CONTRATOS Y ADSCRIPCIONES</b>	<b>850.302</b>		<b>46,73</b>

## 2.1M CONTRATOS DE TRABAJO SEGÚN EDAD POR SEXO Y TIPO DE CONTRATOS. MES

OCTUBRE 2006

TOTAL EDAD	DE 16 A 19 AÑOS	DE 20 A 24 AÑOS	DE 25 A 29 AÑOS	DE 30 A 34 AÑOS	DE 35 A 39 AÑOS	DE 40 A 44 AÑOS	DE 45 A 49 AÑOS	DE 50 A 54 AÑOS	DE 55 A 59 AÑOS	MAYOR DE 59 AÑOS	
<b>AMBOS SEXOS</b>											
INDEFINIDO ORDINARIO	74.217	3.238	10.650	15.488	15.463	11.342	8.037	4.737	2.788	1.544	930
INDEFINIDO FOMENTO EMPLEO	45.462	3.660	10.146	10.931	5.042	2.963	2.147	4.634	3.110	2.057	772
MINUSVALIDOS	1.195	22	85	166	178	147	175	193	111	96	22
OBRA O SERVICIO	702.408	40.677	135.006	147.317	114.012	88.466	69.815	51.106	30.291	17.120	8.598
EVENTUAL CIRCUNSTANCIAS DE LA PRODUI	712.874	55.731	161.781	147.276	107.073	81.856	65.288	47.212	26.512	13.637	6.508
INTERINIDAD	127.091	4.368	23.875	27.127	19.270	16.079	14.694	11.524	6.347	2.933	874
TEMPORAL MINUSVALIDOS	1.479	52	168	205	219	223	229	182	116	59	26
TEMP. DE INSERCIÓN											
RELEVO	2.858	64	449	756	615	378	252	164	111	52	17
JUBILACION PARCIAL	2.446							19	2	36	2.389
SUST. JUBILACION 64 AÑOS	132	7	10	22	23	26	13	16	7	5	3
PRACTICAS	9.957	524	4.725	4.016	510	112	32	24	9	3	2
FORMACION	10.174	7.635	1.331	168	173	219	219	193	129	79	28
OTROS CONTRATOS	10.100	313	1.324	1.908	1.658	1.429	1.285	974	637	339	233
<b>TOTAL CONTRATOS INICIALES</b>	<b>1.700.393</b>	<b>116.291</b>	<b>349.550</b>	<b>355.380</b>	<b>264.236</b>	<b>203.240</b>	<b>162.186</b>	<b>120.978</b>	<b>70.170</b>	<b>37.960</b>	<b>20.402</b>
<b>CONVERTIDOS EN INDEFINIDOS</b>	<b>118.799</b>	<b>4.419</b>	<b>22.040</b>	<b>30.113</b>	<b>22.005</b>	<b>15.232</b>	<b>11.175</b>	<b>7.062</b>	<b>3.877</b>	<b>2.060</b>	<b>816</b>
<b>TOTAL CONTRATOS</b>	<b>1.819.192</b>	<b>120.710</b>	<b>371.590</b>	<b>385.493</b>	<b>286.241</b>	<b>218.472</b>	<b>173.361</b>	<b>128.040</b>	<b>74.047</b>	<b>40.020</b>	<b>21.218</b>
<b>HOMBRES</b>											
INDEFINIDO ORDINARIO	41.826	1.691	5.256	8.321	9.294	6.888	4.718	2.668	1.538	868	584
INDEFINIDO FOMENTO EMPLEO	16.996	1.540	3.984	4.621	925	261	202	2.108	1.607	1.224	524
MINUSVALIDOS	755	13	49	103	106	93	110	115	83	64	19
OBRA O SERVICIO	436.518	25.955	79.408	91.644	73.643	56.023	42.524	30.737	19.229	11.485	5.870
EVENTUAL CIRCUNSTANCIAS DE LA PRODUI	354.260	30.260	79.029	74.000	55.096	40.182	30.058	21.736	12.874	7.258	3.767
INTERINIDAD	32.730	1.701	7.190	7.989	5.556	3.728	2.700	1.860	1.130	602	274
TEMPORAL MINUSVALIDOS	1.006	37	109	134	149	150	158	123	85	40	21
TEMP. DE INSERCIÓN											
RELEVO	2.005	56	337	518	431	263	167	102	74	42	15
JUBILACION PARCIAL	1.968							14	1	30	1.923
SUST. JUBILACION 64 AÑOS	87	5	5	14	16	17	8	9	6	5	2
PRACTICAS	4.593	321	1.981	1.961	254	52	10	9	3		2
FORMACION	6.450	5.473	680	60	41	35	46	37	31	36	11
OTROS CONTRATOS	4.128	175	508	711	656	582	457	398	295	203	143
<b>TOTAL CONTRATOS INICIALES</b>	<b>903.322</b>	<b>67.227</b>	<b>178.536</b>	<b>190.076</b>	<b>146.167</b>	<b>108.274</b>	<b>81.158</b>	<b>59.916</b>	<b>36.956</b>	<b>21.857</b>	<b>13.155</b>
<b>CONVERTIDOS EN INDEFINIDOS</b>	<b>65.771</b>	<b>2.673</b>	<b>11.443</b>	<b>15.828</b>	<b>12.531</b>	<b>8.765</b>	<b>6.274</b>	<b>4.011</b>	<b>2.248</b>	<b>1.399</b>	<b>599</b>
<b>TOTAL CONTRATOS</b>	<b>969.093</b>	<b>69.900</b>	<b>189.979</b>	<b>205.904</b>	<b>158.698</b>	<b>117.039</b>	<b>87.432</b>	<b>63.927</b>	<b>39.204</b>	<b>23.256</b>	<b>13.754</b>
<b>MUJERES</b>											
INDEFINIDO ORDINARIO	32.391	1.547	5.394	7.167	6.169	4.454	3.319	2.069	1.250	676	346
INDEFINIDO FOMENTO EMPLEO	28.466	2.120	6.162	6.310	4.117	2.702	1.945	2.526	1.503	833	248
MINUSVALIDOS	440	9	36	63	72	54	65	78	28	32	3
OBRA O SERVICIO	265.890	14.722	55.598	55.673	40.369	32.443	27.291	20.369	11.062	5.635	2.728
EVENTUAL CIRCUNSTANCIAS DE LA PRODUI	358.614	25.471	82.752	73.276	51.977	41.674	35.230	25.476	13.638	6.379	2.741
INTERINIDAD	94.361	2.667	16.685	19.138	13.714	12.351	11.994	9.664	5.217	2.331	600
TEMPORAL MINUSVALIDOS	473	15	59	71	70	73	71	59	31	19	5
TEMP. DE INSERCIÓN											
RELEVO	853	8	112	238	184	115	85	62	37	10	2
JUBILACION PARCIAL	478							5	1	6	466
SUST. JUBILACION 64 AÑOS	45	2	5	8	7	9	5	7	1		1
PRACTICAS	5.364	203	2.744	2.055	256	60	22	15	6	3	
FORMACION	3.724	2.162	651	108	132	184	173	156	98	43	17
OTROS CONTRATOS	5.972	138	816	1.197	1.002	847	828	576	342	136	90
<b>TOTAL CONTRATOS INICIALES</b>	<b>797.071</b>	<b>49.064</b>	<b>171.014</b>	<b>165.304</b>	<b>118.069</b>	<b>94.966</b>	<b>81.028</b>	<b>61.062</b>	<b>33.214</b>	<b>16.103</b>	<b>7.247</b>
<b>CONVERTIDOS EN INDEFINIDOS</b>	<b>53.028</b>	<b>1.746</b>	<b>10.597</b>	<b>14.285</b>	<b>9.474</b>	<b>6.467</b>	<b>4.901</b>	<b>3.051</b>	<b>1.629</b>	<b>661</b>	<b>217</b>
<b>TOTAL CONTRATOS</b>	<b>850.099</b>	<b>50.810</b>	<b>181.611</b>	<b>179.589</b>	<b>127.543</b>	<b>101.433</b>	<b>85.929</b>	<b>64.113</b>	<b>34.843</b>	<b>16.764</b>	<b>7.464</b>

## 2.2M CONTRATOS DE TRABAJO SEGÚN NIVEL DE ESTUDIOS TERMINADOS POR SEXO Y TIPO DE CONTRATOS. MES

OCTUBRE 2006

	TOTAL	ANALFA- BETOS	ESTUDIOS PRIMARIOS	EST. SECUNDARIOS		EST. POSTSECUNDARIOS			
				PROGRAMAS F.P.	EDUCACION GENERAL	TEC.PROF.SU P.	PRIMER CICLO	SEGUNDO Y TERCER CICLO	OTROS
<b>AMBOS SEXOS</b>									
INDEFINIDO ORDINARIO	74.217	5.900	5.212	3.937	43.525	3.362	4.369	7.912	
INDEFINIDO FOMENTO EMPLEO	45.462	3.273	2.233	2.848	29.493	2.054	2.095	3.466	
MINUSVALIDOS	1.195	76	69	89	820	67	41	33	
OBRA O SERVICIO	702.408	92.743	73.621	31.488	419.027	21.241	27.418	36.870	
EVENTUAL CIRCUNSTANCIAS DE LA PF	712.874	56.287	64.039	43.353	475.526	27.408	22.239	24.022	
INTERINIDAD	127.091	7.326	6.431	13.933	69.181	9.191	12.256	8.773	
TEMPORAL MINUSVALIDOS	1.479	75	103	107	1.081	51	33	29	
TEMP. DE INSERCIÓN									
RELEVO	2.858	77	83	293	1.564	322	225	294	
JUBILACION PARCIAL	2.446	515	182	103	1.365	55	115	111	
SUST. JUBILACION 64 AÑOS	132	6	4	14	78	12	9	9	
PRACTICAS	9.957			1.507		1.985	2.412	4.053	
FORMACION	10.174	552	978	274	8.205	97	43	25	
OTROS CONTRATOS	10.100	362	889	778	4.927	762	1.207	1.175	
<b>TOTAL CONTRATOS INICIALES</b>	<b>1.700.393</b>	<b>167.192</b>	<b>153.844</b>	<b>98.724</b>	<b>1.054.792</b>	<b>66.607</b>	<b>72.462</b>	<b>86.772</b>	
<b>CONVERTIDOS EN INDEFINIDOS</b>	<b>118.799</b>	<b>7.982</b>	<b>6.438</b>	<b>7.846</b>	<b>77.658</b>	<b>6.641</b>	<b>5.000</b>	<b>7.234</b>	
<b>TOTAL CONTRATOS</b>	<b>1.819.192</b>	<b>175.174</b>	<b>160.282</b>	<b>106.570</b>	<b>1.132.450</b>	<b>73.248</b>	<b>77.462</b>	<b>94.006</b>	
<b>HOMBRES</b>									
INDEFINIDO ORDINARIO	41.826	3.652	3.338	1.986	24.440	1.820	2.174	4.416	
INDEFINIDO FOMENTO EMPLEO	16.996	1.347	1.005	860	11.216	704	671	1.193	
MINUSVALIDOS	755	48	48	44	543	35	23	14	
OBRA O SERVICIO	436.518	67.446	53.499	16.539	263.614	10.923	9.857	14.640	
EVENTUAL CIRCUNSTANCIAS DE LA PF	354.260	30.888	34.982	18.932	239.674	12.407	7.995	9.382	
INTERINIDAD	32.730	1.830	1.495	2.657	18.960	2.555	2.606	2.627	
TEMPORAL MINUSVALIDOS	1.006	55	73	62	751	28	20	17	
TEMP. DE INSERCIÓN									
RELEVO	2.005	51	61	223	1.199	249	97	125	
JUBILACION PARCIAL	1.968	462	154	69	1.118	42	54	69	
SUST. JUBILACION 64 AÑOS	87	5	3	9	59	6	2	3	
PRACTICAS	4.593			847		981	964	1.801	
FORMACION	6.450	403	757	96	5.147	20	20	7	
OTROS CONTRATOS	4.128	234	445	134	2.351	193	236	535	
<b>TOTAL CONTRATOS INICIALES</b>	<b>903.322</b>	<b>106.421</b>	<b>95.860</b>	<b>42.458</b>	<b>569.072</b>	<b>29.963</b>	<b>24.719</b>	<b>34.829</b>	
<b>CONVERTIDOS EN INDEFINIDOS</b>	<b>65.771</b>	<b>4.923</b>	<b>4.320</b>	<b>3.646</b>	<b>44.403</b>	<b>3.256</b>	<b>2.056</b>	<b>3.167</b>	
<b>TOTAL CONTRATOS</b>	<b>969.093</b>	<b>111.344</b>	<b>100.180</b>	<b>46.104</b>	<b>613.475</b>	<b>33.219</b>	<b>26.775</b>	<b>37.996</b>	
<b>MUJERES</b>									
INDEFINIDO ORDINARIO	32.391	2.248	1.874	1.951	19.085	1.542	2.195	3.496	
INDEFINIDO FOMENTO EMPLEO	28.466	1.926	1.228	1.988	18.277	1.350	1.424	2.273	
MINUSVALIDOS	440	28	21	45	277	32	18	19	
OBRA O SERVICIO	265.890	25.297	20.122	14.949	155.413	10.318	17.561	22.230	
EVENTUAL CIRCUNSTANCIAS DE LA PF	358.614	25.399	29.057	24.421	235.852	15.001	14.244	14.640	
INTERINIDAD	94.361	5.496	4.936	11.276	50.221	6.636	9.650	6.146	
TEMPORAL MINUSVALIDOS	473	20	30	45	330	23	13	12	
TEMP. DE INSERCIÓN									
RELEVO	853	26	22	70	365	73	128	169	
JUBILACION PARCIAL	478	53	28	34	247	13	61	42	
SUST. JUBILACION 64 AÑOS	45	1	1	5	19	6	7	6	
PRACTICAS	5.364			660		1.004	1.448	2.252	
FORMACION	3.724	149	221	178	3.058	77	23	18	
OTROS CONTRATOS	5.972	128	444	644	2.576	569	971	640	
<b>TOTAL CONTRATOS INICIALES</b>	<b>797.071</b>	<b>60.771</b>	<b>57.984</b>	<b>56.266</b>	<b>485.720</b>	<b>36.644</b>	<b>47.743</b>	<b>51.943</b>	
<b>CONVERTIDOS EN INDEFINIDOS</b>	<b>53.028</b>	<b>3.059</b>	<b>2.118</b>	<b>4.200</b>	<b>33.255</b>	<b>3.385</b>	<b>2.944</b>	<b>4.067</b>	
<b>TOTAL CONTRATOS</b>	<b>850.099</b>	<b>63.830</b>	<b>60.102</b>	<b>60.466</b>	<b>518.975</b>	<b>40.029</b>	<b>50.687</b>	<b>56.010</b>	



**2.3M CONTRATOS DE TRABAJO SEGUN TIPO DE CONTRATO POR SUBGRUPO PRINCIPAL DE OCUPACION DEL PUESTO. AMBOS SEXOS. MES**

**OCTUBRE 2006**

	TOTAL	CONTRATOS INICIALES						
		TOTAL	INDEFINIDO ORDINARIO	INDEFINIDO FOMENTO EMPLEO	MINUSVALIDOS	OBRA O SERVICIO	EVENT. CIRC. PROD.	INTERINIDAD
10 PODER EJECUTIVO Y LEGISL. Y DIREC	138	129	33	5	1	70	15	1
11 DIRECCION EMPRESAS DE 10 O MAS AS	4.777	4.384	1.704	372	6	797	1.204	148
12 GERENCIA EMP.COMERCIO, - 10 ASALAR	196	180	99	19		24	31	3
13 GERENCIA EMP.HOSTEL./RESTAUR., -10	90	82	45	10		9	17	1
14 GERENCIA DE OTRAS EMPRESAS -10 AS	684	628	321	50	1	130	100	7
15 GERENCIA EMPRESAS COMERCIO SIN AS								
16 GERENCIA EMPRESAS HOSTELERIA SIN								
17 GERENCIA DE OTRAS EMPRESAS SIN AS	135	122	13	5		36	61	6
20 PROF.AS.T.2/3C.U.CC.FIS./QUIM/MAT	7.697	6.105	1.463	510	5	1.779	963	105
21 PROF.ASO.TIT.2/3 C.UNI.CC.NATURAL	7.647	6.857	627	297	3	1.119	2.536	1.300
22 PROF.ASO.TIT.2/3 C.UNIVERS.EN ENS	43.402	42.679	2.124	527	9	32.470	3.787	2.595
23 PROFESIONALES DEL DERECHO	1.450	1.273	348	121	2	290	192	81
24 PROF.ORG.EMPR/CC.SOC/HUMAN,ASOC.2	7.831	7.220	1.001	425	4	3.746	1.062	367
25 ESCRIT.ARTIS.Y OTROS ASO.TIT.2/3	15.166	14.895	213	98	4	7.908	4.937	362
26 PROF.ASO.T.1.C.U.CC.FISI/QUIM/MAT	6.841	5.767	1.126	417	5	1.995	1.266	70
27 PROF.ASO.1.C.U.CC.NAT/SAN,EX.OP,F	14.237	13.635	430	178	3	1.289	4.152	6.283
28 PROF.ASO.TIT.1.CICLO UNIV.EN ENSE	9.854	9.582	557	188	4	5.428	1.096	1.782
29 OTRAS PROF.ASO.TIT.1. CICLO UNIVE	4.703	4.355	258	172	3	1.941	1.257	491
30 TECS.CC.FISICAS, QUIMICAS E INGEN	27.288	24.290	2.033	989	23	9.374	8.756	1.428
31 TECNICOS DE CC.NATURALES Y DE LA	9.770	8.579	425	492	10	1.547	3.484	1.933
32 TECS.EDU.INF./INSTR.VUELO/NAV./CO	4.235	3.977	203	166	3	1.718	943	811
33 PROF.APOYO OPERAC.FINANCIERAS Y C	24.595	21.626	3.061	1.575	43	5.777	9.386	500
34 PROFESIONALES APOYO A LA GESTION	14.491	12.648	1.451	1.098	28	2.873	5.064	1.740
35 OTROS TECS. Y PROFESIONALES DE AP	52.767	51.513	2.701	868	7	34.860	10.110	2.237
40 EMPLDOS SERV.CONT./FINANC/AP.PROD	19.909	17.403	1.540	972	27	4.112	8.193	1.669
41 EMPLEADOS BIBLIOTECAS,SERV.CORREO	17.895	17.661	168	99	2	5.423	5.738	6.163
42 OPERADORES DE MAQUINAS DE OFICINA	46.762	40.054	3.039	2.531	90	10.488	17.833	4.952
43 OTROS AUX. ADTIVOS SIN ATENCION	12.570	10.930	825	929	29	2.931	5.161	779
44 OTROS AUX. ADTIVOS CON ATENCION	20.938	18.375	1.221	1.579	33	3.785	9.577	1.787
45 EMPLDOS.CON PUBL.AG.VIAJ.RECEPC.Y	31.765	29.949	759	682	23	12.851	12.897	2.559
46 CAJEROS,TAQUILLEROS Y OTROS CON P	18.388	17.032	1.117	1.037	26	887	10.755	2.895
50 TRABAJADORES DE SERVICIOS DE REST	144.824	135.285	6.999	4.812	55	22.860	95.310	4.376
51 TRABAJADORES DE LOS SERVICIOS PER	84.376	79.320	2.806	2.209	38	25.065	26.651	20.402
52 TRABAJADORES SERV.PROTEC. Y SEGUR	8.751	8.157	1.337	184	11	2.857	3.115	588
53 DEPENDIENTES DE COMERCIO Y ASIMIL	114.994	102.580	6.383	7.147	100	18.453	60.445	7.991
60 TRABAJADORES CUALIF. ACTIV. AGRIC	58.479	57.773	1.606	474	7	19.822	34.569	253
61 TRAB.CUALIF. EN ACTIVIDADES GANAD	1.220	1.083	66	50	3	381	516	33
62 TRABAJ.CUALIF.OTRAS ACTIVIDADES A	2.330	2.229	27	12		1.874	237	4
63 PESCADORES Y TRAB.CUAL.P.C.A.ACT.	1.371	1.334	510	10		567	190	51
70 ENCARGADOS OBRA Y OTROS ENC.EN CO	4.240	3.835	388	139	11	2.643	538	16
71 TRABAJ.OBRAS ESTRUC.CONSTRUCCION	129.473	123.548	2.355	1.003	23	103.237	14.084	239
72 TRABS.ACAB.CONST.,PINTORES Y OTRO	36.859	33.527	844	567	15	21.891	8.344	164
73 ENGADOS.EN METALURGIA Y JEFES.T.M	707	616	145	26	6	155	217	14
74 TRABAJADORES DE LAS IND.S EXTRACT	911	725	36	15	3	372	231	2
75 SOLD/CHAP/MONT.E.MET/HERR/ELA.HER	18.112	16.610	441	287	6	10.151	4.908	109
76 MECS.Y AJUST.MAQ.Y EQU.ELECTRI/EL	19.058	16.263	825	533	10	5.186	8.026	373
77 MEC.PRE.METAL/AA.GG./CER/VID/MAD/	3.472	2.984	152	134	7	941	1.497	51
78 TRABS.IND.DE ALIMENT.,BEBIDAS Y T	13.944	12.584	622	435	11	5.441	5.234	602
79 TRABS.MADERA/EBAN./IND.TEX/CONF.P	5.901	5.241	287	346	8	1.327	2.962	92
80 JEFES EQ.Y ENCARGADOS INST.INDLS.	220	183	51	10		31	68	2
81 OPS.INSTALACIONES INDLS.FIJAS Y A	7.371	6.771	212	106	9	1.826	3.463	788
82 ENCARGADO DE OPERADORES MAQS. FIJ	757	667	93	45	1	137	345	19
83 OPERADORES MAQUINAS FIJAS	24.662	23.083	653	565	13	7.655	12.752	968
84 MONTADORES Y ENSAMBLADORES	11.716	10.701	243	204	4	4.293	5.249	350
85 MAQUINISTAS LOCOM/MAQ.AGRIC/EQUI.	21.200	20.300	505	145	7	11.936	6.891	659
86 CONDUCTORES TRANSP.URBANO/CARRETE	52.063	45.469	3.689	1.640	58	12.752	24.730	2.122
90 TRABAJADORES NO CUALIF. EN EL COM	5.372	4.927	451	109	15	2.351	1.382	513
91 EMPLDAD.DOMEST.Y LIMPIEZA INTERIO	138.263	130.473	3.156	2.628	101	30.743	64.312	28.442
92 CONSERJES EDIFICIOS,LIMPIACR.Y VI	18.682	17.410	879	471	81	6.692	7.516	1.602
93 OTROS TRAB.NO CUALIF.EN OTROS SER	17.904	16.996	774	325	29	5.568	8.371	1.814
94 PEONES AGROPECUARIOS Y DE LA PESC	128.033	127.036	2.502	359	10	74.262	47.843	170
95 PEONES DE LA MINERIA	721	629	76	7		343	198	5
96 PEONES DE LA CONSTRUCCION	76.468	73.211	1.213	420	11	58.526	12.401	475
97 PEONES DE LAS IND.S MANUFACTURERA	147.568	138.124	3.158	2.181	91	54.095	71.145	6.378
98 PEONES DEL TRANSP. Y DESCARGADORE	85.837	81.712	1.716	1.439	57	30.058	44.135	4.105
00 FUERZAS ARMADAS	7.112	7.077	112	14		2.260	4.426	264
<b>TOTAL GRUPO DE OCUPACION</b>	<b>1.819.192</b>	<b>1.700.393</b>	<b>74.217</b>	<b>45.462</b>	<b>1.195</b>	<b>702.408</b>	<b>712.874</b>	<b>127.091</b>

**2.3M CONTRATOS DE TRABAJO SEGUN TIPO DE CONTRATO POR SUBGRUPO PRINCIPAL DE OCUPACION DEL PUESTO. AMBOS SEXOS. MES (Continuación)**

**OCTUBRE 2006**

	CONTRATOS INICIALES							CONV. EN INDEF.	
	TEMPORAL MINUSVALIDOS	TEMPORAL DE INSERCIÓN	RELEVO	JUBILAC. PARCIAL	SUST. JUBILAC. 64 AÑOS	PRACTICAS	FORMAC.		OTROS CONTRATOS
10 PODER EJECUTIVO Y LEGISL. Y DIREC						2		2	9
11 DIRECCION EMPRESAS DE 10 O MAS AS			23	33		54	1	42	393
12 GERENCIA EMP.COMERCIO, - 10 ASALAR				1				3	16
13 GERENCIA EMP.HOSTEL./RESTAUR., -10									8
14 GERENCIA DE OTRAS EMPRESAS -10 AS			5	6				8	56
15 GERENCIA EMPRESAS COMERCIO SIN AS									
16 GERENCIA EMPRESAS HOSTELERIA SIN									
17 GERENCIA DE OTRAS EMPRESAS SIN AS								1	13
20 PROF.AS.T.2/3C.U.CC.FIS./QUIM/MAT	2		28	16	2	1.213	7	12	1.592
21 PROF.ASO.TIT.2/3 C.UNI.CC.NATURAL	3		10	5		498	2	457	790
22 PROF.ASO.TIT.2/3 C.UNIVERS. EN ENS	16		116	93	1	395	3	543	723
23 PROFESIONALES DEL DERECHO			1	4		219		15	177
24 PROF.ORG.EMPR/CC.SOC/HUMAN,ASOC.2	1		4	1		592	1	16	611
25 ESCRIT.ARTIS.Y OTROS ASO.TIT.2/3			2	1		213	29	1.128	271
26 PROF.ASO.T.1.C.U.CC.FISI/QUIM/MAT	1		15	20	1	774	19	58	1.074
27 PROF.ASO.1.C.U.CC.NAT/SAN,EX.OP,F	1		12	16	1	393		877	602
28 PROF.ASO.TIT.1.CICLO UNIV.EN ENSE	3		129	102	4	263	1	25	272
29 OTRAS PROF.ASO.TIT.1. CICLO UNIVE	4		4	2		201	17	5	348
30 TECS.CC.FISICAS, QUIMICAS E INGEN	25		115	103	3	1.227	128	86	2.998
31 TECNICOS DE CC.NATURALES Y DE LA	10		8	6	2	502	23	137	1.191
32 TECS.EDU.INF./INSTR.VUELO/NAV./CO	2		6	2	2	117	1	3	258
33 PROF.APOYO OPERAC.FINANCIERAS Y C	25		55	44	4	154	59	943	2.969
34 PROFESIONALES APOYO A LA GESTION	26		62	53	3	206	35	9	1.843
35 OTROS TECS. Y PROFESIONALES DE AP	9		8	3	3	141	64	502	1.254
40 EMPLDOS SERV.CONT./FINANC/AP.PROD	25		70	111	4	548	126	6	2.506
41 EMPLEADOS BIBLIOTECAS,SERV.CORREO	5			2		30	13	18	234
42 OPERADORES DE MAQUINAS DE OFICINA	61		81	76	3	462	190	248	6.708
43 OTROS AUX. ADTIVOS SIN ATENCION	25		11	11	1	169	54	5	1.640
44 OTROS AUX. ADTIVOS CON ATENCION	24		16	13	2	263	61	14	2.563
45 EMPLDOS.CON PUBL.AG.VIAJ.RECEPC.Y	33		16	9		50	44	26	1.816
46 CAJEROS,TAQUILLEROS Y OTROS CON P	65		21	10		17	202		1.356
50 TRABAJADORES DE SERVICIOS DE REST	49		79	55	4	36	546	104	9.539
51 TRABAJADORES DE LOS SERVICIOS PER	25		66	57	4	395	564	1.038	5.056
52 TRABAJADORES SERV.PROTEC. Y SEGUR	6		16	13		2	8	20	594
53 DEPENDIENTES DE COMERCIO Y ASIMIL	96		89	66	7	45	1.716	42	12.414
60 TRABAJADORES CUALIF. ACTIV. AGRIC	12		8	5	1	5	425	586	706
61 TRAB.CUALIF. EN ACTIVIDADES GANAD	2		5	3	2		14	8	137
62 TRABAJ.CUALIF.OTRAS ACTIVIDADES A	5		1		1	3	35	30	101
63 PESCADORES Y TRAB.CUAL.P.C.A.ACT.	1		1	2			2		37
70 ENCARGADOS OBRA Y OTROS ENC.EN CO	13		24	33	2	18	9	1	405
71 TRABAJ.OBRAS ESTRUC.CONSTRUCCION	35		81	73	9	29	2.315	65	5.925
72 TRABS.ACAB.CONST.,PINTORES Y OTRO	24		38	30	6	129	1.442	33	3.332
73 ENGADOS.EN METALURGIA Y JEFES T.M	2		16	27		2	5	1	91
74 TRABAJADORES DE LAS IND.S EXTRACT			6	7			53		186
75 SOLD/CHAP/MONT.E.MET/HERR/ELA.HER	15		95	84	3	91	416	4	1.502
76 MECS.Y AJUST.MAQ.Y EQU.ELECTRI/EL	18		147	157	3	324	653	8	2.795
77 MEC.PRE.METAL/AA.GG./CER/VID/MAD/	5		10	9		13	164	1	488
78 TRABS.IND.DE ALIMENT.,BEBIDAS Y T	8		23	20	1	4	182	1	1.360
79 TRABS.MADERA/EBAN./IND.TEX/CONF.P	8		28	28		7	148		660
80 JEFES EQ.Y ENCARGADOS INST.INDLS.	1		10	10					37
81 OPS.INSTALACIONES INDLS.FIJAS Y A	4		149	145		21	48		600
82 ENCARGADO DE OPERADORES MAQS. FIJ	1		12	12		2			90
83 OPERADORES MAQUINAS FIJAS	31		111	98	3	51	178	5	1.579
84 MONTADORES Y ENSAMBLADORES	9		92	78		69	95	15	1.015
85 MAQUINISTAS LOCOM/MAQ.AGRIC/EQUI.	15		19	27		2	49	45	900
86 CONDUCTORES TRANSP.URBANO/CARRETE	63		190	150	16	1	27	31	6.594
90 TRABAJADORES NO CUALIF. EN EL COM	92		5	2	2			5	445
91 EMPLEAD.DOMEST.Y LIMPIEZA INTERIO	149		122	119	6			695	7.790
92 CONSERJES EDIFICIOS,LIMPIACR.Y VI	79		33	25	2	1		29	1.272
93 OTROS TRAB.NO CUALIF.EN OTROS SER	32		21	23	5	4		30	908
94 PEONES AGROPECUARIOS Y DE LA PESCA	11		1	1	2			1.875	997
95 PEONES DE LA MINERIA									92
96 PEONES DE LA CONSTRUCCION	25		17	10	3			110	3.257
97 PEONES DE LAS IND.S MANUFACTURERA	212		457	294	11			102	9.444
98 PEONES DEL TRANSP. Y DESCARGADORE	65		67	40	3			27	4.125
00 FUERZAS ARMADAS			1						35
<b>TOTAL GRUPO DE OCUPACION</b>	<b>1.479</b>		<b>2.858</b>	<b>2.446</b>	<b>132</b>	<b>9.957</b>	<b>10.174</b>	<b>10.100</b>	<b>118.799</b>

**2.3.1M CONTRATOS DE TRABAJO SEGUN TIPO DE CONTRATO POR SUBGRUPO PRINCIPAL DE OCUPACION DEL PUESTO. HOMBRES. MES**

**OCTUBRE 2006**

	TOTAL	CONTRATOS INICIALES						
		TOTAL	INDEFINIDO ORDINARIO	INDEFINIDO FOMENTO EMPLEO	MINUSVALIDOS	OBRA O SERVICIO	EVENT. CIRC. PROD.	INTERINIDAD
10 PODER EJECUTIVO Y LEGISL. Y DIREC	65	62	25	3	1	23	9	
11 DIRECCION EMPRESAS DE 10 O MAS AS	2.965	2.706	1.283	221	3	397	660	35
12 GERENCIA EMP.COMERCIO, - 10 ASALAR	135	125	72	13		14	21	1
13 GERENCIA EMP.HOSTEL./RESTAUR.,-10	54	50	30	6		3	10	1
14 GERENCIA DE OTRAS EMPRESAS -10 AS	451	413	225	29	1	80	60	3
15 GERENCIA EMPRESAS COMERCIO SIN AS								
16 GERENCIA EMPRESAS HOSTELERIA SIN								
17 GERENCIA DE OTRAS EMPRESAS SIN AS	114	102	9	4		33	50	5
20 PROF.AS.T.2/3C.U.CC.FIS./QUIM/MAT	5.352	4.229	1.141	334	4	1.178	694	44
21 PROF.ASO.TIT.2/3 C.UNI.CC.NATURAL	2.993	2.721	291	56	1	490	1.028	542
22 PROF.ASO.TIT.2/3 C.UNIVERS.EN ENS	17.231	16.935	894	145	2	13.164	1.365	772
23 PROFESIONALES DEL DERECHO	585	504	176	43	1	106	75	30
24 PROF.ORG.EMPR/CC.SOC/HUMAN,ASOC.2	3.019	2.774	528	162	2	1.391	385	80
25 ESCRIT.ARTIS.Y OTROS ASO.TIT.2/3	8.443	8.335	108	38	4	4.309	2.913	135
26 PROF.ASO.T.1.C.U.CC.FISI/QUIM/MAT	5.039	4.264	927	296	4	1.443	935	41
27 PROF.ASO.1.C.U.CC.NAT/SAN,EX.OP,F	2.605	2.462	94	37	2	377	745	1.025
28 PROF.ASO.TIT.1.CICLO UNIV.EN ENSE	2.692	2.618	165	18	2	1.710	288	317
29 OTRAS PROF.ASO.TIT.1. CICLO UNIVE	1.353	1.266	108	50		448	547	61
30 TECS.CC.FISICAS, QUIMICAS E INGEN	20.735	18.515	1.650	659	15	7.352	6.838	792
31 TECNICOS DE CC.NATURALES Y DE LA	2.179	1.914	122	86	4	462	746	359
32 TECS.EDU.INF./INSTR.VUELO/NAV./CO	740	646	68	31		222	255	61
33 PROF.APOYO OPERAC.FINANCIERAS Y C	13.313	11.371	2.162	786	32	2.409	5.099	164
34 PROFESIONALES APOYO A LA GESTION	3.804	3.329	473	194	13	841	1.315	358
35 OTROS TECS. Y PROFESIONALES DE AP	19.768	19.237	915	243	1	12.694	4.428	487
40 EMPLDOS SERV.CONT./FINANC/AP.PROD	8.728	7.729	826	311	13	1.856	3.733	577
41 EMPLEADOS BIBLIOTECAS,SERV.CORREO	6.489	6.351	89	37	1	1.588	2.466	2.130
42 OPERADORES DE MAQUINAS DE OFICINA	12.647	10.822	1.149	510	44	3.112	4.464	1.218
43 OTROS AUX. ADTIVOS SIN ATENCION	3.048	2.668	264	183	16	816	1.173	125
44 OTROS AUX. ADTIVOS CON ATENCION	4.404	3.880	312	233	9	841	2.042	341
45 EMPLDOS.CON PUBL.AG.VIAJ.RECEPC.Y	6.766	6.295	233	91	7	2.623	2.770	513
46 CAJEROS,TAQUILLEROS Y OTROS CON P	3.719	3.497	198	73	14	207	2.388	521
50 TRABAJADORES DE SERVICIOS DE REST	65.187	61.034	3.451	1.471	31	10.859	43.723	1.159
51 TRABAJADORES DE LOS SERVICIOS PER	10.980	10.367	488	201	8	3.235	4.254	2.023
52 TRABAJADORES SERV.PROTEC. Y SEGUR	6.657	6.173	1.101	123	11	2.036	2.406	438
53 DEPENDIENTES DE COMERCIO Y ASIMIL	24.762	21.549	2.224	1.325	42	3.444	12.736	1.142
60 TRABAJADORES CUALIF. ACTIV. AGRIC	30.959	30.384	814	249	6	9.662	18.987	165
61 TRAB.CUALIF. EN ACTIVIDADES GANAD	930	817	54	36	3	278	405	15
62 TRABAJ.CUALIF.OTRAS ACTIVIDADES A	2.062	1.971	25	12		1.667	210	4
63 PESCADORES Y TRAB.CUAL.P.C.A.ACT.	1.271	1.239	505	9		494	177	48
70 ENCARGADOS OBRA Y OTROS ENC.EN CO	4.021	3.640	365	130	11	2.528	497	12
71 TRABAJ.OBRAS ESTRUC.CONSTRUCCION	127.065	121.273	2.310	967	23	101.860	13.530	205
72 TRABS.ACAB.CONST.,PINTORES Y OTRO	35.592	32.345	816	538	15	21.326	7.937	119
73 ENGADOS.EN METALURGIA Y JEFES T.M	664	577	140	25	6	152	190	12
74 TRABAJADORES DE LAS IND.S EXTRACT	884	702	36	15	3	364	227	
75 SOLD/CHAP/MONT.E.MET/HERR/ELA.HER	17.520	16.057	433	271	6	9.917	4.657	94
76 MECS.Y AJUST.MAQ.Y EQU.ELECTRI/EL	18.104	15.371	806	519	10	4.928	7.497	352
77 MEC.PRE.METAL/AA.GG./CER/VID/MAD/	2.574	2.184	116	94	4	679	1.104	33
78 TRABS.IND.DE ALIMENT.,BEBIDAS Y T	5.773	5.125	281	252	9	1.767	2.467	200
79 TRABS.MADERA/EBAN./IND.TEX/CONF.P	3.009	2.626	171	141	6	549	1.574	23
80 JEFES EQ.Y ENCARGADOS INST.INDLS.	204	167	50	7		28	61	1
81 OPS.INSTALACIONES INDLS.FIJAS Y A	5.675	5.175	184	92	9	1.409	2.523	635
82 ENCARGADO DE OPERADORES MAQS. FIJ	545	477	77	33	1	96	236	10
83 OPERADORES MAQUINAS FIJAS	14.126	13.079	422	264	7	4.102	7.293	610
84 MONTADORES Y ENSAMBLADORES	9.117	8.283	226	165	2	3.477	3.875	208
85 MAQUINISTAS LOCOM/MAQ.AGRIC/EQUI.	19.581	18.698	491	137	7	10.815	6.474	618
86 CONDUCTORES TRANSP.URBANO/CARRETE	49.516	43.133	3.481	1.500	57	12.097	23.689	1.850
90 TRABAJADORES NO CUALIF. EN EL COM	2.050	1.861	248	44	7	664	583	246
91 EMPLDAD.DOMEST.Y LIMPIEZA INTERIO	21.936	20.450	584	291	34	5.384	11.076	2.922
92 CONSERJES EDIFICIOS,LIMPIACR.Y VI	13.236	12.210	638	299	77	4.459	5.665	936
93 OTROS TRAB.NO CUALIF.EN OTROS SER	12.761	12.009	485	194	28	3.739	6.267	1.218
94 PEONES AGROPECUARIOS Y DE LA PESC	74.291	73.476	1.849	212	8	43.673	26.841	122
95 PEONES DE LA MINERIA	593	517	61	7		268	176	5
96 PEONES DE LA CONSTRUCCION	69.373	66.218	1.167	407	11	54.372	9.832	270
97 PEONES DE LAS IND.S MANUFACTURERA	90.068	83.094	1.837	1.131	71	31.856	43.497	3.834
98 PEONES DEL TRANSP. Y DESCARGADORE	64.543	61.220	1.298	934	46	22.602	33.809	2.352
00 FUERZAS ARMADAS	4.028	4.001	55	9		1.543	2.283	111
<b>TOTAL GRUPO DE OCUPACION</b>	<b>969.093</b>	<b>903.322</b>	<b>41.826</b>	<b>16.996</b>	<b>755</b>	<b>436.518</b>	<b>354.260</b>	<b>32.730</b>

**2.3.1M CONTRATOS DE TRABAJO SEGUN TIPO DE CONTRATO POR SUBGRUPO PRINCIPAL DE OCUPACION DEL PUESTO. HOMBRES. MES (Continuación)**

**OCTUBRE 2006**

	CONTRATOS INICIALES							CONV. EN INDEF.	
	TEMPORAL MINUSVALIDOS	TEMPORAL DE INSERCIÓN	RELEVO	JUBILAC. PARCIAL	SUST. JUBILAC. 64 AÑOS	PRAC-TICAS	FORMAC.		OTROS CONTRATOS
10 PODER EJECUTIVO Y LEGISL. Y DIRECC								1	3
11 DIRECCION EMPRESAS DE 10 O MAS ASA			17	31		29	1	29	259
12 GERENCIA EMP.COMERCIO,- 10 ASALAR.				1				3	10
13 GERENCIA EMP.HOSTEL./RESTAUR.,-10									4
14 GERENCIA DE OTRAS EMPRESAS -10 ASA			3	5				7	38
15 GERENCIA EMPRESAS COMERCIO SIN ASA									
16 GERENCIA EMPRESAS HOSTELERIA SIN A									
17 GERENCIA DE OTRAS EMPRESAS SIN ASA								1	12
20 PROF.AS.T.2/3C.U.CC.FIS./QUIM/MAT/	2		22	15		783	5	7	1.123
21 PROF.ASO.TIT.2/3 C.UNI.CC.NATURAL/	1		4	3		173	1	131	272
22 PROF.ASO.TIT.2/3 C.UNIVERS.EN ENSE	7		41	43		165	3	334	296
23 PROFESIONALES DEL DERECHO				3		64		6	81
24 PROF.ORG.EMPR/CC.SOC/HUMAN,ASOC.2/	1		3	1		214		7	245
25 ESCRIT.ARTIS.Y OTROS ASO.TIT.2/3 C			1			64	7	756	108
26 PROF.ASO.T.1.C.U.CC.FISI/QUIM/MATE	1		11	20	1	539	11	35	775
27 PROF.ASO.1.C.U.CC.NAT/SAN,EX.OP,FI				3		82		97	143
28 PROF.ASO.TIT.1.CICLO UNIV.EN ENSEÑ	1		32	32		48		5	74
29 OTRAS PROF.ASO.TIT.1. CICLO UNIVER	3		2	1		44	1	1	87
30 TECS.CC.FISICAS, QUIMICAS E INGENI	22		97	99	1	863	96	31	2.220
31 TECNICOS DE CC.NATURALES Y DE LA S	2		2	2	1	111	7	10	265
32 TECS.EDU.INF./INSTR.VUELO/NAV./CON	2		1			4		2	94
33 PROF.APOYO OPERAC.FINANCIERAS Y CO	20		39	42	4	55	43	516	1.942
34 PROFESIONALES APOYO A LA GESTION A	10		28	38	1	41	14	3	475
35 OTROS TECS. Y PROFESIONALES DE APO	9		1	2	2	46	22	387	531
40 EMPLDOS SERV.CONT./FINANC/AP.PROD.	20		27	90	3	192	79	2	999
41 EMPLEADOS BIBLIOTECAS, SERV.CORREO	3			2		26	7	2	138
42 OPERADORES DE MAQUINAS DE OFICINA	25		30	45		130	62	33	1.825
43 OTROS AUX. ADTIVOS SIN ATENCION P	13		5	4	1	50	18		380
44 OTROS AUX. ADTIVOS CON ATENCION P	11		4	9		57	16	5	524
45 EMPLDOS.CON PUBL.AG.VIAJ.RECEPC.Y	13		8	5		14	13	5	471
46 CAJEROS,TAQUILLEROS Y OTROS CON PU	40		11	7		2	36		222
50 TRABAJADORES DE SERVICIOS DE RESTA	21		33	29	3	19	210	25	4.153
51 TRABAJADORES DE LOS SERVICIOS PERS	10		20	15		30	26	57	613
52 TRABAJADORES SERV.PROTEC. Y SEGURI	6		11	13		2	7	19	484
53 DEPENDIENTES DE COMERCIO Y ASIMILA	56		53	54	5	12	443	13	3.213
60 TRABAJADORES CUALIF. ACTIV. AGRICO	9		8	5	1	3	127	348	575
61 TRAB.CUALIF. EN ACTIVIDADES GANADE	2		5	3	1		8	7	113
62 TRABAJ.CUALIF.OTRAS ACTIVIDADES AG	5		1		1	2	23	21	91
63 PESCADORES Y TRAB.CUAL.P.C.A.ACT.P	1		1	2			2		32
70 ENCARGADOS OBRA Y OTROS ENC.EN CON	13		22	33	2	17	9	1	381
71 TRABAJ.OBRAS ESTRUC.CONSTRUCCION Y	35		77	73	9	26	2.095	63	5.792
72 TRABS.ACAB.CONST.,PINTORES Y OTROS	23		36	28	6	127	1.342	32	3.247
73 ENGADOS.EN METALURGIA Y JEFES T.ME	2		15	27		2	5	1	87
74 TRABAJADORES DE LAS IND.S EXTRACTI			6	7			44		182
75 SOLD/CHAP/MONT.E.MET/HERR/ELA.HERR	15		91	82	3	88	398	2	1.463
76 MECS.Y AJUST.MAQ.Y EQU.ELECTRI/ELE	17		137	156	3	315	623	8	2.733
77 MEC.PRE.METAL/AA.GG./CER/VID/MAD/T	3		9	8		8	125	1	390
78 TRABS.IND.DE ALIMENT.,BEBIDAS Y TA	7		20	18	1	2	101		648
79 TRABS.MADERA/EBAN./IND.TEX/CONF.PI	5		24	25		3	105		383
80 JEFES EQ.Y ENCARGADOS INST.INDLS.F	1		9	10					37
81 OPS.INSTALACIONES INDLS.FIJAS Y AS	3		126	141		21	32		500
82 ENCARGADO DE OPERADORES MAQS. FIJA	1		10	11		2			68
83 OPERADORES MAQUINAS FIJAS	23		98	93	2	44	119	2	1.047
84 MONTADORES Y ENSAMBLADORES	7		77	73		68	91	14	834
85 MAQUINISTAS LOCOM/MAQ.AGRIC/EQUI.P	15		19	27		2	48	45	883
86 CONDUCTORES TRANSP.URBANO/CARRETER	57		184	149	14		25	30	6.383
90 TRABAJADORES NO CUALIF. EN EL COME	58		5	2	1			3	189
91 EMPLDAD.DOMEST.Y LIMPIEZA INTERIOR	60		22	19	2			56	1.486
92 CONSERJES EDIFICIOS,LIMPIACR.Y VIG	74		20	19	2	1		20	1.026
93 OTROS TRAB.NO CUALIF.EN OTROS SERV	30		11	20	4	3		10	752
94 PEONES AGROPECUARIOS Y DE LA PESCA	10		1	1	1			758	815
95 PEONES DE LA MINERIA									76
96 PEONES DE LA CONSTRUCCION	23		15	10	2			109	3.155
97 PEONES DE LAS IND.S MANUFACTURERAS	154		391	274	7			42	6.974
98 PEONES DEL TRANSP. Y DESCARGADORES	54		59	38	3			25	3.323
00 FUERZAS ARMADAS									27
<b>TOTAL GRUPO DE OCUPACION</b>	<b>1.006</b>		<b>2.005</b>	<b>1.968</b>	<b>87</b>	<b>4.593</b>	<b>6.450</b>	<b>4.128</b>	<b>65.771</b>

**2.3.2M CONTRATOS DE TRABAJO SEGUN TIPO DE CONTRATO POR SUBGRUPO PRINCIPAL DE OCUPACION DEL PUESTO. MUJERES. MES**

**OCTUBRE 2006**

	TOTAL	CONTRATOS INICIALES						
		TOTAL	INDEFINIDO ORDINARIO	INDEFINIDO FOMENTO EMPLEO	MINUSVALIDOS	OBRA O SERVICIO	EVENT. CIRC. PROD.	INTERINIDAD
10 PODER EJECUTIVO Y LEGISL. Y DIREC	73	67	8	2		47	6	1
11 DIRECCION EMPRESAS DE 10 O MAS AS	1.812	1.678	421	151	3	400	544	113
12 GERENCIA EMP.COMERCIO, - 10 ASALAR	61	55	27	6		10	10	2
13 GERENCIA EMP.HOSTEL./RESTAUR.,-10	36	32	15	4		6	7	
14 GERENCIA DE OTRAS EMPRESAS -10 AS	233	215	96	21		50	40	4
15 GERENCIA EMPRESAS COMERCIO SIN AS								
16 GERENCIA EMPRESAS HOSTELERIA SIN								
17 GERENCIA DE OTRAS EMPRESAS SIN AS	21	20	4	1		3	11	1
20 PROF.AS.T.2/3C.U.CC.FIS./QUIM/MAT	2.345	1.876	322	176	1	601	269	61
21 PROF.ASO.TIT.2/3 C.UNI.CC.NATURAL	4.654	4.136	336	241	2	629	1.508	758
22 PROF.ASO.TIT.2/3 C.UNIVERS.EN ENS	26.171	25.744	1.230	382	7	19.306	2.422	1.823
23 PROFESIONALES DEL DERECHO	865	769	172	78	1	184	117	51
24 PROF.ORG.EMPR/CC.SOC/HUMAN,ASOC.2	4.812	4.446	473	263	2	2.355	677	287
25 ESCRIT.ARTIS.Y OTROS ASO.TIT.2/3	6.723	6.560	105	60		3.599	2.024	227
26 PROF.ASO.T.1.C.U.CC.FISI/QUIM/MAT	1.802	1.503	199	121	1	552	331	29
27 PROF.ASO.1.C.U.CC.NAT/SAN,EX.OP,F	11.632	11.173	336	141	1	912	3.407	5.258
28 PROF.ASO.TIT.1.CICLO UNIV.EN ENSE	7.162	6.964	392	170	2	3.718	808	1.465
29 OTRAS PROF.ASO.TIT.1. CICLO UNIVE	3.350	3.089	150	122	3	1.493	710	430
30 TECS.CC.FISICAS, QUIMICAS E INGEN	6.553	5.775	383	330	8	2.022	1.918	636
31 TECNICOS DE CC.NATURALES Y DE LA	7.591	6.665	303	406	6	1.085	2.738	1.574
32 TECS.EDU.INF./INSTR.VUELO/NAV./CO	3.495	3.331	135	135	3	1.496	688	750
33 PROF.APOYO OPERAC.FINANCIERAS Y C	11.282	10.255	899	789	11	3.368	4.287	336
34 PROFESIONALES APOYO A LA GESTION	10.687	9.319	978	904	15	2.032	3.749	1.382
35 OTROS TECS. Y PROFESIONALES DE AP	32.999	32.276	1.786	625	6	22.166	5.682	1.750
40 EMPLDOS SERV.CONT./FINANC/AP.PROD	11.181	9.674	714	661	14	2.256	4.460	1.092
41 EMPLEADOS BIBLIOTECAS,SERV.CORREO	11.406	11.310	79	62	1	3.835	3.272	4.033
42 OPERADORES DE MAQUINAS DE OFICINA	34.115	29.232	1.890	2.021	46	7.376	13.369	3.734
43 OTROS AUX. ADTIVOS SIN ATENCION	9.522	8.262	561	746	13	2.115	3.988	654
44 OTROS AUX. ADTIVOS CON ATENCION	16.534	14.495	909	1.346	24	2.944	7.535	1.446
45 EMPLDOS.CON PUBL.AG.VIAJ.RECEPC.Y	24.999	23.654	526	591	16	10.228	10.127	2.046
46 CAJEROS,TAQUILLEROS Y OTROS CON P	14.669	13.535	919	964	12	680	8.367	2.374
50 TRABAJADORES DE SERVICIOS DE REST	79.637	74.251	3.548	3.341	24	12.001	51.587	3.217
51 TRABAJADORES DE LOS SERVICIOS PER	73.396	68.953	2.318	2.008	30	21.830	22.397	18.379
52 TRABAJADORES SERV.PROTEC. Y SEGUR	2.094	1.984	236	61		821	709	150
53 DEPENDIENTES DE COMERCIO Y ASIMIL	90.232	81.031	4.159	5.822	58	15.009	47.709	6.849
60 TRABAJADORES CUALIF. ACTIV. AGRIC	27.520	27.389	792	225	1	10.160	15.582	88
61 TRAB.CUALIF. EN ACTIVIDADES GANAD	290	266	12	14		103	111	18
62 TRABAJ.CUALIF.OTRAS ACTIVIDADES A	268	258	2			207	27	
63 PESCADORES Y TRAB.CUAL.P.C.A.ACT.	100	95	5	1		73	13	3
70 ENCARGADOS OBRA Y OTROS ENC.EN CO	219	195	23	9		115	41	4
71 TRABAJ.OBRAS ESTRUC.CONSTRUCCION	2.408	2.275	45	36		1.377	554	34
72 TRABS.ACAB.CONST.,PINTORES Y OTRO	1.267	1.182	28	29		565	407	45
73 ENGADOS.EN METALURGIA Y JEFES T.M	43	39	5	1		3	27	2
74 TRABAJADORES DE LAS IND.S EXTRACT	27	23				8	4	2
75 SOLD/CHAP/MONT.E.MET/HERR/ELA.HER	592	553	8	16		234	251	15
76 MECS.Y AJUST.MAQ.Y EQU.ELECTRI/EL	954	892	19	14		258	529	21
77 MEC.PRE.METAL/AA.GG./CER/VID/MAD/	898	800	36	40	3	262	393	18
78 TRABS.IND.DE ALIMENT.,BEBIDAS Y T	8.171	7.459	341	183	2	3.674	2.767	402
79 TRABS.MADERA/EBAN./IND.TEX/CONF.P	2.892	2.615	116	205	2	778	1.388	69
80 JEFES EQ.Y ENCARGADOS INST.INDLS.	16	16	1	3		3	7	1
81 OPS.INSTALACIONES INDLS.FIJAS Y A	1.696	1.596	28	14		417	940	153
82 ENCARGADO DE OPERADORES MAQS. FIJ	212	190	16	12		41	109	9
83 OPERADORES MAQUINAS FIJAS	10.536	10.004	231	301	6	3.553	5.459	358
84 MONTADORES Y ENSAMBLADORES	2.599	2.418	17	39	2	816	1.374	142
85 MAQUINISTAS LOCOM/MAQ.AGRIC/EQUI.	1.619	1.602	14	8		1.121	417	41
86 CONDUCTORES TRANSP.URBANO/CARRETE	2.547	2.336	208	140	1	655	1.041	272
90 TRABAJADORES NO CUALIF. EN EL COM	3.322	3.066	203	65	8	1.687	799	267
91 EMPLDAD.DOMEST.Y LIMPIEZA INTERIO	116.327	110.023	2.572	2.337	67	25.359	53.236	25.520
92 CONSERJES EDIFICIOS,LIMPIACR.Y VI	5.446	5.200	241	172	4	2.233	1.851	666
93 OTROS TRAB.NO CUALIF.EN OTROS SER	5.143	4.987	289	131	1	1.829	2.104	596
94 PEONES AGROPECUARIOS Y DE LA PESC	53.742	53.560	653	147	2	30.589	21.002	48
95 PEONES DE LA MINERIA	128	112	15			75	22	
96 PEONES DE LA CONSTRUCCION	7.095	6.993	46	13		4.154	2.569	205
97 PEONES DE LAS IND.S MANUFACTURERA	57.500	55.030	1.321	1.050	20	22.239	27.648	2.544
98 PEONES DEL TRANSP. Y DESCARGADORE	21.294	20.492	418	505	11	7.456	10.326	1.753
00 FUERZAS ARMADAS	3.084	3.076	57	5		717	2.143	153
<b>TOTAL GRUPO DE OCUPACION</b>	<b>850.099</b>	<b>797.071</b>	<b>32.391</b>	<b>28.466</b>	<b>440</b>	<b>265.890</b>	<b>358.614</b>	<b>94.361</b>

**2.3.2M CONTRATOS DE TRABAJO SEGUN TIPO DE CONTRATO POR SUBGRUPO PRINCIPAL DE OCUPACION DEL PUESTO. MUJERES. MES (Continuación)**

**OCTUBRE 2006**

	CONTRATOS INICIALES							CONV. EN INDEF.		
	TEMPORAL MINUSVALIDOS	TEMPORAL DE INSERCIÓN	RELEVO	JUBILAC. PARCIAL	SUST. JUBILAC. 64 AÑOS	PRAC-TICAS	FORMAC.		OTROS CONTRATOS	
10 PODER EJECUTIVO Y LEGISL. Y DIREC						2		1	6	
11 DIRECCION EMPRESAS DE 10 O MAS AS			6	2		25		13	134	
12 GERENCIA EMP.COMERCIO, - 10 ASALAR									6	
13 GERENCIA EMP.HOSTEL./RESTAUR., -10									4	
14 GERENCIA DE OTRAS EMPRESAS -10 AS			2	1				1	18	
15 GERENCIA EMPRESAS COMERCIO SIN AS										
16 GERENCIA EMPRESAS HOSTELERIA SIN										
17 GERENCIA DE OTRAS EMPRESAS SIN AS									1	
20 PROF.AS.T.2/3C.U.CC.FIS./QUIM/MAT			6	1	2	430	2	5	469	
21 PROF.ASO.TIT.2/3 C.UNI.CC.NATURAL	2		6	2		325	1	326	518	
22 PROF.ASO.TIT.2/3 C.UNIVERS.EN ENS	9		75	50	1	230		209	427	
23 PROFESIONALES DEL DERECHO			1	1		155		9	96	
24 PROF.ORG.EMPR/CC.SOC/HUMAN,ASOC.2			1			378	1	9	366	
25 ESCRIT.ARTIS.Y OTROS ASO.TIT.2/3			1	1		149	22	372	163	
26 PROF.ASO.T.1.C.U.CC.FIS/QUIM/MAT			4			235	8	23	299	
27 PROF.ASO.1.C.U.CC.NAT/SAN,EX.OP,F	1		12	13	1	311		780	459	
28 PROF.ASO.TIT.1.CICLO UNIV.EN ENSE	2		97	70	4	215	1	20	198	
29 OTRAS PROF.ASO.TIT.1. CICLO UNIVE	1		2	1		157	16	4	261	
30 TECS.CC.FISICAS, QUIMICAS E INGEN	3		18	4	2	364	32	55	778	
31 TECNICOS DE CC.NATURALES Y DE LA	8		6	4	1	391	16	127	926	
32 TECS.EDU.INF./INSTR.VUELO/NAV./CO			5	2	2	113	1	1	164	
33 PROF.APOYO OPERAC.FINANCIERAS Y C	5		16	2		99	16	427	1.027	
34 PROFESIONALES APOYO A LA GESTION	16		34	15	2	165	21	6	1.368	
35 OTROS TECS. Y PROFESIONALES DE AP			7	1	1	95	42	115	723	
40 EMPLDOS SERV.CONT./FINANC/AP.PROD	5		43	21	1	356	47	4	1.507	
41 EMPLEADOS BIBLIOTECAS,SERV.CORREO	2					4	6	16	96	
42 OPERADORES DE MAQUINAS DE OFICINA	36		51	31	3	332	128	215	4.883	
43 OTROS AUX. ADTIVOS SIN ATENCION	12		6	7		119	36	5	1.260	
44 OTROS AUX. ADTIVOS CON ATENCION	13		12	4	2	206	45	9	2.039	
45 EMPLDOS.CON PUBL.AG.VIAJ.RECEPC.Y	20		8	4		36	31	21	1.345	
46 CAJEROS,TAQUILLEROS Y OTROS CON P	25		10	3		15	166		1.134	
50 TRABAJADORES DE SERVICIOS DE REST	28		46	26	1	17	336	79	5.386	
51 TRABAJADORES DE LOS SERVICIOS PER	15		46	42	4	365	538	981	4.443	
52 TRABAJADORES SERV.PROTEC. Y SEGUR			5				1	1	110	
53 DEPENDIENTES DE COMERCIO Y ASIMIL	40		36	12	2	33	1.273	29	9.201	
60 TRABAJADORES CUALIF. ACTIV. AGRIC	3					2	298	238	131	
61 TRAB.CUALIF. EN ACTIVIDADES GANAD						1	6	1	24	
62 TRABAJ.CUALIF.OTRAS ACTIVIDADES A							1	12	9	10
63 PESCADORES Y TRAB.CUAL.P.C.A.ACT.										5
70 ENCARGADOS OBRA Y OTROS ENC.EN CO			2				1			24
71 TRABAJ.OBRAS ESTRUC.CONSTRUCCION			4				3	220	2	133
72 TRABS.ACAB.CONST.,PINTORES Y OTRO	1		2	2			2	100	1	85
73 ENGADOS.EN METALURGIA Y JEFES T.M			1							4
74 TRABAJADORES DE LAS IND.S EXTRACT								9		4
75 SOLD/CHAP/MONT.E.MET/HERR/ELA.HER			4	2			3	18	2	39
76 MECS.Y AJUST.MAQ.Y EQU.ELECTRI/EL	1		10	1			9	30		62
77 MEC.PRE.METAL/AA.GG./CER/VID/MAD/	2		1	1			5	39		98
78 TRABS.IND.DE ALIMENT.,BEBIDAS Y T	1		3	2			2	81	1	712
79 TRABS.MADERA/EBAN./IND.TEX/CONF.P	3		4	3			4	43		277
80 JEFES EQ.Y ENCARGADOS INST.INDLS.			1							
81 OPS.INSTALACIONES INDLS.FIJAS Y A	1		23	4				16		100
82 ENCARGADO DE OPERADORES MAQS. FIJ			2	1						22
83 OPERADORES MAQUINAS FIJAS	8		13	5	1	7	59	3		532
84 MONTADORES Y ENSAMBLADORES	2		15	5		1	4	1		181
85 MAQUINISTAS LOCOM/MAQ.AGRIC/EQUI.								1		17
86 CONDUCTORES TRANSP.URBANO/CARRETE	6		6	1	2	1		1		211
90 TRABAJADORES NO CUALIF. EN EL COM	34					1		2		256
91 EMPLEAD.DOMEST.Y LIMPIEZA INTERIO	89		100	100	4			639		6.304
92 CONSERJES EDIFICIOS,LIMPIACR.Y VI	5		13	6				9		246
93 OTROS TRAB.NO CUALIF.EN OTROS SER	2		10	3	1	1		20		156
94 PEONES AGROPECUARIOS Y DE LA PESC	1					1		1.117		182
95 PEONES DE LA MINERIA										16
96 PEONES DE LA CONSTRUCCION	2		2			1		1		102
97 PEONES DE LAS IND.S MANUFACTURERA	58		66	20	4			60		2.470
98 PEONES DEL TRANSP. Y DESCARGADORE	11		8	2				2		802
00 FUERZAS ARMADAS			1							8
<b>TOTAL GRUPO DE OCUPACION</b>	<b>473</b>		<b>853</b>	<b>478</b>	<b>45</b>	<b>5.364</b>	<b>3.724</b>	<b>5.972</b>	<b>53.028</b>	

**2.4M CONTRATOS DE TRABAJO SEGUN TIPO DE CONTRATO POR SECTOR Y DIVISION DE ACTIVIDAD ECONOMICA. AMBOS SEXOS. MES**

**OCTUBRE 2006**

	TOTAL	CONTRATOS INICIALES						
		TOTAL	INDEFINIDO ORDINARIO	INDEFINIDO FOMENTO EMPLEO	MINUSVALIDOS	OBRA O SERVICIO	EVENT. CIRC. PROD.	INTERINIDAD
01 AGRICULT.,GANADERIA,CAZA	157.659	156.199	3.465	782	18	71.750	77.391	190
02 SELVICULT.,EXPLOTACION FORESTAL	4.492	4.343	72	18	2	3.177	946	82
05 PESCA, ACUICULTURA Y ACTIV. RELAC	2.286	2.206	880	25	2	873	341	67
<b>AGRICULTURA Y PESCA</b>	<b>164.437</b>	<b>162.748</b>	<b>4.417</b>	<b>825</b>	<b>22</b>	<b>75.800</b>	<b>78.678</b>	<b>339</b>
10 EXTRAC.AGLOMER.ANTRACITA,HULLA	248	200	64	3		97	34	1
11 EXTRAC.PETROLEO Y GAS NATURAL	44	36	15	5		7	5	
12 EXTRAC.MINERALES URANIO Y TORIO								
13 EXTRAC.MINERALES METALICOS	42	33	10	2		8	8	3
14 EXTRAC.MINERALES NO METAL. NI ENE	1.722	1.269	74	24	4	512	586	26
15 INDUSTRIAS PRODUC. ALIMENT. Y BEB	26.468	23.806	1.155	773	30	7.916	12.061	1.442
16 INDUSTRIA DEL TABACO	72	66	12			43	11	
17 INDUSTRIA TEXTIL	2.777	2.363	149	153	5	539	1.369	90
18 INDUSTRIA CONFEC. Y PELETERIA	4.672	4.250	374	286	5	1.912	1.509	93
19 CUERO,MARROQUINERIA,ZAPATERIA	3.443	3.217	171	245	1	464	2.268	22
20 INDUSTRIA MADERA,CORCHO,CESTERIA	5.368	4.569	220	195	14	1.639	2.182	58
21 INDUSTRIA DEL PAPEL	1.779	1.510	77	68	2	356	815	125
22 EDICION,ARTES GRAF.,REPROD.SOPORT	8.037	6.958	534	369	17	1.368	3.917	317
23 COQUERIAS,REFINO PETROLEO	141	118	9	1	2	38	8	23
24 INDUSTRIA QUIMICA	4.581	3.805	435	186	6	645	2.094	269
25 CAUCHO Y MATERIAS PLASTICAS	4.899	4.089	198	148	10	888	2.424	201
26 FABRIC. OTROS PRODUCTOS NO METALI	8.248	6.709	298	195	15	1.855	3.793	226
27 METALURGIA	3.014	2.679	102	74	1	671	1.257	327
28 FABRIC.PRODUCT.METAL.EXCEPTO MAQ.	20.372	17.469	850	586	25	6.371	8.361	256
29 INDUS.CONSTRUC.MAQUINARIA Y EQUIP	6.850	5.810	378	203	8	1.653	2.892	252
30 FABRIC.MAQUINAS OFICINAS Y EQUIPO	372	275	32	19		46	155	4
31 FABRIC. MAQUINARIA Y MATERIAL ELE	4.272	3.734	217	103	3	1.254	1.691	178
32 FABRIC. EQUIPO Y APARATOS RADIO,T	758	627	90	24	1	121	334	15
33 FABRIC. EQUIPO MEDICO, PRECIS.,OP	1.554	1.283	146	67	6	250	650	24
34 FABRIC. VEHICULOS MOTOR,REMOLQUES	4.558	4.061	149	103	1	432	2.382	294
35 FABRIC. OTRO MATERIAL DE TRANSPOR	2.778	2.505	95	35	1	1.605	602	22
36 FABRIC. MUEBLES, OTRAS IND. MANUF	7.677	6.188	340	313	9	1.407	3.612	137
37 RECICLAJE	467	398	23	17	4	85	231	24
40 PRODUC.DISTRIB. ENERGIA ELECT.,GA	646	551	99	45	1	179	175	20
41 CAPTACION,DEPUR. Y DISTRIB. DE AG	1.425	1.231	91	31		398	399	239
<b>INDUSTRIA</b>	<b>127.284</b>	<b>109.809</b>	<b>6.407</b>	<b>4.273</b>	<b>171</b>	<b>32.759</b>	<b>55.825</b>	<b>4.688</b>
<b>CONSTRUCCION</b>	<b>267.999</b>	<b>251.954</b>	<b>6.601</b>	<b>3.021</b>	<b>100</b>	<b>194.803</b>	<b>41.960</b>	<b>1.224</b>
50 VENTA.MANTEN. REPAR. VEHICULOS DE	16.839	13.390	1.046	863	36	1.231	8.637	550
51 COMERCIO AL POR MAYOR E INTERMEDI	69.216	60.363	5.526	3.646	94	17.185	30.471	2.139
52 COMERC. POR MENOR, REPAR. ENSERES	117.973	101.958	8.706	8.914	149	11.581	60.570	8.980
55 HOSTELERIA	159.376	146.173	10.276	6.320	100	21.648	99.336	7.500
60 TRANSPORTE TERRESTRE POR TUBERIAS	36.300	31.814	2.673	1.235	39	9.247	17.071	1.138
61 TRANSPORTE MARIT. CABOTAJE	1.176	1.124	21	33		387	263	419
62 TRANSPORTE AEREO Y ESPACIAL	1.744	1.406	96	38		91	794	362
63 ACTIV. ANEXAS TRANSPORTE, AGENCIA	20.387	18.498	988	466	19	4.896	10.883	1.061
64 CORREOS Y TELECOMUNICACIONES	16.988	16.315	535	311	14	1.668	6.021	7.678
65 INTERMED.FINANCIERA, EXCEPTO SEGU	5.707	4.760	725	278	1	373	1.683	958
66 SEGUROS Y PLANES DE PENSIONES	2.181	1.870	284	108	2	201	437	796
67 ACTIVIDADES AUX.AINTERMEDIACION F	2.160	1.829	356	285	8	273	776	65
70 ACTIVIDADES INMOBILIARIAS	17.582	15.376	1.978	1.316	21	4.192	7.173	345
71 ALQUILER MAQUIN. Y EQUIPO SIN OPE	6.918	6.173	276	159	3	1.813	3.666	175
72 ACTIVIDADES INFORMATICAS	8.981	7.730	1.690	716	13	3.320	1.459	112
73 INVESTIGACION Y DESARROLLO	2.054	1.858	122	69		873	274	155
74 OTRAS ACTIVIDADES EMPRESARIALES	467.142	453.487	9.821	6.286	197	191.895	204.269	38.087
75 ADMON.PUBLICA, DEFENSA Y SEGURIDA	49.016	48.751	584	50	1	26.842	10.211	8.789
80 EDUCACION	71.430	69.425	4.356	1.662	42	45.983	9.143	5.480
85 ACTIV. SANITARIAS/VETERINAR SERVI	77.322	71.874	2.528	1.751	82	11.314	23.030	28.853
90 ACTIV. SANEAMIENTO PUBLICO	8.508	7.820	131	61	8	2.046	2.955	2.516
91 ACTIVIDADES ASOCIATIVAS	19.244	18.011	850	384	14	10.628	4.277	1.464
92 ACTIV. RECREATIVAS, CULTURALES Y	57.777	55.470	2.096	1.015	28	26.528	22.171	1.917
93 ACTIV. DIVERSAS DE SERVICIOS PERS	21.377	18.483	953	1.295	24	4.483	10.229	937
95 HOGARES QUE EMPLEAN PERSONAL	2.028	1.886	167	80	7	340	596	362
99 ORGANISMOS EXTRATERRITORIALES	46	38	8	2		8	16	2
<b>SERVICIOS</b>	<b>1.259.472</b>	<b>1.175.882</b>	<b>56.792</b>	<b>37.343</b>	<b>902</b>	<b>399.046</b>	<b>536.411</b>	<b>120.840</b>
<b>TOTAL ACTIVIDAD ECONOMICA</b>	<b>1.819.192</b>	<b>1.700.393</b>	<b>74.217</b>	<b>45.462</b>	<b>1.195</b>	<b>702.408</b>	<b>712.874</b>	<b>127.091</b>

**2.4M CONTRATOS DE TRABAJO SEGUN TIPO DE CONTRATO POR SECTOR Y DIVISION DE ACTIVIDAD ECONOMICA. AMBOS SEXOS. MES (Continuación)**

**OCTUBRE 2006**

	CONTRATOS INICIALES							CONV. EN INDEF.	
	TEMPORAL MINUSVALIDOS	TEMPORAL DE INSERCIÓN	RELEVO	JUBILAC. PARCIAL	SUST. JUBILAC. 64 AÑOS	PRACTICAS	FORMAC.		OTROS CONTRATOS
01 AGRICULT., GANADERIA, CAZA	24		8	10	4	43	23	2.491	1.460
02 SELVICULT., EXPLOTACION FORESTA	1			1		10	7	27	149
05 PESCA, ACUICULTURA Y ACTIV. RE				2		2	1	13	80
<b>AGRICULTURA Y PESCA</b>	<b>25</b>		<b>8</b>	<b>13</b>	<b>4</b>	<b>55</b>	<b>31</b>	<b>2.531</b>	<b>1.689</b>
10 EXTRAC. AGLOMER. ANTRACITA, HULLA			1						48
11 EXTRAC. PETROLEO Y GAS NATURAL			1	2		1			8
12 EXTRAC. MINERALES URANIO Y TORI									
13 EXTRAC. MINERALES METALICOS				1			1		9
14 EXTRAC. MINERALES NO METAL. NI	3		9	13	1	8	9		453
15 INDUSTRIAS PRODUC. ALIMENT. Y	21		100	73	2	81	142	10	2.662
16 INDUSTRIA DEL TABACO									6
17 INDUSTRIA TEXTIL	2		14	8		7	25	2	414
18 INDUSTRIA CONFEC. Y PELETERIA	10		5	6		8	41	1	422
19 CUERO, MARROQUINERIA, ZAPATERIA	2		9	7			28		226
20 INDUSTRIA MADERA, CORCHO, CESTER	11		42	28	2	15	160	3	799
21 INDUSTRIA DEL PAPEL	5		23	19	3	7	10		269
22 EDICION, ARTES GRAF., REPROD. SOP	17		17	14		101	84	203	1.079
23 COQUERIAS, REFINO PETROLEO			4	19		14			23
24 INDUSTRIA QUIMICA	6		35	32	1	79	13	4	776
25 CAUCHO Y MATERIAS PLASTICAS	24		74	72		29	21		810
26 FABRIC. OTROS PRODUCTOS NO MET.	11		81	71	5	39	118	2	1.539
27 METALURGIA	5		106	95	1	32	8		335
28 FABRIC. PRODUCT. METAL. EXCEPTO M.	39		154	135	4	143	536	9	2.903
29 INDUS. CONSTRUC. MAQUINARIA Y EQ	14		116	89	2	125	74	4	1.040
30 FABRIC. MAQUINAS OFICINAS Y EQU	1					17	1		97
31 FABRIC. MAQUINARIA Y MATERIAL	14		69	62	1	95	45	2	538
32 FABRIC. EQUIPO Y APARATOS RADI	4		4	6		23	4	1	131
33 FABRIC. EQUIPO MEDICO, PRECIS.	3		9	7	1	110	8	2	271
34 FABRIC. VEHICULOS MOTOR, REMOLQ	2		325	276		66	28	3	497
35 FABRIC. OTRO MATERIAL DE TRANS	5		45	34		51	10		273
36 FABRIC. MUEBLES, OTRAS IND. MA	20		36	37	2	33	236	6	1.489
37 RECICLAJE	3		1	1		3	5	1	69
40 PRODUC. DISTRIB. ENERGIA ELECT.	1		5	4		19	2	1	95
41 CAPTACION, DEPUR. Y DISTRIB. DE			24	22	1	26			194
<b>INDUSTRIA</b>	<b>223</b>		<b>1.309</b>	<b>1.133</b>	<b>26</b>	<b>1.132</b>	<b>1.609</b>	<b>254</b>	<b>17.475</b>
<b>CONSTRUCCION</b>	<b>138</b>		<b>139</b>	<b>129</b>	<b>7</b>	<b>933</b>	<b>2.695</b>	<b>204</b>	<b>16.045</b>
50 VENTA, MANTEN. REPAR. VEHICULOS	36		91	69	1	278	519	33	3.449
51 COMERCIO AL POR MAYOR E INTERM	74		128	97	7	327	328	341	8.853
52 COMERC. POR MENOR, REPAR. ENSE	131		95	66	9	550	1.932	275	16.015
55 HOSTELERIA	69		94	68	4	99	531	128	13.203
60 TRANSPORTE TERRESTRE POR TUBER	44		155	118	8	32	47	7	4.486
61 TRANSPORTE MARIT. CABOTAJE						1			52
62 TRANSPORTE AEREO Y ESPACIAL	4		2	1		18			338
63 ACTIV. ANEXAS TRANSPORTE, AGEN	23		40	31	1	66	12	12	1.889
64 CORREOS Y TELECOMUNICACIONES	9		3	4		33	17	22	673
65 INTERMED. FINANCIERA, EXCEPTO S	3		46	92		596	4	1	947
66 SEGUROS Y PLANES DE PENSIONES	2		4	3		25	3	5	311
67 ACTIVIDADES AUX. AINTERMEDIACIO	3		2	2	1	45	12	1	331
70 ACTIVIDADES INMOBILIARIAS	15		7	7	1	86	41	194	2.206
71 ALQUILER MAQUIN. Y EQUIPO SIN	6		6	4		26	18	21	745
72 ACTIVIDADES INFORMATICAS	3		2	2	1	400	7	5	1.251
73 INVESTIGACION Y DESARROLLO	2		8			347		8	196
74 OTRAS ACTIVIDADES EMPRESARIALE	250		148	144	5	1.993	259	133	13.655
75 ADMON. PUBLICA, DEFENSA Y SEGUR	22		111	80	38	404	1.041	578	265
80 EDUCACION	31		289	235	6	1.101	585	512	2.005
85 ACTIV. SANITARIAS/VETERINAR SE	236		102	92	5	938	96	2.847	5.448
90 ACTIV. SANEAMIENTO PUBLICO	10		31	27	1	19	11	4	688
91 ACTIVIDADES ASOCIATIVAS	33		11	8		98	95	149	1.233
92 ACTIV. RECREATIVAS, CULTURALES	24		13	11	6	170	28	1.463	2.307
93 ACTIV. DIVERSAS DE SERVICIOS P	61		7	5		185	251	53	2.894
95 HOGARES QUE EMPLEAN PERSONAL	2		7	5	1		2	317	142
99 ORGANISMOS EXTRATERRITORIALES								2	8
<b>SERVICIOS</b>	<b>1.093</b>		<b>1.402</b>	<b>1.171</b>	<b>95</b>	<b>7.837</b>	<b>5.839</b>	<b>7.111</b>	<b>83.590</b>
<b>TOTAL ACTIVIDAD ECONOMICA</b>	<b>1.479</b>		<b>2.858</b>	<b>2.446</b>	<b>132</b>	<b>9.957</b>	<b>10.174</b>	<b>10.100</b>	<b>118.799</b>



**2.4.1M CONTRATOS DE TRABAJO SEGUN TIPO DE CONTRATO POR SECTOR Y DIVISIÓN DE ACTIVIDAD ECONÓMICA. HOMBRES. MES**

**OCTUBRE 2006**

	TOTAL	CONTRATOS INICIALES						
		TOTAL	INDEFINIDO ORDINARIO	INDEFINIDO FOMENTO EMPLEO	MINUSVALIDOS	OBRA O SERVICIO	EVENT. CIRC. PROD.	INTERINIDAD
01 AGRICULT.,GANADERIA,CAZA	89.314	88.168	2.598	522	14	39.473	44.266	95
02 SELVICULT.,EXPLOTACION FORESTAL	3.572	3.442	58	11	2	2.610	671	56
05 PESCA, ACUICULTURA Y ACTIV. RELACI	2.099	2.030	859	21	1	793	280	60
<b>AGRICULTURA Y PESCA</b>	<b>94.985</b>	<b>93.640</b>	<b>3.515</b>	<b>554</b>	<b>17</b>	<b>42.876</b>	<b>45.217</b>	<b>211</b>
10 EXTRAC.AGLOMER.ANTRACITA,HULLA	230	182	49	2		97	33	
11 EXTRAC.PETROLEO Y GAS NATURAL	34	27	13	2		7	3	
12 EXTRAC.MINERALES URANIO Y TORIO								
13 EXTRAC.MINERALES METALICOS	29	25	8	2		7	4	2
14 EXTRAC.MINERALES NO METAL. NI ENER	1.510	1.115	59	19	4	458	520	17
15 INDUSTRIAS PRODUC. ALIMENT. Y BEBI	11.864	10.473	644	319	20	3.123	5.395	673
16 INDUSTRIA DEL TABACO	37	34	10			17	7	
17 INDUSTRIA TEXTIL	1.223	1.021	87	61	3	207	604	22
18 INDUSTRIA CONFEC. Y PELETERIA	888	796	162	45		194	370	9
19 CUERO,MARROQUINERIA,ZAPATERIA	1.668	1.553	113	99		207	1.095	9
20 INDUSTRIA MADERA,CORCHO,CESTERIA	4.228	3.575	175	150	9	1.294	1.680	26
21 INDUSTRIA DEL PAPEL	1.173	977	53	33	2	202	540	95
22 EDICION,ARTES GRAF.,REPROD.SOPORTE	4.319	3.716	320	191	11	566	2.271	139
23 COQUERIAS,REFINO PETROLEO	115	97	7	1	2	34	4	18
24 INDUSTRIA QUIMICA	2.684	2.223	265	113	6	341	1.270	118
25 CAUCHO Y MATERIAS PLASTICAS	3.244	2.648	145	102	9	565	1.551	96
26 FABRIC. OTROS PRODUCTOS NO METALIC	6.888	5.605	242	141	12	1.645	3.130	157
27 METALURGIA	2.648	2.359	84	56	1	624	1.081	295
28 FABRIC.PRODUCT.METAL.EXCEPTO MAQ.	17.852	15.320	714	427	19	5.948	7.121	138
29 INDUS.CONSTRUC.MAQUINARIA Y EQUIPO	5.495	4.611	317	166	8	1.425	2.209	123
30 FABRIC.MAQUINAS OFICINAS Y EQUIPOS	210	169	26	14		20	96	
31 FABRIC. MAQUINARIA Y MATERIAL ELEC	3.166	2.788	177	78	3	1.078	1.118	84
32 FABRIC. EQUIPO Y APARATOS RADIO,TV	495	420	69	13	1	72	224	6
33 FABRIC. EQUIPO MEDICO, PRECIS.,OPT	950	807	104	38	5	160	399	8
34 FABRIC. VEHICULOS MOTOR,REMOLQUES	3.160	2.800	107	59	1	280	1.569	165
35 FABRIC. OTRO MATERIAL DE TRANSPORT	2.445	2.202	75	24	1	1.469	505	6
36 FABRIC. MUEBLES, OTRAS IND. MANUF.	5.442	4.359	259	200	8	976	2.542	64
37 RECICLAJE	364	307	19	10	2	71	180	16
40 PRODUC.DISTRIB. ENERGIA ELECT.,GAS	540	461	87	33		161	142	11
41 CAPTACION,DEPUR. Y DISTRIB. DE AGU	968	832	72	20		276	284	125
<b>INDUSTRIA</b>	<b>83.869</b>	<b>71.502</b>	<b>4.462</b>	<b>2.418</b>	<b>127</b>	<b>21.524</b>	<b>35.947</b>	<b>2.422</b>
<b>CONSTRUCCION</b>	<b>248.247</b>	<b>233.933</b>	<b>5.700</b>	<b>2.337</b>	<b>86</b>	<b>186.830</b>	<b>34.716</b>	<b>540</b>
50 VENTA.MANTEN. REPAR. VEHICULOS DE	12.993	10.258	840	639	32	954	6.618	254
51 COMERCIO AL POR MAYOR E INTERMEDIA	34.742	29.384	2.893	1.473	74	7.266	15.944	825
52 COMERC. POR MENOR, REPAR. ENSERES	36.366	30.975	3.444	2.062	72	4.929	18.147	1.199
55 HOSTELERIA	60.398	54.948	4.937	1.857	57	6.019	40.144	1.508
60 TRANSPORTE TERRESTRE POR TUBERIAS	31.466	27.432	2.203	960	32	7.835	15.231	822
61 TRANSPORTE MARIT. CABOTAJE	954	921	20	29		327	191	353
62 TRANSPORTE AEREO Y ESPACIAL	997	796	77	18		47	472	173
63 ACTIV. ANEXAS TRANSPORTE, AGENCIAS	12.365	11.375	511	177	15	3.064	6.975	519
64 CORREOS Y TELECOMUNICACIONES	7.532	7.089	339	160	11	807	2.960	2.759
65 INTERMED.FINANCIERA, EXCEPTO SEGUR	2.438	2.040	454	105	1	155	673	324
66 SEGUROS Y PLANES DE PENSIONES	649	554	130	24		77	133	181
67 ACTIVIDADES AUX.AINTERMEDIACION FI	657	579	184	56	3	79	220	14
70 ACTIVIDADES INMOBILIARIAS	8.361	7.521	1.134	396	13	3.109	2.637	73
71 ALQUILER MAQUIN. Y EQUIPO SIN OPER	5.307	4.763	186	92	3	1.632	2.733	56
72 ACTIVIDADES INFORMATICAS	5.466	4.713	1.258	409	7	1.837	865	30
73 INVESTIGACION Y DESARROLLO	942	847	75	25		412	127	28
74 OTRAS ACTIVIDADES EMPRESARIALES	215.227	209.404	5.197	1.967	98	96.011	95.037	9.730
75 ADMON.PUBLICA, DEFENSA Y SEGURIDAD	17.944	17.820	308	16	1	10.815	3.890	1.861
80 EDUCACION	23.776	23.163	1.497	328	20	16.439	2.558	1.210
85 ACTIV. SANITARIAS/VETERINAR SERVIC	13.827	12.867	686	256	34	2.645	4.070	4.462
90 ACTIV. SANEAMIENTO PUBLICO	5.455	4.913	87	18	8	1.097	1.987	1.639
91 ACTIVIDADES ASOCIATIVAS	6.170	5.657	321	83	8	3.316	1.500	286
92 ACTIV. RECREATIVAS, CULTURALES Y D	31.459	30.332	1.021	345	18	14.389	12.596	772
93 ACTIV. DIVERSAS DE SERVICIOS PERSO	5.643	5.132	289	141	11	1.880	2.444	248
95 HOGARES QUE EMPLEAN PERSONAL	844	751	54	50	7	145	223	231
99 ORGANISMOS EXTRATERRITORIALES	14	13	4	1		2	5	
<b>SERVICIOS</b>	<b>541.992</b>	<b>504.247</b>	<b>28.149</b>	<b>11.687</b>	<b>525</b>	<b>185.288</b>	<b>238.380</b>	<b>29.557</b>
<b>TOTAL ACTIVIDAD ECONOMICA</b>	<b>969.093</b>	<b>903.322</b>	<b>41.826</b>	<b>16.996</b>	<b>755</b>	<b>436.518</b>	<b>354.260</b>	<b>32.730</b>

**2.4.1M CONTRATOS DE TRABAJO SEGUN TIPO DE CONTRATO POR SECTOR Y DIVISIÓN DE ACTIVIDAD ECONÓMICA. HOMBRES. MES (Continuación)**

**OCTUBRE 2006**

	CONTRATOS INICIALES							CONV. EN INDEF.	
	TEMPORAL MINUSVALIDOS	TEMPORAL DE INSERCIÓN	RELEVO	JUBILAC. PARCIAL	SUST. JUBILAC. 64 AÑOS	PRACTICAS	FORMAC.		OTROS CONTRATOS
01 AGRICULT., GANADERIA, CAZA	21		6	9	4	21	19	1.120	1.146
02 SELVICULT., EXPLOTACION FORESTA	1			1		8	4	20	130
05 PESCA, ACUICULTURA Y ACTIV. RE				2			1	13	69
<b>AGRICULTURA Y PESCA</b>	<b>22</b>		<b>6</b>	<b>12</b>	<b>4</b>	<b>29</b>	<b>24</b>	<b>1.153</b>	<b>1.345</b>
10 EXTRAC. AGLOMER. ANTRACITA, HULLA			1						48
11 EXTRAC. PETROLEO Y GAS NATURAL				1		1			7
12 EXTRAC. MINERALES URANIO Y TORI									
13 EXTRAC. MINERALES METALICOS				1			1		4
14 EXTRAC. MINERALES NO METAL. NI	3		8	12	1	5	9		395
15 INDUSTRIAS PRODUC. ALIMENT. Y	16		85	66	2	40	84	6	1.391
16 INDUSTRIA DEL TABACO									3
17 INDUSTRIA TEXTIL	2		9	5		1	18	2	202
18 INDUSTRIA CONFEC. Y PELETERIA	3		3	5		1	4		92
19 CUERO, MARROQUINERIA, ZAPATERIA	2		6	7			15		115
20 INDUSTRIA MADERA, CORCHO, CESTER	11		39	27	2	8	151	3	653
21 INDUSTRIA DEL PAPEL	4		20	16	3	2	7		196
22 EDICION, ARTES GRAF., REPROD. SOP	12		11	12		43	56	84	603
23 COQUERIAS, REFINO PETROLEO			4	18		9			18
24 INDUSTRIA QUIMICA	4		23	26		43	11	3	461
25 CAUCHO Y MATERIAS PLASTICAS	15		64	67		16	18		596
26 FABRIC. OTROS PRODUCTOS NO MET.	10		70	70	5	26	96	1	1.283
27 METALURGIA	4		98	90	1	17	8		289
28 FABRIC. PRODUCT. METAL. EXCEPTO M.	32		140	132	3	122	516	8	2.532
29 INDUS. CONSTRUC. MAQUINARIA Y EQ	12		90	83	2	103	70	3	884
30 FABRIC. MAQUINAS OFICINAS Y EQU						12	1		41
31 FABRIC. MAQUINARIA Y MATERIAL	11		59	57	1	77	43	2	378
32 FABRIC. EQUIPO Y APARATOS RADI	3		3	4		22	3		75
33 FABRIC. EQUIPO MEDICO, PRECIS.	2		8	7		68	7	1	143
34 FABRIC. VEHICULOS MOTOR, REMOLQ	2		264	269		53	28	3	360
35 FABRIC. OTRO MATERIAL DE TRANS	5		34	32		41	10		243
36 FABRIC. MUEBLES, OTRAS IND. MA	18		30	35	2	17	203	5	1.083
37 RECICLAJE	2			1			5	1	57
40 PRODUC. DISTRIB. ENERGIA ELECT.	1		5	4		15	2		79
41 CAPTACION, DEPUR. Y DISTRIB. DE			21	20	1	13			136
<b>INDUSTRIA</b>	<b>174</b>		<b>1.095</b>	<b>1.067</b>	<b>23</b>	<b>755</b>	<b>1.366</b>	<b>122</b>	<b>12.367</b>
<b>CONSTRUCCION</b>	<b>125</b>		<b>128</b>	<b>127</b>	<b>7</b>	<b>660</b>	<b>2.516</b>	<b>161</b>	<b>14.314</b>
50 VENTA, MANTEN. REPAR. VEHICULOS	34		66	67	1	232	499	22	2.735
51 COMERCIO AL POR MAYOR E INTERM	61		110	87	5	178	239	229	5.358
52 COMERC. POR MENOR, REPAR. ENSE	69		52	50	6	241	554	150	5.391
55 HOSTELERIA	37		56	40	2	36	224	31	5.450
60 TRANSPORTE TERRESTRE POR TUBER	38		140	113	7	12	32	7	4.034
61 TRANSPORTE MARIT. CABOTAJE						1			33
62 TRANSPORTE AEREO Y ESPACIAL	2		1	1		5			201
63 ACTIV. ANEXAS TRANSPORTE, AGEN	18		31	30		22	7	6	990
64 CORREOS Y TELECOMUNICACIONES	4		2	4		23	8	12	443
65 INTERMED. FINANCIERA, EXCEPTO S	2		18	80		225	3		398
66 SEGUROS Y PLANES DE PENSIONES	1		1			7			95
67 ACTIVIDADES AUX. AINTERMEDIACIO	1		2	2	1	14	2	1	78
70 ACTIVIDADES INMOBILIARIAS	10		6	7	1	33	20	82	840
71 ALQUILER MAQUIN. Y EQUIPO SIN	5		6	4		14	12	20	544
72 ACTIVIDADES INFORMATICAS	2		1	1	1	298	4		753
73 INVESTIGACION Y DESARROLLO	1		1			174		4	95
74 OTRAS ACTIVIDADES EMPRESARIALE	158		63	74	4	893	105	67	5.823
75 ADMON. PUBLICA, DEFENSA Y SEGUR	13		57	47	16	114	427	255	124
80 EDUCACION	17		83	86	2	349	276	298	613
85 ACTIV. SANITARIAS/VETERINAR SE	126		30	25	1	155	29	348	960
90 ACTIV. SANEAMIENTO PUBLICO	7		25	23	1	9	11	1	542
91 ACTIVIDADES ASOCIATIVAS	21		5	4		32	63	18	513
92 ACTIV. RECREATIVAS, CULTURALES	19		10	8	4	67	13	1.070	1.127
93 ACTIV. DIVERSAS DE SERVICIOS P	37		5	4		15	16	42	511
95 HOGARES QUE EMPLEAN PERSONAL	2		5	5	1			28	93
99 ORGANISMOS EXTRATERRITORIALES								1	1
<b>SERVICIOS</b>	<b>685</b>		<b>776</b>	<b>762</b>	<b>53</b>	<b>3.149</b>	<b>2.544</b>	<b>2.692</b>	<b>37.745</b>
<b>TOTAL ACTIVIDAD ECONOMICA</b>	<b>1.006</b>		<b>2.005</b>	<b>1.968</b>	<b>87</b>	<b>4.593</b>	<b>6.450</b>	<b>4.128</b>	<b>65.771</b>

**2.4.2M CONTRATOS DE TRABAJO SEGUN TIPO DE CONTRATO POR SECTOR Y DIVISION DE ACTIVIDAD ECONOMICA. MUJERES. MES**

**OCTUBRE 2006**

	TOTAL	CONTRATOS INICIALES						
		TOTAL	INDEFINIDO ORDINARIO	INDEFINIDO FOMENTO EMPLEO	MINUSVALIDOS	OBRA O SERVICIO	EVENT. CIRC. PROD.	INTERINIDAD
01 AGRICULT.,GANADERIA,CAZA	68.345	68.031	867	260	4	32.277	33.125	95
02 SELVICULT.,EXPLOTACION FORESTAL	920	901	14	7		567	275	26
05 PESCA, ACUICULTURA Y ACTIV. RELAC	187	176	21	4	1	80	61	7
<b>AGRICULTURA Y PESCA</b>	<b>69.452</b>	<b>69.108</b>	<b>902</b>	<b>271</b>	<b>5</b>	<b>32.924</b>	<b>33.461</b>	<b>128</b>
10 EXTRAC.AGLOMER.ANTRACITA,HULLA	18	18	15	1			1	1
11 EXTRAC.PETROLEO Y GAS NATURAL	10	9	2	3			2	
12 EXTRAC.MINERALES URANIO Y TORIO								
13 EXTRAC.MINERALES METALICOS	13	8	2			1	4	1
14 EXTRAC.MINERALES NO METAL. NI ENE	212	154	15	5		54	66	9
15 INDUSTRIAS PRODUC. ALIMENT. Y BEB	14.604	13.333	511	454	10	4.793	6.666	769
16 INDUSTRIA DEL TABACO	35	32	2			26	4	
17 INDUSTRIA TEXTIL	1.554	1.342	62	92	2	332	765	68
18 INDUSTRIA CONFEC. Y PELETERIA	3.784	3.454	212	241	5	1.718	1.139	84
19 CUERO,MARROQUINERIA,ZAPATERIA	1.775	1.664	58	146	1	257	1.173	13
20 INDUSTRIA MADERA,CORCHO,CESTERIA	1.140	994	45	45	5	345	502	32
21 INDUSTRIA DEL PAPEL	606	533	24	35		154	275	30
22 EDICION,ARTES GRAF.,REPROD.SOPORT	3.718	3.242	214	178	6	802	1.646	178
23 COQUERIAS,REFINO PETROLEO	26	21	2			4	4	5
24 INDUSTRIA QUIMICA	1.897	1.582	170	73		304	824	151
25 CAUCHO Y MATERIAS PLASTICAS	1.655	1.441	53	46	1	323	873	105
26 FABRIC. OTROS PRODUCTOS NO METALI	1.360	1.104	56	54	3	210	663	69
27 METALURGIA	366	320	18	18		47	176	32
28 FABRIC.PRODUCT.METAL.EXCEPTO MAQ.	2.520	2.149	136	159	6	423	1.240	118
29 INDUS.CONSTRUC.MAQUINARIA Y EQUIP	1.355	1.199	61	37		228	683	129
30 FABRIC.MAQUINAS OFICINAS Y EQUIPO	162	106	6	5		26	59	4
31 FABRIC. MAQUINARIA Y MATERIAL ELE	1.106	946	40	25		176	573	94
32 FABRIC. EQUIPO Y APARATOS RADIO,T	263	207	21	11		49	110	9
33 FABRIC. EQUIPO MEDICO, PRECIS.,OP	604	476	42	29	1	90	251	16
34 FABRIC. VEHICULOS MOTOR,REMOLQUES	1.398	1.261	42	44		152	813	129
35 FABRIC. OTRO MATERIAL DE TRANSPOR	333	303	20	11		136	97	16
36 FABRIC. MUEBLES, OTRAS IND. MANUF	2.235	1.829	81	113	1	431	1.070	73
37 RECICLAJE	103	91	4	7	2	14	51	8
40 PRODUC.DISTRIB. ENERGIA ELECT.,GA	106	90	12	12	1	18	33	9
41 CAPTACION,DEPUR. Y DISTRIB. DE AG	457	399	19	11		122	115	114
<b>INDUSTRIA</b>	<b>43.415</b>	<b>38.307</b>	<b>1.945</b>	<b>1.855</b>	<b>44</b>	<b>11.235</b>	<b>19.878</b>	<b>2.266</b>
<b>CONSTRUCCION</b>	<b>19.752</b>	<b>18.021</b>	<b>901</b>	<b>684</b>	<b>14</b>	<b>7.973</b>	<b>7.244</b>	<b>684</b>
50 VENTA.MANTEN. REPAR. VEHICULOS DE	3.846	3.132	206	224	4	277	2.019	296
51 COMERCIO AL POR MAYOR E INTERMEDI	34.474	30.979	2.633	2.173	20	9.919	14.527	1.314
52 COMERC. POR MENOR, REPAR. ENSERES	81.607	70.983	5.262	6.852	77	6.652	42.423	7.781
55 HOSTELERIA	98.978	91.225	5.339	4.463	43	15.629	59.192	5.992
60 TRANSPORTE TERRESTRE POR TUBERIAS	4.834	4.382	470	275	7	1.412	1.840	316
61 TRANSPORTE MARIT. CABOTAJE	222	203	1	4		60	72	66
62 TRANSPORTE AEREO Y ESPACIAL	747	610	19	20		44	322	189
63 ACTIV. ANEXAS TRANSPORTE, AGENCIA	8.022	7.123	477	289	4	1.832	3.908	542
64 CORREOS Y TELECOMUNICACIONES	9.456	9.226	196	151	3	861	3.061	4.919
65 INTERMED.FINANCIERA, EXCEPTO SEGU	3.269	2.720	271	173		218	1.010	634
66 SEGUROS Y PLANES DE PENSIONES	1.532	1.316	154	84	2	124	304	615
67 ACTIVIDADES AUX.AINTERMEDIACION F	1.503	1.250	172	229	5	194	556	51
70 ACTIVIDADES INMOBILIARIAS	9.221	7.855	844	920	8	1.083	4.536	272
71 ALQUILER MAQUIN. Y EQUIPO SIN OPE	1.611	1.410	90	67		181	933	119
72 ACTIVIDADES INFORMATICAS	3.515	3.017	432	307	6	1.483	594	82
73 INVESTIGACION Y DESARROLLO	1.112	1.011	47	44		461	147	127
74 OTRAS ACTIVIDADES EMPRESARIALES	251.915	244.083	4.624	4.319	99	95.884	109.232	28.357
75 ADMON.PUBLICA, DEFENSA Y SEGURIDA	31.072	30.931	276	34		16.027	6.321	6.928
80 EDUCACION	47.654	46.262	2.859	1.334	22	29.544	6.585	4.270
85 ACTIV. SANITARIAS/VETERINAR SERVI	63.495	59.007	1.842	1.495	48	8.669	18.960	24.391
90 ACTIV. SANEAMIENTO PUBLICO	3.053	2.907	44	43		949	968	877
91 ACTIVIDADES ASOCIATIVAS	13.074	12.354	529	301	6	7.312	2.777	1.178
92 ACTIV. RECREATIVAS, CULTURALES Y	26.318	25.138	1.075	670	10	12.139	9.575	1.145
93 ACTIV. DIVERSAS DE SERVICIOS PERS	15.734	13.351	664	1.154	13	2.603	7.785	689
95 HOGARES QUE EMPLEAN PERSONAL	1.184	1.135	113	30		195	373	131
99 ORGANISMOS EXTRATERRITORIALES	32	25	4	1		6	11	2
<b>SERVICIOS</b>	<b>717.480</b>	<b>671.635</b>	<b>28.643</b>	<b>25.656</b>	<b>377</b>	<b>213.758</b>	<b>298.031</b>	<b>91.283</b>
<b>TOTAL ACTIVIDAD ECONOMICA</b>	<b>850.099</b>	<b>797.071</b>	<b>32.391</b>	<b>28.466</b>	<b>440</b>	<b>265.890</b>	<b>358.614</b>	<b>94.361</b>

**2.4.2M CONTRATOS DE TRABAJO SEGUN TIPO DE CONTRATO POR SECTOR Y DIVISION DE ACTIVIDAD ECONOMICA. MUJERES. MES (Continuación)**

**OCTUBRE 2006**

	CONTRATOS INICIALES							CONV. EN INDEF.	
	TEMPORAL MINUSVALIDOS	TEMPORAL DE INSERCIÓN	RELEVO	JUBILAC. PARCIAL	SUST. JUBILAC. 64 AÑOS	PRACTICAS	FORMAC.		OTROS CONTRATOS
01 AGRICULT.,GANADERIA,CAZA	3		2	1		22	4	1.371	314
02 SELVICULT.,EXPLOTACION FORESTA						2	3	7	19
05 PESCA, ACUICULTURA Y ACTIV. RE						2			11
<b>AGRICULTURA Y PESCA</b>	<b>3</b>		<b>2</b>	<b>1</b>		<b>26</b>	<b>7</b>	<b>1.378</b>	<b>344</b>
10 EXTRAC.AGLOMER.ANTRACITA,HULLA									
11 EXTRAC.PETROLEO Y GAS NATURAL			1	1					1
12 EXTRAC.MINERALES URANIO Y TORI									
13 EXTRAC.MINERALES METALICOS									5
14 EXTRAC.MINERALES NO METAL. NI			1	1		3			58
15 INDUSTRIAS PRODUC. ALIMENT. Y	5		15	7		41	58	4	1.271
16 INDUSTRIA DEL TABACO									3
17 INDUSTRIA TEXTIL			5	3		6	7		212
18 INDUSTRIA CONFEC. Y PELETERIA	7		2	1		7	37	1	330
19 CUERO,MARROQUINERIA,ZAPATERIA			3				13		111
20 INDUSTRIA MADERA,CORCHO,CESTER			3	1		7	9		146
21 INDUSTRIA DEL PAPEL	1		3	3		5	3		73
22 EDICION,ARTES GRAF.,REPROD.SOP	5		6	2		58	28	119	476
23 COQUERIAS,REFINO PETROLEO				1		5			5
24 INDUSTRIA QUIMICA	2		12	6	1	36	2	1	315
25 CAUCHO Y MATERIAS PLASTICAS	9		10	5		13	3		214
26 FABRIC. OTROS PRODUCTOS NO MET.	1		11	1		13	22	1	256
27 METALURGIA	1		8	5		15			46
28 FABRIC.PRODUCT.METAL.EXCEPTO M.	7		14	3	1	21	20	1	371
29 INDUS.CONSTRUC.MAQUINARIA Y EQ	2		26	6		22	4	1	156
30 FABRIC.MAQUINAS OFICINAS Y EQU	1					5			56
31 FABRIC. MAQUINARIA Y MATERIAL	3		10	5		18	2		160
32 FABRIC. EQUIPO Y APARATOS RADI	1		1	2		1	1	1	56
33 FABRIC. EQUIPO MEDICO, PRECIS.	1		1		1	42	1	1	128
34 FABRIC. VEHICULOS MOTOR,REMOLQ			61	7		13			137
35 FABRIC. OTRO MATERIAL DE TRANS			11	2		10			30
36 FABRIC. MUEBLES, OTRAS IND. MA	2		6	2		16	33	1	406
37 RECICLAJE	1		1			3			12
40 PRODUC.DISTRIB. ENERGIA ELECT.						4		1	16
41 CAPTACION,DEPUR. Y DISTRIB. DE			3	2		13			58
<b>INDUSTRIA</b>	<b>49</b>		<b>214</b>	<b>66</b>	<b>3</b>	<b>377</b>	<b>243</b>	<b>132</b>	<b>5.108</b>
<b>CONSTRUCCION</b>	<b>13</b>		<b>11</b>	<b>2</b>		<b>273</b>	<b>179</b>	<b>43</b>	<b>1.731</b>
50 VENTA.MANTEN. REPAR. VEHICULOS	2		25	2		46	20	11	714
51 COMERCIO AL POR MAYOR E INTERM	13		18	10	2	149	89	112	3.495
52 COMERC. POR MENOR, REPAR. ENSE	62		43	16	3	309	1.378	125	10.624
55 HOSTELERIA	32		38	28	2	63	307	97	7.753
60 TRANSPORTE TERRESTRE POR TUBER	6		15	5	1	20	15		452
61 TRANSPORTE MARIT. CABOTAJE									19
62 TRANSPORTE AEREO Y ESPACIAL	2		1			13			137
63 ACTIV. ANEXAS TRANSPORTE, AGEN	5		9	1	1	44	5	6	899
64 CORREOS Y TELECOMUNICACIONES	5		1			10	9	10	230
65 INTERMED.FINANCIERA, EXCEPTO S	1		28	12		371	1	1	549
66 SEGUROS Y PLANES DE PENSIONES	1		3	3		18	3	5	216
67 ACTIVIDADES AUX.AINTERMEDIACIO	2					31	10		253
70 ACTIVIDADES INMOBILIARIAS	5		1			53	21	112	1.366
71 ALQUILER MAQUIN. Y EQUIPO SIN	1					12	6	1	201
72 ACTIVIDADES INFORMATICAS	1		1	1		102	3	5	498
73 INVESTIGACION Y DESARROLLO	1		7			173		4	101
74 OTRAS ACTIVIDADES EMPRESARIALE	92		85	70	1	1.100	154	66	7.832
75 ADMON.PUBLICA, DEFENSA Y SEGUR	9		54	33	22	290	614	323	141
80 EDUCACION	14		206	149	4	752	309	214	1.392
85 ACTIV. SANITARIAS/VETERINAR SE	110		72	67	4	783	67	2.499	4.488
90 ACTIV. SANEAMIENTO PUBLICO	3		6	4		10		3	146
91 ACTIVIDADES ASOCIATIVAS	12		6	4		66	32	131	720
92 ACTIV. RECREATIVAS, CULTURALES	5		3	3	2	103	15	393	1.180
93 ACTIV. DIVERSAS DE SERVICIOS P	24		2	1		170	235	11	2.383
95 HOGARES QUE EMPLEAN PERSONAL			2				2	289	49
99 ORGANISMOS EXTRATERRITORIALES								1	7
<b>SERVICIOS</b>	<b>408</b>		<b>626</b>	<b>409</b>	<b>42</b>	<b>4.688</b>	<b>3.295</b>	<b>4.419</b>	<b>45.845</b>
<b>TOTAL ACTIVIDAD ECONOMICA</b>	<b>473</b>		<b>853</b>	<b>478</b>	<b>45</b>	<b>5.364</b>	<b>3.724</b>	<b>5.972</b>	<b>53.028</b>

## 2.5M CONTRATOS DE TRABAJO SEGUN NÚMERO DE TRABAJADORES DE LA EMPRESA CONTRATANTE. MES

OCTUBRE 2006

	TOTAL	DE 1 A 25	DE 26 A 50	DE 51 A 100	DE 101 A 500	DE 501 A 1.000	DE 1.001 A 10.000	DE MAS DE 10.000	SIN DATO
<b>AMBOS SEXOS</b>									
INDEFINIDO ORDINARIO	74.217	36.811	8.364	6.926	12.587	3.649	4.398	18	1.464
INDEFINIDO FOMENTO EMPLEO	45.462	27.732	3.901	3.333	5.271	1.451	2.347	20	1.407
MINUSVALIDOS	1.195	717	95	111	168	30	36		38
OBRA O SERVICIO	702.408	293.359	93.625	88.436	146.735	36.305	36.799	60	7.089
EVENTUAL CIRCUNSTANCIAS DE LA	712.874	313.223	76.946	64.362	148.477	39.407	62.844	822	6.793
INTERINIDAD	127.091	15.309	9.695	13.492	47.299	15.585	25.378	194	139
TEMPORAL MINUSVALIDOS	1.479	619	163	187	297	76	109	1	27
TEMP. DE INSERCIÓN									
RELEVO	2.858	586	405	393	745	195	434	92	8
JUBILACION PARCIAL	2.446	434	315	327	619	192	486	65	8
SUST. JUBILACION 64 AÑOS	132	37	11	17	31	18	15		3
PRACTICAS	9.957	4.276	1.090	952	1.795	592	1.176	9	67
FORMACION	10.174	8.106	895	300	340	13	2		518
OTROS CONTRATOS	10.100	3.916	992	630	2.600	744	448		770
<b>TOTAL CONTRATOS INICIALES</b>	<b>1.700.393</b>	<b>705.125</b>	<b>196.497</b>	<b>179.466</b>	<b>366.964</b>	<b>98.257</b>	<b>134.472</b>	<b>1.281</b>	<b>18.331</b>
<b>CONVERTIDOS EN INDEFINIDOS</b>	<b>118.799</b>	<b>67.446</b>	<b>15.400</b>	<b>11.139</b>	<b>16.480</b>	<b>4.012</b>	<b>3.920</b>	<b>297</b>	<b>105</b>
<b>TOTAL CONTRATOS</b>	<b>1.819.192</b>	<b>772.571</b>	<b>211.897</b>	<b>190.605</b>	<b>383.444</b>	<b>102.269</b>	<b>138.392</b>	<b>1.578</b>	<b>18.436</b>
<b>HOMBRES</b>									
INDEFINIDO ORDINARIO	41.826	21.923	4.765	3.832	6.479	1.735	2.132	10	950
INDEFINIDO FOMENTO EMPLEO	16.996	10.755	1.605	1.280	1.588	488	693	3	584
MINUSVALIDOS	755	464	64	70	92	18	22		25
OBRA O SERVICIO	436.518	200.575	61.405	54.994	77.704	17.738	19.142	6	4.954
EVENTUAL CIRCUNSTANCIAS DE LA	354.260	162.973	38.133	31.061	67.936	18.810	30.980	379	3.988
INTERINIDAD	32.730	3.812	2.399	3.214	12.605	4.056	6.510	101	33
TEMPORAL MINUSVALIDOS	1.006	444	114	129	180	43	76	1	19
TEMP. DE INSERCIÓN									
RELEVO	2.005	439	277	241	514	142	321	64	7
JUBILACION PARCIAL	1.968	351	241	242	509	157	397	63	8
SUST. JUBILACION 64 AÑOS	87	31	8	11	20	9	6		2
PRACTICAS	4.593	1.814	524	527	901	306	484	7	30
FORMACION	6.450	5.405	479	130	104				332
OTROS CONTRATOS	4.128	1.838	356	312	733	251	107		531
<b>TOTAL CONTRATOS INICIALES</b>	<b>903.322</b>	<b>410.824</b>	<b>110.370</b>	<b>96.043</b>	<b>169.365</b>	<b>43.753</b>	<b>60.870</b>	<b>634</b>	<b>11.463</b>
<b>CONVERTIDOS EN INDEFINIDOS</b>	<b>65.771</b>	<b>38.066</b>	<b>9.302</b>	<b>6.304</b>	<b>8.439</b>	<b>1.604</b>	<b>1.822</b>	<b>172</b>	<b>62</b>
<b>TOTAL CONTRATOS</b>	<b>969.093</b>	<b>448.890</b>	<b>119.672</b>	<b>102.347</b>	<b>177.804</b>	<b>45.357</b>	<b>62.692</b>	<b>806</b>	<b>11.525</b>
<b>MUJERES</b>									
INDEFINIDO ORDINARIO	32.391	14.888	3.599	3.094	6.108	1.914	2.266	8	514
INDEFINIDO FOMENTO EMPLEO	28.466	16.977	2.296	2.053	3.683	963	1.654	17	823
MINUSVALIDOS	440	253	31	41	76	12	14		13
OBRA O SERVICIO	265.890	92.784	32.220	33.442	69.031	18.567	17.657	54	2.135
EVENTUAL CIRCUNSTANCIAS DE LA	358.614	150.250	38.813	33.301	80.541	20.597	31.864	443	2.805
INTERINIDAD	94.361	11.497	7.296	10.278	34.694	11.529	18.868	93	106
TEMPORAL MINUSVALIDOS	473	175	49	58	117	33	33		8
TEMP. DE INSERCIÓN									
RELEVO	853	147	128	152	231	53	113	28	1
JUBILACION PARCIAL	478	83	74	85	110	35	89	2	
SUST. JUBILACION 64 AÑOS	45	6	3	6	11	9	9		1
PRACTICAS	5.364	2.462	566	425	894	286	692	2	37
FORMACION	3.724	2.701	416	170	236	13	2		186
OTROS CONTRATOS	5.972	2.078	636	318	1.867	493	341		239
<b>TOTAL CONTRATOS INICIALES</b>	<b>797.071</b>	<b>294.301</b>	<b>86.127</b>	<b>83.423</b>	<b>197.599</b>	<b>54.504</b>	<b>73.602</b>	<b>647</b>	<b>6.868</b>
<b>CONVERTIDOS EN INDEFINIDOS</b>	<b>53.028</b>	<b>29.380</b>	<b>6.098</b>	<b>4.835</b>	<b>8.041</b>	<b>2.408</b>	<b>2.098</b>	<b>125</b>	<b>43</b>
<b>TOTAL CONTRATOS</b>	<b>850.099</b>	<b>323.681</b>	<b>92.225</b>	<b>88.258</b>	<b>205.640</b>	<b>56.912</b>	<b>75.700</b>	<b>772</b>	<b>6.911</b>



**2.7M CONTRATOS DE TRABAJO SEGÚN TIPO DE JORNADA POR SEXO Y TIPO DE CONTRATO.  
MES**

**OCTUBRE 2006**

	TOTAL	JORNADA PARCIAL	JORNADA COMPLETA	FIJOS DISCONTINUOS
<b>AMBOS SEXOS</b>				
INDEFINIDO ORDINARIO	74.217	16.957	44.474	12.786
INDEFINIDO FOMENTO EMPLEO	45.462	12.684	29.095	3.683
MINUSVALIDOS	1.195	275	876	44
OBRA O SERVICIO	702.408	189.406	513.002	
EVENTUAL CIRCUNSTANCIAS DE LA PRODUCCION	712.874	184.156	528.718	
INTERINIDAD	127.091	38.700	88.391	
TEMPORAL MINUSVALIDOS	1.479	333	1.146	
TEMP. DE INSERCCION				
RELEVO	2.858	640	2.218	
JUBILACION PARCIAL	2.446	2.446		
SUST. JUBILACION 64 AÑOS	132		132	
PRACTICAS	9.957	1.711	8.246	
FORMACION	10.174		10.174	
OTROS CONTRATOS	10.100	1	10.099	
<b>TOTAL CONTRATOS INICIALES</b>	<b>1.700.393</b>	<b>447.309</b>	<b>1.236.571</b>	<b>16.513</b>
<b>CONVERTIDOS EN INDEFINIDOS</b>	<b>118.799</b>	<b>22.840</b>	<b>92.388</b>	<b>3.571</b>
<b>TOTAL CONTRATOS</b>	<b>1.819.192</b>	<b>470.149</b>	<b>1.328.959</b>	<b>20.084</b>
<b>HOMBRES</b>				
INDEFINIDO ORDINARIO	41.826	7.069	29.224	5.533
INDEFINIDO FOMENTO EMPLEO	16.996	2.558	13.502	936
MINUSVALIDOS	755	131	606	18
OBRA O SERVICIO	436.518	68.011	368.507	
EVENTUAL CIRCUNSTANCIAS DE LA PRODUCCION	354.260	63.814	290.446	
INTERINIDAD	32.730	4.668	28.062	
TEMPORAL MINUSVALIDOS	1.006	161	845	
TEMP. DE INSERCCION				
RELEVO	2.005	281	1.724	
JUBILACION PARCIAL	1.968	1.968		
SUST. JUBILACION 64 AÑOS	87		87	
PRACTICAS	4.593	511	4.082	
FORMACION	6.450		6.450	
OTROS CONTRATOS	4.128		4.128	
<b>TOTAL CONTRATOS INICIALES</b>	<b>903.322</b>	<b>149.172</b>	<b>747.663</b>	<b>6.487</b>
<b>CONVERTIDOS EN INDEFINIDOS</b>	<b>65.771</b>	<b>6.286</b>	<b>57.910</b>	<b>1.575</b>
<b>TOTAL CONTRATOS</b>	<b>969.093</b>	<b>155.458</b>	<b>805.573</b>	<b>8.062</b>
<b>MUJERES</b>				
INDEFINIDO ORDINARIO	32.391	9.888	15.250	7.253
INDEFINIDO FOMENTO EMPLEO	28.466	10.126	15.593	2.747
MINUSVALIDOS	440	144	270	26
OBRA O SERVICIO	265.890	121.395	144.495	
EVENTUAL CIRCUNSTANCIAS DE LA PRODUCCION	358.614	120.342	238.272	
INTERINIDAD	94.361	34.032	60.329	
TEMPORAL MINUSVALIDOS	473	172	301	
TEMP. DE INSERCCION				
RELEVO	853	359	494	
JUBILACION PARCIAL	478	478		
SUST. JUBILACION 64 AÑOS	45		45	
PRACTICAS	5.364	1.200	4.164	
FORMACION	3.724		3.724	
OTROS CONTRATOS	5.972	1	5.971	
<b>TOTAL CONTRATOS INICIALES</b>	<b>797.071</b>	<b>298.137</b>	<b>488.908</b>	<b>10.026</b>
<b>CONVERTIDOS EN INDEFINIDOS</b>	<b>53.028</b>	<b>16.554</b>	<b>34.478</b>	<b>1.996</b>
<b>TOTAL CONTRATOS</b>	<b>850.099</b>	<b>314.691</b>	<b>523.386</b>	<b>12.022</b>

### 3.1M CONTRATOS DE TRABAJO EN EL SECTOR AGRICULTURA SEGÚN EDAD POR SEXO Y TIPO DE CONTRATOS. MES

OCTUBRE 2006

TOTAL EDAD	DE 16 A 19 AÑOS	DE 20 A 24 AÑOS	DE 25 A 29 AÑOS	DE 30 A 34 AÑOS	DE 35 A 39 AÑOS	DE 40 A 44 AÑOS	DE 45 A 49 AÑOS	DE 50 A 54 AÑOS	DE 55 A 59 AÑOS	MAYOR DE 59 AÑOS	
<b>AMBOS SEXOS</b>											
INDEFINIDO ORDINARIO	4.417	113	421	732	906	747	578	438	275	128	79
INDEFINIDO FOMENTO EMPLEO	825	54	111	185	73	37	32	122	105	65	41
MINUSVALIDOS	22	3	2	2	1	1	1	2	4	6	
OBRA O SERVICIO	75.800	3.372	9.326	13.047	12.610	11.572	9.641	7.435	4.533	2.616	1.648
EVENTUAL CIRCUNSTANCIAS DE LA PRO	78.678	3.408	7.770	9.917	10.718	11.780	11.504	10.009	6.723	4.122	2.727
INTERINIDAD	339	12	44	63	48	52	38	47	19	10	6
TEMPORAL MINUSVALIDOS	25	1	2	7	3	3	3	2	2	1	1
TEMP. DE INSERCIÓN											
RELEVO	8		3	2	1	2					
JUBILACION PARCIAL	13										13
SUST. JUBILACION 64 AÑOS	4			1	1	1		1			
PRACTICAS	55	3	17	30	5						
FORMACION	31	26	2	1		1	1				
OTROS CONTRATOS	2.531	131	239	242	322	380	381	341	243	164	88
<b>TOTAL CONTRATOS INICIALES</b>	<b>162.748</b>	<b>7.123</b>	<b>17.937</b>	<b>24.229</b>	<b>24.688</b>	<b>24.576</b>	<b>22.179</b>	<b>18.397</b>	<b>11.904</b>	<b>7.112</b>	<b>4.603</b>
<b>CONVERTIDOS EN INDEFINIDOS</b>	<b>1.689</b>	<b>34</b>	<b>217</b>	<b>327</b>	<b>280</b>	<b>276</b>	<b>229</b>	<b>157</b>	<b>82</b>	<b>52</b>	<b>35</b>
<b>TOTAL CONTRATOS</b>	<b>164.437</b>	<b>7.157</b>	<b>18.154</b>	<b>24.556</b>	<b>24.968</b>	<b>24.852</b>	<b>22.408</b>	<b>18.554</b>	<b>11.986</b>	<b>7.164</b>	<b>4.638</b>
<b>HOMBRES</b>											
INDEFINIDO ORDINARIO	3.515	80	299	568	720	604	480	361	238	105	60
INDEFINIDO FOMENTO EMPLEO	554	36	83	129	35	10	6	76	91	51	37
MINUSVALIDOS	17	2	1	2	1	1		2	3	5	
OBRA O SERVICIO	42.876	2.070	5.503	7.890	7.418	6.168	5.100	3.886	2.512	1.436	893
EVENTUAL CIRCUNSTANCIAS DE LA PRO	45.217	2.302	4.743	5.990	6.202	6.539	6.150	5.597	3.848	2.370	1.476
INTERINIDAD	211	8	29	35	27	26	22	37	15	9	3
TEMPORAL MINUSVALIDOS	22	1	1	6	3	3	2	2	2	1	1
TEMP. DE INSERCIÓN											
RELEVO	6		2	1	1	2					
JUBILACION PARCIAL	12										12
SUST. JUBILACION 64 AÑOS	4			1	1	1		1			
PRACTICAS	29	2	11	14	2						
FORMACION	24	21	1	1			1				
OTROS CONTRATOS	1.153	75	112	109	132	144	153	169	118	90	51
<b>TOTAL CONTRATOS INICIALES</b>	<b>93.640</b>	<b>4.597</b>	<b>10.785</b>	<b>14.746</b>	<b>14.542</b>	<b>13.498</b>	<b>11.914</b>	<b>10.131</b>	<b>6.827</b>	<b>4.067</b>	<b>2.533</b>
<b>CONVERTIDOS EN INDEFINIDOS</b>	<b>1.345</b>	<b>29</b>	<b>161</b>	<b>255</b>	<b>229</b>	<b>229</b>	<b>176</b>	<b>120</b>	<b>70</b>	<b>43</b>	<b>33</b>
<b>TOTAL CONTRATOS</b>	<b>94.985</b>	<b>4.626</b>	<b>10.946</b>	<b>15.001</b>	<b>14.771</b>	<b>13.727</b>	<b>12.090</b>	<b>10.251</b>	<b>6.897</b>	<b>4.110</b>	<b>2.566</b>
<b>MUJERES</b>											
INDEFINIDO ORDINARIO	902	33	122	164	186	143	98	77	37	23	19
INDEFINIDO FOMENTO EMPLEO	271	18	28	56	38	27	26	46	14	14	4
MINUSVALIDOS	5	1	1				1		1	1	
OBRA O SERVICIO	32.924	1.302	3.823	5.157	5.192	5.404	4.541	3.549	2.021	1.180	755
EVENTUAL CIRCUNSTANCIAS DE LA PRO	33.461	1.106	3.027	3.927	4.516	5.241	5.354	4.412	2.875	1.752	1.251
INTERINIDAD	128	4	15	28	21	26	16	10	4	1	3
TEMPORAL MINUSVALIDOS	3		1	1			1				
TEMP. DE INSERCIÓN											
RELEVO	2		1	1							
JUBILACION PARCIAL	1										1
SUST. JUBILACION 64 AÑOS											
PRACTICAS	26	1	6	16	3						
FORMACION	7	5	1			1					
OTROS CONTRATOS	1.378	56	127	133	190	236	228	172	125	74	37
<b>TOTAL CONTRATOS INICIALES</b>	<b>69.108</b>	<b>2.526</b>	<b>7.152</b>	<b>9.483</b>	<b>10.146</b>	<b>11.078</b>	<b>10.265</b>	<b>8.266</b>	<b>5.077</b>	<b>3.045</b>	<b>2.070</b>
<b>CONVERTIDOS EN INDEFINIDOS</b>	<b>344</b>	<b>5</b>	<b>56</b>	<b>72</b>	<b>51</b>	<b>47</b>	<b>53</b>	<b>37</b>	<b>12</b>	<b>9</b>	<b>2</b>
<b>TOTAL CONTRATOS</b>	<b>69.452</b>	<b>2.531</b>	<b>7.208</b>	<b>9.555</b>	<b>10.197</b>	<b>11.125</b>	<b>10.318</b>	<b>8.303</b>	<b>5.089</b>	<b>3.054</b>	<b>2.072</b>



### 3.2M CONTRATOS DE TRABAJO EN EL SECTOR AGRICULTURA SEGÚN NIVEL DE ESTUDIOS TERMINADOS POR SEXO Y TIPO DE CONTRATOS. MES

OCTUBRE 2006

	TOTAL	ANALFA- BETOS	ESTUDIOS PRIMARIOS	EST. SECUNDARIOS		EST. POSTSECUNDARIOS		
				PROGRAMAS F.P.	EDUCACION GENERAL	TEC. PROF. SU P.	PRIMER CICLO	SEGUNDO Y TERCER CICLO
<b>AMBOS SEXOS</b>								
INDEFINIDO ORDINARIO	4.417	892	1.153	65	2.195	59	25	28
INDEFINIDO FOMENTO EMPLEO	825	99	131	13	546	15	12	9
MINUSVALIDOS	22	4	7	1	10			
OBRA O SERVICIO	75.800	20.436	20.580	668	33.249	378	303	186
EVENTUAL CIRCUNSTANCIAS DE LA PI	78.678	9.070	21.897	1.211	45.229	724	356	191
INTERINIDAD	339	35	23	19	215	19	9	19
TEMPORAL MINUSVALIDOS	25	2	2		21			
TEMP. DE INSERCIÓN								
RELEVO	8		2		5	1		
JUBILACION PARCIAL	13	3			8		1	1
SUST. JUBILACION 64 AÑOS	4			1	3			
PRACTICAS	55			3		14	18	20
FORMACION	31	1	3		26			1
OTROS CONTRATOS	2.531	131	639	61	1.659	35	4	2
<b>TOTAL CONTRATOS INICIALES</b>	<b>162.748</b>	<b>30.673</b>	<b>44.437</b>	<b>2.042</b>	<b>83.166</b>	<b>1.245</b>	<b>728</b>	<b>457</b>
<b>CONVERTIDOS EN INDEFINIDOS</b>	<b>1.689</b>	<b>281</b>	<b>253</b>	<b>39</b>	<b>1.029</b>	<b>36</b>	<b>29</b>	<b>22</b>
<b>TOTAL CONTRATOS</b>	<b>164.437</b>	<b>30.954</b>	<b>44.690</b>	<b>2.081</b>	<b>84.195</b>	<b>1.281</b>	<b>757</b>	<b>479</b>
<b>HOMBRES</b>								
INDEFINIDO ORDINARIO	3.515	668	963	56	1.750	46	16	16
INDEFINIDO FOMENTO EMPLEO	554	60	101	8	367	7	5	6
MINUSVALIDOS	17	4	5	1	7			
OBRA O SERVICIO	42.876	12.478	12.089	287	17.616	177	146	83
EVENTUAL CIRCUNSTANCIAS DE LA PI	45.217	5.433	14.088	558	24.543	333	176	86
INTERINIDAD	211	23	15	9	136	17	3	8
TEMPORAL MINUSVALIDOS	22	2	1		19			
TEMP. DE INSERCIÓN								
RELEVO	6		2		4			
JUBILACION PARCIAL	12	3			7		1	1
SUST. JUBILACION 64 AÑOS	4			1	3			
PRACTICAS	29			3		5	8	13
FORMACION	24	1	2		21			
OTROS CONTRATOS	1.153	102	343	17	671	16	3	1
<b>TOTAL CONTRATOS INICIALES</b>	<b>93.640</b>	<b>18.774</b>	<b>27.609</b>	<b>940</b>	<b>45.144</b>	<b>601</b>	<b>358</b>	<b>214</b>
<b>CONVERTIDOS EN INDEFINIDOS</b>	<b>1.345</b>	<b>228</b>	<b>216</b>	<b>32</b>	<b>819</b>	<b>14</b>	<b>20</b>	<b>16</b>
<b>TOTAL CONTRATOS</b>	<b>94.985</b>	<b>19.002</b>	<b>27.825</b>	<b>972</b>	<b>45.963</b>	<b>615</b>	<b>378</b>	<b>230</b>
<b>MUJERES</b>								
INDEFINIDO ORDINARIO	902	224	190	9	445	13	9	12
INDEFINIDO FOMENTO EMPLEO	271	39	30	5	179	8	7	3
MINUSVALIDOS	5		2		3			
OBRA O SERVICIO	32.924	7.958	8.491	381	15.633	201	157	103
EVENTUAL CIRCUNSTANCIAS DE LA PI	33.461	3.637	7.809	653	20.686	391	180	105
INTERINIDAD	128	12	8	10	79	2	6	11
TEMPORAL MINUSVALIDOS	3		1		2			
TEMP. DE INSERCIÓN								
RELEVO	2				1	1		
JUBILACION PARCIAL	1				1			
SUST. JUBILACION 64 AÑOS								
PRACTICAS	26					9	10	7
FORMACION	7		1		5			1
OTROS CONTRATOS	1.378	29	296	44	988	19	1	1
<b>TOTAL CONTRATOS INICIALES</b>	<b>69.108</b>	<b>11.899</b>	<b>16.828</b>	<b>1.102</b>	<b>38.022</b>	<b>644</b>	<b>370</b>	<b>243</b>
<b>CONVERTIDOS EN INDEFINIDOS</b>	<b>344</b>	<b>53</b>	<b>37</b>	<b>7</b>	<b>210</b>	<b>22</b>	<b>9</b>	<b>6</b>
<b>TOTAL CONTRATOS</b>	<b>69.452</b>	<b>11.952</b>	<b>16.865</b>	<b>1.109</b>	<b>38.232</b>	<b>666</b>	<b>379</b>	<b>249</b>

**3.3M CONTRATOS DE TRABAJO EN EL SECTOR AGRICULTURA SEGUN GRUPO PRINCIPAL DE OCUPACION DEL PUESTO POR SEXO Y TIPO DE CONTRATO. MES**

**OCTUBRE 2006**

TOTAL	A. DIR.ADM.PUB Y EMP>=10 AS.	B. GER. EMPR. <10 ASAL.	C. GER.EMP.S IN ASAL.	D. TIT.SEG.Y TER.CICLO UNIV.	E. TIT.PRIMER CICLO UNIV.	F. TEC.Y PROF. DE APOYO	G. EMP.DE TIPO ADM.	H. TRAB.SERV. REST.Y PERS.	J. TR.SER.PR.Y SEGURIDAD	
<b>AMBOS SEXOS</b>										
INDEFINIDO ORDINARIO	4.417	7	7		9	9	136	67	32	2
INDEFINIDO FOMENTO EMPLEO	825	2	2		3	5	18	19	2	1
MINUSVALIDOS	22					1	2			1
OBRA O SERVICIO	75.800	3	3		54	62	248	155	59	65
EVENTUAL CIRCUNSTANCIAS DE LA	78.678	4	2		24	22	176	178	29	44
INTERINIDAD	339				3	2	36	26	8	11
TEMPORAL MINUSVALIDOS	25							2		1
TEMP. DE INSERCIÓN										
RELEVO	8						1			
JUBILACION PARCIAL	13	1			1		1			
SUST. JUBILACION 64 AÑOS	4									
PRACTICAS	55				16	16	16	4		
FORMACION	31							2		
OTROS CONTRATOS	2.531						13	1		12
<b>TOTAL CONTRATOS INICIALES</b>	<b>162.748</b>	<b>17</b>	<b>14</b>		<b>110</b>	<b>116</b>	<b>646</b>	<b>457</b>	<b>130</b>	<b>137</b>
<b>CONVERTIDOS EN INDEFINIDOS</b>	<b>1.689</b>	<b>1</b>	<b>2</b>		<b>13</b>	<b>18</b>	<b>36</b>	<b>45</b>	<b>10</b>	<b>9</b>
<b>TOTAL CONTRATOS</b>	<b>164.437</b>	<b>18</b>	<b>16</b>		<b>123</b>	<b>134</b>	<b>682</b>	<b>502</b>	<b>140</b>	<b>146</b>
<b>HOMBRES</b>										
INDEFINIDO ORDINARIO	3.515	4	5		5	6	127	31	32	2
INDEFINIDO FOMENTO EMPLEO	554	2	1		2	2	11	7	1	1
MINUSVALIDOS	17						1			1
OBRA O SERVICIO	42.876	1	1		28	29	198	43	31	61
EVENTUAL CIRCUNSTANCIAS DE LA	45.217	4	1		12	18	112	50	8	41
INTERINIDAD	211				1		28	6	6	7
TEMPORAL MINUSVALIDOS	22							2		1
TEMP. DE INSERCIÓN										
RELEVO	6									
JUBILACION PARCIAL	12	1			1		1	1		
SUST. JUBILACION 64 AÑOS	4									
PRACTICAS	29				10	12	6			
FORMACION	24							1		
OTROS CONTRATOS	1.153						13			12
<b>TOTAL CONTRATOS INICIALES</b>	<b>93.640</b>	<b>12</b>	<b>8</b>		<b>59</b>	<b>67</b>	<b>497</b>	<b>141</b>	<b>78</b>	<b>126</b>
<b>CONVERTIDOS EN INDEFINIDOS</b>	<b>1.345</b>	<b>1</b>	<b>2</b>		<b>7</b>	<b>10</b>	<b>21</b>	<b>13</b>	<b>6</b>	<b>9</b>
<b>TOTAL CONTRATOS</b>	<b>94.985</b>	<b>13</b>	<b>10</b>		<b>66</b>	<b>77</b>	<b>518</b>	<b>154</b>	<b>84</b>	<b>135</b>
<b>MUJERES</b>										
INDEFINIDO ORDINARIO	902	3	2		4	3	9	36		
INDEFINIDO FOMENTO EMPLEO	271		1		1	3	7	12	1	
MINUSVALIDOS	5							2		
OBRA O SERVICIO	32.924	2	2		26	33	50	112	28	4
EVENTUAL CIRCUNSTANCIAS DE LA	33.461		1		12	4	64	128	21	3
INTERINIDAD	128				2	2	8	20	2	4
TEMPORAL MINUSVALIDOS	3									
TEMP. DE INSERCIÓN										
RELEVO	2						1			
JUBILACION PARCIAL	1									
SUST. JUBILACION 64 AÑOS										
PRACTICAS	26				6	4	10	4		
FORMACION	7							1		
OTROS CONTRATOS	1.378							1		
<b>TOTAL CONTRATOS INICIALES</b>	<b>69.108</b>	<b>5</b>	<b>6</b>		<b>51</b>	<b>49</b>	<b>149</b>	<b>316</b>	<b>52</b>	<b>11</b>
<b>CONVERTIDOS EN INDEFINIDOS</b>	<b>344</b>				<b>6</b>	<b>8</b>	<b>15</b>	<b>32</b>	<b>4</b>	
<b>TOTAL CONTRATOS</b>	<b>69.452</b>	<b>5</b>	<b>6</b>		<b>57</b>	<b>57</b>	<b>164</b>	<b>348</b>	<b>56</b>	<b>11</b>

**3.3M CONTRATOS DE TRABAJO EN EL SECTOR AGRICULTURA SEGUN GRUPO PRINCIPAL DE OCUPACION DEL PUESTO POR SEXO Y TIPO DE CONTRATO. MES (Continuación)**

OCTUBRE 2006

K. DEP., COMER. Y ASIMIL.	L. TR. C. AGR. Y PESCA	M. TR. C. CONS EXC. MAQ.	N. TR. C. IND. Y ASIMIL.	P. TR. C. ART. GR. TEX, ETC	Q. OP. MAQ. FIJ MONT. Y ENS.	R. COND. Y OP. MAQ. MOVIL	S. TR. N/C SER. EXC. TTES.	T. PEONES	U. FUERZAS ARMADAS	
<b>AMBOS SEXOS</b>										
INDEFINIDO ORDINARIO	2	1.357	8	9	36	35	260	44	2.395	2
INDEFINIDO FOMENTO EMPLEO	2	317	2	3	54	4	20	26	345	
MINUSVALIDOS		5			1			2	10	
OBRA O SERVICIO	10	15.953	71	53	402	219	921	166	57.351	5
EVENTUAL CIRCUNSTANCIAS DE L	40	29.263	36	24	27	106	1.072	165	47.449	17
INTERINIDAD	2	68			3	5	8	71	96	
TEMPORAL MINUSVALIDOS		11					2	2	7	
TEMP. DE INSERCIÓN										
RELEVO		3			1		1		2	
JUBILACION PARCIAL		3	1		1		1		3	
SUST. JUBILACION 64 AÑOS		2					1		1	
PRACTICAS	1	2								
FORMACION	1	25	1			1	1			
OTROS CONTRATOS		554	2				36	15	1.898	
<b>TOTAL CONTRATOS INICIALES</b>	<b>58</b>	<b>47.563</b>	<b>121</b>	<b>89</b>	<b>525</b>	<b>370</b>	<b>2.323</b>	<b>491</b>	<b>109.557</b>	<b>24</b>
<b>CONVERTIDOS EN INDEFINIDOS</b>	<b>14</b>	<b>478</b>	<b>11</b>	<b>18</b>	<b>8</b>	<b>3</b>	<b>99</b>	<b>34</b>	<b>886</b>	<b>4</b>
<b>TOTAL CONTRATOS</b>	<b>72</b>	<b>48.041</b>	<b>132</b>	<b>107</b>	<b>533</b>	<b>373</b>	<b>2.422</b>	<b>525</b>	<b>110.443</b>	<b>28</b>
<b>HOMBRES</b>										
INDEFINIDO ORDINARIO		1.138	8	9	34	18	256	31	1.807	2
INDEFINIDO FOMENTO EMPLEO		237	2	3	52	2	18	11	202	
MINUSVALIDOS		5			1			2	7	
OBRA O SERVICIO	2	9.370	70	52	340	60	904	113	31.569	4
EVENTUAL CIRCUNSTANCIAS DE L	12	17.156	34	24	22	15	1.049	87	26.565	7
INTERINIDAD		55			2	4	7	34	61	
TEMPORAL MINUSVALIDOS		10					2	1	6	
TEMP. DE INSERCIÓN										
RELEVO		3			1		1		1	
JUBILACION PARCIAL		3	1		1		1		2	
SUST. JUBILACION 64 AÑOS		2					1		1	
PRACTICAS		1								
FORMACION		21	1				1			
OTROS CONTRATOS		333	2				36		757	
<b>TOTAL CONTRATOS INICIALES</b>	<b>14</b>	<b>28.334</b>	<b>118</b>	<b>88</b>	<b>453</b>	<b>99</b>	<b>2.276</b>	<b>279</b>	<b>60.978</b>	<b>13</b>
<b>CONVERTIDOS EN INDEFINIDOS</b>	<b>1</b>	<b>404</b>	<b>11</b>	<b>14</b>	<b>5</b>	<b>2</b>	<b>95</b>	<b>24</b>	<b>716</b>	<b>4</b>
<b>TOTAL CONTRATOS</b>	<b>15</b>	<b>28.738</b>	<b>129</b>	<b>102</b>	<b>458</b>	<b>101</b>	<b>2.371</b>	<b>303</b>	<b>61.694</b>	<b>17</b>
<b>MUJERES</b>										
INDEFINIDO ORDINARIO	2	219			2	17	4	13	588	
INDEFINIDO FOMENTO EMPLEO	2	80			2	2	2	15	143	
MINUSVALIDOS									3	
OBRA O SERVICIO	8	6.583	1	1	62	159	17	53	25.782	1
EVENTUAL CIRCUNSTANCIAS DE L	28	12.107	2		5	91	23	78	20.884	10
INTERINIDAD	2	13			1	1	1	37	35	
TEMPORAL MINUSVALIDOS		1						1	1	
TEMP. DE INSERCIÓN										
RELEVO									1	
JUBILACION PARCIAL									1	
SUST. JUBILACION 64 AÑOS										
PRACTICAS	1	1								
FORMACION	1	4				1				
OTROS CONTRATOS		221						15	1.141	
<b>TOTAL CONTRATOS INICIALES</b>	<b>44</b>	<b>19.229</b>	<b>3</b>	<b>1</b>	<b>72</b>	<b>271</b>	<b>47</b>	<b>212</b>	<b>48.579</b>	<b>11</b>
<b>CONVERTIDOS EN INDEFINIDOS</b>	<b>13</b>	<b>74</b>		<b>4</b>	<b>3</b>	<b>1</b>	<b>4</b>	<b>10</b>	<b>170</b>	
<b>TOTAL CONTRATOS</b>	<b>57</b>	<b>19.303</b>	<b>3</b>	<b>5</b>	<b>75</b>	<b>272</b>	<b>51</b>	<b>222</b>	<b>48.749</b>	<b>11</b>

### 3.4M CONTRATOS DE TRABAJO EN EL SECTOR AGRICULTURA SEGÚN DURACIÓN POR SEXO Y TIPO DE CONTRATO. MES

OCTUBRE 2006

	TOTAL	≤ 7 DIAS	> 7 Y ≤ 15 DIAS	>15 DIAS Y ≤ 1 MES	> 1 Y ≤ 3 MESES	> 3 Y ≤ 6 MESES	> 6 Y ≤ 12 MESES	> 12 MESES	INDETERMINADOS	INDEFINIDOS	DURACION MEDIA EN DIAS
<b>AMBOS SEXOS</b>											
INDEFINIDO ORDINARIO	4.417									4.417	
INDEFINIDO FOMENTO EMPLEO	825									825	
MINUSVALIDOS	22									22	
OBRA O SERVICIO	75.800	639	537	1.643	723	259	653	29	71.317		74,29
EVENTUAL CIRCUNSTANCIAS DE INTERINIDAD	78.678	14.667	11.928	41.636	5.917	3.683	840	7			31,09
TEMPORAL MINUSVALIDOS	339	12	30	32	13	13	2		237		41,69
TEMP. DE INSERCIÓN	25						25				360,00
SUST. JUBILACION 64 AÑOS	8							8			990,88
RELEVO	13							11	2		1.204,18
JUBILACION PARCIAL	4										360,00
PRACTICAS	55					38	6	11			292,96
FORMACION	31					27	4				199,35
OTROS CONTRATOS	2.531	78	74	226	16	6			2.131		22,27
<b>TOTAL CONTRATOS INICIALES</b>	<b>162.748</b>	<b>15.396</b>	<b>12.569</b>	<b>43.537</b>	<b>6.669</b>	<b>4.026</b>	<b>1.534</b>	<b>66</b>	<b>73.687</b>	<b>5.264</b>	<b>33,97</b>
<b>CONVERTIDOS EN INDEFINIDOS</b>	<b>1.689</b>									<b>1.689</b>	
<b>TOTAL CONTRATOS</b>	<b>164.437</b>	<b>15.396</b>	<b>12.569</b>	<b>43.537</b>	<b>6.669</b>	<b>4.026</b>	<b>1.534</b>	<b>66</b>	<b>73.687</b>	<b>6.953</b>	<b>33,97</b>
<b>HOMBRES</b>											
INDEFINIDO ORDINARIO	3.515									3.515	
INDEFINIDO FOMENTO EMPLEO	554									554	
MINUSVALIDOS	17									17	
OBRA O SERVICIO	42.876	330	231	703	274	200	333	25	40.780		87,58
EVENTUAL CIRCUNSTANCIAS DE INTERINIDAD	45.217	7.895	6.070	24.118	3.878	2.723	526	7			34,19
TEMPORAL MINUSVALIDOS	211	5	23	18	9	6	1		149		40,42
TEMP. DE INSERCIÓN	22						22				360,00
SUST. JUBILACION 64 AÑOS	6							6			1.009,67
RELEVO	12							11	1		1.204,18
JUBILACION PARCIAL	4										360,00
PRACTICAS	29					22	3	4			260,76
FORMACION	24					20	4				205,00
OTROS CONTRATOS	1.153	29	28	113	2				981		21,34
<b>TOTAL CONTRATOS INICIALES</b>	<b>93.640</b>	<b>8.259</b>	<b>6.352</b>	<b>24.952</b>	<b>4.163</b>	<b>2.971</b>	<b>893</b>	<b>53</b>	<b>41.911</b>	<b>4.086</b>	<b>37,30</b>
<b>CONVERTIDOS EN INDEFINIDOS</b>	<b>1.345</b>									<b>1.345</b>	
<b>TOTAL CONTRATOS</b>	<b>94.985</b>	<b>8.259</b>	<b>6.352</b>	<b>24.952</b>	<b>4.163</b>	<b>2.971</b>	<b>893</b>	<b>53</b>	<b>41.911</b>	<b>5.431</b>	<b>37,30</b>
<b>MUJERES</b>											
INDEFINIDO ORDINARIO	902									902	
INDEFINIDO FOMENTO EMPLEO	271									271	
MINUSVALIDOS	5									5	
OBRA O SERVICIO	32.924	309	306	940	449	59	320	4	30.537		62,61
EVENTUAL CIRCUNSTANCIAS DE INTERINIDAD	33.461	6.772	5.858	17.518	2.039	960	314				26,90
TEMPORAL MINUSVALIDOS	128	7	7	14	4	7	1		88		43,65
TEMP. DE INSERCIÓN	3						3				360,00
SUST. JUBILACION 64 AÑOS	2							2			934,50
RELEVO	1								1		
JUBILACION PARCIAL											
PRACTICAS	26					16	3	7			328,88
FORMACION	7					7					180,00
OTROS CONTRATOS	1.378	49	46	113	14	6			1.150		22,96
<b>TOTAL CONTRATOS INICIALES</b>	<b>69.108</b>	<b>7.137</b>	<b>6.217</b>	<b>18.585</b>	<b>2.506</b>	<b>1.055</b>	<b>641</b>	<b>13</b>	<b>31.776</b>	<b>1.178</b>	<b>29,58</b>
<b>CONVERTIDOS EN INDEFINIDOS</b>	<b>344</b>									<b>344</b>	
<b>TOTAL CONTRATOS</b>	<b>69.452</b>	<b>7.137</b>	<b>6.217</b>	<b>18.585</b>	<b>2.506</b>	<b>1.055</b>	<b>641</b>	<b>13</b>	<b>31.776</b>	<b>1.522</b>	<b>29,58</b>

#### 4.1M CONTRATOS DE TRABAJO EN EL SECTOR INDUSTRIA SEGÚN EDAD POR SEXO Y TIPO DE CONTRATOS. MES

OCTUBRE 2006

TOTAL EDAD	DE 16 A 19 AÑOS	DE 20 A 24 AÑOS	DE 25 A 29 AÑOS	DE 30 A 34 AÑOS	DE 35 A 39 AÑOS	DE 40 A 44 AÑOS	DE 45 A 49 AÑOS	DE 50 A 54 AÑOS	DE 55 A 59 AÑOS	MAYOR DE 59 AÑOS	
<b>AMBOS SEXOS</b>											
INDEFINIDO ORDINARIO	6.407	166	623	1.210	1.587	1.157	751	413	231	162	107
INDEFINIDO FOMENTO EMPLEO	4.273	254	741	1.023	415	265	208	548	428	298	93
MINUSVALIDOS	171	2	10	32	29	18	19	29	17	13	2
OBRA O SERVICIO	32.759	2.337	6.328	6.844	5.125	3.975	3.184	2.374	1.459	810	323
EVENTUAL CIRCUNSTANCIAS DE LA PRO	55.825	5.181	11.805	12.101	9.166	6.624	4.892	3.279	1.680	833	264
INTERINIDAD	4.688	181	1.107	1.287	839	548	359	217	94	43	13
TEMPORAL MINUSVALIDOS	223	10	20	39	41	32	39	22	13	5	2
TEMP. DE INSERCIÓN											
RELEVO	1.309	37	260	384	281	157	89	51	30	16	4
JUBILACION PARCIAL	1.133							4	1	21	1.107
SUST. JUBILACION 64 AÑOS	26	2	3	5	5	5	3	1		1	1
PRACTICAS	1.132	74	591	419	41	5	1		1		
FORMACION	1.609	1.415	176	3	2	3	5	1	3		1
OTROS CONTRATOS	254	45	75	63	36	11	2	13	2	2	5
<b>TOTAL CONTRATOS INICIALES</b>	<b>109.809</b>	<b>9.704</b>	<b>21.739</b>	<b>23.410</b>	<b>17.567</b>	<b>12.800</b>	<b>9.552</b>	<b>6.952</b>	<b>3.959</b>	<b>2.204</b>	<b>1.922</b>
<b>CONVERTIDOS EN INDEFINIDOS</b>	<b>17.475</b>	<b>818</b>	<b>3.282</b>	<b>4.401</b>	<b>3.315</b>	<b>2.250</b>	<b>1.564</b>	<b>996</b>	<b>510</b>	<b>260</b>	<b>79</b>
<b>TOTAL CONTRATOS</b>	<b>127.284</b>	<b>10.522</b>	<b>25.021</b>	<b>27.811</b>	<b>20.882</b>	<b>15.050</b>	<b>11.116</b>	<b>7.948</b>	<b>4.469</b>	<b>2.464</b>	<b>2.001</b>
<b>HOMBRES</b>											
INDEFINIDO ORDINARIO	4.462	118	404	792	1.135	822	526	292	159	129	85
INDEFINIDO FOMENTO EMPLEO	2.418	185	467	649	125	31	27	337	304	223	70
MINUSVALIDOS	127	1	9	23	24	13	13	19	15	8	2
OBRA O SERVICIO	21.524	1.636	4.267	4.588	3.362	2.582	1.909	1.421	959	563	237
EVENTUAL CIRCUNSTANCIAS DE LA PRO	35.947	3.823	7.841	7.674	5.924	4.095	2.910	1.860	1.053	573	194
INTERINIDAD	2.422	107	632	683	432	243	158	89	45	26	7
TEMPORAL MINUSVALIDOS	174	6	16	29	34	24	31	17	11	4	2
TEMP. DE INSERCIÓN											
RELEVO	1.095	36	230	318	219	129	71	43	29	16	4
JUBILACION PARCIAL	1.067							3	1	21	1.042
SUST. JUBILACION 64 AÑOS	23	1	2	4	5	5	3	1		1	1
PRACTICAS	755	58	387	278	29	2			1		
FORMACION	1.366	1.227	135	2			1				1
OTROS CONTRATOS	122	17	32	24	26	7	1	10	1	1	3
<b>TOTAL CONTRATOS INICIALES</b>	<b>71.502</b>	<b>7.215</b>	<b>14.422</b>	<b>15.064</b>	<b>11.315</b>	<b>7.953</b>	<b>5.650</b>	<b>4.092</b>	<b>2.578</b>	<b>1.565</b>	<b>1.648</b>
<b>CONVERTIDOS EN INDEFINIDOS</b>	<b>12.367</b>	<b>675</b>	<b>2.324</b>	<b>2.949</b>	<b>2.349</b>	<b>1.627</b>	<b>1.076</b>	<b>697</b>	<b>389</b>	<b>215</b>	<b>66</b>
<b>TOTAL CONTRATOS</b>	<b>83.869</b>	<b>7.890</b>	<b>16.746</b>	<b>18.013</b>	<b>13.664</b>	<b>9.580</b>	<b>6.726</b>	<b>4.789</b>	<b>2.967</b>	<b>1.780</b>	<b>1.714</b>
<b>MUJERES</b>											
INDEFINIDO ORDINARIO	1.945	48	219	418	452	335	225	121	72	33	22
INDEFINIDO FOMENTO EMPLEO	1.855	69	274	374	290	234	181	211	124	75	23
MINUSVALIDOS	44	1	1	9	5	5	6	10	2	5	
OBRA O SERVICIO	11.235	701	2.061	2.256	1.763	1.393	1.275	953	500	247	86
EVENTUAL CIRCUNSTANCIAS DE LA PRO	19.878	1.358	3.964	4.427	3.242	2.529	1.982	1.419	627	260	70
INTERINIDAD	2.266	74	475	604	407	305	201	128	49	17	6
TEMPORAL MINUSVALIDOS	49	4	4	10	7	8	8	5	2	1	
TEMP. DE INSERCIÓN											
RELEVO	214	1	30	66	62	28	18	8	1		
JUBILACION PARCIAL	66							1			65
SUST. JUBILACION 64 AÑOS	3	1	1	1							
PRACTICAS	377	16	204	141	12	3	1				
FORMACION	243	188	41	1	2	3	4	1	3		
OTROS CONTRATOS	132	28	43	39	10	4	1	3	1	1	2
<b>TOTAL CONTRATOS INICIALES</b>	<b>38.307</b>	<b>2.489</b>	<b>7.317</b>	<b>8.346</b>	<b>6.252</b>	<b>4.847</b>	<b>3.902</b>	<b>2.860</b>	<b>1.381</b>	<b>639</b>	<b>274</b>
<b>CONVERTIDOS EN INDEFINIDOS</b>	<b>5.108</b>	<b>143</b>	<b>958</b>	<b>1.452</b>	<b>966</b>	<b>623</b>	<b>488</b>	<b>299</b>	<b>121</b>	<b>45</b>	<b>13</b>
<b>TOTAL CONTRATOS</b>	<b>43.415</b>	<b>2.632</b>	<b>8.275</b>	<b>9.798</b>	<b>7.218</b>	<b>5.470</b>	<b>4.390</b>	<b>3.159</b>	<b>1.502</b>	<b>684</b>	<b>287</b>

#### 4.2M CONTRATOS DE TRABAJO EN EL SECTOR INDUSTRIA SEGÚN NIVEL DE ESTUDIOS TERMINADOS POR SEXO Y TIPO DE CONTRATOS. MES

OCTUBRE 2006

	TOTAL	ANALFA- BETOS	ESTUDIOS PRIMARIOS	EST. SECUNDARIOS		EST. POSTSECUNDARIOS		
				PROGRAMAS F.P.	EDUCACION GENERAL	TEC. PROF. SU P.	PRIMER CICLO	SEGUNDO Y TERCER CICLO
<b>AMBOS SEXOS</b>								
INDEFINIDO ORDINARIO	6.407	304	265	492	3.757	444	339	806
INDEFINIDO FOMENTO EMPLEO	4.273	282	236	264	2.873	222	143	253
MINUSVALIDOS	171	6	8	13	125	11	3	5
OBRA O SERVICIO	32.759	3.205	2.835	1.832	22.389	1.278	597	623
EVENTUAL CIRCUNSTANCIAS DE LA PI	55.825	3.740	3.816	3.584	39.858	2.687	939	1.201
INTERINIDAD	4.688	159	166	518	2.818	586	172	269
TEMPORAL MINUSVALIDOS	223	6	10	18	173	9	1	6
TEMP. DE INSERCIÓN								
RELEVO	1.309	31	33	159	742	208	59	77
JUBILACION PARCIAL	1.133	354	86	34	613	21	15	10
SUST. JUBILACION 64 AÑOS	26	1	3	3	16	1		2
PRACTICAS	1.132			224		288	186	434
FORMACION	1.609	106	219	20	1.255	6	3	
OTROS CONTRATOS	254	11	9	19	180	16	8	11
<b>TOTAL CONTRATOS INICIALES</b>	<b>109.809</b>	<b>8.205</b>	<b>7.686</b>	<b>7.180</b>	<b>74.799</b>	<b>5.777</b>	<b>2.465</b>	<b>3.697</b>
<b>CONVERTIDOS EN INDEFINIDOS</b>	<b>17.475</b>	<b>988</b>	<b>1.010</b>	<b>1.095</b>	<b>11.792</b>	<b>1.299</b>	<b>507</b>	<b>784</b>
<b>TOTAL CONTRATOS</b>	<b>127.284</b>	<b>9.193</b>	<b>8.696</b>	<b>8.275</b>	<b>86.591</b>	<b>7.076</b>	<b>2.972</b>	<b>4.481</b>
<b>HOMBRES</b>								
INDEFINIDO ORDINARIO	4.462	216	178	362	2.573	347	239	547
INDEFINIDO FOMENTO EMPLEO	2.418	163	143	138	1.657	121	77	119
MINUSVALIDOS	127	5	7	7	93	10	2	3
OBRA O SERVICIO	21.524	2.172	1.961	1.279	14.638	865	301	308
EVENTUAL CIRCUNSTANCIAS DE LA PI	35.947	2.565	2.738	2.214	25.665	1.692	478	595
INTERINIDAD	2.422	66	103	299	1.459	352	54	89
TEMPORAL MINUSVALIDOS	174	4	10	17	134	5	1	3
TEMP. DE INSERCIÓN								
RELEVO	1.095	27	30	140	628	180	43	47
JUBILACION PARCIAL	1.067	343	81	31	571	17	14	10
SUST. JUBILACION 64 AÑOS	23	1	3	3	14	1		1
PRACTICAS	755			182		207	126	240
FORMACION	1.366	86	200	14	1.059	5	2	
OTROS CONTRATOS	122	8	3	8	85	10	3	5
<b>TOTAL CONTRATOS INICIALES</b>	<b>71.502</b>	<b>5.656</b>	<b>5.457</b>	<b>4.694</b>	<b>48.576</b>	<b>3.812</b>	<b>1.340</b>	<b>1.967</b>
<b>CONVERTIDOS EN INDEFINIDOS</b>	<b>12.367</b>	<b>747</b>	<b>798</b>	<b>775</b>	<b>8.423</b>	<b>913</b>	<b>308</b>	<b>403</b>
<b>TOTAL CONTRATOS</b>	<b>83.869</b>	<b>6.403</b>	<b>6.255</b>	<b>5.469</b>	<b>56.999</b>	<b>4.725</b>	<b>1.648</b>	<b>2.370</b>
<b>MUJERES</b>								
INDEFINIDO ORDINARIO	1.945	88	87	130	1.184	97	100	259
INDEFINIDO FOMENTO EMPLEO	1.855	119	93	126	1.216	101	66	134
MINUSVALIDOS	44	1	1	6	32	1	1	2
OBRA O SERVICIO	11.235	1.033	874	553	7.751	413	296	315
EVENTUAL CIRCUNSTANCIAS DE LA PI	19.878	1.175	1.078	1.370	14.193	995	461	606
INTERINIDAD	2.266	93	63	219	1.359	234	118	180
TEMPORAL MINUSVALIDOS	49	2		1	39	4		3
TEMP. DE INSERCIÓN								
RELEVO	214	4	3	19	114	28	16	30
JUBILACION PARCIAL	66	11	5	3	42	4	1	
SUST. JUBILACION 64 AÑOS	3				2			1
PRACTICAS	377			42		81	60	194
FORMACION	243	20	19	6	196	1	1	
OTROS CONTRATOS	132	3	6	11	95	6	5	6
<b>TOTAL CONTRATOS INICIALES</b>	<b>38.307</b>	<b>2.549</b>	<b>2.229</b>	<b>2.486</b>	<b>26.223</b>	<b>1.965</b>	<b>1.125</b>	<b>1.730</b>
<b>CONVERTIDOS EN INDEFINIDOS</b>	<b>5.108</b>	<b>241</b>	<b>212</b>	<b>320</b>	<b>3.369</b>	<b>386</b>	<b>199</b>	<b>381</b>
<b>TOTAL CONTRATOS</b>	<b>43.415</b>	<b>2.790</b>	<b>2.441</b>	<b>2.806</b>	<b>29.592</b>	<b>2.351</b>	<b>1.324</b>	<b>2.111</b>

**4.3M CONTRATOS DE TRABAJO EN EL SECTOR INDUSTRIA SEGUN GRUPO PRINCIPAL DE OCUPACION DEL PUESTO POR SEXO Y TIPO DE CONTRATO. MES**

**OCTUBRE 2006**

TOTAL	A. DIR.ADM.PUB Y EMP>=10 AS.	B. GER. EMPR. <10 ASAL.	C. GER.EMP.S IN ASAL.	D. TIT.SEG.Y TER.CICLO UNIV.	E. TIT.PRIMER CICLO UNIV.	F. TEC.Y PROF. DE APOYO	G. EMP.DE TIPO ADM.	H. TRAB.SERV. REST.Y PERS.	J. TR.SER.PR.Y SEGURIDAD	
<b>AMBOS SEXOS</b>										
INDEFINIDO ORDINARIO	6.407	220	34	446	162	936	598	92	4	
INDEFINIDO FOMENTO EMPLEO	4.273	48	7	116	49	460	477	30	1	
MINUSVALIDOS	171	1		6	1	15	26			
OBRA O SERVICIO	32.759	40	5	9	317	128	1.207	1.039	166	12
EVENTUAL CIRCUNSTANCIAS DE LA	55.825	74	4	8	519	215	2.704	3.208	429	18
INTERINIDAD	4.688	4		3	124	20	283	578	36	7
TEMPORAL MINUSVALIDOS	223				1		14	21		
TEMP. DE INSERCIION										
RELEVO	1.309	11	1		16	17	125	50		1
JUBILACION PARCIAL	1.133	13			11	20	112	45		1
SUST. JUBILACION 64 AÑOS	26				1		1			
PRACTICAS	1.132	9			312	145	305	104	2	
FORMACION	1.609	1			7		52	43	4	
OTROS CONTRATOS	254	5			2	208	1			
<b>TOTAL CONTRATOS INICIALES</b>	<b>109.809</b>	<b>426</b>	<b>51</b>	<b>20</b>	<b>1.878</b>	<b>759</b>	<b>6.422</b>	<b>6.191</b>	<b>759</b>	<b>44</b>
<b>CONVERTIDOS EN INDEFINIDOS</b>	<b>17.475</b>	<b>59</b>	<b>10</b>	<b>2</b>	<b>427</b>	<b>204</b>	<b>1.358</b>	<b>1.448</b>	<b>56</b>	<b>9</b>
<b>TOTAL CONTRATOS</b>	<b>127.284</b>	<b>485</b>	<b>61</b>	<b>22</b>	<b>2.305</b>	<b>963</b>	<b>7.780</b>	<b>7.639</b>	<b>815</b>	<b>53</b>
<b>HOMBRES</b>										
INDEFINIDO ORDINARIO	4.462	183	31	308	128	651	205	29	4	
INDEFINIDO FOMENTO EMPLEO	2.418	38	7	70	40	247	104	11	1	
MINUSVALIDOS	127	1		4		9	15			
OBRA O SERVICIO	21.524	27	5	9	176	82	813	283	33	9
EVENTUAL CIRCUNSTANCIAS DE LA	35.947	57	3	8	278	155	1.719	831	146	17
INTERINIDAD	2.422	3		3	48	5	102	109	2	7
TEMPORAL MINUSVALIDOS	174				1		10	11		
TEMP. DE INSERCIION										
RELEVO	1.095	8	1		13	11	94	19		1
JUBILACION PARCIAL	1.067	13			10	19	106	27		1
SUST. JUBILACION 64 AÑOS	23						1			
PRACTICAS	755	6			184	115	184	30	1	
FORMACION	1.366	1			6		42	22	4	
OTROS CONTRATOS	122	4				2	96			
<b>TOTAL CONTRATOS INICIALES</b>	<b>71.502</b>	<b>341</b>	<b>47</b>	<b>20</b>	<b>1.098</b>	<b>557</b>	<b>4.074</b>	<b>1.657</b>	<b>226</b>	<b>40</b>
<b>CONVERTIDOS EN INDEFINIDOS</b>	<b>12.367</b>	<b>46</b>	<b>8</b>	<b>2</b>	<b>258</b>	<b>141</b>	<b>857</b>	<b>395</b>	<b>28</b>	<b>9</b>
<b>TOTAL CONTRATOS</b>	<b>83.869</b>	<b>387</b>	<b>55</b>	<b>22</b>	<b>1.356</b>	<b>698</b>	<b>4.931</b>	<b>2.052</b>	<b>254</b>	<b>49</b>
<b>MUJERES</b>										
INDEFINIDO ORDINARIO	1.945	37	3	138	34	285	393	63		
INDEFINIDO FOMENTO EMPLEO	1.855	10		46	9	213	373	19		
MINUSVALIDOS	44			2	1	6	11			
OBRA O SERVICIO	11.235	13		141	46	394	756	133	3	
EVENTUAL CIRCUNSTANCIAS DE LA	19.878	17	1	241	60	985	2.377	283	1	
INTERINIDAD	2.266	1		76	15	181	469	34		
TEMPORAL MINUSVALIDOS	49					4	10			
TEMP. DE INSERCIION										
RELEVO	214	3		3	6	31	31			
JUBILACION PARCIAL	66			1	1	6	18			
SUST. JUBILACION 64 AÑOS	3			1						
PRACTICAS	377	3		128	30	121	74	1		
FORMACION	243			1		10	21			
OTROS CONTRATOS	132	1		2		112	1			
<b>TOTAL CONTRATOS INICIALES</b>	<b>38.307</b>	<b>85</b>	<b>4</b>	<b>780</b>	<b>202</b>	<b>2.348</b>	<b>4.534</b>	<b>533</b>	<b>4</b>	
<b>CONVERTIDOS EN INDEFINIDOS</b>	<b>5.108</b>	<b>13</b>	<b>2</b>	<b>169</b>	<b>63</b>	<b>501</b>	<b>1.053</b>	<b>28</b>	<b></b>	
<b>TOTAL CONTRATOS</b>	<b>43.415</b>	<b>98</b>	<b>6</b>	<b>949</b>	<b>265</b>	<b>2.849</b>	<b>5.587</b>	<b>561</b>	<b>4</b>	

**4.3M CONTRATOS DE TRABAJO EN EL SECTOR INDUSTRIA SEGUN GRUPO PRINCIPAL DE OCUPACION DEL PUESTO POR SEXO Y TIPO DE CONTRATO. MES (Continuación)**

**OCTUBRE 2006**

K. DEP., COMER. Y ASIMIL.	L. TR. C. AGR. Y PESCA	M. TR. C. CONS EXC. MAQ.	N. TR. C. IND. Y ASIMIL.	P. TR. C. ART. GR. TEX, ETC	Q. OP. MAQ. FIJ MONT. Y ENS.	R. COND. Y OP. MAQ. MOVIL	S. TR. N/C SER. EXC. TTES.	T. PEONES	U. FUERZAS ARMADAS	
<b>AMBOS SEXOS</b>										
INDEFINIDO ORDINARIO	184	51	340	443	610	788	196	82	1.208	13
INDEFINIDO FOMENTO EMPLEO	234	13	259	244	552	618	105	100	958	2
MINUSVALIDOS	3	1	6	12	16	20	6	8	50	
OBRA O SERVICIO	489	135	3.922	4.649	3.740	4.549	800	477	11.064	11
EVENTUAL CIRCUNSTANCIAS DE L	1.920	71	3.418	3.599	5.995	8.623	1.992	976	21.973	79
INTERINIDAD	184	3	54	96	350	912	146	177	1.709	2
TEMPORAL MINUSVALIDOS	3	1	15	14	13	22	7	6	106	
TEMP. DE INSERCIION										
RELEVO	3	5	49	174	55	356	27	5	414	
JUBILACION PARCIAL	5	4	38	204	51	326	29	6	268	
SUST. JUBILACION 64 AÑOS	1		7	4	1	2			8	
PRACTICAS	1	1	27	107	15	103	1			
FORMACION	51	2	644	281	306	208	10			
OTROS CONTRATOS	11		5	2		3	1	3	11	
<b>TOTAL CONTRATOS INICIALES</b>	<b>3.089</b>	<b>287</b>	<b>8.784</b>	<b>9.829</b>	<b>11.704</b>	<b>16.530</b>	<b>3.320</b>	<b>1.840</b>	<b>37.769</b>	<b>107</b>
<b>CONVERTIDOS EN INDEFINIDOS</b>	<b>498</b>	<b>29</b>	<b>1.440</b>	<b>1.496</b>	<b>1.514</b>	<b>2.197</b>	<b>770</b>	<b>238</b>	<b>5.711</b>	<b>9</b>
<b>TOTAL CONTRATOS</b>	<b>3.587</b>	<b>316</b>	<b>10.224</b>	<b>11.325</b>	<b>13.218</b>	<b>18.727</b>	<b>4.090</b>	<b>2.078</b>	<b>43.480</b>	<b>116</b>
<b>HOMBRES</b>										
INDEFINIDO ORDINARIO	54	29	325	434	371	594	186	30	889	11
INDEFINIDO FOMENTO EMPLEO	23	6	243	236	291	350	95	22	632	2
MINUSVALIDOS		1	6	12	12	14	6	7	40	
OBRA O SERVICIO	92	65	3.739	4.546	1.397	2.350	767	181	6.942	8
EVENTUAL CIRCUNSTANCIAS DE L	270	53	3.207	3.450	3.395	5.477	1.914	400	14.505	62
INTERINIDAD	16		46	86	172	606	138	60	1.018	1
TEMPORAL MINUSVALIDOS	3	1	14	14	9	19	7	4	81	
TEMP. DE INSERCIION										
RELEVO	1	5	45	163	48	303	26	4	353	
JUBILACION PARCIAL	4	4	38	201	46	313	29	6	250	
SUST. JUBILACION 64 AÑOS	1		7	4	1	2			6	
PRACTICAS		1	27	104	7	95	1			
FORMACION	16	1	615	276	230	144	9			
OTROS CONTRATOS	3		5	2		2	1	1	6	
<b>TOTAL CONTRATOS INICIALES</b>	<b>483</b>	<b>166</b>	<b>8.317</b>	<b>9.528</b>	<b>5.979</b>	<b>10.269</b>	<b>3.179</b>	<b>715</b>	<b>24.722</b>	<b>84</b>
<b>CONVERTIDOS EN INDEFINIDOS</b>	<b>88</b>	<b>24</b>	<b>1.380</b>	<b>1.454</b>	<b>988</b>	<b>1.598</b>	<b>738</b>	<b>88</b>	<b>4.257</b>	<b>8</b>
<b>TOTAL CONTRATOS</b>	<b>571</b>	<b>190</b>	<b>9.697</b>	<b>10.982</b>	<b>6.967</b>	<b>11.867</b>	<b>3.917</b>	<b>803</b>	<b>28.979</b>	<b>92</b>
<b>MUJERES</b>										
INDEFINIDO ORDINARIO	130	22	15	9	239	194	10	52	319	2
INDEFINIDO FOMENTO EMPLEO	211	7	16	8	261	268	10	78	326	
MINUSVALIDOS	3				4	6		1	10	
OBRA O SERVICIO	397	70	183	103	2.343	2.199	33	296	4.122	3
EVENTUAL CIRCUNSTANCIAS DE L	1.650	18	211	149	2.600	3.146	78	576	7.468	17
INTERINIDAD	168	3	8	10	178	306	8	117	691	1
TEMPORAL MINUSVALIDOS			1		4	3		2	25	
TEMP. DE INSERCIION										
RELEVO	2		4	11	7	53	1	1	61	
JUBILACION PARCIAL	1			3	5	13			18	
SUST. JUBILACION 64 AÑOS									2	
PRACTICAS	1			3	8	8				
FORMACION	35	1	29	5	76	64	1			
OTROS CONTRATOS	8					1		2	5	
<b>TOTAL CONTRATOS INICIALES</b>	<b>2.606</b>	<b>121</b>	<b>467</b>	<b>301</b>	<b>5.725</b>	<b>6.261</b>	<b>141</b>	<b>1.125</b>	<b>13.047</b>	<b>23</b>
<b>CONVERTIDOS EN INDEFINIDOS</b>	<b>410</b>	<b>5</b>	<b>60</b>	<b>42</b>	<b>526</b>	<b>599</b>	<b>32</b>	<b>150</b>	<b>1.454</b>	<b>1</b>
<b>TOTAL CONTRATOS</b>	<b>3.016</b>	<b>126</b>	<b>527</b>	<b>343</b>	<b>6.251</b>	<b>6.860</b>	<b>173</b>	<b>1.275</b>	<b>14.501</b>	<b>24</b>



#### 4.4M CONTRATOS DE TRABAJO EN EL SECTOR INDUSTRIA SEGÚN DURACIÓN POR SEXO Y TIPO DE CONTRATO. MES

OCTUBRE 2006

	TOTAL	≤ 7 DIAS	> 7 Y ≤ 15 DIAS	>15 DIAS Y ≤ 1 MES	> 1 Y ≤ 3 MESES	> 3 Y ≤ 6 MESES	> 6 Y ≤ 12 MESES	> 12 MESES	INDETERMINADOS	INDEFINIDOS	DURACION MEDIA EN DIAS
<b>AMBOS SEXOS</b>											
INDEFINIDO ORDINARIO	6.407									6.407	
INDEFINIDO FOMENTO EMPLEO	4.273									4.273	
MINUSVALIDOS	171									171	
OBRA O SERVICIO	32.759	352	100	348	840	601	326	125	30.067		137,43
EVENTUAL CIRCUNSTANCIAS DE I	55.825	4.213	1.489	4.167	24.756	18.287	2.885	28			108,79
INTERINIDAD	4.688	276	198	343	383	323	73	25	3.067		69,99
TEMPORAL MINUSVALIDOS	223						206	17			378,57
TEMP. DE INSERCIÓN											
SUST. JUBILACION 64 AÑOS	1.309	1		1	3	7	33	1.264			1.448,91
RELEVO	1.133				1	1	9	1.065	57		1.565,50
JUBILACION PARCIAL	26						24	2			379,58
PRACTICAS	1.132					761	332	39			239,55
FORMACION	1.609					1.488	105	16			193,43
OTROS CONTRATOS	254	2	4	1	1	196	15	3	32		185,84
<b>TOTAL CONTRATOS INICIALES</b>	<b>109.809</b>	<b>4.844</b>	<b>1.791</b>	<b>4.860</b>	<b>25.984</b>	<b>21.664</b>	<b>4.008</b>	<b>2.584</b>	<b>33.223</b>	<b>10.851</b>	<b>165,14</b>
<b>CONVERTIDOS EN INDEFINIDOS</b>	<b>17.475</b>									<b>17.475</b>	
<b>TOTAL CONTRATOS</b>	<b>127.284</b>	<b>4.844</b>	<b>1.791</b>	<b>4.860</b>	<b>25.984</b>	<b>21.664</b>	<b>4.008</b>	<b>2.584</b>	<b>33.223</b>	<b>28.326</b>	<b>165,14</b>
<b>HOMBRES</b>											
INDEFINIDO ORDINARIO	4.462									4.462	
INDEFINIDO FOMENTO EMPLEO	2.418									2.418	
MINUSVALIDOS	127									127	
OBRA O SERVICIO	21.524	219	48	173	541	363	210	87	19.883		149,26
EVENTUAL CIRCUNSTANCIAS DE I	35.947	2.369	634	2.437	16.287	12.204	1.996	20			113,74
INTERINIDAD	2.422	183	113	183	184	60	33	15	1.651		58,78
TEMPORAL MINUSVALIDOS	174						165	9			375,52
TEMP. DE INSERCIÓN											
SUST. JUBILACION 64 AÑOS	1.095	1		1	2	5	22	1.064			1.462,70
RELEVO	1.067				1	1	9	1.003	53		1.568,48
JUBILACION PARCIAL	23						21	2			382,13
PRACTICAS	755					513	219	23			237,76
FORMACION	1.366					1.268	84	14			193,61
OTROS CONTRATOS	122	2	2	1	1	87	8	1	20		190,58
<b>TOTAL CONTRATOS INICIALES</b>	<b>71.502</b>	<b>2.774</b>	<b>797</b>	<b>2.795</b>	<b>17.016</b>	<b>14.501</b>	<b>2.767</b>	<b>2.238</b>	<b>21.607</b>	<b>7.007</b>	<b>189,06</b>
<b>CONVERTIDOS EN INDEFINIDOS</b>	<b>12.367</b>									<b>12.367</b>	
<b>TOTAL CONTRATOS</b>	<b>83.869</b>	<b>2.774</b>	<b>797</b>	<b>2.795</b>	<b>17.016</b>	<b>14.501</b>	<b>2.767</b>	<b>2.238</b>	<b>21.607</b>	<b>19.374</b>	<b>189,06</b>
<b>MUJERES</b>											
INDEFINIDO ORDINARIO	1.945									1.945	
INDEFINIDO FOMENTO EMPLEO	1.855									1.855	
MINUSVALIDOS	44									44	
OBRA O SERVICIO	11.235	133	52	175	299	238	116	38	10.184		118,96
EVENTUAL CIRCUNSTANCIAS DE I	19.878	1.844	855	1.730	8.469	6.083	889	8			99,84
INTERINIDAD	2.266	93	85	160	199	263	40	10	1.416		80,15
TEMPORAL MINUSVALIDOS	49						41	8			389,39
TEMP. DE INSERCIÓN											
SUST. JUBILACION 64 AÑOS	214				1	2	11	200			1.378,36
RELEVO	66							62	4		1.516,69
JUBILACION PARCIAL	3						3				360,00
PRACTICAS	377					248	113	16			243,15
FORMACION	243					220	21	2			192,44
OTROS CONTRATOS	132		2			109	7	2	12		181,82
<b>TOTAL CONTRATOS INICIALES</b>	<b>38.307</b>	<b>2.070</b>	<b>994</b>	<b>2.065</b>	<b>8.968</b>	<b>7.163</b>	<b>1.241</b>	<b>346</b>	<b>11.616</b>	<b>3.844</b>	<b>120,24</b>
<b>CONVERTIDOS EN INDEFINIDOS</b>	<b>5.108</b>									<b>5.108</b>	
<b>TOTAL CONTRATOS</b>	<b>43.415</b>	<b>2.070</b>	<b>994</b>	<b>2.065</b>	<b>8.968</b>	<b>7.163</b>	<b>1.241</b>	<b>346</b>	<b>11.616</b>	<b>8.952</b>	<b>120,24</b>

## 5.1M CONTRATOS DE TRABAJO EN EL SECTOR CONSTRUCCIÓN SEGÚN EDAD POR SEXO Y TIPO DE CONTRATOS. MES

OCTUBRE 2006

TOTAL EDAD	DE 16 A 19 AÑOS	DE 20 A 24 AÑOS	DE 25 A 29 AÑOS	DE 30 A 34 AÑOS	DE 35 A 39 AÑOS	DE 40 A 44 AÑOS	DE 45 A 49 AÑOS	DE 50 A 54 AÑOS	DE 55 A 59 AÑOS	MAYOR DE 59 AÑOS	
<b>AMBOS SEXOS</b>											
INDEFINIDO ORDINARIO	6.601	199	742	1.300	1.450	1.132	787	469	255	171	96
INDEFINIDO FOMENTO EMPLEO	3.021	198	574	728	235	95	61	420	322	267	121
MINUSVALIDOS	100		6	10	15	9	14	18	10	14	4
OBRA O SERVICIO	194.803	10.364	30.285	38.249	33.436	27.147	21.534	15.564	9.833	5.886	2.505
EVENTUAL CIRCUNSTANCIAS DE LA PRO	41.960	3.053	7.711	8.663	7.113	5.350	4.011	2.884	1.781	938	456
INTERINIDAD	1.224	39	211	259	203	161	139	106	64	30	12
TEMPORAL MINUSVALIDOS	138	5	21	14	21	24	18	16	12	5	2
TEMP. DE INSERCIÓN											
RELEVO	139	3	18	33	33	18	13	8	8	5	
JUBILACION PARCIAL	129									2	127
SUST. JUBILACION 64 AÑOS	7	1		2	1		1	1		1	
PRACTICAS	933	109	425	335	52	6	3	2	1		
FORMACION	2.695	2.347	247	12	17	15	18	20	9	8	2
OTROS CONTRATOS	204	13	27	37	25	28	25	19	18	9	3
<b>TOTAL CONTRATOS INICIALES</b>	<b>251.954</b>	<b>16.331</b>	<b>40.267</b>	<b>49.642</b>	<b>42.601</b>	<b>33.985</b>	<b>26.624</b>	<b>19.527</b>	<b>12.313</b>	<b>7.336</b>	<b>3.328</b>
<b>CONVERTIDOS EN INDEFINIDOS</b>	<b>16.045</b>	<b>641</b>	<b>2.614</b>	<b>3.662</b>	<b>2.954</b>	<b>2.144</b>	<b>1.580</b>	<b>1.080</b>	<b>676</b>	<b>462</b>	<b>232</b>
<b>TOTAL CONTRATOS</b>	<b>267.999</b>	<b>16.972</b>	<b>42.881</b>	<b>53.304</b>	<b>45.555</b>	<b>36.129</b>	<b>28.204</b>	<b>20.607</b>	<b>12.989</b>	<b>7.798</b>	<b>3.560</b>
<b>HOMBRES</b>											
INDEFINIDO ORDINARIO	5.700	178	624	1.079	1.249	984	703	418	226	153	86
INDEFINIDO FOMENTO EMPLEO	2.337	174	463	555	102	18	15	366	281	252	111
MINUSVALIDOS	86		3	9	12	9	13	13	10	13	4
OBRA O SERVICIO	186.830	10.115	29.231	36.578	32.058	25.996	20.515	14.847	9.448	5.672	2.370
EVENTUAL CIRCUNSTANCIAS DE LA PRO	34.716	2.783	6.655	7.108	5.803	4.340	3.167	2.275	1.420	784	381
INTERINIDAD	540	27	122	127	88	64	41	36	14	14	7
TEMPORAL MINUSVALIDOS	125	5	19	13	16	21	18	14	12	5	2
TEMP. DE INSERCIÓN											
RELEVO	128	3	16	29	32	16	12	8	7	5	
JUBILACION PARCIAL	127									2	125
SUST. JUBILACION 64 AÑOS	7	1		2	1		1	1		1	
PRACTICAS	660	94	300	215	39	6	3	2	1		
FORMACION	2.516	2.265	227	4	6	1	4	2	3	2	2
OTROS CONTRATOS	161	12	21	31	19	24	18	15	11	9	1
<b>TOTAL CONTRATOS INICIALES</b>	<b>233.933</b>	<b>15.657</b>	<b>37.681</b>	<b>45.750</b>	<b>39.425</b>	<b>31.479</b>	<b>24.510</b>	<b>17.997</b>	<b>11.433</b>	<b>6.912</b>	<b>3.089</b>
<b>CONVERTIDOS EN INDEFINIDOS</b>	<b>14.314</b>	<b>604</b>	<b>2.326</b>	<b>3.091</b>	<b>2.577</b>	<b>1.933</b>	<b>1.443</b>	<b>1.016</b>	<b>653</b>	<b>445</b>	<b>226</b>
<b>TOTAL CONTRATOS</b>	<b>248.247</b>	<b>16.261</b>	<b>40.007</b>	<b>48.841</b>	<b>42.002</b>	<b>33.412</b>	<b>25.953</b>	<b>19.013</b>	<b>12.086</b>	<b>7.357</b>	<b>3.315</b>
<b>MUJERES</b>											
INDEFINIDO ORDINARIO	901	21	118	221	201	148	84	51	29	18	10
INDEFINIDO FOMENTO EMPLEO	684	24	111	173	133	77	46	54	41	15	10
MINUSVALIDOS	14		3	1	3		1	5		1	
OBRA O SERVICIO	7.973	249	1.054	1.671	1.378	1.151	1.019	717	385	214	135
EVENTUAL CIRCUNSTANCIAS DE LA PRO	7.244	270	1.056	1.555	1.310	1.010	844	609	361	154	75
INTERINIDAD	684	12	89	132	115	97	98	70	50	16	5
TEMPORAL MINUSVALIDOS	13		2	1	5	3		2			
TEMP. DE INSERCIÓN											
RELEVO	11		2	4	1	2	1		1		
JUBILACION PARCIAL	2										2
SUST. JUBILACION 64 AÑOS											
PRACTICAS	273	15	125	120	13						
FORMACION	179	82	20	8	11	14	14	18	6	6	
OTROS CONTRATOS	43	1	6	6	6	4	7	4	7		2
<b>TOTAL CONTRATOS INICIALES</b>	<b>18.021</b>	<b>674</b>	<b>2.586</b>	<b>3.892</b>	<b>3.176</b>	<b>2.506</b>	<b>2.114</b>	<b>1.530</b>	<b>880</b>	<b>424</b>	<b>239</b>
<b>CONVERTIDOS EN INDEFINIDOS</b>	<b>1.731</b>	<b>37</b>	<b>288</b>	<b>571</b>	<b>377</b>	<b>211</b>	<b>137</b>	<b>64</b>	<b>23</b>	<b>17</b>	<b>6</b>
<b>TOTAL CONTRATOS</b>	<b>19.752</b>	<b>711</b>	<b>2.874</b>	<b>4.463</b>	<b>3.553</b>	<b>2.717</b>	<b>2.251</b>	<b>1.594</b>	<b>903</b>	<b>441</b>	<b>245</b>

**5.2M CONTRATOS DE TRABAJO EN EL SECTOR CONSTRUCCIÓN SEGÚN NIVEL DE ESTUDIOS  
TERMINADOS POR SEXO Y TIPO DE CONTRATOS. MES**

**OCTUBRE 2006**

	TOTAL	ANALFA- BETOS	ESTUDIOS PRIMARIOS	EST. SECUNDARIOS		EST. POSTSECUNDARIOS		
				PROGRAMAS F.P.	EDUCACION GENERAL	TEC. PROF. SU P.	PRIMER CICLO	SEGUNDO Y TERCER CICLO
<b>AMBOS SEXOS</b>								
INDEFINIDO ORDINARIO	6.601	720	606	328	4.135	219	257	336
INDEFINIDO FOMENTO EMPLEO	3.021	229	199	180	2.097	105	108	103
MINUSVALIDOS	100	7	8	7	70	6	2	
OBRA O SERVICIO	194.803	29.596	28.389	4.921	127.466	1.871	1.588	972
EVENTUAL CIRCUNSTANCIAS DE LA PI	41.960	4.334	4.510	1.986	28.693	1.186	685	566
INTERINIDAD	1.224	70	74	109	808	67	45	51
TEMPORAL MINUSVALIDOS	138	15	13	7	93	5	2	3
TEMP. DE INSERCIÓN								
RELEVO	139	7	4	5	107	4	6	6
JUBILACION PARCIAL	129	12	16	6	88	3	1	3
SUST. JUBILACION 64 AÑOS	7			1	6			
PRACTICAS	933			254		191	251	237
FORMACION	2.695	168	324	38	2.145	7	10	3
OTROS CONTRATOS	204	16	15	7	152	5	3	6
<b>TOTAL CONTRATOS INICIALES</b>	<b>251.954</b>	<b>35.174</b>	<b>34.158</b>	<b>7.849</b>	<b>165.860</b>	<b>3.669</b>	<b>2.958</b>	<b>2.286</b>
<b>CONVERTIDOS EN INDEFINIDOS</b>	<b>16.045</b>	<b>1.420</b>	<b>1.411</b>	<b>884</b>	<b>10.909</b>	<b>636</b>	<b>453</b>	<b>332</b>
<b>TOTAL CONTRATOS</b>	<b>267.999</b>	<b>36.594</b>	<b>35.569</b>	<b>8.733</b>	<b>176.769</b>	<b>4.305</b>	<b>3.411</b>	<b>2.618</b>
<b>HOMBRES</b>								
INDEFINIDO ORDINARIO	5.700	679	562	263	3.613	152	193	238
INDEFINIDO FOMENTO EMPLEO	2.337	206	185	109	1.674	57	54	52
MINUSVALIDOS	86	4	8	6	64	3	1	
OBRA O SERVICIO	186.830	28.835	27.519	4.497	122.832	1.523	1.058	566
EVENTUAL CIRCUNSTANCIAS DE LA PI	34.716	3.861	3.675	1.477	24.170	806	403	324
INTERINIDAD	540	22	35	44	379	32	14	14
TEMPORAL MINUSVALIDOS	125	15	13	5	84	4	1	3
TEMP. DE INSERCIÓN								
RELEVO	128	7	4	5	101	3	5	3
JUBILACION PARCIAL	127	12	15	6	87	3	1	3
SUST. JUBILACION 64 AÑOS	7			1	6			
PRACTICAS	660			212		137	157	154
FORMACION	2.516	162	319	30	1.995		9	1
OTROS CONTRATOS	161	16	13	5	118	3	1	5
<b>TOTAL CONTRATOS INICIALES</b>	<b>233.933</b>	<b>33.819</b>	<b>32.348</b>	<b>6.660</b>	<b>155.123</b>	<b>2.723</b>	<b>1.897</b>	<b>1.363</b>
<b>CONVERTIDOS EN INDEFINIDOS</b>	<b>14.314</b>	<b>1.345</b>	<b>1.347</b>	<b>719</b>	<b>9.978</b>	<b>444</b>	<b>276</b>	<b>205</b>
<b>TOTAL CONTRATOS</b>	<b>248.247</b>	<b>35.164</b>	<b>33.695</b>	<b>7.379</b>	<b>165.101</b>	<b>3.167</b>	<b>2.173</b>	<b>1.568</b>
<b>MUJERES</b>								
INDEFINIDO ORDINARIO	901	41	44	65	522	67	64	98
INDEFINIDO FOMENTO EMPLEO	684	23	14	71	423	48	54	51
MINUSVALIDOS	14	3		1	6	3	1	
OBRA O SERVICIO	7.973	761	870	424	4.634	348	530	406
EVENTUAL CIRCUNSTANCIAS DE LA PI	7.244	473	835	509	4.523	380	282	242
INTERINIDAD	684	48	39	65	429	35	31	37
TEMPORAL MINUSVALIDOS	13			2	9	1	1	
TEMP. DE INSERCIÓN								
RELEVO	11				6	1	1	3
JUBILACION PARCIAL	2		1		1			
SUST. JUBILACION 64 AÑOS								
PRACTICAS	273			42		54	94	83
FORMACION	179	6	5	8	150	7	1	2
OTROS CONTRATOS	43		2	2	34	2	2	1
<b>TOTAL CONTRATOS INICIALES</b>	<b>18.021</b>	<b>1.355</b>	<b>1.810</b>	<b>1.189</b>	<b>10.737</b>	<b>946</b>	<b>1.061</b>	<b>923</b>
<b>CONVERTIDOS EN INDEFINIDOS</b>	<b>1.731</b>	<b>75</b>	<b>64</b>	<b>165</b>	<b>931</b>	<b>192</b>	<b>177</b>	<b>127</b>
<b>TOTAL CONTRATOS</b>	<b>19.752</b>	<b>1.430</b>	<b>1.874</b>	<b>1.354</b>	<b>11.668</b>	<b>1.138</b>	<b>1.238</b>	<b>1.050</b>

**5.3M CONTRATOS DE TRABAJO EN EL SECTOR CONSTRUCCIÓN SEGUN GRUPO PRINCIPAL DE OCUPACION DEL PUESTO POR SEXO Y TIPO DE CONTRATO. MES**

**OCTUBRE 2006**

TOTAL	A. DIR.ADM.PUB Y EMP>=10 AS.	B. GER. EMPR. <10 ASAL.	C. GER.EMP.S IN ASAL.	D. TIT.SEG.Y TER.CICLO UNIV.	E. TIT.PRIMER CICLO UNIV.	F. TEC.Y PROF. DE APOYO	G. EMP.DE TIPO ADM.	H. TRAB.SERV. REST.Y PERS.	J. TR.SER.PR.Y SEGURIDAD	
<b>AMBOS SEXOS</b>										
INDEFINIDO ORDINARIO	6.601	104	43	248	197	405	598	20	18	
INDEFINIDO FOMENTO EMPLEO	3.021	17	6	57	61	195	488	12	3	
MINUSVALIDOS	100	1		2	1	7	18	1		
OBRA O SERVICIO	194.803	40	11	3	740	755	2.349	1.787	272	
EVENTUAL CIRCUNSTANCIAS DE LA	41.960	44	4		250	370	1.854	3.310	317	
INTERINIDAD	1.224	1			14	18	68	229	76	
TEMPORAL MINUSVALIDOS	138				2		10	15		
TEMP. DE INSERCIION										
RELEVO	139	1	1		3		8	11		
JUBILACION PARCIAL	129	1	1		3		8	7		
SUST. JUBILACION 64 AÑOS	7							1		
PRACTICAS	933	2			215	221	186	98		
FORMACION	2.695				2	1	41	58	57	
OTROS CONTRATOS	204	5	1			1	55	5		
<b>TOTAL CONTRATOS INICIALES</b>	<b>251.954</b>	<b>216</b>	<b>67</b>	<b>3</b>	<b>1.536</b>	<b>1.625</b>	<b>5.186</b>	<b>6.625</b>	<b>755</b>	<b>178</b>
<b>CONVERTIDOS EN INDEFINIDOS</b>	<b>16.045</b>	<b>22</b>	<b>3</b>		<b>222</b>	<b>282</b>	<b>635</b>	<b>1.260</b>	<b>41</b>	<b>4</b>
<b>TOTAL CONTRATOS</b>	<b>267.999</b>	<b>238</b>	<b>70</b>	<b>3</b>	<b>1.758</b>	<b>1.907</b>	<b>5.821</b>	<b>7.885</b>	<b>796</b>	<b>182</b>
<b>HOMBRES</b>										
INDEFINIDO ORDINARIO	5.700	80	38	183	154	263	175	12	18	
INDEFINIDO FOMENTO EMPLEO	2.337	12	4	32	40	95	88	4	1	
MINUSVALIDOS	86	1		1		5	12	1		
OBRA O SERVICIO	186.830	23	9	3	462	474	1.687	568	80	
EVENTUAL CIRCUNSTANCIAS DE LA	34.716	31	4		179	255	1.233	671	136	
INTERINIDAD	540				3	4	11	29	6	
TEMPORAL MINUSVALIDOS	125				2		8	7		
TEMP. DE INSERCIION										
RELEVO	128	1	1		1		7	7		
JUBILACION PARCIAL	127	1	1		3		8	7		
SUST. JUBILACION 64 AÑOS	7							1		
PRACTICAS	660	2			146	141	148	21		
FORMACION	2.516				1	1	34	13	2	
OTROS CONTRATOS	161	5	1				32	2		
<b>TOTAL CONTRATOS INICIALES</b>	<b>233.933</b>	<b>156</b>	<b>58</b>	<b>3</b>	<b>1.013</b>	<b>1.069</b>	<b>3.531</b>	<b>1.601</b>	<b>212</b>	<b>152</b>
<b>CONVERTIDOS EN INDEFINIDOS</b>	<b>14.314</b>	<b>13</b>	<b>2</b>		<b>155</b>	<b>200</b>	<b>405</b>	<b>308</b>	<b>17</b>	<b>3</b>
<b>TOTAL CONTRATOS</b>	<b>248.247</b>	<b>169</b>	<b>60</b>	<b>3</b>	<b>1.168</b>	<b>1.269</b>	<b>3.936</b>	<b>1.909</b>	<b>229</b>	<b>155</b>
<b>MUJERES</b>										
INDEFINIDO ORDINARIO	901	24	5	65	43	142	423	8		
INDEFINIDO FOMENTO EMPLEO	684	5	2	25	21	100	400	8	2	
MINUSVALIDOS	14			1	1	2	6			
OBRA O SERVICIO	7.973	17	2	278	281	662	1.219	221	21	
EVENTUAL CIRCUNSTANCIAS DE LA	7.244	13		71	115	621	2.639	181	2	
INTERINIDAD	684	1		11	14	57	200	70	1	
TEMPORAL MINUSVALIDOS	13					2	8			
TEMP. DE INSERCIION										
RELEVO	11			2			1	4		
JUBILACION PARCIAL	2									
SUST. JUBILACION 64 AÑOS										
PRACTICAS	273			69	80	38	77			
FORMACION	179			1		7	45	55		
OTROS CONTRATOS	43					1	23	3		
<b>TOTAL CONTRATOS INICIALES</b>	<b>18.021</b>	<b>60</b>	<b>9</b>	<b>523</b>	<b>556</b>	<b>1.655</b>	<b>5.024</b>	<b>543</b>	<b>26</b>	
<b>CONVERTIDOS EN INDEFINIDOS</b>	<b>1.731</b>	<b>9</b>	<b>1</b>	<b>67</b>	<b>82</b>	<b>230</b>	<b>952</b>	<b>24</b>	<b>1</b>	
<b>TOTAL CONTRATOS</b>	<b>19.752</b>	<b>69</b>	<b>10</b>	<b>590</b>	<b>638</b>	<b>1.885</b>	<b>5.976</b>	<b>567</b>	<b>27</b>	

**5.3M CONTRATOS DE TRABAJO EN EL SECTOR CONSTRUCCIÓN SEGUN GRUPO PRINCIPAL DE OCUPACION DEL PUESTO POR SEXO Y TIPO DE CONTRATO. MES (Continuación)**

OCTUBRE 2006

K. DEP., COMER. Y ASIMIL.	L. TR. C. AGR. Y PESCA	M. TR. C. CONS EXC. MAQ.	N. TR. C. IND. Y ASIMIL.	P. TR. C. ART. GR. TEX, ETC	Q. OP. MAQ. FIJ MONT. Y ENS.	R. COND. Y OP. MAQ. MOVIL	S. TR. N/C SER. EXC. TTES.	T. PEONES	U. FUERZAS ARMADAS	
<b>AMBOS SEXOS</b>										
INDEFINIDO ORDINARIO	43	7	2.830	286	24	128	181	86	1.377	6
INDEFINIDO FOMENTO EMPLEO	29	3	1.205	161	24	48	109	68	535	
MINUSVALIDOS	3		34	4	2	2	3	6	16	
OBRA O SERVICIO	120	804	115.219	7.016	256	1.673	4.305	1.740	57.491	121
EVENTUAL CIRCUNSTANCIAS DE L	212	1.616	15.407	2.839	259	748	1.518	1.121	12.039	21
INTERINIDAD	7	13	65	35	2	10	25	454	182	
TEMPORAL MINUSVALIDOS	2		43	9	1	4	9	6	37	
TEMP. DE INSERCIÓN										
RELEVO			57	24	1	5	12	2	14	
JUBILACION PARCIAL			61	20	1	2	12	1	12	
SUST. JUBILACION 64 AÑOS			3	1					2	
PRACTICAS		2	120	75	2	9		3		
FORMACION	16	2	2.192	244	37	30	15			
OTROS CONTRATOS		15	60	1	1	2	10	3	45	
<b>TOTAL CONTRATOS INICIALES</b>	<b>432</b>	<b>2.462</b>	<b>137.296</b>	<b>10.715</b>	<b>610</b>	<b>2.661</b>	<b>6.199</b>	<b>3.490</b>	<b>71.750</b>	<b>148</b>
<b>CONVERTIDOS EN INDEFINIDOS</b>	<b>68</b>	<b>47</b>	<b>7.147</b>	<b>1.040</b>	<b>94</b>	<b>271</b>	<b>729</b>	<b>138</b>	<b>4.038</b>	<b>4</b>
<b>TOTAL CONTRATOS</b>	<b>500</b>	<b>2.509</b>	<b>144.443</b>	<b>11.755</b>	<b>704</b>	<b>2.932</b>	<b>6.928</b>	<b>3.628</b>	<b>75.788</b>	<b>152</b>
<b>HOMBRES</b>										
INDEFINIDO ORDINARIO	21	7	2.785	282	23	123	178	25	1.327	6
INDEFINIDO FOMENTO EMPLEO	12	3	1.183	156	22	45	105	18	517	
MINUSVALIDOS			34	4	2	2	3	5	16	
OBRA O SERVICIO	81	374	113.970	6.928	241	1.602	4.263	619	55.279	116
EVENTUAL CIRCUNSTANCIAS DE L	91	628	15.079	2.785	249	730	1.493	489	10.618	16
INTERINIDAD	1	12	59	35	2	9	23	161	161	
TEMPORAL MINUSVALIDOS	2		43	9	1	4	9	6	34	
TEMP. DE INSERCIÓN										
RELEVO			56	23	1	5	12		14	
JUBILACION PARCIAL			60	20	1	2	12	1	11	
SUST. JUBILACION 64 AÑOS			3	1					2	
PRACTICAS		1	115	72	2	9		3		
FORMACION	9	1	2.138	238	36	29	14			
OTROS CONTRATOS		4	58	1	1	2	10		45	
<b>TOTAL CONTRATOS INICIALES</b>	<b>217</b>	<b>1.030</b>	<b>135.583</b>	<b>10.554</b>	<b>581</b>	<b>2.562</b>	<b>6.122</b>	<b>1.327</b>	<b>68.024</b>	<b>138</b>
<b>CONVERTIDOS EN INDEFINIDOS</b>	<b>29</b>	<b>39</b>	<b>7.043</b>	<b>1.027</b>	<b>90</b>	<b>259</b>	<b>722</b>	<b>62</b>	<b>3.936</b>	<b>4</b>
<b>TOTAL CONTRATOS</b>	<b>246</b>	<b>1.069</b>	<b>142.626</b>	<b>11.581</b>	<b>671</b>	<b>2.821</b>	<b>6.844</b>	<b>1.389</b>	<b>71.960</b>	<b>142</b>
<b>MUJERES</b>										
INDEFINIDO ORDINARIO	22		45	4	1	5	3	61	50	
INDEFINIDO FOMENTO EMPLEO	17		22	5	2	3	4	50	18	
MINUSVALIDOS	3							1		
OBRA O SERVICIO	39	430	1.249	88	15	71	42	1.121	2.212	5
EVENTUAL CIRCUNSTANCIAS DE L	121	988	328	54	10	18	25	632	1.421	5
INTERINIDAD	6	1	6			1	2	293	21	
TEMPORAL MINUSVALIDOS									3	
TEMP. DE INSERCIÓN										
RELEVO			1	1				2		
JUBILACION PARCIAL			1						1	
SUST. JUBILACION 64 AÑOS										
PRACTICAS		1	5	3						
FORMACION	7	1	54	6	1	1	1			
OTROS CONTRATOS		11	2					3		
<b>TOTAL CONTRATOS INICIALES</b>	<b>215</b>	<b>1.432</b>	<b>1.713</b>	<b>161</b>	<b>29</b>	<b>99</b>	<b>77</b>	<b>2.163</b>	<b>3.726</b>	<b>10</b>
<b>CONVERTIDOS EN INDEFINIDOS</b>	<b>39</b>	<b>8</b>	<b>104</b>	<b>13</b>	<b>4</b>	<b>12</b>	<b>7</b>	<b>76</b>	<b>102</b>	
<b>TOTAL CONTRATOS</b>	<b>254</b>	<b>1.440</b>	<b>1.817</b>	<b>174</b>	<b>33</b>	<b>111</b>	<b>84</b>	<b>2.239</b>	<b>3.828</b>	<b>10</b>

## 5.4M CONTRATOS DE TRABAJO EN EL SECTOR CONSTRUCCIÓN SEGÚN DURACIÓN POR SEXO Y TIPO DE CONTRATO. MES

OCTUBRE 2006

	TOTAL	≤ 7 DIAS	> 7 Y ≤ 15 DIAS	>15 DIAS Y ≤ 1 MES	> 1 Y ≤ 3 MESES	> 3 Y ≤ 6 MESES	> 6 Y ≤ 12 MESES	> 12 MESES	INDETERMINADOS	INDEFINIDOS	DURACION MEDIA EN DIAS
<b>AMBOS SEXOS</b>											
INDEFINIDO ORDINARIO	6.601									6.601	
INDEFINIDO FOMENTO EMPLEO	3.021									3.021	
MINUSVALIDOS	100									100	
OBRA O SERVICIO	194.803	865	1.816	658	1.716	1.024	742	901	187.081		171,32
EVENTUAL CIRCUNSTANCIAS DE I	41.960	1.456	3.213	4.178	19.920	11.114	2.059	20			105,02
INTERINIDAD	1.224	84	55	120	109	51	15	11	779		66,14
TEMPORAL MINUSVALIDOS	138						129	9			371,57
TEMP. DE INSERCIÓN											
SUST. JUBILACION 64 AÑOS	139	1					5	133			1.298,97
RELEVO	129	2					3	111	13		1.302,65
JUBILACION PARCIAL	7						7				360,00
PRACTICAS	933					725	189	19			219,47
FORMACION	2.695					2.425	244	26			195,59
OTROS CONTRATOS	204	5		15	9	41	7	4	123		173,01
<b>TOTAL CONTRATOS INICIALES</b>	<b>251.954</b>	<b>2.413</b>	<b>5.084</b>	<b>4.971</b>	<b>21.754</b>	<b>15.380</b>	<b>3.400</b>	<b>1.234</b>	<b>187.996</b>	<b>9.722</b>	<b>127,04</b>
<b>CONVERTIDOS EN INDEFINIDOS</b>	<b>16.045</b>									<b>16.045</b>	
<b>TOTAL CONTRATOS</b>	<b>267.999</b>	<b>2.413</b>	<b>5.084</b>	<b>4.971</b>	<b>21.754</b>	<b>15.380</b>	<b>3.400</b>	<b>1.234</b>	<b>187.996</b>	<b>25.767</b>	<b>127,04</b>
<b>HOMBRES</b>											
INDEFINIDO ORDINARIO	5.700									5.700	
INDEFINIDO FOMENTO EMPLEO	2.337									2.337	
MINUSVALIDOS	86									86	
OBRA O SERVICIO	186.830	448	597	506	1.204	691	479	870	182.035		231,97
EVENTUAL CIRCUNSTANCIAS DE I	34.716	1.011	1.199	3.684	17.809	9.265	1.729	19			108,35
INTERINIDAD	540	6	15	70	65	7	8	4	365		74,35
TEMPORAL MINUSVALIDOS	125						116	9			372,78
TEMP. DE INSERCIÓN											
SUST. JUBILACION 64 AÑOS	128	1					5	122			1.298,27
RELEVO	127	2					3	110	12		1.298,32
JUBILACION PARCIAL	7						7				360,00
PRACTICAS	660					512	133	15			219,79
FORMACION	2.516					2.285	207	24			194,45
OTROS CONTRATOS	161	2		8	4	27	6	4	110		205,08
<b>TOTAL CONTRATOS INICIALES</b>	<b>233.933</b>	<b>1.470</b>	<b>1.811</b>	<b>4.268</b>	<b>19.082</b>	<b>12.787</b>	<b>2.693</b>	<b>1.177</b>	<b>182.522</b>	<b>8.123</b>	<b>136,21</b>
<b>CONVERTIDOS EN INDEFINIDOS</b>	<b>14.314</b>									<b>14.314</b>	
<b>TOTAL CONTRATOS</b>	<b>248.247</b>	<b>1.470</b>	<b>1.811</b>	<b>4.268</b>	<b>19.082</b>	<b>12.787</b>	<b>2.693</b>	<b>1.177</b>	<b>182.522</b>	<b>22.437</b>	<b>136,21</b>
<b>MUJERES</b>											
INDEFINIDO ORDINARIO	901									901	
INDEFINIDO FOMENTO EMPLEO	684									684	
MINUSVALIDOS	14									14	
OBRA O SERVICIO	7.973	417	1.219	152	512	333	263	31	5.046		71,96
EVENTUAL CIRCUNSTANCIAS DE I	7.244	445	2.014	494	2.111	1.849	330	1			89,05
INTERINIDAD	684	78	40	50	44	44	7	7	414		60,81
TEMPORAL MINUSVALIDOS	13						13				360,00
TEMP. DE INSERCIÓN											
SUST. JUBILACION 64 AÑOS	11							11			1.307,18
RELEVO	2							1	1		1.800,00
JUBILACION PARCIAL											
PRACTICAS	273					213	56	4			218,70
FORMACION	179					140	37	2			211,60
OTROS CONTRATOS	43	3		7	5	14	1		13		118,50
<b>TOTAL CONTRATOS INICIALES</b>	<b>18.021</b>	<b>943</b>	<b>3.273</b>	<b>703</b>	<b>2.672</b>	<b>2.593</b>	<b>707</b>	<b>57</b>	<b>5.474</b>	<b>1.599</b>	<b>90,80</b>
<b>CONVERTIDOS EN INDEFINIDOS</b>	<b>1.731</b>									<b>1.731</b>	
<b>TOTAL CONTRATOS</b>	<b>19.752</b>	<b>943</b>	<b>3.273</b>	<b>703</b>	<b>2.672</b>	<b>2.593</b>	<b>707</b>	<b>57</b>	<b>5.474</b>	<b>3.330</b>	<b>90,80</b>

## 6.1M CONTRATOS DE TRABAJO EN EL SECTOR SERVICIOS SEGÚN EDAD POR SEXO Y TIPO DE CONTRATOS. MES

OCTUBRE 2006

TOTAL EDAD	DE 16 A 19 AÑOS	DE 20 A 24 AÑOS	DE 25 A 29 AÑOS	DE 30 A 34 AÑOS	DE 35 A 39 AÑOS	DE 40 A 44 AÑOS	DE 45 A 49 AÑOS	DE 50 A 54 AÑOS	DE 55 A 59 AÑOS	MAYOR DE 59 AÑOS	
<b>AMBOS SEXOS</b>											
INDEFINIDO ORDINARIO	56.792	2.760	8.864	12.246	11.520	8.306	5.921	3.417	2.027	1.083	648
INDEFINIDO FOMENTO EMPLEO	37.343	3.154	8.720	8.995	4.319	2.566	1.846	3.544	2.255	1.427	517
MINUSVALIDOS	902	17	67	122	133	119	141	144	80	63	16
OBRA O SERVICIO	399.046	24.604	89.067	89.177	62.841	45.772	35.456	25.733	14.466	7.808	4.122
EVENTUAL CIRCUNSTANCIAS DE LA PROC	536.411	44.089	134.495	116.595	80.076	58.102	44.881	31.040	16.328	7.744	3.061
INTERINIDAD	120.840	4.136	22.513	25.518	18.180	15.318	14.158	11.154	6.170	2.850	843
TEMPORAL MINUSVALIDOS	1.093	36	125	145	154	164	169	142	89	48	21
TEMP. DE INSERCIÓN											
RELEVO	1.402	24	168	337	300	201	150	105	73	31	13
JUBILACION PARCIAL	1.171							15	1	13	1.142
SUST. JUBILACION 64 AÑOS	95	4	7	14	16	20	9	13	7	3	2
PRACTICAS	7.837	338	3.692	3.232	412	101	28	22	7	3	2
FORMACION	5.839	3.847	906	152	154	200	195	172	117	71	25
OTROS CONTRATOS	7.111	124	983	1.566	1.275	1.010	877	601	374	164	137
<b>TOTAL CONTRATOS INICIALES</b>	<b>1.175.882</b>	<b>83.133</b>	<b>269.607</b>	<b>258.099</b>	<b>179.380</b>	<b>131.879</b>	<b>103.831</b>	<b>76.102</b>	<b>41.994</b>	<b>21.308</b>	<b>10.549</b>
<b>CONVERTIDOS EN INDEFINIDOS</b>	<b>83.590</b>	<b>2.926</b>	<b>15.927</b>	<b>21.723</b>	<b>15.456</b>	<b>10.562</b>	<b>7.802</b>	<b>4.829</b>	<b>2.609</b>	<b>1.286</b>	<b>470</b>
<b>TOTAL CONTRATOS</b>	<b>1.259.472</b>	<b>86.059</b>	<b>285.534</b>	<b>279.822</b>	<b>194.836</b>	<b>142.441</b>	<b>111.633</b>	<b>80.931</b>	<b>44.603</b>	<b>22.594</b>	<b>11.019</b>
<b>HOMBRES</b>											
INDEFINIDO ORDINARIO	28.149	1.315	3.929	5.882	6.190	4.478	3.009	1.597	915	481	353
INDEFINIDO FOMENTO EMPLEO	11.687	1.145	2.971	3.288	663	202	154	1.329	931	698	306
MINUSVALIDOS	525	10	36	69	69	70	84	81	55	38	13
OBRA O SERVICIO	185.288	12.134	40.407	42.588	30.805	21.277	15.000	10.583	6.310	3.814	2.370
EVENTUAL CIRCUNSTANCIAS DE LA PROC	238.380	21.352	59.790	53.228	37.167	25.208	17.831	12.004	6.553	3.531	1.716
INTERINIDAD	29.557	1.559	6.407	7.144	5.009	3.395	2.479	1.698	1.056	553	257
TEMPORAL MINUSVALIDOS	685	25	73	86	96	102	107	90	60	30	16
TEMP. DE INSERCIÓN											
RELEVO	776	17	89	170	179	116	84	51	38	21	11
JUBILACION PARCIAL	762							11		7	744
SUST. JUBILACION 64 AÑOS	53	3	3	7	9	11	4	6	6	3	1
PRACTICAS	3.149	167	1.283	1.454	184	44	7	7	1		2
FORMACION	2.544	1.960	317	53	35	34	40	35	28	34	8
OTROS CONTRATOS	2.692	71	343	547	479	407	285	204	165	103	88
<b>TOTAL CONTRATOS INICIALES</b>	<b>504.247</b>	<b>39.758</b>	<b>115.648</b>	<b>114.516</b>	<b>80.885</b>	<b>55.344</b>	<b>39.084</b>	<b>27.696</b>	<b>16.118</b>	<b>9.313</b>	<b>5.885</b>
<b>CONVERTIDOS EN INDEFINIDOS</b>	<b>37.745</b>	<b>1.365</b>	<b>6.632</b>	<b>9.533</b>	<b>7.376</b>	<b>4.976</b>	<b>3.579</b>	<b>2.178</b>	<b>1.136</b>	<b>696</b>	<b>274</b>
<b>TOTAL CONTRATOS</b>	<b>541.992</b>	<b>41.123</b>	<b>122.280</b>	<b>124.049</b>	<b>88.261</b>	<b>60.320</b>	<b>42.663</b>	<b>29.874</b>	<b>17.254</b>	<b>10.009</b>	<b>6.159</b>
<b>MUJERES</b>											
INDEFINIDO ORDINARIO	28.643	1.445	4.935	6.364	5.330	3.828	2.912	1.820	1.112	602	295
INDEFINIDO FOMENTO EMPLEO	25.656	2.009	5.749	5.707	3.656	2.364	1.692	2.215	1.324	729	211
MINUSVALIDOS	377	7	31	53	64	49	57	63	25	25	3
OBRA O SERVICIO	213.758	12.470	48.660	46.589	32.036	24.495	20.456	15.150	8.156	3.994	1.752
EVENTUAL CIRCUNSTANCIAS DE LA PROC	298.031	22.737	74.705	63.367	42.909	32.894	27.050	19.036	9.775	4.213	1.345
INTERINIDAD	91.283	2.577	16.106	18.374	13.171	11.923	11.679	9.456	5.114	2.297	586
TEMPORAL MINUSVALIDOS	408	11	52	59	58	62	62	52	29	18	5
TEMP. DE INSERCIÓN											
RELEVO	626	7	79	167	121	85	66	54	35	10	2
JUBILACION PARCIAL	409							4	1	6	398
SUST. JUBILACION 64 AÑOS	42	1	4	7	7	9	5	7	1		1
PRACTICAS	4.688	171	2.409	1.778	228	57	21	15	6	3	
FORMACION	3.295	1.887	589	99	119	166	155	137	89	37	17
OTROS CONTRATOS	4.419	53	640	1.019	796	603	592	397	209	61	49
<b>TOTAL CONTRATOS INICIALES</b>	<b>671.635</b>	<b>43.375</b>	<b>153.959</b>	<b>143.583</b>	<b>98.495</b>	<b>76.535</b>	<b>64.747</b>	<b>48.406</b>	<b>25.876</b>	<b>11.995</b>	<b>4.664</b>
<b>CONVERTIDOS EN INDEFINIDOS</b>	<b>45.845</b>	<b>1.561</b>	<b>9.295</b>	<b>12.190</b>	<b>8.080</b>	<b>5.586</b>	<b>4.223</b>	<b>2.651</b>	<b>1.473</b>	<b>590</b>	<b>196</b>
<b>TOTAL CONTRATOS</b>	<b>717.480</b>	<b>44.936</b>	<b>163.254</b>	<b>155.773</b>	<b>106.575</b>	<b>82.121</b>	<b>68.970</b>	<b>51.057</b>	<b>27.349</b>	<b>12.585</b>	<b>4.860</b>

**6.2M CONTRATOS DE TRABAJO EN EL SECTOR SERVICIOS SEGÚN NIVEL DE ESTUDIOS TERMINADOS POR SEXO Y TIPO DE CONTRATOS. MES**

**OCTUBRE 2006**

	TOTAL	ANALFA- BETOS	ESTUDIOS PRIMARIOS	EST. SECUNDARIOS		EST. POSTSECUNDARIOS			
				PROGRAMAS F.P.	EDUCACION GENERAL	TEC. PROF. SU P.	PRIMER CICLO	SEGUNDO Y TERCER CICLO	OTROS
<b>AMBOS SEXOS</b>									
INDEFINIDO ORDINARIO	56.792	3.984	3.188	3.052	33.438	2.640	3.748	6.742	
INDEFINIDO FOMENTO EMPLEO	37.343	2.663	1.667	2.391	23.977	1.712	1.832	3.101	
MINUSVALIDOS	902	59	46	68	615	50	36	28	
OBRA O SERVICIO	399.046	39.506	21.817	24.067	235.923	17.714	24.930	35.089	
EVENTUAL CIRCUNSTANCIAS DE LA PI	536.411	39.143	33.816	36.572	361.746	22.811	20.259	22.064	
INTERINIDAD	120.840	7.062	6.168	13.287	65.340	8.519	12.030	8.434	
TEMPORAL MINUSVALIDOS	1.093	52	78	82	794	37	30	20	
TEMP. DE INSERCIÓN									
RELEVO	1.402	39	44	129	710	109	160	211	
JUBILACION PARCIAL	1.171	146	80	63	656	31	98	97	
SUST. JUBILACION 64 AÑOS	95	5	1	9	53	11	9	7	
PRACTICAS	7.837			1.026		1.492	1.957	3.362	
FORMACION	5.839	277	432	216	4.779	84	30	21	
OTROS CONTRATOS	7.111	204	226	691	2.936	706	1.192	1.156	
<b>TOTAL CONTRATOS INICIALES</b>	<b>1.175.882</b>	<b>93.140</b>	<b>67.563</b>	<b>81.653</b>	<b>730.967</b>	<b>55.916</b>	<b>66.311</b>	<b>80.332</b>	
<b>CONVERTIDOS EN INDEFINIDOS</b>	<b>83.590</b>	<b>5.293</b>	<b>3.764</b>	<b>5.828</b>	<b>53.928</b>	<b>4.670</b>	<b>4.011</b>	<b>6.096</b>	
<b>TOTAL CONTRATOS</b>	<b>1.259.472</b>	<b>98.433</b>	<b>71.327</b>	<b>87.481</b>	<b>784.895</b>	<b>60.586</b>	<b>70.322</b>	<b>86.428</b>	
<b>HOMBRES</b>									
INDEFINIDO ORDINARIO	28.149	2.089	1.635	1.305	16.504	1.275	1.726	3.615	
INDEFINIDO FOMENTO EMPLEO	11.687	918	576	605	7.518	519	535	1.016	
MINUSVALIDOS	525	35	28	30	379	22	20	11	
OBRA O SERVICIO	185.288	23.961	11.930	10.476	108.528	8.358	8.352	13.683	
EVENTUAL CIRCUNSTANCIAS DE LA PI	238.380	19.029	14.481	14.683	165.296	9.576	6.938	8.377	
INTERINIDAD	29.557	1.719	1.342	2.305	16.986	2.154	2.535	2.516	
TEMPORAL MINUSVALIDOS	685	34	49	40	514	19	18	11	
TEMP. DE INSERCIÓN									
RELEVO	776	17	25	78	466	66	49	75	
JUBILACION PARCIAL	762	104	58	32	453	22	38	55	
SUST. JUBILACION 64 AÑOS	53	4		4	36	5	2	2	
PRACTICAS	3.149			450		632	673	1.394	
FORMACION	2.544	154	236	52	2.072	15	9	6	
OTROS CONTRATOS	2.692	108	86	104	1.477	164	229	524	
<b>TOTAL CONTRATOS INICIALES</b>	<b>504.247</b>	<b>48.172</b>	<b>30.446</b>	<b>30.164</b>	<b>320.229</b>	<b>22.827</b>	<b>21.124</b>	<b>31.285</b>	
<b>CONVERTIDOS EN INDEFINIDOS</b>	<b>37.745</b>	<b>2.603</b>	<b>1.959</b>	<b>2.120</b>	<b>25.183</b>	<b>1.885</b>	<b>1.452</b>	<b>2.543</b>	
<b>TOTAL CONTRATOS</b>	<b>541.992</b>	<b>50.775</b>	<b>32.405</b>	<b>32.284</b>	<b>345.412</b>	<b>24.712</b>	<b>22.576</b>	<b>33.828</b>	
<b>MUJERES</b>									
INDEFINIDO ORDINARIO	28.643	1.895	1.553	1.747	16.934	1.365	2.022	3.127	
INDEFINIDO FOMENTO EMPLEO	25.656	1.745	1.091	1.786	16.459	1.193	1.297	2.085	
MINUSVALIDOS	377	24	18	38	236	28	16	17	
OBRA O SERVICIO	213.758	15.545	9.887	13.591	127.395	9.356	16.578	21.406	
EVENTUAL CIRCUNSTANCIAS DE LA PI	298.031	20.114	19.335	21.889	196.450	13.235	13.321	13.687	
INTERINIDAD	91.283	5.343	4.826	10.982	48.354	6.365	9.495	5.918	
TEMPORAL MINUSVALIDOS	408	18	29	42	280	18	12	9	
TEMP. DE INSERCIÓN									
RELEVO	626	22	19	51	244	43	111	136	
JUBILACION PARCIAL	409	42	22	31	203	9	60	42	
SUST. JUBILACION 64 AÑOS	42	1	1	5	17	6	7	5	
PRACTICAS	4.688			576		860	1.284	1.968	
FORMACION	3.295	123	196	164	2.707	69	21	15	
OTROS CONTRATOS	4.419	96	140	587	1.459	542	963	632	
<b>TOTAL CONTRATOS INICIALES</b>	<b>671.635</b>	<b>44.968</b>	<b>37.117</b>	<b>51.489</b>	<b>410.738</b>	<b>33.089</b>	<b>45.187</b>	<b>49.047</b>	
<b>CONVERTIDOS EN INDEFINIDOS</b>	<b>45.845</b>	<b>2.690</b>	<b>1.805</b>	<b>3.708</b>	<b>28.745</b>	<b>2.785</b>	<b>2.559</b>	<b>3.553</b>	
<b>TOTAL CONTRATOS</b>	<b>717.480</b>	<b>47.658</b>	<b>38.922</b>	<b>55.197</b>	<b>439.483</b>	<b>35.874</b>	<b>47.746</b>	<b>52.600</b>	



**6.3M CONTRATOS DE TRABAJO EN EL SECTOR SERVICIOS SEGUN GRUPO PRINCIPAL DE OCUPACION DEL PUESTO POR SEXO Y TIPO DE CONTRATO. MES**

**OCTUBRE 2006**

TOTAL	A. DIR. ADM. PUB Y EMP>=10 AS.	B. GER. EMPR. <10 ASAL.	C. GER. EMP.S IN ASAL.	D. TIT. SEG. Y TER. CICLO UNIV.	E. TIT. PRIMER CICLO UNIV.	F. TEC. Y PROF. DE APOYO	G. EMP. DE TIPO ADM.	H. TRAB. SERV. REST. Y PERS.	J. TR. SER. PR. Y SEGURIDAD	
<b>AMBOS SEXOS</b>										
INDEFINIDO ORDINARIO	56.792	1.406	381	13	5.073	2.003	8.397	7.406	9.661	1.313
INDEFINIDO FOMENTO EMPLEO	37.343	310	64	5	1.802	840	4.515	6.845	6.977	179
MINUSVALIDOS	902	5	1		19	13	91	184	92	10
OBRA O SERVICIO	399.046	784	144	24	46.201	9.708	52.345	37.496	47.428	2.679
EVENTUAL CIRCUNSTANCIAS DE LA	536.411	1.097	138	53	12.684	7.164	33.009	63.458	121.186	3.022
INTERINIDAD	120.840	144	11	3	4.669	8.586	8.262	19.971	24.658	545
TEMPORAL MINUSVALIDOS	1.093				19	9	73	200	74	5
TEMP. DE INSERCIION										
RELEVO	1.402	11	3		142	143	120	154	145	15
JUBILACION PARCIAL	1.171	18	6		105	120	90	179	112	12
SUST. JUBILACION 64 AÑOS	95				2	6	16	8	8	
PRACTICAS	7.837	45			2.587	1.249	1.840	1.333	429	2
FORMACION	5.839				33	36	217	587	1.049	8
OTROS CONTRATOS	7.111	34	10	1	2.169	962	1.404	310	1.142	8
<b>TOTAL CONTRATOS INICIALES</b>	<b>1.175.882</b>	<b>3.854</b>	<b>758</b>	<b>99</b>	<b>75.505</b>	<b>30.839</b>	<b>110.379</b>	<b>138.131</b>	<b>212.961</b>	<b>7.798</b>
<b>CONVERTIDOS EN INDEFINIDOS</b>	<b>83.590</b>	<b>320</b>	<b>65</b>	<b>11</b>	<b>3.502</b>	<b>1.792</b>	<b>8.484</b>	<b>14.070</b>	<b>14.488</b>	<b>572</b>
<b>TOTAL CONTRATOS</b>	<b>1.259.472</b>	<b>4.174</b>	<b>823</b>	<b>110</b>	<b>79.007</b>	<b>32.631</b>	<b>118.863</b>	<b>152.201</b>	<b>227.449</b>	<b>8.370</b>
<b>HOMBRES</b>										
INDEFINIDO ORDINARIO	28.149	1.041	253	9	2.642	1.006	4.349	2.660	3.866	1.077
INDEFINIDO FOMENTO EMPLEO	11.687	172	36	4	674	319	1.646	1.239	1.656	120
MINUSVALIDOS	525	2	1		9	8	50	77	38	10
OBRA O SERVICIO	185.288	369	82	21	19.972	3.393	21.282	10.149	13.979	1.886
EVENTUAL CIRCUNSTANCIAS DE LA	238.380	577	83	42	5.991	2.087	15.617	17.484	47.687	2.319
INTERINIDAD	29.557	32	5	2	1.551	1.435	2.080	5.281	3.168	400
TEMPORAL MINUSVALIDOS	685				8	5	47	105	31	5
TEMP. DE INSERCIION										
RELEVO	776	8	1		57	34	67	59	53	10
JUBILACION PARCIAL	762	16	5		51	37	68	127	44	12
SUST. JUBILACION 64 AÑOS	53					1	8	2	3	
PRACTICAS	3.149	21			1.123	445	782	420	48	2
FORMACION	2.544				9	11	106	195	230	7
OTROS CONTRATOS	2.692	21	9	1	1.241	136	808	45	82	7
<b>TOTAL CONTRATOS INICIALES</b>	<b>504.247</b>	<b>2.259</b>	<b>475</b>	<b>79</b>	<b>33.328</b>	<b>8.917</b>	<b>46.910</b>	<b>37.843</b>	<b>70.885</b>	<b>5.855</b>
<b>CONVERTIDOS EN INDEFINIDOS</b>	<b>37.745</b>	<b>202</b>	<b>40</b>	<b>10</b>	<b>1.705</b>	<b>728</b>	<b>4.244</b>	<b>3.843</b>	<b>4.715</b>	<b>463</b>
<b>TOTAL CONTRATOS</b>	<b>541.992</b>	<b>2.461</b>	<b>515</b>	<b>89</b>	<b>35.033</b>	<b>9.645</b>	<b>51.154</b>	<b>41.686</b>	<b>75.600</b>	<b>6.318</b>
<b>MUJERES</b>										
INDEFINIDO ORDINARIO	28.643	365	128	4	2.431	997	4.048	4.746	5.795	236
INDEFINIDO FOMENTO EMPLEO	25.656	138	28	1	1.128	521	2.869	5.606	5.321	59
MINUSVALIDOS	377	3			10	5	41	107	54	
OBRA O SERVICIO	213.758	415	62	3	26.229	6.315	31.063	27.347	33.449	793
EVENTUAL CIRCUNSTANCIAS DE LA	298.031	520	55	11	6.693	5.077	17.392	45.974	73.499	703
INTERINIDAD	91.283	112	6	1	3.118	7.151	6.182	14.690	21.490	145
TEMPORAL MINUSVALIDOS	408				11	4	26	95	43	
TEMP. DE INSERCIION										
RELEVO	626	3	2		85	109	53	95	92	5
JUBILACION PARCIAL	409	2	1		54	83	22	52	68	
SUST. JUBILACION 64 AÑOS	42				2	5	8	6	5	
PRACTICAS	4.688	24			1.464	804	1.058	913	381	
FORMACION	3.295				24	25	111	392	819	1
OTROS CONTRATOS	4.419	13	1		928	826	596	265	1.060	1
<b>TOTAL CONTRATOS INICIALES</b>	<b>671.635</b>	<b>1.595</b>	<b>283</b>	<b>20</b>	<b>42.177</b>	<b>21.922</b>	<b>63.469</b>	<b>100.288</b>	<b>142.076</b>	<b>1.943</b>
<b>CONVERTIDOS EN INDEFINIDOS</b>	<b>45.845</b>	<b>118</b>	<b>25</b>	<b>1</b>	<b>1.797</b>	<b>1.064</b>	<b>4.240</b>	<b>10.227</b>	<b>9.773</b>	<b>109</b>
<b>TOTAL CONTRATOS</b>	<b>717.480</b>	<b>1.713</b>	<b>308</b>	<b>21</b>	<b>43.974</b>	<b>22.986</b>	<b>67.709</b>	<b>110.515</b>	<b>151.849</b>	<b>2.052</b>

**6.3M CONTRATOS DE TRABAJO EN EL SECTOR SERVICIOS SEGUN GRUPO PRINCIPAL DE OCUPACION DEL PUESTO POR SEXO Y TIPO DE CONTRATO. MES (Continuación)**

**OCTUBRE 2006**

	K. DEP.COMER Y ASIMIL.	L. TR.C.AGR. Y PESCA	M. TR.C.CONS EXC.MAQ.	N. TR.C.IND. Y ASIMIL.	P. TR.C.ART. GR.TEX,ETC	Q. OP.MAQ.FIJ MONT.Y ENS.	R. COND.Y OP. MAQ.MOVIL	S. TR.N/C SER. EXC.TTES.	T. PEONES	U. FUERZAS ARMADAS
<b>AMBOS SEXOS</b>										
INDEFINIDO ORDINARIO	6.154	794	409	709	391	301	3.557	5.048	3.685	91
INDEFINIDO FOMENTO EMPLEO	6.882	213	243	453	285	260	1.551	3.339	2.568	12
MINUSVALIDOS	94	4	9	9	7	5	56	210	93	
OBRA O SERVICIO	17.834	5.752	8.559	4.146	3.311	7.501	18.662	42.971	91.378	2.123
EVENTUAL CIRCUNSTANCIAS DE L	58.273	4.562	4.105	6.920	3.412	12.400	27.039	79.319	94.261	4.309
INTERINIDAD	7.798	257	300	367	390	1.200	2.602	31.669	9.146	262
TEMPORAL MINUSVALIDOS	91	8	14	12	7	20	60	338	163	
TEMP. DE INSERCIION										
RELEVO	86	7	37	66	4	13	169	174	112	1
JUBILACION PARCIAL	61	3	36	51	4	15	135	162	62	
SUST. JUBILACION 64 AÑOS	6	2	7	1		1	15	15	8	
PRACTICAS	43	3	29	235	7	31	2	2		
FORMACION	1.648	447	929	602	151	82	50			
OTROS CONTRATOS	31	55	32	10	1	15	29	738	160	
<b>TOTAL CONTRATOS INICIALES</b>	<b>99.001</b>	<b>12.107</b>	<b>14.709</b>	<b>13.581</b>	<b>7.970</b>	<b>21.844</b>	<b>53.927</b>	<b>163.985</b>	<b>201.636</b>	<b>6.798</b>
<b>CONVERTIDOS EN INDEFINIDOS</b>	<b>11.834</b>	<b>427</b>	<b>1.064</b>	<b>2.020</b>	<b>892</b>	<b>850</b>	<b>5.896</b>	<b>10.005</b>	<b>7.280</b>	<b>18</b>
<b>TOTAL CONTRATOS</b>	<b>110.835</b>	<b>12.534</b>	<b>15.773</b>	<b>15.601</b>	<b>8.862</b>	<b>22.694</b>	<b>59.823</b>	<b>173.990</b>	<b>208.916</b>	<b>6.816</b>
<b>HOMBRES</b>										
INDEFINIDO ORDINARIO	2.149	224	373	690	140	224	3.352	1.869	2.189	36
INDEFINIDO FOMENTO EMPLEO	1.290	60	207	435	122	164	1.419	777	1.340	7
MINUSVALIDOS	42	3	9	9	4	3	55	132	73	
OBRA O SERVICIO	3.269	2.292	7.935	3.835	1.017	5.100	16.978	13.333	58.981	1.415
EVENTUAL CIRCUNSTANCIAS DE L	12.363	1.942	3.644	6.312	1.479	7.766	25.707	22.615	62.467	2.198
INTERINIDAD	1.125	165	231	337	80	845	2.300	5.067	5.343	110
TEMPORAL MINUSVALIDOS	51	6	14	11	5	12	54	211	120	
TEMP. DE INSERCIION										
RELEVO	52	7	34	63	3	12	164	54	98	
JUBILACION PARCIAL	50	3	35	51	3	13	134	53	60	
SUST. JUBILACION 64 AÑOS	4	1	7	1			13	9	4	
PRACTICAS	12	2	28	229	4	31	1	1		
FORMACION	418	137	692	556	65	69	49			
OTROS CONTRATOS	10	39	31	8		12	28	88	126	
<b>TOTAL CONTRATOS INICIALES</b>	<b>20.835</b>	<b>4.881</b>	<b>13.240</b>	<b>12.537</b>	<b>2.922</b>	<b>14.251</b>	<b>50.254</b>	<b>44.209</b>	<b>130.801</b>	<b>3.766</b>
<b>CONVERTIDOS EN INDEFINIDOS</b>	<b>3.095</b>	<b>344</b>	<b>986</b>	<b>1.970</b>	<b>338</b>	<b>627</b>	<b>5.711</b>	<b>3.279</b>	<b>5.434</b>	<b>11</b>
<b>TOTAL CONTRATOS</b>	<b>23.930</b>	<b>5.225</b>	<b>14.226</b>	<b>14.507</b>	<b>3.260</b>	<b>14.878</b>	<b>55.965</b>	<b>47.488</b>	<b>136.235</b>	<b>3.777</b>
<b>MUJERES</b>										
INDEFINIDO ORDINARIO	4.005	570	36	19	251	77	205	3.179	1.496	55
INDEFINIDO FOMENTO EMPLEO	5.592	153	36	18	163	96	132	2.562	1.228	5
MINUSVALIDOS	52	1			3	2	1	78	20	
OBRA O SERVICIO	14.565	3.460	624	311	2.294	2.401	1.684	29.638	32.397	708
EVENTUAL CIRCUNSTANCIAS DE L	45.910	2.620	461	608	1.933	4.634	1.332	56.704	31.794	2.111
INTERINIDAD	6.673	92	69	30	310	355	302	26.602	3.803	152
TEMPORAL MINUSVALIDOS	40	2		1	2	8	6	127	43	
TEMP. DE INSERCIION										
RELEVO	34		3	3	1	1	5	120	14	1
JUBILACION PARCIAL	11		1		1	2	1	109	2	
SUST. JUBILACION 64 AÑOS	2	1				1	2	6	4	
PRACTICAS	31	1	1	6	3		1	1		
FORMACION	1.230	310	237	46	86	13	1			
OTROS CONTRATOS	21	16	1	2	1	3	1	650	34	
<b>TOTAL CONTRATOS INICIALES</b>	<b>78.166</b>	<b>7.226</b>	<b>1.469</b>	<b>1.044</b>	<b>5.048</b>	<b>7.593</b>	<b>3.673</b>	<b>119.776</b>	<b>70.835</b>	<b>3.032</b>
<b>CONVERTIDOS EN INDEFINIDOS</b>	<b>8.739</b>	<b>83</b>	<b>78</b>	<b>50</b>	<b>554</b>	<b>223</b>	<b>185</b>	<b>6.726</b>	<b>1.846</b>	<b>7</b>
<b>TOTAL CONTRATOS</b>	<b>86.905</b>	<b>7.309</b>	<b>1.547</b>	<b>1.094</b>	<b>5.602</b>	<b>7.816</b>	<b>3.858</b>	<b>126.502</b>	<b>72.681</b>	<b>3.039</b>

## 6.4M CONTRATOS DE TRABAJO EN EL SECTOR SERVICIOS SEGÚN DURACIÓN POR SEXO Y TIPO DE CONTRATO. MES

OCTUBRE 2006

	TOTAL	≤ 7 DIAS	> 7 Y ≤ 15 DIAS	>15 DIAS Y ≤ 1 MES	> 1 Y ≤ 3 MESES	> 3 Y ≤ 6 MESES	> 6 Y ≤ 12 MESES	> 12 MESES	INDETERMINADOS	INDEFINIDOS	DURACION MEDIA EN DIAS
<b>AMBOS SEXOS</b>											
INDEFINIDO ORDINARIO	56.792									56.792	
INDEFINIDO FOMENTO EMPLEO	37.343									37.343	
MINUSVALIDOS	902									902	
OBRA O SERVICIO	399.046	30.707	5.621	5.709	14.188	10.286	25.320	1.995	305.220		122,89
EVENTUAL CIRCUNSTANCIAS DE	536.411	185.471	30.326	49.744	156.175	98.235	16.239	221			65,57
INTERINIDAD	120.840	20.680	7.675	11.442	7.038	2.973	1.108	308	69.616		34,20
TEMPORAL MINUSVALIDOS	1.093						1.013	80			370,69
TEMP. DE INSERCIÓN											
SUST. JUBILACION 64 AÑOS	1.402	3		1	8	8	39	1.343			1.331,90
RELEVO	1.171	2		1		1	13	1.050	104		1.469,81
JUBILACION PARCIAL	95						90	5			362,08
PRACTICAS	7.837					4.509	2.845	483			266,15
FORMACION	5.839					4.881	852	106			204,48
OTROS CONTRATOS	7.111	1.933	312	261	299	735	544	122	2.905		105,75
<b>TOTAL CONTRATOS INICIALES</b>	<b>1.175.882</b>	<b>238.796</b>	<b>43.934</b>	<b>67.158</b>	<b>177.708</b>	<b>121.628</b>	<b>48.063</b>	<b>5.713</b>	<b>377.845</b>	<b>95.037</b>	<b>79,74</b>
<b>CONVERTIDOS EN INDEFINIDOS</b>	<b>83.590</b>									<b>83.590</b>	
<b>TOTAL CONTRATOS</b>	<b>1.259.472</b>	<b>238.796</b>	<b>43.934</b>	<b>67.158</b>	<b>177.708</b>	<b>121.628</b>	<b>48.063</b>	<b>5.713</b>	<b>377.845</b>	<b>178.627</b>	<b>79,74</b>
<b>HOMBRES</b>											
INDEFINIDO ORDINARIO	28.149									28.149	
INDEFINIDO FOMENTO EMPLEO	11.687									11.687	
MINUSVALIDOS	525									525	
OBRA O SERVICIO	185.288	13.702	1.977	2.417	5.361	4.123	8.914	1.064	147.730		120,41
EVENTUAL CIRCUNSTANCIAS DE	238.380	86.180	13.289	21.464	68.407	42.362	6.584	94			64,13
INTERINIDAD	29.557	4.646	1.811	2.931	1.916	501	304	66	17.382		35,06
TEMPORAL MINUSVALIDOS	685						624	61			372,14
TEMP. DE INSERCIÓN											
SUST. JUBILACION 64 AÑOS	776	1		1	6	3	26	739			1.347,31
RELEVO	762	1				1	8	691	61		1.508,18
JUBILACION PARCIAL	53						50	3			363,57
PRACTICAS	3.149					1.826	1.097	226			268,03
FORMACION	2.544					2.072	401	71			206,16
OTROS CONTRATOS	2.692	837	118	76	110	358	261	66	866		118,57
<b>TOTAL CONTRATOS INICIALES</b>	<b>504.247</b>	<b>105.367</b>	<b>17.195</b>	<b>26.889</b>	<b>75.800</b>	<b>51.246</b>	<b>18.269</b>	<b>3.081</b>	<b>166.039</b>	<b>40.361</b>	<b>81,25</b>
<b>CONVERTIDOS EN INDEFINIDOS</b>	<b>37.745</b>									<b>37.745</b>	
<b>TOTAL CONTRATOS</b>	<b>541.992</b>	<b>105.367</b>	<b>17.195</b>	<b>26.889</b>	<b>75.800</b>	<b>51.246</b>	<b>18.269</b>	<b>3.081</b>	<b>166.039</b>	<b>78.106</b>	<b>81,25</b>
<b>MUJERES</b>											
INDEFINIDO ORDINARIO	28.643									28.643	
INDEFINIDO FOMENTO EMPLEO	25.656									25.656	
MINUSVALIDOS	377									377	
OBRA O SERVICIO	213.758	17.005	3.644	3.292	8.827	6.163	16.406	931	157.490		124,54
EVENTUAL CIRCUNSTANCIAS DE	298.031	99.291	17.037	28.280	87.768	55.873	9.655	127			66,72
INTERINIDAD	91.283	16.034	5.864	8.511	5.122	2.472	804	242	52.234		33,93
TEMPORAL MINUSVALIDOS	408						389	19			368,24
TEMP. DE INSERCIÓN											
SUST. JUBILACION 64 AÑOS	626	2			2	5	13	604			1.312,79
RELEVO	409	1		1			5	359	43		1.396,33
JUBILACION PARCIAL	42						40	2			360,21
PRACTICAS	4.688					2.683	1.748	257			264,88
FORMACION	3.295					2.809	451	35			203,18
OTROS CONTRATOS	4.419	1.096	194	185	189	377	283	56	2.039		95,92
<b>TOTAL CONTRATOS INICIALES</b>	<b>671.635</b>	<b>133.429</b>	<b>26.739</b>	<b>40.269</b>	<b>101.908</b>	<b>70.382</b>	<b>29.794</b>	<b>2.632</b>	<b>211.806</b>	<b>54.676</b>	<b>78,62</b>
<b>CONVERTIDOS EN INDEFINIDOS</b>	<b>45.845</b>									<b>45.845</b>	
<b>TOTAL CONTRATOS</b>	<b>717.480</b>	<b>133.429</b>	<b>26.739</b>	<b>40.269</b>	<b>101.908</b>	<b>70.382</b>	<b>29.794</b>	<b>2.632</b>	<b>211.806</b>	<b>100.521</b>	<b>78,62</b>

## 7.1M CONTRATOS DE TRABAJO INICIALES SEGÚN DURACIÓN Y JORNADA POR SEXO Y TIPO DE CONTRATO. MES

OCTUBRE 2006

	TOTAL	INDEFINIDA			TEMPORAL	
		JORNADA PARCIAL	JORNADA COMPLETA	FIJOS DISCONTINUOS	JORNADA PARCIAL	JORNADA COMPLETA
<b>AMBOS SEXOS</b>						
INDEFINIDO ORDINARIO	74.217	16.957	44.474	12.786		
INDEFINIDO FOMENTO EMPLEO	45.462	12.684	29.095	3.683		
MINUSVALIDOS	1.195	275	876	44		
OBRA O SERVICIO	702.408				189.406	513.002
EVENTUAL CIRCUNSTANCIAS DE LA PRODUCCION	712.874				184.156	528.718
INTERINIDAD	127.091				38.700	88.391
TEMPORAL MINUSVALIDOS	1.479				333	1.146
TEMP. DE INSERCIÓN						
RELEVO	2.858				640	2.218
JUBILACION PARCIAL	2.446				2.446	
SUST. JUBILACION 64 AÑOS	132					132
PRACTICAS	9.957				1.711	8.246
FORMACION	10.174					10.174
OTROS CONTRATOS	10.100				1	10.099
<b>TOTAL</b>	<b>1.700.393</b>	<b>29.916</b>	<b>74.445</b>	<b>16.513</b>	<b>417.393</b>	<b>1.162.126</b>
<b>HOMBRES</b>						
INDEFINIDO ORDINARIO	41.826	7.069	29.224	5.533		
INDEFINIDO FOMENTO EMPLEO	16.996	2.558	13.502	936		
MINUSVALIDOS	755	131	606	18		
OBRA O SERVICIO	436.518				68.011	368.507
EVENTUAL CIRCUNSTANCIAS DE LA PRODUCCION	354.260				63.814	290.446
INTERINIDAD	32.730				4.668	28.062
TEMPORAL MINUSVALIDOS	1.006				161	845
TEMP. DE INSERCIÓN						
RELEVO	2.005				281	1.724
JUBILACION PARCIAL	1.968				1.968	
SUST. JUBILACION 64 AÑOS	87					87
PRACTICAS	4.593				511	4.082
FORMACION	6.450					6.450
OTROS CONTRATOS	4.128					4.128
<b>TOTAL</b>	<b>903.322</b>	<b>9.758</b>	<b>43.332</b>	<b>6.487</b>	<b>139.414</b>	<b>704.331</b>
<b>MUJERES</b>						
INDEFINIDO ORDINARIO	32.391	9.888	15.250	7.253		
INDEFINIDO FOMENTO EMPLEO	28.466	10.126	15.593	2.747		
MINUSVALIDOS	440	144	270	26		
OBRA O SERVICIO	265.890				121.395	144.495
EVENTUAL CIRCUNSTANCIAS DE LA PRODUCCION	358.614				120.342	238.272
INTERINIDAD	94.361				34.032	60.329
TEMPORAL MINUSVALIDOS	473				172	301
TEMP. DE INSERCIÓN						
RELEVO	853				359	494
JUBILACION PARCIAL	478				478	
SUST. JUBILACION 64 AÑOS	45					45
PRACTICAS	5.364				1.200	4.164
FORMACION	3.724					3.724
OTROS CONTRATOS	5.972				1	5.971
<b>TOTAL</b>	<b>797.071</b>	<b>20.158</b>	<b>31.113</b>	<b>10.026</b>	<b>277.979</b>	<b>457.795</b>

**8.1M TOTAL CONTRATOS DE TRABAJO INICIALES Y CONTRATOS CONVERTIDOS EN INDEFINIDOS SEGÚN NIVEL DE ESTUDIOS TERMINADOS POR SEXO Y EDAD. MES**

OCTUBRE 2006

	TOTAL	ANALFABETOS	ESTUDIOS PRIMARIOS	ESTUDIOS SECUNDARIOS		ESTUDIOS POST-SECUNDARIOS			
				PROGRAMAS F.P.	EDUCACIÓN GENERAL	TÉCNICOS PROFESIONALES SUPERIORES	PRIMER CICLO	SEGUNDO Y TERCER CICLO	OTROS
<b>AMBOS SEXOS</b>									
DE 16 A 19 AÑOS	120.710	10.186	10.548	5.887	91.451	1.243	822	573	
DE 20 A 24 AÑOS	371.590	29.734	21.621	24.735	246.718	17.912	17.778	13.092	
DE 25 A 29 AÑOS	385.493	34.188	25.375	24.052	218.754	22.931	26.758	33.435	
DE 30 A 34 AÑOS	286.241	29.115	23.825	17.492	164.935	14.470	15.017	21.387	
DE 35 A 39 AÑOS	218.472	23.642	20.934	13.131	134.115	8.087	7.509	11.054	
DE 40 A 44 AÑOS	173.361	18.816	18.582	10.012	110.096	4.795	4.334	6.726	
DE 45 A 49 AÑOS	128.040	14.343	16.812	6.534	81.476	2.285	2.764	3.826	
DE 50 A 54 AÑOS	74.047	8.101	11.713	2.846	47.103	885	1.366	2.033	
DE 55 A 59 AÑOS	40.020	4.461	6.876	1.243	25.301	412	655	1.072	
MAYOR DE 59 AÑOS	21.218	2.588	3.996	638	12.501	228	459	808	
<b>TOTAL EDAD</b>	<b>1.819.192</b>	<b>175.174</b>	<b>160.282</b>	<b>106.570</b>	<b>1.132.450</b>	<b>73.248</b>	<b>77.462</b>	<b>94.006</b>	
<b>HOMBRES</b>									
DE 16 A 19 AÑOS	69.900	6.397	7.002	2.811	52.580	587	317	206	
DE 20 A 24 AÑOS	189.979	18.555	13.765	11.259	129.185	7.813	4.939	4.463	
DE 25 A 29 AÑOS	205.904	23.043	16.933	10.988	122.291	10.586	9.246	12.817	
DE 30 A 34 AÑOS	158.698	19.641	15.575	7.948	94.549	6.607	5.727	8.651	
DE 35 A 39 AÑOS	117.039	14.958	12.963	5.564	72.229	3.675	2.892	4.758	
DE 40 A 44 AÑOS	87.432	11.122	10.618	3.586	55.625	2.035	1.541	2.905	
DE 45 A 49 AÑOS	63.927	8.356	9.522	2.029	40.103	1.096	988	1.833	
DE 50 A 54 AÑOS	39.204	4.760	6.829	1.017	24.487	440	567	1.104	
DE 55 A 59 AÑOS	23.256	2.761	4.362	532	14.362	232	312	695	
MAYOR DE 59 AÑOS	13.754	1.751	2.611	370	8.064	148	246	564	
<b>TOTAL EDAD</b>	<b>969.093</b>	<b>111.344</b>	<b>100.180</b>	<b>46.104</b>	<b>613.475</b>	<b>33.219</b>	<b>26.775</b>	<b>37.996</b>	
<b>MUJERES</b>									
DE 16 A 19 AÑOS	50.810	3.789	3.546	3.076	38.871	656	505	367	
DE 20 A 24 AÑOS	181.611	11.179	7.856	13.476	117.533	10.099	12.839	8.629	
DE 25 A 29 AÑOS	179.589	11.145	8.442	13.064	96.463	12.345	17.512	20.618	
DE 30 A 34 AÑOS	127.543	9.474	8.250	9.544	70.386	7.863	9.290	12.736	
DE 35 A 39 AÑOS	101.433	8.684	7.971	7.567	61.886	4.412	4.617	6.296	
DE 40 A 44 AÑOS	85.929	7.694	7.964	6.426	54.471	2.760	2.793	3.821	
DE 45 A 49 AÑOS	64.113	5.987	7.290	4.505	41.373	1.189	1.776	1.993	
DE 50 A 54 AÑOS	34.843	3.341	4.884	1.829	22.616	445	799	929	
DE 55 A 59 AÑOS	16.764	1.700	2.514	711	10.939	180	343	377	
MAYOR DE 59 AÑOS	7.464	837	1.385	268	4.437	80	213	244	
<b>TOTAL EDAD</b>	<b>850.099</b>	<b>63.830</b>	<b>60.102</b>	<b>60.466</b>	<b>518.975</b>	<b>40.029</b>	<b>50.687</b>	<b>56.010</b>	

**8.2M TOTAL CONTRATOS DE TRABAJO INICIALES Y CONTRATOS CONVERTIDOS EN INDEFINIDOS SEGÚN GRAN GRUPO DE OCUPACIÓN DEL PUESTO POR SEXO Y EDAD. MES**

**OCTUBRE 2006**

	TOTAL	1. DIR. EMPR. Y ADM. PUB.	2. TEC. Y PROF. CIENT. E INT.	3. TEC. Y PROF. DE APOYO	4. EMP. TIPO ADMINIST.	5. S. RES. PROT. PERS. Y VAR.	6. T. C. AGRIC. Y PESCA	7. ART. Y T.C. IN. CO. MIN.	8. OP. MAQ. E INSTR. MONT.	9. TRAB. NO CUALIFIC.	0. FUERZAS ARMADAS
<b>AMBOS SEXOS</b>											
DE 16 A 19 AÑ	120.710	84	1.361	6.104	9.395	34.803	3.172	16.144	5.156	43.660	831
DE 20 A 24 AÑ	371.590	507	19.014	32.826	44.289	98.157	7.108	36.561	19.736	111.217	2.175
DE 25 A 29 AÑ	385.493	1.065	36.909	38.085	47.381	72.030	8.546	43.431	24.566	111.995	1.485
DE 30 A 34 AÑ	286.241	1.341	24.684	22.364	27.956	46.081	8.605	37.927	21.205	95.144	934
DE 35 A 39 AÑ	218.472	1.069	14.239	13.167	16.392	34.451	9.270	31.209	16.485	81.528	662
DE 40 A 44 AÑ	173.361	770	9.273	8.665	10.697	28.243	8.977	24.845	12.842	68.625	424
DE 45 A 49 AÑ	128.040	544	6.286	5.694	6.499	20.275	7.908	18.751	8.888	52.849	346
DE 50 A 54 AÑ	74.047	303	3.425	3.246	3.239	11.072	5.047	12.229	4.912	30.413	161
DE 55 A 59 AÑ	40.020	170	1.965	1.820	1.512	5.513	2.939	7.789	2.593	15.656	63
MAYOR DE 59 A	21.218	167	1.672	1.175	867	2.320	1.828	3.791	1.606	7.761	31
<b>TOTAL EDAD</b>	<b>1.819.192</b>	<b>6.020</b>	<b>118.828</b>	<b>133.146</b>	<b>168.227</b>	<b>352.945</b>	<b>63.400</b>	<b>232.677</b>	<b>117.989</b>	<b>618.848</b>	<b>7.112</b>

**HOMBRES**

DE 16 A 19 AÑ	69.900	59	607	2.721	2.838	10.479	1.993	15.004	4.113	31.542	544
DE 20 A 24 AÑ	189.979	234	6.013	13.429	12.081	27.585	4.038	33.569	16.224	75.462	1.344
DE 25 A 29 AÑ	205.904	532	14.416	17.101	13.389	22.747	4.872	40.195	20.456	71.278	918
DE 30 A 34 AÑ	158.698	798	10.621	10.832	7.369	15.539	4.829	35.286	17.963	54.971	490
DE 35 A 39 AÑ	117.039	717	6.578	6.409	4.024	10.715	4.998	28.932	13.926	40.454	286
DE 40 A 44 AÑ	87.432	543	4.200	4.101	2.463	8.280	4.712	22.813	10.694	29.435	191
DE 45 A 49 AÑ	63.927	393	3.032	2.713	1.617	5.826	4.262	17.138	7.302	21.502	142
DE 50 A 54 AÑ	39.204	225	1.743	1.610	965	3.371	2.812	11.350	4.231	12.840	57
DE 55 A 59 AÑ	23.256	139	1.077	978	570	1.961	1.659	7.317	2.332	7.191	32
MAYOR DE 59 A	13.754	144	1.025	645	485	1.083	1.047	3.602	1.523	4.176	24
<b>TOTAL EDAD</b>	<b>969.093</b>	<b>3.784</b>	<b>49.312</b>	<b>60.539</b>	<b>45.801</b>	<b>107.586</b>	<b>35.222</b>	<b>215.206</b>	<b>98.764</b>	<b>348.851</b>	<b>4.028</b>

**MUJERES**

DE 16 A 19 AÑ	50.810	25	754	3.383	6.557	24.324	1.179	1.140	1.043	12.118	287
DE 20 A 24 AÑ	181.611	273	13.001	19.397	32.208	70.572	3.070	2.992	3.512	35.755	831
DE 25 A 29 AÑ	179.589	533	22.493	20.984	33.992	49.283	3.674	3.236	4.110	40.717	567
DE 30 A 34 AÑ	127.543	543	14.063	11.532	20.587	30.542	3.776	2.641	3.242	40.173	444
DE 35 A 39 AÑ	101.433	352	7.661	6.758	12.368	23.736	4.272	2.277	2.559	41.074	376
DE 40 A 44 AÑ	85.929	227	5.073	4.564	8.234	19.963	4.265	2.032	2.148	39.190	233
DE 45 A 49 AÑ	64.113	151	3.254	2.981	4.882	14.449	3.646	1.613	1.586	31.347	204
DE 50 A 54 AÑ	34.843	78	1.682	1.636	2.274	7.701	2.235	879	681	17.573	104
DE 55 A 59 AÑ	16.764	31	888	842	942	3.552	1.280	472	261	8.465	31
MAYOR DE 59 A	7.464	23	647	530	382	1.237	781	189	83	3.585	7
<b>TOTAL EDAD</b>	<b>850.099</b>	<b>2.236</b>	<b>69.516</b>	<b>72.607</b>	<b>122.426</b>	<b>245.359</b>	<b>28.178</b>	<b>17.471</b>	<b>19.225</b>	<b>269.997</b>	<b>3.084</b>

**8.3M TOTAL CONTRATOS DE TRABAJO INICIALES Y CONTRATOS CONVERTIDOS EN INDEFINIDOS SEGÚN SECCIÓN DE ACTIVIDAD ECONÓMICA POR SEXO Y EDAD. MES**

OCTUBRE 2006

	TOTAL	A. AGRICULTURA Y GANADERIA	B. PESCA	C. INDUSTRIAS EXTRACTIVAS	D. INDUSTRIAS MANUFACT.	E. P.DIST.ELE.GAS Y AGUA	F. CONSTRUCCIÓN	G. COMERCIO, REPARAC.	H. HOSTELERIA
<b>AMBOS SEXOS</b>									
DE 16 A 19 AÑOS	120.710	7.123	34	93	10.380	49	16.972	22.172	12.700
DE 20 A 24 AÑOS	371.590	18.007	147	305	24.418	298	42.881	52.928	32.672
DE 25 A 29 AÑOS	385.493	24.271	285	405	26.868	538	53.304	45.633	30.626
DE 30 A 34 AÑOS	286.241	24.634	334	377	20.121	384	45.555	30.584	23.297
DE 35 A 39 AÑOS	218.472	24.512	340	310	14.473	267	36.129	20.442	19.700
DE 40 A 44 AÑOS	173.361	22.032	376	233	10.676	207	28.204	14.113	16.749
DE 45 A 49 AÑOS	128.040	18.189	365	165	7.635	148	20.607	9.455	12.121
DE 50 A 54 AÑOS	74.047	11.703	283	93	4.313	63	12.989	4.912	6.769
DE 55 A 59 AÑOS	40.020	7.066	98	52	2.356	56	7.798	2.545	3.418
MAYOR DE 59 AÑOS	21.218	4.614	24	23	1.917	61	3.560	1.244	1.324
<b>TOTAL EDAD</b>	<b>1.819.192</b>	<b>162.151</b>	<b>2.286</b>	<b>2.056</b>	<b>123.157</b>	<b>2.071</b>	<b>267.999</b>	<b>204.028</b>	<b>159.376</b>

**HOMBRES**

DE 16 A 19 AÑOS	69.900	4.594	32	85	7.763	42	16.261	9.492	5.932
DE 20 A 24 AÑOS	189.979	10.820	126	251	16.273	222	40.007	20.530	13.431
DE 25 A 29 AÑOS	205.904	14.746	255	345	17.288	380	48.841	18.092	12.551
DE 30 A 34 AÑOS	158.698	14.471	300	330	13.055	279	42.002	13.096	9.191
DE 35 A 39 AÑOS	117.039	13.425	302	268	9.119	193	33.412	8.823	6.628
DE 40 A 44 AÑOS	87.432	11.742	348	212	6.383	131	25.953	5.905	5.142
DE 45 A 49 AÑOS	63.927	9.902	349	155	4.516	118	19.013	3.904	3.634
DE 50 A 54 AÑOS	39.204	6.624	273	87	2.830	50	12.086	2.180	2.061
DE 55 A 59 AÑOS	23.256	4.020	90	50	1.689	41	7.357	1.275	1.232
MAYOR DE 59 AÑOS	13.754	2.542	24	20	1.642	52	3.315	804	596
<b>TOTAL EDAD</b>	<b>969.093</b>	<b>92.886</b>	<b>2.099</b>	<b>1.803</b>	<b>80.558</b>	<b>1.508</b>	<b>248.247</b>	<b>84.101</b>	<b>60.398</b>

**MUJERES**

DE 16 A 19 AÑOS	50.810	2.529	2	8	2.617	7	711	12.680	6.768
DE 20 A 24 AÑOS	181.611	7.187	21	54	8.145	76	2.874	32.398	19.241
DE 25 A 29 AÑOS	179.589	9.525	30	60	9.580	158	4.463	27.541	18.075
DE 30 A 34 AÑOS	127.543	10.163	34	47	7.066	105	3.553	17.488	14.106
DE 35 A 39 AÑOS	101.433	11.087	38	42	5.354	74	2.717	11.619	13.072
DE 40 A 44 AÑOS	85.929	10.290	28	21	4.293	76	2.251	8.208	11.607
DE 45 A 49 AÑOS	64.113	8.287	16	10	3.119	30	1.594	5.551	8.487
DE 50 A 54 AÑOS	34.843	5.079	10	6	1.483	13	903	2.732	4.708
DE 55 A 59 AÑOS	16.764	3.046	8	2	667	15	441	1.270	2.186
MAYOR DE 59 AÑOS	7.464	2.072	3	3	275	9	245	440	728
<b>TOTAL EDAD</b>	<b>850.099</b>	<b>69.265</b>	<b>187</b>	<b>253</b>	<b>42.599</b>	<b>563</b>	<b>19.752</b>	<b>119.927</b>	<b>98.978</b>

**8.3M TOTAL CONTRATOS DE TRABAJO INICIALES Y CONTRATOS CONVERTIDOS EN INDEFINIDOS SEGÚN SECCIÓN DE ACTIVIDAD ECONÓMICA POR SEXO Y EDAD. MES (Continuación)**

OCTUBRE 2006

	I. TTES.,ALMAC. Y COMUNIC.	J. INTERMEDIAC. FINANCIERA	K. ACT.INMOB. Y ALQUILER	L. ADMON.PUB.DEF. Y S.S.	M. EDUCACIÓN	N. ACTIV.SANIT. Y SERV. SOC.	O. OTRAS ACT. SOCIALES	P. PERSONAL DOMÉSTICO	Q. ORGANISMOS EXTRATERRIT.
<b>AMBOS SEXOS</b>									
DE 16 A 19 AÑOS	2.536	136	35.394	1.183	2.098	2.104	7.676	59	1
DE 20 A 24 AÑOS	10.989	2.324	126.718	4.756	12.487	16.571	25.887	198	4
DE 25 A 29 AÑOS	15.361	4.247	114.372	8.009	18.653	17.654	24.993	255	19
DE 30 A 34 AÑOS	14.088	1.687	76.118	7.751	13.160	11.371	16.494	274	12
DE 35 A 39 AÑOS	11.664	697	53.584	7.302	8.879	8.790	11.095	286	2
DE 40 A 44 AÑOS	9.266	345	40.854	6.943	6.431	8.102	8.558	270	2
DE 45 A 49 AÑOS	6.371	273	29.558	5.641	4.336	6.857	6.050	268	1
DE 50 A 54 AÑOS	3.594	146	15.798	3.620	2.605	3.708	3.257	190	4
DE 55 A 59 AÑOS	1.709	64	7.444	2.306	1.594	1.557	1.799	157	1
MAYOR DE 59 AÑOS	1.017	129	2.837	1.505	1.187	608	1.097	71	
<b>TOTAL EDAD</b>	<b>76.595</b>	<b>10.048</b>	<b>502.677</b>	<b>49.016</b>	<b>71.430</b>	<b>77.322</b>	<b>106.906</b>	<b>2.028</b>	<b>46</b>
<b>HOMBRES</b>									
DE 16 A 19 AÑOS	1.851	35	18.755	730	797	541	2.962	27	1
DE 20 A 24 AÑOS	6.932	779	62.412	1.865	3.175	2.676	10.408	72	
DE 25 A 29 AÑOS	10.328	1.616	57.935	2.642	5.734	3.343	11.711	93	4
DE 30 A 34 AÑOS	10.018	641	37.731	2.527	4.575	2.400	7.979	100	3
DE 35 A 39 AÑOS	8.280	270	23.489	2.355	3.206	1.638	5.528	101	2
DE 40 A 44 AÑOS	6.451	116	15.064	2.314	2.229	1.211	4.133	97	1
DE 45 A 49 AÑOS	4.544	105	9.944	2.062	1.631	1.029	2.896	124	1
DE 50 A 54 AÑOS	2.715	58	5.470	1.525	1.079	554	1.516	95	1
DE 55 A 59 AÑOS	1.353	21	2.989	1.105	750	263	936	84	1
MAYOR DE 59 AÑOS	842	103	1.514	819	600	172	658	51	
<b>TOTAL EDAD</b>	<b>53.314</b>	<b>3.744</b>	<b>235.303</b>	<b>17.944</b>	<b>23.776</b>	<b>13.827</b>	<b>48.727</b>	<b>844</b>	<b>14</b>
<b>MUJERES</b>									
DE 16 A 19 AÑOS	685	101	16.639	453	1.301	1.563	4.714	32	
DE 20 A 24 AÑOS	4.057	1.545	64.306	2.891	9.312	13.895	15.479	126	4
DE 25 A 29 AÑOS	5.033	2.631	56.437	5.367	12.919	14.311	13.282	162	15
DE 30 A 34 AÑOS	4.070	1.046	38.387	5.224	8.585	8.971	8.515	174	9
DE 35 A 39 AÑOS	3.384	427	30.095	4.947	5.673	7.152	5.567	185	
DE 40 A 44 AÑOS	2.815	229	25.790	4.629	4.202	6.891	4.425	173	1
DE 45 A 49 AÑOS	1.827	168	19.614	3.579	2.705	5.828	3.154	144	
DE 50 A 54 AÑOS	879	88	10.328	2.095	1.526	3.154	1.741	95	3
DE 55 A 59 AÑOS	356	43	4.455	1.201	844	1.294	863	73	
MAYOR DE 59 AÑOS	175	26	1.323	686	587	436	439	20	
<b>TOTAL EDAD</b>	<b>23.281</b>	<b>6.304</b>	<b>267.374</b>	<b>31.072</b>	<b>47.654</b>	<b>63.495</b>	<b>58.179</b>	<b>1.184</b>	<b>32</b>



**8.4M TOTAL CONTRATOS DE TRABAJO INICIALES Y CONTRATOS CONVERTIDOS EN INDEFINIDOS SEGÚN DURACIÓN DEL CONTRATO POR SEXO Y EDAD. MES**

OCTUBRE 2006

	TOTAL	≤ 7 DIAS	>7 Y ≤ 15 DIAS	>15 DIAS Y ≤ 1 MES	>1 Y ≤ 3 MESES	>3 Y ≤ 6 MESES	>6 Y ≤ 12 MESES	> 12 MESES	INDETERMINADOS	INDEFINIDOS	DURACIÓN MEDIA EN DIAS
<b>AMBOS SEXOS</b>											
DE 16 A 19 AÑOS	120.710	22.738	3.117	6.492	18.591	17.478	2.979	303	37.673	11.339	80,15
DE 20 A 24 AÑOS	371.590	72.756	11.066	19.389	50.792	36.398	10.313	1.049	126.906	42.921	72,82
DE 25 A 29 AÑOS	385.493	51.745	11.028	21.300	50.534	36.753	13.687	1.877	141.871	56.698	89,19
DE 30 A 34 AÑOS	286.241	33.236	9.286	17.631	37.205	25.380	9.435	1.431	109.949	42.688	89,58
DE 35 A 39 AÑOS	218.472	25.682	8.474	15.894	27.492	17.759	6.834	955	85.698	29.684	83,45
DE 40 A 44 AÑOS	173.361	21.824	7.752	14.709	20.546	12.816	5.425	640	68.115	21.534	76,92
DE 45 A 49 AÑOS	128.040	16.983	6.222	11.775	13.890	8.358	3.808	509	49.869	16.626	72,51
DE 50 A 54 AÑOS	74.047	9.528	3.560	7.116	7.603	4.478	2.236	297	29.343	9.886	72,66
DE 55 A 59 AÑOS	40.020	4.656	1.773	3.971	3.898	2.345	1.425	245	15.950	5.757	81,89
MAYOR DE 59 AÑOS	21.218	2.301	1.100	2.249	1.564	933	863	2.291	7.377	2.540	356,97
<b>TOTAL EDAD</b>	<b>1.819.192</b>	<b>261.449</b>	<b>63.378</b>	<b>120.526</b>	<b>232.115</b>	<b>162.698</b>	<b>57.005</b>	<b>9.597</b>	<b>672.751</b>	<b>239.673</b>	<b>84,53</b>
<b>HOMBRES</b>											
DE 16 A 19 AÑOS	69.900	11.579	1.682	3.706	10.214	10.353	1.607	236	24.606	5.917	85,90
DE 20 A 24 AÑOS	189.979	33.512	4.941	9.350	24.620	16.599	4.123	679	75.423	20.732	74,38
DE 25 A 29 AÑOS	205.904	25.133	4.961	10.285	24.840	17.495	5.741	1.159	87.417	28.873	91,53
DE 30 A 34 AÑOS	158.698	15.914	3.991	8.594	19.128	13.028	4.155	901	70.131	22.856	94,96
DE 35 A 39 AÑOS	117.039	10.796	3.270	7.470	13.799	9.076	3.015	615	52.991	16.007	92,03
DE 40 A 44 AÑOS	87.432	7.939	2.671	6.637	9.871	6.430	2.284	404	39.892	11.304	88,05
DE 45 A 49 AÑOS	63.927	6.303	2.203	5.511	6.548	4.153	1.517	313	28.477	8.902	81,57
DE 50 A 54 AÑOS	39.204	3.637	1.337	3.686	3.849	2.324	989	199	17.707	5.476	82,00
DE 55 A 59 AÑOS	23.256	1.913	673	2.286	2.216	1.399	709	187	10.318	3.555	95,72
MAYOR DE 59 AÑOS	13.754	1.144	426	1.379	976	648	482	1.856	5.117	1.726	461,32
<b>TOTAL EDAD</b>	<b>969.093</b>	<b>117.870</b>	<b>26.155</b>	<b>58.904</b>	<b>116.061</b>	<b>81.505</b>	<b>24.622</b>	<b>6.549</b>	<b>412.079</b>	<b>125.348</b>	<b>92,62</b>
<b>MUJERES</b>											
DE 16 A 19 AÑOS	50.810	11.159	1.435	2.786	8.377	7.125	1.372	67	13.067	5.422	73,15
DE 20 A 24 AÑOS	181.611	39.244	6.125	10.039	26.172	19.799	6.190	370	51.483	22.189	71,47
DE 25 A 29 AÑOS	179.589	26.612	6.067	11.015	25.694	19.258	7.946	718	54.454	27.825	87,03
DE 30 A 34 AÑOS	127.543	17.322	5.295	9.037	18.077	12.352	5.280	530	39.818	19.832	84,37
DE 35 A 39 AÑOS	101.433	14.886	5.204	8.424	13.693	8.683	3.819	340	32.707	13.677	75,96
DE 40 A 44 AÑOS	85.929	13.885	5.081	8.072	10.675	6.386	3.141	236	28.223	10.230	68,42
DE 45 A 49 AÑOS	64.113	10.680	4.019	6.264	7.342	4.205	2.291	196	21.392	7.724	65,63
DE 50 A 54 AÑOS	34.843	5.891	2.223	3.430	3.754	2.154	1.247	98	11.636	4.410	64,70
DE 55 A 59 AÑOS	16.764	2.743	1.100	1.685	1.682	946	716	58	5.632	2.202	67,36
MAYOR DE 59 AÑOS	7.464	1.157	674	870	588	285	381	435	2.260	814	192,70
<b>TOTAL EDAD</b>	<b>850.099</b>	<b>143.579</b>	<b>37.223</b>	<b>61.622</b>	<b>116.054</b>	<b>81.193</b>	<b>32.383</b>	<b>3.048</b>	<b>260.672</b>	<b>114.325</b>	<b>77,17</b>

**8.5M TOTAL CONTRATOS DE TRABAJO INICIALES Y CONTRATOS CONVERTIDOS EN INDEFINIDOS  
SEGÚN NÚMERO DE TRABAJADORES DE LA EMPRESA CONTRATANTE POR SEXO Y EDAD. MES**

**OCTUBRE 2006**

TOTAL	1 A 25	26 A 50	51 A 100	101 A 500	501 A 1.000	1.001 A 10.000	> 10.000	SIN DATOS
-------	--------	---------	----------	-----------	-------------	----------------	----------	-----------

**AMBOS SEXOS**

DE 16 A 19 AÑOS	120.710	52.810	13.692	11.337	23.923	6.626	10.762	175	1.385
DE 20 A 24 AÑOS	371.590	147.702	42.545	38.710	81.364	22.999	34.705	367	3.198
DE 25 A 29 AÑOS	385.493	158.927	44.941	41.244	82.461	22.689	31.217	359	3.655
DE 30 A 34 AÑOS	286.241	122.882	33.413	30.419	59.396	15.964	20.812	296	3.059
DE 35 A 39 AÑOS	218.472	94.808	25.965	23.133	45.629	11.940	14.554	157	2.286
DE 40 A 44 AÑOS	173.361	75.652	20.232	18.444	37.183	9.181	10.813	95	1.761
DE 45 A 49 AÑOS	128.040	55.816	15.017	13.479	27.526	6.563	8.135	42	1.462
DE 50 A 54 AÑOS	74.047	33.669	8.959	7.718	14.801	3.749	4.297	14	840
DE 55 A 59 AÑOS	40.020	19.763	4.697	3.990	7.439	1.709	1.939	6	477
MAYOR DE 59 AÑOS	21.218	10.542	2.436	2.131	3.722	849	1.158	67	313
<b>TOTAL EDAD</b>	<b>1.819.192</b>	<b>772.571</b>	<b>211.897</b>	<b>190.605</b>	<b>383.444</b>	<b>102.269</b>	<b>138.392</b>	<b>1.578</b>	<b>18.436</b>

**HOMBRES**

DE 16 A 19 AÑOS	69.900	32.663	7.876	6.410	12.442	3.440	6.138	71	860
DE 20 A 24 AÑOS	189.979	77.419	22.090	20.157	39.820	11.264	17.221	181	1.827
DE 25 A 29 AÑOS	205.904	89.063	25.453	22.393	40.874	11.021	14.772	194	2.134
DE 30 A 34 AÑOS	158.698	73.429	19.930	17.261	28.904	7.489	9.585	147	1.953
DE 35 A 39 AÑOS	117.039	57.012	15.134	12.481	19.931	4.811	6.139	77	1.454
DE 40 A 44 AÑOS	87.432	44.930	11.150	9.273	14.143	3.011	3.695	42	1.188
DE 45 A 49 AÑOS	63.927	33.630	8.172	6.555	10.191	1.989	2.432	13	945
DE 50 A 54 AÑOS	39.204	21.041	5.208	4.035	5.814	1.213	1.287	10	596
DE 55 A 59 AÑOS	23.256	12.850	2.992	2.342	3.423	622	683	6	338
MAYOR DE 59 AÑOS	13.754	6.853	1.667	1.440	2.262	497	740	65	230
<b>TOTAL EDAD</b>	<b>969.093</b>	<b>448.890</b>	<b>119.672</b>	<b>102.347</b>	<b>177.804</b>	<b>45.357</b>	<b>62.692</b>	<b>806</b>	<b>11.525</b>

**MUJERES**

DE 16 A 19 AÑOS	50.810	20.147	5.816	4.927	11.481	3.186	4.624	104	525
DE 20 A 24 AÑOS	181.611	70.283	20.455	18.553	41.544	11.735	17.484	186	1.371
DE 25 A 29 AÑOS	179.589	69.864	19.488	18.851	41.587	11.668	16.445	165	1.521
DE 30 A 34 AÑOS	127.543	49.453	13.483	13.158	30.492	8.475	11.227	149	1.106
DE 35 A 39 AÑOS	101.433	37.796	10.831	10.652	25.698	7.129	8.415	80	832
DE 40 A 44 AÑOS	85.929	30.722	9.082	9.171	23.040	6.170	7.118	53	573
DE 45 A 49 AÑOS	64.113	22.186	6.845	6.924	17.335	4.574	5.703	29	517
DE 50 A 54 AÑOS	34.843	12.628	3.751	3.683	8.987	2.536	3.010	4	244
DE 55 A 59 AÑOS	16.764	6.913	1.705	1.648	4.016	1.087	1.256		139
MAYOR DE 59 AÑOS	7.464	3.689	769	691	1.460	352	418	2	83
<b>TOTAL EDAD</b>	<b>850.099</b>	<b>323.681</b>	<b>92.225</b>	<b>88.258</b>	<b>205.640</b>	<b>56.912</b>	<b>75.700</b>	<b>772</b>	<b>6.911</b>

**9.1M TOTAL CONTRATOS DE TRABAJO INICIALES Y CONTRATOS CONVERTIDOS EN INDEFINIDOS SEGÚN GRAN GRUPO DE OCUPACIÓN DEL PUESTO POR SEXO Y NIVEL DE ESTUDIOS TERMINADOS. MES**

OCTUBRE 2006

	1.	2.	3.	4.	5.	6.	7.	8.	9.	0.	
TOTAL	DIR. EMPR. Y ADM. PUB.	TEC. Y PROF. CIENT. E INT.	TEC. Y PROF. DE APOYO	EMP. TIPO ADMINIST.	S. RES. PROT. PERS. Y VAR.	T. C. AGRIC. Y PESCA	ART. Y T.C. IN. CO. MIN.	OP. MAQ. E INSTR. MONT.	TRAB. NO CUALIFIC.	FUERZAS ARMADAS	
<b>AMBOS SEXOS</b>											
ANALFABETOS	175.174	209	2.464	4.079	4.892	24.573	7.431	29.366	13.271	88.363	526
ESTUDIOS PRIMARIOS	160.282	138	1.120	2.494	3.465	18.161	14.786	28.312	8.255	83.212	339
ESTUDIOS SECUNDARIOS	1.239.020	2.925	33.930	82.543	114.424	281.119	39.953	167.741	90.320	420.794	5.271
PROGRAMAS FORM. PROF.	106.570	254	4.297	12.362	16.209	30.720	1.258	9.452	7.712	23.904	402
EDUCACIÓN GENERAL	1.132.450	2.671	29.633	70.181	98.215	250.399	38.695	158.289	82.608	396.890	4.869
ESTUDIOS POSTSECUNDARIOS	244.716	2.748	81.314	44.030	45.446	29.092	1.230	7.258	6.143	26.479	976
TECN.PROF.SUP.	73.248	350	7.007	14.527	14.617	13.165	746	4.947	3.937	13.603	349
PRIMER CICLO	77.462	691	30.201	15.007	13.381	8.447	280	1.470	1.250	6.505	230
2° Y 3° CICLO	94.006	1.707	44.106	14.496	17.448	7.480	204	841	956	6.371	397
OTROS											
<b>TOTAL</b>	<b>1.819.192</b>	<b>6.020</b>	<b>118.828</b>	<b>133.146</b>	<b>168.227</b>	<b>352.945</b>	<b>63.400</b>	<b>232.677</b>	<b>117.989</b>	<b>618.848</b>	<b>7.112</b>
<b>HOMBRES</b>											
ANALFABETOS	111.344	146	1.362	2.142	1.621	9.423	4.184	27.565	11.360	53.190	351
ESTUDIOS PRIMARIOS	100.180	98	503	1.412	1.123	7.150	8.693	26.783	7.179	47.063	176
ESTUDIOS SECUNDARIOS	659.579	1.877	15.657	39.446	30.698	83.765	21.734	154.726	75.272	233.417	2.987
PROGRAMAS FORM. PROF.	46.104	151	1.938	5.826	3.463	5.978	620	8.657	6.250	12.998	223
EDUCACIÓN GENERAL	613.475	1.726	13.719	33.620	27.235	77.787	21.114	146.069	69.022	220.419	2.764
ESTUDIOS POSTSECUNDARIOS	97.990	1.663	31.790	17.539	12.359	7.248	611	6.132	4.953	15.181	514
TECN.PROF.SUP.	33.219	227	3.373	6.649	3.514	3.173	363	4.353	3.253	8.101	213
PRIMER CICLO	26.775	411	9.682	5.154	3.658	2.007	142	1.156	984	3.469	112
2° Y 3° CICLO	37.996	1.025	18.735	5.736	5.187	2.068	106	623	716	3.611	189
OTROS											
<b>TOTAL</b>	<b>969.093</b>	<b>3.784</b>	<b>49.312</b>	<b>60.539</b>	<b>45.801</b>	<b>107.586</b>	<b>35.222</b>	<b>215.206</b>	<b>98.764</b>	<b>348.851</b>	<b>4.028</b>
<b>MUJERES</b>											
ANALFABETOS	63.830	63	1.102	1.937	3.271	15.150	3.247	1.801	1.911	35.173	175
ESTUDIOS PRIMARIOS	60.102	40	617	1.082	2.342	11.011	6.093	1.529	1.076	36.149	163
ESTUDIOS SECUNDARIOS	579.441	1.048	18.273	43.097	83.726	197.354	18.219	13.015	15.048	187.377	2.284
PROGRAMAS FORM. PROF.	60.466	103	2.359	6.536	12.746	24.742	638	795	1.462	10.906	179
EDUCACIÓN GENERAL	518.975	945	15.914	36.561	70.980	172.612	17.581	12.220	13.586	176.471	2.105
ESTUDIOS POSTSECUNDARIOS	146.726	1.085	49.524	26.491	33.087	21.844	619	1.126	1.190	11.298	462
TECN.PROF.SUP.	40.029	123	3.634	7.878	11.103	9.992	383	594	684	5.502	136
PRIMER CICLO	50.687	280	20.519	9.853	9.723	6.440	138	314	266	3.036	118
2° Y 3° CICLO	56.010	682	25.371	8.760	12.261	5.412	98	218	240	2.760	208
OTROS											
<b>TOTAL</b>	<b>850.099</b>	<b>2.236</b>	<b>69.516</b>	<b>72.607</b>	<b>122.426</b>	<b>245.359</b>	<b>28.178</b>	<b>17.471</b>	<b>19.225</b>	<b>269.997</b>	<b>3.084</b>

**9.2M TOTAL CONTRATOS DE TRABAJO INICIALES Y CONTRATOS CONVERTIDOS EN INDEFINIDOS SEGÚN SECCIÓN DE ACTIVIDAD ECONÓMICA POR SEXO Y NIVEL DE ESTUDIOS TERMINADOS. MES**

**OCTUBRE 2006**

	TOTAL	A. AGRICULTURA Y GANADERIA	B. PESCA	C. INDUSTRIAS EXTRACTIVAS	D. INDUSTRIAS MANUFACT.	E. P.DIST.ELE. GAS Y AGUA	F. CONSTRUC- CIÓN	G. COMERCIO, REPARAC.	H. HOSTELERIA
<b>AMBOS SEXOS</b>									
ANALFABETOS	175.174	30.810	144	127	8.959	107	36.594	14.140	13.781
ESTUDIOS PRIMARIOS	160.282	44.322	368	181	8.398	117	35.569	11.505	12.636
ESTUDIOS SECUNDARIOS	1.239.020	84.661	1.615	1.595	91.994	1.277	185.502	159.228	125.947
PROGRAMAS FORM. PROF.	106.570	1.955	126	94	8.021	160	8.733	11.903	5.727
EDUCACIÓN GENERAL	1.132.450	82.706	1.489	1.501	83.973	1.117	176.769	147.325	120.220
ESTUDIOS POSTSECUNDARIOS	244.716	2.358	159	153	13.806	570	10.334	19.155	7.012
TECN.PROF.SUP.	73.248	1.160	121	58	6.782	236	4.305	8.554	2.961
PRIMER CICLO	77.462	735	22	36	2.768	168	3.411	4.355	2.461
2° Y 3° CICLO	94.006	463	16	59	4.256	166	2.618	6.246	1.590
OTROS									
<b>TOTAL</b>	<b>1.819.192</b>	<b>162.151</b>	<b>2.286</b>	<b>2.056</b>	<b>123.157</b>	<b>2.071</b>	<b>267.999</b>	<b>204.028</b>	<b>159.376</b>

**HOMBRES**

ANALFABETOS	111.344	18.863	139	119	6.224	60	35.164	6.414	5.139
ESTUDIOS PRIMARIOS	100.180	27.470	355	163	5.990	102	33.695	5.251	5.209
ESTUDIOS SECUNDARIOS	659.579	45.467	1.468	1.418	60.048	1.002	172.480	64.874	47.613
PROGRAMAS FORM. PROF.	46.104	855	117	69	5.283	117	7.379	4.890	2.115
EDUCACIÓN GENERAL	613.475	44.612	1.351	1.349	54.765	885	165.101	59.984	45.498
ESTUDIOS POSTSECUNDARIOS	97.990	1.086	137	103	8.296	344	6.908	7.562	2.437
TECN.PROF.SUP.	33.219	506	109	36	4.529	160	3.167	3.550	1.067
PRIMER CICLO	26.775	359	19	25	1.530	93	2.173	1.678	832
2° Y 3° CICLO	37.996	221	9	42	2.237	91	1.568	2.334	538
OTROS									
<b>TOTAL</b>	<b>969.093</b>	<b>92.886</b>	<b>2.099</b>	<b>1.803</b>	<b>80.558</b>	<b>1.508</b>	<b>248.247</b>	<b>84.101</b>	<b>60.398</b>

**MUJERES**

ANALFABETOS	63.830	11.947	5	8	2.735	47	1.430	7.726	8.642
ESTUDIOS PRIMARIOS	60.102	16.852	13	18	2.408	15	1.874	6.254	7.427
ESTUDIOS SECUNDARIOS	579.441	39.194	147	177	31.946	275	13.022	94.354	78.334
PROGRAMAS FORM. PROF.	60.466	1.100	9	25	2.738	43	1.354	7.013	3.612
EDUCACIÓN GENERAL	518.975	38.094	138	152	29.208	232	11.668	87.341	74.722
ESTUDIOS POSTSECUNDARIOS	146.726	1.272	22	50	5.510	226	3.426	11.593	4.575
TECN.PROF.SUP.	40.029	654	12	22	2.253	76	1.138	5.004	1.894
PRIMER CICLO	50.687	376	3	11	1.238	75	1.238	2.677	1.629
2° Y 3° CICLO	56.010	242	7	17	2.019	75	1.050	3.912	1.052
OTROS									
<b>TOTAL</b>	<b>850.099</b>	<b>69.265</b>	<b>187</b>	<b>253</b>	<b>42.599</b>	<b>563</b>	<b>19.752</b>	<b>119.927</b>	<b>98.978</b>

**9.2M TOTAL CONTRATOS DE TRABAJO INICIALES Y CONTRATOS CONVERTIDOS EN INDEFINIDOS SEGÚN SECCIÓN DE ACTIVIDAD ECONÓMICA POR SEXO Y NIVEL DE ESTUDIOS TERMINADOS. MES (Continuación)**

OCTUBRE 2006

	I. TTES.ALMAC. Y COMUNIC.	J. INTERMED. FINANCIERA	K. ACT.INMOB. Y ALQUILER	L. ADMON.PUB. DEF. Y S.S.	M. EDUCACIÓN	N. ACTIV.SANIT.Y SERV.SOC.	O. OTRAS ACT. SOCIALES	P. PERSONAL DOMÉSTICO	Q. ORGANISMOS EXTRATER.
<b>AMBOS SEXOS</b>									
ANALFABETOS	4.716	163	54.054	1.757	1.720	2.685	5.290	127	
ESTUDIOS PRIMARIOS	4.249	127	31.491	4.488	1.217	1.748	3.613	252	1
ESTUDIOS SECUNDARIOS	59.105	4.021	341.937	29.333	28.923	44.629	77.678	1.546	29
PROGRAMAS FORM. PROF.	4.284	562	34.309	3.205	3.901	14.735	8.762	93	
EDUCACIÓN GENERAL	54.821	3.459	307.628	26.128	25.022	29.894	68.916	1.453	29
ESTUDIOS POSTSECUNDARIOS	8.525	5.737	75.195	13.438	39.570	28.260	20.325	103	16
TECN.PROF.SUP.	3.645	746	23.233	3.023	4.673	7.305	6.396	47	3
PRIMER CICLO	2.441	1.825	21.201	5.526	13.028	13.674	5.770	38	3
2° Y 3° CICLO	2.439	3.166	30.761	4.889	21.869	7.281	8.159	18	10
OTROS									
<b>TOTAL</b>	<b>76.595</b>	<b>10.048</b>	<b>502.677</b>	<b>49.016</b>	<b>71.430</b>	<b>77.322</b>	<b>106.906</b>	<b>2.028</b>	<b>46</b>
<b>HOMBRES</b>									
ANALFABETOS	3.958	80	30.427	835	617	475	2.778	52	
ESTUDIOS PRIMARIOS	3.547	41	13.590	2.127	398	360	1.810	71	1
ESTUDIOS SECUNDARIOS	41.934	1.482	157.504	11.365	9.033	7.301	35.905	677	8
PROGRAMAS FORM. PROF.	2.445	161	15.864	710	1.124	1.553	3.380	42	
EDUCACIÓN GENERAL	39.489	1.321	141.640	10.655	7.909	5.748	32.525	635	8
ESTUDIOS POSTSECUNDARIOS	3.875	2.141	33.782	3.617	13.728	5.691	8.234	44	5
TECN.PROF.SUP.	1.792	223	11.506	861	1.578	1.059	3.049	26	1
PRIMER CICLO	950	658	8.868	1.261	3.897	2.361	2.061	10	
2° Y 3° CICLO	1.133	1.260	13.408	1.495	8.253	2.271	3.124	8	4
OTROS									
<b>TOTAL</b>	<b>53.314</b>	<b>3.744</b>	<b>235.303</b>	<b>17.944</b>	<b>23.776</b>	<b>13.827</b>	<b>48.727</b>	<b>844</b>	<b>14</b>
<b>MUJERES</b>									
ANALFABETOS	758	83	23.627	922	1.103	2.210	2.512	75	
ESTUDIOS PRIMARIOS	702	86	17.901	2.361	819	1.388	1.803	181	
ESTUDIOS SECUNDARIOS	17.171	2.539	184.433	17.968	19.890	37.328	41.773	869	21
PROGRAMAS FORM. PROF.	1.839	401	18.445	2.495	2.777	13.182	5.382	51	
EDUCACIÓN GENERAL	15.332	2.138	165.988	15.473	17.113	24.146	36.391	818	21
ESTUDIOS POSTSECUNDARIOS	4.650	3.596	41.413	9.821	25.842	22.569	12.091	59	11
TECN.PROF.SUP.	1.853	523	11.727	2.162	3.095	6.246	3.347	21	2
PRIMER CICLO	1.491	1.167	12.333	4.265	9.131	11.313	3.709	28	3
2° Y 3° CICLO	1.306	1.906	17.353	3.394	13.616	5.010	5.035	10	6
OTROS									
<b>TOTAL</b>	<b>23.281</b>	<b>6.304</b>	<b>267.374</b>	<b>31.072</b>	<b>47.654</b>	<b>63.495</b>	<b>58.179</b>	<b>1.184</b>	<b>32</b>

**9.3M TOTAL CONTRATOS DE TRABAJO INICIALES Y CONTRATOS CONVERTIDOS EN INDEFINIDOS SEGÚN DURACIÓN DEL CONTRATO POR SEXO Y NIVEL DE ESTUDIOS TERMINADOS. MES**

OCTUBRE 2006

TOTAL	≤ 7 DIAS	> 7 Y ≤ 15 DIAS	> 15 DIAS Y ≤ 1 MES	> 1 Y ≤ 3 MESES	> 3 Y ≤ 6 MESES	> 6 Y ≤ 12 MESES	> 12 Y ≤ 18 MESES	> 18 Y ≤ 24 MESES	> 24 MESES	INDETERMINADOS	INDEFINIDOS	
<b>AMBOS SEXOS</b>												
ANALFABETOS	175.174	18.823	4.879	10.756	20.131	10.526	2.634	82	51	712	89.349	17.231
ESTUDIOS PRIMARIOS	160.282	18.273	7.724	17.918	17.065	10.294	2.850	112	205	305	71.584	13.952
ESTUDIOS SECUND.	1.239.020	188.328	44.119	81.564	172.081	116.916	31.713	937	578	3.354	433.214	166.216
PROGRAMAS F.P.	106.570	18.750	3.767	6.116	14.240	11.476	3.156	88	69	380	33.808	14.720
EDUCAC. GRAL.	1.132.450	169.578	40.352	75.448	157.841	105.440	28.557	849	509	2.974	399.406	151.496
ESTUDIOS POSTSECUND.	244.716	36.025	6.656	10.288	22.838	24.962	19.808	599	1.397	1.265	78.604	42.274
TECNICO-PROFES.	73.248	12.069	2.370	3.918	8.525	8.482	3.254	122	106	369	21.909	12.124
PRIMER CICLO	77.462	12.510	2.288	3.516	6.956	7.211	6.294	149	125	366	26.542	11.505
2° Y 3° CICLO	94.006	11.446	1.998	2.854	7.357	9.269	10.260	328	1.166	530	30.153	18.645
OTROS												
<b>TOTAL</b>	<b>1.819.192</b>	<b>261.449</b>	<b>63.378</b>	<b>120.526</b>	<b>232.115</b>	<b>162.698</b>	<b>57.005</b>	<b>1.730</b>	<b>2.231</b>	<b>5.636</b>	<b>672.751</b>	<b>239.673</b>
<b>HOMBRES</b>												
ANALFABETOS	111.344	9.781	2.316	5.574	10.998	6.143	1.455	48	38	625	64.396	9.970
ESTUDIOS PRIMARIOS	100.180	8.503	3.510	10.597	9.510	5.965	1.638	62	195	264	51.225	8.711
ESTUDIOS SECUND.	659.579	85.144	17.951	39.104	87.309	59.583	14.001	557	391	2.660	265.741	87.138
PROGRAMAS F.P.	46.104	7.191	1.412	2.281	5.996	5.031	1.231	39	33	276	16.078	6.536
EDUCAC. GRAL.	613.475	77.953	16.539	36.823	81.313	54.552	12.770	518	358	2.384	249.663	80.602
ESTUDIOS POSTSECUND.	97.990	14.442	2.378	3.629	8.244	9.814	7.528	292	708	709	30.717	19.529
TECNICO-PROFES.	33.219	5.308	929	1.614	3.657	3.779	1.280	73	41	279	10.444	5.815
PRIMER CICLO	26.775	4.328	675	978	2.080	2.555	1.929	56	42	161	9.047	4.924
2° Y 3° CICLO	37.996	4.806	774	1.037	2.507	3.480	4.319	163	625	269	11.226	8.790
OTROS												
<b>TOTAL</b>	<b>969.093</b>	<b>117.870</b>	<b>26.155</b>	<b>58.904</b>	<b>116.061</b>	<b>81.505</b>	<b>24.622</b>	<b>959</b>	<b>1.332</b>	<b>4.258</b>	<b>412.079</b>	<b>125.348</b>
<b>MUJERES</b>												
ANALFABETOS	63.830	9.042	2.563	5.182	9.133	4.383	1.179	34	13	87	24.953	7.261
ESTUDIOS PRIMARIOS	60.102	9.770	4.214	7.321	7.555	4.329	1.212	50	10	41	20.359	5.241
ESTUDIOS SECUND.	579.441	103.184	26.168	42.460	84.772	57.333	17.712	380	187	694	167.473	79.078
PROGRAMAS F.P.	60.466	11.559	2.355	3.835	8.244	6.445	1.925	49	36	104	17.730	8.184
EDUCAC. GRAL.	518.975	91.625	23.813	38.625	76.528	50.888	15.787	331	151	590	149.743	70.894
ESTUDIOS POSTSECUND.	146.726	21.583	4.278	6.659	14.594	15.148	12.280	307	689	556	47.887	22.745
TECNICO-PROFES.	40.029	6.761	1.441	2.304	4.868	4.703	1.974	49	65	90	11.465	6.309
PRIMER CICLO	50.687	8.182	1.613	2.538	4.876	4.656	4.365	93	83	205	17.495	6.581
2° Y 3° CICLO	56.010	6.640	1.224	1.817	4.850	5.789	5.941	165	541	261	18.927	9.855
OTROS												
<b>TOTAL</b>	<b>850.099</b>	<b>143.579</b>	<b>37.223</b>	<b>61.622</b>	<b>116.054</b>	<b>81.193</b>	<b>32.383</b>	<b>771</b>	<b>899</b>	<b>1.378</b>	<b>260.672</b>	<b>114.325</b>

**9.4M TOTAL CONTRATOS DE TRABAJO INICIALES Y CONTRATOS CONVERTIDOS EN INDEFINIDOS SEGÚN NÚMERO DE TRABAJADORES DE LA EMPRESA POR SEXO Y NIVEL DE ESTUDIOS TERMINADOS. MES**

**OCTUBRE 2006**

	TOTAL	1 A 25	26 A 50	51 A 100	101 A 500	501 A 1.000	1.001 A 10.000	> 10.000	SIN DATOS
<b>AMBOS SEXOS</b>									
ANALFABETOS	175.174	78.638	19.270	18.419	37.418	10.245	9.493	72	1.619
ESTUDIOS PRIMARIOS	160.282	74.219	18.158	17.255	32.644	7.393	8.472	12	2.129
ESTUDIOS SECUNDARIOS	1.239.020	537.740	147.153	127.933	252.946	67.538	91.683	1.206	12.821
PROG. FORM. PROF.	106.570	36.974	11.238	10.913	26.697	6.593	13.284	109	762
EDUCACIÓN GENERAL	1.132.450	500.766	135.915	117.020	226.249	60.945	78.399	1.097	12.059
ESTUDIOS POSTSECUNDARIOS	244.716	81.974	27.316	26.998	60.436	17.093	28.744	288	1.867
TÉCNICOS PROF.SUP.	73.248	25.508	7.717	7.220	18.789	5.464	7.757	134	659
PRIMER CICLO	77.462	25.430	9.122	9.409	19.330	4.580	9.049	60	482
2° Y 3° CICLO	94.006	31.036	10.477	10.369	22.317	7.049	11.938	94	726
OTROS									
<b>TOTAL</b>	<b>1.819.192</b>	<b>772.571</b>	<b>211.897</b>	<b>190.605</b>	<b>383.444</b>	<b>102.269</b>	<b>138.392</b>	<b>1.578</b>	<b>18.436</b>
<b>HOMBRES</b>									
ANALFABETOS	111.344	53.721	12.810	11.406	21.260	5.681	5.264	64	1.138
ESTUDIOS PRIMARIOS	100.180	50.326	12.103	10.479	17.603	4.110	3.974	5	1.580
ESTUDIOS SECUNDARIOS	659.579	313.334	83.574	69.579	114.269	28.485	41.803	612	7.923
PROG. FORM. PROF.	46.104	16.721	5.606	4.948	10.571	2.624	5.181	67	386
EDUCACIÓN GENERAL	613.475	296.613	77.968	64.631	103.698	25.861	36.622	545	7.537
ESTUDIOS POSTSECUNDARIOS	97.990	31.509	11.185	10.883	24.672	7.081	11.651	125	884
TÉCNICOS PROF.SUP.	33.219	11.113	3.771	3.476	8.534	2.466	3.435	82	342
PRIMER CICLO	26.775	8.897	3.273	3.370	6.702	1.487	2.838	19	189
2° Y 3° CICLO	37.996	11.499	4.141	4.037	9.436	3.128	5.378	24	353
OTROS									
<b>TOTAL</b>	<b>969.093</b>	<b>448.890</b>	<b>119.672</b>	<b>102.347</b>	<b>177.804</b>	<b>45.357</b>	<b>62.692</b>	<b>806</b>	<b>11.525</b>
<b>MUJERES</b>									
ANALFABETOS	63.830	24.917	6.460	7.013	16.158	4.564	4.229	8	481
ESTUDIOS PRIMARIOS	60.102	23.893	6.055	6.776	15.041	3.283	4.498	7	549
ESTUDIOS SECUNDARIOS	579.441	224.406	63.579	58.354	138.677	39.053	49.880	594	4.898
PROG. FORM. PROF.	60.466	20.253	5.632	5.965	16.126	3.969	8.103	42	376
EDUCACIÓN GENERAL	518.975	204.153	57.947	52.389	122.551	35.084	41.777	552	4.522
ESTUDIOS POSTSECUNDARIOS	146.726	50.465	16.131	16.115	35.764	10.012	17.093	163	983
TÉCNICOS PROF.SUP.	40.029	14.395	3.946	3.744	10.255	2.998	4.322	52	317
PRIMER CICLO	50.687	16.533	5.849	6.039	12.628	3.093	6.211	41	293
2° Y 3° CICLO	56.010	19.537	6.336	6.332	12.881	3.921	6.560	70	373
OTROS									
<b>TOTAL</b>	<b>850.099</b>	<b>323.681</b>	<b>92.225</b>	<b>88.258</b>	<b>205.640</b>	<b>56.912</b>	<b>75.700</b>	<b>772</b>	<b>6.911</b>

**10.1M TOTAL CONTRATOS DE TRABAJO INICIALES Y CONTRATOS CONVERTIDOS EN INDEFINIDOS SEGÚN SECCIÓN DE ACTIVIDAD ECONÓMICA POR SEXO Y GRAN GRUPO DE OCUPACIÓN DEL PUESTO. MES**

**OCTUBRE 2006**

TOTAL	A. AGRICULTURA Y GANADERIA	B. PESCA	C. INDUSTRIAS EXTRACTIVAS	D. INDUSTRIAS MANUFACT.	E. P. DIST. ELE. GAS Y AGUA	F. CONSTRUCCIÓN	G. COMERCIO, REPARAC.	H. HOSTELERIA	
<b>AMBOS SEXOS</b>									
1. DIRECCION EMPRESAS Y ADMONE	6.020	27	7	9	537	22	311	771	355
2. TECS., PROFES. CIENTIFICOS E	118.828	251	6	55	3.018	195	3.665	3.877	428
3. TECNICOS Y PROFESIONALES DE	133.146	314	368	76	7.451	253	5.821	14.566	3.362
4. EMPLEADOS DE TIPO ADMINISTF	168.227	470	32	107	7.287	245	7.885	25.313	4.814
5. TRAB. SERV. REST., PERSON., PRC	352.945	291	67	8	4.404	43	1.478	83.608	112.148
6. TRABS. CUALIF. EN AGRICULTURA	63.400	46.829	1.212	14	288	14	2.509	4.417	130
7. ARTESAN./TRAB.C.IND.MANUF.C	232.677	712	60	522	33.947	298	156.902	15.138	1.033
8. OPERADORES INSTAL.Y MAQUINA	117.989	2.439	356	712	21.788	317	9.860	12.890	2.568
9. TRABAJADORES NO CUALIFICADC	618.848	110.790	178	553	44.321	684	79.416	43.331	34.267
0. FUERZAS ARMADAS	7.112	28			116		152	117	271
<b>TOTAL</b>	<b>1.819.192</b>	<b>162.151</b>	<b>2.286</b>	<b>2.056</b>	<b>123.157</b>	<b>2.071</b>	<b>267.999</b>	<b>204.028</b>	<b>159.376</b>

**HOMBRES**

1. DIRECCION EMPRESAS Y ADMONE	3.784	16	7	7	439	18	232	580	235
2. TECS., PROFES. CIENTIFICOS E	49.312	142	1	45	1.893	116	2.437	1.748	181
3. TECNICOS Y PROFESIONALES DE	60.539	162	356	55	4.696	180	3.936	8.357	1.133
4. EMPLEADOS DE TIPO ADMINISTF	45.801	140	14	22	1.978	52	1.909	4.832	1.777
5. TRAB. SERV. REST., PERSON., PRC	107.586	177	57	4	849	21	630	19.234	46.271
6. TRABS. CUALIF. EN AGRICULTURA	35.222	27.584	1.154	11	166	13	1.069	1.030	109
7. ARTESAN./TRAB.C.IND.MANUF.C	215.206	635	54	515	26.842	289	154.878	12.440	846
8. OPERADORES INSTAL.Y MAQUINA	98.764	2.134	338	673	14.814	297	9.665	11.084	2.339
9. TRABAJADORES NO CUALIFICADC	348.851	61.879	118	471	28.789	522	73.349	24.755	7.460
0. FUERZAS ARMADAS	4.028	17			92		142	41	47
<b>TOTAL</b>	<b>969.093</b>	<b>92.886</b>	<b>2.099</b>	<b>1.803</b>	<b>80.558</b>	<b>1.508</b>	<b>248.247</b>	<b>84.101</b>	<b>60.398</b>

**MUJERES**

1. DIRECCION EMPRESAS Y ADMONE	2.236	11		2	98	4	79	191	120
2. TECS., PROFES. CIENTIFICOS E	69.516	109	5	10	1.125	79	1.228	2.129	247
3. TECNICOS Y PROFESIONALES DE	72.607	152	12	21	2.755	73	1.885	6.209	2.229
4. EMPLEADOS DE TIPO ADMINISTF	122.426	330	18	85	5.309	193	5.976	20.481	3.037
5. TRAB. SERV. REST., PERSON., PRC	245.359	114	10	4	3.555	22	848	64.374	65.877
6. TRABS. CUALIF. EN AGRICULTURA	28.178	19.245	58	3	122	1	1.440	3.387	21
7. ARTESAN./TRAB.C.IND.MANUF.C	17.471	77	6	7	7.105	9	2.024	2.698	187
8. OPERADORES INSTAL.Y MAQUINA	19.225	305	18	39	6.974	20	195	1.806	229
9. TRABAJADORES NO CUALIFICADC	269.997	48.911	60	82	15.532	162	6.067	18.576	26.807
0. FUERZAS ARMADAS	3.084	11			24		10	76	224
<b>TOTAL</b>	<b>850.099</b>	<b>69.265</b>	<b>187</b>	<b>253</b>	<b>42.599</b>	<b>563</b>	<b>19.752</b>	<b>119.927</b>	<b>98.978</b>



**10.1M TOTAL CONTRATOS DE TRABAJO INICIALES Y CONTRATOS CONVERTIDOS EN INDEFINIDOS SEGÚN SECCIÓN DE ACTIVIDAD ECONÓMICA POR SEXO Y GRAN GRUPO DE OCUPACIÓN DEL PUESTO. MES (Continuación)**

OCTUBRE 2006

	I. TTES.ALMAC. Y COMUNIC.	J. INTERMED. FINANCIERA	K. ACTIV. INM Y ALQUILER	L. ADMN.PUB. DEF. Y S.S.	M. EDUCACIÓN	N. ACT.SANIT. Y SERV.SOC.	O. OTRAS ACT. SOCIALES	P. PERSONAL DOMESTICO	Q. ORGANISMOS EXTRATER.
<b>AMBOS SEXOS</b>									
1. DIRECCION EMPRESAS Y ADMONE!	802	102	1.916	83	172	230	673	1	2
2. TECS.,PROFES.CIENTIFICOS E	594	782	17.578	10.426	41.917	18.234	17.771	23	8
3. TECNICOS Y PROFESIONALES DE	2.892	1.472	34.571	6.911	15.092	11.390	28.583	18	6
4. EMPLEADOS DE TIPO ADMINISTR	19.948	7.170	73.940	3.732	3.908	5.433	7.871	57	15
5. TRAB.SERV.REST.,PERSON.,PRO	5.001	202	77.864	5.448	5.994	32.646	23.607	135	1
6. TRABS.CUALIF.EN AGRICULTURA	63	3	2.927	3.476	233	206	994	85	
7. ARTESAN./TRAB.C.IND.MANUF.CI	942	27	16.451	3.466	626	501	2.005	47	
8. OPERADORES INSTAL.Y MAQUINA	31.013	25	31.267	414	115	1.323	2.885	14	3
9. TRABAJADORES NO CUALIFICADO	15.328	264	240.026	15.057	3.370	7.323	22.281	1.648	11
0. FUERZAS ARMADAS	12	1	6.137	3	3	36	236		
<b>TOTAL</b>	<b>76.595</b>	<b>10.048</b>	<b>502.677</b>	<b>49.016</b>	<b>71.430</b>	<b>77.322</b>	<b>106.906</b>	<b>2.028</b>	<b>46</b>

**HOMBRES**

1. DIRECCION EMPRESAS Y ADMONE!	546	78	1.119	31	70	94	310	1	1
2. TECS.,PROFES.CIENTIFICOS E	329	293	9.674	3.191	16.150	4.140	8.965	5	2
3. TECNICOS Y PROFESIONALES DE	1.476	608	16.474	2.292	4.538	2.447	13.817	10	2
4. EMPLEADOS DE TIPO ADMINISTR	7.254	2.533	20.861	694	794	864	2.057	17	3
5. TRAB.SERV.REST.,PERSON.,PRO	1.576	70	27.418	901	863	3.609	5.851	55	
6. TRABS.CUALIF.EN AGRICULTURA	57	3	1.311	1.558	86	173	822	76	
7. ARTESAN./TRAB.C.IND.MANUF.CI	897	25	12.514	2.871	416	286	1.662	36	
8. OPERADORES INSTAL.Y MAQUINA	29.563	24	24.035	372	81	1.112	2.219	11	3
9. TRABAJADORES NO CUALIFICADO	11.607	109	118.444	6.032	778	1.076	12.826	633	3
0. FUERZAS ARMADAS	9	1	3.453	2		26	198		
<b>TOTAL</b>	<b>53.314</b>	<b>3.744</b>	<b>235.303</b>	<b>17.944</b>	<b>23.776</b>	<b>13.827</b>	<b>48.727</b>	<b>844</b>	<b>14</b>

**MUJERES**

1. DIRECCION EMPRESAS Y ADMONE!	256	24	797	52	102	136	363		1
2. TECS.,PROFES.CIENTIFICOS E	265	489	7.904	7.235	25.767	14.094	8.806	18	6
3. TECNICOS Y PROFESIONALES DE	1.416	864	18.097	4.619	10.554	8.943	14.766	8	4
4. EMPLEADOS DE TIPO ADMINISTR	12.694	4.637	53.079	3.038	3.114	4.569	5.814	40	12
5. TRAB.SERV.REST.,PERSON.,PRO	3.425	132	50.446	4.547	5.131	29.037	17.756	80	1
6. TRABS.CUALIF.EN AGRICULTURA	6		1.616	1.918	147	33	172	9	
7. ARTESAN./TRAB.C.IND.MANUF.CI	45	2	3.937	595	210	215	343	11	
8. OPERADORES INSTAL.Y MAQUINA	1.450	1	7.232	42	34	211	666	3	
9. TRABAJADORES NO CUALIFICADO	3.721	155	121.582	9.025	2.592	6.247	9.455	1.015	8
0. FUERZAS ARMADAS	3		2.684	1	3	10	38		
<b>TOTAL</b>	<b>23.281</b>	<b>6.304</b>	<b>267.374</b>	<b>31.072</b>	<b>47.654</b>	<b>63.495</b>	<b>58.179</b>	<b>1.184</b>	<b>32</b>

**10.2M TOTAL CONTRATOS DE TRABAJO INICIALES Y CONTRATOS CONVERTIDOS EN INDEFINIDOS SEGÚN DURACIÓN DEL CONTRATO POR SEXO Y GRAN GRUPO DE OCUPACIÓN DEL PUESTO. MES**

**OCTUBRE 2006**

	TOTAL	≤ 7 DIAS	> 7 Y ≤ 15 DIAS	> 15 DIAS ≤ 1 MES	> 1 Y ≤ 3 MESES	> 3 Y ≤ 6 MESES	> 6 Y ≤ 12 MESES	> 12 Y ≤ 18 MESES	INDETERMINADOS	INDEFINIDOS	DURACIÓN MEDIA EN DIAS
<b>AMBOS SEXOS</b>											
1. DIRECCION EMPRESAS Y	6.020	437	60	138	410	513	244	79	960	3.179	161,83
2. TECS.,PROFES.CIENTIFI	118.828	15.390	2.234	3.177	7.381	9.052	18.615	2.443	42.954	17.582	170,11
3. TECNICOS Y PROFESIONA	133.146	14.445	1.959	3.294	14.921	15.190	10.223	887	46.538	25.689	125,84
4. EMPLEADOS DE TIPO ADM	168.227	21.911	5.288	9.678	26.468	22.270	4.387	701	43.973	33.551	90,38
5. TRAB.SERV.REST.,PERSC	352.945	84.615	8.832	16.711	61.617	44.983	9.159	723	66.621	59.684	71,99
6. TRABS.CUALIF.EN AGRIC	63.400	5.513	8.920	18.219	3.760	2.341	566	50	20.285	3.746	35,94
7. ARTESAN./TRAB.C.IND.M	232.677	4.440	1.937	6.021	22.979	18.896	3.193	1.718	147.069	26.424	139,74
8. OPERADORES INSTAL.Y M	117.989	12.490	2.889	6.388	21.593	13.529	2.248	1.166	38.618	19.068	109,39
9. TRABAJADORES NO CUALI	618.848	99.063	30.880	56.524	72.439	35.729	8.344	1.823	263.457	50.589	58,61
0. FUERZAS ARMADAS	7.112	3.145	379	376	547	195	26	7	2.276	161	21,22
<b>TOTAL</b>	<b>1.819.192</b>	<b>261.449</b>	<b>63.378</b>	<b>120.526</b>	<b>232.115</b>	<b>162.698</b>	<b>57.005</b>	<b>9.597</b>	<b>672.751</b>	<b>239.673</b>	<b>84,53</b>
<b>HOMBRES</b>											
1. DIRECCION EMPRESAS Y	3.784	174	30	77	236	306	139	63	508	2.251	197,87
2. TECS.,PROFES.CIENTIFI	49.312	6.967	864	1.004	2.536	3.797	7.169	1.215	16.923	8.837	176,00
3. TECNICOS Y PROFESIONA	60.539	7.150	789	1.318	6.495	7.537	4.167	554	19.548	12.981	131,52
4. EMPLEADOS DE TIPO ADM	45.801	6.440	1.515	2.852	6.737	5.454	1.232	345	12.054	9.172	95,72
5. TRAB.SERV.REST.,PERSC	107.586	31.132	2.151	4.336	18.459	13.515	2.585	297	16.172	18.939	69,03
6. TRABS.CUALIF.EN AGRIC	35.222	3.217	4.128	10.484	1.790	1.519	286	46	11.228	2.524	37,31
7. ARTESAN./TRAB.C.IND.M	215.206	3.229	1.181	5.053	20.485	16.822	2.825	1.641	140.145	23.825	146,56
8. OPERADORES INSTAL.Y M	98.764	9.662	2.092	5.003	18.450	11.667	1.921	1.073	31.932	16.964	116,35
9. TRABAJADORES NO CUALI	348.851	48.201	13.271	28.588	40.556	20.759	4.288	1.309	162.115	29.764	66,40
0. FUERZAS ARMADAS	4.028	1.698	134	189	317	129	10	6	1.454	91	23,43
<b>TOTAL</b>	<b>969.093</b>	<b>117.870</b>	<b>26.155</b>	<b>58.904</b>	<b>116.061</b>	<b>81.505</b>	<b>24.622</b>	<b>6.549</b>	<b>412.079</b>	<b>125.348</b>	<b>92,62</b>
<b>MUJERES</b>											
1. DIRECCION EMPRESAS Y	2.236	263	30	61	174	207	105	16	452	928	118,68
2. TECS.,PROFES.CIENTIFI	69.516	8.423	1.370	2.173	4.845	5.255	11.446	1.228	26.031	8.745	166,12
3. TECNICOS Y PROFESIONA	72.607	7.295	1.170	1.976	8.426	7.653	6.056	333	26.990	12.708	121,01
4. EMPLEADOS DE TIPO ADM	122.426	15.471	3.773	6.826	19.731	16.816	3.155	356	31.919	24.379	88,39
5. TRAB.SERV.REST.,PERSC	245.359	53.483	6.681	12.375	43.158	31.468	6.574	426	50.449	40.745	73,38
6. TRABS.CUALIF.EN AGRIC	28.178	2.296	4.792	7.735	1.970	822	280	4	9.057	1.222	34,31
7. ARTESAN./TRAB.C.IND.M	17.471	1.211	756	968	2.494	2.074	368	77	6.924	2.599	95,77
8. OPERADORES INSTAL.Y M	19.225	2.828	797	1.385	3.143	1.862	327	93	6.686	2.104	76,12
9. TRABAJADORES NO CUALI	269.997	50.862	17.609	27.936	31.883	14.970	4.056	514	101.342	20.825	50,34
0. FUERZAS ARMADAS	3.084	1.447	245	187	230	66	16	1	822	70	18,72
<b>TOTAL</b>	<b>850.099</b>	<b>143.579</b>	<b>37.223</b>	<b>61.622</b>	<b>116.054</b>	<b>81.193</b>	<b>32.383</b>	<b>3.048</b>	<b>260.672</b>	<b>114.325</b>	<b>77,17</b>

**10.3M TOTAL CONTRATOS DE TRABAJO INICIALES Y CONTRATOS CONVERTIDOS EN INDEFINIDOS SEGÚN NÚMERO DE TRABAJADORES DE LA EMPRESA CONTRATANTE POR SEXO Y GRAN GRUPO DE OCUPACIÓN DEL PUESTO. MES**

**OCTUBRE 2006**

	TOTAL	1 A 25	26 A 50	51 A 100	101 A 500	501 A 1.000	1.001 A 10.000	> 10.000	SIN DATOS
<b>AMBOS SEXOS</b>									
1. DIRECCION EMPRESAS Y ADMONES. PUBLICAS	6.020	3.211	730	554	828	147	308	7	235
2. TECS.,PROFES.CIENTIFICOS E INTELECTUALES	118.828	48.292	14.195	12.839	21.654	8.386	11.651	23	1.788
3. TECNICOS Y PROFESIONALES DE APOYO	133.146	59.946	17.759	16.196	26.448	4.587	6.297	11	1.902
4. EMPLEADOS DE TIPO ADMINISTRATIVO	168.227	61.427	15.461	14.797	40.525	12.013	22.327	462	1.215
5. TRAB.SERV.REST.,PERSON.,PROTEC.Y VENDED.	352.945	163.676	37.664	34.183	73.605	17.162	22.653	699	3.303
6. TRAB.S.CUALIF.EN AGRICULTURA Y EN PESCA	63.400	35.320	7.203	5.975	10.292	2.544	914		1.152
7. ARTESAN./TRAB.C.IND.MANUF.CONST.MINERIA	232.677	132.834	35.677	26.368	27.857	3.244	3.726		2.971
8. OPERADORES INSTAL.Y MAQUINAR.Y MONTADOR.	117.989	58.537	13.036	12.232	17.509	5.322	9.971	237	1.145
9. TRABAJADORES NO CUALIFICADOS	618.848	208.971	70.009	67.264	162.807	47.410	57.721	139	4.527
0. FUERZAS ARMADAS	7.112	357	163	197	1.919	1.454	2.824		198
<b>TOTAL GRUPO DE OCUPACION</b>	<b>1.819.192</b>	<b>772.571</b>	<b>211.897</b>	<b>190.605</b>	<b>383.444</b>	<b>102.269</b>	<b>138.392</b>	<b>1.578</b>	<b>18.436</b>
<b>HOMBRES</b>									
1. DIRECCION EMPRESAS Y ADMONES. PUBLICAS	3.784	2.094	450	363	487	100	130	3	157
2. TECS.,PROFES.CIENTIFICOS E INTELECTUALES	49.312	20.410	5.944	5.088	9.021	3.052	4.762	9	1.026
3. TECNICOS Y PROFESIONALES DE APOYO	60.539	28.665	8.432	7.208	10.948	1.675	2.437	11	1.163
4. EMPLEADOS DE TIPO ADMINISTRATIVO	45.801	14.747	4.160	4.061	11.782	3.665	6.769	285	332
5. TRAB.SERV.REST.,PERSON.,PROTEC.Y VENDED.	107.586	49.970	11.754	11.523	22.014	4.734	6.348	214	1.029
6. TRAB.S.CUALIF.EN AGRICULTURA Y EN PESCA	35.222	21.445	3.482	2.792	4.739	1.343	601		820
7. ARTESAN./TRAB.C.IND.MANUF.CONST.MINERIA	215.206	125.844	33.400	24.464	23.890	2.099	2.688		2.821
8. OPERADORES INSTAL.Y MAQUINAR.Y MONTADOR.	98.764	52.107	10.800	10.208	13.667	3.993	6.731	186	1.072
9. TRABAJADORES NO CUALIFICADOS	348.851	133.362	41.178	36.533	80.290	23.749	30.715	98	2.926
0. FUERZAS ARMADAS	4.028	246	72	107	966	947	1.511		179
<b>TOTAL GRUPO DE OCUPACION</b>	<b>969.093</b>	<b>448.890</b>	<b>119.672</b>	<b>102.347</b>	<b>177.804</b>	<b>45.357</b>	<b>62.692</b>	<b>806</b>	<b>11.525</b>
<b>MUJERES</b>									
1. DIRECCION EMPRESAS Y ADMONES. PUBLICAS	2.236	1.117	280	191	341	47	178	4	78
2. TECS.,PROFES.CIENTIFICOS E INTELECTUALES	69.516	27.882	8.251	7.751	12.633	5.334	6.889	14	762
3. TECNICOS Y PROFESIONALES DE APOYO	72.607	31.281	9.327	8.988	15.500	2.912	3.860		739
4. EMPLEADOS DE TIPO ADMINISTRATIVO	122.426	46.680	11.301	10.736	28.743	8.348	15.558	177	883
5. TRAB.SERV.REST.,PERSON.,PROTEC.Y VENDED.	245.359	113.706	25.910	22.660	51.591	12.428	16.305	485	2.274
6. TRAB.S.CUALIF.EN AGRICULTURA Y EN PESCA	28.178	13.875	3.721	3.183	5.553	1.201	313		332
7. ARTESAN./TRAB.C.IND.MANUF.CONST.MINERIA	17.471	6.990	2.277	1.904	3.967	1.145	1.038		150
8. OPERADORES INSTAL.Y MAQUINAR.Y MONTADOR.	19.225	6.430	2.236	2.024	3.842	1.329	3.240	51	73
9. TRABAJADORES NO CUALIFICADOS	269.997	75.609	28.831	30.731	82.517	23.661	27.006	41	1.601
0. FUERZAS ARMADAS	3.084	111	91	90	953	507	1.313		19
<b>TOTAL GRUPO DE OCUPACION</b>	<b>850.099</b>	<b>323.681</b>	<b>92.225</b>	<b>88.258</b>	<b>205.640</b>	<b>56.912</b>	<b>75.700</b>	<b>772</b>	<b>6.911</b>

**11.1M TOTAL CONTRATOS DE TRABAJO INICIALES Y CONTRATOS CONVERTIDOS EN INDEFINIDOS SEGÚN DURACIÓN DEL CONTRATO POR SEXO Y SECCIÓN DE ACTIVIDAD ECONÓMICA. MES**

**OCTUBRE 2006**

	TOTAL	≤ 7 DIAS	> 7 Y ≤ 15 DIAS	> 15 DIAS ≤ 1 MES	> 1 Y ≤ 3 MESES	> 3 Y ≤ 6 MESES	> 6 Y ≤ 12 MESES	> 12 Y ≤ 18 MESES	INDETERMINADOS	INDEFINIDOS	DURACION MEDIA EN DIAS
<b>AMBOS SEXOS</b>											
A AGRICULT.,GANADERIA,CA	162.151	15.350	12.555	43.518	6.470	3.864	1.515	62	72.851	5.966	33,55
B PESCA, ACUICULTURA	2.286	46	14	19	199	162	19	4	836	987	109,65
C INDUSTRIAS EXTRACTIVAS	2.056	14	7	42	299	280	48	31	616	719	199,79
D INDUSTRIA MANUFACTUREF	123.157	4.787	1.722	4.673	25.412	21.170	3.900	2.494	31.948	27.051	164,39
E PROD. DISTR. ENERGIA E	2.071	43	62	145	273	214	60	59	659	556	192,53
F CONSTRUCCION	267.999	2.413	5.084	4.971	21.754	15.380	3.400	1.234	187.996	25.767	127,04
G COMERCIO. REPARACION V	204.028	5.208	2.658	8.181	47.963	43.544	5.158	778	33.241	57.297	121,04
H HOSTELERIA	159.376	34.427	3.658	9.470	36.729	20.256	4.762	256	19.919	29.899	74,78
I TRANSPORTE, ALMACENAMI	76.595	12.099	2.634	5.480	13.573	9.060	1.605	401	17.837	13.906	86,24
J INTERMEDIACION FINANCI	10.048	446	239	544	1.350	1.778	406	161	1.488	3.636	163,29
K ACTIVIDADES INMOBILIAF	502.677	140.433	21.539	27.994	42.583	21.432	4.964	963	202.049	40.720	38,78
L ADMON.PUBLICA, DEFENSA	49.016	2.435	6.155	3.757	6.342	6.122	8.607	394	14.304	900	134,02
M EDUCACION	71.430	2.573	855	1.229	4.610	3.532	14.420	1.953	34.193	8.065	237,57
N ACTIV. SANITARIAS/VETE	77.322	16.944	3.695	6.177	10.023	7.029	2.506	428	20.711	9.809	70,26
O OTRAS ACTIV. SOCIALES.	106.906	24.130	2.428	4.147	14.273	8.633	5.423	343	33.548	13.981	75,16
P HOGARES QUE EMPLEAN PE	2.028	98	73	176	254	236	210	34	551	396	145,31
Q ORGANISMOS EXTRATERRIT	46	3		3	8	6	2	2	4	18	189,25
<b>TOTAL</b>	<b>1.819.192</b>	<b>261.449</b>	<b>63.378</b>	<b>120.526</b>	<b>232.115</b>	<b>162.698</b>	<b>57.005</b>	<b>9.597</b>	<b>672.751</b>	<b>239.673</b>	<b>84,53</b>

**HOMBRES**

A AGRICULT.,GANADERIA,CA	92.886	8.230	6.341	24.940	3.986	2.829	877	50	41.152	4.481	36,67
B PESCA, ACUICULTURA	2.099	29	11	12	177	142	16	3	759	950	113,19
C INDUSTRIAS EXTRACTIVAS	1.803	12	5	37	268	244	43	26	556	612	195,42
D INDUSTRIA MANUFACTUREF	80.558	2.721	762	2.641	16.569	14.123	2.689	2.162	20.556	18.335	188,59
E PROD. DISTR. ENERGIA E	1.508	41	30	117	179	134	35	50	495	427	215,78
F CONSTRUCCION	248.247	1.470	1.811	4.268	19.082	12.787	2.693	1.177	182.522	22.437	136,21
G COMERCIO. REPARACION V	84.101	1.797	710	2.582	20.001	18.111	2.473	525	12.889	25.013	134,31
H HOSTELERIA	60.398	14.938	1.194	3.200	13.892	8.574	1.630	140	4.529	12.301	75,23
I TRANSPORTE, ALMACENAMI	53.314	7.305	1.215	2.860	10.573	6.876	1.145	355	12.732	10.253	98,92
J INTERMEDIACION FINANCI	3.744	136	75	164	458	640	142	102	499	1.528	213,63
K ACTIVIDADES INMOBILIAF	235.303	61.803	9.803	12.777	19.827	9.305	2.063	494	100.316	18.915	39,27
L ADMON.PUBLICA, DEFENSA	17.944	878	2.107	1.841	2.371	2.286	2.951	187	4.874	449	132,65
M EDUCACION	23.776	934	296	414	1.371	1.197	5.098	965	11.043	2.458	259,49
N ACTIV. SANITARIAS/VETE	13.827	3.355	596	1.009	1.698	1.229	567	99	3.338	1.936	75,17
O OTRAS ACTIV. SOCIALES.	48.727	14.180	1.154	1.943	5.487	2.967	2.160	202	15.591	5.043	62,63
P HOGARES QUE EMPLEAN PE	844	41	45	98	120	60	39	11	226	204	114,41
Q ORGANISMOS EXTRATERRIT	14			1	2	1	1	1	2	6	305,00
<b>TOTAL</b>	<b>969.093</b>	<b>117.870</b>	<b>26.155</b>	<b>58.904</b>	<b>116.061</b>	<b>81.505</b>	<b>24.622</b>	<b>6.549</b>	<b>412.079</b>	<b>125.348</b>	<b>92,62</b>

**MUJERES**

A AGRICULT.,GANADERIA,CA	69.265	7.120	6.214	18.578	2.484	1.035	638	12	31.699	1.485	29,46
B PESCA, ACUICULTURA	187	17	3	7	22	20	3	1	77	37	90,77
C INDUSTRIAS EXTRACTIVAS	253	2	2	5	31	36	5	5	60	107	232,02
D INDUSTRIA MANUFACTUREF	42.599	2.066	960	2.032	8.843	7.047	1.211	332	11.392	8.716	119,55
E PROD. DISTR. ENERGIA E	563	2	32	28	94	80	25	9	164	129	142,07
F CONSTRUCCION	19.752	943	3.273	703	2.672	2.593	707	57	5.474	3.330	90,80
G COMERCIO. REPARACION V	119.927	3.411	1.948	5.599	27.962	25.433	2.685	253	20.352	32.284	111,92
H HOSTELERIA	98.978	19.489	2.464	6.270	22.837	11.682	3.132	116	15.390	17.598	74,48
I TRANSPORTE, ALMACENAMI	23.281	4.794	1.419	2.620	3.000	2.184	460	46	5.105	3.653	59,76
J INTERMEDIACION FINANCI	6.304	310	164	380	892	1.138	264	59	989	2.108	136,33
K ACTIVIDADES INMOBILIAF	267.374	78.630	11.736	15.217	22.756	12.127	2.901	469	101.733	21.805	38,38
L ADMON.PUBLICA, DEFENSA	31.072	1.557	4.048	1.916	3.971	3.836	5.656	207	9.430	451	134,84
M EDUCACION	47.654	1.639	559	815	3.239	2.335	9.322	988	23.150	5.607	225,66
N ACTIV. SANITARIAS/VETE	63.495	13.589	3.099	5.168	8.325	5.800	1.939	329	17.373	7.873	69,16
O OTRAS ACTIV. SOCIALES.	58.179	9.950	1.274	2.204	8.786	5.666	3.263	141	17.957	8.938	86,41
P HOGARES QUE EMPLEAN PE	1.184	57	28	78	134	176	171	23	325	192	164,50
Q ORGANISMOS EXTRATERRIT	32	3		2	6	5	1	1	2	12	150,67
<b>TOTAL</b>	<b>850.099</b>	<b>143.579</b>	<b>37.223</b>	<b>61.622</b>	<b>116.054</b>	<b>81.193</b>	<b>32.383</b>	<b>3.048</b>	<b>260.672</b>	<b>114.325</b>	<b>77,17</b>

**11.2M TOTAL CONTRATOS DE TRABAJO INICIALES Y CONTRATOS CONVERTIDOS EN INDEFINIDOS  
SEGÚN NÚMERO DE TRABAJADORES DE LA EMPRESA CONTRATANTE POR SEXO Y SECCIÓN DE  
ACTIVIDAD ECONÓMICA. MES**

**OCTUBRE 2006**

	TOTAL	1 A 25	26 A 50	51 A 100	101 A 500	501 A 1.000	1.001 A 10.000	> 10.000	SIN DATOS
<b>AMBOS SEXOS</b>									
A AGRICULT.,GANADERIA,CAZA Y S	162.151	90.850	16.283	15.764	28.600	6.369	1.298		2.987
B PESCA, ACUICULTURA	2.286	2.088	62	43	29				64
C INDUSTRIAS EXTRACTIVAS	2.056	992	416	359	192	26	61		10
D INDUSTRIA MANUFACTURERA	123.157	55.582	18.736	14.294	23.939	6.135	3.198	370	903
E PROD. DISTR. ENERGIA ELECTRI	2.071	632	262	277	718	84	78		20
F CONSTRUCCION	267.999	163.860	41.540	30.582	25.083	2.079	1.144		3.711
G COMERCIO. REPARACION VEHICUL	204.028	109.330	21.921	15.472	34.116	7.172	13.089	633	2.295
H HOSTELERIA	159.376	86.161	19.500	16.697	26.231	5.129	4.012		1.646
I TRANSPORTE, ALMACENAMIENTO Y	76.595	38.506	8.570	6.529	15.900	2.170	3.167	548	1.205
J INTERMEDIACION FINANCIERA	10.048	2.823	673	919	2.246	1.232	2.078		77
K ACTIVIDADES INMOBILIARIAS	502.677	102.531	43.841	52.395	161.291	54.287	86.153		2.179
L ADMON.PUBLICA, DEFENSA Y SEG	49.016	10.397	6.418	6.870	14.370	5.078	5.751		132
M EDUCACION	71.430	34.224	11.584	8.934	9.836	2.995	3.551		306
N ACTIV. SANITARIAS/VETERINAR	77.322	17.739	8.416	9.062	23.829	6.489	11.538	27	222
O OTRAS ACTIV. SOCIALES. SERVI	106.906	55.128	13.622	12.314	16.983	3.024	3.274		2.561
P HOGARES QUE EMPLEAN PERSONAL	2.028	1.686	51	94	79				118
Q ORGANISMOS EXTRATERRITORIALE	46	42	2		2				
<b>TOTAL</b>	<b>1.819.192</b>	<b>772.571</b>	<b>211.897</b>	<b>190.605</b>	<b>383.444</b>	<b>102.269</b>	<b>138.392</b>	<b>1.578</b>	<b>18.436</b>
<b>HOMBRES</b>									
A AGRICULT.,GANADERIA,CAZA Y S	92.886	53.554	9.176	8.317	15.313	3.768	784		1.974
B PESCA, ACUICULTURA	2.099	1.960	49	19	10				61
C INDUSTRIAS EXTRACTIVAS	1.803	891	362	307	165	24	46		8
D INDUSTRIA MANUFACTURERA	80.558	37.627	12.450	9.234	14.688	3.281	2.345	279	654
E PROD. DISTR. ENERGIA ELECTRI	1.508	473	164	192	561	53	50		15
F CONSTRUCCION	248.247	152.119	38.315	28.575	22.968	1.752	1.008		3.510
G COMERCIO. REPARACION VEHICUL	84.101	49.919	10.173	6.381	10.547	1.920	4.033	191	937
H HOSTELERIA	60.398	34.440	8.037	6.439	8.414	1.229	1.189		650
I TRANSPORTE, ALMACENAMIENTO Y	53.314	30.834	6.529	4.172	7.846	1.219	1.379	327	1.008
J INTERMEDIACION FINANCIERA	3.744	902	261	354	872	495	834		26
K ACTIVIDADES INMOBILIARIAS	235.303	44.475	20.183	25.550	74.688	25.989	43.466		952
L ADMON.PUBLICA, DEFENSA Y SEG	17.944	4.372	2.629	2.580	5.459	1.351	1.499		54
M EDUCACION	23.776	10.396	3.780	2.784	3.500	1.316	1.898		102
N ACTIV. SANITARIAS/VETERINAR	13.827	2.686	1.493	1.431	4.717	1.193	2.256	9	42
O OTRAS ACTIV. SOCIALES. SERVI	48.727	23.500	6.045	5.981	8.026	1.767	1.905		1.503
P HOGARES QUE EMPLEAN PERSONAL	844	731	25	31	28				29
Q ORGANISMOS EXTRATERRITORIALE	14	11	1		2				
<b>TOTAL</b>	<b>969.093</b>	<b>448.890</b>	<b>119.672</b>	<b>102.347</b>	<b>177.804</b>	<b>45.357</b>	<b>62.692</b>	<b>806</b>	<b>11.525</b>
<b>MUJERES</b>									
A AGRICULT.,GANADERIA,CAZA Y S	69.265	37.296	7.107	7.447	13.287	2.601	514		1.013
B PESCA, ACUICULTURA	187	128	13	24	19				3
C INDUSTRIAS EXTRACTIVAS	253	101	54	52	27	2	15		2
D INDUSTRIA MANUFACTURERA	42.599	17.955	6.286	5.060	9.251	2.854	853	91	249
E PROD. DISTR. ENERGIA ELECTRI	563	159	98	85	157	31	28		5
F CONSTRUCCION	19.752	11.741	3.225	2.007	2.115	327	136		201
G COMERCIO. REPARACION VEHICUL	119.927	59.411	11.748	9.091	23.569	5.252	9.056	442	1.358
H HOSTELERIA	98.978	51.721	11.463	10.258	17.817	3.900	2.823		996
I TRANSPORTE, ALMACENAMIENTO Y	23.281	7.672	2.041	2.357	8.054	951	1.788	221	197
J INTERMEDIACION FINANCIERA	6.304	1.921	412	565	1.374	737	1.244		51
K ACTIVIDADES INMOBILIARIAS	267.374	58.056	23.658	26.845	86.603	28.298	42.687		1.227
L ADMON.PUBLICA, DEFENSA Y SEG	31.072	6.025	3.789	4.290	8.911	3.727	4.252		78
M EDUCACION	47.654	23.828	7.804	6.150	6.336	1.679	1.653		204
N ACTIV. SANITARIAS/VETERINAR	63.495	15.053	6.923	7.631	19.112	5.296	9.282	18	180
O OTRAS ACTIV. SOCIALES. SERVI	58.179	31.628	7.577	6.333	8.957	1.257	1.369		1.058
P HOGARES QUE EMPLEAN PERSONAL	1.184	955	26	63	51				89
Q ORGANISMOS EXTRATERRITORIALE	32	31	1						
<b>TOTAL</b>	<b>850.099</b>	<b>323.681</b>	<b>92.225</b>	<b>88.258</b>	<b>205.640</b>	<b>56.912</b>	<b>75.700</b>	<b>772</b>	<b>6.911</b>

**12.1M TOTAL CONTRATOS DE TRABAJO INICIALES Y CONTRATOS CONVERTIDOS EN INDEFINIDOS SEGÚN NÚMERO DE TRABAJADORES DE LA EMPRESA CONTRATANTE POR SEXO Y DURACIÓN DEL CONTRATO. MES**

**OCTUBRE 2006**

	TOTAL	1 A 25	26 A 50	51 A 100	101 A 500	501 A 1.000	1.001 A 10.000	> 10.000	SIN DATOS
<b>AMBOS SEXOS</b>									
MENOR O IGUAL A 7 DIAS	261.449	72.529	25.887	26.955	79.473	20.227	33.042	7	3.329
DE MAS DE 7 A 15 DIAS	63.378	22.408	6.252	5.643	16.137	4.312	8.075	12	539
DE MAS DE 15 DIAS A 1 MES	120.526	52.742	11.789	10.666	26.115	7.158	11.247	63	746
DE MAS DE 1 A 3 MESES	232.115	118.385	27.222	20.663	39.499	9.639	14.250	110	2.347
DE MAS DE 3 A 6 MESES	162.698	84.838	19.123	15.096	26.712	6.471	8.129	274	2.055
DE MAS DE 6 A 12 MESES	57.005	24.459	6.989	6.076	9.893	4.329	4.337	449	473
DE MAS DE 12 A 18 MESES	1.730	549	225	233	408	154	133	6	22
DE MAS DE 18 A 24 MESES	2.231	392	213	174	323	237	874	4	14
DE MAS DE 24 MESES	5.636	1.250	755	725	1.342	427	970	145	22
INDETERMINADA	672.751	262.313	85.682	82.865	149.036	40.173	46.634	173	5.875
INDEFINIDA	239.673	132.706	27.760	21.509	34.506	9.142	10.701	335	3.014
<b>TOTAL</b>	<b>1.819.192</b>	<b>772.571</b>	<b>211.897</b>	<b>190.605</b>	<b>383.444</b>	<b>102.269</b>	<b>138.392</b>	<b>1.578</b>	<b>18.436</b>

**HOMBRES**

MENOR O IGUAL A 7 DIAS	117.870	34.313	10.613	12.090	34.278	8.973	15.272		2.331
DE MAS DE 7 A 15 DIAS	26.155	9.774	2.139	1.907	6.247	1.925	3.806	3	354
DE MAS DE 15 DIAS A 1 MES	58.904	29.229	5.657	4.489	10.686	3.316	5.128	31	368
DE MAS DE 1 A 3 MESES	116.061	61.844	14.571	10.375	17.008	4.390	6.670	42	1.161
DE MAS DE 3 A 6 MESES	81.505	44.431	10.279	7.642	11.865	2.627	3.431	136	1.094
DE MAS DE 6 A 12 MESES	24.622	10.938	2.988	2.600	4.160	1.479	2.017	195	245
DE MAS DE 12 A 18 MESES	959	331	129	154	170	88	73	3	11
DE MAS DE 18 A 24 MESES	1.332	288	147	129	170	131	451	3	13
DE MAS DE 24 MESES	4.258	999	558	496	1.016	307	744	119	19
INDETERMINADA	412.079	185.535	56.855	50.979	75.606	18.276	20.431	89	4.308
INDEFINIDA	125.348	71.208	15.736	11.486	16.598	3.845	4.669	185	1.621
<b>TOTAL</b>	<b>969.093</b>	<b>448.890</b>	<b>119.672</b>	<b>102.347</b>	<b>177.804</b>	<b>45.357</b>	<b>62.692</b>	<b>806</b>	<b>11.525</b>

**MUJERES**

MENOR O IGUAL A 7 DIAS	143.579	38.216	15.274	14.865	45.195	11.254	17.770	7	998
DE MAS DE 7 A 15 DIAS	37.223	12.634	4.113	3.736	9.890	2.387	4.269	9	185
DE MAS DE 15 DIAS A 1 MES	61.622	23.513	6.132	6.177	15.429	3.842	6.119	32	378
DE MAS DE 1 A 3 MESES	116.054	56.541	12.651	10.288	22.491	5.249	7.580	68	1.186
DE MAS DE 3 A 6 MESES	81.193	40.407	8.844	7.454	14.847	3.844	4.698	138	961
DE MAS DE 6 A 12 MESES	32.383	13.521	4.001	3.476	5.733	2.850	2.320	254	228
DE MAS DE 12 A 18 MESES	771	218	96	79	238	66	60	3	11
DE MAS DE 18 A 24 MESES	899	104	66	45	153	106	423	1	1
DE MAS DE 24 MESES	1.378	251	197	229	326	120	226	26	3
INDETERMINADA	260.672	76.778	28.827	31.886	73.430	21.897	26.203	84	1.567
INDEFINIDA	114.325	61.498	12.024	10.023	17.908	5.297	6.032	150	1.393
<b>TOTAL</b>	<b>850.099</b>	<b>323.681</b>	<b>92.225</b>	<b>88.258</b>	<b>205.640</b>	<b>56.912</b>	<b>75.700</b>	<b>772</b>	<b>6.911</b>

**13.1M CONTRATOS DE TRABAJO INICIALES Y CONTRATOS CONVERTIDOS EN INDEFINIDOS SEGÚN DURACIÓN DEL CONTRATO POR TIPO DE JORNADA Y MODALIDAD. AMBOS SEXOS. MES**

OCTUBRE 2006

	TOTAL	≤ 7 DIAS	>7 Y ≤ 15 DIAS	>15 DIAS Y ≤ 1 MES	>1 Y ≤ 3 MESES	>3 Y ≤ 6 MESES	>6 Y ≤ 12 MESES	>12 Y ≤ 18 MESES	>18 Y ≤ 24 MESES	> 24 MESES	INDETERMINADA	INDEFINIDA
<b>JORNADA COMPLETA</b>												
INDEFINIDO ORDINARIO	44.474											44.474
INDEFINIDO FOMENTO EMPLEO	29.095											29.095
MINUSVALIDOS	876											876
OBRA O SERVICIO	513.002	17.982	6.431	5.938	10.336	8.196	8.143	538	785	773	453.880	
EVENTUAL CIRCUNSTANCIAS DE LA	528.718	151.719	40.338	84.014	144.836	94.242	13.396	173				
INTERINIDAD	88.391	15.015	5.542	8.088	5.623	2.456	596	108	57	41	50.865	
TEMPORAL MINUSVALIDOS	1.146						1.048	88	2	8		
TEMP. DE INSERCIÓN												
RELEVO	2.218	3		2	7	13	60	69	122	1.942		
JUBILACION PARCIAL												
SUST. JUBILACION 64 AÑOS	132						125	5	1	1		
PRACTICAS	8.246					4.925	2.792	154	375			
FORMACION	10.174					8.821	1.205	93	48	7		
OTROS CONTRATOS	10.099	2.018	390	503	325	977	566	35	36	58	5.191	
CONVERTIDOS EN INDEFINIDOS	92.388											92.388
<b>JORNADA PARCIAL</b>												
INDEFINIDO ORDINARIO	16.957											16.957
INDEFINIDO FOMENTO EMPLEO	12.684											12.684
MINUSVALIDOS	275											275
OBRA O SERVICIO	189.406	14.581	1.643	2.420	7.131	3.974	18.898	225	630	99	139.805	
EVENTUAL CIRCUNSTANCIAS DE LA	184.156	54.088	6.618	15.711	61.932	37.077	8.627	103				
INTERINIDAD	38.700	6.037	2.416	3.849	1.920	904	602	59	30	49	22.834	
TEMPORAL MINUSVALIDOS	333						325	7		1		
TEMP. DE INSERCIÓN												
RELEVO	640	2			4	2	17	25	42	548		
JUBILACION PARCIAL	2.446	4		1	1	2	25	36	92	2.109	176	
SUST. JUBILACION 64 AÑOS												
PRACTICAS	1.711					1.108	580	12	11			
FORMACION												
OTROS CONTRATOS	1					1						
CONVERTIDOS EN INDEFINIDOS	22.840											22.840
<b>FIJOS DISCONTINUOS</b>												
INDEFINIDO ORDINARIO	12.786											12.786
INDEFINIDO FOMENTO EMPLEO	3.683											3.683
MINUSVALIDOS	44											44
CONVERTIDOS EN INDEFINIDOS	3.571											3.571
<b>TOTAL</b>	<b>1.819.192</b>	<b>261.449</b>	<b>63.378</b>	<b>120.526</b>	<b>232.115</b>	<b>162.698</b>	<b>57.005</b>	<b>1.730</b>	<b>2.231</b>	<b>5.636</b>	<b>672.751</b>	<b>239.673</b>

**13.1.1M CONTRATOS DE TRABAJO INICIALES Y CONTRATOS CONVERTIDOS EN INDEFINIDOS SEGÚN DURACIÓN DEL CONTRATO POR TIPO DE JORNADA Y MODALIDAD. HOMBRES. MES**

**OCTUBRE 2006**

	TOTAL	≤ 7 DIAS	>7 Y ≤ 15 DIAS	>15 DIAS Y ≤ 1 MES	>1 Y ≤ 3 MESES	>3 Y ≤ 6 MESES	>6 Y ≤ 12 MESES	>12 Y ≤ 18 MESES	>18 Y ≤ 24 MESES	> 24 MESES	INDETERMINADA	INDEFINIDA
<b>JORNADA COMPLETA</b>												
INDEFINIDO ORDINARIO	29.224											29.224
INDEFINIDO FOMENTO EMPLEO	13.502											13.502
MINUSVALIDOS	606											606
OBRA O SERVICIO	368.507	9.319	2.408	3.108	5.305	4.155	3.451	354	537	642	339.228	
EVENTUAL CIRCUNSTANCIAS DE LA	290.446	73.072	19.317	47.393	87.243	55.251	8.066	104				
INTERINIDAD	28.062	4.159	1.708	2.821	1.900	486	209	31	25	11	16.712	
TEMPORAL MINUSVALIDOS	845						769	66	2	8		
TEMP. DE INSERCIÓN												
RELEVO	1.724	2		2	5	8	43	50	85	1.529		
JUBILACION PARCIAL												
SUST. JUBILACION 64 AÑOS	87						82	3	1	1		
PRACTICAS	4.082					2.542	1.282	94	164			
FORMACION	6.450					5.645	696	69	35	5		
OTROS CONTRATOS	4.128	870	148	198	117	472	275	15	21	35	1.977	
CONVERTIDOS EN INDEFINIDOS	57.910											57.910
<b>JORNADA PARCIAL</b>												
INDEFINIDO ORDINARIO	7.069											7.069
INDEFINIDO FOMENTO EMPLEO	2.558											2.558
MINUSVALIDOS	131											131
OBRA O SERVICIO	68.011	5.380	445	691	2.075	1.222	6.485	90	367	56	51.200	
EVENTUAL CIRCUNSTANCIAS DE LA	63.814	24.383	1.875	4.310	19.138	11.303	2.769	36				
INTERINIDAD	4.668	681	254	381	274	88	137	4	2	12	2.835	
TEMPORAL MINUSVALIDOS	161						158	3				
TEMP. DE INSERCIÓN												
RELEVO	281	1			3		10	8	17	242		
JUBILACION PARCIAL	1.968	3			1	2	20	27	71	1.717	127	
SUST. JUBILACION 64 AÑOS												
PRACTICAS	511					331	170	5	5			
FORMACION												
OTROS CONTRATOS												
CONVERTIDOS EN INDEFINIDOS	6.286											6.286
<b>FIJOS DISCONTINUOS</b>												
INDEFINIDO ORDINARIO	5.533											5.533
INDEFINIDO FOMENTO EMPLEO	936											936
MINUSVALIDOS	18											18
CONVERTIDOS EN INDEFINIDOS	1.575											1.575
<b>TOTAL</b>	<b>969.093</b>	<b>117.870</b>	<b>26.155</b>	<b>58.904</b>	<b>116.061</b>	<b>81.505</b>	<b>24.622</b>	<b>959</b>	<b>1.332</b>	<b>4.258</b>	<b>412.079</b>	<b>125.348</b>



**13.1.2M CONTRATOS DE TRABAJO INICIALES Y CONTRATOS CONVERTIDOS EN INDEFINIDOS SEGÚN DURACIÓN DEL CONTRATO POR TIPO DE JORNADA Y MODALIDAD. MUJERES. MES**

OCTUBRE 2006

TOTAL	≤ 7 DIAS	>7 Y ≤ 15 DIAS	>15 DIAS Y ≤ 1 MES	>1 Y ≤ 3 MESES	>3 Y ≤ 6 MESES	>6 Y ≤ 12 MESES	>12 Y ≤ 18 MESES	>18 Y ≤ 24 MESES	> 24 MESES	INDETERMINADA	INDEFINIDA	
<b>JORNADA COMPLETA</b>												
INDEFINIDO ORDINARIO	15.250										15.250	
INDEFINIDO FOMENTO EMPLEO	15.593										15.593	
MINUSVALIDOS	270										270	
OBRA O SERVICIO	144.495	8.663	4.023	2.830	5.031	4.041	4.692	184	248	131	114.652	
EVENTUAL CIRCUNSTANCIAS DE	238.272	78.647	21.021	36.621	57.593	38.991	5.330	69				
INTERINIDAD	60.329	10.856	3.834	5.267	3.723	1.970		387	77	32	34.153	
TEMPORAL MINUSVALIDOS	301						279		22			
TEMP. DE INSERCIÓN												
RELEVO	494	1			2	5	17	19	37	413		
JUBILACION PARCIAL												
SUST. JUBILACION 64 AÑOS	45						43	2				
PRACTICAS	4.164					2.383	1.510	60	211			
FORMACION	3.724					3.176	509	24	13	2		
OTROS CONTRATOS	5.971	1.148	242	305	208	505	291	20	15	23	3.214	
CONVERTIDOS EN INDEFINIDOS	34.478										34.478	
<b>JORNADA PARCIAL</b>												
INDEFINIDO ORDINARIO	9.888										9.888	
INDEFINIDO FOMENTO EMPLEO	10.126										10.126	
MINUSVALIDOS	144										144	
OBRA O SERVICIO	121.395	9.201	1.198	1.729	5.056	2.752	12.413	135	263	43	88.605	
EVENTUAL CIRCUNSTANCIAS DE	120.342	29.705	4.743	11.401	42.794	25.774	5.858	67				
INTERINIDAD	34.032	5.356	2.162	3.468	1.646	816	465	55	28	37	19.999	
TEMPORAL MINUSVALIDOS	172						167	4		1		
TEMP. DE INSERCIÓN												
RELEVO	359	1			1	2	7	17	25	306		
JUBILACION PARCIAL	478	1		1			5	9	21	392	49	
SUST. JUBILACION 64 AÑOS												
PRACTICAS	1.200					777	410	7	6			
FORMACION												
OTROS CONTRATOS	1					1						
CONVERTIDOS EN INDEFINIDOS	16.554										16.554	
<b>FIJOS DISCONTINUOS</b>												
INDEFINIDO ORDINARIO	7.253										7.253	
INDEFINIDO FOMENTO EMPLEO	2.747										2.747	
MINUSVALIDOS	26										26	
CONVERTIDOS EN INDEFINIDOS	1.996										1.996	
<b>TOTAL</b>	<b>850.099</b>	<b>143.579</b>	<b>37.223</b>	<b>61.622</b>	<b>116.054</b>	<b>81.193</b>	<b>32.383</b>	<b>771</b>	<b>899</b>	<b>1.378</b>	<b>260.672</b>	<b>114.325</b>

**13.2M TOTAL CONTRATOS DE TRABAJO INICIALES Y CONTRATOS CONVERTIDOS EN INDEFINIDOS SEGÚN NIVEL DE ESTUDIOS TERMINADOS POR TIPO DE JORNADA Y MODALIDAD. MES**

**OCTUBRE 2006**

	TOTAL	ANALFA-BETOS	ESTUDIOS PRIMARIOS	ESTUDIOS SECUNDARIOS		ESTUDIOS POSTSECUNDARIOS			OTROS
				PROGRAMAS F.P.	EDUCACIÓN GENERAL	TECN. PROF. SUPERIORES	PRIMER CICLO	SEGUNDO Y TERCER CICLO	
<b>JORNADA COMPLETA</b>									
INDEFINIDO ORDINARIO	44.474	2.852	2.000	2.789	25.334	2.480	2.950	6.069	
INDEFINIDO FOMENTO EMPLEO	29.095	1.897	1.228	1.987	18.253	1.509	1.508	2.713	
MINUSVALIDOS	876	46	54	64	599	54	34	25	
OBRA O SERVICIO	513.002	81.717	65.885	19.518	305.552	12.990	11.595	15.745	
EVENTUAL CIRCUNSTANCIAS DE LA PR	528.718	41.578	52.822	32.176	350.778	20.509	14.928	15.927	
INTERINIDAD	88.391	4.148	3.875	10.559	46.283	7.437	9.371	6.718	
TEMPORAL MINUSVALIDOS	1.146	61	78	79	839	40	27	22	
TEMP. DE INSERCIÓN									
RELEVO	2.218	55	60	225	1.293	277	122	186	
JUBILACION PARCIAL									
SUST. JUBILACION 64 AÑOS	132	6	4	14	78	12	9	9	
PRACTICAS	8.246			1.204		1.611	1.912	3.519	
FORMACION	10.174	552	978	274	8.205	97	43	25	
OTROS CONTRATOS	10.099	362	889	777	4.927	762	1.207	1.175	
CONVERTIDOS EN INDEFINIDOS	92.388	6.082	5.055	6.340	59.140	5.518	4.106	6.147	
<b>JORNADA PARCIAL</b>									
INDEFINIDO ORDINARIO	16.957	1.591	1.606	708	10.301	573	903	1.275	
INDEFINIDO FOMENTO EMPLEO	12.684	1.115	577	718	8.784	443	445	602	
MINUSVALIDOS	275	27	13	24	188	9	7	7	
OBRA O SERVICIO	189.406	11.026	7.736	11.970	113.475	8.251	15.823	21.125	
EVENTUAL CIRCUNSTANCIAS DE LA PR	184.156	14.709	11.217	11.177	124.748	6.899	7.311	8.095	
INTERINIDAD	38.700	3.178	2.556	3.374	22.898	1.754	2.885	2.055	
TEMPORAL MINUSVALIDOS	333	14	25	28	242	11	6	7	
TEMP. DE INSERCIÓN									
RELEVO	640	22	23	68	271	45	103	108	
JUBILACION PARCIAL	2.446	515	182	103	1.365	55	115	111	
SUST. JUBILACION 64 AÑOS									
PRACTICAS	1.711			303		374	500	534	
FORMACION									
OTROS CONTRATOS	1			1					
CONVERTIDOS EN INDEFINIDOS	22.840	1.676	1.119	1.401	15.752	1.037	828	1.027	
<b>FIJOS DISCONTINUOS</b>									
INDEFINIDO ORDINARIO	12.786	1.457	1.606	440	7.890	309	516	568	
INDEFINIDO FOMENTO EMPLEO	3.683	261	428	143	2.456	102	142	151	
MINUSVALIDOS	44	3	2	1	33	4		1	
CONVERTIDOS EN INDEFINIDOS	3.571	224	264	105	2.766	86	66	60	
<b>TOTAL</b>	<b>1.819.192</b>	<b>175.174</b>	<b>160.282</b>	<b>106.570</b>	<b>1.132.450</b>	<b>73.248</b>	<b>77.462</b>	<b>94.006</b>	

**13.3M CONTRATOS DE TRABAJO INICIALES Y CONTRATOS CONVERTIDOS EN INDEFINIDOS SEGÚN EDAD POR TIPO DE JORNADA Y MODALIDAD. AMBOS SEXOS. MES**

**OCTUBRE 2006**

	TOTAL	< 20 AÑOS	20 - 24 AÑOS	25 - 29 AÑOS	30 - 34 AÑOS	25 - 39 AÑOS	40 - 44 AÑOS	45 - 49 AÑOS	50 - 54 AÑOS	55 - 59 AÑOS	≥ 60 AÑOS
<b>JORNADA COMPLETA</b>											
INDEFINIDO ORDINARIO	44.474	962	5.109	10.050	10.689	7.472	4.903	2.637	1.484	794	374
INDEFINIDO FOMENTO EMPLEO	29.095	1.564	6.096	7.959	3.267	1.701	1.170	3.148	2.151	1.487	552
MINUSVALIDOS	876	12	52	124	139	105	121	147	84	73	19
OBRA O SERVICIO	513.002	26.599	87.573	106.824	87.610	68.607	53.323	39.207	23.334	13.381	6.544
EVENTUAL CIRCUNSTANCIAS D	528.718	35.020	108.836	110.746	83.390	64.035	51.113	37.567	21.404	11.081	5.526
INTERINIDAD	88.391	2.851	17.295	20.423	13.924	10.846	9.637	7.215	3.900	1.752	548
TEMPORAL MINUSVALIDOS	1.146	41	121	155	169	171	178	148	92	48	23
TEMP. DE INSERCIÓN											
RELEVO	2.218	52	368	599	456	312	191	109	84	40	7
JUBILACION PARCIAL											
SUST. JUBILACION 64 AÑOS	132	7	10	22	23	26	13	16	7	5	3
PRACTICAS	8.246	404	3.749	3.528	426	85	24	20	5	3	2
FORMACION	10.174	7.635	1.331	168	173	219	219	193	129	79	28
OTROS CONTRATOS	10.099	313	1.324	1.907	1.658	1.429	1.285	974	637	339	233
CONVERTIDOS EN INDEFINIDO	92.388	2.948	16.510	24.814	17.875	11.755	8.404	5.225	2.773	1.508	576
<b>JORNADA PARCIAL</b>											
INDEFINIDO ORDINARIO	16.957	1.660	3.737	3.303	2.586	2.010	1.496	888	578	349	350
INDEFINIDO FOMENTO EMPLEO	12.684	1.868	3.415	2.310	1.377	1.017	691	959	581	339	127
MINUSVALIDOS	275	10	28	38	32	37	46	37	26	18	3
OBRA O SERVICIO	189.406	14.078	47.433	40.493	26.402	19.859	16.492	11.899	6.957	3.739	2.054
EVENTUAL CIRCUNSTANCIAS D	184.156	20.711	52.945	36.530	23.683	17.821	14.175	9.645	5.108	2.556	982
INTERINIDAD	38.700	1.517	6.580	6.704	5.346	5.233	5.057	4.309	2.447	1.181	326
TEMPORAL MINUSVALIDOS	333	11	47	50	50	52	51	34	24	11	3
TEMP. DE INSERCIÓN											
RELEVO	640	12	81	157	159	66	61	55	27	12	10
JUBILACION PARCIAL	2.446							19	2	36	2.389
SUST. JUBILACION 64 AÑOS											
PRACTICAS	1.711	120	976	488	84	27	8	4	4		
FORMACION											
OTROS CONTRATOS	1			1							
CONVERTIDOS EN INDEFINIDO	22.840	1.373	4.994	4.642	3.523	2.923	2.301	1.532	894	465	193
<b>FIJOS DISCONTINUOS</b>											
INDEFINIDO ORDINARIO	12.786	616	1.804	2.135	2.188	1.860	1.638	1.212	726	401	206
INDEFINIDO FOMENTO EMPLEO	3.683	228	635	662	398	245	286	527	378	231	93
MINUSVALIDOS	44		5	4	7	5	8	9	1	5	
CONVERTIDOS EN INDEFINIDO	3.571	98	536	657	607	554	470	305	210	87	47
<b>TOTAL</b>	<b>1.819.192</b>	<b>120.710</b>	<b>371.590</b>	<b>385.493</b>	<b>286.241</b>	<b>218.472</b>	<b>173.361</b>	<b>128.040</b>	<b>74.047</b>	<b>40.020</b>	<b>21.218</b>

**13.3.1M CONTRATOS DE TRABAJO INICIALES Y CONTRATOS CONVERTIDOS EN INDEFINIDOS SEGÚN EDAD POR TIPO DE JORNADA Y MODALIDAD. HOMBRES. MES**

**OCTUBRE 2006**

	TOTAL	< 20 AÑOS	20 - 24 AÑOS	25 - 29 AÑOS	30 - 34 AÑOS	25 - 39 AÑOS	40 - 44 AÑOS	45 - 49 AÑOS	50 - 54 AÑOS	55 - 59 AÑOS	>= 60 AÑOS
<b>JORNADA COMPLETA</b>											
INDEFINIDO ORDINARIO	29.224	639	2.971	5.911	7.114	5.231	3.523	1.901	1.072	589	273
INDEFINIDO FOMENTO EMPLEO	13.502	870	2.917	3.839	766	226	177	1.828	1.389	1.060	430
MINUSVALIDOS	606	7	33	83	88	73	87	98	66	54	17
OBRA O SERVICIO	368.507	19.704	61.501	76.550	64.061	49.523	37.679	27.360	17.033	10.178	4.918
EVENTUAL CIRCUNSTANCIAS DI	290.446	21.522	58.860	60.772	47.328	35.170	26.351	19.213	11.492	6.428	3.310
INTERINIDAD	28.062	1.320	5.990	6.881	4.843	3.252	2.405	1.642	976	524	229
TEMPORAL MINUSVALIDOS	845	29	88	107	123	131	126	110	73	39	19
TEMP. DE INSERCIÓN											
RELEVO	1.724	47	301	439	354	239	146	87	68	36	7
JUBILACION PARCIAL											
SUST. JUBILACION 64 AÑOS	87	5	5	14	16	17	8	9	6	5	2
PRACTICAS	4.082	274	1.720	1.800	227	40	8	8	3		2
FORMACION	6.450	5.473	680	60	41	35	46	37	31	36	11
OTROS CONTRATOS	4.128	175	508	711	656	582	457	398	295	203	143
CONVERTIDOS EN INDEFINIDO:	57.910	2.110	9.616	14.133	11.311	7.856	5.622	3.575	1.990	1.213	484
<b>JORNADA PARCIAL</b>											
INDEFINIDO ORDINARIO	7.069	775	1.528	1.378	1.086	808	566	336	218	143	231
INDEFINIDO FOMENTO EMPLEO	2.558	587	869	546	101	26	20	154	114	88	53
MINUSVALIDOS	131	6	15	20	15	16	20	13	17	7	2
OBRA O SERVICIO	68.011	6.251	17.907	15.094	9.582	6.500	4.845	3.377	2.196	1.307	952
EVENTUAL CIRCUNSTANCIAS DI	63.814	8.738	20.169	13.228	7.768	5.012	3.707	2.523	1.382	830	457
INTERINIDAD	4.668	381	1.200	1.108	713	476	295	218	154	78	45
TEMPORAL MINUSVALIDOS	161	8	21	27	26	19	32	13	12	1	2
TEMP. DE INSERCIÓN											
RELEVO	281	9	36	79	77	24	21	15	6	6	8
JUBILACION PARCIAL	1.968							14	1	30	1.923
SUST. JUBILACION 64 AÑOS											
PRACTICAS	511	47	261	161	27	12	2	1			
FORMACION											
OTROS CONTRATOS											
CONVERTIDOS EN INDEFINIDO:	6.286	517	1.595	1.393	928	657	481	316	179	136	84
<b>FIJOS DISCONTINUOS</b>											
INDEFINIDO ORDINARIO	5.533	277	757	1.032	1.094	849	629	431	248	136	80
INDEFINIDO FOMENTO EMPLEO	936	83	198	236	58	9	5	126	104	76	41
MINUSVALIDOS	18	1	1	3	3	4	3	4		3	
CONVERTIDOS EN INDEFINIDO:	1.575	46	232	302	292	252	171	120	79	50	31
<b>TOTAL</b>	<b>969.093</b>	<b>69.900</b>	<b>189.979</b>	<b>205.904</b>	<b>158.698</b>	<b>117.039</b>	<b>87.432</b>	<b>63.927</b>	<b>39.204</b>	<b>23.256</b>	<b>13.754</b>

**13.3.2M CONTRATOS DE TRABAJO INICIALES Y CONTRATOS CONVERTIDOS EN INDEFINIDOS  
SEGÚN EDAD POR TIPO DE JORNADA Y MODALIDAD. MUJERES. MES**

**OCTUBRE 2006**

TOTAL	< 20 AÑOS	20 - 24 AÑOS	25 - 29 AÑOS	30 - 34 AÑOS	35 - 39 AÑOS	40 - 44 AÑOS	45 - 49 AÑOS	50 - 54 AÑOS	55 - 59 AÑOS	>= 60 AÑOS	
<b>JORNADA COMPLETA</b>											
INDEFINIDO ORDINARIO	15.250	323	2.138	4.139	3.575	2.241	1.380	736	412	205	101
INDEFINIDO FOMENTO EMPLEO	15.593	694	3.179	4.120	2.501	1.475	993	1.320	762	427	122
MINUSVALIDOS	270	5	19	41	51	32	34	49	18	19	2
OBRA O SERVICIO	144.495	6.895	26.072	30.274	23.549	19.084	15.644	11.847	6.301	3.203	1.626
EVENTUAL CIRCUNSTANCIAS DE	238.272	13.498	49.976	49.974	36.062	28.865	24.762	18.354	9.912	4.653	2.216
INTERINIDAD	60.329	1.531	11.305	13.542	9.081	7.594	7.232	5.573	2.924	1.228	319
TEMPORAL MINUSVALIDOS	301	12	33	48	46	40	52	38	19	9	4
TEMP. DE INSERCIÓN											
RELEVO	494	5	67	160	102	73	45	22	16	4	
JUBILACION PARCIAL											
SUST. JUBILACION 64 AÑOS	45	2	5	8	7	9	5	7	1		1
PRACTICAS	4.164	130	2.029	1.728	199	45	16	12	2	3	
FORMACION	3.724	2.162	651	108	132	184	173	156	98	43	17
OTROS CONTRATOS	5.971	138	816	1.196	1.002	847	828	576	342	136	90
CONVERTIDOS EN INDEFINIDOS:	34.478	838	6.894	10.681	6.564	3.899	2.782	1.650	783	295	92
<b>JORNADA PARCIAL</b>											
INDEFINIDO ORDINARIO	9.888	885	2.209	1.925	1.500	1.202	930	552	360	206	119
INDEFINIDO FOMENTO EMPLEO	10.126	1.281	2.546	1.764	1.276	991	671	805	467	251	74
MINUSVALIDOS	144	4	13	18	17	21	26	24	9	11	1
OBRA O SERVICIO	121.395	7.827	29.526	25.399	16.820	13.359	11.647	8.522	4.761	2.432	1.102
EVENTUAL CIRCUNSTANCIAS DE	120.342	11.973	32.776	23.302	15.915	12.809	10.468	7.122	3.726	1.726	525
INTERINIDAD	34.032	1.136	5.380	5.596	4.633	4.757	4.762	4.091	2.293	1.103	281
TEMPORAL MINUSVALIDOS	172	3	26	23	24	33	19	21	12	10	1
TEMP. DE INSERCIÓN											
RELEVO	359	3	45	78	82	42	40	40	21	6	2
JUBILACION PARCIAL	478							5	1	6	466
SUST. JUBILACION 64 AÑOS											
PRACTICAS	1.200	73	715	327	57	15	6	3	4		
FORMACION											
OTROS CONTRATOS	1			1							
CONVERTIDOS EN INDEFINIDOS:	16.554	856	3.399	3.249	2.595	2.266	1.820	1.216	715	329	109
<b>FIJOS DISCONTINUOS</b>											
INDEFINIDO ORDINARIO	7.253	339	1.047	1.103	1.094	1.011	1.009	781	478	265	126
INDEFINIDO FOMENTO EMPLEO	2.747	145	437	426	340	236	281	401	274	155	52
MINUSVALIDOS	26		4	4	4	1	5	5	1	2	
CONVERTIDOS EN INDEFINIDOS:	1.996	52	304	355	315	302	299	185	131	37	16
<b>TOTAL</b>	<b>850.099</b>	<b>50.810</b>	<b>181.611</b>	<b>179.589</b>	<b>127.543</b>	<b>101.433</b>	<b>85.929</b>	<b>64.113</b>	<b>34.843</b>	<b>16.764</b>	<b>7.464</b>

## 14.1M CONTRATOS INDEFINIDOS Y TEMPORALES ACOGIDOS A MEDIDAS DE FOMENTO DE LA CONTRATACIÓN SEGÚN TIPO DE CONTRATO POR SEXO Y COLECTIVO DE BONIFICACIÓN(\*). MES

OCTUBRE 2006

	TOTAL	INDEFINIDO FOMENTO EMPLEO	MINUSVALIDOS	CONVERTIDOS EN INDEFINIDOS	CONTRATOS TEMPORALES
<b>AMBOS SEXOS</b>					
MUJERES DESEMPLEADAS ENTRE 16 Y 45 AÑOS	128	128			
MUJERES SUBREPRESENTADAS					
DESEMPLEADOS INSCRITOS DE 6 O MAS MESES	713	713			
DESEMPLEADOS MAYORES 45 Y HASTA 55 AÑOS	85	85			
DESEMPLEADOS MAYORES 55 Y HASTA 65 AÑOS	33	33			
DESEM.PERC.PREST.SUB.RESTA 1 AÑO O MAS	2	2			
DESEM.PERCEP.RENTA ACTIVA INSERCIÓN	1	1			
MUJ.CONTRATADAS 24 MESES SIG.ALUMBR.	503	503			
DESEMPLEADOS PERCEPTORES SUBSIDIO REASS					
MINUSVALIDOS.	4.964	335	1.195	314	3.120
TRABAJADORES EN RIESGO DE EXCLUSIÓN SOCIAL	280	121			159
CONVERSIÓN A INDEFINIDO ACOGIDO BONIFICA	97.219			97.219	
OTROS COLECTIVOS	45.341	38.701			6.640
NO BONIFICADOS	15.265	4.840		10.425	
<b>TOTAL</b>	<b>164.534</b>	<b>45.462</b>	<b>1.195</b>	<b>107.958</b>	<b>9.919</b>
<b>HOMBRES</b>					
DESEMPLEADOS INSCRITOS DE 6 O MAS MESES	501	501			
DESEMPLEADOS MAYORES 45 Y HASTA 55 AÑOS	44	44			
DESEMPLEADOS MAYORES 55 Y HASTA 65 AÑOS	22	22			
DESEM.PERC.PREST.SUB.RESTA 1 AÑO O MAS	2	2			
DESEM.PERCEP.RENTA ACTIVA INSERCIÓN	1	1			
DESEMPLEADOS PERCEPTORES SUBSIDIO REASS					
MINUSVALIDOS.	3.069	221	755	221	1.872
TRABAJADORES EN RIESGO DE EXCLUSIÓN SOCIAL	175	55			120
CONVERSIÓN A INDEFINIDO ACOGIDO BONIFICA	54.325			54.325	
OTROS COLECTIVOS	15.037	13.921			1.116
NO BONIFICADOS	7.714	2.229		5.485	
<b>TOTAL</b>	<b>80.890</b>	<b>16.996</b>	<b>755</b>	<b>60.031</b>	<b>3.108</b>
<b>MUJERES</b>					
MUJERES DESEMPLEADAS ENTRE 16 Y 45 AÑOS	128	128			
MUJERES SUBREPRESENTADAS					
DESEMPLEADOS INSCRITOS DE 6 O MAS MESES	212	212			
DESEMPLEADOS MAYORES 45 Y HASTA 55 AÑOS	41	41			
DESEMPLEADOS MAYORES 55 Y HASTA 65 AÑOS	11	11			
DESEM.PERC.PREST.SUB.RESTA 1 AÑO O MAS					
DESEM.PERCEP.RENTA ACTIVA INSERCIÓN					
MUJ.CONTRATADAS 24 MESES SIG.ALUMBR.	503	503			
DESEMPLEADOS PERCEPTORES SUBSIDIO REASS					
MINUSVALIDOS.	1.895	114	440	93	1.248
TRABAJADORES EN RIESGO DE EXCLUSIÓN SOCIAL	105	66			39
CONVERSIÓN A INDEFINIDO ACOGIDO BONIFICA	42.894			42.894	
OTROS COLECTIVOS	30.304	24.780			5.524
NO BONIFICADOS	7.551	2.611		4.940	
<b>TOTAL</b>	<b>83.644</b>	<b>28.466</b>	<b>440</b>	<b>47.927</b>	<b>6.811</b>

(\*) Según Ley 12/2002

**14.2M CONTRATOS INDEFINIDOS Y TEMPORALES ACOGIDOS A MEDIDAS DE FOMENTO DE LA CONTRATACIÓN SEGÚN TIPO DE CONTRATO POR SEXO Y COLECTIVO DE FOMENTO DE LA CONTRATACIÓN INDEFINIDA(\*). MES**

**OCTUBRE 2006**

	TOTAL	INDEFINIDO FOMENTO EMPLEO	MINUSVALIDOS	CONVERTIDOS EN INDEFINIDOS	CONTRATOS TEMPORALES
<b>AMBOS SEXOS</b>					
MAYORES DE 45 AÑOS	9.175	9.175			
MINUSVÁLIDOS	1.246	308	938		
JOVENES DE 16-30 AÑOS AMBOS INCLUSIVE	21.174	21.174			
MUJERES DESEMP.Ocup < INDICE EMPLEO	965	965			
DESEMPLEADOS INSC. DE 6 O MAS MESES	1.231	1.231			
CONVERSIONES INDEF.	81.225			81.225	
NO ACOGIDOS A D.A.P.	49.518	12.609	257	26.733	9.919
<b>TOTAL</b>	<b>164.534</b>	<b>45.462</b>	<b>1.195</b>	<b>107.958</b>	<b>9.919</b>
<b>HOMBRES</b>					
MAYORES DE 45 AÑOS	4.830	4.830			
MINUSVÁLIDOS	807	199	608		
JOVENES DE 16-30 AÑOS AMBOS INCLUSIVE	9.377	9.377			
DESEMPLEADOS INSC. DE 6 O MAS MESES	533	533			
CONVERSIONES INDEF.	44.823			44.823	
NO ACOGIDOS A D.A.P.	20.520	2.057	147	15.208	3.108
<b>TOTAL</b>	<b>80.890</b>	<b>16.996</b>	<b>755</b>	<b>60.031</b>	<b>3.108</b>
<b>MUJERES</b>					
MAYORES DE 45 AÑOS	4.345	4.345			
MINUSVÁLIDOS	439	109	330		
JOVENES DE 16-30 AÑOS AMBOS INCLUSIVE	11.797	11.797			
MUJERES DESEMP.Ocup < INDICE EMPLEO	965	965			
DESEMPLEADOS INSC. DE 6 O MAS MESES	698	698			
CONVERSIONES INDEF.	36.402			36.402	
NO ACOGIDOS A D.A.P.	28.998	10.552	110	11.525	6.811
<b>TOTAL</b>	<b>83.644</b>	<b>28.466</b>	<b>440</b>	<b>47.927</b>	<b>6.811</b>

(\*) Según Ley 12/2002 Disposición Adicional Primera

## 15.1M PRÓRROGAS SEGÚN EDAD POR SEXO Y TIPO DE CONTRATO. MES

OCTUBRE 2006

	TOTAL	< 20 AÑOS	20-24 AÑOS	25-29 AÑOS	30-34 AÑOS	35-39 AÑOS	40-44 AÑOS	45-49 AÑOS	50-54 AÑOS	55-59 AÑOS	>= 60 AÑOS
<b>AMBOS SEXOS</b>											
OBRA O SERVICIO	8.383	305	1.146	1.582	1.524	1.224	1.004	755	458	254	131
EVENTUAL CIRCUNSTANCIAS D	184.076	12.308	39.497	41.595	30.882	22.067	16.737	10.956	6.128	2.836	1.070
INTERINIDAD	878	23	176	198	127	111	107	66	44	20	6
TEMPORAL MINUSVALIDOS	516	6	50	74	72	65	83	70	61	26	9
TEMPORAL DE INSERCIÓN	1			1							
RELEVO	3				1	2					
SUST. JUBILACION 64 AÑOS	1				1						
JUBILACION PARCIAL	6										6
PRACTICAS	5.281	186	2.265	2.434	324	49	19	1	3		
FORMACION	5.914	3.642	1.784	128	107	100	75	46	15	12	5
OTROS CONTRATOS	1.193	9	67	187	252	189	150	143	102	56	38
<b>TOTAL</b>	<b>206.252</b>	<b>16.479</b>	<b>44.985</b>	<b>46.199</b>	<b>33.290</b>	<b>23.807</b>	<b>18.175</b>	<b>12.037</b>	<b>6.811</b>	<b>3.204</b>	<b>1.265</b>
<b>HOMBRES</b>											
OBRA O SERVICIO	4.305	187	528	719	752	633	520	398	279	181	108
EVENTUAL CIRCUNSTANCIAS D	95.337	7.138	20.415	21.396	16.342	11.461	7.984	5.127	3.118	1.625	731
INTERINIDAD	233	10	52	51	28	29	24	22	9	6	2
TEMPORAL MINUSVALIDOS	361	6	36	49	48	46	54	50	44	19	9
TEMPORAL DE INSERCIÓN											
RELEVO	1					1					
SUST. JUBILACION 64 AÑOS											
JUBILACION PARCIAL	4										4
PRACTICAS	2.521	75	1.018	1.208	185	29	4	1	1		
FORMACION	3.829	2.752	883	62	49	39	19	14	7	2	2
OTROS CONTRATOS	688	3	30	92	127	104	90	94	65	47	36
<b>TOTAL</b>	<b>107.279</b>	<b>10.171</b>	<b>22.962</b>	<b>23.577</b>	<b>17.531</b>	<b>12.342</b>	<b>8.695</b>	<b>5.706</b>	<b>3.523</b>	<b>1.880</b>	<b>892</b>
<b>MUJERES</b>											
OBRA O SERVICIO	4.078	118	618	863	772	591	484	357	179	73	23
EVENTUAL CIRCUNSTANCIAS D	88.739	5.170	19.082	20.199	14.540	10.606	8.753	5.829	3.010	1.211	339
INTERINIDAD	645	13	124	147	99	82	83	44	35	14	4
TEMPORAL MINUSVALIDOS	155		14	25	24	19	29	20	17	7	
TEMPORAL DE INSERCIÓN	1			1							
RELEVO	2				1	1					
SUST. JUBILACION 64 AÑOS	1				1						
JUBILACION PARCIAL	2										2
PRACTICAS	2.760	111	1.247	1.226	139	20	15		2		
FORMACION	2.085	890	901	66	58	61	56	32	8	10	3
OTROS CONTRATOS	505	6	37	95	125	85	60	49	37	9	2
<b>TOTAL</b>	<b>98.973</b>	<b>6.308</b>	<b>22.023</b>	<b>22.622</b>	<b>15.759</b>	<b>11.465</b>	<b>9.480</b>	<b>6.331</b>	<b>3.288</b>	<b>1.324</b>	<b>373</b>



## 15.2M PRÓRROGAS SEGÚN NIVEL DE ESTUDIOS POR SEXO Y TIPO DE CONTRATO. MES

OCTUBRE 2006

	TOTAL	ANALFABETOS	ESTUDIOS PRIMARIOS	ESTUDIOS SECUNDARIOS		ESTUDIOS POSTSECUNDARIOS		
				PROGRAMAS DE F.P.	EDUCACIÓN GENERAL	TÉCNICO PROFESIONALES SUPERIORES	PRIMER CICLO	SEGUNDO Y TERCER CICLO
<b>AMBOS SEXOS</b>								
OBRA O SERVICIO	8.383	649	543	496	4.622	404	513	1.156
EVENTUAL CIRCUNSTANCIAS DE	184.076	13.142	11.825	12.561	129.161	7.918	4.545	4.924
INTERINIDAD	878	35	39	120	503	54	88	39
TEMPORAL MINUSVALIDOS	516	24	37	32	381	25	11	6
TEMPORAL DE INSERCIÓN	1			1				
RELEVO	3						2	1
SUST. JUBILACION 64 AÑOS	1				1			
JUBILACION PARCIAL	6	1		1	2		1	1
PRACTICAS	5.281			992		1.227	1.185	1.877
FORMACION	5.914	290	644	159	4.714	87	9	11
OTROS CONTRATOS	1.193	74	62	24	562	40	97	334
<b>TOTAL</b>	<b>206.252</b>	<b>14.215</b>	<b>13.150</b>	<b>14.386</b>	<b>139.946</b>	<b>9.755</b>	<b>6.451</b>	<b>8.349</b>
<b>HOMBRES</b>								
OBRA O SERVICIO	4.305	399	363	195	2.424	176	177	571
EVENTUAL CIRCUNSTANCIAS DE	95.337	7.553	6.465	5.884	67.880	3.773	1.698	2.084
INTERINIDAD	233	9	10	24	142	15	19	14
TEMPORAL MINUSVALIDOS	361	20	31	21	269	13	4	3
TEMPORAL DE INSERCIÓN								
RELEVO	1						1	
SUST. JUBILACION 64 AÑOS								
JUBILACION PARCIAL	4	1			2		1	
PRACTICAS	2.521			491		598	546	886
FORMACION	3.829	213	500	63	3.022	25	2	4
OTROS CONTRATOS	688	50	38	13	330	16	51	190
<b>TOTAL</b>	<b>107.279</b>	<b>8.245</b>	<b>7.407</b>	<b>6.691</b>	<b>74.069</b>	<b>4.616</b>	<b>2.499</b>	<b>3.752</b>
<b>MUJERES</b>								
OBRA O SERVICIO	4.078	250	180	301	2.198	228	336	585
EVENTUAL CIRCUNSTANCIAS DE	88.739	5.589	5.360	6.677	61.281	4.145	2.847	2.840
INTERINIDAD	645	26	29	96	361	39	69	25
TEMPORAL MINUSVALIDOS	155	4	6	11	112	12	7	3
TEMPORAL DE INSERCIÓN	1			1				
RELEVO	2						1	1
SUST. JUBILACION 64 AÑOS	1				1			
JUBILACION PARCIAL	2			1				1
PRACTICAS	2.760			501		629	639	991
FORMACION	2.085	77	144	96	1.692	62	7	7
OTROS CONTRATOS	505	24	24	11	232	24	46	144
<b>TOTAL</b>	<b>98.973</b>	<b>5.970</b>	<b>5.743</b>	<b>7.695</b>	<b>65.877</b>	<b>5.139</b>	<b>3.952</b>	<b>4.597</b>

**15.3M PRÓRROGAS SEGÚN GRUPO PRINCIPAL DE OCUPACIÓN POR SEXO Y TIPO DE CONTRATO. MES**

**OCTUBRE 2006**

	TOTAL	A. DIR.ADM. PUB. Y EMP >=10 AS.	B. GER.EMPR. < 10 ASAL.	C. GER.EMP. SIN ASAL.	D. TIT.SEG Y TER.CICLO UNIV.	E. TIT. PRIMER CICLO UNIV.	F. TEC. Y PROF. DE APOYO	G. EMP.DE TIPO ADM.	H. TRAB.SERV.RES T. Y PERS.	J. TE.SER.PROT Y SEGURIDAD
<b>AMBOS SEXOS</b>										
OBRA O SERVICIO	8.383	41	4		1.101	345	815	881	811	88
EVENTUAL CIRCUNSTANCIAS DE	184.076	344	52	21	1.424	1.185	8.977	20.194	27.683	1.059
INTERINIDAD	878				33	59	56	111	200	1
TEMPORAL MINUSVALIDOS	516		1		8	4	25	102	8	1
TEMPORAL DE INSERCIÓN	1									
RELEVO	3					1	1	1		
SUST. JUBILACION 64 AÑOS	1									
JUBILACION PARCIAL	6				3			1		
PRACTICAS	5.281	36	1		1.349	796	1.285	1.000	279	
FORMACION	5.914		1	1	7	25	200	580	485	1
OTROS CONTRATOS	1.193	1	1		666	12	317	41	11	
<b>TOTAL</b>	<b>206.252</b>	<b>422</b>	<b>60</b>	<b>22</b>	<b>4.591</b>	<b>2.427</b>	<b>11.676</b>	<b>22.911</b>	<b>29.477</b>	<b>1.150</b>
<b>HOMBRES</b>										
OBRA O SERVICIO	4.305	14	1		641	155	369	234	191	69
EVENTUAL CIRCUNSTANCIAS DE	95.337	212	31	17	659	478	4.770	5.579	10.624	839
INTERINIDAD	233				16	6	15	26	28	1
TEMPORAL MINUSVALIDOS	361				3	3	18	56	4	1
TEMPORAL DE INSERCIÓN										
RELEVO	1						1			
SUST. JUBILACION 64 AÑOS										
JUBILACION PARCIAL	4				2			1		
PRACTICAS	2.521	14			653	413	628	329	19	
FORMACION	3.829		1	1	5	4	103	169	127	1
OTROS CONTRATOS	688				420	4	181	12	1	
<b>TOTAL</b>	<b>107.279</b>	<b>240</b>	<b>33</b>	<b>18</b>	<b>2.399</b>	<b>1.063</b>	<b>6.085</b>	<b>6.406</b>	<b>10.994</b>	<b>911</b>
<b>MUJERES</b>										
OBRA O SERVICIO	4.078	27	3		460	190	446	647	620	19
EVENTUAL CIRCUNSTANCIAS DE	88.739	132	21	4	765	707	4.207	14.615	17.059	220
INTERINIDAD	645				17	53	41	85	172	
TEMPORAL MINUSVALIDOS	155		1		5	1	7	46	4	
TEMPORAL DE INSERCIÓN	1									
RELEVO	2					1		1		
SUST. JUBILACION 64 AÑOS	1									
JUBILACION PARCIAL	2				1					
PRACTICAS	2.760	22	1		696	383	657	671	260	
FORMACION	2.085				2	21	97	411	358	
OTROS CONTRATOS	505	1	1		246	8	136	29	10	
<b>TOTAL</b>	<b>98.973</b>	<b>182</b>	<b>27</b>	<b>4</b>	<b>2.192</b>	<b>1.364</b>	<b>5.591</b>	<b>16.505</b>	<b>18.483</b>	<b>239</b>

**15.3M PRÓRROGAS SEGÚN GRUPO PRINCIPAL DE OCUPACIÓN POR SEXO Y TIPO DE CONTRATO. MES**  
**(Continuación)**

**OCTUBRE 2006**

	K. DEP. COMER. Y ASIMIL.	L. TR. C. AGR. Y PESCA	M. T. C. CONST. EXC. MAQ.	N. TR. C. IND. Y ASIMIL.	P. TR. C. ART. GR. TEX, ETC	Q. OP. MAQ. FIJA NOMT. Y ENS.	R. COND. Y OP. MAQ. MOVIL	S. TR. N/C SER. EXC. TTES.	T. PEONES	U. FUERZAS ARMADAS
<b>AMBOS SEXOS</b>										
OBRA O SERVICIO	645	115	667	130	69	138	294	1.078	1.158	3
EVENTUAL CIRCUNSTANCIAS	17.153	1.192	7.742	5.140	3.717	9.315	11.174	22.812	43.538	1.354
INTERINIDAD	79	3	7	6	10	34	23	179	77	
TEMPORAL MINUSVALIDOS	34	5	20	10	5	20	27	117	129	
TEMPORAL DE INSERCIÓN									1	
RELEVO										
SUST. JUBILACION 64 AÑOS								1		
JUBILACION PARCIAL					1	1				
PRACTICAS	40	1	125	267	14	85	2			1
FORMACION	896	169	2.322	703	292	190	41			1
OTROS CONTRATOS	16	7	6	2		1		83	29	
<b>TOTAL</b>	<b>18.863</b>	<b>1.492</b>	<b>10.889</b>	<b>6.258</b>	<b>4.108</b>	<b>9.784</b>	<b>11.561</b>	<b>24.270</b>	<b>44.932</b>	<b>1.359</b>
<b>HOMBRES</b>										
OBRA O SERVICIO	125	97	645	125	37	103	285	340	872	2
EVENTUAL CIRCUNSTANCIAS	3.934	892	7.479	4.819	1.907	5.736	10.678	6.797	29.210	676
INTERINIDAD	14	2	6	5	3	18	18	36	39	
TEMPORAL MINUSVALIDOS	20	4	20	10	4	11	26	83	98	
TEMPORAL DE INSERCIÓN										
RELEVO										
SUST. JUBILACION 64 AÑOS										
JUBILACION PARCIAL						1				
PRACTICAS	8	1	114	255	6	78	2			1
FORMACION	235	76	2.062	671	183	151	39			1
OTROS CONTRATOS	10	7	5	2		1		21	24	
<b>TOTAL</b>	<b>4.346</b>	<b>1.079</b>	<b>10.331</b>	<b>5.887</b>	<b>2.140</b>	<b>6.099</b>	<b>11.048</b>	<b>7.277</b>	<b>30.243</b>	<b>680</b>
<b>MUJERES</b>										
OBRA O SERVICIO	520	18	22	5	32	35	9	738	286	1
EVENTUAL CIRCUNSTANCIAS	13.219	300	263	321	1.810	3.579	496	16.015	14.328	678
INTERINIDAD	65	1	1	1	7	16	5	143	38	
TEMPORAL MINUSVALIDOS	14	1			1	9	1	34	31	
TEMPORAL DE INSERCIÓN									1	
RELEVO										
SUST. JUBILACION 64 AÑOS								1		
JUBILACION PARCIAL					1					
PRACTICAS	32		11	12	8	7				
FORMACION	661	93	260	32	109	39	2			
OTROS CONTRATOS	6		1					62	5	
<b>TOTAL</b>	<b>14.517</b>	<b>413</b>	<b>558</b>	<b>371</b>	<b>1.968</b>	<b>3.685</b>	<b>513</b>	<b>16.993</b>	<b>14.689</b>	<b>679</b>

## 15.4M PRÓRROGAS SEGÚN SECTOR DE ACTIVIDAD ECONÓMICA POR SEXO Y TIPO DE CONTRATO. MES

OCTUBRE 2006

	TOTAL	AGRICULTURA Y PESCA	INDUSTRIA	CONSTRUCCIÓN	SERVICIOS
<b>AMBOS SEXOS</b>					
OBRA O SERVICIO	8.383	130	443	831	6.979
EVENTUAL CIRCUNSTANCIAS DE LA PF	184.076	2.079	21.024	13.149	147.824
INTERINIDAD	878	3	112	14	749
TEMPORAL MINUSVALIDOS	516	4	87	39	386
TEMPORAL DE INSERCIÓN	1				1
RELEVO	3			1	2
SUST. JUBILACION 64 AÑOS	1	1			
JUBILACION PARCIAL	6				6
PRACTICAS	5.281	14	755	673	3.839
FORMACION	5.914	30	996	1.450	3.438
OTROS CONTRATOS	1.193	65	42	33	1.053
<b>TOTAL</b>	<b>206.252</b>	<b>2.326</b>	<b>23.459</b>	<b>16.190</b>	<b>164.277</b>
<b>HOMBRES</b>					
OBRA O SERVICIO	4.305	101	304	700	3.200
EVENTUAL CIRCUNSTANCIAS DE LA PF	95.337	1.497	13.286	11.546	69.008
INTERINIDAD	233	2	48	7	176
TEMPORAL MINUSVALIDOS	361	3	67	35	256
TEMPORAL DE INSERCIÓN					
RELEVO	1			1	
SUST. JUBILACION 64 AÑOS					
JUBILACION PARCIAL	4				4
PRACTICAS	2.521	9	514	465	1.533
FORMACION	3.829	30	833	1.364	1.602
OTROS CONTRATOS	688	6	29	15	638
<b>TOTAL</b>	<b>107.279</b>	<b>1.648</b>	<b>15.081</b>	<b>14.133</b>	<b>76.417</b>
<b>MUJERES</b>					
OBRA O SERVICIO	4.078	29	139	131	3.779
EVENTUAL CIRCUNSTANCIAS DE LA PF	88.739	582	7.738	1.603	78.816
INTERINIDAD	645	1	64	7	573
TEMPORAL MINUSVALIDOS	155	1	20	4	130
TEMPORAL DE INSERCIÓN	1				1
RELEVO	2				2
SUST. JUBILACION 64 AÑOS	1	1			
JUBILACION PARCIAL	2				2
PRACTICAS	2.760	5	241	208	2.306
FORMACION	2.085		163	86	1.836
OTROS CONTRATOS	505	59	13	18	415
<b>TOTAL</b>	<b>98.973</b>	<b>678</b>	<b>8.378</b>	<b>2.057</b>	<b>87.860</b>

## 15.5M PRÓRROGAS SEGÚN DURACIÓN DE LA PRÓRROGA POR SEXO Y TIPO DE CONTRATO. MES

OCTUBRE 2006

	TOTAL	HASTA 3 MESES	> 3 A ≤ 6 MESES	> 6 A ≤ 12 MESES	> 12 A ≤ 18 MESES	> 18 A ≤ 24 MESES	MÁS DE 24 MESES
<b>AMBOS SEXOS</b>							
OBRA O SERVICIO	8.383	4.537	1.939	1.792	61	46	8
EVENTUAL CIRCUNSTANCIAS DE LA PRODUCCIÓN	184.076	111.339	46.916	25.724	97		
INTERINIDAD	878	638	124	102	6	5	3
TEMPORAL MINUSVALIDOS	516			476	28	12	
TEMPORAL DE INSERCIÓN	1	1					
RELEVO	3			3			
SUST. JUBILACION 64 AÑOS	1			1			
JUBILACION PARCIAL	6		1	5			
PRACTICAS	5.281		2.370	2.771	140		
FORMACION	5.914	8	3.737	1.891	212	58	8
OTROS CONTRATOS	1.193	154	333	594	14	98	
<b>TOTAL</b>	<b>206.252</b>	<b>116.677</b>	<b>55.420</b>	<b>33.359</b>	<b>558</b>	<b>219</b>	<b>19</b>

### HOMBRES

OBRA O SERVICIO	4.305	2.330	964	951	30	29	1
EVENTUAL CIRCUNSTANCIAS DE LA PRODUCCIÓN	95.337	56.813	24.548	13.926	50		
INTERINIDAD	233	168	30	34			1
TEMPORAL MINUSVALIDOS	361			335	18	8	
TEMPORAL DE INSERCIÓN							
RELEVO	1			1			
SUST. JUBILACION 64 AÑOS							
JUBILACION PARCIAL	4			4			
PRACTICAS	2.521		1.108	1.350	63		
FORMACION	3.829	7	2.345	1.286	142	41	8
OTROS CONTRATOS	688	91	174	345	6	72	
<b>TOTAL</b>	<b>107.279</b>	<b>59.409</b>	<b>29.169</b>	<b>18.232</b>	<b>309</b>	<b>150</b>	<b>10</b>

### MUJERES

OBRA O SERVICIO	4.078	2.207	975	841	31	17	7
EVENTUAL CIRCUNSTANCIAS DE LA PRODUCCIÓN	88.739	54.526	22.368	11.798	47		
INTERINIDAD	645	470	94	68	6	5	2
TEMPORAL MINUSVALIDOS	155			141	10	4	
TEMPORAL DE INSERCIÓN	1	1					
RELEVO	2			2			
SUST. JUBILACION 64 AÑOS	1			1			
JUBILACION PARCIAL	2		1	1			
PRACTICAS	2.760		1.262	1.421	77		
FORMACION	2.085	1	1.392	605	70	17	
OTROS CONTRATOS	505	63	159	249	8	26	
<b>TOTAL</b>	<b>98.973</b>	<b>57.268</b>	<b>26.251</b>	<b>15.127</b>	<b>249</b>	<b>69</b>	<b>9</b>

**15.6M PRÓRROGAS SEGÚN NÚMERO DE PRÓRROGA POR SEXO Y TIPO DE CONTRATO.  
MES**

**OCTUBRE 2006**

	TOTAL	PRORROGA 1	PRORROGA 2	PRÓRROGA 3	PRÓRROGA 4	MAS DE 4
<b>AMBOS SEXOS</b>						
OBRA O SERVICIO	8.383	5.051	1.486	835	435	576
EVENTUAL CIRCUNSTANCIAS DE LA PRODUCCIÓN	184.076	182.551	1.123	252	77	73
INTERINIDAD	878	728	71	48	14	17
TEMPORAL MINUSVALIDOS	516	346	169	1		
TEMPORAL DE INSERCIÓN	1				1	
RELEVO	3	1	1		1	
SUST. JUBILACION 64 AÑOS	1	1				
JUBILACION PARCIAL	6	6				
PRACTICAS	5.281	3.309	1.953	19		
FORMACION	5.914	3.447	2.227	147	61	32
OTROS CONTRATOS	1.193	585	238	169	104	97
<b>TOTAL</b>	<b>206.252</b>	<b>196.025</b>	<b>7.268</b>	<b>1.471</b>	<b>693</b>	<b>795</b>

<b>HOMBRES</b>						
OBRA O SERVICIO	4.305	2.523	752	481	231	318
EVENTUAL CIRCUNSTANCIAS DE LA PRODUCCIÓN	95.337	94.546	594	123	36	38
INTERINIDAD	233	205	16	6	3	3
TEMPORAL MINUSVALIDOS	361	239	121	1		
TEMPORAL DE INSERCIÓN						
RELEVO	1		1			
SUST. JUBILACION 64 AÑOS						
JUBILACION PARCIAL	4	4				
PRACTICAS	2.521	1.541	972	8		
FORMACION	3.829	2.226	1.460	110	19	14
OTROS CONTRATOS	688	347	130	87	62	62
<b>TOTAL</b>	<b>107.279</b>	<b>101.631</b>	<b>4.046</b>	<b>816</b>	<b>351</b>	<b>435</b>

<b>MUJERES</b>						
OBRA O SERVICIO	4.078	2.528	734	354	204	258
EVENTUAL CIRCUNSTANCIAS DE LA PRODUCCIÓN	88.739	88.005	529	129	41	35
INTERINIDAD	645	523	55	42	11	14
TEMPORAL MINUSVALIDOS	155	107	48			
TEMPORAL DE INSERCIÓN	1				1	
RELEVO	2	1			1	
SUST. JUBILACION 64 AÑOS	1	1				
JUBILACION PARCIAL	2	2				
PRACTICAS	2.760	1.768	981	11		
FORMACION	2.085	1.221	767	37	42	18
OTROS CONTRATOS	505	238	108	82	42	35
<b>TOTAL</b>	<b>98.973</b>	<b>94.394</b>	<b>3.222</b>	<b>655</b>	<b>342</b>	<b>360</b>

**16.1M CONTRATOS DE TRABAJO CONVERTIDOS EN INDEFINIDOS SEGÚN EDAD POR SEXO Y TIPO DE CONTRATOS. MES**

**OCTUBRE 2006**

	TOTAL EDAD	DE 16 A 19 AÑOS	DE 20 A 24 AÑOS	DE 25 A 29 AÑOS	DE 30 A 34 AÑOS	DE 35 A 39 AÑOS	DE 40 A 44 AÑOS	DE 45 A 49 AÑOS	DE 50 A 54 AÑOS	DE 55 A 59 AÑOS	MAYOR DE 59 AÑOS
<b>AMBOS SEXOS</b>											
OBRA / SERVICIO	30.629	470	3.859	6.988	6.127	4.404	3.579	2.440	1.487	878	397
EVENTUAL CIRC.PROD.	79.441	3.363	15.783	19.887	14.857	10.303	7.206	4.334	2.229	1.093	386
INTERINIDAD.	2.664	56	494	687	437	327	278	194	114	56	21
TEMPORAL DE INSERCIÓN	8		1	4			1	2			
TEMPORAL MINUSV.	328	3	29	48	58	49	38	51	30	16	6
SUST.JUBILACION 64 AÑOS	42	2	9	11	6	4	4		2	3	1
PRACTICAS.	3.767	29	1.230	2.172	283	32	13	6	2		
RELEVO.	755	1	65	282	219	99	42	26	12	9	
FORMACION.	1.107	494	568	22	8	5	6	3		1	
OTROS CONTRATOS CONV. EN	58	1	2	12	10	9	8	6	1	4	5
<b>TOTAL</b>	<b>118.799</b>	<b>4.419</b>	<b>22.040</b>	<b>30.113</b>	<b>22.005</b>	<b>15.232</b>	<b>11.175</b>	<b>7.062</b>	<b>3.877</b>	<b>2.060</b>	<b>816</b>
<b>HOMBRES</b>											
OBRA / SERVICIO	19.856	349	2.583	4.335	3.895	2.881	2.250	1.601	974	667	321
EVENTUAL CIRC.PROD.	41.562	1.907	7.722	9.868	8.105	5.638	3.861	2.305	1.212	684	260
INTERINIDAD.	817	19	147	208	144	110	86	43	31	21	8
TEMPORAL DE INSERCIÓN	1			1							
TEMPORAL MINUSV.	227	2	16	32	41	34	27	36	19	15	5
SUST.JUBILACION 64 AÑOS	34	2	7	9	4	4	2		2	3	1
PRACTICAS.	1.951	14	598	1.151	163	17	6	1	1		
RELEVO.	555	1	53	201	165	72	30	20	8	5	
FORMACION.	727	378	317	15	6	4	5	1		1	
OTROS CONTRATOS CONV. EN	41	1		8	8	5	7	4	1	3	4
<b>TOTAL</b>	<b>65.771</b>	<b>2.673</b>	<b>11.443</b>	<b>15.828</b>	<b>12.531</b>	<b>8.765</b>	<b>6.274</b>	<b>4.011</b>	<b>2.248</b>	<b>1.399</b>	<b>599</b>
<b>MUJERES</b>											
OBRA / SERVICIO	10.773	121	1.276	2.653	2.232	1.523	1.329	839	513	211	76
EVENTUAL CIRC.PROD.	37.879	1.456	8.061	10.019	6.752	4.665	3.345	2.029	1.017	409	126
INTERINIDAD.	1.847	37	347	479	293	217	192	151	83	35	13
TEMPORAL DE INSERCIÓN	7		1	3			1	2			
TEMPORAL MINUSV.	101	1	13	16	17	15	11	15	11	1	1
SUST.JUBILACION 64 AÑOS	8		2	2	2		2				
PRACTICAS.	1.816	15	632	1.021	120	15	7	5	1		
RELEVO.	200		12	81	54	27	12	6	4	4	
FORMACION.	380	116	251	7	2	1	1	2			
OTROS CONTRATOS CONV. EN	17		2	4	2	4	1	2		1	1
<b>TOTAL</b>	<b>53.028</b>	<b>1.746</b>	<b>10.597</b>	<b>14.285</b>	<b>9.474</b>	<b>6.467</b>	<b>4.901</b>	<b>3.051</b>	<b>1.629</b>	<b>661</b>	<b>217</b>

**16.2M CONTRATOS DE TRABAJO CONVERTIDOS EN INDEFINIDOS SEGÚN NIVEL DE ESTUDIOS TERMINADOS POR SEXO Y TIPO DE CONTRATOS. MES**

**OCTUBRE 2006**

	TOTAL	ANALFA- BETOS	ESTUDIOS PRIMARIOS	ESTUDIOS SECUNDARIOS		ESTUDIOS POSTSECUNDARIOS			
				PROGRAMAS F. P.	EDUCACION GENERAL	TEC. PROF. SU P.	PRIMER CICLO	SEGUNDO Y TERCER CICLO	OTROS
<b>AMBOS SEXOS</b>									
OBRA / SERVICIO	30.629	2.069	1.851	1.644	20.087	1.668	1.408	1.902	
EVENTUAL CIRC.PROD.	79.441	5.692	4.355	5.377	54.371	3.791	2.588	3.267	
INTERINIDAD.	2.664	144	95	242	1.629	186	184	184	
TEMPORAL DE INSERCIÓN	8			2	4		1	1	
TEMPORAL MINUSV.	328	15	19	21	242	17	8	6	
SUST.JUBILACION 64 AÑOS	42		1	3	31	4	1	2	
PRACTICAS.	3.767			486		748	738	1.795	
RELEVO.	755	11	12	53	347	194	65	73	
FORMACION.	1.107	46	96	14	919	30	1	1	
OTROS CONTRATOS CONV. EN INDEF.	58	5	9	4	28	3	6	3	
<b>TOTAL</b>	<b>118.799</b>	<b>7.982</b>	<b>6.438</b>	<b>7.846</b>	<b>77.658</b>	<b>6.641</b>	<b>5.000</b>	<b>7.234</b>	
<b>HOMBRES</b>									
OBRA / SERVICIO	19.856	1.510	1.500	937	13.542	941	613	813	
EVENTUAL CIRC.PROD.	41.562	3.318	2.677	2.313	29.236	1.690	1.036	1.292	
INTERINIDAD.	817	36	40	59	538	47	33	64	
TEMPORAL DE INSERCIÓN	1				1				
TEMPORAL MINUSV.	227	11	14	11	174	10	4	3	
SUST.JUBILACION 64 AÑOS	34		1	2	27	3		1	
PRACTICAS.	1.951			263		390	332	966	
RELEVO.	555	8	9	47	263	166	35	27	
FORMACION.	727	37	72	10	601	7			
OTROS CONTRATOS CONV. EN INDEF.	41	3	7	4	21	2	3	1	
<b>TOTAL</b>	<b>65.771</b>	<b>4.923</b>	<b>4.320</b>	<b>3.646</b>	<b>44.403</b>	<b>3.256</b>	<b>2.056</b>	<b>3.167</b>	
<b>MUJERES</b>									
OBRA / SERVICIO	10.773	559	351	707	6.545	727	795	1.089	
EVENTUAL CIRC.PROD.	37.879	2.374	1.678	3.064	25.135	2.101	1.552	1.975	
INTERINIDAD.	1.847	108	55	183	1.091	139	151	120	
TEMPORAL DE INSERCIÓN	7			2	3		1	1	
TEMPORAL MINUSV.	101	4	5	10	68	7	4	3	
SUST.JUBILACION 64 AÑOS	8			1	4	1	1	1	
PRACTICAS.	1.816			223		358	406	829	
RELEVO.	200	3	3	6	84	28	30	46	
FORMACION.	380	9	24	4	318	23	1	1	
OTROS CONTRATOS CONV. EN INDEF.	17	2	2		7	1	3	2	
<b>TOTAL</b>	<b>53.028</b>	<b>3.059</b>	<b>2.118</b>	<b>4.200</b>	<b>33.255</b>	<b>3.385</b>	<b>2.944</b>	<b>4.067</b>	



**16.3M CONTRATOS DE TRABAJO CONVERTIDOS EN INDEFINIDOS SEGUN GRAN GRUPO DE OCUPACION DEL PUESTO POR SEXO Y TIPO DE CONTRATO. MES**

OCTUBRE 2006

TOTAL	1. DIR.EMP. Y ADM. PUB.	2. TEC. Y PROF. CIENT. E INT.	3. TEC Y PROF DE APOYO	4. EMP. TIPO ADMINST.	5. S.REST.PROT.PER S. Y VAR.	6. T.C.AGRIC. Y PESCA	7. ART. Y T.C. IN.CO.MIN.	8. OP.MAQ. E INST.MONT.	9. TRAB.NO CUALIF.	0. FUERZAS ARMADAS	
<b>AMBOS SEXOS</b>											
OBRA / SERVICIO	30.629	103	1.919	2.462	3.235	3.164	452	7.514	2.661	9.106	13
EVENTUAL CIRC.PROD.	79.441	360	2.441	6.873	12.159	23.055	485	8.251	7.692	18.104	21
INTERINIDAD.	2.664	11	207	199	476	807	21	73	159	710	1
TEMPORAL DE INSERCIÓN	8			1	1	6					
TEMPORAL MINUSV.	328	1	4	24	61	31	8	35	21	143	
SUST.JUBILACION 64 AÑOS	42		1	2	3	6		11	8	11	
PRACTICAS.	3.767	12	1.820	814	687	163	1	235	35		
RELEVO.	755	5	59	71	66	52	3	84	169	246	
FORMACION.	1.107	1	2	46	134	315	10	537	62		
OTROS CONTRATOS CONV. E	58	2	7	21	1	4	1	4	8	10	
<b>TOTAL</b>	<b>118.799</b>	<b>495</b>	<b>6.460</b>	<b>10.513</b>	<b>16.823</b>	<b>27.603</b>	<b>981</b>	<b>16.744</b>	<b>10.815</b>	<b>28.330</b>	<b>35</b>
<b>HOMBRES</b>											
OBRA / SERVICIO	19.856	69	952	1.264	976	949	359	6.928	2.352	5.997	10
EVENTUAL CIRC.PROD.	41.562	239	1.163	3.691	3.144	7.188	412	7.470	6.988	11.250	17
INTERINIDAD.	817	4	51	49	95	172	19	53	134	240	
TEMPORAL DE INSERCIÓN	1					1					
TEMPORAL MINUSV.	227		2	16	32	18	7	32	16	104	
SUST.JUBILACION 64 AÑOS	34			2	2	3		11	7	9	
PRACTICAS.	1.951	8	1.009	415	240	17		230	32		
RELEVO.	555	4	22	49	31	22	3	79	155	190	
FORMACION.	727	1	1	24	39	92	10	500	60		
OTROS CONTRATOS CONV. E	41	1	4	17		1	1	3	8	6	
<b>TOTAL</b>	<b>65.771</b>	<b>326</b>	<b>3.204</b>	<b>5.527</b>	<b>4.559</b>	<b>8.463</b>	<b>811</b>	<b>15.306</b>	<b>9.752</b>	<b>17.796</b>	<b>27</b>
<b>MUJERES</b>											
OBRA / SERVICIO	10.773	34	967	1.198	2.259	2.215	93	586	309	3.109	3
EVENTUAL CIRC.PROD.	37.879	121	1.278	3.182	9.015	15.867	73	781	704	6.854	4
INTERINIDAD.	1.847	7	156	150	381	635	2	20	25	470	1
TEMPORAL DE INSERCIÓN	7			1	1	5					
TEMPORAL MINUSV.	101	1	2	8	29	13	1	3	5	39	
SUST.JUBILACION 64 AÑOS	8		1		1	3			1	2	
PRACTICAS.	1.816	4	811	399	447	146	1	5	3		
RELEVO.	200	1	37	22	35	30		5	14	56	
FORMACION.	380		1	22	95	223		37	2		
OTROS CONTRATOS CONV. E	17	1	3	4	1	3		1		4	
<b>TOTAL</b>	<b>53.028</b>	<b>169</b>	<b>3.256</b>	<b>4.986</b>	<b>12.264</b>	<b>19.140</b>	<b>170</b>	<b>1.438</b>	<b>1.063</b>	<b>10.534</b>	<b>8</b>

**16.4M CONTRATOS DE TRABAJO CONVERTIDOS EN INDEFINIDOS SEGUN SECCIÓN DE ACTIVIDAD ECONÓMICA POR SEXO Y TIPO DE CONTRATO. MES**

**OCTUBRE 2006**

TOTAL	A. AGRICULTURA Y GANADERIA	B. PESCA	C. INDUSTRIAS EXTRACTIVAS	D. INDUSTRIAS MANUFACT.	E. P.DIST.ELE, GAS Y AGUA	F. CONSTRUCCIÓN	G. COMERCIO, REPARAC.	H. HOSTELERIA	
<b>AMBOS SEXOS</b>									
OBRA / SERVICIO	30.629	678	28	330	3.879	103	8.522	3.512	1.295
EVENTUAL CIRC.PROD.	79.441	886	48	166	11.330	120	6.967	23.060	11.601
INTERINIDAD.	2.664	14	1	9	274	9	33	684	158
TEMPORAL DE INSERCIÓN	8								
TEMPORAL MINUSV.	328	8		1	86	1	21	72	10
SUST.JUBILACION 64 AÑOS	42				14		5	3	3
PRACTICAS.	3.767	5	2	12	398	48	252	486	19
RELEVO.	755	1			430	6	20	67	56
FORMACION.	1.107	15	1		252	2	212	424	60
OTROS CONTRATOS CONV. E	58	2			5		13	9	1
<b>TOTAL</b>	<b>118.799</b>	<b>1.609</b>	<b>80</b>	<b>518</b>	<b>16.668</b>	<b>289</b>	<b>16.045</b>	<b>28.317</b>	<b>13.203</b>
<b>HOMBRES</b>									
OBRA / SERVICIO	19.856	537	25	295	2.873	78	8.085	1.705	494
EVENTUAL CIRC.PROD.	41.562	706	41	143	7.779	86	5.791	11.026	4.831
INTERINIDAD.	817	10	1	9	110	6	15	168	55
TEMPORAL DE INSERCIÓN	1								
TEMPORAL MINUSV.	227	7			64	1	21	49	8
SUST.JUBILACION 64 AÑOS	34				13		5	2	2
PRACTICAS.	1.951	2	1	7	267	39	166	247	7
RELEVO.	555	1			370	4	19	53	22
FORMACION.	727	11	1		217	1	201	228	30
OTROS CONTRATOS CONV. E	41	2			5		11	6	1
<b>TOTAL</b>	<b>65.771</b>	<b>1.276</b>	<b>69</b>	<b>454</b>	<b>11.698</b>	<b>215</b>	<b>14.314</b>	<b>13.484</b>	<b>5.450</b>
<b>MUJERES</b>									
OBRA / SERVICIO	10.773	141	3	35	1.006	25	437	1.807	801
EVENTUAL CIRC.PROD.	37.879	180	7	23	3.551	34	1.176	12.034	6.770
INTERINIDAD.	1.847	4			164	3	18	516	103
TEMPORAL DE INSERCIÓN	7								
TEMPORAL MINUSV.	101	1		1	22			23	2
SUST.JUBILACION 64 AÑOS	8				1			1	1
PRACTICAS.	1.816	3	1	5	131	9	86	239	12
RELEVO.	200				60	2	1	14	34
FORMACION.	380	4			35	1	11	196	30
OTROS CONTRATOS CONV. E	17						2	3	
<b>TOTAL</b>	<b>53.028</b>	<b>333</b>	<b>11</b>	<b>64</b>	<b>4.970</b>	<b>74</b>	<b>1.731</b>	<b>14.833</b>	<b>7.753</b>

**16.4M CONTRATOS DE TRABAJO CONVERTIDOS EN INDEFINIDOS SEGUN SECCIÓN DE ACTIVIDAD ECONÓMICA POR SEXO Y TIPO DE CONTRATO. MES (Continuación)**

**OCTUBRE 2006**

	I. TTES. ALM. Y COMUNIC.	J. INTERMEDIAC. FINANCIERA	K. ACTIV. INMOB. Y ALQUILER	L. ADMON. PUBL. DEF. Y S.S.	M. EDUCACIÓN	N. ACTIV. SANIT. Y SERV. SOC.	O. OTRAS ACT. SOCIALES	P. PERSONAL DOMÉSTICO	Q. ORGANISMOS EXTRATERRIT.
<b>AMBOS SEXOS</b>									
OBRA / SERVICIO	1.594	192	6.148	118	909	1.279	2.003	35	4
EVENTUAL CIRC.PROD.	5.550	902	9.811	89	811	3.374	4.637	86	3
INTERINIDAD.	166	62	420	45	79	473	225	12	
TEMPORAL DE INSERCIÓN						2	6		
TEMPORAL MINUSV.	12	4	46	3	4	39	20	1	
SUST. JUBILACION 64 AÑOS	6		2		2	3	4		
PRACTICAS.	69	372	1.538	10	148	260	147		1
RELEVO.	28	53	33		44	7	8	2	
FORMACION.	12	3	49		7	9	61		
OTROS CONTRATOS CONV. EN INDEF	1	1	6		1	2	11	6	
<b>TOTAL</b>	<b>7.438</b>	<b>1.589</b>	<b>18.053</b>	<b>265</b>	<b>2.005</b>	<b>5.448</b>	<b>7.122</b>	<b>142</b>	<b>8</b>
<b>HOMBRES</b>									
OBRA / SERVICIO	1.167	81	2.832	57	283	293	1.029	22	
EVENTUAL CIRC.PROD.	4.345	290	4.166	47	234	522	1.495	59	1
INTERINIDAD.	123	21	93	13	20	73	94	6	
TEMPORAL DE INSERCIÓN							1		
TEMPORAL MINUSV.	9	4	25	3	2	20	13	1	
SUST. JUBILACION 64 AÑOS	5		1		1	1	4		
PRACTICAS.	23	152	898	4	59	47	32		
RELEVO.	20	21	19		14	3	7	2	
FORMACION.	8	1	19			1	9		
OTROS CONTRATOS CONV. EN INDEF	1	1	2			2	9	3	
<b>TOTAL</b>	<b>5.701</b>	<b>571</b>	<b>8.055</b>	<b>124</b>	<b>613</b>	<b>960</b>	<b>2.693</b>	<b>93</b>	<b>1</b>
<b>MUJERES</b>									
OBRA / SERVICIO	427	111	3.316	61	626	986	974	13	4
EVENTUAL CIRC.PROD.	1.205	612	5.645	42	577	2.852	3.142	27	2
INTERINIDAD.	43	41	327	32	59	400	131	6	
TEMPORAL DE INSERCIÓN						2	5		
TEMPORAL MINUSV.	3		21		2	19	7		
SUST. JUBILACION 64 AÑOS	1		1		1	2			
PRACTICAS.	46	220	640	6	89	213	115		1
RELEVO.	8	32	14		30	4	1		
FORMACION.	4	2	30		7	8	52		
OTROS CONTRATOS CONV. EN INDEF			4		1	2	2	3	
<b>TOTAL</b>	<b>1.737</b>	<b>1.018</b>	<b>9.998</b>	<b>141</b>	<b>1.392</b>	<b>4.488</b>	<b>4.429</b>	<b>49</b>	<b>7</b>

**16.5M CONTRATOS DE TRABAJO CONVERTIDOS EN INDEFINIDOS SEGUN DURACIÓN DEL CONTRATO DE ORIGEN HASTA SU CONVERSIÓN EN INDEFINIDO POR SEXO Y TIPO DE CONTRATO. MES**

**OCTUBRE 2006**

TOTAL	< 3 MESES	> 3 A < 6 MESES	> 6 A < 12 MESES	> 12 A < 18 MESES	> 18 A < 24 MESES	> 24 A < 30 MESES	> 30 A < 36 MESES	> 36 MESES	
<b>AMBOS SEXOS</b>									
OBRA / SERVICIO	30.629	1.945	4.015	8.521	4.254	2.950	2.115	2.532	4.297
EVENTUAL CIRC.PROD.	79.441	6.377	28.112	43.486	62	5		1	1.398
INTERINIDAD.	2.664	706	769	647	210	124	53	64	91
TEMPORAL DE INSERCIÓN	8			8					
TEMPORAL MINUSV.	328	2	2	154	20	50	3	93	4
SUST.JUBILACION 64 AÑOS	42		1	37	3				1
PRACTICAS.	3.767		361	1.190	297	1.902			17
RELEVO.	755	6	8	20	17	41	41	51	571
FORMACION.	1.107		86	127	99	624	21	139	11
OTROS CONTRATOS CONV. EN INDEF.	58	1	8	15	4	14	3	7	6
<b>TOTAL</b>	<b>118.799</b>	<b>9.037</b>	<b>33.362</b>	<b>54.205</b>	<b>4.966</b>	<b>5.710</b>	<b>2.236</b>	<b>2.887</b>	<b>6.396</b>
<b>HOMBRES</b>									
OBRA / SERVICIO	19.856	1.239	2.445	5.114	2.808	1.974	1.430	1.900	2.946
EVENTUAL CIRC.PROD.	41.562	3.289	14.351	23.159	36	2		1	724
INTERINIDAD.	817	206	235	217	57	32	25	17	28
TEMPORAL DE INSERCIÓN	1			1					
TEMPORAL MINUSV.	227		2	100	15	33	2	72	3
SUST.JUBILACION 64 AÑOS	34		1	31	1				1
PRACTICAS.	1.951		171	647	149	976			8
RELEVO.	555	5	6	17	13	30	28	38	418
FORMACION.	727		51	92	60	421	14	83	6
OTROS CONTRATOS CONV. EN INDEF.	41	1	4	11	3	11	3	5	3
<b>TOTAL</b>	<b>65.771</b>	<b>4.740</b>	<b>17.266</b>	<b>29.389</b>	<b>3.142</b>	<b>3.479</b>	<b>1.502</b>	<b>2.116</b>	<b>4.137</b>
<b>MUJERES</b>									
OBRA / SERVICIO	10.773	706	1.570	3.407	1.446	976	685	632	1.351
EVENTUAL CIRC.PROD.	37.879	3.088	13.761	20.327	26	3			674
INTERINIDAD.	1.847	500	534	430	153	92	28	47	63
TEMPORAL DE INSERCIÓN	7			7					
TEMPORAL MINUSV.	101	2		54	5	17	1	21	1
SUST.JUBILACION 64 AÑOS	8			6	2				
PRACTICAS.	1.816		190	543	148	926			9
RELEVO.	200	1	2	3	4	11	13	13	153
FORMACION.	380		35	35	39	203	7	56	5
OTROS CONTRATOS CONV. EN INDEF.	17		4	4	1	3		2	3
<b>TOTAL</b>	<b>53.028</b>	<b>4.297</b>	<b>16.096</b>	<b>24.816</b>	<b>1.824</b>	<b>2.231</b>	<b>734</b>	<b>771</b>	<b>2.259</b>

**16.6M CONTRATOS DE TRABAJO CONVERTIDOS EN INDEFINIDOS SEGUN TIPO DE JORNADA POR SEXO Y TIPO DE CONTRATO. MES**

**OCTUBRE 2006**

	TOTAL	JORNADA PARCIAL	JORNADA COMPLETA	FIJOS DISCONTINUOS
<b>AMBOS SEXOS</b>				
OBRA / SERVICIO	30.629	4.393	24.784	1.452
EVENTUAL CIRC.PROD.	79.441	17.273	60.083	2.085
INTERINIDAD.	2.664	692	1.946	26
TEMPORAL DE INSERCIÓN	8	2	6	
TEMPORAL MINUSV.	328	42	285	1
SUST.JUBILACION 64 AÑOS	42	1	41	
PRACTICAS.	3.767	278	3.487	2
RELEVO.	755	19	733	3
FORMACION.	1.107	136	969	2
OTROS CONTRATOS CONV. EN INDEF.	58	4	54	
<b>TOTAL</b>	<b>118.799</b>	<b>22.840</b>	<b>92.388</b>	<b>3.571</b>
<b>HOMBRES</b>				
OBRA / SERVICIO	19.856	1.115	18.172	569
EVENTUAL CIRC.PROD.	41.562	4.873	35.695	994
INTERINIDAD.	817	131	679	7
TEMPORAL DE INSERCIÓN	1		1	
TEMPORAL MINUSV.	227	17	209	1
SUST.JUBILACION 64 AÑOS	34	1	33	
PRACTICAS.	1.951	91	1.859	1
RELEVO.	555	9	545	1
FORMACION.	727	48	677	2
OTROS CONTRATOS CONV. EN INDEF.	41	1	40	
<b>TOTAL</b>	<b>65.771</b>	<b>6.286</b>	<b>57.910</b>	<b>1.575</b>
<b>MUJERES</b>				
OBRA / SERVICIO	10.773	3.278	6.612	883
EVENTUAL CIRC.PROD.	37.879	12.400	24.388	1.091
INTERINIDAD.	1.847	561	1.267	19
TEMPORAL DE INSERCIÓN	7	2	5	
TEMPORAL MINUSV.	101	25	76	
SUST.JUBILACION 64 AÑOS	8		8	
PRACTICAS.	1.816	187	1.628	1
RELEVO.	200	10	188	2
FORMACION.	380	88	292	
OTROS CONTRATOS CONV. EN INDEF.	17	3	14	
<b>TOTAL</b>	<b>53.028</b>	<b>16.554</b>	<b>34.478</b>	<b>1.996</b>

**17.1M CONTRATOS DE TRABAJO INICIALES, CONTRATOS CONVERTIDOS EN INDEFINIDOS Y ADSCRIPCIONES EN COLABORACIÓN SOCIAL SEGÚN SEXO POR COMUNIDADES AUTÓNOMAS Y PROVINCIAS. MES**

**OCTUBRE 2006**

	TOTAL	AMBOS SEXOS			HOMBRES			MUJERES		
		CONTRATOS INICIALES	CONTRATOS CONVERT. EN INDEFINIDOS	ADSCRIPC. EN COLAB. SOCIAL	CONTRATOS INICIALES	CONTRATOS CONVERT. EN INDEFINIDOS	ADSCRIPC. EN COLAB. SOCIAL	CONTRATOS INICIALES	CONTRATOS CONVERT. EN INDEFINIDOS	ADSCRIPC. EN COLAB. SOCIAL
ALMERIA	39.284	37.317	1.888	79	20.720	1.204	34	16.597	684	45
CADIZ	49.471	47.241	2.227	3	27.587	1.226	1	19.654	1.001	2
CORDOBA	35.555	34.262	1.290	3	18.591	764	1	15.671	526	2
GRANADA	36.973	35.313	1.597	63	18.763	937	34	16.550	660	29
HUELVA	33.877	33.096	778	3	15.869	407	3	17.227	371	
JAEN	23.701	22.814	874	13	14.484	579	8	8.330	295	5
MALAGA	66.671	62.707	3.960	4	34.096	2.158	1	28.611	1.802	3
SEVILLA	97.696	93.914	3.780	2	50.245	2.117	2	43.669	1.663	
<b>ANDALUCIA</b>	<b>383.228</b>	<b>366.664</b>	<b>16.394</b>	<b>170</b>	<b>200.355</b>	<b>9.392</b>	<b>84</b>	<b>166.309</b>	<b>7.002</b>	<b>86</b>
HUESCA	6.472	5.898	574		3.249	333		2.649	241	
TERUEL	3.546	3.206	340		1.715	226		1.491	114	
ZARAGOZA	37.640	35.000	2.639	1	18.077	1.385		16.923	1.254	1
<b>ARAGON</b>	<b>47.658</b>	<b>44.104</b>	<b>3.553</b>	<b>1</b>	<b>23.041</b>	<b>1.944</b>		<b>21.063</b>	<b>1.609</b>	<b>1</b>
<b>ASTURIAS (PRINCIPADO)</b>	<b>30.884</b>	<b>28.765</b>	<b>2.097</b>	<b>22</b>	<b>14.039</b>	<b>1.120</b>	<b>15</b>	<b>14.726</b>	<b>977</b>	<b>7</b>
<b>BALEARS (ILLES)</b>	<b>37.486</b>	<b>34.069</b>	<b>3.415</b>	<b>2</b>	<b>18.238</b>	<b>1.797</b>	<b>2</b>	<b>15.831</b>	<b>1.618</b>	
LAS PALMAS	40.512	37.532	2.954	26	20.469	1.610	11	17.063	1.344	15
STA. C. TENERIFE	34.724	32.248	2.463	13	16.917	1.337	5	15.331	1.126	8
<b>CANARIAS</b>	<b>75.236</b>	<b>69.780</b>	<b>5.417</b>	<b>39</b>	<b>37.386</b>	<b>2.947</b>	<b>16</b>	<b>32.394</b>	<b>2.470</b>	<b>23</b>
<b>CANTABRIA</b>	<b>19.851</b>	<b>18.352</b>	<b>1.499</b>		<b>9.074</b>	<b>856</b>		<b>9.278</b>	<b>643</b>	
ALBACETE	12.510	11.690	820		6.897	473		4.793	347	
CIUDAD REAL	15.693	14.769	924		9.057	579		5.712	345	
CUENCA	5.728	5.331	393	4	3.247	253		2.084	140	4
GUADALAJARA	11.711	11.043	668		6.155	395		4.888	273	
TOLEDO	21.050	19.495	1.555		11.122	952		8.373	603	
<b>CASTILLA-LA MANCHA</b>	<b>66.692</b>	<b>62.328</b>	<b>4.360</b>	<b>4</b>	<b>36.478</b>	<b>2.652</b>		<b>25.850</b>	<b>1.708</b>	<b>4</b>
AVILA	6.201	6.013	188		2.680	101		3.333	87	
BURGOS	13.757	12.754	1.003		6.424	573		6.330	430	
LEON	12.063	11.016	1.047		5.557	525		5.459	522	
PALENCIA	5.472	5.166	306		2.253	182		2.913	124	
SALAMANCA	9.804	9.164	639	1	4.790	396		4.374	243	1
SEGOVIA	6.386	5.995	391		2.424	233		3.571	158	
SORIA	2.940	2.693	247		1.301	148		1.392	99	
VALLADOLID	20.682	19.321	1.360	1	9.572	795	1	9.749	565	
ZAMORA	4.974	4.693	281		2.189	166		2.504	115	
<b>CASTILLA Y LEON</b>	<b>82.279</b>	<b>76.815</b>	<b>5.462</b>	<b>2</b>	<b>37.190</b>	<b>3.119</b>	<b>1</b>	<b>39.625</b>	<b>2.343</b>	<b>1</b>
BARCELONA	217.166	199.727	17.439		100.608	9.151		99.119	8.288	
GIRONA	23.263	20.477	2.786		10.736	1.542		9.741	1.244	
LLEIDA	14.025	12.552	1.473		6.967	863		5.585	610	
TARRAGONA	28.610	26.201	2.409		14.775	1.322		11.426	1.087	
<b>CATALUÑA</b>	<b>283.064</b>	<b>258.957</b>	<b>24.107</b>		<b>133.086</b>	<b>12.878</b>		<b>125.871</b>	<b>11.229</b>	
ALICANTE/ALACANT	58.586	53.846	4.728	12	30.657	2.675	5	23.189	2.053	7
CASTELLON/CASTELLO	26.272	24.190	2.082		14.065	1.190		10.125	892	
VALENCIA	116.027	108.141	7.886		61.390	4.318		46.751	3.568	
<b>COM. VALENCIANA</b>	<b>200.885</b>	<b>186.177</b>	<b>14.696</b>	<b>12</b>	<b>106.112</b>	<b>8.183</b>	<b>5</b>	<b>80.065</b>	<b>6.513</b>	<b>7</b>
BADAJOS	29.053	28.051	989	13	17.330	578	6	10.721	411	7
CACERES	14.036	13.353	683		7.079	389		6.274	294	
<b>EXTREMADURA</b>	<b>43.089</b>	<b>41.404</b>	<b>1.672</b>	<b>13</b>	<b>24.409</b>	<b>967</b>	<b>6</b>	<b>16.995</b>	<b>705</b>	<b>7</b>
A CORUÑA	34.490	31.990	2.500		16.509	1.179		15.481	1.321	
LUGO	7.843	7.220	623		3.234	298		3.986	325	
OURENSE	6.151	5.530	621		2.738	348		2.792	273	
PONTEVEDRA	32.579	30.316	2.246	17	16.081	1.335	17	14.235	911	
<b>GALICIA</b>	<b>81.063</b>	<b>75.056</b>	<b>5.990</b>	<b>17</b>	<b>38.562</b>	<b>3.160</b>	<b>17</b>	<b>36.494</b>	<b>2.830</b>	
<b>MADRID (COM. DE)</b>	<b>253.723</b>	<b>234.340</b>	<b>19.357</b>	<b>26</b>	<b>115.582</b>	<b>10.450</b>	<b>8</b>	<b>118.758</b>	<b>8.907</b>	<b>18</b>
<b>MURCIA (REGION DE)</b>	<b>81.138</b>	<b>77.342</b>	<b>3.695</b>	<b>101</b>	<b>47.015</b>	<b>2.323</b>	<b>53</b>	<b>30.327</b>	<b>1.372</b>	<b>48</b>
<b>NAVARRA (COM. FORAL)</b>	<b>24.091</b>	<b>22.510</b>	<b>1.581</b>		<b>10.608</b>	<b>867</b>		<b>11.902</b>	<b>714</b>	
ALAVA	15.078	14.364	714		7.831	400		6.533	314	
GUIPUZCOA	25.337	23.603	1.734		10.113	985		13.490	749	
VIZCAYA	47.157	44.999	2.147	11	21.805	1.193	10	23.194	954	1
<b>PAIS VASCO</b>	<b>87.572</b>	<b>82.966</b>	<b>4.595</b>	<b>11</b>	<b>39.749</b>	<b>2.578</b>	<b>10</b>	<b>43.217</b>	<b>2.017</b>	<b>1</b>
RIOJA (LA)	17.307	16.606	701		10.471	404		6.135	297	
CEUTA	1.525	1.448	74	3	737	41	3	711	33	
MELILLA	2.496	2.375	121		967	89		1.408	32	
EXTRANJERO	348	335	13		223	4		112	9	
<b>TOTAL</b>	<b>1.819.615</b>	<b>1.700.393</b>	<b>118.799</b>	<b>423</b>	<b>903.322</b>	<b>65.771</b>	<b>220</b>	<b>797.071</b>	<b>53.028</b>	<b>203</b>

## 18.1M CONTRATOS DE TRABAJO INICIALES SEGÚN TIPO DE CONTRATO POR COMUNIDADES AUTÓNOMAS Y PROVINCIAS. AMBOS SEXOS. MES

OCTUBRE 2006

	TOTAL	INDEFINIDO ORDINARIO	INDEFINIDO FOMENTO EMPLEO	MINUSVÁLIDOS	OBRA O SERVICIO	EVENT. CIRCUNSP. PRODUCCIÓN	INTERINIDAD
ALMERIA	37.317	748	508	8	21.982	12.292	1.342
CADIZ	47.241	741	487	17	20.350	21.695	2.998
CORDOBA	34.262	429	367	17	14.140	17.424	1.174
GRANADA	35.313	694	454	10	14.074	17.476	1.699
HUELVA	33.096	288	194	4	24.223	6.985	935
JAEN	22.814	327	236	7	11.197	9.296	1.258
MALAGA	62.707	1.561	1.186	32	25.438	29.825	3.785
SEVILLA	93.914	1.579	1.126	18	46.525	38.640	3.575
<b>ANDALUCIA</b>	<b>366.664</b>	<b>6.367</b>	<b>4.558</b>	<b>113</b>	<b>177.929</b>	<b>153.633</b>	<b>16.766</b>
HUESCA	5.898	316	180	6	2.569	2.210	509
TERUEL	3.206	130	101	2	1.408	1.233	286
ZARAGOZA	35.000	1.362	943	31	13.047	16.633	2.357
<b>ARAGON</b>	<b>44.104</b>	<b>1.808</b>	<b>1.224</b>	<b>39</b>	<b>17.024</b>	<b>20.076</b>	<b>3.152</b>
<b>ASTURIAS (PRINCIPADO)</b>	<b>28.765</b>	<b>896</b>	<b>820</b>	<b>42</b>	<b>11.672</b>	<b>10.467</b>	<b>3.647</b>
<b>BALEARS (ILLES)</b>	<b>34.069</b>	<b>1.478</b>	<b>746</b>	<b>28</b>	<b>11.930</b>	<b>16.702</b>	<b>2.711</b>
LAS PALMAS	37.532	1.758	940	24	13.008	17.101	4.310
STA. C. TENERIFE	32.248	1.371	600	18	12.103	15.083	2.860
<b>CANARIAS</b>	<b>69.780</b>	<b>3.129</b>	<b>1.540</b>	<b>42</b>	<b>25.111</b>	<b>32.184</b>	<b>7.170</b>
<b>CANTABRIA</b>	<b>18.352</b>	<b>508</b>	<b>360</b>	<b>9</b>	<b>5.690</b>	<b>9.099</b>	<b>2.290</b>
ALBACETE	11.690	285	240	10	5.136	4.887	857
CIUDAD REAL	14.769	284	304	13	8.783	3.910	795
CUENCA	5.331	244	155	4	2.874	1.587	347
GUADALAJARA	11.043	301	236	4	4.240	5.556	587
TOLEDO	19.495	759	446	16	9.155	7.816	864
<b>CASTILLA-LA MANCHA</b>	<b>62.328</b>	<b>1.873</b>	<b>1.381</b>	<b>47</b>	<b>30.188</b>	<b>23.756</b>	<b>3.450</b>
AVILA	6.013	128	108	1	2.663	2.612	442
BURGOS	12.754	354	312	6	4.577	5.749	1.233
LEON	11.016	364	305	19	4.559	4.487	1.035
PALENCIA	5.166	141	143	3	2.003	2.082	573
SALAMANCA	9.164	390	333	13	3.969	3.188	900
SEGOVIA	5.995	232	129	3	3.457	1.570	541
SORIA	2.693	102	79	3	802	1.200	376
VALLADOLID	19.321	695	401	9	7.587	7.863	2.337
ZAMORA	4.693	137	107	3	1.945	1.501	328
<b>CASTILLA Y LEON</b>	<b>76.815</b>	<b>2.543</b>	<b>1.917</b>	<b>60</b>	<b>31.562</b>	<b>30.252</b>	<b>7.765</b>
BARCELONA	199.727	13.715	8.442	145	67.555	86.631	20.305
GIRONA	20.477	1.768	940	16	5.575	10.224	1.638
LLEIDA	12.552	863	509	16	4.938	5.159	877
TARRAGONA	26.201	1.316	864	25	10.949	10.781	1.942
<b>CATALUÑA</b>	<b>258.957</b>	<b>17.662</b>	<b>10.755</b>	<b>202</b>	<b>89.017</b>	<b>112.795</b>	<b>24.762</b>
ALICANTE/ALACANT	53.846	2.446	1.497	39	18.897	27.357	2.533
CASTELLON/CASTELLO	24.190	1.548	737	21	10.865	9.706	1.063
VALENCIA	108.141	4.998	2.661	103	49.806	42.076	6.808
<b>COM. VALENCIANA</b>	<b>186.177</b>	<b>8.992</b>	<b>4.895</b>	<b>163</b>	<b>79.568</b>	<b>79.139</b>	<b>10.404</b>
BADAJOS	28.051	491	441	12	9.943	15.608	726
CACERES	13.353	256	264	7	7.099	4.316	779
<b>EXTREMADURA</b>	<b>41.404</b>	<b>747</b>	<b>705</b>	<b>19</b>	<b>17.042</b>	<b>19.924</b>	<b>1.505</b>
A CORUÑA	31.990	930	640	33	13.449	12.795	2.890
LUGO	7.220	448	164	15	2.095	2.408	599
OURENSE	5.530	183	205	7	2.462	1.844	584
PONTEVEDRA	30.316	907	632	29	10.394	14.198	3.097
<b>GALICIA</b>	<b>75.056</b>	<b>2.468</b>	<b>1.641</b>	<b>84</b>	<b>28.400</b>	<b>31.245</b>	<b>7.170</b>
MADRID (COM. DE)	234.340	18.505	10.959	195	95.538	89.595	14.607
MURCIA (REGION DE)	77.342	3.368	1.356	78	36.311	32.118	2.841
NAVARRA (COM. FORAL)	22.510	944	563	18	7.987	8.592	3.650
ALAVA	14.364	381	329	13	5.112	6.233	1.923
GUIPUZCOA	23.603	589	476	13	7.060	10.172	4.571
VIZCAYA	44.999	1.298	926	18	18.579	15.980	7.211
<b>PAIS VASCO</b>	<b>82.966</b>	<b>2.268</b>	<b>1.731</b>	<b>44</b>	<b>30.751</b>	<b>32.385</b>	<b>13.705</b>
RIOJA (LA)	16.606	574	270	9	4.511	9.997	1.063
CEUTA	1.448	43	22		483	547	310
MELILLA	2.375	37	18	3	1.470	292	96
EXTRANJERO	335	7	1		224	76	27
<b>TOTAL</b>	<b>1.700.393</b>	<b>74.217</b>	<b>45.462</b>	<b>1.195</b>	<b>702.408</b>	<b>712.874</b>	<b>127.091</b>

**18.1M CONTRATOS DE TRABAJO INICIALES SEGÚN TIPO DE CONTRATO POR COMUNIDADES AUTÓNOMAS Y PROVINCIAS. AMBOS SEXOS. MES (Continuación)**

**OCTUBRE 2006**

	TEMPORAL MINUSVALIDOS	TEMPORAL INSERCIÓN	RELEVO	JUBILACIÓN PARCIAL	SUSTITUCIÓN 64 AÑOS	JUBILACIÓN	PRÁCTICAS	FORMACIÓN	OTROS CONTRATOS
ALMERIA	22		6	6			118	277	8
CADIZ	27		31	19		6	170	347	353
CORDOBA	16		13	17		1	120	406	138
GRANADA	26		14	14		1	208	488	155
HUELVA	17		11	15		2	58	98	266
JAEN	20		16	5		1	69	206	176
MALAGA	39		26	21		1	206	506	81
SEVILLA	40		115	52		1	389	513	1.341
<b>ANDALUCIA</b>	<b>207</b>		<b>232</b>	<b>149</b>		<b>13</b>	<b>1.338</b>	<b>2.841</b>	<b>2.518</b>
HUESCA	9		7	11		3	20	53	5
TERUEL	5		9	6		1	8	12	5
ZARAGOZA	43		161	137		8	163	58	57
<b>ARAGON</b>	<b>57</b>		<b>177</b>	<b>154</b>		<b>12</b>	<b>191</b>	<b>123</b>	<b>67</b>
<b>ASTURIAS (PRINCIPADO DE)</b>	<b>45</b>		<b>125</b>	<b>120</b>		<b>6</b>	<b>652</b>	<b>193</b>	<b>80</b>
<b>BALEARS (ILLES)</b>	<b>39</b>		<b>43</b>	<b>27</b>		<b>1</b>	<b>76</b>	<b>186</b>	<b>102</b>
LAS PALMAS	33		8	4		6	145	53	142
STA. C. TENERIFE	23		15	12		2	91	40	30
<b>CANARIAS</b>	<b>56</b>		<b>23</b>	<b>16</b>		<b>8</b>	<b>236</b>	<b>93</b>	<b>172</b>
<b>CANTABRIA</b>	<b>12</b>		<b>51</b>	<b>57</b>		<b>8</b>	<b>113</b>	<b>142</b>	<b>13</b>
ALBACETE	12		11	13		2	52	156	29
CIUDAD REAL	4		7	13		3	75	226	352
CUENCA	9		8	2			18	62	21
GUADALAJARA	14		21	12		1	29	36	6
TOLEDO	20		23	17		5	65	192	117
<b>CASTILLA-LA MANCHA</b>	<b>59</b>		<b>70</b>	<b>57</b>		<b>11</b>	<b>239</b>	<b>672</b>	<b>525</b>
AVILA	2		5	1		2	27	21	1
BURGOS	8		60	49		3	72	67	264
LEON	17		28	19		1	77	89	16
PALENCIA	2		25	25			23	25	121
SALAMANCA	5		14	11			92	144	105
SEGOVIA	4		7	7		1	12	31	1
SORIA	3		3	5		2	5	18	95
VALLADOLID	30		60	101		2	98	86	52
ZAMORA	2		5	3			17	41	604
<b>CASTILLA Y LEON</b>	<b>73</b>		<b>207</b>	<b>221</b>		<b>11</b>	<b>423</b>	<b>522</b>	<b>1.259</b>
BARCELONA	155		410	332		7	1.113	563	354
GIRONA	40		50	45		2	66	84	29
LLEIDA	24		22	17		2	57	43	25
TARRAGONA	29		47	41		1	81	57	68
<b>CATALUÑA</b>	<b>248</b>		<b>529</b>	<b>435</b>		<b>12</b>	<b>1.317</b>	<b>747</b>	<b>476</b>
ALICANTE/ALACANT	48		63	46		3	287	441	189
CASTELLON/CASTELLO	18		39	25		1	60	66	41
VALENCIA	112		172	137			570	438	260
<b>COM. VALENCIANA</b>	<b>178</b>		<b>274</b>	<b>208</b>		<b>4</b>	<b>917</b>	<b>945</b>	<b>490</b>
BADAJOS	10		9	5		1	55	265	485
CACERES	4		6	9		1	27	169	416
<b>EXTREMADURA</b>	<b>14</b>		<b>15</b>	<b>14</b>		<b>2</b>	<b>82</b>	<b>434</b>	<b>901</b>
A CORUÑA	40		64	44		3	412	314	376
LUGO	12		13	10			50	106	1.300
OURENSE	8		6	7		1	47	136	40
PONTEVEDRA	35		101	100		2	239	358	224
<b>GALICIA</b>	<b>95</b>		<b>184</b>	<b>161</b>		<b>6</b>	<b>748</b>	<b>914</b>	<b>1.940</b>
<b>MADRID (COM. DE)</b>	<b>173</b>		<b>382</b>	<b>322</b>		<b>23</b>	<b>2.110</b>	<b>1.564</b>	<b>367</b>
<b>MURCIA (REGION DE)</b>	<b>93</b>		<b>20</b>	<b>13</b>		<b>4</b>	<b>347</b>	<b>474</b>	<b>319</b>
<b>NAVARRA (COM. FORAL DE)</b>	<b>14</b>		<b>104</b>	<b>74</b>		<b>1</b>	<b>303</b>	<b>75</b>	<b>185</b>
ALAVA	25		77	71		2	103	32	63
GUIPUZCOA	30		168	150		3	293	56	22
VIZCAYA	42		145	169		4	420	108	99
<b>PAIS VASCO</b>	<b>97</b>		<b>390</b>	<b>390</b>		<b>9</b>	<b>816</b>	<b>196</b>	<b>184</b>
RIOJA (LA)	10		30	27		1	45	6	63
CEUTA	2		1				1	39	
MELILLA	7		1	1			3	8	439
EXTRANJERO									
<b>TOTAL</b>	<b>1.479</b>		<b>2.858</b>	<b>2.446</b>		<b>132</b>	<b>9.957</b>	<b>10.174</b>	<b>10.100</b>



**18.1.1M CONTRATOS DE TRABAJO INICIALES SEGÚN TIPO DE CONTRATO POR COMUNIDADES AUTÓNOMAS Y PROVINCIAS. HOMBRES. MES**

**OCTUBRE 2006**

	TOTAL	INDEFINIDO ORDINARIO	INDEFINIDO FOMENTO EMPLEO	MINUSVÁLIDOS	OBRA O SERVICIO	EVENT. CIRCUNSP. PRODUCCIÓN	INTERINIDAD
ALMERIA	20.720	374	182	8	14.332	5.199	331
CADIZ	27.587	405	188	10	14.868	10.602	955
CORDOBA	18.591	250	148	13	9.144	8.251	346
GRANADA	18.763	354	171	5	9.338	7.726	622
HUELVA	15.869	177	65	1	12.094	3.074	266
JAEN	14.484	222	110	3	7.528	5.960	351
MALAGA	34.096	892	447	25	18.124	13.102	980
SEVILLA	50.245	939	444	11	28.802	17.672	1.171
<b>ANDALUCIA</b>	<b>200.355</b>	<b>3.613</b>	<b>1.755</b>	<b>76</b>	<b>114.230</b>	<b>71.586</b>	<b>5.022</b>
HUESCA	3.249	139	77	4	1.673	1.200	70
TERUEL	1.715	64	43	2	873	656	47
ZARAGOZA	18.077	760	346	20	7.877	8.271	400
<b>ARAGON</b>	<b>23.041</b>	<b>963</b>	<b>466</b>	<b>26</b>	<b>10.423</b>	<b>10.127</b>	<b>517</b>
<b>ASTURIAS (PRINCIPADO)</b>	<b>14.039</b>	<b>488</b>	<b>300</b>	<b>28</b>	<b>7.068</b>	<b>4.662</b>	<b>808</b>
<b>BALEARS (ILLES)</b>	<b>18.238</b>	<b>817</b>	<b>303</b>	<b>18</b>	<b>7.933</b>	<b>8.202</b>	<b>657</b>
LAS PALMAS	20.469	1.030	367	11	9.133	8.356	1.376
STA. C. TENERIFE	16.917	749	217	11	8.191	6.787	840
<b>CANARIAS</b>	<b>37.386</b>	<b>1.779</b>	<b>584</b>	<b>22</b>	<b>17.324</b>	<b>15.143</b>	<b>2.216</b>
<b>CANTABRIA</b>	<b>9.074</b>	<b>272</b>	<b>122</b>	<b>7</b>	<b>3.766</b>	<b>4.119</b>	<b>528</b>
ALBACETE	6.897	166	99	8	3.263	2.971	209
CIUDAD REAL	9.057	163	113	10	6.100	2.051	186
CUENCA	3.247	148	66	3	1.967	889	95
GUADALAJARA	6.155	169	77		2.529	3.073	235
TOLEDO	11.122	491	199	10	5.966	4.054	172
<b>CASTILLA-LA MANCHA</b>	<b>36.478</b>	<b>1.137</b>	<b>554</b>	<b>31</b>	<b>19.825</b>	<b>13.038</b>	<b>897</b>
AVILA	2.680	82	35	1	1.384	1.080	62
BURGOS	6.424	200	107	2	2.789	2.840	251
LEON	5.557	216	112	15	2.797	2.030	239
PALENCIA	2.253	81	52	3	952	978	111
SALAMANCA	4.790	237	141	12	2.363	1.576	261
SEGOVIA	2.424	131	56	3	1.265	823	112
SORIA	1.301	40	31	3	492	586	121
VALLADOLID	9.572	327	169	6	4.270	3.886	642
ZAMORA	2.189	71	37	2	1.228	642	54
<b>CASTILLA Y LEON</b>	<b>37.190</b>	<b>1.385</b>	<b>740</b>	<b>47</b>	<b>17.540</b>	<b>14.441</b>	<b>1.853</b>
BARCELONA	100.608	7.384	3.244	87	38.737	44.487	5.057
GIRONA	10.736	921	365	8	3.609	5.208	395
LLEIDA	6.967	455	185	8	3.273	2.701	238
TARRAGONA	14.775	696	281	11	7.597	5.480	505
<b>CATALUÑA</b>	<b>133.086</b>	<b>9.456</b>	<b>4.075</b>	<b>114</b>	<b>53.216</b>	<b>57.876</b>	<b>6.195</b>
ALICANTE/ALACANT	30.657	1.334	567	29	12.665	14.771	672
CASTELLON/CASTELLO	14.065	859	309	15	7.152	5.297	266
VALENCIA	61.390	2.856	1.029	64	32.960	21.461	1.990
<b>COM. VALENCIANA</b>	<b>106.112</b>	<b>5.049</b>	<b>1.905</b>	<b>108</b>	<b>52.777</b>	<b>41.529</b>	<b>2.928</b>
BADAJOS	17.330	323	188	9	6.238	9.789	195
CACERES	7.079	145	100	6	4.321	1.959	186
<b>EXTREMADURA</b>	<b>24.409</b>	<b>468</b>	<b>288</b>	<b>15</b>	<b>10.559</b>	<b>11.748</b>	<b>381</b>
A CORUÑA	16.509	575	259	24	7.904	6.204	775
LUGO	3.234	351	61	9	1.205	1.186	142
OURENSE	2.738	87	89	5	1.399	867	133
PONTEVEDRA	16.081	642	243	19	5.806	7.703	939
<b>GALICIA</b>	<b>38.562</b>	<b>1.655</b>	<b>652</b>	<b>57</b>	<b>16.314</b>	<b>15.960</b>	<b>1.989</b>
MADRID (COM. DE)	115.582	10.678	3.839	106	53.647	41.515	3.492
MURCIA (REGION DE)	47.015	1.961	481	55	25.580	17.288	889
NAVARRA (COM. FORAL)	10.608	436	188	12	4.673	4.139	775
ALAVA	7.831	215	115	6	3.225	3.424	598
GUIPUZCOA	10.113	306	172	9	3.455	4.620	1.041
VIZCAYA	21.805	752	365	12	10.811	7.718	1.542
<b>PAIS VASCO</b>	<b>39.749</b>	<b>1.273</b>	<b>652</b>	<b>27</b>	<b>17.491</b>	<b>15.762</b>	<b>3.181</b>
RIOJA (LA)	10.471	346	80	6	2.921	6.710	273
CEUTA	737	30	9		317	265	94
MELILLA	967	17	2		742	117	21
EXTRANJERO	223	3	1		172	33	14
<b>TOTAL</b>	<b>903.322</b>	<b>41.826</b>	<b>16.996</b>	<b>755</b>	<b>436.518</b>	<b>354.260</b>	<b>32.730</b>

**18.1.1M CONTRATOS DE TRABAJO INICIALES SEGÚN TIPO DE CONTRATO POR COMUNIDADES AUTÓNOMAS Y PROVINCIAS. HOMBRES. MES (Continuación)**

OCTUBRE 2006

	TEMPORAL MINUSVALIDOS	TEMPORAL INSERCIÓN	RELEVO	JUBILACIÓN PARCIAL	SUSTITUCIÓN JUBILACIÓN 64 AÑOS	PRÁCTICAS	FORMACIÓN	OTROS CONTRATOS
ALMERIA	15		4	6		56	210	3
CADIZ	16		23	18	2	80	198	222
CORDOBA	12		9	14		65	268	71
GRANADA	17		6	9	1	102	353	59
HUELVA	11		10	15	2	38	75	41
JAEN	14		9	5	1	34	145	102
MALAGA	21		18	17		97	337	36
SEVILLA	33		97	46		195	347	488
<b>ANDALUCIA</b>	<b>139</b>		<b>176</b>	<b>130</b>	<b>6</b>	<b>667</b>	<b>1.933</b>	<b>1.022</b>
HUESCA	7		5	10	2	15	46	1
TERUEL	3		6	4	1	3	9	4
ZARAGOZA	30		110	105	8	85	34	31
<b>ARAGON</b>	<b>40</b>		<b>121</b>	<b>119</b>	<b>11</b>	<b>103</b>	<b>89</b>	<b>36</b>
<b>ASTURIAS (PRINCIPADO DE)</b>	<b>33</b>		<b>110</b>	<b>109</b>	<b>2</b>	<b>259</b>	<b>130</b>	<b>42</b>
<b>BALEARS (ILLES)</b>	<b>23</b>		<b>30</b>	<b>19</b>		<b>40</b>	<b>141</b>	<b>55</b>
LAS PALMAS	20		7	3	2	52	34	78
STA. C. TENERIFE	17		10	9	2	42	27	15
<b>CANARIAS</b>	<b>37</b>		<b>17</b>	<b>12</b>	<b>4</b>	<b>94</b>	<b>61</b>	<b>93</b>
<b>CANTABRIA</b>	<b>11</b>		<b>38</b>	<b>50</b>	<b>3</b>	<b>57</b>	<b>95</b>	<b>6</b>
ALBACETE	8		9	11		30	113	10
CIUDAD REAL	3		2	12	2	41	167	207
CUENCA	8		3	2		6	48	12
GUADALAJARA	7		18	11	1	8	24	3
TOLEDO	14		13	16	5	33	122	27
<b>CASTILLA-LA MANCHA</b>	<b>40</b>		<b>45</b>	<b>52</b>	<b>8</b>	<b>118</b>	<b>474</b>	<b>259</b>
AVILA	2		3	1	2	18	9	1
BURGOS	6		44	44	1	37	26	77
LEON	14		18	10	1	42	54	9
PALENCIA	2		18	23		11	8	14
SALAMANCA	3		9	7		40	98	43
SEGOVIA	3		5	4	1	5	15	1
SORIA			2	5	2	2	5	12
VALLADOLID	17		39	95	1	57	42	21
ZAMORA	2		4	2		10	24	113
<b>CASTILLA Y LEON</b>	<b>49</b>		<b>142</b>	<b>191</b>	<b>8</b>	<b>222</b>	<b>281</b>	<b>291</b>
BARCELONA	95		234	219	3	483	408	170
GIRONA	35		38	41	2	29	67	18
LLEIDA	16		14	11	1	20	33	12
TARRAGONA	25		36	36	1	34	40	33
<b>CATALUÑA</b>	<b>171</b>		<b>322</b>	<b>307</b>	<b>7</b>	<b>566</b>	<b>548</b>	<b>233</b>
ALICANTE/ALACANT	34		41	38	3	111	274	118
CASTELLON/CASTELLO	12		30	24	1	35	43	22
VALENCIA	85		117	116		275	297	140
<b>COM. VALENCIANA</b>	<b>131</b>		<b>188</b>	<b>178</b>	<b>4</b>	<b>421</b>	<b>614</b>	<b>280</b>
BADAJOS	6		7	4	1	34	192	344
CACERES	4		5	7	1	11	138	196
<b>EXTREMADURA</b>	<b>10</b>		<b>12</b>	<b>11</b>	<b>2</b>	<b>45</b>	<b>330</b>	<b>540</b>
A CORUÑA	25		39	29	1	187	227	260
LUGO	7		8	8		22	68	167
OURENSE	7		3	5		16	100	27
PONTEVEDRA	26		79	88	1	106	250	179
<b>GALICIA</b>	<b>65</b>		<b>129</b>	<b>130</b>	<b>2</b>	<b>331</b>	<b>645</b>	<b>633</b>
<b>MADRID (COM. DE)</b>	<b>108</b>		<b>253</b>	<b>234</b>	<b>16</b>	<b>928</b>	<b>591</b>	<b>175</b>
<b>MURCIA (REGION DE)</b>	<b>64</b>		<b>16</b>	<b>12</b>	<b>4</b>	<b>165</b>	<b>330</b>	<b>170</b>
<b>NAVARRA (COM. FORAL DE)</b>	<b>12</b>		<b>73</b>	<b>62</b>	<b>1</b>	<b>118</b>	<b>36</b>	<b>83</b>
ALAVA	17		59	57	2	55	13	45
GUIPUZCOA	19		134	130	3	169	46	9
VIZCAYA	24		116	142	3	210	63	47
<b>PAIS VASCO</b>	<b>60</b>		<b>309</b>	<b>329</b>	<b>8</b>	<b>434</b>	<b>122</b>	<b>101</b>
RIOJA (LA)	8		23	22	1	25	3	53
CEUTA							22	
MELILLA	5		1	1			5	56
EXTRANJERO								
<b>TOTAL</b>	<b>1.006</b>		<b>2.005</b>	<b>1.968</b>	<b>87</b>	<b>4.593</b>	<b>6.450</b>	<b>4.128</b>

**18.1.2M CONTRATOS DE TRABAJO INICIALES SEGÚN TIPO DE CONTRATO POR COMUNIDADES AUTÓNOMAS Y PROVINCIAS. MUJERES. MES**

**OCTUBRE 2006**

	TOTAL	INDEFINIDO ORDINARIO	INDEFINIDO FOMENTO EMPLEO	MINUSVÁLIDOS	OBRA O SERVICIO	EVENT. CIRCUNSP. PRODUCCIÓN	INTERINIDAD
ALMERIA	16.597	374	326		7.650	7.093	1.011
CADIZ	19.654	336	299	7	5.482	11.093	2.043
CORDOBA	15.671	179	219	4	4.996	9.173	828
GRANADA	16.550	340	283	5	4.736	9.750	1.077
HUELVA	17.227	111	129	3	12.129	3.911	669
JAEN	8.330	105	126	4	3.669	3.336	907
MALAGA	28.611	669	739	7	7.314	16.723	2.805
SEVILLA	43.669	640	682	7	17.723	20.968	2.404
<b>ANDALUCIA</b>	<b>166.309</b>	<b>2.754</b>	<b>2.803</b>	<b>37</b>	<b>63.699</b>	<b>82.047</b>	<b>11.744</b>
HUESCA	2.649	177	103	2	896	1.010	439
TERUEL	1.491	66	58		535	577	239
ZARAGOZA	16.923	602	597	11	5.170	8.362	1.957
<b>ARAGON</b>	<b>21.063</b>	<b>845</b>	<b>758</b>	<b>13</b>	<b>6.601</b>	<b>9.949</b>	<b>2.635</b>
<b>ASTURIAS (PRINCIPADU)</b>	<b>14.726</b>	<b>408</b>	<b>520</b>	<b>14</b>	<b>4.604</b>	<b>5.805</b>	<b>2.839</b>
<b>BALEARS (ILLES)</b>	<b>15.831</b>	<b>661</b>	<b>443</b>	<b>10</b>	<b>3.997</b>	<b>8.500</b>	<b>2.054</b>
LAS PALMAS	17.063	728	573	13	3.875	8.745	2.934
STA. C. TENERIFE	15.331	622	383	7	3.912	8.296	2.020
<b>CANARIAS</b>	<b>32.394</b>	<b>1.350</b>	<b>956</b>	<b>20</b>	<b>7.787</b>	<b>17.041</b>	<b>4.954</b>
<b>CANTABRIA</b>	<b>9.278</b>	<b>236</b>	<b>238</b>	<b>2</b>	<b>1.924</b>	<b>4.980</b>	<b>1.762</b>
ALBACETE	4.793	119	141	2	1.873	1.916	648
CIUDAD REAL	5.712	121	191	3	2.683	1.859	609
CUENCA	2.084	96	89	1	907	698	252
GUADALAJARA	4.888	132	159	4	1.711	2.483	352
TOLEDO	8.373	268	247	6	3.189	3.762	692
<b>CASTILLA-LA MANCHA</b>	<b>25.850</b>	<b>736</b>	<b>827</b>	<b>16</b>	<b>10.363</b>	<b>10.718</b>	<b>2.553</b>
AVILA	3.333	46	73		1.279	1.532	380
BURGOS	6.330	154	205	4	1.788	2.909	982
LEON	5.459	148	193	4	1.762	2.457	796
PALENCIA	2.913	60	91		1.051	1.104	462
SALAMANCA	4.374	153	192	1	1.606	1.612	639
SEGOVIA	3.571	101	73		2.192	747	429
SORIA	1.392	62	48		310	614	255
VALLADOLID	9.749	368	232	3	3.317	3.977	1.695
ZAMORA	2.504	66	70	1	717	859	274
<b>CASTILLA Y LEON</b>	<b>39.625</b>	<b>1.158</b>	<b>1.177</b>	<b>13</b>	<b>14.022</b>	<b>15.811</b>	<b>5.912</b>
BARCELONA	99.119	6.331	5.198	58	28.818	42.144	15.248
GIRONA	9.741	847	575	8	1.966	5.016	1.243
LLEIDA	5.585	408	324	8	1.665	2.458	639
TARRAGONA	11.426	620	583	14	3.352	5.301	1.437
<b>CATALUÑA</b>	<b>125.871</b>	<b>8.206</b>	<b>6.680</b>	<b>88</b>	<b>35.801</b>	<b>54.919</b>	<b>18.567</b>
ALICANTE/ALACANT	23.189	1.112	930	10	6.232	12.586	1.861
CASTELLON/CASTELLO	10.125	689	428	6	3.713	4.409	797
VALENCIA	46.751	2.142	1.632	39	16.846	20.615	4.818
<b>COM. VALENCIANA</b>	<b>80.065</b>	<b>3.943</b>	<b>2.990</b>	<b>55</b>	<b>26.791</b>	<b>37.610</b>	<b>7.476</b>
BADAJOS	10.721	168	253	3	3.705	5.819	531
CACERES	6.274	111	164	1	2.778	2.357	593
<b>EXTREMADURA</b>	<b>16.995</b>	<b>279</b>	<b>417</b>	<b>4</b>	<b>6.483</b>	<b>8.176</b>	<b>1.124</b>
A CORUÑA	15.481	355	381	9	5.545	6.591	2.115
LUGO	3.986	97	103	6	890	1.222	457
OURENSE	2.792	96	116	2	1.063	977	451
PONTEVEDRA	14.235	265	389	10	4.588	6.495	2.158
<b>GALICIA</b>	<b>36.494</b>	<b>813</b>	<b>989</b>	<b>27</b>	<b>12.086</b>	<b>15.285</b>	<b>5.181</b>
MADRID (COM. DE)	118.758	7.827	7.120	89	41.891	48.080	11.115
MURCIA (REGION DE)	30.327	1.407	875	23	10.731	14.830	1.952
NAVARRA (COM. FORAL	11.902	508	375	6	3.314	4.453	2.875
ALAVA	6.533	166	214	7	1.887	2.809	1.325
GUIPUZCOA	13.490	283	304	4	3.605	5.552	3.530
VIZCAYA	23.194	546	561	6	7.768	8.262	5.669
<b>PAIS VASCO</b>	<b>43.217</b>	<b>995</b>	<b>1.079</b>	<b>17</b>	<b>13.260</b>	<b>16.623</b>	<b>10.524</b>
RIOJA (LA)	6.135	228	190	3	1.590	3.287	790
CEUTA	711	13	13		166	282	216
MELILLA	1.408	20	16	3	728	175	75
EXTRANJERO	112	4			52	43	13
<b>TOTAL</b>	<b>797.071</b>	<b>32.391</b>	<b>28.466</b>	<b>440</b>	<b>265.890</b>	<b>358.614</b>	<b>94.361</b>

**18.1.2M CONTRATOS DE TRABAJO INICIALES SEGÚN TIPO DE CONTRATO POR COMUNIDADES AUTÓNOMAS Y PROVINCIAS. MUJERES. MES (Continuación)**

OCTUBRE 2006

	TEMPORAL MINUSVALIDOS	TEMPORAL INSERCIÓN	RELEVO	JUBILACIÓN PARCIAL	SUSTITUCIÓN JUBILACIÓN 64 AÑOS	PRÁCTICAS	FORMACIÓN	OTROS CONTRATOS	
ALMERIA	7		2			62	67	5	
CADIZ	11		8	1		4	90	131	
CORDOBA	4		4	3		1	55	67	
GRANADA	9		8	5			106	96	
HUELVA	6		1				20	225	
JAEN	6		7				35	74	
MALAGA	18		8	4		1	109	45	
SEVILLA	7		18	6		1	194	853	
<b>ANDALUCIA</b>	<b>68</b>		<b>56</b>	<b>19</b>	<b>7</b>	<b>671</b>	<b>908</b>	<b>1.496</b>	
HUESCA	2		2	1		1	5	4	
TERUEL	2		3	2			5	1	
ZARAGOZA	13		51	32			78	26	
<b>ARAGON</b>	<b>17</b>		<b>56</b>	<b>35</b>	<b>1</b>	<b>88</b>	<b>34</b>	<b>31</b>	
<b>ASTURIAS (PRINCIPADO DE)</b>	<b>12</b>		<b>15</b>	<b>11</b>	<b>4</b>	<b>393</b>	<b>63</b>	<b>38</b>	
<b>BALEARS (ILLES)</b>	<b>16</b>		<b>13</b>	<b>8</b>	<b>1</b>	<b>36</b>	<b>45</b>	<b>47</b>	
LAS PALMAS	13		1	1		4	93	19	
STA. C. TENERIFE	6		5	3			49	15	
<b>CANARIAS</b>	<b>19</b>		<b>6</b>	<b>4</b>	<b>4</b>	<b>142</b>	<b>32</b>	<b>79</b>	
<b>CANTABRIA</b>	<b>1</b>		<b>13</b>	<b>7</b>	<b>5</b>	<b>56</b>	<b>47</b>	<b>7</b>	
ALBACETE	4		2	2		2	22	43	
CIUDAD REAL	1		5	1		1	34	145	
CUENCA	1		5				12	14	
GUADALAJARA	7		3	1			21	12	
TOLEDO	6		10	1			32	70	
<b>CASTILLA-LA MANCHA</b>	<b>19</b>		<b>25</b>	<b>5</b>	<b>3</b>	<b>121</b>	<b>198</b>	<b>266</b>	
AVILA			2				9	12	
BURGOS	2		16	5		2	35	41	
LEON	3		10	9			35	35	
PALENCIA			7	2			12	17	
SALAMANCA	2		5	4			52	46	
SEGOVIA	1		2	3			7	16	
SORIA	3		1				3	13	
VALLADOLID	13		21	6		1	41	44	
ZAMORA			1	1			7	17	
<b>CASTILLA Y LEON</b>	<b>24</b>		<b>65</b>	<b>30</b>	<b>3</b>	<b>201</b>	<b>241</b>	<b>968</b>	
BARCELONA	60		176	113		4	630	155	
GIRONA	5		12	4			37	17	
LLEIDA	8		8	6		1	37	10	
TARRAGONA	4		11	5			47	17	
<b>CATALUÑA</b>	<b>77</b>		<b>207</b>	<b>128</b>	<b>5</b>	<b>751</b>	<b>199</b>	<b>243</b>	
ALICANTE/ALACANT	14		22	8			176	167	
CASTELLON/CASTELLO	6		9	1			25	23	
VALENCIA	27		55	21			295	141	
<b>COM. VALENCIANA</b>	<b>47</b>		<b>86</b>	<b>30</b>			<b>496</b>	<b>331</b>	<b>210</b>
BADAJOS	4		2	1			21	73	
CACERES			1	2			16	31	
<b>EXTREMADURA</b>	<b>4</b>		<b>3</b>	<b>3</b>			<b>37</b>	<b>104</b>	<b>361</b>
A CORUÑA	15		25	15		2	225	87	
LUGO	5		5	2			28	38	
OURENSE	1		3	2		1	31	36	
PONTEVEDRA	9		22	12		1	133	108	
<b>GALICIA</b>	<b>30</b>		<b>55</b>	<b>31</b>	<b>4</b>	<b>417</b>	<b>269</b>	<b>1.307</b>	
<b>MADRID (COM. DE)</b>	<b>65</b>		<b>129</b>	<b>88</b>	<b>7</b>	<b>1.182</b>	<b>973</b>	<b>192</b>	
<b>MURCIA (REGION DE)</b>	<b>29</b>		<b>4</b>	<b>1</b>		<b>182</b>	<b>144</b>	<b>149</b>	
<b>NAVARRA (COM. FORAL DE)</b>	<b>2</b>		<b>31</b>	<b>12</b>		<b>185</b>	<b>39</b>	<b>102</b>	
ALAVA	8		18	14			48	19	
GUIPUZCOA	11		34	20			124	10	
VIZCAYA	18		29	27		1	210	45	
<b>PAIS VASCO</b>	<b>37</b>		<b>81</b>	<b>61</b>	<b>1</b>	<b>382</b>	<b>74</b>	<b>83</b>	
RIOJA (LA)	2		7	5			20	3	
CEUTA	2		1				1	17	
MELILLA	2						3	3	
<b>EXTRANJERO</b>									<b>383</b>
<b>TOTAL</b>	<b>473</b>		<b>853</b>	<b>478</b>	<b>45</b>	<b>5.364</b>	<b>3.724</b>	<b>5.972</b>	

**18.2M CONTRATOS DE TRABAJO INICIALES EN EL SECTOR AGRICULTURA SEGÚN TIPO DE CONTRATO POR COMUNIDADES AUTÓNOMAS Y PROVINCIAS. AMBOS SEXOS. MES**

**OCTUBRE 2006**

	TOTAL	INDEFINIDO ORDINARIO	INDEFINIDO FOMENTO EMPLEO	MINUSVÁLIDOS	OBRA O SERVICIO	EVENT. CIRCUNSP. PRODUCCIÓN	INTERINIDAD
ALMERIA	10.199	60	31		7.933	2.172	1
CADIZ	4.743	19	10		1.165	3.520	13
CORDOBA	13.213	15	2		3.260	9.865	2
GRANADA	6.470	4	1		865	5.515	
HUELVA	14.724	12	5	1	12.964	1.739	
JAEN	5.870	4	3		1.169	4.541	1
MALAGA	7.130	16	6	1	1.139	5.962	3
SEVILLA	24.543	28	17		10.679	12.722	2
<b>ANDALUCIA</b>	<b>86.892</b>	<b>158</b>	<b>75</b>	<b>2</b>	<b>39.174</b>	<b>46.036</b>	<b>22</b>
HUESCA	252	10	8		156	74	2
TERUEL	275	9			228	37	1
ZARAGOZA	1.022	9	16		405	584	2
<b>ARAGON</b>	<b>1.549</b>	<b>28</b>	<b>24</b>		<b>789</b>	<b>695</b>	<b>5</b>
<b>ASTURIAS (PRINCIPADO)</b>	<b>199</b>	<b>39</b>	<b>7</b>	<b>1</b>	<b>108</b>	<b>39</b>	<b>1</b>
<b>BALEARS (ILLES)</b>	<b>264</b>	<b>22</b>	<b>8</b>		<b>87</b>	<b>141</b>	<b>4</b>
LAS PALMAS	673	168	18		344	124	19
STA. C. TENERIFE	586	127	32		165	254	6
<b>CANARIAS</b>	<b>1.259</b>	<b>295</b>	<b>50</b>		<b>509</b>	<b>378</b>	<b>25</b>
<b>CANTABRIA</b>	<b>102</b>	<b>18</b>	<b>3</b>		<b>25</b>	<b>48</b>	<b>7</b>
ALBACETE	1.845	20	13	1	739	1.067	4
CIUDAD REAL	1.602	28	10		828	390	3
CUENCA	588	20	18		413	99	18
GUADALAJARA	151	2	1		98	46	2
TOLEDO	1.662	22	14	2	1.356	258	6
<b>CASTILLA-LA MANCHA</b>	<b>5.848</b>	<b>92</b>	<b>56</b>	<b>3</b>	<b>3.434</b>	<b>1.860</b>	<b>33</b>
AVILA	1.920	11	3		1.095	811	
BURGOS	1.295	8	4		493	745	6
LEON	224	8	1		142	73	
PALENCIA	438	6	1		391	29	7
SALAMANCA	125	11	3		71	29	
SEGOVIA	2.405	16	1		2.225	157	5
SORIA	84		2		64	18	
VALLADOLID	574	15	10		363	177	6
ZAMORA	340	5	4		192	137	2
<b>CASTILLA Y LEON</b>	<b>7.405</b>	<b>80</b>	<b>29</b>		<b>5.036</b>	<b>2.176</b>	<b>26</b>
BARCELONA	739	57	20	2	283	347	15
GIRONA	623	22	8		442	146	4
LLEIDA	776	12	5		626	127	1
TARRAGONA	1.908	126	13		1.493	269	3
<b>CATALUÑA</b>	<b>4.046</b>	<b>217</b>	<b>46</b>	<b>2</b>	<b>2.844</b>	<b>889</b>	<b>23</b>
ALICANTE/ALACANT	2.413	84	10		1.905	398	13
CASTELLON/CASTELLO	2.882	393	132	2	2.244	104	7
VALENCIA	10.193	1.075	203	2	6.405	2.453	24
<b>COM. VALENCIANA</b>	<b>15.488</b>	<b>1.552</b>	<b>345</b>	<b>4</b>	<b>10.554</b>	<b>2.955</b>	<b>44</b>
BADAJOS	12.104	10	12	1	1.373	10.317	
CACERES	3.357	10	15		1.578	1.511	2
<b>EXTREMADURA</b>	<b>15.461</b>	<b>20</b>	<b>27</b>	<b>1</b>	<b>2.951</b>	<b>11.828</b>	<b>2</b>
A CORUÑA	572	100	13		325	114	18
LUGO	417	254	5	5	104	42	5
OURENSE	89	4	4		68	10	1
PONTEVEDRA	874	213	9		461	143	32
<b>GALICIA</b>	<b>1.952</b>	<b>571</b>	<b>31</b>	<b>5</b>	<b>958</b>	<b>309</b>	<b>56</b>
MADRID (COM. DE)	731	61	28		318	265	39
MURCIA (REGION DE)	13.339	1.157	66	3	6.946	5.128	1
NAVARRA (COM. FORAL)	440	6	6	1	336	77	10
ALAVA	1.605	1	3		863	736	2
GUIPUZCOA	101	23	4		38	33	3
VIZCAYA	287	39	8		119	76	30
<b>PAIS VASCO</b>	<b>1.993</b>	<b>63</b>	<b>15</b>		<b>1.020</b>	<b>845</b>	<b>35</b>
RIOJA (LA)	5.754	37	9		703	4.993	5
CEUTA	3	1			1		1
MELILLA	8				3	5	
EXTRANJERO	15				4	11	
<b>TOTAL</b>	<b>162.748</b>	<b>4.417</b>	<b>825</b>	<b>22</b>	<b>75.800</b>	<b>78.678</b>	<b>339</b>

**18.2M CONTRATOS DE TRABAJO INICIALES EN EL SECTOR AGRICULTURA SEGÚN TIPO DE CONTRATO POR COMUNIDADES AUTÓNOMAS Y PROVINCIAS. AMBOS SEXOS. MES (Continuación)**

OCTUBRE 2006

	TEMPORAL MINUSVALIDOS	TEMPORAL INSERCIÓN	RELEVO	JUBILACIÓN PARCIAL	SUSTITUCIÓN JUBILACIÓN 64 AÑOS	PRÁCTICAS	FORMACIÓN	OTROS CONTRATOS
ALMERIA	1						1	
CADIZ						1	2	13
CORDOBA						3	1	65
GRANADA	1					2		82
HUELVA						3		
JAEN	6							146
MALAGA	1					1	1	
SEVILLA	1					1	2	1.091
<b>ANDALUCIA</b>	<b>10</b>					<b>11</b>	<b>7</b>	<b>1.397</b>
HUESCA				1	1			
TERUEL								
ZARAGOZA	1					3		2
<b>ARAGON</b>	<b>1</b>			<b>1</b>	<b>1</b>	<b>3</b>		<b>2</b>
<b>ASTURIAS (PRINCIPADO DE)</b>						<b>2</b>	<b>2</b>	
<b>BALEARS (ILLES)</b>							<b>1</b>	<b>1</b>
LAS PALMAS								
STA. C. TENERIFE	1					1		
<b>CANARIAS</b>	<b>1</b>					<b>1</b>		
<b>CANTABRIA</b>								<b>1</b>
ALBACETE						1		
CIUDAD REAL							1	342
CUENCA							1	19
GUADALAJARA							1	1
TOLEDO	1					1	2	
<b>CASTILLA-LA MANCHA</b>	<b>1</b>					<b>2</b>	<b>5</b>	<b>362</b>
AVILA								
BURGOS	1		1	1				36
LEON								
PALENCIA			2	2				
SALAMANCA						10	1	
SEGOVIA			1					
SORIA								
VALLADOLID	1		1	1				
ZAMORA								
<b>CASTILLA Y LEON</b>	<b>2</b>		<b>5</b>	<b>4</b>		<b>10</b>	<b>1</b>	<b>36</b>
BARCELONA	1					2	6	5
GIRONA							1	
LLEIDA	2						2	1
TARRAGONA	2					2		
<b>CATALUÑA</b>	<b>5</b>				<b>2</b>	<b>8</b>	<b>4</b>	<b>6</b>
ALICANTE/ALACANT						1		2
CASTELLON/CASTELLO								
VALENCIA	1					2	2	26
<b>COM. VALENCIANA</b>	<b>1</b>					<b>3</b>	<b>2</b>	<b>28</b>
BADAJOS						1	1	389
CACERES						2		239
<b>EXTREMADURA</b>						<b>3</b>	<b>1</b>	<b>628</b>
A CORUÑA						1	1	
LUGO						2		
OURENSE				1		1		
PONTEVEDRA						1	3	12
<b>GALICIA</b>				<b>1</b>		<b>5</b>	<b>4</b>	<b>12</b>
MADRID (COM. DE)	2		2	4		1	3	6
MURCIA (REGION DE)	2					4	1	31
<b>NAVARRA (COM. FORAL DE)</b>			<b>1</b>	<b>1</b>				<b>2</b>
ALAVA								
GUIPUZCOA								
VIZCAYA				2			1	12
<b>PAIS VASCO</b>				<b>2</b>			<b>1</b>	<b>12</b>
RIOJA (LA)								7
CEUTA								
MELILLA								
EXTRANJERO								
<b>TOTAL</b>	<b>25</b>		<b>8</b>	<b>13</b>	<b>4</b>	<b>55</b>	<b>31</b>	<b>2.531</b>

**18.2.1M CONTRATOS DE TRABAJO INICIALES EN EL SECTOR AGRICULTURA SEGÚN TIPO DE CONTRATO POR COMUNIDADES AUTÓNOMAS Y PROVINCIAS. HOMBRES. MES**

OCTUBRE 2006

	TOTAL	INDEFINIDO ORDINARIO	INDEFINIDO FOMENTO EMPLEO	MINUSVÁLIDOS	OBRA O SERVICIO	EVENT. CIRCUNSP. PRODUCCIÓN	INTERINIDAD
ALMERIA	6.309	21	7		5.156	1.122	1
CADIZ	2.478	16	8		684	1.753	12
CORDOBA	6.559	12	1		1.643	4.871	1
GRANADA	2.708	3			520	2.163	
HUELVA	5.087	10	2		4.414	658	
JAEN	4.536	3	2		955	3.483	
MALAGA	3.196	14	4	1	615	2.560	
SEVILLA	9.766	22	12		4.238	5.163	
<b>ANDALUCIA</b>	<b>40.639</b>	<b>101</b>	<b>36</b>	<b>1</b>	<b>18.225</b>	<b>21.773</b>	<b>14</b>
HUESCA	211	8	8		129	64	
TERUEL	198	6			161	30	1
ZARAGOZA	761	9	9		316	423	
<b>ARAGON</b>	<b>1.170</b>	<b>23</b>	<b>17</b>		<b>606</b>	<b>517</b>	<b>1</b>
<b>ASTURIAS (PRINCIPADO)</b>	<b>175</b>	<b>38</b>	<b>5</b>	<b>1</b>	<b>92</b>	<b>35</b>	<b>1</b>
<b>BALEARS (ILLES)</b>	<b>228</b>	<b>21</b>	<b>4</b>		<b>74</b>	<b>126</b>	<b>2</b>
LAS PALMAS	304	61	9		135	88	11
STA. C. TENERIFE	295	64	4		76	147	3
<b>CANARIAS</b>	<b>599</b>	<b>125</b>	<b>13</b>		<b>211</b>	<b>235</b>	<b>14</b>
<b>CANTABRIA</b>	<b>90</b>	<b>18</b>	<b>2</b>		<b>20</b>	<b>43</b>	<b>6</b>
ALBACETE	1.514	18	10	1	562	922	1
CIUDAD REAL	1.079	20	7		581	266	1
CUENCA	414	7	6		308	65	16
GUADALAJARA	123	1			87	33	
TOLEDO	1.008	17	10		820	154	4
<b>CASTILLA-LA MANCHA</b>	<b>4.138</b>	<b>63</b>	<b>33</b>	<b>1</b>	<b>2.358</b>	<b>1.440</b>	<b>22</b>
AVILA	817	10	2		362	443	
BURGOS	955	6	4		378	531	1
LEON	157	6			97	54	
PALENCIA	146	5			108	29	2
SALAMANCA	104	9	3		65	22	
SEGOVIA	552	8			444	94	5
SORIA	79		2		61	16	
VALLADOLID	366	8	8		242	103	3
ZAMORA	231	4	3		135	88	1
<b>CASTILLA Y LEON</b>	<b>3.407</b>	<b>56</b>	<b>22</b>		<b>1.892</b>	<b>1.380</b>	<b>12</b>
BARCELONA	590	42	11	2	243	278	8
GIRONA	499	18	7		338	132	3
LLEIDA	620	12	2		506	97	
TARRAGONA	1.446	89	8		1.158	187	1
<b>CATALUÑA</b>	<b>3.155</b>	<b>161</b>	<b>28</b>	<b>2</b>	<b>2.245</b>	<b>694</b>	<b>12</b>
ALICANTE/ALACANT	1.434	59	7		1.089	269	9
CASTELLON/CASTELLO	2.272	311	104	2	1.771	80	4
VALENCIA	7.935	880	150	2	5.069	1.817	11
<b>COM. VALENCIANA</b>	<b>11.641</b>	<b>1.250</b>	<b>261</b>	<b>4</b>	<b>7.929</b>	<b>2.166</b>	<b>24</b>
BADAJOS	8.364	9	9	1	913	7.144	
CACERES	1.745	9	15		977	633	1
<b>EXTREMADURA</b>	<b>10.109</b>	<b>18</b>	<b>24</b>	<b>1</b>	<b>1.890</b>	<b>7.777</b>	<b>1</b>
A CORUÑA	449	92	11		251	79	15
LUGO	385	252	2	3	88	34	5
OURENSE	69	3	3		52	9	1
PONTEVEDRA	679	211	4		339	88	22
<b>GALICIA</b>	<b>1.582</b>	<b>558</b>	<b>20</b>	<b>3</b>	<b>730</b>	<b>210</b>	<b>43</b>
MADRID (COM. DE)	552	51	19		266	182	20
MURCIA (REGION DE)	9.484	942	51	3	4.671	3.804	1
NAVARRA (COM. FORAL)	326	6	3	1	256	54	3
ALAVA	1.295		3		737	554	1
GUIPUZCOA	85	23	3		28	28	3
VIZCAYA	252	39	8		108	57	27
<b>PAIS VASCO</b>	<b>1.632</b>	<b>62</b>	<b>14</b>		<b>873</b>	<b>639</b>	<b>31</b>
RIOJA (LA)	4.691	21	2		532	4.128	3
CEUTA	3	1			1		1
MELILLA	6				1	5	
EXTRANJERO	13				4	9	
<b>TOTAL</b>	<b>93.640</b>	<b>3.515</b>	<b>554</b>	<b>17</b>	<b>42.876</b>	<b>45.217</b>	<b>211</b>

**18.2.1M CONTRATOS DE TRABAJO INICIALES EN EL SECTOR AGRICULTURA SEGÚN TIPO DE CONTRATO POR COMUNIDADES AUTÓNOMAS Y PROVINCIAS. HOMBRES. MES (Continuación)**

OCTUBRE 2006

	TEMPORAL MINUSVALIDOS	TEMPORAL INSERCIÓN	RELEVO	JUBILACIÓN PARCIAL	SUSTITUCIÓN JUBILACIÓN 64 AÑOS	PRÁCTICAS	FORMACIÓN	OTROS CONTRATOS
ALMERIA	1						1	
CADIZ							1	4
CORDOBA						3		28
GRANADA	1					1		20
HUELVA						3		
JAEN	6							87
MALAGA						1	1	
SEVILLA	1					1		329
<b>ANDALUCIA</b>	<b>9</b>					<b>9</b>	<b>3</b>	<b>468</b>
HUESCA				1	1			
TERUEL								
ZARAGOZA	1					2		1
<b>ARAGON</b>	<b>1</b>			<b>1</b>	<b>1</b>	<b>2</b>		<b>1</b>
<b>ASTURIAS (PRINCIPADO DE)</b>						<b>1</b>	<b>2</b>	
<b>BALEARS (ILLES)</b>							<b>1</b>	
LAS PALMAS								
STA. C. TENERIFE	1							
<b>CANARIAS</b>	<b>1</b>							
<b>CANTABRIA</b>								<b>1</b>
ALBACETE								
CIUDAD REAL							1	203
CUENCA							1	11
GUADALAJARA							1	1
TOLEDO	1						2	
<b>CASTILLA-LA MANCHA</b>	<b>1</b>						<b>5</b>	<b>215</b>
AVILA								
BURGOS	1		1	1				32
LEON								
PALENCIA			1	1				
SALAMANCA						4	1	
SEGOVIA			1					
SORIA								
VALLADOLID	1			1				
ZAMORA								
<b>CASTILLA Y LEON</b>	<b>2</b>		<b>3</b>	<b>3</b>		<b>4</b>	<b>1</b>	<b>32</b>
BARCELONA	1					2	2	1
GIRONA								1
LLEIDA	1						1	1
TARRAGONA	2					1		
<b>CATALUÑA</b>	<b>4</b>				<b>2</b>	<b>3</b>	<b>3</b>	<b>1</b>
ALICANTE/ALACANT						1		
CASTELLON/CASTELLO								
VALENCIA	1					1	2	2
<b>COM. VALENCIANA</b>	<b>1</b>					<b>2</b>	<b>2</b>	<b>2</b>
BADAJOS						1	1	286
CACERES						2		108
<b>EXTREMADURA</b>						<b>3</b>	<b>1</b>	<b>394</b>
A CORUÑA							1	
LUGO						1		
OURENSE				1				
PONTEVEDRA							3	12
<b>GALICIA</b>				<b>1</b>		<b>1</b>	<b>4</b>	<b>12</b>
<b>MADRID (COM. DE)</b>	<b>2</b>		<b>2</b>	<b>4</b>	<b>1</b>	<b>2</b>		<b>3</b>
<b>MURCIA (REGION DE)</b>	<b>1</b>					<b>2</b>	<b>1</b>	<b>8</b>
<b>NAVARRA (COM. FORAL DE)</b>			<b>1</b>	<b>1</b>				<b>1</b>
ALAVA								
GUIPUZCOA								
VIZCAYA				2			1	10
<b>PAIS VASCO</b>				<b>2</b>			<b>1</b>	<b>10</b>
<b>RIOJA (LA)</b>								<b>5</b>
CEUTA								
MELILLA								
EXTRANJERO								
<b>TOTAL</b>	<b>22</b>		<b>6</b>	<b>12</b>	<b>4</b>	<b>29</b>	<b>24</b>	<b>1.153</b>



**18.2.2M CONTRATOS DE TRABAJO INICIALES EN EL SECTOR AGRICULTURA SEGÚN TIPO DE CONTRATO POR COMUNIDADES AUTÓNOMAS Y PROVINCIAS. MUJERES. MES**

OCTUBRE 2006

	TOTAL	INDEFINIDO ORDINARIO	INDEFINIDO FOMENTO EMPLEO	MINUSVÁLIDOS	OBRA O SERVICIO	EVENT. CIRCUNSP. PRODUCCIÓN	INTERINIDAD
ALMERIA	3.890	39	24		2.777	1.050	
CADIZ	2.265	3	2		481	1.767	1
CORDOBA	6.654	3	1		1.617	4.994	1
GRANADA	3.762	1	1		345	3.352	
HUELVA	9.637	2	3	1	8.550	1.081	
JAEN	1.334	1	1		214	1.058	1
MALAGA	3.934	2	2		524	3.402	3
SEVILLA	14.777	6	5		6.441	7.559	2
<b>ANDALUCIA</b>	<b>46.253</b>	<b>57</b>	<b>39</b>	<b>1</b>	<b>20.949</b>	<b>24.263</b>	<b>8</b>
HUESCA	41	2			27	10	2
TERUEL	77	3			67	7	
ZARAGOZA	261		7		89	161	2
<b>ARAGON</b>	<b>379</b>	<b>5</b>	<b>7</b>		<b>183</b>	<b>178</b>	<b>4</b>
<b>ASTURIAS (PRINCIPADO)</b>	<b>24</b>	<b>1</b>	<b>2</b>		<b>16</b>	<b>4</b>	
<b>BALEARS (ILLES)</b>	<b>36</b>	<b>1</b>	<b>4</b>		<b>13</b>	<b>15</b>	<b>2</b>
LAS PALMAS	369	107	9		209	36	8
STA. C. TENERIFE	291	63	28		89	107	3
<b>CANARIAS</b>	<b>660</b>	<b>170</b>	<b>37</b>		<b>298</b>	<b>143</b>	<b>11</b>
<b>CANTABRIA</b>	<b>12</b>		<b>1</b>		<b>5</b>	<b>5</b>	<b>1</b>
ALBACETE	331	2	3		177	145	3
CIUDAD REAL	523	8	3		247	124	2
CUENCA	174	13	12		105	34	2
GUADALAJARA	28	1	1		11	13	2
TOLEDO	654	5	4	2	536	104	2
<b>CASTILLA-LA MANCHA</b>	<b>1.710</b>	<b>29</b>	<b>23</b>	<b>2</b>	<b>1.076</b>	<b>420</b>	<b>11</b>
AVILA	1.103	1	1		733	368	
BURGOS	340	2			115	214	5
LEON	67	2	1		45	19	
PALENCIA	292	1	1		283		5
SALAMANCA	21	2			6	7	
SEGOVIA	1.853	8	1		1.781	63	
SORIA	5				3	2	
VALLADOLID	208	7	2		121	74	3
ZAMORA	109	1	1		57	49	1
<b>CASTILLA Y LEON</b>	<b>3.998</b>	<b>24</b>	<b>7</b>		<b>3.144</b>	<b>796</b>	<b>14</b>
BARCELONA	149	15	9		40	69	7
GIRONA	124	4	1		104	14	1
LLEIDA	156		3		120	30	1
TARRAGONA	462	37	5		335	82	2
<b>CATALUÑA</b>	<b>891</b>	<b>56</b>	<b>18</b>		<b>599</b>	<b>195</b>	<b>11</b>
ALICANTE/ALACANT	979	25	3		816	129	4
CASTELLON/CASTELLO	610	82	28		473	24	3
VALENCIA	2.258	195	53		1.336	636	13
<b>COM. VALENCIANA</b>	<b>3.847</b>	<b>302</b>	<b>84</b>		<b>2.625</b>	<b>789</b>	<b>20</b>
BADAJOS	3.740	1	3		460	3.173	
CACERES	1.612	1			601	878	1
<b>EXTREMADURA</b>	<b>5.352</b>	<b>2</b>	<b>3</b>		<b>1.061</b>	<b>4.051</b>	<b>1</b>
A CORUÑA	123	8	2		74	35	3
LUGO	32	2	3	2	16	8	
OURENSE	20	1	1		16	1	
PONTEVEDRA	195	2	5		122	55	10
<b>GALICIA</b>	<b>370</b>	<b>13</b>	<b>11</b>	<b>2</b>	<b>228</b>	<b>99</b>	<b>13</b>
MADRID (COM. DE)	179	10	9		52	83	19
<b>MURCIA (REGION DE)</b>	<b>3.855</b>	<b>215</b>	<b>15</b>		<b>2.275</b>	<b>1.324</b>	
<b>NAVARRA (COM. FORAL)</b>	<b>114</b>		<b>3</b>		<b>80</b>	<b>23</b>	<b>7</b>
ALAVA	310	1			126	182	1
GUIPUZCOA	16		1		10	5	
VIZCAYA	35				11	19	3
<b>PAIS VASCO</b>	<b>361</b>	<b>1</b>	<b>1</b>		<b>147</b>	<b>206</b>	<b>4</b>
<b>RIOJA (LA)</b>	<b>1.063</b>	<b>16</b>	<b>7</b>		<b>171</b>	<b>865</b>	<b>2</b>
CEUTA							
MELILLA	2				2		
EXTRANJERO	2					2	
<b>TOTAL</b>	<b>69.108</b>	<b>902</b>	<b>271</b>	<b>5</b>	<b>32.924</b>	<b>33.461</b>	<b>128</b>

**18.2.2M CONTRATOS DE TRABAJO INICIALES EN EL SECTOR AGRICULTURA SEGÚN TIPO DE CONTRATO POR COMUNIDADES AUTÓNOMAS Y PROVINCIAS. MUJERES. MES (Continuación)**

OCTUBRE 2006

	TEMPORAL MINUSVALIDOS	TEMPORAL INSERCIÓN	RELEVO	JUBILACIÓN PARCIAL	SUSTITUCIÓN JUBILACIÓN 64 AÑOS	PRÁCTICAS	FORMACIÓN	OTROS CONTRATOS
ALMERIA								
CADIZ						1	1	9
CORDOBA							1	37
GRANADA						1		62
HUELVA								
JAEN								59
MALAGA	1							
SEVILLA							2	762
<b>ANDALUCIA</b>	<b>1</b>					<b>2</b>	<b>4</b>	<b>929</b>
HUESCA								
TERUEL								
ZARAGOZA						1		1
<b>ARAGON</b>						<b>1</b>		<b>1</b>
<b>ASTURIAS (PRINCIPADO DE)</b>						<b>1</b>		
<b>BALEARS (ILLES)</b>								<b>1</b>
LAS PALMAS								
STA. C. TENERIFE						1		
<b>CANARIAS</b>						<b>1</b>		
<b>CANTABRIA</b>								
ALBACETE						1		
CIUDAD REAL								139
CUENCA								8
GUADALAJARA								
TOLEDO						1		
<b>CASTILLA-LA MANCHA</b>						<b>2</b>		<b>147</b>
AVILA								
BURGOS								4
LEON								
PALENCIA			1	1				
SALAMANCA						6		
SEGOVIA								
SORIA								
VALLADOLID			1					
ZAMORA								
<b>CASTILLA Y LEON</b>			<b>2</b>	<b>1</b>		<b>6</b>		<b>4</b>
BARCELONA						4		5
GIRONA								
LLEIDA	1						1	
TARRAGONA						1		
<b>CATALUÑA</b>	<b>1</b>					<b>5</b>	<b>1</b>	<b>5</b>
ALICANTE/ALACANT								2
CASTELLON/CASTELLO								
VALENCIA						1		24
<b>COM. VALENCIANA</b>						<b>1</b>		<b>26</b>
BADAJOS								103
CACERES								131
<b>EXTREMADURA</b>								<b>234</b>
A CORUÑA						1		
LUGO						1		
OURENSE						1		
PONTEVEDRA						1		
<b>GALICIA</b>						<b>4</b>		
<b>MADRID (COM. DE)</b>						<b>1</b>	<b>2</b>	<b>3</b>
<b>MURCIA (REGION DE)</b>	<b>1</b>					<b>2</b>		<b>23</b>
<b>NAVARRA (COM. FORAL DE)</b>								<b>1</b>
ALAVA								
GUIPUZCOA								
VIZCAYA								2
<b>PAIS VASCO</b>								<b>2</b>
<b>RIOJA (LA)</b>								<b>2</b>
CEUTA								
MELILLA								
EXTRANJERO								
<b>TOTAL</b>	<b>3</b>		<b>2</b>	<b>1</b>		<b>26</b>	<b>7</b>	<b>1.378</b>

**18.3M CONTRATOS DE TRABAJO INICIALES EN EL SECTOR INDUSTRIA SEGÚN TIPO DE CONTRATO  
POR COMUNIDADES AUTÓNOMAS Y PROVINCIAS. AMBOS SEXOS. MES**

**OCTUBRE 2006**

	TOTAL	INDEFINIDO ORDINARIO	INDEFINIDO FOMENTO EMPLEO	MINUSVÁLIDOS	OBRA O SERVICIO	EVENT. CIRCUNSP. PRODUCCIÓN	INTERINIDAD
ALMERIA	896	48	22	1	377	384	7
CADIZ	2.526	39	28	2	1.237	1.073	80
CORDOBA	2.335	53	84	5	1.177	814	41
GRANADA	1.450	44	53	2	538	655	61
HUELVA	1.060	34	10		692	255	32
JAEN	1.798	70	37		871	685	55
MALAGA	1.885	59	48	4	702	933	60
SEVILLA	4.544	173	90	1	2.013	1.835	197
<b>ANDALUCIA</b>	<b>16.494</b>	<b>520</b>	<b>372</b>	<b>15</b>	<b>7.607</b>	<b>6.634</b>	<b>533</b>
HUESCA	628	32	26	1	177	364	10
TERUEL	434	16	29	1	187	179	12
ZARAGOZA	3.453	171	110	12	969	1.884	108
<b>ARAGON</b>	<b>4.515</b>	<b>219</b>	<b>165</b>	<b>14</b>	<b>1.333</b>	<b>2.427</b>	<b>130</b>
<b>ASTURIAS (PRINCIPADO)</b>	<b>2.282</b>	<b>160</b>	<b>70</b>	<b>12</b>	<b>864</b>	<b>708</b>	<b>237</b>
<b>BALEARS (ILLES)</b>	<b>1.105</b>	<b>72</b>	<b>53</b>	<b>4</b>	<b>233</b>	<b>675</b>	<b>31</b>
LAS PALMAS	999	78	31	2	260	518	89
STA. C. TENERIFE	895	43	32	2	235	531	43
<b>CANARIAS</b>	<b>1.894</b>	<b>121</b>	<b>63</b>	<b>4</b>	<b>495</b>	<b>1.049</b>	<b>132</b>
<b>CANTABRIA</b>	<b>1.500</b>	<b>73</b>	<b>35</b>	<b>1</b>	<b>406</b>	<b>726</b>	<b>164</b>
ALBACETE	1.166	43	36	2	458	532	34
CIUDAD REAL	1.385	33	79		726	465	29
CUENCA	439	29	22	1	140	213	14
GUADALAJARA	428	16	31		80	245	24
TOLEDO	2.592	184	77	3	908	1.312	23
<b>CASTILLA-LA MANCHA</b>	<b>6.010</b>	<b>305</b>	<b>245</b>	<b>6</b>	<b>2.312</b>	<b>2.767</b>	<b>124</b>
AVILA	220	11	10		92	78	9
BURGOS	1.554	61	45	2	406	850	100
LEON	1.081	47	38	1	415	490	52
PALENCIA	782	15	5		191	498	30
SALAMANCA	623	51	42	1	151	322	10
SEGOVIA	220	21	15		39	118	5
SORIA	321	11	9		65	218	11
VALLADOLID	1.122	33	31	2	290	446	154
ZAMORA	290	15	6		148	106	8
<b>CASTILLA Y LEON</b>	<b>6.213</b>	<b>265</b>	<b>201</b>	<b>6</b>	<b>1.797</b>	<b>3.126</b>	<b>379</b>
BARCELONA	14.617	1.354	845	20	2.065	9.133	608
GIRONA	1.700	179	118	2	152	1.119	63
LLEIDA	923	70	64	3	196	527	38
TARRAGONA	1.772	126	87	5	435	974	90
<b>CATALUÑA</b>	<b>19.012</b>	<b>1.729</b>	<b>1.114</b>	<b>30</b>	<b>2.848</b>	<b>11.753</b>	<b>799</b>
ALICANTE/ALACANT	5.196	234	299	6	861	3.569	63
CASTELLON/CASTELLO	1.953	112	62	6	303	1.335	65
VALENCIA	7.152	315	286	10	1.505	4.408	277
<b>COM. VALENCIANA</b>	<b>14.301</b>	<b>661</b>	<b>647</b>	<b>22</b>	<b>2.669</b>	<b>9.312</b>	<b>405</b>
BADAJOS	1.405	49	54	3	819	385	43
CACERES	722	46	26	2	474	124	11
<b>EXTREMADURA</b>	<b>2.127</b>	<b>95</b>	<b>80</b>	<b>5</b>	<b>1.293</b>	<b>509</b>	<b>54</b>
A CORUÑA	2.477	89	67	6	1.188	908	63
LUGO	443	30	13	2	140	216	13
OURENSE	620	22	29	1	247	264	17
PONTEVEDRA	3.451	71	58	4	1.188	1.746	107
<b>GALICIA</b>	<b>6.991</b>	<b>212</b>	<b>167</b>	<b>13</b>	<b>2.763</b>	<b>3.134</b>	<b>200</b>
MADRID (COM. DE)	10.048	1.249	629	15	2.365	4.865	364
MURCIA (REGION DE)	4.905	206	119	10	1.500	2.806	103
NAVARRA (COM. FORAL)	2.911	154	87		943	1.331	257
ALAVA	1.426	49	44	2	362	636	182
GUIPUZCOA	2.822	72	52	3	893	1.258	240
VIZCAYA	3.774	169	88	6	1.494	1.406	317
<b>PAIS VASCO</b>	<b>8.022</b>	<b>290</b>	<b>184</b>	<b>11</b>	<b>2.749</b>	<b>3.300</b>	<b>739</b>
RIOJA (LA)	1.374	75	40	2	525	665	33
CEUTA	52	1			24	23	3
MELILLA	35		2	1	19	11	1
EXTRANJERO	18				14	4	
<b>TOTAL</b>	<b>109.809</b>	<b>6.407</b>	<b>4.273</b>	<b>171</b>	<b>32.759</b>	<b>55.825</b>	<b>4.688</b>

**18.3M CONTRATOS DE TRABAJO INICIALES EN EL SECTOR INDUSTRIA SEGÚN TIPO DE CONTRATO POR COMUNIDADES AUTÓNOMAS Y PROVINCIAS. AMBOS SEXOS. MES (Continuación)**

OCTUBRE 2006

	TEMPORAL MINUSVALIDOS	TEMPORAL INSERCIÓN	RELEVO	JUBILACIÓN PARCIAL	SUSTITUCIÓN JUBILACIÓN 64 AÑOS	PRÁCTICAS	FORMACIÓN	OTROS CONTRATOS
ALMERIA	2					6	49	
CADIZ			8	6		11	42	
CORDOBA	4		3	1		14	124	15
GRANADA	5					9	79	4
HUELVA	1		6	9		11	10	
JAEN	3		3	3		14	56	1
MALAGA	2		1	4		12	46	14
SEVILLA	4		78	19		34	86	14
<b>ANDALUCIA</b>	<b>21</b>		<b>99</b>	<b>42</b>		<b>111</b>	<b>492</b>	<b>48</b>
HUESCA	3				1	1	12	1
TERUEL	2		2	1			3	
ZARAGOZA	11		85	68	1	21	10	3
<b>ARAGON</b>	<b>16</b>		<b>87</b>	<b>69</b>	<b>2</b>	<b>24</b>	<b>25</b>	<b>4</b>
ASTURIAS (PRINCIPADO DE)	9		69	69	1	41	29	13
BALEARS (ILLES)	2		10	3		4	17	1
LAS PALMAS	4					10	4	3
STA. C. TENERIFE	1					4	2	2
<b>CANARIAS</b>	<b>5</b>					<b>14</b>	<b>6</b>	<b>5</b>
CANTABRIA	1		20	28	1	22	23	
ALBACETE	1		4	4		11	41	
CIUDAD REAL			1	8		9	35	
CUENCA			2			3	15	
GUADALAJARA	2		13	10		3	4	
TOLEDO	1		14	12	1	9	47	1
<b>CASTILLA-LA MANCHA</b>	<b>4</b>		<b>34</b>	<b>34</b>	<b>1</b>	<b>35</b>	<b>142</b>	<b>1</b>
AVILA						15	5	
BURGOS	2		36	31	1	12	5	3
LEON	3		7	7		6	13	2
PALENCIA			18	20		4	1	
SALAMANCA	1		5	2		6	32	
SEGOVIA			2	2	1		17	
SORIA			3	3	1			
VALLADOLID	2		39	82		20	11	12
ZAMORA						6	1	
<b>CASTILLA Y LEON</b>	<b>8</b>		<b>110</b>	<b>147</b>	<b>3</b>	<b>69</b>	<b>85</b>	<b>17</b>
BARCELONA	29		183	133	2	117	98	30
GIRONA	7		19	17	1	10	13	
LLEIDA	3		8	5		3	5	1
TARRAGONA	7		17	19		5	4	3
<b>CATALUÑA</b>	<b>46</b>		<b>227</b>	<b>174</b>	<b>3</b>	<b>135</b>	<b>120</b>	<b>34</b>
ALICANTE/ALACANT	8		29	20		13	84	10
CASTELLON/CASTELLO	1		23	18	1	15	12	
VALENCIA	18		90	74		45	98	26
<b>COM. VALENCIANA</b>	<b>27</b>		<b>142</b>	<b>112</b>	<b>1</b>	<b>73</b>	<b>194</b>	<b>36</b>
BADAJOS			4	2	1	3	42	
CACERES	1		1	1		4	30	2
<b>EXTREMADURA</b>	<b>1</b>		<b>5</b>	<b>3</b>	<b>1</b>	<b>7</b>	<b>72</b>	<b>2</b>
A CORUÑA	9		23	14		28	65	17
LUGO	1		7	5		2	14	
OURENSE	3		2	3		5	25	2
PONTEVEDRA	5		77	73		37	75	10
<b>GALICIA</b>	<b>18</b>		<b>109</b>	<b>95</b>		<b>72</b>	<b>179</b>	<b>29</b>
MADRID (COM. DE)	12		88	81	6	229	109	36
MURCIA (REGION DE)	12		8	5	3	44	79	10
NAVARRA (COM. FORAL DE)	3		52	35		39	8	2
ALAVA	9		53	50	2	34	3	
GUIPUZCOA	4		99	85	1	103	11	1
VIZCAYA	22		83	90	1	70	14	14
<b>PAIS VASCO</b>	<b>35</b>		<b>235</b>	<b>225</b>	<b>4</b>	<b>207</b>	<b>28</b>	<b>15</b>
RIOJA (LA)	3		14	11		6		
CEUTA							1	
MELILLA								1
EXTRANJERO								
<b>TOTAL</b>	<b>223</b>		<b>1.309</b>	<b>1.133</b>	<b>26</b>	<b>1.132</b>	<b>1.609</b>	<b>254</b>

**18.3.1M CONTRATOS DE TRABAJO INICIALES EN EL SECTOR INDUSTRIA SEGÚN TIPO DE CONTRATO POR COMUNIDADES AUTÓNOMAS Y PROVINCIAS. HOMBRES. MES**

**OCTUBRE 2006**

	TOTAL	INDEFINIDO ORDINARIO	INDEFINIDO FOMENTO EMPLEO	MINUSVÁLIDOS	OBRA O SERVICIO	EVENT. CIRCUNSP. PRODUCCIÓN	INTERINIDAD
ALMERIA	716	39	18	1	316	285	4
CADIZ	1.919	32	14		1.039	732	53
CORDOBA	1.469	40	49	5	720	515	25
GRANADA	979	34	26	2	370	425	40
HUELVA	740	17	5		488	175	20
JAEN	1.126	58	19		504	451	32
MALAGA	1.195	45	24	3	487	545	35
SEVILLA	3.245	116	55		1.430	1.308	137
<b>ANDALUCIA</b>	<b>11.389</b>	<b>381</b>	<b>210</b>	<b>11</b>	<b>5.354</b>	<b>4.436</b>	<b>346</b>
HUESCA	412	23	18	1	86	263	4
TERUEL	288	8	18	1	126	123	6
ZARAGOZA	2.108	128	68	9	524	1.169	47
<b>ARAGON</b>	<b>2.808</b>	<b>159</b>	<b>104</b>	<b>11</b>	<b>736</b>	<b>1.555</b>	<b>57</b>
<b>ASTURIAS (PRINCIPADO)</b>	<b>1.787</b>	<b>121</b>	<b>45</b>	<b>11</b>	<b>741</b>	<b>470</b>	<b>200</b>
<b>BALEARS (ILLES)</b>	<b>798</b>	<b>48</b>	<b>30</b>	<b>4</b>	<b>176</b>	<b>494</b>	<b>17</b>
LAS PALMAS	750	54	19		228	383	50
STA. C. TENERIFE	681	29	17	2	205	402	23
<b>CANARIAS</b>	<b>1.431</b>	<b>83</b>	<b>36</b>	<b>2</b>	<b>433</b>	<b>785</b>	<b>73</b>
<b>CANTABRIA</b>	<b>1.027</b>	<b>52</b>	<b>23</b>	<b>1</b>	<b>337</b>	<b>404</b>	<b>121</b>
ALBACETE	739	27	16	2	233	389	19
CIUDAD REAL	792	22	27		368	315	14
CUENCA	325	24	15		117	153	2
GUADALAJARA	299	14	13		50	183	9
TOLEDO	1.518	138	44	3	425	827	13
<b>CASTILLA-LA MANCHA</b>	<b>3.673</b>	<b>225</b>	<b>115</b>	<b>5</b>	<b>1.193</b>	<b>1.867</b>	<b>57</b>
AVILA	152	9	5		56	60	3
BURGOS	928	46	24	1	281	427	69
LEON	744	37	24	1	293	323	33
PALENCIA	418	12	2		113	239	10
SALAMANCA	472	35	37	1	106	249	4
SEGOVIA	144	10	9		23	89	3
SORIA	182	10	6		34	122	4
VALLADOLID	722	25	19	1	192	250	94
ZAMORA	200	10	2		106	79	
<b>CASTILLA Y LEON</b>	<b>3.962</b>	<b>194</b>	<b>128</b>	<b>4</b>	<b>1.204</b>	<b>1.838</b>	<b>220</b>
BARCELONA	9.187	909	475	15	1.420	5.647	265
GIRONA	1.082	127	82	1	67	724	21
LLEIDA	581	48	32	2	113	360	9
TARRAGONA	1.141	77	41	2	323	601	51
<b>CATALUÑA</b>	<b>11.991</b>	<b>1.161</b>	<b>630</b>	<b>20</b>	<b>1.923</b>	<b>7.332</b>	<b>346</b>
ALICANTE/ALACANT	3.115	168	146	4	488	2.142	30
CASTELLON/CASTELLO	1.295	73	32	4	188	916	25
VALENCIA	4.524	217	172	6	923	2.846	88
<b>COM. VALENCIANA</b>	<b>8.934</b>	<b>458</b>	<b>350</b>	<b>14</b>	<b>1.599</b>	<b>5.904</b>	<b>143</b>
BADAJOS	991	43	38	3	622	218	23
CACERES	473	37	18	2	302	75	3
<b>EXTREMADURA</b>	<b>1.464</b>	<b>80</b>	<b>56</b>	<b>5</b>	<b>924</b>	<b>293</b>	<b>26</b>
A CORUÑA	1.380	53	35	5	630	518	22
LUGO	315	10	9		112	152	8
OURENSE	413	14	18	1	157	182	7
PONTEVEDRA	2.217	56	27	4	730	1.130	41
<b>GALICIA</b>	<b>4.325</b>	<b>133</b>	<b>89</b>	<b>10</b>	<b>1.629</b>	<b>1.982</b>	<b>78</b>
<b>MADRID (COM. DE)</b>	<b>6.854</b>	<b>831</b>	<b>330</b>	<b>11</b>	<b>1.723</b>	<b>3.387</b>	<b>164</b>
<b>MURCIA (REGION DE)</b>	<b>2.802</b>	<b>142</b>	<b>72</b>	<b>8</b>	<b>784</b>	<b>1.622</b>	<b>47</b>
<b>NAVARRA (COM. FORAL)</b>	<b>1.654</b>	<b>112</b>	<b>57</b>		<b>448</b>	<b>830</b>	<b>96</b>
ALAVA	1.090	39	30	2	264	507	120
GUIPUZCOA	1.922	58	36	3	591	842	124
VIZCAYA	2.654	133	55	4	1.099	948	174
<b>PAIS VASCO</b>	<b>5.666</b>	<b>230</b>	<b>121</b>	<b>9</b>	<b>1.954</b>	<b>2.297</b>	<b>418</b>
RIOJA (LA)	859	51	22	1	313	429	13
CEUTA	40	1			23	15	
MELILLA	23				17	5	
EXTRANJERO	15				13	2	
<b>TOTAL</b>	<b>71.502</b>	<b>4.462</b>	<b>2.418</b>	<b>127</b>	<b>21.524</b>	<b>35.947</b>	<b>2.422</b>

**18.3.1M CONTRATOS DE TRABAJO INICIALES EN EL SECTOR INDUSTRIA SEGÚN TIPO DE CONTRATO POR COMUNIDADES AUTÓNOMAS Y PROVINCIAS. HOMBRES. MES (Continuación)**

OCTUBRE 2006

	TEMPORAL MINUSVALIDOS	TEMPORAL INSERCIÓN	RELEVO	JUBILACIÓN PARCIAL	SUSTITUCIÓN JUBILACIÓN 64 AÑOS	PRÁCTICAS	FORMACIÓN	OTROS CONTRATOS
ALMERIA	2					3	48	
CADIZ			7	5		9	28	
CORDOBA	3		3	1		8	91	9
GRANADA	5					5	68	4
HUELVA	1		6	9		10	9	
JAEN	2		2	3		6	48	1
MALAGA	2		1	3		5	38	7
SEVILLA	4		73	19		20	73	10
<b>ANDALUCIA</b>	<b>19</b>		<b>92</b>	<b>40</b>		<b>66</b>	<b>403</b>	<b>31</b>
HUESCA	3				1	1	12	
TERUEL	2		1				3	
ZARAGOZA	7		69	61	1	14	9	2
<b>ARAGON</b>	<b>12</b>		<b>70</b>	<b>61</b>	<b>2</b>	<b>15</b>	<b>24</b>	<b>2</b>
ASTURIAS (PRINCIPADO DE)	7		66	66	1	28	28	3
<b>BALEARS (ILLES)</b>	<b>1</b>		<b>7</b>	<b>2</b>		<b>4</b>	<b>15</b>	
LAS PALMAS	3					8	4	1
STA. C. TENERIFE	1						2	
<b>CANARIAS</b>	<b>4</b>					<b>8</b>	<b>6</b>	<b>1</b>
<b>CANTABRIA</b>	<b>1</b>		<b>18</b>	<b>28</b>	<b>1</b>	<b>18</b>	<b>23</b>	
ALBACETE	1		4	4		9	35	
CIUDAD REAL			1	8		7	30	
CUENCA			1			2	11	
GUADALAJARA	2		12	10		2	4	
TOLEDO	1		10	12	1	5	38	1
<b>CASTILLA-LA MANCHA</b>	<b>4</b>		<b>28</b>	<b>34</b>	<b>1</b>	<b>25</b>	<b>118</b>	<b>1</b>
AVILA						15	4	
BURGOS	2		30	29	1	10	5	3
LEON	3		6	6		5	13	
PALENCIA			17	20		4	1	
SALAMANCA	1		4	2		3	30	
SEGOVIA			2	2	1		5	
SORIA			2	3	1			
VALLADOLID	2		31	82		13	9	4
ZAMORA						2	1	
<b>CASTILLA Y LEON</b>	<b>8</b>		<b>92</b>	<b>144</b>	<b>3</b>	<b>52</b>	<b>68</b>	<b>7</b>
BARCELONA	17		136	124	1	75	90	13
GIRONA	7		19	16	1	5	12	
LLEIDA	2		6	3		1	4	1
TARRAGONA	7		13	16		5	3	2
<b>CATALUÑA</b>	<b>33</b>		<b>174</b>	<b>159</b>	<b>2</b>	<b>86</b>	<b>109</b>	<b>16</b>
ALICANTE/ALACANT	8		25	20		9	68	7
CASTELLON/CASTELLO	1		18	17	1	13	7	
VALENCIA	16		76	70		23	80	7
<b>COM. VALENCIANA</b>	<b>25</b>		<b>119</b>	<b>107</b>	<b>1</b>	<b>45</b>	<b>155</b>	<b>14</b>
BADAJOS			3	2	1	3	35	
CACERES	1		1	1		3	28	2
<b>EXTREMADURA</b>	<b>1</b>		<b>4</b>	<b>3</b>	<b>1</b>	<b>6</b>	<b>63</b>	<b>2</b>
A CORUÑA	8		18	13		18	52	8
LUGO	1		6	5		2	10	
OURENSE	2		1	3		2	24	2
PONTEVEDRA	3		62	68		27	65	4
<b>GALICIA</b>	<b>14</b>		<b>87</b>	<b>89</b>		<b>49</b>	<b>151</b>	<b>14</b>
MADRID (COM. DE)	10		71	74	4	140	94	15
MURCIA (REGION DE)	9		7	5	3	25	73	5
<b>NAVARRA (COM. FORAL DE)</b>	<b>3</b>		<b>40</b>	<b>34</b>		<b>25</b>	<b>8</b>	<b>1</b>
ALAVA	7		46	46	2	25	2	
GUIPUZCOA	4		87	81	1	84	11	
VIZCAYA	10		73	83	1	51	14	9
<b>PAIS VASCO</b>	<b>21</b>		<b>206</b>	<b>210</b>	<b>4</b>	<b>160</b>	<b>27</b>	<b>9</b>
RIOJA (LA)	2		14	11		3		
CEUTA							1	
MELILLA								1
EXTRANJERO								
<b>TOTAL</b>	<b>174</b>		<b>1.095</b>	<b>1.067</b>	<b>23</b>	<b>755</b>	<b>1.366</b>	<b>122</b>

**18.3.2M CONTRATOS DE TRABAJO INICIALES EN EL SECTOR INDUSTRIA SEGÚN TIPO DE CONTRATO POR COMUNIDADES AUTÓNOMAS Y PROVINCIAS. MUJERES. MES**

**OCTUBRE 2006**

	TOTAL	INDEFINIDO ORDINARIO	INDEFINIDO FOMENTO EMPLEO	MINUSVÁLIDOS	OBRA O SERVICIO	EVENT. CIRCUNSP. PRODUCCIÓN	INTERINIDAD
ALMERIA	180	9	4		61	99	3
CADIZ	607	7	14	2	198	341	27
CORDOBA	866	13	35		457	299	16
GRANADA	471	10	27		168	230	21
HUELVA	320	17	5		204	80	12
JAEN	672	12	18		367	234	23
MALAGA	690	14	24	1	215	388	25
SEVILLA	1.299	57	35	1	583	527	60
<b>ANDALUCIA</b>	<b>5.105</b>	<b>139</b>	<b>162</b>	<b>4</b>	<b>2.253</b>	<b>2.198</b>	<b>187</b>
HUESCA	216	9	8		91	101	6
TERUEL	146	8	11		61	56	6
ZARAGOZA	1.345	43	42	3	445	715	61
<b>ARAGON</b>	<b>1.707</b>	<b>60</b>	<b>61</b>	<b>3</b>	<b>597</b>	<b>872</b>	<b>73</b>
<b>ASTURIAS (PRINCIPADO)</b>	<b>495</b>	<b>39</b>	<b>25</b>	<b>1</b>	<b>123</b>	<b>238</b>	<b>37</b>
<b>BALEARS (ILLES)</b>	<b>307</b>	<b>24</b>	<b>23</b>		<b>57</b>	<b>181</b>	<b>14</b>
LAS PALMAS	249	24	12	2	32	135	39
STA. C. TENERIFE	214	14	15		30	129	20
<b>CANARIAS</b>	<b>463</b>	<b>38</b>	<b>27</b>	<b>2</b>	<b>62</b>	<b>264</b>	<b>59</b>
<b>CANTABRIA</b>	<b>473</b>	<b>21</b>	<b>12</b>		<b>69</b>	<b>322</b>	<b>43</b>
ALBACETE	427	16	20		225	143	15
CIUDAD REAL	593	11	52		358	150	15
CUENCA	114	5	7	1	23	60	12
GUADALAJARA	129	2	18		30	62	15
TOLEDO	1.074	46	33		483	485	10
<b>CASTILLA-LA MANCHA</b>	<b>2.337</b>	<b>80</b>	<b>130</b>	<b>1</b>	<b>1.119</b>	<b>900</b>	<b>67</b>
AVILA	68	2	5		36	18	6
BURGOS	626	15	21	1	125	423	31
LEON	337	10	14		122	167	19
PALENCIA	364	3	3		78	259	20
SALAMANCA	151	16	5		45	73	6
SEGOVIA	76	11	6		16	29	2
SORIA	139	1	3		31	96	7
VALLADOLID	400	8	12	1	98	196	60
ZAMORA	90	5	4		42	27	8
<b>CASTILLA Y LEON</b>	<b>2.251</b>	<b>71</b>	<b>73</b>	<b>2</b>	<b>593</b>	<b>1.288</b>	<b>159</b>
BARCELONA	5.430	445	370	5	645	3.486	343
GIRONA	618	52	36	1	85	395	42
LLEIDA	342	22	32	1	83	167	29
TARRAGONA	631	49	46	3	112	373	39
<b>CATALUÑA</b>	<b>7.021</b>	<b>568</b>	<b>484</b>	<b>10</b>	<b>925</b>	<b>4.421</b>	<b>453</b>
ALICANTE/ALACANT	2.081	66	153	2	373	1.427	33
CASTELLON/CASTELLO	658	39	30	2	115	419	40
VALENCIA	2.628	98	114	4	582	1.562	189
<b>COM. VALENCIANA</b>	<b>5.367</b>	<b>203</b>	<b>297</b>	<b>8</b>	<b>1.070</b>	<b>3.408</b>	<b>262</b>
BADAJOS	414	6	16		197	167	20
CACERES	249	9	8		172	49	8
<b>EXTREMADURA</b>	<b>663</b>	<b>15</b>	<b>24</b>		<b>369</b>	<b>216</b>	<b>28</b>
A CORUÑA	1.097	36	32	1	558	390	41
LUGO	128	20	4	2	28	64	5
OURENSE	207	8	11		90	82	10
PONTEVEDRA	1.234	15	31		458	616	66
<b>GALICIA</b>	<b>2.666</b>	<b>79</b>	<b>78</b>	<b>3</b>	<b>1.134</b>	<b>1.152</b>	<b>122</b>
<b>MADRID (COM. DE)</b>	<b>3.194</b>	<b>418</b>	<b>299</b>	<b>4</b>	<b>642</b>	<b>1.478</b>	<b>200</b>
<b>MURCIA (REGION DE)</b>	<b>2.103</b>	<b>64</b>	<b>47</b>	<b>2</b>	<b>716</b>	<b>1.184</b>	<b>56</b>
<b>NAVARRA (COM. FORAL)</b>	<b>1.257</b>	<b>42</b>	<b>30</b>		<b>495</b>	<b>501</b>	<b>161</b>
ALAVA	336	10	14		98	129	62
GUIPUZCOA	900	14	16		302	416	116
VIZCAYA	1.120	36	33	2	395	458	143
<b>PAIS VASCO</b>	<b>2.356</b>	<b>60</b>	<b>63</b>	<b>2</b>	<b>795</b>	<b>1.003</b>	<b>321</b>
<b>RIOJA (LA)</b>	<b>515</b>	<b>24</b>	<b>18</b>	<b>1</b>	<b>212</b>	<b>236</b>	<b>20</b>
CEUTA	12				1	8	3
MELILLA	12		2	1	2	6	1
EXTRANJERO	3				1	2	
<b>TOTAL</b>	<b>38.307</b>	<b>1.945</b>	<b>1.855</b>	<b>44</b>	<b>11.235</b>	<b>19.878</b>	<b>2.266</b>

**18.3.2M CONTRATOS DE TRABAJO INICIALES EN EL SECTOR INDUSTRIA SEGÚN TIPO DE CONTRATO POR COMUNIDADES AUTÓNOMAS Y PROVINCIAS. MUJERES. MES (Continuación)**

OCTUBRE 2006

	TEMPORAL MINUSVALIDOS	TEMPORAL INSERCIÓN	RELEVO	JUBILACIÓN PARCIAL	SUSTITUCIÓN JUBILACIÓN 64 AÑOS	PRÁCTICAS	FORMACIÓN	OTROS CONTRATOS
ALMERIA						3	1	
CADIZ			1	1		2	14	
CORDOBA	1					6	33	6
GRANADA						4	11	
HUELVA						1	1	
JAEN	1		1			8	8	
MALAGA				1		7	8	7
SEVILLA			5			14	13	4
<b>ANDALUCIA</b>	<b>2</b>		<b>7</b>	<b>2</b>		<b>45</b>	<b>89</b>	<b>17</b>
HUESCA								1
TERUEL			1	1		2		
ZARAGOZA	4		16	7		7	1	1
<b>ARAGON</b>	<b>4</b>		<b>17</b>	<b>8</b>		<b>9</b>	<b>1</b>	<b>2</b>
<b>ASTURIAS (PRINCIPADO DE)</b>	<b>2</b>		<b>3</b>	<b>3</b>		<b>13</b>	<b>1</b>	<b>10</b>
<b>BALEARS (ILLES)</b>	<b>1</b>		<b>3</b>	<b>1</b>			<b>2</b>	<b>1</b>
LAS PALMAS	1					2		2
STA. C. TENERIFE						4		2
<b>CANARIAS</b>	<b>1</b>					<b>6</b>		<b>4</b>
<b>CANTABRIA</b>			<b>2</b>			<b>4</b>		
ALBACETE						2	6	
CIUDAD REAL						2	5	
CUENCA			1			1	4	
GUADALAJARA			1			1		
TOLEDO			4			4	9	
<b>CASTILLA-LA MANCHA</b>			<b>6</b>			<b>10</b>	<b>24</b>	
AVILA							1	
BURGOS			6	2		2		
LEON			1	1		1		2
PALENCIA			1					
SALAMANCA			1			3	2	
SEGOVIA							12	
SORIA			1					
VALLADOLID			8			7	2	8
ZAMORA						4		
<b>CASTILLA Y LEON</b>			<b>18</b>	<b>3</b>		<b>17</b>	<b>17</b>	<b>10</b>
BARCELONA	12		47	9	1	42	8	17
GIRONA				1		5	1	
LLEIDA	1		2	2		2	1	
TARRAGONA			4	3			1	1
<b>CATALUÑA</b>	<b>13</b>		<b>53</b>	<b>15</b>	<b>1</b>	<b>49</b>	<b>11</b>	<b>18</b>
ALICANTE/ALACANT			4			4	16	3
CASTELLON/CASTELLO			5	1		2	5	
VALENCIA	2		14	4		22	18	19
<b>COM. VALENCIANA</b>	<b>2</b>		<b>23</b>	<b>5</b>		<b>28</b>	<b>39</b>	<b>22</b>
BADAJOS			1				7	
CACERES						1	2	
<b>EXTREMADURA</b>			<b>1</b>			<b>1</b>	<b>9</b>	
A CORUÑA	1		5	1		10	13	9
LUGO			1				4	
OURENSE	1		1			3	1	
PONTEVEDRA	2		15	5		10	10	6
<b>GALICIA</b>	<b>4</b>		<b>22</b>	<b>6</b>		<b>23</b>	<b>28</b>	<b>15</b>
<b>MADRID (COM. DE)</b>	<b>2</b>		<b>17</b>	<b>7</b>	<b>2</b>	<b>89</b>	<b>15</b>	<b>21</b>
<b>MURCIA (REGION DE)</b>	<b>3</b>		<b>1</b>			<b>19</b>	<b>6</b>	<b>5</b>
<b>NAVARRA (COM. FORAL DE)</b>			<b>12</b>	<b>1</b>		<b>14</b>		<b>1</b>
ALAVA	2		7	4		9	1	
GUIPUZCOA			12	4		19		1
VIZCAYA	12		10	7		19		5
<b>PAIS VASCO</b>	<b>14</b>		<b>29</b>	<b>15</b>		<b>47</b>	<b>1</b>	<b>6</b>
RIOJA (LA)	1					3		
CEUTA								
MELILLA								
EXTRANJERO								
<b>TOTAL</b>	<b>49</b>		<b>214</b>	<b>66</b>	<b>3</b>	<b>377</b>	<b>243</b>	<b>132</b>



**18.4M CONTRATOS DE TRABAJO INICIALES EN EL SECTOR CONSTRUCCIÓN SEGÚN TIPO DE CONTRATO POR COMUNIDADES AUTÓNOMAS Y PROVINCIAS. AMBOS SEXOS. MES**

**OCTUBRE 2006**

	TOTAL	INDEFINIDO ORDINARIO	INDEFINIDO FOMENTO EMPLEO	MINUSVÁLIDOS	OBRA O SERVICIO	EVENT. CIRCUNSP. PRODUCCIÓN	INTERINIDAD
ALMERIA	6.146	84	36	1	5.364	551	5
CADIZ	10.155	56	39	1	9.114	776	30
CORDOBA	6.196	46	22		4.923	1.083	6
GRANADA	7.187	51	35		5.570	1.297	33
HUELVA	5.423	36	16		4.679	631	15
JAEN	4.766	22	7		4.272	380	2
MALAGA	13.873	157	65	4	11.375	2.047	83
SEVILLA	16.571	96	57	2	15.076	1.080	31
<b>ANDALUCIA</b>	<b>70.317</b>	<b>548</b>	<b>277</b>	<b>8</b>	<b>60.373</b>	<b>7.845</b>	<b>205</b>
HUESCA	1.146	23	16	1	864	210	2
TERUEL	614	21	16	1	404	168	
ZARAGOZA	3.586	154	56	2	2.694	622	14
<b>ARAGON</b>	<b>5.346</b>	<b>198</b>	<b>88</b>	<b>4</b>	<b>3.962</b>	<b>1.000</b>	<b>16</b>
<b>ASTURIAS (PRINCIPADO)</b>	<b>3.927</b>	<b>59</b>	<b>75</b>	<b>4</b>	<b>3.147</b>	<b>472</b>	<b>34</b>
<b>BALEARS (ILLES)</b>	<b>7.485</b>	<b>216</b>	<b>96</b>	<b>3</b>	<b>5.172</b>	<b>1.930</b>	<b>21</b>
LAS PALMAS	6.935	182	55		5.753	882	38
STA. C. TENERIFE	6.568	150	38	2	5.549	790	15
<b>CANARIAS</b>	<b>13.503</b>	<b>332</b>	<b>93</b>	<b>2</b>	<b>11.302</b>	<b>1.672</b>	<b>53</b>
<b>CANTABRIA</b>	<b>2.806</b>	<b>36</b>	<b>23</b>	<b>2</b>	<b>2.141</b>	<b>518</b>	<b>9</b>
ALBACETE	2.017	35	17		1.605	292	8
CIUDAD REAL	4.905	40	27		4.226	486	32
CUENCA	1.326	45	7	1	1.135	97	11
GUADALAJARA	1.508	52	26	1	1.238	174	2
TOLEDO	4.547	130	48	3	3.696	562	37
<b>CASTILLA-LA MANCHA</b>	<b>14.303</b>	<b>302</b>	<b>125</b>	<b>5</b>	<b>11.900</b>	<b>1.611</b>	<b>90</b>
AVILA	719	21	7		644	38	
BURGOS	1.456	48	20		1.101	246	8
LEON	1.557	35	27	1	1.168	286	8
PALENCIA	468	8	10		342	103	1
SALAMANCA	1.064	24	25		900	70	2
SEGOVIA	678	15	14	1	508	121	2
SORIA	232	8	5	1	176	39	
VALLADOLID	2.028	66	18	1	1.604	298	7
ZAMORA	723	7	9		629	63	
<b>CASTILLA Y LEON</b>	<b>8.925</b>	<b>232</b>	<b>135</b>	<b>4</b>	<b>7.072</b>	<b>1.264</b>	<b>28</b>
BARCELONA	19.488	1.148	581	7	12.499	4.872	78
GIRONA	3.392	211	74	1	1.932	1.114	8
LLEIDA	2.339	134	66		1.596	515	6
TARRAGONA	5.361	151	64	3	3.859	1.212	39
<b>CATALUÑA</b>	<b>30.580</b>	<b>1.644</b>	<b>785</b>	<b>11</b>	<b>19.886</b>	<b>7.713</b>	<b>131</b>
ALICANTE/ALACANT	10.451	237	89	2	7.187	2.751	31
CASTELLON/CASTELLO	4.392	222	71	2	3.006	1.048	11
VALENCIA	12.862	319	212	9	8.979	3.056	57
<b>COM. VALENCIANA</b>	<b>27.705</b>	<b>778</b>	<b>372</b>	<b>13</b>	<b>19.172</b>	<b>6.855</b>	<b>99</b>
BADAJOS	3.198	94	30	1	2.593	367	8
CACERES	2.623	12	21		1.943	543	11
<b>EXTREMADURA</b>	<b>5.821</b>	<b>106</b>	<b>51</b>	<b>1</b>	<b>4.536</b>	<b>910</b>	<b>19</b>
A CORUÑA	3.948	140	78	4	2.761	780	13
LUGO	641	13	11	2	410	160	
OURENSE	744	15	16	1	544	107	6
PONTEVEDRA	3.087	126	56	3	1.920	807	14
<b>GALICIA</b>	<b>8.420</b>	<b>294</b>	<b>161</b>	<b>10</b>	<b>5.635</b>	<b>1.854</b>	<b>33</b>
<b>MADRID (COM. DE)</b>	<b>28.857</b>	<b>1.394</b>	<b>499</b>	<b>10</b>	<b>21.875</b>	<b>4.327</b>	<b>346</b>
<b>MURCIA (REGION DE)</b>	<b>12.426</b>	<b>187</b>	<b>90</b>	<b>13</b>	<b>9.707</b>	<b>2.194</b>	<b>16</b>
<b>NAVARRA (COM. FORAL)</b>	<b>2.551</b>	<b>47</b>	<b>36</b>	<b>4</b>	<b>1.993</b>	<b>396</b>	<b>22</b>
ALAVA	1.205	29	14		897	232	9
GUIPUZCOA	1.319	46	24	1	972	195	16
VIZCAYA	4.340	91	51	2	3.403	626	69
<b>PAIS VASCO</b>	<b>6.864</b>	<b>166</b>	<b>89</b>	<b>3</b>	<b>5.272</b>	<b>1.053</b>	<b>94</b>
<b>RIOJA (LA)</b>	<b>1.635</b>	<b>59</b>	<b>26</b>	<b>3</b>	<b>1.219</b>	<b>307</b>	<b>7</b>
CEUTA	164	1			147	15	1
MELILLA	214	1			197	15	
EXTRANJERO	105	1			95	9	
<b>TOTAL</b>	<b>251.954</b>	<b>6.601</b>	<b>3.021</b>	<b>100</b>	<b>194.803</b>	<b>41.960</b>	<b>1.224</b>

**18.4M CONTRATOS DE TRABAJO INICIALES EN EL SECTOR CONSTRUCCIÓN SEGÚN TIPO DE CONTRATO POR COMUNIDADES AUTÓNOMAS Y PROVINCIAS. AMBOS SEXOS. MES (Continuación)**

OCTUBRE 2006

	TEMPORAL MINUSVALIDOS	TEMPORAL INSERCIÓN	RELEVO	JUBILACIÓN PARCIAL	SUSTITUCIÓN JUBILACIÓN 64 AÑOS	PRÁCTICAS	FORMACIÓN	OTROS CONTRATOS
ALMERIA	1		1	1		12	90	
CADIZ	5		1	1		32	73	27
CORDOBA	2		1	1		13	99	
GRANADA	1		1	2		23	169	5
HUELVA	2					8	34	2
JAEN	1					14	67	1
MALAGA	3		1			33	103	2
SEVILLA	2		2	1		60	154	10
<b>ANDALUCIA</b>	<b>17</b>		<b>7</b>	<b>6</b>		<b>195</b>	<b>789</b>	<b>47</b>
HUESCA	1			3		3	23	
TERUEL	1						1	2
ZARAGOZA	2		3	3	1	20	11	4
<b>ARAGON</b>	<b>4</b>		<b>3</b>	<b>6</b>	<b>1</b>	<b>23</b>	<b>35</b>	<b>6</b>
<b>ASTURIAS (PRINCIPADO DE)</b>	<b>7</b>		<b>18</b>	<b>15</b>		<b>38</b>	<b>56</b>	<b>2</b>
<b>BALEARS (ILLES)</b>	<b>3</b>		<b>5</b>	<b>2</b>		<b>2</b>	<b>35</b>	
LAS PALMAS	2					6	16	1
STA. C. TENERIFE	5		1	1		10	5	2
<b>CANARIAS</b>	<b>7</b>		<b>1</b>	<b>1</b>		<b>16</b>	<b>21</b>	<b>3</b>
<b>CANTABRIA</b>	<b>3</b>		<b>6</b>	<b>4</b>		<b>13</b>	<b>50</b>	<b>1</b>
ALBACETE			1	1		7	51	
CIUDAD REAL			1	1	1	23	68	
CUENCA	1					4	25	
GUADALAJARA	1		2	1		4	7	
TOLEDO	1		1	1		7	61	
<b>CASTILLA-LA MANCHA</b>	<b>3</b>		<b>5</b>	<b>4</b>	<b>1</b>	<b>45</b>	<b>212</b>	
AVILA	1					4	4	
BURGOS			4	2		9	17	1
LEON	1		1	1		14	15	
PALENCIA	1					2	1	
SALAMANCA						13	30	
SEGOVIA	2					7	8	
SORIA						1	2	
VALLADOLID	4		1	1	1	9	18	
ZAMORA	1					3	11	
<b>CASTILLA Y LEON</b>	<b>10</b>		<b>6</b>	<b>4</b>	<b>1</b>	<b>62</b>	<b>106</b>	<b>1</b>
BARCELONA	8		7	5		89	144	50
GIRONA	2		6	6	1	4	30	3
LLEIDA	3					7	10	2
TARRAGONA			4	4		1	15	9
<b>CATALUÑA</b>	<b>13</b>		<b>17</b>	<b>15</b>	<b>1</b>	<b>101</b>	<b>199</b>	<b>64</b>
ALICANTE/ALACANT	4		1	1		24	119	5
CASTELLON/CASTELLO	4		2	2		7	16	1
VALENCIA	11		8	9		52	130	20
<b>COM. VALENCIANA</b>	<b>19</b>		<b>11</b>	<b>12</b>		<b>83</b>	<b>265</b>	<b>26</b>
BADAJOS	1		1			9	92	2
CACERES	1		1			3	70	18
<b>EXTREMADURA</b>	<b>2</b>		<b>2</b>			<b>12</b>	<b>162</b>	<b>20</b>
A CORUÑA	4		3	2	1	32	121	9
LUGO	3		1	1		4	36	
OURENSE	2					5	48	
PONTEVEDRA	6		5	3		19	125	3
<b>GALICIA</b>	<b>15</b>		<b>9</b>	<b>6</b>	<b>1</b>	<b>60</b>	<b>330</b>	<b>12</b>
<b>MADRID (COM. DE)</b>	<b>14</b>		<b>14</b>	<b>17</b>		<b>144</b>	<b>208</b>	<b>9</b>
<b>MURCIA (REGION DE)</b>	<b>15</b>		<b>1</b>	<b>1</b>	<b>1</b>	<b>45</b>	<b>152</b>	<b>4</b>
<b>NAVARRA (COM. FORAL DE)</b>	<b>1</b>		<b>9</b>	<b>6</b>		<b>11</b>	<b>24</b>	<b>2</b>
ALAVA			5	2		10	7	
GUIPUZCOA	2		8	9		26	20	
VIZCAYA	1		10	16	1	42	21	7
<b>PAIS VASCO</b>	<b>3</b>		<b>23</b>	<b>27</b>	<b>1</b>	<b>78</b>	<b>48</b>	<b>7</b>
RIOJA (LA)	2		2	3		5	2	
CEUTA								
MELILLA							1	
EXTRANJERO								
<b>TOTAL</b>	<b>138</b>		<b>139</b>	<b>129</b>	<b>7</b>	<b>933</b>	<b>2.695</b>	<b>204</b>

**18.4.1M CONTRATOS DE TRABAJO INICIALES EN EL SECTOR CONSTRUCCIÓN SEGÚN TIPO DE CONTRATO POR COMUNIDADES AUTÓNOMAS Y PROVINCIAS. HOMBRES. MES**

OCTUBRE 2006

	TOTAL	INDEFINIDO ORDINARIO	INDEFINIDO FOMENTO EMPLEO	MINUSVÁLIDOS	OBRA O SERVICIO	EVENT. CIRCUNSP. PRODUCCIÓN	INTERINIDAD
ALMERIA	5.791	65	30	1	5.197	402	1
CADIZ	9.686	49	31	1	8.841	626	16
CORDOBA	5.228	37	15		4.508	559	5
GRANADA	6.309	38	32		5.327	717	5
HUELVA	4.922	32	12		4.453	378	4
JAEN	4.309	20	5		3.894	313	
MALAGA	12.477	130	50	4	10.904	1.253	13
SEVILLA	15.546	78	38	2	14.385	825	12
<b>ANDALUCIA</b>	<b>64.268</b>	<b>449</b>	<b>213</b>	<b>8</b>	<b>57.509</b>	<b>5.073</b>	<b>56</b>
HUESCA	1.083	19	15	1	830	188	
TERUEL	566	21	14	1	373	153	
ZARAGOZA	3.357	141	45	1	2.607	527	4
<b>ARAGON</b>	<b>5.006</b>	<b>181</b>	<b>74</b>	<b>3</b>	<b>3.810</b>	<b>868</b>	<b>4</b>
<b>ASTURIAS (PRINCIPADO)</b>	<b>3.742</b>	<b>52</b>	<b>61</b>	<b>4</b>	<b>3.072</b>	<b>402</b>	<b>29</b>
<b>BALEARS (ILLES)</b>	<b>7.083</b>	<b>190</b>	<b>73</b>	<b>2</b>	<b>5.030</b>	<b>1.736</b>	<b>10</b>
LAS PALMAS	6.591	160	43		5.587	762	18
STA. C. TENERIFE	6.143	122	25	1	5.288	679	8
<b>CANARIAS</b>	<b>12.734</b>	<b>282</b>	<b>68</b>	<b>1</b>	<b>10.875</b>	<b>1.441</b>	<b>26</b>
<b>CANTABRIA</b>	<b>2.699</b>	<b>31</b>	<b>17</b>	<b>2</b>	<b>2.095</b>	<b>478</b>	<b>2</b>
ALBACETE	1.841	30	11		1.484	253	5
CIUDAD REAL	4.336	30	20		3.838	349	12
CUENCA	1.230	39	7	1	1.070	83	4
GUADALAJARA	1.394	46	21		1.174	139	
TOLEDO	4.124	112	38	3	3.439	462	4
<b>CASTILLA-LA MANCHA</b>	<b>12.925</b>	<b>257</b>	<b>97</b>	<b>4</b>	<b>11.005</b>	<b>1.286</b>	<b>25</b>
AVILA	662	17	5		604	32	
BURGOS	1.366	45	16		1.055	223	3
LEON	1.480	30	25	1	1.137	254	1
PALENCIA	446	8	9		329	96	1
SALAMANCA	994	21	18		860	53	2
SEGOVIA	630	12	11	1	477	116	1
SORIA	221	7	3	1	168	39	
VALLADOLID	1.922	60	13	1	1.557	261	4
ZAMORA	671	6	9		587	54	
<b>CASTILLA Y LEON</b>	<b>8.392</b>	<b>206</b>	<b>109</b>	<b>4</b>	<b>6.774</b>	<b>1.128</b>	<b>12</b>
BARCELONA	18.350	1.021	488	6	12.237	4.318	18
GIRONA	3.184	187	57	1	1.893	997	2
LLEIDA	2.216	121	51		1.569	452	2
TARRAGONA	5.011	127	57	3	3.724	1.064	7
<b>CATALUÑA</b>	<b>28.761</b>	<b>1.456</b>	<b>653</b>	<b>10</b>	<b>19.423</b>	<b>6.831</b>	<b>29</b>
ALICANTE/ALACANT	9.960	201	74	1	7.031	2.503	11
CASTELLON/CASTELLO	4.142	201	51	2	2.933	919	6
VALENCIA	12.067	275	164	7	8.711	2.693	20
<b>COM. VALENCIANA</b>	<b>26.169</b>	<b>677</b>	<b>289</b>	<b>10</b>	<b>18.675</b>	<b>6.115</b>	<b>37</b>
BADAJOS	3.015	78	22	1	2.523	285	5
CACERES	2.079	8	15		1.727	243	8
<b>EXTREMADURA</b>	<b>5.094</b>	<b>86</b>	<b>37</b>	<b>1</b>	<b>4.250</b>	<b>528</b>	<b>13</b>
A CORUÑA	3.740	127	66	3	2.683	694	11
LUGO	616	12	10	2	404	145	
OURENSE	673	12	12	1	510	84	2
PONTEVEDRA	2.919	114	45	3	1.862	738	9
<b>GALICIA</b>	<b>7.948</b>	<b>265</b>	<b>133</b>	<b>9</b>	<b>5.459</b>	<b>1.661</b>	<b>22</b>
<b>MADRID (COM. DE)</b>	<b>26.810</b>	<b>1.170</b>	<b>347</b>	<b>7</b>	<b>21.087</b>	<b>3.669</b>	<b>245</b>
<b>MURCIA (REGION DE)</b>	<b>11.800</b>	<b>165</b>	<b>67</b>	<b>12</b>	<b>9.388</b>	<b>1.960</b>	<b>3</b>
<b>NAVARRA (COM. FORAL)</b>	<b>2.388</b>	<b>43</b>	<b>24</b>	<b>4</b>	<b>1.945</b>	<b>330</b>	<b>6</b>
ALAVA	1.135	23	11		876	204	
GUIPUZCOA	1.221	36	16		942	165	2
VIZCAYA	3.726	75	32	2	2.989	526	18
<b>PAIS VASCO</b>	<b>6.082</b>	<b>134</b>	<b>59</b>	<b>2</b>	<b>4.807</b>	<b>895</b>	<b>20</b>
<b>RIOJA (LA)</b>	<b>1.570</b>	<b>53</b>	<b>16</b>	<b>3</b>	<b>1.198</b>	<b>285</b>	<b>1</b>
CEUTA	156	1			145	10	
MELILLA	207	1			193	12	
EXTRANJERO	99	1			90	8	
<b>TOTAL</b>	<b>233.933</b>	<b>5.700</b>	<b>2.337</b>	<b>86</b>	<b>186.830</b>	<b>34.716</b>	<b>540</b>

**18.4.1M CONTRATOS DE TRABAJO INICIALES EN EL SECTOR CONSTRUCCIÓN SEGÚN TIPO DE CONTRATO POR COMUNIDADES AUTÓNOMAS Y PROVINCIAS. HOMBRES. MES (Continuación)**

OCTUBRE 2006

	TEMPORAL MINUSVALIDOS	TEMPORAL INSERCIÓN	RELEVO	JUBILACIÓN PARCIAL	SUSTITUCIÓN JUBILACIÓN 64 AÑOS	PRÁCTICAS	FORMACIÓN	OTROS CONTRATOS
ALMERIA	1		1	1		5	87	
CADIZ	5		1	1		20	68	27
CORDOBA	2					7	95	
GRANADA	1			2		16	166	5
HUELVA	2					7	34	
JAEN	1					12	63	1
MALAGA	3					19	100	1
SEVILLA	2		2	1		44	149	8
<b>ANDALUCIA</b>	<b>17</b>		<b>4</b>	<b>5</b>		<b>130</b>	<b>762</b>	<b>42</b>
HUESCA	1			3		3	23	
TERUEL	1						1	2
ZARAGOZA	1		3	3	1	10	10	4
<b>ARAGON</b>	<b>3</b>		<b>3</b>	<b>6</b>	<b>1</b>	<b>13</b>	<b>34</b>	<b>6</b>
<b>ASTURIAS (PRINCIPADO DE)</b>	<b>6</b>		<b>17</b>	<b>15</b>		<b>28</b>	<b>55</b>	<b>1</b>
<b>BALEARS (ILLES)</b>	<b>2</b>		<b>5</b>	<b>2</b>		<b>2</b>	<b>31</b>	
LAS PALMAS	2					4	14	1
STA. C. TENERIFE	5		1	1		8	4	1
<b>CANARIAS</b>	<b>7</b>		<b>1</b>	<b>1</b>		<b>12</b>	<b>18</b>	<b>2</b>
<b>CANTABRIA</b>	<b>3</b>		<b>6</b>	<b>4</b>		<b>12</b>	<b>48</b>	<b>1</b>
ALBACETE			1	1		7	49	
CIUDAD REAL			1	1	1	19	65	
CUENCA	1					1	24	
GUADALAJARA	1		2	1		3	7	
TOLEDO	1			1		7	57	
<b>CASTILLA-LA MANCHA</b>	<b>3</b>		<b>4</b>	<b>4</b>	<b>1</b>	<b>37</b>	<b>202</b>	
AVILA	1					1	2	
BURGOS			4	2		6	11	1
LEON	1		1	1		14	15	
PALENCIA	1					1	1	
SALAMANCA						12	28	
SEGOVIA	1					4	7	
SORIA						1	2	
VALLADOLID	2			1	1	8	14	
ZAMORA	1					3	11	
<b>CASTILLA Y LEON</b>	<b>7</b>		<b>5</b>	<b>4</b>	<b>1</b>	<b>50</b>	<b>91</b>	<b>1</b>
BARCELONA	7		7	5		61	135	47
GIRONA	2		6	6	1	2	28	2
LLEIDA	3					6	10	2
TARRAGONA			4	4			14	7
<b>CATALUÑA</b>	<b>12</b>		<b>17</b>	<b>15</b>	<b>1</b>	<b>69</b>	<b>187</b>	<b>58</b>
ALICANTE/ALACANT	4		1	1		19	112	2
CASTELLON/CASTELLO	3		2	2		6	16	1
VALENCIA	11		7	8		37	124	10
<b>COM. VALENCIANA</b>	<b>18</b>		<b>10</b>	<b>11</b>		<b>62</b>	<b>252</b>	<b>13</b>
BADAJOS	1		1			8	89	2
CACERES	1		1			1	68	7
<b>EXTREMADURA</b>	<b>2</b>		<b>2</b>			<b>9</b>	<b>157</b>	<b>9</b>
A CORUÑA	4		1	2	1	20	120	8
LUGO	3		1	1		3	35	
OURENSE	2					2	48	
PONTEVEDRA	6		5	3		11	120	3
<b>GALICIA</b>	<b>15</b>		<b>7</b>	<b>6</b>	<b>1</b>	<b>36</b>	<b>323</b>	<b>11</b>
<b>MADRID (COM. DE)</b>	<b>11</b>		<b>12</b>	<b>17</b>		<b>93</b>	<b>145</b>	<b>7</b>
<b>MURCIA (REGION DE)</b>	<b>13</b>		<b>1</b>	<b>1</b>	<b>1</b>	<b>35</b>	<b>150</b>	<b>4</b>
<b>NAVARRA (COM. FORAL DE)</b>	<b>1</b>		<b>9</b>	<b>6</b>		<b>6</b>	<b>13</b>	<b>1</b>
ALAVA			5	2		7	7	
GUIPUZCOA	2		8	9		22	19	
VIZCAYA	1		10	16	1	32	19	5
<b>PAIS VASCO</b>	<b>3</b>		<b>23</b>	<b>27</b>	<b>1</b>	<b>61</b>	<b>45</b>	<b>5</b>
RIOJA (LA)	2		2	3		5	2	
CEUTA								
MELILLA							1	
EXTRANJERO								
<b>TOTAL</b>	<b>125</b>		<b>128</b>	<b>127</b>	<b>7</b>	<b>660</b>	<b>2.516</b>	<b>161</b>

**18.4.2M CONTRATOS DE TRABAJO INICIALES EN EL SECTOR CONSTRUCCIÓN SEGÚN TIPO DE CONTRATO POR COMUNIDADES AUTÓNOMAS Y PROVINCIAS. MUJERES. MES**

**OCTUBRE 2006**

	TOTAL	INDEFINIDO ORDINARIO	INDEFINIDO FOMENTO EMPLEO	MINUSVÁLIDOS	OBRA O SERVICIO	EVENT. CIRCUNSP. PRODUCCIÓN	INTERINIDAD
ALMERIA	355	19	6		167	149	4
CADIZ	469	7	8		273	150	14
CORDOBA	968	9	7		415	524	1
GRANADA	878	13	3		243	580	28
HUELVA	501	4	4		226	253	11
JAEN	457	2	2		378	67	2
MALAGA	1.396	27	15		471	794	70
SEVILLA	1.025	18	19		691	255	19
<b>ANDALUCIA</b>	<b>6.049</b>	<b>99</b>	<b>64</b>		<b>2.864</b>	<b>2.772</b>	<b>149</b>
HUESCA	63	4	1		34	22	2
TERUEL	48		2		31	15	
ZARAGOZA	229	13	11	1	87	95	10
<b>ARAGON</b>	<b>340</b>	<b>17</b>	<b>14</b>	<b>1</b>	<b>152</b>	<b>132</b>	<b>12</b>
<b>ASTURIAS (PRINCIPADO)</b>	<b>185</b>	<b>7</b>	<b>14</b>		<b>75</b>	<b>70</b>	<b>5</b>
<b>BALEARS (ILLES)</b>	<b>402</b>	<b>26</b>	<b>23</b>	<b>1</b>	<b>142</b>	<b>194</b>	<b>11</b>
LAS PALMAS	344	22	12		166	120	20
STA. C. TENERIFE	425	28	13	1	261	111	7
<b>CANARIAS</b>	<b>769</b>	<b>50</b>	<b>25</b>	<b>1</b>	<b>427</b>	<b>231</b>	<b>27</b>
<b>CANTABRIA</b>	<b>107</b>	<b>5</b>	<b>6</b>		<b>46</b>	<b>40</b>	<b>7</b>
ALBACETE	176	5	6		121	39	3
CIUDAD REAL	569	10	7		388	137	20
CUENCA	96	6			65	14	7
GUADALAJARA	114	6	5	1	64	35	2
TOLEDO	423	18	10		257	100	33
<b>CASTILLA-LA MANCHA</b>	<b>1.378</b>	<b>45</b>	<b>28</b>	<b>1</b>	<b>895</b>	<b>325</b>	<b>65</b>
AVILA	57	4	2		40	6	
BURGOS	90	3	4		46	23	5
LEON	77	5	2		31	32	7
PALENCIA	22		1		13	7	
SALAMANCA	70	3	7		40	17	
SEGOVIA	48	3	3		31	5	1
SORIA	11	1	2		8		
VALLADOLID	106	6	5		47	37	3
ZAMORA	52	1			42	9	
<b>CASTILLA Y LEON</b>	<b>533</b>	<b>26</b>	<b>26</b>		<b>298</b>	<b>136</b>	<b>16</b>
BARCELONA	1.138	127	93	1	262	554	60
GIRONA	208	24	17		39	117	6
LLEIDA	123	13	15		27	63	4
TARRAGONA	350	24	7		135	148	32
<b>CATALUÑA</b>	<b>1.819</b>	<b>188</b>	<b>132</b>	<b>1</b>	<b>463</b>	<b>882</b>	<b>102</b>
ALICANTE/ALACANT	491	36	15	1	156	248	20
CASTELLON/CASTELLO	250	21	20		73	129	5
VALENCIA	795	44	48	2	268	363	37
<b>COM. VALENCIANA</b>	<b>1.536</b>	<b>101</b>	<b>83</b>	<b>3</b>	<b>497</b>	<b>740</b>	<b>62</b>
BADAJOS	183	16	8		70	82	3
CACERES	544	4	6		216	300	3
<b>EXTREMADURA</b>	<b>727</b>	<b>20</b>	<b>14</b>		<b>286</b>	<b>382</b>	<b>6</b>
A CORUÑA	208	13	12	1	78	86	2
LUGO	25	1	1		6	15	
OURENSE	71	3	4		34	23	4
PONTEVEDRA	168	12	11		58	69	5
<b>GALICIA</b>	<b>472</b>	<b>29</b>	<b>28</b>	<b>1</b>	<b>176</b>	<b>193</b>	<b>11</b>
<b>MADRID (COM. DE)</b>	<b>2.047</b>	<b>224</b>	<b>152</b>	<b>3</b>	<b>788</b>	<b>658</b>	<b>101</b>
<b>MURCIA (REGION DE)</b>	<b>626</b>	<b>22</b>	<b>23</b>	<b>1</b>	<b>319</b>	<b>234</b>	<b>13</b>
<b>NAVARRA (COM. FORAL)</b>	<b>163</b>	<b>4</b>	<b>12</b>		<b>48</b>	<b>66</b>	<b>16</b>
ALAVA	70	6	3		21	28	9
GUIPUZCOA	98	10	8	1	30	30	14
VIZCAYA	614	16	19		414	100	51
<b>PAIS VASCO</b>	<b>782</b>	<b>32</b>	<b>30</b>	<b>1</b>	<b>465</b>	<b>158</b>	<b>74</b>
RIOJA (LA)	65	6	10		21	22	6
CEUTA	8				2	5	1
MELILLA	7				4	3	
EXTRANJERO	6				5	1	
<b>TOTAL</b>	<b>18.021</b>	<b>901</b>	<b>684</b>	<b>14</b>	<b>7.973</b>	<b>7.244</b>	<b>684</b>

**18.4.2M CONTRATOS DE TRABAJO INICIALES EN EL SECTOR CONSTRUCCIÓN SEGÚN TIPO DE CONTRATO POR COMUNIDADES AUTÓNOMAS Y PROVINCIAS. MUJERES. MES (Continuación)**

OCTUBRE 2006

	TEMPORAL MINUSVALIDOS	TEMPORAL INSERCIÓN	RELEVO	JUBILACIÓN PARCIAL	SUSTITUCIÓN JUBILACIÓN 64 AÑOS	PRÁCTICAS	FORMACIÓN	OTROS CONTRATOS
ALMERIA						7	3	
CADIZ						12	5	
CORDOBA			1	1		6	4	
GRANADA			1			7	3	
HUELVA						1		2
JAEN						2	4	
MALAGA			1			14	3	1
SEVILLA						16	5	2
<b>ANDALUCIA</b>			<b>3</b>	<b>1</b>		<b>65</b>	<b>27</b>	<b>5</b>
HUESCA								
TERUEL								
ZARAGOZA		1				10	1	
<b>ARAGON</b>	<b>1</b>					<b>10</b>	<b>1</b>	
<b>ASTURIAS (PRINCIPADO DE)</b>	<b>1</b>		<b>1</b>			<b>10</b>	<b>1</b>	<b>1</b>
<b>BALEARS (ILLES)</b>	<b>1</b>						<b>4</b>	
LAS PALMAS						2	2	
STA. C. TENERIFE						2	1	1
<b>CANARIAS</b>						<b>4</b>	<b>3</b>	<b>1</b>
<b>CANTABRIA</b>						<b>1</b>	<b>2</b>	
ALBACETE							2	
CIUDAD REAL						4	3	
CUENCA						3	1	
GUADALAJARA						1		
TOLEDO			1				4	
<b>CASTILLA-LA MANCHA</b>			<b>1</b>			<b>8</b>	<b>10</b>	
AVILA						3	2	
BURGOS						3	6	
LEON								
PALENCIA						1		
SALAMANCA						1	2	
SEGOVIA		1				3	1	
SORIA								
VALLADOLID		2	1			1	4	
ZAMORA								
<b>CASTILLA Y LEON</b>	<b>3</b>		<b>1</b>			<b>12</b>	<b>15</b>	
BARCELONA		1				28	9	3
GIRONA						2	2	1
LLEIDA						1		
TARRAGONA						1	1	2
<b>CATALUÑA</b>	<b>1</b>					<b>32</b>	<b>12</b>	<b>6</b>
ALICANTE/ALACANT						5	7	3
CASTELLON/CASTELLO		1				1		
VALENCIA			1	1		15	6	10
<b>COM. VALENCIANA</b>	<b>1</b>		<b>1</b>	<b>1</b>		<b>21</b>	<b>13</b>	<b>13</b>
BADAJOS						1	3	
CACERES						2	2	11
<b>EXTREMADURA</b>						<b>3</b>	<b>5</b>	<b>11</b>
A CORUÑA			2			12	1	1
LUGO						1	1	
OURENSE						3		
PONTEVEDRA						8	5	
<b>GALICIA</b>			<b>2</b>			<b>24</b>	<b>7</b>	<b>1</b>
<b>MADRID (COM. DE)</b>	<b>3</b>		<b>2</b>			<b>51</b>	<b>63</b>	<b>2</b>
<b>MURCIA (REGION DE)</b>	<b>2</b>					<b>10</b>	<b>2</b>	
<b>NAVARRA (COM. FORAL DE)</b>						<b>5</b>	<b>11</b>	<b>1</b>
ALAVA						3		
GUIPUZCOA						4	1	
VIZCAYA						10	2	2
<b>PAIS VASCO</b>						<b>17</b>	<b>3</b>	<b>2</b>
RIOJA (LA)								
CEUTA								
MELILLA								
EXTRANJERO								
<b>TOTAL</b>	<b>13</b>		<b>11</b>	<b>2</b>		<b>273</b>	<b>179</b>	<b>43</b>

**18.5M CONTRATOS DE TRABAJO INICIALES EN EL SECTOR SERVICIOS SEGÚN TIPO DE CONTRATO  
POR COMUNIDADES AUTÓNOMAS Y PROVINCIAS. AMBOS SEXOS. MES**

**OCTUBRE 2006**

	TOTAL	INDEFINIDO ORDINARIO	INDEFINIDO FOMENTO EMPLEO	MINUSVÁLIDOS	OBRA O SERVICIO	EVENT. CIRCUNSP. PRODUCCIÓN	INTERINIDAD
ALMERIA	20.076	556	419	6	8.308	9.185	1.329
CADIZ	29.817	627	410	14	8.834	16.326	2.875
CORDOBA	12.518	315	259	12	4.780	5.662	1.125
GRANADA	20.206	595	365	8	7.101	10.009	1.605
HUELVA	11.889	206	163	3	5.888	4.360	888
JAEN	10.380	231	189	7	4.885	3.690	1.200
MALAGA	39.819	1.329	1.067	23	12.222	20.883	3.639
SEVILLA	48.256	1.282	962	15	18.757	23.003	3.345
<b>ANDALUCIA</b>	<b>192.961</b>	<b>5.141</b>	<b>3.834</b>	<b>88</b>	<b>70.775</b>	<b>93.118</b>	<b>16.006</b>
HUESCA	3.872	251	130	4	1.372	1.562	495
TERUEL	1.883	84	56		589	849	273
ZARAGOZA	26.939	1.028	761	17	8.979	13.543	2.233
<b>ARAGON</b>	<b>32.694</b>	<b>1.363</b>	<b>947</b>	<b>21</b>	<b>10.940</b>	<b>15.954</b>	<b>3.001</b>
<b>ASTURIAS (PRINCIPADO)</b>	<b>22.357</b>	<b>638</b>	<b>668</b>	<b>25</b>	<b>7.553</b>	<b>9.248</b>	<b>3.375</b>
<b>BALEARS (ILLES)</b>	<b>25.215</b>	<b>1.168</b>	<b>589</b>	<b>21</b>	<b>6.438</b>	<b>13.956</b>	<b>2.655</b>
LAS PALMAS	28.925	1.330	836	22	6.651	15.577	4.164
STA. C. TENERIFE	24.199	1.051	498	14	6.154	13.508	2.796
<b>CANARIAS</b>	<b>53.124</b>	<b>2.381</b>	<b>1.334</b>	<b>36</b>	<b>12.805</b>	<b>29.085</b>	<b>6.960</b>
<b>CANTABRIA</b>	<b>13.944</b>	<b>381</b>	<b>299</b>	<b>6</b>	<b>3.118</b>	<b>7.807</b>	<b>2.110</b>
ALBACETE	6.662	187	174	7	2.334	2.996	811
CIUDAD REAL	6.877	183	188	13	3.003	2.569	731
CUENCA	2.978	150	108	2	1.186	1.178	304
GUADALAJARA	8.956	231	178	3	2.824	5.091	559
TOLEDO	10.694	423	307	8	3.195	5.684	798
<b>CASTILLA-LA MANCHA</b>	<b>36.167</b>	<b>1.174</b>	<b>955</b>	<b>33</b>	<b>12.542</b>	<b>17.518</b>	<b>3.203</b>
AVILA	3.154	85	88	1	832	1.685	433
BURGOS	8.449	237	243	4	2.577	3.908	1.119
LEON	8.154	274	239	17	2.834	3.638	975
PALENCIA	3.478	112	127	3	1.079	1.452	535
SALAMANCA	7.352	304	263	12	2.847	2.767	888
SEGOVIA	2.692	180	99	2	685	1.174	529
SORIA	2.056	83	63	2	497	925	365
VALLADOLID	15.597	581	342	6	5.330	6.942	2.170
ZAMORA	3.340	110	88	3	976	1.195	318
<b>CASTILLA Y LEON</b>	<b>54.272</b>	<b>1.966</b>	<b>1.552</b>	<b>50</b>	<b>17.657</b>	<b>23.686</b>	<b>7.332</b>
BARCELONA	164.883	11.156	6.996	116	52.708	72.279	19.604
GIRONA	14.762	1.356	740	13	3.049	7.845	1.563
LLEIDA	8.514	647	374	13	2.520	3.990	832
TARRAGONA	17.160	913	700	17	5.162	8.326	1.810
<b>CATALUÑA</b>	<b>205.319</b>	<b>14.072</b>	<b>8.810</b>	<b>159</b>	<b>63.439</b>	<b>92.440</b>	<b>23.809</b>
ALICANTE/ALACANT	35.786	1.891	1.099	31	8.944	20.639	2.426
CASTELLON/CASTELLO	14.963	821	472	11	5.312	7.219	980
VALENCIA	77.934	3.289	1.960	82	32.917	32.159	6.450
<b>COM. VALENCIANA</b>	<b>128.683</b>	<b>6.001</b>	<b>3.531</b>	<b>124</b>	<b>47.173</b>	<b>60.017</b>	<b>9.856</b>
BADAJOS	11.344	338	345	7	5.158	4.539	675
CACERES	6.651	188	202	5	3.104	2.138	755
<b>EXTREMADURA</b>	<b>17.995</b>	<b>526</b>	<b>547</b>	<b>12</b>	<b>8.262</b>	<b>6.677</b>	<b>1.430</b>
A CORUÑA	24.993	601	482	23	9.175	10.993	2.796
LUGO	5.719	151	135	6	1.441	1.990	581
OURENSE	4.077	142	156	5	1.603	1.463	560
PONTEVEDRA	22.904	497	509	22	6.825	11.502	2.944
<b>GALICIA</b>	<b>57.693</b>	<b>1.391</b>	<b>1.282</b>	<b>56</b>	<b>19.044</b>	<b>25.948</b>	<b>6.881</b>
MADRID (COM. DE)	194.704	15.801	9.803	170	70.980	80.138	13.858
MURCIA (REGION DE)	46.672	1.818	1.081	52	18.158	21.990	2.721
NAVARRA (COM. FORAL)	16.608	737	434	13	4.715	6.788	3.361
ALAVA	10.128	302	268	11	2.990	4.629	1.730
GUIPUZCOA	19.361	448	396	9	5.157	8.686	4.312
VIZCAYA	36.598	999	779	10	13.563	13.872	6.795
<b>PAIS VASCO</b>	<b>66.087</b>	<b>1.749</b>	<b>1.443</b>	<b>30</b>	<b>21.710</b>	<b>27.187</b>	<b>12.837</b>
RIOJA (LA)	7.843	403	195	4	2.064	4.032	1.018
CEUTA	1.229	40	22		311	509	305
MELILLA	2.118	36	16	2	1.251	261	95
EXTRANJERO	197	6	1		111	52	27
<b>TOTAL</b>	<b>1.175.882</b>	<b>56.792</b>	<b>37.343</b>	<b>902</b>	<b>399.046</b>	<b>536.411</b>	<b>120.840</b>

**18.5M CONTRATOS DE TRABAJO INICIALES EN EL SECTOR SERVICIOS SEGÚN TIPO DE CONTRATO POR COMUNIDADES AUTÓNOMAS Y PROVINCIAS. AMBOS SEXOS. MES (Continuación)**

**OCTUBRE 2006**

	TEMPORAL MINUSVALIDOS	TEMPORAL INSERCIÓN	RELEVO	JUBILACIÓN PARCIAL	SUSTITUCIÓN JUBILACIÓN 64 AÑOS	PRÁCTICAS	FORMACIÓN	OTROS CONTRATOS
ALMERIA	18		5	5		100	137	8
CADIZ	22		22	12		6	126	313
CORDOBA	10		9	15		1	90	58
GRANADA	19		13	12		1	174	64
HUELVA	14		5	6		2	36	264
JAEN	10		13	2		1	41	28
MALAGA	33		24	17		1	160	65
SEVILLA	33		35	32		1	294	226
<b>ANDALUCIA</b>	<b>159</b>		<b>126</b>	<b>101</b>	<b>13</b>	<b>1.021</b>	<b>1.553</b>	<b>1.026</b>
HUESCA	5		7	7		1	16	4
TERUEL	2		7	5		1	6	3
ZARAGOZA	29		73	66		6	119	48
<b>ARAGON</b>	<b>36</b>		<b>87</b>	<b>78</b>	<b>8</b>	<b>141</b>	<b>63</b>	<b>55</b>
ASTURIAS (PRINCIPADO DE)	29		38	36		5	571	65
BALEARS (ILLES)	34		28	22		1	70	100
LAS PALMAS	27		8	4		6	129	138
STA. C. TENERIFE	16		14	11		2	76	26
<b>CANARIAS</b>	<b>43</b>		<b>22</b>	<b>15</b>	<b>8</b>	<b>205</b>	<b>66</b>	<b>164</b>
CANTABRIA	8		25	25		7	78	11
ALBACETE	11		6	8		2	33	29
CIUDAD REAL	4		5	4		2	43	10
CUENCA	8		6	2			11	2
GUADALAJARA	11		6	1		1	22	5
TOLEDO	17		8	4		4	48	116
<b>CASTILLA-LA MANCHA</b>	<b>51</b>		<b>31</b>	<b>19</b>	<b>9</b>	<b>157</b>	<b>313</b>	<b>162</b>
AVILA	1		5	1		2	8	1
BURGOS	5		19	15		2	51	224
LEON	13		20	11		1	57	14
PALENCIA	1		5	3			17	121
SALAMANCA	4		9	9			63	105
SEGOVIA	2		4	5			5	1
SORIA	3			2		1	4	95
VALLADOLID	23		19	17		1	69	40
ZAMORA	1		5	3			8	604
<b>CASTILLA Y LEON</b>	<b>53</b>		<b>86</b>	<b>66</b>	<b>7</b>	<b>282</b>	<b>330</b>	<b>1.205</b>
BARCELONA	117		220	194		3	901	269
GIRONA	31		25	22			52	26
LLEIDA	16		14	12		2	47	21
TARRAGONA	20		26	18		1	73	56
<b>CATALUÑA</b>	<b>184</b>		<b>285</b>	<b>246</b>	<b>6</b>	<b>1.073</b>	<b>424</b>	<b>372</b>
ALICANTE/ALACANT	36		33	25		3	249	172
CASTELLON/CASTELLO	13		14	5			38	40
VALENCIA	82		74	54			471	188
<b>COM. VALENCIANA</b>	<b>131</b>		<b>121</b>	<b>84</b>	<b>3</b>	<b>758</b>	<b>484</b>	<b>400</b>
BADAJOS	9		4	3			42	94
CACERES	2		4	8		1	18	157
<b>EXTREMADURA</b>	<b>11</b>		<b>8</b>	<b>11</b>	<b>1</b>	<b>60</b>	<b>199</b>	<b>251</b>
A CORUÑA	27		38	28		2	351	350
LUGO	8		5	4			42	56
OURENSE	3		4	3		1	36	38
PONTEVEDRA	24		19	24		2	182	199
<b>GALICIA</b>	<b>62</b>		<b>66</b>	<b>59</b>	<b>5</b>	<b>611</b>	<b>401</b>	<b>1.887</b>
MADRID (COM. DE)	145		278	220		16	1.734	316
MURCIA (REGION DE)	64		11	7			254	274
NAVARRA (COM. FORAL DE)	10		42	32		1	253	179
ALAVA	16		19	19			59	63
GUIPUZCOA	24		61	56		2	164	21
VIZCAYA	19		52	61		2	308	66
<b>PAIS VASCO</b>	<b>59</b>		<b>132</b>	<b>136</b>	<b>4</b>	<b>531</b>	<b>119</b>	<b>150</b>
RIOJA (LA)	5		14	13		1	34	56
CEUTA	2		1				1	38
MELILLA	7		1	1			3	7
EXTRANJERO								438
<b>TOTAL</b>	<b>1.093</b>		<b>1.402</b>	<b>1.171</b>	<b>95</b>	<b>7.837</b>	<b>5.839</b>	<b>7.111</b>



**18.5.1M CONTRATOS DE TRABAJO INICIALES EN EL SECTOR SERVICIOS SEGÚN TIPO DE CONTRATO POR COMUNIDADES AUTÓNOMAS Y PROVINCIAS. HOMBRES. MES**

**OCTUBRE 2006**

	TOTAL	INDEFINIDO ORDINARIO	INDEFINIDO FOMENTO EMPLEO	MINUSVÁLIDOS	OBRA O SERVICIO	EVENT. CIRCUNSP. PRODUCCIÓN	INTERINIDAD
ALMERIA	7.904	249	127	6	3.663	3.390	325
CADIZ	13.504	308	135	9	4.304	7.491	874
CORDOBA	5.335	161	83	8	2.273	2.306	315
GRANADA	8.767	279	113	3	3.121	4.421	577
HUELVA	5.120	118	46	1	2.739	1.863	242
JAEN	4.513	141	84	3	2.175	1.713	319
MALAGA	17.228	703	369	17	6.118	8.744	932
SEVILLA	21.688	723	339	9	8.749	10.376	1.022
<b>ANDALUCIA</b>	<b>84.059</b>	<b>2.682</b>	<b>1.296</b>	<b>56</b>	<b>33.142</b>	<b>40.304</b>	<b>4.606</b>
HUESCA	1.543	89	36	2	628	685	66
TERUEL	663	29	11		213	350	40
ZARAGOZA	11.851	482	224	10	4.430	6.152	349
<b>ARAGON</b>	<b>14.057</b>	<b>600</b>	<b>271</b>	<b>12</b>	<b>5.271</b>	<b>7.187</b>	<b>455</b>
<b>ASTURIAS (PRINCIPADO)</b>	<b>8.335</b>	<b>277</b>	<b>189</b>	<b>12</b>	<b>3.163</b>	<b>3.755</b>	<b>578</b>
<b>BALEARS (ILLES)</b>	<b>10.129</b>	<b>558</b>	<b>196</b>	<b>12</b>	<b>2.653</b>	<b>5.846</b>	<b>628</b>
LAS PALMAS	12.824	755	296	11	3.183	7.123	1.297
STA. C. TENERIFE	9.798	534	171	8	2.622	5.559	806
<b>CANARIAS</b>	<b>22.622</b>	<b>1.289</b>	<b>467</b>	<b>19</b>	<b>5.805</b>	<b>12.682</b>	<b>2.103</b>
<b>CANTABRIA</b>	<b>5.258</b>	<b>171</b>	<b>80</b>	<b>4</b>	<b>1.314</b>	<b>3.194</b>	<b>399</b>
ALBACETE	2.803	91	62	5	984	1.407	184
CIUDAD REAL	2.850	91	59	10	1.313	1.121	159
CUENCA	1.278	78	38	2	472	588	73
GUADALAJARA	4.339	108	43		1.218	2.718	226
TOLEDO	4.472	224	107	4	1.282	2.611	151
<b>CASTILLA-LA MANCHA</b>	<b>15.742</b>	<b>592</b>	<b>309</b>	<b>21</b>	<b>5.269</b>	<b>8.445</b>	<b>793</b>
AVILA	1.049	46	23	1	362	545	59
BURGOS	3.175	103	63	1	1.075	1.659	178
LEON	3.176	143	63	13	1.270	1.399	205
PALENCIA	1.243	56	41	3	402	614	98
SALAMANCA	3.220	172	83	11	1.332	1.252	255
SEGOVIA	1.098	101	36	2	321	524	103
SORIA	819	23	20	2	229	409	117
VALLADOLID	6.562	234	129	4	2.279	3.272	541
ZAMORA	1.087	51	23	2	400	421	53
<b>CASTILLA Y LEON</b>	<b>21.429</b>	<b>929</b>	<b>481</b>	<b>39</b>	<b>7.670</b>	<b>10.095</b>	<b>1.609</b>
BARCELONA	72.481	5.412	2.270	64	24.837	34.244	4.766
GIRONA	5.971	589	219	6	1.311	3.355	369
LLEIDA	3.550	274	100	6	1.085	1.792	227
TARRAGONA	7.177	403	175	6	2.392	3.628	446
<b>CATALUÑA</b>	<b>89.179</b>	<b>6.678</b>	<b>2.764</b>	<b>82</b>	<b>29.625</b>	<b>43.019</b>	<b>5.808</b>
ALICANTE/ALACANT	16.148	906	340	24	4.057	9.857	622
CASTELLON/CASTELLO	6.356	274	122	7	2.260	3.382	231
VALENCIA	36.864	1.484	543	49	18.257	14.105	1.871
<b>COM. VALENCIANA</b>	<b>59.368</b>	<b>2.664</b>	<b>1.005</b>	<b>80</b>	<b>24.574</b>	<b>27.344</b>	<b>2.724</b>
BADAJOS	4.960	193	119	4	2.180	2.142	167
CACERES	2.782	91	52	4	1.315	1.008	174
<b>EXTREMADURA</b>	<b>7.742</b>	<b>284</b>	<b>171</b>	<b>8</b>	<b>3.495</b>	<b>3.150</b>	<b>341</b>
A CORUÑA	10.940	303	147	16	4.340	4.913	727
LUGO	1.918	77	40	4	601	855	129
OURENSE	1.583	58	56	3	680	592	123
PONTEVEDRA	10.266	261	167	12	2.875	5.747	867
<b>GALICIA</b>	<b>24.707</b>	<b>699</b>	<b>410</b>	<b>35</b>	<b>8.496</b>	<b>12.107</b>	<b>1.846</b>
MADRID (COM. DE)	81.366	8.626	3.143	88	30.571	34.277	3.063
MURCIA (REGION DE)	22.929	712	291	32	10.737	9.902	838
NAVARRA (COM. FORAL)	6.240	275	104	7	2.024	2.925	670
ALAVA	4.311	153	71	4	1.348	2.159	477
GUIPUZCOA	6.885	189	117	6	1.894	3.585	912
VIZCAYA	15.173	505	270	6	6.615	6.187	1.323
<b>PAIS VASCO</b>	<b>26.369</b>	<b>847</b>	<b>458</b>	<b>16</b>	<b>9.857</b>	<b>11.931</b>	<b>2.712</b>
RIOJA (LA)	3.351	221	40	2	878	1.868	256
CEUTA	538	27	9		148	240	93
MELILLA	731	16	2		531	95	21
EXTRANJERO	96	2	1		65	14	14
<b>TOTAL</b>	<b>504.247</b>	<b>28.149</b>	<b>11.687</b>	<b>525</b>	<b>185.288</b>	<b>238.380</b>	<b>29.557</b>

**18.5.1M CONTRATOS DE TRABAJO INICIALES EN EL SECTOR SERVICIOS SEGÚN TIPO DE CONTRATO POR COMUNIDADES AUTÓNOMAS Y PROVINCIAS. HOMBRES. MES (Continuación)**

OCTUBRE 2006

	TEMPORAL MINUSVALIDOS	TEMPORAL INSERCIÓN	RELEVO	JUBILACIÓN PARCIAL	SUSTITUCIÓN JUBILACIÓN 64 AÑOS	PRÁCTICAS	FORMACIÓN	OTROS CONTRATOS	
ALMERIA	11		3	5			48	74	3
CADIZ	11		15	12		2	51	101	191
CORDOBA	7		6	13			47	82	34
GRANADA	10		6	7		1	80	119	30
HUELVA	8		4	6		2	18	32	41
JAEN	5		7	2		1	16	34	13
MALAGA	16		17	14			72	198	28
SEVILLA	26		22	26			130	125	141
<b>ANDALUCIA</b>	<b>94</b>		<b>80</b>	<b>85</b>	<b>6</b>	<b>462</b>	<b>765</b>	<b>481</b>	
HUESCA	3		5	6			11	11	1
TERUEL			5	4		1	3	5	2
ZARAGOZA	21		38	41		6	59	15	24
<b>ARAGON</b>	<b>24</b>		<b>48</b>	<b>51</b>	<b>7</b>	<b>73</b>	<b>31</b>	<b>27</b>	
ASTURIAS (PRINCIPADO DE)	20		27	28		1	202	45	38
<b>BALEARS (ILLES)</b>	<b>20</b>		<b>18</b>	<b>15</b>		<b>34</b>	<b>94</b>	<b>55</b>	
LAS PALMAS	15		7	3		2	40	16	76
STA. C. TENERIFE	10		9	8		2	34	21	14
<b>CANARIAS</b>	<b>25</b>		<b>16</b>	<b>11</b>	<b>4</b>	<b>74</b>	<b>37</b>	<b>90</b>	
<b>CANTABRIA</b>	<b>7</b>		<b>14</b>	<b>18</b>	<b>2</b>	<b>27</b>	<b>24</b>	<b>4</b>	
ALBACETE	7		4	6			14	29	10
CIUDAD REAL	3			3		1	15	71	4
CUENCA	7		2	2			3	12	1
GUADALAJARA	4		4			1	3	12	2
TOLEDO	11		3	3		4	21	25	26
<b>CASTILLA-LA MANCHA</b>	<b>32</b>		<b>13</b>	<b>14</b>	<b>6</b>	<b>56</b>	<b>149</b>	<b>43</b>	
AVILA	1		3	1		2	2	3	1
BURGOS	3		9	12			21	10	41
LEON	10		11	3		1	23	26	9
PALENCIA	1			2			6	6	14
SALAMANCA	2		5	5			21	39	43
SEGOVIA	2		2	2			1	3	1
SORIA				2		1	1	3	12
VALLADOLID	12		8	11			36	19	17
ZAMORA	1		4	2			5	12	113
<b>CASTILLA Y LEON</b>	<b>32</b>		<b>42</b>	<b>40</b>	<b>4</b>	<b>116</b>	<b>121</b>	<b>251</b>	
BARCELONA	70		91	90			345	182	110
GIRONA	26		13	19			22	26	16
LLEIDA	10		8	8		1	13	18	8
TARRAGONA	16		19	16		1	28	23	24
<b>CATALUÑA</b>	<b>122</b>		<b>131</b>	<b>133</b>	<b>2</b>	<b>408</b>	<b>249</b>	<b>158</b>	
ALICANTE/ALACANT	22		15	17		3	82	94	109
CASTELLON/CASTELLO	8		10	5			16	20	21
VALENCIA	57		34	38			214	91	121
<b>COM. VALENCIANA</b>	<b>87</b>		<b>59</b>	<b>60</b>	<b>3</b>	<b>312</b>	<b>205</b>	<b>251</b>	
BADAJOS	5		3	2			22	67	56
CACERES	2		3	6		1	5	42	79
<b>EXTREMADURA</b>	<b>7</b>		<b>6</b>	<b>8</b>	<b>1</b>	<b>27</b>	<b>109</b>	<b>135</b>	
A CORUÑA	13		20	14			149	54	244
LUGO	3		1	2			16	23	167
OURENSE	3		2	1			12	28	25
PONTEVEDRA	17		12	17		1	68	62	160
<b>GALICIA</b>	<b>36</b>		<b>35</b>	<b>34</b>	<b>1</b>	<b>245</b>	<b>167</b>	<b>596</b>	
MADRID (COM. DE)	85		168	139		11	693	352	150
MURCIA (REGION DE)	41		8	6			103	106	153
<b>NAVARRA (COM. FORAL DE)</b>	<b>8</b>		<b>23</b>	<b>21</b>	<b>1</b>	<b>87</b>	<b>15</b>	<b>80</b>	
ALAVA	10		8	9			23	4	45
GUIPUZCOA	13		39	40		2	63	16	9
VIZCAYA	13		33	41		1	127	29	23
<b>PAIS VASCO</b>	<b>36</b>		<b>80</b>	<b>90</b>	<b>3</b>	<b>213</b>	<b>49</b>	<b>77</b>	
RIOJA (LA)	4		7	8		1	17	1	48
CEUTA								21	
MELILLA	5		1	1				4	55
EXTRANJERO									
<b>TOTAL</b>	<b>685</b>		<b>776</b>	<b>762</b>	<b>53</b>	<b>3.149</b>	<b>2.544</b>	<b>2.692</b>	

**18.5.2M CONTRATOS DE TRABAJO INICIALES EN EL SECTOR SERVICIOS SEGÚN TIPO DE CONTRATO POR COMUNIDADES AUTÓNOMAS Y PROVINCIAS. MUJERES. MES**

OCTUBRE 2006

	TOTAL	INDEFINIDO ORDINARIO	INDEFINIDO FOMENTO EMPLEO	MINUSVÁLIDOS	OBRA O SERVICIO	EVENT. CIRCUNSP. PRODUCCIÓN	INTERINIDAD
ALMERIA	12.172	307	292		4.645	5.795	1.004
CADIZ	16.313	319	275	5	4.530	8.835	2.001
CORDOBA	7.183	154	176	4	2.507	3.356	810
GRANADA	11.439	316	252	5	3.980	5.588	1.028
HUELVA	6.769	88	117	2	3.149	2.497	646
JAEN	5.867	90	105	4	2.710	1.977	881
MALAGA	22.591	626	698	6	6.104	12.139	2.707
SEVILLA	26.568	559	623	6	10.008	12.627	2.323
<b>ANDALUCIA</b>	<b>108.902</b>	<b>2.459</b>	<b>2.538</b>	<b>32</b>	<b>37.633</b>	<b>52.814</b>	<b>11.400</b>
HUESCA	2.329	162	94	2	744	877	429
TERUEL	1.220	55	45		376	499	233
ZARAGOZA	15.088	546	537	7	4.549	7.391	1.884
<b>ARAGON</b>	<b>18.637</b>	<b>763</b>	<b>676</b>	<b>9</b>	<b>5.669</b>	<b>8.767</b>	<b>2.546</b>
<b>ASTURIAS (PRINCIPADO)</b>	<b>14.022</b>	<b>361</b>	<b>479</b>	<b>13</b>	<b>4.390</b>	<b>5.493</b>	<b>2.797</b>
<b>BALEARS (ILLES)</b>	<b>15.086</b>	<b>610</b>	<b>393</b>	<b>9</b>	<b>3.785</b>	<b>8.110</b>	<b>2.027</b>
LAS PALMAS	16.101	575	540	11	3.468	8.454	2.867
STA. C. TENERIFE	14.401	517	327	6	3.532	7.949	1.990
<b>CANARIAS</b>	<b>30.502</b>	<b>1.092</b>	<b>867</b>	<b>17</b>	<b>7.000</b>	<b>16.403</b>	<b>4.857</b>
<b>CANTABRIA</b>	<b>8.686</b>	<b>210</b>	<b>219</b>	<b>2</b>	<b>1.804</b>	<b>4.613</b>	<b>1.711</b>
ALBACETE	3.859	96	112	2	1.350	1.589	627
CIUDAD REAL	4.027	92	129	3	1.690	1.448	572
CUENCA	1.700	72	70		714	590	231
GUADALAJARA	4.617	123	135	3	1.606	2.373	333
TOLEDO	6.222	199	200	4	1.913	3.073	647
<b>CASTILLA-LA MANCHA</b>	<b>20.425</b>	<b>582</b>	<b>646</b>	<b>12</b>	<b>7.273</b>	<b>9.073</b>	<b>2.410</b>
AVILA	2.105	39	65		470	1.140	374
BURGOS	5.274	134	180	3	1.502	2.249	941
LEON	4.978	131	176	4	1.564	2.239	770
PALENCIA	2.235	56	86		677	838	437
SALAMANCA	4.132	132	180	1	1.515	1.515	633
SEGOVIA	1.594	79	63		364	650	426
SORIA	1.237	60	43		268	516	248
VALLADOLID	9.035	347	213	2	3.051	3.670	1.629
ZAMORA	2.253	59	65	1	576	774	265
<b>CASTILLA Y LEON</b>	<b>32.843</b>	<b>1.037</b>	<b>1.071</b>	<b>11</b>	<b>9.987</b>	<b>13.591</b>	<b>5.723</b>
BARCELONA	92.402	5.744	4.726	52	27.871	38.035	14.838
GIRONA	8.791	767	521	7	1.738	4.490	1.194
LLEIDA	4.964	373	274	7	1.435	2.198	605
TARRAGONA	9.983	510	525	11	2.770	4.698	1.364
<b>CATALUÑA</b>	<b>116.140</b>	<b>7.394</b>	<b>6.046</b>	<b>77</b>	<b>33.814</b>	<b>49.421</b>	<b>18.001</b>
ALICANTE/ALACANT	19.638	985	759	7	4.887	10.782	1.804
CASTELLON/CASTELLO	8.607	547	350	4	3.052	3.837	749
VALENCIA	41.070	1.805	1.417	33	14.660	18.054	4.579
<b>COM. VALENCIANA</b>	<b>69.315</b>	<b>3.337</b>	<b>2.526</b>	<b>44</b>	<b>22.599</b>	<b>32.673</b>	<b>7.132</b>
BADAJOS	6.384	145	226	3	2.978	2.397	508
CACERES	3.869	97	150	1	1.789	1.130	581
<b>EXTREMADURA</b>	<b>10.253</b>	<b>242</b>	<b>376</b>	<b>4</b>	<b>4.767</b>	<b>3.527</b>	<b>1.089</b>
A CORUÑA	14.053	298	335	7	4.835	6.080	2.069
LUGO	3.801	74	95	2	840	1.135	452
OURENSE	2.494	84	100	2	923	871	437
PONTEVEDRA	12.638	236	342	10	3.950	5.755	2.077
<b>GALICIA</b>	<b>32.986</b>	<b>692</b>	<b>872</b>	<b>21</b>	<b>10.548</b>	<b>13.841</b>	<b>5.035</b>
MADRID (COM. DE)	113.338	7.175	6.660	82	40.409	45.861	10.795
MURCIA (REGION DE)	23.743	1.106	790	20	7.421	12.088	1.883
<b>NAVARRA (COM. FORAL)</b>	<b>10.368</b>	<b>462</b>	<b>330</b>	<b>6</b>	<b>2.691</b>	<b>3.863</b>	<b>2.691</b>
ALAVA	5.817	149	197	7	1.642	2.470	1.253
GUIPUZCOA	12.476	259	279	3	3.263	5.101	3.400
VIZCAYA	21.425	494	509	4	6.948	7.685	5.472
<b>PAIS VASCO</b>	<b>39.718</b>	<b>902</b>	<b>985</b>	<b>14</b>	<b>11.853</b>	<b>15.256</b>	<b>10.125</b>
RIOJA (LA)	4.492	182	155	2	1.186	2.164	762
CEUTA	691	13	13		163	269	212
MELILLA	1.387	20	14	2	720	166	74
EXTRANJERO	101	4			46	38	13
<b>TOTAL</b>	<b>671.635</b>	<b>28.643</b>	<b>25.656</b>	<b>377</b>	<b>213.758</b>	<b>298.031</b>	<b>91.283</b>

**18.5.2M CONTRATOS DE TRABAJO INICIALES EN EL SECTOR SERVICIOS SEGÚN TIPO DE CONTRATO POR COMUNIDADES AUTÓNOMAS Y PROVINCIAS. MUJERES. MES (Continuación)**

**OCTUBRE 2006**

	TEMPORAL MINUSVALIDOS	TEMPORAL INSERCIÓN	RELEVO	JUBILACIÓN PARCIAL	SUSTITUCIÓN JUBILACIÓN 64 AÑOS	PRÁCTICAS	FORMACIÓN	OTROS CONTRATOS	
ALMERIA	7		2				52	63	5
CADIZ	11		7			4	75	129	122
CORDOBA	3		3	2		1	43	100	24
GRANADA	9		7	5			94	121	34
HUELVA	6		1				18	22	223
JAEN	5		6				25	49	15
MALAGA	17		7	3		1	88	158	37
SEVILLA	7		13	6		1	164	146	85
<b>ANDALUCIA</b>	<b>65</b>		<b>46</b>	<b>16</b>		<b>7</b>	<b>559</b>	<b>788</b>	<b>545</b>
HUESCA	2		2	1		1	5	7	3
TERUEL	2		2	1			3	3	1
ZARAGOZA	8		35	25			60	22	24
<b>ARAGON</b>	<b>12</b>		<b>39</b>	<b>27</b>		<b>1</b>	<b>68</b>	<b>32</b>	<b>28</b>
<b>ASTURIAS (PRINCIPADO DE)</b>	<b>9</b>		<b>11</b>	<b>8</b>		<b>4</b>	<b>369</b>	<b>61</b>	<b>27</b>
<b>BALEARS (ILLES)</b>	<b>14</b>		<b>10</b>	<b>7</b>		<b>1</b>	<b>36</b>	<b>39</b>	<b>45</b>
LAS PALMAS	12		1	1		4	89	17	62
STA. C. TENERIFE	6		5	3			42	12	12
<b>CANARIAS</b>	<b>18</b>		<b>6</b>	<b>4</b>		<b>4</b>	<b>131</b>	<b>29</b>	<b>74</b>
<b>CANTABRIA</b>	<b>1</b>		<b>11</b>	<b>7</b>		<b>5</b>	<b>51</b>	<b>45</b>	<b>7</b>
ALBACETE	4		2	2		2	19	35	19
CIUDAD REAL	1		5	1		1	28	51	6
CUENCA	1		4				8	9	1
GUADALAJARA	7		2	1			19	12	3
TOLEDO	6		5	1			27	57	90
<b>CASTILLA-LA MANCHA</b>	<b>19</b>		<b>18</b>	<b>5</b>		<b>3</b>	<b>101</b>	<b>164</b>	<b>119</b>
AVILA			2				6	9	
BURGOS	2		10	3		2	30	35	183
LEON	3		9	8			34	35	5
PALENCIA			5	1			11	17	107
SALAMANCA	2		4	4			42	42	62
SEGOVIA			2	3			4	3	
SORIA	3						3	13	83
VALLADOLID	11		11	6		1	33	38	23
ZAMORA			1	1			3	17	491
<b>CASTILLA Y LEON</b>	<b>21</b>		<b>44</b>	<b>26</b>		<b>3</b>	<b>166</b>	<b>209</b>	<b>954</b>
BARCELONA	47		129	104		3	556	138	159
GIRONA	5		12	3			30	14	10
LLEIDA	6		6	4		1	34	8	13
TARRAGONA	4		7	2			45	15	32
<b>CATALUÑA</b>	<b>62</b>		<b>154</b>	<b>113</b>		<b>4</b>	<b>665</b>	<b>175</b>	<b>214</b>
ALICANTE/ALACANT	14		18	8			167	144	63
CASTELLON/CASTELLO	5		4				22	18	19
VALENCIA	25		40	16			257	117	67
<b>COM. VALENCIANA</b>	<b>44</b>		<b>62</b>	<b>24</b>			<b>446</b>	<b>279</b>	<b>149</b>
BADAJOS	4		1	1			20	63	38
CACERES			1	2			13	27	78
<b>EXTREMADURA</b>	<b>4</b>		<b>2</b>	<b>3</b>			<b>33</b>	<b>90</b>	<b>116</b>
A CORUÑA	14		18	14		2	202	73	106
LUGO	5		4	2			26	33	1.133
OURENSE			2	2		1	24	35	13
PONTEVEDRA	7		7	7		1	114	93	39
<b>GALICIA</b>	<b>26</b>		<b>31</b>	<b>25</b>		<b>4</b>	<b>366</b>	<b>234</b>	<b>1.291</b>
<b>MADRID (COM. DE)</b>	<b>60</b>		<b>110</b>	<b>81</b>		<b>5</b>	<b>1.041</b>	<b>893</b>	<b>166</b>
<b>MURCIA (REGION DE)</b>	<b>23</b>		<b>3</b>	<b>1</b>			<b>151</b>	<b>136</b>	<b>121</b>
<b>NAVARRA (COM. FORAL DE)</b>	<b>2</b>		<b>19</b>	<b>11</b>			<b>166</b>	<b>28</b>	<b>99</b>
ALAVA	6		11	10			36	18	18
GUIPUZCOA	11		22	16			101	9	12
VIZCAYA	6		19	20		1	181	43	43
<b>PAIS VASCO</b>	<b>23</b>		<b>52</b>	<b>46</b>		<b>1</b>	<b>318</b>	<b>70</b>	<b>73</b>
RIOJA (LA)	1		7	5			17	3	8
CEUTA	2		1				1	17	
MELILLA	2						3	3	383
<b>EXTRANJERO</b>									
<b>TOTAL</b>	<b>408</b>		<b>626</b>	<b>409</b>		<b>42</b>	<b>4.688</b>	<b>3.295</b>	<b>4.419</b>

**19.1M TOTAL CONTRATOS DE TRABAJO INICIALES SEGÚN GRUPO PRINCIPAL DE OCUPACIÓN DEL PUESTO POR COMUNIDADES AUTÓNOMAS Y PROVINCIAS. AMBOS SEXOS. MES**

**OCTUBRE 2006**

	TOTAL	A. DIR.ADM. PUB.Y EMP ≥10 AS.	B. GER. EMPR. >10 ASAL.	C. GER. EMP. SIN ASAL.	D. TIT.SEG.Y TER.CICLO UNIV.	E. TIT.PRIMER CICLO UNIV.	F. TEC.Y PROF. DE APOYO	G. EMPL. DE TIPO ADM.	H. TRAB.SERV. REST.Y PERS.	J. TR.SER. PROT. Y SEG.
ALMERIA	37.317	41	35	3	656	391	1.356	2.106	2.879	92
CADIZ	47.241	79	18	11	1.171	703	2.644	3.720	5.869	399
CORDOBA	34.262	21	14	3	893	389	1.658	1.801	2.585	88
GRANADA	35.313	53	23		1.577	527	2.418	2.057	3.611	96
HUELVA	33.096	39	22		550	360	1.610	1.401	1.710	68
JAEN	22.814	22	18	1	574	366	809	1.240	1.778	64
MALAGA	62.707	112	36	3	1.972	993	4.477	4.708	8.354	271
SEVILLA	93.914	128	33	7	2.546	1.198	5.537	7.162	8.267	371
<b>ANDALUCIA</b>	<b>366.664</b>	<b>495</b>	<b>199</b>	<b>28</b>	<b>9.939</b>	<b>4.927</b>	<b>20.509</b>	<b>24.195</b>	<b>35.053</b>	<b>1.449</b>
HUESCA	5.898	16	5		332	131	556	345	848	7
TERUEL	3.206	2	2		168	56	197	312	468	4
ZARAGOZA	35.000	96	20	5	2.816	572	2.517	2.603	4.475	180
<b>ARAGON</b>	<b>44.104</b>	<b>114</b>	<b>27</b>	<b>5</b>	<b>3.316</b>	<b>759</b>	<b>3.270</b>	<b>3.260</b>	<b>5.791</b>	<b>191</b>
<b>ASTURIAS (PRINCIPADO D</b>	<b>28.765</b>	<b>62</b>	<b>26</b>	<b>3</b>	<b>1.842</b>	<b>679</b>	<b>2.429</b>	<b>2.620</b>	<b>5.156</b>	<b>188</b>
<b>BALEARS (ILLES)</b>	<b>34.069</b>	<b>129</b>	<b>13</b>	<b>9</b>	<b>1.577</b>	<b>723</b>	<b>3.072</b>	<b>3.738</b>	<b>6.377</b>	<b>189</b>
LAS PALMAS	37.532	90	13	6	1.048	482	2.230	3.275	5.839	226
STA. C. TENERIFE	32.248	65	20	4	1.237	485	1.998	2.946	5.010	217
<b>CANARIAS</b>	<b>69.780</b>	<b>155</b>	<b>33</b>	<b>10</b>	<b>2.285</b>	<b>967</b>	<b>4.228</b>	<b>6.221</b>	<b>10.849</b>	<b>443</b>
<b>CANTABRIA</b>	<b>18.352</b>	<b>29</b>	<b>3</b>		<b>634</b>	<b>387</b>	<b>1.149</b>	<b>1.334</b>	<b>3.447</b>	<b>89</b>
ALBACETE	11.690	49	6		371	186	788	779	1.753	63
CIUDAD REAL	14.769	31	8	1	404	252	1.163	944	1.375	72
CUENCA	5.331	5	9		223	58	276	353	516	38
GUADALAJARA	11.043	13	4	2	421	84	645	982	702	15
TOLEDO	19.495	47	12	5	481	282	1.247	1.045	2.454	67
<b>CASTILLA-LA MANCHA</b>	<b>62.328</b>	<b>145</b>	<b>39</b>	<b>8</b>	<b>1.900</b>	<b>862</b>	<b>4.119</b>	<b>4.103</b>	<b>6.800</b>	<b>255</b>
AVILA	6.013	8	3		107	47	195	250	482	22
BURGOS	12.754	30	7		537	307	1.189	996	1.327	53
LEON	11.016	15	7		513	204	740	1.100	1.881	47
PALENCIA	5.166	11	8		227	97	233	327	683	8
SALAMANCA	9.164	21	3		575	153	667	909	2.184	40
SEGOVIA	5.995	1	3		189	51	359	264	559	20
SORIA	2.693	7			105	72	256	212	395	5
VALLADOLID	19.321	103	10	3	1.460	257	1.747	2.010	2.626	117
ZAMORA	4.693	4	3		333	295	410	277	644	20
<b>CASTILLA Y LEON</b>	<b>76.815</b>	<b>200</b>	<b>44</b>	<b>3</b>	<b>4.046</b>	<b>1.483</b>	<b>5.796</b>	<b>6.345</b>	<b>10.781</b>	<b>332</b>
BARCELONA	199.727	831	104	17	10.874	6.730	20.277	21.669	26.467	819
GIRONA	20.477	39	4	4	561	495	1.861	2.182	2.593	87
LLEIDA	12.552	39	11		713	291	977	1.234	1.473	31
TARRAGONA	26.201	42	8	1	814	428	1.714	1.934	3.131	102
<b>CATALUÑA</b>	<b>258.957</b>	<b>951</b>	<b>127</b>	<b>22</b>	<b>12.962</b>	<b>7.944</b>	<b>24.829</b>	<b>27.019</b>	<b>33.664</b>	<b>1.039</b>
ALICANTE/ALACANT	53.846	223	25	4	1.500	757	3.765	4.339	8.190	189
CASTELLON/CASTELLO	24.190	40	12	1	859	327	1.384	1.588	3.083	113
VALENCIA	108.141	191	35	5	5.468	1.584	6.904	7.876	12.470	321
<b>COM. VALENCIANA</b>	<b>186.177</b>	<b>454</b>	<b>72</b>	<b>10</b>	<b>7.827</b>	<b>2.668</b>	<b>12.053</b>	<b>13.803</b>	<b>23.743</b>	<b>623</b>
BADAJOS	28.051	57	25	2	1.937	394	817	1.162	1.687	140
CACERES	13.353	15	8		1.218	289	657	877	1.232	85
<b>EXTREMADURA</b>	<b>41.404</b>	<b>72</b>	<b>33</b>	<b>2</b>	<b>3.155</b>	<b>683</b>	<b>1.474</b>	<b>2.039</b>	<b>2.919</b>	<b>225</b>
A CORUÑA	31.990	72	19		2.542	837	3.223	3.110	4.587	174
LUGO	7.220	8	9		471	496	533	681	1.491	12
OURENSE	5.530	5	2		299	200	467	513	912	36
PONTEVEDRA	30.316	52	18		1.568	529	2.039	2.819	4.264	156
<b>GALICIA</b>	<b>75.056</b>	<b>137</b>	<b>48</b>		<b>4.880</b>	<b>2.062</b>	<b>6.262</b>	<b>7.123</b>	<b>11.254</b>	<b>378</b>
<b>MADRID (COM. DE)</b>	<b>234.340</b>	<b>1.158</b>	<b>103</b>	<b>10</b>	<b>16.421</b>	<b>5.595</b>	<b>20.843</b>	<b>34.287</b>	<b>30.653</b>	<b>1.642</b>
<b>MURCIA (REGION DE)</b>	<b>77.342</b>	<b>89</b>	<b>67</b>	<b>4</b>	<b>1.763</b>	<b>836</b>	<b>3.270</b>	<b>5.235</b>	<b>9.022</b>	<b>332</b>
<b>NAVARRA (COM. FORAL DE)</b>	<b>22.510</b>	<b>50</b>	<b>14</b>	<b>2</b>	<b>1.069</b>	<b>580</b>	<b>1.691</b>	<b>1.584</b>	<b>2.910</b>	<b>160</b>
ALAVA	14.364	21	3	1	657	196	1.262	992	1.615	70
GUIPUZCOA	23.603	56	15	3	1.672	509	2.060	2.601	3.669	197
VIZCAYA	44.999	176	16		2.458	863	3.459	3.694	8.709	294
<b>PAIS VASCO</b>	<b>82.966</b>	<b>253</b>	<b>34</b>	<b>4</b>	<b>4.787</b>	<b>1.568</b>	<b>6.781</b>	<b>7.287</b>	<b>13.993</b>	<b>561</b>
RIOJA (LA)	16.606	17	6	1	396	249	663	795	1.622	42
CEUTA	1.448		1		100	125	59	154	236	4
MELILLA	2.375	1	1		97	227	117	219	307	15
EXTRANJERO	335	2		1	33	15	19	43	28	
<b>TOTAL</b>	<b>1.700.393</b>	<b>4.513</b>	<b>890</b>	<b>122</b>	<b>79.029</b>	<b>33.339</b>	<b>122.633</b>	<b>151.404</b>	<b>214.605</b>	<b>8.157</b>

**19.1M TOTAL CONTRATOS DE TRABAJO INICIALES SEGÚN GRUPO PRINCIPAL DE OCUPACIÓN DEL PUESTO POR COMUNIDADES AUTÓNOMAS Y PROVINCIAS. AMBOS SEXOS. MES (Continuación)**

**OCTUBRE 2006**

	K. DEP.COMER. Y ASIMIL.	L. TR.C.AGR.Y PESCA	M. TR.C. CONST. EXC.MAQ	N. TR.C. IND.Y ASIMIL.	P. TR. C. AR. GR. TEX, ETC.	Q. OP. MAQ. FIJ. MONT. Y ENS.	R. COND.Y OP.MAQ. MOVIL	S. TR. N/C SER. EXC. TTES.	T. PEONES	U. FUERZAS ARMADAS
ALMERIA	1.215	2.316	3.645	363	240	941	2.237	2.134	16.666	1
CADIZ	2.685	2.977	7.779	1.743	769	660	1.897	5.901	8.168	48
CORDOBA	1.187	5.620	4.159	437	485	407	1.207	2.006	11.297	5
GRANADA	1.743	3.215	4.612	474	274	348	1.531	3.420	9.280	54
HUELVA	859	5.756	3.526	539	304	436	789	2.414	12.712	1
JAEN	834	4.126	3.464	292	298	615	1.052	1.482	5.776	3
MALAGA	4.093	4.594	9.253	797	537	433	2.027	7.851	12.091	105
SEVILLA	5.390	1.922	12.605	1.858	773	1.605	3.120	7.276	33.942	174
<b>ANDALUCIA</b>	<b>18.006</b>	<b>30.526</b>	<b>49.043</b>	<b>6.503</b>	<b>3.680</b>	<b>5.445</b>	<b>13.860</b>	<b>32.484</b>	<b>109.932</b>	<b>391</b>
HUESCA	265	47	703	147	43	169	273	552	1.459	
TERUEL	151	84	318	87	37	75	148	217	880	
ZARAGOZA	1.994	130	2.073	979	221	1.393	1.132	3.562	9.700	532
<b>ARAGON</b>	<b>2.410</b>	<b>261</b>	<b>3.094</b>	<b>1.213</b>	<b>301</b>	<b>1.637</b>	<b>1.553</b>	<b>4.331</b>	<b>12.039</b>	<b>532</b>
<b>ASTURIAS (PRINCIPADO DE)</b>	<b>2.186</b>	<b>94</b>	<b>1.909</b>	<b>1.454</b>	<b>311</b>	<b>720</b>	<b>1.298</b>	<b>3.382</b>	<b>4.170</b>	<b>236</b>
<b>BALEARS (ILLES)</b>	<b>2.202</b>	<b>167</b>	<b>4.629</b>	<b>757</b>	<b>162</b>	<b>217</b>	<b>1.174</b>	<b>4.693</b>	<b>4.208</b>	<b>33</b>
LAS PALMAS	3.303	250	4.370	522	167	269	2.384	7.265	5.729	64
STA. C. TENERIFE	2.610	166	3.716	422	187	207	1.118	6.291	5.537	12
<b>CANARIAS</b>	<b>5.913</b>	<b>416</b>	<b>8.086</b>	<b>944</b>	<b>354</b>	<b>476</b>	<b>3.502</b>	<b>13.556</b>	<b>11.266</b>	<b>76</b>
<b>CANTABRIA</b>	<b>1.362</b>	<b>113</b>	<b>1.759</b>	<b>500</b>	<b>222</b>	<b>419</b>	<b>657</b>	<b>1.953</b>	<b>4.293</b>	<b>2</b>
ALBACETE	515	259	1.557	254	180	365	599	725	3.240	1
CIUDAD REAL	520	333	3.141	559	313	516	579	952	3.606	
CUENCA	202	263	723	73	44	39	389	437	1.679	4
GUADALAJARA	209	59	963	157	40	664	442	541	4.830	270
TOLEDO	689	793	3.001	339	381	680	884	1.744	4.842	502
<b>CASTILLA-LA MANCHA</b>	<b>2.135</b>	<b>1.707</b>	<b>9.385</b>	<b>1.382</b>	<b>958</b>	<b>2.264</b>	<b>2.893</b>	<b>4.399</b>	<b>18.197</b>	<b>777</b>
AVILA	204	779	377	48	200	94	169	666	2.312	50
BURGOS	516	441	911	275	116	367	440	1.223	3.948	71
LEON	673	51	776	527	150	312	624	1.283	2.111	2
PALENCIA	197	24	329	127	39	197	256	482	1.920	1
SALAMANCA	562	51	679	137	364	95	376	1.003	1.335	10
SEGOVIA	188	36	307	30	25	201	165	363	3.233	1
SORIA	92	17	144	17	18	39	115	212	987	
VALLADOLID	1.203	248	1.460	523	165	354	806	2.452	3.771	6
ZAMORA	204	101	336	59	192	92	186	360	1.177	
<b>CASTILLA Y LEON</b>	<b>3.839</b>	<b>1.748</b>	<b>5.319</b>	<b>1.743</b>	<b>1.269</b>	<b>1.751</b>	<b>3.137</b>	<b>8.044</b>	<b>20.794</b>	<b>141</b>
BARCELONA	12.981	645	9.751	3.578	1.411	6.518	5.892	23.220	46.782	1.161
GIRONA	1.685	98	1.649	377	605	443	711	1.844	5.232	7
LLEIDA	648	209	1.081	383	94	357	570	1.067	3.326	48
TARRAGONA	1.501	590	2.702	838	220	646	1.012	2.587	7.812	119
<b>CATALUÑA</b>	<b>16.815</b>	<b>1.542</b>	<b>15.183</b>	<b>5.176</b>	<b>2.330</b>	<b>7.964</b>	<b>8.185</b>	<b>28.718</b>	<b>63.152</b>	<b>1.335</b>
ALICANTE/ALACANT	3.797	1.230	7.306	848	1.587	2.013	1.942	5.003	11.040	88
CASTELLON/CASTELLO	958	2.356	2.725	576	826	734	861	1.536	6.155	56
VALENCIA	5.335	4.622	9.499	1.718	1.835	3.345	8.604	7.773	30.096	460
<b>COM. VALENCIANA</b>	<b>10.090</b>	<b>8.208</b>	<b>19.530</b>	<b>3.142</b>	<b>4.248</b>	<b>6.092</b>	<b>11.407</b>	<b>14.312</b>	<b>47.291</b>	<b>604</b>
BADAJOS	861	6.341	2.346	534	253	211	880	1.654	8.725	25
CACERES	407	1.732	1.279	332	119	163	402	803	3.735	
<b>EXTREMADURA</b>	<b>1.268</b>	<b>8.073</b>	<b>3.625</b>	<b>866</b>	<b>372</b>	<b>374</b>	<b>1.282</b>	<b>2.457</b>	<b>12.460</b>	<b>25</b>
A CORUÑA	2.180	405	2.471	1.284	713	1.285	1.169	2.395	5.085	439
LUGO	456	148	467	105	130	90	611	536	968	8
OURENSE	412	38	447	128	53	217	354	465	982	
PONTEVEDRA	1.825	571	2.085	1.084	1.312	788	2.081	1.869	7.252	4
<b>GALICIA</b>	<b>4.873</b>	<b>1.162</b>	<b>5.470</b>	<b>2.601</b>	<b>2.208</b>	<b>2.380</b>	<b>4.215</b>	<b>5.265</b>	<b>14.287</b>	<b>451</b>
<b>MADRID (COM. DE)</b>	<b>20.158</b>	<b>1.208</b>	<b>19.305</b>	<b>3.658</b>	<b>1.521</b>	<b>3.553</b>	<b>6.679</b>	<b>27.851</b>	<b>37.827</b>	<b>1.868</b>
<b>MURCIA (REGION DE)</b>	<b>4.061</b>	<b>2.368</b>	<b>8.660</b>	<b>1.275</b>	<b>1.555</b>	<b>899</b>	<b>2.877</b>	<b>4.676</b>	<b>30.347</b>	<b>6</b>
<b>NAVARRA (COM. FORAL DE)</b>	<b>1.167</b>	<b>68</b>	<b>1.277</b>	<b>452</b>	<b>278</b>	<b>906</b>	<b>725</b>	<b>2.623</b>	<b>6.793</b>	<b>161</b>
ALAVA	783	280	607	314	93	972	361	1.254	4.874	9
GUIPUZCOA	1.596	97	773	577	270	1.205	646	2.437	5.193	27
VIZCAYA	2.955	183	2.020	1.413	443	3.644	911	5.901	7.477	383
<b>PAIS VASCO</b>	<b>5.334</b>	<b>560</b>	<b>3.400</b>	<b>2.304</b>	<b>806</b>	<b>5.821</b>	<b>1.918</b>	<b>9.592</b>	<b>17.544</b>	<b>419</b>
<b>RIOJA (LA)</b>	<b>605</b>	<b>4.161</b>	<b>833</b>	<b>160</b>	<b>213</b>	<b>461</b>	<b>317</b>	<b>902</b>	<b>5.162</b>	<b>1</b>
CEUTA	67	10	113	30	10	11	60	176	288	4
MELILLA	76	20	226	32	7	4	24	378	623	1
EXTRANJERO	13	7	64	22	4	11	6	14	39	14
<b>TOTAL</b>	<b>102.580</b>	<b>62.419</b>	<b>160.910</b>	<b>34.214</b>	<b>20.809</b>	<b>41.405</b>	<b>65.769</b>	<b>169.806</b>	<b>420.712</b>	<b>7.077</b>

**19.1.1M TOTAL CONTRATOS DE TRABAJO INICIALES SEGÚN GRUPO PRINCIPAL DE OCUPACIÓN DEL PUESTO POR COMUNIDADES AUTÓNOMAS Y PROVINCIAS. HOMBRES. MES**

OCTUBRE 2006

	TOTAL	A. DIR. ADM. PUB. Y EMP ≥10 AS.	B. GER. EMPR. >10 ASAL.	C. GER. EMP. SIN ASAL.	D. TIT. SEG. Y TER. CICLO UNIV.	E. TIT. PRIMER CICLO UNIV.	F. TEC. Y PROF. DE APOYO	G. EMPL. DE TIPO ADM.	H. TRAB. SERV. REST. Y PERS.	J. TR. SER. PROT. Y SEG.
ALMERIA	20.720	29	22	2	313	114	584	639	958	77
CADIZ	27.587	39	11	11	561	194	1.211	1.082	1.910	298
CORDOBA	18.591	15	11	3	418	104	730	575	906	71
GRANADA	18.763	35	14		661	191	1.116	512	1.182	87
HUELVA	15.869	19	18		260	140	696	390	508	54
JAEN	14.484	16	8	1	287	126	330	361	588	55
MALAGA	34.096	74	24	1	826	339	1.791	1.198	3.221	229
SEVILLA	50.245	81	24	7	1.161	505	2.643	1.948	3.049	274
<b>ANDALUCIA</b>	<b>200.355</b>	<b>308</b>	<b>132</b>	<b>25</b>	<b>4.487</b>	<b>1.713</b>	<b>9.101</b>	<b>6.705</b>	<b>12.322</b>	<b>1.145</b>
HUESCA	3.249	8	3		135	31	256	86	237	5
TERUEL	1.715	1			78	14	70	58	90	2
ZARAGOZA	18.077	71	13	3	1.374	211	1.259	658	1.116	140
<b>ARAGON</b>	<b>23.041</b>	<b>80</b>	<b>16</b>	<b>3</b>	<b>1.587</b>	<b>256</b>	<b>1.585</b>	<b>802</b>	<b>1.443</b>	<b>147</b>
ASTURIAS (PRINCIPADO DE)	14.039	41	18	1	769	219	1.087	490	1.219	141
<b>BALEARS (ILLES)</b>	<b>18.238</b>	<b>80</b>	<b>10</b>	<b>9</b>	<b>730</b>	<b>192</b>	<b>1.254</b>	<b>1.130</b>	<b>2.458</b>	<b>114</b>
LAS PALMAS	20.469	56	13	6	475	188	1.105	854	2.740	168
STA. C. TENERIFE	16.917	43	12	4	599	159	972	829	1.856	179
<b>CANARIAS</b>	<b>37.386</b>	<b>99</b>	<b>25</b>	<b>10</b>	<b>1.074</b>	<b>347</b>	<b>2.077</b>	<b>1.683</b>	<b>4.596</b>	<b>347</b>
<b>CANTABRIA</b>	<b>9.074</b>	<b>15</b>	<b>2</b>		<b>237</b>	<b>94</b>	<b>514</b>	<b>294</b>	<b>795</b>	<b>53</b>
ALBACETE	6.897	9	4		175	73	366	193	454	51
CIUDAD REAL	9.057	22	6	1	184	68	550	254	371	63
CUENCA	3.247	3	9		142	20	116	96	132	34
GUADALAJARA	6.155	9	2	2	187	25	317	337	172	12
TOLEDO	11.122	28	7	2	200	88	590	225	900	51
<b>CASTILLA-LA MANCHA</b>	<b>36.478</b>	<b>71</b>	<b>28</b>	<b>5</b>	<b>888</b>	<b>274</b>	<b>1.939</b>	<b>1.105</b>	<b>2.029</b>	<b>211</b>
AVILA	2.680	4	1		51	14	73	60	119	16
BURGOS	6.424	17	4		207	108	494	196	211	37
LEON	5.557	4	4		195	63	313	234	543	37
PALENCIA	2.253	8	6		84	24	82	67	137	7
SALAMANCA	4.790	9	3		241	50	369	257	943	26
SEGOVIA	2.424	1	1		87	14	177	63	153	14
SORIA	1.301	3			43	12	131	60	121	3
VALLADOLID	9.572	38	6	2	631	103	793	500	828	78
ZAMORA	2.189		2		84	52	120	64	129	18
<b>CASTILLA Y LEON</b>	<b>37.190</b>	<b>84</b>	<b>27</b>	<b>2</b>	<b>1.623</b>	<b>440</b>	<b>2.552</b>	<b>1.501</b>	<b>3.184</b>	<b>236</b>
BARCELONA	100.608	540	62	11	5.086	1.969	8.257	6.039	10.209	616
GIRONA	10.736	30	2	4	190	142	646	479	959	57
LLEIDA	6.967	23	9		302	71	432	288	402	27
TARRAGONA	14.775	27	6	1	321	94	674	379	1.139	67
<b>CATALUÑA</b>	<b>133.086</b>	<b>620</b>	<b>79</b>	<b>16</b>	<b>5.899</b>	<b>2.276</b>	<b>10.009</b>	<b>7.185</b>	<b>12.709</b>	<b>767</b>
ALICANTE/ALACANT	30.657	140	18	4	750	243	1.819	1.288	2.649	155
CASTELLON/CASTELLO	14.065	27	10	1	406	116	633	378	925	79
VALENCIA	61.390	115	24	5	2.813	503	3.249	2.081	3.858	248
<b>COM. VALENCIANA</b>	<b>106.112</b>	<b>282</b>	<b>52</b>	<b>10</b>	<b>3.969</b>	<b>862</b>	<b>5.701</b>	<b>3.747</b>	<b>7.432</b>	<b>482</b>
BADAJOS	17.330	37	17	2	586	148	380	289	559	123
CACERES	7.079	7	5		349	72	335	283	368	77
<b>EXTREMADURA</b>	<b>24.409</b>	<b>44</b>	<b>22</b>	<b>2</b>	<b>935</b>	<b>220</b>	<b>715</b>	<b>572</b>	<b>927</b>	<b>200</b>
A CORUÑA	16.509	45	10		1.142	214	1.670	839	1.277	140
LUGO	3.234	6	3		206	57	198	133	252	8
OURENSE	2.738	1	2		119	36	213	118	230	31
PONTEVEDRA	16.081	36	12		696	186	989	750	1.177	102
<b>GALICIA</b>	<b>38.562</b>	<b>88</b>	<b>27</b>		<b>2.163</b>	<b>493</b>	<b>3.070</b>	<b>1.840</b>	<b>2.936</b>	<b>281</b>
MADRID (COM. DE)	115.582	733	59	9	7.600	2.135	9.877	10.151	11.298	1.232
MURCIA (REGION DE)	47.015	54	48	4	802	308	1.678	1.590	3.337	241
<b>NAVARRA (COM. FORAL DE)</b>	<b>10.608</b>	<b>37</b>	<b>10</b>		<b>490</b>	<b>111</b>	<b>593</b>	<b>373</b>	<b>452</b>	<b>90</b>
ALAVA	7.831	14	3	1	245	75	569	216	296	44
GUIPUZCOA	10.113	33	10	3	702	158	814	611	716	152
VIZCAYA	21.805	71	13		1.005	275	1.533	975	2.641	245
<b>PAIS VASCO</b>	<b>39.749</b>	<b>118</b>	<b>26</b>	<b>4</b>	<b>1.952</b>	<b>508</b>	<b>2.916</b>	<b>1.802</b>	<b>3.653</b>	<b>441</b>
RIOJA (LA)	10.471	11	5	1	173	80	274	176	465	34
CEUTA	737	1	1		59	19	26	43	82	2
MELILLA	967	1	1		45	55	36	35	47	9
EXTRANJERO	223	2		1	16	8	8	18	17	
<b>TOTAL</b>	<b>903.322</b>	<b>2.768</b>	<b>588</b>	<b>102</b>	<b>35.498</b>	<b>10.610</b>	<b>55.012</b>	<b>41.242</b>	<b>71.401</b>	<b>6.173</b>

**19.1.1M TOTAL CONTRATOS DE TRABAJO INICIALES SEGÚN GRUPO PRINCIPAL DE OCUPACIÓN DEL PUESTO POR COMUNIDADES AUTÓNOMAS Y PROVINCIAS. HOMBRES. MES (Continuación)**

**OCTUBRE 2006**

	K. DEP. COMER. Y ASIMIL.	L. TR. C. AGR. Y PESCA	M. TR. C. CONST. EXC. MAQ	N. TR. C. IND. Y ASIMIL.	P. TR. C. AR. GR. TEX, ETC.	Q. OP. MAQ. FIJ. MONT. Y ENS.	R. COND. Y OP. MAQ. MOVIL	S. TR. N/C SER. EXC. TTES.	T. PEONES	U. FUERZAS ARMADAS
ALMERIA	275	439	3.580	351	75	228	2.156	656	10.221	1
CADIZ	562	1.610	7.663	1.598	451	593	1.846	1.953	5.977	17
CORDOBA	245	2.739	3.991	431	201	251	1.182	452	6.266	
GRANADA	484	1.336	4.460	459	135	236	1.463	1.153	5.211	28
HUELVA	217	2.088	3.451	533	161	364	766	628	5.575	1
JAEN	166	2.673	3.362	285	128	320	1.028	468	4.282	
MALAGA	894	2.003	9.067	780	264	312	1.955	2.202	8.861	55
SEVILLA	1.049	888	12.333	1.830	326	1.201	3.010	2.232	17.592	92
<b>ANDALUCIA</b>	<b>3.892</b>	<b>13.776</b>	<b>47.907</b>	<b>6.267</b>	<b>1.741</b>	<b>3.505</b>	<b>13.406</b>	<b>9.744</b>	<b>63.985</b>	<b>194</b>
HUESCA	40	43	698	140	20	84	254	94	1.115	
TERUEL	22	80	297	86	21	31	138	32	695	
ZARAGOZA	341	91	2.029	918	104	864	1.074	983	6.488	340
<b>ARAGON</b>	<b>403</b>	<b>214</b>	<b>3.024</b>	<b>1.144</b>	<b>145</b>	<b>979</b>	<b>1.466</b>	<b>1.109</b>	<b>8.298</b>	<b>340</b>
ASTURIAS (PRINCIPADO DE)	354	80	1.874	1.418	172	646	1.185	761	3.372	192
<b>BALEARS (ILLES)</b>	<b>437</b>	<b>154</b>	<b>4.539</b>	<b>719</b>	<b>98</b>	<b>182</b>	<b>1.114</b>	<b>1.189</b>	<b>3.806</b>	<b>23</b>
LAS PALMAS	667	177	4.311	511	104	225	2.202	2.027	4.592	48
STA. C. TENERIFE	557	130	3.656	412	111	178	1.044	1.639	4.526	11
<b>CANARIAS</b>	<b>1.224</b>	<b>307</b>	<b>7.967</b>	<b>923</b>	<b>215</b>	<b>403</b>	<b>3.246</b>	<b>3.666</b>	<b>9.118</b>	<b>59</b>
<b>CANTABRIA</b>	<b>202</b>	<b>92</b>	<b>1.720</b>	<b>492</b>	<b>70</b>	<b>394</b>	<b>625</b>	<b>405</b>	<b>3.070</b>	
ALBACETE	92	174	1.513	243	100	178	583	205	2.483	1
CIUDAD REAL	112	229	3.035	549	106	241	561	208	2.497	
CUENCA	42	156	711	71	30	36	376	62	1.210	1
GUADALAJARA	50	43	937	154	34	469	403	125	2.785	92
TOLEDO	165	505	2.949	319	223	281	851	351	3.112	275
<b>CASTILLA-LA MANCHA</b>	<b>461</b>	<b>1.107</b>	<b>9.145</b>	<b>1.336</b>	<b>493</b>	<b>1.205</b>	<b>2.774</b>	<b>951</b>	<b>12.087</b>	<b>369</b>
AVILA	32	137	371	43	68	58	165	63	1.358	47
BURGOS	85	309	884	252	79	256	412	308	2.549	16
LEON	102	31	745	523	57	203	601	310	1.591	1
PALENCIA	36	10	322	118	22	103	249	75	903	
SALAMANCA	150	41	665	107	243	62	357	202	1.062	3
SEGOVIA	52	28	298	30	18	141	161	41	1.144	1
SORIA	18	16	139	13	10	28	107	33	564	
VALLADOLID	176	142	1.429	469	71	225	772	607	2.701	1
ZAMORA	53	74	330	55	45	56	173	68	866	
<b>CASTILLA Y LEON</b>	<b>704</b>	<b>788</b>	<b>5.183</b>	<b>1.610</b>	<b>613</b>	<b>1.132</b>	<b>2.997</b>	<b>1.707</b>	<b>12.738</b>	<b>69</b>
BARCELONA	3.031	492	9.527	3.369	784	3.876	5.490	7.928	32.676	646
GIRONA	421	88	1.623	367	317	288	648	546	3.925	4
LLEIDA	140	108	1.057	344	46	223	543	248	2.680	24
TARRAGONA	294	458	2.665	814	130	435	972	739	5.479	81
<b>CATALUÑA</b>	<b>3.886</b>	<b>1.146</b>	<b>14.872</b>	<b>4.894</b>	<b>1.277</b>	<b>4.822</b>	<b>7.653</b>	<b>9.461</b>	<b>44.760</b>	<b>755</b>
ALICANTE/ALACANT	832	747	7.207	836	819	1.137	1.872	1.590	8.495	56
CASTELLON/CASTELLO	134	1.402	2.677	569	580	481	834	389	4.386	38
VALENCIA	965	2.991	9.320	1.668	788	2.005	7.670	2.042	20.823	222
<b>COM. VALENCIANA</b>	<b>1.931</b>	<b>5.140</b>	<b>19.204</b>	<b>3.073</b>	<b>2.187</b>	<b>3.623</b>	<b>10.376</b>	<b>4.021</b>	<b>33.704</b>	<b>316</b>
BADAJOS	229	4.142	2.275	510	190	165	851	452	6.364	11
CACERES	103	754	1.237	326	73	103	390	191	2.406	
<b>EXTREMADURA</b>	<b>332</b>	<b>4.896</b>	<b>3.512</b>	<b>836</b>	<b>263</b>	<b>268</b>	<b>1.241</b>	<b>643</b>	<b>8.770</b>	<b>11</b>
A CORUÑA	255	296	2.427	1.268	133	606	1.108	516	4.206	357
LUGO	75	143	455	103	63	71	592	83	778	8
OURENSE	64	29	440	124	24	116	335	98	758	
PONTEVEDRA	298	359	2.043	1.011	259	549	1.890	465	5.257	2
<b>GALICIA</b>	<b>692</b>	<b>827</b>	<b>5.365</b>	<b>2.506</b>	<b>479</b>	<b>1.342</b>	<b>3.925</b>	<b>1.162</b>	<b>10.999</b>	<b>367</b>
<b>MADRID (COM. DE)</b>	<b>5.229</b>	<b>729</b>	<b>18.706</b>	<b>3.517</b>	<b>964</b>	<b>2.557</b>	<b>6.278</b>	<b>7.115</b>	<b>26.385</b>	<b>1.008</b>
MURCIA (REGION DE)	786	1.220	8.463	1.189	694	658	2.769	1.564	21.607	3
<b>NAVARRA (COM. FORAL DE)</b>	<b>174</b>	<b>53</b>	<b>1.245</b>	<b>409</b>	<b>85</b>	<b>565</b>	<b>639</b>	<b>680</b>	<b>4.527</b>	<b>75</b>
ALAVA	98	209	596	303	51	816	323	212	3.751	9
GUIPUZCOA	194	62	748	505	93	790	593	581	3.327	21
VIZCAYA	390	163	1.990	1.340	165	3.044	840	1.184	5.756	175
<b>PAIS VASCO</b>	<b>682</b>	<b>434</b>	<b>3.334</b>	<b>2.148</b>	<b>309</b>	<b>4.650</b>	<b>1.756</b>	<b>1.977</b>	<b>12.834</b>	<b>205</b>
RIOJA (LA)	112	3.427	813	155	116	232	294	228	3.875	
CEUTA	26	9	108	18	7	4	59	48	223	3
MELILLA	21	7	218	32	6	4	22	98	330	
EXTRANJERO	1	5	59	21	1	10	6	1	37	12
<b>TOTAL</b>	<b>21.549</b>	<b>34.411</b>	<b>157.258</b>	<b>32.707</b>	<b>9.935</b>	<b>27.181</b>	<b>61.831</b>	<b>46.530</b>	<b>284.525</b>	<b>4.001</b>



**19.1.2M TOTAL CONTRATOS DE TRABAJO INICIALES SEGÚN GRUPO PRINCIPAL DE OCUPACIÓN DEL PUESTO POR COMUNIDADES AUTÓNOMAS Y PROVINCIAS. MUJERES. MES**

**OCTUBRE 2006**

	TOTAL	A. DIR. ADM. PUB. Y EMP ≥10 AS.	B. GER. EMPR. >10 ASAL.	C. GER. EMP. SIN ASAL.	D. TIT. SEG. Y TER. CICLO UNIV.	E. TIT. PRIMER CICLO UNIV.	F. TEC. Y PROF. DE APOYO	G. EMPL. DE TIPO ADM.	H. TRAB. SERV. REST. Y PERS.	J. TR. SER. PROT. Y SEG.
ALMERIA	16.597	12	13	1	343	277	772	1.467	1.921	15
CADIZ	19.654	40	7		610	509	1.433	2.638	3.959	101
CORDOBA	15.671	6	3		475	285	928	1.226	1.679	17
GRANADA	16.550	18	9		916	336	1.302	1.545	2.429	9
HUELVA	17.227	20	4		290	220	914	1.011	1.202	14
JAEN	8.330	6	10		287	240	479	879	1.190	9
MALAGA	28.611	38	12	2	1.146	654	2.686	3.510	5.133	42
SEVILLA	43.669	47	9		1.385	693	2.894	5.214	5.218	97
<b>ANDALUCIA</b>	<b>166.309</b>	<b>187</b>	<b>67</b>	<b>3</b>	<b>5.452</b>	<b>3.214</b>	<b>11.408</b>	<b>17.490</b>	<b>22.731</b>	<b>304</b>
HUESCA	2.649	8	2		197	100	300	259	611	2
TERUEL	1.491	1	2		90	42	127	254	378	2
ZARAGOZA	16.923	25	7	2	1.442	361	1.258	1.945	3.359	40
<b>ARAGON</b>	<b>21.063</b>	<b>34</b>	<b>11</b>	<b>2</b>	<b>1.729</b>	<b>503</b>	<b>1.685</b>	<b>2.458</b>	<b>4.348</b>	<b>44</b>
<b>ASTURIAS (PRINCIPADO DE)</b>	<b>14.726</b>	<b>21</b>	<b>8</b>	<b>2</b>	<b>1.073</b>	<b>460</b>	<b>1.342</b>	<b>2.130</b>	<b>3.937</b>	<b>47</b>
<b>BALEARS (ILLES)</b>	<b>15.831</b>	<b>49</b>	<b>3</b>		<b>847</b>	<b>531</b>	<b>1.818</b>	<b>2.608</b>	<b>3.919</b>	<b>75</b>
LAS PALMAS	17.063	34			573	294	1.125	2.421	3.099	58
STA. C. TENERIFE	15.331	22	8		638	326	1.026	2.117	3.154	38
<b>CANARIAS</b>	<b>32.394</b>	<b>56</b>	<b>8</b>		<b>1.211</b>	<b>620</b>	<b>2.151</b>	<b>4.538</b>	<b>6.253</b>	<b>96</b>
<b>CANTABRIA</b>	<b>9.278</b>	<b>14</b>	<b>1</b>		<b>397</b>	<b>293</b>	<b>635</b>	<b>1.040</b>	<b>2.652</b>	<b>36</b>
ALBACETE	4.793	40	2		196	113	422	586	1.299	12
CIUDAD REAL	5.712	9	2		220	184	613	690	1.004	9
CUENCA	2.084	2			81	38	160	257	384	4
GUADALAJARA	4.888	4	2		234	59	328	645	530	3
TOLEDO	8.373	19	5	3	281	194	657	820	1.554	16
<b>CASTILLA-LA MANCHA</b>	<b>25.850</b>	<b>74</b>	<b>11</b>	<b>3</b>	<b>1.012</b>	<b>588</b>	<b>2.180</b>	<b>2.998</b>	<b>4.771</b>	<b>44</b>
AVILA	3.333	4	2		56	33	122	190	363	6
BURGOS	6.330	13	3		330	199	695	800	1.116	16
LEON	5.459	11	3		318	141	427	866	1.338	10
PALENCIA	2.913	3	2		143	73	151	260	546	1
SALAMANCA	4.374	12			334	103	298	652	1.241	14
SEGOVIA	3.571		2		102	37	182	201	406	6
SORIA	1.392	4			62	60	125	152	274	2
VALLADOLID	9.749	65	4	1	829	154	954	1.510	1.798	39
ZAMORA	2.504	4	1		249	243	290	213	515	2
<b>CASTILLA Y LEON</b>	<b>39.625</b>	<b>116</b>	<b>17</b>	<b>1</b>	<b>2.423</b>	<b>1.043</b>	<b>3.244</b>	<b>4.844</b>	<b>7.597</b>	<b>96</b>
BARCELONA	99.119	291	42	6	5.788	4.761	12.020	15.630	16.258	203
GIRONA	9.741	9	2		371	353	1.215	1.703	1.634	30
LLEIDA	5.585	16	2		411	220	545	946	1.071	4
TARRAGONA	11.426	15	2		493	334	1.040	1.555	1.992	35
<b>CATALUÑA</b>	<b>125.871</b>	<b>331</b>	<b>48</b>	<b>6</b>	<b>7.063</b>	<b>5.668</b>	<b>14.820</b>	<b>19.834</b>	<b>20.955</b>	<b>272</b>
ALICANTE/ALACANT	23.189	83	7		750	514	1.946	3.051	5.541	34
CASTELLON/CASTELLO	10.125	13	2		453	211	751	1.210	2.158	34
VALENCIA	46.751	76	11		2.655	1.081	3.655	5.795	8.612	73
<b>COM. VALENCIANA</b>	<b>80.065</b>	<b>172</b>	<b>20</b>		<b>3.858</b>	<b>1.806</b>	<b>6.352</b>	<b>10.056</b>	<b>16.311</b>	<b>141</b>
BADAJOS	10.721	20	8		1.351	246	437	873	1.128	17
CACERES	6.274	8	3		869	217	322	594	864	8
<b>EXTREMADURA</b>	<b>16.995</b>	<b>28</b>	<b>11</b>		<b>2.220</b>	<b>463</b>	<b>759</b>	<b>1.467</b>	<b>1.992</b>	<b>25</b>
A CORUÑA	15.481	27	9		1.400	623	1.553	2.271	3.310	34
LUGO	3.986	2	6		265	439	335	548	1.239	4
OURENSE	2.792	4			180	164	254	395	682	5
PONTEVEDRA	14.235	16	6		872	343	1.050	2.069	3.087	54
<b>GALICIA</b>	<b>36.494</b>	<b>49</b>	<b>21</b>		<b>2.717</b>	<b>1.569</b>	<b>3.192</b>	<b>5.283</b>	<b>8.318</b>	<b>97</b>
<b>MADRID (COM. DE)</b>	<b>118.758</b>	<b>425</b>	<b>44</b>	<b>1</b>	<b>8.821</b>	<b>3.460</b>	<b>10.966</b>	<b>24.136</b>	<b>19.355</b>	<b>410</b>
<b>MURCIA (REGION DE)</b>	<b>30.327</b>	<b>35</b>	<b>19</b>		<b>961</b>	<b>528</b>	<b>1.592</b>	<b>3.645</b>	<b>5.685</b>	<b>91</b>
<b>NAVARRA (COM. FORAL DE)</b>	<b>11.902</b>	<b>13</b>	<b>4</b>	<b>2</b>	<b>579</b>	<b>469</b>	<b>1.098</b>	<b>1.211</b>	<b>2.458</b>	<b>70</b>
ALAVA	6.533	7			412	121	693	776	1.319	26
GUIPUZCOA	13.490	23	5		970	351	1.246	1.990	2.953	45
VIZCAYA	23.194	105	3		1.453	588	1.926	2.719	6.068	49
<b>PAIS VASCO</b>	<b>43.217</b>	<b>135</b>	<b>8</b>		<b>2.835</b>	<b>1.060</b>	<b>3.865</b>	<b>5.485</b>	<b>10.340</b>	<b>120</b>
RIOJA (LA)	6.135	6	1		223	169	389	619	1.157	8
CEUTA	711				41	106	33	111	154	2
MELILLA	1.408				52	172	81	184	260	6
EXTRANJERO	112				17	7	11	25	11	
<b>TOTAL</b>	<b>797.071</b>	<b>1.745</b>	<b>302</b>	<b>20</b>	<b>43.531</b>	<b>22.729</b>	<b>67.621</b>	<b>110.162</b>	<b>143.204</b>	<b>1.984</b>

**19.1.2M TOTAL CONTRATOS DE TRABAJO INICIALES SEGÚN GRUPO PRINCIPAL DE OCUPACIÓN DEL PUESTO POR COMUNIDADES AUTÓNOMAS Y PROVINCIAS. MUJERES. MES (Continuación)**

**OCTUBRE 2006**

	K. DEP. COMER. Y ASIMIL.	L. TR. C. AGR. Y PESCA	M. TR. C. CONST. EXC. MAQ	N. TR. C. IND. Y ASIMIL.	P. TR. C. AR. GR. TEX, ETC.	Q. OP. MAQ. FIJ. MONT. Y ENS.	R. COND. Y OP. MAQ. MOVIL	S. TR. N/C SER. EXC. TTES.	T. PEONES	U. FUERZAS ARMADAS
ALMERIA	940	1.877	65	12	165	713	81	1.478	6.445	
CADIZ	2.123	1.367	116	145	318	67	51	3.948	2.191	31
CORDOBA	942	2.881	168	6	284	156	25	1.554	5.031	5
GRANADA	1.259	1.879	152	15	139	112	68	2.267	4.069	26
HUELVA	642	3.668	75	6	143	72	23	1.786	7.137	
JAEN	668	1.453	102	7	170	295	24	1.014	1.494	3
MALAGA	3.199	2.591	186	17	273	121	72	5.649	3.230	50
SEVILLA	4.341	1.034	272	28	447	404	110	5.044	16.350	82
<b>ANDALUCIA</b>	<b>14.114</b>	<b>16.750</b>	<b>1.136</b>	<b>236</b>	<b>1.939</b>	<b>1.940</b>	<b>454</b>	<b>22.740</b>	<b>45.947</b>	<b>197</b>
HUESCA	225	4	5	7	23	85	19	458	344	
TERUEL	129	4	21	1	16	44	10	185	185	
ZARAGOZA	1.653	39	44	61	117	529	58	2.579	3.212	192
<b>ARAGON</b>	<b>2.007</b>	<b>47</b>	<b>70</b>	<b>69</b>	<b>156</b>	<b>658</b>	<b>87</b>	<b>3.222</b>	<b>3.741</b>	<b>192</b>
ASTURIAS (PRINCIPADO DE)	1.832	14	35	36	139	74	113	2.621	798	44
<b>BALEARS (ILLES)</b>	<b>1.765</b>	<b>13</b>	<b>90</b>	<b>38</b>	<b>64</b>	<b>35</b>	<b>60</b>	<b>3.504</b>	<b>402</b>	<b>10</b>
LAS PALMAS	2.636	73	59	11	63	44	182	5.238	1.137	16
STA. C. TENERIFE	2.053	36	60	10	76	29	74	4.652	1.011	1
<b>CANARIAS</b>	<b>4.689</b>	<b>109</b>	<b>119</b>	<b>21</b>	<b>139</b>	<b>73</b>	<b>256</b>	<b>9.890</b>	<b>2.148</b>	<b>17</b>
<b>CANTABRIA</b>	<b>1.160</b>	<b>21</b>	<b>39</b>	<b>8</b>	<b>152</b>	<b>25</b>	<b>32</b>	<b>1.548</b>	<b>1.223</b>	<b>2</b>
ALBACETE	423	85	44	11	80	187	16	520	757	
CIUDAD REAL	408	104	106	10	207	275	18	744	1.109	
CUENCA	160	107	12	2	14	3	13	375	469	3
GUADALAJARA	159	16	26	3	6	195	39	416	2.045	178
TOLEDO	524	288	52	20	158	399	33	1.393	1.730	227
<b>CASTILLA-LA MANCHA</b>	<b>1.674</b>	<b>600</b>	<b>240</b>	<b>46</b>	<b>465</b>	<b>1.059</b>	<b>119</b>	<b>3.448</b>	<b>6.110</b>	<b>408</b>
AVILA	172	642	6	5	132	36	4	603	954	3
BURGOS	431	132	27	23	37	111	28	915	1.399	55
LEON	571	20	31	4	93	109	23	973	520	1
PALENCIA	161	14	7	9	17	94	7	407	1.017	1
SALAMANCA	412	10	14	30	121	33	19	801	273	7
SEGOVIA	136	8	9		7	60	4	322	2.089	
SORIA	74	1	5	4	8	11	8	179	423	
VALLADOLID	1.027	106	31	54	94	129	34	1.845	1.070	5
ZAMORA	151	27	6	4	147	36	13	292	311	
<b>CASTILLA Y LEON</b>	<b>3.135</b>	<b>960</b>	<b>136</b>	<b>133</b>	<b>656</b>	<b>619</b>	<b>140</b>	<b>6.337</b>	<b>8.056</b>	<b>72</b>
BARCELONA	9.950	153	224	209	627	2.642	402	15.292	14.106	515
GIRONA	1.264	10	26	10	288	155	63	1.298	1.307	3
LLEIDA	508	101	24	39	48	134	27	819	646	24
TARRAGONA	1.207	132	37	24	90	211	40	1.848	2.333	38
<b>CATALUÑA</b>	<b>12.929</b>	<b>396</b>	<b>311</b>	<b>282</b>	<b>1.053</b>	<b>3.142</b>	<b>532</b>	<b>19.257</b>	<b>18.392</b>	<b>580</b>
ALICANTE/ALACANT	2.965	483	99	12	768	876	70	3.413	2.545	32
CASTELLON/CASTELLO	824	954	48	7	246	253	27	1.147	1.769	18
VALENCIA	4.370	1.631	179	50	1.047	1.340	934	5.731	9.273	238
<b>COM. VALENCIANA</b>	<b>8.159</b>	<b>3.068</b>	<b>326</b>	<b>69</b>	<b>2.061</b>	<b>2.469</b>	<b>1.031</b>	<b>10.291</b>	<b>13.587</b>	<b>288</b>
BADAJOS	632	2.199	71	24	63	46	29	1.202	2.361	14
CACERES	304	978	42	6	46	60	12	612	1.329	
<b>EXTREMADURA</b>	<b>936</b>	<b>3.177</b>	<b>113</b>	<b>30</b>	<b>109</b>	<b>106</b>	<b>41</b>	<b>1.814</b>	<b>3.690</b>	<b>14</b>
A CORUÑA	1.925	109	44	16	580	679	61	1.879	879	82
LUGO	381	5	12	2	67	19	19	453	190	
OURENSE	348	9	7	4	29	101	19	367	224	
PONTEVEDRA	1.527	212	42	73	1.053	239	191	1.404	1.995	2
<b>GALICIA</b>	<b>4.181</b>	<b>335</b>	<b>105</b>	<b>95</b>	<b>1.729</b>	<b>1.038</b>	<b>290</b>	<b>4.103</b>	<b>3.288</b>	<b>84</b>
<b>MADRID (COM. DE)</b>	<b>14.929</b>	<b>479</b>	<b>599</b>	<b>141</b>	<b>557</b>	<b>996</b>	<b>401</b>	<b>20.736</b>	<b>11.442</b>	<b>860</b>
MURCIA (REGION DE)	3.275	1.148	197	86	861	241	108	3.112	8.740	3
<b>NAVARRA (COM. FORAL DE)</b>	<b>993</b>	<b>15</b>	<b>32</b>	<b>43</b>	<b>193</b>	<b>341</b>	<b>86</b>	<b>1.943</b>	<b>2.266</b>	<b>86</b>
ALAVA	685	71	11	11	42	156	38	1.042	1.123	
GUIPUZCOA	1.402	35	25	72	177	415	53	1.856	1.866	6
VIZCAYA	2.565	20	30	73	278	600	71	4.717	1.721	208
<b>PAIS VASCO</b>	<b>4.652</b>	<b>126</b>	<b>66</b>	<b>156</b>	<b>497</b>	<b>1.171</b>	<b>162</b>	<b>7.615</b>	<b>4.710</b>	<b>214</b>
RIOJA (LA)	493	734	20	5	97	229	23	674	1.287	1
CEUTA	41	1	5	12	3	7	1	128	65	1
MELILLA	55	13	8		1		2	280	293	1
EXTRANJERO	12	2	5	1	3	1		13	2	2
<b>TOTAL</b>	<b>81.031</b>	<b>28.008</b>	<b>3.652</b>	<b>1.507</b>	<b>10.874</b>	<b>14.224</b>	<b>3.938</b>	<b>123.276</b>	<b>136.187</b>	<b>3.076</b>

**19.2M TOTAL CONTRATOS DE TRABAJO INICIALES SEGÚN SECCIÓN DE ACTIVIDAD ECONÓMICA POR COMUNIDADES AUTÓNOMAS Y PROVINCIAS. AMBOS SEXOS. MES**

**OCTUBRE 2006**

	TOTAL	A. AGRICULTURA Y GANADERIA	B. PESCA	C. INDUSTRIAS EXTRACTIVAS	D. INDUSTRIAS MANUFACT.	E. P.DIST.ELE. GAS Y AGUA	F. CONSTRUC- CIÓN	G. COMERCIO REPARAC.	H. HOSTELERIA
ALMERIA	37.317	10.176	23	35	845	16	6.146	7.738	2.369
CADIZ	47.241	4.678	65	23	2.361	142	10.155	4.224	4.674
CORDOBA	34.262	13.207	6	37	2.275	23	6.196	2.435	1.443
GRANADA	35.313	6.465	5	28	1.405	17	7.187	3.314	2.220
HUELVA	33.096	14.568	156	25	999	36	5.423	1.730	1.579
JAEN	22.814	5.870		20	1.674	104	4.766	1.508	1.328
MALAGA	62.707	7.114	16	30	1.774	81	13.873	6.473	7.078
SEVILLA	93.914	24.540	3	67	4.403	74	16.571	8.004	5.286
<b>ANDALUCIA</b>	<b>366.664</b>	<b>86.618</b>	<b>274</b>	<b>265</b>	<b>15.736</b>	<b>493</b>	<b>70.317</b>	<b>35.426</b>	<b>25.977</b>
HUESCA	5.898	252		12	608	8	1.146	593	710
TERUEL	3.206	275		58	373	3	614	274	343
ZARAGOZA	35.000	1.022		32	3.391	30	3.586	3.459	2.609
<b>ARAGON</b>	<b>44.104</b>	<b>1.549</b>		<b>102</b>	<b>4.372</b>	<b>41</b>	<b>5.346</b>	<b>4.326</b>	<b>3.662</b>
ASTURIAS (PRINCIPADO DE)	28.765	129	70	115	2.141	26	3.927	3.488	3.478
<b>BALEARS (ILLES)</b>	<b>34.069</b>	<b>225</b>	<b>39</b>	<b>21</b>	<b>1.064</b>	<b>20</b>	<b>7.485</b>	<b>3.403</b>	<b>6.821</b>
LAS PALMAS	37.532	598	75	19	930	50	6.935	4.903	6.544
STA. C. TENERIFE	32.248	561	25	19	838	38	6.568	3.918	4.374
<b>CANARIAS</b>	<b>69.780</b>	<b>1.159</b>	<b>100</b>	<b>38</b>	<b>1.768</b>	<b>88</b>	<b>13.503</b>	<b>8.821</b>	<b>10.918</b>
<b>CANTABRIA</b>	<b>18.352</b>	<b>51</b>	<b>51</b>	<b>19</b>	<b>1.414</b>	<b>67</b>	<b>2.806</b>	<b>1.757</b>	<b>3.003</b>
ALBACETE	11.690	1.845		18	1.131	17	2.017	1.073	1.059
CIUDAD REAL	14.769	1.602		8	1.358	19	4.905	1.048	972
CUENCA	5.331	588		31	400	8	1.326	495	520
GUADALAJARA	11.043	150	1	8	408	12	1.508	579	545
TOLEDO	19.495	1.662		48	2.480	64	4.547	1.632	2.295
<b>CASTILLA-LA MANCHA</b>	<b>62.328</b>	<b>5.847</b>	<b>1</b>	<b>113</b>	<b>5.777</b>	<b>120</b>	<b>14.303</b>	<b>4.827</b>	<b>5.391</b>
AVILA	6.013	1.920		8	207	5	719	314	549
BURGOS	12.754	1.295		25	1.520	9	1.456	878	933
LEON	11.016	224		134	931	16	1.557	1.393	1.394
PALENCIA	5.166	438		8	770	4	468	309	470
SALAMANCA	9.164	125		8	611	4	1.064	923	1.211
SEGOVIA	5.995	2.405		4	212	4	678	348	372
SORIA	2.693	84		2	317	2	232	157	302
VALLADOLID	19.321	574		2	1.095	25	2.028	1.569	1.504
ZAMORA	4.693	339	1	18	259	13	723	394	421
<b>CASTILLA Y LEON</b>	<b>76.815</b>	<b>7.404</b>	<b>1</b>	<b>209</b>	<b>5.922</b>	<b>82</b>	<b>8.925</b>	<b>6.285</b>	<b>7.156</b>
BARCELONA	199.727	716	23	42	14.475	100	19.488	21.125	12.366
GRONA	20.477	608	15	12	1.668	20	3.392	2.789	2.417
LLEIDA	12.552	771	5	8	900	15	2.339	1.700	1.073
TARRAGONA	26.201	1.837	71	33	1.706	33	5.361	3.000	2.628
<b>CATALUÑA</b>	<b>258.957</b>	<b>3.932</b>	<b>114</b>	<b>95</b>	<b>18.749</b>	<b>168</b>	<b>30.580</b>	<b>28.614</b>	<b>18.484</b>
ALICANTE/ALACANT	53.846	2.378	35	45	5.117	34	10.451	6.631	7.053
CASTELLON/CASTELLO	24.190	2.786	96	17	1.888	48	4.392	3.365	2.778
VALENCIA	108.141	10.174	19	31	7.034	87	12.862	13.412	7.761
<b>COM. VALENCIANA</b>	<b>186.177</b>	<b>15.338</b>	<b>150</b>	<b>93</b>	<b>14.039</b>	<b>169</b>	<b>27.705</b>	<b>23.408</b>	<b>17.592</b>
BADAJOZ	28.051	12.104		51	1.309	45	3.198	1.768	1.516
CACERES	13.353	3.357		6	685	31	2.623	902	909
<b>EXTREMADURA</b>	<b>41.404</b>	<b>15.461</b>		<b>57</b>	<b>1.994</b>	<b>76</b>	<b>5.821</b>	<b>2.670</b>	<b>2.425</b>
A CORUÑA	31.990	175	397	15	2.440	22	3.948	3.082	2.616
LUGO	7.220	147	270	41	402		641	748	732
OURENSE	5.530	89		127	478	15	744	793	446
PONTEVEDRA	30.316	324	550	51	3.386	14	3.087	2.893	3.098
<b>GALICIA</b>	<b>75.056</b>	<b>735</b>	<b>1.217</b>	<b>234</b>	<b>6.706</b>	<b>51</b>	<b>8.420</b>	<b>7.516</b>	<b>6.892</b>
MADRID (COM. DE)	234.340	726	5	78	9.789	181	28.857	26.700	17.921
MURCIA (REGION DE)	77.342	13.283	56	46	4.765	94	12.426	8.185	7.111
NAVARRA (COM. FORAL DE)	22.510	440		8	2.847	56	2.551	1.943	1.901
ALAVA	14.364	1.605		4	1.410	12	1.205	1.197	1.111
GUIPUZCOA	23.603	77	24	12	2.805	5	1.319	2.236	1.724
VIZCAYA	44.999	193	94	20	3.730	24	4.340	3.729	2.855
<b>PAIS VASCO</b>	<b>82.966</b>	<b>1.875</b>	<b>118</b>	<b>36</b>	<b>7.945</b>	<b>41</b>	<b>6.864</b>	<b>7.162</b>	<b>5.690</b>
RIOJA (LA)	16.606	5.749	5	9	1.356	9	1.635	904	1.414
CEUTA	1.448		3		52		164	133	161
MELILLA	2.375	8			35		214	122	147
EXTRANJERO	335	13	2		18		105	21	29
<b>TOTAL</b>	<b>1.700.393</b>	<b>160.542</b>	<b>2.206</b>	<b>1.538</b>	<b>106.489</b>	<b>1.782</b>	<b>251.954</b>	<b>175.711</b>	<b>146.173</b>

**19.2M TOTAL CONTRATOS DE TRABAJO INICIALES SEGÚN SECCIÓN DE ACTIVIDAD ECONÓMICA POR COMUNIDADES AUTÓNOMAS Y PROVINCIAS. AMBOS SEXOS. MES (Continuación)**

**OCTUBRE 2006**

	I. TTES.,ALMAC. .Y COMUNIC.	J. INTERMEDIAC. FINANCIERA	K. ACT.INMOB. Y ALQUILER	L. EDUCACIÓ N	M. ACT.SANIT. Y SER.SOC.	N. OTRAS ACT. SOCIALES	O. PERSONAL DOMÉSTICO	P. TR. N/C SER. EXC. TTES.	Q. PEONES
ALMERIA	2.454	120	3.954	870	856	933	770	12	
CADIZ	2.033	205	10.568	2.347	1.592	1.701	2.361	112	
CORDOBA	808	101	3.431	1.119	1.053	989	1.110	29	
GRANADA	1.051	147	6.025	1.449	1.916	892	3.110	81	1
HUELVA	1.022	53	3.220	2.174	697	704	696	14	
JAEN	769	110	1.905	2.666	627	793	667	7	
MALAGA	1.761	324	15.150	1.446	2.231	1.706	3.575	74	1
SEVILLA	2.656	323	19.742	3.543	3.007	1.781	3.852	57	5
<b>ANDALUCIA</b>	<b>12.554</b>	<b>1.383</b>	<b>63.995</b>	<b>15.614</b>	<b>11.979</b>	<b>9.499</b>	<b>16.141</b>	<b>386</b>	<b>7</b>
HUESCA	187	36	992	276	246	285	539	8	
TERUEL	248	11	363	231	112	77	214	10	
ZARAGOZA	1.316	163	12.223	570	2.280	1.271	2.965	83	
<b>ARAGON</b>	<b>1.751</b>	<b>210</b>	<b>13.578</b>	<b>1.077</b>	<b>2.638</b>	<b>1.633</b>	<b>3.718</b>	<b>101</b>	
ASTURIAS (PRINCIPADO DE)	933	71	8.123	882	1.400	1.338	2.634	10	
<b>BALEARS (ILLES)</b>	<b>1.758</b>	<b>198</b>	<b>6.447</b>	<b>535</b>	<b>1.576</b>	<b>1.962</b>	<b>2.474</b>	<b>40</b>	<b>1</b>
LAS PALMAS	2.138	194	10.031	1.000	1.039	1.053	1.972	51	
STA. C. TENERIFE	1.060	147	9.427	1.366	1.100	1.287	1.460	60	
<b>CANARIAS</b>	<b>3.198</b>	<b>341</b>	<b>19.458</b>	<b>2.366</b>	<b>2.139</b>	<b>2.340</b>	<b>3.432</b>	<b>111</b>	
<b>CANTABRIA</b>	<b>899</b>	<b>121</b>	<b>5.313</b>	<b>478</b>	<b>757</b>	<b>943</b>	<b>654</b>	<b>19</b>	
ALBACETE	616	42	1.956	790	342	310	450	24	
CIUDAD REAL	516	50	2.066	845	460	386	525	9	
CUENCA	311	27	707	427	185	167	125	14	
GUADALAJARA	397	34	6.025	450	234	259	422	11	
TOLEDO	450	65	3.686	807	341	715	695	8	
<b>CASTILLA-LA MANCHA</b>	<b>2.290</b>	<b>218</b>	<b>14.440</b>	<b>3.319</b>	<b>1.562</b>	<b>1.837</b>	<b>2.217</b>	<b>66</b>	
AVILA	138	23	1.476	223	109	156	159	7	
BURGOS	525	87	3.737	205	917	589	569	9	
LEON	651	55	2.789	639	390	359	478	6	
PALENCIA	258	13	1.558	147	176	363	184		
SALAMANCA	463	40	2.712	191	719	481	594	18	
SEGOVIA	147	14	977	289	165	155	215	10	
SORIA	194	6	889	194	98	118	95	3	
VALLADOLID	1.004	64	7.770	306	1.252	666	1.453	9	
ZAMORA	180	14	902	210	134	919	149	17	
<b>CASTILLA Y LEON</b>	<b>3.560</b>	<b>316</b>	<b>22.810</b>	<b>2.404</b>	<b>3.960</b>	<b>3.806</b>	<b>3.896</b>	<b>79</b>	
BARCELONA	6.541	1.117	78.668	2.470	9.696	17.209	15.380	303	8
GIRONA	812	74	5.010	400	748	1.269	1.219	23	1
LLEIDA	637	54	2.367	403	733	642	892	13	
TARRAGONA	763	126	6.845	329	749	1.117	1.588	15	
<b>CATALUÑA</b>	<b>8.753</b>	<b>1.371</b>	<b>92.890</b>	<b>3.602</b>	<b>11.926</b>	<b>20.237</b>	<b>19.079</b>	<b>354</b>	<b>9</b>
ALICANTE/ALACANT	2.139	334	11.691	975	1.583	1.519	3.772	89	
CASTELLON/CASTELLO	1.231	73	4.580	502	926	312	1.190	6	
VALENCIA	5.412	396	35.701	1.238	5.065	3.737	5.103	108	1
<b>COM. VALENCIANA</b>	<b>8.782</b>	<b>803</b>	<b>51.972</b>	<b>2.715</b>	<b>7.574</b>	<b>5.568</b>	<b>10.065</b>	<b>203</b>	<b>1</b>
BADAJOS	508	46	2.154	3.558	609	439	707	39	
CACERES	469	30	1.540	1.294	496	419	575	17	
<b>EXTREMADURA</b>	<b>977</b>	<b>76</b>	<b>3.694</b>	<b>4.852</b>	<b>1.105</b>	<b>858</b>	<b>1.282</b>	<b>56</b>	
A CORUÑA	1.730	291	9.787	956	1.444	1.595	3.477	13	2
LUGO	535	46	1.195	300	228	1.441	487	7	
OURENSE	425	18	1.193	174	271	438	317	2	
PONTEVEDRA	4.059	150	7.832	649	1.303	1.387	1.524	9	
<b>GALICIA</b>	<b>6.749</b>	<b>505</b>	<b>20.007</b>	<b>2.079</b>	<b>3.246</b>	<b>4.861</b>	<b>5.805</b>	<b>31</b>	<b>2</b>
MADRID (COM. DE)	8.961	1.930	97.908	4.747	12.535	7.470	16.234	281	17
MURCIA (REGION DE)	3.474	209	20.685	820	1.623	1.547	2.981	36	1
<b>NAVARRA (COM. FORAL DE)</b>	<b>958</b>	<b>113</b>	<b>6.940</b>	<b>330</b>	<b>1.134</b>	<b>1.658</b>	<b>1.590</b>	<b>41</b>	
ALAVA	417	79	5.225	255	502	565	775	2	
GUIPUZCOA	1.125	160	8.365	461	1.350	1.716	2.216	8	
VIZCAYA	1.384	305	19.088	500	1.995	3.011	3.688	43	
<b>PAIS VASCO</b>	<b>2.926</b>	<b>544</b>	<b>32.678</b>	<b>1.216</b>	<b>3.847</b>	<b>5.292</b>	<b>6.679</b>	<b>53</b>	
RIOJA (LA)	442	38	3.291	301	350	467	621	15	
CEUTA	119	5	150	340	27	235	59		
MELILLA	39	6	192	1.069	40	317	182	4	
EXTRANJERO	34	1	53	5	7	6	41		
<b>TOTAL</b>	<b>69.157</b>	<b>8.459</b>	<b>484.624</b>	<b>48.751</b>	<b>69.425</b>	<b>71.874</b>	<b>99.784</b>	<b>1.886</b>	<b>38</b>

**19.2.1M TOTAL CONTRATOS DE TRABAJO INICIALES SEGÚN SECCIÓN DE ACTIVIDAD ECONÓMICA POR COMUNIDADES AUTÓNOMAS Y PROVINCIAS. HOMBRES. MES**

OCTUBRE 2006

	TOTAL	A. AGRICULTURA Y GANADERIA	B. PESCA	C. INDUSTRIAS EXTRACTIVAS	D. INDUSTRIAS MANUFACT.	E. P.DIST.ELE. GAS Y AGUA	F. CONSTRUC- CIÓN	G. COMERCIO REPARAC.	H. HOSTELERIA
ALMERIA	20.720	6.287	22	32	672	12	5.791	2.189	927
CADIZ	27.587	2.416	62	20	1.770	129	9.686	1.856	1.940
CORDOBA	18.591	6.557	2	27	1.423	19	5.228	1.150	649
GRANADA	18.763	2.704	4	26	937	16	6.309	1.394	907
HUELVA	15.869	4.935	152	21	688	31	4.922	781	550
JAEN	14.484	4.536		18	1.037	71	4.309	716	583
MALAGA	34.096	3.180	16	28	1.101	66	12.477	2.712	2.717
SEVILLA	50.245	9.763	3	63	3.134	48	15.546	3.684	2.412
<b>ANDALUCIA</b>	<b>200.355</b>	<b>40.378</b>	<b>261</b>	<b>235</b>	<b>10.762</b>	<b>392</b>	<b>64.268</b>	<b>14.482</b>	<b>10.685</b>
HUESCA	3.249	211		11	395	6	1.083	214	238
TERUEL	1.715	198		55	230	3	566	109	79
ZARAGOZA	18.077	761		29	2.052	27	3.357	1.326	825
<b>ARAGON</b>	<b>23.041</b>	<b>1.170</b>		<b>95</b>	<b>2.677</b>	<b>36</b>	<b>5.006</b>	<b>1.649</b>	<b>1.142</b>
<b>ASTURIAS (PRINCIPADO DE)</b>	<b>14.039</b>	<b>107</b>	<b>68</b>	<b>99</b>	<b>1.666</b>	<b>22</b>	<b>3.742</b>	<b>1.224</b>	<b>1.083</b>
<b>BALEARS (ILLES)</b>	<b>18.238</b>	<b>192</b>	<b>36</b>	<b>17</b>	<b>761</b>	<b>20</b>	<b>7.083</b>	<b>1.435</b>	<b>2.667</b>
LAS PALMAS	20.469	231	73	17	692	41	6.591	1.896	3.187
STA. C. TENERIFE	16.917	272	23	17	633	31	6.143	1.547	1.861
<b>CANARIAS</b>	<b>37.386</b>	<b>503</b>	<b>96</b>	<b>34</b>	<b>1.325</b>	<b>72</b>	<b>12.734</b>	<b>3.443</b>	<b>5.048</b>
<b>CANTABRIA</b>	<b>9.074</b>	<b>39</b>	<b>51</b>	<b>18</b>	<b>945</b>	<b>64</b>	<b>2.699</b>	<b>651</b>	<b>805</b>
ALBACETE	6.897	1.514		17	709	13	1.841	488	434
CIUDAD REAL	9.057	1.079		7	774	11	4.336	491	352
CUENCA	3.247	414		29	289	7	1.230	219	126
GUADALAJARA	6.155	122	1	8	281	10	1.394	267	198
TOLEDO	11.122	1.008		45	1.448	25	4.124	761	885
<b>CASTILLA-LA MANCHA</b>	<b>36.478</b>	<b>4.137</b>	<b>1</b>	<b>106</b>	<b>3.501</b>	<b>66</b>	<b>12.925</b>	<b>2.226</b>	<b>1.995</b>
AVILA	2.680	817		7	141	4	662	111	114
BURGOS	6.424	955		24	897	7	1.366	317	207
LEON	5.557	157		121	609	14	1.480	491	396
PALENCIA	2.253	146		7	409	2	446	120	115
SALAMANCA	4.790	104		7	461	4	994	431	550
SEGOVIA	2.424	552		3	139	2	630	150	146
SORIA	1.301	79		2	178	2	221	86	118
VALLADOLID	9.572	366		2	714	6	1.922	580	470
ZAMORA	2.189	230	1	15	179	6	671	153	130
<b>CASTILLA Y LEON</b>	<b>37.190</b>	<b>3.406</b>	<b>1</b>	<b>188</b>	<b>3.727</b>	<b>47</b>	<b>8.392</b>	<b>2.439</b>	<b>2.246</b>
BARCELONA	100.608	568	22	37	9.091	59	18.350	9.220	5.650
GRONA	10.736	486	13	11	1.057	14	3.184	1.081	1.007
LLEIDA	6.967	619	1	7	560	14	2.216	717	364
TARRAGONA	14.775	1.380	66	32	1.086	23	5.011	1.122	1.031
<b>CATALUÑA</b>	<b>133.086</b>	<b>3.053</b>	<b>102</b>	<b>87</b>	<b>11.794</b>	<b>110</b>	<b>28.761</b>	<b>12.140</b>	<b>8.052</b>
ALICANTE/ALACANT	30.657	1.400	34	42	3.048	25	9.960	2.834	2.503
CASTELLON/CASTELLO	14.065	2.186	86	15	1.246	34	4.142	1.107	869
VALENCIA	61.390	7.920	15	24	4.440	60	12.067	4.885	2.884
<b>COM. VALENCIANA</b>	<b>106.112</b>	<b>11.506</b>	<b>135</b>	<b>81</b>	<b>8.734</b>	<b>119</b>	<b>26.169</b>	<b>8.826</b>	<b>6.256</b>
BADAJOS	17.330	8.364		45	911	35	3.015	836	596
CACERES	7.079	1.745		5	447	21	2.079	470	313
<b>EXTREMADURA</b>	<b>24.409</b>	<b>10.109</b>		<b>50</b>	<b>1.358</b>	<b>56</b>	<b>5.094</b>	<b>1.306</b>	<b>909</b>
A CORUÑA	16.509	129	320	13	1.351	16	3.740	1.193	887
LUGO	3.234	117	268	37	278		616	270	223
OURENSE	2.738	69		91	314	8	673	319	144
PONTEVEDRA	16.081	166	513	51	2.157	9	2.919	1.130	1.037
<b>GALICIA</b>	<b>38.562</b>	<b>481</b>	<b>1.101</b>	<b>192</b>	<b>4.100</b>	<b>33</b>	<b>7.948</b>	<b>2.912</b>	<b>2.291</b>
MADRID (COM. DE)	115.582	549	3	66	6.656	132	26.810	11.415	6.538
MURCIA (REGION DE)	47.015	9.435	49	37	2.713	52	11.800	2.934	2.879
<b>NAVARRA (COM. FORAL DE)</b>	<b>10.608</b>	<b>326</b>		<b>6</b>	<b>1.611</b>	<b>37</b>	<b>2.388</b>	<b>723</b>	<b>364</b>
ALAVA	7.831	1.295		3	1.076	11	1.135	422	216
GUIPUZCOA	10.113	61	24	10	1.908	4	1.221	723	357
VIZCAYA	21.805	159	93	16	2.624	14	3.726	1.207	805
<b>PAIS VASCO</b>	<b>39.749</b>	<b>1.515</b>	<b>117</b>	<b>29</b>	<b>5.608</b>	<b>29</b>	<b>6.082</b>	<b>2.352</b>	<b>1.378</b>
RIOJA (LA)	10.471	4.687	4	9	844	6	1.570	340	470
CEUTA	737		3		40		156	66	69
MELILLA	967	6			23		207	44	51
EXTRANJERO	223	11	2		15		99	10	20
<b>TOTAL</b>	<b>903.322</b>	<b>91.610</b>	<b>2.030</b>	<b>1.349</b>	<b>68.860</b>	<b>1.293</b>	<b>233.933</b>	<b>70.617</b>	<b>54.948</b>

**19.2.1M TOTAL CONTRATOS DE TRABAJO INICIALES SEGÚN SECCIÓN DE ACTIVIDAD ECONÓMICA POR COMUNIDADES AUTÓNOMAS Y PROVINCIAS. HOMBRES. MES (Continuación)**

OCTUBRE 2006

	I. TTES.,ALMAC. .Y COMUNIC.	J. INTERMEDIAC. FINANCIERA	K. ACT.INMOB. Y ALQUILER	L. EDUCACIÓ N	M. ACT.SANIT. Y SER.SOC.	N. OTRAS ACT. SOCIALES	O. PERSONAL DOMÉSTICO	P. TR. N/C SER. EXC. TTES.	Q. PEONES
ALMERIA	1.917	36	1.687	334	280	144	387	3	
CADIZ	1.568	67	5.000	1.024	565	334	1.120	30	
CORDOBA	560	47	1.421	457	325	199	519	8	
GRANADA	844	59	2.666	577	589	170	1.545	15	1
HUELVA	677	20	1.457	993	218	149	269	6	
JAEN	523	47	811	1.162	221	123	324	3	
MALAGA	1.291	122	7.106	621	722	299	1.592	45	1
SEVILLA	1.886	138	8.900	1.440	964	387	1.855	21	1
<b>ANDALUCIA</b>	<b>9.266</b>	<b>536</b>	<b>29.048</b>	<b>6.608</b>	<b>3.884</b>	<b>1.805</b>	<b>7.611</b>	<b>131</b>	<b>3</b>
HUESCA	155	22	450	78	90	42	254		
TERUEL	103	7	167	85	47	3	63		
ZARAGOZA	872	74	5.937	221	920	180	1.451	45	
<b>ARAGON</b>	<b>1.130</b>	<b>103</b>	<b>6.554</b>	<b>384</b>	<b>1.057</b>	<b>225</b>	<b>1.768</b>	<b>45</b>	
ASTURIAS (PRINCIPADO DE)	647	21	3.359	262	469	178	1.087	5	
<b>BALEARS (ILLES)</b>	<b>1.093</b>	<b>74</b>	<b>2.699</b>	<b>172</b>	<b>497</b>	<b>458</b>	<b>1.017</b>	<b>17</b>	
LAS PALMAS	1.427	67	4.292	416	403	259	857	20	
STA. C. TENERIFE	755	51	3.673	467	382	342	693	27	
<b>CANARIAS</b>	<b>2.182</b>	<b>118</b>	<b>7.965</b>	<b>883</b>	<b>785</b>	<b>601</b>	<b>1.550</b>	<b>47</b>	
<b>CANTABRIA</b>	<b>522</b>	<b>30</b>	<b>2.505</b>	<b>132</b>	<b>241</b>	<b>109</b>	<b>253</b>	<b>10</b>	
ALBACETE	425	19	858	204	123	47	204	1	
CIUDAD REAL	348	22	838	284	150	67	298		
CUENCA	238	9	359	163	97	24	41	2	
GUADALAJARA	227	13	3.144	165	72	28	221	4	
TOLEDO	376	19	1.655	224	109	130	311	2	
<b>CASTILLA-LA MANCHA</b>	<b>1.614</b>	<b>82</b>	<b>6.854</b>	<b>1.040</b>	<b>551</b>	<b>296</b>	<b>1.075</b>	<b>9</b>	
AVILA	84	9	499	107	42	24	56	3	
BURGOS	271	27	1.641	71	344	50	246	1	
LEON	389	17	1.266	250	101	46	217	3	
PALENCIA	167	8	635	42	53	50	53		
SALAMANCA	257	11	1.231	82	265	69	319	5	
SEGOVIA	97	6	397	141	50	15	96		
SORIA	101	3	382	46	30	19	34		
VALLADOLID	562	14	3.627	124	394	117	673	1	
ZAMORA	100	8	365	116	26	124	65		
<b>CASTILLA Y LEON</b>	<b>2.028</b>	<b>103</b>	<b>10.043</b>	<b>979</b>	<b>1.305</b>	<b>514</b>	<b>1.759</b>	<b>13</b>	
BARCELONA	4.812	460	37.572	873	3.086	3.639	7.087	80	2
GIRONA	487	23	2.280	139	172	216	553	12	1
LLEIDA	383	14	1.117	150	227	114	462	2	
TARRAGONA	590	29	3.324	72	197	182	624	6	
<b>CATALUÑA</b>	<b>6.272</b>	<b>526</b>	<b>44.293</b>	<b>1.234</b>	<b>3.682</b>	<b>4.151</b>	<b>8.726</b>	<b>100</b>	<b>3</b>
ALICANTE/ALACANT	1.659	121	5.664	323	572	329	2.102	41	
CASTELLON/CASTELLO	902	18	2.312	176	347	59	564	2	
VALENCIA	4.000	131	19.265	475	2.212	636	2.305	70	1
<b>COM. VALENCIANA</b>	<b>6.561</b>	<b>270</b>	<b>27.241</b>	<b>974</b>	<b>3.131</b>	<b>1.024</b>	<b>4.971</b>	<b>113</b>	<b>1</b>
BADAJOS	439	23	973	1.434	209	112	332	6	
CACERES	304	10	833	354	158	80	257	3	
<b>EXTREMADURA</b>	<b>743</b>	<b>33</b>	<b>1.806</b>	<b>1.788</b>	<b>367</b>	<b>192</b>	<b>589</b>	<b>9</b>	
A CORUÑA	1.365	134	4.728	293	457	207	1.674	2	
LUGO	339	14	608	86	65	128	185		
OURENSE	229	8	557	56	71	64	134	1	
PONTEVEDRA	2.904	65	3.605	201	392	250	680	2	
<b>GALICIA</b>	<b>4.837</b>	<b>221</b>	<b>9.498</b>	<b>636</b>	<b>985</b>	<b>649</b>	<b>2.673</b>	<b>5</b>	
MADRID (COM. DE)	5.774	787	42.458	1.218	4.131	1.272	7.576	191	6
MURCIA (REGION DE)	2.320	68	12.204	301	453	383	1.378	9	
<b>NAVARRA (COM. FORAL DE)</b>	<b>510</b>	<b>31</b>	<b>3.372</b>	<b>122</b>	<b>373</b>	<b>139</b>	<b>590</b>	<b>16</b>	
ALAVA	231	20	2.853	52	154	102	260	1	
GUIPUZCOA	618	58	3.422	154	355	220	974	4	
VIZCAYA	915	79	9.243	192	594	372	1.745	21	
<b>PAIS VASCO</b>	<b>1.764</b>	<b>157</b>	<b>15.518</b>	<b>398</b>	<b>1.103</b>	<b>694</b>	<b>2.979</b>	<b>26</b>	
RIOJA (LA)	216	13	1.672	74	119	78	364	5	
CEUTA	92		78	149	7	49	28		
MELILLA	23		59	463	20	47	24		
EXTRANJERO	19		22	3	3	3	16		
<b>TOTAL</b>	<b>47.613</b>	<b>3.173</b>	<b>227.248</b>	<b>17.820</b>	<b>23.163</b>	<b>12.867</b>	<b>46.034</b>	<b>751</b>	<b>13</b>

**19.2.2M TOTAL CONTRATOS DE TRABAJO INICIALES SEGÚN SECCIÓN DE ACTIVIDAD ECONÓMICA POR COMUNIDADES AUTÓNOMAS Y PROVINCIAS. MUJERES. MES**

OCTUBRE 2006

	TOTAL	A. AGRICULTURA Y GANADERIA	B. PESCA	C. INDUSTRIAS EXTRACTIVAS	D. INDUSTRIAS MANUFACT.	E. P.DIST.ELE. GAS Y AGUA	F. CONSTRUC- CIÓN	G. COMERCIO REPARAC.	H. HOSTELERIA
ALMERIA	16.597	3.889	1	3	173	4	355	5.549	1.442
CADIZ	19.654	2.262	3	3	591	13	469	2.368	2.734
CORDOBA	15.671	6.650	4	10	852	4	968	1.285	794
GRANADA	16.550	3.761	1	2	468	1	878	1.920	1.313
HUELVA	17.227	9.633	4	4	311	5	501	949	1.029
JAEN	8.330	1.334		2	637	33	457	792	745
MALAGA	28.611	3.934		2	673	15	1.396	3.761	4.361
SEVILLA	43.669	14.777		4	1.269	26	1.025	4.320	2.874
<b>ANDALUCIA</b>	<b>166.309</b>	<b>46.240</b>	<b>13</b>	<b>30</b>	<b>4.974</b>	<b>101</b>	<b>6.049</b>	<b>20.944</b>	<b>15.292</b>
HUESCA	2.649	41		1	213	2	63	379	472
TERUEL	1.491	77		3	143		48	165	264
ZARAGOZA	16.923	261		3	1.339	3	229	2.133	1.784
<b>ARAGON</b>	<b>21.063</b>	<b>379</b>		<b>7</b>	<b>1.695</b>	<b>5</b>	<b>340</b>	<b>2.677</b>	<b>2.520</b>
<b>ASTURIAS (PRINCIPADO DE)</b>	<b>14.726</b>	<b>22</b>	<b>2</b>	<b>16</b>	<b>475</b>	<b>4</b>	<b>185</b>	<b>2.264</b>	<b>2.395</b>
<b>BALEARS (ILLES)</b>	<b>15.831</b>	<b>33</b>	<b>3</b>	<b>4</b>	<b>303</b>		<b>402</b>	<b>1.968</b>	<b>4.154</b>
LAS PALMAS	17.063	367	2	2	238	9	344	3.007	3.357
STA. C. TENERIFE	15.331	289	2	2	205	7	425	2.371	2.513
<b>CANARIAS</b>	<b>32.394</b>	<b>656</b>	<b>4</b>	<b>4</b>	<b>443</b>	<b>16</b>	<b>769</b>	<b>5.378</b>	<b>5.870</b>
<b>CANTABRIA</b>	<b>9.278</b>	<b>12</b>		<b>1</b>	<b>469</b>	<b>3</b>	<b>107</b>	<b>1.106</b>	<b>2.198</b>
ALBACETE	4.793	331		1	422	4	176	585	625
CIUDAD REAL	5.712	523		1	584	8	569	557	620
CUENCA	2.084	174		2	111	1	96	276	394
GUADALAJARA	4.888	28			127	2	114	312	347
TOLEDO	8.373	654		3	1.032	39	423	871	1.410
<b>CASTILLA-LA MANCHA</b>	<b>25.850</b>	<b>1.710</b>		<b>7</b>	<b>2.276</b>	<b>54</b>	<b>1.378</b>	<b>2.601</b>	<b>3.396</b>
AVILA	3.333	1.103		1	66	1	57	203	435
BURGOS	6.330	340		1	623	2	90	561	726
LEON	5.459	67		13	322	2	77	902	998
PALENCIA	2.913	292		1	361	2	22	189	355
SALAMANCA	4.374	21		1	150		70	492	661
SEGOVIA	3.571	1.853		1	73	2	48	198	226
SORIA	1.392	5			139		11	71	184
VALLADOLID	9.749	208			381	19	106	989	1.034
ZAMORA	2.504	109		3	80	7	52	241	291
<b>CASTILLA Y LEON</b>	<b>39.625</b>	<b>3.998</b>		<b>21</b>	<b>2.195</b>	<b>35</b>	<b>533</b>	<b>3.846</b>	<b>4.910</b>
BARCELONA	99.119	148	1	5	5.384	41	1.138	11.905	6.716
GIRONA	9.741	122	2	1	611	6	208	1.708	1.410
LLEIDA	5.585	152	4	1	340	1	123	983	709
TARRAGONA	11.426	457	5	1	620	10	350	1.878	1.597
<b>CATALUÑA</b>	<b>125.871</b>	<b>879</b>	<b>12</b>	<b>8</b>	<b>6.955</b>	<b>58</b>	<b>1.819</b>	<b>16.474</b>	<b>10.432</b>
ALICANTE/ALACANT	23.189	978	1	3	2.069	9	491	3.797	4.550
CASTELLON/CASTELLO	10.125	600	10	2	642	14	250	2.258	1.909
VALENCIA	46.751	2.254	4	7	2.594	27	795	8.527	4.877
<b>COM. VALENCIANA</b>	<b>80.065</b>	<b>3.832</b>	<b>15</b>	<b>12</b>	<b>5.305</b>	<b>50</b>	<b>1.536</b>	<b>14.582</b>	<b>11.336</b>
BADAJOS	10.721	3.740		6	398	10	183	932	920
CACERES	6.274	1.612		1	238	10	544	432	596
<b>EXTREMADURA</b>	<b>16.995</b>	<b>5.352</b>		<b>7</b>	<b>636</b>	<b>20</b>	<b>727</b>	<b>1.364</b>	<b>1.516</b>
A CORUÑA	15.481	46	77	2	1.089	6	208	1.889	1.729
LUGO	3.986	30	2	4	124		25	478	509
OURENSE	2.792	20		36	164	7	71	474	302
PONTEVEDRA	14.235	158	37		1.229	5	168	1.763	2.061
<b>GALICIA</b>	<b>36.494</b>	<b>254</b>	<b>116</b>	<b>42</b>	<b>2.606</b>	<b>18</b>	<b>472</b>	<b>4.604</b>	<b>4.601</b>
MADRID (COM. DE)	118.758	177	2	12	3.133	49	2.047	15.285	11.383
MURCIA (REGION DE)	30.327	3.848	7	9	2.052	42	626	5.251	4.232
NAVARRA (COM. FORAL DE)	11.902	114		2	1.236	19	163	1.220	1.537
ALAVA	6.533	310		1	334	1	70	775	895
GUIPUZCOA	13.490	16		2	897	1	98	1.513	1.367
VIZCAYA	23.194	34	1	4	1.106	10	614	2.522	2.050
<b>PAIS VASCO</b>	<b>43.217</b>	<b>360</b>	<b>1</b>	<b>7</b>	<b>2.337</b>	<b>12</b>	<b>782</b>	<b>4.810</b>	<b>4.312</b>
RIOJA (LA)	6.135	1.062	1		512	3	65	564	944
CEUTA	711				12		8	67	92
MELILLA	1.408	2			12		7	78	96
EXTRANJERO	112	2			3		6	11	9
<b>TOTAL</b>	<b>797.071</b>	<b>68.932</b>	<b>176</b>	<b>189</b>	<b>37.629</b>	<b>489</b>	<b>18.021</b>	<b>105.094</b>	<b>91.225</b>

**19.2.2M TOTAL CONTRATOS DE TRABAJO INICIALES SEGÚN SECCIÓN DE ACTIVIDAD ECONÓMICA POR COMUNIDADES AUTÓNOMAS Y PROVINCIAS. MUJERES. MES (Continuación)**

OCTUBRE 2006

	I. TTES.,ALMAC. .Y COMUNIC.	J. INTERMEDIAC. FINANCIERA	K. ACT.INMOB. Y ALQUILER	L. EDUCACIÓ N	M. ACT.SANIT. Y SER.SOC.	N. OTRAS ACT. SOCIALES	O. PERSONAL DOMÉSTICO	P. TR. N/C SER. EXC. TTES.	Q. PEONES
ALMERIA	537	84	2.267	536	576	789	383	9	
CADIZ	465	138	5.568	1.323	1.027	1.367	1.241	82	
CORDOBA	248	54	2.010	662	728	790	591	21	
GRANADA	207	88	3.359	872	1.327	722	1.565	66	
HUELVA	345	33	1.763	1.181	479	555	427	8	
JAEN	246	63	1.094	1.504	406	670	343	4	
MALAGA	470	202	8.044	825	1.509	1.407	1.983	29	
SEVILLA	770	185	10.842	2.103	2.043	1.394	1.997	36	4
<b>ANDALUCIA</b>	<b>3.288</b>	<b>847</b>	<b>34.947</b>	<b>9.006</b>	<b>8.095</b>	<b>7.694</b>	<b>8.530</b>	<b>255</b>	<b>4</b>
HUESCA	32	14	542	198	156	243	285	8	
TERUEL	145	4	196	146	65	74	151	10	
ZARAGOZA	444	89	6.286	349	1.360	1.091	1.514	38	
<b>ARAGON</b>	<b>621</b>	<b>107</b>	<b>7.024</b>	<b>693</b>	<b>1.581</b>	<b>1.408</b>	<b>1.950</b>	<b>56</b>	
ASTURIAS (PRINCIPADO DE)	286	50	4.764	620	931	1.160	1.547	5	
<b>BALEARS (ILLES)</b>	<b>665</b>	<b>124</b>	<b>3.748</b>	<b>363</b>	<b>1.079</b>	<b>1.504</b>	<b>1.457</b>	<b>23</b>	<b>1</b>
LAS PALMAS	711	127	5.739	584	636	794	1.115	31	
STA. C. TENERIFE	305	96	5.754	899	718	945	767	33	
<b>CANARIAS</b>	<b>1.016</b>	<b>223</b>	<b>11.493</b>	<b>1.483</b>	<b>1.354</b>	<b>1.739</b>	<b>1.882</b>	<b>64</b>	
<b>CANTABRIA</b>	<b>377</b>	<b>91</b>	<b>2.808</b>	<b>346</b>	<b>516</b>	<b>834</b>	<b>401</b>	<b>9</b>	
ALBACETE	191	23	1.098	586	219	263	246	23	
CIUDAD REAL	168	28	1.228	561	310	319	227	9	
CUENCA	73	18	348	264	88	143	84	12	
GUADALAJARA	170	21	2.881	285	162	231	201	7	
TOLEDO	74	46	2.031	583	232	585	384	6	
<b>CASTILLA-LA MANCHA</b>	<b>676</b>	<b>136</b>	<b>7.586</b>	<b>2.279</b>	<b>1.011</b>	<b>1.541</b>	<b>1.142</b>	<b>57</b>	
AVILA	54	14	977	116	67	132	103	4	
BURGOS	254	60	2.096	134	573	539	323	8	
LEON	262	38	1.523	389	289	313	261	3	
PALENCIA	91	5	923	105	123	313	131		
SALAMANCA	206	29	1.481	109	454	412	275	13	
SEGOVIA	50	8	580	148	115	140	119	10	
SORIA	93	3	507	148	68	99	61	3	
VALLADOLID	442	50	4.143	182	858	549	780	8	
ZAMORA	80	6	537	94	108	795	84	17	
<b>CASTILLA Y LEON</b>	<b>1.532</b>	<b>213</b>	<b>12.767</b>	<b>1.425</b>	<b>2.655</b>	<b>3.292</b>	<b>2.137</b>	<b>66</b>	
BARCELONA	1.729	657	41.096	1.597	6.610	13.570	8.293	223	6
GIRONA	325	51	2.730	261	576	1.053	666	11	
LLEIDA	254	40	1.250	253	506	528	430	11	
TARRAGONA	173	97	3.521	257	552	935	964	9	
<b>CATALUÑA</b>	<b>2.481</b>	<b>845</b>	<b>48.597</b>	<b>2.368</b>	<b>8.244</b>	<b>16.086</b>	<b>10.353</b>	<b>254</b>	<b>6</b>
ALICANTE/ALACANT	480	213	6.027	652	1.011	1.190	1.670	48	
CASTELLON/CASTELLO	329	55	2.268	326	579	253	626	4	
VALENCIA	1.412	265	16.436	763	2.853	3.101	2.798	38	
<b>COM. VALENCIANA</b>	<b>2.221</b>	<b>533</b>	<b>24.731</b>	<b>1.741</b>	<b>4.443</b>	<b>4.544</b>	<b>5.094</b>	<b>90</b>	
BADAJOS	69	23	1.181	2.124	400	327	375	33	
CACERES	165	20	707	940	338	339	318	14	
<b>EXTREMADURA</b>	<b>234</b>	<b>43</b>	<b>1.888</b>	<b>3.064</b>	<b>738</b>	<b>666</b>	<b>693</b>	<b>47</b>	
A CORUÑA	365	157	5.059	663	987	1.388	1.803	11	2
LUGO	196	32	587	214	163	1.313	302	7	
OURENSE	196	10	636	118	200	374	183	1	
PONTEVEDRA	1.155	85	4.227	448	911	1.137	844	7	
<b>GALICIA</b>	<b>1.912</b>	<b>284</b>	<b>10.509</b>	<b>1.443</b>	<b>2.261</b>	<b>4.212</b>	<b>3.132</b>	<b>26</b>	<b>2</b>
MADRID (COM. DE)	3.187	1.143	55.450	3.529	8.404	6.198	8.658	90	11
MURCIA (REGION DE)	1.154	141	8.481	519	1.170	1.164	1.603	27	1
<b>NAVARRA (COM. FORAL DE)</b>	<b>448</b>	<b>82</b>	<b>3.568</b>	<b>208</b>	<b>761</b>	<b>1.519</b>	<b>1.000</b>	<b>25</b>	
ALAVA	186	59	2.372	203	348	463	515	1	
GUIPUZCOA	507	102	4.943	307	995	1.496	1.242	4	
VIZCAYA	469	226	9.845	308	1.401	2.639	1.943	22	
<b>PAIS VASCO</b>	<b>1.162</b>	<b>387</b>	<b>17.160</b>	<b>818</b>	<b>2.744</b>	<b>4.598</b>	<b>3.700</b>	<b>27</b>	
RIOJA (LA)	226	25	1.619	227	231	389	257	10	
CEUTA	27	5	72	191	20	186	31		
MELILLA	16	6	133	606	20	270	158	4	
EXTRANJERO	15	1	31	2	4	3	25		
<b>TOTAL</b>	<b>21.544</b>	<b>5.286</b>	<b>257.376</b>	<b>30.931</b>	<b>46.262</b>	<b>59.007</b>	<b>53.750</b>	<b>1.135</b>	<b>25</b>



**20.1M CONTRATOS INDEFINIDOS ORDINARIOS SEGÚN SEXO Y EDAD POR COMUNIDADES AUTÓNOMAS Y PROVINCIAS. MES**

**OCTUBRE 2006**

	TOTAL	HOMBRES					MUJERES				
		< 25	25 - 29	30 - 39	40 - 44	>= 45	< 25	25 - 29	30 - 39	40 - 44	>= 45
ALMERIA	748	47	68	130	66	63	76	63	133	48	54
CADIZ	741	79	72	166	41	47	83	69	116	37	31
CORDOBA	429	46	37	109	25	33	30	47	54	28	20
GRANADA	694	41	58	160	44	51	66	56	119	60	39
HUELVA	288	31	28	66	21	31	25	24	35	15	12
JAEN	327	29	30	105	25	33	16	12	46	10	21
MALAGA	1.561	141	172	349	108	122	122	164	238	69	76
SEVILLA	1.579	161	183	388	98	109	170	139	209	47	75
<b>ANDALUCIA</b>	<b>6.367</b>	<b>575</b>	<b>648</b>	<b>1.473</b>	<b>428</b>	<b>489</b>	<b>588</b>	<b>574</b>	<b>950</b>	<b>314</b>	<b>328</b>
HUESCA	316	17	19	62	22	19	21	25	70	26	35
TERUEL	130	13	7	25	11	8	12	10	30	7	7
ZARAGOZA	1.362	134	143	285	92	106	155	149	166	54	78
<b>ARAGON</b>	<b>1.808</b>	<b>164</b>	<b>169</b>	<b>372</b>	<b>125</b>	<b>133</b>	<b>188</b>	<b>184</b>	<b>266</b>	<b>87</b>	<b>120</b>
<b>ASTURIAS (PRINCIPADO D</b>	<b>896</b>	<b>48</b>	<b>98</b>	<b>210</b>	<b>61</b>	<b>71</b>	<b>40</b>	<b>81</b>	<b>163</b>	<b>58</b>	<b>66</b>
<b>BALEARS (ILLES)</b>	<b>1.478</b>	<b>135</b>	<b>148</b>	<b>305</b>	<b>88</b>	<b>141</b>	<b>104</b>	<b>158</b>	<b>218</b>	<b>71</b>	<b>110</b>
LAS PALMAS	1.758	177	177	382	148	146	134	145	269	92	88
STA. C. TENERIFE	1.371	131	142	278	82	116	137	118	209	64	94
<b>CANARIAS</b>	<b>3.129</b>	<b>308</b>	<b>319</b>	<b>660</b>	<b>230</b>	<b>262</b>	<b>271</b>	<b>263</b>	<b>478</b>	<b>156</b>	<b>182</b>
<b>CANTABRIA</b>	<b>508</b>	<b>45</b>	<b>46</b>	<b>97</b>	<b>35</b>	<b>49</b>	<b>39</b>	<b>46</b>	<b>80</b>	<b>35</b>	<b>36</b>
ALBACETE	285	39	22	55	20	30	31	16	44	17	11
CIUDAD REAL	284	26	20	64	21	32	31	22	41	10	17
CUENCA	244	18	20	48	25	37	23	19	31	9	14
GUADALAJARA	301	25	35	55	24	30	25	24	52	12	19
TOLEDO	759	65	77	192	63	94	58	59	93	27	31
<b>CASTILLA-LA MANCHA</b>	<b>1.873</b>	<b>173</b>	<b>174</b>	<b>414</b>	<b>153</b>	<b>223</b>	<b>168</b>	<b>140</b>	<b>261</b>	<b>75</b>	<b>92</b>
AVILA	128	19	14	38	6	5	11	11	11	4	9
BURGOS	354	39	25	86	23	27	35	34	45	18	22
LEON	364	48	53	77	19	19	29	26	54	12	27
PALENCIA	141	21	7	30	10	13	6	11	21	7	15
SALAMANCA	390	62	37	87	20	31	33	44	42	16	18
SEGOVIA	232	27	15	46	25	18	18	20	30	13	20
SORIA	102	2	8	17	8	5	15	9	19	9	10
VALLADOLID	695	70	75	122	28	32	59	92	131	46	40
ZAMORA	137	15	13	20	11	12	19	5	22	6	14
<b>CASTILLA Y LEON</b>	<b>2.543</b>	<b>303</b>	<b>247</b>	<b>523</b>	<b>150</b>	<b>162</b>	<b>225</b>	<b>252</b>	<b>375</b>	<b>131</b>	<b>175</b>
BARCELONA	13.715	1.350	1.508	2.820	794	912	1.545	1.380	1.911	620	875
GIRONA	1.768	170	173	353	110	115	228	172	232	99	116
LLEIDA	863	99	80	153	51	72	111	90	115	41	51
TARRAGONA	1.316	124	138	241	76	117	145	125	174	77	99
<b>CATALUÑA</b>	<b>17.662</b>	<b>1.743</b>	<b>1.899</b>	<b>3.567</b>	<b>1.031</b>	<b>1.216</b>	<b>2.029</b>	<b>1.767</b>	<b>2.432</b>	<b>837</b>	<b>1.141</b>
ALICANTE/ALACANT	2.446	224	261	498	159	192	217	253	378	122	142
CASTELLON/CASTELLO	1.548	114	165	309	121	150	129	123	186	89	162
VALENCIA	4.998	485	508	1.081	295	487	484	413	681	231	333
<b>COM. VALENCIANA</b>	<b>8.992</b>	<b>823</b>	<b>934</b>	<b>1.888</b>	<b>575</b>	<b>829</b>	<b>830</b>	<b>789</b>	<b>1.245</b>	<b>442</b>	<b>637</b>
BADAJOS	491	81	58	101	43	40	44	34	54	20	16
CACERES	256	17	28	54	14	32	12	18	48	13	20
<b>EXTREMADURA</b>	<b>747</b>	<b>98</b>	<b>86</b>	<b>155</b>	<b>57</b>	<b>72</b>	<b>56</b>	<b>52</b>	<b>102</b>	<b>33</b>	<b>36</b>
A CORUÑA	930	52	100	241	62	120	78	85	125	32	35
LUGO	448	38	51	117	65	80	22	23	29	8	15
OURENSE	183	7	11	39	15	15	10	31	36	6	13
PONTEVEDRA	907	97	71	247	93	134	45	56	91	36	37
<b>GALICIA</b>	<b>2.468</b>	<b>194</b>	<b>233</b>	<b>644</b>	<b>235</b>	<b>349</b>	<b>155</b>	<b>195</b>	<b>281</b>	<b>82</b>	<b>100</b>
MADRID (COM. DE)	18.505	1.772	2.464	4.204	1.095	1.143	1.592	1.959	2.756	668	852
MURCIA (REGION DE)	3.368	276	435	824	184	242	323	312	433	124	215
NAVARRA (COM. FORAL DE	944	70	88	185	50	43	113	116	158	53	68
ALAVA	381	27	50	85	31	22	39	48	47	20	12
GUIPUZCOA	589	26	47	127	55	51	42	60	91	51	39
VIZCAYA	1.298	114	142	313	86	97	85	110	198	59	94
<b>PAIS VASCO</b>	<b>2.268</b>	<b>167</b>	<b>239</b>	<b>525</b>	<b>172</b>	<b>170</b>	<b>166</b>	<b>218</b>	<b>336</b>	<b>130</b>	<b>145</b>
RIOJA (LA)	574	48	81	125	40	52	49	51	73	21	34
CEUTA	43	3	11	4	4	8	2	5	3	1	2
MELILLA	37	2	2	6	4	3	3	4	10	1	2
EXTRANJERO	7			1	1	1		1	3		
<b>TOTAL</b>	<b>74.217</b>	<b>6.947</b>	<b>8.321</b>	<b>16.182</b>	<b>4.718</b>	<b>5.658</b>	<b>6.941</b>	<b>7.167</b>	<b>10.623</b>	<b>3.319</b>	<b>4.341</b>

**20.2M CONTRATOS INDEFINIDOS ORDINARIOS SEGÚN SEXO Y TIPO DE JORNADA POR COMUNIDADES AUTÓNOMAS Y PROVINCIAS. MES**

OCTUBRE 2006

	TOTAL	AMBOS SEXOS			HOMBRES			MUJERES		
		JORNADA PARCIAL	JORNADA COMPLETA	FIJOS DISCONTINUOS	JORNADA PARCIAL	JORNADA COMPLETA	FIJOS DISCONTINUOS	JORNADA PARCIAL	JORNADA COMPLETA	FIJOS DISCONTINUOS
ALMERIA	748	120	374	254	39	251	84	81	123	170
CADIZ	741	234	426	81	100	276	29	134	150	52
CORDOBA	429	158	253	18	66	179	5	92	74	13
GRANADA	694	185	385	124	74	248	32	111	137	92
HUELVA	288	91	161	36	43	111	23	48	50	13
JAEN	327	92	205	30	48	155	19	44	50	11
MALAGA	1.561	435	995	131	189	658	45	246	337	86
SEVILLA	1.579	492	975	112	222	694	23	270	281	89
<b>ANDALUCIA</b>	<b>6.367</b>	<b>1.807</b>	<b>3.774</b>	<b>786</b>	<b>781</b>	<b>2.572</b>	<b>260</b>	<b>1.026</b>	<b>1.202</b>	<b>526</b>
HUESCA	316	61	208	47	26	96	17	35	112	30
TERUEL	130	35	80	15	10	52	2	25	28	13
ZARAGOZA	1.362	374	789	199	133	561	66	241	228	133
<b>ARAGON</b>	<b>1.808</b>	<b>470</b>	<b>1.077</b>	<b>261</b>	<b>169</b>	<b>709</b>	<b>85</b>	<b>301</b>	<b>368</b>	<b>176</b>
ASTURIAS (PRINCIPADO DE)	896	215	572	109	77	364	47	138	208	62
<b>BALEARS (ILLES)</b>	<b>1.478</b>	<b>306</b>	<b>872</b>	<b>300</b>	<b>117</b>	<b>568</b>	<b>132</b>	<b>189</b>	<b>304</b>	<b>168</b>
LAS PALMAS	1.758	335	1.072	351	170	716	144	165	356	207
STA. C. TENERIFE	1.371	309	777	285	149	481	119	160	296	166
<b>CANARIAS</b>	<b>3.129</b>	<b>644</b>	<b>1.849</b>	<b>636</b>	<b>319</b>	<b>1.197</b>	<b>263</b>	<b>325</b>	<b>652</b>	<b>373</b>
<b>CANTABRIA</b>	<b>508</b>	<b>161</b>	<b>304</b>	<b>43</b>	<b>48</b>	<b>207</b>	<b>17</b>	<b>113</b>	<b>97</b>	<b>26</b>
ALBACETE	285	75	182	28	23	128	15	52	54	13
CIUDAD REAL	284	56	194	34	22	131	10	34	63	24
CUENCA	244	56	159	29	21	110	17	35	49	12
GUADALAJARA	301	52	193	56	20	135	14	32	58	42
TOLEDO	759	130	586	43	50	428	13	80	158	30
<b>CASTILLA-LA MANCHA</b>	<b>1.873</b>	<b>369</b>	<b>1.314</b>	<b>190</b>	<b>136</b>	<b>932</b>	<b>69</b>	<b>233</b>	<b>382</b>	<b>121</b>
AVILA	128	35	85	8	15	62	5	20	23	3
BURGOS	354	118	211	25	45	150	5	73	61	20
LEON	364	114	222	28	58	144	14	56	78	14
PALENCIA	141	40	74	27	19	59	3	21	15	24
SALAMANCA	390	154	190	46	81	131	25	73	59	21
SEGOVIA	232	52	150	30	16	115		36	35	30
SORIA	102	17	56	29	4	33	3	13	23	26
VALLADOLID	695	202	340	153	70	226	31	132	114	122
ZAMORA	137	54	68	15	28	40	3	26	28	12
<b>CASTILLA Y LEON</b>	<b>2.543</b>	<b>786</b>	<b>1.396</b>	<b>361</b>	<b>336</b>	<b>960</b>	<b>89</b>	<b>450</b>	<b>436</b>	<b>272</b>
BARCELONA	13.715	3.471	8.559	1.685	1.397	5.454	533	2.074	3.105	1.152
GIRONA	1.768	452	889	427	170	608	143	282	281	284
LLEIDA	863	246	465	152	84	323	48	162	142	104
TARRAGONA	1.316	261	650	405	90	419	187	171	231	218
<b>CATALUÑA</b>	<b>17.662</b>	<b>4.430</b>	<b>10.563</b>	<b>2.669</b>	<b>1.741</b>	<b>6.804</b>	<b>911</b>	<b>2.689</b>	<b>3.759</b>	<b>1.758</b>
ALICANTE/ALACANT	2.446	512	1.500	434	226	918	190	286	582	244
CASTELLON/CASTELLO	1.548	166	558	824	62	384	413	104	174	411
VALENCIA	4.998	890	2.095	2.013	336	1.360	1.160	554	735	853
<b>COM. VALENCIANA</b>	<b>8.992</b>	<b>1.568</b>	<b>4.153</b>	<b>3.271</b>	<b>624</b>	<b>2.662</b>	<b>1.763</b>	<b>944</b>	<b>1.491</b>	<b>1.508</b>
BADAJOS	491	118	353	20	55	258	10	63	95	10
CACERES	256	83	160	13	43	101	1	40	59	12
<b>EXTREMADURA</b>	<b>747</b>	<b>201</b>	<b>513</b>	<b>33</b>	<b>98</b>	<b>359</b>	<b>11</b>	<b>103</b>	<b>154</b>	<b>22</b>
A CORUÑA	930	185	685	60	65	474	36	120	211	24
LUGO	448	50	181	217	22	133	196	28	48	21
OURENSE	183	51	125	7	12	75		39	50	7
PONTEVEDRA	907	149	684	74	65	543	34	84	141	40
<b>GALICIA</b>	<b>2.468</b>	<b>435</b>	<b>1.675</b>	<b>358</b>	<b>164</b>	<b>1.225</b>	<b>266</b>	<b>271</b>	<b>450</b>	<b>92</b>
MADRID (COM. DE)	18.505	4.063	13.208	1.234	1.867	8.475	336	2.196	4.733	898
MURCIA (REGION DE)	3.368	406	1.004	1.958	139	712	1.110	267	292	848
NAVARRA (COM. FORAL DE)	944	261	468	215	79	296	61	182	172	154
ALAVA	381	118	259	4	49	165	1	69	94	3
GUIPUZCOA	589	167	312	110	57	214	35	110	98	75
VIZCAYA	1.298	345	778	175	156	551	45	189	227	130
<b>PAIS VASCO</b>	<b>2.268</b>	<b>630</b>	<b>1.349</b>	<b>289</b>	<b>262</b>	<b>930</b>	<b>81</b>	<b>368</b>	<b>419</b>	<b>208</b>
RIOJA (LA)	574	167	336	71	91	223	32	76	113	39
CEUTA	43	15	28		10	20		5	8	
MELILLA	37	23	12	2	11	6		12	6	2
EXTRANJERO	7		7			3			4	
<b>TOTAL</b>	<b>74.217</b>	<b>16.957</b>	<b>44.474</b>	<b>12.786</b>	<b>7.069</b>	<b>29.224</b>	<b>5.533</b>	<b>9.888</b>	<b>15.250</b>	<b>7.253</b>

**21.1M CONTRATOS INDEFINIDOS FOMENTO DEL EMPLEO SEGÚN SEXO Y EDAD POR COMUNIDADES AUTÓNOMAS Y PROVINCIAS. MES**

**OCTUBRE 2006**

	TOTAL	HOMBRES					MUJERES				
		< 25	25 - 29	30 - 39	40 - 44	>= 45	< 25	25 - 29	30 - 39	40 - 44	>= 45
ALMERIA	508	50	54	17	2	59	91	81	65	16	73
CADIZ	487	37	62	13		76	73	83	86	14	43
CORDOBA	367	40	41	18	1	48	60	58	48	20	33
GRANADA	454	52	49	15	3	52	59	84	66	17	57
HUELVA	194	17	28	1		19	49	35	23	5	17
JAEN	236	28	27	9	1	45	31	41	28	8	18
MALAGA	1.186	123	134	56	10	124	210	155	183	64	127
SEVILLA	1.126	111	140	48	9	136	168	202	190	44	78
<b>ANDALUCIA</b>	<b>4.558</b>	<b>458</b>	<b>535</b>	<b>177</b>	<b>26</b>	<b>559</b>	<b>741</b>	<b>739</b>	<b>689</b>	<b>188</b>	<b>446</b>
HUESCA	180	22	28	3	3	21	26	22	26	5	24
TERUEL	101	16	12	6		9	22	12	12	3	9
ZARAGOZA	943	118	99	21	4	104	185	125	146	44	97
<b>ARAGON</b>	<b>1.224</b>	<b>156</b>	<b>139</b>	<b>30</b>	<b>7</b>	<b>134</b>	<b>233</b>	<b>159</b>	<b>184</b>	<b>52</b>	<b>130</b>
<b>ASTURIAS (PRINCIPADO D</b>	<b>820</b>	<b>87</b>	<b>104</b>	<b>13</b>	<b>4</b>	<b>92</b>	<b>119</b>	<b>159</b>	<b>106</b>	<b>25</b>	<b>111</b>
<b>BALEARS (ILLES)</b>	<b>746</b>	<b>84</b>	<b>69</b>	<b>15</b>	<b>7</b>	<b>128</b>	<b>117</b>	<b>96</b>	<b>118</b>	<b>26</b>	<b>86</b>
LAS PALMAS	940	104	89	25	6	143	168	133	139	40	93
STA. C. TENERIFE	600	67	63	17	2	68	105	71	95	26	86
<b>CANARIAS</b>	<b>1.540</b>	<b>171</b>	<b>152</b>	<b>42</b>	<b>8</b>	<b>211</b>	<b>273</b>	<b>204</b>	<b>234</b>	<b>66</b>	<b>179</b>
<b>CANTABRIA</b>	<b>360</b>	<b>30</b>	<b>36</b>	<b>8</b>	<b>1</b>	<b>47</b>	<b>72</b>	<b>60</b>	<b>52</b>	<b>15</b>	<b>39</b>
ALBACETE	240	23	23	7	2	44	36	31	36	9	29
CIUDAD REAL	304	30	36	7	2	38	86	32	37	10	26
CUENCA	155	30	14	1		21	26	18	21	9	15
GUADALAJARA	236	25	24	5	1	22	41	29	48	18	23
TOLEDO	446	66	52	11	1	69	81	52	53	21	40
<b>CASTILLA-LA MANCHA</b>	<b>1.381</b>	<b>174</b>	<b>149</b>	<b>31</b>	<b>6</b>	<b>194</b>	<b>270</b>	<b>162</b>	<b>195</b>	<b>67</b>	<b>133</b>
AVILA	108	25	4			6	19	16	18	6	14
BURGOS	312	37	26	3		41	60	53	52	7	33
LEON	305	32	25	6	1	48	46	47	47	16	37
PALENCIA	143	17	18	1	1	15	26	17	20	7	21
SALAMANCA	333	51	35	15	1	39	62	32	57	14	27
SEGOVIA	129	29	14			13	18	16	10	8	21
SORIA	79	12	4	3		12	13	12	12	4	7
VALLADOLID	401	67	46	9	1	46	64	54	54	16	44
ZAMORA	107	12	9	2	1	13	16	18	18	4	14
<b>CASTILLA Y LEON</b>	<b>1.917</b>	<b>282</b>	<b>181</b>	<b>39</b>	<b>5</b>	<b>233</b>	<b>324</b>	<b>265</b>	<b>288</b>	<b>82</b>	<b>218</b>
BARCELONA	8.442	1.092	817	209	30	1.096	1.612	964	1.219	337	1.066
GIRONA	940	136	101	19		109	162	94	148	47	124
LLEIDA	509	65	48	5	1	66	89	73	74	20	68
TARRAGONA	864	78	68	17	3	115	168	106	123	40	146
<b>CATALUÑA</b>	<b>10.755</b>	<b>1.371</b>	<b>1.034</b>	<b>250</b>	<b>34</b>	<b>1.386</b>	<b>2.031</b>	<b>1.237</b>	<b>1.564</b>	<b>444</b>	<b>1.404</b>
ALICANTE/ALACANT	1.497	141	129	46	9	242	226	192	237	59	216
CASTELLON/CASTELLO	737	81	73	20	2	133	105	90	78	44	111
VALENCIA	2.661	283	248	72	14	412	366	322	390	141	413
<b>COM. VALENCIANA</b>	<b>4.895</b>	<b>505</b>	<b>450</b>	<b>138</b>	<b>25</b>	<b>787</b>	<b>697</b>	<b>604</b>	<b>705</b>	<b>244</b>	<b>740</b>
BADAJOS	441	77	50	13	2	46	87	82	51	13	20
CACERES	264	29	26	10	2	33	57	40	39	13	15
<b>EXTREMADURA</b>	<b>705</b>	<b>106</b>	<b>76</b>	<b>23</b>	<b>4</b>	<b>79</b>	<b>144</b>	<b>122</b>	<b>90</b>	<b>26</b>	<b>35</b>
A CORUÑA	640	59	69	22	5	104	98	107	93	24	59
LUGO	164	19	19			23	27	37	18	3	18
OURENSE	205	25	29	3	1	31	33	23	29	12	19
PONTEVEDRA	632	57	83	18	6	79	89	115	104	21	60
<b>GALICIA</b>	<b>1.641</b>	<b>160</b>	<b>200</b>	<b>43</b>	<b>12</b>	<b>237</b>	<b>247</b>	<b>282</b>	<b>244</b>	<b>60</b>	<b>156</b>
MADRID (COM. DE)	10.959	1.485	1.090	267	49	948	2.230	1.649	1.718	469	1.054
MURCIA (REGION DE)	1.356	156	147	36	3	139	318	182	224	48	103
NAVARRA (COM. FORAL DE	563	62	43	14	1	68	116	78	83	33	65
ALAVA	329	43	38	7		27	62	47	52	12	41
GUIPUZCOA	476	47	51	16	3	55	67	79	80	22	56
VIZCAYA	926	116	108	29	6	106	162	135	138	45	81
<b>PAIS VASCO</b>	<b>1.731</b>	<b>206</b>	<b>197</b>	<b>52</b>	<b>9</b>	<b>188</b>	<b>291</b>	<b>261</b>	<b>270</b>	<b>79</b>	<b>178</b>
RIOJA (LA)	270	27	17	8	1	27	49	46	49	15	31
CEUTA	22	3	1			5	3		5	4	1
MELILLA	18	1				1	7	5	1	2	1
EXTRANJERO	1		1								
<b>TOTAL</b>	<b>45.462</b>	<b>5.524</b>	<b>4.621</b>	<b>1.186</b>	<b>202</b>	<b>5.463</b>	<b>8.282</b>	<b>6.310</b>	<b>6.819</b>	<b>1.945</b>	<b>5.110</b>

**21.2M CONTRATOS INDEFINIDOS FOMENTO DEL EMPLEO SEGÚN SEXO Y TIPO DE JORNADA POR COMUNIDADES AUTÓNOMAS Y PROVINCIAS. MES**

OCTUBRE 2006

	TOTAL	AMBOS SEXOS			HOMBRES			MUJERES		
		JORNADA PARCIAL	JORNADA COMPLETA	FIJOS DISCONTINUOS	JORNADA PARCIAL	JORNADA COMPLETA	FIJOS DISCONTINUOS	JORNADA PARCIAL	JORNADA COMPLETA	FIJOS DISCONTINUOS
ALMERIA	508	102	243	163	19	131	32	83	112	131
CADIZ	487	160	305	22	26	159	3	134	146	19
CORDOBA	367	115	232	20	28	117	3	87	115	17
GRANADA	454	110	299	45	23	141	7	87	158	38
HUELVA	194	74	108	12	12	51	2	62	57	10
JAEN	236	55	154	27	12	88	10	43	66	17
MALAGA	1.186	310	705	171	79	342	26	231	363	145
SEVILLA	1.126	366	724	36	96	342	6	270	382	30
<b>ANDALUCIA</b>	<b>4.558</b>	<b>1.292</b>	<b>2.770</b>	<b>496</b>	<b>295</b>	<b>1.371</b>	<b>89</b>	<b>997</b>	<b>1.399</b>	<b>407</b>
HUESCA	180	47	127	6	3	72	2	44	55	4
TERUEL	101	28	73		3	40		25	33	
ZARAGOZA	943	301	605	37	57	281	8	244	324	29
<b>ARAGON</b>	<b>1.224</b>	<b>376</b>	<b>805</b>	<b>43</b>	<b>63</b>	<b>393</b>	<b>10</b>	<b>313</b>	<b>412</b>	<b>33</b>
ASTURIAS (PRINCIPADO DE)	820	234	577	9	41	259		193	318	9
<b>BALEARS (ILLES)</b>	<b>746</b>	<b>187</b>	<b>495</b>	<b>64</b>	<b>42</b>	<b>246</b>	<b>15</b>	<b>145</b>	<b>249</b>	<b>49</b>
LAS PALMAS	940	307	583	50	75	271	21	232	312	29
STA. C. TENERIFE	600	124	428	48	29	185	3	95	243	45
<b>CANARIAS</b>	<b>1.540</b>	<b>431</b>	<b>1.011</b>	<b>98</b>	<b>104</b>	<b>456</b>	<b>24</b>	<b>327</b>	<b>555</b>	<b>74</b>
<b>CANTABRIA</b>	<b>360</b>	<b>125</b>	<b>220</b>	<b>15</b>	<b>20</b>	<b>99</b>	<b>3</b>	<b>105</b>	<b>121</b>	<b>12</b>
ALBACETE	240	63	174	3	7	91	1	56	83	2
CIUDAD REAL	304	75	184	45	14	97	2	61	87	43
CUENCA	155	40	100	15	11	54	1	29	46	14
GUADALAJARA	236	33	160	43	6	63	8	27	97	35
TOLEDO	446	100	340	6	25	173	1	75	167	5
<b>CASTILLA-LA MANCHA</b>	<b>1.381</b>	<b>311</b>	<b>958</b>	<b>112</b>	<b>63</b>	<b>478</b>	<b>13</b>	<b>248</b>	<b>480</b>	<b>99</b>
AVILA	108	26	77	5	2	32	1	24	45	4
BURGOS	312	93	209	10	11	94	2	82	115	8
LEON	305	103	193	9	10	100	2	93	93	7
PALENCIA	143	41	82	20	15	35	2	26	47	18
SALAMANCA	333	92	156	85	27	92	22	65	64	63
SEGOVIA	129	38	87	4	6	50		32	37	4
SORIA	79	17	53	9	2	28	1	15	25	8
VALLADOLID	401	130	240	31	36	125	8	94	115	23
ZAMORA	107	37	64	6	11	26		26	38	6
<b>CASTILLA Y LEON</b>	<b>1.917</b>	<b>577</b>	<b>1.161</b>	<b>179</b>	<b>120</b>	<b>582</b>	<b>38</b>	<b>457</b>	<b>579</b>	<b>141</b>
BARCELONA	8.442	2.532	5.416	494	567	2.595	82	1.965	2.821	412
GIRONA	940	238	611	91	41	301	23	197	310	68
LLEIDA	509	154	336	19	20	161	4	134	175	15
TARRAGONA	864	191	484	189	22	215	44	169	269	145
<b>CATALUÑA</b>	<b>10.755</b>	<b>3.115</b>	<b>6.847</b>	<b>793</b>	<b>650</b>	<b>3.272</b>	<b>153</b>	<b>2.465</b>	<b>3.575</b>	<b>640</b>
ALICANTE/ALACANT	1.497	363	904	230	73	425	69	290	479	161
CASTELLON/CASTELLO	737	147	353	237	25	167	117	122	186	120
VALENCIA	2.661	623	1.449	589	87	742	200	536	707	389
<b>COM. VALENCIANA</b>	<b>4.895</b>	<b>1.133</b>	<b>2.706</b>	<b>1.056</b>	<b>185</b>	<b>1.334</b>	<b>386</b>	<b>948</b>	<b>1.372</b>	<b>670</b>
BADAJOS	441	111	320	10	22	161	5	89	159	5
CACERES	264	71	187	6	10	89	1	61	98	5
<b>EXTREMADURA</b>	<b>705</b>	<b>182</b>	<b>507</b>	<b>16</b>	<b>32</b>	<b>250</b>	<b>6</b>	<b>150</b>	<b>257</b>	<b>10</b>
A CORUÑA	640	154	454	32	27	217	15	127	237	17
LUGO	164	44	118	2	5	56		39	62	2
OURENSE	205	47	152	6	6	82	1	41	70	5
PONTEVEDRA	632	146	471	15	27	209	7	119	262	8
<b>GALICIA</b>	<b>1.641</b>	<b>391</b>	<b>1.195</b>	<b>55</b>	<b>65</b>	<b>564</b>	<b>23</b>	<b>326</b>	<b>631</b>	<b>32</b>
MADRID (COM. DE)	10.959	2.968	7.535	456	653	3.123	63	2.315	4.412	393
MURCIA (REGION DE)	1.356	476	697	183	70	333	78	406	364	105
<b>NAVARRA (COM. FORAL DE)</b>	<b>563</b>	<b>193</b>	<b>333</b>	<b>37</b>	<b>28</b>	<b>149</b>	<b>11</b>	<b>165</b>	<b>184</b>	<b>26</b>
ALAVA	329	110	213	6	17	97	1	93	116	5
GUIPUZCOA	476	166	283	27	34	128	10	132	155	17
VIZCAYA	926	311	589	26	63	290	12	248	299	14
<b>PAIS VASCO</b>	<b>1.731</b>	<b>587</b>	<b>1.085</b>	<b>59</b>	<b>114</b>	<b>515</b>	<b>23</b>	<b>473</b>	<b>570</b>	<b>36</b>
RIOJA (LA)	270	82	176	12	7	72	1	75	104	11
CEUTA	22	12	10		4	5		8	5	
MELILLA	18	12	6		2			10	6	
EXTRANJERO	1		1			1				
<b>TOTAL</b>	<b>45.462</b>	<b>12.684</b>	<b>29.095</b>	<b>3.683</b>	<b>2.558</b>	<b>13.502</b>	<b>936</b>	<b>10.126</b>	<b>15.593</b>	<b>2.747</b>

## 22.1M CONTRATOS DE MINUSVÁLIDOS SEGÚN SEXO Y EDAD POR COMUNIDADES AUTÓNOMAS Y PROVINCIAS. MES

OCTUBRE 2006

TOTAL	HOMBRES					MUJERES				
	< 25	25 - 29	30 - 39	40 - 44	>= 45	< 25	25 - 29	30 - 39	40 - 44	>= 45
ALMERIA	8		2	3	2	1				
CADIZ	17	1	1	4	1	3	2	1	3	1
CORDOBA	17	1	1	4	1	6		1	1	1
GRANADA	10	1	1	1	1	1		2		3
HUELVA	4					1			2	1
JAEN	7			2	1		1		1	1
MALAGA	32	1	3	6	3	12	1	1		4
SEVILLA	18	2	2	3	1	3		1	2	2
<b>ANDALUCIA</b>	<b>113</b>	<b>6</b>	<b>10</b>	<b>23</b>	<b>10</b>	<b>27</b>	<b>4</b>	<b>6</b>	<b>9</b>	<b>13</b>
HUESCA	6			1		3			1	1
TERUEL	2				1	1				
ZARAGOZA	31		3	4	1	12	1	2	4	4
<b>ARAGON</b>	<b>39</b>		<b>3</b>	<b>5</b>	<b>2</b>	<b>16</b>	<b>1</b>	<b>2</b>	<b>5</b>	<b>5</b>
<b>ASTURIAS (PRINCIPADO D</b>	<b>42</b>	<b>1</b>	<b>2</b>	<b>12</b>	<b>4</b>	<b>9</b>	<b>1</b>	<b>3</b>	<b>4</b>	<b>5</b>
<b>BALEARS (ILLES)</b>	<b>28</b>	<b>2</b>	<b>2</b>	<b>5</b>	<b>5</b>	<b>4</b>		<b>1</b>	<b>4</b>	<b>4</b>
LAS PALMAS	24	1	5	2	1	2	1	3	5	3
STA. C. TENERIFE	18		2	4	2	3			4	2
<b>CANARIAS</b>	<b>42</b>	<b>1</b>	<b>7</b>	<b>6</b>	<b>3</b>	<b>5</b>	<b>1</b>	<b>3</b>	<b>9</b>	<b>5</b>
<b>CANTABRIA</b>	<b>9</b>		<b>3</b>		<b>4</b>					<b>2</b>
ALBACETE	10		1	3	1	3		1		1
CIUDAD REAL	13	1	1	4	1	3	1	1	1	
CUENCA	4				1	2				1
GUADALAJARA	4							3		1
TOLEDO	16	2	2	2	1	3			2	2
<b>CASTILLA-LA MANCHA</b>	<b>47</b>	<b>3</b>	<b>4</b>	<b>9</b>	<b>4</b>	<b>11</b>	<b>1</b>	<b>5</b>	<b>3</b>	<b>4</b>
AVILA	1				1					
BURGOS	6	1	1					1	1	2
LEON	19	1	1	3	4	6			2	1
PALENCIA	3					3				
SALAMANCA	13	1	1	4	3	3			1	
SEGOVIA	3					3				
SORIA	3			2	1					
VALLADOLID	9		2	2		2		1	1	1
ZAMORA	3					2		1		
<b>CASTILLA Y LEON</b>	<b>60</b>	<b>3</b>	<b>5</b>	<b>11</b>	<b>9</b>	<b>19</b>		<b>3</b>	<b>5</b>	<b>1</b>
BARCELONA	145	8	11	22	13	33	5	9	18	13
GIRONA	16		2	2		4		1	2	4
LLEIDA	16		3	1	1	3	1		2	5
TARRAGONA	25	1	1	3		6	2	1	2	6
<b>CATALUÑA</b>	<b>202</b>	<b>9</b>	<b>17</b>	<b>28</b>	<b>14</b>	<b>46</b>	<b>8</b>	<b>11</b>	<b>24</b>	<b>17</b>
ALICANTE/ALACANT	39	5	6	6	6	6	1		4	2
CASTELLON/CASTELLO	21	1	2	4	2	6	2	3		1
VALENCIA	103	1	9	16	9	29	6	6	7	15
<b>COM. VALENCIANA</b>	<b>163</b>	<b>7</b>	<b>17</b>	<b>26</b>	<b>17</b>	<b>41</b>	<b>9</b>	<b>9</b>	<b>11</b>	<b>8</b>
BADAJOS	12			6	1	2			2	1
CACERES	7			3	1	2				1
<b>EXTREMADURA</b>	<b>19</b>			<b>9</b>	<b>2</b>	<b>4</b>			<b>2</b>	<b>2</b>
A CORUÑA	33		3	4	3	14	1		3	2
LUGO	15	2	2		1	4	2	2	2	
OURENSE	7			3	1	1	1		1	
PONTEVEDRA	29	2	2	5	2	8	3	1	1	3
<b>GALICIA</b>	<b>84</b>	<b>4</b>	<b>7</b>	<b>12</b>	<b>7</b>	<b>27</b>	<b>7</b>	<b>3</b>	<b>7</b>	<b>5</b>
MADRID (COM. DE)	195	17	13	27	16	33	9	10	27	28
MURCIA (REGION DE)	78	9	7	12	9	18	2	4	8	6
NAVARRA (COM. FORAL DE)	18			3		9		3		1
ALAVA	13		1		2	3	1		3	2
GUIPUZCOA	13		3	2	1	3			2	2
VIZCAYA	18		2	5	1	4			3	3
<b>PAIS VASCO</b>	<b>44</b>		<b>6</b>	<b>7</b>	<b>4</b>	<b>10</b>	<b>1</b>		<b>8</b>	<b>7</b>
RIOJA (LA)	9			4		2	1			2
CEUTA	0									
MELILLA	3								1	2
EXTRANJERO	0									
<b>TOTAL</b>	<b>1.195</b>	<b>62</b>	<b>103</b>	<b>199</b>	<b>110</b>	<b>281</b>	<b>45</b>	<b>63</b>	<b>126</b>	<b>65</b>

**22.2M CONTRATOS DE MINUSVÁLIDOS SEGÚN SEXO Y TIPO DE JORNADA POR COMUNIDADES AUTÓNOMAS Y PROVINCIAS. MES**

OCTUBRE 2006

	AMBOS SEXOS			HOMBRES			MUJERES			
	TOTAL	JORNADA PARCIAL	JORNADA COMPLETA	FIJOS DISCONTINUOS	JORNADA PARCIAL	JORNADA COMPLETA	FIJOS DISCONTINUOS	JORNADA PARCIAL	JORNADA COMPLETA	FIJOS DISCONTINUOS
ALMERIA	8	1	6	1	1	6	1			
CADIZ	17	7	10		3	7		4		3
CORDOBA	17	1	16		1	12				4
GRANADA	10	1	9		1	4				5
HUELVA	4		4			1				3
JAEN	7	1	3	3			3	1		3
MALAGA	32	5	27		4	21		1		6
SEVILLA	18	6	12		2	9		4		3
<b>ANDALUCIA</b>	<b>113</b>	<b>22</b>	<b>87</b>	<b>4</b>	<b>12</b>	<b>60</b>	<b>4</b>	<b>10</b>		<b>27</b>
HUESCA	6	2	4			4		2		
TERUEL	2		2			2				
ZARAGOZA	31	5	26		4	16		1		10
<b>ARAGON</b>	<b>39</b>	<b>7</b>	<b>32</b>		<b>4</b>	<b>22</b>		<b>3</b>		<b>10</b>
ASTURIAS (PRINCIPADO DE)	42	7	35		4	24		3		11
<b>BALEARS (ILLES)</b>	<b>28</b>	<b>4</b>	<b>22</b>	<b>2</b>	<b>3</b>	<b>13</b>	<b>2</b>	<b>1</b>		<b>9</b>
LAS PALMAS	24	11	13		5	6		6		7
STA. C. TENERIFE	18	2	16		1	10		1		6
<b>CANARIAS</b>	<b>42</b>	<b>13</b>	<b>29</b>		<b>6</b>	<b>16</b>		<b>7</b>		<b>13</b>
<b>CANTABRIA</b>	<b>9</b>	<b>1</b>	<b>8</b>			<b>7</b>		<b>1</b>		<b>1</b>
ALBACETE	10	2	8			8		2		
CIUDAD REAL	13	1	10	2		9	1	1		1
CUENCA	4		4			3				1
GUADALAJARA	4		2	2						2
TOLEDO	16	4	12		2	8		2		4
<b>CASTILLA-LA MANCHA</b>	<b>47</b>	<b>7</b>	<b>36</b>	<b>4</b>	<b>2</b>	<b>28</b>	<b>1</b>	<b>5</b>		<b>8</b>
AVILA	1		1			1				
BURGOS	6	3	3		1	1		2		2
LEON	19	4	15		3	12		1		3
PALENCIA	3		3			3				
SALAMANCA	13	4	9		4	8				1
SEGOVIA	3	1	2		1	2				
SORIA	3		3			3				
VALLADOLID	9	1	8		1	5				3
ZAMORA	3	1	1	1		1	1	1		
<b>CASTILLA Y LEON</b>	<b>60</b>	<b>14</b>	<b>45</b>	<b>1</b>	<b>10</b>	<b>36</b>	<b>1</b>	<b>4</b>		<b>9</b>
BARCELONA	145	37	106	2	18	69		19		37
GIRONA	16	1	15			8		1		7
LLEIDA	16	6	10		1	7		5		3
TARRAGONA	25	9	12	4	2	8	1	7		4
<b>CATALUÑA</b>	<b>202</b>	<b>53</b>	<b>143</b>	<b>6</b>	<b>21</b>	<b>92</b>	<b>1</b>	<b>32</b>		<b>51</b>
ALICANTE/ALACANT	39	7	31	1	5	23	1	2		8
CASTELLON/CASTELLO	21	4	17		3	12		1		5
VALENCIA	103	25	75	3	10	52	2	15		23
<b>COM. VALENCIANA</b>	<b>163</b>	<b>36</b>	<b>123</b>	<b>4</b>	<b>18</b>	<b>87</b>	<b>3</b>	<b>18</b>		<b>36</b>
BADAJOS	12	1	11		1	8				3
CACERES	7	3	4		3	3				1
<b>EXTREMADURA</b>	<b>19</b>	<b>4</b>	<b>15</b>		<b>4</b>	<b>11</b>				<b>4</b>
A CORUÑA	33	9	24		5	19		4		5
LUGO	15	6	9		3	6		3		3
OURENSE	7	1	5	1	1	3	1			2
PONTEVEDRA	29	7	22		4	15		3		7
<b>GALICIA</b>	<b>84</b>	<b>23</b>	<b>60</b>	<b>1</b>	<b>13</b>	<b>43</b>	<b>1</b>	<b>10</b>		<b>17</b>
MADRID (COM. DE)	195	49	127	19	21	82	3	28		45
MURCIA (REGION DE)	78	11	67		5	50		6		17
<b>NAVARRA (COM. FORAL DE)</b>	<b>18</b>	<b>3</b>	<b>14</b>	<b>1</b>		<b>12</b>		<b>3</b>		<b>2</b>
ALAVA	13	8	5		2	4		6		1
GUIPUZCOA	13	5	8		2	7		3		1
VIZCAYA	18	6	11	1	3	8	1	3		3
<b>PAIS VASCO</b>	<b>44</b>	<b>19</b>	<b>24</b>	<b>1</b>	<b>7</b>	<b>19</b>	<b>1</b>	<b>12</b>		<b>5</b>
RIOJA (LA)	9	1	7	1	1	4	1			3
CEUTA	0									
MELILLA	3	1	2					1		2
EXTRANJERO	0									
<b>TOTAL</b>	<b>1.195</b>	<b>275</b>	<b>876</b>	<b>44</b>	<b>131</b>	<b>606</b>	<b>18</b>	<b>144</b>	<b>270</b>	<b>26</b>

**23.1M CONTRATOS DE OBRA O SERVICIO SEGÚN SEXO Y EDAD POR COMUNIDADES AUTÓNOMAS Y PROVINCIAS. MES**

**OCTUBRE 2006**

	TOTAL	HOMBRES					MUJERES				
		< 25	25 - 29	30 - 39	40 - 44	≥ 45	< 25	25 - 29	30 - 39	40 - 44	≥ 45
ALMERIA	21.982	2.825	3.196	4.730	1.510	2.071	1.581	1.425	2.157	832	1.655
CADIZ	20.350	3.602	2.838	4.358	1.631	2.439	1.525	1.258	1.512	569	618
CORDOBA	14.140	2.052	1.627	2.455	1.059	1.951	998	908	1.445	672	973
GRANADA	14.074	2.369	2.027	2.584	955	1.403	1.262	1.077	1.372	458	567
HUELVA	24.223	2.645	2.370	3.715	1.290	2.074	2.355	2.409	3.851	1.486	2.028
JAEN	11.197	1.610	1.181	1.906	996	1.835	597	644	1.029	515	884
MALAGA	25.438	4.532	3.695	5.517	1.691	2.689	2.235	1.517	1.889	731	942
SEVILLA	46.525	7.589	5.609	7.732	2.890	4.982	3.950	3.345	5.121	2.150	3.157
<b>ANDALUCIA</b>	<b>177.929</b>	<b>27.224</b>	<b>22.543</b>	<b>32.997</b>	<b>12.022</b>	<b>19.444</b>	<b>14.503</b>	<b>12.583</b>	<b>18.376</b>	<b>7.413</b>	<b>10.824</b>
HUESCA	2.569	368	321	536	180	268	204	179	266	84	163
TERUEL	1.408	177	192	267	91	146	132	129	133	61	80
ZARAGOZA	13.047	2.129	1.683	2.162	757	1.146	1.484	1.047	1.331	540	768
<b>ARAGON</b>	<b>17.024</b>	<b>2.674</b>	<b>2.196</b>	<b>2.965</b>	<b>1.028</b>	<b>1.560</b>	<b>1.820</b>	<b>1.355</b>	<b>1.730</b>	<b>685</b>	<b>1.011</b>
<b>ASTURIAS (PRINCIPADO D</b>	<b>11.672</b>	<b>1.571</b>	<b>1.712</b>	<b>2.039</b>	<b>684</b>	<b>1.062</b>	<b>948</b>	<b>1.128</b>	<b>1.417</b>	<b>448</b>	<b>663</b>
<b>BALEARS (ILLES)</b>	<b>11.930</b>	<b>1.698</b>	<b>1.540</b>	<b>2.512</b>	<b>798</b>	<b>1.385</b>	<b>1.161</b>	<b>787</b>	<b>1.059</b>	<b>382</b>	<b>608</b>
LAS PALMAS	13.008	2.072	1.731	2.778	1.014	1.538	975	775	1.124	399	602
STA. C. TENERIFE	12.103	1.844	1.517	2.467	855	1.508	1.015	752	1.054	407	684
<b>CANARIAS</b>	<b>25.111</b>	<b>3.916</b>	<b>3.248</b>	<b>5.245</b>	<b>1.869</b>	<b>3.046</b>	<b>1.990</b>	<b>1.527</b>	<b>2.178</b>	<b>806</b>	<b>1.286</b>
<b>CANTABRIA</b>	<b>5.690</b>	<b>936</b>	<b>794</b>	<b>1.097</b>	<b>378</b>	<b>561</b>	<b>440</b>	<b>477</b>	<b>526</b>	<b>230</b>	<b>251</b>
ALBACETE	5.136	768	615	934	315	631	563	362	450	205	293
CIUDAD REAL	8.783	1.527	1.089	1.633	640	1.211	639	515	791	298	440
CUENCA	2.874	431	388	563	223	362	190	179	271	101	166
GUADALAJARA	4.240	706	485	750	227	361	523	335	441	170	242
TOLEDO	9.155	1.576	1.224	1.620	522	1.024	864	582	817	381	545
<b>CASTILLA-LA MANCHA</b>	<b>30.188</b>	<b>5.008</b>	<b>3.801</b>	<b>5.500</b>	<b>1.927</b>	<b>3.589</b>	<b>2.779</b>	<b>1.973</b>	<b>2.770</b>	<b>1.155</b>	<b>1.686</b>
AVILA	2.663	407	193	305	150	329	291	205	291	143	349
BURGOS	4.577	825	565	764	253	382	529	467	427	150	215
LEON	4.559	737	556	810	285	409	302	392	526	220	322
PALENCIA	2.003	314	180	229	79	150	226	220	323	125	157
SALAMANCA	3.969	636	487	594	224	422	524	368	388	168	158
SEGOVIA	3.457	294	255	417	127	172	195	318	1.105	301	273
SORIA	802	129	94	145	47	77	66	65	97	35	47
VALLADOLID	7.587	1.235	881	1.150	375	629	891	796	956	282	392
ZAMORA	1.945	269	220	288	129	322	135	157	179	85	161
<b>CASTILLA Y LEON</b>	<b>31.562</b>	<b>4.846</b>	<b>3.431</b>	<b>4.702</b>	<b>1.669</b>	<b>2.892</b>	<b>3.159</b>	<b>2.988</b>	<b>4.292</b>	<b>1.509</b>	<b>2.074</b>
BARCELONA	67.555	10.367	8.399	11.806	3.354	4.811	9.436	5.756	7.362	2.585	3.679
GIRONA	5.575	801	831	1.145	338	494	564	405	557	193	247
LLEIDA	4.938	695	692	1.133	335	418	427	308	460	173	297
TARRAGONA	10.949	1.567	1.610	2.533	744	1.143	946	718	822	310	556
<b>CATALUÑA</b>	<b>89.017</b>	<b>13.430</b>	<b>11.532</b>	<b>16.617</b>	<b>4.771</b>	<b>6.866</b>	<b>11.373</b>	<b>7.187</b>	<b>9.201</b>	<b>3.261</b>	<b>4.779</b>
ALICANTE/ALACANT	18.897	2.860	2.675	3.950	1.269	1.911	1.706	1.239	1.646	674	967
CASTELLON/CASTELLO	10.865	1.442	1.558	2.330	712	1.110	849	703	1.080	412	669
VALENCIA	49.806	7.112	7.185	10.599	3.228	4.836	4.688	3.533	4.356	1.675	2.594
<b>COM. VALENCIANA</b>	<b>79.568</b>	<b>11.414</b>	<b>11.418</b>	<b>16.879</b>	<b>5.209</b>	<b>7.857</b>	<b>7.243</b>	<b>5.475</b>	<b>7.082</b>	<b>2.761</b>	<b>4.230</b>
BADAJOS	9.943	1.391	1.115	1.727	728	1.277	674	958	1.172	412	489
CACERES	7.099	955	736	1.085	550	995	451	639	807	318	563
<b>EXTREMADURA</b>	<b>17.042</b>	<b>2.346</b>	<b>1.851</b>	<b>2.812</b>	<b>1.278</b>	<b>2.272</b>	<b>1.125</b>	<b>1.597</b>	<b>1.979</b>	<b>730</b>	<b>1.052</b>
A CORUÑA	13.449	1.983	1.974	2.115	680	1.152	1.283	1.411	1.612	528	711
LUGO	2.095	334	294	303	100	174	198	249	229	85	129
OURENSE	2.462	358	299	353	128	261	227	234	312	120	170
PONTEVEDRA	10.394	1.515	1.179	1.628	559	925	1.065	1.053	1.346	477	647
<b>GALICIA</b>	<b>28.400</b>	<b>4.190</b>	<b>3.746</b>	<b>4.399</b>	<b>1.467</b>	<b>2.512</b>	<b>2.773</b>	<b>2.947</b>	<b>3.499</b>	<b>1.210</b>	<b>1.657</b>
<b>MADRID (COM. DE)</b>	<b>95.538</b>	<b>14.066</b>	<b>11.911</b>	<b>15.670</b>	<b>4.680</b>	<b>7.320</b>	<b>13.042</b>	<b>9.226</b>	<b>10.338</b>	<b>3.677</b>	<b>5.608</b>
<b>MURCIA (REGION DE)</b>	<b>36.311</b>	<b>5.380</b>	<b>6.143</b>	<b>8.673</b>	<b>2.306</b>	<b>3.078</b>	<b>2.602</b>	<b>2.352</b>	<b>3.279</b>	<b>1.051</b>	<b>1.447</b>
<b>NAVARRA (COM. FORAL DE</b>	<b>7.987</b>	<b>1.136</b>	<b>959</b>	<b>1.509</b>	<b>430</b>	<b>639</b>	<b>933</b>	<b>662</b>	<b>911</b>	<b>366</b>	<b>442</b>
ALAVA	5.112	815	656	963	291	500	540	427	484	186	250
GUIPUZCOA	7.060	944	762	998	301	450	950	826	1.023	348	458
VIZCAYA	18.579	2.912	2.666	2.862	954	1.417	2.318	1.658	1.953	819	1.020
<b>PAIS VASCO</b>	<b>30.751</b>	<b>4.671</b>	<b>4.084</b>	<b>4.823</b>	<b>1.546</b>	<b>2.367</b>	<b>3.808</b>	<b>2.911</b>	<b>3.460</b>	<b>1.353</b>	<b>1.728</b>
RIOJA (LA)	4.511	675	560	895	300	491	431	326	454	158	221
CEUTA	483	31	53	95	36	102	17	34	52	20	43
MELILLA	1.470	119	86	183	107	247	158	123	194	73	180
EXTRANJERO	224	32	36	54	19	31	15	15	15	3	4
<b>TOTAL</b>	<b>702.408</b>	<b>105.363</b>	<b>91.644</b>	<b>129.666</b>	<b>42.524</b>	<b>67.321</b>	<b>70.320</b>	<b>55.673</b>	<b>72.812</b>	<b>27.291</b>	<b>39.794</b>

## 23.2M CONTRATOS DE OBRA O SERVICIO SEGÚN DURACIÓN POR COMUNIDADES AUTÓNOMAS Y PROVINCIAS. MES

OCTUBRE 2006

	TOTAL	≤ 7 DIAS	> 7 Y ≤ 15 DIAS	> 15 DIAS Y ≤ 1 MES	> 1 Y < 3 MESES	> 3 Y < 6 MESES	> 6 Y < 12 MESES	> 12 Y < 18 MESES	> 18 Y < 24 MESES	> 24 MESES	INDETERMI- NADOS
ALMERIA	21.982	83	78	344	487	107	488	6	3	23	20.363
CADIZ	20.350	533	334	405	363	190	266	1	1	3	18.254
CORDOBA	14.140	162	399	309	214	136	224	6		2	12.688
GRANADA	14.074	456	251	125	348	263	573	6	3	30	12.019
HUELVA	24.223	365	391	360	438	155	428	6		2	22.078
JAEN	11.197	214	1.798	651	301	56	218	8		7	7.944
MALAGA	25.438	1.414	483	273	592	222	436	7	10	4	21.997
SEVILLA	46.525	1.705	1.137	897	838	312	672	21		7	40.936
<b>ANDALUCIA</b>	<b>177.929</b>	<b>4.932</b>	<b>4.871</b>	<b>3.364</b>	<b>3.581</b>	<b>1.441</b>	<b>3.305</b>	<b>61</b>	<b>17</b>	<b>78</b>	<b>156.279</b>
HUESCA	2.569	109	7	6	34	27	108	2	35		2.241
TERUEL	1.408	25	4	16	47	19	64	1	17		1.215
ZARAGOZA	13.047	485	99	47	151	128	740	28	121	10	11.238
<b>ARAGON</b>	<b>17.024</b>	<b>619</b>	<b>110</b>	<b>69</b>	<b>232</b>	<b>174</b>	<b>912</b>	<b>31</b>	<b>173</b>	<b>10</b>	<b>14.694</b>
ASTURIAS (PRINCIPADO DE)	11.672	1.393	93	132	290	127	342	12	21	4	9.258
<b>BALEARS (ILLES)</b>	<b>11.930</b>	<b>542</b>	<b>100</b>	<b>173</b>	<b>656</b>	<b>440</b>	<b>624</b>	<b>30</b>	<b>37</b>	<b>23</b>	<b>9.305</b>
LAS PALMAS	13.008	1.082	57	114	413	373	364	3	7	17	10.578
STA. C. TENERIFE	12.103	352	28	63	392	747	547	13	2	7	9.952
<b>CANARIAS</b>	<b>25.111</b>	<b>1.434</b>	<b>85</b>	<b>177</b>	<b>805</b>	<b>1.120</b>	<b>911</b>	<b>16</b>	<b>9</b>	<b>24</b>	<b>20.530</b>
<b>CANTABRIA</b>	<b>5.690</b>	<b>163</b>	<b>26</b>	<b>28</b>	<b>93</b>	<b>52</b>	<b>181</b>	<b>4</b>	<b>20</b>	<b>5</b>	<b>5.118</b>
ALBACETE	5.136	130	22	32	348	45	139	4	4	2	4.410
CIUDAD REAL	8.783	260	43	48	499	312	215	7	1	5	7.393
CUENCA	2.874	35	16	30	305	60	157	10		4	2.257
GUADALAJARA	4.240	349	33	19	169	60	229	9	6	1	3.365
TOLEDO	9.155	171	22	75	561	159	347	27	2	21	7.770
<b>CASTILLA-LA MANCHA</b>	<b>30.188</b>	<b>945</b>	<b>136</b>	<b>204</b>	<b>1.882</b>	<b>636</b>	<b>1.087</b>	<b>57</b>	<b>13</b>	<b>33</b>	<b>25.195</b>
AVILA	2.663	40	19	287	100	80	42	1		1	2.093
BURGOS	4.577	185	20	19	95	48	76	3		2	4.129
LEON	4.559	178	17	40	225	56	264	5		3	3.771
PALENCIA	2.003	21	12	30	57	29	74	3	3	2	1.772
SALAMANCA	3.969	467	59	73	157	98	135	6	5	12	2.957
SEGOVIA	3.457	24	4	20	361	37	125	1	10	3	2.872
SORIA	802	84	13	8	47	14	28		2		606
VALLADOLID	7.587	297	62	96	168	59	239	6	36	26	6.598
ZAMORA	1.945	43	9	15	75	38	48	6	1		1.710
<b>CASTILLA Y LEON</b>	<b>31.562</b>	<b>1.339</b>	<b>215</b>	<b>588</b>	<b>1.285</b>	<b>459</b>	<b>1.031</b>	<b>31</b>	<b>57</b>	<b>49</b>	<b>26.508</b>
BARCELONA	67.555	4.277	399	710	1.976	1.535	3.597	88	591	276	54.106
GIRONA	5.575	51	29	52	117	104	203	3	1	63	4.952
LLEIDA	4.938	66	12	23	139	94	299	1	1	8	4.295
TARRAGONA	10.949	241	31	96	339	204	179	10	27	30	9.792
<b>CATALUÑA</b>	<b>89.017</b>	<b>4.635</b>	<b>471</b>	<b>881</b>	<b>2.571</b>	<b>1.937</b>	<b>4.278</b>	<b>102</b>	<b>620</b>	<b>377</b>	<b>73.145</b>
ALICANTE/ALACANT	18.897	888	72	123	303	262	686	44	42	6	16.471
CASTELLON/CASTELLO	10.865	166	102	109	138	62	392	47	2	1	9.846
VALENCIA	49.806	2.018	107	212	367	294	1.686	35	42	36	45.009
<b>COM. VALENCIANA</b>	<b>79.568</b>	<b>3.072</b>	<b>281</b>	<b>444</b>	<b>808</b>	<b>618</b>	<b>2.764</b>	<b>126</b>	<b>86</b>	<b>43</b>	<b>71.326</b>
BADAJOS	9.943	370	188	461	390	213	1.458	43	13	8	6.799
CACERES	7.099	146	138	153	101	83	984	12	4	3	5.475
<b>EXTREMADURA</b>	<b>17.042</b>	<b>516</b>	<b>326</b>	<b>614</b>	<b>491</b>	<b>296</b>	<b>2.442</b>	<b>55</b>	<b>17</b>	<b>11</b>	<b>12.274</b>
A CORUÑA	13.449	711	67	95	445	291	643	12	7	3	11.175
LUGO	2.095	137	18	56	78	34	122	6		1	1.643
OURENSE	2.462	84	6	44	78	54	182	4	2	2	2.006
PONTEVEDRA	10.394	687	81	112	296	113	535	8	12	29	8.521
<b>GALICIA</b>	<b>28.400</b>	<b>1.619</b>	<b>172</b>	<b>307</b>	<b>897</b>	<b>492</b>	<b>1.482</b>	<b>30</b>	<b>21</b>	<b>35</b>	<b>23.345</b>
MADRID (COM. DE)	95.538	6.595	743	800	2.558	2.530	5.313	138	165	119	76.577
MURCIA (REGION DE)	36.311	598	97	75	290	199	645	10	138	42	34.217
NAVARRA (COM. FORAL DE)	7.987	170	30	28	118	81	279	10	17	8	7.246
ALAVA	5.112	308	60	63	86	81	154	3	1	3	4.353
GUIPUZCOA	7.060	1.011	129	203	284	195	531	6	1	3	4.697
VIZCAYA	18.579	2.580	84	135	398	155	424	29	2	3	14.769
<b>PAIS VASCO</b>	<b>30.751</b>	<b>3.899</b>	<b>273</b>	<b>401</b>	<b>768</b>	<b>431</b>	<b>1.109</b>	<b>38</b>	<b>4</b>	<b>9</b>	<b>23.819</b>
RIOJA (LA)	4.511	82	40	23	74	63	169	4			4.056
CEUTA	483	2	2	15	21	3	139			1	300
MELILLA	1.470	1	2	33	42	1.043	28	4		1	316
EXTRANJERO	224	7	1	2	5	28		4			177
<b>TOTAL</b>	<b>702.408</b>	<b>32.563</b>	<b>8.074</b>	<b>8.358</b>	<b>17.467</b>	<b>12.170</b>	<b>27.041</b>	<b>763</b>	<b>1.415</b>	<b>872</b>	<b>593.685</b>



**23.3M CONTRATOS DE OBRA O SERVICIO SEGÚN SEXO Y TIPO DE JORNADA POR COMUNIDADES AUTÓNOMAS Y PROVINCIAS. MES**

**OCTUBRE 2006**

	TOTAL	AMBOS SEXOS		HOMBRES		MUJERES	
		JORNADA PARCIAL	JORNADA COMPLETA	JORNADA PARCIAL	JORNADA COMPLETA	JORNADA PARCIAL	JORNADA COMPLETA
ALMERIA	21.982	2.024	19.958	862	13.470	1.162	6.488
CADIZ	20.350	5.017	15.333	1.748	13.120	3.269	2.213
CORDOBA	14.140	3.036	11.104	1.208	7.936	1.828	3.168
GRANADA	14.074	4.347	9.727	1.593	7.745	2.754	1.982
HUELVA	24.223	2.704	21.519	937	11.157	1.767	10.362
JAEN	11.197	1.833	9.364	681	6.847	1.152	2.517
MALAGA	25.438	6.332	19.106	2.299	15.825	4.033	3.281
SEVILLA	46.525	9.601	36.924	3.409	25.393	6.192	11.531
<b>ANDALUCIA</b>	<b>177.929</b>	<b>34.894</b>	<b>143.035</b>	<b>12.737</b>	<b>101.493</b>	<b>22.157</b>	<b>41.542</b>
HUESCA	2.569	832	1.737	301	1.372	531	365
TERUEL	1.408	405	1.003	133	740	272	263
ZARAGOZA	13.047	4.937	8.110	2.108	5.769	2.829	2.341
<b>ARAGON</b>	<b>17.024</b>	<b>6.174</b>	<b>10.850</b>	<b>2.542</b>	<b>7.881</b>	<b>3.632</b>	<b>2.969</b>
<b>ASTURIAS (PRINCIPIALES)</b>	<b>11.672</b>	<b>4.204</b>	<b>7.468</b>	<b>1.188</b>	<b>5.880</b>	<b>3.016</b>	<b>1.588</b>
<b>BALEARS (ILLES)</b>	<b>11.930</b>	<b>3.564</b>	<b>8.366</b>	<b>1.224</b>	<b>6.709</b>	<b>2.340</b>	<b>1.657</b>
LAS PALMAS	13.008	2.403	10.605	774	8.359	1.629	2.246
STA. C. TENERIFE	12.103	2.935	9.168	1.014	7.177	1.921	1.991
<b>CANARIAS</b>	<b>25.111</b>	<b>5.338</b>	<b>19.773</b>	<b>1.788</b>	<b>15.536</b>	<b>3.550</b>	<b>4.237</b>
<b>CANTABRIA</b>	<b>5.690</b>	<b>1.637</b>	<b>4.053</b>	<b>496</b>	<b>3.270</b>	<b>1.141</b>	<b>783</b>
ALBACETE	5.136	1.233	3.903	361	2.902	872	1.001
CIUDAD REAL	8.783	1.906	6.877	661	5.439	1.245	1.438
CUENCA	2.874	582	2.292	241	1.726	341	566
GUADALAJARA	4.240	1.022	3.218	414	2.115	608	1.103
TOLEDO	9.155	1.651	7.504	563	5.403	1.088	2.101
<b>CASTILLA-LA MANCHA</b>	<b>30.188</b>	<b>6.394</b>	<b>23.794</b>	<b>2.240</b>	<b>17.585</b>	<b>4.154</b>	<b>6.209</b>
AVILA	2.663	491	2.172	160	1.224	331	948
BURGOS	4.577	1.600	2.977	550	2.239	1.050	738
LEON	4.559	1.480	3.079	494	2.303	986	776
PALENCIA	2.003	436	1.567	119	833	317	734
SALAMANCA	3.969	2.053	1.916	893	1.470	1.160	446
SEGOVIA	3.457	441	3.016	186	1.079	255	1.937
SORIA	802	255	547	93	399	162	148
VALLADOLID	7.587	2.935	4.652	1.055	3.215	1.880	1.437
ZAMORA	1.945	591	1.354	169	1.059	422	295
<b>CASTILLA Y LEON</b>	<b>31.562</b>	<b>10.282</b>	<b>21.280</b>	<b>3.719</b>	<b>13.821</b>	<b>6.563</b>	<b>7.459</b>
BARCELONA	67.555	23.593	43.962	8.985	29.752	14.608	14.210
GIRONA	5.575	1.402	4.173	440	3.169	962	1.004
LLEIDA	4.938	1.247	3.691	463	2.810	784	881
TARRAGONA	10.949	2.313	8.636	777	6.820	1.536	1.816
<b>CATALUÑA</b>	<b>89.017</b>	<b>28.555</b>	<b>60.462</b>	<b>10.665</b>	<b>42.551</b>	<b>17.890</b>	<b>17.911</b>
ALICANTE/ALACANT	18.897	5.092	13.805	1.955	10.710	3.137	3.095
CASTELLON/CASTEL	10.865	2.100	8.765	763	6.389	1.337	2.376
VALENCIA	49.806	13.273	36.533	5.524	27.436	7.749	9.097
<b>COM. VALENCIANA</b>	<b>79.568</b>	<b>20.465</b>	<b>59.103</b>	<b>8.242</b>	<b>44.535</b>	<b>12.223</b>	<b>14.568</b>
BADAJOS	9.943	3.269	6.674	1.065	5.173	2.204	1.501
CACERES	7.099	1.988	5.111	617	3.704	1.371	1.407
<b>EXTREMADURA</b>	<b>17.042</b>	<b>5.257</b>	<b>11.785</b>	<b>1.682</b>	<b>8.877</b>	<b>3.575</b>	<b>2.908</b>
A CORUÑA	13.449	4.668	8.781	1.995	5.909	2.673	2.872
LUGO	2.095	728	1.367	240	965	488	402
OURENSE	2.462	650	1.812	228	1.171	422	641
PONTEVEDRA	10.394	3.141	7.253	1.126	4.680	2.015	2.573
<b>GALICIA</b>	<b>28.400</b>	<b>9.187</b>	<b>19.213</b>	<b>3.589</b>	<b>12.725</b>	<b>5.598</b>	<b>6.488</b>
<b>MADRID (COM. DE)</b>	<b>95.538</b>	<b>33.977</b>	<b>61.561</b>	<b>11.523</b>	<b>42.124</b>	<b>22.454</b>	<b>19.437</b>
<b>MURCIA (REGION DE)</b>	<b>36.311</b>	<b>4.930</b>	<b>31.381</b>	<b>1.864</b>	<b>23.716</b>	<b>3.066</b>	<b>7.665</b>
<b>NAVARRA (COM. FORNOS)</b>	<b>7.987</b>	<b>2.501</b>	<b>5.486</b>	<b>731</b>	<b>3.942</b>	<b>1.770</b>	<b>1.544</b>
ALAVA	5.112	1.609	3.503	583	2.642	1.026	861
GUIPUZCOA	7.060	3.079	3.981	848	2.607	2.231	1.374
VIZCAYA	18.579	6.241	12.338	1.986	8.825	4.255	3.513
<b>PAIS VASCO</b>	<b>30.751</b>	<b>10.929</b>	<b>19.822</b>	<b>3.417</b>	<b>14.074</b>	<b>7.512</b>	<b>5.748</b>
<b>RIOJA (LA)</b>	<b>4.511</b>	<b>852</b>	<b>3.659</b>	<b>268</b>	<b>2.653</b>	<b>584</b>	<b>1.006</b>
CEUTA	483	87	396	39	278	48	118
MELILLA	1.470	155	1.315	48	694	107	621
EXTRANJERO	224	24	200	9	163	15	37
<b>TOTAL</b>	<b>702.408</b>	<b>189.406</b>	<b>513.002</b>	<b>68.011</b>	<b>368.507</b>	<b>121.395</b>	<b>144.495</b>

**24.1M CONTRATOS EVENTUALES POR CIRCUNSTANCIAS DE LA PRODUCCIÓN SEGÚN SEXO Y EDAD  
POR COMUNIDADES AUTÓNOMAS Y PROVINCIAS. MES**

**OCTUBRE 2006**

	TOTAL	HOMBRES					MUJERES				
		< 25	25 - 29	30 - 39	40 - 44	≥ 45	< 25	25 - 29	30 - 39	40 - 44	≥ 45
ALMERIA	12.292	1.616	1.150	1.493	410	530	2.204	1.416	1.916	700	857
CADIZ	21.695	3.420	2.104	2.657	900	1.521	3.181	2.267	3.063	1.193	1.389
CORDOBA	17.424	1.616	1.051	2.022	1.067	2.495	1.591	1.288	2.533	1.469	2.292
GRANADA	17.476	1.922	1.472	2.051	853	1.428	2.379	1.645	2.277	1.125	2.324
HUELVA	6.985	734	579	836	369	556	861	758	1.180	468	644
JAEN	9.296	1.209	825	1.617	793	1.516	821	590	826	421	678
MALAGA	29.825	3.792	2.432	3.259	1.270	2.349	4.383	3.170	4.324	1.919	2.927
SEVILLA	38.640	5.322	3.521	4.350	1.590	2.889	5.990	3.995	5.485	2.326	3.172
<b>ANDALUCIA</b>	<b>153.633</b>	<b>19.631</b>	<b>13.134</b>	<b>18.285</b>	<b>7.252</b>	<b>13.284</b>	<b>21.410</b>	<b>15.129</b>	<b>21.604</b>	<b>9.621</b>	<b>14.283</b>
HUESCA	2.210	382	244	325	104	145	313	178	288	104	127
TERUEL	1.233	254	121	145	62	74	240	120	108	49	60
ZARAGOZA	16.633	2.818	1.780	2.177	644	852	2.960	1.743	1.994	700	965
<b>ARAGON</b>	<b>20.076</b>	<b>3.454</b>	<b>2.145</b>	<b>2.647</b>	<b>810</b>	<b>1.071</b>	<b>3.513</b>	<b>2.041</b>	<b>2.390</b>	<b>853</b>	<b>1.152</b>
ASTURIAS (PRINCIPADO D	10.467	1.289	1.135	1.355	402	481	1.449	1.348	1.639	594	775
<b>BALEARIS (ILLES)</b>	<b>16.702</b>	<b>2.381</b>	<b>1.764</b>	<b>2.333</b>	<b>684</b>	<b>1.040</b>	<b>2.535</b>	<b>1.786</b>	<b>2.311</b>	<b>816</b>	<b>1.052</b>
LAS PALMAS	17.101	2.585	1.673	2.451	673	974	2.604	1.806	2.513	888	934
STA. C. TENERIFE	15.083	1.979	1.395	2.014	641	758	2.455	1.662	2.328	740	1.111
<b>CANARIAS</b>	<b>32.184</b>	<b>4.564</b>	<b>3.068</b>	<b>4.465</b>	<b>1.314</b>	<b>1.732</b>	<b>5.059</b>	<b>3.468</b>	<b>4.841</b>	<b>1.628</b>	<b>2.045</b>
<b>CANTABRIA</b>	<b>9.099</b>	<b>1.263</b>	<b>1.047</b>	<b>1.134</b>	<b>292</b>	<b>383</b>	<b>1.373</b>	<b>1.071</b>	<b>1.352</b>	<b>523</b>	<b>661</b>
ALBACETE	4.887	825	627	930	254	335	658	412	529	171	146
CIUDAD REAL	3.910	660	388	547	215	241	630	364	471	192	202
CUENCA	1.587	321	191	219	72	86	226	170	175	67	60
GUADALAJARA	5.556	1.323	603	745	177	225	783	499	745	235	221
TOLEDO	7.816	1.332	821	1.038	354	509	1.091	642	962	435	632
<b>CASTILLA-LA MANCHA</b>	<b>23.756</b>	<b>4.461</b>	<b>2.630</b>	<b>3.479</b>	<b>1.072</b>	<b>1.396</b>	<b>3.388</b>	<b>2.087</b>	<b>2.882</b>	<b>1.100</b>	<b>1.261</b>
AVILA	2.612	375	183	232	126	164	444	190	423	188	287
BURGOS	5.749	974	615	764	211	276	949	643	734	252	331
LEON	4.487	678	451	508	160	233	633	572	604	302	346
PALENCIA	2.082	443	197	191	55	92	406	239	238	95	126
SALAMANCA	3.188	649	349	377	69	132	606	320	346	165	175
SEGOVIA	1.570	370	134	158	59	102	215	151	196	84	101
SORIA	1.200	195	108	141	53	89	172	101	194	49	98
VALLADOLID	7.863	1.288	1.064	1.029	230	275	1.390	934	957	316	380
ZAMORA	1.501	250	141	140	53	58	242	180	221	103	113
<b>CASTILLA Y LEON</b>	<b>30.252</b>	<b>5.222</b>	<b>3.242</b>	<b>3.540</b>	<b>1.016</b>	<b>1.421</b>	<b>5.057</b>	<b>3.330</b>	<b>3.913</b>	<b>1.554</b>	<b>1.957</b>
BARCELONA	86.631	14.240	9.882	12.768	3.399	4.198	14.299	8.729	10.805	3.544	4.767
GIRONA	10.224	1.539	1.142	1.513	467	547	1.622	948	1.313	472	661
LLEIDA	5.159	818	567	829	242	245	845	483	642	222	266
TARRAGONA	10.781	1.643	1.095	1.655	484	603	1.840	1.084	1.360	459	558
<b>CATALUÑA</b>	<b>112.795</b>	<b>18.240</b>	<b>12.686</b>	<b>16.765</b>	<b>4.592</b>	<b>5.593</b>	<b>18.606</b>	<b>11.244</b>	<b>14.120</b>	<b>4.697</b>	<b>6.252</b>
ALICANTE/ALACANT	27.357	4.016	3.041	4.175	1.349	2.190	3.664	2.528	3.353	1.302	1.739
CASTELLON/CASTELLO	9.706	1.671	1.224	1.504	363	535	1.413	948	1.145	399	504
VALENCIA	42.076	6.602	4.615	5.881	1.771	2.592	6.642	4.518	5.276	1.753	2.426
<b>COM. VALENCIANA</b>	<b>79.139</b>	<b>12.289</b>	<b>8.880</b>	<b>11.560</b>	<b>3.483</b>	<b>5.317</b>	<b>11.719</b>	<b>7.994</b>	<b>9.774</b>	<b>3.454</b>	<b>4.669</b>
BADAJOS	15.608	1.617	1.123	2.531	1.405	3.113	1.106	936	1.713	831	1.233
CACERES	4.316	435	323	477	250	474	390	350	591	336	690
<b>EXTREMADURA</b>	<b>19.924</b>	<b>2.052</b>	<b>1.446</b>	<b>3.008</b>	<b>1.655</b>	<b>3.587</b>	<b>1.496</b>	<b>1.286</b>	<b>2.304</b>	<b>1.167</b>	<b>1.923</b>
A CORUÑA	12.795	1.777	1.562	1.636	467	762	1.914	1.840	1.636	543	658
LUGO	2.408	374	251	307	92	162	372	323	327	93	107
OURENSE	1.844	291	178	238	62	98	271	260	277	73	96
PONTEVEDRA	14.198	2.437	1.688	2.024	612	942	1.781	1.569	1.853	571	721
<b>GALICIA</b>	<b>31.245</b>	<b>4.879</b>	<b>3.679</b>	<b>4.205</b>	<b>1.233</b>	<b>1.964</b>	<b>4.338</b>	<b>3.992</b>	<b>4.093</b>	<b>1.280</b>	<b>1.582</b>
MADRID (COM. DE)	89.595	15.377	9.015	10.460	2.870	3.793	15.969	9.707	12.191	4.295	5.918
MURCIA (REGION DE)	32.118	5.620	3.890	4.691	1.267	1.820	5.218	3.215	3.642	1.271	1.484
<b>NAVARRA (COM. FORAL DE)</b>	<b>8.592</b>	<b>1.352</b>	<b>968</b>	<b>1.152</b>	<b>305</b>	<b>362</b>	<b>1.275</b>	<b>1.006</b>	<b>1.155</b>	<b>435</b>	<b>582</b>
ALAVA	6.233	1.182	818	912	254	258	822	639	746	254	348
GUIPUZCOA	10.172	1.486	1.112	1.217	356	449	1.509	1.212	1.473	563	795
VIZCAYA	15.980	2.754	2.003	1.886	481	594	2.440	1.944	2.152	748	978
<b>PAIS VASCO</b>	<b>32.385</b>	<b>5.422</b>	<b>3.933</b>	<b>4.015</b>	<b>1.091</b>	<b>1.301</b>	<b>4.771</b>	<b>3.795</b>	<b>4.371</b>	<b>1.565</b>	<b>2.121</b>
RIOJA (LA)	9.997	1.690	1.266	2.055	672	1.027	923	670	913	325	456
CEUTA	547	65	49	81	29	41	44	69	91	38	40
MELILLA	292	32	18	33	15	19	70	28	53	8	16
EXTRANJERO	76	6	5	15	4	3	10	10	12	6	5
<b>TOTAL</b>	<b>712.874</b>	<b>109.289</b>	<b>74.000</b>	<b>95.278</b>	<b>30.058</b>	<b>45.635</b>	<b>108.223</b>	<b>73.276</b>	<b>93.651</b>	<b>35.230</b>	<b>48.234</b>

**24.2M CONTRATOS EVENTUALES POR CIRCUNSTANCIAS DE LA PRODUCCIÓN SEGÚN DURACIÓN POR COMUNIDADES AUTÓNOMAS Y PROVINCIAS. MES**

**OCTUBRE 2006**

	TOTAL	≤ 1 MES	> 1 Y ≤ 3 MESES	> 3 Y ≤ 6 MESES	≥ 6 MESES
ALMERIA	12.292	4.394	5.679	1.929	290
CADIZ	21.695	14.515	4.555	2.248	377
CORDOBA	17.424	13.622	2.310	1.332	160
GRANADA	17.476	11.838	3.296	1.957	385
HUELVA	6.985	4.670	1.323	742	250
JAEN	9.296	6.254	1.742	1.109	191
MALAGA	29.825	17.368	7.841	3.858	758
SEVILLA	38.640	25.590	7.974	4.476	600
<b>ANDALUCIA</b>	<b>153.633</b>	<b>98.251</b>	<b>34.720</b>	<b>17.651</b>	<b>3.011</b>
HUESCA	2.210	801	661	655	93
TERUEL	1.233	453	432	249	99
ZARAGOZA	16.633	9.112	4.288	2.881	352
<b>ARAGON</b>	<b>20.076</b>	<b>10.366</b>	<b>5.381</b>	<b>3.785</b>	<b>544</b>
<b>ASTURIAS (PRINCIPADO DE)</b>	<b>10.467</b>	<b>5.129</b>	<b>3.291</b>	<b>1.891</b>	<b>156</b>
<b>BALEARS (ILLES)</b>	<b>16.702</b>	<b>7.309</b>	<b>6.205</b>	<b>2.621</b>	<b>567</b>
LAS PALMAS	17.101	4.552	7.416	4.693	440
STA. C. TENERIFE	15.083	4.357	6.275	4.063	388
<b>CANARIAS</b>	<b>32.184</b>	<b>8.909</b>	<b>13.691</b>	<b>8.756</b>	<b>828</b>
<b>CANTABRIA</b>	<b>9.099</b>	<b>5.312</b>	<b>2.564</b>	<b>1.023</b>	<b>200</b>
ALBACETE	4.887	2.431	1.548	777	131
CIUDAD REAL	3.910	1.485	1.604	717	104
CUENCA	1.587	544	624	315	104
GUADALAJARA	5.556	3.625	1.155	691	85
TOLEDO	7.816	3.324	2.657	1.637	198
<b>CASTILLA-LA MANCHA</b>	<b>23.756</b>	<b>11.409</b>	<b>7.588</b>	<b>4.137</b>	<b>622</b>
AVILA	2.612	2.062	350	173	27
BURGOS	5.749	3.019	1.654	905	171
LEON	4.487	1.771	1.479	1.088	149
PALENCIA	2.082	1.299	446	294	43
SALAMANCA	3.188	1.741	916	436	95
SEGOVIA	1.570	799	432	282	57
SORIA	1.200	528	385	185	102
VALLADOLID	7.863	4.531	1.759	1.340	233
ZAMORA	1.501	851	372	225	53
<b>CASTILLA Y LEON</b>	<b>30.252</b>	<b>16.601</b>	<b>7.793</b>	<b>4.928</b>	<b>930</b>
BARCELONA	86.631	34.687	25.938	21.817	4.189
GIRONA	10.224	2.695	3.930	2.931	668
LLEIDA	5.159	1.630	2.019	1.202	308
TARRAGONA	10.781	3.143	4.341	2.818	479
<b>CATALUÑA</b>	<b>112.795</b>	<b>42.155</b>	<b>36.228</b>	<b>28.768</b>	<b>5.644</b>
ALICANTE/ALACANT	27.357	9.921	11.391	4.996	1.049
CASTELLON/CASTELLO	9.706	3.381	3.639	2.355	331
VALENCIA	42.076	16.204	15.092	9.320	1.460
<b>COM. VALENCIANA</b>	<b>79.139</b>	<b>29.506</b>	<b>30.122</b>	<b>16.671</b>	<b>2.840</b>
BADAJOS	15.608	13.283	1.270	963	92
CACERES	4.316	3.156	598	531	31
<b>EXTREMADURA</b>	<b>19.924</b>	<b>16.439</b>	<b>1.868</b>	<b>1.494</b>	<b>123</b>
A CORUÑA	12.795	6.621	3.255	2.434	485
LUGO	2.408	788	848	620	152
OURENSE	1.844	493	614	649	88
PONTEVEDRA	14.198	6.799	3.972	2.721	706
<b>GALICIA</b>	<b>31.245</b>	<b>14.701</b>	<b>8.689</b>	<b>6.424</b>	<b>1.431</b>
MADRID (COM. DE)	89.595	38.873	27.599	20.049	3.074
MURCIA (REGION DE)	32.118	14.518	10.690	5.872	1.038
<b>NAVARRA (COM. FORAL DE)</b>	<b>8.592</b>	<b>4.676</b>	<b>2.360</b>	<b>1.342</b>	<b>214</b>
ALAVA	6.233	3.800	1.262	1.011	160
GUIPUZCOA	10.172	6.449	1.772	1.501	450
VIZCAYA	15.980	9.944	3.209	2.527	300
<b>PAIS VASCO</b>	<b>32.385</b>	<b>20.193</b>	<b>6.243</b>	<b>5.039</b>	<b>910</b>
RIOJA (LA)	9.997	7.751	1.437	663	146
CEUTA	547	251	142	138	16
MELILLA	292	98	136	56	2
EXTRANJERO	76	41	21	11	3
<b>TOTAL</b>	<b>712.874</b>	<b>352.488</b>	<b>206.768</b>	<b>131.319</b>	<b>22.299</b>

**24.3M CONTRATOS EVENTUALES POR CIRCUNSTANCIAS DE LA PRODUCCIÓN SEGÚN SEXO Y TIPO DE JORNADA POR COMUNIDADES AUTÓNOMAS Y PROVINCIAS. MES**

**OCTUBRE 2006**

	TOTAL	AMBOS SEXOS		HOMBRES		MUJERES	
		JORNADA PARCIAL	JORNADA COMPLETA	JORNADA PARCIAL	JORNADA COMPLETA	JORNADA PARCIAL	JORNADA COMPLETA
ALMERIA	12.292	2.277	10.015	828	4.371	1.449	5.644
CADIZ	21.695	7.623	14.072	2.747	7.855	4.876	6.217
CORDOBA	17.424	2.632	14.792	791	7.460	1.841	7.332
GRANADA	17.476	3.752	13.724	1.130	6.596	2.622	7.128
HUELVA	6.985	1.410	5.575	421	2.653	989	2.922
JAEN	9.296	1.492	7.804	506	5.454	986	2.350
MALAGA	29.825	7.670	22.155	2.633	10.469	5.037	11.686
SEVILLA	38.640	9.735	28.905	3.158	14.514	6.577	14.391
<b>ANDALUCIA</b>	<b>153.633</b>	<b>36.591</b>	<b>117.042</b>	<b>12.214</b>	<b>59.372</b>	<b>24.377</b>	<b>57.670</b>
HUESCA	2.210	489	1.721	145	1.055	344	666
TERUEL	1.233	295	938	104	552	191	386
ZARAGOZA	16.633	4.019	12.614	1.380	6.891	2.639	5.723
<b>ARAGON</b>	<b>20.076</b>	<b>4.803</b>	<b>15.273</b>	<b>1.629</b>	<b>8.498</b>	<b>3.174</b>	<b>6.775</b>
<b>ASTURIAS (PRINCIPIALES)</b>	<b>10.467</b>	<b>3.469</b>	<b>6.998</b>	<b>943</b>	<b>3.719</b>	<b>2.526</b>	<b>3.279</b>
<b>BALEARS (ILLES)</b>	<b>16.702</b>	<b>4.180</b>	<b>12.522</b>	<b>1.612</b>	<b>6.590</b>	<b>2.568</b>	<b>5.932</b>
LAS PALMAS	17.101	4.550	12.551	1.730	6.626	2.820	5.925
STA. C. TENERIFE	15.083	3.857	11.226	1.502	5.285	2.355	5.941
<b>CANARIAS</b>	<b>32.184</b>	<b>8.407</b>	<b>23.777</b>	<b>3.232</b>	<b>11.911</b>	<b>5.175</b>	<b>11.866</b>
<b>CANTABRIA</b>	<b>9.099</b>	<b>1.870</b>	<b>7.229</b>	<b>499</b>	<b>3.620</b>	<b>1.371</b>	<b>3.609</b>
ALBACETE	4.887	1.212	3.675	415	2.556	797	1.119
CIUDAD REAL	3.910	744	3.166	228	1.823	516	1.343
CUENCA	1.587	421	1.166	157	732	264	434
GUADALAJARA	5.556	625	4.931	211	2.862	414	2.069
TOLEDO	7.816	1.389	6.427	397	3.657	992	2.770
<b>CASTILLA-LA MANCHA</b>	<b>23.756</b>	<b>4.391</b>	<b>19.365</b>	<b>1.408</b>	<b>11.630</b>	<b>2.983</b>	<b>7.735</b>
AVILA	2.612	305	2.307	60	1.020	245	1.287
BURGOS	5.749	1.105	4.644	308	2.532	797	2.112
LEON	4.487	1.786	2.701	502	1.528	1.284	1.173
PALENCIA	2.082	500	1.582	180	798	320	784
SALAMANCA	3.188	1.554	1.634	542	1.034	1.012	600
SEGOVIA	1.570	283	1.287	97	726	186	561
SORIA	1.200	220	980	91	495	129	485
VALLADOLID	7.863	2.249	5.614	812	3.074	1.437	2.540
ZAMORA	1.501	352	1.149	100	542	252	607
<b>CASTILLA Y LEON</b>	<b>30.252</b>	<b>8.354</b>	<b>21.898</b>	<b>2.692</b>	<b>11.749</b>	<b>5.662</b>	<b>10.149</b>
BARCELONA	86.631	25.536	61.095	9.460	35.027	16.076	26.068
GIRONA	10.224	2.600	7.624	857	4.351	1.743	3.273
LLEIDA	5.159	1.277	3.882	390	2.311	887	1.571
TARRAGONA	10.781	2.857	7.924	942	4.538	1.915	3.386
<b>CATALUÑA</b>	<b>112.795</b>	<b>32.270</b>	<b>80.525</b>	<b>11.649</b>	<b>46.227</b>	<b>20.621</b>	<b>34.298</b>
ALICANTE/ALACANT	27.357	8.115	19.242	3.060	11.711	5.055	7.531
CASTELLON/CASTEL	9.706	1.759	7.947	468	4.829	1.291	3.118
VALENCIA	42.076	11.346	30.730	3.815	17.646	7.531	13.084
<b>COM. VALENCIANA</b>	<b>79.139</b>	<b>21.220</b>	<b>57.919</b>	<b>7.343</b>	<b>34.186</b>	<b>13.877</b>	<b>23.733</b>
BADAJOS	15.608	1.112	14.496	351	9.438	761	5.058
CACERES	4.316	682	3.634	231	1.728	451	1.906
<b>EXTREMADURA</b>	<b>19.924</b>	<b>1.794</b>	<b>18.130</b>	<b>582</b>	<b>11.166</b>	<b>1.212</b>	<b>6.964</b>
A CORUÑA	12.795	3.582	9.213	1.320	4.884	2.262	4.329
LUGO	2.408	646	1.762	178	1.008	468	754
OURENSE	1.844	507	1.337	145	722	362	615
PONTEVEDRA	14.198	3.181	11.017	1.036	6.667	2.145	4.350
<b>GALICIA</b>	<b>31.245</b>	<b>7.916</b>	<b>23.329</b>	<b>2.679</b>	<b>13.281</b>	<b>5.237</b>	<b>10.048</b>
<b>MADRID (COM. DE)</b>	<b>89.595</b>	<b>28.769</b>	<b>60.826</b>	<b>10.687</b>	<b>30.828</b>	<b>18.082</b>	<b>29.998</b>
<b>MURCIA (REGION DE)</b>	<b>32.118</b>	<b>7.056</b>	<b>25.062</b>	<b>2.532</b>	<b>14.756</b>	<b>4.524</b>	<b>10.306</b>
<b>NAVARRA (COM. FORNOS)</b>	<b>8.592</b>	<b>2.206</b>	<b>6.386</b>	<b>591</b>	<b>3.548</b>	<b>1.615</b>	<b>2.838</b>
ALAVA	6.233	1.492	4.741	506	2.918	986	1.823
GUIPUZCOA	10.172	2.684	7.488	767	3.853	1.917	3.635
VIZCAYA	15.980	5.425	10.555	1.842	5.876	3.583	4.679
<b>PAIS VASCO</b>	<b>32.385</b>	<b>9.601</b>	<b>22.784</b>	<b>3.115</b>	<b>12.647</b>	<b>6.486</b>	<b>10.137</b>
<b>RIOJA (LA)</b>	<b>9.997</b>	<b>981</b>	<b>9.016</b>	<b>296</b>	<b>6.414</b>	<b>685</b>	<b>2.602</b>
CEUTA	547	136	411	62	203	74	208
MELILLA	292	131	161	47	70	84	91
EXTRANJERO	76	11	65	2	31	9	34
<b>TOTAL</b>	<b>712.874</b>	<b>184.156</b>	<b>528.718</b>	<b>63.814</b>	<b>290.446</b>	<b>120.342</b>	<b>238.272</b>

## 25.1M CONTRATOS DE INTERINIDAD SEGÚN SEXO Y EDAD POR COMUNIDADES AUTÓNOMAS Y PROVINCIAS. MES

OCTUBRE 2006

	TOTAL	HOMBRES					MUJERES				
		< 25	25 - 29	30 - 39	40 - 44	≥ 45	< 25	25 - 29	30 - 39	40 - 44	≥ 45
ALMERIA	1.342	105	79	77	31	39	213	245	285	125	143
CADIZ	2.998	213	204	315	96	127	406	451	622	273	291
CORDOBA	1.174	68	79	106	37	56	157	177	230	119	145
GRANADA	1.699	145	163	195	64	55	223	239	332	133	150
HUELVA	935	70	63	86	24	23	99	162	220	88	100
JAEN	1.258	88	85	104	40	34	151	163	324	137	132
MALAGA	3.785	255	239	304	72	110	607	649	732	379	438
SEVILLA	3.575	279	342	363	87	100	542	599	718	233	312
<b>ANDALUCIA</b>	<b>16.766</b>	<b>1.223</b>	<b>1.254</b>	<b>1.550</b>	<b>451</b>	<b>544</b>	<b>2.398</b>	<b>2.685</b>	<b>3.463</b>	<b>1.487</b>	<b>1.711</b>
HUESCA	509	20	16	18	6	10	82	61	109	75	112
TERUEL	286	8	16	12	4	7	39	30	70	45	55
ZARAGOZA	2.357	124	91	89	33	63	339	275	466	283	594
<b>ARAGON</b>	<b>3.152</b>	<b>152</b>	<b>123</b>	<b>119</b>	<b>43</b>	<b>80</b>	<b>460</b>	<b>366</b>	<b>645</b>	<b>403</b>	<b>761</b>
ASTURIAS (PRINCIPADO D	3.647	209	223	234	62	80	409	622	842	386	580
<b>BALEARS (ILLES)</b>	<b>2.711</b>	<b>180</b>	<b>144</b>	<b>182</b>	<b>62</b>	<b>89</b>	<b>468</b>	<b>414</b>	<b>555</b>	<b>249</b>	<b>368</b>
LAS PALMAS	4.310	359	262	423	143	189	482	512	970	459	511
STA. C. TENERIFE	2.860	202	195	271	79	93	349	481	601	254	335
<b>CANARIAS</b>	<b>7.170</b>	<b>561</b>	<b>457</b>	<b>694</b>	<b>222</b>	<b>282</b>	<b>831</b>	<b>993</b>	<b>1.571</b>	<b>713</b>	<b>846</b>
<b>CANTABRIA</b>	<b>2.290</b>	<b>154</b>	<b>142</b>	<b>121</b>	<b>50</b>	<b>61</b>	<b>345</b>	<b>337</b>	<b>481</b>	<b>231</b>	<b>368</b>
ALBACETE	857	63	51	56	11	28	100	103	223	96	126
CIUDAD REAL	795	44	52	57	14	19	114	109	201	86	99
CUENCA	347	23	17	31	4	20	50	47	75	36	44
GUADALAJARA	587	86	40	73	17	19	80	60	109	35	68
TOLEDO	864	44	42	48	18	20	150	110	190	87	155
<b>CASTILLA-LA MANCHA</b>	<b>3.450</b>	<b>260</b>	<b>202</b>	<b>265</b>	<b>64</b>	<b>106</b>	<b>494</b>	<b>429</b>	<b>798</b>	<b>340</b>	<b>492</b>
AVILA	442	29	14	9	4	6	73	50	87	60	110
BURGOS	1.233	76	60	68	27	20	150	169	267	146	250
LEON	1.035	45	64	74	19	37	118	141	237	128	172
PALENCIA	573	38	25	27	6	15	86	60	144	59	113
SALAMANCA	900	49	49	103	29	31	97	113	186	95	148
SEGOVIA	541	56	18	22	4	12	59	74	127	73	96
SORIA	376	42	32	16	18	13	26	45	86	35	63
VALLADOLID	2.337	173	196	180	54	39	296	306	461	246	386
ZAMORA	328	17	11	18	2	6	57	52	87	28	50
<b>CASTILLA Y LEON</b>	<b>7.765</b>	<b>525</b>	<b>469</b>	<b>517</b>	<b>163</b>	<b>179</b>	<b>962</b>	<b>1.010</b>	<b>1.682</b>	<b>870</b>	<b>1.388</b>
BARCELONA	20.305	1.523	1.149	1.417	381	587	4.325	3.110	3.596	1.605	2.612
GIRONA	1.638	91	84	127	41	52	288	279	327	131	218
LLEIDA	877	71	50	80	16	21	145	111	200	98	85
TARRAGONA	1.942	160	143	113	47	42	357	290	354	145	291
<b>CATALUÑA</b>	<b>24.762</b>	<b>1.845</b>	<b>1.426</b>	<b>1.737</b>	<b>485</b>	<b>702</b>	<b>5.115</b>	<b>3.790</b>	<b>4.477</b>	<b>1.979</b>	<b>3.206</b>
ALICANTE/ALACANT	2.533	175	143	176	62	116	371	346	552	216	376
CASTELLON/CASTELLO	1.063	63	74	74	24	31	162	143	216	115	161
VALENCIA	6.808	657	502	493	159	179	1.248	1.140	1.174	550	706
<b>COM. VALENCIANA</b>	<b>10.404</b>	<b>895</b>	<b>719</b>	<b>743</b>	<b>245</b>	<b>326</b>	<b>1.781</b>	<b>1.629</b>	<b>1.942</b>	<b>881</b>	<b>1.243</b>
BADAJOS	726	31	51	58	22	33	120	119	130	78	84
CACERES	779	39	50	59	19	19	119	149	160	84	81
<b>EXTREMADURA</b>	<b>1.505</b>	<b>70</b>	<b>101</b>	<b>117</b>	<b>41</b>	<b>52</b>	<b>239</b>	<b>268</b>	<b>290</b>	<b>162</b>	<b>165</b>
A CORUÑA	2.890	148	225	235	58	109	296	467	668	302	382
LUGO	599	23	25	46	18	30	60	80	153	76	88
OURENSE	584	24	34	47	7	21	71	93	138	70	79
PONTEVEDRA	3.097	231	308	236	70	94	402	577	671	247	261
<b>GALICIA</b>	<b>7.170</b>	<b>426</b>	<b>592</b>	<b>564</b>	<b>153</b>	<b>254</b>	<b>829</b>	<b>1.217</b>	<b>1.630</b>	<b>695</b>	<b>810</b>
MADRID (COM. DE)	14.607	979	843	975	240	455	1.976	2.175	3.068	1.419	2.477
MURCIA (REGION DE)	2.841	297	245	236	55	56	472	481	563	197	239
<b>NAVARRA (COM. FORAL DE)</b>	<b>3.650</b>	<b>256</b>	<b>178</b>	<b>208</b>	<b>55</b>	<b>78</b>	<b>543</b>	<b>496</b>	<b>785</b>	<b>432</b>	<b>619</b>
ALAVA	1.923	193	167	144	30	64	250	278	380	131	286
GUIPUZCOA	4.571	217	219	328	93	184	607	671	1.065	482	705
VIZCAYA	7.211	363	381	443	144	211	982	1.073	1.488	794	1.332
<b>PAIS VASCO</b>	<b>13.705</b>	<b>773</b>	<b>767</b>	<b>915</b>	<b>267</b>	<b>459</b>	<b>1.839</b>	<b>2.022</b>	<b>2.933</b>	<b>1.407</b>	<b>2.323</b>
RIOJA (LA)	1.063	74	64	70	24	41	159	144	233	103	151
CEUTA	310	6	28	28	15	17	15	40	78	29	54
MELILLA	96	3	6	6	3	3	15	18	24	10	8
EXTRANJERO	27	3	6	3		2	2	2	5	1	3
<b>TOTAL</b>	<b>127.091</b>	<b>8.891</b>	<b>7.989</b>	<b>9.284</b>	<b>2.700</b>	<b>3.866</b>	<b>19.352</b>	<b>19.138</b>	<b>26.065</b>	<b>11.994</b>	<b>17.812</b>

**25.2M CONTRATOS DE INTERINIDAD SEGÚN DURACIÓN POR COMUNIDADES AUTÓNOMAS Y PROVINCIAS.  
MES**

**OCTUBRE 2006**

	TOTAL	≤ 7 DIAS	> 7 Y ≤ 15 DIAS	> 15 DIAS Y ≤ 1 MES	> 1 Y ≤ 3 MESES	> 3 Y ≤ 6 MESES	> 6 Y ≤ 12 MESES	> 12 Y ≤ 18 MESES	> 18 Y ≤ 24 MESES	> 24 MESES	INDETERMI- NADOS
ALMERIA	1.342	84	60	117	54	24	3	1			999
CADIZ	2.998	509	257	322	151	98	16	3	3		1.639
CORDOBA	1.174	176	100	133	78	43	9	1	1		633
GRANADA	1.699	380	87	118	118	46	11	3	2		934
HUELVA	935	170	62	105	45	17	3		1		532
JAEN	1.258	349	145	150	59	27	5				523
MALAGA	3.785	680	314	422	181	99	20	4	4	5	2.056
SEVILLA	3.575	448	282	326	192	114	33	2	4	1	2.173
<b>ANDALUCIA</b>	<b>16.766</b>	<b>2.796</b>	<b>1.307</b>	<b>1.693</b>	<b>878</b>	<b>468</b>	<b>100</b>	<b>14</b>	<b>15</b>	<b>6</b>	<b>9.489</b>
HUESCA	509	57	38	36	16	6	2	1			353
TERUEL	286	83	18	40	16	7		1			121
ZARAGOZA	2.357	331	204	159	76	50	15	1	1	1	1.519
<b>ARAGON</b>	<b>3.152</b>	<b>471</b>	<b>260</b>	<b>235</b>	<b>108</b>	<b>63</b>	<b>17</b>	<b>3</b>	<b>1</b>	<b>1</b>	<b>1.993</b>
<b>ASTURIAS (PRINCIPADO D</b>	<b>3.647</b>	<b>567</b>	<b>242</b>	<b>310</b>	<b>113</b>	<b>59</b>	<b>12</b>	<b>1</b>	<b>1</b>		<b>2.342</b>
<b>BALEARS (ILLES)</b>	<b>2.711</b>	<b>335</b>	<b>278</b>	<b>423</b>	<b>230</b>	<b>114</b>	<b>43</b>	<b>3</b>	<b>5</b>	<b>1</b>	<b>1.279</b>
LAS PALMAS	4.310	203	276	718	248	94	17	2	2	1	2.749
STA. C. TENERIFE	2.860	91	137	261	178	106	14		1		2.072
<b>CANARIAS</b>	<b>7.170</b>	<b>294</b>	<b>413</b>	<b>979</b>	<b>426</b>	<b>200</b>	<b>31</b>	<b>2</b>	<b>3</b>	<b>1</b>	<b>4.821</b>
<b>CANTABRIA</b>	<b>2.290</b>	<b>313</b>	<b>211</b>	<b>271</b>	<b>114</b>	<b>43</b>	<b>8</b>	<b>3</b>	<b>1</b>	<b>3</b>	<b>1.323</b>
ALBACETE	857	262	55	51	19	19	13	1	1		436
CIUDAD REAL	795	94	35	55	29	9	12	1	5		555
CUENCA	347	16	28	43	28	8	24	2		4	194
GUADALAJARA	587	213	12	24	24	15	9				290
TOLEDO	864	97	45	69	50	35	8	2	2	3	553
<b>CASTILLA-LA MANCHA</b>	<b>3.450</b>	<b>682</b>	<b>175</b>	<b>242</b>	<b>150</b>	<b>86</b>	<b>66</b>	<b>6</b>	<b>8</b>	<b>7</b>	<b>2.028</b>
AVILA	442	21	40	51	46	15	8				261
BURGOS	1.233	252	116	104	78	34	14	2		4	629
LEON	1.035	188	87	109	68	14	24	2			543
PALENCIA	573	143	22	58	22	16	3	1			308
SALAMANCA	900	121	89	101	85	14	73	4	1	2	410
SEGOVIA	541	55	44	51	22	4	3	2	3		357
SORIA	376	129	16	14	13	5	3		2		194
VALLADOLID	2.337	359	130	217	117	47	27	2			1.438
ZAMORA	328	23	30	27	23	9	7	1			208
<b>CASTILLA Y LEON</b>	<b>7.765</b>	<b>1.291</b>	<b>574</b>	<b>732</b>	<b>474</b>	<b>158</b>	<b>162</b>	<b>14</b>	<b>6</b>	<b>6</b>	<b>4.348</b>
BARCELONA	20.305	5.521	917	1.539	1.171	595	153	28	8	17	10.356
GIRONA	1.638	192	118	148	157	62	24	1		1	935
LLEIDA	877	145	68	119	45	26	3				471
TARRAGONA	1.942	217	95	107	131	76	16	1	1	3	1.295
<b>CATALUÑA</b>	<b>24.762</b>	<b>6.075</b>	<b>1.198</b>	<b>1.913</b>	<b>1.504</b>	<b>759</b>	<b>196</b>	<b>30</b>	<b>9</b>	<b>21</b>	<b>13.057</b>
ALICANTE/ALACANT	2.533	166	108	240	248	81	23	4	4	2	1.657
CASTELLON/CASTELLO	1.063	156	89	111	55	52	10	1		1	588
VALENCIA	6.808	1.087	437	745	432	203	57	10	5	2	3.830
<b>COM. VALENCIANA</b>	<b>10.404</b>	<b>1.409</b>	<b>634</b>	<b>1.096</b>	<b>735</b>	<b>336</b>	<b>90</b>	<b>15</b>	<b>9</b>	<b>5</b>	<b>6.075</b>
BADAJOZ	726	32	39	88	47	28	12	1			479
CACERES	779	222	58	62	26	18	8	1			384
<b>EXTREMADURA</b>	<b>1.505</b>	<b>254</b>	<b>97</b>	<b>150</b>	<b>73</b>	<b>46</b>	<b>20</b>	<b>2</b>			<b>863</b>
A CORUÑA	2.890	311	244	324	174	72	7	6		2	1.750
LUGO	599	86	72	53	35	13	3	1			336
OURENSE	584	141	59	65	27	7					284
PONTEVEDRA	3.097	577	217	262	194	75	6	2		1	1.763
<b>GALICIA</b>	<b>7.170</b>	<b>1.115</b>	<b>592</b>	<b>704</b>	<b>430</b>	<b>167</b>	<b>17</b>	<b>9</b>		<b>3</b>	<b>4.133</b>
MADRID (COM. DE)	14.607	895	623	1.240	1.159	419	167	23	16	16	10.049
MURCIA (REGION DE)	2.841	246	199	462	377	96	48	2	1	1	1.409
NAVARRA (COM. FORAL DE	3.650	506	144	132	106	52	36	5	6	1	2.662
ALAVA	1.923	459	97	109	57	40	23	3	1	1	1.133
GUIPUZCOA	4.571	1.263	390	550	269	112	88	23	2	6	1.868
VIZCAYA	7.211	1.864	353	506	260	117	62	4	2	9	4.034
<b>PAIS VASCO</b>	<b>13.705</b>	<b>3.586</b>	<b>840</b>	<b>1.165</b>	<b>586</b>	<b>269</b>	<b>173</b>	<b>30</b>	<b>5</b>	<b>16</b>	<b>7.035</b>
RIOJA (LA)	1.063	148	117	128	62	21	11	4	1	2	569
CEUTA	310	62	42	48	10	3	1	1			143
MELILLA	96	7	7	10	3	1					68
EXTRANJERO	27		5	4	5						13
<b>TOTAL</b>	<b>127.091</b>	<b>21.052</b>	<b>7.958</b>	<b>11.937</b>	<b>7.543</b>	<b>3.360</b>	<b>1.198</b>	<b>167</b>	<b>87</b>	<b>90</b>	<b>73.699</b>

**25.3M CONTRATOS DE INTERINIDAD SEGÚN SEXO Y TIPO DE JORNADA POR COMUNIDADES AUTÓNOMAS Y PROVINCIAS. MES**

**OCTUBRE 2006**

	TOTAL	AMBOS SEXOS		HOMBRES		MUJERES	
		JORNADA PARCIAL	JORNADA COMPLETA	JORNADA PARCIAL	JORNADA COMPLETA	JORNADA PARCIAL	JORNADA COMPLETA
ALMERIA	1.342	271	1.071	52	279	219	792
CADIZ	2.998	842	2.156	103	852	739	1.304
CORDOBA	1.174	269	905	37	309	232	596
GRANADA	1.699	404	1.295	54	568	350	727
HUELVA	935	352	583	48	218	304	365
JAEN	1.258	295	963	23	328	272	635
MALAGA	3.785	1.030	2.755	146	834	884	1.921
SEVILLA	3.575	936	2.639	160	1.011	776	1.628
<b>ANDALUCIA</b>	<b>16.766</b>	<b>4.399</b>	<b>12.367</b>	<b>623</b>	<b>4.399</b>	<b>3.776</b>	<b>7.968</b>
HUESCA	509	216	293	15	55	201	238
TERUEL	286	57	229	4	43	53	186
ZARAGOZA	2.357	1.064	1.293	81	319	983	974
<b>ARAGON</b>	<b>3.152</b>	<b>1.337</b>	<b>1.815</b>	<b>100</b>	<b>417</b>	<b>1.237</b>	<b>1.398</b>
<b>ASTURIAS (PRINCIPIALES)</b>	<b>3.647</b>	<b>1.077</b>	<b>2.570</b>	<b>109</b>	<b>699</b>	<b>968</b>	<b>1.871</b>
<b>BALEARS (ILLES)</b>	<b>2.711</b>	<b>525</b>	<b>2.186</b>	<b>71</b>	<b>586</b>	<b>454</b>	<b>1.600</b>
LAS PALMAS	4.310	1.057	3.253	126	1.250	931	2.003
STA. C. TENERIFE	2.860	685	2.175	94	746	591	1.429
<b>CANARIAS</b>	<b>7.170</b>	<b>1.742</b>	<b>5.428</b>	<b>220</b>	<b>1.996</b>	<b>1.522</b>	<b>3.432</b>
<b>CANTABRIA</b>	<b>2.290</b>	<b>659</b>	<b>1.631</b>	<b>44</b>	<b>484</b>	<b>615</b>	<b>1.147</b>
ALBACETE	857	392	465	43	166	349	299
CIUDAD REAL	795	202	593	30	156	172	437
CUENCA	347	114	233	14	81	100	152
GUADALAJARA	587	129	458	12	223	117	235
TOLEDO	864	344	520	18	154	326	366
<b>CASTILLA-LA MANCHA</b>	<b>3.450</b>	<b>1.181</b>	<b>2.269</b>	<b>117</b>	<b>780</b>	<b>1.064</b>	<b>1.489</b>
AVILA	442	231	211	11	51	220	160
BURGOS	1.233	363	870	23	228	340	642
LEON	1.035	319	716	21	218	298	498
PALENCIA	573	209	364	28	83	181	281
SALAMANCA	900	359	541	85	176	274	365
SEGOVIA	541	209	332	12	100	197	232
SORIA	376	84	292	9	112	75	180
VALLADOLID	2.337	909	1.428	95	547	814	881
ZAMORA	328	126	202	14	40	112	162
<b>CASTILLA Y LEON</b>	<b>7.765</b>	<b>2.809</b>	<b>4.956</b>	<b>298</b>	<b>1.555</b>	<b>2.511</b>	<b>3.401</b>
BARCELONA	20.305	7.165	13.140	983	4.074	6.182	9.066
GIRONA	1.638	511	1.127	52	343	459	784
LLEIDA	877	274	603	33	205	241	398
TARRAGONA	1.942	599	1.343	39	466	560	877
<b>CATALUÑA</b>	<b>24.762</b>	<b>8.549</b>	<b>16.213</b>	<b>1.107</b>	<b>5.088</b>	<b>7.442</b>	<b>11.125</b>
ALICANTE/ALACANT	2.533	875	1.658	85	587	790	1.071
CASTELLON/CASTEL	1.063	247	816	26	240	221	576
VALENCIA	6.808	1.624	5.184	183	1.807	1.441	3.377
<b>COM. VALENCIANA</b>	<b>10.404</b>	<b>2.746</b>	<b>7.658</b>	<b>294</b>	<b>2.634</b>	<b>2.452</b>	<b>5.024</b>
BADAJOS	726	225	501	28	167	197	334
CACERES	779	281	498	39	147	242	351
<b>EXTREMADURA</b>	<b>1.505</b>	<b>506</b>	<b>999</b>	<b>67</b>	<b>314</b>	<b>439</b>	<b>685</b>
A CORUÑA	2.890	658	2.232	102	673	556	1.559
LUGO	599	75	524	11	131	64	393
OURENSE	584	107	477	13	120	94	357
PONTEVEDRA	3.097	548	2.549	115	824	433	1.725
<b>GALICIA</b>	<b>7.170</b>	<b>1.388</b>	<b>5.782</b>	<b>241</b>	<b>1.748</b>	<b>1.147</b>	<b>4.034</b>
<b>MADRID (COM. DE)</b>	<b>14.607</b>	<b>4.850</b>	<b>9.757</b>	<b>680</b>	<b>2.812</b>	<b>4.170</b>	<b>6.945</b>
<b>MURCIA (REGION DE)</b>	<b>2.841</b>	<b>525</b>	<b>2.316</b>	<b>86</b>	<b>803</b>	<b>439</b>	<b>1.513</b>
<b>NAVARRA (COM. FORNOS)</b>	<b>3.650</b>	<b>1.280</b>	<b>2.370</b>	<b>108</b>	<b>667</b>	<b>1.172</b>	<b>1.703</b>
ALAVA	1.923	604	1.319	87	511	517	808
GUIPUZCOA	4.571	1.689	2.882	152	889	1.537	1.993
VIZCAYA	7.211	2.501	4.710	239	1.303	2.262	3.407
<b>PAIS VASCO</b>	<b>13.705</b>	<b>4.794</b>	<b>8.911</b>	<b>478</b>	<b>2.703</b>	<b>4.316</b>	<b>6.208</b>
<b>RIOJA (LA)</b>	<b>1.063</b>	<b>279</b>	<b>784</b>	<b>22</b>	<b>251</b>	<b>257</b>	<b>533</b>
CEUTA	310	34	276	1	93	33	183
MELILLA	96	17	79	1	20	16	59
EXTRANJERO	27	3	24	1	13	2	11
<b>TOTAL</b>	<b>127.091</b>	<b>38.700</b>	<b>88.391</b>	<b>4.668</b>	<b>28.062</b>	<b>34.032</b>	<b>60.329</b>

**26.1M CONTRATOS TEMPORALES DE MINUSVALIDOS SEGÚN SEXO Y EDAD POR COMUNIDADES AUTÓNOMAS Y PROVINCIAS. MES**

**OCTUBRE 2006**

	TOTAL	HOMBRES					MUJERES				
		< 25	25 - 29	30 - 39	40 - 44	>= 45	< 25	25 - 29	30 - 39	40 - 44	>= 45
ALMERIA	22	3	3	5	1	3	1	2	2		2
CADIZ	27	1	2	5	2	6	2	1	2	1	5
CORDOBA	16	1	1	8		2		1	2	1	
GRANADA	26		4	5	2	6	1	4	1	1	2
HUELVA	17		2	3	2	4	1	1		1	3
JAEN	20	2	5	4	1	2	1	2			3
MALAGA	39	2	6	9	3	1		2	6	3	7
SEVILLA	40	5	6	13	3	6	3	1	2		1
<b>ANDALUCIA</b>	<b>207</b>	<b>14</b>	<b>29</b>	<b>52</b>	<b>14</b>	<b>30</b>	<b>9</b>	<b>14</b>	<b>15</b>	<b>7</b>	<b>23</b>
HUESCA	9	1	1	2		3	1			1	
TERUEL	5			1	1	1			1		1
ZARAGOZA	43	2	3	6	2	17	2	3	1	1	6
<b>ARAGON</b>	<b>57</b>	<b>3</b>	<b>4</b>	<b>9</b>	<b>3</b>	<b>21</b>	<b>3</b>	<b>3</b>	<b>2</b>	<b>2</b>	<b>7</b>
<b>ASTURIAS (PRINCIPADO D</b>	<b>45</b>	<b>5</b>	<b>2</b>	<b>10</b>	<b>7</b>	<b>9</b>	<b>4</b>	<b>1</b>	<b>2</b>	<b>1</b>	<b>4</b>
<b>BALEARS (ILLES)</b>	<b>39</b>	<b>8</b>		<b>3</b>	<b>4</b>	<b>8</b>	<b>3</b>		<b>7</b>	<b>2</b>	<b>4</b>
LAS PALMAS	33	4	1	9	2	4	3	1	6	2	1
STA. C. TENERIFE	23	3	2	6	4	2	1		2	1	2
<b>CANARIAS</b>	<b>56</b>	<b>7</b>	<b>3</b>	<b>15</b>	<b>6</b>	<b>6</b>	<b>4</b>	<b>1</b>	<b>8</b>	<b>3</b>	<b>3</b>
<b>CANTABRIA</b>	<b>12</b>	<b>3</b>	<b>1</b>	<b>3</b>	<b>1</b>	<b>3</b>		<b>1</b>			
ALBACETE	12	1		4	3		2			1	1
CIUDAD REAL	4	1		1		1			1		
CUENCA	9	2	1		3	2					1
GUADALAJARA	14		2	4	1		1		4	2	
TOLEDO	20	3	1	2	3	5	1		2		3
<b>CASTILLA-LA MANCHA</b>	<b>59</b>	<b>7</b>	<b>4</b>	<b>11</b>	<b>10</b>	<b>8</b>	<b>4</b>		<b>7</b>	<b>3</b>	<b>5</b>
AVILA	2	1				1					
BURGOS	8		2	2		2	1				1
LEON	17	1	2	6	2	3			1	1	1
PALENCIA	2		1	1							
SALAMANCA	5		2		1				1		1
SEGOVIA	4			1		2			1		
SORIA	3								2		1
VALLADOLID	30	2	2	8	2	3	2	5	3	2	1
ZAMORA	2		1			1					
<b>CASTILLA Y LEON</b>	<b>73</b>	<b>4</b>	<b>10</b>	<b>18</b>	<b>5</b>	<b>12</b>	<b>3</b>	<b>5</b>	<b>8</b>	<b>3</b>	<b>5</b>
BARCELONA	155	16	11	36	16	16	6	9	25	8	12
GIRONA	40	8	3	9	6	9	2			3	
LLEIDA	24	2	1	2	4	7	1		4	1	2
TARRAGONA	29	4	2	4	4	11	1		1	1	1
<b>CATALUÑA</b>	<b>248</b>	<b>30</b>	<b>17</b>	<b>51</b>	<b>30</b>	<b>43</b>	<b>10</b>	<b>9</b>	<b>30</b>	<b>13</b>	<b>15</b>
ALICANTE/ALACANT	48	2	6	10	5	11		3	4	3	4
CASTELLON/CASTELLO	18		3	1	3	5	1	1	3	1	
VALENCIA	112	14	12	14	19	26	7	3	7	5	5
<b>COM. VALENCIANA</b>	<b>178</b>	<b>16</b>	<b>21</b>	<b>25</b>	<b>27</b>	<b>42</b>	<b>8</b>	<b>7</b>	<b>14</b>	<b>9</b>	<b>9</b>
BADAJOS	10	1		3		2		3			1
CACERES	4	1	1	1		1					
<b>EXTREMADURA</b>	<b>14</b>	<b>2</b>	<b>1</b>	<b>4</b>		<b>3</b>		<b>3</b>			<b>1</b>
A CORUÑA	40	4	5	4	5	7	3	2	5	2	3
LUGO	12	1	2	1	1	2	1		1	1	2
OURENSE	8	2		4		1					1
PONTEVEDRA	35	3	7	8	3	5		3	2	1	3
<b>GALICIA</b>	<b>95</b>	<b>10</b>	<b>14</b>	<b>17</b>	<b>9</b>	<b>15</b>	<b>4</b>	<b>5</b>	<b>8</b>	<b>4</b>	<b>9</b>
<b>MADRID (COM. DE)</b>	<b>173</b>	<b>15</b>	<b>13</b>	<b>31</b>	<b>16</b>	<b>33</b>	<b>10</b>	<b>6</b>	<b>19</b>	<b>12</b>	<b>18</b>
<b>MURCIA (REGION DE)</b>	<b>93</b>	<b>14</b>	<b>3</b>	<b>23</b>	<b>8</b>	<b>16</b>	<b>7</b>	<b>7</b>	<b>10</b>	<b>2</b>	<b>3</b>
<b>NAVARRA (COM. FORAL DE)</b>	<b>14</b>	<b>1</b>	<b>2</b>	<b>4</b>	<b>2</b>	<b>3</b>		<b>1</b>		<b>1</b>	
ALAVA	25	1	3	8	3	2	2	3	1		2
GUIPUZCOA	30	3	1	5	6	4	3	1	2	4	1
VIZCAYA	42	3	5	5	6	5		3	7	4	4
<b>PAIS VASCO</b>	<b>97</b>	<b>7</b>	<b>9</b>	<b>18</b>	<b>15</b>	<b>11</b>	<b>5</b>	<b>7</b>	<b>10</b>	<b>8</b>	<b>7</b>
<b>RIOJA (LA)</b>	<b>10</b>		<b>1</b>	<b>3</b>	<b>1</b>	<b>3</b>			<b>1</b>		<b>1</b>
CEUTA	2								2		
MELILLA	7			2		3		1		1	
EXTRANJERO											
<b>TOTAL</b>	<b>1.479</b>	<b>146</b>	<b>134</b>	<b>299</b>	<b>158</b>	<b>269</b>	<b>74</b>	<b>71</b>	<b>143</b>	<b>71</b>	<b>114</b>



**26.2M CONTRATOS TEMPORALES DE MINUSVÁLIDOS SEGÚN DURACIÓN POR COMUNIDADES AUTÓNOMAS Y PROVINCIAS. MES**

**OCTUBRE 2006**

	TOTAL	12 MESES	> 12 Y <= 18 MESES	> 18 Y <= 24 MESES	> 24 MESES
ALMERIA	22	21	1		
CADIZ	27	25	2		
CORDOBA	16	16			
GRANADA	26	25			1
HUELVA	17	17			
JAEN	20	20			
MALAGA	39	34	5		
SEVILLA	40	34	5		1
<b>ANDALUCIA</b>	<b>207</b>	<b>192</b>	<b>13</b>		<b>2</b>
HUESCA	9	9			
TERUEL	5	5			
ZARAGOZA	43	42	1		
<b>ARAGON</b>	<b>57</b>	<b>56</b>	<b>1</b>		
<b>ASTURIAS (PRINCIPADO DE)</b>	<b>45</b>	<b>44</b>	<b>1</b>		
<b>BALEARS (ILLES)</b>	<b>39</b>	<b>34</b>	<b>5</b>		
LAS PALMAS	33	33			
STA. C. TENERIFE	23	22	1		
<b>CANARIAS</b>	<b>56</b>	<b>55</b>	<b>1</b>		
<b>CANTABRIA</b>	<b>12</b>	<b>11</b>	<b>1</b>		
ALBACETE	12	11	1		
CIUDAD REAL	4	3			1
CUENCA	9	9			
GUADALAJARA	14	13	1		
TOLEDO	20	18	1		1
<b>CASTILLA-LA MANCHA</b>	<b>59</b>	<b>54</b>	<b>3</b>		<b>2</b>
AVILA	2	2			
BURGOS	8	8			
LEON	17	14	3		
PALENCIA	2	2			
SALAMANCA	5	4	1		
SEGOVIA	4	2	2		
SORIA	3	3			
VALLADOLID	30	30			
ZAMORA	2	2			
<b>CASTILLA Y LEON</b>	<b>73</b>	<b>67</b>	<b>6</b>		
BARCELONA	155	151	3		1
GIRONA	40	32	8		
LLEIDA	24	23			1
TARRAGONA	29	29			
<b>CATALUÑA</b>	<b>248</b>	<b>235</b>	<b>11</b>		<b>2</b>
ALICANTE/ALACANT	48	48			
CASTELLON/CASTELLO	18	18			
VALENCIA	112	109	1		2
<b>COM. VALENCIANA</b>	<b>178</b>	<b>175</b>	<b>1</b>		<b>2</b>
BADAJOS	10	10			
CACERES	4	4			
<b>EXTREMADURA</b>	<b>14</b>	<b>14</b>			
A CORUÑA	40	38	1	1	
LUGO	12	12			
OURENSE	8	8			
PONTEVEDRA	35	34	1		
<b>GALICIA</b>	<b>95</b>	<b>92</b>	<b>2</b>	<b>1</b>	
<b>MADRID (COM. DE)</b>	<b>173</b>	<b>167</b>	<b>6</b>		
<b>MURCIA (REGION DE)</b>	<b>93</b>	<b>92</b>	<b>1</b>		
<b>NAVARRA (COM. FORAL DE)</b>	<b>14</b>	<b>13</b>	<b>1</b>		
ALAVA	25	22	3		
GUIPUZCOA	30	10	20		
VIZCAYA	42	25	15	1	1
<b>PAIS VASCO</b>	<b>97</b>	<b>57</b>	<b>38</b>	<b>1</b>	<b>1</b>
RIOJA (LA)	10	10			
CEUTA	2	2			
MELILLA	7	3	4		
EXTRANJERO					
<b>TOTAL</b>	<b>1.479</b>	<b>1.373</b>	<b>95</b>	<b>2</b>	<b>9</b>

**26.3M CONTRATOS TEMPORALES DE MINUSVÁLIDOS SEGÚN SEXO Y TIPO DE JORNADA POR COMUNIDADES AUTÓNOMAS Y PROVINCIAS. MES**

**OCTUBRE 2006**

	TOTAL	AMBOS SEXOS		HOMBRES		MUJERES	
		JORNADA PARCIAL	JORNADA COMPLETA	JORNADA PARCIAL	JORNADA COMPLETA	JORNADA PARCIAL	JORNADA COMPLETA
ALMERIA	22	3	19	3	12		7
CADIZ	27	4	23	2	14	2	9
CORDOBA	16	5	11	3	9	2	2
GRANADA	26	8	18	4	13	4	5
HUELVA	17	1	16	1	10		6
JAEN	20	7	13	4	10	3	3
MALAGA	39	13	26	5	16	8	10
SEVILLA	40	9	31	6	27	3	4
<b>ANDALUCIA</b>	<b>207</b>	<b>50</b>	<b>157</b>	<b>28</b>	<b>111</b>	<b>22</b>	<b>46</b>
HUESCA	9	3	6	2	5	1	1
TERUEL	5	2	3		3	2	
ZARAGOZA	43	11	32	4	26	7	6
<b>ARAGON</b>	<b>57</b>	<b>16</b>	<b>41</b>	<b>6</b>	<b>34</b>	<b>10</b>	<b>7</b>
<b>ASTURIAS (PRINCIPIALES)</b>	<b>45</b>	<b>7</b>	<b>38</b>	<b>6</b>	<b>27</b>	<b>1</b>	<b>11</b>
<b>BALEARS (ILLES BALEARS)</b>	<b>39</b>	<b>10</b>	<b>29</b>	<b>3</b>	<b>20</b>	<b>7</b>	<b>9</b>
LAS PALMAS DE GRAN CANARIA	33	12	21	5	15	7	6
STA. C. TENERIFE	23	8	15	5	12	3	3
<b>CANARIAS</b>	<b>56</b>	<b>20</b>	<b>36</b>	<b>10</b>	<b>27</b>	<b>10</b>	<b>9</b>
<b>CANTABRIA</b>	<b>12</b>	<b>1</b>	<b>11</b>	<b>1</b>	<b>10</b>		<b>1</b>
ALBACETE	12	3	9	3	5		4
CIUDAD REAL	4		4		3		1
CUENCA	9	5	4	4	4	1	
GUADALAJARA	14	3	11	2	5	1	6
TOLEDO	20	5	15	2	12	3	3
<b>CASTILLA-LA MANCHA</b>	<b>59</b>	<b>16</b>	<b>43</b>	<b>11</b>	<b>29</b>	<b>5</b>	<b>14</b>
AVILA	2		2		2		
BURGOS	8		8		6		2
LEON	17	1	16	1	13		3
PALENCIA	2		2		2		
SALAMANCA	5		5		3		2
SEGOVIA	4		4		3		1
SORIA	3	3				3	
VALLADOLID	30	6	24	1	16	5	8
ZAMORA	2	1	1	1	1		
<b>CASTILLA Y LEON</b>	<b>73</b>	<b>11</b>	<b>62</b>	<b>3</b>	<b>46</b>	<b>8</b>	<b>16</b>
BARCELONA	155	37	118	21	74	16	44
GIRONA	40	4	36	3	32	1	4
LLEIDA	24	6	18	4	12	2	6
TARRAGONA	29	6	23	2	23	4	
<b>CATALUÑA</b>	<b>248</b>	<b>53</b>	<b>195</b>	<b>30</b>	<b>141</b>	<b>23</b>	<b>54</b>
ALICANTE/ALACANT	48	12	36	6	28	6	8
CASTELLON/CASTELLO	18	6	12	1	11	5	1
VALENCIA	112	23	89	14	71	9	18
<b>COM. VALENCIANA</b>	<b>178</b>	<b>41</b>	<b>137</b>	<b>21</b>	<b>110</b>	<b>20</b>	<b>27</b>
BADAJOS	10	3	7		6	3	1
CACERES	4		4		4		
<b>EXTREMADURA</b>	<b>14</b>	<b>3</b>	<b>11</b>		<b>10</b>	<b>3</b>	<b>1</b>
A CORUÑA	40	14	26	5	20	9	6
LUGO	12	5	7	2	5	3	2
OURENSE	8	1	7	1	6		1
PONTEVEDRA	35	10	25	6	20	4	5
<b>GALICIA</b>	<b>95</b>	<b>30</b>	<b>65</b>	<b>14</b>	<b>51</b>	<b>16</b>	<b>14</b>
<b>MADRID (COM. DE MADRID)</b>	<b>173</b>	<b>37</b>	<b>136</b>	<b>15</b>	<b>93</b>	<b>22</b>	<b>43</b>
<b>MURCIA (REGION DE MURCIA)</b>	<b>93</b>	<b>24</b>	<b>69</b>	<b>8</b>	<b>56</b>	<b>16</b>	<b>13</b>
<b>NAVARRA (COM. FORNOS DE NAVARRA)</b>	<b>14</b>		<b>14</b>		<b>12</b>		<b>2</b>
ALAVA	25	1	24		17	1	7
GUIPUZCOA	30	3	27		19	3	8
VIZCAYA	42	4	38	1	23	3	15
<b>PAIS VASCO</b>	<b>97</b>	<b>8</b>	<b>89</b>	<b>1</b>	<b>59</b>	<b>7</b>	<b>30</b>
<b>RIOJA (LA RIOJA)</b>	<b>10</b>	<b>3</b>	<b>7</b>	<b>3</b>	<b>5</b>		<b>2</b>
CEUTA	2	1	1			1	1
MELILLA	7	2	5	1	4	1	1
EXTRANJERO							
<b>TOTAL</b>	<b>1.479</b>	<b>333</b>	<b>1.146</b>	<b>161</b>	<b>845</b>	<b>172</b>	<b>301</b>

**27.1M CONTRATOS TEMPORALES DE INSERCIÓN SEGÚN SEXO Y EDAD POR COMUNIDADES AUTÓNOMAS Y PROVINCIAS. MES**

**OCTUBRE 2006**

TOTAL	HOMBRES					MUJERES				
	< 25	25 - 29	30 - 39	40 - 44	>= 45	< 25	25 - 29	30 - 39	40 - 44	>= 45

ALMERIA  
CADIZ  
CORDOBA  
GRANADA  
HUELVA  
JAEN  
MALAGA  
SEVILLA

**ANDALUCIA**

HUESCA  
TERUEL  
ZARAGOZA

**ARAGON**

ASTURIAS (PRINCIPADO D

**BALEARS (ILLES)**

LAS PALMAS  
STA. C. TENERIFE

**CANARIAS**

**CANTABRIA**

ALBACETE  
CIUDAD REAL  
CUENCA  
GUADALAJARA  
TOLEDO

**CASTILLA-LA MANCHA**

AVILA  
BURGOS  
LEON  
PALENCIA  
SALAMANCA  
SEGOVIA  
SORIA  
VALLADOLID  
ZAMORA

**CASTILLA Y LEON**

BARCELONA  
GIRONA  
LLEIDA  
TARRAGONA

**CATALUÑA**

ALICANTE/ALACANT  
CASTELLON/CASTELLO  
VALENCIA

**COM. VALENCIANA**

BADAJOS  
CACERES

**EXTREMADURA**

A CORUÑA  
LUGO  
OURENSE  
PONTEVEDRA

**GALICIA**

MADRID (COM. DE)

MURCIA (REGION DE)

**NAVARRA (COM. FORAL DE**

ALAVA  
GUIPUZCOA  
VIZCAYA

**PAIS VASCO**

RIOJA (LA)

CEUTA  
MELILLA  
EXTRANJERO

TOTAL

0



**27.3M CONTRATOS TEMPORALES DE INSERCIÓN SEGÚN SEXO Y TIPO DE JORNADA POR COMUNIDADES AUTÓNOMAS Y PROVINCIAS. MES**

**OCTUBRE 2006**

TOTAL	AMBOS SEXOS		HOMBRES		MUJERES	
	JORNADA PARCIAL	JORNADA COMPLETA	JORNADA PARCIAL	JORNADA COMPLETA	JORNADA PARCIAL	JORNADA COMPLETA

ALMERIA  
CADIZ  
CORDOBA  
GRANADA  
HUELVA  
JAEN  
MALAGA  
SEVILLA

**ANDALUCIA**

HUESCA  
TERUEL  
ZARAGOZA

**ARAGON**

ASTURIAS (PRINCIPI)

**BALEARS (ILLES)**

LAS PALMAS

STA. C. TENERIFE

**CANARIAS**

**CANTABRIA**

ALBACETE  
CIUDAD REAL  
CUENCA  
GUADALAJARA  
TOLEDO

**CASTILLA-LA MANCHA**

AVILA  
BURGOS  
LEON  
PALENCIA  
SALAMANCA  
SEGOVIA  
SORIA  
VALLADOLID  
ZAMORA

**CASTILLA Y LEON**

BARCELONA  
GIRONA  
LLEIDA  
TARRAGONA

**CATALUÑA**

ALICANTE/ALACANT  
CASTELLON/CASTEL  
VALENCIA

**COM. VALENCIANA**

BADAJOS  
CACERES

**EXTREMADURA**

A CORUÑA  
LUGO  
OURENSE  
PONTEVEDRA

**GALICIA**

MADRID (COM. DE)

MURCIA (REGION DE)

NAVARRA (COM. FORN)

ALAVA  
GUIPUZCOA  
VIZCAYA

**PAIS VASCO**

RIOJA (LA)  
CEUTA  
MELILLA  
EXTRANJERO

TOTAL

0

## 28.1M CONTRATOS DE RELEVO SEGÚN SEXO Y EDAD POR COMUNIDADES AUTÓNOMAS Y PROVINCIAS. MES

OCTUBRE 2006

TOTAL	HOMBRES					MUJERES				
	< 25	25 - 29	30 - 39	40 - 44	>= 45	< 25	25 - 29	30 - 39	40 - 44	>= 45
ALMERIA	6		3	1				2		
CADIZ	31	3	4	12	2	2	1	6	1	
CORDOBA	13	1	3	2		3		1	2	1
GRANADA	14	1	4			1	2	1	5	
HUELVA	11	2	5	2	1					1
JAEN	16	1	6	1		1	1	5	1	
MALAGA	26	1	4	11	1	1		2	3	1
SEVILLA	115	25	32	31	5	4	5	4	7	2
<b>ANDALUCIA</b>	<b>232</b>	<b>34</b>	<b>61</b>	<b>60</b>	<b>9</b>	<b>12</b>	<b>9</b>	<b>19</b>	<b>21</b>	<b>4</b>
HUESCA	7			1		4			1	1
TERUEL	9	2	1	1	1	1	1		1	1
ZARAGOZA	161	29	30	25	10	16	10	12	16	4
<b>ARAGON</b>	<b>177</b>	<b>31</b>	<b>31</b>	<b>27</b>	<b>11</b>	<b>21</b>	<b>11</b>	<b>12</b>	<b>18</b>	<b>4</b>
<b>ASTURIAS (PRINCIPADO D</b>	<b>125</b>	<b>10</b>	<b>36</b>	<b>46</b>	<b>9</b>	<b>9</b>	<b>4</b>	<b>3</b>	<b>4</b>	<b>1</b>
<b>BALEARS (ILLES)</b>	<b>43</b>	<b>9</b>	<b>8</b>	<b>9</b>	<b>2</b>	<b>2</b>	<b>1</b>	<b>6</b>	<b>4</b>	<b>2</b>
LAS PALMAS	8	3	2	2						1
STA. C. TENERIFE	15	1		6	2	1	1		4	
<b>CANARIAS</b>	<b>23</b>	<b>4</b>	<b>2</b>	<b>8</b>	<b>2</b>	<b>1</b>	<b>1</b>		<b>4</b>	<b>1</b>
<b>CANTABRIA</b>	<b>51</b>	<b>4</b>	<b>8</b>	<b>11</b>	<b>6</b>	<b>9</b>	<b>1</b>	<b>6</b>	<b>3</b>	<b>3</b>
ALBACETE	11	5	3		1		1		1	
CIUDAD REAL	7	1	1					3	1	1
CUENCA	8	1		1		1		4	1	
GUADALAJARA	21	3	4	9	1	1		2	1	
TOLEDO	23	5	1	2	1	4	2	4	3	1
<b>CASTILLA-LA MANCHA</b>	<b>70</b>	<b>15</b>	<b>9</b>	<b>12</b>	<b>3</b>	<b>6</b>	<b>3</b>	<b>13</b>	<b>7</b>	<b>2</b>
AVILA	5			3					2	
BURGOS	60	12	11	14	5	2	1	8	4	3
LEON	28	6		7	1	4	1	4	2	2
PALENCIA	25	6	4	7	1		2	2		2
SALAMANCA	14	3	3	1	1	1	1	2	1	1
SEGOVIA	7	1	1	3					1	1
SORIA	3		1	1					1	
VALLADOLID	60	16	12	8		3	2	7	10	1
ZAMORA	5		1	3					1	
<b>CASTILLA Y LEON</b>	<b>207</b>	<b>44</b>	<b>33</b>	<b>47</b>	<b>8</b>	<b>10</b>	<b>7</b>	<b>23</b>	<b>22</b>	<b>5</b>
BARCELONA	410	47	59	75	19	34	28	42	67	16
GIRONA	50	10	7	12	1	8		4	1	3
LLEIDA	22	2	6	4		2	2	4	1	1
TARRAGONA	47	4	4	15	5	8	3	1	3	2
<b>CATALUÑA</b>	<b>529</b>	<b>63</b>	<b>76</b>	<b>106</b>	<b>25</b>	<b>52</b>	<b>33</b>	<b>51</b>	<b>72</b>	<b>22</b>
ALICANTE/ALACANT	63	2	7	24	6	2	3	7	7	2
CASTELLON/CASTELLO	39	7	7	7	3	6	3	1	4	1
VALENCIA	172	24	26	39	10	18	10	18	20	4
<b>COM. VALENCIANA</b>	<b>274</b>	<b>33</b>	<b>40</b>	<b>70</b>	<b>19</b>	<b>26</b>	<b>16</b>	<b>26</b>	<b>31</b>	<b>7</b>
BADAJOS	9	4	2	1				1	1	
CACERES	6	1		2	1	1				1
<b>EXTREMADURA</b>	<b>15</b>	<b>5</b>	<b>2</b>	<b>3</b>	<b>1</b>	<b>1</b>		<b>1</b>	<b>1</b>	<b>1</b>
A CORUÑA	64	7	14	11	5	2	2	10	8	2
LUGO	13	2	2	2	2			1	2	1
OURENSE	6	1	1	1				1	1	1
PONTEVEDRA	101	16	29	28	1	5	3	4	13	2
<b>GALICIA</b>	<b>184</b>	<b>26</b>	<b>46</b>	<b>42</b>	<b>8</b>	<b>7</b>	<b>5</b>	<b>16</b>	<b>24</b>	<b>3</b>
<b>MADRID (COM. DE)</b>	<b>382</b>	<b>32</b>	<b>53</b>	<b>108</b>	<b>31</b>	<b>29</b>	<b>15</b>	<b>27</b>	<b>42</b>	<b>19</b>
<b>MURCIA (REGION DE)</b>	<b>20</b>	<b>5</b>	<b>4</b>	<b>6</b>	<b>1</b>	<b>1</b>	<b>1</b>	<b>3</b>	<b>3</b>	<b>3</b>
<b>NAVARRA (COM. FORAL DE)</b>	<b>104</b>	<b>10</b>	<b>22</b>	<b>27</b>	<b>7</b>	<b>7</b>	<b>6</b>	<b>12</b>	<b>6</b>	<b>4</b>
ALAVA	77	10	17	19	6	7	1	4	9	2
GUIPUZCOA	168	33	37	40	9	15	3	11	17	3
VIZCAYA	145	22	31	44	9	10	1	6	9	5
<b>PAIS VASCO</b>	<b>390</b>	<b>65</b>	<b>85</b>	<b>103</b>	<b>24</b>	<b>32</b>	<b>5</b>	<b>21</b>	<b>35</b>	<b>10</b>
RIOJA (LA)	30	3	2	8	1	9	2	2	2	1
CEUTA	1									1
MELILLA	1			1						
EXTRANJERO										
<b>TOTAL</b>	<b>2.858</b>	<b>393</b>	<b>518</b>	<b>694</b>	<b>167</b>	<b>233</b>	<b>120</b>	<b>238</b>	<b>299</b>	<b>85</b>

## 28.2M CONTRATOS DE RELEVO SEGÚN DURACIÓN POR COMUNIDADES AUTÓNOMAS Y PROVINCIAS. MES

OCTUBRE 2006

	TOTAL	≤ 7 DIAS	> 7 Y ≤ 15 DIAS	> 15 DIAS Y ≤ 1 MES	> 1 Y ≤ 3 MESES	> 3 Y ≤ 6 MESES	> 6 Y ≤ 12 MESES	> 12 Y ≤ 18 MESES	> 18 Y ≤ 24 MESES	> 24 MESES	INDETERMINADOS
ALMERIA	6								1	5	
CADIZ	31							2			29
CORDOBA	13						1	1	1		10
GRANADA	14								1		13
HUELVA	11							1	3		7
JAEN	16							1			15
MALAGA	26						1	1	2		22
SEVILLA	115						1	2	4		108
<b>ANDALUCIA</b>	<b>232</b>						<b>3</b>	<b>8</b>	<b>12</b>		<b>209</b>
HUESCA	7						1				6
TERUEL	9								2		7
ZARAGOZA	161				1	4	8	7	5		136
<b>ARAGON</b>	<b>177</b>				<b>1</b>	<b>4</b>	<b>9</b>	<b>7</b>	<b>7</b>		<b>149</b>
ASTURIAS (PRINCIPADO D	125							1	9		115
<b>BALEARS (ILLES)</b>	<b>43</b>	<b>1</b>					<b>3</b>	<b>2</b>	<b>6</b>		<b>31</b>
LAS PALMAS	8					1					7
STA. C. TENERIFE	15							1			14
<b>CANARIAS</b>	<b>23</b>					<b>1</b>		<b>1</b>			<b>21</b>
<b>CANTABRIA</b>	<b>51</b>				<b>1</b>		<b>1</b>		<b>3</b>		<b>46</b>
ALBACETE	11							1	2		8
CIUDAD REAL	7						1	1	1		4
CUENCA	8								1		7
GUADALAJARA	21							1			20
TOLEDO	23	1				1		2	1		18
<b>CASTILLA-LA MANCHA</b>	<b>70</b>	<b>1</b>				<b>1</b>	<b>1</b>	<b>5</b>	<b>5</b>		<b>57</b>
AVILA	5										5
BURGOS	60						4	4	6		46
LEON	28								2		26
PALENCIA	25							1	1		23
SALAMANCA	14								1		13
SEGOVIA	7								1		6
SORIA	3							1			2
VALLADOLID	60				2		1	2	2		53
ZAMORA	5										5
<b>CASTILLA Y LEON</b>	<b>207</b>				<b>2</b>		<b>5</b>	<b>8</b>	<b>13</b>		<b>179</b>
BARCELONA	410				2	1	17	12	29		349
GIRONA	50				1	1	3		6		39
LLEIDA	22						1		1		20
TARRAGONA	47				1		1		6		39
<b>CATALUÑA</b>	<b>529</b>				<b>4</b>	<b>2</b>	<b>22</b>	<b>12</b>	<b>42</b>		<b>447</b>
ALICANTE/ALACANT	63					1	1	4	8		49
CASTELLON/CASTELLO	39						2	1	2		34
VALENCIA	172					1	7	7	10		147
<b>COM. VALENCIANA</b>	<b>274</b>					<b>2</b>	<b>10</b>	<b>12</b>	<b>20</b>		<b>230</b>
BADAJOS	9										9
CACERES	6							1			5
<b>EXTREMADURA</b>	<b>15</b>							<b>1</b>			<b>14</b>
A CORUÑA	64				1	1	2	1	1		58
LUGO	13							2	1		10
OURENSE	6										6
PONTEVEDRA	101						3	2	2		94
<b>GALICIA</b>	<b>184</b>				<b>1</b>	<b>1</b>	<b>5</b>	<b>5</b>	<b>4</b>		<b>168</b>
<b>MADRID (COM. DE)</b>	<b>382</b>	<b>1</b>		<b>1</b>	<b>1</b>	<b>2</b>	<b>5</b>	<b>11</b>	<b>21</b>		<b>340</b>
<b>MURCIA (REGION DE)</b>	<b>20</b>						<b>3</b>		<b>1</b>		<b>16</b>
<b>NAVARRA (COM. FORAL DE)</b>	<b>104</b>						<b>4</b>	<b>7</b>	<b>3</b>		<b>90</b>
ALAVA	77						1	2	4		70
GUIPUZCOA	168	2		1		1	2	5	5		152
VIZCAYA	145					1	3	5	8		128
<b>PAIS VASCO</b>	<b>390</b>	<b>2</b>		<b>1</b>		<b>2</b>	<b>6</b>	<b>12</b>	<b>17</b>		<b>350</b>
RIOJA (LA)	30					1		2	1		26
CEUTA	1										1
MELILLA	1										1
EXTRANJERO											
<b>TOTAL</b>	<b>2.858</b>	<b>5</b>		<b>2</b>	<b>11</b>	<b>15</b>	<b>77</b>	<b>94</b>	<b>164</b>	<b>2.490</b>	

**28.3M CONTRATOS DE RELEVO SEGÚN SEXO Y TIPO DE JORNADA POR COMUNIDADES AUTÓNOMAS Y PROVINCIAS. MES**

**OCTUBRE 2006**

	TOTAL	AMBOS SEXOS		HOMBRES		MUJERES	
		JORNADA PARCIAL	JORNADA COMPLETA	JORNADA PARCIAL	JORNADA COMPLETA	JORNADA PARCIAL	JORNADA COMPLETA
ALMERIA	6	2	4	1	3	1	1
CADIZ	31	10	21	6	17	4	4
CORDOBA	13	4	9	2	7	2	2
GRANADA	14	7	7	1	5	6	2
HUELVA	11	2	9	1	9	1	
JAEN	16	1	15	1	8		7
MALAGA	26	6	20	3	15	3	5
SEVILLA	115	20	95	13	84	7	11
<b>ANDALUCIA</b>	<b>232</b>	<b>52</b>	<b>180</b>	<b>28</b>	<b>148</b>	<b>24</b>	<b>32</b>
HUESCA	7	3	4	1	4	2	
TERUEL	9	2	7	1	5	1	2
ZARAGOZA	161	21	140	5	105	16	35
<b>ARAGON</b>	<b>177</b>	<b>26</b>	<b>151</b>	<b>7</b>	<b>114</b>	<b>19</b>	<b>37</b>
<b>ASTURIAS (PRINCIPIALES)</b>	<b>125</b>	<b>15</b>	<b>110</b>	<b>11</b>	<b>99</b>	<b>4</b>	<b>11</b>
<b>BALEARS (ILLES BALEARS)</b>	<b>43</b>	<b>18</b>	<b>25</b>	<b>11</b>	<b>19</b>	<b>7</b>	<b>6</b>
LAS PALMAS DE GRAN CANARIA	8	3	5	2	5	1	
STA. C. TENERIFE	15	3	12		10	3	2
<b>CANARIAS</b>	<b>23</b>	<b>6</b>	<b>17</b>	<b>2</b>	<b>15</b>	<b>4</b>	<b>2</b>
<b>CANTABRIA</b>	<b>51</b>	<b>4</b>	<b>47</b>	<b>1</b>	<b>37</b>	<b>3</b>	<b>10</b>
ALBACETE	11	1	10		9	1	1
CIUDAD REAL	7	3	4		2	3	2
CUENCA	8	1	7		3	1	4
GUADALAJARA	21	1	20	1	17		3
TOLEDO	23	2	21		13	2	8
<b>CASTILLA-LA MANCHA</b>	<b>70</b>	<b>8</b>	<b>62</b>	<b>1</b>	<b>44</b>	<b>7</b>	<b>18</b>
AVILA	5	4	1	2	1	2	
BURGOS	60	13	47	8	36	5	11
LEON	28	7	21	4	14	3	7
PALENCIA	25	3	22		18	3	4
SALAMANCA	14	6	8	2	7	4	1
SEGOVIA	7	3	4	1	4	2	
SORIA	3	1	2		2	1	
VALLADOLID	60	14	46	5	34	9	12
ZAMORA	5	2	3	1	3	1	
<b>CASTILLA Y LEON</b>	<b>207</b>	<b>53</b>	<b>154</b>	<b>23</b>	<b>119</b>	<b>30</b>	<b>35</b>
BARCELONA	410	112	298	30	204	82	94
GIRONA	50	12	38	6	32	6	6
LLEIDA	22	4	18	1	13	3	5
TARRAGONA	47	10	37	5	31	5	6
<b>CATALUÑA</b>	<b>529</b>	<b>138</b>	<b>391</b>	<b>42</b>	<b>280</b>	<b>96</b>	<b>111</b>
ALICANTE/ALACANT	63	12	51	7	34	5	17
CASTELLON/CASTELLO	39	4	35	1	29	3	6
VALENCIA	172	41	131	17	100	24	31
<b>COM. VALENCIANA</b>	<b>274</b>	<b>57</b>	<b>217</b>	<b>25</b>	<b>163</b>	<b>32</b>	<b>54</b>
BADAJOS	9		9		7		2
CACERES	6	4	2	3	2	1	
<b>EXTREMADURA</b>	<b>15</b>	<b>4</b>	<b>11</b>	<b>3</b>	<b>9</b>	<b>1</b>	<b>2</b>
A CORUÑA	64	21	43	10	29	11	14
LUGO	13	2	11		8	2	3
OURENSE	6		6		3		3
PONTEVEDRA	101	61	40	48	31	13	9
<b>GALICIA</b>	<b>184</b>	<b>84</b>	<b>100</b>	<b>58</b>	<b>71</b>	<b>26</b>	<b>29</b>
<b>MADRID (COM. DE MADRID)</b>	<b>382</b>	<b>106</b>	<b>276</b>	<b>41</b>	<b>212</b>	<b>65</b>	<b>64</b>
<b>MURCIA (REGION DE MURCIA)</b>	<b>20</b>	<b>7</b>	<b>13</b>	<b>3</b>	<b>13</b>	<b>4</b>	
<b>NAVARRA (COM. FORNOS)</b>	<b>104</b>	<b>14</b>	<b>90</b>	<b>7</b>	<b>66</b>	<b>7</b>	<b>24</b>
ALAVA	77	5	72	2	57	3	15
GUIPUZCOA	168	18	150	5	129	13	21
VIZCAYA	145	16	129	8	108	8	21
<b>PAIS VASCO</b>	<b>390</b>	<b>39</b>	<b>351</b>	<b>15</b>	<b>294</b>	<b>24</b>	<b>57</b>
<b>RIOJA (LA RIOJA)</b>	<b>30</b>	<b>8</b>	<b>22</b>	<b>3</b>	<b>20</b>	<b>5</b>	<b>2</b>
CEUTA	1	1				1	
MELILLA	1		1		1		
EXTRANJERO							
<b>TOTAL</b>	<b>2.858</b>	<b>640</b>	<b>2.218</b>	<b>281</b>	<b>1.724</b>	<b>359</b>	<b>494</b>



**29.1M CONTRATOS POR JUBILACIÓN PARCIAL SEGÚN SEXO Y EDAD POR COMUNIDADES AUTÓNOMAS Y PROVINCIAS. MES**

**OCTUBRE 2006**

	TOTAL	HOMBRES					MUJERES				
		< 25	25 - 29	30 - 39	40 - 44	>= 45	< 25	25 - 29	30 - 39	40 - 44	>= 45
ALMERIA	6					6					
CADIZ	19					18				1	
CORDOBA	17					14				3	
GRANADA	14					9				5	
HUELVA	15					15					
JAEN	5					5					
MALAGA	21					17				4	
SEVILLA	52					46				6	
<b>ANDALUCIA</b>	<b>149</b>					<b>130</b>				<b>19</b>	
HUESCA	11					10				1	
TERUEL	6					4				2	
ZARAGOZA	137					105				32	
<b>ARAGON</b>	<b>154</b>					<b>119</b>				<b>35</b>	
<b>ASTURIAS (PRINCIPADO D</b>	<b>120</b>					<b>109</b>				<b>11</b>	
<b>BALEARS (ILLES)</b>	<b>27</b>					<b>19</b>				<b>8</b>	
LAS PALMAS	4					3				1	
STA. C. TENERIFE	12					9				3	
<b>CANARIAS</b>	<b>16</b>					<b>12</b>				<b>4</b>	
<b>CANTABRIA</b>	<b>57</b>					<b>50</b>				<b>7</b>	
ALBACETE	13					11				2	
CIUDAD REAL	13					12				1	
CUENCA	2					2					
GUADALAJARA	12					11				1	
TOLEDO	17					16				1	
<b>CASTILLA-LA MANCHA</b>	<b>57</b>					<b>52</b>				<b>5</b>	
AVILA	1					1					
BURGOS	49					44				5	
LEON	19					10				9	
PALENCIA	25					23				2	
SALAMANCA	11					7				4	
SEGOVIA	7					4				3	
SORIA	5					5					
VALLADOLID	101					95				6	
ZAMORA	3					2				1	
<b>CASTILLA Y LEON</b>	<b>221</b>					<b>191</b>				<b>30</b>	
BARCELONA	332					219				113	
GIRONA	45					41				4	
LLEIDA	17					11				6	
TARRAGONA	41					36				5	
<b>CATALUÑA</b>	<b>435</b>					<b>307</b>				<b>128</b>	
ALICANTE/ALACANT	46					38				8	
CASTELLON/CASTELLO	25					24				1	
VALENCIA	137					116				21	
<b>COM. VALENCIANA</b>	<b>208</b>					<b>178</b>				<b>30</b>	
BADAJOS	5					4				1	
CACERES	9					7				2	
<b>EXTREMADURA</b>	<b>14</b>					<b>11</b>				<b>3</b>	
A CORUÑA	44					29				15	
LUGO	10					8				2	
OURENSE	7					5				2	
PONTEVEDRA	100					88				12	
<b>GALICIA</b>	<b>161</b>					<b>130</b>				<b>31</b>	
<b>MADRID (COM. DE)</b>	<b>322</b>					<b>234</b>				<b>88</b>	
<b>MURCIA (REGION DE)</b>	<b>13</b>					<b>12</b>				<b>1</b>	
<b>NAVARRA (COM. FORAL DE</b>	<b>74</b>					<b>62</b>				<b>12</b>	
ALAVA	71					57				14	
GUIPUZCOA	150					130				20	
VIZCAYA	169					142				27	
<b>PAIS VASCO</b>	<b>390</b>					<b>329</b>				<b>61</b>	
<b>RIOJA (LA)</b>	<b>27</b>					<b>22</b>				<b>5</b>	
CEUTA											
MELILLA	1					1					
EXTRANJERO											
<b>TOTAL</b>	<b>2.446</b>					<b>1.968</b>				<b>478</b>	

## 29.2M CONTRATOS POR JUBILACIÓN PARCIAL SEGÚN DURACIÓN POR COMUNIDADES AUTÓNOMAS Y PROVINCIAS. MES

OCTUBRE 2006

	TOTAL	≤ 7 DIAS	> 7 Y ≤ 15 DIAS	> 15 DIAS Y ≤ 1 MES	> 1 Y ≤ 3 MESES	> 3 Y ≤ 6 MESES	> 6 Y ≤ 12 MESES	> 12 Y ≤ 18 MESES	> 18 Y ≤ 24 MESES	> 24 MESES	INDETERMINADOS
ALMERIA	6									5	1
CADIZ	19		1							16	2
CORDOBA	17								1	13	3
GRANADA	14		1						1	11	1
HUELVA	15							1	2	8	4
JAEN	5									4	1
MALAGA	21							1	1	19	
SEVILLA	52							1	1	43	7
<b>ANDALUCIA</b>	<b>149</b>		<b>2</b>					<b>3</b>	<b>6</b>	<b>119</b>	<b>19</b>
HUESCA	11								1	8	2
TERUEL	6									5	1
ZARAGOZA	137					1	1	3	4	110	18
<b>ARAGON</b>	<b>154</b>					<b>1</b>	<b>1</b>	<b>3</b>	<b>5</b>	<b>123</b>	<b>21</b>
ASTURIAS (PRINCIPADO D	120						1	2	2	108	7
<b>BALEARS (ILLES)</b>	<b>27</b>						<b>1</b>		<b>2</b>	<b>19</b>	<b>5</b>
LAS PALMAS	4									4	
STA. C. TENERIFE	12							1		11	
<b>CANARIAS</b>	<b>16</b>							<b>1</b>		<b>15</b>	
<b>CANTABRIA</b>	<b>57</b>						<b>1</b>		<b>3</b>	<b>51</b>	<b>2</b>
ALBACETE	13								1	11	1
CIUDAD REAL	13							1		12	
CUENCA	2									2	
GUADALAJARA	12						1			10	1
TOLEDO	17								1	15	1
<b>CASTILLA-LA MANCHA</b>	<b>57</b>						<b>1</b>	<b>1</b>	<b>2</b>	<b>50</b>	<b>3</b>
AVILA	1									1	
BURGOS	49						2	1	5	39	2
LEON	19				1		1		1	16	
PALENCIA	25								1	22	2
SALAMANCA	11								1	9	1
SEGOVIA	7									7	
SORIA	5							1		4	
VALLADOLID	101							3	1	97	
ZAMORA	3									3	
<b>CASTILLA Y LEON</b>	<b>221</b>				<b>1</b>		<b>3</b>	<b>5</b>	<b>9</b>	<b>198</b>	<b>5</b>
BARCELONA	332		1				3	6	11	280	31
GIRONA	45								4	37	4
LLEIDA	17									16	1
TARRAGONA	41					2			2	32	5
<b>CATALUÑA</b>	<b>435</b>		<b>1</b>				<b>5</b>	<b>6</b>	<b>17</b>	<b>365</b>	<b>41</b>
ALICANTE/ALACANT	46						1		2	38	5
CASTELLON/CASTELLO	25								2	23	
VALENCIA	137						1	3	7	108	18
<b>COM. VALENCIANA</b>	<b>208</b>						<b>2</b>	<b>3</b>	<b>11</b>	<b>169</b>	<b>23</b>
BADAJOS	5									5	
CACERES	9									5	4
<b>EXTREMADURA</b>	<b>14</b>									<b>10</b>	<b>4</b>
A CORUÑA	44						1			41	2
LUGO	10							1	1	7	1
OURENSE	7									7	
PONTEVEDRA	100						2	1	3	93	1
<b>GALICIA</b>	<b>161</b>						<b>3</b>	<b>2</b>	<b>4</b>	<b>148</b>	<b>4</b>
MADRID (COM. DE)	322					1	3	2	12	280	24
MURCIA (REGION DE)	13						1	1		9	2
NAVARRA (COM. FORAL DE	74							3		64	7
ALAVA	71			1					4	63	3
GUIPUZCOA	150		1				2		6	140	1
VIZCAYA	169						1	2	7	156	3
<b>PAIS VASCO</b>	<b>390</b>		<b>1</b>	<b>1</b>			<b>3</b>	<b>2</b>	<b>17</b>	<b>359</b>	<b>7</b>
RIOJA (LA)	27							2	2	21	2
CEUTA											
MELILLA	1									1	
EXTRANJERO											
<b>TOTAL</b>	<b>2.446</b>	<b>4</b>		<b>1</b>	<b>1</b>	<b>2</b>	<b>25</b>	<b>36</b>	<b>92</b>	<b>2.109</b>	<b>176</b>

**30.1M CONTRATOS DE SUSTITUCIÓN POR JUBILACIÓN A LOS 64 AÑOS SEGÚN SEXO Y EDAD  
POR COMUNIDADES AUTÓNOMAS Y PROVINCIAS.**

OCTUBRE 2006

TOTAL	HOMBRES					MUJERES					
	< 25	25 - 29	30 - 39	40 - 44	>= 45	< 25	25 - 29	30 - 39	40 - 44	>= 45	
ALMERIA											
CADIZ	6		1		1	2		1	1		
CORDOBA	1							1			
GRANADA	1	1									
HUELVA	2	1	1								
JAEN	1		1								
MALAGA	1						1				
SEVILLA	1							1			
<b>ANDALUCIA</b>	<b>13</b>	<b>2</b>	<b>3</b>		<b>1</b>	<b>2</b>	<b>1</b>	<b>3</b>	<b>1</b>		
HUESCA	3		2							1	
TERUEL	1		1								
ZARAGOZA	8	1	1	2	1	3					
<b>ARAGON</b>	<b>12</b>	<b>1</b>	<b>1</b>	<b>5</b>	<b>1</b>	<b>3</b>				<b>1</b>	
ASTURIAS (PRINCIPADO D	6		2					2	1	1	
BALEARS (ILLES)	1								1		
LAS PALMAS	6			1	1		1	1	1	1	
STA. C. TENERIFE	2		2								
<b>CANARIAS</b>	<b>8</b>		<b>2</b>	<b>1</b>	<b>1</b>		<b>1</b>	<b>1</b>	<b>1</b>	<b>1</b>	
<b>CANTABRIA</b>	<b>8</b>		<b>1</b>	<b>1</b>	<b>1</b>	<b>1</b>		<b>3</b>		<b>1</b>	
ALBACETE	2							1		1	
CIUDAD REAL	3		1		1			1			
CUENCA											
GUADALAJARA	1	1									
TOLEDO	5		1	2	2						
<b>CASTILLA-LA MANCHA</b>	<b>11</b>	<b>1</b>	<b>1</b>	<b>3</b>	<b>3</b>			<b>2</b>		<b>1</b>	
AVILA	2		1		1						
BURGOS	3	1						1		1	
LEON	1		1								
PALENCIA											
SALAMANCA											
SEGOVIA	1				1						
SORIA	2	1	1								
VALLADOLID	2				1					1	
ZAMORA											
<b>CASTILLA Y LEON</b>	<b>11</b>	<b>2</b>	<b>1</b>	<b>2</b>	<b>3</b>			<b>1</b>		<b>2</b>	
BARCELONA	7		2		1	2	1		1		
GIRONA	2		2								
LLEIDA	2				1		1				
TARRAGONA	1		1								
<b>CATALUÑA</b>	<b>12</b>		<b>1</b>	<b>4</b>	<b>2</b>	<b>2</b>	<b>2</b>		<b>1</b>		
ALICANTE/ALACANT	3	1	1		1						
CASTELLON/CASTELLO	1		1								
VALENCIA											
<b>COM. VALENCIANA</b>	<b>4</b>	<b>1</b>	<b>2</b>		<b>1</b>						
BADAJOS	1			1							
CACERES	1		1								
<b>EXTREMADURA</b>	<b>2</b>		<b>1</b>	<b>1</b>							
A CORUÑA	3		1					2			
LUGO											
OURENSE	1						1				
PONTEVEDRA	2				1					1	
<b>GALICIA</b>	<b>6</b>		<b>1</b>		<b>1</b>		<b>1</b>	<b>2</b>		<b>1</b>	
MADRID (COM. DE)	23	2	4	5	1	4	2	2	2	1	
MURCIA (REGION DE)	4	1	1	2							
NAVARRA (COM. FORAL DE	1			1							
ALAVA	2		1	1							
GUIPUZCOA	3		1	1	1						
VIZCAYA	4		2	1			1				
<b>PAIS VASCO</b>	<b>9</b>		<b>2</b>	<b>3</b>	<b>2</b>	<b>1</b>	<b>1</b>				
RIOJA (LA)	1				1						
CEUTA											
MELILLA											
EXTRANJERO											
<b>TOTAL</b>	<b>132</b>	<b>10</b>	<b>14</b>	<b>33</b>	<b>8</b>	<b>22</b>	<b>7</b>	<b>8</b>	<b>16</b>	<b>5</b>	<b>9</b>

**30.2M CONTRATOS DE SUSTITUCIÓN POR JUBILACIÓN A LOS 64 AÑOS SEGÚN DURACIÓN POR COMUNIDADES AUTÓNOMAS Y PROVINCIAS.**

**OCTUBRE 2006**

	TOTAL	12 MESES	> 12 Y <= 18 MESES	> 18 Y <= 24 MESES	> 24 MESES
ALMERIA					
CADIZ	6	6			
CORDOBA	1	1			
GRANADA	1	1			
HUELVA	2	2			
JAEN	1	1			
MALAGA	1	1			
SEVILLA	1	1			
<b>ANDALUCIA</b>	<b>13</b>	<b>13</b>			
HUESCA	3	3			
TERUEL	1	1			
ZARAGOZA	8	8			
<b>ARAGON</b>	<b>12</b>	<b>12</b>			
ASTURIAS (PRINCIPADO DE)	6	5	1		
BALEARS (ILLES)	1	1			
LAS PALMAS	6	6			
STA. C. TENERIFE	2	2			
<b>CANARIAS</b>	<b>8</b>	<b>8</b>			
<b>CANTABRIA</b>	<b>8</b>	<b>8</b>			
ALBACETE	2	1	1		
CIUDAD REAL	3	3			
CUENCA					
GUADALAJARA	1	1			
TOLEDO	5	4	1		
<b>CASTILLA-LA MANCHA</b>	<b>11</b>	<b>9</b>	<b>2</b>		
AVILA	2	2			
BURGOS	3	3			
LEON	1	1			
PALENCIA					
SALAMANCA					
SEGOVIA	1	0			1
SORIA	2	2			
VALLADOLID	2	2			
ZAMORA					
<b>CASTILLA Y LEON</b>	<b>11</b>	<b>10</b>			<b>1</b>
BARCELONA	7	7			
GIRONA	2	2			
LLEIDA	2	1		1	
TARRAGONA	1	1			
<b>CATALUÑA</b>	<b>12</b>	<b>11</b>		<b>1</b>	
ALICANTE/ALACANT	3	3			
CASTELLON/CASTELLO	1	1			
VALENCIA					
<b>COM. VALENCIANA</b>	<b>4</b>	<b>4</b>			
BADAJOS	1	1			
CACERES	1	1			
<b>EXTREMADURA</b>	<b>2</b>	<b>2</b>			
A CORUÑA	3	3			
LUGO					
OURENSE	1	1			
PONTEVEDRA	2	2			
<b>GALICIA</b>	<b>6</b>	<b>6</b>			
MADRID (COM. DE)	23	22	1		
MURCIA (REGION DE)	4	4			
NAVARRA (COM. FORAL DE)	1	1			
ALAVA	2	2			
GUIPUZCOA	3	3			
VIZCAYA	4	3	1		
<b>PAIS VASCO</b>	<b>9</b>	<b>8</b>	<b>1</b>		
RIOJA (LA)	1	1			
CEUTA					
MELILLA					
EXTRANJERO					
<b>TOTAL</b>	<b>132</b>	<b>125</b>	<b>5</b>	<b>1</b>	<b>1</b>

### 31.1M CONTRATOS EN PRÁCTICAS SEGÚN SEXO Y EDAD POR COMUNIDADES AUTÓNOMAS Y PROVINCIAS. MES

OCTUBRE 2006

TOTAL	HOMBRES					MUJERES					
	< 25	25 - 29	30 - 39	40 - 44	>= 45	< 25	25 - 29	30 - 39	40 - 44	>= 45	
ALMERIA	118	28	24	3	1	39	21	1	1		
CADIZ	170	46	28	6		54	32	4			
CORDOBA	120	39	23	3		34	19	1		1	
GRANADA	208	55	35	10	2	52	41	10	2	1	
HUELVA	58	24	9	5		6	12	2			
JAEN	69	20	12	2		22	13				
MALAGA	206	52	36	9		72	33	3	1		
SEVILLA	389	91	93	10	1	118	68	8			
<b>ANDALUCIA</b>	<b>1.338</b>	<b>355</b>	<b>260</b>	<b>48</b>	<b>4</b>	<b>397</b>	<b>239</b>	<b>29</b>	<b>4</b>	<b>2</b>	
HUESCA	20	7	8			3	2				
TERUEL	8	3				5					
ZARAGOZA	163	54	29	1	1	39	31	7		1	
<b>ARAGON</b>	<b>191</b>	<b>64</b>	<b>37</b>	<b>1</b>	<b>1</b>	<b>47</b>	<b>33</b>	<b>7</b>		<b>1</b>	
<b>ASTURIAS (PRINCIPADO D</b>	<b>652</b>	<b>113</b>	<b>115</b>	<b>30</b>	<b>1</b>	<b>173</b>	<b>179</b>	<b>38</b>	<b>1</b>	<b>2</b>	
<b>BALEARS (ILLES)</b>	<b>76</b>	<b>18</b>	<b>19</b>	<b>2</b>	<b>1</b>	<b>19</b>	<b>15</b>	<b>2</b>			
LAS PALMAS	145	22	17	13		54	24	15			
STA. C. TENERIFE	91	15	21	6		25	21	3			
<b>CANARIAS</b>	<b>236</b>	<b>37</b>	<b>38</b>	<b>19</b>		<b>79</b>	<b>45</b>	<b>18</b>			
<b>CANTABRIA</b>	<b>113</b>	<b>33</b>	<b>23</b>	<b>1</b>		<b>35</b>	<b>19</b>	<b>2</b>			
ALBACETE	52	18	10	1	1	14	8				
CIUDAD REAL	75	26	13	2		19	15				
CUENCA	18	4	2			6	6				
GUADALAJARA	29	3	5			15	4	2			
TOLEDO	65	19	13	1		17	15				
<b>CASTILLA-LA MANCHA</b>	<b>239</b>	<b>70</b>	<b>43</b>	<b>4</b>	<b>1</b>	<b>71</b>	<b>48</b>	<b>2</b>			
AVILA	27	15	2	1		6	2	1			
BURGOS	72	22	12	3		24	10	1			
LEON	77	27	13	2		25	9	1			
PALENCIA	23	8	2	1		5	5	2			
SALAMANCA	92	26	12	2		27	21	2	2		
SEGOVIA	12	4	1			4	3				
SORIA	5		2			3					
VALLADOLID	98	32	24	1		21	15	5			
ZAMORA	17	7	3			5	2				
<b>CASTILLA Y LEON</b>	<b>423</b>	<b>141</b>	<b>71</b>	<b>10</b>		<b>120</b>	<b>67</b>	<b>12</b>	<b>2</b>		
BARCELONA	1.113	276	175	30	2	405	186	33	2	4	
GIRONA	66	9	16	2	2	17	17	1	2		
LLEIDA	57	13	6	1		28	8			1	
TARRAGONA	81	19	11	3	1	33	12	1		1	
<b>CATALUÑA</b>	<b>1.317</b>	<b>317</b>	<b>208</b>	<b>36</b>	<b>3</b>	<b>483</b>	<b>223</b>	<b>35</b>	<b>4</b>	<b>6</b>	
ALICANTE/ALACANT	287	52	53	6		103	68	5			
CASTELLON/CASTELLO	60	15	16	4		16	9				
VALENCIA	570	128	125	18	3	178	98	11	3	5	
<b>COM. VALENCIANA</b>	<b>917</b>	<b>195</b>	<b>194</b>	<b>28</b>	<b>3</b>	<b>297</b>	<b>175</b>	<b>16</b>	<b>3</b>	<b>5</b>	
BADAJOS	55	19	15			14	6	1			
CACERES	27	6	5			10	4	2			
<b>EXTREMADURA</b>	<b>82</b>	<b>25</b>	<b>20</b>			<b>24</b>	<b>10</b>	<b>3</b>			
A CORUÑA	412	74	98	15		88	119	15		3	
LUGO	50	10	11	1		13	11	4			
OURENSE	47	2	13	1		14	17				
PONTEVEDRA	239	48	48	8	2	56	57	20			
<b>GALICIA</b>	<b>748</b>	<b>134</b>	<b>170</b>	<b>25</b>	<b>2</b>	<b>171</b>	<b>204</b>	<b>39</b>		<b>3</b>	
MADRID (COM. DE)	2.110	386	474	64	4	587	514	74	2	5	
MURCIA (REGION DE)	347	92	66	7		101	66	12	3		
NAVARRA (COM. FORAL DE	303	58	46	14		108	66	9	2		
ALAVA	103	35	15	5		22	24	2			
GUIPUZCOA	293	97	68	3	1	72	47	5			
VIZCAYA	420	118	83	9		129	70	10	1		
<b>PAIS VASCO</b>	<b>816</b>	<b>250</b>	<b>166</b>	<b>17</b>	<b>1</b>	<b>223</b>	<b>141</b>	<b>17</b>	<b>1</b>		
RIOJA (LA)	45	14	11			10	9	1			
CEUTA	1						1				
MELILLA	3					2	1				
EXTRANJERO											
<b>TOTAL</b>	<b>9.957</b>	<b>2.302</b>	<b>1.961</b>	<b>306</b>	<b>10</b>	<b>14</b>	<b>2.947</b>	<b>2.055</b>	<b>316</b>	<b>22</b>	<b>24</b>

### 31.2M CONTRATOS EN PRÁCTICAS SEGÚN DURACIÓN POR COMUNIDADES AUTÓNOMAS Y PROVINCIAS. MES

OCTUBRE 2006

	TOTAL	6 MESES	> 6 Y <= 12 MESES	> 12 Y <= 18 MESES	> 18 Y <= 24 MESES
ALMERIA	118	79	37	2	
CADIZ	170	127	38	1	4
CORDOBA	120	88	31		1
GRANADA	208	161	38	3	6
HUELVA	58	29	22	4	3
JAEN	69	44	24	1	
MALAGA	206	146	52	1	7
SEVILLA	389	296	75	2	16
<b>ANDALUCIA</b>	<b>1.338</b>	<b>970</b>	<b>317</b>	<b>14</b>	<b>37</b>
HUESCA	20	14	6		
TERUEL	8	8			
ZARAGOZA	163	113	38	2	10
<b>ARAGON</b>	<b>191</b>	<b>135</b>	<b>44</b>	<b>2</b>	<b>10</b>
ASTURIAS (PRINCIPADO DE)	652	169	462	16	5
BALEARS (ILLES)	76	52	21		3
LAS PALMAS	145	108	33	2	2
STA. C. TENERIFE	91	54	25		12
<b>CANARIAS</b>	<b>236</b>	<b>162</b>	<b>58</b>	<b>2</b>	<b>14</b>
<b>CANTABRIA</b>	<b>113</b>	<b>86</b>	<b>22</b>		<b>5</b>
ALBACETE	52	41	11		
CIUDAD REAL	75	57	16		2
CUENCA	18	11	5	1	1
GUADALAJARA	29	20	8	1	
TOLEDO	65	56	7	2	
<b>CASTILLA-LA MANCHA</b>	<b>239</b>	<b>185</b>	<b>47</b>	<b>4</b>	<b>3</b>
AVILA	27	24	3		
BURGOS	72	54	16		2
LEON	77	59	17		1
PALENCIA	23	17	4	1	1
SALAMANCA	92	62	19	2	9
SEGOVIA	12	10	2		
SORIA	5	2	3		
VALLADOLID	98	69	25	1	3
ZAMORA	17	13	3	1	
<b>CASTILLA Y LEON</b>	<b>423</b>	<b>310</b>	<b>92</b>	<b>5</b>	<b>16</b>
BARCELONA	1.113	696	362	7	48
GIRONA	66	35	12	15	4
LLEIDA	57	32	22	1	2
TARRAGONA	81	57	20	4	
<b>CATALUÑA</b>	<b>1.317</b>	<b>820</b>	<b>416</b>	<b>27</b>	<b>54</b>
ALICANTE/ALACANT	287	214	66	3	4
CASTELLON/CASTELLO	60	44	15		1
VALENCIA	570	402	132	21	15
<b>COM. VALENCIANA</b>	<b>917</b>	<b>660</b>	<b>213</b>	<b>24</b>	<b>20</b>
BADAJOS	55	49	5	1	
CACERES	27	18	8		1
<b>EXTREMADURA</b>	<b>82</b>	<b>67</b>	<b>13</b>	<b>1</b>	<b>1</b>
A CORUÑA	412	266	136	2	8
LUGO	50	25	25		
OURENSE	47	21	25		1
PONTEVEDRA	239	139	94	2	4
<b>GALICIA</b>	<b>748</b>	<b>451</b>	<b>280</b>	<b>4</b>	<b>13</b>
MADRID (COM. DE)	2.110	1.058	848	45	159
MURCIA (REGION DE)	347	257	68	5	17
NAVARRA (COM. FORAL DE)	303	135	148	3	17
ALAVA	103	70	29	4	
GUIPUZCOA	293	168	113	6	6
VIZCAYA	420	248	165	3	4
<b>PAIS VASCO</b>	<b>816</b>	<b>486</b>	<b>307</b>	<b>13</b>	<b>10</b>
RIOJA (LA)	45	28	15	1	1
CEUTA	1	0	1		
MELILLA	3	2			1
EXTRANJERO					
<b>TOTAL</b>	<b>9.957</b>	<b>6.033</b>	<b>3.372</b>	<b>166</b>	<b>386</b>

### 31.3M CONTRATOS EN PRÁCTICAS SEGÚN SEXO Y TIPO DE JORNADA POR COMUNIDADES AUTÓNOMAS Y PROVINCIAS. MES

OCTUBRE 2006

	TOTAL	AMBOS SEXOS		HOMBRES		MUJERES	
		JORNADA PARCIAL	JORNADA COMPLETA	JORNADA PARCIAL	JORNADA COMPLETA	JORNADA PARCIAL	JORNADA COMPLETA
ALMERIA	118	17	101	2	54	15	47
CADIZ	170	64	106	20	60	44	46
CORDOBA	120	33	87	13	52	20	35
GRANADA	208	43	165	17	85	26	80
HUELVA	58	9	49	2	36	7	13
JAEN	69	13	56	2	32	11	24
MALAGA	206	55	151	20	77	35	74
SEVILLA	389	74	315	19	176	55	139
<b>ANDALUCIA</b>	<b>1.338</b>	<b>308</b>	<b>1.030</b>	<b>95</b>	<b>572</b>	<b>213</b>	<b>458</b>
HUESCA	20	3	17	1	14	2	3
TERUEL	8	3	5	1	2	2	3
ZARAGOZA	163	23	140	7	78	16	62
<b>ARAGON</b>	<b>191</b>	<b>29</b>	<b>162</b>	<b>9</b>	<b>94</b>	<b>20</b>	<b>68</b>
<b>ASTURIAS (PRINCIPIALES)</b>	<b>652</b>	<b>56</b>	<b>596</b>	<b>19</b>	<b>240</b>	<b>37</b>	<b>356</b>
<b>BALEARS (ILLES BALEARS)</b>	<b>76</b>	<b>10</b>	<b>66</b>	<b>4</b>	<b>36</b>	<b>6</b>	<b>30</b>
LAS PALMAS DE GRAN CANARIA	145	30	115	14	38	16	77
STA. C. TENERIFE	91	23	68	8	34	15	34
<b>CANARIAS</b>	<b>236</b>	<b>53</b>	<b>183</b>	<b>22</b>	<b>72</b>	<b>31</b>	<b>111</b>
<b>CANTABRIA</b>	<b>113</b>	<b>18</b>	<b>95</b>	<b>3</b>	<b>54</b>	<b>15</b>	<b>41</b>
ALBACETE	52	10	42	2	28	8	14
CIUDAD REAL	75	16	59	2	39	14	20
CUENCA	18	2	16		6	2	10
GUADALAJARA	29	4	25	1	7	3	18
TOLEDO	65	7	58	4	29	3	29
<b>CASTILLA-LA MANCHA</b>	<b>239</b>	<b>39</b>	<b>200</b>	<b>9</b>	<b>109</b>	<b>30</b>	<b>91</b>
AVILA	27	2	25	2	16		9
BURGOS	72	16	56	2	35	14	21
LEON	77	12	65	3	39	9	26
PALENCIA	23	4	19	1	10	3	9
SALAMANCA	92	23	69	8	32	15	37
SEGOVIA	12	3	9		5	3	4
SORIA	5	3	2	1	1	2	1
VALLADOLID	98	21	77	7	50	14	27
ZAMORA	17	5	12	4	6	1	6
<b>CASTILLA Y LEON</b>	<b>423</b>	<b>89</b>	<b>334</b>	<b>28</b>	<b>194</b>	<b>61</b>	<b>140</b>
BARCELONA	1.113	304	809	96	387	208	422
GIRONA	66	15	51	5	24	10	27
LLEIDA	57	20	37	6	14	14	23
TARRAGONA	81	26	55	4	30	22	25
<b>CATALUÑA</b>	<b>1.317</b>	<b>365</b>	<b>952</b>	<b>111</b>	<b>455</b>	<b>254</b>	<b>497</b>
ALICANTE/ALACANT	287	32	255	6	105	26	150
CASTELLON/CASTELLON	60	6	54	2	33	4	21
VALENCIA	570	109	461	35	240	74	221
<b>COM. VALENCIANA</b>	<b>917</b>	<b>147</b>	<b>770</b>	<b>43</b>	<b>378</b>	<b>104</b>	<b>392</b>
BADAJOS	55	7	48	1	33	6	15
CACERES	27	5	22		11	5	11
<b>EXTREMADURA</b>	<b>82</b>	<b>12</b>	<b>70</b>	<b>1</b>	<b>44</b>	<b>11</b>	<b>26</b>
A CORUÑA	412	46	366	11	176	35	190
LUGO	50	5	45	1	21	4	24
OURENSE	47	8	39	2	14	6	25
PONTEVEDRA	239	46	193	10	96	36	97
<b>GALICIA</b>	<b>748</b>	<b>105</b>	<b>643</b>	<b>24</b>	<b>307</b>	<b>81</b>	<b>336</b>
<b>MADRID (COM. DE MADRID)</b>	<b>2.110</b>	<b>255</b>	<b>1.855</b>	<b>61</b>	<b>867</b>	<b>194</b>	<b>988</b>
<b>MURCIA (REGION DE MURCIA)</b>	<b>347</b>	<b>59</b>	<b>288</b>	<b>22</b>	<b>143</b>	<b>37</b>	<b>145</b>
<b>NAVARRA (COM. FORNOS DE NAVARRA)</b>	<b>303</b>	<b>25</b>	<b>278</b>	<b>6</b>	<b>112</b>	<b>19</b>	<b>166</b>
ALAVA	103	15	88	4	51	11	37
GUIPUZCOA	293	51	242	21	148	30	94
VIZCAYA	420	63	357	26	184	37	173
<b>PAIS VASCO</b>	<b>816</b>	<b>129</b>	<b>687</b>	<b>51</b>	<b>383</b>	<b>78</b>	<b>304</b>
<b>RIOJA (LA RIOJA)</b>	<b>45</b>	<b>11</b>	<b>34</b>	<b>3</b>	<b>22</b>	<b>8</b>	<b>12</b>
CEUTA	1		1				1
MELILLA	3	1	2			1	2
EXTRANJERO							
<b>TOTAL</b>	<b>9.957</b>	<b>1.711</b>	<b>8.246</b>	<b>511</b>	<b>4.082</b>	<b>1.200</b>	<b>4.164</b>

### 32.1M CONTRATOS DE FORMACIÓN SEGÚN SEXO Y EDAD POR COMUNIDADES AUTÓNOMAS Y PROVINCIAS. MES

OCTUBRE 2006

	TOTAL	HOMBRES					MUJERES					
		< 25	25 - 29	30 - 39	40 - 44	>= 45	< 25	25 - 29	30 - 39	40 - 44	>= 45	
ALMERIA	277	206	2		1	1	67					
CADIZ	347	198					148					1
CORDOBA	406	268					138					
GRANADA	488	353					130	1	1	1	2	
HUELVA	98	74				1	23					
JAEN	206	145					60			1		
MALAGA	506	336				1	169					
SEVILLA	513	345		1	1		166					
<b>ANDALUCIA</b>	<b>2.841</b>	<b>1.925</b>	<b>2</b>	<b>1</b>	<b>2</b>	<b>3</b>	<b>901</b>	<b>1</b>	<b>1</b>	<b>2</b>	<b>3</b>	
HUESCA	53	46					7					
TERUEL	12	8				1	3					
ZARAGOZA	58	34					23					1
<b>ARAGON</b>	<b>123</b>	<b>88</b>				<b>1</b>	<b>33</b>					<b>1</b>
<b>ASTURIAS (PRINCIPADO D</b>	<b>193</b>	<b>128</b>				<b>2</b>	<b>62</b>			<b>1</b>		
<b>BALEARS (ILLES)</b>	<b>186</b>	<b>85</b>	<b>14</b>	<b>20</b>	<b>6</b>	<b>16</b>	<b>30</b>	<b>2</b>	<b>4</b>	<b>4</b>	<b>5</b>	
LAS PALMAS	53	34					19					
STA. C. TENERIFE	40	27					13					
<b>CANARIAS</b>	<b>93</b>	<b>61</b>					<b>32</b>					
<b>CANTABRIA</b>	<b>142</b>	<b>90</b>	<b>1</b>	<b>1</b>	<b>1</b>	<b>2</b>	<b>28</b>	<b>4</b>	<b>7</b>	<b>1</b>	<b>7</b>	
ALBACETE	156	105	2	2	1	3	32	1	3	5	2	
CIUDAD REAL	226	164	3				57	1	1			
CUENCA	62	48					14					
GUADALAJARA	36	24					9	2				1
TOLEDO	192	121			1		50	1	5	1	13	
<b>CASTILLA-LA MANCHA</b>	<b>672</b>	<b>462</b>	<b>5</b>	<b>2</b>	<b>2</b>	<b>3</b>	<b>162</b>	<b>5</b>	<b>9</b>	<b>6</b>	<b>16</b>	
AVILA	21	9					12					
BURGOS	67	19		2	1	4	6	4	13	6	12	
LEON	89	54					35					
PALENCIA	25	4	1			3	6	2	8		1	
SALAMANCA	144	98					45		1			
SEGOVIA	31	15					4	1	5	3	3	
SORIA	18	3		1	1		3	2	5	1	2	
VALLADOLID	86	38			1	3	33		5	2	4	
ZAMORA	41	24					17					
<b>CASTILLA Y LEON</b>	<b>522</b>	<b>264</b>	<b>1</b>	<b>3</b>	<b>3</b>	<b>10</b>	<b>161</b>	<b>9</b>	<b>37</b>	<b>12</b>	<b>22</b>	
BARCELONA	563	395	4	6	1	2	148	2	1	3	1	
GIRONA	84	67					16		1			
LLEIDA	43	32			1		9		1			
TARRAGONA	57	39		1			16					1
<b>CATALUÑA</b>	<b>747</b>	<b>533</b>	<b>4</b>	<b>7</b>	<b>2</b>	<b>2</b>	<b>189</b>	<b>2</b>	<b>3</b>	<b>3</b>	<b>2</b>	
ALICANTE/ALACANT	441	274					164	1		2		
CASTELLON/CASTELLO	66	41	1		1		22		1			
VALENCIA	438	296				1	139	1	1			
<b>COM. VALENCIANA</b>	<b>945</b>	<b>611</b>	<b>1</b>	<b>1</b>	<b>1</b>	<b>1</b>	<b>325</b>	<b>2</b>	<b>2</b>	<b>2</b>		
BADAJOS	265	188	1	1		2	72		1			
CACERES	169	138					31					
<b>EXTREMADURA</b>	<b>434</b>	<b>326</b>	<b>1</b>	<b>1</b>		<b>2</b>	<b>103</b>		<b>1</b>			
A CORUÑA	314	227					87					
LUGO	106	66	1			1	38					
OURENSE	136	100					33					3
PONTEVEDRA	358	249	1				108					
<b>GALICIA</b>	<b>914</b>	<b>642</b>	<b>2</b>			<b>1</b>	<b>266</b>					<b>3</b>
<b>MADRID (COM. DE)</b>	<b>1.564</b>	<b>445</b>	<b>20</b>	<b>36</b>	<b>23</b>	<b>67</b>	<b>314</b>	<b>70</b>	<b>219</b>	<b>133</b>	<b>237</b>	
<b>MURCIA (REGION DE)</b>	<b>474</b>	<b>325</b>	<b>2</b>	<b>1</b>	<b>1</b>	<b>1</b>	<b>112</b>	<b>4</b>	<b>14</b>	<b>6</b>	<b>8</b>	
<b>NAVARRA (COM. FORAL DE</b>	<b>75</b>	<b>36</b>					<b>19</b>	<b>3</b>	<b>8</b>	<b>1</b>	<b>8</b>	
ALAVA	32	11	2				9	5	5			
GUIPUZCOA	56	45	1				8			1	1	
VIZCAYA	108	47	3	4	5	4	36	1	6	1	1	
<b>PAIS VASCO</b>	<b>196</b>	<b>103</b>	<b>6</b>	<b>4</b>	<b>5</b>	<b>4</b>	<b>53</b>	<b>6</b>	<b>11</b>	<b>2</b>	<b>2</b>	
RIOJA (LA)	6	3					3					
CEUTA	39	22					17					
MELILLA	8	4	1				3					
EXTRANJERO	0											
<b>TOTAL</b>	<b>10.174</b>	<b>6.153</b>	<b>60</b>	<b>76</b>	<b>46</b>	<b>115</b>	<b>2.813</b>	<b>108</b>	<b>316</b>	<b>173</b>	<b>314</b>	



### 32.2M CONTRATOS DE FORMACIÓN SEGÚN DURACIÓN POR COMUNIDADES AUTÓNOMAS Y PROVINCIAS. MES

	OCTUBRE 2006					
	TOTAL	6 MESES	> 6 Y ≤ 12 MESES	> 12 Y ≤ 18 MESES	> 18 Y ≤ 24 MESES	> 24 MESES
ALMERIA	277	242	29	5	1	
CADIZ	347	272	43	31	1	1
CORDOBA	406	372	29	3	2	
GRANADA	488	448	36	2	2	
HUELVA	98	81	16		1	
JAEN	206	188	14	1	3	1
MALAGA	506	476	27		3	1
SEVILLA	513	466	40	3	4	
<b>ANDALUCIA</b>	<b>2.841</b>	<b>2.545</b>	<b>234</b>	<b>45</b>	<b>17</b>	<b>3</b>
HUESCA	53	47	5	1		
TERUEL	12	8	4			
ZARAGOZA	58	54	4			1
<b>ARAGON</b>	<b>123</b>	<b>109</b>	<b>13</b>	<b>1</b>		<b>1</b>
<b>ASTURIAS (PRINCIPADO DE)</b>	<b>193</b>	<b>138</b>	<b>53</b>	<b>2</b>		
<b>BALEARS (ILLES)</b>	<b>186</b>	<b>166</b>	<b>18</b>		<b>2</b>	
LAS PALMAS	53	41	12			
STA. C. TENERIFE	40	21	18		1	
<b>CANARIAS</b>	<b>93</b>	<b>62</b>	<b>30</b>		<b>1</b>	
<b>CANTABRIA</b>	<b>142</b>	<b>121</b>	<b>16</b>	<b>5</b>		
ALBACETE	156	149	7			
CIUDAD REAL	226	206	19		1	
CUENCA	62	59	1		2	
GUADALAJARA	36	23	12	1		
TOLEDO	192	156	31	3	2	1
<b>CASTILLA-LA MANCHA</b>	<b>672</b>	<b>593</b>	<b>70</b>	<b>4</b>	<b>5</b>	<b>1</b>
AVILA	21	20	1			
BURGOS	67	55	12			
LEON	89	73	16			
PALENCIA	25	25				
SALAMANCA	144	128	15		1	
SEGOVIA	31	27	4			
SORIA	18	15	3			
VALLADOLID	86	78	8			
ZAMORA	41	40	1			
<b>CASTILLA Y LEON</b>	<b>522</b>	<b>461</b>	<b>60</b>		<b>1</b>	
BARCELONA	563	422	130	10	1	1
GIRONA	84	65	13	3	3	
LLEIDA	43	33	10			
TARRAGONA	57	42	9	5	1	
<b>CATALUÑA</b>	<b>747</b>	<b>562</b>	<b>162</b>	<b>18</b>	<b>5</b>	<b>1</b>
ALICANTE/ALACANT	441	409	31		1	
CASTELLON/CASTELLO	66	48	17	1		
VALENCIA	438	389	48	1		
<b>COM. VALENCIANA</b>	<b>945</b>	<b>846</b>	<b>96</b>	<b>2</b>	<b>1</b>	
BADAJOS	265	235	21	5	4	
CACERES	169	155	14			
<b>EXTREMADURA</b>	<b>434</b>	<b>390</b>	<b>35</b>	<b>5</b>	<b>4</b>	
A CORUÑA	314	286	21	3	4	1
LUGO	106	95	8	2	1	
OURENSE	136	122	14			
PONTEVEDRA	358	334	21		3	
<b>GALICIA</b>	<b>914</b>	<b>837</b>	<b>64</b>	<b>5</b>	<b>8</b>	<b>1</b>
<b>MADRID (COM. DE)</b>	<b>1.564</b>	<b>1.278</b>	<b>280</b>	<b>3</b>	<b>3</b>	
<b>MURCIA (REGION DE)</b>	<b>474</b>	<b>445</b>	<b>27</b>	<b>2</b>		
<b>NAVARRA (COM. FORAL DE)</b>	<b>75</b>	<b>56</b>	<b>19</b>			
ALAVA	32	17	14		1	
GUIPUZCOA	56	49	7			
VIZCAYA	108	100	7	1		
<b>PAIS VASCO</b>	<b>196</b>	<b>166</b>	<b>28</b>	<b>1</b>	<b>1</b>	
RIOJA (LA)	6	6				
CEUTA	39	39				
MELILLA	8	8				
EXTRANJERO						
<b>TOTAL</b>	<b>10.174</b>	<b>8.828</b>	<b>1.205</b>	<b>93</b>	<b>48</b>	<b>7</b>

**33.1M OTROS CONTRATOS NO CONTEMPLADOS ANTERIORMENTE SEGÚN SEXO Y EDAD POR COMUNIDADES AUTÓNOMAS Y PROVINCIAS. MES**

**OCTUBRE 2006**

TOTAL	HOMBRES					MUJERES					
	< 25	25 - 29	30 - 39	40 - 44	>= 45	< 25	25 - 29	30 - 39	40 - 44	>= 45	
ALMERIA	8		1	1		1	3			2	
CADIZ	353	13	13	58	26	112	3	14	43	38	33
CORDOBA	138	15	14	20	7	15	10	10	21	11	15
GRANADA	155	9	9	28	4	9	13	18	23	12	30
HUELVA	266	1	3	28	5	4	21	44	98	28	34
JAEN	176	18	7	28	13	36	7	8	13	9	37
MALAGA	81	8	9	14	2	3	17	15	7	3	3
SEVILLA	1.341	92	47	117	57	175	109	101	288	150	205
<b>ANDALUCIA</b>	<b>2.518</b>	<b>156</b>	<b>103</b>	<b>294</b>	<b>114</b>	<b>355</b>	<b>183</b>	<b>210</b>	<b>493</b>	<b>253</b>	<b>357</b>
HUESCA	5		1				2		1		1
TERUEL	5	1	1	1	1		1				
ZARAGOZA	57	5	8	10	4	4	3	7	9	5	2
<b>ARAGON</b>	<b>67</b>	<b>6</b>	<b>10</b>	<b>11</b>	<b>5</b>	<b>4</b>	<b>6</b>	<b>7</b>	<b>10</b>	<b>5</b>	<b>3</b>
<b>ASTURIAS (PRINCIPADO D</b>	<b>80</b>	<b>8</b>	<b>18</b>	<b>10</b>	<b>4</b>	<b>2</b>	<b>12</b>	<b>13</b>	<b>8</b>	<b>4</b>	<b>1</b>
<b>BALEARS (ILLES)</b>	<b>102</b>	<b>14</b>	<b>11</b>	<b>19</b>	<b>3</b>	<b>8</b>	<b>12</b>	<b>8</b>	<b>16</b>	<b>5</b>	<b>6</b>
LAS PALMAS	142	1	8	27	16	26	8	8	29	8	11
STA. C. TENERIFE	30	1	4	6	2	2	2	8	2	2	1
<b>CANARIAS</b>	<b>172</b>	<b>2</b>	<b>12</b>	<b>33</b>	<b>18</b>	<b>28</b>	<b>10</b>	<b>16</b>	<b>31</b>	<b>10</b>	<b>12</b>
<b>CANTABRIA</b>	<b>13</b>	<b>1</b>		<b>3</b>	<b>1</b>	<b>1</b>	<b>1</b>	<b>1</b>	<b>3</b>	<b>2</b>	
ALBACETE	29	2	2	3	1	2	6	3	1	2	7
CIUDAD REAL	352	56	30	57	20	44	49	18	42	13	23
CUENCA	21	4	2	1	2	3	2		2	3	2
GUADALAJARA	6		1	1		1	1	1	1		
TOLEDO	117	4	9	10		4	15	16	18	12	29
<b>CASTILLA-LA MANCHA</b>	<b>525</b>	<b>66</b>	<b>44</b>	<b>72</b>	<b>23</b>	<b>54</b>	<b>73</b>	<b>38</b>	<b>64</b>	<b>30</b>	<b>61</b>
AVILA	1					1					
BURGOS	264	18	18	24	9	8	25	34	70	31	27
LEON	16	2	4	1	1	1	2	3	1		1
PALENCIA	121		5	6	1	2	5	18	41	26	17
SALAMANCA	105	14	7	11	5	6	3	4	15	12	28
SEGOVIA	1			1							
SORIA	95	5	1	5	1		17	15	26	7	18
VALLADOLID	52	4	8	7		2	7	12	7	2	3
ZAMORA	604	31	21	20	9	32	56	130	139	60	106
<b>CASTILLA Y LEON</b>	<b>1.259</b>	<b>74</b>	<b>64</b>	<b>75</b>	<b>26</b>	<b>52</b>	<b>115</b>	<b>216</b>	<b>299</b>	<b>138</b>	<b>200</b>
BARCELONA	354	36	44	53	12	25	23	36	59	19	47
GIRONA	29	2	4	4	2	6	4	3	2	1	1
LLEIDA	25	1	3	2	2	4	2	5	2	1	3
TARRAGONA	68	6	8	12	3	4	7	12	10	2	4
<b>CATALUÑA</b>	<b>476</b>	<b>45</b>	<b>59</b>	<b>71</b>	<b>19</b>	<b>39</b>	<b>36</b>	<b>56</b>	<b>73</b>	<b>23</b>	<b>55</b>
ALICANTE/ALACANT	189	9	25	51	10	23	2	18	26	12	13
CASTELLON/CASTELLO	41		1	14	3	4	1	3	10	4	1
VALENCIA	260	36	30	40	12	22	28	25	34	12	21
<b>COM. VALENCIANA</b>	<b>490</b>	<b>45</b>	<b>56</b>	<b>105</b>	<b>25</b>	<b>49</b>	<b>31</b>	<b>46</b>	<b>70</b>	<b>28</b>	<b>35</b>
BADAJOS	485	43	33	96	50	122	23	14	47	21	36
CACERES	416	42	35	39	21	59	16	26	53	40	85
<b>EXTREMADURA</b>	<b>901</b>	<b>85</b>	<b>68</b>	<b>135</b>	<b>71</b>	<b>181</b>	<b>39</b>	<b>40</b>	<b>100</b>	<b>61</b>	<b>121</b>
A CORUÑA	376	23	62	86	39	50	15	34	41	15	11
LUGO	1.300	18	35	47	19	48	198	304	363	139	129
OURENSE	40		7	7	4	9		4	8	1	
PONTEVEDRA	224	6	16	68	36	53	18	11	13	3	
<b>GALICIA</b>	<b>1.940</b>	<b>47</b>	<b>120</b>	<b>208</b>	<b>98</b>	<b>160</b>	<b>231</b>	<b>353</b>	<b>425</b>	<b>158</b>	<b>140</b>
MADRID (COM. DE)	367	48	40	37	14	36	77	48	38	8	21
MURCIA (REGION DE)	319	50	43	56	6	15	29	54	27	7	32
NAVARRA (COM. FORAL DE	185	7	17	36	8	15	14	19	36	20	13
ALAVA	63	3	11	19	4	8	4	5	9		
GUIPUZCOA	22		1	5		3	1	2	2	3	5
VIZCAYA	99	6	13	15	5	8	8	7	17	8	12
<b>PAIS VASCO</b>	<b>184</b>	<b>9</b>	<b>25</b>	<b>39</b>	<b>9</b>	<b>19</b>	<b>13</b>	<b>14</b>	<b>28</b>	<b>11</b>	<b>17</b>
RIOJA (LA)	63	10	6	18	8	11	2	1	2	1	4
CEUTA											
MELILLA	439	10	15	16	5	10	70	57	126	64	66
EXTRANJERO											
<b>TOTAL</b>	<b>10.100</b>	<b>683</b>	<b>711</b>	<b>1.238</b>	<b>457</b>	<b>1.039</b>	<b>954</b>	<b>1.197</b>	<b>1.849</b>	<b>828</b>	<b>1.144</b>

### 33.2M OTROS CONTRATOS NO CONTEMPLADOS ANTERIORMENTE SEGÚN DURACIÓN POR COMUNIDADES AUTÓNOMAS Y PROVINCIAS. MES

OCTUBRE 2006

	TOTAL	≤ 7 DIAS	> 7 Y ≤ 15 DIAS	> 15 DIAS Y ≤ 1 MES	> 1 Y ≤ 3 MESES	> 3 Y ≤ 6 MESES	> 6 Y ≤ 12 MESES	> 12 Y ≤ 18 MESES	> 18 Y ≤ 24 MESES	> 24 MESES	INDETERMINADOS
ALMERIA	8				2	3	1				2
CADIZ	353	1	2	8	2	61	214			1	64
CORDOBA	138	22	12	1	4	24	8				67
GRANADA	155	27	9	71	2	27	7	1			11
HUELVA	266	8	23	21	63	37	2				112
JAEN	176	16		1		2	1				156
MALAGA	81	9		1	2	47	9				13
SEVILLA	1.341	126	78	23	19	37	3	1	1	2	1.051
<b>ANDALUCIA</b>	<b>2.518</b>	<b>209</b>	<b>124</b>	<b>126</b>	<b>94</b>	<b>238</b>	<b>245</b>	<b>2</b>	<b>1</b>	<b>3</b>	<b>1.476</b>
HUESCA	5					1	1				3
TERUEL	5					2					3
ZARAGOZA	57	1	1		2	22	4	2			25
<b>ARAGON</b>	<b>67</b>	<b>1</b>	<b>1</b>		<b>2</b>	<b>25</b>	<b>5</b>	<b>2</b>			<b>31</b>
<b>ASTURIAS (PRINCIPADO D</b>	<b>80</b>	<b>28</b>	<b>1</b>			<b>21</b>	<b>6</b>				<b>24</b>
<b>BALEARS (ILLES)</b>	<b>102</b>	<b>53</b>	<b>1</b>	<b>4</b>	<b>10</b>	<b>7</b>	<b>11</b>	<b>1</b>			<b>15</b>
LAS PALMAS	142	2			1	20	9		2	29	79
STA. C. TENERIFE	30	1		1		8	12	1	2		5
<b>CANARIAS</b>	<b>172</b>	<b>3</b>		<b>1</b>	<b>1</b>	<b>28</b>	<b>21</b>	<b>1</b>	<b>4</b>	<b>29</b>	<b>84</b>
<b>CANTABRIA</b>	<b>13</b>	<b>1</b>			<b>2</b>	<b>4</b>	<b>3</b>			<b>1</b>	<b>2</b>
ALBACETE	29	6		1	3	7	8				4
CIUDAD REAL	352	8	2	9		6	1				326
CUENCA	21										21
GUADALAJARA	6					1	3				2
TOLEDO	117	42	8	23	5	3			1		35
<b>CASTILLA-LA MANCHA</b>	<b>525</b>	<b>56</b>	<b>10</b>	<b>33</b>	<b>8</b>	<b>17</b>	<b>12</b>		<b>1</b>		<b>388</b>
AVILA	1										1
BURGOS	264	114	2	7	12	6				1	122
LEON	16	5	2			7					2
PALENCIA	121									1	120
SALAMANCA	105	16	1								88
SEGOVIA	1					1					
SORIA	95	4	10	12	11	4	1				53
VALLADOLID	52	4	4	3	3	26	2			1	9
ZAMORA	604	278	69	41	19	23		1			173
<b>CASTILLA Y LEON</b>	<b>1.259</b>	<b>421</b>	<b>88</b>	<b>63</b>	<b>45</b>	<b>67</b>	<b>3</b>	<b>1</b>		<b>3</b>	<b>568</b>
BARCELONA	354	18		2	16	122	56	1	2	6	131
GIRONA	29				2	19	2				6
LLEIDA	25	1			2	2	1				19
TARRAGONA	68	1			7	33	6				21
<b>CATALUÑA</b>	<b>476</b>	<b>20</b>		<b>2</b>	<b>27</b>	<b>176</b>	<b>65</b>	<b>1</b>	<b>2</b>	<b>6</b>	<b>177</b>
ALICANTE/ALACANT	189	19		3	2	31	87		15	1	31
CASTELLON/CASTELLO	41				3	8					30
VALENCIA	260	43	6	9	32	90	21	1	1	1	56
<b>COM. VALENCIANA</b>	<b>490</b>	<b>62</b>	<b>6</b>	<b>12</b>	<b>37</b>	<b>129</b>	<b>108</b>	<b>1</b>	<b>16</b>	<b>2</b>	<b>117</b>
BADAJOS	485	3	49	94		12	1			1	325
CACERES	416	37	2	37		6	1	1			332
<b>EXTREMADURA</b>	<b>901</b>	<b>40</b>	<b>51</b>	<b>131</b>		<b>18</b>	<b>2</b>	<b>1</b>		<b>1</b>	<b>657</b>
A CORUÑA	376	163	4	7	13	22	5				162
LUGO	1.300	289	36	28	6	6	1				934
OURENSE	40	26				1	3				10
PONTEVEDRA	224	150	1	1	1	19	6	1		1	44
<b>GALICIA</b>	<b>1.940</b>	<b>628</b>	<b>41</b>	<b>36</b>	<b>20</b>	<b>48</b>	<b>15</b>	<b>1</b>		<b>1</b>	<b>1.150</b>
<b>MADRID (COM. DE)</b>	<b>367</b>	<b>150</b>	<b>8</b>	<b>5</b>	<b>20</b>	<b>78</b>	<b>21</b>	<b>2</b>			<b>83</b>
<b>MURCIA (REGION DE)</b>	<b>319</b>	<b>31</b>	<b>9</b>	<b>19</b>	<b>2</b>	<b>28</b>	<b>26</b>	<b>1</b>			<b>203</b>
<b>NAVARRA (COM. FORAL DE</b>	<b>185</b>	<b>36</b>	<b>1</b>	<b>3</b>	<b>22</b>	<b>8</b>	<b>8</b>	<b>19</b>	<b>11</b>	<b>10</b>	<b>67</b>
ALAVA	63					26					37
GUIPUZCOA	22					3	2			2	14
VIZCAYA	99	13		1	2	39	8	2		1	34
<b>PAIS VASCO</b>	<b>184</b>	<b>13</b>		<b>1</b>	<b>2</b>	<b>68</b>	<b>10</b>	<b>2</b>		<b>1</b>	<b>85</b>
<b>RIOJA (LA)</b>	<b>63</b>	<b>30</b>		<b>1</b>	<b>5</b>	<b>9</b>	<b>1</b>				<b>17</b>
CEUTA											
MELILLA	439	236	49	66	28	9	4				47
EXTRANJERO											
<b>TOTAL</b>	<b>10.100</b>	<b>2.018</b>	<b>390</b>	<b>503</b>	<b>325</b>	<b>978</b>	<b>566</b>	<b>35</b>	<b>36</b>	<b>58</b>	<b>5.191</b>

**33.3M OTROS CONTRATOS NO CONTEMPLADOS ANTERIORMENTE SEGÚN SEXO Y TIPO DE JORNADA POR COMUNIDADES AUTÓNOMAS Y PROVINCIAS. MES**

**OCTUBRE 2006**

	TOTAL	AMBOS SEXOS		HOMBRES		MUJERES	
		JORNADA PARCIAL	JORNADA COMPLETA	JORNADA PARCIAL	JORNADA COMPLETA	JORNADA PARCIAL	JORNADA COMPLETA
ALMERIA	8		8		3		5
CADIZ	353		353		222		131
CORDOBA	138		138		71		67
GRANADA	155		155		59		96
HUELVA	266		266		41		225
JAEN	176		176		102		74
MALAGA	81		81		36		45
SEVILLA	1.341		1.341		488		853
<b>ANDALUCIA</b>	<b>2.518</b>		<b>2.518</b>		<b>1.022</b>		<b>1.496</b>
HUESCA	5		5		1		4
TERUEL	5		5		4		1
ZARAGOZA	57		57		31		26
<b>ARAGON</b>	<b>67</b>		<b>67</b>		<b>36</b>		<b>31</b>
<b>ASTURIAS (PRINCIPIALES)</b>	<b>80</b>		<b>80</b>		<b>42</b>		<b>38</b>
<b>BALEARS (ILLES)</b>	<b>102</b>		<b>102</b>		<b>55</b>		<b>47</b>
LAS PALMAS	142		142		78		64
STA. C. TENERIFE	30		30		15		15
<b>CANARIAS</b>	<b>172</b>		<b>172</b>		<b>93</b>		<b>79</b>
<b>CANTABRIA</b>	<b>13</b>		<b>13</b>		<b>6</b>		<b>7</b>
ALBACETE	29		29		10		19
CIUDAD REAL	352		352		207		145
CUENCA	21		21		12		9
GUADALAJARA	6		6		3		3
TOLEDO	117		117		27		90
<b>CASTILLA-LA MANCHA</b>	<b>525</b>		<b>525</b>		<b>259</b>		<b>266</b>
AVILA	1		1		1		
BURGOS	264		264		77		187
LEON	16		16		9		7
PALENCIA	121		121		14		107
SALAMANCA	105		105		43		62
SEGOVIA	1		1		1		
SORIA	95		95		12		83
VALLADOLID	52	1	51		21	1	30
ZAMORA	604		604		113		491
<b>CASTILLA Y LEON</b>	<b>1.259</b>	<b>1</b>	<b>1.258</b>		<b>291</b>	<b>1</b>	<b>967</b>
BARCELONA	354		354		170		184
GIRONA	29		29		18		11
LLEIDA	25		25		12		13
TARRAGONA	68		68		33		35
<b>CATALUÑA</b>	<b>476</b>		<b>476</b>		<b>233</b>		<b>243</b>
ALICANTE/ALACANT	189		189		118		71
CASTELLON/CASTEL	41		41		22		19
VALENCIA	260		260		140		120
<b>COM. VALENCIANA</b>	<b>490</b>		<b>490</b>		<b>280</b>		<b>210</b>
BADAJOS	485		485		344		141
CACERES	416		416		196		220
<b>EXTREMADURA</b>	<b>901</b>		<b>901</b>		<b>540</b>		<b>361</b>
A CORUÑA	376		376		260		116
LUGO	1.300		1.300		167		1.133
OURENSE	40		40		27		13
PONTEVEDRA	224		224		179		45
<b>GALICIA</b>	<b>1.940</b>		<b>1.940</b>		<b>633</b>		<b>1.307</b>
MADRID (COM. DE)	367		367		175		192
MURCIA (REGION DE)	319		319		170		149
NAVARRA (COM. FORN)	185		185		83		102
ALAVA	63		63		45		18
GUIPUZCOA	22		22		9		13
VIZCAYA	99		99		47		52
<b>PAIS VASCO</b>	<b>184</b>		<b>184</b>		<b>101</b>		<b>83</b>
RIOJA (LA)	63		63		53		10
CEUTA							
MELILLA	439		439		56		383
EXTRANJERO							
<b>TOTAL</b>	<b>10.100</b>	<b>1</b>	<b>10.099</b>		<b>4.128</b>	<b>1</b>	<b>5.971</b>

### 34.1M PRÓRROGAS SEGÚN TIPO DE CONTRATO POR COMUNIDADES AUTÓNOMAS Y PROVINCIAS. MES

OCTUBRE 2006

	TOTAL	OBRA O SERVICIO	EVENTUAL CIRCUNSTANCIAS DE LA PRODUCCIÓN	INTERINIDAD	TEMPORAL MINUSVÁLIDOS	TEMPORAL DE INSERCIÓN
ALMERIA	2.556	70	2.295	6	9	
CADIZ	5.645	394	4.843	16	14	
CORDOBA	2.563	119	2.105	7	6	
GRANADA	3.542	264	2.769	10	11	
HUELVA	1.922	324	1.401	20	6	
JAEN	1.915	139	1.488	6	3	
MALAGA	10.015	470	8.693	31	9	
SEVILLA	8.210	552	7.050	34	18	
<b>ANDALUCIA</b>	<b>36.368</b>	<b>2.332</b>	<b>30.644</b>	<b>130</b>	<b>76</b>	
HUESCA	665	21	587	2	2	
TERUEL	363	7	336		2	
ZARAGOZA	4.936	51	4.686	27	11	
<b>ARAGON</b>	<b>5.964</b>	<b>79</b>	<b>5.609</b>	<b>29</b>	<b>15</b>	
<b>ASTURIAS (PRINCIPADO DE)</b>	<b>3.634</b>	<b>57</b>	<b>3.323</b>	<b>14</b>	<b>18</b>	
<b>BALEARIS (ILLES)</b>	<b>10.417</b>	<b>869</b>	<b>9.289</b>	<b>66</b>	<b>18</b>	
LAS PALMAS	5.984	164	5.583	32	10	
STA. C. TENERIFE	5.033	226	4.691	6	8	
<b>CANARIAS</b>	<b>11.017</b>	<b>390</b>	<b>10.274</b>	<b>38</b>	<b>18</b>	
<b>CANTABRIA</b>	<b>3.537</b>	<b>18</b>	<b>3.350</b>	<b>7</b>	<b>11</b>	
ALBACETE	1.611	35	1.422	9	2	
CIUDAD REAL	1.326	67	1.056	3	5	
CUENCA	554	69	437		3	
GUADALAJARA	1.974	24	1.902	10	4	
TOLEDO	2.663	112	2.373	7	2	
<b>CASTILLA-LA MANCHA</b>	<b>8.128</b>	<b>307</b>	<b>7.190</b>	<b>29</b>	<b>16</b>	
AVILA	512	17	476	5		
BURGOS	2.190	49	2.041	9	3	
LEON	1.376	34	1.223	4	4	
PALENCIA	565	7	536	1		
SALAMANCA	493	17	399	4	2	
SEGOVIA	588	8	562	2	1	
SORIA	417	10	393	1	2	
VALLADOLID	2.550	71	2.303	15	16	
ZAMORA	551	21	469	1	4	
<b>CASTILLA Y LEON</b>	<b>9.242</b>	<b>234</b>	<b>8.402</b>	<b>42</b>	<b>32</b>	
BARCELONA	25.623	663	23.893	109	65	
GIRONA	4.172	48	4.005	8	14	
LLEIDA	1.841	23	1.727	5	4	
TARRAGONA	3.792	83	3.596	14	8	
<b>CATALUÑA</b>	<b>35.428</b>	<b>817</b>	<b>33.221</b>	<b>136</b>	<b>91</b>	
ALICANTE/ALACANT	11.132	526	9.705	32	14	
CASTELLON/CASTELLO	2.778	60	2.610	37	4	
VALENCIA	11.970	352	11.020	41	30	
<b>COM. VALENCIANA</b>	<b>25.880</b>	<b>938</b>	<b>23.335</b>	<b>110</b>	<b>48</b>	
BADAJOZ	1.317	125	970	9	2	
CACERES	737	71	529	4		
<b>EXTREMADURA</b>	<b>2.054</b>	<b>196</b>	<b>1.499</b>	<b>13</b>	<b>2</b>	
A CORUÑA	4.277	195	3.599	13	9	
LUGO	933	101	738	1	6	
OURENSE	735	31	609	7	1	
PONTEVEDRA	4.586	137	4.001	10	12	
<b>GALICIA</b>	<b>10.531</b>	<b>464</b>	<b>8.947</b>	<b>31</b>	<b>28</b>	
<b>MADRID (COM. DE)</b>	<b>24.008</b>	<b>1.205</b>	<b>21.225</b>	<b>101</b>	<b>58</b>	
<b>MURCIA (REGION DE)</b>	<b>6.807</b>	<b>53</b>	<b>5.981</b>	<b>16</b>	<b>32</b>	
<b>NAVARRA (COM. FORAL DE)</b>	<b>2.836</b>	<b>48</b>	<b>2.539</b>	<b>17</b>	<b>9</b>	
ALAVA	1.828	30	1.695	6	6	
GUIPUZCOA	2.854	71	2.487	65	17	
VIZCAYA	4.281	113	3.830	21	20	1
<b>PAIS VASCO</b>	<b>8.963</b>	<b>214</b>	<b>8.012</b>	<b>92</b>	<b>43</b>	<b>1</b>
RIOJA (LA)	1.030	14	998	1	1	
CEUTA	147	4	137			
MELILLA	261	144	101	6		
<b>TOTAL</b>	<b>206.252</b>	<b>8.383</b>	<b>184.076</b>	<b>878</b>	<b>516</b>	<b>1</b>

**34.1M PRÓRROGAS SEGÚN TIPO DE CONTRATO POR COMUNIDADES AUTÓNOMAS Y PROVINCIAS. MES (Continuación)**

**OCTUBRE 2006**

	RELEVO	SUSTITUCIÓN JUBILACIÓN 64 AÑOS	JUBILACIÓN PARCIAL	PRÁCTICAS	FORMACIÓN	OTROS CONTRATOS
ALMERIA				67	107	2
CADIZ				128	219	31
CORDOBA				83	235	8
GRANADA			1	123	329	35
HUELVA				37	71	63
JAEN				38	240	1
MALAGA				158	632	22
SEVILLA				269	267	20
<b>ANDALUCIA</b>			<b>1</b>	<b>903</b>	<b>2.100</b>	<b>182</b>
HUESCA				16	33	4
TERUEL				9	9	
ZARAGOZA				112	39	10
<b>ARAGON</b>				<b>137</b>	<b>81</b>	<b>14</b>
ASTURIAS (PRINCIPADO DE)	2		1	124	85	10
BALEARS (ILLES)			1	48	52	74
LAS PALMAS				73	63	59
STA. C. TENERIFE				54	25	23
<b>CANARIAS</b>				<b>127</b>	<b>88</b>	<b>82</b>
<b>CANTABRIA</b>				<b>83</b>	<b>64</b>	<b>4</b>
ALBACETE				41	98	4
CIUDAD REAL				30	163	2
CUENCA				9	36	
GUADALAJARA				6	27	1
TOLEDO	1			63	101	4
<b>CASTILLA-LA MANCHA</b>	<b>1</b>			<b>149</b>	<b>425</b>	<b>11</b>
AVILA				8	6	
BURGOS				67	20	1
LEON				39	71	1
PALENCIA				11	8	2
SALAMANCA				18	52	1
SEGOVIA				5	10	
SORIA				10	1	
VALLADOLID				85	56	4
ZAMORA				8	27	21
<b>CASTILLA Y LEON</b>				<b>251</b>	<b>251</b>	<b>30</b>
BARCELONA				507	314	72
GIRONA				29	50	18
LLEIDA				25	55	2
TARRAGONA				47	36	8
<b>CATALUÑA</b>				<b>608</b>	<b>455</b>	<b>100</b>
ALICANTE/ALACANT				223	332	300
CASTELLON/CASTELLO				33	31	3
VALENCIA			1	301	194	31
<b>COM. VALENCIANA</b>			<b>1</b>	<b>557</b>	<b>557</b>	<b>334</b>
BADAJOS				51	153	7
CACERES				20	113	
<b>EXTREMADURA</b>				<b>71</b>	<b>266</b>	<b>7</b>
A CORUÑA				235	215	11
LUGO				24	63	
OURENSE				32	55	
PONTEVEDRA				176	244	6
<b>GALICIA</b>				<b>467</b>	<b>577</b>	<b>17</b>
MADRID (COM. DE)			1	927	469	22
MURCIA (REGION DE)				176	272	277
<b>NAVARRA (COM. FORAL DE)</b>				<b>159</b>	<b>62</b>	<b>2</b>
ALAVA				75	9	7
GUIPUZCOA		1		175	38	
VIZCAYA			1	224	52	19
<b>PAIS VASCO</b>		<b>1</b>	<b>1</b>	<b>474</b>	<b>99</b>	<b>26</b>
RIOJA (LA)				14	2	
CEUTA				2	4	
MELILLA				4	5	1
<b>TOTAL</b>	<b>3</b>	<b>1</b>	<b>6</b>	<b>5.281</b>	<b>5.914</b>	<b>1.193</b>

### 34.2M PRÓRROGAS SEGÚN DURACIÓN DE LA PRÓRROGA POR COMUNIDADES AUTÓNOMAS Y PROVINCIAS. MES

OCTUBRE 2006

	TOTAL	HASTA 3 MESES	> 3 A ≤ 6 MESES	> 6 A ≤ 12 MESES	> 12 A ≤ 18 MESES	> 18 A ≤ 24 MESES	MÁS DE 24 MESES
ALMERIA	2.556	1.286	825	425	14	5	1
CADIZ	5.645	3.584	1.421	629	7	4	
CORDOBA	2.563	1.244	876	433	7	3	
GRANADA	3.542	1.665	1.241	609	15	10	2
HUELVA	1.922	1.287	366	262	7		
JAEN	1.915	925	705	276	4	5	
MALAGA	10.015	5.687	2.918	1.389	20		1
SEVILLA	8.210	5.090	2.166	925	21	6	2
<b>ANDALUCIA</b>	<b>36.368</b>	<b>20.768</b>	<b>10.518</b>	<b>4.948</b>	<b>95</b>	<b>33</b>	<b>6</b>
HUESCA	665	284	221	154	6		
TERUEL	363	162	108	92	1		
ZARAGOZA	4.936	3.342	1.027	559	8		
<b>ARAGON</b>	<b>5.964</b>	<b>3.788</b>	<b>1.356</b>	<b>805</b>	<b>15</b>		
ASTURIAS (PRINCIPADO DE)	3.634	2.134	978	518	4		
<b>BALEARS (ILLES)</b>	<b>10.417</b>	<b>7.727</b>	<b>1.714</b>	<b>945</b>	<b>25</b>	<b>6</b>	
LAS PALMAS	5.984	2.897	1.859	1.212	15	1	
STA. C. TENERIFE	5.033	2.448	1.528	1.049	7	1	
<b>CANARIAS</b>	<b>11.017</b>	<b>5.345</b>	<b>3.387</b>	<b>2.261</b>	<b>22</b>	<b>2</b>	
<b>CANTABRIA</b>	<b>3.537</b>	<b>2.584</b>	<b>637</b>	<b>313</b>	<b>3</b>		
ALBACETE	1.611	785	450	369	5	2	
CIUDAD REAL	1.326	626	439	249	9	2	1
CUENCA	554	318	149	85	2		
GUADALAJARA	1.974	1.597	212	162	3		
TOLEDO	2.663	1.388	775	493	7		
<b>CASTILLA-LA MANCHA</b>	<b>8.128</b>	<b>4.714</b>	<b>2.025</b>	<b>1.358</b>	<b>26</b>	<b>4</b>	<b>1</b>
AVILA	512	382	69	58	3		
BURGOS	2.190	1.569	312	304	3	2	
LEON	1.376	555	537	284			
PALENCIA	565	369	123	72	1		
SALAMANCA	493	285	143	62	2	1	
SEGOVIA	588	364	113	109	2		
SORIA	417	316	61	39		1	
VALLADOLID	2.550	1.448	672	425	5		
ZAMORA	551	352	125	73	1		
<b>CASTILLA Y LEON</b>	<b>9.242</b>	<b>5.640</b>	<b>2.155</b>	<b>1.426</b>	<b>17</b>	<b>4</b>	
BARCELONA	25.623	13.561	7.472	4.505	67	16	2
GIRONA	4.172	2.243	1.160	758	8	3	
LLEIDA	1.841	793	543	502	2	1	
TARRAGONA	3.792	2.030	1.015	740	7		
<b>CATALUÑA</b>	<b>35.428</b>	<b>18.627</b>	<b>10.190</b>	<b>6.505</b>	<b>84</b>	<b>20</b>	<b>2</b>
ALICANTE/ALACANT	11.132	6.388	2.625	2.099	18	2	
CASTELLON/CASTELLO	2.778	1.292	804	676	6		
VALENCIA	11.970	6.605	2.921	2.423	19	2	
<b>COM. VALENCIANA</b>	<b>25.880</b>	<b>14.285</b>	<b>6.350</b>	<b>5.198</b>	<b>43</b>	<b>4</b>	
BADAJOS	1.317	630	460	216	6	4	1
CACERES	737	382	229	121	5		
<b>EXTREMADURA</b>	<b>2.054</b>	<b>1.012</b>	<b>689</b>	<b>337</b>	<b>11</b>	<b>4</b>	<b>1</b>
A CORUÑA	4.277	1.966	1.397	883	29	2	
LUGO	933	377	353	197	4	1	1
OURENSE	735	247	349	134	3	1	1
PONTEVEDRA	4.586	2.204	1.451	904	22	4	1
<b>GALICIA</b>	<b>10.531</b>	<b>4.794</b>	<b>3.550</b>	<b>2.118</b>	<b>58</b>	<b>8</b>	<b>3</b>
MADRID (COM. DE)	24.008	12.802	7.338	3.753	80	29	6
MURCIA (REGION DE)	6.807	3.263	2.047	1.366	32	99	
<b>NAVARRA (COM. FORAL DE)</b>	<b>2.836</b>	<b>1.925</b>	<b>550</b>	<b>357</b>	<b>3</b>	<b>1</b>	
ALAVA	1.828	1.379	242	203	4		
GUIPUZCOA	2.854	1.815	628	392	18	1	
VIZCAYA	4.281	3.102	791	371	14	3	
<b>PAIS VASCO</b>	<b>8.963</b>	<b>6.296</b>	<b>1.661</b>	<b>966</b>	<b>36</b>	<b>4</b>	
RIOJA (LA)	1.030	724	168	136	2		
CEUTA	147	66	47	33	1		
MELILLA	261	183	60	16	1	1	
<b>TOTAL</b>	<b>206.252</b>	<b>116.677</b>	<b>55.420</b>	<b>33.359</b>	<b>558</b>	<b>219</b>	<b>19</b>

**34.3M PRORROGAS SEGUN SEXO. EDAD Y SECTOR DE ACTIVIDAD ECONOMICA POR COMUNIDADES AUTONOMAS Y PROVINCIAS. MES**

**OCTUBRE 2006**

TOTAL	SEXO Y EDAD						SECTOR DE ACTIVIDAD ECONOMICA				
	HOMBRES			MUJERES			AGRICUL-TURA	INDU-STRIA	CONSTRUC-CIÓN	SERVI-CIOS	
	< 25 AÑOS	25-44 AÑOS	>=45 AÑOS	< 25 AÑOS	25-44 AÑOS	>=45 AÑOS					
ALMERIA	2.556	427	814	173	341	676	125	242	171	240	1.903
CADIZ	5.645	902	1.593	344	908	1.660	238	32	496	470	4.647
CORDOBA	2.563	487	773	152	422	647	82	49	464	233	1.817
GRANADA	3.542	614	1.036	216	536	995	145	37	345	333	2.827
HUELVA	1.922	272	544	154	261	589	102	22	172	153	1.575
JAEN	1.915	436	553	165	286	423	52	23	469	180	1.243
MALAGA	10.015	1.536	2.750	656	1.512	2.951	610	59	492	758	8.706
SEVILLA	8.210	1.418	2.491	524	1.267	2.243	267	75	801	583	6.751
<b>ANDALUCIA</b>	<b>36.368</b>	<b>6.092</b>	<b>10.554</b>	<b>2.384</b>	<b>5.533</b>	<b>10.184</b>	<b>1.621</b>	<b>539</b>	<b>3.410</b>	<b>2.950</b>	<b>29.469</b>
HUESCA	665	103	232	39	73	194	24	26	127	91	421
TERUEL	363	79	117	30	42	82	13	12	60	69	222
ZARAGOZA	4.936	778	1.586	220	717	1.392	243	26	792	257	3.861
<b>ARAGON</b>	<b>5.964</b>	<b>960</b>	<b>1.935</b>	<b>289</b>	<b>832</b>	<b>1.668</b>	<b>280</b>	<b>64</b>	<b>979</b>	<b>417</b>	<b>4.504</b>
ASTURIAS (PRINCIPADO DE)	3.634	460	1.120	163	448	1.233	210	18	469	255	2.892
<b>BALEARIS (ILLES)</b>	<b>10.417</b>	<b>1.380</b>	<b>2.899</b>	<b>722</b>	<b>1.496</b>	<b>3.153</b>	<b>767</b>	<b>67</b>	<b>308</b>	<b>562</b>	<b>9.480</b>
LAS PALMAS	5.984	828	1.811	361	744	1.893	347	45	208	345	5.386
STA. C. TENERIFE	5.033	645	1.426	337	640	1.621	364	73	229	326	4.405
<b>CANARIAS</b>	<b>11.017</b>	<b>1.473</b>	<b>3.237</b>	<b>698</b>	<b>1.384</b>	<b>3.514</b>	<b>711</b>	<b>118</b>	<b>437</b>	<b>671</b>	<b>9.791</b>
<b>CANTABRIA</b>	<b>3.537</b>	<b>542</b>	<b>1.029</b>	<b>141</b>	<b>440</b>	<b>1.180</b>	<b>205</b>	<b>12</b>	<b>537</b>	<b>236</b>	<b>2.752</b>
ALBACETE	1.611	337	517	85	258	361	53	40	340	156	1.075
CIUDAD REAL	1.326	293	332	90	223	314	74	26	216	189	895
CUENCA	554	123	171	44	60	139	17	18	83	58	395
GUADALAJARA	1.974	335	535	65	279	661	99	26	133	60	1.755
TOLEDO	2.663	590	714	151	395	702	111	47	566	288	1.762
<b>CASTILLA-LA MANCHA</b>	<b>8.128</b>	<b>1.678</b>	<b>2.269</b>	<b>435</b>	<b>1.215</b>	<b>2.177</b>	<b>354</b>	<b>157</b>	<b>1.338</b>	<b>751</b>	<b>5.882</b>
AVILA	512	89	124	12	68	183	36	3	20	20	469
BURGOS	2.190	410	624	85	303	654	114	11	497	114	1.568
LEON	1.376	287	395	83	180	362	69	19	218	171	968
PALENCIA	565	121	156	38	65	162	23	12	81	44	428
SALAMANCA	493	105	112	20	96	139	21	5	86	28	374
SEGOVIA	588	101	145	33	88	189	32	22	47	55	464
SORIA	417	66	111	12	64	144	20	4	45	17	351
VALLADOLID	2.550	371	711	87	443	834	104	48	224	133	2.145
ZAMORA	551	90	112	35	90	182	42	9	55	34	453
<b>CASTILLA Y LEON</b>	<b>9.242</b>	<b>1.640</b>	<b>2.490</b>	<b>405</b>	<b>1.397</b>	<b>2.849</b>	<b>461</b>	<b>133</b>	<b>1.273</b>	<b>616</b>	<b>7.220</b>
BARCELONA	25.623	3.896	8.250	1.386	3.405	7.185	1.501	130	2.823	1.554	21.116
GIRONA	4.172	624	1.286	282	553	1.167	260	73	439	399	3.261
LLEIDA	1.841	319	645	104	222	467	84	53	234	218	1.336
TARRAGONA	3.792	531	1.196	241	542	1.045	237	50	364	419	2.959
<b>CATALUÑA</b>	<b>35.428</b>	<b>5.370</b>	<b>11.377</b>	<b>2.013</b>	<b>4.722</b>	<b>9.864</b>	<b>2.082</b>	<b>306</b>	<b>3.860</b>	<b>2.590</b>	<b>28.672</b>
ALICANTE/ALACANT	11.132	1.518	3.450	1.003	1.252	3.043	866	107	1.631	1.229	8.165
CASTELLON/CASTELLO	2.778	429	909	167	336	799	138	32	668	324	1.754
VALENCIA	11.970	1.755	3.955	766	1.519	3.310	665	92	1.518	1.223	9.137
<b>COM. VALENCIANA</b>	<b>25.880</b>	<b>3.702</b>	<b>8.314</b>	<b>1.936</b>	<b>3.107</b>	<b>7.152</b>	<b>1.669</b>	<b>231</b>	<b>3.817</b>	<b>2.776</b>	<b>19.056</b>
BADAJOZ	1.317	277	364	102	227	297	50	25	181	129	982
CACERES	737	200	191	36	112	175	23	6	56	81	594
<b>EXTREMADURA</b>	<b>2.054</b>	<b>477</b>	<b>555</b>	<b>138</b>	<b>339</b>	<b>472</b>	<b>73</b>	<b>31</b>	<b>237</b>	<b>210</b>	<b>1.576</b>
A CORUÑA	4.277	617	1.101	198	554	1.482	325	53	791	472	2.961
LUGO	933	157	261	63	140	269	43	19	113	104	697
OURENSE	735	141	154	40	104	236	60	12	127	70	526
PONTEVEDRA	4.586	732	1.281	231	696	1.447	199	39	785	435	3.327
<b>GALICIA</b>	<b>10.531</b>	<b>1.647</b>	<b>2.797</b>	<b>532</b>	<b>1.494</b>	<b>3.434</b>	<b>627</b>	<b>123</b>	<b>1.816</b>	<b>1.081</b>	<b>7.511</b>
MADRID (COM. DE)	24.008	4.165	6.974	1.162	3.396	6.963	1.348	95	1.817	1.620	20.476
MURCIA (REGION DE)	6.807	1.192	2.145	447	924	1.818	281	354	882	837	4.734
NAVARRA (COM. FORAL DE)	2.836	545	902	117	353	794	125	23	646	133	2.034
ALAVA	1.828	399	701	61	189	418	60	3	271	62	1.492
GUIPUZCOA	2.854	483	855	102	361	868	185	12	538	80	2.224
VIZCAYA	4.281	727	1.492	157	511	1.195	199	27	621	185	3.448
<b>PAIS VASCO</b>	<b>8.963</b>	<b>1.609</b>	<b>3.048</b>	<b>320</b>	<b>1.061</b>	<b>2.481</b>	<b>444</b>	<b>42</b>	<b>1.430</b>	<b>327</b>	<b>7.164</b>
RIOJA (LA)	1.030	154	353	57	139	290	37	10	178	83	759
CEUTA	147	15	46	5	22	49	10		9	6	132
MELILLA	261	32	101	37	29	51	11	3	16	69	173
<b>TOTAL</b>	<b>206.252</b>	<b>33.133</b>	<b>62.145</b>	<b>12.001</b>	<b>28.331</b>	<b>59.326</b>	<b>11.316</b>	<b>2.326</b>	<b>23.459</b>	<b>16.190</b>	<b>164.277</b>



**35.1M CONTRATOS CONVERTIDOS EN INDEFINIDOS SEGÚN TIPO DE CONTRATO POR COMUNIDADES AUTÓNOMAS Y PROVINCIAS. AMBOS SEXOS. MES**

**OCTUBRE 2006**

	TOTAL	OBRA O SERVICIO	EVENTUAL CIRCUNSTANCIAS DE LA PRODUCCIÓN	INTERINIDAD	TEMPORAL DE INSERCIÓN	TEMPORAL MINUSVÁLIDOS
ALMERIA	1.888	910	870	20	2	1
CADIZ	2.227	890	1.205	48		1
CORDOBA	1.290	538	677	19		4
GRANADA	1.597	523	946	41		7
HUELVA	778	377	349	21		2
JAEN	874	242	590	6		1
MALAGA	3.960	908	2.836	77		11
SEVILLA	3.780	1.359	2.195	72	3	5
<b>ANDALUCIA</b>	<b>16.394</b>	<b>5.747</b>	<b>9.668</b>	<b>304</b>	<b>5</b>	<b>32</b>
HUESCA	574	178	372	7		3
TERUEL	340	91	236	2		1
ZARAGOZA	2.639	788	1.648	73		8
<b>ARAGON</b>	<b>3.553</b>	<b>1.057</b>	<b>2.256</b>	<b>82</b>		<b>12</b>
<b>ASTURIAS (PRINCIPADO DE)</b>	<b>2.097</b>	<b>689</b>	<b>1.227</b>	<b>57</b>		<b>10</b>
<b>BALEARS (ILLES)</b>	<b>3.415</b>	<b>688</b>	<b>2.620</b>	<b>35</b>		<b>10</b>
LAS PALMAS	2.954	483	2.353	61		2
STA. C. TENERIFE	2.463	359	2.022	41		2
<b>CANARIAS</b>	<b>5.417</b>	<b>842</b>	<b>4.375</b>	<b>102</b>		<b>4</b>
<b>CANTABRIA</b>	<b>1.499</b>	<b>549</b>	<b>831</b>	<b>33</b>		<b>5</b>
ALBACETE	820	147	591	17		2
CIUDAD REAL	924	364	476	18		2
CUENCA	393	128	231	8		3
GUADALAJARA	668	198	436	10		4
TOLEDO	1.555	391	1.093	17		2
<b>CASTILLA-LA MANCHA</b>	<b>4.360</b>	<b>1.228</b>	<b>2.827</b>	<b>70</b>		<b>13</b>
AVILA	188	58	116	9		
BURGOS	1.003	226	619	26		2
LEON	1.047	393	579	22		9
PALENCIA	306	110	172	8		
SALAMANCA	639	225	347	25		2
SEGOVIA	391	112	261	5		1
SORIA	247	85	150	5		
VALLADOLID	1.360	441	783	49		2
ZAMORA	281	109	153	10		
<b>CASTILLA Y LEON</b>	<b>5.462</b>	<b>1.759</b>	<b>3.180</b>	<b>159</b>		<b>16</b>
BARCELONA	17.439	2.645	13.475	534	3	53
GIRONA	2.786	271	2.389	44		10
LLEIDA	1.473	337	1.071	20		4
TARRAGONA	2.409	485	1.809	41		4
<b>CATALUÑA</b>	<b>24.107</b>	<b>3.738</b>	<b>18.744</b>	<b>639</b>	<b>3</b>	<b>71</b>
ALICANTE/ALACANT	4.728	824	3.612	71		10
CASTELLON/CASTELLO	2.082	366	1.651	26		6
VALENCIA	7.886	1.772	5.545	165		28
<b>COM. VALENCIANA</b>	<b>14.696</b>	<b>2.962</b>	<b>10.808</b>	<b>262</b>		<b>44</b>
BADAJOS	989	450	464	22		3
CACERES	683	282	350	7		2
<b>EXTREMADURA</b>	<b>1.672</b>	<b>732</b>	<b>814</b>	<b>29</b>		<b>5</b>
A CORUÑA	2.500	1.060	1.242	34		3
LUGO	623	184	393	6		1
OURENSE	621	213	355	23		
PONTEVEDRA	2.246	687	1.358	46		13
<b>GALICIA</b>	<b>5.990</b>	<b>2.144</b>	<b>3.348</b>	<b>109</b>		<b>17</b>
<b>MADRID (COM. DE)</b>	<b>19.357</b>	<b>5.210</b>	<b>12.295</b>	<b>467</b>		<b>40</b>
<b>MURCIA (REGION DE)</b>	<b>3.695</b>	<b>828</b>	<b>2.670</b>	<b>34</b>		<b>13</b>
<b>NAVARRA (COM. FORAL DE)</b>	<b>1.581</b>	<b>492</b>	<b>869</b>	<b>84</b>		<b>7</b>
ALAVA	714	172	462	19		6
GUIPUZCOA	1.734	655	867	53		7
VIZCAYA	2.147	883	995	90		12
<b>PAIS VASCO</b>	<b>4.595</b>	<b>1.710</b>	<b>2.324</b>	<b>162</b>		<b>25</b>
RIOJA (LA)	701	174	467	30		3
CEUTA	74	15	55	3		
MELILLA	121	62	54	3		1
EXTRANJERO	13	3	9			
<b>TOTAL</b>	<b>118.799</b>	<b>30.629</b>	<b>79.441</b>	<b>2.664</b>	<b>8</b>	<b>328</b>

**35.1M CONTRATOS CONVERTIDOS EN INDEFINIDOS SEGÚN TIPO DE CONTRATO  
POR COMUNIDADES AUTÓNOMAS Y PROVINCIAS. AMBOS SEXOS. MES**

**OCTUBRE 2006**

	SUSTITUCIÓN JUBILACIÓN 64 AÑOS	PRÁCTICAS	RELEVO	FORMACIÓN	OTROS CONTRATOS
ALMERIA		30	33	22	
CADIZ		48	10	25	
CORDOBA		24	1	26	1
GRANADA		39	5	32	4
HUELVA		25	2	2	
JAEN		16		19	
MALAGA	2	87	5	32	2
SEVILLA		100	16	29	1
<b>ANDALUCIA</b>	<b>2</b>	<b>369</b>	<b>72</b>	<b>187</b>	<b>8</b>
HUESCA	1	6	2	4	1
TERUEL		6		4	
ZARAGOZA	1	71	36	14	
<b>ARAGON</b>	<b>2</b>	<b>83</b>	<b>38</b>	<b>22</b>	<b>1</b>
ASTURIAS (PRINCIPADO DE)		75	16	22	1
<b>BALEARS (ILLES)</b>	<b>1</b>	<b>37</b>	<b>4</b>	<b>17</b>	<b>3</b>
LAS PALMAS	1	48	2	4	
STA. C. TENERIFE		38		1	
<b>CANARIAS</b>	<b>1</b>	<b>86</b>	<b>2</b>	<b>5</b>	
<b>CANTABRIA</b>		<b>49</b>	<b>13</b>	<b>19</b>	
ALBACETE	1	28	4	30	
CIUDAD REAL		35		28	1
CUENCA		4	1	18	
GUADALAJARA	1	10	3	6	
TOLEDO	1	21	1	29	
<b>CASTILLA-LA MANCHA</b>	<b>3</b>	<b>98</b>	<b>9</b>	<b>111</b>	<b>1</b>
AVILA	1	3		1	
BURGOS		43	83	4	
LEON	2	32	1	9	
PALENCIA	1	10	1	4	
SALAMANCA		27		13	
SEGOVIA	2	5		5	
SORIA		4	2	1	
VALLADOLID	1	33	41	9	1
ZAMORA		5		4	
<b>CASTILLA Y LEON</b>	<b>7</b>	<b>162</b>	<b>128</b>	<b>50</b>	<b>1</b>
BARCELONA	4	496	113	105	11
GIRONA	1	41	6	22	2
LLEIDA	1	30	2	8	
TARRAGONA	3	44	7	16	
<b>CATALUÑA</b>	<b>9</b>	<b>611</b>	<b>128</b>	<b>151</b>	<b>13</b>
ALICANTE/ALACANT		114	14	82	1
CASTELLON/CASTELLO		30	1	2	
VALENCIA		272	24	78	2
<b>COM. VALENCIANA</b>		<b>416</b>	<b>39</b>	<b>162</b>	<b>3</b>
BADAJOS		24	1	21	4
CACERES	1	9	1	30	1
<b>EXTREMADURA</b>	<b>1</b>	<b>33</b>	<b>2</b>	<b>51</b>	<b>5</b>
A CORUÑA	5	114	9	33	
LUGO		22	4	13	
OURENSE		19	1	10	
PONTEVEDRA		84	7	50	1
<b>GALICIA</b>	<b>5</b>	<b>239</b>	<b>21</b>	<b>106</b>	<b>1</b>
MADRID (COM. DE)	4	1.099	103	134	5
MURCIA (REGION DE)	1	109	1	39	
<b>NAVARRA (COM. FORAL DE)</b>	<b>1</b>	<b>71</b>	<b>41</b>	<b>9</b>	<b>7</b>
ALAVA	2	30	22	1	
GUIPUZCOA		70	72	9	1
VIZCAYA	2	105	41	12	7
<b>PAIS VASCO</b>	<b>4</b>	<b>205</b>	<b>135</b>	<b>22</b>	<b>8</b>
RIOJA (LA)	1	22	3		1
CEUTA		1			
MELILLA		1			
EXTRANJERO		1			
<b>TOTAL</b>	<b>42</b>	<b>3.767</b>	<b>755</b>	<b>1.107</b>	<b>58</b>

**35.1.1M CONTRATOS CONVERTIDOS EN INDEFINIDOS SEGÚN TIPO DE CONTRATO POR COMUNIDADES AUTÓNOMAS Y PROVINCIAS. HOMBRES. MES**

**OCTUBRE 2006**

	TOTAL	OBRA O SERVICIO	EVENTUAL CIRCUNSTANCIAS DE LA PRODUCCIÓN	INTERINIDAD	TEMPORAL DE INSERCIÓN	TEMPORAL MINUSVÁLIDOS
ALMERIA	1.204	654	499	7		
CADIZ	1.226	565	606	16		
CORDOBA	764	367	359	5		4
GRANADA	937	337	522	27		3
HUELVA	407	223	167	5		2
JAEN	579	179	376	3		1
MALAGA	2.158	604	1.456	23		7
SEVILLA	2.117	867	1.134	24	1	5
<b>ANDALUCIA</b>	<b>9.392</b>	<b>3.796</b>	<b>5.119</b>	<b>110</b>	<b>1</b>	<b>22</b>
HUESCA	333	105	219			2
TERUEL	226	67	150	1		1
ZARAGOZA	1.385	462	830	14		8
<b>ARAGON</b>	<b>1.944</b>	<b>634</b>	<b>1.199</b>	<b>15</b>		<b>11</b>
<b>ASTURIAS (PRINCIPADO DE)</b>	<b>1.120</b>	<b>487</b>	<b>554</b>	<b>15</b>		<b>9</b>
<b>BALEARS (ILLES)</b>	<b>1.797</b>	<b>383</b>	<b>1.362</b>	<b>15</b>		<b>6</b>
LAS PALMAS	1.610	296	1.260	29		1
STA. C. TENERIFE	1.337	281	1.017	22		2
<b>CANARIAS</b>	<b>2.947</b>	<b>577</b>	<b>2.277</b>	<b>51</b>		<b>3</b>
<b>CANTABRIA</b>	<b>856</b>	<b>367</b>	<b>423</b>	<b>11</b>		<b>4</b>
ALBACETE	473	110	321	3		2
CIUDAD REAL	579	279	253	3		1
CUENCA	253	107	125	4		3
GUADALAJARA	395	134	241	4		2
TOLEDO	952	285	629	5		2
<b>CASTILLA-LA MANCHA</b>	<b>2.652</b>	<b>915</b>	<b>1.569</b>	<b>19</b>		<b>10</b>
AVILA	101	39	59			
BURGOS	573	163	304	9		2
LEON	525	208	272	10		7
PALENCIA	182	82	90	2		
SALAMANCA	396	174	192	10		2
SEGOVIA	233	78	143	1		1
SORIA	148	52	89	2		
VALLADOLID	795	330	388	12		2
ZAMORA	166	77	76	5		
<b>CASTILLA Y LEON</b>	<b>3.119</b>	<b>1.203</b>	<b>1.613</b>	<b>51</b>		<b>14</b>
BARCELONA	9.151	1.567	6.977	142		27
GIRONA	1.542	166	1.326	9		7
LLEIDA	863	234	599	4		3
TARRAGONA	1.322	332	938	10		4
<b>CATALUÑA</b>	<b>12.878</b>	<b>2.299</b>	<b>9.840</b>	<b>165</b>		<b>41</b>
ALICANTE/ALACANT	2.675	572	1.956	27		4
CASTELLON/CASTELLO	1.190	265	897	7		6
VALENCIA	4.318	1.174	2.881	56		15
<b>COM. VALENCIANA</b>	<b>8.183</b>	<b>2.011</b>	<b>5.734</b>	<b>90</b>		<b>25</b>
BADAJOS	578	277	265	3		2
CACERES	389	191	165	1		1
<b>EXTREMADURA</b>	<b>967</b>	<b>468</b>	<b>430</b>	<b>4</b>		<b>3</b>
A CORUÑA	1.179	500	582	14		3
LUGO	298	114	162	3		1
OURENSE	348	156	166	9		
PONTEVEDRA	1.335	523	714	12		8
<b>GALICIA</b>	<b>3.160</b>	<b>1.293</b>	<b>1.624</b>	<b>38</b>		<b>12</b>
MADRID (COM. DE)	10.450	3.102	6.370	149		29
MURCIA (REGION DE)	2.323	645	1.580	11		11
NAVARRA (COM. FORAL DE)	867	339	427	19		6
ALAVA	400	123	232	7		4
GUIPUZCOA	985	446	415	10		5
VIZCAYA	1.193	574	477	28		9
<b>PAIS VASCO</b>	<b>2.578</b>	<b>1.143</b>	<b>1.124</b>	<b>45</b>		<b>18</b>
RIOJA (LA)	404	128	252	8		3
CEUTA	41	11	28	1		
MELILLA	89	54	34			
EXTRANJERO	4	1	3			
<b>TOTAL</b>	<b>65.771</b>	<b>19.856</b>	<b>41.562</b>	<b>817</b>	<b>1</b>	<b>227</b>

**35.1.1M CONTRATOS CONVERTIDOS EN INDEFINIDOS SEGÚN TIPO DE CONTRATO POR COMUNIDADES AUTÓNOMAS Y PROVINCIAS. HOMBRES. MES (Continuación)**

**OCTUBRE 2006**

	SUSTITUCIÓN JUBILACIÓN 64 AÑOS	PRÁCTICAS	RELEVO	FORMACIÓN	OTROS CONTRATOS
ALMERIA		13	15	16	
CADIZ		18	9	12	
CORDOBA		12	1	15	1
GRANADA		20	3	23	2
HUELVA		7	2	1	
JAEN		8		12	
MALAGA	2	41	2	22	1
SEVILLA		53	13	19	1
<b>ANDALUCIA</b>	<b>2</b>	<b>172</b>	<b>45</b>	<b>120</b>	<b>5</b>
HUESCA		1	2	4	
TERUEL		4		3	
ZARAGOZA	1	40	24	6	
<b>ARAGON</b>	<b>1</b>	<b>45</b>	<b>26</b>	<b>13</b>	
ASTURIAS (PRINCIPADO DE)		34	7	13	1
<b>BALEARS (ILLES)</b>	<b>1</b>	<b>17</b>	<b>1</b>	<b>11</b>	<b>1</b>
LAS PALMAS		21	2	1	
STA. C. TENERIFE		14		1	
<b>CANARIAS</b>		<b>35</b>	<b>2</b>	<b>2</b>	
<b>CANTABRIA</b>		<b>28</b>	<b>13</b>	<b>10</b>	
ALBACETE	1	12	2	22	
CIUDAD REAL		24		19	
CUENCA		2		12	
GUADALAJARA	1	5	3	5	
TOLEDO	1	10		20	
<b>CASTILLA-LA MANCHA</b>	<b>3</b>	<b>53</b>	<b>5</b>	<b>78</b>	
AVILA	1	1		1	
BURGOS		16	76	3	
LEON	1	20	1	6	
PALENCIA	1	5	1	1	
SALAMANCA		12		6	
SEGOVIA	2	3		5	
SORIA		2	2	1	
VALLADOLID	1	16	41	4	1
ZAMORA		5		3	
<b>CASTILLA Y LEON</b>	<b>6</b>	<b>80</b>	<b>121</b>	<b>30</b>	<b>1</b>
BARCELONA	3	271	77	79	8
GIRONA	1	11	5	16	1
LLEIDA	1	13	2	7	
TARRAGONA	3	15	7	13	
<b>CATALUÑA</b>	<b>8</b>	<b>310</b>	<b>91</b>	<b>115</b>	<b>9</b>
ALICANTE/ALACANT		41	9	65	1
CASTELLON/CASTELLO		13	1	1	
VALENCIA		119	18	54	1
<b>COM. VALENCIANA</b>		<b>173</b>	<b>28</b>	<b>120</b>	<b>2</b>
BADAJOS		15	1	12	3
CACERES	1	5	1	23	1
<b>EXTREMADURA</b>	<b>1</b>	<b>20</b>	<b>2</b>	<b>35</b>	<b>4</b>
A CORUÑA	5	47	7	21	
LUGO		8	4	6	
OURENSE		11		6	
PONTEVEDRA		44	5	28	1
<b>GALICIA</b>	<b>5</b>	<b>110</b>	<b>16</b>	<b>61</b>	<b>1</b>
MADRID (COM. DE)	2	659	61	74	4
MURCIA (REGION DE)	1	51	1	23	
<b>NAVARRA (COM. FORAL DE)</b>	<b>1</b>	<b>34</b>	<b>27</b>	<b>8</b>	<b>6</b>
ALAVA	1	15	17	1	
GUIPUZCOA		46	58	5	
VIZCAYA	2	56	32	8	7
<b>PAIS VASCO</b>	<b>3</b>	<b>117</b>	<b>107</b>	<b>14</b>	<b>7</b>
RIOJA (LA)		11	2		
CEUTA		1			
MELILLA		1			
EXTRANJERO					
<b>TOTAL</b>	<b>34</b>	<b>1.951</b>	<b>555</b>	<b>727</b>	<b>41</b>

**35.1.2M CONTRATOS CONVERTIDOS EN INDEFINIDOS SEGÚN TIPO DE CONTRATO POR COMUNIDADES AUTÓNOMAS Y PROVINCIAS. MUJERES. MES**

**OCTUBRE 2006**

	TOTAL	OBRA O SERVICIO	EVENTUAL CIRCUNSTANCIAS DE LA PRODUCCIÓN	INTERINIDAD	TEMPORAL DE INSERCIÓN	TEMPORAL MINUSVÁLIDOS
ALMERIA	684	256	371	13	2	1
CADIZ	1.001	325	599	32		1
CORDOBA	526	171	318	14		
GRANADA	660	186	424	14		4
HUELVA	371	154	182	16		
JAEN	295	63	214	3		
MALAGA	1.802	304	1.380	54		4
SEVILLA	1.663	492	1.061	48	2	
<b>ANDALUCIA</b>	<b>7.002</b>	<b>1.951</b>	<b>4.549</b>	<b>194</b>	<b>4</b>	<b>10</b>
HUESCA	241	73	153	7		1
TERUEL	114	24	86	1		
ZARAGOZA	1.254	326	818	59		
<b>ARAGON</b>	<b>1.609</b>	<b>423</b>	<b>1.057</b>	<b>67</b>		<b>1</b>
<b>ASTURIAS (PRINCIPADO DE)</b>	<b>977</b>	<b>202</b>	<b>673</b>	<b>42</b>		<b>1</b>
<b>BALEARS (ILLES)</b>	<b>1.618</b>	<b>305</b>	<b>1.258</b>	<b>20</b>		<b>4</b>
LAS PALMAS	1.344	187	1.093	32		1
STA. C. TENERIFE	1.126	78	1.005	19		
<b>CANARIAS</b>	<b>2.470</b>	<b>265</b>	<b>2.098</b>	<b>51</b>		<b>1</b>
<b>CANTABRIA</b>	<b>643</b>	<b>182</b>	<b>408</b>	<b>22</b>		<b>1</b>
ALBACETE	347	37	270	14		
CIUDAD REAL	345	85	223	15		1
CUENCA	140	21	106	4		
GUADALAJARA	273	64	195	6		2
TOLEDO	603	106	464	12		
<b>CASTILLA-LA MANCHA</b>	<b>1.708</b>	<b>313</b>	<b>1.258</b>	<b>51</b>		<b>3</b>
AVILA	87	19	57	9		
BURGOS	430	63	315	17		
LEON	522	185	307	12		2
PALENCIA	124	28	82	6		
SALAMANCA	243	51	155	15		
SEGOVIA	158	34	118	4		
SORIA	99	33	61	3		
VALLADOLID	565	111	395	37		
ZAMORA	115	32	77	5		
<b>CASTILLA Y LEON</b>	<b>2.343</b>	<b>556</b>	<b>1.567</b>	<b>108</b>		<b>2</b>
BARCELONA	8.288	1.078	6.498	392	3	26
GIRONA	1.244	105	1.063	35		3
LLEIDA	610	103	472	16		1
TARRAGONA	1.087	153	871	31		
<b>CATALUÑA</b>	<b>11.229</b>	<b>1.439</b>	<b>8.904</b>	<b>474</b>	<b>3</b>	<b>30</b>
ALICANTE/ALACANT	2.053	252	1.656	44		6
CASTELLON/CASTELLO	892	101	754	19		
VALENCIA	3.568	598	2.664	109		13
<b>COM. VALENCIANA</b>	<b>6.513</b>	<b>951</b>	<b>5.074</b>	<b>172</b>		<b>19</b>
BADAJOS	411	173	199	19		1
CACERES	294	91	185	6		1
<b>EXTREMADURA</b>	<b>705</b>	<b>264</b>	<b>384</b>	<b>25</b>		<b>2</b>
A CORUÑA	1.321	560	660	20		
LUGO	325	70	231	3		
OURENSE	273	57	189	14		
PONTEVEDRA	911	164	644	34		5
<b>GALICIA</b>	<b>2.830</b>	<b>851</b>	<b>1.724</b>	<b>71</b>		<b>5</b>
<b>MADRID (COM. DE)</b>	<b>8.907</b>	<b>2.108</b>	<b>5.925</b>	<b>318</b>		<b>11</b>
<b>MURCIA (REGION DE)</b>	<b>1.372</b>	<b>183</b>	<b>1.090</b>	<b>23</b>		<b>2</b>
<b>NAVARRA (COM. FORAL DE)</b>	<b>714</b>	<b>153</b>	<b>442</b>	<b>65</b>		<b>1</b>
ALAVA	314	49	230	12		2
GUIPUZCOA	749	209	452	43		2
VIZCAYA	954	309	518	62		3
<b>PAIS VASCO</b>	<b>2.017</b>	<b>567</b>	<b>1.200</b>	<b>117</b>		<b>7</b>
RIOJA (LA)	297	46	215	22		
CEUTA	33	4	27	2		
MELILLA	32	8	20	3		1
EXTRANJERO	9	2	6			
<b>TOTAL</b>	<b>53.028</b>	<b>10.773</b>	<b>37.879</b>	<b>1.847</b>	<b>7</b>	<b>101</b>

**35.1.2M CONTRATOS CONVERTIDOS EN INDEFINIDOS SEGÚN TIPO DE CONTRATO POR COMUNIDADES AUTÓNOMAS Y PROVINCIAS. MUJERES. MES (Continuación)**

**OCTUBRE 2006**

	SUSTITUCIÓN JUBILACIÓN 64 AÑOS	PRÁCTICAS	RELEVO	FORMACIÓN	OTROS CONTRATOS
ALMERIA		17	18	6	
CADIZ		30	1	13	
CORDOBA		12		11	
GRANADA		19	2	9	2
HUELVA		18		1	
JAEN		8		7	
MALAGA		46	3	10	1
SEVILLA		47	3	10	
<b>ANDALUCIA</b>		<b>197</b>	<b>27</b>	<b>67</b>	<b>3</b>
HUESCA	1	5			1
TERUEL		2		1	
ZARAGOZA		31	12	8	
<b>ARAGON</b>	<b>1</b>	<b>38</b>	<b>12</b>	<b>9</b>	<b>1</b>
ASTURIAS (PRINCIPADO DE)		41	9	9	
BALEARS (ILLES)		20	3	6	2
LAS PALMAS	1	27		3	
STA. C. TENERIFE		24			
<b>CANARIAS</b>	<b>1</b>	<b>51</b>		<b>3</b>	
<b>CANTABRIA</b>		<b>21</b>		<b>9</b>	
ALBACETE		16	2	8	
CIUDAD REAL		11		9	1
CUENCA		2	1	6	
GUADALAJARA		5		1	
TOLEDO		11	1	9	
<b>CASTILLA-LA MANCHA</b>		<b>45</b>	<b>4</b>	<b>33</b>	<b>1</b>
AVILA		2			
BURGOS		27	7	1	
LEON	1	12		3	
PALENCIA		5		3	
SALAMANCA		15		7	
SEGOVIA		2			
SORIA		2			
VALLADOLID		17		5	
ZAMORA				1	
<b>CASTILLA Y LEON</b>	<b>1</b>	<b>82</b>	<b>7</b>	<b>20</b>	
BARCELONA	1	225	36	26	3
GIRONA		30	1	6	1
LLEIDA		17		1	
TARRAGONA		29		3	
<b>CATALUÑA</b>	<b>1</b>	<b>301</b>	<b>37</b>	<b>36</b>	<b>4</b>
ALICANTE/ALACANT		73	5	17	
CASTELLON/CASTELLO		17		1	
VALENCIA		153	6	24	1
<b>COM. VALENCIANA</b>		<b>243</b>	<b>11</b>	<b>42</b>	<b>1</b>
BADAJOS		9		9	1
CACERES		4		7	
<b>EXTREMADURA</b>		<b>13</b>		<b>16</b>	<b>1</b>
A CORUÑA		67	2	12	
LUGO		14		7	
OURENSE		8	1	4	
PONTEVEDRA		40	2	22	
<b>GALICIA</b>		<b>129</b>	<b>5</b>	<b>45</b>	
MADRID (COM. DE)	2	440	42	60	1
MURCIA (REGION DE)		58		16	
NAVARRA (COM. FORAL DE)		37	14	1	1
ALAVA	1	15	5		
GUIPUZCOA		24	14	4	1
VIZCAYA		49	9	4	
<b>PAIS VASCO</b>	<b>1</b>	<b>88</b>	<b>28</b>	<b>8</b>	<b>1</b>
RIOJA (LA)	1	11	1		1
CEUTA					
MELILLA					
EXTRANJERO		1			
<b>TOTAL</b>	<b>8</b>	<b>1.816</b>	<b>200</b>	<b>380</b>	<b>17</b>

**35.2M TOTAL CONTRATOS CONVERTIDOS EN INDEFINIDOS SEGÚN SEXO Y TIPO DE JORNADA POR COMUNIDADES AUTÓNOMAS Y PROVINCIAS. MES**

OCTUBRE 2006

	AMBOS SEXOS			HOMBRES			MUJERES			
	TOTAL	JORNADA PARCIAL	JORNADA COMPLETA	FIJOS DISCONTINUOS	JORNADA PARCIAL	JORNADA COMPLETA	FIJOS DISCONTINUOS	JORNADA PARCIAL	JORNADA COMPLETA	FIJOS DISCONTINUOS
ALMERIA	1.888	281	1.542	65	84	1.078	42	197	464	23
CADIZ	2.227	585	1.561	81	169	1.018	39	416	543	42
CORDOBA	1.290	291	994	5	78	684	2	213	310	3
GRANADA	1.597	341	1.243	13	106	824	7	235	419	6
HUELVA	778	200	537	41	40	346	21	160	191	20
JAEN	874	174	673	27	54	507	18	120	166	9
MALAGA	3.960	948	2.822	190	279	1.791	88	669	1.031	102
SEVILLA	3.780	868	2.862	50	229	1.857	31	639	1.005	19
<b>ANDALUCIA</b>	<b>16.394</b>	<b>3.688</b>	<b>12.234</b>	<b>472</b>	<b>1.039</b>	<b>8.105</b>	<b>248</b>	<b>2.649</b>	<b>4.129</b>	<b>224</b>
HUESCA	574	87	481	6	22	307	4	65	174	2
TERUEL	340	39	297	4	5	219	2	34	78	2
ZARAGOZA	2.639	479	2.111	49	104	1.254	27	375	857	22
<b>ARAGON</b>	<b>3.553</b>	<b>605</b>	<b>2.889</b>	<b>59</b>	<b>131</b>	<b>1.780</b>	<b>33</b>	<b>474</b>	<b>1.109</b>	<b>26</b>
<b>ASTURIAS (PRINCIPADO DE)</b>	<b>2.097</b>	<b>449</b>	<b>1.637</b>	<b>11</b>	<b>98</b>	<b>1.020</b>	<b>2</b>	<b>351</b>	<b>617</b>	<b>9</b>
<b>BALEARS (ILLES)</b>	<b>3.415</b>	<b>468</b>	<b>2.064</b>	<b>883</b>	<b>129</b>	<b>1.236</b>	<b>432</b>	<b>339</b>	<b>828</b>	<b>451</b>
LAS PALMAS	2.954	510	2.407	37	176	1.412	22	334	995	15
STA. C. TENERIFE	2.463	387	2.052	24	124	1.203	10	263	849	14
<b>CANARIAS</b>	<b>5.417</b>	<b>897</b>	<b>4.459</b>	<b>61</b>	<b>300</b>	<b>2.615</b>	<b>32</b>	<b>597</b>	<b>1.844</b>	<b>29</b>
<b>CANTABRIA</b>	<b>1.499</b>	<b>301</b>	<b>1.139</b>	<b>59</b>	<b>60</b>	<b>778</b>	<b>18</b>	<b>241</b>	<b>361</b>	<b>41</b>
ALBACETE	820	176	640	4	39	432	2	137	208	2
CIUDAD REAL	924	142	780	2	36	542	1	106	238	1
CUENCA	393	61	330	2	18	233	2	43	97	
GUADALAJARA	668	88	578	2	19	376		69	202	2
TOLEDO	1.555	196	1.357	2	41	910	1	155	447	1
<b>CASTILLA-LA MANCHA</b>	<b>4.360</b>	<b>663</b>	<b>3.685</b>	<b>12</b>	<b>153</b>	<b>2.493</b>	<b>6</b>	<b>510</b>	<b>1.192</b>	<b>6</b>
AVILA	188	32	155	1	4	97		28	58	1
BURGOS	1.003	159	841	3	38	535		121	306	3
LEON	1.047	279	768		61	464		218	304	
PALENCIA	306	51	255		9	173		42	82	
SALAMANCA	639	127	502	10	30	359	7	97	143	3
SEGOVIA	391	65	319	7	15	218		50	101	7
SORIA	247	35	212		5	143		30	69	
VALLADOLID	1.360	254	1.101	5	52	741	2	202	360	3
ZAMORA	281	55	226		16	150		39	76	
<b>CASTILLA Y LEON</b>	<b>5.462</b>	<b>1.057</b>	<b>4.379</b>	<b>26</b>	<b>230</b>	<b>2.880</b>	<b>9</b>	<b>827</b>	<b>1.499</b>	<b>17</b>
BARCELONA	17.439	3.837	13.410	192	1.160	7.927	64	2.677	5.483	128
GIRONA	2.786	482	2.052	252	133	1.296	113	349	756	139
LLEIDA	1.473	264	1.168	41	69	778	16	195	390	25
TARRAGONA	2.409	411	1.784	214	109	1.110	103	302	674	111
<b>CATALUÑA</b>	<b>24.107</b>	<b>4.994</b>	<b>18.414</b>	<b>699</b>	<b>1.471</b>	<b>11.111</b>	<b>296</b>	<b>3.523</b>	<b>7.303</b>	<b>403</b>
ALICANTE/ALACANT	4.728	960	3.628	140	280	2.328	67	680	1.300	73
CASTELLON/CASTELLO	2.082	286	1.709	87	61	1.096	33	225	613	54
VALENCIA	7.886	1.341	6.253	292	321	3.831	166	1.020	2.422	126
<b>COM. VALENCIANA</b>	<b>14.696</b>	<b>2.587</b>	<b>11.590</b>	<b>519</b>	<b>662</b>	<b>7.255</b>	<b>266</b>	<b>1.925</b>	<b>4.335</b>	<b>253</b>
BADAJOS	989	202	759	28	57	519	2	145	240	26
CACERES	683	156	511	16	40	338	11	116	173	5
<b>EXTREMADURA</b>	<b>1.672</b>	<b>358</b>	<b>1.270</b>	<b>44</b>	<b>97</b>	<b>857</b>	<b>13</b>	<b>261</b>	<b>413</b>	<b>31</b>
A CORUÑA	2.500	481	1.634	385	108	1.017	54	373	617	331
LUGO	623	133	490		17	281		116	209	
OURENSE	621	117	498	6	30	317	1	87	181	5
PONTEVEDRA	2.246	452	1.779	15	113	1.216	6	339	563	9
<b>GALICIA</b>	<b>5.990</b>	<b>1.183</b>	<b>4.401</b>	<b>406</b>	<b>268</b>	<b>2.831</b>	<b>61</b>	<b>915</b>	<b>1.570</b>	<b>345</b>
<b>MADRID (COM. DE)</b>	<b>19.357</b>	<b>3.757</b>	<b>15.545</b>	<b>55</b>	<b>1.160</b>	<b>9.278</b>	<b>12</b>	<b>2.597</b>	<b>6.267</b>	<b>43</b>
<b>MURCIA (REGION DE)</b>	<b>3.695</b>	<b>559</b>	<b>2.935</b>	<b>201</b>	<b>159</b>	<b>2.040</b>	<b>124</b>	<b>400</b>	<b>895</b>	<b>77</b>
<b>NAVARRA (COM. FORAL DE)</b>	<b>1.581</b>	<b>258</b>	<b>1.311</b>	<b>12</b>	<b>55</b>	<b>805</b>	<b>7</b>	<b>203</b>	<b>506</b>	<b>5</b>
ALAVA	714	131	583		29	371		102	212	
GUIPUZCOA	1.734	307	1.422	5	62	922	1	245	500	4
VIZCAYA	2.147	417	1.685	45	128	1.052	13	289	633	32
<b>PAIS VASCO</b>	<b>4.595</b>	<b>855</b>	<b>3.690</b>	<b>50</b>	<b>219</b>	<b>2.345</b>	<b>14</b>	<b>636</b>	<b>1.345</b>	<b>36</b>
RIOJA (LA)	701	116	583	2	34	368	2	82	215	
CEUTA	74	14	60		5	36		9	24	
MELILLA	121	27	94		15	74		12	20	
EXTRANJERO	13	4	9		1	3		3	6	
<b>TOTAL</b>	<b>118.799</b>	<b>22.840</b>	<b>92.388</b>	<b>3.571</b>	<b>6.286</b>	<b>57.910</b>	<b>1.575</b>	<b>16.554</b>	<b>34.478</b>	<b>1.996</b>

**35.3M TOTAL CONTRATOS CONVERTIDOS EN INDEFINIDOS SEGÚN GRUPO PRINCIPAL DE OCUPACIÓN DEL PUESTO POR COMUNIDADES AUTÓNOMAS Y PROVINCIAS. AMBOS SEXOS. MES**

**OCTUBRE 2006**

	TOTAL	A. DIR.ADM. PUB.Y EMP ≥10 AS.	B. GER. EMPR. >10 ASAL.	C. GER. EMP. SIN ASAL.	D. TIT.SEG.Y TER.CICLO UNIV.	E. TIT.PRIMER CICLO UNIV.	F. TEC.Y PROF. DE APOYO	G. EMPL. DE TIPO ADM.	H. TRAB.SERV. REST.Y PERS.	J. TR.SER. PROT. Y SEG.
ALMERIA	1.888	3	1		43	46	145	258	152	6
CADIZ	2.227	6	3	1	49	55	181	321	303	11
CORDOBA	1.290	5	2		38	33	131	164	113	10
GRANADA	1.597	8	2		78	32	116	215	193	6
HUELVA	778	1			21	17	77	119	105	4
JAEN	874	1	2		16	11	71	88	71	2
MALAGA	3.960	13	5		87	61	355	651	616	28
SEVILLA	3.780	16	2	1	192	111	392	657	387	24
<b>ANDALUCIA</b>	<b>16.394</b>	<b>53</b>	<b>17</b>	<b>2</b>	<b>524</b>	<b>366</b>	<b>1.468</b>	<b>2.473</b>	<b>1.940</b>	<b>91</b>
HUESCA	574	1	1		13	8	34	60	83	1
TERUEL	340				9	2	17	21	41	
ZARAGOZA	2.639	17	1		77	70	246	311	259	16
<b>ARAGON</b>	<b>3.553</b>	<b>18</b>	<b>2</b>		<b>99</b>	<b>80</b>	<b>297</b>	<b>392</b>	<b>383</b>	<b>17</b>
<b>ASTURIAS (PRINCIPADO DE)</b>	<b>2.097</b>	<b>4</b>	<b>2</b>		<b>41</b>	<b>27</b>	<b>147</b>	<b>197</b>	<b>380</b>	<b>26</b>
<b>BALEARS (ILLES)</b>	<b>3.415</b>	<b>16</b>	<b>2</b>	<b>2</b>	<b>55</b>	<b>42</b>	<b>204</b>	<b>615</b>	<b>654</b>	<b>16</b>
LAS PALMAS	2.954	12	5		46	33	228	433	552	39
STA. C. TENERIFE	2.463	8	3	1	41	37	206	350	386	24
<b>CANARIAS</b>	<b>5.417</b>	<b>20</b>	<b>8</b>	<b>1</b>	<b>87</b>	<b>70</b>	<b>434</b>	<b>783</b>	<b>938</b>	<b>63</b>
<b>CANTABRIA</b>	<b>1.499</b>	<b>2</b>	<b>1</b>		<b>49</b>	<b>33</b>	<b>114</b>	<b>116</b>	<b>270</b>	<b>28</b>
ALBACETE	820	2			20	22	63	78	110	
CIUDAD REAL	924				26	14	71	95	119	
CUENCA	393	3			7	6	14	39	59	2
GUADALAJARA	668		1		9	14	61	82	60	
TOLEDO	1.555	5		1	27	34	89	167	133	6
<b>CASTILLA-LA MANCHA</b>	<b>4.360</b>	<b>10</b>	<b>1</b>	<b>1</b>	<b>89</b>	<b>90</b>	<b>298</b>	<b>461</b>	<b>481</b>	<b>8</b>
AVILA	188	2			2		5	28	23	3
BURGOS	1.003				22	16	77	109	130	9
LEON	1.047	2	2		22	20	55	92	146	7
PALENCIA	306	1			9	6	22	33	33	2
SALAMANCA	639	2	2		23	11	44	60	69	2
SEGOVIA	391		1		5	6	20	34	46	1
SORIA	247				5	2	15	23	18	6
VALLADOLID	1.360	3	2	1	38	21	111	181	159	14
ZAMORA	281	1	1		6	4	10	28	59	2
<b>CASTILLA Y LEON</b>	<b>5.462</b>	<b>11</b>	<b>8</b>	<b>1</b>	<b>132</b>	<b>86</b>	<b>359</b>	<b>588</b>	<b>683</b>	<b>46</b>
BARCELONA	17.439	78	7	1	622	340	1.895	2.700	2.007	46
GIRONA	2.786	5			42	31	203	377	389	9
LLEIDA	1.473	2	1		25	13	99	142	164	4
TARRAGONA	2.409	4			44	49	155	321	324	11
<b>CATALUÑA</b>	<b>24.107</b>	<b>89</b>	<b>8</b>	<b>1</b>	<b>733</b>	<b>433</b>	<b>2.352</b>	<b>3.540</b>	<b>2.884</b>	<b>70</b>
ALICANTE/ALACANT	4.728	19	2		90	63	417	743	580	10
CASTELLON/CASTELLO	2.082	4	2	1	42	20	183	253	207	7
VALENCIA	7.886	26	2	1	275	152	710	1.103	861	35
<b>COM. VALENCIANA</b>	<b>14.696</b>	<b>49</b>	<b>6</b>	<b>2</b>	<b>407</b>	<b>235</b>	<b>1.310</b>	<b>2.099</b>	<b>1.648</b>	<b>52</b>
BADAJOZ	989	4	2		30	20	83	133	108	6
CACERES	683	4	1	1	13	7	40	67	100	3
<b>EXTREMADURA</b>	<b>1.672</b>	<b>8</b>	<b>3</b>	<b>1</b>	<b>43</b>	<b>27</b>	<b>123</b>	<b>200</b>	<b>208</b>	<b>9</b>
A CORUÑA	2.500	6		1	85	32	201	296	257	15
LUGO	623	2			12	10	29	38	123	1
OURENSE	621				27	10	38	54	92	1
PONTEVEDRA	2.246	10	4		63	47	216	219	272	30
<b>GALICIA</b>	<b>5.990</b>	<b>18</b>	<b>4</b>	<b>1</b>	<b>187</b>	<b>99</b>	<b>484</b>	<b>607</b>	<b>744</b>	<b>47</b>
<b>MADRID (COM. DE)</b>	<b>19.357</b>	<b>72</b>	<b>9</b>	<b>1</b>	<b>1.323</b>	<b>492</b>	<b>1.865</b>	<b>3.524</b>	<b>2.142</b>	<b>71</b>
<b>MURCIA (REGION DE)</b>	<b>3.695</b>	<b>7</b>	<b>1</b>		<b>79</b>	<b>63</b>	<b>337</b>	<b>404</b>	<b>371</b>	<b>8</b>
<b>NAVARRA (COM. FORAL DE)</b>	<b>1.581</b>	<b>5</b>	<b>2</b>		<b>66</b>	<b>45</b>	<b>148</b>	<b>149</b>	<b>166</b>	<b>6</b>
ALAVA	714	3	3		27	18	90	76	93	7
GUIPUZCOA	1.734	7	2		88	31	144	202	211	11
VIZCAYA	2.147	5	1		110	42	276	302	269	16
<b>PAIS VASCO</b>	<b>4.595</b>	<b>15</b>	<b>6</b>		<b>225</b>	<b>91</b>	<b>510</b>	<b>580</b>	<b>573</b>	<b>34</b>
RIOJA (LA)	701	4			18	13	57	66	94	2
CEUTA	74	1			4	2	4	10	7	
MELILLA	121				2	2	2	18	26	
EXTRANJERO	13				1			1	3	
<b>TOTAL</b>	<b>118.799</b>	<b>402</b>	<b>80</b>	<b>13</b>	<b>4.164</b>	<b>2.296</b>	<b>10.513</b>	<b>16.823</b>	<b>14.595</b>	<b>594</b>



**35.3M TOTAL CONTRATOS CONVERTIDOS EN INDEFINIDOS SEGÚN GRUPO PRINCIPAL DE OCUPACIÓN DEL PUESTO POR COMUNIDADES AUTÓNOMAS Y PROVINCIAS. AMBOS SEXOS. MES (Continuación)**

OCTUBRE 2006

	K. DEP. COMER. Y ASIMIL.	L. TR.C.AGR.Y PESCA	M. TR.C. CONST. EXC.MAQ	N. TR.C. IND.Y ASIMIL.	P. TR. C. AR. GR. TEX, ETC.	Q. OP. MAQ. FIJ. MONT. Y ENS.	R. COND.Y OP.MAQ. MOVIL	S. TR. N/C SER. EXC. TTES.	T. PEONES	U. FUERZAS ARMADAS
ALMERIA	169	56	220	79	17	47	252	160	234	
CADIZ	287	22	167	101	66	42	139	300	173	
CORDOBA	127	6	100	57	65	35	102	119	183	
GRANADA	171	5	160	75	44	36	132	177	147	
HUELVA	103	6	47	42	18	19	45	91	63	
JAEN	124	7	118	38	37	41	93	48	106	
MALAGA	495	53	317	123	76	45	296	423	315	1
SEVILLA	355	20	247	207	52	86	222	364	442	3
<b>ANDALUCIA</b>	<b>1.831</b>	<b>175</b>	<b>1.376</b>	<b>722</b>	<b>375</b>	<b>351</b>	<b>1.281</b>	<b>1.682</b>	<b>1.663</b>	<b>4</b>
HUESCA	51	9	62	24	10	13	50	41	113	
TERUEL	19	13	47	16	18	8	31	20	78	
ZARAGOZA	236	15	216	118	58	109	137	226	527	
<b>ARAGON</b>	<b>306</b>	<b>37</b>	<b>325</b>	<b>158</b>	<b>86</b>	<b>130</b>	<b>218</b>	<b>287</b>	<b>718</b>	
ASTURIAS (PRINCIPADO DE)	262	13	168	133	29	32	170	224	242	
<b>BALEARS (ILLES)</b>	<b>450</b>	<b>32</b>	<b>274</b>	<b>110</b>	<b>45</b>	<b>31</b>	<b>153</b>	<b>412</b>	<b>301</b>	<b>1</b>
LAS PALMAS	413	11	203	79	25	30	219	340	285	1
STA. C. TENERIFE	376	31	168	59	43	27	148	260	295	
<b>CANARIAS</b>	<b>789</b>	<b>42</b>	<b>371</b>	<b>138</b>	<b>68</b>	<b>57</b>	<b>367</b>	<b>600</b>	<b>580</b>	<b>1</b>
<b>CANTABRIA</b>	<b>127</b>	<b>5</b>	<b>133</b>	<b>97</b>	<b>31</b>	<b>37</b>	<b>115</b>	<b>116</b>	<b>225</b>	
ALBACETE	122	4	111	37	16	15	80	49	91	
CIUDAD REAL	75	12	140	73	32	23	91	56	97	
CUENCA	24	4	56	17	15	6	52	25	64	
GUADALAJARA	45	2	61	19	5	58	48	47	156	
TOLEDO	103	15	177	85	80	65	135	105	328	
<b>CASTILLA-LA MANCHA</b>	<b>369</b>	<b>37</b>	<b>545</b>	<b>231</b>	<b>148</b>	<b>167</b>	<b>406</b>	<b>282</b>	<b>736</b>	
AVILA	27	4	17	7	2	6	17	24	21	
BURGOS	65	13	83	29	12	99	77	50	212	
LEON	98	4	81	60	14	38	93	124	189	
PALENCIA	22	2	27	15	7	13	39	18	57	
SALAMANCA	76	4	100	26	25	10	45	40	100	
SEGOVIA	29	10	28	10	5	7	30	32	127	
SORIA	15	6	20	1	13	4	29	27	63	
VALLADOLID	100	15	122	65	19	79	102	100	227	1
ZAMORA	23	3	16	14	2	2	41	14	55	
<b>CASTILLA Y LEON</b>	<b>455</b>	<b>61</b>	<b>494</b>	<b>227</b>	<b>99</b>	<b>258</b>	<b>473</b>	<b>429</b>	<b>1.051</b>	<b>1</b>
BARCELONA	1.791	63	884	544	230	645	708	1.513	3.348	17
GIRONA	337	11	208	74	54	90	154	274	528	
LLEIDA	130	33	129	78	23	33	114	102	379	2
TARRAGONA	220	37	197	111	48	67	173	169	477	2
<b>CATALUÑA</b>	<b>2.478</b>	<b>144</b>	<b>1.418</b>	<b>807</b>	<b>355</b>	<b>835</b>	<b>1.149</b>	<b>2.058</b>	<b>4.732</b>	<b>21</b>
ALICANTE/ALACANT	540	43	482	169	97	154	292	380	647	
CASTELLON/CASTELLO	192	11	217	96	70	139	105	138	395	
VALENCIA	723	103	819	280	188	346	498	563	1.200	1
<b>COM. VALENCIANA</b>	<b>1.455</b>	<b>157</b>	<b>1.518</b>	<b>545</b>	<b>355</b>	<b>639</b>	<b>895</b>	<b>1.081</b>	<b>2.242</b>	<b>1</b>
BADAJOS	101	10	81	58	28	15	94	101	114	1
CACERES	107	5	69	30	13	7	49	66	101	
<b>EXTREMADURA</b>	<b>208</b>	<b>15</b>	<b>150</b>	<b>88</b>	<b>41</b>	<b>22</b>	<b>143</b>	<b>167</b>	<b>215</b>	<b>1</b>
A CORUÑA	232	9	212	159	407	58	141	170	218	1
LUGO	87	6	81	24	8	9	71	60	62	
OURENSE	66	2	71	30	6	40	64	45	75	
PONTEVEDRA	258	13	240	117	43	42	228	123	321	
<b>GALICIA</b>	<b>643</b>	<b>30</b>	<b>604</b>	<b>330</b>	<b>464</b>	<b>149</b>	<b>504</b>	<b>398</b>	<b>676</b>	<b>1</b>
<b>MADRID (COM. DE)</b>	<b>1.983</b>	<b>127</b>	<b>1.336</b>	<b>542</b>	<b>191</b>	<b>290</b>	<b>909</b>	<b>1.815</b>	<b>2.662</b>	<b>3</b>
MURCIA (REGION DE)	342	45	512	151	157	101	374	193	550	
<b>NAVARRA (COM. FORAL DE)</b>	<b>183</b>	<b>18</b>	<b>102</b>	<b>61</b>	<b>18</b>	<b>53</b>	<b>81</b>	<b>118</b>	<b>360</b>	
ALAVA	62	3	54	28	4	35	50	44	117	
GUIPUZCOA	180	5	87	78	19	65	72	273	259	
VIZCAYA	211	3	111	108	14	41	72	144	421	1
<b>PAIS VASCO</b>	<b>453</b>	<b>11</b>	<b>252</b>	<b>214</b>	<b>37</b>	<b>141</b>	<b>194</b>	<b>461</b>	<b>797</b>	<b>1</b>
RIOJA (LA)	63	5	69	15	6	23	50	74	142	
CEUTA	8		9	1	2	4	7	8	7	
MELILLA	6	27	4	4	1	1	5	8	15	
EXTRANJERO	3		2					2	1	
<b>TOTAL</b>	<b>12.414</b>	<b>981</b>	<b>9.662</b>	<b>4.574</b>	<b>2.508</b>	<b>3.321</b>	<b>7.494</b>	<b>10.415</b>	<b>17.915</b>	<b>35</b>

**35.4M TOTAL CONTRATOS CONVERTIDOS EN INDEFINIDOS SEGÚN SECCIÓN DE ACTIVIDAD ECONÓMICA POR COMUNIDADES AUTÓNOMAS Y PROVINCIAS. AMBOS SEXOS. MES**

**OCTUBRE 2006**

	TOTAL	A. AGRICULTURA Y GANADERIA	B. PESCA	C. INDUSTRIAS EXTRACTIVAS	D. INDUSTRIAS MANUFACT.	E. P.DIST.ELE. GAS Y AGUA	F. CONSTRUC- CIÓN	G. COMERCIO REPARAC.	H. HOSTELERIA
ALMERIA	1.888	47	1	20	198	10	387	403	152
CADIZ	2.227	10	7	8	251	3	204	548	264
CORDOBA	1.290	20		2	343	10	84	308	81
GRANADA	1.597	10		6	186	2	239	394	170
HUELVA	778	15	4	2	64	1	84	216	90
JAEN	874	12		4	242	2	91	245	49
MALAGA	3.960	44	1	2	264	22	459	993	637
SEVILLA	3.780	28	1	38	451	8	358	1.001	283
<b>ANDALUCIA</b>	<b>16.394</b>	<b>186</b>	<b>14</b>	<b>82</b>	<b>1.999</b>	<b>58</b>	<b>1.906</b>	<b>4.108</b>	<b>1.726</b>
HUESCA	574	34	1	2	109		102	116	64
TERUEL	340	22	1	4	57	1	97	55	41
ZARAGOZA	2.639	40	1	8	620	8	349	603	199
<b>ARAGON</b>	<b>3.553</b>	<b>96</b>	<b>3</b>	<b>14</b>	<b>786</b>	<b>9</b>	<b>548</b>	<b>774</b>	<b>304</b>
<b>ASTURIAS (PRINCIPADO DE)</b>	<b>2.097</b>	<b>19</b>	<b>3</b>	<b>42</b>	<b>273</b>	<b>1</b>	<b>267</b>	<b>504</b>	<b>331</b>
<b>BALEARS (ILLES)</b>	<b>3.415</b>	<b>30</b>		<b>5</b>	<b>176</b>		<b>443</b>	<b>829</b>	<b>865</b>
LAS PALMAS	2.954	16	3	1	134	10	323	815	603
STA. C. TENERIFE	2.463	37	5		141	13	271	719	519
<b>CANARIAS</b>	<b>5.417</b>	<b>53</b>	<b>8</b>	<b>1</b>	<b>275</b>	<b>23</b>	<b>594</b>	<b>1.534</b>	<b>1.122</b>
<b>CANTABRIA</b>	<b>1.499</b>	<b>13</b>	<b>3</b>	<b>5</b>	<b>240</b>	<b>2</b>	<b>221</b>	<b>267</b>	<b>206</b>
ALBACETE	820	27		10	138	3	112	248	79
CIUDAD REAL	924	34			159	1	198	191	84
CUENCA	393	16		3	80		82	64	48
GUADALAJARA	668	11		4	111		129	147	44
TOLEDO	1.555	38		5	436	6	280	300	99
<b>CASTILLA-LA MANCHA</b>	<b>4.360</b>	<b>126</b>		<b>22</b>	<b>924</b>	<b>10</b>	<b>801</b>	<b>950</b>	<b>354</b>
AVILA	188	3			19		28	44	37
BURGOS	1.003	22		5	271	1	134	194	114
LEON	1.047	16		63	109	3	103	291	85
PALENCIA	306	14		4	55	1	47	67	26
SALAMANCA	639	16	1	2	100		149	148	57
SEGOVIA	391	46		17	58		70	81	49
SORIA	247	12			69	2	44	40	17
VALLADOLID	1.360	42		1	249	9	209	293	123
ZAMORA	281	7		3	45	1	35	58	45
<b>CASTILLA Y LEON</b>	<b>5.462</b>	<b>178</b>	<b>1</b>	<b>95</b>	<b>975</b>	<b>17</b>	<b>819</b>	<b>1.216</b>	<b>553</b>
BARCELONA	17.439	114	1	18	2.654	27	1.965	4.091	1.805
GIRONA	2.786	30	1	7	435	4	442	643	420
LLEIDA	1.473	45	2	4	263	1	290	343	141
TARRAGONA	2.409	99	4	21	309	3	419	528	304
<b>CATALUÑA</b>	<b>24.107</b>	<b>288</b>	<b>8</b>	<b>50</b>	<b>3.661</b>	<b>35</b>	<b>3.116</b>	<b>5.605</b>	<b>2.670</b>
ALICANTE/ALACANT	4.728	39	2	7	650	10	720	1.262	555
CASTELLON/CASTELLO	2.082	16	5	13	507	12	374	490	220
VALENCIA	7.886	79	1	3	1.303	48	1.277	1.900	766
<b>COM. VALENCIANA</b>	<b>14.696</b>	<b>134</b>	<b>8</b>	<b>23</b>	<b>2.460</b>	<b>70</b>	<b>2.371</b>	<b>3.652</b>	<b>1.541</b>
BADAJOS	989	27		27	116	4	121	242	114
CACERES	683	14			74		104	219	87
<b>EXTREMADURA</b>	<b>1.672</b>	<b>41</b>		<b>27</b>	<b>190</b>	<b>4</b>	<b>225</b>	<b>461</b>	<b>201</b>
A CORUÑA	2.500	17	8	1	358	1	333	840	209
LUGO	623	9	3	20	78		79	138	98
OURENSE	621	2		62	82	1	84	140	61
PONTEVEDRA	2.246	20	13	39	392	1	349	572	208
<b>GALICIA</b>	<b>5.990</b>	<b>48</b>	<b>24</b>	<b>122</b>	<b>910</b>	<b>3</b>	<b>845</b>	<b>1.690</b>	<b>576</b>
MADRID (COM. DE)	19.357	84	1	12	1.799	28	2.324	4.424	1.703
MURCIA (REGION DE)	3.695	220	4	11	602	9	732	896	349
NAVARRA (COM. FORAL DE)	1.581	21		1	360	3	242	329	127
ALAVA	714	10		3	137	6	90	146	78
GUIPUZCOA	1.734	9			361	2	123	325	179
VIZCAYA	2.147	11	3	2	401	8	228	450	196
<b>PAIS VASCO</b>	<b>4.595</b>	<b>30</b>	<b>3</b>	<b>5</b>	<b>899</b>	<b>16</b>	<b>441</b>	<b>921</b>	<b>453</b>
RIOJA (LA)	701	9		1	133		131	112	90
CEUTA	74				5	1	10	20	8
MELILLA	121	33			1		6	22	21
EXTRANJERO	13						3	3	3
<b>TOTAL</b>	<b>118.799</b>	<b>1.609</b>	<b>80</b>	<b>518</b>	<b>16.668</b>	<b>289</b>	<b>16.045</b>	<b>28.317</b>	<b>13.203</b>

**35.4M TOTAL CONTRATOS CONVERTIDOS EN INDEFINIDOS SEGÚN SECCIÓN DE ACTIVIDAD ECONÓMICA POR COMUNIDADES AUTÓNOMAS Y PROVINCIAS. AMBOS SEXOS. MES (Continuación)**

OCTUBRE 2006

	I. TTES., ALMAC.Y COMUNIC.	J. INTERMEDIAC. FINANCIERA	K. ACT.INMOB. Y ALQUILER	L. EDUCACIÓ N	M. ACT.SANIT. Y SER.SOC.	N. OTRAS ACT. SOCIALES	O. PERSONAL DOMÉSTICO	P. TR. N/C SER. EXC. TTES.	Q. PEONES
ALMERIA	124	53	307	2	9	100	75		
CADIZ	116	30	348	22	33	131	247	4	1
CORDOBA	55	16	204	1	29	70	67		
GRANADA	77	24	211	2	77	83	109	7	
HUELVA	30	15	158	3	12	36	47	1	
JAEN	55	8	101		11	19	35		
MALAGA	304	80	733	11	53	125	221	11	
SEVILLA	182	37	775	28	109	167	309	5	
<b>ANDALUCIA</b>	<b>943</b>	<b>263</b>	<b>2.837</b>	<b>69</b>	<b>333</b>	<b>731</b>	<b>1.110</b>	<b>28</b>	<b>1</b>
HUESCA	30	2	53	1	4	22	33	1	
TERUEL	19	3	21	2	3	6	8		
ZARAGOZA	156	24	358	6	28	116	119	3	1
<b>ARAGON</b>	<b>205</b>	<b>29</b>	<b>432</b>	<b>9</b>	<b>35</b>	<b>144</b>	<b>160</b>	<b>4</b>	<b>1</b>
ASTURIAS (PRINCIPADO DE)	117	10	288	26	21	66	129		
<b>BALEAR (ILLES)</b>	<b>344</b>	<b>37</b>	<b>350</b>	<b>9</b>	<b>31</b>	<b>102</b>	<b>192</b>	<b>2</b>	
LAS PALMAS	252	27	393	5	27	183	157	5	
STA. C. TENERIFE	169	35	301	2	25	73	143	10	
<b>CANARIAS</b>	<b>421</b>	<b>62</b>	<b>694</b>	<b>7</b>	<b>52</b>	<b>256</b>	<b>300</b>	<b>15</b>	
<b>CANTABRIA</b>	<b>102</b>	<b>5</b>	<b>205</b>	<b>3</b>	<b>27</b>	<b>117</b>	<b>82</b>	<b>1</b>	
ALBACETE	46	3	74	3	5	38	33	1	
CIUDAD REAL	51	9	95	1	16	37	48		
CUENCA	28	4	19	2		34	13		
GUADALAJARA	74	12	78	1	10	26	21		
TOLEDO	89	13	134	2	10	83	59	1	
<b>CASTILLA-LA MANCHA</b>	<b>288</b>	<b>41</b>	<b>400</b>	<b>9</b>	<b>41</b>	<b>218</b>	<b>174</b>	<b>2</b>	
AVILA	14	3	23		5	3	9		
BURGOS	58	26	94	1	9	42	32		
LEON	57	20	126	3	10	81	80		
PALENCIA	23	1	25		4	25	14		
SALAMANCA	34	6	43	2	32	25	24		
SEGOVIA	3	2	35		4	10	16		
SORIA	8	3	39		2	3	8		
VALLADOLID	86	36	166	1	31	48	65	1	
ZAMORA	22	10	16	1	1	29	8		
<b>CASTILLA Y LEON</b>	<b>305</b>	<b>107</b>	<b>567</b>	<b>8</b>	<b>98</b>	<b>266</b>	<b>256</b>	<b>1</b>	
BARCELONA	1.017	150	2.939	44	291	1.023	1.278	21	1
GIRONA	135	23	344	14	24	98	164	2	
LLEIDA	94	12	135	9	9	64	61		
TARRAGONA	160	23	255	5	36	98	141	4	
<b>CATALUÑA</b>	<b>1.406</b>	<b>208</b>	<b>3.673</b>	<b>72</b>	<b>360</b>	<b>1.283</b>	<b>1.644</b>	<b>27</b>	<b>1</b>
ALICANTE/ALACANT	266	60	628	4	56	178	281	10	
CASTELLON/CASTELLO	65	22	226	1	20	43	67	1	
VALENCIA	462	120	1.041	5	144	234	496	7	
<b>COM. VALENCIANA</b>	<b>793</b>	<b>202</b>	<b>1.895</b>	<b>10</b>	<b>220</b>	<b>455</b>	<b>844</b>	<b>18</b>	
BADAJOS	63	8	129	3	15	46	73	1	
CACERES	24	11	67	1	6	58	18		
<b>EXTREMADURA</b>	<b>87</b>	<b>19</b>	<b>196</b>	<b>4</b>	<b>21</b>	<b>104</b>	<b>91</b>	<b>1</b>	
A CORUÑA	107	61	313		38	85	129		
LUGO	49	3	76		5	44	21		
OURENSE	29	2	56	1	10	57	34		
PONTEVEDRA	121	19	284	2	30	88	108		
<b>GALICIA</b>	<b>306</b>	<b>85</b>	<b>729</b>	<b>3</b>	<b>83</b>	<b>274</b>	<b>292</b>		
<b>MADRID (COM. DE)</b>	<b>1.518</b>	<b>376</b>	<b>4.399</b>	<b>27</b>	<b>448</b>	<b>1.032</b>	<b>1.139</b>	<b>38</b>	<b>5</b>
MURCIA (REGION DE)	203	30	348	2	49	83	155	2	
<b>NAVARRA (COM. FORAL DE)</b>	<b>70</b>	<b>23</b>	<b>185</b>	<b>3</b>	<b>57</b>	<b>75</b>	<b>84</b>	<b>1</b>	
ALAVA	57	17	80		12	37	41		
GUIPUZCOA	103	22	270	1	48	74	217		
VIZCAYA	120	41	390	1	50	87	159		
<b>PAIS VASCO</b>	<b>280</b>	<b>80</b>	<b>740</b>	<b>2</b>	<b>110</b>	<b>198</b>	<b>417</b>		
RIOJA (LA)	40	9	97	1	14	31	32	1	
CEUTA	8		7	1	2	3	8	1	
MELILLA	1	3	10		3	9	12		
EXTRANJERO	1		1			1	1		
<b>TOTAL</b>	<b>7.438</b>	<b>1.589</b>	<b>18.053</b>	<b>265</b>	<b>2.005</b>	<b>5.448</b>	<b>7.122</b>	<b>142</b>	<b>8</b>

### 35.5M TOTAL CONTRATOS CONVERTIDOS EN INDEFINIDOS SEGÚN DURACIÓN POR COMUNIDADES AUTÓNOMAS Y PROVINCIAS. MES

OCTUBRE 2006

	TOTAL	≤ 3 MESES	> 3 Y ≤ 6 MESES	> 6 Y ≤ 12 MESES	> 12 Y ≤ 18 MESES	> 18 Y ≤ 24 MESES	> 24 Y ≤ 30 MESES	> 30 Y ≤ 36 MESES	> 36 MESES
ALMERIA	1.888	151	429	719	163	164	69	80	113
CADIZ	2.227	220	609	799	188	147	66	59	139
CORDOBA	1.290	53	280	594	94	82	55	44	88
GRANADA	1.597	75	346	771	98	120	23	68	96
HUELVA	778	56	201	276	63	67	27	28	60
JAEN	874	46	232	422	47	51	15	15	46
MALAGA	3.960	356	1.133	1.728	158	172	79	87	247
SEVILLA	3.780	297	954	1.537	224	247	109	121	291
<b>ANDALUCIA</b>	<b>16.394</b>	<b>1.254</b>	<b>4.184</b>	<b>6.846</b>	<b>1.035</b>	<b>1.050</b>	<b>443</b>	<b>502</b>	<b>1.080</b>
HUESCA	574	27	164	277	22	23	14	21	26
TERUEL	340	22	88	161	14	19	10	11	15
ZARAGOZA	2.639	201	723	1.138	103	146	68	79	181
<b>ARAGON</b>	<b>3.553</b>	<b>250</b>	<b>975</b>	<b>1.576</b>	<b>139</b>	<b>188</b>	<b>92</b>	<b>111</b>	<b>222</b>
ASTURIAS (PRINCIPADO)	2.097	150	715	711	88	122	72	65	174
<b>BALEARS (ILLES)</b>	<b>3.415</b>	<b>276</b>	<b>1.409</b>	<b>1.334</b>	<b>101</b>	<b>106</b>	<b>46</b>	<b>74</b>	<b>69</b>
LAS PALMAS	2.954	263	1.122	1.243	80	75	67	33	71
STA. C. TENERIFE	2.463	221	849	1.170	56	43	16	30	78
<b>CANARIAS</b>	<b>5.417</b>	<b>484</b>	<b>1.971</b>	<b>2.413</b>	<b>136</b>	<b>118</b>	<b>83</b>	<b>63</b>	<b>149</b>
<b>CANTABRIA</b>	<b>1.499</b>	<b>97</b>	<b>468</b>	<b>494</b>	<b>89</b>	<b>119</b>	<b>75</b>	<b>56</b>	<b>101</b>
ALBACETE	820	62	200	441	28	51	13	7	18
CIUDAD REAL	924	68	271	307	55	60	32	32	99
CUENCA	393	27	116	141	28	32	9	18	22
GUADALAJARA	668	63	185	289	55	20	6	26	24
TOLEDO	1.555	98	354	835	69	79	28	48	44
<b>CASTILLA-LA MANCHA</b>	<b>4.360</b>	<b>318</b>	<b>1.126</b>	<b>2.013</b>	<b>235</b>	<b>242</b>	<b>88</b>	<b>131</b>	<b>207</b>
AVILA	188	20	66	69	5	5		12	11
BURGOS	1.003	67	290	396	38	50	12	32	118
LEON	1.047	63	229	503	50	53	26	44	79
PALENCIA	306	28	77	106	10	19	8	28	30
SALAMANCA	639	44	192	208	29	46	21	41	58
SEGOVIA	391	28	111	190	23	9	7	9	14
SORIA	247	15	57	120	19	5	6	4	21
VALLADOLID	1.360	96	262	637	69	81	46	51	118
ZAMORA	281	25	63	128	14	16	9	15	11
<b>CASTILLA Y LEON</b>	<b>5.462</b>	<b>386</b>	<b>1.347</b>	<b>2.357</b>	<b>257</b>	<b>284</b>	<b>135</b>	<b>236</b>	<b>460</b>
BARCELONA	17.439	1.302	4.585	9.396	521	577	158	269	631
GIRONA	2.786	189	841	1.539	50	48	17	33	69
LLEIDA	1.473	100	399	855	48	44	6	11	10
TARRAGONA	2.409	212	644	1.278	64	61	40	35	75
<b>CATALUÑA</b>	<b>24.107</b>	<b>1.803</b>	<b>6.469</b>	<b>13.068</b>	<b>683</b>	<b>730</b>	<b>221</b>	<b>348</b>	<b>785</b>
ALICANTE/ALACANT	4.728	428	1.343	2.371	152	182	45	60	147
CASTELLON/CASTELLO	2.082	157	571	1.161	50	31	20	42	50
VALENCIA	7.886	532	2.023	4.049	315	367	138	131	331
<b>COM. VALENCIANA</b>	<b>14.696</b>	<b>1.117</b>	<b>3.937</b>	<b>7.581</b>	<b>517</b>	<b>580</b>	<b>203</b>	<b>233</b>	<b>528</b>
BADAJOS	989	50	311	351	75	69	29	31	73
CACERES	683	45	205	238	49	52	16	48	30
<b>EXTREMADURA</b>	<b>1.672</b>	<b>95</b>	<b>516</b>	<b>589</b>	<b>124</b>	<b>121</b>	<b>45</b>	<b>79</b>	<b>103</b>
A CORUÑA	2.500	119	451	1.334	123	144	78	114	137
LUGO	623	27	144	308	24	43	15	23	39
OURENSE	621	42	137	273	25	28	13	22	81
PONTEVEDRA	2.246	154	495	985	92	142	58	150	170
<b>GALICIA</b>	<b>5.990</b>	<b>342</b>	<b>1.227</b>	<b>2.900</b>	<b>264</b>	<b>357</b>	<b>164</b>	<b>309</b>	<b>427</b>
MADRID (COM. DE)	19.357	1.620	6.088	7.819	802	1.045	301	445	1.237
MURCIA (REGION DE)	3.695	328	921	1.965	127	168	44	53	89
NAVARRA (COM. FORAL)	1.581	143	505	540	100	106	32	41	114
ALAVA	714	35	245	296	21	33	15	13	56
GUIPUZCOA	1.734	101	306	705	70	98	49	43	362
VIZCAYA	2.147	120	690	644	146	201	85	69	192
<b>PAIS VASCO</b>	<b>4.595</b>	<b>256</b>	<b>1.241</b>	<b>1.645</b>	<b>237</b>	<b>332</b>	<b>149</b>	<b>125</b>	<b>610</b>
RIOJA (LA)	701	104	203	278	28	35	11	15	27
CEUTA	74	5	17	41	1	1	2		7
MELILLA	121	6	40	31	2	5	30	1	6
EXTRANJERO	13	3	3	4	1	1			1
<b>TOTAL</b>	<b>118.799</b>	<b>9.037</b>	<b>33.362</b>	<b>54.205</b>	<b>4.966</b>	<b>5.710</b>	<b>2.236</b>	<b>2.887</b>	<b>6.396</b>

**36.1M CONTRATOS DE OBRA O SERVICIO CONVERTIDOS EN INDEFINIDOS SEGÚN SEXO Y EDAD  
POR COMUNIDADES AUTÓNOMAS Y PROVINCIAS. MES**

**OCTUBRE 2006**

TOTAL	HOMBRES					MUJERES					
	< 25	25 - 29	30 - 39	40 - 44	>= 45	< 25	25 - 29	30 - 39	40 - 44	>= 45	
ALMERIA	910	121	119	217	66	131	27	65	91	40	33
CADIZ	890	85	107	217	57	99	30	85	114	45	51
CORDOBA	538	61	96	121	39	50	23	57	50	24	17
GRANADA	523	48	79	113	36	61	17	48	73	27	21
HUELVA	377	30	55	76	23	39	26	41	53	14	20
JAEN	242	24	39	72	20	24	14	21	13	9	6
MALAGA	908	87	144	211	69	93	44	76	104	38	42
SEVILLA	1.359	125	178	327	99	138	52	125	221	49	45
<b>ANDALUCIA</b>	<b>5.747</b>	<b>581</b>	<b>817</b>	<b>1.354</b>	<b>409</b>	<b>635</b>	<b>233</b>	<b>518</b>	<b>719</b>	<b>246</b>	<b>235</b>
HUESCA	178	21	24	28	9	23	12	23	23	10	5
TERUEL	91	11	15	22	7	12	3	7	8		6
ZARAGOZA	788	56	114	156	52	84	35	73	95	48	75
<b>ARAGON</b>	<b>1.057</b>	<b>88</b>	<b>153</b>	<b>206</b>	<b>68</b>	<b>119</b>	<b>50</b>	<b>103</b>	<b>126</b>	<b>58</b>	<b>86</b>
<b>ASTURIAS (PRINCIPADO D</b>	<b>689</b>	<b>48</b>	<b>101</b>	<b>185</b>	<b>67</b>	<b>86</b>	<b>22</b>	<b>41</b>	<b>75</b>	<b>27</b>	<b>37</b>
<b>BALEARS (ILLES)</b>	<b>688</b>	<b>66</b>	<b>89</b>	<b>133</b>	<b>35</b>	<b>60</b>	<b>92</b>	<b>73</b>	<b>92</b>	<b>21</b>	<b>27</b>
LAS PALMAS	483	56	59	99	35	47	26	51	65	19	26
STA. C. TENERIFE	359	40	51	104	35	51	10	17	26	11	14
<b>CANARIAS</b>	<b>842</b>	<b>96</b>	<b>110</b>	<b>203</b>	<b>70</b>	<b>98</b>	<b>36</b>	<b>68</b>	<b>91</b>	<b>30</b>	<b>40</b>
<b>CANTABRIA</b>	<b>549</b>	<b>48</b>	<b>76</b>	<b>122</b>	<b>48</b>	<b>73</b>	<b>13</b>	<b>28</b>	<b>63</b>	<b>30</b>	<b>48</b>
ALBACETE	147	22	19	36	16	17	8	10	11	5	3
CIUDAD REAL	364	56	56	84	31	52	15	25	26	6	13
CUENCA	128	18	27	26	21	15	5	2	7	2	5
GUADALAJARA	198	12	28	42	16	36	8	17	20	3	16
TOLEDO	391	50	65	85	31	54	19	20	39	13	15
<b>CASTILLA-LA MANCHA</b>	<b>1.228</b>	<b>158</b>	<b>195</b>	<b>273</b>	<b>115</b>	<b>174</b>	<b>55</b>	<b>74</b>	<b>103</b>	<b>29</b>	<b>52</b>
AVILA	58	9	9	10	2	9	4	2	9	3	1
BURGOS	226	24	29	54	26	30	8	19	20	6	10
LEON	393	32	36	74	25	41	18	30	61	40	36
PALENCIA	110	11	21	16	14	20	1	13	8	3	3
SALAMANCA	225	16	31	59	17	51	5	17	10	8	11
SEGOVIA	112	15	11	24	8	20	5	5	9	10	5
SORIA	85	8	7	14	10	13		8	13	6	6
VALLADOLID	441	45	78	119	34	54	11	31	36	18	15
ZAMORA	109	15	18	19	16	9	10	7	7	3	5
<b>CASTILLA Y LEON</b>	<b>1.759</b>	<b>175</b>	<b>240</b>	<b>389</b>	<b>152</b>	<b>247</b>	<b>62</b>	<b>132</b>	<b>173</b>	<b>97</b>	<b>92</b>
BARCELONA	2.645	236	339	553	179	260	123	247	348	175	185
GIRONA	271	25	40	52	17	32	19	20	29	19	18
LLEIDA	337	34	54	90	18	38	16	17	34	9	27
TARRAGONA	485	47	52	123	43	67	23	32	52	18	28
<b>CATALUÑA</b>	<b>3.738</b>	<b>342</b>	<b>485</b>	<b>818</b>	<b>257</b>	<b>397</b>	<b>181</b>	<b>316</b>	<b>463</b>	<b>221</b>	<b>258</b>
ALICANTE/ALACANT	824	109	148	178	56	81	40	79	80	22	31
CASTELLON/CASTELLO	366	37	65	85	34	44	18	19	40	7	17
VALENCIA	1.772	192	278	382	113	209	66	149	207	76	100
<b>COM. VALENCIANA</b>	<b>2.962</b>	<b>338</b>	<b>491</b>	<b>645</b>	<b>203</b>	<b>334</b>	<b>124</b>	<b>247</b>	<b>327</b>	<b>105</b>	<b>148</b>
BADAJOS	450	34	64	98	29	52	19	35	71	27	21
CACERES	282	30	46	58	20	37	23	19	24	8	17
<b>EXTREMADURA</b>	<b>732</b>	<b>64</b>	<b>110</b>	<b>156</b>	<b>49</b>	<b>89</b>	<b>42</b>	<b>54</b>	<b>95</b>	<b>35</b>	<b>38</b>
A CORUÑA	1.060	69	104	179	69	79	65	121	187	82	105
LUGO	184	18	20	33	16	27	8	12	31	4	15
OURENSE	213	25	28	48	21	34	3	16	19	11	8
PONTEVEDRA	687	52	101	182	63	125	29	37	56	23	19
<b>GALICIA</b>	<b>2.144</b>	<b>164</b>	<b>253</b>	<b>442</b>	<b>169</b>	<b>265</b>	<b>105</b>	<b>186</b>	<b>293</b>	<b>120</b>	<b>147</b>
MADRID (COM. DE)	5.210	463	742	1.094	304	499	282	539	768	213	306
MURCIA (REGION DE)	828	110	136	201	76	122	23	51	61	21	27
NAVARRA (COM. FORAL DE)	492	46	75	122	40	56	15	43	61	16	18
ALAVA	172	13	29	45	17	19	1	17	25	2	4
GUIPUZCOA	655	35	67	109	81	154	21	50	75	25	38
VIZCAYA	883	71	126	223	64	90	33	96	122	26	32
<b>PAIS VASCO</b>	<b>1.710</b>	<b>119</b>	<b>222</b>	<b>377</b>	<b>162</b>	<b>263</b>	<b>55</b>	<b>163</b>	<b>222</b>	<b>53</b>	<b>74</b>
RIOJA (LA)	174	23	29	30	11	35	5	16	16	5	4
CEUTA	15		4	5	1	1	1		1	1	1
MELILLA	62	2	7	21	14	10	1	1	4	1	1
EXTRANJERO	3	1							2		
<b>TOTAL</b>	<b>30.629</b>	<b>2.932</b>	<b>4.335</b>	<b>6.776</b>	<b>2.250</b>	<b>3.563</b>	<b>1.397</b>	<b>2.653</b>	<b>3.755</b>	<b>1.329</b>	<b>1.639</b>

**36.2M CONTRATOS EVENTUALES POR CIRCUNSTANCIAS DE LA PRODUCCIÓN CONVERTIDOS EN INDEFINIDOS SEGÚN SEXO Y EDAD POR COMUNIDADES AUTÓNOMAS Y PROVINCIAS. MES**

**OCTUBRE 2006**

TOTAL	HOMBRES					MUJERES					
	< 25	25 - 29	30 - 39	40 - 44	>= 45	< 25	25 - 29	30 - 39	40 - 44	>= 45	
ALMERIA	870	100	118	161	49	71	97	104	108	30	32
CADIZ	1.205	123	161	214	53	55	151	179	188	48	33
CORDOBA	677	87	82	128	27	35	84	78	93	37	26
GRANADA	946	127	136	172	37	50	118	136	120	28	22
HUELVA	349	31	53	53	10	20	45	60	56	11	10
JAEN	590	92	91	118	36	39	72	58	57	19	8
MALAGA	2.836	337	325	508	140	146	340	392	401	117	130
SEVILLA	2.195	263	281	378	97	115	278	342	300	77	64
<b>ANDALUCIA</b>	<b>9.668</b>	<b>1.160</b>	<b>1.247</b>	<b>1.732</b>	<b>449</b>	<b>531</b>	<b>1.185</b>	<b>1.349</b>	<b>1.323</b>	<b>367</b>	<b>325</b>
HUESCA	372	51	53	68	21	26	30	36	54	14	19
TERUEL	236	36	37	51	13	13	23	18	32	7	6
ZARAGOZA	1.648	194	182	293	82	79	196	228	246	67	81
<b>ARAGON</b>	<b>2.256</b>	<b>281</b>	<b>272</b>	<b>412</b>	<b>116</b>	<b>118</b>	<b>249</b>	<b>282</b>	<b>332</b>	<b>88</b>	<b>106</b>
<b>ASTURIAS (PRINCIPADO D</b>	<b>1.227</b>	<b>112</b>	<b>137</b>	<b>206</b>	<b>51</b>	<b>48</b>	<b>151</b>	<b>195</b>	<b>208</b>	<b>58</b>	<b>61</b>
<b>BALEARS (ILLES)</b>	<b>2.620</b>	<b>317</b>	<b>310</b>	<b>442</b>	<b>121</b>	<b>172</b>	<b>288</b>	<b>303</b>	<b>405</b>	<b>123</b>	<b>139</b>
LAS PALMAS	2.353	267	263	438	130	162	271	288	345	100	89
STA. C. TENERIFE	2.022	214	221	374	104	104	200	235	342	111	117
<b>CANARIAS</b>	<b>4.375</b>	<b>481</b>	<b>484</b>	<b>812</b>	<b>234</b>	<b>266</b>	<b>471</b>	<b>523</b>	<b>687</b>	<b>211</b>	<b>206</b>
<b>CANTABRIA</b>	<b>831</b>	<b>91</b>	<b>113</b>	<b>127</b>	<b>39</b>	<b>53</b>	<b>95</b>	<b>103</b>	<b>132</b>	<b>43</b>	<b>35</b>
ALBACETE	591	94	66	100	32	29	81	74	77	17	21
CIUDAD REAL	476	54	53	95	27	24	72	56	59	17	19
CUENCA	231	37	23	36	12	17	33	26	28	9	10
GUADALAJARA	436	54	65	80	19	23	49	59	47	23	17
TOLEDO	1.093	182	130	187	56	74	139	121	109	46	49
<b>CASTILLA-LA MANCHA</b>	<b>2.827</b>	<b>421</b>	<b>337</b>	<b>498</b>	<b>146</b>	<b>167</b>	<b>374</b>	<b>336</b>	<b>320</b>	<b>112</b>	<b>116</b>
AVILA	116	17	10	22	4	6	20	12	13	4	8
BURGOS	619	65	67	109	26	37	63	79	109	35	29
LEON	579	64	59	88	30	31	63	80	101	33	30
PALENCIA	172	26	17	31	10	6	16	23	25	10	8
SALAMANCA	347	53	42	53	24	20	42	41	49	8	15
SEGOVIA	261	34	30	36	20	23	27	28	45	10	8
SORIA	150	30	16	30	3	10	14	17	19	6	5
VALLADOLID	783	92	100	138	28	30	96	122	109	29	39
ZAMORA	153	28	10	27	7	4	22	18	20	3	14
<b>CASTILLA Y LEON</b>	<b>3.180</b>	<b>409</b>	<b>351</b>	<b>534</b>	<b>152</b>	<b>167</b>	<b>363</b>	<b>420</b>	<b>490</b>	<b>138</b>	<b>156</b>
BARCELONA	13.475	1.683	1.672	2.271	620	731	1.711	1.597	1.941	565	684
GIRONA	2.389	320	274	448	136	148	284	218	352	85	124
LLEIDA	1.071	151	122	194	60	72	108	109	160	48	47
TARRAGONA	1.809	227	202	309	91	109	214	209	251	92	105
<b>CATALUÑA</b>	<b>18.744</b>	<b>2.381</b>	<b>2.270</b>	<b>3.222</b>	<b>907</b>	<b>1.060</b>	<b>2.317</b>	<b>2.133</b>	<b>2.704</b>	<b>790</b>	<b>960</b>
ALICANTE/ALACANT	3.612	409	452	640	195	260	417	387	507	155	190
CASTELLON/CASTELLO	1.651	221	205	293	82	96	192	184	231	65	82
VALENCIA	5.545	693	702	892	288	306	649	745	785	242	243
<b>COM. VALENCIANA</b>	<b>10.808</b>	<b>1.323</b>	<b>1.359</b>	<b>1.825</b>	<b>565</b>	<b>662</b>	<b>1.258</b>	<b>1.316</b>	<b>1.523</b>	<b>462</b>	<b>515</b>
BADAJOS	464	68	72	75	29	21	63	56	51	12	17
CACERES	350	54	39	43	19	10	51	61	48	11	14
<b>EXTREMADURA</b>	<b>814</b>	<b>122</b>	<b>111</b>	<b>118</b>	<b>48</b>	<b>31</b>	<b>114</b>	<b>117</b>	<b>99</b>	<b>23</b>	<b>31</b>
A CORUÑA	1.242	97	162	201	69	53	149	197	218	54	42
LUGO	393	32	31	68	14	17	49	75	65	22	20
OURENSE	355	40	42	49	19	16	42	39	63	23	22
PONTEVEDRA	1.358	141	183	235	63	92	140	202	214	36	52
<b>GALICIA</b>	<b>3.348</b>	<b>310</b>	<b>418</b>	<b>553</b>	<b>165</b>	<b>178</b>	<b>380</b>	<b>513</b>	<b>560</b>	<b>135</b>	<b>136</b>
MADRID (COM. DE)	12.295	1.465	1.620	2.035	572	678	1.503	1.573	1.764	547	538
MURCIA (REGION DE)	2.670	353	362	567	139	159	317	296	304	82	91
NAVARRA (COM. FORAL DE	869	92	104	167	28	36	104	119	127	45	47
ALAVA	462	41	55	80	30	26	59	80	62	12	17
GUIPUZCOA	867	93	101	137	41	43	117	120	137	35	43
VIZCAYA	995	92	140	165	40	40	103	159	170	48	38
<b>PAIS VASCO</b>	<b>2.324</b>	<b>226</b>	<b>296</b>	<b>382</b>	<b>111</b>	<b>109</b>	<b>279</b>	<b>359</b>	<b>369</b>	<b>95</b>	<b>98</b>
RIOJA (LA)	467	69	61	85	14	23	51	69	54	22	19
CEUTA	55	6	6	11	3	2	8	4	11	2	2
MELILLA	54	10	9	13	1	1	8	6	4	2	
EXTRANJERO	9		1	2			2	3	1		
<b>TOTAL</b>	<b>79.441</b>	<b>9.629</b>	<b>9.868</b>	<b>13.743</b>	<b>3.861</b>	<b>4.461</b>	<b>9.517</b>	<b>10.019</b>	<b>11.417</b>	<b>3.345</b>	<b>3.581</b>

**36.3M CONTRATOS DE INTERINIDAD CONVERTIDOS EN INDEFINIDOS SEGÚN SEXO Y EDAD POR COMUNIDADES AUTÓNOMAS Y PROVINCIAS. MES**

**OCTUBRE 2006**

	TOTAL	HOMBRES					MUJERES				
		< 25	25 - 29	30 - 39	40 - 44	>= 45	< 25	25 - 29	30 - 39	40 - 44	>= 45
ALMERIA	20	3	1		2	1	3		6		4
CADIZ	48	1	3	9	2	1	4	16	10	1	1
CORDOBA	19		2		2	1	3	5	3	2	1
GRANADA	41	6	7	8	3	3	2	6	4	1	1
HUELVA	21	2	2			1	4	7	4	1	
JAEN	6		1	2			2				1
MALAGA	77	8	5	4	2	4	17	13	13	3	8
SEVILLA	72	5	11	7		1	14	10	16	3	5
<b>ANDALUCIA</b>	<b>304</b>	<b>25</b>	<b>32</b>	<b>30</b>	<b>11</b>	<b>12</b>	<b>49</b>	<b>57</b>	<b>56</b>	<b>11</b>	<b>21</b>
HUESCA	7							1	5		1
TERUEL	2				1					1	
ZARAGOZA	73	2	7	2	1	2	17	15	13	6	8
<b>ARAGON</b>	<b>82</b>	<b>2</b>	<b>7</b>	<b>2</b>	<b>2</b>	<b>2</b>	<b>17</b>	<b>16</b>	<b>18</b>	<b>7</b>	<b>9</b>
<b>ASTURIAS (PRINCIPADO D</b>	<b>57</b>	<b>2</b>	<b>6</b>	<b>5</b>	<b>2</b>		<b>8</b>	<b>6</b>	<b>13</b>	<b>5</b>	<b>10</b>
<b>BALEARS (ILLES)</b>	<b>35</b>	<b>5</b>	<b>3</b>	<b>5</b>	<b>2</b>		<b>3</b>	<b>4</b>	<b>7</b>	<b>2</b>	<b>4</b>
LAS PALMAS	61	8	3	12	5	1	4	4	13	1	10
STA. C. TENERIFE	41	4	3	7	3	5	2	5	9	2	1
<b>CANARIAS</b>	<b>102</b>	<b>12</b>	<b>6</b>	<b>19</b>	<b>8</b>	<b>6</b>	<b>6</b>	<b>9</b>	<b>22</b>	<b>3</b>	<b>11</b>
<b>CANTABRIA</b>	<b>33</b>	<b>2</b>	<b>2</b>	<b>4</b>	<b>2</b>	<b>1</b>	<b>2</b>	<b>10</b>	<b>6</b>	<b>3</b>	<b>1</b>
ALBACETE	17			1		2	2	7	4	1	
CIUDAD REAL	18	1	2				5	4	3	1	2
CUENCA	8	1	1	2			2	1	1		
GUADALAJARA	10	1	3				1	2	1		2
TOLEDO	17	1	1	2	1		4	2	4	1	1
<b>CASTILLA-LA MANCHA</b>	<b>70</b>	<b>4</b>	<b>7</b>	<b>5</b>	<b>1</b>	<b>2</b>	<b>14</b>	<b>16</b>	<b>13</b>	<b>3</b>	<b>5</b>
AVILA	9						4	2	2		1
BURGOS	26	4	1	1	2	1	5	6	3	1	2
LEON	22	3	2	5			4	1	2	1	4
PALENCIA	8	1				1	2		2		2
SALAMANCA	25		5	5			4	4	4	3	
SEGOVIA	5			1				1	2		1
SORIA	5	1		1			1				2
VALLADOLID	49	1	4	4		3	12	11	7	4	3
ZAMORA	10	1	3		1		1	2	1	1	
<b>CASTILLA Y LEON</b>	<b>159</b>	<b>11</b>	<b>15</b>	<b>17</b>	<b>3</b>	<b>5</b>	<b>33</b>	<b>27</b>	<b>23</b>	<b>10</b>	<b>15</b>
BARCELONA	534	24	35	46	14	23	89	85	100	51	67
GIRONA	44	1	3	2	1	2	5	16	5	5	4
LLEIDA	20	1		1		2	2	3	7	1	3
TARRAGONA	41	2	4	3		1	8	8	6	5	4
<b>CATALUÑA</b>	<b>639</b>	<b>28</b>	<b>42</b>	<b>52</b>	<b>15</b>	<b>28</b>	<b>104</b>	<b>112</b>	<b>118</b>	<b>62</b>	<b>78</b>
ALICANTE/ALACANT	71	5	5	4	3	10	11	13	11	5	4
CASTELLON/CASTELLO	26		2	4	1		5	6	6	2	
VALENCIA	165	14	16	12	8	6	22	35	33	13	6
<b>COM. VALENCIANA</b>	<b>262</b>	<b>19</b>	<b>23</b>	<b>20</b>	<b>12</b>	<b>16</b>	<b>38</b>	<b>54</b>	<b>50</b>	<b>20</b>	<b>10</b>
BADAJOS	22		1	1	1		3	7	6	3	
CACERES	7			1			1	1	2	1	1
<b>EXTREMADURA</b>	<b>29</b>		<b>1</b>	<b>2</b>	<b>1</b>		<b>4</b>	<b>8</b>	<b>8</b>	<b>4</b>	<b>1</b>
A CORUÑA	34	2	2	8	1	1	3	4	10		3
LUGO	6	1	1			1	1	1			1
OURENSE	23			6	2	1		2	8	2	2
PONTEVEDRA	46	2	1	5		4	10	8	12	2	2
<b>GALICIA</b>	<b>109</b>	<b>5</b>	<b>4</b>	<b>19</b>	<b>3</b>	<b>7</b>	<b>14</b>	<b>15</b>	<b>30</b>	<b>4</b>	<b>8</b>
<b>MADRID (COM. DE)</b>	<b>467</b>	<b>31</b>	<b>39</b>	<b>47</b>	<b>18</b>	<b>14</b>	<b>53</b>	<b>76</b>	<b>90</b>	<b>41</b>	<b>58</b>
<b>MURCIA (REGION DE)</b>	<b>34</b>	<b>2</b>	<b>2</b>	<b>3</b>	<b>3</b>	<b>1</b>	<b>9</b>	<b>8</b>	<b>3</b>	<b>2</b>	<b>1</b>
<b>NAVARRA (COM. FORAL DE)</b>	<b>84</b>	<b>5</b>	<b>5</b>	<b>8</b>		<b>1</b>	<b>11</b>	<b>20</b>	<b>10</b>	<b>6</b>	<b>18</b>
ALAVA	19	3	2	2			1	4	3	1	3
GUIPUZCOA	53	3		4	1	2	7	12	15	1	8
VIZCAYA	90	7	10	8	1	2	5	18	20	4	15
<b>PAIS VASCO</b>	<b>162</b>	<b>13</b>	<b>12</b>	<b>14</b>	<b>2</b>	<b>4</b>	<b>13</b>	<b>34</b>	<b>38</b>	<b>6</b>	<b>26</b>
<b>RIOJA (LA)</b>	<b>30</b>		<b>1</b>	<b>2</b>	<b>1</b>	<b>4</b>	<b>5</b>	<b>7</b>	<b>3</b>	<b>3</b>	<b>4</b>
CEUTA	3		1						1		1
MELILLA	3						1		1		1
EXTRANJERO											
<b>TOTAL</b>	<b>2.664</b>	<b>166</b>	<b>208</b>	<b>254</b>	<b>86</b>	<b>103</b>	<b>384</b>	<b>479</b>	<b>510</b>	<b>192</b>	<b>282</b>

### 36.4M CONTRATOS TEMPORALES DE INSERCIÓN CONVERTIDOS EN INDEFINIDOS SEGÚN SEXO Y EDAD POR COMUNIDADES AUTÓNOMAS Y PROVINCIAS. MES

OCTUBRE 2006

TOTAL	HOMBRES					MUJERES				
	< 25	25 - 29	30 - 39	40 - 44	>= 45	< 25	25 - 29	30 - 39	40 - 44	>= 45
ALMERIA	2					2				
CADIZ										
CORDOBA										
GRANADA										
HUELVA										
JAEN										
MALAGA										
SEVILLA	3	1				1				1
<b>ANDALUCIA</b>	<b>5</b>	<b>1</b>				<b>1</b>	<b>2</b>			<b>1</b>
HUESCA										
TERUEL										
ZARAGOZA										
<b>ARAGON</b>										
<b>ASTURIAS (PRINCIPADO D</b>										
<b>BALEARS (ILLES)</b>										
LAS PALMAS										
STA. C. TENERIFE										
<b>CANARIAS</b>										
<b>CANTABRIA</b>										
ALBACETE										
CIUDAD REAL										
CUENCA										
GUADALAJARA										
TOLEDO										
<b>CASTILLA-LA MANCHA</b>										
AVILA										
BURGOS										
LEON										
PALENCIA										
SALAMANCA										
SEGOVIA										
SORIA										
VALLADOLID										
ZAMORA										
<b>CASTILLA Y LEON</b>										
BARCELONA	3					1			1	1
GIRONA										
LLEIDA										
TARRAGONA										
<b>CATALUÑA</b>	<b>3</b>					<b>1</b>			<b>1</b>	<b>1</b>
ALICANTE/ALACANT										
CASTELLON/CASTELLO										
VALENCIA										
<b>COM. VALENCIANA</b>										
BADAJOS										
CACERES										
<b>EXTREMADURA</b>										
A CORUÑA										
LUGO										
OURENSE										
PONTEVEDRA										
<b>GALICIA</b>										
<b>MADRID (COM. DE)</b>										
<b>MURCIA (REGION DE)</b>										
<b>NAVARRA (COM. FORAL DE</b>										
ALAVA										
GUIPUZCOA										
VIZCAYA										
<b>PAIS VASCO</b>										
<b>RIOJA (LA)</b>										
<b>CEUTA</b>										
<b>MELILLA</b>										
<b>EXTRANJERO</b>										
<b>TOTAL</b>	<b>8</b>	<b>1</b>				<b>1</b>	<b>3</b>		<b>1</b>	<b>2</b>



**36.5M CONTRATOS TEMPORALES DE MINUSVALIDOS CONVERTIDOS EN INDEFINIDOS SEGÚN SEXO Y EDAD POR COMUNIDADES AUTÓNOMAS Y PROVINCIAS. MES**

**OCTUBRE 2006**

TOTAL	HOMBRES					MUJERES					
	< 25	25 - 29	30 - 39	40 - 44	>= 45	< 25	25 - 29	30 - 39	40 - 44	>= 45	
ALMERIA	1							1			
CADIZ	1									1	
CORDOBA	4		1	1	1	1					
GRANADA	7		1	2			1	1		2	
HUELVA	2			1		1					
JAEN	1				1						
MALAGA	11	2	1	3	1	1		1	1	1	
SEVILLA	5		1	1		3					
<b>ANDALUCIA</b>	<b>32</b>	<b>2</b>	<b>4</b>	<b>8</b>	<b>3</b>	<b>5</b>	<b>1</b>	<b>1</b>	<b>3</b>	<b>1</b>	<b>4</b>
HUESCA	3			1	1			1			
TERUEL	1		1								
ZARAGOZA	8			2	1	5					
<b>ARAGON</b>	<b>12</b>		<b>1</b>	<b>3</b>	<b>2</b>	<b>5</b>		<b>1</b>			
<b>ASTURIAS (PRINCIPADO D</b>	<b>10</b>		<b>3</b>	<b>4</b>		<b>2</b>	<b>1</b>				
<b>BALEARS (ILLES)</b>	<b>10</b>	<b>2</b>	<b>1</b>		<b>1</b>	<b>2</b>		<b>1</b>	<b>2</b>		<b>1</b>
LAS PALMAS	2				1				1		
STA. C. TENERIFE	2			1	1						
<b>CANARIAS</b>	<b>4</b>			<b>1</b>	<b>2</b>				<b>1</b>		
<b>CANTABRIA</b>	<b>5</b>	<b>1</b>	<b>2</b>		<b>1</b>				<b>1</b>		
ALBACETE	2				1	1					
CIUDAD REAL	2			1			1				
CUENCA	3			1	2						
GUADALAJARA	4			1	1		1	1			
TOLEDO	2			2							
<b>CASTILLA-LA MANCHA</b>	<b>13</b>			<b>5</b>	<b>4</b>	<b>1</b>	<b>2</b>	<b>1</b>			
AVILA											
BURGOS	2		1			1					
LEON	9		2	5				1		1	
PALENCIA											
SALAMANCA	2					2					
SEGOVIA	1				1						
SORIA											
VALLADOLID	2	1		1							
ZAMORA											
<b>CASTILLA Y LEON</b>	<b>16</b>	<b>1</b>	<b>3</b>	<b>6</b>	<b>1</b>	<b>3</b>			<b>1</b>	<b>1</b>	
BARCELONA	53	4	5	9	2	7	3	2	7	5	9
GIRONA	10	1		4		2	2	1			
LLEIDA	4			1		2				1	
TARRAGONA	4	1		1		2					
<b>CATALUÑA</b>	<b>71</b>	<b>6</b>	<b>5</b>	<b>15</b>	<b>2</b>	<b>13</b>	<b>5</b>	<b>3</b>	<b>7</b>	<b>5</b>	<b>10</b>
ALICANTE/ALACANT	10		1		1	2	1	2	2	1	
CASTELLON/CASTELLO	6	2		1		3					
VALENCIA	28		2	5	2	6	2	3	4		4
<b>COM. VALENCIANA</b>	<b>44</b>	<b>2</b>	<b>3</b>	<b>6</b>	<b>3</b>	<b>11</b>	<b>3</b>	<b>5</b>	<b>6</b>	<b>1</b>	<b>4</b>
BADAJOS	3					2				1	
CACERES	2			1				1			
<b>EXTREMADURA</b>	<b>5</b>			<b>1</b>		<b>2</b>		<b>1</b>		<b>1</b>	
A CORUÑA	3			2		1					
LUGO	1					1					
OURENSE											
PONTEVEDRA	13			5	2	1	1	1	2	1	
<b>GALICIA</b>	<b>17</b>			<b>7</b>	<b>2</b>	<b>3</b>	<b>1</b>	<b>1</b>	<b>2</b>	<b>1</b>	
MADRID (COM. DE)	40	3	5	11	1	9		2	2	2	5
MURCIA (REGION DE)	13		3	2		6		2			
NAVARRA (COM. FORAL DE)	7		1	2	1	2					
ALAVA	6			1		3			1	1	
GUIPUZCOA	7	1		1		3			2		
VIZCAYA	12			2	3	4	1		2		
<b>PAIS VASCO</b>	<b>25</b>	<b>1</b>		<b>4</b>	<b>3</b>	<b>10</b>	<b>1</b>		<b>5</b>	<b>1</b>	
RIOJA (LA)	3		1		1	1					
CEUTA											
MELILLA	1									1	
EXTRANJERO											
<b>TOTAL</b>	<b>328</b>	<b>18</b>	<b>32</b>	<b>75</b>	<b>27</b>	<b>75</b>	<b>14</b>	<b>16</b>	<b>32</b>	<b>11</b>	<b>28</b>

**36.6M CONTRATOS DE SUSTITUCIÓN POR JUBILACIÓN A LOS 64 AÑOS CONVERTIDOS EN INDEFINIDOS SEGÚN SEXO Y EDAD POR COMUNIDADES AUTÓNOMAS Y PROVINCIAS.**

OCTUBRE 2006

TOTAL	HOMBRES					MUJERES				
	< 25	25 - 29	30 - 39	40 - 44	>= 45	< 25	25 - 29	30 - 39	40 - 44	>= 45
ALMERIA										
CADIZ										
CORDOBA										
GRANADA										
HUELVA										
JAEN										
MALAGA	2		1		1					
SEVILLA										
<b>ANDALUCIA</b>	<b>2</b>		<b>1</b>		<b>1</b>					
HUESCA	1						1			
TERUEL										
ZARAGOZA	1						1			
<b>ARAGON</b>	<b>2</b>						<b>1</b>		<b>1</b>	
<b>ASTURIAS (PRINCIPADO D</b>										
<b>BALEARS (ILLES)</b>	<b>1</b>	<b>1</b>								
LAS PALMAS	1								1	
STA. C. TENERIFE										
<b>CANARIAS</b>	<b>1</b>								<b>1</b>	
<b>CANTABRIA</b>										
ALBACETE	1			1						
CIUDAD REAL										
CUENCA										
GUADALAJARA	1	1								
TOLEDO	1						1			
<b>CASTILLA-LA MANCHA</b>	<b>3</b>	<b>1</b>		<b>1</b>			<b>1</b>			
AVILA	1	1								
BURGOS										
LEON	2		1							1
PALENCIA	1			1						
SALAMANCA										
SEGOVIA	2	1	1							
SORIA										
VALLADOLID	1			1						
ZAMORA										
<b>CASTILLA Y LEON</b>	<b>7</b>	<b>2</b>	<b>2</b>	<b>2</b>						<b>1</b>
BARCELONA	4	1				2	1			
GIRONA	1		1							
LLEIDA	1	1								
TARRAGONA	3	2	1							
<b>CATALUÑA</b>	<b>9</b>	<b>4</b>	<b>2</b>			<b>2</b>	<b>1</b>			
ALICANTE/ALACANT										
CASTELLON/CASTELLO										
VALENCIA										
<b>COM. VALENCIANA</b>										
BADAJOS										
CACERES	1				1					
<b>EXTREMADURA</b>	<b>1</b>				<b>1</b>					
A CORUÑA	5		2	1		2				
LUGO										
OURENSE										
PONTEVEDRA										
<b>GALICIA</b>	<b>5</b>		<b>2</b>	<b>1</b>		<b>2</b>				
MADRID (COM. DE)	4			2				1		1
MURCIA (REGION DE)	1			1						
<b>NAVARRA (COM. FORAL DE</b>	<b>1</b>		<b>1</b>							
ALAVA	2		1						1	
GUIPUZCOA										
VIZCAYA	2	1		1						
<b>PAIS VASCO</b>	<b>4</b>	<b>1</b>	<b>1</b>	<b>1</b>					<b>1</b>	
RIOJA (LA)	1						1			
CEUTA										
MELILLA										
EXTRANJERO										
<b>TOTAL</b>	<b>42</b>	<b>9</b>	<b>9</b>	<b>8</b>	<b>2</b>	<b>6</b>	<b>2</b>	<b>2</b>	<b>2</b>	<b>2</b>

### 36.7M CONTRATOS EN PRÁCTICAS CONVERTIDOS EN INDEFINIDOS SEGÚN SEXO Y EDAD POR COMUNIDADES AUTÓNOMAS Y PROVINCIAS. MES

OCTUBRE 2006

TOTAL	HOMBRES					MUJERES					
	< 25	25 - 29	30 - 39	40 - 44	>= 45	< 25	25 - 29	30 - 39	40 - 44	>= 45	
ALMERIA	30	3	9	1		8	8	1			
CADIZ	48	6	9	3		13	16	1			
CORDOBA	24	5	6	1		6	6				
GRANADA	39	4	11	3	2	9	6	4			
HUELVA	25	3	4			11	5	1	1		
JAEN	16	3	5			3	5				
MALAGA	87	13	22	6		19	25	2			
SEVILLA	100	13	29	10	1	19	25	3			
<b>ANDALUCIA</b>	<b>369</b>	<b>50</b>	<b>95</b>	<b>24</b>	<b>1</b>	<b>2</b>	<b>88</b>	<b>96</b>	<b>12</b>	<b>1</b>	
HUESCA	6	1				3	2				
TERUEL	6	2	2				1	1			
ZARAGOZA	71	13	24	3		10	18	3			
<b>ARAGON</b>	<b>83</b>	<b>16</b>	<b>26</b>	<b>3</b>		<b>13</b>	<b>21</b>	<b>4</b>			
<b>ASTURIAS (PRINCIPADO D</b>	<b>75</b>	<b>13</b>	<b>19</b>	<b>2</b>		<b>9</b>	<b>24</b>	<b>7</b>	<b>1</b>		
<b>BALEARS (ILLES)</b>	<b>37</b>	<b>2</b>	<b>10</b>	<b>5</b>		<b>6</b>	<b>11</b>	<b>3</b>			
LAS PALMAS	48	8	9	4		11	10	6			
STA. C. TENERIFE	38	4	7	3		5	17	2			
<b>CANARIAS</b>	<b>86</b>	<b>12</b>	<b>16</b>	<b>7</b>		<b>16</b>	<b>27</b>	<b>8</b>			
<b>CANTABRIA</b>	<b>49</b>	<b>13</b>	<b>13</b>	<b>2</b>		<b>8</b>	<b>12</b>	<b>1</b>			
ALBACETE	28	3	8	1		9	6	1			
CIUDAD REAL	35	12	9	3		4	6	1			
CUENCA	4	2				1	1				
GUADALAJARA	10	3	2			2	2	1			
TOLEDO	21	4	5	1		3	6	2			
<b>CASTILLA-LA MANCHA</b>	<b>98</b>	<b>24</b>	<b>24</b>	<b>5</b>		<b>19</b>	<b>21</b>	<b>5</b>			
AVILA	3	1				2					
BURGOS	43	6	10			9	17	1			
LEON	32	7	11	2		1	9	1		1	
PALENCIA	10	2	3			1	3	1			
SALAMANCA	27	4	8			6	9				
SEGOVIA	5	1	2				2				
SORIA	4		2			1	1				
VALLADOLID	33	6	8	2		5	12				
ZAMORA	5	3	2								
<b>CASTILLA Y LEON</b>	<b>162</b>	<b>30</b>	<b>46</b>	<b>4</b>		<b>25</b>	<b>53</b>	<b>3</b>		<b>1</b>	
BARCELONA	496	96	158	16	1	93	115	15	2		
GIRONA	41	5	6			12	18				
LLEIDA	30	7	3	2	1	11	6				
TARRAGONA	44	4	10	1		15	11	1	1	1	
<b>CATALUÑA</b>	<b>611</b>	<b>112</b>	<b>177</b>	<b>19</b>	<b>2</b>	<b>131</b>	<b>150</b>	<b>16</b>	<b>3</b>	<b>1</b>	
ALICANTE/ALACANT	114	18	18	5		30	30	12	1		
CASTELLON/CASTELLO	30	7	5	1		12	3	2			
VALENCIA	272	33	72	13	1	51	89	12		1	
<b>COM. VALENCIANA</b>	<b>416</b>	<b>58</b>	<b>95</b>	<b>19</b>	<b>1</b>	<b>93</b>	<b>122</b>	<b>26</b>	<b>1</b>	<b>1</b>	
BADAJOS	24	5	7	3		4	4	1			
CACERES	9	3	2			2	2				
<b>EXTREMADURA</b>	<b>33</b>	<b>8</b>	<b>9</b>	<b>3</b>		<b>6</b>	<b>6</b>	<b>1</b>			
A CORUÑA	114	16	23	8		9	51	7			
LUGO	22	3	4	1		9	4			1	
OURENSE	19	8	2	1		2	5	1			
PONTEVEDRA	84	13	19	12		11	26	3			
<b>GALICIA</b>	<b>239</b>	<b>40</b>	<b>48</b>	<b>22</b>		<b>31</b>	<b>86</b>	<b>11</b>		<b>1</b>	
MADRID (COM. DE)	1.099	156	460	41	2	139	276	23	1	1	
MURCIA (REGION DE)	109	22	26	3		17	37	4			
NAVARRA (COM. FORAL DE)	71	13	18	3		13	21	2		1	
ALAVA	30	6	8	1		6	7	2			
GUIPUZCOA	70	19	22	5		10	13	1			
VIZCAYA	105	15	34	7		13	31	5			
<b>PAIS VASCO</b>	<b>205</b>	<b>40</b>	<b>64</b>	<b>13</b>		<b>29</b>	<b>51</b>	<b>8</b>			
RIOJA (LA)	22	3	4	4		4	6	1			
CEUTA	1			1							
MELILLA	1		1								
EXTRANJERO	1						1				
<b>TOTAL</b>	<b>3.767</b>	<b>612</b>	<b>1.151</b>	<b>180</b>	<b>6</b>	<b>2</b>	<b>647</b>	<b>1.021</b>	<b>135</b>	<b>7</b>	<b>6</b>

**36.8M CONTRATOS DE RELEVO CONVERTIDOS EN INDEFINIDOS SEGÚN SEXO Y EDAD POR COMUNIDADES AUTÓNOMAS Y PROVINCIAS. MES**

**OCTUBRE 2006**

	TOTAL	HOMBRES					MUJERES				
		< 25	25 - 29	30 - 39	40 - 44	>= 45	< 25	25 - 29	30 - 39	40 - 44	>= 45
ALMERIA	33		10	5			1	9	7	1	
CADIZ	10	2	6	1				1			
CORDOBA	1	1									
GRANADA	5		1	2				2			
HUELVA	2				2						
JAEN											
MALAGA	5		1	1				1	1	1	
SEVILLA	16	5	2	5	1			1	1		1
<b>ANDALUCIA</b>	<b>72</b>	<b>8</b>	<b>20</b>	<b>14</b>	<b>3</b>		<b>1</b>	<b>14</b>	<b>9</b>	<b>2</b>	<b>1</b>
HUESCA	2		1			1					
TERUEL											
ZARAGOZA	36	3	9	10	1	1	2	2	6		2
<b>ARAGON</b>	<b>38</b>	<b>3</b>	<b>10</b>	<b>10</b>	<b>1</b>	<b>2</b>	<b>2</b>	<b>2</b>	<b>6</b>		<b>2</b>
<b>ASTURIAS (PRINCIPADO D</b>	<b>16</b>			<b>3</b>	<b>1</b>	<b>3</b>		<b>1</b>	<b>3</b>	<b>1</b>	<b>4</b>
<b>BALEARS (ILLES)</b>	<b>4</b>		<b>1</b>						<b>3</b>		
LAS PALMAS	2		1		1						
STA. C. TENERIFE											
<b>CANARIAS</b>	<b>2</b>		<b>1</b>		<b>1</b>						
<b>CANTABRIA</b>	<b>13</b>	<b>1</b>	<b>8</b>	<b>1</b>	<b>1</b>	<b>2</b>					
ALBACETE	4			1		1	1	1			
CIUDAD REAL											
CUENCA	1							1			
GUADALAJARA	3		1	2							
TOLEDO	1								1		
<b>CASTILLA-LA MANCHA</b>	<b>9</b>		<b>1</b>	<b>3</b>		<b>1</b>	<b>1</b>	<b>2</b>	<b>1</b>		
AVILA											
BURGOS	83	1	41	34				4	3		
LEON	1		1								
PALENCIA	1			1							
SALAMANCA											
SEGOVIA											
SORIA	2			1	1						
VALLADOLID	41		24	16	1						
ZAMORA											
<b>CASTILLA Y LEON</b>	<b>128</b>	<b>1</b>	<b>66</b>	<b>52</b>	<b>2</b>			<b>4</b>	<b>3</b>		
BARCELONA	113	9	19	41	5	3	4	10	18	2	2
GIRONA	6		2	1	1	1	1				
LLEIDA	2	2									
TARRAGONA	7	1	1	1	2	2					
<b>CATALUÑA</b>	<b>128</b>	<b>12</b>	<b>22</b>	<b>43</b>	<b>8</b>	<b>6</b>	<b>5</b>	<b>10</b>	<b>18</b>	<b>2</b>	<b>2</b>
ALICANTE/ALACANT	14		2	6		1		4	1		
CASTELLON/CASTELLO	1			1							
VALENCIA	24	2	3	11	2			1	4		1
<b>COM. VALENCIANA</b>	<b>39</b>	<b>2</b>	<b>5</b>	<b>18</b>	<b>2</b>	<b>1</b>		<b>5</b>	<b>5</b>		<b>1</b>
BADAJOS	1				1						
CACERES	1		1								
<b>EXTREMADURA</b>	<b>2</b>		<b>1</b>		<b>1</b>						
A CORUÑA	9		3	3		1			2		
LUGO	4		2	1		1					
OURENSE	1								1		
PONTEVEDRA	7		2	2		1			1		1
<b>GALICIA</b>	<b>21</b>		<b>7</b>	<b>6</b>		<b>3</b>			<b>4</b>		<b>1</b>
MADRID (COM. DE)	103	5	22	30	2	2	2	25	13	2	
MURCIA (REGION DE)	1	1									
<b>NAVARRA (COM. FORAL DE</b>	<b>41</b>	<b>8</b>	<b>3</b>	<b>10</b>	<b>1</b>	<b>5</b>		<b>4</b>	<b>6</b>	<b>1</b>	<b>3</b>
ALAVA	22	1	6	5	1	4		3	1	1	
GUIPUZCOA	72	8	20	22	5	3	1	8	2	3	
VIZCAYA	41	4	8	18	1	1		3	6		
<b>PAIS VASCO</b>	<b>135</b>	<b>13</b>	<b>34</b>	<b>45</b>	<b>7</b>	<b>8</b>	<b>1</b>	<b>14</b>	<b>9</b>	<b>4</b>	
RIOJA (LA)	3			2					1		
CEUTA											
MELILLA											
EXTRANJERO											
<b>TOTAL</b>	<b>755</b>	<b>54</b>	<b>201</b>	<b>237</b>	<b>30</b>	<b>33</b>	<b>12</b>	<b>81</b>	<b>81</b>	<b>12</b>	<b>14</b>

**36.9M CONTRATOS DE FORMACIÓN CONVERTIDOS EN INDEFINIDOS SEGÚN SEXO Y EDAD POR COMUNIDADES AUTÓNOMAS Y PROVINCIAS. MES**

**OCTUBRE 2006**

	TOTAL	HOMBRES					MUJERES				
		< 25	25 - 29	30 - 39	40 - 44	>= 45	< 25	25 - 29	30 - 39	40 - 44	>= 45
ALMERIA	22	16				6					
CADIZ	25	12				12	1				
CORDOBA	26	15				11					
GRANADA	32	21	1			9				1	
HUELVA	2	1				1					
JAEN	19	12				7					
MALAGA	32	22				10					
SEVILLA	29	19				9	1				
<b>ANDALUCIA</b>	<b>187</b>	<b>118</b>	<b>1</b>			<b>65</b>	<b>2</b>				
HUESCA	4	4									
TERUEL	4	3				1					
ZARAGOZA	14	6				8					
<b>ARAGON</b>	<b>22</b>	<b>13</b>				<b>9</b>					
<b>ASTURIAS (PRINCIPADO D</b>	<b>22</b>	<b>12</b>	<b>1</b>			<b>8</b>				<b>1</b>	
<b>BALEARS (ILLES)</b>	<b>17</b>	<b>11</b>				<b>6</b>					
LAS PALMAS	4	1				3					
STA. C. TENERIFE	1	1									
<b>CANARIAS</b>	<b>5</b>	<b>2</b>				<b>3</b>					
<b>CANTABRIA</b>	<b>19</b>	<b>8</b>		<b>1</b>		<b>9</b>					
ALBACETE	30	20	1		1	6	1	1			
CIUDAD REAL	28	18	1			9					
CUENCA	18	12				5	1				
GUADALAJARA	6	5				1					
TOLEDO	29	19	1			9					
<b>CASTILLA-LA MANCHA</b>	<b>111</b>	<b>74</b>	<b>3</b>		<b>1</b>	<b>30</b>	<b>2</b>	<b>1</b>			
AVILA	1	1									
BURGOS	4	3				1					
LEON	9	6				3					
PALENCIA	4	1				3					
SALAMANCA	13	5		1		7					
SEGOVIA	5	5									
SORIA	1	1									
VALLADOLID	9	4				5					
ZAMORA	4	3				1					
<b>CASTILLA Y LEON</b>	<b>50</b>	<b>29</b>		<b>1</b>		<b>20</b>					
BARCELONA	105	76	2		1	24			1	1	
GIRONA	22	16				6					
LLEIDA	8	7				1					
TARRAGONA	16	9	2	1	1	2		1			
<b>CATALUÑA</b>	<b>151</b>	<b>108</b>	<b>4</b>	<b>1</b>	<b>2</b>	<b>33</b>		<b>1</b>	<b>1</b>	<b>1</b>	
ALICANTE/ALACANT	82	59	4	1	1	17					
CASTELLON/CASTELLO	2	1				1					
VALENCIA	78	52	1	1		24					
<b>COM. VALENCIANA</b>	<b>162</b>	<b>112</b>	<b>5</b>	<b>2</b>	<b>1</b>	<b>42</b>					
BADAJOS	21	12				9					
CACERES	30	23				7					
<b>EXTREMADURA</b>	<b>51</b>	<b>35</b>				<b>16</b>					
A CORUÑA	33	21				12					
LUGO	13	6				6	1				
OURENSE	10	6				4					
PONTEVEDRA	50	27		1		21	1				
<b>GALICIA</b>	<b>106</b>	<b>60</b>		<b>1</b>		<b>43</b>	<b>2</b>				
<b>MADRID (COM. DE)</b>	<b>134</b>	<b>69</b>	<b>1</b>	<b>3</b>	<b>1</b>	<b>58</b>	<b>1</b>	<b>1</b>			
<b>MURCIA (REGION DE)</b>	<b>39</b>	<b>23</b>				<b>16</b>					
<b>NAVARRA (COM. FORAL DE)</b>	<b>9</b>	<b>7</b>		<b>1</b>		<b>1</b>					
ALAVA	1	1									
GUIPUZCOA	9	5				4					
VIZCAYA	12	8				4					
<b>PAIS VASCO</b>	<b>22</b>	<b>14</b>				<b>8</b>					
<b>RIOJA (LA)</b>											
<b>CEUTA</b>											
<b>MELILLA</b>											
<b>EXTRANJERO</b>											
<b>TOTAL</b>	<b>1.107</b>	<b>695</b>	<b>15</b>	<b>10</b>	<b>5</b>	<b>2</b>	<b>367</b>	<b>7</b>	<b>3</b>	<b>1</b>	<b>2</b>

**36.10M OTROS CONTRATOS CONVERTIDOS EN INDEFINIDOS SEGÚN SEXO Y EDAD POR COMUNIDADES AUTÓNOMAS Y PROVINCIAS. MES**

**OCTUBRE 2006**

TOTAL	HOMBRES					MUJERES					
	< 25	25 - 29	30 - 39	40 - 44	>= 45	< 25	25 - 29	30 - 39	40 - 44	>= 45	
ALMERIA											
CADIZ											
CORDOBA	1				1						
GRANADA	4		2				1			1	
HUELVA											
JAEN											
MALAGA	2						1			1	
SEVILLA	1			1							
<b>ANDALUCIA</b>	<b>8</b>		<b>2</b>	<b>1</b>	<b>1</b>	<b>1</b>	<b>1</b>	<b>1</b>	<b>1</b>		
HUESCA	1								1		
TERUEL											
ZARAGOZA											
<b>ARAGON</b>	<b>1</b>								<b>1</b>		
<b>ASTURIAS (PRINCIPADO D</b>	<b>1</b>					<b>1</b>					
<b>BALEARS (ILLES)</b>	<b>3</b>			<b>1</b>				<b>1</b>	<b>1</b>		
LAS PALMAS											
STA. C. TENERIFE											
<b>CANARIAS</b>											
<b>CANTABRIA</b>											
ALBACETE											
CIUDAD REAL	1									1	
CUENCA											
GUADALAJARA											
TOLEDO											
<b>CASTILLA-LA MANCHA</b>	<b>1</b>									<b>1</b>	
AVILA											
BURGOS											
LEON											
PALENCIA											
SALAMANCA											
SEGOVIA											
SORIA											
VALLADOLID	1		1								
ZAMORA											
<b>CASTILLA Y LEON</b>	<b>1</b>		<b>1</b>								
BARCELONA	11		2	3		3		1	1	1	
GIRONA	2			1			1				
LLEIDA											
TARRAGONA											
<b>CATALUÑA</b>	<b>13</b>		<b>2</b>	<b>4</b>		<b>3</b>	<b>1</b>	<b>1</b>	<b>1</b>	<b>1</b>	
ALICANTE/ALACANT	1				1						
CASTELLON/CASTELLO											
VALENCIA	2					1		1			
<b>COM. VALENCIANA</b>	<b>3</b>					<b>1</b>		<b>1</b>			
BADAJOS	4		1	1		1			1		
CACERES	1				1						
<b>EXTREMADURA</b>	<b>5</b>		<b>1</b>	<b>1</b>	<b>1</b>	<b>1</b>			<b>1</b>		
A CORUÑA											
LUGO											
OURENSE											
PONTEVEDRA	1					1					
<b>GALICIA</b>	<b>1</b>					<b>1</b>					
MADRID (COM. DE)	5	1	1	1		1		1			
MURCIA (REGION DE)											
NAVARRA (COM. FORAL DE)	7			2	2	2			1		
ALAVA											
GUIPUZCOA	1									1	
VIZCAYA	7		1	3	2	1					
<b>PAIS VASCO</b>	<b>8</b>		<b>1</b>	<b>3</b>	<b>2</b>	<b>1</b>				<b>1</b>	
RIOJA (LA)	1									1	
CEUTA											
MELILLA											
EXTRANJERO											
<b>TOTAL</b>	<b>58</b>	<b>1</b>	<b>8</b>	<b>13</b>	<b>7</b>	<b>12</b>	<b>2</b>	<b>4</b>	<b>6</b>	<b>1</b>	<b>4</b>

**37.1M ADSCRIPCIONES TEMPORALES EN COLABORACIÓN SOCIAL SEGÚN SEXO Y EDAD POR COMUNIDADES AUTÓNOMAS Y PROVINCIAS. MES**

**OCTUBRE 2006**

	TOTAL	HOMBRES					MUJERES				
		< 25	25 - 29	30 - 39	40 - 44	>= 45	< 25	25 - 29	30 - 39	40 - 44	>= 45
ALMERIA	79		1	6	6	21	1	15	14	6	9
CADIZ	3				1				2		
CORDOBA	3					1			1	1	
GRANADA	63	2	2	6	6	18	2	3	11	6	7
HUELVA	3	1		1		1					
JAEN	13			1	1	6			3		2
MALAGA	4				1						3
SEVILLA	2					2					
<b>ANDALUCIA</b>	<b>170</b>	<b>3</b>	<b>3</b>	<b>14</b>	<b>15</b>	<b>49</b>	<b>3</b>	<b>18</b>	<b>31</b>	<b>13</b>	<b>21</b>
HUESCA											
TERUEL											
ZARAGOZA									1		
<b>ARAGON</b>	<b>1</b>								<b>1</b>		
<b>ASTURIAS (PRINCIPADO D</b>	<b>22</b>	<b>1</b>				<b>14</b>					<b>7</b>
<b>BALEARS (ILLES)</b>	<b>2</b>		<b>1</b>			<b>1</b>					
LAS PALMAS	26		1	2		8		2	7	1	5
STA. C. TENERIFE	13		1	1		3			4	1	3
<b>CANARIAS</b>	<b>39</b>		<b>2</b>	<b>3</b>		<b>11</b>		<b>2</b>	<b>11</b>	<b>2</b>	<b>8</b>
<b>CANTABRIA</b>											
ALBACETE											
CIUDAD REAL											
CUENCA	4								2	1	1
GUADALAJARA											
TOLEDO											
<b>CASTILLA-LA MANCHA</b>	<b>4</b>								<b>2</b>	<b>1</b>	<b>1</b>
AVILA											
BURGOS											
LEON											
PALENCIA											
SALAMANCA	1							1			
SEGOVIA											
SORIA											
VALLADOLID	1					1					
ZAMORA											
<b>CASTILLA Y LEON</b>	<b>2</b>					<b>1</b>		<b>1</b>			
BARCELONA											
GIRONA											
LLEIDA											
TARRAGONA											
<b>CATALUÑA</b>											
ALICANTE/ALACANT	12			2	1	2	1		2	2	2
CASTELLON/CASTELLO											
VALENCIA											
<b>COM. VALENCIANA</b>	<b>12</b>			<b>2</b>	<b>1</b>	<b>2</b>	<b>1</b>		<b>2</b>	<b>2</b>	<b>2</b>
BADAJOS	13			1	2	3		1	2		4
CACERES											
<b>EXTREMADURA</b>	<b>13</b>			<b>1</b>	<b>2</b>	<b>3</b>		<b>1</b>	<b>2</b>		<b>4</b>
A CORUÑA											
LUGO											
OURENSE											
PONTEVEDRA	17			2		15					
<b>GALICIA</b>	<b>17</b>			<b>2</b>		<b>15</b>					
MADRID (COM. DE)	26	1	3	2		2			13	2	3
MURCIA (REGION DE)	101			2	4	47		4	15	9	20
<b>NAVARRA (COM. FORAL DE</b>											
ALAVA											
GUIPUZCOA											
VIZCAYA	11	1		2	2	5					1
<b>PAIS VASCO</b>	<b>11</b>	<b>1</b>		<b>2</b>	<b>2</b>	<b>5</b>					<b>1</b>
RIOJA (LA)											
CEUTA	3			2		1					
MELILLA											
EXTRANJERO											
<b>TOTAL</b>	<b>423</b>	<b>6</b>	<b>9</b>	<b>30</b>	<b>24</b>	<b>151</b>	<b>4</b>	<b>26</b>	<b>77</b>	<b>29</b>	<b>67</b>

**37.2M ADSCRIPCIONES TEMPORALES EN COLABORACIÓN SOCIAL SEGÚN SEXO Y SECTOR DE ACTIVIDAD ECONÓMICA POR COMUNIDADES AUTÓNOMAS Y PROVINCIAS. MES**

OCTUBRE 2006

	TOTAL	HOMBRES				MUJERES			
		AGRICUL-TURA	INDUS-TRIA	CONSTRU-CCIÓN	SERVI-CIOS	AGRICUL-TURA	INDUS-TRIA	CONSTRU-CCIÓN	SERVI-CIOS
ALMERIA	79				34				45
CADIZ	3				1				2
CÓRDOBA	3				1				2
GRANADA	63				34				29
HUELVA	3				3				
JAEN	13				8				5
MALAGA	4				1				3
SEVILLA	2				2				
<b>ANDALUCIA</b>	<b>170</b>				<b>84</b>				<b>86</b>
HUESCA									
TERUEL									
ZARAGOZA	1						1		
<b>ARAGON</b>	<b>1</b>						<b>1</b>		
<b>ASTURIAS (PRINCIPADO DE)</b>	<b>22</b>				<b>15</b>				<b>7</b>
<b>BALEARS (ILLES)</b>	<b>2</b>				<b>2</b>				
LAS PALMAS	26				11				15
STA. C. TENERIFE	13				5				8
<b>CANARIAS</b>	<b>39</b>				<b>16</b>				<b>23</b>
<b>CANTABRIA</b>									
ALBACETE									
CIUDAD REAL									
CUENCA	4								4
GUADALAJARA									
TOLEDO									
<b>CASTILLA-LA MANCHA</b>	<b>4</b>								<b>4</b>
AVILA									
BURGOS									
LEON									
PALENCIA									
SALAMANCA	1								1
SEGOVIA									
SORIA									
VALLADOLID	1				1				
ZAMORA									
<b>CASTILLA Y LEON</b>	<b>2</b>				<b>1</b>				<b>1</b>
BARCELONA									
GIRONA									
LLEIDA									
TARRAGONA									
<b>CATALUÑA</b>									
ALICANTE/ALACANT	12				5				7
CASTELLON/CASTELLO									
VALENCIA									
<b>COM. VALENCIANA</b>	<b>12</b>				<b>5</b>				<b>7</b>
BADAJOZ	13			1	5		4		3
CACERES									
<b>EXTREMADURA</b>	<b>13</b>			<b>1</b>	<b>5</b>		<b>4</b>		<b>3</b>
A CORUÑA									
LUGO									
OURENSE									
PONTEVEDRA	17				17				
<b>GALICIA</b>	<b>17</b>				<b>17</b>				
MADRID (COM. DE)	26				8		1		17
MURCIA (REGION DE)	101				53				48
<b>NAVARRA (COM. FORAL DE)</b>									
ALAVA									
GUIPUZCOA									
VIZCAYA	11				10				1
<b>PAIS VASCO</b>	<b>11</b>				<b>10</b>				<b>1</b>
RIOJA (LA)									
CEUTA	3				3				
MELILLA									
EXTRANJERO									
<b>TOTAL</b>	<b>423</b>			<b>1</b>	<b>219</b>		<b>1</b>	<b>5</b>	<b>197</b>



### 38.1M CONTRATOS INDEFINIDOS ACOGIDOS A MEDIDAS DE FOMENTO DE LA CONTRATACIÓN SEGÚN SEXO Y EDAD POR COMUNIDADES AUTÓNOMAS Y PROVINCIAS. MES

OCTUBRE 2006

TOTAL	HOMBRES					MUJERES					
	< 25	25 - 29	30 - 39	40 - 44	>= 45	< 25	25 - 29	30 - 39	40 - 44	>= 45	
ALMERIA	2.193	276	285	353	107	249	225	243	246	76	133
CADIZ	2.462	240	315	395	104	221	263	337	369	99	119
CORDOBA	1.601	200	216	261	70	137	185	199	183	76	74
GRANADA	1.907	246	272	292	65	154	207	273	234	61	103
HUELVA	885	80	133	117	34	74	123	132	118	28	46
JAEN	1.038	148	151	185	53	99	125	115	94	36	32
MALAGA	4.732	550	583	717	207	357	591	614	629	194	290
SEVILLA	4.625	513	612	730	196	377	513	670	666	159	184
<b>ANDALUCIA</b>	<b>19.443</b>	<b>2.253</b>	<b>2.572</b>	<b>3.050</b>	<b>836</b>	<b>1.668</b>	<b>2.232</b>	<b>2.583</b>	<b>2.539</b>	<b>729</b>	<b>981</b>
HUESCA	727	99	102	96	32	73	68	81	102	27	47
TERUEL	424	67	63	75	21	34	48	37	47	11	21
ZARAGOZA	3.403	378	422	439	131	273	436	435	476	159	254
<b>ARAGON</b>	<b>4.554</b>	<b>544</b>	<b>587</b>	<b>610</b>	<b>184</b>	<b>380</b>	<b>552</b>	<b>553</b>	<b>625</b>	<b>197</b>	<b>322</b>
<b>ASTURIAS (PRINCIPADO D</b>	<b>2.813</b>	<b>261</b>	<b>360</b>	<b>403</b>	<b>124</b>	<b>228</b>	<b>306</b>	<b>409</b>	<b>393</b>	<b>109</b>	<b>220</b>
<b>BALEARS (ILLES)</b>	<b>3.827</b>	<b>451</b>	<b>439</b>	<b>557</b>	<b>153</b>	<b>341</b>	<b>460</b>	<b>455</b>	<b>570</b>	<b>158</b>	<b>243</b>
LAS PALMAS	3.354	379	376	483	146	313	424	415	489	132	197
STA. C. TENERIFE	2.657	291	306	414	117	200	284	299	418	134	194
<b>CANARIAS</b>	<b>6.011</b>	<b>670</b>	<b>682</b>	<b>897</b>	<b>263</b>	<b>513</b>	<b>708</b>	<b>714</b>	<b>907</b>	<b>266</b>	<b>391</b>
<b>CANTABRIA</b>	<b>1.756</b>	<b>182</b>	<b>245</b>	<b>247</b>	<b>90</b>	<b>164</b>	<b>190</b>	<b>201</b>	<b>239</b>	<b>81</b>	<b>117</b>
ALBACETE	993	154	106	136	43	90	134	126	122	32	50
CIUDAD REAL	1.171	165	150	178	55	114	185	117	116	34	57
CUENCA	505	92	57	56	36	52	68	47	50	19	28
GUADALAJARA	835	98	114	106	32	77	97	104	109	43	55
TOLEDO	1.892	313	240	269	79	188	243	190	193	80	97
<b>CASTILLA-LA MANCHA</b>	<b>5.396</b>	<b>822</b>	<b>667</b>	<b>745</b>	<b>245</b>	<b>521</b>	<b>727</b>	<b>584</b>	<b>590</b>	<b>208</b>	<b>287</b>
AVILA	285	53	21	31	6	21	47	30	40	13	23
BURGOS	1.255	131	173	189	50	107	139	173	174	44	75
LEON	1.288	134	133	168	56	120	126	159	202	85	105
PALENCIA	440	54	56	49	25	45	49	55	54	19	34
SALAMANCA	942	123	120	127	44	115	115	97	117	32	52
SEGOVIA	491	81	58	56	27	55	47	45	60	28	34
SORIA	323	50	29	49	15	35	28	38	44	15	20
VALLADOLID	1.676	206	250	275	63	131	182	218	191	61	99
ZAMORA	370	61	41	45	22	26	47	45	43	10	30
<b>CASTILLA Y LEON</b>	<b>7.070</b>	<b>893</b>	<b>881</b>	<b>989</b>	<b>308</b>	<b>655</b>	<b>780</b>	<b>860</b>	<b>925</b>	<b>307</b>	<b>472</b>
BARCELONA	24.410	3.048	2.871	2.834	762	2.067	3.490	2.872	3.455	1.072	1.939
GIRONA	3.436	468	401	481	139	282	444	337	493	135	256
LLEIDA	1.832	253	207	265	76	173	208	196	249	69	136
TARRAGONA	3.053	349	315	417	123	289	402	340	396	144	278
<b>CATALUÑA</b>	<b>32.731</b>	<b>4.118</b>	<b>3.794</b>	<b>3.997</b>	<b>1.100</b>	<b>2.811</b>	<b>4.544</b>	<b>3.745</b>	<b>4.593</b>	<b>1.420</b>	<b>2.609</b>
ALICANTE/ALACANT	5.749	678	705	778	243	562	699	659	783	221	421
CASTELLON/CASTELLO	2.651	321	328	374	103	272	320	285	332	112	204
VALENCIA	10.029	1.190	1.267	1.280	406	932	1.109	1.296	1.365	441	743
<b>COM. VALENCIANA</b>	<b>18.429</b>	<b>2.189</b>	<b>2.300</b>	<b>2.432</b>	<b>752</b>	<b>1.766</b>	<b>2.128</b>	<b>2.240</b>	<b>2.480</b>	<b>774</b>	<b>1.368</b>
BADAJOS	1.375	187	187	185	62	119	178	179	172	52	54
CACERES	856	124	103	107	40	77	130	113	93	31	38
<b>EXTREMADURA</b>	<b>2.231</b>	<b>311</b>	<b>290</b>	<b>292</b>	<b>102</b>	<b>196</b>	<b>308</b>	<b>292</b>	<b>265</b>	<b>83</b>	<b>92</b>
A CORUÑA	3.043	246	351	410	140	248	323	461	499	160	205
LUGO	769	79	74	96	28	71	98	130	111	28	54
OURENSE	789	100	100	101	43	80	81	79	111	45	49
PONTEVEDRA	2.734	278	363	430	124	295	296	381	359	81	127
<b>GALICIA</b>	<b>7.335</b>	<b>703</b>	<b>888</b>	<b>1.037</b>	<b>335</b>	<b>694</b>	<b>798</b>	<b>1.051</b>	<b>1.080</b>	<b>314</b>	<b>435</b>
MADRID (COM. DE)	28.921	3.515	3.807	3.300	878	2.090	4.103	3.975	4.146	1.205	1.902
MURCIA (REGION DE)	4.778	634	632	760	207	421	663	548	552	142	219
<b>NAVARRA (COM. FORAL DE</b>	<b>2.047</b>	<b>223</b>	<b>242</b>	<b>309</b>	<b>64</b>	<b>172</b>	<b>248</b>	<b>277</b>	<b>271</b>	<b>96</b>	<b>145</b>
ALAVA	1.031	105	136	131	48	82	129	156	148	28	68
GUIPUZCOA	2.138	205	254	283	129	261	211	271	298	83	143
VIZCAYA	2.977	308	441	441	112	244	312	425	447	110	158
<b>PAIS VASCO</b>	<b>6.146</b>	<b>618</b>	<b>810</b>	<b>855</b>	<b>289</b>	<b>587</b>	<b>652</b>	<b>852</b>	<b>893</b>	<b>221</b>	<b>369</b>
RIOJA (LA)	894	108	102	122	28	86	106	132	109	41	60
CEUTA	85	9	9	17	2	8	11	3	15	7	4
MELILLA	135	11	17	33	14	11	16	12	9	6	6
EXTRANJERO	13	1	2	2			2	3	3		
<b>TOTAL</b>	<b>154.615</b>	<b>18.516</b>	<b>19.326</b>	<b>20.654</b>	<b>5.974</b>	<b>13.312</b>	<b>19.534</b>	<b>19.489</b>	<b>21.204</b>	<b>6.364</b>	<b>10.242</b>

**38.2M CONTRATOS INDEFINIDOS ACOGIDOS A MEDIDAS DE FOMENTO DE LA CONTRATACIÓN SEGÚN COLECTIVO DE BONIFICACIÓN POR COMUNIDADES AUTÓNOMAS Y PROVINCIAS. MES (\*)**

OCTUBRE 2006

TOTAL	MUJERES DESEMP. 16/45 AÑOS	MUJERES SUBPRE- SENTADAS	DESEMPLEADOS INSCRITOS 6 O MAS MESES	DESEMPLEADOS MAYORES 45/55 AÑOS	DESEMPLEADOS MAYORES 55/65 AÑOS	DESEMP. PERC. PREST. RESTA 1 AÑO O MAS	DESEMP. PERC. RENDA ACTIVA DE INSERCIÓN
ALMERIA	2.193		5	1			
CADIZ	2.462		7				
CORDOBA	1.601		7				
GRANADA	1.907		8				
HUELVA	885	1	1	1	1		
JAEN	1.038		4				
MALAGA	4.732	2	17				2
SEVILLA	4.625		24	4			
<b>ANDALUCIA</b>	<b>19.443</b>	<b>3</b>	<b>73</b>	<b>6</b>	<b>1</b>		<b>2</b>
HUESCA	727	1	4				
TERUEL	424		2				
ZARAGOZA	3.403		10				
<b>ARAGON</b>	<b>4.554</b>	<b>1</b>	<b>16</b>				
ASTURIAS (PRINCIPADO I	2.813		9				
BALEARS (ILLES)	3.827	1	9	1		2	
LAS PALMAS	3.354		17			2	
STA. C. TENERIFE	2.657	1	16	2			
<b>CANARIAS</b>	<b>6.011</b>	<b>1</b>	<b>33</b>	<b>2</b>		<b>2</b>	
<b>CANTABRIA</b>	<b>1.756</b>		<b>5</b>	<b>1</b>			
ALBACETE	993		6	1	1		
CIUDAD REAL	1.171		7				
CUENCA	505		2				
GUADALAJARA	835						
TOLEDO	1.892		7				
<b>CASTILLA-LA MANCHA</b>	<b>5.396</b>		<b>22</b>	<b>1</b>	<b>1</b>		
AVILA	285		1				
BURGOS	1.255		2	3			
LEON	1.288		3				
PALENCIA	440		2				
SALAMANCA	942	1	3		1		
SEGOVIA	491	3					
SORIA	323		1				
VALLADOLID	1.676		5	4			
ZAMORA	370	1	1				
<b>CASTILLA Y LEON</b>	<b>7.070</b>	<b>5</b>	<b>18</b>	<b>7</b>	<b>1</b>		
BARCELONA	24.410	19	141	18	7		1
GIRONA	3.436	6	14	1	2		
LLEIDA	1.832		2				
TARRAGONA	3.053	42	9	23	4		
<b>CATALUÑA</b>	<b>32.731</b>	<b>67</b>	<b>166</b>	<b>42</b>	<b>13</b>		<b>1</b>
ALICANTE/ALACANT	5.749	1	36	3	1		
CASTELLON/CASTELLO	2.651	1	8		1		
VALENCIA	10.029	11	41	4	2		
<b>COM. VALENCIANA</b>	<b>18.429</b>	<b>13</b>	<b>85</b>	<b>7</b>	<b>4</b>		
BADAJOS	1.375	1	15				
CACERES	856	1	17	1			
<b>EXTREMADURA</b>	<b>2.231</b>	<b>2</b>	<b>32</b>	<b>1</b>			
A CORUÑA	3.043	1	15	1			
LUGO	769		1				
OURENSE	789		3				
PONTEVEDRA	2.734	1	11	1			
<b>GALICIA</b>	<b>7.335</b>	<b>2</b>	<b>30</b>	<b>2</b>			
MADRID (COM. DE)	28.921	24	160	10	5		
MURCIA (REGION DE)	4.778	3	10	5	2		
<b>NAVARRA (COM. FORAL DE</b>	<b>2.047</b>	<b>1</b>	<b>3</b>				
ALAVA	1.031		4				
GUIPUZCOA	2.138	2	12		2		
VIZCAYA	2.977		24				
<b>PAIS VASCO</b>	<b>6.146</b>	<b>2</b>	<b>40</b>		<b>2</b>		
RIOJA (LA)	894	2	2				
CEUTA	85						
MELILLA	135	1					
EXTRANJERO	13						
<b>TOTAL</b>	<b>154.615</b>	<b>128</b>	<b>713</b>	<b>85</b>	<b>33</b>	<b>2</b>	<b>1</b>

(\*) Ley 12/2001

**38.2M CONTRATOS INDEFINIDOS ACOGIDOS A MEDIDAS DE FOMENTO DE LA CONTRATACIÓN SEGÚN COLECTIVO DE BONIFICACIÓN POR COMUNIDADES AUTÓNOMAS Y PROVINCIAS. MES (Continuación)**

OCTUBRE 2006

	MUJERES CONTRATADAS 24 MESES SIGUIENTES AL ALUMBRAMIENTO	DESEMP. PERC. SUBS.REASS	MINUSVÁLIDOS	TRABAJADORES EN RIESGO DE EXCLUSIÓN SOCIAL	OTROS COLECTIVOS	CONVERSIÓN A INDEFINIDO	NO BONIFICADOS
ALMERIA	2		11		332	1.487	355
CADIZ	6		20	2	381	1.686	360
CORDOBA	2		21		318	1.106	147
GRANADA	8		18	6	321	1.323	223
HUELVA	2		9	4	157	615	94
JAEN	2		17		201	693	121
MALAGA	10		140		915	3.045	601
SEVILLA	5		65	1	867	3.088	571
<b>ANDALUCIA</b>	<b>37</b>		<b>301</b>	<b>13</b>	<b>3.492</b>	<b>13.043</b>	<b>2.472</b>
HUESCA	2		10		151	486	73
TERUEL			3		91	278	50
ZARAGOZA	15		47		826	2.160	345
<b>ARAGON</b>	<b>17</b>		<b>60</b>		<b>1.068</b>	<b>2.924</b>	<b>468</b>
<b>ASTURIAS (PRINCIPADO DE)</b>	<b>5</b>		<b>55</b>		<b>707</b>	<b>1.739</b>	<b>298</b>
<b>BALEARS (ILLES)</b>	<b>22</b>		<b>72</b>	<b>1</b>	<b>609</b>	<b>2.724</b>	<b>386</b>
LAS PALMAS	8		27	4	835	2.108	353
STA. C. TENERIFE	6		18	9	512	1.825	268
<b>CANARIAS</b>	<b>14</b>		<b>45</b>	<b>13</b>	<b>1.347</b>	<b>3.933</b>	<b>621</b>
<b>CANTABRIA</b>	<b>4</b>		<b>18</b>		<b>313</b>	<b>1.290</b>	<b>125</b>
ALBACETE	6		13		201	672	93
CIUDAD REAL	2		16		254	775	117
CUENCA	1		7		141	314	40
GUADALAJARA			11	2	205	543	74
TOLEDO	7		21		392	1.301	164
<b>CASTILLA-LA MANCHA</b>	<b>16</b>		<b>68</b>	<b>2</b>	<b>1.193</b>	<b>3.605</b>	<b>488</b>
AVILA	1		1		92	149	41
BURGOS	2		9		275	857	107
LEON			35		261	837	152
PALENCIA	2		4		113	251	68
SALAMANCA	1		14	3	244	555	120
SEGOVIA			5		114	329	40
SORIA	3		3		66	219	31
VALLADOLID	3		11		343	1.147	163
ZAMORA	2		4		85	233	44
<b>CASTILLA Y LEON</b>	<b>14</b>		<b>86</b>	<b>3</b>	<b>1.593</b>	<b>4.577</b>	<b>766</b>
BARCELONA	101		221	30	7.402	14.287	2.183
GIRONA	7		24		816	2.217	349
LLEIDA	4		20		482	1.191	133
TARRAGONA	9		45	1	621	1.861	438
<b>CATALUÑA</b>	<b>121</b>		<b>310</b>	<b>31</b>	<b>9.321</b>	<b>19.556</b>	<b>3.103</b>
ALICANTE/ALACANT	20		58	18	1.270	3.765	577
CASTELLON/CASTELLO	5		27	1	561	1.665	382
VALENCIA	40		142	8	2.139	6.501	1.141
<b>COM. VALENCIANA</b>	<b>65</b>		<b>227</b>	<b>27</b>	<b>3.970</b>	<b>11.931</b>	<b>2.100</b>
BADAJOS	7		15		362	837	138
CACERES	2		9		208	498	120
<b>EXTREMADURA</b>	<b>9</b>		<b>24</b>		<b>570</b>	<b>1.335</b>	<b>258</b>
A CORUÑA	4		41	2	548	2.177	254
LUGO	2		15		145	567	39
OURENSE	2		8		190	531	55
PONTEVEDRA	11		41	2	533	1.856	278
<b>GALICIA</b>	<b>19</b>		<b>105</b>	<b>4</b>	<b>1.416</b>	<b>5.131</b>	<b>626</b>
<b>MADRID (COM. DE)</b>	<b>100</b>		<b>256</b>	<b>13</b>	<b>9.749</b>	<b>16.419</b>	<b>2.185</b>
<b>MURCIA (REGION DE)</b>	<b>24</b>		<b>102</b>		<b>1.130</b>	<b>3.002</b>	<b>500</b>
<b>NAVARRA (COM. FORAL DE)</b>	<b>11</b>		<b>25</b>		<b>482</b>	<b>1.298</b>	<b>227</b>
ALAVA	3		19		282	632	91
GUIPUZCOA	7		20	12	399	1.535	149
VIZCAYA	11		34	1	801	1.857	249
<b>PAIS VASCO</b>	<b>21</b>		<b>73</b>	<b>13</b>	<b>1.482</b>	<b>4.024</b>	<b>489</b>
RIOJA (LA)	4		12		223	518	133
CEUTA				1	20	52	12
MELILLA			5		15	107	7
EXTRANJERO					1	11	1
<b>TOTAL</b>	<b>503</b>		<b>1.844</b>	<b>121</b>	<b>38.701</b>	<b>97.219</b>	<b>15.265</b>

**38.3M CONTRATOS INDEFINIDOS ACOGIDOS A MEDIDAS DE FOMENTO DE LA CONTRATACIÓN SEGÚN COLECTIVO DE CONTRATACIÓN POR COMUNIDADES AUTÓNOMAS Y PROVINCIAS. MES (\*)**

**OCTUBRE 2006**

	TOTAL	MAYORES DE 45 AÑOS	MINUSVÁLIDOS	JÓVENES 16-30 AÑOS	MUJERES DESEMP. OCUPAC. <INDICE EMPLEO	DESEMP. INSCRITOS 6 O MAS MESES	CONVERSIONES A INDEFINIDOS	NO ACOGIDOS A D.A.P.
ALMERIA	2.193	124	6	251	19	10	1.209	574
CADIZ	2.462	106	20	238	17	15	1.527	539
CORDOBA	1.601	74	14	187	8	16	1.004	298
GRANADA	1.907	99	15	213	9	20	1.131	420
HUELVA	885	33	5	119	2	4	477	245
JAEN	1.038	54	6	120	2	10	646	200
MALAGA	4.732	199	123	440	22	40	2.760	1.148
SEVILLA	4.625	182	38	559	46	40	2.663	1.097
<b>ANDALUCIA</b>	<b>19.443</b>	<b>871</b>	<b>227</b>	<b>2.127</b>	<b>125</b>	<b>155</b>	<b>11.417</b>	<b>4.521</b>
HUESCA	727	40	6	99	2	5	454	121
TERUEL	424	17	2	59	2	2	267	75
ZARAGOZA	3.403	185	33	389	8	21	1.778	989
<b>ARAGON</b>	<b>4.554</b>	<b>242</b>	<b>41</b>	<b>547</b>	<b>12</b>	<b>28</b>	<b>2.499</b>	<b>1.185</b>
<b>ASTURIAS (PRINCIPADO DE)</b>	<b>2.813</b>	<b>192</b>	<b>38</b>	<b>425</b>	<b>11</b>	<b>30</b>	<b>1.494</b>	<b>623</b>
<b>BALEARS (ILLES)</b>	<b>3.827</b>	<b>173</b>	<b>55</b>	<b>300</b>	<b>8</b>	<b>13</b>	<b>2.169</b>	<b>1.109</b>
LAS PALMAS	3.354	201	20	400	60	35	1.770	868
STA. C. TENERIFE	2.657	123	14	223	14	20	1.505	758
<b>CANARIAS</b>	<b>6.011</b>	<b>324</b>	<b>34</b>	<b>623</b>	<b>74</b>	<b>55</b>	<b>3.275</b>	<b>1.626</b>
<b>CANTABRIA</b>	<b>1.756</b>	<b>76</b>	<b>11</b>	<b>178</b>	<b>3</b>	<b>8</b>	<b>914</b>	<b>566</b>
ALBACETE	993	72	9	107	2	10	555	238
CIUDAD REAL	1.171	58	12	162	4	12	651	272
CUENCA	505	32	3	71	5	2	257	135
GUADALAJARA	835	26	7	88	7	3	458	246
TOLEDO	1.892	101	14	215	8	9	1.140	405
<b>CASTILLA-LA MANCHA</b>	<b>5.396</b>	<b>289</b>	<b>45</b>	<b>643</b>	<b>26</b>	<b>36</b>	<b>3.061</b>	<b>1.296</b>
AVILA	285	18	5	56	3	6	112	90
BURGOS	1.255	73	5	165	6	5	777	224
LEON	1.288	68	21	125	6	11	744	313
PALENCIA	440	34	4	73	1	4	251	73
SALAMANCA	942	59	11	178	12	10	465	207
SEGOVIA	491	29	3	62	1	1	246	149
SORIA	323	17	2	33		1	190	80
VALLADOLID	1.676	78	8	220	1	11	1.036	322
ZAMORA	370	21	3	50	6	4	204	82
<b>CASTILLA Y LEON</b>	<b>7.070</b>	<b>397</b>	<b>57</b>	<b>962</b>	<b>36</b>	<b>53</b>	<b>4.025</b>	<b>1.540</b>
BARCELONA	24.410	1.857	138	3.988	133	184	11.742	6.368
GIRONA	3.436	215	15	451	15	19	1.927	794
LLEIDA	1.832	121	14	240	15	7	987	448
TARRAGONA	3.053	245	22	398	20	10	1.634	724
<b>CATALUÑA</b>	<b>32.731</b>	<b>2.438</b>	<b>189</b>	<b>5.077</b>	<b>183</b>	<b>220</b>	<b>16.290</b>	<b>8.334</b>
ALICANTE/ALACANT	5.749	405	42	586	36	60	3.229	1.391
CASTELLON/CASTELLO	2.651	217	20	324	16	23	1.454	597
VALENCIA	10.029	743	102	1.038	74	97	5.728	2.247
<b>COM. VALENCIANA</b>	<b>18.429</b>	<b>1.365</b>	<b>164</b>	<b>1.948</b>	<b>126</b>	<b>180</b>	<b>10.411</b>	<b>4.235</b>
BADAJOS	1.375	56	9	248	11	20	669	362
CACERES	856	44	6	126	3	20	429	228
<b>EXTREMADURA</b>	<b>2.231</b>	<b>100</b>	<b>15</b>	<b>374</b>	<b>14</b>	<b>40</b>	<b>1.098</b>	<b>590</b>
A CORUÑA	3.043	150	36	270	9	26	1.974	578
LUGO	769	38	12	84	1	4	443	187
OURENSE	789	49	6	99	1	7	464	163
PONTEVEDRA	2.734	122	23	323	11	23	1.494	738
<b>GALICIA</b>	<b>7.335</b>	<b>359</b>	<b>77</b>	<b>776</b>	<b>22</b>	<b>60</b>	<b>4.375</b>	<b>1.666</b>
<b>MADRID (COM. DE)</b>	<b>28.921</b>	<b>1.643</b>	<b>152</b>	<b>5.370</b>	<b>253</b>	<b>255</b>	<b>12.782</b>	<b>8.466</b>
<b>MURCIA (REGION DE)</b>	<b>4.778</b>	<b>212</b>	<b>75</b>	<b>626</b>	<b>25</b>	<b>22</b>	<b>2.559</b>	<b>1.259</b>
<b>NAVARRA (COM. FORAL DE)</b>	<b>2.047</b>	<b>116</b>	<b>15</b>	<b>256</b>	<b>4</b>	<b>7</b>	<b>1.057</b>	<b>592</b>
ALAVA	1.031	66	12	168	4	8	515	258
GUIPUZCOA	2.138	87	14	188	15	17	1.063	754
VIZCAYA	2.977	166	15	444	11	35	1.587	719
<b>PAIS VASCO</b>	<b>6.146</b>	<b>319</b>	<b>41</b>	<b>800</b>	<b>30</b>	<b>60</b>	<b>3.165</b>	<b>1.731</b>
RIOJA (LA)	894	52	7	127	12	6	486	204
CEUTA	85	5		6	1	1	51	21
MELILLA	135	2	3	8		2	87	33
EXTRANJERO	13			1			10	2
<b>TOTAL</b>	<b>154.615</b>	<b>9.175</b>	<b>1.246</b>	<b>21.174</b>	<b>965</b>	<b>1.231</b>	<b>81.225</b>	<b>39.599</b>

(\*) Ley 12/2001 Disposición Adicional Primera

**39.1M CONTRATACIONES A MINUSVÁLIDOS SEGÚN TIPO DE CONTRATOS POR COMUNIDADES AUTÓNOMAS Y PROVINCIAS. MES**

**OCTUBRE 2006**

	TOTAL	INDEFINIDO FOMENTO EMPLEO	MINUSVÁLIDOS	OBRA O SERVICIO	EVENTUAL CIRCUNSTANCIAS PRODUCCIÓN	INTERINIDAD
ALMERIA	115	3	8	9	28	38
CADIZ	87	4	17	16	3	18
CORDOBA	70		17	6	17	9
GRANADA	61	6	10		6	4
HUELVA	55	4	4	4	14	9
JAEN	69	9	7	11	11	7
MALAGA	221	98	32	14	14	11
SEVILLA	201	46	18	60	9	22
<b>ANDALUCIA</b>	<b>879</b>	<b>170</b>	<b>113</b>	<b>120</b>	<b>102</b>	<b>118</b>
HUESCA	32	1	6	9	2	2
TERUEL	8		2			
ZARAGOZA	111	8	31	7	3	11
<b>ARAGON</b>	<b>151</b>	<b>9</b>	<b>39</b>	<b>16</b>	<b>5</b>	<b>13</b>
ASTURIAS (PRINCIPADO DE)	264	4	42	39	80	42
BALEARS (ILLES)	132	39	28	5	5	4
LAS PALMAS	95	2	24	15	5	12
STA. C. TENERIFE	53		18	8		2
<b>CANARIAS</b>	<b>148</b>	<b>2</b>	<b>42</b>	<b>23</b>	<b>5</b>	<b>14</b>
CANTABRIA	76	4	9	3	28	14
ALBACETE	54	2	10	8	14	5
CIUDAD REAL	42	1	13	9	7	6
CUENCA	16		4			
GUADALAJARA	31	6	4			1
TOLEDO	56	3	16	6	4	5
<b>CASTILLA-LA MANCHA</b>	<b>199</b>	<b>12</b>	<b>47</b>	<b>23</b>	<b>25</b>	<b>17</b>
AVILA	8		1	3	2	
BURGOS	53	1	6	16	13	6
LEON	75	11	19	9	6	3
PALENCIA	41	1	3	32	2	1
SALAMANCA	33		13	11		2
SEGOVIA	11	1	3		2	
SORIA	6		3			
VALLADOLID	68	1	9	8	9	8
ZAMORA	12	1	3		1	4
<b>CASTILLA Y LEON</b>	<b>307</b>	<b>16</b>	<b>60</b>	<b>79</b>	<b>35</b>	<b>24</b>
BARCELONA	535	32	145	69	29	21
GIRONA	74	2	16		3	2
LLEIDA	57		16	3	6	
TARRAGONA	106	5	25	10	12	6
<b>CATALUÑA</b>	<b>772</b>	<b>39</b>	<b>202</b>	<b>82</b>	<b>50</b>	<b>29</b>
ALICANTE/ALACANT	153	8	39	3	16	23
CASTELLON/CASTELLO	57	1	21		5	3
VALENCIA	367	14	103	36	40	23
<b>COM. VALENCIANA</b>	<b>577</b>	<b>23</b>	<b>163</b>	<b>39</b>	<b>61</b>	<b>49</b>
BADAJOS	59	2	12	12	6	10
CACERES	37		7	4	7	13
<b>EXTREMADURA</b>	<b>96</b>	<b>2</b>	<b>19</b>	<b>16</b>	<b>13</b>	<b>23</b>
A CORUÑA	115	5	33	16	11	6
LUGO	29		15	1		
OURENSE	20	1	7	4		
PONTEVEDRA	85	1	29		1	6
<b>GALICIA</b>	<b>249</b>	<b>7</b>	<b>84</b>	<b>21</b>	<b>12</b>	<b>12</b>
MADRID (COM. DE)	577	34	195	66	42	14
MURCIA (REGION DE)	253	14	78	12	19	23
NAVARRA (COM. FORAL DE)	64		18	4	13	7
ALAVA	77		13	3	6	23
GUIPUZCOA	209	3	13	13	72	69
VIZCAYA	190	5	18	102	4	7
<b>PAIS VASCO</b>	<b>476</b>	<b>8</b>	<b>44</b>	<b>118</b>	<b>82</b>	<b>99</b>
RIOJA (LA)	42		9	12	5	3
CEUTA	4				1	
MELILLA	12	1	3			
EXTRANJERO						
<b>TOTAL</b>	<b>5.278</b>	<b>384</b>	<b>1.195</b>	<b>678</b>	<b>583</b>	<b>505</b>

**39.1M CONTRATACIONES A MINUSVÁLIDOS SEGÚN TIPO DE CONTRATOS POR COMUNIDADES AUTÓNOMAS Y PROVINCIAS. MES (Continuación)**

**OCTUBRE 2006**

	TEMPORAL MINUSVÁLIDOS	PRÁCTICAS	FORMACIÓN	RESTO CONTRATOS	CONVERTIDOS EN INDEFINIDOS
ALMERIA	22		3		4
CADIZ	27				2
CORDOBA	16				5
GRANADA	26		2		7
HUELVA	17				3
JAEN	20				4
MALAGA	39			1	12
SEVILLA	40				6
<b>ANDALUCIA</b>	<b>207</b>		<b>5</b>	<b>1</b>	<b>43</b>
HUESCA	9				3
TERUEL	5				1
ZARAGOZA	43				8
<b>ARAGON</b>	<b>57</b>				<b>12</b>
ASTURIAS (PRINCIPADO DE)	45		1		11
BALEARS (ILLES)	39		1		11
LAS PALMAS	33				4
STA. C. TENERIFE	23				2
<b>CANARIAS</b>	<b>56</b>				<b>6</b>
<b>CANTABRIA</b>	<b>12</b>			<b>1</b>	<b>5</b>
ALBACETE	12		1		2
CIUDAD REAL	4				2
CUENCA	9				3
GUADALAJARA	14		2		4
TOLEDO	20				2
<b>CASTILLA-LA MANCHA</b>	<b>59</b>		<b>3</b>		<b>13</b>
AVILA	2				
BURGOS	8			1	2
LEON	17				10
PALENCIA	2				
SALAMANCA	5				2
SEGOVIA	4				1
SORIA	3				
VALLADOLID	30			1	2
ZAMORA	2				1
<b>CASTILLA Y LEON</b>	<b>73</b>			<b>2</b>	<b>18</b>
BARCELONA	155	1	24	1	58
GIRONA	40		1		10
LLEIDA	24		3		5
TARRAGONA	29		3		16
<b>CATALUÑA</b>	<b>248</b>	<b>1</b>	<b>31</b>	<b>1</b>	<b>89</b>
ALICANTE/ALACANT	48		1		15
CASTELLON/CASTELLO	18				9
VALENCIA	112		1	1	37
<b>COM. VALENCIANA</b>	<b>178</b>		<b>2</b>	<b>1</b>	<b>61</b>
BADAJOS	10		2		5
CACERES	4				2
<b>EXTREMADURA</b>	<b>14</b>		<b>2</b>		<b>7</b>
A CORUÑA	40				4
LUGO	12				1
OURENSE	8				
PONTEVEDRA	35				13
<b>GALICIA</b>	<b>95</b>				<b>18</b>
MADRID (COM. DE)	173		3		50
MURCIA (REGION DE)	93		1		13
NAVARRA (COM. FORAL DE)	14		1		7
ALAVA	25				7
GUIPUZCOA	30		1	1	7
VIZCAYA	42				12
<b>PAIS VASCO</b>	<b>97</b>		<b>1</b>	<b>1</b>	<b>26</b>
RIOJA (LA)	10				3
CEUTA	2				1
MELILLA	7				1
EXTRANJERO					
<b>TOTAL</b>	<b>1.479</b>	<b>1</b>	<b>51</b>	<b>7</b>	<b>395</b>

**39.2M CONTRATACIONES A TRABAJADORES EN RIESGO DE EXCLUSIÓN SOCIAL SEGÚN TIPO DE CONTRATOS POR COMUNIDADES AUTÓNOMAS Y PROVINCIAS. MES**

OCTUBRE 2006

	TOTAL	INDEFINIDO FOMENTO EMPLEO	OBRA O SERVICIO	EVENTUAL CIRCUNSTANCIAS PRODUCCIÓN	INTERINIDAD	PRÁCTICAS	FORMACIÓN	RESTO CONTRATOS
ALMERIA	1		1					
CADIZ	7		2	2	3			
CORDOBA	5			3	2			
GRANADA	9		6	3				
HUELVA	4		4					
JAEN	1				1			
MALAGA	6			2	3			1
SEVILLA	4		1	1	2			
<b>ANDALUCIA</b>	<b>37</b>	<b>13</b>	<b>12</b>	<b>11</b>				<b>1</b>
HUESCA								
TERUEL								
ZARAGOZA	1		1					
<b>ARAGON</b>	<b>1</b>		<b>1</b>					
ASTURIAS (PRINCIPADO DE)	5		3		2			
<b>BALEARS (ILLES)</b>	<b>1</b>	<b>1</b>						
LAS PALMAS	9		4	2	2			1
STA. C. TENERIFE	9		9					
<b>CANARIAS</b>	<b>18</b>	<b>13</b>	<b>2</b>	<b>2</b>				<b>1</b>
<b>CANTABRIA</b>	<b>4</b>		<b>2</b>	<b>2</b>				
ALBACETE								
CIUDAD REAL								
CUENCA	1		1					
GUADALAJARA	2		2					
TOLEDO								
<b>CASTILLA-LA MANCHA</b>	<b>3</b>	<b>2</b>	<b>1</b>					
AVILA								
BURGOS								
LEON	2		1		1			
PALENCIA								
SALAMANCA	5		3	1	1			
SEGOVIA								
SORIA								
VALLADOLID								
ZAMORA	1		1					
<b>CASTILLA Y LEON</b>	<b>8</b>	<b>3</b>	<b>3</b>	<b>2</b>				
BARCELONA	69	30	26	12				1
GIRONA	9		1	8				
LLEIDA	1		1					
TARRAGONA	3	1	1	1				
<b>CATALUÑA</b>	<b>82</b>	<b>31</b>	<b>29</b>	<b>21</b>				<b>1</b>
ALICANTE/ALACANT	19	18		1				
CASTELLON/CASTELLO	2	1	1					
VALENCIA	21	8	2	8				3
<b>COM. VALENCIANA</b>	<b>42</b>	<b>27</b>	<b>3</b>	<b>9</b>				<b>3</b>
BADAJOS	3		2	1				
CACERES	1		1					
<b>EXTREMADURA</b>	<b>4</b>		<b>3</b>	<b>1</b>				
A CORUÑA	5	2	1	2				
LUGO	1			1				
OURENSE								
PONTEVEDRA	6	2	1	3				
<b>GALICIA</b>	<b>12</b>	<b>4</b>	<b>2</b>	<b>6</b>				
<b>MADRID (COM. DE)</b>	<b>23</b>	<b>13</b>	<b>7</b>	<b>3</b>				
<b>MURCIA (REGION DE)</b>	<b>1</b>		<b>1</b>					
<b>NAVARRA (COM. FORAL DE)</b>	<b>4</b>		<b>1</b>	<b>3</b>				
ALAVA								
GUIPUZCOA	15	12	3					
VIZCAYA	16	1	10	5				
<b>PAIS VASCO</b>	<b>31</b>	<b>13</b>	<b>13</b>	<b>5</b>				
RIOJA (LA)	1			1				
CEUTA	1	1						
MELILLA	2		1	1				
EXTRANJERO								
<b>TOTAL</b>	<b>280</b>	<b>121</b>	<b>84</b>	<b>69</b>				<b>6</b>

### 39.3M CONTRATACIONES A MINUSVÁLIDOS EN CEE SEGÚN TIPO DE CONTRATOS POR COMUNIDADES AUTÓNOMAS Y PROVINCIAS. MES

OCTUBRE 2006

	TOTAL	INDEFINIDO FOMENTO EMPLEO	OBRA O SERVICIO	EVENTUAL CIRCUNSTANCIAS PRODUCCIÓN	INTERI-NIDAD	TEMPORAL MINUSVÁLIDOS	PRÁCTICAS	FORMACIÓN	RESTO CONTRATOS
ALMERIA	80	1	9		28	34	6		2
CADIZ	37	2	16		3	7	8		1
CORDOBA	34		6		17	9	1		1
GRANADA	11	1			6	2	1		1
HUELVA	29	2	4		14	6	2		1
JAEN	41	9	11		11	6	1		3
MALAGA	144	96	14		14	7	8		5
SEVILLA	137	43	60		9	12	11		2
<b>ANDALUCIA</b>	<b>513</b>	<b>154</b>	<b>120</b>	<b>102</b>	<b>83</b>	<b>38</b>			<b>16</b>
HUESCA	15	1	9		2	2	1		
TERUEL									
ZARAGOZA	44	7	7		3	10	16		1
<b>ARAGON</b>	<b>59</b>	<b>8</b>	<b>16</b>	<b>5</b>	<b>12</b>	<b>17</b>			<b>1</b>
<b>ASTURIAS (PRINCIPADI</b>	<b>165</b>	<b>3</b>	<b>39</b>	<b>80</b>	<b>39</b>	<b>3</b>			<b>1</b>
<b>BALEARS (ILLES)</b>	<b>53</b>	<b>33</b>	<b>5</b>	<b>5</b>	<b>3</b>	<b>6</b>		<b>1</b>	
LAS PALMAS	47	1	15		5	9	14		3
STA. C. TENERIFE	12		8			2	2		
<b>CANARIAS</b>	<b>59</b>	<b>1</b>	<b>23</b>	<b>5</b>	<b>11</b>	<b>16</b>			<b>3</b>
<b>CANTABRIA</b>	<b>49</b>	<b>4</b>	<b>3</b>	<b>28</b>	<b>9</b>	<b>2</b>			<b>3</b>
ALBACETE	29	2	8		14	2	3		
CIUDAD REAL	18	1	9		7	1			
CUENCA									
GUADALAJARA	7	6					1		
TOLEDO	26	2	6		4	2	11		1
<b>CASTILLA-LA MANCHA</b>	<b>80</b>	<b>11</b>	<b>23</b>	<b>25</b>	<b>5</b>	<b>15</b>			<b>1</b>
AVILA	5		3		2				
BURGOS	37	1	16		13	6			1
LEON	34	11	9		6		7		1
PALENCIA	36	1	32		2	1			
SALAMANCA	11		11						
SEGOVIA	3	1			2				
SORIA									
VALLADOLID	44		8		9	7	20		
ZAMORA	6				1	4	1		
<b>CASTILLA Y LEON</b>	<b>176</b>	<b>14</b>	<b>79</b>	<b>35</b>	<b>18</b>	<b>28</b>			<b>2</b>
BARCELONA	208	25	69		29	9	40	20	16
GIRONA	24	1			3		16	1	3
LLEIDA	17		3		5		5	3	1
TARRAGONA	59	5	10		12	6	11	3	12
<b>CATALUÑA</b>	<b>308</b>	<b>31</b>	<b>82</b>	<b>49</b>	<b>15</b>	<b>72</b>		<b>27</b>	<b>32</b>
ALICANTE/ALACANT	39	8	3		16	6	2		4
CASTELLON/CASTELLO	8				5				3
VALENCIA	117	12	36		40	11	4	1	13
<b>COM. VALENCIANA</b>	<b>164</b>	<b>20</b>	<b>39</b>	<b>61</b>	<b>17</b>	<b>6</b>		<b>1</b>	<b>20</b>
BADAJOS	34	2	12		6	7	5		2
CACERES	24		4		7	12	1		
<b>EXTREMADURA</b>	<b>58</b>	<b>2</b>	<b>16</b>	<b>13</b>	<b>19</b>	<b>6</b>			<b>2</b>
A CORUÑA	40	5	16		11	6	1		1
LUGO	1		1						
OURENSE	5	1	4						
PONTEVEDRA	4				1	3			
<b>GALICIA</b>	<b>50</b>	<b>6</b>	<b>21</b>	<b>12</b>	<b>9</b>	<b>1</b>			<b>1</b>
MADRID (COM. DE)	181	27	66		42	6	27		13
MURCIA (REGION DE)	44	10	12		18	1	2		1
NAVARRA (COM. FORAL)	32		4		13	5	7	1	2
ALAVA	49		3		6	23	14		3
GUIPUZCOA	173	1	13		72	65	18		4
VIZCAYA	153	4	102		3	7	29		8
<b>PAIS VASCO</b>	<b>375</b>	<b>5</b>	<b>118</b>	<b>81</b>	<b>95</b>	<b>61</b>			<b>15</b>
RIOJA (LA)	25		12		5	3	5		
CEUTA	2				1				1
MELILLA	3	1					2		
EXTRANJERO									
<b>TOTAL</b>	<b>2.396</b>	<b>330</b>	<b>678</b>	<b>580</b>	<b>350</b>	<b>314</b>		<b>30</b>	<b>114</b>



### 39.4M CONTRATACIONES EN PROYECTOS DE INVESTIGACIÓN SEGÚN TIPO DE CONTRATOS POR COMUNIDADES AUTÓNOMAS Y PROVINCIAS. MES

OCTUBRE 2006

TOTAL	HOMBRES					MUJERES				
	< 25	25 - 29	30 - 39	40 - 44	>= 45	< 25	25 - 29	30 - 39	40 - 44	>= 45
ALMERIA	29		7	6	1	4		1	7	3
CADIZ	7	1		3	1				2	
CORDOBA	11		3		1	1	1	1	3	1
GRANADA	12	1	1	6	1			2	1	
HUELVA										
JAEN										
MALAGA	23	4	6	1			1	4	7	
SEVILLA	63	3	11	17	1	1	5	9	12	2
<b>ANDALUCIA</b>	<b>145</b>	<b>9</b>	<b>28</b>	<b>33</b>	<b>5</b>	<b>6</b>	<b>7</b>	<b>17</b>	<b>32</b>	<b>5</b>
HUESCA	2		1					1		
TERUEL	1								1	
ZARAGOZA	24	1	5	2			3	5	6	1
<b>ARAGON</b>	<b>27</b>	<b>1</b>	<b>6</b>	<b>2</b>			<b>3</b>	<b>6</b>	<b>7</b>	<b>1</b>
<b>ASTURIAS (PRINCIPADO D</b>	<b>34</b>	<b>3</b>	<b>7</b>	<b>1</b>			<b>4</b>	<b>11</b>	<b>7</b>	<b>1</b>
<b>BALEARS (ILLES)</b>	<b>7</b>		<b>2</b>	<b>1</b>				<b>4</b>		
LAS PALMAS										
STA. C. TENERIFE	3		1	2						
<b>CANARIAS</b>	<b>3</b>		<b>1</b>	<b>2</b>						
<b>CANTABRIA</b>	<b>2</b>			<b>2</b>						
ALBACETE	12			2	1	3		2	4	
CIUDAD REAL	17	4	5				5	1	2	
CUENCA										
GUADALAJARA										
TOLEDO										
<b>CASTILLA-LA MANCHA</b>	<b>29</b>	<b>4</b>	<b>5</b>	<b>2</b>	<b>1</b>	<b>3</b>	<b>5</b>	<b>3</b>	<b>6</b>	
AVILA										
BURGOS										
LEON										
PALENCIA										
SALAMANCA	22		1	6	3			1	11	
SEGOVIA										
SORIA										
VALLADOLID	11	2	2	2				3	1	1
ZAMORA										
<b>CASTILLA Y LEON</b>	<b>33</b>	<b>2</b>	<b>3</b>	<b>8</b>	<b>3</b>			<b>4</b>	<b>12</b>	<b>1</b>
BARCELONA	38	2	8	15			1	4	7	1
GIRONA	13	3				1	1	6	2	
LLEIDA	1			1						
TARRAGONA	13		2	4	3			2	2	
<b>CATALUÑA</b>	<b>65</b>	<b>5</b>	<b>10</b>	<b>20</b>	<b>3</b>	<b>1</b>	<b>2</b>	<b>12</b>	<b>11</b>	<b>1</b>
ALICANTE/ALACANT	6		2	2			1		1	
CASTELLON/CASTELLO										
VALENCIA	25		5	5	1		1	7	5	1
<b>COM. VALENCIANA</b>	<b>31</b>		<b>7</b>	<b>7</b>	<b>1</b>		<b>2</b>	<b>7</b>	<b>6</b>	<b>1</b>
BADAJOS										
CACERES										
<b>EXTREMADURA</b>										
A CORUÑA	57	4	9	10	1		5	13	12	2
LUGO	10	2	1	2			1	3	1	
OURENSE										
PONTEVEDRA	2						1	1		
<b>GALICIA</b>	<b>69</b>	<b>6</b>	<b>10</b>	<b>12</b>	<b>1</b>		<b>7</b>	<b>17</b>	<b>13</b>	<b>2</b>
<b>MADRID (COM. DE)</b>	<b>94</b>	<b>5</b>	<b>16</b>	<b>15</b>	<b>5</b>	<b>1</b>	<b>7</b>	<b>18</b>	<b>24</b>	<b>2</b>
<b>MURCIA (REGION DE)</b>	<b>2</b>			<b>1</b>					<b>1</b>	
<b>NAVARRA (COM. FORAL DE</b>	<b>1</b>								<b>1</b>	
ALAVA										
GUIPUZCOA	1						1			
VIZCAYA	10			2	1	1		3	2	1
<b>PAIS VASCO</b>	<b>11</b>			<b>2</b>	<b>1</b>	<b>1</b>	<b>1</b>	<b>3</b>	<b>2</b>	<b>1</b>
<b>RIOJA (LA)</b>										
CEUTA										
MELILLA										
EXTRANJERO										
<b>TOTAL</b>	<b>553</b>	<b>35</b>	<b>95</b>	<b>108</b>	<b>20</b>	<b>12</b>	<b>38</b>	<b>102</b>	<b>122</b>	<b>10</b>

**39.5M CONTRATACIONES EN PRÁCTICAS PARA INVESTIGADORES SEGÚN TIPO DE CONTRATOS  
POR COMUNIDADES AUTÓNOMAS Y PROVINCIAS. MES**

**OCTUBRE 2006**

TOTAL	HOMBRES					MUJERES				
	< 25	25 - 29	30 - 39	40 - 44	>= 45	< 25	25 - 29	30 - 39	40 - 44	>= 45
ALMERIA										
CADIZ										
CORDOBA										
GRANADA										
HUELVA										
JAEN										
MALAGA										
SEVILLA										
<b>ANDALUCIA</b>										
HUESCA										
TERUEL										
ZARAGOZA	6	4					1	1		
<b>ARAGON</b>	6	4					1	1		
<b>ASTURIAS (PRINCIPADO D</b>										
<b>BALEARS (ILLES)</b>										
LAS PALMAS										
STA. C. TENERIFE										
<b>CANARIAS</b>										
<b>CANTABRIA</b>	3	2	1							
ALBACETE										
CIUDAD REAL										
CUENCA										
GUADALAJARA										
TOLEDO										
<b>CASTILLA-LA MANCHA</b>										
AVILA										
BURGOS										
LEON										
PALENCIA										
SALAMANCA										
SEGOVIA										
SORIA										
VALLADOLID										
ZAMORA										
<b>CASTILLA Y LEON</b>										
BARCELONA	2		2							
GIRONA										
LLEIDA										
TARRAGONA										
<b>CATALUÑA</b>	2		2							
ALICANTE/ALACANT										
CASTELLON/CASTELLO										
VALENCIA										
<b>COM. VALENCIANA</b>										
BADAJOS										
CACERES										
<b>EXTREMADURA</b>										
A CORUÑA										
LUGO										
OURENSE										
PONTEVEDRA										
<b>GALICIA</b>										
<b>MADRID (COM. DE)</b>										
<b>MURCIA (REGION DE)</b>										
<b>NAVARRA (COM. FORAL DE)</b>	5	1	2				1	1		
ALAVA	1	1								
GUIPUZCOA	1		1							
VIZCAYA										
<b>PAIS VASCO</b>	2	1	1							
<b>RIOJA (LA)</b>										
CEUTA										
MELILLA										
EXTRANJERO										
<b>TOTAL</b>	<b>18</b>	<b>8</b>	<b>6</b>				<b>2</b>	<b>2</b>		