

# ESTADÍSTICA DE

## CONTRATOS

### VOLUMEN PRIMERO

DATOS DEL MES

Abril 2007



# **ESTADISTICA DE CONTRATOS**

**ABRIL 2007  
VOLUMEN PRIMERO**

**DATOS DEL MES**

**SUBDIRECCION GENERAL DE  
INFORMATICA Y ESTADISTICA**

**SERVICIO PÚBLICO  
DE EMPLEO ESTATAL**

**MINISTERIO DE TRABAJO  
Y ASUNTOS SOCIALES**

## VOLUMEN PRIMERO

- I. FUENTES DE INFORMACIÓN
- II. TIPOS DE CONTRATACIÓN
- III. VARIABLES OBSERVADAS
- IV. RESUMEN
  - 1. De los últimos seis años
  - 2. De los meses del año por tipo de contrato
  - 3. De los meses del año por sexo y sector de actividad económica
- V. TABLAS ESTADÍSTICAS

### DATOS NACIONALES

#### 1. Contratos de trabajo por tipo de contrato, total contratos, contratos convertidos en Indefinidos y Adscripciones en Colaboración Social

- 1.1M Por sexo
- 2. **Contratos de trabajo por tipo de contrato y sexo**
  - 2.1M Según edad
  - 2.2M Según nivel de estudios terminados
  - 2.3M Por subgrupo principal de ocupación del puesto. Ambos sexos
    - 2.3.1M Por subgrupo principal de ocupación del puesto. Hombres
    - 2.3.2M Por subgrupo principal de ocupación del puesto. Mujeres
  - 2.4M Por sector y división de actividad económica. Ambos sexos
    - 2.4.1M Por sector y división de actividad económica. Hombres
    - 2.4.2M Por sector y división de actividad económica. Mujeres
  - 2.5M Según número de trabajadores de la empresa contratante
  - 2.6M Según duración
  - 2.7M Según tipo de jornada
- 3. **Contratos de trabajo en Agricultura por tipo de contrato y sexo**
  - 3.1M Según edad
  - 3.2M Según nivel de estudios terminados
  - 3.3M Según grupo principal de ocupación del puesto
  - 3.4M Según duración
- 4. **Contratos de trabajo en Industria por tipo de contrato y sexo**
  - 4.1M Según edad
  - 4.2M Según nivel de estudios terminados
  - 4.3M Según grupo principal de ocupación del puesto
  - 4.4M Según duración
- 5. **Contratos de trabajo en Construcción por tipo de contrato y sexo**
  - 5.1M Según edad
  - 5.2M Según nivel de estudios terminados
  - 5.3M Según grupo principal de ocupación del puesto
  - 5.4M Según duración
- 6. **Contratos de trabajo en Servicios por tipo de contrato y sexo**
  - 6.1M Según edad
  - 6.2M Según nivel de estudios terminados
  - 6.3M Según grupo principal de ocupación del puesto
  - 6.4M Según duración
- 7. **Contratos de trabajo iniciales según duración y jornada por tipo de contrato y sexo**
  - 7.1M Mes

8. **Total contratos de trabajo iniciales y contratos convertidos en indefinidos por edad y sexo**
  - 8.1M Según nivel de estudios terminados
  - 8.2M Según gran grupo de ocupación del puesto.
  - 8.3M Según sección de actividad económica
  - 8.4M Según duración del contrato
  - 8.5M Según número de trabajadores de la empresa
9. **Total contratos de trabajo iniciales y contratos convertidos en indefinidos por nivel de estudios terminados y sexo**
  - 9.1M Según gran grupo de ocupación del puesto
  - 9.2M Según sección de actividad económica
  - 9.3M Según duración del contrato
  - 9.4M Según número de trabajadores de la empresa
10. **Total contratos de trabajo iniciales y contratos convertidos en indefinidos por gran grupo de ocupación del puesto y sexo**
  - 10.1M Según sección de actividad económica
  - 10.2M Según duración del contrato
  - 10.3M Según número de trabajadores de la empresa
11. **Total contratos de trabajo iniciales y contratos convertidos en indefinidos por sección de actividad económica y sexo**
  - 11.1M Según duración del contrato
  - 11.2M Según número de trabajadores de la empresa
12. **Total contratos de trabajo iniciales y contratos convertidos en indefinidos por duración del contrato y sexo**
  - 12.1M Según número de trabajadores de la empresa
13. **Contratos por tipo de jornada y modalidad.**
  - 13.1M Según duración del contrato Ambos sexos
    - 13.1.1M Según duración del contrato Hombres
    - 13.1.2M Según duración del contrato Mujeres
  - 13.2M Según nivel de estudios terminados
  - 13.3M Según edad. Ambos sexos
    - 13.3.1M Según edad. Hombres
    - 13.3.2M Según edad. Mujeres
14. **Contratos Indefinidos acogidos a Medidas de Fomento de la Contratación**
  - 14.1M Según tipo de contrato por colectivo de bonificación y sexo
  - 14.2M Según tipo de contrato por colectivo de fomento de la contratación indefinida y sexo
15. **Prórrogas de contratos de trabajo por tipo de contrato y sexo**
  - 15.1M Según edad
  - 15.2M Según nivel de estudios terminados
  - 15.3M Según grupo principal de ocupación
  - 15.4M Según sector de actividad económica
  - 15.5M Según duración de la prórroga
  - 15.6M Según número de la prórroga
16. **Contratos de trabajo convertidos en indefinidos por tipo de contrato y sexo**
  - 16.1M Según edad
  - 16.2M Según nivel de estudios terminados
  - 16.3M Según gran grupo de ocupación del puesto
  - 16.4M Según sección de actividad económica
  - 16.5M Según duración del contrato de origen hasta su conversión
  - 16.6M Según tipo de jornada

## DATOS POR COMUNIDADES AUTÓNOMAS Y PROVINCIAS

17. **Total contratos de trabajo, total contratos convertidos en Indefinidos y Adscripciones en Colaboración Social**
  - 17.1M Según sexo

- 18. Contratos de trabajo según tipo de contrato**
  - 18.1M Ambos sexos
  - 18.1.1M Hombres
  - 18.1.2M Mujeres
  - 18.2M En Agricultura. Ambos sexos
  - 18.2.1M En Agricultura. Hombres
  - 18.2.2M En Agricultura. Mujeres
  - 18.3M En Industria. Ambos sexos
  - 18.3.1M En Industria. Hombres
  - 18.3.2M En Industria. Mujeres
  - 18.4M En Construcción. Ambos sexos
  - 18.4.1M En Construcción. Hombres
  - 18.4.2M En Construcción. Mujeres
  - 18.5M En Servicios. Ambos sexos
  - 18.5.1M En Servicios. Hombres
  - 18.5.2M En Servicios. Mujeres
  
- 19. Total contratos de trabajo por ocupación y actividad económica**
  - 19.1M Según grupo principal de ocupación del puesto. Ambos sexos
  - 19.1.1M Según grupo principal de ocupación del puesto. Hombres
  - 19.1.2M Según grupo principal de ocupación del puesto. Mujeres
  - 19.2M Según sección de actividad económica. Ambos sexos
  - 19.2.1M Según sección de actividad económica. Hombres
  - 19.2.2M Según sección de actividad económica. Mujeres
  
- 20. Contratos Indefinidos Ordinarios (Bonif./no Bonif.)**
  - 20.1M Según sexo y edad
  - 20.2M Según sexo y tipo de jornada
  
- 21. Contratos Indefinidos Fomento de la contratación indefinida**
  - 21.1M Según sexo y edad
  - 21.2M Según sexo y tipo de jornada
  
- 22. Contratos Minusválidos**
  - 22.1M Según sexo y edad
  - 22.2M Según sexo y tipo de jornada
  
- 23. Contratos de Obra o Servicio**
  - 23.1M Según sexo y edad
  - 23.2M Según duración
  - 23.3M Según sexo y tipo de jornada
  
- 24. Contratos Eventuales por circunstancias de la producción**
  - 24.1M Según sexo y edad
  - 24.2M Según duración
  - 24.3M Según sexo y tipo de jornada
  
- 25. Contratos de Interinidad**
  - 25.1M Según sexo y edad
  - 25.2M Según duración
  - 25.3M Según sexo y tipo de jornada
  
- 26. Contratos Temporal de Minusválidos**
  - 26.1M Según sexo y edad
  - 26.2M Según duración
  - 26.3M Según sexo y tipo de jornada
  
- 27. Contratos de Relevo**
  - 27.1M Según sexo y edad
  - 27.2M Según duración
  - 27.3M Según sexo y tipo de jornada
  
- 28. Contratos por Jubilación Parcial**
  - 28.1M Según sexo y edad
  - 28.2M Según duración
  
- 29. Contratos de Sustitución por jubilación a los 64 años**
  - 29.1M Según sexo y edad
  - 29.2M Según duración

- 30. Contratos en Prácticas**
  - 30.1M Según sexo y edad
  - 30.2M Según duración
  - 30.3M Según sexo y tipo de jornada
- 31. Contratos de Formación**
  - 31.1M Según sexo y edad
  - 31.2M Según duración
- 32. Otros contratos no contemplados anteriormente**
  - 32.1M Según sexo y edad
  - 32.2M Según duración
  - 32.3M Según sexo y tipo de jornada
- 33. Prórrogas de contratos de trabajo**
  - 33.1M Según tipo de contrato
  - 33.2M Según duración de la prórroga
  - 33.3M Según sexo, edad y sector de actividad económica
- 34. Contratos convertidos en indefinidos**
  - 34.1M Según tipo de contrato. Ambos sexos
  - 34.1.1M Según tipo de contrato. Hombres
  - 34.1.2M Según tipo de contrato. Mujeres
  - 34.2M Según sexo y tipo de jornada
  - 34.3M Según grupo principal de ocupación del puesto
  - 34.4M Según sección de actividad económica
  - 34.5M Según duración del contrato de origen hasta su conversión
- 35. Tipos de contratos convertidos en indefinidos**
  - 35.1M Obra o servicio según sexo y edad
  - 35.2M Eventuales por circunstancias de la producción según sexo y edad
  - 35.3M Interinidad según sexo y edad
  - 35.4M Temporales de Inserción según sexo y edad
  - 35.5M Temporales de minusválidos según sexo y edad
  - 35.6M Sustitución por jubilación a los 64 años según sexo y edad
  - 35.7M Prácticas según sexo y edad
  - 35.8M Relevo según sexo y edad
  - 35.9M Formación según sexo y edad
  - 35.10M Otros contratos según sexo y edad
- 36. Adscripciones temporales en Colaboración Social**
  - 36.1M Según sexo y edad
  - 36.2M Según sector de actividad económica y entidad colaboradora y sexo
- 37. Contratos acogidos a Medidas de Fomento de la Contratación**
  - 37.1M Según sexo y edad
  - 37.2M Según colectivo de bonificación
  - 37.3M Según colectivo de contratación
- 38. Contrataciones a colectivos especiales**
  - 38.1M Minusválidos según tipo de contrato
  - 38.2M Trabajadores en riesgo de exclusión social según tipo de contrato
  - 38.3M Minusválidos en CEE según tipo de contrato
  - 38.4M Proyectos de investigación según sexo y edad
  - 38.5M Prácticas para investigadores según sexo y edad
- 39. Contrataciones a extranjeros**
  - 39.1M Según tipo de contrato
  - 39.2M Según sexo, edad y sector de actividad económica

- I. FUENTES DE INFORMACION**
- II. MODALIDADES DE CONTRATACION**
- III. VARIABLES OBSERVADAS**
- IV. RESUMEN**
- V. TABLAS ESTADISTICAS**

## I. FUENTES DE INFORMACIÓN

Los empresarios están obligados a comunicar a la Oficina Pública de Empleo el contenido de los contratos de trabajo celebrados o las prórrogas de los mismos, deban o no formalizarse por escrito, en los diez días siguientes a su concertación.

La Estadística de Contratos se obtiene de la información contenida en la base de datos corporativa de los Servicios Públicos de Empleo alimentada por las Oficinas de Empleo donde se formalizan los registros de los contratos y comunicaciones a y con los registros efectuados directamente por las empresas a través de internet (CONTRAT@). El último día de cada mes se realiza una extracción **por localidad del centro de trabajo** de la que se obtienen los datos para la confección de la Estadística. En los cuadros que ofrecen información por Comunidades Autónomas y provincias se ha añadido una línea de **Extranjero** donde se informa de aquellos contratos cuyo centro de trabajo está fuera del territorio nacional.

En cada mes se contabilizan los contratos introducidos en la base de datos durante ese período de tiempo con independencia de cuándo fue presentado el contrato, por lo que, en un mes determinado, pueden incluirse contratos registrados con anterioridad y que, por causas técnicas o de otra índole, no pudieron ser incluidos en su día en la base de datos.

La información que se ofrece en la Estadística de Contratos se agrupa en: **contratos iniciales, contratos convertidos en indefinidos y prórrogas de contratos** que son analizadas según las siguientes variables: **edad** del trabajador, **nivel de estudios terminados**, **ocupación contratada** a un nivel de subgrupo principal, **actividad económica** hasta un nivel de desagregación de división, **tipo de jornada**, **número de trabajadores de la empresa**, **duración y ámbito geográfico**, a nivel estatal, por Comunidades Autónomas y provincias.

En los contratos acogidos a medidas de fomento del empleo (según Ley 12/2001 y Ley 43/2006) se diferencian los que afectan a colectivos **bonificados** y a los **colectivos de fomento de la contratación indefinida**, así como los temporales formalizados con otros **colectivos especiales**.

También incorpora información sobre **adscripciones temporales en Colaboración social** que, sin ser contrataciones, suponen la realización de trabajos para las Administraciones Públicas de trabajadores perceptores de prestaciones por desempleo, sin pérdida de las mismas.

La información que se ofrece sobre extranjeros recoge datos sobre tramos de edad, sexo y sectores, así como sobre su distribución en comunitarios y no comunitarios y los tipos de contratos.

## II. TIPOS DE CONTRATACIÓN

Los distintos tipos de contratación que aparecen en las tablas estadísticas se agrupan en: **contratos iniciales** cuando se inicia la relación laboral; **conversiones en indefinidos** son la transformación de otros contratos ya existentes de duración temporal y **prórrogas de contratos** que han finalizado su duración inicial.

A continuación, se detalla cada una de ellos con una breve descripción de sus principales características seguida de la normativa básica por la que se rigen. Una información más amplia se puede obtener en el servidor de internet del INEM ([www.inem.es](http://www.inem.es), seleccionar contratos) o en la Guía Laboral y de Asuntos Sociales (Ministerio de Trabajo y Asuntos Sociales).

### Contratos iniciales:

**Indefinido ordinario (Bonif./no Bonif.):** El concertado sin establecer límites de tiempo a la prestación de servicios con jornada a tiempo completo, parcial o fijo discontinuo. (R.D.L.G. 1/95, Ley 12/2001 y Ley 43/2006)

**Indefinido de fomento de empleo:** Contrato de duración indefinida acogido a Fomento de la Contratación Indefinida y jornada completa, parcial o fijo discontinuo, orientado a incentivar la contratación de trabajadores desempleados. (Ley 12/2001 y Ley 43/2006)

**Indefinido minusválidos:** Contrato de duración indefinida dirigido a la integración laboral de trabajadores minusválidos y que puede ser de jornada completa o a tiempo parcial. ( R.D. 1451/83, modificado por R.D. 4/99 y Ley 12/2001)



**Obra o servicio:** Son los concertados para la realización de obras o servicios determinados, en jornada completa o parcial, en la actividad de la empresa y cuya duración es temporal. ( *Artº 15 del Estatuto de los Trabajadores, R.D. 2720/98 y Ley 12/2001*)

**Eventual por circunstancias de la producción:** Contratos de duración temporal, en jornada completa o parcial, para atender las exigencias circunstanciales del mercado. ( *Artº 15 del Estatuto de los Trabajadores, R.D. 2720/98 y Ley 12/2001*)

**Interinidad:** Contrato de duración temporal para sustituir a un trabajador con derecho a reserva de puesto, en jornada completa o parcial ( *Artº 15 del Estatuto de los Trabajadores, R.D. 2720/98 y Ley 12/2001*)

**Temporal para minusválidos:** Contrato temporal de doce meses a tres años, con jornada completa o parcial, para trabajadores minusválidos. ( *Ley 42/94, Real Decreto-Ley 13/96, Disposición Adicional Sexta y Ley 12/2001*).

**Relevo:** Contrato de duración indefinida o hasta el momento de la jubilación del trabajador al que sustituye por jubilación parcial, con jornada parcial o completa ( *Ley 14/00 y Ley 12/01*)

**Jubilación parcial:** Contrato de duración determinada y jornada parcial, complementario del de Relevo, que se firma con el trabajador que se jubila parcialmente ( *Ley 12/2001*)

**Contrato de sustitución por jubilación a los 64 años:** Para trabajadores desempleados que sustituyan a otros trabajadores que anticipan la edad de jubilación en un año. ( *R.D. 1194/85, Ley 14/00 y Ley 12/2001*)

**Contrato en prácticas:** Destinados a completar la formación de trabajadores con títulos universitarios o de formación profesional. Son contratos de duración temporal, con jornada a tiempo parcial o completa, indistintamente. ( *Artº 11 del Estatuto de los Trabajadores, R.D. 488/98*)

**Contrato para la formación:** Destinado a los jóvenes de 16 a 21 años, o mayores incluidos en alguno de los colectivos detallados en el Artículo Primero de la Ley 12/2001, para la adquisición por parte del trabajador de la cualificación necesaria para el desempeño de un oficio o puesto de trabajo concreto. ( *Artº 11 del Estatuto de los Trabajadores, R.D. 488/98 y Ley 12/2001*)

**Otros contratos:** Son los registrados pertenecientes a modalidades no especificadas anteriormente y/o pertenecientes a regímenes especiales de contratación, tales como los de artistas, servicio doméstico, mercantiles, etc... Se incluyen también los contratos que, perteneciendo o presentándose según las modalidades existentes, adolecen de algún defecto formal o incumplen algún requisito básico en el momento de su introducción en la base de datos, permaneciendo en este apartado estadísticamente aunque con posterioridad hubieran sido subsanados sus defectos de forma.

#### **Contratos convertidos en indefinidos:**

Bajo este concepto se indican los contratos por tiempo determinado que, al amparo de la normativa en vigor, son transformados en indefinidos.

Los contratos susceptibles de ser convertidos en indefinidos son:

- Contrato de obra o servicio
- Contrato de eventuales por circunstancias de la producción
- Contrato de interinidad
- Contrato temporal de inserción
- Contrato temporal minusválidos
- Contrato de sustitución por jubilación a los 64 años
- Contrato en prácticas
- Contrato de relevo
- Contrato de formación
- Otros contratos

## **Prórrogas:**

Algunos contratos de duración temporal, una vez finalizada su duración inicial, pueden prorrogarse. El número de prórrogas que admite un contrato depende de su tipología. Son los siguientes:

- Contrato de obra o servicio
- Contrato de eventuales por circunstancias de la producción
- Contrato de interinidad
- Contrato temporal para minusválidos
- Contrato temporal de inserción
- Contrato de relevo
- Contrato de sustitución por jubilación a los 64 años
- Jubilación parcial
- Contrato en prácticas
- Contrato de formación
- Otros contratos

## **Medidas de fomento del empleo**

Pretenden la contratación indefinida o temporal, o conversión de determinados contratos temporales en indefinidos, de diferentes colectivos de trabajadores mediante la concesión de ayudas económicas e incentivos fiscales y/o bonificaciones en las cotizaciones a la Seguridad Social.

Para los contratos indefinidos susceptibles de bonificación se ofrece información de los siguientes colectivos:

- Mujeres desempleadas
- Mujeres contratadas en los 24 meses siguientes al alumbramiento
- Desempleados inscritos 6 meses o más
- Desempleados mayores de 45 años
- Jóvenes de 16 a 30 años
- Maternidad, adopción y acogimiento
- Minusválidos
- Trabajadores en riesgo de exclusión social
- Conversión de contratos temporales en indefinidos

Los colectivos afectados por el fomento de la contratación indefinida son:

- Desempleados mayores de 45 años
- Minusválidos
- Jóvenes desde 16 a 30 años, ambos inclusive
- Mujeres en profesiones en que están subrepresentadas
- Desempleados inscritos 6 meses o más
- Conversión de contratos temporales en indefinidos

También se ofrece información de las contrataciones temporales que favorecen a los siguientes colectivos especiales:

- Minusválidos
- Trabajadores en riesgo de exclusión social
- Minusválidos en CEE
- Personal investigador, científico o técnico (Proyectos de investigación)
- Doctores (Prácticas en proyectos de investigación)

## **Adscripciones temporales en Colaboración Social:**

Las adscripciones en trabajos temporales de colaboración social tienen como objetivo mantener la actividad laboral de trabajadores perceptores de prestaciones por desempleo, sin pérdida de ellas, en la realización de trabajos para las Administraciones Públicas u otras entidades. (*Real Decreto 1445/82 y Real Decreto 1809/86*)

### **III. VARIABLES OBSERVADAS**

#### **1) Duración del contrato**

La duración del contrato se calcula por diferencia entre la fecha de fin del contrato y su fecha de inicio. Cuando no se conoce la fecha de finalización son agrupados bajo el epígrafe de **indeterminados**, si su duración es de carácter temporal.

Para los contratos convertidos en indefinidos o las prórrogas de los contratos temporales se incluyen tablas con la duración total desde el inicio de la relación laboral, es decir la duración total del contrato y las prórrogas que ha tenido el mismo hasta que se registra el hecho objeto de estudio.

Los contratos según la duración son clasificados en indefinidos y temporales:

- **Duración indefinida.**
- **Duración temporal:**
- Menor o igual a 7 días
- De mas de 7 días a 15 días
- ◆ De mas de 15 días a 1 mes
- ◆ De mas de 1 mes a 3 meses
- ◆ De mas de 3 meses a 6 meses
- ◆ De mas de 6 meses a 12 meses
- ◆ De mas de 12 meses a 18 meses
- ◆ De mas de 18 meses a 24 meses
- ◆ Mas de 24 meses
- ◆ Indeterminada

#### **2) Número de trabajadores de la empresa.**

Este dato se distribuye en los siguientes intervalos:

- Menos de 25 trabajadores
- De 26 a 50 trabajadores
- De 51 a 100 trabajadores
- De 101 a 500 trabajadores
- De 501 a 1.000 trabajadores
- De 1001 a 10.000
- De mas de 10.000
- Sin datos

#### **3) Grupos de ocupación**

Las claves utilizadas son las correspondientes a la Clasificación Nacional de Ocupaciones aprobada por R.D. 917/94 de 6 de Mayo (CNO-94)

Esta clasificación se estructura en 10 Grandes Grupos, que se identifican con un dígito. Los Grandes Grupos se dividen a su vez en 19 Grupos Principales identificados con letras; cada Gran Grupo puede subdividirse en uno o de mas Grupos Principales. El siguiente nivel está constituido por 65 Subgrupos Principales identificados con dos dígitos.

GG	GP	SP	Concepto
1	A		<b>Dirección de Empresas y de las Administraciones Públicas</b> <b>Dirección de las Administraciones Públicas y de Empresas de 10 o más asalariados</b>
		10	Poder ejecutivo y legislativo y Dirección de las Administraciones Públicas, Dirección de Organizaciones de interés
		11	Dirección de empresas de 10 o más asalariados
	B		<b>Gerencia de empresas con menos de 10 asalariados</b>
		12	Gerencia de empresas de comercio con menos de 10 asalariados
		13	Gerencia de empresas de hostelería y restauración con menos de 10 asalariados
		14	Gerencia de otras empresas con menos de 10 asalariados
	C		<b>Gerencia de empresas sin asalariados</b>
		15	Gerencia de empresas de comercio sin asalariados
		16	Gerencia de empresas de hostelería sin asalariados
		17	Gerencia de otras empresas sin asalariados
2	D		<b>Técnicos y Profesionales científicos e intelectuales</b> <b>Profesiones asociadas a titulaciones de 2º y 3º ciclo universitario y afines</b>
		20	Profesiones asociadas en ciencias físicas, químicas, matemáticas e ingeniería
		21	Profesiones asociadas en ciencias naturales y sanidad
		22	Profesiones asociadas en la enseñanza
		23	Profesionales del derecho
		24	Profesionales de organización, ciencias sociales y humanas
		25	Escritores, artistas y otras profesiones asociadas
	E		<b>Profesiones asociadas a una titulación de primer ciclo universitario y afines</b>
		26	Profesiones asociadas en ciencias físicas, químicas, matemáticas e ingeniería
		27	Profesiones asociadas en ciencias naturales y sanidad, excepto ópticos, fisioterapeutas y asimilados
		28	Profesiones asociadas en la enseñanza
		29	Otras profesiones asociadas a una titulación
3	F		<b>Técnicos y profesionales de apoyo</b> <b>Técnicos y profesionales de apoyo</b>
		30	Técnicos de ciencias físicas, químicas e ingeniería
		31	Técnicos de ciencias naturales y sanidad
		32	Técnicos en educación infantil, instructores de vuelo, navegación y conducción de vehículos
		33	Profesionales de apoyo en operaciones financieras y comerciales
		34	Profesionales de apoyo en gestión administrativa
		35	Otros profesionales de apoyo
4	G		<b>Empleados de tipo administrativo</b> <b>Empleados de tipo administrativo</b>
		40	Empleados en servicios contables, financieros y de servicios de apoyo a la producción y al transporte
		41	Empleados de biblioteca, servicios de correos y asimilados
		42	Operadores de máquinas de oficinas
		43	Auxiliares administrativos sin tareas de atención al público no clasificados anteriormente
		44	Auxiliares administrativos con tareas de atención al público no clasificados anteriormente
		45	Empleados en trato directo con el público en agencias de viajes, recepcionistas y telefonistas
		46	Cajeros, taquilleros y otros asimilados en trato directo con el público
5	H		<b>Trabajadores de servicios de restauración, personales, protección y vendedores de comercio</b> <b>Trabajadores de servicios de restauración y servicios personales</b>
		50	Trabajadores de servicios de restauración
		51	Trabajadores de servicios personales

J	<b>Trabajadores de los servicios de protección y seguridad</b>
52	Trabajadores de los servicios de protección y seguridad
K	<b>Dependientes de comercio y asimilados</b>
53	Dependientes de comercio y asimilados
<b>6</b>	<b>Trabajadores cualificados en la agricultura y en la pesca</b>
L	<b>Trabajadores cualificados en la agricultura y en la pesca</b>
60	Trabajadores cualificados en actividades agrícolas
61	Trabajadores cualificados en actividades ganaderas
62	Trabajadores cualificados en otras actividades agrarias
63	Pescadores y trabajadores cualificados en actividades piscícolas.
<b>7</b>	<b>Artesanos y trabajadores cualificados de industrias manufactureras, la construcción y la minería, excepto operadores de instalaciones y maquinaria</b>
M	<b>Trabajadores cualificados en la construcción, excepto operadores de maquinaria</b>
70	Encargados de obra y otros encargados de la construcción
71	Trabajadores en obras estructurales de construcción y asimilados
72	Trabajadores de acabado de construcciones y asimilados, pintores y otros asimilados
N	<b>Trabajadores cualificados de las industrias extractivas, de la metalurgia, la construcción de maquinaria y asimilados</b>
73	Encargados en la metalurgia y jefes de talleres mecánicos
74	Trabajadores de industrias extractivas
75	Soldadores, chapistas, montadores estructuras metálicas, herreros, elaboradores de herramientas y asimilados
76	Mecánicos y ajustadores de maquinaria y equipos eléctricos y electrónicos
P	<b>Trabajadores cualificados de artes gráficas, textil y confección, elaboración de alimentos, ebanistas, artesanos y otros asimilados</b>
77	Mecánicos de precisión de metales, artes gráficas, ceramistas, vidrieros y artesanos de la madera, textil y del cuero
78	Trabajadores de la industria de alimentación, bebidas y tabaco
79	Trabajadores de la madera, ebanistas, industria textil, confección, piel, cuero, calzados y asimilados
<b>8</b>	<b>Operadores de maquinaria e instalaciones, montadores</b>
Q	<b>Operadores de instalaciones industriales de maquinaria fija, montadores y ensambladores</b>
80	Jefes de equipo y encargados de instalaciones industriales fijas
81	Operadores de instalaciones industriales fijas y asimilados
82	Encargado de operadores de máquinas fijas
83	Operadores de máquinas fijas
84	Montadores y ensambladores
R	<b>Conductores y operadores de maquinaria móvil</b>
85	Maquinistas de locomotora, operador de maquinaria agrícola y equipos pesados móviles y marineros
86	Conductores de vehículos para transporte urbano o por carretera
<b>9</b>	<b>Trabajadores no cualificados</b>
S	<b>Trabajadores no cualificados en servicios, excepto transportes</b>
90	Trabajadores no cualificados en el comercio
91	Empleados domésticos y personal de limpieza de interior de edificios
92	Conserjes de edificios, limpiacristales y vigilantes
93	Otros trabajadores no cualificados en otros servicios
T	<b>Peones de agricultura, pesca, construcción, industria manufacturera y transportes</b>
94	Peones agropecuarios y pesca
95	Peones de minería
96	Peones de la construcción
97	Peones de industrias manufactureras
98	Peones de transporte y descargadores

0                    **Fuerzas armadas**  
U                    **Fuerzas armadas**  
00                  Fuerzas armadas

#### 4) Actividad económica:

La actividad económica reflejada en las tablas es la de la empresa contratante.

Las codificaciones utilizadas son las correspondientes a la Clasificación Nacional de Actividades Económicas aprobada por R.D. 1560/92, de 18 de diciembre (CNA-93).

Esta clasificación se compone de 17 Secciones, codificadas alfabéticamente desde la A a la Q, y subdivididas en 60 Divisiones codificadas numéricamente a dos dígitos, que con respecto a su codificación no guardan ninguna relación con la sección. A efectos prácticos, en las publicaciones se han mantenido los cuatro sectores de Actividad Económica tradicionales.

#### **A Agricultura, ganadería, caza y silvicultura**

- 01 Agricultura, ganadería, caza y actividades de los servicios relacionados con los mismos.
- 02 Silvicultura, Explotación forestal y actividades de los servicios relacionados con los mismos.

#### **B Pesca**

- 05 Pesca, acuicultura y actividades de los servicios relacionados con los mismos.

#### **C Industrias extractivas**

- 10 Extracción y aglomeración de antracita, hulla, lignito y turba
- 11 Extracción de crudos de petróleo y gas natural. Actividades de los servicios relacionados con las explotaciones petrolíferas y de gas, excepto actividades de prospección
- 12 Extracción de minerales de Uranio y Torio
- 13 Extracción de minerales metálicos
- 14 Extracción de minerales no metálicos ni energéticos

#### **D Industria manufacturera**

- 15 Industria de productos alimenticios y bebidas
- 16 Industria del Tabaco
- 17 Industria textil
- 18 Industria de la confección y de la peletería
- 19 Preparación, curtido y acabado del cuero. Fabricación de artículos de marroquinería y zapatería
- 20 Industria de la madera y del corcho, excepto muebles, cestería y espartería
- 21 Industria del papel
- 22 Edición, artes gráficas y reproducción de soportes grabados
- 23 Coquerías, refinado del petróleo y tratamiento de combustibles nucleares
- 24 Industria Química
- 25 Fabricación de productos del caucho y materias plásticas
- 26 Fabricación de otros productos minerales no metálicos
- 27 Metalurgia
- 28 Fabricación de productos metálicos excepto maquinaria y equipo
- 29 Industria de la construcción de maquinaria y equipo mecánico
- 30 Fabricación de máquinas de oficinas y equipos informáticos
- 31 Fabricación de maquinaria y material eléctrico
- 32 Fabricación de material electrónico. Fabricación de equipo y aparatos de radio, televisión y comunicaciones
- 33 Fabricación de equipo e instrumentos médico quirúrgicos, de precisión, óptica y relojería
- 34 Fabricación de vehículos de motor, remolques y semirremolques
- 35 Fabricación de otro material de transporte
- 36 Fabricación de muebles. Otras industrias manufactureras
- 37 Reciclaje

#### **E Producción y Distribución de energía eléctrica, gas y agua**

- 40 Producción y distribución de energía eléctrica, gas, vapor y agua caliente
- 41 Captación, depuración y distribución de agua

- F Construcción**  
45 Construcción
- G Comercio, Reparación de vehículos de motor, motocicletas y ciclomotores y artículos personales y de uso doméstico**  
50 Venta, mantenimiento y reparación de vehículos de motor, motocicletas y ciclomotores. Venta al por menor de combustible para vehículos de motor  
51 Comercio al por mayor e intermediarios de comercio, excepto vehículos de motor y motocicletas  
52 Comercio al por menor, excepto el comercio de vehículos de motor, motocicletas y ciclomotores. Reparación de efectos personales y enseres domésticos
- H Hostelería**  
55 Hostelería
- I Transporte, almacenamiento y comunicaciones**  
60 Transporte terrestre. Transporte por tuberías  
61 Transporte marítimo  
62 Transporte aéreo y espacial  
63 Actividades anexas a los transportes. Actividades de agencias de viajes  
64 Correos y telecomunicaciones
- J Intermediación financiera**  
65 Intermediación financiera, excepto seguros y planes de pensiones  
66 Seguros y planes de pensiones, excepto Seguridad Social Obligatoria  
67 Actividades auxiliares a la intermediación financiera
- K Actividades inmobiliarias**  
70 Actividades inmobiliarias  
71 Alquiler de maquinaria y equipo sin operario, de efectos personales y enseres domésticos  
72 Actividades informáticas  
73 Investigación y desarrollo  
74 Otras actividades empresariales
- L Administración Pública, Defensa y Seguridad Social Obligatoria**  
75 Administración Pública, Defensa y Seguridad Social Obligatoria
- M Educación**  
80 Educación
- N Actividades sanitarias y veterinarias. Servicios Sociales**  
85 Actividades sanitarias y veterinarias. Servicios Sociales
- O Otras actividades sociales y de servicios prestados a la Comunidad. Servicios personales**  
90 Actividades de saneamiento público  
91 Actividades asociativas  
92 Actividades recreativas, culturales y deportivas  
93 Actividades diversas de servicios personales
- P Hogares que emplean personal doméstico**  
95 Hogares que emplean personal doméstico
- Q Organismos extraterritoriales**  
99 Organismos extraterritoriales

Los sectores de actividad económica se obtienen por agrupación de las secciones y divisiones, de la forma siguiente:

Sectores	Secciones	Divisiones
Agricultura y Pesca	A	01, 02
	B	05
Industria	C	10, 11, 12, 13, 14
	D	15, 16, 17, 18, 19, 20, 21, 22, 23, 24, 25, 26, 27, 28, 29, 30,31, 32, 33, 34, 35, 36,37
	E	40, 41
Construcción	F	45
Servicios	G	50, 51, 52
	H	55
	I	60, 61, 62, 63, 64
	J	65, 66, 67
	K	70, 71, 72, 73, 74
	L	75
	M	80
	N	85
	O	90, 91, 92, 93
P	95	
Q	99	

#### 5) Nivel de estudios terminados:

Se indica el nivel de estudio terminados de la persona contratada aplicando la Clasificación Nacional de Educación 2000 (CNED 2000). Clasificación de programas en niveles de formación, publicada en el BOE nº 58, de 8 de Marzo.

Título	Código
<b>Analfabetos</b>	<b>Z</b>
Analfabetos	80
<b>Educación primaria</b>	<b>B</b>
Estudios primarios incompletos	11
Estudios primarios completos	12
<b>Enseñanza para la formación e inserción laboral que no precisan de titulación académica de la primera etapa de secundaria para su realización (más de 300 horas)</b>	<b>C</b>
Enseñanzas para la formación e inserc.lab que no precisan titul. academ. 1ª etapa	21
<b>Primera etapa de educación secundaria</b>	<b>D</b>
Primera etapa de educ. secun. sin título de graduado escolar o equivalente	22
Primera etapa de educ. secun. con título de graduado escolar o equivalente	23
<b>Enseñanzas para la formación e inserción laboral que precisan de titulación de estudios secundarios de primera etapa para su realización (más de 300 horas)</b>	<b>E</b>
Enseñanzas para la formac. e inserc. lab. que precisan titul. estudios secund. 1ª etapa	31
<b>Segunda etapa de educación secundaria</b>	<b>F</b>
Enseñanzas de bachillerato	32
Enseñanzas grado medio de FP específica, artes plásticas y diseño y deportivas	33
Enseñanzas de grado medio de música y danza	34
<b>Enseñanzas para la formación e inserción laboral que precisan de titulación de estudios secundarios de segunda etapa para su realización (más de 300 horas)</b>	<b>G</b>
Enseñanzas para la formac. e inserc. lab. que precisan titul. estudios secund. 2ª etapa	41



<b>Enseñanzas de grado superior de formación profesional específica y equivalentes, artes plásticas y diseño y deportivas</b>	<b>H</b>
Enseñanzas de grado superior de FP específica y equivalentes	51
<b>Otras enseñanzas de dos y más años que precisan de título de Bachiller</b>	<b>I</b>
Títulos propios de universidades y otras enseñanzas que precisan título de Bachiller	52
Enseñanzas para la formac. e inserc. lab. que precisan de FP grado superior	53
<b>Enseñanza universitaria de primer ciclo y segundo ciclo</b>	<b>J</b>
Enseñanzas universitarias de primer ciclo y equival. o personas que han aprobado tres cursos completos de una licenciatura o créditos equivalentes	54
Enseñanzas universitarias de primer y segundo ciclo, de sólo segundo ciclo y equival.	55
<b>Estudios oficiales de especialización profesional</b>	<b>K</b>
Estudios oficiales de especialización profesional	56
Programas de postgrado impartidos por universidades u otras instituciones	57
Programas de formac. e inserc. lab. que precisan de titulación universitaria	58
<b>Enseñanza universitaria de tercer ciclo</b>	<b>L</b>
Doctorado universitario	61

La distribución de niveles formativos en las tablas estadísticas será la siguiente:

Analfabetos	Z
Estudios primarios incompletos	11
Estudios primarios completos	12
Estudios secundarios	C+D+E+F+G
Programas de formación profesional	C+E+33+34+G
Educación general	D+32
Estudios postsecundarios	H+I+J+K+L
Técnico-profesional superiores	H+53
Primer ciclo	54
Segundo y tercer ciclo	55+L
Otros	K+52

## 6) Edad del trabajador.

Se deduce a partir de la fecha de nacimiento del trabajador y es calculada respecto a la fecha de inicio del contrato.

- Menores de 20 años
- De 20 a 24 años
- De 25 a 29 años
- De 30 a 34 años
- De 35 a 39 años
- De 40 a 44 años
- De 45 a 49 años
- De 50 a 54 años
- De 55 a 59 años
- 60 ó de mas años.

## 7) Tipo de jornada

Se refiere a la pactada en el contrato de trabajo registrado. Se ofrece información sobre:

**Jornada Completa:** es la jornada ordinaria laboral de la empresa

**Jornada Tiempo parcial :** es la jornada inferior a la habitual en la empresa

**Jornada Fijo discontinuo:** se indican los contratos iniciales a trabajadores fijos discontinuos. Los llamamientos posteriores no se contabilizan estadísticamente.

## 1. RESUMEN DE LOS ULTIMOS CINCO AÑOS

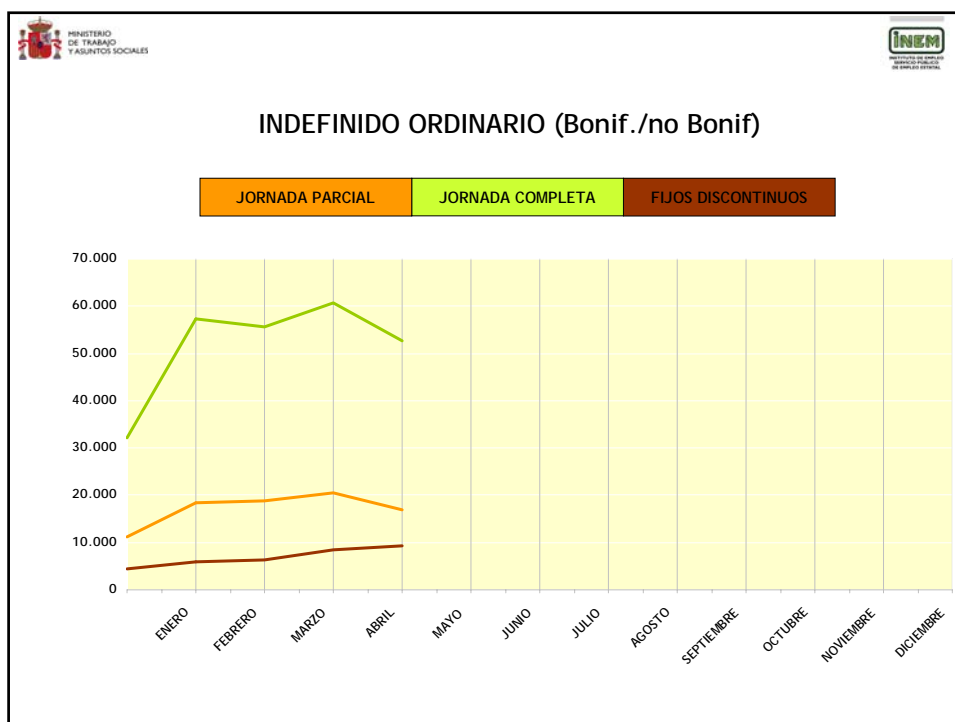
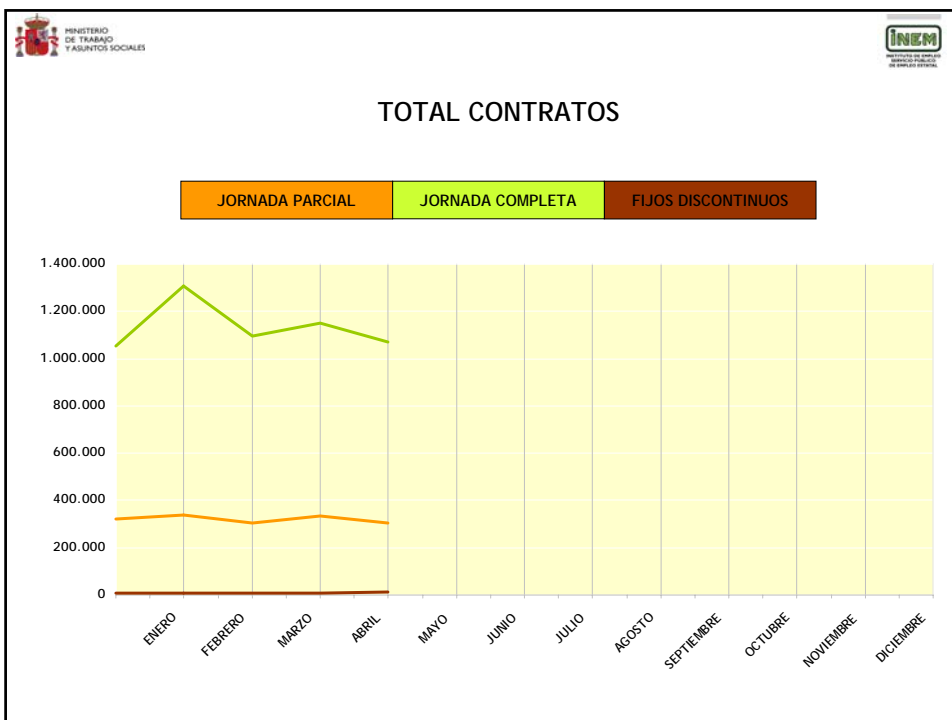
TIPO DE CONTRATO	2002	2003	2004	2005	2006
INDEFINIDO ORDINARIO (Bonif./no Bonif.)	616.377	617.402	778.512	1.254.094	1.445.873
INDEFINIDO FOMENTO DE LA CONTRATACIÓN INDEFINIDA	666.583	652.366	641.206	288.744	731.372
MINUSVÁLIDOS	8.352	8.279	9.497	10.021	11.797
<b>TOTAL CONTRATOS INDEFINIDOS</b>	<b>1.291.312</b>	<b>1.278.047</b>	<b>1.429.215</b>	<b>1.552.859</b>	<b>2.189.042</b>
OBRA O SERVICIO	5.058.733	5.323.303	6.057.836	6.401.169	6.841.222
EVENTUAL CIRCUNSTANCIAS DE LA PRODUCCIÓN	6.233.171	6.466.845	7.117.436	7.487.659	7.732.664
INTERINIDAD	1.003.414	1.067.405	1.234.104	1.314.449	1.373.861
TEMPORAL MINUSVÁLIDOS	9.181	9.567	11.093	12.646	14.775
TEMPORAL DE INSERCIÓN	52.724	89.247	67.523	4.969	459
RELEVO	7.312	10.766	16.030	22.751	30.206
JUBILACIÓN PARCIAL	6.806	10.327	15.780	21.232	27.354
SUSTITUCIÓN POR JUBILACIÓN 64 AÑOS	1.497	1.135	1.684	1.697	1.608
PRÁCTICAS	78.195	76.471	85.845	85.577	90.461
FORMACIÓN	126.568	125.774	126.534	120.584	117.654
OTROS CONTRATOS	318.687	217.455	197.201	149.394	119.263
<b>TOTAL CONTRATOS TEMPORALES</b>	<b>12.896.288</b>	<b>13.398.295</b>	<b>14.931.066</b>	<b>15.622.127</b>	<b>16.349.527</b>
<b>TOTAL CONTRATOS INICIALES</b>	<b>14.187.600</b>	<b>14.676.342</b>	<b>16.360.281</b>	<b>17.174.986</b>	<b>18.538.569</b>
CONTRATOS CONVERTIDOS EN INDEFINIDOS	539.754	553.823	613.444	700.083	1.149.485
ADSCRIPCIONES EN COLABORACIÓN SOCIAL	6.473	5.070	4.075	4.559	4.954
<b>TOTAL CONTRATOS Y ADSCRIPCIONES</b>	<b>14.733.827</b>	<b>15.235.235</b>	<b>16.977.800</b>	<b>17.879.628</b>	<b>19.693.008</b>

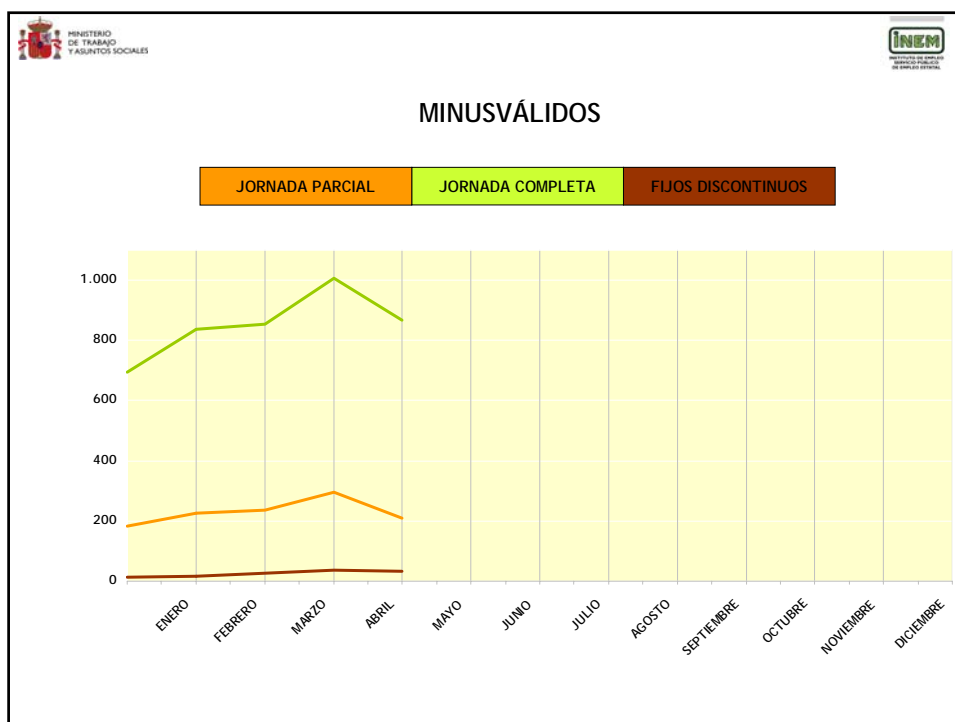
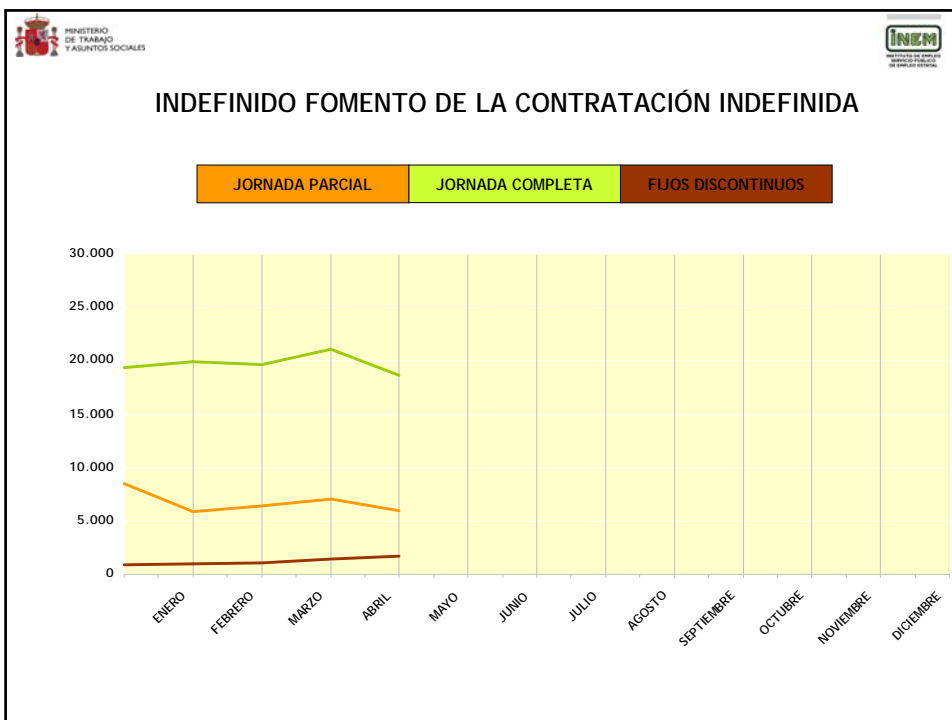
## 2. RESUMEN DE LOS MESES DEL AÑO POR TIPO DE CONTRATO (DATOS DEL MES)

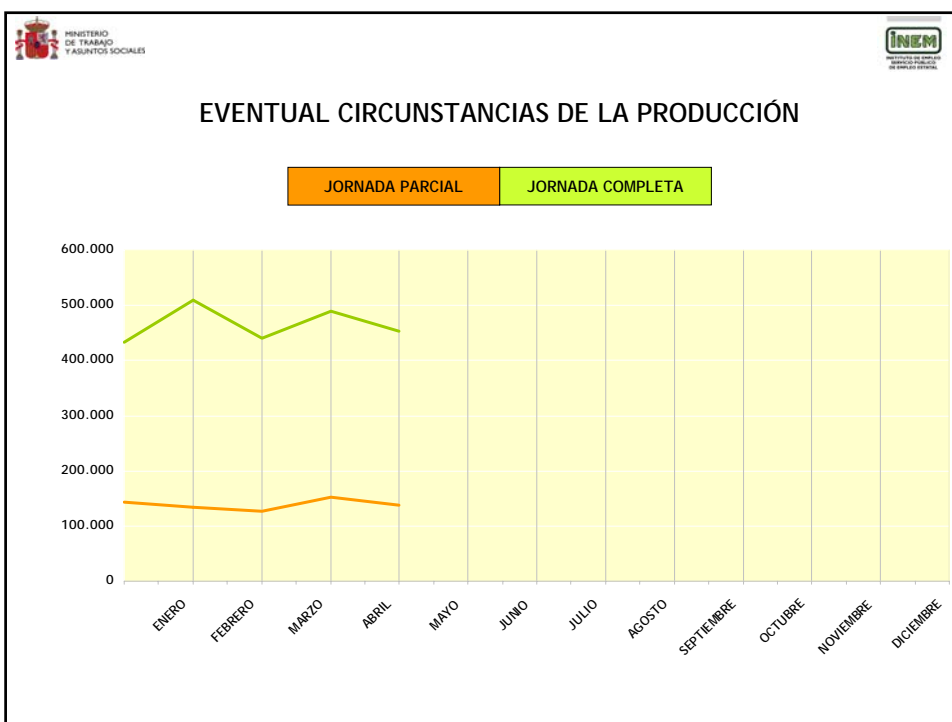
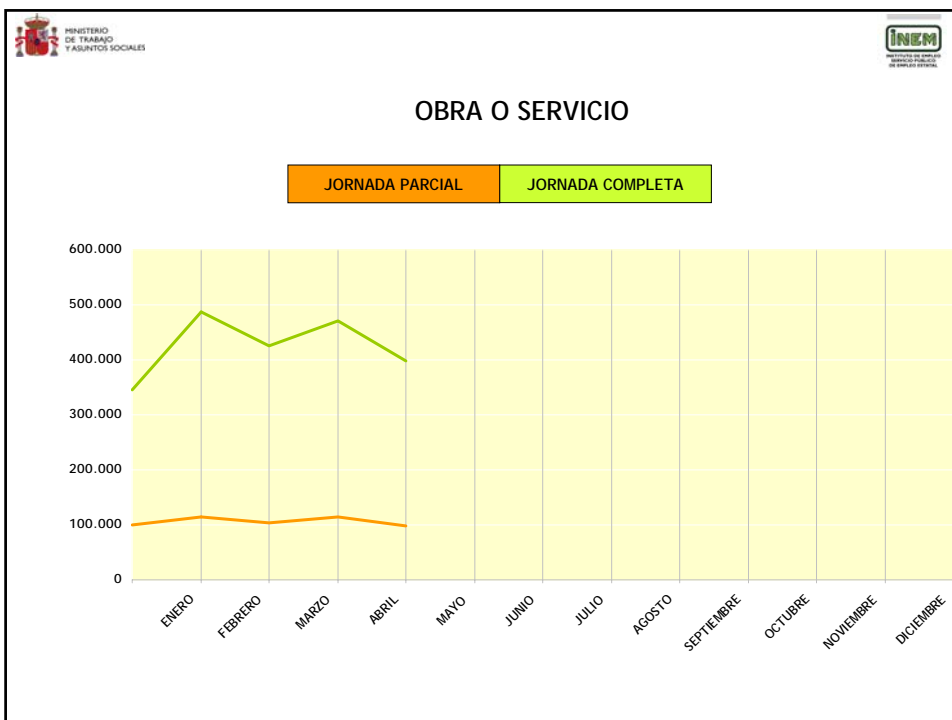
TIPO DE CONTRATO	ENERO	FEBRERO	MARZO	ABRIL	MAYO	JUNIO
INDEFINIDO ORDINARIO (Bonif./No Bonif.)	81.687	80.689	89.838	78.741		
BONIFICADO	9.988	10.608	11.400	10.079		
NO BONIFICADO	71.699	70.081	78.438	68.662		
INDEFINIDO FOMENTO DE LA CONTRATACIÓN INDEFINIDA	26.822	27.181	29.530	26.377		
BONIFICADO	22.812	22.992	24.986	22.702		
NO BONIFICADO	4.010	4.189	4.544	3.675		
MINUSVÁLIDOS	1.081	1.117	1.340	1.112		
MINUSVÁLIDOS (sólo bonificados)	240	215	261	212		
MINUSVÁLIDOS F.C.I	841	902	1.079	900		
<b>TOTAL CONTRATOS INDEFINIDOS</b>	<b>109.590</b>	<b>108.987</b>	<b>120.708</b>	<b>106.230</b>		
OBRA O SERVICIO	602.185	528.451	584.117	497.573		
EVENTUAL CIRCUNSTANCIAS DE LA PRODUCCIÓN	643.260	568.719	642.285	591.158		
INTERINIDAD	118.643	106.072	113.280	103.518		
TEMPORAL MINUSVÁLIDOS	1.356	1.418	1.606	1.320		
SUSTITUCIÓN POR JUBILACIÓN 64 AÑOS	171	174	189	143		
RELEVO	2.886	2.419	2.708	2.458		
JUBILACIÓN PARCIAL	2.478	2.004	2.303	2.081		
PRÁCTICAS	7.374	6.640	6.714	5.253		
FORMACIÓN	9.593	8.969	10.464	6.719		
OTROS CONTRATOS	9.782	7.574	7.601	6.826		
<b>TOTAL CONTRATOS TEMPORALES</b>	<b>1.397.728</b>	<b>1.232.440</b>	<b>1.371.267</b>	<b>1.217.049</b>		
<b>TOTAL CONTRATOS INICIALES</b>	<b>1.507.318</b>	<b>1.341.427</b>	<b>1.491.975</b>	<b>1.323.279</b>		
CONTRATOS CONVERTIDOS EN INDEFINIDOS	145.832	66.900	72.457	62.701		
ADSCRIPCIONES EN COLABORACIÓN SOCIAL	562	382	303	399		
<b>TOTAL CONTRATOS Y ADSCRIPCIONES</b>	<b>1.653.712</b>	<b>1.408.709</b>	<b>1.564.735</b>	<b>1.386.379</b>		

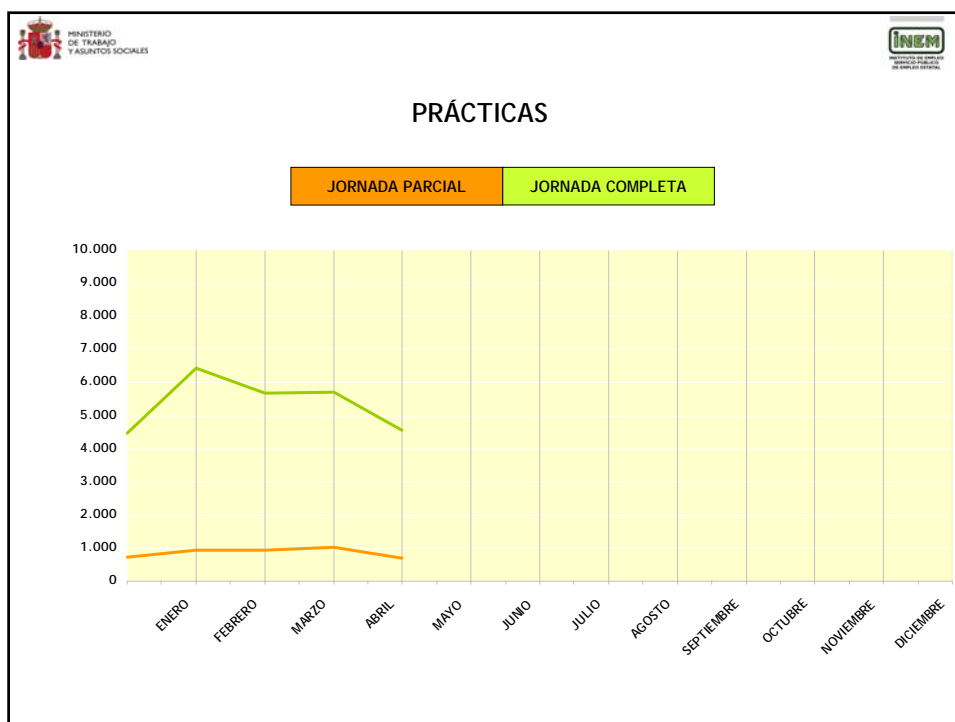
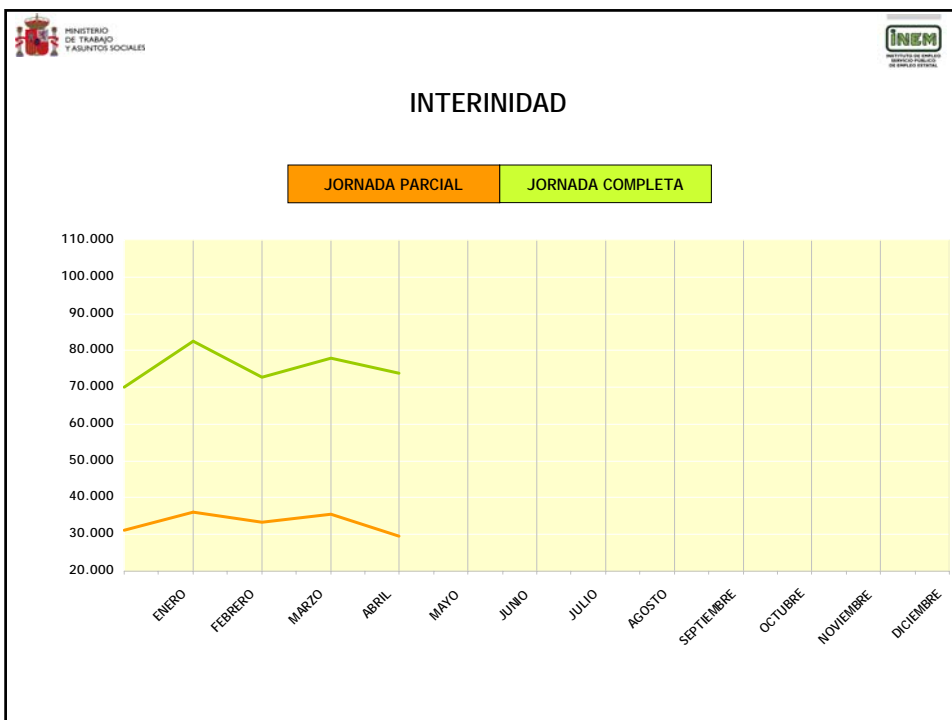
## 2. RESUMEN DE LOS MESES DEL AÑO POR TIPO DE CONTRATO

TIPO DE CONTRATO	JULIO	AGOSTO	SEPT.	OCTUBRE	NOV.	DIC.
INDEFINIDO ORDINARIO (Bonif./No Bonif.)						
BONIFICADO						
NO BONIFICADO						
INDEFINIDO FOMENTO DE LA CONTRATACIÓN INDEFINIDA						
BONIFICADO						
NO BONIFICADO						
MINUSVÁLIDOS						
MINUSVÁLIDOS (sólo bonificados)						
MINUSVÁLIDOS F.C.I						
<b>TOTAL CONTRATOS INDEFINIDOS</b>						
OBRA O SERVICIO						
EVENTUAL CIRCUNSTANCIAS DE LA PRODUCCIÓN						
INTERINIDAD						
TEMPORAL MINUSVÁLIDOS						
SUSTITUCIÓN POR JUBILACIÓN 64 AÑOS						
RELEVO						
JUBILACIÓN PARCIAL						
PRÁCTICAS						
FORMACIÓN						
OTROS CONTRATOS						
<b>TOTAL CONTRATOS TEMPORALES</b>						
<b>TOTAL CONTRATOS INICIALES</b>						
CONTRATOS CONVERTIDOS EN INDEFINIDOS						
ADSCRIPCIONES EN COLABORACIÓN SOCIAL						
<b>TOTAL CONTRATOS Y ADSCRIPCIONES</b>						

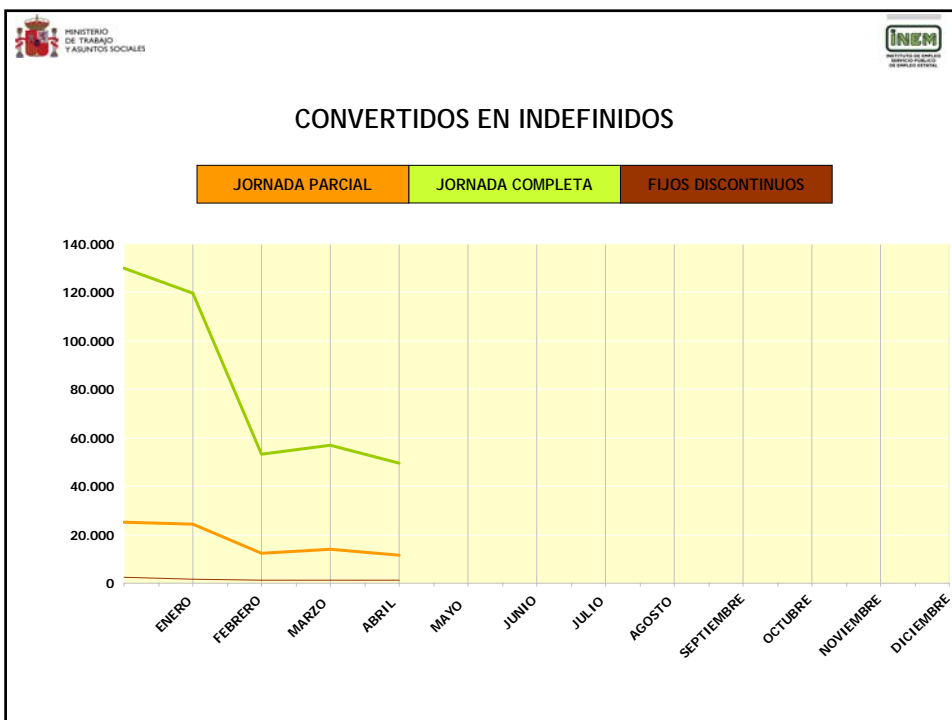
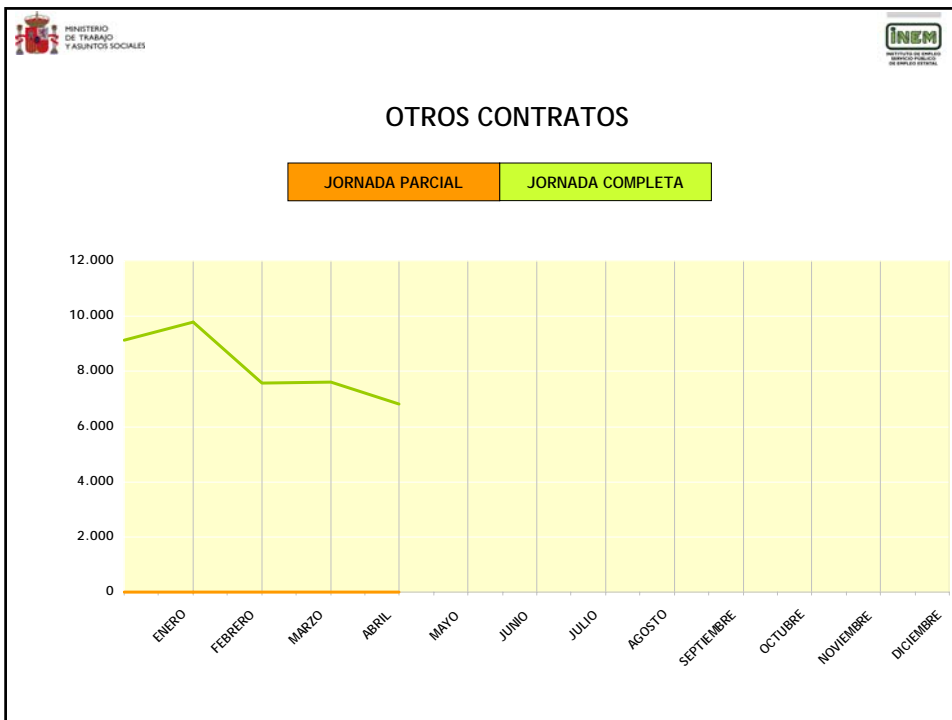












### 3. RESUMEN DE LOS MESES DEL AÑO POR SEXO Y SECTOR DE ACTIVIDAD ECONOMICA

#### CONTRATOS

	ENERO	FEBRERO	MARZO	ABRIL	MAYO	JUNIO
TOTAL CONTRATOS	1.392.534	1.284.034	1.466.509	1.323.279		
HOMBRES	779.172	731.613	820.754	718.533		
MUJERES	613.362	552.421	645.755	604.746		
TOTAL AGRICULTURA	183.702	150.652	148.593	117.348		
HOMBRES	101.981	85.838	83.822	65.106		
MUJERES	81.721	64.814	64.771	52.242		
TOTAL INDUSTRIA	104.569	92.019	102.827	88.636		
HOMBRES	68.300	61.883	68.335	58.182		
MUJERES	36.269	30.136	34.492	30.454		
<b>TOTAL CONSTRUCCION</b>	243.125	243.721	261.026	210.164		
HOMBRES	226.707	227.908	242.035	195.630		
MUJERES	16.418	15.813	18.991	14.534		
<b>TOTAL SERVICIOS</b>	861.138	797.642	854.063	907.131		
HOMBRES	382.184	355.984	426.562	399.615		
MUJERES	478.954	441.658	527.501	507.516		

#### CONTRATOS CONVERTIDOS EN INDEFINIDOS

	ENERO	FEBRERO	MARZO	ABRIL	MAYO	JUNIO
TOTAL CONTRATOS	80.005	82.630	89.007	62.701		
HOMBRES	46.901	48.685	51.557	34.507		
MUJERES	33.104	33.945	37.450	28.194		
TOTAL AGRICULTURA	1.333	1.612	1.657	905		
HOMBRES	1.019	1.247	1.269	675		
MUJERES	314	365	388	230		
TOTAL INDUSTRIA	12.595	12.584	13.583	9.135		
HOMBRES	9.221	9.142	9.852	6.324		
MUJERES	3.374	3.442	3.731	2.811		
<b>TOTAL CONSTRUCCION</b>	9.191	10.749	11.164	8.385		
HOMBRES	8.107	9.464	9.893	7.457		
MUJERES	1.084	1.285	1.271	928		
<b>TOTAL SERVICIOS</b>	56.886	57.685	62.603	44.276		
HOMBRES	28.554	28.832	30.543	20.051		
MUJERES	28.332	28.853	32.060	24.225		

**CONTRATOS**

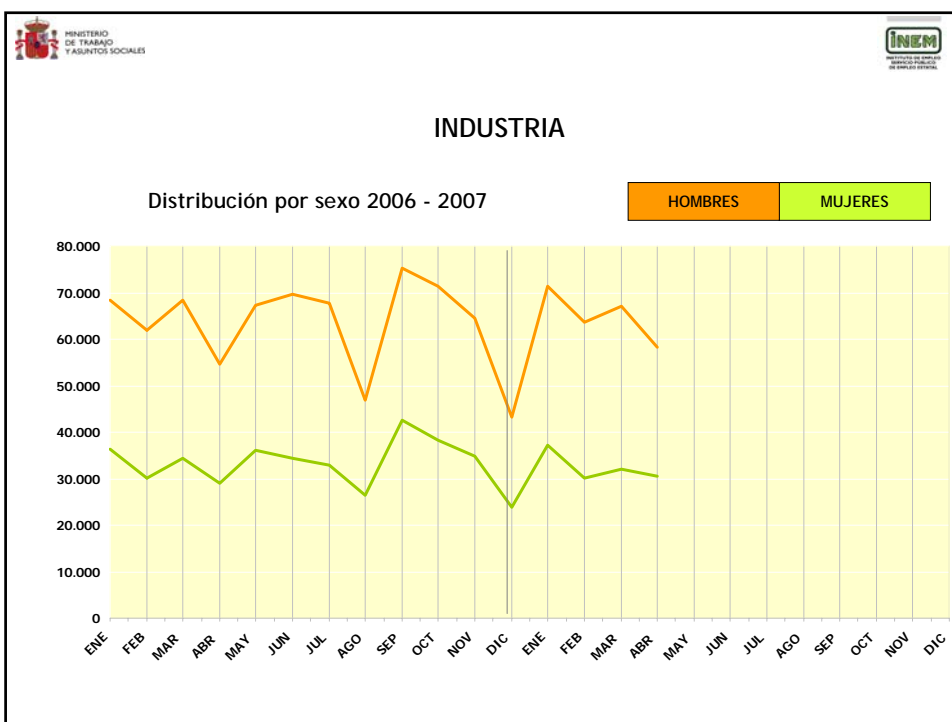
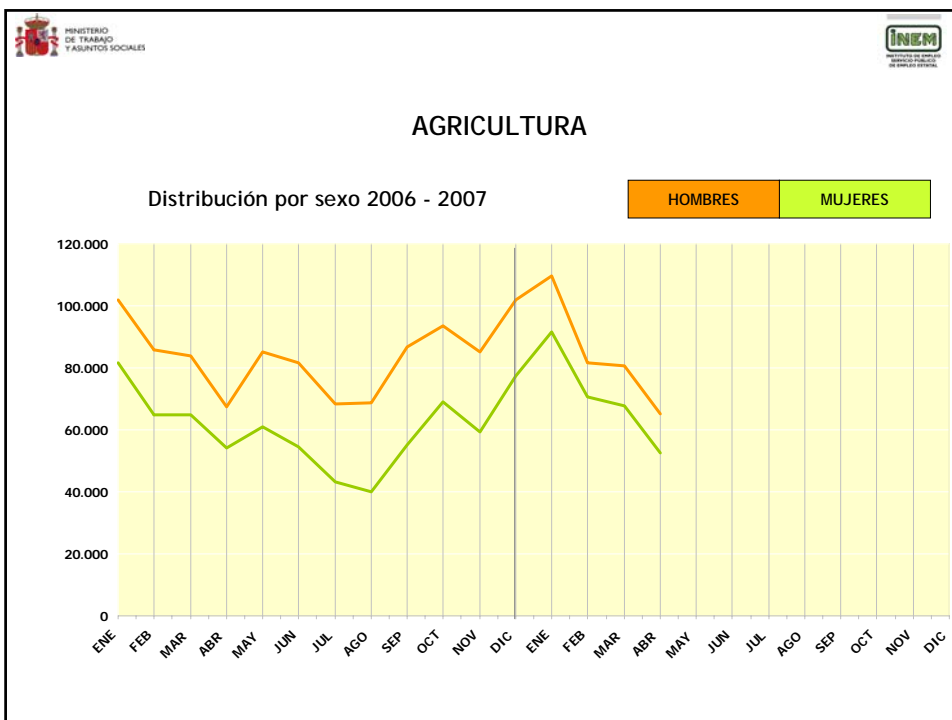
---

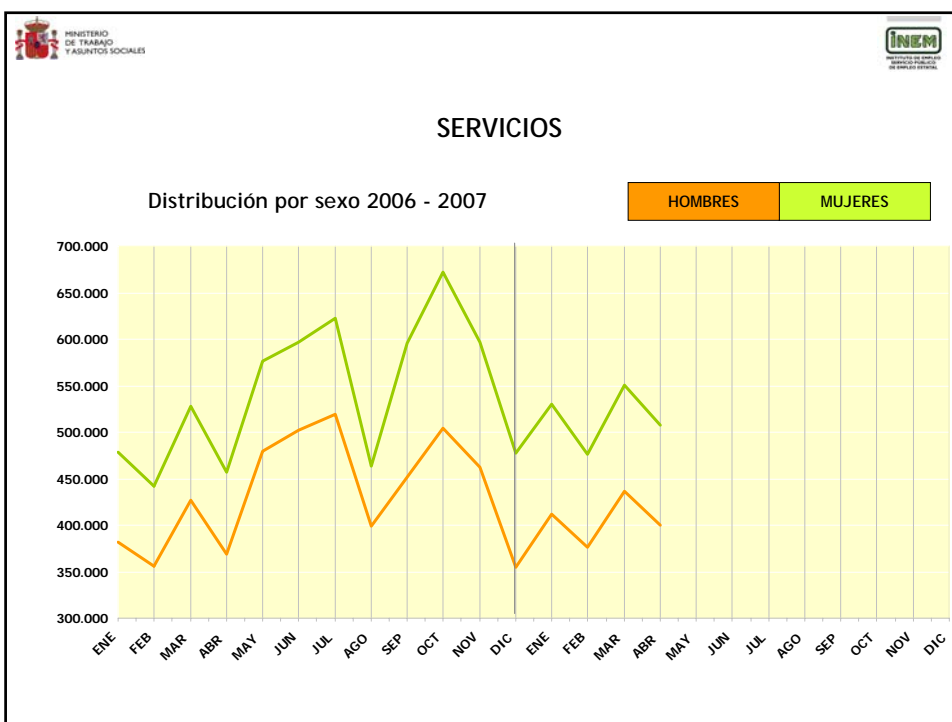
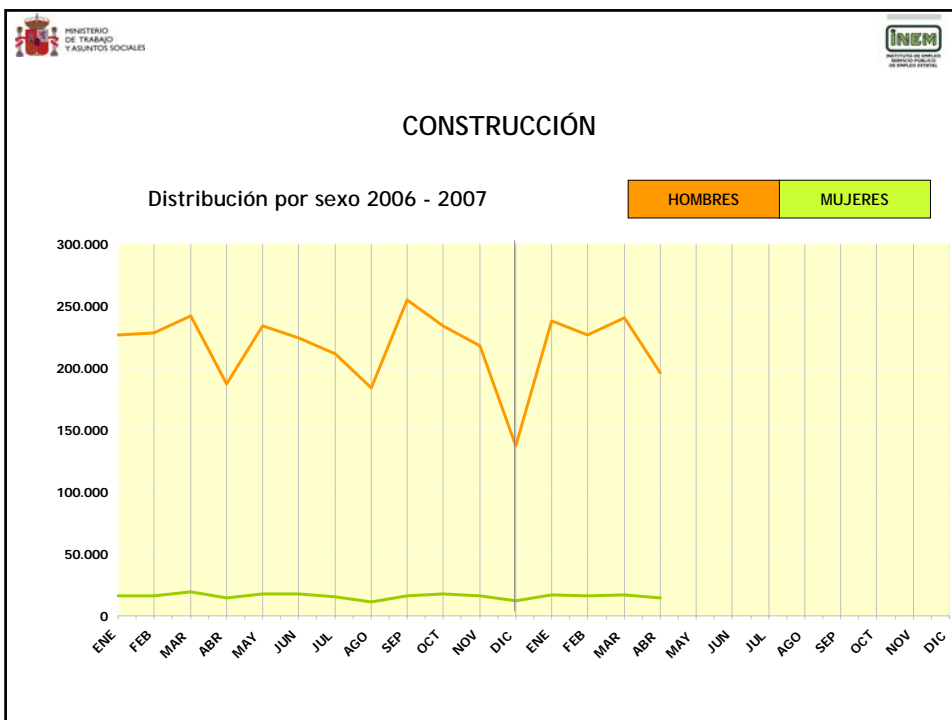
	<b>JULIO</b>	<b>AGOSTO</b>	<b>SEPTIEMBRE</b>	<b>OCTUBRE</b>	<b>NOVIEMBRE</b>	<b>DICIEMBRE</b>
TOTAL CONTRATOS						
HOMBRES						
MUJERES						
TOTAL AGRICULTURA						
HOMBRES						
MUJERES						
TOTAL INDUSTRIA						
HOMBRES						
MUJERES						
TOTAL CONSTRUCCION						
HOMBRES						
MUJERES						
TOTAL SERVICIOS						
HOMBRES						
MUJERES						

**CONTRATOS CONVERTIDOS EN INDEFINIDOS**

---

	<b>JULIO</b>	<b>AGOSTO</b>	<b>SEPTIEMBRE</b>	<b>OCTUBRE</b>	<b>NOVIEMBRE</b>	<b>DICIEMBRE</b>
TOTAL CONTRATOS						
HOMBRES						
MUJERES						
TOTAL AGRICULTURA						
HOMBRES						
MUJERES						
TOTAL INDUSTRIA						
HOMBRES						
MUJERES						
TOTAL CONSTRUCCION						





# 1.1M CONTRATOS DE TRABAJO POR TIPO DE CONTRATO, CONTRATOS CONVERTIDOS EN INDEFINIDOS Y ADSCRIPCIONES EN COLABORACIÓN SOCIAL POR SEXO. MES

ABRIL 2007

	TOTAL	% SOBRE TOTAL CONTRATOS	% SOBRE TOTAL SEXO
<b>AMBOS SEXOS</b>			
INDEFINIDO ORDINARIO (Bonif. / No Bonif.)	78.741	5,95	100,00
INDEFINIDO FOMENTO DE LA CONTRATACIÓN INDEFINIDA	26.377	1,99	100,00
MINUSVÁLIDOS	1.112	0,08	100,00
OBRA O SERVICIO	497.573	37,60	100,00
EVENTUAL CIRCUNSTANCIAS DE LA PRODUCCION	591.158	44,67	100,00
INTERINIDAD	103.518	7,82	100,00
TEMPORAL MINUSVALIDOS	1.320	0,10	100,00
RELEVO	2.458	0,19	100,00
JUBILACION PARCIAL	2.081	0,16	100,00
SUST. JUBILACION 64 AÑOS	143	0,01	100,00
PRACTICAS	5.253	0,40	100,00
FORMACION	6.719	0,51	100,00
OTROS CONTRATOS	6.826	0,52	100,00
<b>TOTAL CONTRATOS INICIALES</b>	<b>1.323.279</b>	<b>100,00</b>	<b>100,00</b>
<b>CONVERTIDOS EN INDEFINIDOS</b>	<b>62.701</b>		<b>100,00</b>
ADSCRIPCIONES EN COLABORACION SOCIAL	399		100,00
<b>TOTAL CONTRATOS Y ADSCRIPCIONES</b>	<b>1.386.379</b>		<b>100,00</b>
<b>HOMBRES</b>			
INDEFINIDO ORDINARIO (Bonif. / No Bonif.)	42.895	5,97	54,48
INDEFINIDO FOMENTO DE LA CONTRATACIÓN INDEFINIDA	12.392	1,72	46,98
MINUSVÁLIDOS	752	0,10	67,63
OBRA O SERVICIO	328.488	45,72	66,02
EVENTUAL CIRCUNSTANCIAS DE LA PRODUCCION	294.003	40,92	49,73
INTERINIDAD	25.727	3,58	24,85
TEMPORAL MINUSVALIDOS	890	0,12	67,42
RELEVO	1.719	0,24	69,93
JUBILACION PARCIAL	1.717	0,24	82,51
SUST. JUBILACION 64 AÑOS	84	0,01	58,74
PRACTICAS	2.346	0,33	44,66
FORMACION	4.331	0,60	64,46
OTROS CONTRATOS	3.189	0,44	46,72
<b>TOTAL CONTRATOS INICIALES</b>	<b>718.533</b>	<b>100,00</b>	<b>54,30</b>
<b>CONVERTIDOS EN INDEFINIDOS</b>	<b>34.507</b>		<b>55,03</b>
ADSCRIPCIONES EN COLABORACION SOCIAL	263		65,91
<b>TOTAL CONTRATOS Y ADSCRIPCIONES</b>	<b>753.303</b>		<b>54,34</b>
<b>MUJERES</b>			
INDEFINIDO ORDINARIO (Bonif. / No Bonif.)	35.846	5,93	45,52
INDEFINIDO FOMENTO DE LA CONTRATACIÓN INDEFINIDA	13.985	2,31	53,02
MINUSVÁLIDOS	360	0,06	32,37
OBRA O SERVICIO	169.085	27,96	33,98
EVENTUAL CIRCUNSTANCIAS DE LA PRODUCCION	297.155	49,14	50,27
INTERINIDAD	77.791	12,86	75,15
TEMPORAL MINUSVALIDOS	430	0,07	32,58
RELEVO	739	0,12	30,07
JUBILACION PARCIAL	364	0,06	17,49
SUST. JUBILACION 64 AÑOS	59	0,01	41,26
PRACTICAS	2.907	0,48	55,34
FORMACION	2.388	0,39	35,54
OTROS CONTRATOS	3.637	0,60	53,28
<b>TOTAL CONTRATOS INICIALES</b>	<b>604.746</b>	<b>100,00</b>	<b>45,70</b>
<b>CONVERTIDOS EN INDEFINIDOS</b>	<b>28.194</b>		<b>44,97</b>
ADSCRIPCIONES EN COLABORACION SOCIAL	136		34,09
<b>TOTAL CONTRATOS Y ADSCRIPCIONES</b>	<b>633.076</b>		<b>45,66</b>

**2.1M CONTRATOS DE TRABAJO SEGÚN EDAD POR SEXO Y TIPO DE CONTRATOS. MES**

**ABRIL 2007**

TOTAL EDAD	DE 16 A 19 AÑOS	DE 20 A 24 AÑOS	DE 25 A 29 AÑOS	DE 30 A 34 AÑOS	DE 35 A 39 AÑOS	DE 40 A 44 AÑOS	DE 45 A 49 AÑOS	DE 50 A 54 AÑOS	DE 55 A 59 AÑOS	MAYOR DE 59 AÑOS	
<b>AMBOS SEXOS</b>											
INDEFINIDO ORDINARIO (Bonif. / No Bonif.)	78.741	2.987	10.313	15.457	17.991	12.918	8.980	4.702	2.787	1.591	1.015
INDEFINIDO FOMENTO DE LA CONTRATACIÓN INDEFINIDA	26.377	2.280	6.280	7.572	1.688	540	358	3.547	2.111	1.410	591
MINUSVÁLIDOS	1.112	22	98	127	151	181	154	180	104	72	23
OBRA O SERVICIO	497.573	27.893	93.323	100.459	82.848	65.072	51.230	37.063	21.770	12.175	5.740
EVENTUAL CIRCUNSTANCIAS DE LA PRODUCCION	591.158	41.968	124.552	120.027	92.158	70.698	57.238	42.366	23.876	12.453	5.822
INTERINIDAD	103.518	3.543	18.991	21.692	15.894	12.977	12.201	9.679	5.553	2.302	686
TEMPORAL MINUSVALIDOS	1.320	28	122	191	192	200	213	189	113	51	21
RELEVO	2.458	47	375	646	527	317	228	141	104	57	16
JUBILACION PARCIAL	2.081							13	4	34	2.030
SUST. JUBILACION 64 AÑOS	143	7	14	25	23	23	15	16	10	8	2
PRACTICAS	5.253	317	2.258	2.322	268	51	20	12	2	2	1
FORMACION	6.719	5.305	937	82	82	106	102	58	31	12	4
OTROS CONTRATOS	6.826	195	755	1.164	1.158	999	884	746	492	261	172
<b>TOTAL CONTRATOS INICIALES</b>	<b>1.323.279</b>	<b>84.592</b>	<b>258.018</b>	<b>269.764</b>	<b>212.980</b>	<b>164.082</b>	<b>131.623</b>	<b>98.712</b>	<b>56.957</b>	<b>30.428</b>	<b>16.123</b>
<b>CONVERTIDOS EN INDEFINIDOS</b>	<b>62.701</b>	<b>2.576</b>	<b>11.801</b>	<b>15.880</b>	<b>11.761</b>	<b>8.007</b>	<b>5.673</b>	<b>3.627</b>	<b>1.966</b>	<b>1.010</b>	<b>400</b>
<b>TOTAL CONTRATOS</b>	<b>1.385.980</b>	<b>87.168</b>	<b>269.819</b>	<b>285.644</b>	<b>224.741</b>	<b>172.089</b>	<b>137.296</b>	<b>102.339</b>	<b>58.923</b>	<b>31.438</b>	<b>16.523</b>
<b>HOMBRES</b>											
INDEFINIDO ORDINARIO (Bonif. / No Bonif.)	42.895	1.382	5.058	8.334	9.895	7.139	4.807	2.829	1.668	1.051	732
INDEFINIDO FOMENTO DE LA CONTRATACIÓN INDEFINIDA	12.392	1.121	2.736	3.377	604	194	138	1.752	1.172	880	418
MINUSVÁLIDOS	752	9	60	80	106	122	100	120	79	57	19
OBRA O SERVICIO	328.488	18.439	56.995	65.990	56.538	43.984	33.708	24.546	15.073	8.903	4.312
EVENTUAL CIRCUNSTANCIAS DE LA PRODUCCION	294.003	22.484	60.900	60.243	47.601	34.738	26.590	19.434	11.798	6.767	3.448
INTERINIDAD	25.727	1.185	5.572	6.478	4.333	2.915	2.113	1.551	927	464	189
TEMPORAL MINUSVALIDOS	890	14	73	129	126	130	150	129	87	33	19
RELEVO	1.719	40	293	452	351	229	147	94	68	34	11
JUBILACION PARCIAL	1.717							9	3	30	1.675
SUST. JUBILACION 64 AÑOS	84	6	11	16	17	12	4	8	5	3	2
PRACTICAS	2.346	111	927	1.132	136	28	7	4	1		
FORMACION	4.331	3.750	481	20	24	14	17	11	7	3	4
OTROS CONTRATOS	3.189	106	347	487	517	482	413	328	262	144	103
<b>TOTAL CONTRATOS INICIALES</b>	<b>718.533</b>	<b>48.647</b>	<b>133.453</b>	<b>146.738</b>	<b>120.248</b>	<b>89.987</b>	<b>68.194</b>	<b>50.815</b>	<b>31.150</b>	<b>18.369</b>	<b>10.932</b>
<b>CONVERTIDOS EN INDEFINIDOS</b>	<b>34.507</b>	<b>1.570</b>	<b>5.943</b>	<b>8.196</b>	<b>6.661</b>	<b>4.700</b>	<b>3.235</b>	<b>2.052</b>	<b>1.192</b>	<b>661</b>	<b>297</b>
<b>TOTAL CONTRATOS</b>	<b>753.040</b>	<b>50.217</b>	<b>139.396</b>	<b>154.934</b>	<b>126.909</b>	<b>94.687</b>	<b>71.429</b>	<b>52.867</b>	<b>32.342</b>	<b>19.030</b>	<b>11.229</b>
<b>MUJERES</b>											
INDEFINIDO ORDINARIO (Bonif. / No Bonif.)	35.846	1.605	5.255	7.123	8.096	5.779	4.173	1.873	1.119	540	283
INDEFINIDO FOMENTO DE LA CONTRATACIÓN INDEFINIDA	13.985	1.159	3.544	4.195	1.084	346	220	1.795	939	530	173
MINUSVÁLIDOS	360	13	38	47	45	59	54	60	25	15	4
OBRA O SERVICIO	169.085	9.454	36.328	34.469	26.310	21.088	17.522	12.517	6.697	3.272	1.428
EVENTUAL CIRCUNSTANCIAS DE LA PRODUCCION	297.155	19.484	63.652	59.784	44.557	35.960	30.648	22.932	12.078	5.686	2.374
INTERINIDAD	77.791	2.358	13.419	15.214	11.561	10.062	10.088	8.128	4.626	1.838	497
TEMPORAL MINUSVALIDOS	430	14	49	62	66	70	63	60	26	18	2
RELEVO	739	7	82	194	176	88	81	47	36	23	5
JUBILACION PARCIAL	364							4	1	4	355
SUST. JUBILACION 64 AÑOS	59	1	3	9	6	11	11	8	5	5	
PRACTICAS	2.907	206	1.331	1.190	132	23	13	8	1	2	1
FORMACION	2.388	1.555	456	62	58	92	85	47	24	9	
OTROS CONTRATOS	3.637	89	408	677	641	517	471	418	230	117	69
<b>TOTAL CONTRATOS INICIALES</b>	<b>604.746</b>	<b>35.945</b>	<b>124.565</b>	<b>123.026</b>	<b>92.732</b>	<b>74.095</b>	<b>63.429</b>	<b>47.897</b>	<b>25.807</b>	<b>12.059</b>	<b>5.191</b>
<b>CONVERTIDOS EN INDEFINIDOS</b>	<b>28.194</b>	<b>1.006</b>	<b>5.858</b>	<b>7.684</b>	<b>5.100</b>	<b>3.307</b>	<b>2.438</b>	<b>1.575</b>	<b>774</b>	<b>349</b>	<b>103</b>
<b>TOTAL CONTRATOS</b>	<b>632.940</b>	<b>36.951</b>	<b>130.423</b>	<b>130.710</b>	<b>97.832</b>	<b>77.402</b>	<b>65.867</b>	<b>49.472</b>	<b>26.581</b>	<b>12.408</b>	<b>5.294</b>

## 2.2M CONTRATOS DE TRABAJO SEGÚN NIVEL DE ESTUDIOS TERMINADOS POR SEXO Y TIPO DE CONTRATOS. MES

ABRIL 2007

	TOTAL	ANALFA- BETOS	ESTUDIOS PRIMARIOS	EST. SECUNDARIOS		EST. POSTSECUNDARIOS			
				PROGRAMAS F.P.	EDUCACION GENERAL	TEC.PROF.SU P.	PRIMER CICLO	SEGUNDO Y TERCER CICLO	OTROS
<b>AMBOS SEXOS</b>									
INDEFINIDO ORDINARIO (Bonif. / No Bonif.)	78.741	6.072	4.675	4.581	47.193	3.810	3.965	8.445	
INDEFINIDO FOMENTO DE LA CONTRATACIÓN INDEFINIDA	26.377	1.861	1.446	1.748	17.333	1.139	1.027	1.823	
MINUSVÁLIDOS	1.112	73	71	76	781	55	23	33	
OBRA O SERVICIO	497.573	72.333	53.703	22.703	304.620	13.382	12.745	18.087	
EVENTUAL CIRCUNSTANCIAS DE LA PRODUCCION	591.158	43.703	54.983	36.963	399.966	21.494	16.328	17.721	
INTERINIDAD	103.518	5.381	5.212	12.985	55.969	7.361	9.815	6.795	
TEMPORAL MINUSVALIDOS	1.320	77	100	99	955	41	22	26	
RELEVO	2.458	77	68	265	1.410	301	141	196	
JUBILACION PARCIAL	2.081	341	181	104	1.263	53	65	74	
SUST. JUBILACION 64 AÑOS	143	6	6	17	84	13	6	11	
PRACTICAS	5.253			998		881	1.243	2.131	
FORMACION	6.719	361	713	160	5.431	27	13	14	
OTROS CONTRATOS	6.826	340	378	533	3.761	479	751	584	
<b>TOTAL CONTRATOS INICIALES</b>	<b>1.323.279</b>	<b>130.625</b>	<b>121.536</b>	<b>81.232</b>	<b>838.766</b>	<b>49.036</b>	<b>46.144</b>	<b>55.940</b>	
<b>CONVERTIDOS EN INDEFINIDOS</b>	<b>62.701</b>	<b>4.533</b>	<b>3.526</b>	<b>4.165</b>	<b>40.590</b>	<b>3.347</b>	<b>2.742</b>	<b>3.798</b>	
<b>TOTAL CONTRATOS</b>	<b>1.385.980</b>	<b>135.158</b>	<b>125.062</b>	<b>85.397</b>	<b>879.356</b>	<b>52.383</b>	<b>48.886</b>	<b>59.738</b>	
<b>HOMBRES</b>									
INDEFINIDO ORDINARIO (Bonif. / No Bonif.)	42.895	3.690	2.878	2.294	25.311	2.035	2.028	4.659	
INDEFINIDO FOMENTO DE LA CONTRATACIÓN INDEFINIDA	12.392	852	749	671	8.401	486	414	819	
MINUSVÁLIDOS	752	52	48	46	542	32	10	22	
OBRA O SERVICIO	328.488	52.714	39.661	12.575	203.736	7.251	5.076	7.475	
EVENTUAL CIRCUNSTANCIAS DE LA PRODUCCION	294.003	23.713	29.686	15.982	201.750	9.866	5.913	7.093	
INTERINIDAD	25.727	1.335	1.129	2.394	14.802	2.060	1.992	2.015	
TEMPORAL MINUSVALIDOS	890	61	67	49	668	25	10	10	
RELEVO	1.719	52	53	181	1.041	237	64	91	
JUBILACION PARCIAL	1.717	296	156	84	1.048	39	41	53	
SUST. JUBILACION 64 AÑOS	84	4	5	9	53	6	3	4	
PRACTICAS	2.346			415		446	561	924	
FORMACION	4.331	259	540	54	3.459	8	7	4	
OTROS CONTRATOS	3.189	221	221	112	2.040	181	154	260	
<b>TOTAL CONTRATOS INICIALES</b>	<b>718.533</b>	<b>83.249</b>	<b>75.193</b>	<b>34.866</b>	<b>462.851</b>	<b>22.672</b>	<b>16.273</b>	<b>23.429</b>	
<b>CONVERTIDOS EN INDEFINIDOS</b>	<b>34.507</b>	<b>2.776</b>	<b>2.176</b>	<b>1.925</b>	<b>23.171</b>	<b>1.650</b>	<b>1.190</b>	<b>1.619</b>	
<b>TOTAL CONTRATOS</b>	<b>753.040</b>	<b>86.025</b>	<b>77.369</b>	<b>36.791</b>	<b>486.022</b>	<b>24.322</b>	<b>17.463</b>	<b>25.048</b>	
<b>MUJERES</b>									
INDEFINIDO ORDINARIO (Bonif. / No Bonif.)	35.846	2.382	1.797	2.287	21.882	1.775	1.937	3.786	
INDEFINIDO FOMENTO DE LA CONTRATACIÓN INDEFINIDA	13.985	1.009	697	1.077	8.932	653	613	1.004	
MINUSVÁLIDOS	360	21	23	30	239	23	13	11	
OBRA O SERVICIO	169.085	19.619	14.042	10.128	100.884	6.131	7.669	10.612	
EVENTUAL CIRCUNSTANCIAS DE LA PRODUCCION	297.155	19.990	25.297	20.981	198.216	11.628	10.415	10.628	
INTERINIDAD	77.791	4.046	4.083	10.591	41.167	5.301	7.823	4.780	
TEMPORAL MINUSVALIDOS	430	16	33	50	287	16	12	16	
RELEVO	739	25	15	84	369	64	77	105	
JUBILACION PARCIAL	364	45	25	20	215	14	24	21	
SUST. JUBILACION 64 AÑOS	59	2	1	8	31	7	3	7	
PRACTICAS	2.907			583		435	682	1.207	
FORMACION	2.388	102	173	106	1.972	19	6	10	
OTROS CONTRATOS	3.637	119	157	421	1.721	298	597	324	
<b>TOTAL CONTRATOS INICIALES</b>	<b>604.746</b>	<b>47.376</b>	<b>46.343</b>	<b>46.366</b>	<b>375.915</b>	<b>26.364</b>	<b>29.871</b>	<b>32.511</b>	
<b>CONVERTIDOS EN INDEFINIDOS</b>	<b>28.194</b>	<b>1.757</b>	<b>1.350</b>	<b>2.240</b>	<b>17.419</b>	<b>1.697</b>	<b>1.552</b>	<b>2.179</b>	
<b>TOTAL CONTRATOS</b>	<b>632.940</b>	<b>49.133</b>	<b>47.693</b>	<b>48.606</b>	<b>393.334</b>	<b>28.061</b>	<b>31.423</b>	<b>34.690</b>	



**2.3M CONTRATOS DE TRABAJO SEGUN TIPO DE CONTRATO POR SUBGRUPO PRINCIPAL DE OCUPACION DEL PUESTO. AMBOS SEXOS. MES**

**ABRIL 2007**

	TOTAL	CONTRATOS INICIALES						
		TOTAL	INDEFINIDO ORDINARIO (Bonif. / No Bonif.)	INDEFINIDO FOMENTO DE LA CONTRATACIÓN INDEFINIDA	MINUSVÁLIDOS	OBRA O SERVICIO	EVENT. CIRC. PROD.	INTERINIDAD
10 PODER EJECUTIVO Y LEGISL. Y DIREC	93	90	33	5	1	29	14	5
11 DIRECCION EMPRESAS DE 10 O MAS AS	4.397	4.103	1.983	206	6	641	1.067	100
12 GERENCIA EMP.COMERCIO, - 10 ASALAR	136	128	91	15		4	14	1
13 GERENCIA EMP.HOSTEL./RESTAUR., -10	88	85	43	8		10	22	
14 GERENCIA DE OTRAS EMPRESAS -10 AS	571	539	305	23	1	98	96	4
15 GERENCIA EMPRESAS COMERCIO SIN AS								
16 GERENCIA EMPRESAS HOSTELERIA SIN								
17 GERENCIA DE OTRAS EMPRESAS SIN AS	91	80	17	1		17	39	5
20 PROF.AS.T.2/3C.U.CC.FIS./QUIM/MAT	6.082	5.423	1.882	367	6	1.507	839	99
21 PROF.ASO.TIT.2/3 C.UNI.CC.NATURAL	5.337	5.031	618	135	3	874	1.929	960
22 PROF.ASO.TIT.2/3 C.UNIVERS.EN ENS	12.366	12.149	497	66	3	8.266	1.541	1.431
23 PROFESIONALES DEL DERECHO	1.132	1.015	401	56		180	190	70
24 PROF.ORG.EMPR/CC.SOC/HUMAN,ASOC.2	4.830	4.378	1.160	206	3	1.486	909	271
25 ESCRIT.ARTIS.Y OTROS ASO.TIT.2/3	11.647	11.468	205	64	2	6.202	3.239	310
26 PROF.ASO.T.1.C.U.CC.FISI/QUIM/MAT	5.864	5.134	1.604	239	5	1.597	1.058	71
27 PROF.ASO.1.C.U.CC.NAT/SAN,EX.OP,F	12.197	11.858	412	98	3	1.094	3.306	6.236
28 PROF.ASO.TIT.1.CICLO UNIV.EN ENSE	3.286	3.205	120	22		1.325	468	1.170
29 OTRAS PROF.ASO.TIT.1.CICLO UNIVE	3.568	3.336	325	118	6	1.399	854	495
30 TECS.CC.FISICAS, QUIMICAS E INGEN	23.604	21.834	2.453	768	14	7.648	8.535	1.394
31 TECNICOS DE CC.NATURALES Y DE LA	7.338	6.720	479	275	4	900	2.972	1.702
32 TECS.EDU.INF./INSTR.VUELO/NAV./CO	2.337	2.227	113	38	4	649	565	821
33 PROF.APOYO OPERAC.FINANCIERAS Y C	20.103	18.311	3.668	1.018	42	4.238	7.990	385
34 PROFESIONALES APOYO A LA GESTION	11.726	10.651	1.841	546	28	2.209	4.235	1.479
35 OTROS TECS. Y PROFESIONALES DE AP	24.797	24.125	779	231	10	11.740	8.392	2.300
40 EMPLOS SERV.CONT./FINANC/AP.PROD	16.092	14.535	1.974	655	28	3.166	6.584	1.608
41 EMPLEADOS BIBLIOTECAS,SERV.CORREO	15.712	15.248	257	58	5	4.492	5.526	4.886
42 OPERADORES DE MAQUINAS DE OFICINA	33.777	30.707	3.507	1.211	82	7.576	13.716	3.832
43 OTROS AUX. ADTIVOS SIN ATENCION	10.736	9.685	1.179	523	21	2.493	4.619	672
44 OTROS AUX. ADTIVOS CON ATENCION	17.585	15.857	1.733	895	39	2.953	8.392	1.555
45 EMPLOS.CON PUBL.AG.VIAJ.RECEPC.Y	27.083	25.915	1.154	395	41	11.109	10.821	2.224
46 CAJEROS,TAQUILLEROS Y OTROS CON P	12.862	12.146	1.305	677	20	815	6.938	2.060
50 TRABAJADORES DE SERVICIOS DE REST	124.874	119.277	8.726	3.386	52	18.411	84.372	3.657
51 TRABAJADORES DE LOS SERVICIOS PER	64.911	62.618	2.645	1.038	21	14.791	23.752	19.060
52 TRABAJADORES SERV.PROTEC. Y SEGUR	7.442	7.056	1.011	100	15	2.084	3.394	388
53 DEPENDIENTES DE COMERCIO Y ASIMIL	88.501	81.665	8.272	3.537	82	14.842	46.886	6.551
60 TRABAJADORES CUALIF. ACTIV. AGRIC	40.318	40.057	612	117	7	11.853	26.544	152
61 TRAB.CUALIF. EN ACTIVIDADES GANAD	1.300	1.236	215	27		550	397	19
62 TRABAJ.CUALIF.OTRAS ACTIVIDADES A	1.645	1.624	52	16	1	1.103	369	17
63 PESCADORES Y TRAB.CUAL.P.C.A.ACT.	1.388	1.369	513	11		624	174	45
70 ENCARGADOS OBRA Y OTROS ENC.EN CO	3.721	3.496	487	108	16	2.366	431	16
71 TRABAJ.OBRAS ESTRUC.CONSTRUCCION	105.838	102.707	2.757	787	34	85.535	11.700	174
72 TRABS.ACAB.CONST.,PINTORES Y OTRO	31.135	29.601	1.049	470	20	19.698	6.987	163
73 ENGADOS.EN METALURGIA Y JEFES T.M	628	578	138	32	1	149	188	6
74 TRABAJADORES DE LAS IND.S EXTRACT	601	546	21	10		223	249	
75 SOLD/CHAP/MONT.E.MET/HERR/EI.A.HER	14.778	13.952	514	219	9	8.307	4.349	88
76 MECS.Y AJUST.MAQ.Y EQU.ELECTRI/EL	13.660	12.164	878	422	15	3.891	5.891	234
77 MEC.PRE.METAL/AA.GG./CER/VID/MAD/	2.677	2.420	166	80	6	671	1.297	46
78 TRABS.IND.DE ALIMENT.,BEBIDAS Y T	11.219	10.720	632	197	12	4.387	4.935	380
79 TRABS.MADERA/EBAN./IND.TEX/CONF.P	4.086	3.750	325	187	7	934	2.099	74
80 JEFES EQ.Y ENCARGADOS INST.INDLS.	157	137	44	8		21	53	3
81 OPS.INSTALACIONES INDLS.FIJAS Y A	6.041	5.736	170	59	4	1.270	3.294	595
82 ENCARGADO DE OPERADORES MAQS. FIJ	672	626	129	35	3	155	267	17
83 OPERADORES MAQUINAS FIJAS	19.212	18.448	686	348	12	6.167	10.196	680
84 MONTADORES Y ENSAMBLADORES	9.099	8.565	472	144	5	3.406	4.039	260
85 MAQUINISTAS LOCOM/MAQ.AGRIC/EQUI.	22.743	22.233	658	115	10	14.181	6.477	659
86 CONDUCTORES TRANSP.URBANO/CARRETE	41.923	38.227	3.889	1.304	68	9.103	21.507	1.959
90 TRABAJADORES NO CUALIF. EN EL COM	4.067	3.886	391	82	11	1.725	1.267	317
91 EMPLEAD.DOMEST.Y LIMPIEZA INTERIO	110.992	107.654	4.405	1.609	107	23.346	56.012	21.231
92 CONSERJES EDIFICIOS,LIMPIACR.Y VI	16.914	16.227	1.597	351	77	5.258	7.419	1.293
93 OTROS TRAB.NO CUALIF.EN OTROS SER	13.767	13.428	611	234	12	4.586	6.582	1.320
94 PEONES AGROPECUARIOS Y DE LA PESC	92.385	91.807	1.162	176	9	45.603	44.022	111
95 PEONES DE LA MINERIA	487	460	24	6		267	156	6
96 PEONES DE LA CONSTRUCCION	62.841	61.304	1.035	328	16	48.304	11.202	302
97 PEONES DE LAS IND.S MANUFACTURERA	104.667	100.209	2.509	1.146	60	36.626	54.339	4.689
98 PEONES DEL TRANSP. Y DESCARGADORE	60.383	58.072	1.760	760	43	20.424	32.188	2.731
00 FUERZAS ARMADAS	5.471	5.441	48	9		1.995	3.254	129
<b>TOTAL GRUPO DE OCUPACION</b>	<b>1.385.980</b>	<b>1.323.279</b>	<b>78.741</b>	<b>26.377</b>	<b>1.112</b>	<b>497.573</b>	<b>591.158</b>	<b>103.518</b>

**2.3M CONTRATOS DE TRABAJO SEGUN TIPO DE CONTRATO POR SUBGRUPO PRINCIPAL DE OCUPACION DEL PUESTO. AMBOS SEXOS. MES (Continuación)**

**ABRIL 2007**

	CONTRATOS INICIALES						CONV. EN INDEF.	
	TEMPORAL MINUSVALIDOS	RELEVO	JUBILAC. PARCIAL	SUST. JUBILAC. 64 AÑOS	PRACTICAS	FORMAC.		OTROS CONTRATOS
10 PODER EJECUTIVO Y LEGISL. Y DIREC			1				2	3
11 DIRECCION EMPRESAS DE 10 O MAS AS	4	17	26		18		35	294
12 GERENCIA EMP.COMERCIO,- 10 ASALAR		1	1				1	8
13 GERENCIA EMP.HOSTEL./RESTAUR.,-10					1		1	3
14 GERENCIA DE OTRAS EMPRESAS -10 AS			1				11	32
15 GERENCIA EMPRESAS COMERCIO SIN AS								
16 GERENCIA EMPRESAS HOSTELERIA SIN								
17 GERENCIA DE OTRAS EMPRESAS SIN AS						1		11
20 PROF.AS.T.2/3C.U.CC.FIS./QUIM/MAT	1	32	8		678	3	1	659
21 PROF.ASO.TIT.2/3 C.UNI.CC.NATURAL	2	4	6	1	262	1	236	306
22 PROF.ASO.TIT.2/3 C.UNIVERS.EN ENS	3	28	25		182	1	106	217
23 PROFESIONALES DEL DERECHO		4	3		105		6	117
24 PROF.ORG.EMPR/CC.SOC/HUMAN,ASOC.2	1	9	15	3	303	10	2	452
25 ESCRIT.ARTIS.Y OTROS ASO.TIT.2/3	3	4	4		54	4	1.377	179
26 PROF.ASO.T.1.C.U.CC.FISI/QUIM/MAT	5	30	18	1	489	1	16	730
27 PROF.ASO.1.C.U.CC.NAT/SAN,EX.OP,F		11	12	1	182		503	339
28 PROF.ASO.TIT.1.CICLO UNIV.EN ENSE	2	35	29		27	1	6	81
29 OTRAS PROF.ASO.TIT.1. CICLO UNIVE	1	6	9	1	118	3	1	232
30 TECS.CC.FISICAS, QUIMICAS E INGEN	30	81	67	5	658	111	70	1.770
31 TECNICOS DE CC.NATURALES Y DE LA	3	7	7		270	14	87	618
32 TECS.EDU.INF./INSTR.VUELO/NAV./CO	2	3	4		21	3	4	110
33 PROF.APOYO OPERAC.FINANCIERAS Y C	31	71	62	3	98	30	675	1.792
34 PROFESIONALES APOYO A LA GESTION	17	60	63	3	144	17	9	1.075
35 OTROS TECS. Y PROFESIONALES DE AP	3	10	9		103	22	526	672
40 EMPLDOS SERV.CONT./FINANC/AP.PROD	20	66	79		271	76	8	1.557
41 EMPLEADOS BIBLIOTECAS,SERV.CORREO	6	1	3		5	1	8	464
42 OPERADORES DE MAQUINAS DE OFICINA	50	97	113	7	238	126	152	3.070
43 OTROS AUX. ADTIVOS SIN ATENCION	27	16	11	1	98	21	4	1.051
44 OTROS AUX. ADTIVOS CON ATENCION	29	13	13		172	51	12	1.728
45 EMPLDOS.CON PUBL.AG.VIAJ.RECEPC.Y	30	10	10		55	40	26	1.168
46 CAJEROS,TAQUILLEROS Y OTROS CON P	71	5	11	1	14	224	5	716
50 TRABAJADORES DE SERVICIOS DE REST	50	54	38	4	17	429	81	5.597
51 TRABAJADORES DE LOS SERVICIOS PER	22	66	49	9	306	289	570	2.293
52 TRABAJADORES SERV.PROTEC. Y SEGUR	4	7	6	1	1	9	36	386
53 DEPENDIENTES DE COMERCIO Y ASIMIL	82	95	96	7	26	1.152	37	6.836
60 TRABAJADORES CUALIF. ACTIV. AGRIC	12	11	9	1		180	559	261
61 TRAB.CUALIF. EN ACTIVIDADES GANAD	1	2				14	11	64
62 TRABAJ.CUALIF.OTRAS ACTIVIDADES A		2	1		1	15	47	21
63 PESCADORES Y TRAB.CUAL.P.C.A.ACT.		1	1					19
70 ENCARGADOS OBRA Y OTROS ENC.EN CO	7	23	23		11	3	5	225
71 TRABAJ.OBRAS ESTRUCT.CONSTRUCCION	26	68	54	7	11	1.513	41	3.131
72 TRABS.ACAB.CONST.,PINTORES Y OTRO	41	46	37	1	64	1.006	19	1.534
73 ENGADOS.EN METALURGIA Y JEFES T.M		25	32		1	6		50
74 TRABAJADORES DE LAS IND.S EXTRACT		1	1			41		55
75 SOLD/CHAP/MONT.E.MET/HERR/ELA.HER	4	81	63	3	24	280	11	826
76 MECS.Y AJUST.MAQ.Y EQU.ELECTRI/EL	13	128	95	5	133	451	8	1.496
77 MEC.PRE.METAL/AA.GG./CER/VID/MAD/	6	18	15		8	106	1	257
78 TRABS.IND.DE ALIMENT.,BEBIDAS Y T	6	25	24	1	7	113	1	499
79 TRABS.MADERA/EBAN./IND.TEX/CONF.P	8	22	16	2	6	69	1	336
80 JEFES EQ.Y ENCARGADOS INST.INDLS.		3	4			1		20
81 OPS.INSTALACIONES INDLS.FIJAS Y A	8	146	137	5	18	30		305
82 ENCARGADO DE OPERADORES MAQS. FIJ		8	11			1		46
83 OPERADORES MAQUINAS FIJAS	21	97	98	1	22	110	10	764
84 MONTADORES Y ENSAMBLADORES	11	65	41	1	28	86	7	534
85 MAQUINISTAS LOCOM/MAQ.AGRIC/EQUI.	7	36	20	2	1	35	32	510
86 CONDUCTORES TRANSP.URBANO/CARRETE	68	167	111	10		15	26	3.696
90 TRABAJADORES NO CUALIF. EN EL COM	81	2	3				7	181
91 EMPLEAD.DOMEST.Y LIMPIEZA INTERIO	145	140	120	16			523	3.338
92 CONSERJES EDIFICIOS,LIMPIACR.Y VI	83	41	31	3			74	687
93 OTROS TRAB.NO CUALIF.EN OTROS SER	20	24	27	12				339
94 PEONES AGROPECUARIOS Y DE LA PESC	16	9	5	1			693	578
95 PEONES DE LA MINERIA	1							27
96 PEONES DE LA CONSTRUCCION	24	18	11	3			61	1.537
97 PEONES DE LAS IND.S MANUFACTURERA	160	347	255	15			63	4.458
98 PEONES DEL TRANSP. Y DESCARGADORE	52	59	37	6			12	2.311
00 FUERZAS ARMADAS					2	4		30
<b>TOTAL GRUPO DE OCUPACION</b>	<b>1.320</b>	<b>2.458</b>	<b>2.081</b>	<b>143</b>	<b>5.253</b>	<b>6.719</b>	<b>6.826</b>	<b>62.701</b>

**2.3.1M CONTRATOS DE TRABAJO SEGUN TIPO DE CONTRATO POR SUBGRUPO PRINCIPAL DE OCUPACION DEL PUESTO. HOMBRES. MES**

**ABRIL 2007**

	TOTAL	CONTRATOS INICIALES						
		TOTAL	INDEFINIDO ORDINARIO (Bonif. / No Bonif.)	INDEFINIDO FOMENTO DE LA CONTRATACIÓN INDEFINIDA	MINUSVÁLIDOS	OBRA O SERVICIO	EVENT. CIRC. PROD.	INTERINIDAD
10 PODER EJECUTIVO Y LEGISL. Y DIRECC	51	49	26	2	1	12	4	2
11 DIRECCION EMPRESAS DE 10 O MAS ASA	2.796	2.609	1.412	137	5	371	594	16
12 GERENCIA EMP.COMERCIO,- 10 ASALAR.	102	96	68	13		3	10	1
13 GERENCIA EMP.HOSTEL./RESTAUR.,-10	63	61	31	5		7	18	
14 GERENCIA DE OTRAS EMPRESAS -10 ASA	377	357	214	16	1	57	56	2
15 GERENCIA EMPRESAS COMERCIO SIN ASA								
16 GERENCIA EMPRESAS HOSTELERIA SIN A								
17 GERENCIA DE OTRAS EMPRESAS SIN ASA	81	74	14	1		16	37	5
20 PROF.AS.T.2/3C.U.CC.FIS./QUIM/MAT/	4.260	3.785	1.427	240	5	1.005	599	59
21 PROF.ASO.TIT.2/3 C.UNI.CC.NATURAL/	2.195	2.091	265	36	2	364	842	432
22 PROF.ASO.TIT.2/3 C.UNIVERS.EN ENSE	5.407	5.325	242	29	2	3.857	636	411
23 PROFESIONALES DEL DERECHO	478	434	207	31		60	72	17
24 PROF.ORG.EMPR/CC.SOC/HUMAN,ASOC.2/	1.881	1.718	574	88	2	512	355	52
25 ESCRIT.ARTIS.Y OTROS ASO.TIT.2/3 C	6.700	6.632	93	30	2	3.482	1.842	121
26 PROF.ASO.T.1.C.U.CC.FISI/QUIM/MATE	4.366	3.797	1.250	174	5	1.164	769	46
27 PROF.ASO.1.C.U.CC.NAT/SAN,EX.OP,FI	2.284	2.209	83	21	1	339	643	1.015
28 PROF.ASO.TIT.1.CICLO UNIV.EN ENSEÑ	959	936	32	1		538	146	190
29 OTRAS PROF.ASO.TIT.1. CICLO UNIVER	905	834	125	33	4	337	229	59
30 TECS.CC.FISICAS, QUIMICAS E INGENI	18.000	16.686	1.887	560	13	6.085	6.671	773
31 TECNICOS DE CC.NATURALES Y DE LA S	1.630	1.522	130	48	1	304	664	305
32 TECS.EDU.INF./INSTR.VUELO/NAV./CON	468	436	57	14	1	129	155	66
33 PROF.APOYO OPERAC.FINANCIERAS Y CC	10.923	9.759	2.391	587	33	1.739	4.349	119
34 PROFESIONALES APOYO A LA GESTION A	3.016	2.765	501	139	15	628	1.060	309
35 OTROS TECS. Y PROFESIONALES DE APC	9.963	9.687	324	87	4	4.516	3.760	534
40 EMPLOS SERV.CONT./FINANC/AP.PROD.	7.095	6.448	914	258	21	1.471	2.962	566
41 EMPLEADOS BIBLIOTECAS,SERV.CORREO	5.446	5.235	120	28	3	1.277	2.217	1.579
42 OPERADORES DE MAQUINAS DE OFICINA	9.498	8.624	1.095	320	41	2.376	3.545	977
43 OTROS AUX. ADITIVOS SIN ATENCION F	2.491	2.224	275	119	8	604	1.061	96
44 OTROS AUX. ADITIVOS CON ATENCION F	3.475	3.131	353	151	15	626	1.655	269
45 EMPLOS.CON PUBL.AG.VIAJ.RECEPC.Y	6.022	5.715	310	103	17	2.314	2.493	433
46 CAJEROS,TAQUILLEROS Y OTROS CON PL	2.609	2.485	238	80	9	183	1.464	417
50 TRABAJADORES DE SERVICIOS DE RESTA	56.757	54.343	4.185	1.315	29	9.075	38.544	898
51 TRABAJADORES DE LOS SERVICIOS PERS	9.717	9.447	617	126	5	2.453	4.032	2.082
52 TRABAJADORES SERV.PROTEC. Y SEGURI	5.832	5.535	858	76	15	1.641	2.619	297
53 DEPENDIENTES DE COMERCIO Y ASIMILA	18.894	17.097	2.324	862	33	2.888	9.539	961
60 TRABAJADORES CUALIF. ACTIV. AGRICC	20.871	20.653	362	87	7	5.409	14.233	114
61 TRAB.CUALIF. EN ACTIVIDADES GANADE	1.074	1.025	182	22		483	299	14
62 TRABAJ.CUALIF.OTRAS ACTIVIDADES AG	1.449	1.429	46	16	1	938	358	14
63 PESCADORES Y TRAB.CUAL.P.C.A.ACT.F	1.299	1.284	508	9		580	142	43
70 ENCARGADOS OBRA Y OTROS ENC.EN CON	3.537	3.323	458	99	16	2.273	396	15
71 TRABAJ.OBRAS ESTRUC.CONSTRUCCION Y	103.843	100.798	2.697	776	34	84.396	11.236	140
72 TRABS.ACAB.CONST.,PINTORES Y OTROS	30.075	28.574	1.010	448	19	19.220	6.649	84
73 ENGADOS.EN METALURGIA Y JEFES T.ME	586	542	134	31	1	145	170	6
74 TRABAJADORES DE LAS IND.S EXTRACTI	581	527	21	10		220	239	
75 SOLD/CHAP/MONT.E.MET/HERR/ELA.HERR	14.265	13.479	497	212	9	8.102	4.136	77
76 MECS.Y AJUST.MAQ.Y EQU.ELECTRI/ELE	12.932	11.474	863	409	14	3.680	5.499	213
77 MEC.PRE.METAL/AA.GG./CER/VID/MAD/T	2.027	1.822	134	66	4	486	973	27
78 TRABS.IND.DE ALIMENT.,BEBIDAS Y TA	4.472	4.163	320	106	10	1.027	2.457	136
79 TRABS.MADERA/EBAN./IND.TEX/CONF.PI	2.104	1.881	174	93	3	412	1.101	16
80 JEFES EQ.Y ENCARGADOS INST.INDLS.F	148	128	41	7		21	49	3
81 OPS.INSTALACIONES INDLS.FIJAS Y AS	4.543	4.281	150	55	4	1.068	2.235	455
82 ENCARGADO DE OPERADORES MAQS. FIJA	517	479	109	28	3	114	194	13
83 OPERADORES MAQUINAS FIJAS	11.709	11.202	429	223	11	3.646	6.211	395
84 MONTADORES Y ENSAMBLADORES	7.095	6.629	352	130	5	2.747	3.018	158
85 MAQUINISTAS LOCOM/MAQ.AGRIC/EQUI.F	19.807	19.312	528	110	10	11.915	6.035	586
86 CONDUCTORES TRANSP.URBANO/CARRETER	39.634	36.090	3.651	1.207	67	8.667	20.423	1.688
90 TRABAJADORES NO CUALIF. EN EL COME	1.702	1.604	212	43	3	533	583	173
91 EMPLEAD.DOMEST.Y LIMPIEZA INTERIO	17.988	17.375	825	260	47	4.442	9.518	2.119
92 CONSERJES EDIFICIOS,LIMPIACR.Y VIC	12.737	12.216	1.265	285	74	4.047	5.700	665
93 OTROS TRAB.NO CUALIF.EN OTROS SERV	10.030	9.771	397	161	11	3.129	5.174	834
94 PEONES AGROPECUARIOS Y DE LA PESCA	51.452	51.043	883	125	9	25.716	23.908	81
95 PEONES DE LA MINERIA	419	395	23	5		220	141	5
96 PEONES DE LA CONSTRUCCION	55.676	54.204	986	319	15	44.270	8.292	219
97 PEONES DE LAS IND.S MANUFACTURERAS	65.300	62.078	1.610	734	44	22.600	33.699	2.710
98 PEONES DEL TRANSP. Y DESCARGADORES	47.276	45.478	1.352	581	38	16.225	25.610	1.536
00 FUERZAS ARMADAS	3.151	3.128	34	5		1.324	1.683	79
<b>TOTAL GRUPO DE OCUPACION</b>	<b>753.040</b>	<b>718.533</b>	<b>42.895</b>	<b>12.392</b>	<b>752</b>	<b>328.488</b>	<b>294.003</b>	<b>25.727</b>

**2.3.1M CONTRATOS DE TRABAJO SEGUN TIPO DE CONTRATO POR SUBGRUPO PRINCIPAL DE OCUPACION DEL PUESTO. HOMBRES. MES (Continuación)**

**ABRIL 2007**

	CONTRATOS INICIALES						CONV. EN INDEF.	
	TEMPORAL MINUSVALIDOS	RELEVO	JUBILAC. PARCIAL	SUST. JUBILAC. 64 AÑOS	PRAC-TICAS	FORMAC.		OTROS CONTRATOS
10 PODER EJECUTIVO Y LEGISL. Y DIREC			1				1	2
11 DIRECCION EMPRESAS DE 10 O MAS AS	4	13	23		4		30	187
12 GERENCIA EMP.COMERCIO,- 10 ASALAR			1					6
13 GERENCIA EMP.HOSTEL./RESTAUR.,-10								2
14 GERENCIA DE OTRAS EMPRESAS -10 AS			1				10	20
15 GERENCIA EMPRESAS COMERCIO SIN AS								
16 GERENCIA EMPRESAS HOSTELERIA SIN								
17 GERENCIA DE OTRAS EMPRESAS SIN AS						1		7
20 PROF.AS.T.2/3C.U.CC.FIS./QUIM/MAT	1	23	8		414	3	1	475
21 PROF.ASO.TIT.2/3 C.UNI.CC.NATURAL	1	1	5		88	1	54	104
22 PROF.ASO.TIT.2/3 C.UNIVERS.EN ENS	2	6	5		78	1	56	82
23 PROFESIONALES DEL DERECHO		3	2		41		1	44
24 PROF.ORG.EMPR/CC.SOC/HUMAN,ASOC.2	1	8	12	1	109	2	2	163
25 ESCRIT.ARTIS.Y OTROS ASO.TIT.2/3	1	2	3		22	2	1.032	68
26 PROF.ASO.T.1.C.U.CC.FISI/QUIM/MAT	2	19	17	1	342	1	7	569
27 PROF.ASO.1.C.U.CC.NAT/SAN,EX.OP,F		2	4	1	40		60	75
28 PROF.ASO.TIT.1.CICLO UNIV.EN ENSE		8	13		6			23
29 OTRAS PROF.ASO.TIT.1. CICLO UNIVE		2	7	1	35	2		71
30 TECS.CC.FISICAS, QUIMICAS E INGEN	22	66	65	5	424	78	37	1.314
31 TECNICOS DE CC.NATURALES Y DE LA	1	1	4		47	4	13	108
32 TECS.EDU.INF./INSTR.VUELO/NAV./CO	1	2	3		7		1	32
33 PROF.APOYO OPERAC.FINANCIERAS Y C	21	47	59	2	43	21	348	1.164
34 PROFESIONALES APOYO A LA GESTION	7	20	40		38	4	4	251
35 OTROS TECS. Y PROFESIONALES DE AP	3	4	5		35	10	405	276
40 EMPLDOS SERV.CONT./FINANC/AP.PROD	15	31	66		87	52	5	647
41 EMPLEADOS BIBLIOTECAS,SERV.CORREO	5		2		2	1	1	211
42 OPERADORES DE MAQUINAS DE OFICINA	21	39	84	4	60	38	24	874
43 OTROS AUX. ADITIVOS SIN ATENCION	14	6	5		30	4	2	267
44 OTROS AUX. ADITIVOS CON ATENCION	5	6	11		30	9	1	344
45 EMPLDOS.CON PUBL.AG.VIAJ.RECEPC.Y	11	5	6		13	7	3	307
46 CAJEROS,TAQUILLEROS Y OTROS CON P	41	3	11		7	32		124
50 TRABAJADORES DE SERVICIOS DE REST	28	25	23	2	9	175	35	2.414
51 TRABAJADORES DE LOS SERVICIOS PER	10	10	14	1	24	15	58	270
52 TRABAJADORES SERV.PROTEC. Y SEGUR	4	7	6	1	1	3	7	297
53 DEPENDIENTES DE COMERCIO Y ASIMIL	48	45	64	3	3	312	15	1.797
60 TRABAJADORES CUALIF. ACTIV. AGRIC	12	10	9	1		109	300	218
61 TRAB.CUALIF. EN ACTIVIDADES GANAD	1	2				11	11	49
62 TRABAJ.CUALIF.OTRAS ACTIVIDADES A		2	1		1	7	45	20
63 PESCADORES Y TRAB.CUAL.P.C.A.ACT.		1	1					15
70 ENCARGADOS OBRA Y OTROS ENC.EN CO	7	21	23		7	3	5	214
71 TRABAJ.OBRAS ESTRUC.CONSTRUCCION	25	66	54	6	11	1.319	38	3.045
72 TRABS.ACAB.CONST.,PINTORES Y OTRO	39	43	37	1	58	948	18	1.501
73 ENGADOS.EN METALURGIA Y JEFES T.M		19	29		1	6		44
74 TRABAJADORES DE LAS IND.S EXTRACT		1	1			35		54
75 SOLD/CHAP/MONT.E.MET/HERR/ELA.HER	4	76	63	3	22	268	10	786
76 MECS.Y AJUST.MAQ.Y EQU.ELECTRI/EL	13	124	94	3	128	426	8	1.458
77 MEC.PRE.METAL/AA.GG./CER/VID/MAD/	6	16	14		5	90	1	205
78 TRABS.IND.DE ALIMENT.,BEBIDAS Y T	6	17	22	1	6	54	1	309
79 TRABS.MADERA/EBAN./IND.TEX/CONF.P	1	18	13	1	3	45	1	223
80 JEFES EQ.Y ENCARGADOS INST.INDLS.		3	4					20
81 OPS.INSTALACIONES INDLS.FIJAS Y A	8	129	128	5	16	28		262
82 ENCARGADO DE OPERADORES MAQS. FIJ		6	11			1		38
83 OPERADORES MAQUINAS FIJAS	13	84	93		19	76	2	507
84 MONTADORES Y ENSAMBLADORES	11	55	41	1	28	77	6	466
85 MAQUINISTAS LOCOM/MAQ.AGRIC/EQUI.	7	34	20	2	1	34	30	495
86 CONDUCTORES TRANSP.URBANO/CARRETE	67	162	110	8		14	26	3.544
90 TRABAJADORES NO CUALIF. EN EL COM	50	1	3				3	98
91 EMPLEAD.DOMEST.Y LIMPIEZA INTERIO	58	36	32	3			35	613
92 CONSERJES EDIFICIOS,LIMPIACR.Y VI	72	29	28	1			50	521
93 OTROS TRAB.NO CUALIF.EN OTROS SER	17	19	22	7				259
94 PEONES AGROPECUARIOS Y DE LA PESC	16	5	4	1			295	409
95 PEONES DE LA MINERIA	1							24
96 PEONES DE LA CONSTRUCCION	22	17	11	3			50	1.472
97 PEONES DE LAS IND.S MANUFACTURERA	117	278	243	11			32	3.222
98 PEONES DEL TRANSP. Y DESCARGADORE	46	41	36	4			9	1.798
00 FUERZAS ARMADAS					1	2		23
<b>TOTAL GRUPO DE OCUPACION</b>	<b>890</b>	<b>1.719</b>	<b>1.717</b>	<b>84</b>	<b>2.346</b>	<b>4.331</b>	<b>3.189</b>	<b>34.507</b>

**2.3.2M CONTRATOS DE TRABAJO SEGUN TIPO DE CONTRATO POR SUBGRUPO PRINCIPAL DE OCUPACION DEL PUESTO. MUJERES. MES**

**ABRIL 2007**

	TOTAL	CONTRATOS INICIALES						
		TOTAL	INDEFINIDO ORDINARIO (Bonif. / No Bonif.)	INDEFINIDO FOMENTO DE LA CONTRATACIÓN INDEFINIDA	MINUSVÁLIDOS	OBRA O SERVICIO	EVENT. CIRC. PROD.	INTERINIDAD
10 PODER EJECUTIVO Y LEGISL. Y DIRECC	42	41	7	3		17	10	3
11 DIRECCION EMPRESAS DE 10 O MAS ASA	1.601	1.494	571	69	1	270	473	84
12 GERENCIA EMP.COMERCIO,- 10 ASALAR.	34	32	23	2		1	4	
13 GERENCIA EMP.HOSTEL./RESTAUR.,-10	25	24	12	3		3	4	
14 GERENCIA DE OTRAS EMPRESAS -10 ASA	194	182	91	7		41	40	2
15 GERENCIA EMPRESAS COMERCIO SIN ASA								
16 GERENCIA EMPRESAS HOSTELERIA SIN A								
17 GERENCIA DE OTRAS EMPRESAS SIN ASA	10	6	3			1	2	
20 PROF.AS.T.2/3C.U.CC.FIS./QUIM/MAT/	1.822	1.638	455	127	1	502	240	40
21 PROF.ASO.TIT.2/3 C.UNI.CC.NATURAL/	3.142	2.940	353	99	1	510	1.087	528
22 PROF.ASO.TIT.2/3 C.UNIVERS.EN ENSE	6.959	6.824	255	37	1	4.409	905	1.020
23 PROFESIONALES DEL DERECHO	654	581	194	25		120	118	53
24 PROF.ORG.EMPR/CC.SOC/HUMAN,ASOC.2/	2.949	2.660	586	118	1	974	554	219
25 ESCRIT.ARTIS.Y OTROS ASO.TIT.2/3 C	4.947	4.836	112	34		2.720	1.397	189
26 PROF.ASO.T.1.C.U.CC.FISI/QUIM/MATE	1.498	1.337	354	65		433	289	25
27 PROF.ASO.1.C.U.CC.NAT/SAN,EX.OP,FI	9.913	9.649	329	77	2	755	2.663	5.221
28 PROF.ASO.TIT.1.CICLO UNIV.EN ENSEÑ	2.327	2.269	88	21		787	322	980
29 OTRAS PROF.ASO.TIT.1. CICLO UNIVER	2.663	2.502	200	85		1.062	625	436
30 TECS.CC.FISICAS, QUIMICAS E INGENI	5.604	5.148	566	208	1	1.563	1.864	621
31 TECNICOS DE CC.NATURALES Y DE LA S	5.708	5.198	349	227	3	596	2.308	1.397
32 TECS.EDU.INF./INSTR.VUELO/NAV./CON	1.869	1.791	56	24	3	520	410	755
33 PROF.APOYO OPERAC.FINANCIERAS Y CC	9.180	8.552	1.277	431	9	2.499	3.641	266
34 PROFESIONALES APOYO A LA GESTION A	8.710	7.886	1.340	407	13	1.581	3.175	1.170
35 OTROS TECS. Y PROFESIONALES DE APC	14.834	14.438	455	144	6	7.224	4.632	1.766
40 EMPLOS SERV.CONT./FINANC/AP.PROD.	8.997	8.087	1.060	397	7	1.695	3.622	1.042
41 EMPLEADOS BIBLIOTECAS,SERV.CORREO	10.266	10.013	137	30	2	3.215	3.309	3.307
42 OPERADORES DE MAQUINAS DE OFICINA	24.279	22.083	2.412	891	41	5.200	10.171	2.855
43 OTROS AUX. ADITIVOS SIN ATENCION F	8.245	7.461	904	404	13	1.889	3.558	576
44 OTROS AUX. ADITIVOS CON ATENCION F	14.110	12.726	1.380	744	24	2.327	6.737	1.286
45 EMPLOS.CON PUBL.AG.VIAJ.RECEPC.Y	21.061	20.200	844	292	24	8.795	8.328	1.791
46 CAJEROS,TAQUILLEROS Y OTROS CON PU	10.253	9.661	1.067	597	11	632	5.474	1.643
50 TRABAJADORES DE SERVICIOS DE RESTA	68.117	64.934	4.541	2.071	23	9.336	45.828	2.759
51 TRABAJADORES DE LOS SERVICIOS PERS	55.194	53.171	2.028	912	16	12.338	19.720	16.978
52 TRABAJADORES SERV.PROTEC. Y SEGURI	1.610	1.521	153	24		443	775	91
53 DEPENDIENTES DE COMERCIO Y ASIMILA	69.607	64.568	5.948	2.675	49	11.954	37.347	5.590
60 TRABAJADORES CUALIF. ACTIV. AGRICCC	19.447	19.404	250	30		6.444	12.311	38
61 TRAB.CUALIF. EN ACTIVIDADES GANADE	226	211	33	5		67	98	5
62 TRABAJ.CUALIF.OTRAS ACTIVIDADES AG	196	195	6			165	11	3
63 PESCADORES Y TRAB.CUAL.P.C.A.ACT.F	89	85	5	2		44	32	2
70 ENCARGADOS OBRA Y OTROS ENC.EN CON	184	173	29	9		93	35	1
71 TRABAJ.OBRAS ESTRUC.CONSTRUCCION Y	1.995	1.909	60	11		1.139	464	34
72 TRABS.ACAB.CONST.,PINTORES Y OTROS	1.060	1.027	39	22	1	478	338	79
73 ENGADOS.EN METALURGIA Y JEFES T.ME	42	36	4	1		4	18	
74 TRABAJADORES DE LAS IND.S EXTRACTI	20	19				3	10	
75 SOLD/CHAP/MONT.E.MET/HERR/ELA.HERR	513	473	17	7		205	213	11
76 MECS.Y AJUST.MAQ.Y EQU.ELECTRI/ELE	728	690	15	13	1	211	392	21
77 MEC.PRE.METAL/AA.GG./CER/VID/MAD/T	650	598	32	14	2	185	324	19
78 TRABS.IND.DE ALIMENT.,BEBIDAS Y TA	6.747	6.557	312	91	2	3.360	2.478	244
79 TRABS.MADERA/EBAN./IND.TEX/CONF.PI	1.982	1.869	151	94	4	522	998	58
80 JEFES EQ.Y ENCARGADOS INST.INDLS.F	9	9	3	1			4	
81 OPS.INSTALACIONES INDLS.FIJAS Y AS	1.498	1.455	20	4		202	1.059	140
82 ENCARGADO DE OPERADORES MAQS. FIJA	155	147	20	7		41	73	4
83 OPERADORES MAQUINAS FIJAS	7.503	7.246	257	125	1	2.521	3.985	285
84 MONTADORES Y ENSAMBLADORES	2.004	1.936	120	14		659	1.021	102
85 MAQUINISTAS LOCOM/MAQ.AGRIC/EQUI.F	2.936	2.921	130	5		2.266	442	73
86 CONDUCTORES TRANSP.URBANO/CARRETER	2.289	2.137	238	97	1	436	1.084	271
90 TRABAJADORES NO CUALIF. EN EL COME	2.365	2.282	179	39	8	1.192	684	144
91 EMPLEAD.DOMEST.Y LIMPIEZA INTERIO	93.004	90.279	3.580	1.349	60	18.904	46.494	19.112
92 CONSERJES EDIFICIOS,LIMPIACR.Y VIC	4.177	4.011	332	66	3	1.211	1.719	628
93 OTROS TRAB.NO CUALIF.EN OTROS SERV	3.737	3.657	214	73	1	1.457	1.408	486
94 PEONES AGROPECUARIOS Y DE LA PESCA	40.933	40.764	279	51		19.887	20.114	30
95 PEONES DE LA MINERIA	68	65	1	1		47	15	1
96 PEONES DE LA CONSTRUCCION	7.165	7.100	49	9	1	4.034	2.910	83
97 PEONES DE LAS IND.S MANUFACTURERAS	39.367	38.131	899	412	16	14.026	20.640	1.979
98 PEONES DEL TRANSP. Y DESCARGADORES	13.107	12.594	408	179	5	4.199	6.578	1.195
00 FUERZAS ARMADAS	2.320	2.313	14	4		671	1.571	50
<b>TOTAL GRUPO DE OCUPACION</b>	<b>632.940</b>	<b>604.746</b>	<b>35.846</b>	<b>13.985</b>	<b>360</b>	<b>169.085</b>	<b>297.155</b>	<b>77.791</b>

**2.3.2M CONTRATOS DE TRABAJO SEGUN TIPO DE CONTRATO POR SUBGRUPO PRINCIPAL DE OCUPACION DEL PUESTO. MUJERES. MES (Continuación)**

**ABRIL 2007**

	CONTRATOS INICIALES						CONV. EN INDEF.	
	TEMPORAL MINUSVALIDOS	RELEVO	JUBILAC. PARCIAL	SUST. JUBILAC. 64 AÑOS	PRAC-TICAS	FORMAC.		OTROS CONTRATOS
10 PODER EJECUTIVO Y LEGISL. Y DIREC							1	1
11 DIRECCION EMPRESAS DE 10 O MAS AS		4	3		14		5	107
12 GERENCIA EMP.COMERCIO,- 10 ASALAR		1					1	2
13 GERENCIA EMP.HOSTEL./RESTAUR.,-10					1		1	1
14 GERENCIA DE OTRAS EMPRESAS -10 AS							1	12
15 GERENCIA EMPRESAS COMERCIO SIN AS								
16 GERENCIA EMPRESAS HOSTELERIA SIN								
17 GERENCIA DE OTRAS EMPRESAS SIN AS								4
20 PROF.AS.T.2/3C.U.CC.FIS./QUIM/MAT		9			264			184
21 PROF.ASO.TIT.2/3 C.UNI.CC.NATURAL	1	3	1	1	174		182	202
22 PROF.ASO.TIT.2/3 C.UNIVERS.EN ENS	1	22	20		104		50	135
23 PROFESIONALES DEL DERECHO		1	1		64		5	73
24 PROF.ORG.EMPR/CC.SOC/HUMAN,ASOC.2		1	3	2	194	8		289
25 ESCRIT.ARTIS.Y OTROS ASO.TIT.2/3	2	2			32	2	345	111
26 PROF.ASO.T.1.C.U.CC.FISI/QUIM/MAT	3	11	1		147		9	161
27 PROF.ASO.1.C.U.CC.NAT/SAN,EX.OP.F		9	8		142		443	264
28 PROF.ASO.TIT.1.CICLO UNIV.EN ENSE		27	16		21	1	6	58
29 OTRAS PROF.ASO.TIT.1. CICLO UNIVE	1	4	2		83	1	1	161
30 TECS.CC.FISICAS, QUIMICAS E INGEN	8	15	2		234	33	33	456
31 TECNICOS DE CC.NATURALES Y DE LA	2	6	3		223	10	74	510
32 TECS.EDU.INF./INSTR.VUELO/NAV./CO	1	1	1		14	3	3	78
33 PROF.APOYO OPERAC.FINANCIERAS Y C	10	24	3	1	55	9	327	628
34 PROFESIONALES APOYO A LA GESTION	10	40	23	3	106	13	5	824
35 OTROS TECS. Y PROFESIONALES DE AP		6	4		68	12	121	396
40 EMPLDOS SERV.CONT./FINANC/AP.PROD	5	35	13		184	24	3	910
41 EMPLEADOS BIBLIOTECAS,SERV.CORREO	1	1	1		3		7	253
42 OPERADORES DE MAQUINAS DE OFICINA	29	58	29	3	178	88	128	2.196
43 OTROS AUX. ADITIVOS SIN ATENCION	13	10	6	1	68	17	2	784
44 OTROS AUX. ADITIVOS CON ATENCION	24	7	2		142	42	11	1.384
45 EMPLDOS.CON PUBL.AG.VIAJ.RECEPC.Y	19	5	4		42	33	23	861
46 CAJEROS,TAQUILLEROS Y OTROS CON P	30	2		1	7	192	5	592
50 TRABAJADORES DE SERVICIOS DE REST	22	29	15	2	8	254	46	3.183
51 TRABAJADORES DE LOS SERVICIOS PER	12	56	35	8	282	274	512	2.023
52 TRABAJADORES SERV.PROTEC. Y SEGUR						6	29	89
53 DEPENDIENTES DE COMERCIO Y ASIMIL	34	50	32	4	23	840	22	5.039
60 TRABAJADORES CUALIF. ACTIV. AGRIC		1				71	259	43
61 TRAB.CUALIF. EN ACTIVIDADES GANAD						3		15
62 TRABAJ.CUALIF.OTRAS ACTIVIDADES A						8	2	1
63 PESCADORES Y TRAB.CUAL.P.C.A.ACT.								4
70 ENCARGADOS OBRA Y OTROS ENC.EN CO		2			4			11
71 TRABAJ.OBRAS ESTRUC.CONSTRUCCION	1	2		1		194	3	86
72 TRABS.ACAB.CONST.,PINTORES Y OTRO	2	3			6	58	1	33
73 ENGADOS.EN METALURGIA Y JEFES T.M		6	3					6
74 TRABAJADORES DE LAS IND.S EXTRACT						6		1
75 SOLD/CHAP/MONT.E.MET/HERR/ELA.HER		5			2	12	1	40
76 MECS.Y AJUST.MAQ.Y EQU.ELECTRI/EL		4	1	2	5	25		38
77 MEC.PRE.METAL/AA.GG./CER/VID/MAD/		2	1		3	16		52
78 TRABS.IND.DE ALIMENT.,BEBIDAS Y T		8	2		1	59		190
79 TRABS.MADERA/EBAN./IND.TEX/CONF.P	7	4	3	1	3	24		113
80 JEFES EQ.Y ENCARGADOS INST.INDLS.						1		
81 OPS.INSTALACIONES INDLS.FIJAS Y A		17	9		2	2		43
82 ENCARGADO DE OPERADORES MAQS. FIJ		2						8
83 OPERADORES MAQUINAS FIJAS	8	13	5	1	3	34	8	257
84 MONTADORES Y ENSAMBLADORES		10				9	1	68
85 MAQUINISTAS LOCOM/MAQ.AGRIC/EQUI.		2				1	2	15
86 CONDUCTORES TRANSP.URBANO/CARRETE	1	5	1	2		1		152
90 TRABAJADORES NO CUALIF. EN EL COM	31	1					4	83
91 EMPLEAD.DOMEST.Y LIMPIEZA INTERIO	87	104	88	13			488	2.725
92 CONSERJES EDIFICIOS,LIMPIACR.Y VI	11	12	3	2			24	166
93 OTROS TRAB.NO CUALIF.EN OTROS SER	3	5	5	5				80
94 PEONES AGROPECUARIOS Y DE LA PESC		4	1				398	169
95 PEONES DE LA MINERIA								3
96 PEONES DE LA CONSTRUCCION	2	1					11	65
97 PEONES DE LAS IND.S MANUFACTURERA	43	69	12	4			31	1.236
98 PEONES DEL TRANSP. Y DESCARGADORE	6	18	1	2			3	513
00 FUERZAS ARMADAS					1	2		7
<b>TOTAL GRUPO DE OCUPACION</b>	<b>430</b>	<b>739</b>	<b>364</b>	<b>59</b>	<b>2.907</b>	<b>2.388</b>	<b>3.637</b>	<b>28.194</b>

**2.4M CONTRATOS DE TRABAJO SEGUN TIPO DE CONTRATO POR SECTOR Y DIVISION DE ACTIVIDAD ECONOMICA. AMBOS SEXOS. MES**

**ABRIL 2007**

	CONTRATOS INICIALES							
	TOTAL	INDEFINIDO ORDINARIO (Bonif. / No Bonif.)	INDEFINIDO FOMENTO DE LA CONTRATACION INDEFINIDA	MINUSVALIDOS	OBRA O SERVICIO	EVENT. CIRC. PROD.	INTERINIDAD	
01 AGRICULT.,GANADERIA,CAZA	112.180	111.353	1.424	257	16	41.882	66.279	154
02 SELVICULT.,EXPLOTACION FORESTAL	4.051	4.015	213	22	4	2.841	857	45
05 PESCA, ACUICULTURA Y ACTIV. RELACI	2.022	1.980	670	9	1	930	282	70
<b>AGRICULTURA Y PESCA</b>	<b>118.253</b>	<b>117.348</b>	<b>2.307</b>	<b>288</b>	<b>21</b>	<b>45.653</b>	<b>67.418</b>	<b>269</b>
10 EXTRAC.AGLOMER.ANTRACITA,HULLA	108	103	19	4		64	16	
11 EXTRAC.PETROLEO Y GAS NATURAL	39	38	3	3	1	22	7	
12 EXTRAC.MINERALES URANIO Y TORIO								
13 EXTRAC.MINERALES METALICOS	40	39	4			18	12	4
14 EXTRAC.MINERALES NO METAL. NI ENEF	1.109	971	68	31	3	323	504	21
15 INDUSTRIAS PRODUC. ALIMENT. Y BEBI	21.755	20.200	1.377	537	35	5.890	10.975	1.003
16 INDUSTRIA DEL TABACO	18	17	1			14	1	
17 INDUSTRIA TEXTIL	2.263	2.031	169	114	4	434	1.157	74
18 INDUSTRIA CONFEC. Y PELETERIA	3.026	2.887	427	106	5	1.234	1.019	63
19 CUERO,MARROQUINERIA,ZAPATERIA	2.439	2.306	136	102	1	322	1.692	26
20 INDUSTRIA MADERA,CORCHO,CESTERIA	3.481	3.038	188	112	8	883	1.652	37
21 INDUSTRIA DEL PAPEL	1.219	1.068	119	34		244	492	89
22 EDICION,ARTES GRAF.,REPROD.SOPORTE	7.111	6.536	729	239	8	997	4.001	237
23 COQUERIAS,REFINO PETROLEO	141	126	7			21	5	57
24 INDUSTRIA QUIMICA	3.367	2.996	484	102	7	517	1.550	202
25 CAUCHO Y MATERIAS PLASTICAS	3.874	3.434	287	131	11	696	1.989	193
26 FABRIC. OTROS PRODUCTOS NO METALIC	6.529	5.763	414	137	11	1.352	3.406	164
27 METALURGIA	2.281	2.099	126	60	2	513	924	206
28 FABRIC.PRODUCT.METAL.EXCEPTO MAQ.	15.851	14.345	799	425	28	5.982	6.176	197
29 INDUS.CONSTRUC.MAQUINARIA Y EQUIPC	5.483	4.897	559	172	6	1.446	2.237	130
30 FABRIC.MAQUINAS OFICINAS Y EQUIPOS	285	266	12	8		33	211	
31 FABRIC. MAQUINARIA Y MATERIAL ELEC	2.860	2.540	225	89	3	654	1.311	99
32 FABRIC. EQUIPO Y APARATOS RADIO,TV	539	433	46	15		112	200	21
33 FABRIC. EQUIPO MEDICO, PRECIS.,OPT	1.000	836	231	44	2	96	382	23
34 FABRIC. VEHICULOS MOTOR,REMOLQUES	3.613	3.258	158	70	3	309	2.042	294
35 FABRIC. OTRO MATERIAL DE TRANSPORT	2.432	2.226	156	33	1	1.349	550	20
36 FABRIC. MUEBLES, OTRAS IND. MANUF.	5.053	4.487	381	206	17	978	2.565	89
37 RECICLAJE	331	286	15	14	1	69	152	21
40 PRODUC.DISTRIB. ENERGIA ELECT.,GAS	434	374	82	22		98	122	18
41 CAPTACION,DEPUR. Y DISTRIB. DE AGU	1.090	1.036	100	22	3	339	347	180
<b>INDUSTRIA</b>	<b>97.771</b>	<b>88.636</b>	<b>7.322</b>	<b>2.832</b>	<b>160</b>	<b>25.009</b>	<b>45.697</b>	<b>3.468</b>
<b>CONSTRUCCION</b>	<b>218.549</b>	<b>210.164</b>	<b>7.500</b>	<b>2.203</b>	<b>120</b>	<b>162.099</b>	<b>34.900</b>	<b>442</b>
50 VENTA.MANTEN. REPAR. VEHICULOS DE	12.768	10.916	1.387	599	40	867	6.771	554
51 COMERCIO AL POR MAYOR E INTERMEDIA	40.726	36.130	4.932	1.582	73	7.949	19.379	1.212
52 COMERC. POR MENOR, REPAR. ENSERES	86.095	77.505	10.914	4.913	128	7.793	44.647	7.059
55 HOSTELERIA	145.426	137.890	12.543	4.625	87	14.701	98.467	6.624
60 TRANSPORTE TERRESTRE POR TUBERIAS	28.363	25.726	3.109	824	50	5.929	14.398	1.091
61 TRANSPORTE MARIT. CABOTAJE	1.395	1.367	65	24	1	483	361	432
62 TRANSPORTE AEREO Y ESPACIAL	1.611	1.538	143	16		240	924	179
63 ACTIV. ANEXAS TRANSPORTE, AGENCIAS	17.816	16.832	1.486	286	8	3.848	10.068	921
64 CORREOS Y TELECOMUNICACIONES	15.134	14.548	681	150	15	1.795	5.844	6.001
65 INTERMED.FINANCIERA, EXCEPTO SEGU	4.978	4.235	934	288	2	468	1.358	807
66 SEGUROS Y PLANES DE PENSIONES	1.080	917	287	61		110	267	155
67 ACTIVIDADES AUX.AINTERMEDIACION FI	1.665	1.453	378	181	5	193	584	65
70 ACTIVIDADES INMOBILIARIAS	12.324	11.099	2.149	681	28	2.750	5.086	262
71 ALQUILER MAQUIN. Y EQUIPO SIN OPEF	5.741	5.220	377	124	7	1.611	2.949	83
72 ACTIVIDADES INFORMATICAS	8.634	7.758	2.588	514	13	2.555	1.745	90
73 INVESTIGACION Y DESARROLLO	1.572	1.473	146	38	2	917	176	63
74 OTRAS ACTIVIDADES EMPRESARIALES	362.690	356.365	10.724	3.302	215	151.356	160.498	28.340
75 ADMON.PUBLICA, DEFENSA Y SEGURIDAD	34.636	34.298	927	55	1	14.732	10.832	6.635
80 EDUCACION	26.745	26.070	1.107	309	17	14.289	4.933	4.315
85 ACTIV. SANITARIAS/VETERINAR SERVIC	65.627	62.674	2.492	918	49	7.575	19.452	29.334
90 ACTIV. SANEAMIENTO PUBLICO	8.370	8.143	238	40	2	1.865	4.081	1.784
91 ACTIVIDADES ASOCIATIVAS	9.125	8.693	494	169	18	4.115	2.851	789
92 ACTIV. RECREATIVAS, CULTURALES Y D	41.622	40.409	2.061	562	21	15.643	18.464	1.660
93 ACTIV. DIVERSAS DE SERVICIOS PERSO	15.736	14.456	1.243	730	13	2.791	8.567	693
95 HOGARES QUE EMPLEAN PERSONAL	1.476	1.370	193	63	16	230	427	181
99 ORGANISMOS EXTRATERRITORIALES	52	46	14			7	14	10
<b>SERVICIOS</b>	<b>951.407</b>	<b>907.131</b>	<b>61.612</b>	<b>21.054</b>	<b>811</b>	<b>264.812</b>	<b>443.143</b>	<b>99.339</b>
<b>TOTAL ACTIVIDAD ECONOMICA</b>	<b>1.385.980</b>	<b>1.323.279</b>	<b>78.741</b>	<b>26.377</b>	<b>1.112</b>	<b>497.573</b>	<b>591.158</b>	<b>103.518</b>

**2.4M CONTRATOS DE TRABAJO SEGUN TIPO DE CONTRATO POR SECTOR Y DIVISION DE ACTIVIDAD ECONOMICA. AMBOS SEXOS. MES (Continuación)**

**ABRIL 2007**

	CONTRATOS INICIALES							CONV. EN INDEF.
	TEMPORAL MINUSVALIDOS	RELEVO	JUBILAC. PARCIAL	SUST. JUBILAC. 64 AÑOS	PRACTICAS	FORMAC.	OTROS CONTRATOS	
01 AGRICULT., GANADERIA, CAZA	14	18	11	1	15	28	1.254	827
02 SELVICULT., EXPLOTACION FORESTAL					6	3	24	36
05 PESCA, ACUICULTURA Y ACTIV. REL.	1	3	2		1		11	42
<b>AGRICULTURA Y PESCA</b>	<b>15</b>	<b>21</b>	<b>13</b>	<b>1</b>	<b>22</b>	<b>31</b>	<b>1.289</b>	<b>905</b>
10 EXTRAC. AGLOMER. ANTRACITA, HULLA								5
11 EXTRAC. PETROLEO Y GAS NATURAL			2					1
12 EXTRAC. MINERALES URANIO Y TORIO								
13 EXTRAC. MINERALES METALICOS					1			1
14 EXTRAC. MINERALES NO METAL. NI F.	1	11	6		1	2		138
15 INDUSTRIAS PRODUC. ALIMENT. Y F.	24	95	84	3	67	97	13	1.555
16 INDUSTRIA DEL TABACO					1			1
17 INDUSTRIA TEXTIL	11	19	21	2	4	21	1	232
18 INDUSTRIA CONFEC. Y PELETERIA	6	5	6		1	15		139
19 CUERO, MARROQUINERIA, ZAPATERIA	6	5	4		2	10		133
20 INDUSTRIA MADERA, CORCHO, CESTERIA	9	24	25	1	18	81		443
21 INDUSTRIA DEL PAPEL	10	33	27	2	4	13	1	151
22 EDICION, ARTES GRAF., REPROD. SOPR.	9	29	29	2	35	48	173	575
23 COQUERIAS, REFINO PETROLEO	1	10	19		6			15
24 INDUSTRIA QUIMICA	7	35	29	1	42	9	11	371
25 CAUCHO Y MATERIAS PLASTICAS	10	40	39	1	14	22	1	440
26 FABRIC. OTROS PRODUCTOS NO METAL.	16	80	66	5	34	78		766
27 METALURGIA	1	119	111		25	9	3	182
28 FABRIC. PRODUCT. METAL. EXCEPTO META.	23	153	135	1	87	333	6	1.506
29 INDUS. CONSTRUC. MAQUINARIA Y EQUIP.	5	108	85	4	86	57	2	586
30 FABRIC. MAQUINAS OFICINAS Y EQUIP.					2			19
31 FABRIC. MAQUINARIA Y MATERIAL EL.	10	42	39		43	25		320
32 FABRIC. EQUIPO Y APARATOS RADIOELECTR.	1	6	8		23	1		106
33 FABRIC. EQUIPO MEDICO, PRECIS., OPT.	5	6	4	1	38	3	1	164
34 FABRIC. VEHICULOS MOTOR, REMOLQUES	11	187	134	3	28	18	1	355
35 FABRIC. OTRO MATERIAL DE TRANSFORMACION	1	32	31	1	34	14	4	206
36 FABRIC. MUEBLES, OTRAS IND. MAQUINARIAS	11	38	32	1	19	147	3	566
37 RECICLAJE	7	3	3		1			45
40 PRODUC. DISTRIB. ENERGIA ELECTR.		3	1		28			60
41 CAPTACION, DEPUR. Y DISTRIB. DE AGUA	1	9	11	3	20	1		54
<b>INDUSTRIA</b>	<b>186</b>	<b>1.092</b>	<b>951</b>	<b>31</b>	<b>664</b>	<b>1.004</b>	<b>220</b>	<b>9.135</b>
<b>CONSTRUCCION</b>	<b>124</b>	<b>129</b>	<b>101</b>	<b>14</b>	<b>545</b>	<b>1.772</b>	<b>215</b>	<b>8.385</b>
50 VENTA, MANTEN. REPAR. VEHICULOS	30	87	76	3	105	390	7	1.852
51 COMERCIO AL POR MAYOR E INTERMED.	80	132	104	3	183	189	312	4.596
52 COMERC. POR MENOR, REPAR. ENSEÑANZA	103	102	92	6	266	1.357	125	8.590
55 HOSTELERIA	81	85	51	2	69	452	103	7.536
60 TRANSPORTE TERRESTRE POR TUBERIA	39	131	79	10	24	27	15	2.637
61 TRANSPORTE MARIT. CABOTAJE					1			28
62 TRANSPORTE AEREO Y ESPACIAL	4	1	1		30			73
63 ACTIV. ANEXAS TRANSPORTE, AGENCIAS	19	63	41	2	58	11	21	984
64 CORREOS Y TELECOMUNICACIONES	11		4		17	15	15	586
65 INTERMED. FINANCIERA, EXCEPTO SEGUROS	2	34	55	1	282		4	743
66 SEGUROS Y PLANES DE PENSIONES	2	3	6		22	3	1	163
67 ACTIVIDADES AUX. INTERMEDIACION	1				31	13	2	212
70 ACTIVIDADES INMOBILIARIAS	16	8	6		35	21	57	1.225
71 ALQUILER MAQUIN. Y EQUIPO SIN OPERAR	6	10	7		23	15	8	521
72 ACTIVIDADES INFORMATICAS	10	5	3	1	223	8	3	876
73 INVESTIGACION Y DESARROLLO	1	4	2	1	120	1	2	99
74 OTRAS ACTIVIDADES EMPRESARIALES	222	124	119	4	1.214	126	121	6.325
75 ADMON. PUBLICA, DEFENSA Y SEGURIDAD	9	131	107	40	79	605	145	338
80 EDUCACION	18	99	85	1	435	326	136	675
85 ACTIV. SANITARIAS/VETERINARIAS/SEVICIOS	223	116	104	14	580	100	1.717	2.953
90 ACTIV. SANEAMIENTO PUBLICO	15	46	44	7	12	9		227
91 ACTIVIDADES ASOCIATIVAS	24	6	7		31	42	147	432
92 ACTIV. RECREATIVAS, CULTURALES	17	14	12		74	27	1.854	1.213
93 ACTIV. DIVERSAS DE SERVICIOS PERSONALES	58	3	2	1	108	175	72	1.280
95 HOGARES QUE EMPLEAN PERSONAL	4	11	9	1			235	106
99 ORGANISMOS EXTRATERRITORIALES		1						6
<b>SERVICIOS</b>	<b>995</b>	<b>1.216</b>	<b>1.016</b>	<b>97</b>	<b>4.022</b>	<b>3.912</b>	<b>5.102</b>	<b>44.276</b>
<b>TOTAL ACTIVIDAD ECONOMICA</b>	<b>1.320</b>	<b>2.458</b>	<b>2.081</b>	<b>143</b>	<b>5.253</b>	<b>6.719</b>	<b>6.826</b>	<b>62.701</b>



**2.4.1M CONTRATOS DE TRABAJO SEGUN TIPO DE CONTRATO POR SECTOR Y DIVISION DE ACTIVIDAD ECONOMICA. HOMBRES. MES**

**ABRIL 2007**

	CONTRATOS INICIALES							
	TOTAL	TOTAL	INDEFINIDO ORDINARIO (Bonif. / No Bonif.)	INDEFINIDO FOMENTO DE LA CONTRATACION INDEFINIDA	MINUSVALIDOS	OBRA O SERVICIO	EVENT. CIRC. PROD.	INTERINIDAD
01 AGRICULT.,GANADERIA,CAZA	60.718	60.108	1.112	188	16	21.240	36.765	98
02 SELVICULT.,EXPLOTACION FORESTAL	3.160	3.127	174	19	4	2.294	592	27
05 PESCA, ACUICULTURA Y ACTIV. RELACI	1.903	1.871	661	8	1	889	229	68
<b>AGRICULTURA Y PESCA</b>	<b>65.781</b>	<b>65.106</b>	<b>1.947</b>	<b>215</b>	<b>21</b>	<b>24.423</b>	<b>37.586</b>	<b>193</b>
10 EXTRAC.AGLOMER.ANTRACITA,HULLA	105	101	18	4		64	15	
11 EXTRAC.PETROLEO Y GAS NATURAL	29	29	2	2	1	18	5	
12 EXTRAC.MINERALES URANIO Y TORIO								
13 EXTRAC.MINERALES METALICOS	35	34	3			18	11	1
14 EXTRAC.MINERALES NO METAL. NI ENEF	1.013	888	60	25	3	297	467	17
15 INDUSTRIAS PRODUC. ALIMENT. Y BEBI	9.591	8.793	692	274	16	1.971	5.135	453
16 INDUSTRIA DEL TABACO	6	5	1			3		
17 INDUSTRIA TEXTIL	1.074	955	82	51	1	145	605	16
18 INDUSTRIA CONFEC. Y PELETERIA	578	552	178	21	1	118	219	5
19 CUERO,MARROQUINERIA,ZAPATERIA	1.177	1.106	66	61	1	137	814	14
20 INDUSTRIA MADERA,CORCHO,CESTERIA	2.830	2.495	146	102	6	751	1.334	15
21 INDUSTRIA DEL PAPEL	820	726	86	24		153	321	60
22 EDICION,ARTES GRAF.,REPROD.SOPORTE	4.181	3.860	439	131	6	467	2.540	108
23 COQUERIAS,REFINO PETROLEO	122	108	6			16	4	50
24 INDUSTRIA QUIMICA	1.956	1.734	276	61	6	274	932	91
25 CAUCHO Y MATERIAS PLASTICAS	2.465	2.196	206	82	10	443	1.250	101
26 FABRIC. OTROS PRODUCTOS NO METALIC	5.414	4.785	335	111	9	1.189	2.799	101
27 METALURGIA	2.005	1.860	103	44	2	477	808	181
28 FABRIC.PRODUCT.METAL.EXCEPTO MAQ.	13.858	12.596	643	321	25	5.638	5.214	89
29 INDUS.CONSTRUC.MAQUINARIA Y EQUIPC	4.523	4.018	391	141	5	1.251	1.836	78
30 FABRIC.MAQUINAS OFICINAS Y EQUIPOS	168	154	11	6		20	115	
31 FABRIC. MAQUINARIA Y MATERIAL ELEC	2.005	1.767	177	61	3	543	805	43
32 FABRIC. EQUIPO Y APARATOS RADIO,TV	335	271	37	11		63	118	9
33 FABRIC. EQUIPO MEDICO, PRECIS.,OPT	645	543	166	31	2	72	225	7
34 FABRIC. VEHICULOS MOTOR,REMOLQUES	2.446	2.192	127	47	3	215	1.331	166
35 FABRIC. OTRO MATERIAL DE TRANSPORT	2.132	1.963	127	26	1	1.251	446	7
36 FABRIC. MUEBLES, OTRAS IND. MANUF.	3.596	3.177	270	143	11	746	1.755	39
37 RECICLAJE	241	201	11	11	1	50	113	6
40 PRODUC.DISTRIB. ENERGIA ELECT.,GAS	338	294	61	15		92	92	8
41 CAPTACION,DEPUR. Y DISTRIB. DE AGU	818	779	71	17	3	272	260	129
<b>INDUSTRIA</b>	<b>64.506</b>	<b>58.182</b>	<b>4.791</b>	<b>1.823</b>	<b>116</b>	<b>16.754</b>	<b>29.569</b>	<b>1.794</b>
<b>CONSTRUCCION</b>	<b>203.087</b>	<b>195.630</b>	<b>6.348</b>	<b>1.862</b>	<b>102</b>	<b>155.940</b>	<b>28.655</b>	<b>175</b>
50 VENTA.MANTEN. REPAR. VEHICULOS DE	9.669	8.200	1.014	473	36	670	5.131	258
51 COMERCIO AL POR MAYOR E INTERMEDIA	22.937	20.031	2.798	960	60	4.000	11.136	397
52 COMERC. POR MENOR, REPAR. ENSERES	25.440	22.663	3.605	1.466	61	2.994	12.924	939
55 HOSTELERIA	57.867	54.786	5.917	1.800	56	5.881	39.585	1.174
60 TRANSPORTE TERRESTRE POR TUBERIAS	25.071	22.748	2.671	691	47	5.274	12.944	845
61 TRANSPORTE MARIT. CABOTAJE	1.114	1.093	50	20	1	400	249	372
62 TRANSPORTE AEREO Y ESPACIAL	920	882	108	11		138	546	67
63 ACTIV. ANEXAS TRANSPORTE, AGENCIAS	10.156	9.648	862	136	7	2.226	5.817	463
64 CORREOS Y TELECOMUNICACIONES	6.386	6.066	395	83	8	832	2.692	2.029
65 INTERMED.FINANCIERA, EXCEPTO SEGU	2.075	1.772	541	106	2	165	503	283
66 SEGUROS Y PLANES DE PENSIONES	408	339	132	23		33	106	30
67 ACTIVIDADES AUX.AINTERMEDIACION FI	554	495	139	53	3	73	203	6
70 ACTIVIDADES INMOBILIARIAS	5.641	5.181	1.036	236	13	1.930	1.837	69
71 ALQUILER MAQUIN. Y EQUIPO SIN OPEF	4.252	3.896	239	75	3	1.268	2.242	26
72 ACTIVIDADES INFORMATICAS	5.182	4.621	1.824	326	10	1.482	782	27
73 INVESTIGACION Y DESARROLLO	685	633	59	13	2	415	71	12
74 OTRAS ACTIVIDADES EMPRESARIALES	169.580	166.913	5.276	1.264	122	76.815	75.345	7.185
75 ADMON.PUBLICA, DEFENSA Y SEGURIDAD	13.389	13.236	503	19	1	6.296	4.271	1.574
80 EDUCACION	9.140	8.933	401	77	8	5.642	1.481	868
85 ACTIV. SANITARIAS/VETERINAR SERVIC	11.747	11.248	544	156	19	1.730	3.572	4.650
90 ACTIV. SANEAMIENTO PUBLICO	5.920	5.754	175	32	2	1.264	2.918	1.247
91 ACTIVIDADES ASOCIATIVAS	3.014	2.880	179	64	14	1.447	963	144
92 ACTIV. RECREATIVAS, CULTURALES Y D	23.613	23.018	972	235	15	9.180	10.474	650
93 ACTIV. DIVERSAS DE SERVICIOS PERSO	4.234	3.983	288	130	7	1.107	2.198	147
95 HOGARES QUE EMPLEAN PERSONAL	656	584	76	43	16	107	199	102
99 ORGANISMOS EXTRATERRITORIALES	16	12	5			2	4	1
<b>SERVICIOS</b>	<b>419.666</b>	<b>399.615</b>	<b>29.809</b>	<b>8.492</b>	<b>513</b>	<b>131.371</b>	<b>198.193</b>	<b>23.565</b>
<b>TOTAL ACTIVIDAD ECONOMICA</b>	<b>753.040</b>	<b>718.533</b>	<b>42.895</b>	<b>12.392</b>	<b>752</b>	<b>328.488</b>	<b>294.003</b>	<b>25.727</b>

**2.4.1M CONTRATOS DE TRABAJO SEGUN TIPO DE CONTRATO POR SECTOR Y DIVISION DE ACTIVIDAD ECONOMICA. HOMBRES. MES (Continuación)**

**ABRIL 2007**

	CONTRATOS INICIALES							CONV. EN INDEF.
	TEMPORAL MINUSVALIDOS	RELEVO	JUBILAC. PARCIAL	SUST. JUBILAC. 64 AÑOS	PRACTICAS	FORMAC.	OTROS CONTRATOS	
01 AGRICULT., GANADERIA, CAZA	14	13	9	1	9	25	618	610
02 SELVICULT., EXPLOTACION FORESTAL					3	1	13	33
05 PESCA, ACUICULTURA Y ACTIV. REI	1	1	2				11	32
<b>AGRICULTURA Y PESCA</b>	<b>15</b>	<b>14</b>	<b>11</b>	<b>1</b>	<b>12</b>	<b>26</b>	<b>642</b>	<b>675</b>
10 EXTRAC. AGLOMER. ANTRACITA, HULLA								4
11 EXTRAC. PETROLEO Y GAS NATURAL			1					
12 EXTRAC. MINERALES URANIO Y TORIO								
13 EXTRAC. MINERALES METALICOS					1			1
14 EXTRAC. MINERALES NO METAL. NI F	1	10	6			2		125
15 INDUSTRIAS PRODUC. ALIMENT. Y F	17	68	77	2		52	2	798
16 INDUSTRIA DEL TABACO					1			1
17 INDUSTRIA TEXTIL	7	12	15	1		19	1	119
18 INDUSTRIA CONFEC. Y PELETERIA		1	5			4		26
19 CUERO, MARROQUINERIA, ZAPATERIA	2	4	3			4		71
20 INDUSTRIA MADERA, CORCHO, CESTER	7	21	25			80		335
21 INDUSTRIA DEL PAPEL	7	32	25	2	4	11	1	94
22 EDICION, ARTES GRAF., REPROD. SOP	7	18	26	1	17	39	61	321
23 COQUERIAS, REFINO PETROLEO	1	8	17			6		14
24 INDUSTRIA QUIMICA	7	25	26	1	19	7	9	222
25 CAUCHO Y MATERIAS PLASTICAS	7	30	38	1	10	17	1	269
26 FABRIC. OTROS PRODUCTOS NO MET	16	68	64	5	14	74		629
27 METALURGIA	1	109	106		17	9	3	145
28 FABRIC. PRODUCT. METAL. EXCEPTO M	21	133	133	1	55	317	6	1.262
29 INDUS. CONSTRUCC. MAQUINARIA Y EQ	4	96	83	3	73	55	2	505
30 FABRIC. MAQUINAS OFICINAS Y EQUI					2			14
31 FABRIC. MAQUINARIA Y MATERIAL F	10	33	38		33	21		238
32 FABRIC. EQUIPO Y APARATOS RADIC	1	6	6		19	1		64
33 FABRIC. EQUIPO MEDICO, PRECIS.,	3	5	3	1	26	1	1	102
34 FABRIC. VEHICULOS MOTOR, REMOLQ	7	133	124	2	18	18	1	254
35 FABRIC. OTRO MATERIAL DE TRANSF	1	30	31	1	24	14	4	169
36 FABRIC. MUEBLES, OTRAS IND. MAI	9	31	30	1	9	130	3	419
37 RECICLAJE	4	3	2					40
40 PRODUC. DISTRIB. ENERGIA ELECT.,		3	1		22			44
41 CAPTACION, DEPUR. Y DISTRIB. DE	1	7	9	3	7			39
<b>INDUSTRIA</b>	<b>141</b>	<b>886</b>	<b>894</b>	<b>25</b>	<b>419</b>	<b>875</b>	<b>95</b>	<b>6.324</b>
<b>CONSTRUCCION</b>	<b>111</b>	<b>121</b>	<b>99</b>	<b>13</b>	<b>354</b>	<b>1.687</b>	<b>163</b>	<b>7.457</b>
50 VENTA, MANTEN. REPAR. VEHICULOS	27	74	74	3	74	360	6	1.469
51 COMERCIO AL POR MAYOR E INTERME	60	102	95	3	97	140	183	2.906
52 COMERC. POR MENOR, REPAR. ENSEI	55	43	56	1	78	376	65	2.777
55 HOSTELERIA	50	47	32	2	19	185	38	3.081
60 TRANSPORTE TERRESTRE POR TUBER	37	114	76	6	8	20	15	2.323
61 TRANSPORTE MARIT. CABOTAJE					1			21
62 TRANSPORTE AEREO Y ESPACIAL	2	1	1		8			38
63 ACTIV. ANEXAS TRANSPORTE, AGENC	13	46	39	1	23	5	10	508
64 CORREOS Y TELECOMUNICACIONES	5		4		8	5	5	320
65 INTERMED. FINANCIERA, EXCEPTO SI	2	11	49		106		4	303
66 SEGUROS Y PLANES DE PENSIONES	1	2	3		8	1		69
67 ACTIVIDADES AUX. INTERMEDIACION					13	3	2	59
70 ACTIVIDADES INMOBILIARIAS	6	3	4		11	6	30	460
71 ALQUILER MAQUIN. Y EQUIPO SIN C	6	10	6		6	8	7	356
72 ACTIVIDADES INFORMATICAS	8	4	3	1	145	6	3	561
73 INVESTIGACION Y DESARROLLO		2	2	1	56			52
74 OTRAS ACTIVIDADES EMPRESARIALES	131	57	65	2	532	53	66	2.667
75 ADMON. PUBLICA, DEFENSA Y SEGUR	8	65	62	16	24	331	66	153
80 EDUCACION	12	25	33	1	191	154	40	207
85 ACTIV. SANITARIAS/VETERINARIAS	134	26	41	1	101	37	237	499
90 ACTIV. SANEAMIENTO PUBLICO	11	40	44	6	7	8		166
91 ACTIVIDADES ASOCIATIVAS	16	3	6		3	13	28	134
92 ACTIV. RECREATIVAS, CULTURALES	8	12	9		32	16	1.415	595
93 ACTIV. DIVERSAS DE SERVICIOS PI	27	3	1		10	16	49	251
95 HOGARES QUE EMPLEAN PERSONAL	4	8	8	1			20	72
99 ORGANISMOS EXTRATERRITORIALES								4
<b>SERVICIOS</b>	<b>623</b>	<b>698</b>	<b>713</b>	<b>45</b>	<b>1.561</b>	<b>1.743</b>	<b>2.289</b>	<b>20.051</b>
<b>TOTAL ACTIVIDAD ECONOMICA</b>	<b>890</b>	<b>1.719</b>	<b>1.717</b>	<b>84</b>	<b>2.346</b>	<b>4.331</b>	<b>3.189</b>	<b>34.507</b>

**2.4.2M CONTRATOS DE TRABAJO SEGUN TIPO DE CONTRATO POR SECTOR Y DIVISION DE ACTIVIDAD ECONOMICA. MUJERES. MES**

**ABRIL 2007**

	TOTAL	CONTRATOS INICIALES						
		TOTAL	INDEFINIDO ORDINARIO (Bonif. / No Bonif.)	INDEFINIDO FOMENTO DE LA CONTRATACION INDEFINIDA	MINUSVALIDOS	OBRA O SERVICIO	EVENT. CIRC. PROD.	INTERINIDAD
01 AGRICULT., GANADERIA, CAZA	51.462	51.245	312	69		20.642	29.514	56
02 SELVICULT., EXPLOTACION FORESTAL	891	888	39	3		547	265	18
05 PESCA, ACUICULTURA Y ACTIV. RELACI	119	109	9	1		41	53	2
<b>AGRICULTURA Y PESCA</b>	<b>52.472</b>	<b>52.242</b>	<b>360</b>	<b>73</b>		<b>21.230</b>	<b>29.832</b>	<b>76</b>
10 EXTRAC. AGLOMER. ANTRACITA, HULLA	3	2	1				1	
11 EXTRAC. PETROLEO Y GAS NATURAL	10	9	1	1		4	2	
12 EXTRAC. MINERALES URANIO Y TORIO								
13 EXTRAC. MINERALES METALICOS	5	5	1				1	3
14 EXTRAC. MINERALES NO METAL. NI ENEF	96	83	8	6		26	37	4
15 INDUSTRIAS PRODUC. ALIMENT. Y BEBI	12.164	11.407	685	263	19	3.919	5.840	550
16 INDUSTRIA DEL TABACO	12	12				11	1	
17 INDUSTRIA TEXTIL	1.189	1.076	87	63	3	289	552	58
18 INDUSTRIA CONFEC. Y PELETERIA	2.448	2.335	249	85	4	1.116	800	58
19 CUERO, MARROQUINERIA, ZAPATERIA	1.262	1.200	70	41		185	878	12
20 INDUSTRIA MADERA, CORCHO, CESTERIA	651	543	42	10	2	132	318	22
21 INDUSTRIA DEL PAPEL	399	342	33	10		91	171	29
22 EDICION, ARTES GRAF., REPROD. SOPORTE	2.930	2.676	290	108	2	530	1.461	129
23 COQUERIAS, REFINO PETROLEO	19	18	1			5	1	7
24 INDUSTRIA QUIMICA	1.411	1.262	208	41	1	243	618	111
25 CAUCHO Y MATERIAS PLASTICAS	1.409	1.238	81	49	1	253	739	92
26 FABRIC. OTROS PRODUCTOS NO METALIC	1.115	978	79	26	2	163	607	63
27 METALURGIA	276	239	23	16		36	116	25
28 FABRIC. PRODUCT. METAL. EXCEPTO MAQ.	1.993	1.749	156	104	3	344	962	108
29 INDUS. CONSTRUC. MAQUINARIA Y EQUIPC	960	879	168	31	1	195	401	52
30 FABRIC. MAQUINAS OFICINAS Y EQUIPOS	117	112	1	2		13	96	
31 FABRIC. MAQUINARIA Y MATERIAL ELEC	855	773	48	28		111	506	56
32 FABRIC. EQUIPO Y APARATOS RADIO, TV	204	162	9	4		49	82	12
33 FABRIC. EQUIPO MEDICO, PRECIS., OPT	355	293	65	13		24	157	16
34 FABRIC. VEHICULOS MOTOR, REMOLQUES	1.167	1.066	31	23		94	711	128
35 FABRIC. OTRO MATERIAL DE TRANSPORT	300	263	29	7		98	104	13
36 FABRIC. MUEBLES, OTRAS IND. MANUF.	1.457	1.310	111	63	6	232	810	50
37 RECICLAJE	90	85	4	3		19	39	15
40 PRODUC. DISTRIB. ENERGIA ELECT., GAS	96	80	21	7		6	30	10
41 CAPTACION, DEPUR. Y DISTRIB. DE AGU	272	257	29	5		67	87	51
<b>INDUSTRIA</b>	<b>33.265</b>	<b>30.454</b>	<b>2.531</b>	<b>1.009</b>	<b>44</b>	<b>8.255</b>	<b>16.128</b>	<b>1.674</b>
<b>CONSTRUCCION</b>	<b>15.462</b>	<b>14.534</b>	<b>1.152</b>	<b>341</b>	<b>18</b>	<b>6.159</b>	<b>6.245</b>	<b>267</b>
50 VENTA, MANTEN. REPAR. VEHICULOS DE	3.099	2.716	373	126	4	197	1.640	296
51 COMERCIO AL POR MAYOR E INTERMEDIA	17.789	16.099	2.134	622	13	3.949	8.243	815
52 COMERC. POR MENOR, REPAR. ENSERES	60.655	54.842	7.309	3.447	67	4.799	31.723	6.120
55 HOSTELERIA	87.559	83.104	6.626	2.825	31	8.820	58.882	5.450
60 TRANSPORTE TERRESTRE POR TUBERIAS	3.292	2.978	438	133	3	655	1.454	246
61 TRANSPORTE MARIT. CABOTAJE	281	274	15	4		83	112	60
62 TRANSPORTE AEREO Y ESPACIAL	691	656	35	5		102	378	112
63 ACTIV. ANEXAS TRANSPORTE, AGENCIAS	7.660	7.184	624	150	1	1.622	4.251	458
64 CORREOS Y TELECOMUNICACIONES	8.748	8.482	286	67	7	963	3.152	3.972
65 INTERMED. FINANCIERA, EXCEPTO SEGU	2.903	2.463	393	182		303	855	524
66 SEGUROS Y PLANES DE PENSIONES	672	578	155	38		77	161	125
67 ACTIVIDADES AUX. AINTERMEDIACION FI	1.111	958	239	128	2	120	381	59
70 ACTIVIDADES INMOBILIARIAS	6.683	5.918	1.113	445	15	820	3.249	193
71 ALQUILER MAQUIN. Y EQUIPO SIN OPEF	1.489	1.324	138	49	4	343	707	57
72 ACTIVIDADES INFORMATICAS	3.452	3.137	764	188	3	1.073	963	63
73 INVESTIGACION Y DESARROLLO	887	840	87	25		502	105	51
74 OTRAS ACTIVIDADES EMPRESARIALES	193.110	189.452	5.448	2.038	93	74.541	85.153	21.155
75 ADMON. PUBLICA, DEFENSA Y SEGURIDAD	21.247	21.062	424	36		8.436	6.561	5.061
80 EDUCACION	17.605	17.137	706	232	9	8.647	3.452	3.447
85 ACTIV. SANITARIAS/VETERINAR SERVIC	53.880	51.426	1.948	762	30	5.845	15.880	24.684
90 ACTIV. SANEAMIENTO PUBLICO	2.450	2.389	63	8		601	1.163	537
91 ACTIVIDADES ASOCIATIVAS	6.111	5.813	315	105	4	2.668	1.888	645
92 ACTIV. RECREATIVAS, CULTURALES Y D	18.009	17.391	1.089	327	6	6.463	7.990	1.010
93 ACTIV. DIVERSAS DE SERVICIOS PERSO	11.502	10.473	955	600	6	1.684	6.369	546
95 HOGARES QUE EMPLEAN PERSONAL	820	786	117	20		123	228	79
99 ORGANISMOS EXTRATERRITORIALES	36	34	9			5	10	9
<b>SERVICIOS</b>	<b>531.741</b>	<b>507.516</b>	<b>31.803</b>	<b>12.562</b>	<b>298</b>	<b>133.441</b>	<b>244.950</b>	<b>75.774</b>
<b>TOTAL ACTIVIDAD ECONOMICA</b>	<b>632.940</b>	<b>604.746</b>	<b>35.846</b>	<b>13.985</b>	<b>360</b>	<b>169.085</b>	<b>297.155</b>	<b>77.791</b>

**2.4.2M CONTRATOS DE TRABAJO SEGUN TIPO DE CONTRATO POR SECTOR Y DIVISION DE ACTIVIDAD ECONOMICA. MUJERES. MES (Continuación)**

**ABRIL 2007**

	CONTRATOS INICIALES						CONV. EN INDEF.	
	TEMPORAL MINUSVALIDOS	RELEVO	JUBILAC. PARCIAL	SUST. JUBILAC. 64 AÑOS	PRACTICAS	FORMAC.		OTROS CONTRATOS
01 AGRICULT., GANADERIA, CAZA		5	2		6	3	636	217
02 SELVICULT., EXPLOTACION FORESTAL					3	2	11	3
05 PESCA, ACUICULTURA Y ACTIV. REL.		2			1			10
<b>AGRICULTURA Y PESCA</b>		<b>7</b>	<b>2</b>		<b>10</b>	<b>5</b>	<b>647</b>	<b>230</b>
10 EXTRAC. AGLOMER. ANTRACITA, HULLA								1
11 EXTRAC. PETROLEO Y GAS NATURAL			1					1
12 EXTRAC. MINERALES URANIO Y TORIO								
13 EXTRAC. MINERALES METALICOS								
14 EXTRAC. MINERALES NO METAL. NI F.		1			1			13
15 INDUSTRIAS PRODUC. ALIMENT. Y F.	7	27	7	1	33	45	11	757
16 INDUSTRIA DEL TABACO								
17 INDUSTRIA TEXTIL	4	7	6	1	4	2		113
18 INDUSTRIA CONFEC. Y PELETERIA	6	4	1		1	11		113
19 CUERO, MARROQUINERIA, ZAPATERIA	4	1	1		2	6		62
20 INDUSTRIA MADERA, CORCHO, CESTERIA	2	3		1	10	1		108
21 INDUSTRIA DEL PAPEL	3	1	2			2		57
22 EDICION, ARTES GRAF., REPROD. SOPR.	2	11	3	1	18	9	112	254
23 COQUERIAS, REFINO PETROLEO		2	2					1
24 INDUSTRIA QUIMICA		10	3		23	2	2	149
25 CAUCHO Y MATERIAS PLASTICAS	3	10	1		4	5		171
26 FABRIC. OTROS PRODUCTOS NO METAL.		12	2		20	4		137
27 METALURGIA		10	5		8			37
28 FABRIC. PRODUCT. METAL. EXCEPTO METALES	2	20	2		32	16		244
29 INDUS. CONSTRUCC. MAQUINARIA Y EQUIP.	1	12	2	1	13	2		81
30 FABRIC. MAQUINAS OFICINAS Y EQUIP.								5
31 FABRIC. MAQUINARIA Y MATERIAL EL.		9	1		10	4		82
32 FABRIC. EQUIPO Y APARATOS RADIOELECTR.			2		4			42
33 FABRIC. EQUIPO MEDICO, PRECIS., OPT.	2	1	1		12	2		62
34 FABRIC. VEHICULOS MOTOR, REMOLQUES	4	54	10	1	10			101
35 FABRIC. OTRO MATERIAL DE TRANSPORT.		2			10			37
36 FABRIC. MUEBLES, OTRAS IND. MANUFACT.	2	7	2		10	17		147
37 RECICLAJE	3		1		1			5
40 PRODUC. DISTRIB. ENERGIA ELECTR., GAS					6			16
41 CAPTACION, DEPUR. Y DISTRIB. DE AGUA		2	2		13	1		15
<b>INDUSTRIA</b>	<b>45</b>	<b>206</b>	<b>57</b>	<b>6</b>	<b>245</b>	<b>129</b>	<b>125</b>	<b>2.811</b>
<b>CONSTRUCCION</b>	<b>13</b>	<b>8</b>	<b>2</b>	<b>1</b>	<b>191</b>	<b>85</b>	<b>52</b>	<b>928</b>
50 VENTA, MANTEN. REPAR. VEHICULOS	3	13	2		31	30	1	383
51 COMERCIO AL POR MAYOR E INTERMED.	20	30	9		86	49	129	1.690
52 COMERC. POR MENOR, REPAR. ENSEÑANZA	48	59	36	5	188	981	60	5.813
55 HOSTELERIA	31	38	19		50	267	65	4.455
60 TRANSPORTE TERRESTRE POR TUBERIA	2	17	3	4	16	7		314
61 TRANSPORTE MARIT. CABOTAJE								7
62 TRANSPORTE AEREO Y ESPACIAL	2				22			35
63 ACTIV. ANEXAS TRANSPORTE, AGENCIAS	6	17	2	1	35	6	11	476
64 CORREOS Y TELECOMUNICACIONES	6				9	10	10	266
65 INTERMED. FINANCIERA, EXCEPTO SEGUROS		23	6	1	176			440
66 SEGUROS Y PLANES DE PENSIONES	1	1	3		14	2	1	94
67 ACTIVIDADES AUX. INTERMEDIACION	1				18	10		153
70 ACTIVIDADES INMOBILIARIAS	10	5	2		24	15	27	765
71 ALQUILER MAQUIN. Y EQUIPO SIN OPERAR			1		17	7	1	165
72 ACTIVIDADES INFORMATICAS	2	1			78	2		315
73 INVESTIGACION Y DESARROLLO	1	2			64	1	2	47
74 OTRAS ACTIVIDADES EMPRESARIALES	91	67	54	2	682	73	55	3.658
75 ADMON. PUBLICA, DEFENSA Y SEGURIDAD	1	66	45	24	55	274	79	185
80 EDUCACION	6	74	52		244	172	96	468
85 ACTIV. SANITARIAS/VETERINARIAS/SEGUROS	89	90	63	13	479	63	1.480	2.454
90 ACTIV. SANEAMIENTO PUBLICO	4	6		1	5	1		61
91 ACTIVIDADES ASOCIATIVAS	8	3	1		28	29	119	298
92 ACTIV. RECREATIVAS, CULTURALES	9	2	3		42	11	439	618
93 ACTIV. DIVERSAS DE SERVICIOS PERSONALES	31		1	1	98	159	23	1.029
95 HOGARES QUE EMPLEAN PERSONAL		3	1				215	34
99 ORGANISMOS EXTRATERRITORIALES		1						2
<b>SERVICIOS</b>	<b>372</b>	<b>518</b>	<b>303</b>	<b>52</b>	<b>2.461</b>	<b>2.169</b>	<b>2.813</b>	<b>24.225</b>
<b>TOTAL ACTIVIDAD ECONOMICA</b>	<b>430</b>	<b>739</b>	<b>364</b>	<b>59</b>	<b>2.907</b>	<b>2.388</b>	<b>3.637</b>	<b>28.194</b>

## 2.5M CONTRATOS DE TRABAJO SEGUN NÚMERO DE TRABAJADORES DE LA EMPRESA CONTRATANTE. MES

ABRIL 2007

	TOTAL	DE 1 A 25	DE 26 A 50	DE 51 A 100	DE 101 A 500	DE 501 A 1.000	DE 1.001 A 10.000	DE MAS DE 10.000	SIN DATO
<b>AMBOS SEXOS</b>									
INDEFINIDO ORDINARIO (Bonif. / No Bonif.)	78.741	40.300	8.254	6.883	11.626	3.568	6.242	41	1.827
INDEFINIDO FOMENTO DE LA CONTRATACIÓN INDEFINIDA	26.377	16.119	2.394	1.766	2.860	735	1.499	59	945
MINUSVALIDOS	1.112	692	101	70	143	37	33		36
OBRA O SERVICIO	497.573	221.190	67.280	60.473	96.936	24.058	22.316	40	5.280
EVENTUAL CIRCUNSTANCIAS DE LA PRODUCCION	591.158	259.169	63.480	59.339	117.375	33.832	51.510	732	5.721
INTERINIDAD	103.518	11.387	7.519	11.056	37.775	13.676	21.835	152	118
TEMPORAL MINUSVALIDOS	1.320	587	161	143	246	75	92	1	15
RELEVO	2.458	509	331	301	666	212	344	93	2
JUBILACION PARCIAL	2.081	389	248	249	570	221	341	62	1
SUST. JUBILACION 64 AÑOS	143	31	23	11	35	16	26		1
PRACTICAS	5.253	2.161	491	484	1.258	294	516	6	43
FORMACION	6.719	5.359	453	231	209	23	4	1	439
OTROS CONTRATOS	6.826	2.893	692	419	1.395	360	336	1	730
<b>TOTAL CONTRATOS INICIALES</b>	<b>1.323.279</b>	<b>560.786</b>	<b>151.427</b>	<b>141.425</b>	<b>271.094</b>	<b>77.107</b>	<b>105.094</b>	<b>1.188</b>	<b>15.158</b>
<b>CONVERTIDOS EN INDEFINIDOS</b>	<b>62.701</b>	<b>34.548</b>	<b>8.456</b>	<b>6.184</b>	<b>9.191</b>	<b>1.784</b>	<b>2.405</b>	<b>93</b>	<b>40</b>
<b>TOTAL CONTRATOS</b>	<b>1.385.980</b>	<b>595.334</b>	<b>159.883</b>	<b>147.609</b>	<b>280.285</b>	<b>78.891</b>	<b>107.499</b>	<b>1.281</b>	<b>15.198</b>
<b>HOMBRES</b>									
INDEFINIDO ORDINARIO (Bonif. / No Bonif.)	42.895	22.353	4.792	3.975	6.030	1.749	2.985	14	997
INDEFINIDO FOMENTO DE LA CONTRATACIÓN INDEFINIDA	12.392	7.681	1.237	928	1.273	300	493	22	458
MINUSVALIDOS	752	490	72	53	79	17	19		22
OBRA O SERVICIO	328.488	160.434	46.503	39.830	52.979	12.992	11.707	5	4.038
EVENTUAL CIRCUNSTANCIAS DE LA PRODUCCION	294.003	132.942	32.322	28.221	54.420	16.203	26.272	473	3.150
INTERINIDAD	25.727	2.805	1.877	2.724	9.325	3.497	5.404	48	47
TEMPORAL MINUSVALIDOS	890	415	125	94	150	43	54	1	8
RELEVO	1.719	391	251	213	465	145	200	52	2
JUBILACION PARCIAL	1.717	344	210	201	473	185	256	48	
SUST. JUBILACION 64 AÑOS	84	22	16	10	19	8	9		
PRACTICAS	2.346	860	244	247	594	137	243	4	17
FORMACION	4.331	3.607	197	122	77	16	2	1	309
OTROS CONTRATOS	3.189	1.593	380	120	396	79	47		574
<b>TOTAL CONTRATOS INICIALES</b>	<b>718.533</b>	<b>333.937</b>	<b>88.226</b>	<b>76.738</b>	<b>126.280</b>	<b>35.371</b>	<b>47.691</b>	<b>668</b>	<b>9.622</b>
<b>CONVERTIDOS EN INDEFINIDOS</b>	<b>34.507</b>	<b>19.236</b>	<b>5.153</b>	<b>3.619</b>	<b>4.702</b>	<b>791</b>	<b>946</b>	<b>46</b>	<b>14</b>
<b>TOTAL CONTRATOS</b>	<b>753.040</b>	<b>353.173</b>	<b>93.379</b>	<b>80.357</b>	<b>130.982</b>	<b>36.162</b>	<b>48.637</b>	<b>714</b>	<b>9.636</b>
<b>MUJERES</b>									
INDEFINIDO ORDINARIO (Bonif. / No Bonif.)	35.846	17.947	3.462	2.908	5.596	1.819	3.257	27	830
INDEFINIDO FOMENTO DE LA CONTRATACIÓN INDEFINIDA	13.985	8.438	1.157	838	1.587	435	1.006	37	487
MINUSVALIDOS	360	202	29	17	64	20	14		14
OBRA O SERVICIO	169.085	60.756	20.777	20.643	43.957	11.066	10.609	35	1.242
EVENTUAL CIRCUNSTANCIAS DE LA PRODUCCION	297.155	126.227	31.158	31.118	62.955	17.629	25.238	259	2.571
INTERINIDAD	77.791	8.582	5.642	8.332	28.450	10.179	16.431	104	71
TEMPORAL MINUSVALIDOS	430	172	36	49	96	32	38		7
RELEVO	739	118	80	88	201	67	144	41	
JUBILACION PARCIAL	364	45	38	48	97	36	85	14	1
SUST. JUBILACION 64 AÑOS	59	9	7	1	16	8	17		1
PRACTICAS	2.907	1.301	247	237	664	157	273	2	26
FORMACION	2.388	1.752	256	109	132	7	2		130
OTROS CONTRATOS	3.637	1.300	312	299	999	281	289	1	156
<b>TOTAL CONTRATOS INICIALES</b>	<b>604.746</b>	<b>226.849</b>	<b>63.201</b>	<b>64.687</b>	<b>144.814</b>	<b>41.736</b>	<b>57.403</b>	<b>520</b>	<b>5.536</b>
<b>CONVERTIDOS EN INDEFINIDOS</b>	<b>28.194</b>	<b>15.312</b>	<b>3.303</b>	<b>2.565</b>	<b>4.489</b>	<b>993</b>	<b>1.459</b>	<b>47</b>	<b>26</b>
<b>TOTAL CONTRATOS</b>	<b>632.940</b>	<b>242.161</b>	<b>66.504</b>	<b>67.252</b>	<b>149.303</b>	<b>42.729</b>	<b>58.862</b>	<b>567</b>	<b>5.562</b>

**2.6M CONTRATOS DE TRABAJO SEGÚN DURACIÓN POR SEXO Y TIPO DE CONTRATO. MES**

**ABRIL 2007**

	TOTAL	≤ 7 DIAS	> 7 Y ≤ 15 DIAS	>15 DIAS Y ≤ 1 MES	> 1 Y ≤ 3 MESES	> 3 Y ≤ 6 MESES	> 6 Y ≤ 12 MESES	> 12 MESES	INDETERMINADOS	INDEFINIDOS	DURACIÓN MEDIA EN DIAS
<b>AMBOS SEXOS</b>											
INDEFINIDO ORDINARIO (Bonif. / No Bonif.)	78.741									78.741	
INDEFINIDO FOMENTO DE LA CONTRATACIÓN I	26.377									26.377	
MINUSVALIDOS	1.112									1.112	
OBRA O SERVICIO	497.573	27.327	7.809	6.503	10.883	7.104	6.684	1.505	429.758		79,31
EVENTUAL CIRCUNSTANCIAS DE LA PRODUCCION	591.158	173.582	42.359	83.809	153.680	117.687	19.948	93			67,95
INTERINIDAD	103.518	23.958	5.853	4.633	3.863	3.333	1.105	236	60.537		32,00
TEMPORAL MINUSVALIDOS	1.320						1.232	88			371,65
RELEVO	2.458	7		1	11	30	82	2.327			1.353,64
JUBILACION PARCIAL	2.081	3		1	1	6	25	1.866	179		1.484,00
SUST. JUBILACION 64 AÑOS	143						133	10			361,91
PRACTICAS	5.253					3.399	1.392	462			264,42
FORMACION	6.719					5.863	774	82			197,50
OTROS CONTRATOS	6.826	2.046	263	433	251	683	183	55	2.912		63,15
<b>TOTAL CONTRATOS INICIALES</b>	<b>1.323.279</b>	<b>226.923</b>	<b>56.284</b>	<b>95.380</b>	<b>168.689</b>	<b>138.105</b>	<b>31.558</b>	<b>6.724</b>	<b>493.386</b>	<b>106.230</b>	<b>78,18</b>
<b>CONVERTIDOS EN INDEFINIDOS</b>	<b>62.701</b>									<b>62.701</b>	
<b>TOTAL CONTRATOS</b>	<b>1.385.980</b>	<b>226.923</b>	<b>56.284</b>	<b>95.380</b>	<b>168.689</b>	<b>138.105</b>	<b>31.558</b>	<b>6.724</b>	<b>493.386</b>	<b>168.931</b>	<b>78,18</b>
<b>HOMBRES</b>											
INDEFINIDO ORDINARIO (Bonif. / No Bonif.)	42.895									42.895	
INDEFINIDO FOMENTO DE LA CONTRATACIÓN I	12.392									12.392	
MINUSVALIDOS	752									752	
OBRA O SERVICIO	328.488	12.195	2.839	3.115	4.808	3.248	3.116	1.051	298.116		92,68
EVENTUAL CIRCUNSTANCIAS DE LA PRODUCCION	294.003	78.991	18.084	44.585	80.066	61.246	10.968	63			72,27
INTERINIDAD	25.727	5.030	1.509	1.340	1.085	642	358	82	15.681		38,22
TEMPORAL MINUSVALIDOS	890						830	60			372,78
RELEVO	1.719	6		1	7	18	55	1.632			1.349,95
JUBILACION PARCIAL	1.717	3		1		4	18	1.548	143		1.490,53
SUST. JUBILACION 64 AÑOS	84						78	6			361,51
PRACTICAS	2.346					1.468	655	223			270,59
FORMACION	4.331					3.826	444	61			196,00
OTROS CONTRATOS	3.189	1.180	109	198	78	326	52	37	1.209		56,84
<b>TOTAL CONTRATOS INICIALES</b>	<b>718.533</b>	<b>97.405</b>	<b>22.541</b>	<b>49.240</b>	<b>86.044</b>	<b>70.778</b>	<b>16.574</b>	<b>4.763</b>	<b>315.149</b>	<b>56.039</b>	<b>89,45</b>
<b>CONVERTIDOS EN INDEFINIDOS</b>	<b>34.507</b>									<b>34.507</b>	
<b>TOTAL CONTRATOS</b>	<b>753.040</b>	<b>97.405</b>	<b>22.541</b>	<b>49.240</b>	<b>86.044</b>	<b>70.778</b>	<b>16.574</b>	<b>4.763</b>	<b>315.149</b>	<b>90.546</b>	<b>89,45</b>
<b>MUJERES</b>											
INDEFINIDO ORDINARIO (Bonif. / No Bonif.)	35.846									35.846	
INDEFINIDO FOMENTO DE LA CONTRATACIÓN I	13.985									13.985	
MINUSVALIDOS	360									360	
OBRA O SERVICIO	169.085	15.132	4.970	3.388	6.075	3.856	3.568	454	131.642		68,46
EVENTUAL CIRCUNSTANCIAS DE LA PRODUCCION	297.155	94.591	24.275	39.224	73.614	56.441	8.980	30			63,67
INTERINIDAD	77.791	18.928	4.344	3.293	2.778	2.691	747	154	44.856		30,10
TEMPORAL MINUSVALIDOS	430						402	28			369,32
RELEVO	739	1			4	12	27	695			1.362,24
JUBILACION PARCIAL	364				1	2	7	318	36		1.452,65
SUST. JUBILACION 64 AÑOS	59						55	4			362,47
PRACTICAS	2.907					1.931	737	239			259,44
FORMACION	2.388					2.037	330	21			200,22
OTROS CONTRATOS	3.637	866	154	235	173	357	131	18	1.703		69,61
<b>TOTAL CONTRATOS INICIALES</b>	<b>604.746</b>	<b>129.518</b>	<b>33.743</b>	<b>46.140</b>	<b>82.645</b>	<b>67.327</b>	<b>14.984</b>	<b>1.961</b>	<b>178.237</b>	<b>50.191</b>	<b>67,77</b>
<b>CONVERTIDOS EN INDEFINIDOS</b>	<b>28.194</b>									<b>28.194</b>	
<b>TOTAL CONTRATOS</b>	<b>632.940</b>	<b>129.518</b>	<b>33.743</b>	<b>46.140</b>	<b>82.645</b>	<b>67.327</b>	<b>14.984</b>	<b>1.961</b>	<b>178.237</b>	<b>78.385</b>	<b>67,77</b>

## 2.7M CONTRATOS DE TRABAJO SEGÚN TIPO DE JORNADA POR SEXO Y TIPO DE CONTRATO. MES

ABRIL 2007

	TOTAL	JORNADA PARCIAL	JORNADA COMPLETA	FIJOS DISCONTINUOS
<b>AMBOS SEXOS</b>				
INDEFINIDO ORDINARIO (Bonif. / No Bonif.)	78.741	16.868	52.590	9.283
INDEFINIDO FOMENTO DE LA CONTRATACIÓN INDEFINIDA	26.377	5.959	18.685	1.733
MINUSVALIDOS	1.112	210	868	34
OBRA O SERVICIO	497.573	98.860	398.713	
EVENTUAL CIRCUNSTANCIAS DE LA PRODUCCION	591.158	137.362	453.796	
INTERINIDAD	103.518	29.581	73.937	
TEMPORAL MINUSVALIDOS	1.320	297	1.023	
RELEVO	2.458	475	1.983	
JUBILACION PARCIAL	2.081	2.081		
SUST. JUBILACION 64 AÑOS	143		143	
PRACTICAS	5.253	687	4.566	
FORMACION	6.719		6.719	
OTROS CONTRATOS	6.826		6.826	
<b>TOTAL CONTRATOS INICIALES</b>	<b>1.323.279</b>	<b>292.380</b>	<b>1.019.849</b>	<b>11.050</b>
<b>CONVERTIDOS EN INDEFINIDOS</b>	<b>62.701</b>	<b>11.769</b>	<b>49.577</b>	<b>1.355</b>
<b>TOTAL CONTRATOS</b>	<b>1.385.980</b>	<b>304.149</b>	<b>1.069.426</b>	<b>12.405</b>
<b>HOMBRES</b>				
INDEFINIDO ORDINARIO (Bonif. / No Bonif.)	42.895	6.034	32.297	4.564
INDEFINIDO FOMENTO DE LA CONTRATACIÓN INDEFINIDA	12.392	1.610	10.131	651
MINUSVALIDOS	752	83	650	19
OBRA O SERVICIO	328.488	37.753	290.735	
EVENTUAL CIRCUNSTANCIAS DE LA PRODUCCION	294.003	47.729	246.274	
INTERINIDAD	25.727	3.787	21.940	
TEMPORAL MINUSVALIDOS	890	146	744	
RELEVO	1.719	200	1.519	
JUBILACION PARCIAL	1.717	1.717		
SUST. JUBILACION 64 AÑOS	84		84	
PRACTICAS	2.346	178	2.168	
FORMACION	4.331		4.331	
OTROS CONTRATOS	3.189		3.189	
<b>TOTAL CONTRATOS INICIALES</b>	<b>718.533</b>	<b>99.237</b>	<b>614.062</b>	<b>5.234</b>
<b>CONVERTIDOS EN INDEFINIDOS</b>	<b>34.507</b>	<b>3.486</b>	<b>30.491</b>	<b>530</b>
<b>TOTAL CONTRATOS</b>	<b>753.040</b>	<b>102.723</b>	<b>644.553</b>	<b>5.764</b>
<b>MUJERES</b>				
INDEFINIDO ORDINARIO (Bonif. / No Bonif.)	35.846	10.834	20.293	4.719
INDEFINIDO FOMENTO DE LA CONTRATACIÓN INDEFINIDA	13.985	4.349	8.554	1.082
MINUSVALIDOS	360	127	218	15
OBRA O SERVICIO	169.085	61.107	107.978	
EVENTUAL CIRCUNSTANCIAS DE LA PRODUCCION	297.155	89.633	207.522	
INTERINIDAD	77.791	25.794	51.997	
TEMPORAL MINUSVALIDOS	430	151	279	
RELEVO	739	275	464	
JUBILACION PARCIAL	364	364		
SUST. JUBILACION 64 AÑOS	59		59	
PRACTICAS	2.907	509	2.398	
FORMACION	2.388		2.388	
OTROS CONTRATOS	3.637		3.637	
<b>TOTAL CONTRATOS INICIALES</b>	<b>604.746</b>	<b>193.143</b>	<b>405.787</b>	<b>5.816</b>
<b>CONVERTIDOS EN INDEFINIDOS</b>	<b>28.194</b>	<b>8.283</b>	<b>19.086</b>	<b>825</b>
<b>TOTAL CONTRATOS</b>	<b>632.940</b>	<b>201.426</b>	<b>424.873</b>	<b>6.641</b>

### 3.1M CONTRATOS DE TRABAJO EN EL SECTOR AGRICULTURA SEGÚN EDAD POR SEXO Y TIPO DE CONTRATOS. MES

ABRIL 2007

TOTAL EDAD	DE 16 A 19 AÑOS	DE 20 A 24 AÑOS	DE 25 A 29 AÑOS	DE 30 A 34 AÑOS	DE 35 A 39 AÑOS	DE 40 A 44 AÑOS	DE 45 A 49 AÑOS	DE 50 A 54 AÑOS	DE 55 A 59 AÑOS	MAYOR DE 59 AÑOS	
<b>AMBOS SEXOS</b>											
INDEFINIDO ORDINARIO (Bonif. / No Bor)	2.307	43	193	338	445	374	334	259	170	108	43
INDEFINIDO FOMENTO DE LA CONTRATACIÓN	288	17	48	67	16	6	6	52	37	33	6
MINUSVALIDOS	21		2	1	1		5	5	5	2	
OBRA O SERVICIO	45.653	1.910	5.197	6.952	7.316	7.324	6.438	4.748	2.967	1.774	1.027
EVENTUAL CIRCUNSTANCIAS DE LA PRODUCCIÓN	67.418	2.613	5.797	8.091	9.114	9.945	10.323	9.519	5.982	3.707	2.327
INTERINIDAD	269	9	20	47	52	38	34	32	22	12	3
TEMPORAL MINUSVALIDOS	15	2	3	2			3	1	2	1	1
RELEVO	21		2	7	3	3	1	3	1	1	
JUBILACION PARCIAL	13										13
SUST. JUBILACION 64 AÑOS	1			1							
PRACTICAS	22		6	12	3	1					
FORMACION	31	27	2			1			1		
OTROS CONTRATOS	1.289	43	114	136	166	184	230	164	129	84	39
<b>TOTAL CONTRATOS INICIALES</b>	<b>117.348</b>	<b>4.664</b>	<b>11.384</b>	<b>15.654</b>	<b>17.116</b>	<b>17.876</b>	<b>17.374</b>	<b>14.783</b>	<b>9.316</b>	<b>5.722</b>	<b>3.459</b>
<b>CONVERTIDOS EN INDEFINIDOS</b>	<b>905</b>	<b>34</b>	<b>115</b>	<b>174</b>	<b>170</b>	<b>125</b>	<b>128</b>	<b>79</b>	<b>47</b>	<b>24</b>	<b>9</b>
<b>TOTAL CONTRATOS</b>	<b>118.253</b>	<b>4.698</b>	<b>11.499</b>	<b>15.828</b>	<b>17.286</b>	<b>18.001</b>	<b>17.502</b>	<b>14.862</b>	<b>9.363</b>	<b>5.746</b>	<b>3.468</b>
<b>HOMBRES</b>											
INDEFINIDO ORDINARIO (Bonif. / No Bor)	1.947	33	159	273	358	308	290	227	159	98	42
INDEFINIDO FOMENTO DE LA CONTRATACIÓN	215	14	36	52	10	3	3	38	30	25	4
MINUSVALIDOS	21		2	1	1		5	5	5	2	
OBRA O SERVICIO	24.423	1.143	2.743	3.823	3.897	3.549	3.181	2.679	1.769	1.054	585
EVENTUAL CIRCUNSTANCIAS DE LA PRODUCCIÓN	37.586	1.710	3.317	4.509	5.038	5.326	5.455	5.234	3.493	2.192	1.312
INTERINIDAD	193	7	12	30	32	29	23	27	19	11	3
TEMPORAL MINUSVALIDOS	15	2	3	2			3	1	2	1	1
RELEVO	14		1	5	2	2	1	2	1		
JUBILACION PARCIAL	11										11
SUST. JUBILACION 64 AÑOS	1			1							
PRACTICAS	12		3	9							
FORMACION	26	23	2						1		
OTROS CONTRATOS	642	29	62	56	69	90	102	86	79	54	15
<b>TOTAL CONTRATOS INICIALES</b>	<b>65.106</b>	<b>2.961</b>	<b>6.340</b>	<b>8.761</b>	<b>9.407</b>	<b>9.307</b>	<b>9.063</b>	<b>8.299</b>	<b>5.558</b>	<b>3.437</b>	<b>1.973</b>
<b>CONVERTIDOS EN INDEFINIDOS</b>	<b>675</b>	<b>25</b>	<b>84</b>	<b>127</b>	<b>126</b>	<b>96</b>	<b>97</b>	<b>57</b>	<b>36</b>	<b>21</b>	<b>6</b>
<b>TOTAL CONTRATOS</b>	<b>65.781</b>	<b>2.986</b>	<b>6.424</b>	<b>8.888</b>	<b>9.533</b>	<b>9.403</b>	<b>9.160</b>	<b>8.356</b>	<b>5.594</b>	<b>3.458</b>	<b>1.979</b>
<b>MUJERES</b>											
INDEFINIDO ORDINARIO (Bonif. / No Bor)	360	10	34	65	87	66	44	32	11	10	1
INDEFINIDO FOMENTO DE LA CONTRATACIÓN	73	3	12	15	6	3	3	14	7	8	2
MINUSVALIDOS											
OBRA O SERVICIO	21.230	767	2.454	3.129	3.419	3.775	3.257	2.069	1.198	720	442
EVENTUAL CIRCUNSTANCIAS DE LA PRODUCCIÓN	29.832	903	2.480	3.582	4.076	4.619	4.868	4.285	2.489	1.515	1.015
INTERINIDAD	76	2	8	17	20	9	11	5	3	1	
TEMPORAL MINUSVALIDOS											
RELEVO	7		1	2	1	1		1		1	
JUBILACION PARCIAL	2										2
SUST. JUBILACION 64 AÑOS											
PRACTICAS	10		3	3	3	1					
FORMACION	5	4				1					
OTROS CONTRATOS	647	14	52	80	97	94	128	78	50	30	24
<b>TOTAL CONTRATOS INICIALES</b>	<b>52.242</b>	<b>1.703</b>	<b>5.044</b>	<b>6.893</b>	<b>7.709</b>	<b>8.569</b>	<b>8.311</b>	<b>6.484</b>	<b>3.758</b>	<b>2.285</b>	<b>1.486</b>
<b>CONVERTIDOS EN INDEFINIDOS</b>	<b>230</b>	<b>9</b>	<b>31</b>	<b>47</b>	<b>44</b>	<b>29</b>	<b>31</b>	<b>22</b>	<b>11</b>	<b>3</b>	<b>3</b>
<b>TOTAL CONTRATOS</b>	<b>52.472</b>	<b>1.712</b>	<b>5.075</b>	<b>6.940</b>	<b>7.753</b>	<b>8.598</b>	<b>8.342</b>	<b>6.506</b>	<b>3.769</b>	<b>2.288</b>	<b>1.489</b>



### 3.2M CONTRATOS DE TRABAJO EN EL SECTOR AGRICULTURA SEGÚN NIVEL DE ESTUDIOS TERMINADOS POR SEXO Y TIPO DE CONTRATOS. MES

ABRIL 2007

	TOTAL	ANALFABETOS	ESTUDIOS PRIMARIOS	EST. SECUNDARIOS		EST. POSTSECUNDARIOS		
				PROGRAMAS F.P.	EDUCACION GENERAL	TEC. PROF. SU P.	PRIMER CICLO	SEGUNDO Y TERCER CICLO
<b>AMBOS SEXOS</b>								
INDEFINIDO ORDINARIO (Bonif. / No Bonif.)	2.307	457	540	59	1.147	37	23	44
INDEFINIDO FOMENTO DE LA CONTRATA	288	39	40	12	176	8	6	7
MINUSVALIDOS	21	3	2		15	1		
OBRA O SERVICIO	45.653	12.816	10.703	442	21.111	259	167	155
EVENTUAL CIRCUNSTANCIAS DE LA PI	67.418	8.133	19.244	1.214	37.801	647	253	126
INTERINIDAD	269	23	48	10	150	19	2	17
TEMPORAL MINUSVALIDOS	15		1	1	13			
RELEVO	21	1		1	15	2		2
JUBILACION PARCIAL	13	2	1		10			
SUST. JUBILACION 64 AÑOS	1				1			
PRACTICAS	22			1		5	7	9
FORMACION	31		6		25			
OTROS CONTRATOS	1.289	131	222	25	876	27	4	4
<b>TOTAL CONTRATOS INICIALES</b>	<b>117.348</b>	<b>21.605</b>	<b>30.807</b>	<b>1.765</b>	<b>61.340</b>	<b>1.005</b>	<b>462</b>	<b>364</b>
<b>CONVERTIDOS EN INDEFINIDOS</b>	<b>905</b>	<b>165</b>	<b>147</b>	<b>30</b>	<b>531</b>	<b>13</b>	<b>6</b>	<b>13</b>
<b>TOTAL CONTRATOS</b>	<b>118.253</b>	<b>21.770</b>	<b>30.954</b>	<b>1.795</b>	<b>61.871</b>	<b>1.018</b>	<b>468</b>	<b>377</b>
<b>HOMBRES</b>								
INDEFINIDO ORDINARIO (Bonif. / No Bonif.)	1.947	393	459	50	973	31	14	27
INDEFINIDO FOMENTO DE LA CONTRATA	215	26	32	7	140	4	2	4
MINUSVALIDOS	21	3	2		15	1		
OBRA O SERVICIO	24.423	6.610	5.958	259	11.265	162	90	79
EVENTUAL CIRCUNSTANCIAS DE LA PI	37.586	4.634	12.321	501	19.679	293	104	54
INTERINIDAD	193	16	32	7	114	16		8
TEMPORAL MINUSVALIDOS	15		1	1	13			
RELEVO	14	1		1	11	1		
JUBILACION PARCIAL	11	2	1		8			
SUST. JUBILACION 64 AÑOS	1				1			
PRACTICAS	12			1		2	4	5
FORMACION	26		5		21			
OTROS CONTRATOS	642	102	143	9	377	8	1	2
<b>TOTAL CONTRATOS INICIALES</b>	<b>65.106</b>	<b>11.787</b>	<b>18.954</b>	<b>836</b>	<b>32.617</b>	<b>518</b>	<b>215</b>	<b>179</b>
<b>CONVERTIDOS EN INDEFINIDOS</b>	<b>675</b>	<b>119</b>	<b>98</b>	<b>21</b>	<b>419</b>	<b>9</b>	<b>4</b>	<b>5</b>
<b>TOTAL CONTRATOS</b>	<b>65.781</b>	<b>11.906</b>	<b>19.052</b>	<b>857</b>	<b>33.036</b>	<b>527</b>	<b>219</b>	<b>184</b>
<b>MUJERES</b>								
INDEFINIDO ORDINARIO (Bonif. / No Bonif.)	360	64	81	9	174	6	9	17
INDEFINIDO FOMENTO DE LA CONTRATA	73	13	8	5	36	4	4	3
MINUSVALIDOS								
OBRA O SERVICIO	21.230	6.206	4.745	183	9.846	97	77	76
EVENTUAL CIRCUNSTANCIAS DE LA PI	29.832	3.499	6.923	713	18.122	354	149	72
INTERINIDAD	76	7	16	3	36	3	2	9
TEMPORAL MINUSVALIDOS								
RELEVO	7				4	1		2
JUBILACION PARCIAL	2				2			
SUST. JUBILACION 64 AÑOS								
PRACTICAS	10					3	3	4
FORMACION	5		1		4			
OTROS CONTRATOS	647	29	79	16	499	19	3	2
<b>TOTAL CONTRATOS INICIALES</b>	<b>52.242</b>	<b>9.818</b>	<b>11.853</b>	<b>929</b>	<b>28.723</b>	<b>487</b>	<b>247</b>	<b>185</b>
<b>CONVERTIDOS EN INDEFINIDOS</b>	<b>230</b>	<b>46</b>	<b>49</b>	<b>9</b>	<b>112</b>	<b>4</b>	<b>2</b>	<b>8</b>
<b>TOTAL CONTRATOS</b>	<b>52.472</b>	<b>9.864</b>	<b>11.902</b>	<b>938</b>	<b>28.835</b>	<b>491</b>	<b>249</b>	<b>193</b>

**3.3M CONTRATOS DE TRABAJO EN EL SECTOR AGRICULTURA SEGUN GRUPO PRINCIPAL DE OCUPACION DEL PUESTO POR SEXO Y TIPO DE CONTRATO. MES**

ABRIL 2007

	TOTAL	A. DIR. ADM. PUB Y EMP >= 10 AS.	B. GER. EMPR. < 10 ASAL.	C. GER. EMP. S IN ASAL.	D. TIT. SEG. Y TER. CICLO UNIV.	E. TIT. PRIMER CICLO UNIV.	F. TEC. Y PROF. DE APOYO	G. EMP. DE TIPO ADM.	H. TRAB. SERV. REST. Y PERS.	J. TR. SER. PR. Y SEGURIDAD	
<b>AMBOS SEXOS</b>											
INDEFINIDO ORDINARIO (Boni. / No Bonif	2.307		5	6		23	16	112	41	17	6
INDEFINIDO FOMENTO DE LA CONTRATACIÓN	288		2			4	3	11	15		3
MINUSVALIDOS	21								1		2
OBRA O SERVICIO	45.653		1	3		64	85	263	120	22	115
EVENTUAL CIRCUNSTANCIAS DE LA PRODUCCI	67.418		2	2		11	18	123	164	30	41
INTERINIDAD	269					14		34	7	9	19
TEMPORAL MINUSVALIDOS	15										
RELEVO	21							2	1		
JUBILACION PARCIAL	13							2			
SUST. JUBILACION 64 AÑOS	1										
PRACTICAS	22					8	7	4	2		
FORMACION	31					1			2		
OTROS CONTRATOS	1.289		1					15			1
<b>TOTAL CONTRATOS INICIALES</b>	<b>117.348</b>		<b>11</b>	<b>11</b>		<b>125</b>	<b>129</b>	<b>566</b>	<b>353</b>	<b>78</b>	<b>187</b>
<b>CONVERTIDOS EN INDEFINIDOS</b>	<b>905</b>			<b>1</b>		<b>9</b>	<b>2</b>	<b>17</b>	<b>24</b>	<b>3</b>	<b>4</b>
<b>TOTAL CONTRATOS</b>	<b>118.253</b>		<b>11</b>	<b>12</b>		<b>134</b>	<b>131</b>	<b>583</b>	<b>377</b>	<b>81</b>	<b>191</b>
<b>HOMBRES</b>											
INDEFINIDO ORDINARIO (Boni. / No Bonif	1.947		4	5		14	12	102	10	16	6
INDEFINIDO FOMENTO DE LA CONTRATACIÓN	215		2			3	2	8	3		3
MINUSVALIDOS	21								1		2
OBRA O SERVICIO	24.423		1	3		28	53	229	27	20	110
EVENTUAL CIRCUNSTANCIAS DE LA PRODUCCI	37.586		1	2		6	10	86	44	16	36
INTERINIDAD	193					7		28	1	8	17
TEMPORAL MINUSVALIDOS	15										
RELEVO	14							1			
JUBILACION PARCIAL	11										
SUST. JUBILACION 64 AÑOS	1										
PRACTICAS	12					4	4	1	2		
FORMACION	26					1					
OTROS CONTRATOS	642		1					13			1
<b>TOTAL CONTRATOS INICIALES</b>	<b>65.106</b>		<b>9</b>	<b>10</b>		<b>63</b>	<b>81</b>	<b>468</b>	<b>88</b>	<b>60</b>	<b>175</b>
<b>CONVERTIDOS EN INDEFINIDOS</b>	<b>675</b>					<b>6</b>	<b>1</b>	<b>10</b>	<b>9</b>	<b>2</b>	<b>4</b>
<b>TOTAL CONTRATOS</b>	<b>65.781</b>		<b>9</b>	<b>10</b>		<b>69</b>	<b>82</b>	<b>478</b>	<b>97</b>	<b>62</b>	<b>179</b>
<b>MUJERES</b>											
INDEFINIDO ORDINARIO (Boni. / No Bonif	360		1	1		9	4	10	31	1	
INDEFINIDO FOMENTO DE LA CONTRATACIÓN	73					1	1	3	12		
MINUSVALIDOS											
OBRA O SERVICIO	21.230					36	32	34	93	2	5
EVENTUAL CIRCUNSTANCIAS DE LA PRODUCCI	29.832		1			5	8	37	120	14	5
INTERINIDAD	76					7		6	6	1	2
TEMPORAL MINUSVALIDOS											
RELEVO	7							1	1		
JUBILACION PARCIAL	2							2			
SUST. JUBILACION 64 AÑOS											
PRACTICAS	10					4	3	3			
FORMACION	5								2		
OTROS CONTRATOS	647							2			
<b>TOTAL CONTRATOS INICIALES</b>	<b>52.242</b>		<b>2</b>	<b>1</b>		<b>62</b>	<b>48</b>	<b>98</b>	<b>265</b>	<b>18</b>	<b>12</b>
<b>CONVERTIDOS EN INDEFINIDOS</b>	<b>230</b>			<b>1</b>		<b>3</b>	<b>1</b>	<b>7</b>	<b>15</b>	<b>1</b>	
<b>TOTAL CONTRATOS</b>	<b>52.472</b>		<b>2</b>	<b>2</b>		<b>65</b>	<b>49</b>	<b>105</b>	<b>280</b>	<b>19</b>	<b>12</b>

**3.3M CONTRATOS DE TRABAJO EN EL SECTOR AGRICULTURA SEGUN GRUPO PRINCIPAL DE OCUPACION DEL PUESTO POR SEXO Y TIPO DE CONTRATO. MES (Continuación)**

ABRIL 2007

	K. DEP. COMER. Y ASIMIL.	L. TR. C. AGR. Y PESCA	M. TR. C. CONS EXC. MAQ.	N. TR. C. IND. Y ASIMIL.	P. TR. C. ART. GR. TEX, ETC	Q. OP. MAQ. FIJ MONT. Y ENS.	R. COND. Y OP. MAQ. MOVIL	S. TR. N/C SER. EXC. TTES.	T. PEONES	U. FUERZAS ARMADAS
<b>AMBOS SEXOS</b>										
INDEFINIDO ORDINARIO (Bonif. / No Bonif.	2	944	5	7	1	13	139	37	933	
INDEFINIDO FOMENTO DE LA CONTRATACIÓN II		94	1	1		1	16	4	133	
MINUSVALIDOS		5					3	1	9	
OBRA O SERVICIO	2	9.662	105	44	31	112	641	192	34.172	19
EVENTUAL CIRCUNSTANCIAS DE LA PRODUCCION	28	22.761	22	24	30	8	1.028	232	42.882	12
INTERINIDAD	1	81	2			3	7	38	54	
TEMPORAL MINUSVALIDOS		5					3	1	6	
RELEVO		9			2				7	
JUBILACION PARCIAL		6			2				3	
SUST. JUBILACION 64 AÑOS		1								
PRACTICAS		1								
FORMACION		25			2		1			
OTROS CONTRATOS		540					26	15	691	
<b>TOTAL CONTRATOS INICIALES</b>	<b>33</b>	<b>34.134</b>	<b>135</b>	<b>76</b>	<b>68</b>	<b>137</b>	<b>1.864</b>	<b>520</b>	<b>78.890</b>	<b>31</b>
<b>CONVERTIDOS EN INDEFINIDOS</b>	<b>4</b>	<b>204</b>	<b>3</b>	<b>7</b>	<b>8</b>	<b>2</b>	<b>53</b>	<b>22</b>	<b>542</b>	
<b>TOTAL CONTRATOS</b>	<b>37</b>	<b>34.338</b>	<b>138</b>	<b>83</b>	<b>76</b>	<b>139</b>	<b>1.917</b>	<b>542</b>	<b>79.432</b>	<b>31</b>
<b>HOMBRES</b>										
INDEFINIDO ORDINARIO (Bonif. / No Bonif.		884	4	7	1	13	137	22	710	
INDEFINIDO FOMENTO DE LA CONTRATACIÓN II		76		1		1	15	1	100	
MINUSVALIDOS		5					3	1	9	
OBRA O SERVICIO	1	5.325	98	43	23	34	627	121	17.665	15
EVENTUAL CIRCUNSTANCIAS DE LA PRODUCCION	11	12.840	20	21	8	7	1.001	82	23.390	5
INTERINIDAD		73	1			3	7	18	30	
TEMPORAL MINUSVALIDOS		5					3	1	6	
RELEVO		8							5	
JUBILACION PARCIAL		6			2				3	
SUST. JUBILACION 64 AÑOS		1								
PRACTICAS		1								
FORMACION		22			2		1			
OTROS CONTRATOS		307					24	2	294	
<b>TOTAL CONTRATOS INICIALES</b>	<b>12</b>	<b>19.553</b>	<b>123</b>	<b>72</b>	<b>36</b>	<b>58</b>	<b>1.818</b>	<b>248</b>	<b>42.212</b>	<b>20</b>
<b>CONVERTIDOS EN INDEFINIDOS</b>	<b>1</b>	<b>178</b>	<b>3</b>	<b>7</b>	<b>4</b>	<b>1</b>	<b>52</b>	<b>11</b>	<b>386</b>	
<b>TOTAL CONTRATOS</b>	<b>13</b>	<b>19.731</b>	<b>126</b>	<b>79</b>	<b>40</b>	<b>59</b>	<b>1.870</b>	<b>259</b>	<b>42.598</b>	<b>20</b>
<b>MUJERES</b>										
INDEFINIDO ORDINARIO (Bonif. / No Bonif.	2	60	1				2	15	223	
INDEFINIDO FOMENTO DE LA CONTRATACIÓN II		18	1				1	3	33	
MINUSVALIDOS										
OBRA O SERVICIO	1	4.337	7	1	8	78	14	71	16.507	4
EVENTUAL CIRCUNSTANCIAS DE LA PRODUCCION	17	9.921	2	3	22	1	27	150	19.492	7
INTERINIDAD	1	8	1					20	24	
TEMPORAL MINUSVALIDOS										
RELEVO		1			2				2	
JUBILACION PARCIAL										
SUST. JUBILACION 64 AÑOS										
PRACTICAS										
FORMACION		3								
OTROS CONTRATOS		233					2	13	397	
<b>TOTAL CONTRATOS INICIALES</b>	<b>21</b>	<b>14.581</b>	<b>12</b>	<b>4</b>	<b>32</b>	<b>79</b>	<b>46</b>	<b>272</b>	<b>36.678</b>	<b>11</b>
<b>CONVERTIDOS EN INDEFINIDOS</b>	<b>3</b>	<b>26</b>			<b>4</b>	<b>1</b>	<b>1</b>	<b>11</b>	<b>156</b>	
<b>TOTAL CONTRATOS</b>	<b>24</b>	<b>14.607</b>	<b>12</b>	<b>4</b>	<b>36</b>	<b>80</b>	<b>47</b>	<b>283</b>	<b>36.834</b>	<b>11</b>

(\*) Según Ley 12/2001, Ley 43/2007

### 3.4M CONTRATOS DE TRABAJO EN EL SECTOR AGRICULTURA SEGÚN DURACIÓN POR SEXO Y TIPO DE CONTRATO. MES

ABRIL 2007

	TOTAL	≤ 7 DÍAS	> 7 Y ≤ 15 DÍAS	>15 DÍAS Y ≤ 1 MES	> 1 Y ≤ 3 MESES	> 3 Y ≤ 6 MESES	> 6 Y ≤ 12 MESES	> 12 MESES	INDETER- MINADOS	INDEFI- NIDOS	DURACIÓN MEDIA EN DÍAS
<b>AMBOS SEXOS</b>											
INDEFINIDO ORDINARIO (Bonif. / No Bonif.	2.307									2.307	
INDEFINIDO FOMENTO DE LA CONTRATACIÓN I	288									288	
MINUSVALIDOS	21									21	
OBRA O SERVICIO	45.653	524	325	1.126	332	127	281	46	42.892		75,67
EVENTUAL CIRCUNSTANCIAS DE LA PRODUCCIO	67.418	13.181	9.138	39.397	3.290	1.807	602	3			27,84
INTERINIDAD	269	11	18	15	13	13	12	11	176		180,88
TEMPORAL MINUSVALIDOS	15						13	2			408,07
SUST. JUBILACION 64 AÑOS	21				1				20		1.170,86
RELEVO	13							12	1		1.366,08
JUBILACION PARCIAL	1						1				360,00
PRACTICAS	22					17	5				212,23
FORMACION	31					24	7				208,55
OTROS CONTRATOS	1.289	55	67	155	4	8	2	1	997		27,60
<b>TOTAL CONTRATOS INICIALES</b>	<b>117.348</b>	<b>13.771</b>	<b>9.548</b>	<b>40.693</b>	<b>3.640</b>	<b>1.996</b>	<b>923</b>	<b>95</b>	<b>44.066</b>	<b>2.616</b>	<b>30,69</b>
<b>CONVERTIDOS EN INDEFINIDOS</b>	<b>905</b>									<b>905</b>	
<b>TOTAL CONTRATOS</b>	<b>118.253</b>	<b>13.771</b>	<b>9.548</b>	<b>40.693</b>	<b>3.640</b>	<b>1.996</b>	<b>923</b>	<b>95</b>	<b>44.066</b>	<b>3.521</b>	<b>30,69</b>
<b>HOMBRES</b>											
INDEFINIDO ORDINARIO (Bonif. / No Bonif.	1.947									1.947	
INDEFINIDO FOMENTO DE LA CONTRATACIÓN I	215									215	
MINUSVALIDOS	21									21	
OBRA O SERVICIO	24.423	264	133	501	187	91	217	38	22.992		104,28
EVENTUAL CIRCUNSTANCIAS DE LA PRODUCCIO	37.586	6.330	4.371	22.859	2.241	1.322	460	3			31,69
INTERINIDAD	193	8	17	8	11	6	3	10	130		188,87
TEMPORAL MINUSVALIDOS	15						13	2			408,07
SUST. JUBILACION 64 AÑOS	14				1				13		1.088,29
RELEVO	11							10	1		1.423,40
JUBILACION PARCIAL	1						1				360,00
PRACTICAS	12					10	2				202,83
FORMACION	26					20	6				208,92
OTROS CONTRATOS	642	19	28	118	4	3		1	469		28,17
<b>TOTAL CONTRATOS INICIALES</b>	<b>65.106</b>	<b>6.621</b>	<b>4.549</b>	<b>23.486</b>	<b>2.444</b>	<b>1.452</b>	<b>702</b>	<b>77</b>	<b>23.592</b>	<b>2.183</b>	<b>35,62</b>
<b>CONVERTIDOS EN INDEFINIDOS</b>	<b>675</b>									<b>675</b>	
<b>TOTAL CONTRATOS</b>	<b>65.781</b>	<b>6.621</b>	<b>4.549</b>	<b>23.486</b>	<b>2.444</b>	<b>1.452</b>	<b>702</b>	<b>77</b>	<b>23.592</b>	<b>2.858</b>	<b>35,62</b>
<b>MUJERES</b>											
INDEFINIDO ORDINARIO (Bonif. / No Bonif.	360									360	
INDEFINIDO FOMENTO DE LA CONTRATACIÓN I	73									73	
MINUSVALIDOS										0	
OBRA O SERVICIO	21.230	260	192	625	145	36	64	8	19.900		44,87
EVENTUAL CIRCUNSTANCIAS DE LA PRODUCCIO	29.832	6.851	4.767	16.538	1.049	485	142				22,98
INTERINIDAD	76	3	1	7	2	7	9	1	46		164,10
TEMPORAL MINUSVALIDOS											
SUST. JUBILACION 64 AÑOS	7								7		1.336,00
RELEVO	2							2			1.079,50
JUBILACION PARCIAL											
PRACTICAS	10					7	3				223,50
FORMACION	5					4	1				206,60
OTROS CONTRATOS	647	36	39	37		5	2		528		26,77
<b>TOTAL CONTRATOS INICIALES</b>	<b>52.242</b>	<b>7.150</b>	<b>4.999</b>	<b>17.207</b>	<b>1.196</b>	<b>544</b>	<b>221</b>	<b>18</b>	<b>20.474</b>	<b>433</b>	<b>24,51</b>
<b>CONVERTIDOS EN INDEFINIDOS</b>	<b>230</b>									<b>230</b>	
<b>TOTAL CONTRATOS</b>	<b>52.472</b>	<b>7.150</b>	<b>4.999</b>	<b>17.207</b>	<b>1.196</b>	<b>544</b>	<b>221</b>	<b>18</b>	<b>20.474</b>	<b>663</b>	<b>24,51</b>

#### 4.1M CONTRATOS DE TRABAJO EN EL SECTOR INDUSTRIA SEGÚN EDAD POR SEXO Y TIPO DE CONTRATOS. MES

ABRIL 2007

TOTAL EDAD	DE 16 A 19 AÑOS	DE 20 A 24 AÑOS	DE 25 A 29 AÑOS	DE 30 A 34 AÑOS	DE 35 A 39 AÑOS	DE 40 A 44 AÑOS	DE 45 A 49 AÑOS	DE 50 A 54 AÑOS	DE 55 A 59 AÑOS	MAYOR DE 59 AÑOS	
<b>AMBOS SEXOS</b>											
INDEFINIDO ORDINARIO (Boni. / No Bonif.)	7.322	136	688	1.433	1.816	1.357	893	474	244	162	119
INDEFINIDO FOMENTO DE LA CONTRATACIÓN INDEFI	2.832	182	529	751	188	71	48	493	278	213	79
MINUSVALIDOS	160	5	11	19	16	25	26	33	14	9	2
OBRA O SERVICIO	25.009	1.551	4.537	5.162	4.073	3.151	2.423	1.947	1.162	738	265
EVENTUAL CIRCUNSTANCIAS DE LA PRODUCCION	45.697	3.466	9.289	9.958	8.086	5.514	4.156	2.757	1.529	711	231
INTERINIDAD	3.468	115	756	988	639	409	276	169	74	36	6
TEMPORAL MINUSVALIDOS	186	6	24	23	26	32	37	23	10	2	3
RELEVO	1.092	21	198	330	243	147	85	36	27	4	1
JUBILACION PARCIAL	951							4	3	16	928
SUST. JUBILACION 64 AÑOS	31	2	4	6	10	3	2	2	1	1	
PRACTICAS	664	45	303	280	30	3	1	2			
FORMACION	1.004	877	123		2	1	1				
OTROS CONTRATOS	220	41	60	47	30	14	11	6	5	3	3
<b>TOTAL CONTRATOS INICIALES</b>	<b>88.636</b>	<b>6.447</b>	<b>16.522</b>	<b>18.997</b>	<b>15.159</b>	<b>10.727</b>	<b>7.959</b>	<b>5.946</b>	<b>3.347</b>	<b>1.895</b>	<b>1.637</b>
<b>CONVERTIDOS EN INDEFINIDOS</b>	<b>9.135</b>	<b>432</b>	<b>1.673</b>	<b>2.310</b>	<b>1.851</b>	<b>1.137</b>	<b>793</b>	<b>499</b>	<b>265</b>	<b>127</b>	<b>48</b>
<b>TOTAL CONTRATOS</b>	<b>97.771</b>	<b>6.879</b>	<b>18.195</b>	<b>21.307</b>	<b>17.010</b>	<b>11.864</b>	<b>8.752</b>	<b>6.445</b>	<b>3.612</b>	<b>2.022</b>	<b>1.685</b>

#### HOMBRES

INDEFINIDO ORDINARIO (Boni. / No Bonif.)	4.791	93	447	912	1.159	897	576	308	170	125	104
INDEFINIDO FOMENTO DE LA CONTRATACIÓN INDEFI	1.823	144	340	453	96	36	19	320	190	158	67
MINUSVALIDOS	116	2	4	13	13	16	19	25	14	8	2
OBRA O SERVICIO	16.754	1.147	3.131	3.430	2.777	2.082	1.488	1.180	782	530	207
EVENTUAL CIRCUNSTANCIAS DE LA PRODUCCION	29.569	2.557	6.241	6.436	5.240	3.378	2.483	1.559	987	512	176
INTERINIDAD	1.794	64	434	539	329	189	110	64	37	24	4
TEMPORAL MINUSVALIDOS	141	3	15	15	24	23	29	18	9	2	3
RELEVO	886	19	175	264	185	117	67	32	23	4	
JUBILACION PARCIAL	894							4	2	16	872
SUST. JUBILACION 64 AÑOS	25	2	4	4	9	1	1	2	1	1	
PRACTICAS	419	31	198	172	16	1		1			
FORMACION	875	770	102		1	1	1				
OTROS CONTRATOS	95	16	25	16	15	5	6	5	2	2	3
<b>TOTAL CONTRATOS INICIALES</b>	<b>58.182</b>	<b>4.848</b>	<b>11.116</b>	<b>12.254</b>	<b>9.864</b>	<b>6.746</b>	<b>4.799</b>	<b>3.518</b>	<b>2.217</b>	<b>1.382</b>	<b>1.438</b>
<b>CONVERTIDOS EN INDEFINIDOS</b>	<b>6.324</b>	<b>367</b>	<b>1.163</b>	<b>1.488</b>	<b>1.268</b>	<b>807</b>	<b>542</b>	<b>339</b>	<b>205</b>	<b>101</b>	<b>44</b>
<b>TOTAL CONTRATOS</b>	<b>64.506</b>	<b>5.215</b>	<b>12.279</b>	<b>13.742</b>	<b>11.132</b>	<b>7.553</b>	<b>5.341</b>	<b>3.857</b>	<b>2.422</b>	<b>1.483</b>	<b>1.482</b>

#### MUJERES

INDEFINIDO ORDINARIO (Boni. / No Bonif.)	2.531	43	241	521	657	460	317	166	74	37	15
INDEFINIDO FOMENTO DE LA CONTRATACIÓN INDEFI	1.009	38	189	298	92	35	29	173	88	55	12
MINUSVALIDOS	44	3	7	6	3	9	7	8		1	
OBRA O SERVICIO	8.255	404	1.406	1.732	1.296	1.069	935	767	380	208	58
EVENTUAL CIRCUNSTANCIAS DE LA PRODUCCION	16.128	909	3.048	3.522	2.846	2.136	1.673	1.198	542	199	55
INTERINIDAD	1.674	51	322	449	310	220	166	105	37	12	2
TEMPORAL MINUSVALIDOS	45	3	9	8	2	9	8	5	1		
RELEVO	206	2	23	66	58	30	18	4	4		1
JUBILACION PARCIAL	57								1		56
SUST. JUBILACION 64 AÑOS	6			2	1	2	1				
PRACTICAS	245	14	105	108	14	2	1	1			
FORMACION	129	107	21		1						
OTROS CONTRATOS	125	25	35	31	15	9	5	1	3	1	
<b>TOTAL CONTRATOS INICIALES</b>	<b>30.454</b>	<b>1.599</b>	<b>5.406</b>	<b>6.743</b>	<b>5.295</b>	<b>3.981</b>	<b>3.160</b>	<b>2.428</b>	<b>1.130</b>	<b>513</b>	<b>199</b>
<b>CONVERTIDOS EN INDEFINIDOS</b>	<b>2.811</b>	<b>65</b>	<b>510</b>	<b>822</b>	<b>583</b>	<b>330</b>	<b>251</b>	<b>160</b>	<b>60</b>	<b>26</b>	<b>4</b>
<b>TOTAL CONTRATOS</b>	<b>33.265</b>	<b>1.664</b>	<b>5.916</b>	<b>7.565</b>	<b>5.878</b>	<b>4.311</b>	<b>3.411</b>	<b>2.588</b>	<b>1.190</b>	<b>539</b>	<b>203</b>

#### 4.2M CONTRATOS DE TRABAJO EN EL SECTOR INDUSTRIA SEGÚN NIVEL DE ESTUDIOS TERMINADOS POR SEXO Y TIPO DE CONTRATOS. MES

ABRIL 2007

	TOTAL	ANALFA- BETOS	ESTUDIOS PRIMARIOS	EST. SECUNDARIOS		EST. POSTSECUNDARIOS		
				PROGRAMAS F.P.	EDUCACION GENERAL	TEC. PROF. SU P.	PRIMER CICLO	SEGUNDO Y TERCER CICLO
<b>AMBOS SEXOS</b>								
INDEFINIDO ORDINARIO (Bonif. / No Bonif.)	7.322	365	368	665	4.055	501	415	953
INDEFINIDO FOMENTO DE LA CONTRATA	2.832	171	131	203	1.931	152	84	160
MINUSVALIDOS	160	6	16	10	121	5		2
OBRA O SERVICIO	25.009	2.370	2.391	1.563	16.799	1.071	342	473
EVENTUAL CIRCUNSTANCIAS DE LA PI	45.697	3.255	3.148	2.739	32.429	2.343	739	1.044
INTERINIDAD	3.468	137	127	378	2.092	409	104	221
TEMPORAL MINUSVALIDOS	186	11	22	14	124	8	4	3
RELEVO	1.092	22	27	138	591	179	50	85
JUBILACION PARCIAL	951	202	82	51	563	31	11	11
SUST. JUBILACION 64 AÑOS	31		2	3	23	2		1
PRACTICAS	664			150		169	110	235
FORMACION	1.004	65	114	14	808	3		
OTROS CONTRATOS	220	5	8	12	159		5	16
<b>TOTAL CONTRATOS INICIALES</b>	<b>88.636</b>	<b>6.609</b>	<b>6.436</b>	<b>5.940</b>	<b>59.695</b>	<b>4.888</b>	<b>1.864</b>	<b>3.204</b>
<b>CONVERTIDOS EN INDEFINIDOS</b>	<b>9.135</b>	<b>519</b>	<b>520</b>	<b>660</b>	<b>6.030</b>	<b>606</b>	<b>307</b>	<b>493</b>
<b>TOTAL CONTRATOS</b>	<b>97.771</b>	<b>7.128</b>	<b>6.956</b>	<b>6.600</b>	<b>65.725</b>	<b>5.494</b>	<b>2.171</b>	<b>3.697</b>
<b>HOMBRES</b>								
INDEFINIDO ORDINARIO (Bonif. / No Bonif.)	4.791	240	253	447	2.642	338	277	594
INDEFINIDO FOMENTO DE LA CONTRATA	1.823	111	91	129	1.260	89	48	95
MINUSVALIDOS	116	6	10	6	88	4		2
OBRA O SERVICIO	16.754	1.689	1.481	1.187	11.284	702	195	216
EVENTUAL CIRCUNSTANCIAS DE LA PI	29.569	2.222	2.145	1.694	21.117	1.450	404	537
INTERINIDAD	1.794	71	74	225	1.056	256	36	76
TEMPORAL MINUSVALIDOS	141	8	16	12	95	6	3	1
RELEVO	886	20	25	115	487	157	37	45
JUBILACION PARCIAL	894	194	77	49	526	27	10	11
SUST. JUBILACION 64 AÑOS	25		2	3	18	1		1
PRACTICAS	419			111		119	74	115
FORMACION	875	55	100	10	707	3		
OTROS CONTRATOS	95	5	6	4	66	6	2	6
<b>TOTAL CONTRATOS INICIALES</b>	<b>58.182</b>	<b>4.621</b>	<b>4.280</b>	<b>3.992</b>	<b>39.346</b>	<b>3.158</b>	<b>1.086</b>	<b>1.699</b>
<b>CONVERTIDOS EN INDEFINIDOS</b>	<b>6.324</b>	<b>364</b>	<b>386</b>	<b>453</b>	<b>4.249</b>	<b>401</b>	<b>203</b>	<b>268</b>
<b>TOTAL CONTRATOS</b>	<b>64.506</b>	<b>4.985</b>	<b>4.666</b>	<b>4.445</b>	<b>43.595</b>	<b>3.559</b>	<b>1.289</b>	<b>1.967</b>
<b>MUJERES</b>								
INDEFINIDO ORDINARIO (Bonif. / No Bonif.)	2.531	125	115	218	1.413	163	138	359
INDEFINIDO FOMENTO DE LA CONTRATA	1.009	60	40	74	671	63	36	65
MINUSVALIDOS	44		6	4	33	1		
OBRA O SERVICIO	8.255	681	910	376	5.515	369	147	257
EVENTUAL CIRCUNSTANCIAS DE LA PI	16.128	1.033	1.003	1.045	11.312	893	335	507
INTERINIDAD	1.674	66	53	153	1.036	153	68	145
TEMPORAL MINUSVALIDOS	45	3	6	2	29	2	1	2
RELEVO	206	2	2	23	104	22	13	40
JUBILACION PARCIAL	57	8	5	2	37	4	1	
SUST. JUBILACION 64 AÑOS	6				5	1		
PRACTICAS	245			39		50	36	120
FORMACION	129	10	14	4	101			
OTROS CONTRATOS	125		2	8	93	9	3	10
<b>TOTAL CONTRATOS INICIALES</b>	<b>30.454</b>	<b>1.988</b>	<b>2.156</b>	<b>1.948</b>	<b>20.349</b>	<b>1.730</b>	<b>778</b>	<b>1.505</b>
<b>CONVERTIDOS EN INDEFINIDOS</b>	<b>2.811</b>	<b>155</b>	<b>134</b>	<b>207</b>	<b>1.781</b>	<b>205</b>	<b>104</b>	<b>225</b>
<b>TOTAL CONTRATOS</b>	<b>33.265</b>	<b>2.143</b>	<b>2.290</b>	<b>2.155</b>	<b>22.130</b>	<b>1.935</b>	<b>882</b>	<b>1.730</b>

**4.3M CONTRATOS DE TRABAJO EN EL SECTOR INDUSTRIA SEGUN GRUPO PRINCIPAL DE OCUPACION DEL PUESTO POR SEXO Y TIPO DE CONTRATO. MES**

**ABRIL 2007**

	TOTAL	A. DIR.ADM.PUB Y EMP>=10 AS.	B. GER. EMPR. <10 ASAL.	C. GER.EMP.S IN ASAL.	D. TIT.SEG.Y TER.CICLO UNIV.	E. TIT.PRIMER CICLO UNIV.	F. TEC.Y PROF. DE APOYO	G. EMP.DE TIPO ADM.	H. TRAB.SERV. REST.Y PERS.	J. TR.SER.PR.Y SEGURIDAD
<b>AMBOS SEXOS</b>										
INDEFINIDO ORDINARIO (Boni. /	7.322	277	30		489	227	1.125	727	65	6
INDEFINIDO FOMENTO DE LA CONT	2.832	30	1		87	32	319	296	33	2
MINUSVALIDOS	160				1	2	8	19	2	2
OBRA O SERVICIO	25.009	16	1		214	127	924	807	127	30
EVENTUAL CIRCUNSTANCIAS DE LA	45.697	81		13	473	217	2.531	2.632	566	33
INTERINIDAD	3.468	1		3	81	14	256	426	12	1
TEMPORAL MINUSVALIDOS	186					2	15	19	2	2
RELEVO	1.092	5			29	20	102	53	1	
JUBILACION PARCIAL	951	9	1		10	15	102	81	1	
SUST. JUBILACION 64 AÑOS	31				1		2			
PRACTICAS	664	3			177	88	193	64	1	
FORMACION	1.004				1		27	37	3	
OTROS CONTRATOS	220	5	1		10		159	2		
<b>TOTAL CONTRATOS INICIALES</b>	<b>88.636</b>	<b>427</b>	<b>34</b>	<b>16</b>	<b>1.573</b>	<b>744</b>	<b>5.763</b>	<b>5.163</b>	<b>813</b>	<b>76</b>
<b>CONVERTIDOS EN INDEFINIDOS</b>	<b>9.135</b>	<b>49</b>	<b>2</b>		<b>256</b>	<b>175</b>	<b>806</b>	<b>773</b>	<b>37</b>	<b>4</b>
<b>TOTAL CONTRATOS</b>	<b>97.771</b>	<b>476</b>	<b>36</b>	<b>16</b>	<b>1.829</b>	<b>919</b>	<b>6.569</b>	<b>5.936</b>	<b>850</b>	<b>80</b>
<b>HOMBRES</b>										
INDEFINIDO ORDINARIO (Boni. /	4.791	218	27		328	181	719	203	24	6
INDEFINIDO FOMENTO DE LA CONT	1.823	22	1		50	25	196	83	18	2
MINUSVALIDOS	116				1	2	7	8		2
OBRA O SERVICIO	16.754	10			111	90	668	233	38	29
EVENTUAL CIRCUNSTANCIAS DE LA	29.569	48		13	277	158	1.579	634	313	28
INTERINIDAD	1.794	1		3	40	2	104	68	1	
TEMPORAL MINUSVALIDOS	141					1	11	10	2	2
RELEVO	886	4			22	14	64	32		
JUBILACION PARCIAL	894	8	1		9	15	95	64		
SUST. JUBILACION 64 AÑOS	25				1		2			
PRACTICAS	419				103	60	128	10		
FORMACION	875				1		22	17	1	
OTROS CONTRATOS	95	5	1		8		60			
<b>TOTAL CONTRATOS INICIALES</b>	<b>58.182</b>	<b>316</b>	<b>30</b>	<b>16</b>	<b>951</b>	<b>548</b>	<b>3.655</b>	<b>1.362</b>	<b>397</b>	<b>69</b>
<b>CONVERTIDOS EN INDEFINIDOS</b>	<b>6.324</b>	<b>36</b>	<b>1</b>		<b>155</b>	<b>137</b>	<b>529</b>	<b>222</b>	<b>10</b>	<b>4</b>
<b>TOTAL CONTRATOS</b>	<b>64.506</b>	<b>352</b>	<b>31</b>	<b>16</b>	<b>1.106</b>	<b>685</b>	<b>4.184</b>	<b>1.584</b>	<b>407</b>	<b>73</b>
<b>MUJERES</b>										
INDEFINIDO ORDINARIO (Boni. /	2.531	59	3		161	46	406	524	41	
INDEFINIDO FOMENTO DE LA CONT	1.009	8			37	7	123	213	15	
MINUSVALIDOS	44						1	11	2	
OBRA O SERVICIO	8.255	6	1		103	37	256	574	89	1
EVENTUAL CIRCUNSTANCIAS DE LA	16.128	33			196	59	952	1.998	253	5
INTERINIDAD	1.674				41	12	152	358	11	1
TEMPORAL MINUSVALIDOS	45					1	4	9		
RELEVO	206	1			7	6	38	21	1	
JUBILACION PARCIAL	57	1			1		7	17	1	
SUST. JUBILACION 64 AÑOS	6									
PRACTICAS	245	3			74	28	65	54	1	
FORMACION	129						5	20	2	
OTROS CONTRATOS	125				2		99	2		
<b>TOTAL CONTRATOS INICIALES</b>	<b>30.454</b>	<b>111</b>	<b>4</b>		<b>622</b>	<b>196</b>	<b>2.108</b>	<b>3.801</b>	<b>416</b>	<b>7</b>
<b>CONVERTIDOS EN INDEFINIDOS</b>	<b>2.811</b>	<b>13</b>	<b>1</b>		<b>101</b>	<b>38</b>	<b>277</b>	<b>551</b>	<b>27</b>	
<b>TOTAL CONTRATOS</b>	<b>33.265</b>	<b>124</b>	<b>5</b>		<b>723</b>	<b>234</b>	<b>2.385</b>	<b>4.352</b>	<b>443</b>	<b>7</b>

**4.3M CONTRATOS DE TRABAJO EN EL SECTOR INDUSTRIA SEGUN GRUPO PRINCIPAL DE OCUPACION DEL PUESTO POR SEXO Y TIPO DE CONTRATO. MES (Continuación)**

ABRIL 2007

K. DEP., COMER. Y ASIMIL.	L. TR. C. AGR. Y PESCA	M. TR. C. CONS EXC. MAQ.	N. TR. C. IND. Y ASIMIL.	P. TR. C. ART. GR. TEX, ETC	Q. OP. MAQ. FIJ MONT. Y ENS.	R. COND. Y OP. MAQ. MOVIL	S. TR. N/C SER. EXC. TTES.	T. PEONES	U. FUERZAS ARMADAS	
<b>AMBOS SEXOS</b>										
INDEFINIDO ORDINARIO (Boní.	234	82	351	451	710	1.075	201	105	1.152	15
INDEFINIDO FOMENTO DE LA CON	100	7	171	224	317	389	99	48	676	1
MINUSVALIDOS	7		11	10	21	20	7	9	41	
OBRA O SERVICIO	249	187	2.655	4.514	3.343	3.051	671	310	7.735	48
EVENTUAL CIRCUNSTANCIAS DE L	1.407	136	2.626	2.965	5.191	6.863	1.789	726	17.430	18
INTERINIDAD	100	4	43	72	283	660	108	84	1.318	2
TEMPORAL MINUSVALIDOS	1		15	3	15	24	6	7	75	
RELEVO	6		41	138	58	297	28	2	312	
JUBILACION PARCIAL	7		30	126	48	273	24	3	221	
SUST. JUBILACION 64 AÑOS			1	3	2	7	2	1	12	
PRACTICAS	2		14	52	15	55				
FORMACION	35		416	198	164	117	4			2
OTROS CONTRATOS	19		3	3	1		3		14	
<b>TOTAL CONTRATOS INICIALES</b>	<b>2.167</b>	<b>416</b>	<b>6.377</b>	<b>8.759</b>	<b>10.168</b>	<b>12.831</b>	<b>2.942</b>	<b>1.295</b>	<b>28.986</b>	<b>86</b>
<b>CONVERTIDOS EN INDEFINIDOS</b>	<b>277</b>	<b>22</b>	<b>673</b>	<b>759</b>	<b>791</b>	<b>1.114</b>	<b>376</b>	<b>124</b>	<b>2.892</b>	<b>5</b>
<b>TOTAL CONTRATOS</b>	<b>2.444</b>	<b>438</b>	<b>7.050</b>	<b>9.518</b>	<b>10.959</b>	<b>13.945</b>	<b>3.318</b>	<b>1.419</b>	<b>31.878</b>	<b>91</b>
<b>HOMBRES</b>										
INDEFINIDO ORDINARIO (Boní.	61	25	340	438	427	737	181	43	821	12
INDEFINIDO FOMENTO DE LA CON	19	5	162	216	197	276	90	17	443	1
MINUSVALIDOS	1		11	10	13	19	7	8	27	
OBRA O SERVICIO	53	69	2.560	4.434	1.054	1.700	648	125	4.902	30
EVENTUAL CIRCUNSTANCIAS DE L	176	57	2.444	2.823	3.010	4.443	1.676	305	11.570	15
INTERINIDAD	13	3	33	62	126	421	97	41	779	
TEMPORAL MINUSVALIDOS	1		14	3	10	20	5	5	57	
RELEVO	5		36	126	50	256	28	2	247	
JUBILACION PARCIAL	7		30	124	45	259	23	3	211	
SUST. JUBILACION 64 AÑOS			1	3	2	6	2		8	
PRACTICAS			11	47	10	50				
FORMACION	7		402	195	125	100	4			1
OTROS CONTRATOS	9			3	1		3		5	
<b>TOTAL CONTRATOS INICIALES</b>	<b>352</b>	<b>159</b>	<b>6.044</b>	<b>8.484</b>	<b>5.070</b>	<b>8.287</b>	<b>2.764</b>	<b>549</b>	<b>19.070</b>	<b>59</b>
<b>CONVERTIDOS EN INDEFINIDOS</b>	<b>43</b>	<b>13</b>	<b>630</b>	<b>719</b>	<b>530</b>	<b>838</b>	<b>355</b>	<b>45</b>	<b>2.054</b>	<b>3</b>
<b>TOTAL CONTRATOS</b>	<b>395</b>	<b>172</b>	<b>6.674</b>	<b>9.203</b>	<b>5.600</b>	<b>9.125</b>	<b>3.119</b>	<b>594</b>	<b>21.124</b>	<b>62</b>
<b>MUJERES</b>										
INDEFINIDO ORDINARIO (Boní.	173	57	11	13	283	338	20	62	331	3
INDEFINIDO FOMENTO DE LA CON	81	2	9	8	120	113	9	31	233	
MINUSVALIDOS	6				8	1		1	14	
OBRA O SERVICIO	196	118	95	80	2.289	1.351	23	185	2.833	18
EVENTUAL CIRCUNSTANCIAS DE L	1.231	79	182	142	2.181	2.420	113	421	5.860	3
INTERINIDAD	87	1	10	10	157	239	11	43	539	2
TEMPORAL MINUSVALIDOS			1		5	4	1	2	18	
RELEVO	1		5	12	8	41			65	
JUBILACION PARCIAL				2	3	14	1		10	
SUST. JUBILACION 64 AÑOS						1		1	4	
PRACTICAS	2		3	5	5	5				
FORMACION	28		14	3	39	17				1
OTROS CONTRATOS	10		3						9	
<b>TOTAL CONTRATOS INICIALES</b>	<b>1.815</b>	<b>257</b>	<b>333</b>	<b>275</b>	<b>5.098</b>	<b>4.544</b>	<b>178</b>	<b>746</b>	<b>9.916</b>	<b>27</b>
<b>CONVERTIDOS EN INDEFINIDOS</b>	<b>234</b>	<b>9</b>	<b>43</b>	<b>40</b>	<b>261</b>	<b>276</b>	<b>21</b>	<b>79</b>	<b>838</b>	<b>2</b>
<b>TOTAL CONTRATOS</b>	<b>2.049</b>	<b>266</b>	<b>376</b>	<b>315</b>	<b>5.359</b>	<b>4.820</b>	<b>199</b>	<b>825</b>	<b>10.754</b>	<b>29</b>

(\*) Según Ley 12/2001, Ley 43/2007



#### 4.4M CONTRATOS DE TRABAJO EN EL SECTOR INDUSTRIA SEGÚN DURACIÓN POR SEXO Y TIPO DE CONTRATO. MES

ABRIL 2007

	TOTAL	≤ 7 DIAS	> 7 Y ≤ 15 DIAS	>15 DIAS Y ≤ 1 MES	> 1 Y ≤ 3 MESES	> 3 Y ≤ 6 MESES	> 6 Y ≤ 12 MESES	> 12 MESES	INDETERMINADOS	INDEFINIDOS	DURACION MEDIA EN DIAS
<b>AMBOS SEXOS</b>											
INDEFINIDO ORDINARIO (Bonif.)	7.322									7.322	
INDEFINIDO FOMENTO DE LA COOPERACIÓN MINUSVALIDOS	2.832									2.832	
OBRA O SERVICIO	25.009	333	96	97	435	492	312	58	23.186		140,66
EVENTUAL CIRCUNSTANCIAS DE INTERINIDAD	45.697	4.198	1.212	3.263	16.769	17.634	2.605	16			111,77
TEMPORAL MINUSVALIDOS	186						175	11			373,58
SUST. JUBILACION 64 AÑOS	1.092	3		1	4	14	36	1.034			1.411,56
RELEVO	951	1		1		1	9	878	61		1.546,97
JUBILACION PARCIAL	31						28	3			360,10
PRACTICAS	664					430	218	16			243,39
FORMACION	1.004					935	66	3			189,34
OTROS CONTRATOS	220	22				168	4	3	23		173,80
<b>TOTAL CONTRATOS INICIALES</b>	<b>88.636</b>	<b>4.809</b>	<b>1.444</b>	<b>3.500</b>	<b>17.394</b>	<b>19.994</b>	<b>3.526</b>	<b>2.040</b>	<b>25.615</b>	<b>10.314</b>	<b>167,67</b>
<b>CONVERTIDOS EN INDEFINIDOS</b>	<b>9.135</b>									<b>9.135</b>	
<b>TOTAL CONTRATOS</b>	<b>97.771</b>	<b>4.809</b>	<b>1.444</b>	<b>3.500</b>	<b>17.394</b>	<b>19.994</b>	<b>3.526</b>	<b>2.040</b>	<b>25.615</b>	<b>19.449</b>	<b>167,67</b>
<b>HOMBRES</b>											
INDEFINIDO ORDINARIO (Bonif.)	4.791									4.791	
INDEFINIDO FOMENTO DE LA COOPERACIÓN MINUSVALIDOS	1.823									1.823	
OBRA O SERVICIO	16.754	220	49	56	264	311	218	36	15.600		145,76
EVENTUAL CIRCUNSTANCIAS DE INTERINIDAD	29.569	2.561	573	1.803	11.057	11.734	1.829	12			116,55
TEMPORAL MINUSVALIDOS	141						131	10			372,80
SUST. JUBILACION 64 AÑOS	886	3		1	3	10	27	842			1.420,41
RELEVO	894	1		1		1	8	826	57		1.548,35
JUBILACION PARCIAL	25						22	3			360,12
PRACTICAS	419					263	144	12			246,85
FORMACION	875					813	60	2			188,86
OTROS CONTRATOS	95	10				64		3	18		190,19
<b>TOTAL CONTRATOS INICIALES</b>	<b>58.182</b>	<b>2.971</b>	<b>710</b>	<b>1.938</b>	<b>11.415</b>	<b>13.282</b>	<b>2.474</b>	<b>1.757</b>	<b>16.905</b>	<b>6.730</b>	<b>189,62</b>
<b>CONVERTIDOS EN INDEFINIDOS</b>	<b>6.324</b>									<b>6.324</b>	
<b>TOTAL CONTRATOS</b>	<b>64.506</b>	<b>2.971</b>	<b>710</b>	<b>1.938</b>	<b>11.415</b>	<b>13.282</b>	<b>2.474</b>	<b>1.757</b>	<b>16.905</b>	<b>13.054</b>	<b>189,62</b>
<b>MUJERES</b>											
INDEFINIDO ORDINARIO (Bonif.)	2.531									2.531	
INDEFINIDO FOMENTO DE LA COOPERACIÓN MINUSVALIDOS	1.009									1.009	
OBRA O SERVICIO	8.255	113	47	41	171	181	94	22	7.586		131,87
EVENTUAL CIRCUNSTANCIAS DE INTERINIDAD	16.128	1.637	639	1.460	5.712	5.900	776	4			103,00
TEMPORAL MINUSVALIDOS	45						44	1			376,00
SUST. JUBILACION 64 AÑOS	206				1	4	9	192			1.373,49
RELEVO	57						1	52	4		1.525,11
JUBILACION PARCIAL	6						6				360,00
PRACTICAS	245					167	74	4			237,47
FORMACION	129					122	6	1			192,56
OTROS CONTRATOS	125	12				104	4		5		163,28
<b>TOTAL CONTRATOS INICIALES</b>	<b>30.454</b>	<b>1.838</b>	<b>734</b>	<b>1.562</b>	<b>5.979</b>	<b>6.712</b>	<b>1.052</b>	<b>283</b>	<b>8.710</b>	<b>3.584</b>	<b>125,92</b>
<b>CONVERTIDOS EN INDEFINIDOS</b>	<b>2.811</b>									<b>2.811</b>	
<b>TOTAL CONTRATOS</b>	<b>33.265</b>	<b>1.838</b>	<b>734</b>	<b>1.562</b>	<b>5.979</b>	<b>6.712</b>	<b>1.052</b>	<b>283</b>	<b>8.710</b>	<b>6.395</b>	<b>125,92</b>

## 5.1M CONTRATOS DE TRABAJO EN EL SECTOR CONSTRUCCIÓN SEGÚN EDAD POR SEXO Y TIPO DE CONTRATOS. MES

ABRIL 2007

TOTAL EDAD	DE 16 A 19 AÑOS	DE 20 A 24 AÑOS	DE 25 A 29 AÑOS	DE 30 A 34 AÑOS	DE 35 A 39 AÑOS	DE 40 A 44 AÑOS	DE 45 A 49 AÑOS	DE 50 A 54 AÑOS	DE 55 A 59 AÑOS	MAYOR DE 59 AÑOS	
<b>AMBOS SEXOS</b>											
INDEFINIDO ORDINARIO (Boní. / No	7.500	210	820	1.360	1.747	1.344	869	506	325	214	105
INDEFINIDO FOMENTO DE LA CONTRATA	2.203	160	433	570	104	37	23	357	231	180	108
MINUSVALIDOS	120	1	10	12	17	19	15	21	6	13	6
OBRA O SERVICIO	162.099	8.007	24.267	31.139	28.355	23.258	18.445	13.500	8.296	4.873	1.959
EVENTUAL CIRCUNSTANCIAS DE LA PRO	34.900	2.399	5.946	6.872	5.900	4.598	3.636	2.778	1.544	857	370
INTERINIDAD	442	14	95	103	86	62	30	22	20	9	1
TEMPORAL MINUSVALIDOS	124	1	10	18	20	22	19	17	8	7	2
RELEVO	129	2	15	35	23	14	15	7	11	6	1
JUBILACION PARCIAL	101									1	100
SUST. JUBILACION 64 AÑOS	14	1	3	2	1	3	1		1		2
PRACTICAS	545	54	238	217	30	4	2				
FORMACION	1.772	1.557	169	6	9	12	9	7	2		1
OTROS CONTRATOS	215	6	20	29	24	28	37	38	15	12	6
<b>TOTAL CONTRATOS INICIALES</b>	<b>210.164</b>	<b>12.412</b>	<b>32.026</b>	<b>40.363</b>	<b>36.316</b>	<b>29.401</b>	<b>23.101</b>	<b>17.253</b>	<b>10.459</b>	<b>6.172</b>	<b>2.661</b>
<b>CONVERTIDOS EN INDEFINIDOS</b>	<b>8.385</b>	<b>360</b>	<b>1.341</b>	<b>1.872</b>	<b>1.553</b>	<b>1.208</b>	<b>820</b>	<b>564</b>	<b>331</b>	<b>235</b>	<b>101</b>
<b>TOTAL CONTRATOS</b>	<b>218.549</b>	<b>12.772</b>	<b>33.367</b>	<b>42.235</b>	<b>37.869</b>	<b>30.609</b>	<b>23.921</b>	<b>17.817</b>	<b>10.790</b>	<b>6.407</b>	<b>2.762</b>
<b>HOMBRES</b>											
INDEFINIDO ORDINARIO (Boní. / No	6.348	182	687	1.125	1.411	1.161	736	454	294	199	99
INDEFINIDO FOMENTO DE LA CONTRATA	1.862	148	359	450	77	25	17	313	208	165	100
MINUSVALIDOS	102	1	10	7	15	15	13	17	6	12	6
OBRA O SERVICIO	155.940	7.822	23.490	29.863	27.268	22.345	17.663	12.895	7.982	4.706	1.906
EVENTUAL CIRCUNSTANCIAS DE LA PRO	28.655	2.229	5.168	5.667	4.869	3.676	2.798	2.098	1.216	670	264
INTERINIDAD	175	7	32	41	31	24	13	12	8	6	1
TEMPORAL MINUSVALIDOS	111	1	8	17	16	19	17	16	8	7	2
RELEVO	121	2	14	32	21	12	15	7	11	6	1
JUBILACION PARCIAL	99									1	98
SUST. JUBILACION 64 AÑOS	13	1	3	2		3	1		1		2
PRACTICAS	354	34	150	141	25	3	1				
FORMACION	1.687	1.512	161	3	7		1	1	1		1
OTROS CONTRATOS	163	6	16	21	20	26	28	28	6	8	4
<b>TOTAL CONTRATOS INICIALES</b>	<b>195.630</b>	<b>11.945</b>	<b>30.098</b>	<b>37.369</b>	<b>33.760</b>	<b>27.309</b>	<b>21.303</b>	<b>15.841</b>	<b>9.741</b>	<b>5.780</b>	<b>2.484</b>
<b>CONVERTIDOS EN INDEFINIDOS</b>	<b>7.457</b>	<b>343</b>	<b>1.181</b>	<b>1.584</b>	<b>1.320</b>	<b>1.101</b>	<b>759</b>	<b>523</b>	<b>318</b>	<b>231</b>	<b>97</b>
<b>TOTAL CONTRATOS</b>	<b>203.087</b>	<b>12.288</b>	<b>31.279</b>	<b>38.953</b>	<b>35.080</b>	<b>28.410</b>	<b>22.062</b>	<b>16.364</b>	<b>10.059</b>	<b>6.011</b>	<b>2.581</b>
<b>MUJERES</b>											
INDEFINIDO ORDINARIO (Boní. / No	1.152	28	133	235	336	183	133	52	31	15	6
INDEFINIDO FOMENTO DE LA CONTRATA	341	12	74	120	27	12	6	44	23	15	8
MINUSVALIDOS	18			5	2	4	2	4		1	
OBRA O SERVICIO	6.159	185	777	1.276	1.087	913	782	605	314	167	53
EVENTUAL CIRCUNSTANCIAS DE LA PRO	6.245	170	778	1.205	1.031	922	838	680	328	187	106
INTERINIDAD	267	7	63	62	55	38	17	10	12	3	
TEMPORAL MINUSVALIDOS	13		2	1	4	3	2	1			
RELEVO	8		1	3	2	2					
JUBILACION PARCIAL	2										2
SUST. JUBILACION 64 AÑOS	1				1						
PRACTICAS	191	20	88	76	5	1	1				
FORMACION	85	45	8	3	2	12	8	6	1		
OTROS CONTRATOS	52		4	8	4	2	9	10	9	4	
<b>TOTAL CONTRATOS INICIALES</b>	<b>14.534</b>	<b>467</b>	<b>1.928</b>	<b>2.994</b>	<b>2.556</b>	<b>2.092</b>	<b>1.798</b>	<b>1.412</b>	<b>718</b>	<b>392</b>	<b>177</b>
<b>CONVERTIDOS EN INDEFINIDOS</b>	<b>928</b>	<b>17</b>	<b>160</b>	<b>288</b>	<b>233</b>	<b>107</b>	<b>61</b>	<b>41</b>	<b>13</b>	<b>4</b>	<b>4</b>
<b>TOTAL CONTRATOS</b>	<b>15.462</b>	<b>484</b>	<b>2.088</b>	<b>3.282</b>	<b>2.789</b>	<b>2.199</b>	<b>1.859</b>	<b>1.453</b>	<b>731</b>	<b>396</b>	<b>181</b>

**5.2M CONTRATOS DE TRABAJO EN EL SECTOR CONSTRUCCIÓN SEGÚN NIVEL DE ESTUDIOS  
TERMINADOS POR SEXO Y TIPO DE CONTRATOS. MES**

**ABRIL 2007**

	TOTAL	ANALFA- BETOS	ESTUDIOS PRIMARIOS	EST. SECUNDARIOS		EST. POSTSECUNDARIOS			OTROS
				PROGRAMAS F.P.	EDUCACION GENERAL	TEC.PROF.SU P.	PRIMER CICLO	SEGUNDO Y TERCER CICLO	
<b>AMBOS SEXOS</b>									
INDEFINIDO ORDINARIO (Bonif. / No Bonif.)	7.500	879	632	383	4.678	265	302	361	
INDEFINIDO FOMENTO DE LA CONTRA	2.203	214	149	126	1.525	61	60	68	
MINUSVALIDOS	120	6	6	11	86	5	2	4	
OBRA O SERVICIO	162.099	25.240	23.852	3.927	106.044	1.277	1.012	747	
EVENTUAL CIRCUNSTANCIAS DE LA PI	34.900	3.597	3.641	1.551	24.362	805	488	456	
INTERINIDAD	442	19	22	32	287	39	21	22	
TEMPORAL MINUSVALIDOS	124	6	3	10	96	5	4		
RELEVO	129	7	6	8	84	14	5	5	
JUBILACION PARCIAL	101	15	11	5	61	2	2	5	
SUST. JUBILACION 64 AÑOS	14	2	1		10			1	
PRACTICAS	545			138		79	193	135	
FORMACION	1.772	104	223	20	1.422	2	1		
OTROS CONTRATOS	215	21	18	3	165	3	4	1	
<b>TOTAL CONTRATOS INICIALES</b>	<b>210.164</b>	<b>30.110</b>	<b>28.564</b>	<b>6.214</b>	<b>138.820</b>	<b>2.557</b>	<b>2.094</b>	<b>1.805</b>	
<b>CONVERTIDOS EN INDEFINIDOS</b>	<b>8.385</b>	<b>919</b>	<b>690</b>	<b>447</b>	<b>5.517</b>	<b>351</b>	<b>224</b>	<b>237</b>	
<b>TOTAL CONTRATOS</b>	<b>218.549</b>	<b>31.029</b>	<b>29.254</b>	<b>6.661</b>	<b>144.337</b>	<b>2.908</b>	<b>2.318</b>	<b>2.042</b>	
<b>HOMBRES</b>									
INDEFINIDO ORDINARIO (Bonif. / No Bonif.)	6.348	817	575	287	4.028	180	217	244	
INDEFINIDO FOMENTO DE LA CONTRA	1.862	185	133	102	1.323	37	37	45	
MINUSVALIDOS	102	6	5	7	76	3	1	4	
OBRA O SERVICIO	155.940	24.665	23.066	3.687	102.286	1.069	687	480	
EVENTUAL CIRCUNSTANCIAS DE LA PI	28.655	3.228	2.903	1.171	20.274	513	301	265	
INTERINIDAD	175	9	9	7	128	9	6	7	
TEMPORAL MINUSVALIDOS	111	5	3	7	90	4	2		
RELEVO	121	7	6	8	82	12	2	4	
JUBILACION PARCIAL	99	15	11	5	59	2	2	5	
SUST. JUBILACION 64 AÑOS	13	2	1		9			1	
PRACTICAS	354			93		51	130	80	
FORMACION	1.687	103	215	18	1.348	2	1		
OTROS CONTRATOS	163	19	17	2	120	2	2	1	
<b>TOTAL CONTRATOS INICIALES</b>	<b>195.630</b>	<b>29.061</b>	<b>26.944</b>	<b>5.394</b>	<b>129.823</b>	<b>1.884</b>	<b>1.388</b>	<b>1.136</b>	
<b>CONVERTIDOS EN INDEFINIDOS</b>	<b>7.457</b>	<b>880</b>	<b>650</b>	<b>345</b>	<b>5.062</b>	<b>240</b>	<b>140</b>	<b>140</b>	
<b>TOTAL CONTRATOS</b>	<b>203.087</b>	<b>29.941</b>	<b>27.594</b>	<b>5.739</b>	<b>134.885</b>	<b>2.124</b>	<b>1.528</b>	<b>1.276</b>	
<b>MUJERES</b>									
INDEFINIDO ORDINARIO (Bonif. / No Bonif.)	1.152	62	57	96	650	85	85	117	
INDEFINIDO FOMENTO DE LA CONTRA	341	29	16	24	202	24	23	23	
MINUSVALIDOS	18		1	4	10	2	1		
OBRA O SERVICIO	6.159	575	786	240	3.758	208	325	267	
EVENTUAL CIRCUNSTANCIAS DE LA PI	6.245	369	738	380	4.088	292	187	191	
INTERINIDAD	267	10	13	25	159	30	15	15	
TEMPORAL MINUSVALIDOS	13	1		3	6	1	2		
RELEVO	8				2	2	3	1	
JUBILACION PARCIAL	2				2				
SUST. JUBILACION 64 AÑOS	1				1				
PRACTICAS	191			45		28	63	55	
FORMACION	85	1	8	2	74				
OTROS CONTRATOS	52	2	1	1	45	1	2		
<b>TOTAL CONTRATOS INICIALES</b>	<b>14.534</b>	<b>1.049</b>	<b>1.620</b>	<b>820</b>	<b>8.997</b>	<b>673</b>	<b>706</b>	<b>669</b>	
<b>CONVERTIDOS EN INDEFINIDOS</b>	<b>928</b>	<b>39</b>	<b>40</b>	<b>102</b>	<b>455</b>	<b>111</b>	<b>84</b>	<b>97</b>	
<b>TOTAL CONTRATOS</b>	<b>15.462</b>	<b>1.088</b>	<b>1.660</b>	<b>922</b>	<b>9.452</b>	<b>784</b>	<b>790</b>	<b>766</b>	

**5.3M CONTRATOS DE TRABAJO EN EL SECTOR CONSTRUCCIÓN SEGUN GRUPO PRINCIPAL DE OCUPACION DEL PUESTO POR SEXO Y TIPO DE CONTRATO. MES**

**ABRIL 2007**

TOTAL	A. DIR.ADM.PUB Y EMP>=10 AS.	B. GER. EMPR. <10 ASAL.	C. GER.EMP.S IN ASAL.	D. TIT.SEG.Y TER.CICLO UNIV.	E. TIT.PRIMER CICLO UNIV.	F. TEC.Y PROF. DE APOYO	G. EMP.DE TIPO ADM.	H. TRAB.SERV. REST.Y PERS.	J. TR.SER.PR.Y SEGURIDAD	
<b>AMBOS SEXOS</b>										
INDEFINIDO ORDINARIO (Boni. /	7.500	105	41	2	252	243	458	787	9	1
INDEFINIDO FOMENTO DE LA CONT	2.203	13			28	32	130	258	5	1
MINUSVALIDOS	120				2	3	8	20		
OBRA O SERVICIO	162.099	37	8		384	605	1.626	1.456	69	50
EVENTUAL CIRCUNSTANCIAS DE LA	34.900	36	3		222	290	1.376	2.462	90	18
INTERINIDAD	442	1			9	6	52	165	13	3
TEMPORAL MINUSVALIDOS	124					1	6	20		
RELEVO	129	2			3	3	6	5		
JUBILACION PARCIAL	101	1			3	3	7	3		
SUST. JUBILACION 64 AÑOS	14					1				
PRACTICAS	545	4			135	158	88	65		
FORMACION	1.772				1	1	24	29		
OTROS CONTRATOS	215	3	1			3	46	3		
<b>TOTAL CONTRATOS INICIALES</b>	<b>210.164</b>	<b>202</b>	<b>53</b>	<b>2</b>	<b>1.039</b>	<b>1.349</b>	<b>3.827</b>	<b>5.273</b>	<b>186</b>	<b>73</b>
<b>CONVERTIDOS EN INDEFINIDOS</b>	<b>8.385</b>	<b>6</b>	<b>2</b>		<b>143</b>	<b>179</b>	<b>407</b>	<b>730</b>	<b>15</b>	<b>6</b>
<b>TOTAL CONTRATOS</b>	<b>218.549</b>	<b>208</b>	<b>55</b>	<b>2</b>	<b>1.182</b>	<b>1.528</b>	<b>4.234</b>	<b>6.003</b>	<b>201</b>	<b>79</b>
<b>HOMBRES</b>										
INDEFINIDO ORDINARIO (Boni. /	6.348	81	32	1	183	191	296	187	6	1
INDEFINIDO FOMENTO DE LA CONT	1.862	9			21	24	78	58		1
MINUSVALIDOS	102				2	3	3	11		
OBRA O SERVICIO	155.940	28	5		280	421	1.275	404	24	47
EVENTUAL CIRCUNSTANCIAS DE LA	28.655	21	1		149	199	942	491	47	15
INTERINIDAD	175				4	3	14	19	1	3
TEMPORAL MINUSVALIDOS	111					1	5	9		
RELEVO	121	2			2	1	4	3		
JUBILACION PARCIAL	99	1			3	2	7	2		
SUST. JUBILACION 64 AÑOS	13					1				
PRACTICAS	354	1			86	110	55	15		
FORMACION	1.687				1	1	19	7		
OTROS CONTRATOS	163	3	1			2	28			
<b>TOTAL CONTRATOS INICIALES</b>	<b>195.630</b>	<b>146</b>	<b>39</b>	<b>1</b>	<b>731</b>	<b>959</b>	<b>2.726</b>	<b>1.206</b>	<b>78</b>	<b>67</b>
<b>CONVERTIDOS EN INDEFINIDOS</b>	<b>7.457</b>	<b>4</b>	<b>2</b>		<b>102</b>	<b>132</b>	<b>286</b>	<b>195</b>	<b>10</b>	<b>4</b>
<b>TOTAL CONTRATOS</b>	<b>203.087</b>	<b>150</b>	<b>41</b>	<b>1</b>	<b>833</b>	<b>1.091</b>	<b>3.012</b>	<b>1.401</b>	<b>88</b>	<b>71</b>
<b>MUJERES</b>										
INDEFINIDO ORDINARIO (Boni. /	1.152	24	9	1	69	52	162	600	3	
INDEFINIDO FOMENTO DE LA CONT	341	4			7	8	52	200	5	
MINUSVALIDOS	18						5	9		
OBRA O SERVICIO	6.159	9	3		104	184	351	1.052	45	3
EVENTUAL CIRCUNSTANCIAS DE LA	6.245	15	2		73	91	434	1.971	43	3
INTERINIDAD	267	1			5	3	38	146	12	
TEMPORAL MINUSVALIDOS	13						1	11		
RELEVO	8				1	2	2	2		
JUBILACION PARCIAL	2					1		1		
SUST. JUBILACION 64 AÑOS	1									
PRACTICAS	191	3			49	48	33	50		
FORMACION	85						5	22		
OTROS CONTRATOS	52					1	18	3		
<b>TOTAL CONTRATOS INICIALES</b>	<b>14.534</b>	<b>56</b>	<b>14</b>	<b>1</b>	<b>308</b>	<b>390</b>	<b>1.101</b>	<b>4.067</b>	<b>108</b>	<b>6</b>
<b>CONVERTIDOS EN INDEFINIDOS</b>	<b>928</b>	<b>2</b>			<b>41</b>	<b>47</b>	<b>121</b>	<b>535</b>	<b>5</b>	<b>2</b>
<b>TOTAL CONTRATOS</b>	<b>15.462</b>	<b>58</b>	<b>14</b>	<b>1</b>	<b>349</b>	<b>437</b>	<b>1.222</b>	<b>4.602</b>	<b>113</b>	<b>8</b>

**5.3M CONTRATOS DE TRABAJO EN EL SECTOR CONSTRUCCIÓN SEGUN GRUPO PRINCIPAL DE OCUPACION DEL PUESTO POR SEXO Y TIPO DE CONTRATO. MES (Continuación)**

ABRIL 2007

K. DEP.,COMER. Y ASIMIL.	L. TR.C.AGR. Y PESCA	M. TR.C.CONS EXC.MAQ.	N. TR.C.IND. Y ASIMIL.	P. TR.C.ART. GR.TEX,ETC	Q. OP.MAQ.FIJ MONT.Y ENS.	R. COND.Y OP. MAQ.MOVIL	S. TR.N/C SER. EXC.TTES.	T. PEONES	U. FUERZAS ARMADAS	
<b>AMBOS SEXOS</b>										
INDEFINIDO ORDINARIO (Boní.	37	6	3.466	365	23	103	209	119	1.273	1
INDEFINIDO FOMENTO DE LA CON	14	1	1.037	130	14	42	63	29	406	
MINUSVALIDOS	1		48	6	1	1	6	3	21	
OBRA O SERVICIO	48	593	99.004	5.456	208	1.223	3.998	1.177	46.036	121
EVENTUAL CIRCUNSTANCIAS DE L	83	1.830	13.084	2.232	237	604	1.443	632	10.243	15
INTERINIDAD	6	2	38	27	1	4	17	60	38	
TEMPORAL MINUSVALIDOS	1		47	5	2	2	9	4	27	
RELEVO		1	63	21		3	12		10	
JUBILACION PARCIAL		1	60	7		1	10		5	
SUST. JUBILACION 64 AÑOS			6				1	1	5	
PRACTICAS			63	26	3	1	1			1
FORMACION	11	20	1.483	135	26	28	13			1
OTROS CONTRATOS		73	50	3			5	1	27	
<b>TOTAL CONTRATOS INICIALES</b>	<b>201</b>	<b>2.527</b>	<b>118.449</b>	<b>8.413</b>	<b>515</b>	<b>2.012</b>	<b>5.787</b>	<b>2.026</b>	<b>58.091</b>	<b>139</b>
<b>CONVERTIDOS EN INDEFINIDOS</b>	<b>35</b>	<b>13</b>	<b>3.687</b>	<b>674</b>	<b>50</b>	<b>145</b>	<b>391</b>	<b>64</b>	<b>1.838</b>	
<b>TOTAL CONTRATOS</b>	<b>236</b>	<b>2.540</b>	<b>122.136</b>	<b>9.087</b>	<b>565</b>	<b>2.157</b>	<b>6.178</b>	<b>2.090</b>	<b>59.929</b>	<b>139</b>
<b>HOMBRES</b>										
INDEFINIDO ORDINARIO (Boní.	17	6	3.388	363	22	101	208	33	1.231	1
INDEFINIDO FOMENTO DE LA CON	5	1	1.019	129	13	40	62	8	394	
MINUSVALIDOS			47	5	1	1	6	2	21	
OBRA O SERVICIO	26	296	97.869	5.393	196	1.199	3.939	515	43.906	117
EVENTUAL CIRCUNSTANCIAS DE L	31	779	12.786	2.191	223	590	1.427	281	8.468	14
INTERINIDAD	1	1	36	21	1	4	17	18	32	
TEMPORAL MINUSVALIDOS	1		47	5	2	2	9	3	27	
RELEVO		1	63	20		3	12		10	
JUBILACION PARCIAL		1	60	7		1	10		5	
SUST. JUBILACION 64 AÑOS			6				1		5	
PRACTICAS			57	25	3	1	1			
FORMACION	4	9	1.451	131	23	27	13			1
OTROS CONTRATOS		45	49	3			5	1	26	
<b>TOTAL CONTRATOS INICIALES</b>	<b>85</b>	<b>1.139</b>	<b>116.878</b>	<b>8.293</b>	<b>484</b>	<b>1.969</b>	<b>5.710</b>	<b>861</b>	<b>54.125</b>	<b>133</b>
<b>CONVERTIDOS EN INDEFINIDOS</b>	<b>17</b>	<b>11</b>	<b>3.637</b>	<b>663</b>	<b>50</b>	<b>141</b>	<b>384</b>	<b>27</b>	<b>1.792</b>	
<b>TOTAL CONTRATOS</b>	<b>102</b>	<b>1.150</b>	<b>120.515</b>	<b>8.956</b>	<b>534</b>	<b>2.110</b>	<b>6.094</b>	<b>888</b>	<b>55.917</b>	<b>133</b>
<b>MUJERES</b>										
INDEFINIDO ORDINARIO (Boní.	20		78	2	1	2	1	86	42	
INDEFINIDO FOMENTO DE LA CON	9		18	1	1	2	1	21	12	
MINUSVALIDOS	1		1	1				1		
OBRA O SERVICIO	22	297	1.135	63	12	24	59	662	2.130	4
EVENTUAL CIRCUNSTANCIAS DE L	52	1.051	298	41	14	14	16	351	1.775	1
INTERINIDAD	5	1	2	6				42	6	
TEMPORAL MINUSVALIDOS								1		
RELEVO				1						
JUBILACION PARCIAL										
SUST. JUBILACION 64 AÑOS								1		
PRACTICAS			6	1						1
FORMACION	7	11	32	4	3	1				
OTROS CONTRATOS		28	1						1	
<b>TOTAL CONTRATOS INICIALES</b>	<b>116</b>	<b>1.388</b>	<b>1.571</b>	<b>120</b>	<b>31</b>	<b>43</b>	<b>77</b>	<b>1.165</b>	<b>3.966</b>	<b>6</b>
<b>CONVERTIDOS EN INDEFINIDOS</b>	<b>18</b>	<b>2</b>	<b>50</b>	<b>11</b>		<b>4</b>	<b>7</b>	<b>37</b>	<b>46</b>	
<b>TOTAL CONTRATOS</b>	<b>134</b>	<b>1.390</b>	<b>1.621</b>	<b>131</b>	<b>31</b>	<b>47</b>	<b>84</b>	<b>1.202</b>	<b>4.012</b>	<b>6</b>

## 5.4M CONTRATOS DE TRABAJO EN EL SECTOR CONSTRUCCIÓN SEGÚN DURACIÓN POR SEXO Y TIPO DE CONTRATO. MES

ABRIL 2007

	TOTAL	≤ 7 DIAS	> 7 Y ≤ 15 DIAS	>15 DIAS Y ≤ 1 MES	> 1 Y ≤ 3 MESES	> 3 Y ≤ 6 MESES	> 6 Y ≤ 12 MESES	> 12 MESES	INDETERMINADOS	INDEFINIDOS	DURACION MEDIA EN DIAS
<b>AMBOS SEXOS</b>											
INDEFINIDO ORDINARIO (Bonif.)	7.500									7.500	
INDEFINIDO FOMENTO DE LA COI MINUSVALIDOS	2.203									2.203	
OBRA O SERVICIO	162.099	481	2.138	812	945	545	587	716	155.875		166,43
EVENTUAL CIRCUNSTANCIAS DE I	34.900	1.213	3.954	3.725	14.743	9.276	1.979	10			103,90
INTERINIDAD	442	23	11	16	25	56	8	4	299		106,25
TEMPORAL MINUSVALIDOS	124						119	5			365,83
SUST. JUBILACION 64 AÑOS	129				1	3	6	119			1.189,99
RELEVO	101					1		86	14		1.344,15
JUBILACION PARCIAL	14						13	1			360,21
PRACTICAS	545					413	121	11			222,77
FORMACION	1.772					1.600	150	22			197,40
OTROS CONTRATOS	215	5	3	5	10	36	2	1	153		150,42
<b>TOTAL CONTRATOS INICIALES</b>	<b>210.164</b>	<b>1.722</b>	<b>6.106</b>	<b>4.558</b>	<b>15.724</b>	<b>11.930</b>	<b>2.985</b>	<b>975</b>	<b>156.341</b>	<b>9.823</b>	<b>124,51</b>
<b>CONVERTIDOS EN INDEFINIDOS</b>	<b>8.385</b>									<b>8.385</b>	
<b>TOTAL CONTRATOS</b>	<b>218.549</b>	<b>1.722</b>	<b>6.106</b>	<b>4.558</b>	<b>15.724</b>	<b>11.930</b>	<b>2.985</b>	<b>975</b>	<b>156.341</b>	<b>18.208</b>	<b>124,51</b>
<b>HOMBRES</b>											
INDEFINIDO ORDINARIO (Bonif.)	6.348									6.348	
INDEFINIDO FOMENTO DE LA COI MINUSVALIDOS	1.862									1.862	
OBRA O SERVICIO	155.940	348	704	674	742	430	517	655	151.870		224,08
EVENTUAL CIRCUNSTANCIAS DE I	28.655	977	1.518	3.225	13.306	7.913	1.706	10			109,24
INTERINIDAD	175	4	6	6	13	9	6	4	127		171,04
TEMPORAL MINUSVALIDOS	111						107	4			366,50
SUST. JUBILACION 64 AÑOS	121				1	2	6	112			1.189,24
RELEVO	99					1		84	14		1.333,75
JUBILACION PARCIAL	13						12	1			360,23
PRACTICAS	354					271	77	6			221,36
FORMACION	1.687					1.553	113	21			194,38
OTROS CONTRATOS	163	5	2	5	5	26	1	1	118		148,93
<b>TOTAL CONTRATOS INICIALES</b>	<b>195.630</b>	<b>1.334</b>	<b>2.230</b>	<b>3.910</b>	<b>14.067</b>	<b>10.205</b>	<b>2.545</b>	<b>898</b>	<b>152.129</b>	<b>8.312</b>	<b>135,44</b>
<b>CONVERTIDOS EN INDEFINIDOS</b>	<b>7.457</b>									<b>7.457</b>	
<b>TOTAL CONTRATOS</b>	<b>203.087</b>	<b>1.334</b>	<b>2.230</b>	<b>3.910</b>	<b>14.067</b>	<b>10.205</b>	<b>2.545</b>	<b>898</b>	<b>152.129</b>	<b>15.769</b>	<b>135,44</b>
<b>MUJERES</b>											
INDEFINIDO ORDINARIO (Bonif.)	1.152									1.152	
INDEFINIDO FOMENTO DE LA COI MINUSVALIDOS	341									341	
OBRA O SERVICIO	6.159	133	1.434	138	203	115	70	61	4.005		57,51
EVENTUAL CIRCUNSTANCIAS DE I	6.245	236	2.436	500	1.437	1.363	273				79,39
INTERINIDAD	267	19	5	10	12	47	2		172		73,52
TEMPORAL MINUSVALIDOS	13						12	1			360,08
SUST. JUBILACION 64 AÑOS	8					1		7			1.201,38
RELEVO	2							2			1.786,00
JUBILACION PARCIAL	1						1				360,00
PRACTICAS	191					142	44	5			225,38
FORMACION	85					47	37	1			257,34
OTROS CONTRATOS	52		1		5	10	1		35		154,35
<b>TOTAL CONTRATOS INICIALES</b>	<b>14.534</b>	<b>388</b>	<b>3.876</b>	<b>648</b>	<b>1.657</b>	<b>1.725</b>	<b>440</b>	<b>77</b>	<b>4.212</b>	<b>1.511</b>	<b>80,86</b>
<b>CONVERTIDOS EN INDEFINIDOS</b>	<b>928</b>									<b>928</b>	
<b>TOTAL CONTRATOS</b>	<b>15.462</b>	<b>388</b>	<b>3.876</b>	<b>648</b>	<b>1.657</b>	<b>1.725</b>	<b>440</b>	<b>77</b>	<b>4.212</b>	<b>2.439</b>	<b>80,86</b>

## 6.1M CONTRATOS DE TRABAJO EN EL SECTOR SERVICIOS SEGÚN EDAD POR SEXO Y TIPO DE CONTRATOS. MES

ABRIL 2007

TOTAL EDAD	DE 16 A 19 AÑOS	DE 20 A 24 AÑOS	DE 25 A 29 AÑOS	DE 30 A 34 AÑOS	DE 35 A 39 AÑOS	DE 40 A 44 AÑOS	DE 45 A 49 AÑOS	DE 50 A 54 AÑOS	DE 55 A 59 AÑOS	MAYOR DE 59 AÑOS	
<b>AMBOS SEXOS</b>											
INDEFINIDO ORDINARIO (Boni. / No E	61.612	2.598	8.612	12.326	13.983	9.843	6.884	3.463	2.048	1.107	748
INDEFINIDO FOMENTO DE LA CONTRATA	21.054	1.921	5.270	6.184	1.380	426	281	2.645	1.565	984	398
MINUSVALIDOS	811	16	75	95	117	137	108	121	79	48	15
OBRA O SERVICIO	264.812	16.425	59.322	57.206	43.104	31.339	23.924	16.868	9.345	4.790	2.489
EVENTUAL CIRCUNSTANCIAS DE LA PROC	443.143	33.490	103.520	95.106	69.058	50.641	39.123	27.312	14.821	7.178	2.894
INTERINIDAD	99.339	3.405	18.120	20.554	15.117	12.468	11.861	9.456	5.437	2.245	676
TEMPORAL MINUSVALIDOS	995	19	85	148	146	146	154	148	93	41	15
RELEVO	1.216	24	160	274	258	153	127	95	65	46	14
JUBILACION PARCIAL	1.016							9	1	17	989
SUST. JUBILACION 64 AÑOS	97	4	7	16	12	17	12	14	8	7	
PRACTICAS	4.022	218	1.711	1.813	205	43	17	10	2	2	1
FORMACION	3.912	2.844	643	76	71	92	92	51	28	12	3
OTROS CONTRATOS	5.102	105	561	952	938	773	606	538	343	162	124
<b>TOTAL CONTRATOS INICIALES</b>	<b>907.131</b>	<b>61.069</b>	<b>198.086</b>	<b>194.750</b>	<b>144.389</b>	<b>106.078</b>	<b>83.189</b>	<b>60.730</b>	<b>33.835</b>	<b>16.639</b>	<b>8.366</b>
<b>CONVERTIDOS EN INDEFINIDOS</b>	<b>44.276</b>	<b>1.750</b>	<b>8.672</b>	<b>11.524</b>	<b>8.187</b>	<b>5.537</b>	<b>3.932</b>	<b>2.485</b>	<b>1.323</b>	<b>624</b>	<b>242</b>
<b>TOTAL CONTRATOS</b>	<b>951.407</b>	<b>62.819</b>	<b>206.758</b>	<b>206.274</b>	<b>152.576</b>	<b>111.615</b>	<b>87.121</b>	<b>63.215</b>	<b>35.158</b>	<b>17.263</b>	<b>8.608</b>
<b>HOMBRES</b>											
INDEFINIDO ORDINARIO (Boni. / No E	29.809	1.074	3.765	6.024	6.967	4.773	3.205	1.840	1.045	629	487
INDEFINIDO FOMENTO DE LA CONTRATA	8.492	815	2.001	2.422	421	130	99	1.081	744	532	247
MINUSVALIDOS	513	6	44	59	77	91	63	73	54	35	11
OBRA O SERVICIO	131.371	8.327	27.631	28.874	22.596	16.008	11.376	7.792	4.540	2.613	1.614
EVENTUAL CIRCUNSTANCIAS DE LA PROC	198.193	15.988	46.174	43.631	32.454	22.358	15.854	10.543	6.102	3.393	1.696
INTERINIDAD	23.565	1.107	5.094	5.868	3.941	2.673	1.967	1.448	863	423	181
TEMPORAL MINUSVALIDOS	623	8	47	95	86	88	101	94	68	23	13
RELEVO	698	19	103	151	143	98	64	53	33	24	10
JUBILACION PARCIAL	713							5	1	13	694
SUST. JUBILACION 64 AÑOS	45	3	4	9	8	8	2	6	3	2	
PRACTICAS	1.561	46	576	810	95	24	6	3	1		
FORMACION	1.743	1.445	216	17	16	13	15	10	5	3	3
OTROS CONTRATOS	2.289	55	244	394	413	361	277	209	175	80	81
<b>TOTAL CONTRATOS INICIALES</b>	<b>399.615</b>	<b>28.893</b>	<b>85.899</b>	<b>88.354</b>	<b>67.217</b>	<b>46.625</b>	<b>33.029</b>	<b>23.157</b>	<b>13.634</b>	<b>7.770</b>	<b>5.037</b>
<b>CONVERTIDOS EN INDEFINIDOS</b>	<b>20.051</b>	<b>835</b>	<b>3.515</b>	<b>4.997</b>	<b>3.947</b>	<b>2.696</b>	<b>1.837</b>	<b>1.133</b>	<b>633</b>	<b>308</b>	<b>150</b>
<b>TOTAL CONTRATOS</b>	<b>419.666</b>	<b>29.728</b>	<b>89.414</b>	<b>93.351</b>	<b>71.164</b>	<b>49.321</b>	<b>34.866</b>	<b>24.290</b>	<b>14.267</b>	<b>8.078</b>	<b>5.187</b>
<b>MUJERES</b>											
INDEFINIDO ORDINARIO (Boni. / No E	31.803	1.524	4.847	6.302	7.016	5.070	3.679	1.623	1.003	478	261
INDEFINIDO FOMENTO DE LA CONTRATA	12.562	1.106	3.269	3.762	959	296	182	1.564	821	452	151
MINUSVALIDOS	298	10	31	36	40	46	45	48	25	13	4
OBRA O SERVICIO	133.441	8.098	31.691	28.332	20.508	15.331	12.548	9.076	4.805	2.177	875
EVENTUAL CIRCUNSTANCIAS DE LA PROC	244.950	17.502	57.346	51.475	36.604	28.283	23.269	16.769	8.719	3.785	1.198
INTERINIDAD	75.774	2.298	13.026	14.686	11.176	9.795	9.894	8.008	4.574	1.822	495
TEMPORAL MINUSVALIDOS	372	11	38	53	60	58	53	54	25	18	2
RELEVO	518	5	57	123	115	55	63	42	32	22	4
JUBILACION PARCIAL	303							4		4	295
SUST. JUBILACION 64 AÑOS	52	1	3	7	4	9	10	8	5	5	
PRACTICAS	2.461	172	1.135	1.003	110	19	11	7	1	2	1
FORMACION	2.169	1.399	427	59	55	79	77	41	23	9	
OTROS CONTRATOS	2.813	50	317	558	525	412	329	329	168	82	43
<b>TOTAL CONTRATOS INICIALES</b>	<b>507.516</b>	<b>32.176</b>	<b>112.187</b>	<b>106.396</b>	<b>77.172</b>	<b>59.453</b>	<b>50.160</b>	<b>37.573</b>	<b>20.201</b>	<b>8.869</b>	<b>3.329</b>
<b>CONVERTIDOS EN INDEFINIDOS</b>	<b>24.225</b>	<b>915</b>	<b>5.157</b>	<b>6.527</b>	<b>4.240</b>	<b>2.841</b>	<b>2.095</b>	<b>1.352</b>	<b>690</b>	<b>316</b>	<b>92</b>
<b>TOTAL CONTRATOS</b>	<b>531.741</b>	<b>33.091</b>	<b>117.344</b>	<b>112.923</b>	<b>81.412</b>	<b>62.294</b>	<b>52.255</b>	<b>38.925</b>	<b>20.891</b>	<b>9.185</b>	<b>3.421</b>

**6.2M CONTRATOS DE TRABAJO EN EL SECTOR SERVICIOS SEGÚN NIVEL DE ESTUDIOS TERMINADOS POR SEXO Y TIPO DE CONTRATOS. MES**

**ABRIL 2007**

	TOTAL	ANALFA- BETOS	ESTUDIOS PRIMARIOS	EST. SECUNDARIOS		EST. POSTSECUNDARIOS			
				PROGRAMAS F.P.	EDUCACION GENERAL	TEC. PROF. SU P.	PRIMER CICLO	SEGUNDO Y TERCER CICLO	OTROS
<b>AMBOS SEXOS</b>									
INDEFINIDO ORDINARIO (Bonif. / No	61.612	4.371	3.135	3.474	37.313	3.007	3.225	7.087	
INDEFINIDO FOMENTO DE LA CONTRA'	21.054	1.437	1.126	1.407	13.701	918	877	1.588	
MINUSVALIDOS	811	58	47	55	559	44	21	27	
OBRA O SERVICIO	264.812	31.907	16.757	16.771	160.666	10.775	11.224	16.712	
EVENTUAL CIRCUNSTANCIAS DE LA PI	443.143	28.718	28.950	31.459	305.374	17.699	14.848	16.095	
INTERINIDAD	99.339	5.202	5.015	12.565	53.440	6.894	9.688	6.535	
TEMPORAL MINUSVALIDOS	995	60	74	74	722	28	14	23	
RELEVO	1.216	47	35	118	720	106	86	104	
JUBILACION PARCIAL	1.016	122	87	48	629	20	52	58	
SUST. JUBILACION 64 AÑOS	97	4	3	14	50	11	6	9	
PRACTICAS	4.022			709		628	933	1.752	
FORMACION	3.912	192	370	126	3.176	22	12	14	
OTROS CONTRATOS	5.102	183	130	493	2.561	434	738	563	
<b>TOTAL CONTRATOS INICIALES</b>	<b>907.131</b>	<b>72.301</b>	<b>55.729</b>	<b>67.313</b>	<b>578.911</b>	<b>40.586</b>	<b>41.724</b>	<b>50.567</b>	
<b>CONVERTIDOS EN INDEFINIDOS</b>	<b>44.276</b>	<b>2.930</b>	<b>2.169</b>	<b>3.028</b>	<b>28.512</b>	<b>2.377</b>	<b>2.205</b>	<b>3.055</b>	
<b>TOTAL CONTRATOS</b>	<b>951.407</b>	<b>75.231</b>	<b>57.898</b>	<b>70.341</b>	<b>607.423</b>	<b>42.963</b>	<b>43.929</b>	<b>53.622</b>	
<b>HOMBRES</b>									
INDEFINIDO ORDINARIO (Bonif. / No	29.809	2.240	1.591	1.510	17.668	1.486	1.520	3.794	
INDEFINIDO FOMENTO DE LA CONTRA'	8.492	530	493	433	5.678	356	327	675	
MINUSVALIDOS	513	37	31	33	363	24	9	16	
OBRA O SERVICIO	131.371	19.750	9.156	7.442	78.901	5.318	4.104	6.700	
EVENTUAL CIRCUNSTANCIAS DE LA PI	198.193	13.629	12.317	12.616	140.680	7.610	5.104	6.237	
INTERINIDAD	23.565	1.239	1.014	2.155	13.504	1.779	1.950	1.924	
TEMPORAL MINUSVALIDOS	623	48	47	29	470	15	5	9	
RELEVO	698	24	22	57	461	67	25	42	
JUBILACION PARCIAL	713	85	67	30	455	10	29	37	
SUST. JUBILACION 64 AÑOS	45	2	2	6	25	5	3	2	
PRACTICAS	1.561			210		274	353	724	
FORMACION	1.743	101	220	26	1.383	3	6	4	
OTROS CONTRATOS	2.289	95	55	97	1.477	165	149	251	
<b>TOTAL CONTRATOS INICIALES</b>	<b>399.615</b>	<b>37.780</b>	<b>25.015</b>	<b>24.644</b>	<b>261.065</b>	<b>17.112</b>	<b>13.584</b>	<b>20.415</b>	
<b>CONVERTIDOS EN INDEFINIDOS</b>	<b>20.051</b>	<b>1.413</b>	<b>1.042</b>	<b>1.106</b>	<b>13.441</b>	<b>1.000</b>	<b>843</b>	<b>1.206</b>	
<b>TOTAL CONTRATOS</b>	<b>419.666</b>	<b>39.193</b>	<b>26.057</b>	<b>25.750</b>	<b>274.506</b>	<b>18.112</b>	<b>14.427</b>	<b>21.621</b>	
<b>MUJERES</b>									
INDEFINIDO ORDINARIO (Bonif. / No	31.803	2.131	1.544	1.964	19.645	1.521	1.705	3.293	
INDEFINIDO FOMENTO DE LA CONTRA'	12.562	907	633	974	8.023	562	550	913	
MINUSVALIDOS	298	21	16	22	196	20	12	11	
OBRA O SERVICIO	133.441	12.157	7.601	9.329	81.765	5.457	7.120	10.012	
EVENTUAL CIRCUNSTANCIAS DE LA PI	244.950	15.089	16.633	18.843	164.694	10.089	9.744	9.858	
INTERINIDAD	75.774	3.963	4.001	10.410	39.936	5.115	7.738	4.611	
TEMPORAL MINUSVALIDOS	372	12	27	45	252	13	9	14	
RELEVO	518	23	13	61	259	39	61	62	
JUBILACION PARCIAL	303	37	20	18	174	10	23	21	
SUST. JUBILACION 64 AÑOS	52	2	1	8	25	6	3	7	
PRACTICAS	2.461			499		354	580	1.028	
FORMACION	2.169	91	150	100	1.793	19	6	10	
OTROS CONTRATOS	2.813	88	75	396	1.084	269	589	312	
<b>TOTAL CONTRATOS INICIALES</b>	<b>507.516</b>	<b>34.521</b>	<b>30.714</b>	<b>42.669</b>	<b>317.846</b>	<b>23.474</b>	<b>28.140</b>	<b>30.152</b>	
<b>CONVERTIDOS EN INDEFINIDOS</b>	<b>24.225</b>	<b>1.517</b>	<b>1.127</b>	<b>1.922</b>	<b>15.071</b>	<b>1.377</b>	<b>1.362</b>	<b>1.849</b>	
<b>TOTAL CONTRATOS</b>	<b>531.741</b>	<b>36.038</b>	<b>31.841</b>	<b>44.591</b>	<b>332.917</b>	<b>24.851</b>	<b>29.502</b>	<b>32.001</b>	



**6.3M CONTRATOS DE TRABAJO EN EL SECTOR SERVICIOS SEGUN GRUPO PRINCIPAL DE OCUPACION DEL PUESTO POR SEXO Y TIPO DE CONTRATO. MES**

**ABRIL 2007**

TOTAL	A. DIR. ADM. PUB Y EMP>=10 AS.	B. GER. EMPR. <10 ASAL.	C. GER. EMP.S IN ASAL.	D. TIT. SEG. Y TER. CICLO UNIV.	E. TIT. PRIMER CICLO UNIV.	F. TEC. Y PROF. DE APOYO	G. EMP. DE TIPO ADM.	H. TRAB. SERV. REST. Y PERS.	J. TR. SER. PR. Y SEGURIDAD	
<b>AMBOS SEXOS</b>										
INDEFINIDO ORDINARIO (Bonif. /	61.612	1.629	362	15	3.999	1.975	7.638	9.554	11.280	998
INDEFINIDO FOMENTO DE LA CONT	21.054	166	45	1	775	410	2.416	3.845	4.386	94
MINUSVALIDOS	811	7	1		14	9	86	196	71	11
OBRA O SERVICIO	264.812	616	100	17	17.853	4.598	24.571	30.221	32.984	1.889
EVENTUAL CIRCUNSTANCIAS DE LA	443.143	962	127	26	7.941	5.161	28.659	51.338	107.438	3.302
INTERINIDAD	99.339	103	5	2	3.037	7.952	7.739	16.239	22.683	365
TEMPORAL MINUSVALIDOS	995	4			10	5	65	194	70	2
RELEVO	1.216	10	1		49	59	122	149	119	7
JUBILACION PARCIAL	1.016	17	1		48	50	101	156	86	6
SUST. JUBILACION 64 AÑOS	97				3	2	9	9	13	1
PRACTICAS	4.022	11	1		1.264	563	1.009	722	322	1
FORMACION	3.912			1	16	4	146	471	715	9
OTROS CONTRATOS	5.102	28	11		1.718	523	1.151	210	651	35
<b>TOTAL CONTRATOS INICIALES</b>	<b>907.131</b>	<b>3.553</b>	<b>654</b>	<b>62</b>	<b>36.727</b>	<b>21.311</b>	<b>73.712</b>	<b>113.304</b>	<b>180.818</b>	<b>6.720</b>
<b>CONVERTIDOS EN INDEFINIDOS</b>	<b>44.276</b>	<b>242</b>	<b>38</b>	<b>11</b>	<b>1.522</b>	<b>1.026</b>	<b>4.807</b>	<b>8.227</b>	<b>7.835</b>	<b>372</b>
<b>TOTAL CONTRATOS</b>	<b>951.407</b>	<b>3.795</b>	<b>692</b>	<b>73</b>	<b>38.249</b>	<b>22.337</b>	<b>78.519</b>	<b>121.531</b>	<b>188.653</b>	<b>7.092</b>
<b>HOMBRES</b>										
INDEFINIDO ORDINARIO (Bonif. /	29.809	1.135	249	13	2.283	1.106	4.173	2.905	4.756	845
INDEFINIDO FOMENTO DE LA CONT	8.492	106	33	1	380	178	1.153	915	1.423	70
MINUSVALIDOS	513	6	1		10	5	57	94	34	11
OBRA O SERVICIO	131.371	344	59	16	8.861	1.814	11.229	8.187	11.446	1.455
EVENTUAL CIRCUNSTANCIAS DE LA	198.193	528	81	24	3.914	1.420	14.052	14.228	42.200	2.540
INTERINIDAD	23.565	17	3	2	1.041	1.305	1.960	4.249	2.970	277
TEMPORAL MINUSVALIDOS	623	4			6	2	39	93	36	2
RELEVO	698	7			19	16	71	55	35	7
JUBILACION PARCIAL	713	15	1		23	24	74	119	37	6
SUST. JUBILACION 64 AÑOS	45					2	5	4	3	1
PRACTICAS	1.561	3			559	249	410	202	33	1
FORMACION	1.743			1	6	2	76	119	189	3
OTROS CONTRATOS	2.289	22	8		1.138	65	707	36	93	6
<b>TOTAL CONTRATOS INICIALES</b>	<b>399.615</b>	<b>2.187</b>	<b>435</b>	<b>57</b>	<b>18.240</b>	<b>6.188</b>	<b>34.006</b>	<b>31.206</b>	<b>63.255</b>	<b>5.224</b>
<b>CONVERTIDOS EN INDEFINIDOS</b>	<b>20.051</b>	<b>149</b>	<b>25</b>	<b>7</b>	<b>673</b>	<b>468</b>	<b>2.320</b>	<b>2.348</b>	<b>2.662</b>	<b>285</b>
<b>TOTAL CONTRATOS</b>	<b>419.666</b>	<b>2.336</b>	<b>460</b>	<b>64</b>	<b>18.913</b>	<b>6.656</b>	<b>36.326</b>	<b>33.554</b>	<b>65.917</b>	<b>5.509</b>
<b>MUJERES</b>										
INDEFINIDO ORDINARIO (Bonif. /	31.803	494	113	2	1.716	869	3.465	6.649	6.524	153
INDEFINIDO FOMENTO DE LA CONT	12.562	60	12		395	232	1.263	2.930	2.963	24
MINUSVALIDOS	298	1			4	4	29	102	37	
OBRA O SERVICIO	133.441	272	41	1	8.992	2.784	13.342	22.034	21.538	434
EVENTUAL CIRCUNSTANCIAS DE LA	244.950	434	46	2	4.027	3.741	14.607	37.110	65.238	762
INTERINIDAD	75.774	86	2		1.996	6.647	5.779	11.990	19.713	88
TEMPORAL MINUSVALIDOS	372				4	3	26	101	34	
RELEVO	518	3	1		30	43	51	94	84	
JUBILACION PARCIAL	303	2			25	26	27	37	49	
SUST. JUBILACION 64 AÑOS	52				3		4	5	10	
PRACTICAS	2.461	8	1		705	314	599	520	289	
FORMACION	2.169				10	2	70	352	526	6
OTROS CONTRATOS	2.813	6	3		580	458	444	174	558	29
<b>TOTAL CONTRATOS INICIALES</b>	<b>507.516</b>	<b>1.366</b>	<b>219</b>	<b>5</b>	<b>18.487</b>	<b>15.123</b>	<b>39.706</b>	<b>82.098</b>	<b>117.563</b>	<b>1.496</b>
<b>CONVERTIDOS EN INDEFINIDOS</b>	<b>24.225</b>	<b>93</b>	<b>13</b>	<b>4</b>	<b>849</b>	<b>558</b>	<b>2.487</b>	<b>5.879</b>	<b>5.173</b>	<b>87</b>
<b>TOTAL CONTRATOS</b>	<b>531.741</b>	<b>1.459</b>	<b>232</b>	<b>9</b>	<b>19.336</b>	<b>15.681</b>	<b>42.193</b>	<b>87.977</b>	<b>122.736</b>	<b>1.583</b>

**6.3M CONTRATOS DE TRABAJO EN EL SECTOR SERVICIOS SEGUN GRUPO PRINCIPAL DE OCUPACION DEL PUESTO POR SEXO Y TIPO DE CONTRATO. MES (Continuación)**

ABRIL 2007

	K. DEP.COMER Y ASIMIL.	L. TR.C.AGR. Y PESCA	M. TR.C.CONS EXC.MAQ.	N. TR.C.IND. Y ASIMIL.	P. TR.C.ART. GR.TEX,ETC	Q. OP.MAQ.FIJ MONT.Y ENS.	R. COND.Y OP. MAQ.MOVIL	S. TR.N/C SER. EXC.TTES.	T. PEONES	U. FUERZAS ARMADAS
<b>AMBOS SEXOS</b>										
INDEFINIDO ORDINARIO (Bonif.)	7.999	360	471	728	389	310	3.998	6.743	3.132	32
INDEFINIDO FOMENTO DE LA CON	3.423	69	156	328	133	162	1.241	2.195	1.201	8
MINUSVALIDOS	74	3	11	9	3	3	62	194	57	
OBRA O SERVICIO	14.543	3.688	5.835	2.556	2.410	6.633	17.974	33.236	63.281	1.807
EVENTUAL CIRCUNSTANCIAS DE L	45.368	2.757	3.386	5.456	2.873	10.374	23.724	69.690	71.352	3.209
INTERINIDAD	6.444	146	270	229	216	888	2.486	23.979	6.429	127
TEMPORAL MINUSVALIDOS	80	8	12	9	3	14	57	317	145	
RELEVO	89	6	33	76	5	19	163	205	104	
JUBILACION PARCIAL	89	4	24	58	5	17	97	178	79	
SUST. JUBILACION 64 AÑOS	7		1	5	1		9	29	8	
PRACTICAS	24		9	80	3	12				1
FORMACION	1.106	164	623	445	96	83	32			1
OTROS CONTRATOS	18	4	12	13	2	17	24	588	97	
<b>TOTAL CONTRATOS INICIALES</b>	<b>79.264</b>	<b>7.209</b>	<b>10.843</b>	<b>9.992</b>	<b>6.139</b>	<b>18.532</b>	<b>49.867</b>	<b>137.354</b>	<b>145.885</b>	<b>5.185</b>
<b>CONVERTIDOS EN INDEFINIDOS</b>	<b>6.520</b>	<b>126</b>	<b>527</b>	<b>987</b>	<b>243</b>	<b>408</b>	<b>3.386</b>	<b>4.335</b>	<b>3.639</b>	<b>25</b>
<b>TOTAL CONTRATOS</b>	<b>85.784</b>	<b>7.335</b>	<b>11.370</b>	<b>10.979</b>	<b>6.382</b>	<b>18.940</b>	<b>53.253</b>	<b>141.689</b>	<b>149.524</b>	<b>5.210</b>
<b>HOMBRES</b>										
INDEFINIDO ORDINARIO (Bonif.)	2.246	183	433	707	178	230	3.653	2.601	2.092	21
INDEFINIDO FOMENTO DE LA CON	838	52	142	316	55	126	1.150	723	827	4
MINUSVALIDOS	32	3	11	9	3	3	61	124	49	
OBRA O SERVICIO	2.808	1.720	5.362	2.277	652	4.663	15.368	11.390	42.558	1.162
EVENTUAL CIRCUNSTANCIAS DE L	9.321	1.356	3.031	5.009	1.290	6.667	22.354	20.307	48.222	1.649
INTERINIDAD	947	108	169	213	52	596	2.153	3.714	3.710	79
TEMPORAL MINUSVALIDOS	46	8	10	9	1	10	57	188	112	
RELEVO	40	6	31	74	1	18	156	83	79	
JUBILACION PARCIAL	57	4	24	56	2	17	97	82	75	
SUST. JUBILACION 64 AÑOS	3			3			7	11	6	
PRACTICAS	3		8	79	1	12				1
FORMACION	301	96	417	409	39	55	30			
OTROS CONTRATOS	6	4	12	12	2	8	24	85	61	
<b>TOTAL CONTRATOS INICIALES</b>	<b>16.648</b>	<b>3.540</b>	<b>9.650</b>	<b>9.173</b>	<b>2.276</b>	<b>12.405</b>	<b>45.110</b>	<b>39.308</b>	<b>97.791</b>	<b>2.916</b>
<b>CONVERTIDOS EN INDEFINIDOS</b>	<b>1.736</b>	<b>100</b>	<b>490</b>	<b>953</b>	<b>153</b>	<b>313</b>	<b>3.248</b>	<b>1.408</b>	<b>2.693</b>	<b>20</b>
<b>TOTAL CONTRATOS</b>	<b>18.384</b>	<b>3.640</b>	<b>10.140</b>	<b>10.126</b>	<b>2.429</b>	<b>12.718</b>	<b>48.358</b>	<b>40.716</b>	<b>100.484</b>	<b>2.936</b>
<b>MUJERES</b>										
INDEFINIDO ORDINARIO (Bonif.)	5.753	177	38	21	211	80	345	4.142	1.040	11
INDEFINIDO FOMENTO DE LA CON	2.585	17	14	12	78	36	91	1.472	374	4
MINUSVALIDOS	42						1	70	8	
OBRA O SERVICIO	11.735	1.968	473	279	1.758	1.970	2.606	21.846	20.723	645
EVENTUAL CIRCUNSTANCIAS DE L	36.047	1.401	355	447	1.583	3.707	1.370	49.383	23.130	1.560
INTERINIDAD	5.497	38	101	16	164	292	333	20.265	2.719	48
TEMPORAL MINUSVALIDOS	34		2		2	4		129	33	
RELEVO	49		2	2	4	1	7	122	25	
JUBILACION PARCIAL	32			2	3			96	4	
SUST. JUBILACION 64 AÑOS	4		1	2	1		2	18	2	
PRACTICAS	21		1	1	2					
FORMACION	805	68	206	36	57	28	2			1
OTROS CONTRATOS	12			1		9		503	36	
<b>TOTAL CONTRATOS INICIALES</b>	<b>62.616</b>	<b>3.669</b>	<b>1.193</b>	<b>819</b>	<b>3.863</b>	<b>6.127</b>	<b>4.757</b>	<b>98.046</b>	<b>48.094</b>	<b>2.269</b>
<b>CONVERTIDOS EN INDEFINIDOS</b>	<b>4.784</b>	<b>26</b>	<b>37</b>	<b>34</b>	<b>90</b>	<b>95</b>	<b>138</b>	<b>2.927</b>	<b>946</b>	<b>5</b>
<b>TOTAL CONTRATOS</b>	<b>67.400</b>	<b>3.695</b>	<b>1.230</b>	<b>853</b>	<b>3.953</b>	<b>6.222</b>	<b>4.895</b>	<b>100.973</b>	<b>49.040</b>	<b>2.274</b>

## 6.4M CONTRATOS DE TRABAJO EN EL SECTOR SERVICIOS SEGÚN DURACIÓN POR SEXO Y TIPO DE CONTRATO. MES

ABRIL 2007

	TOTAL	≤ 7 DIAS	> 7 Y ≤ 15 DIAS	>15 DIAS Y ≤ 1 MES	> 1 Y ≤ 3 MESES	> 3 Y ≤ 6 MESES	> 6 Y ≤ 12 MESES	> 12 MESES	INDETERMINADOS	INDEFINIDOS	DURACION MEDIA EN DIAS
<b>AMBOS SEXOS</b>											
INDEFINIDO ORDINARIO (Bonif.)	61.612									61.612	
INDEFINIDO FOMENTO DE LA CC MINUSVALIDOS	21.054									21.054	
OBRA O SERVICIO	264.812	25.989	5.250	4.468	9.171	5.940	5.504	685	207.805		68,01
EVENTUAL CIRCUNSTANCIAS DE INTERINIDAD	443.143	154.990	28.055	37.424	118.878	88.970	14.762	64			66,70
TEMPORAL MINUSVALIDOS	99.339	23.672	5.688	4.464	3.639	2.944	1.012	203	57.717		30,14
SUST. JUBILACION 64 AÑOS	995							925	70		371,47
RELEVO	1.216	4			5	13	40	1.154			1.322,16
JUBILACION PARCIAL	1.016	2			1	4	16	890	103		1.437,49
PRACTICAS	97							91	6		362,75
FORMACION	4.022					2.539	1.048	435			273,82
OTROS CONTRATOS	3.912					3.304	551	57			199,55
TOTAL CONTRATOS INICIALES	907.131	206.621	39.186	46.629	131.931	104.185	24.124	3.614	267.364	83.477	72,07
CONVERTIDOS EN INDEFINIDOS	44.276									44.276	
<b>TOTAL CONTRATOS</b>	<b>951.407</b>	<b>206.621</b>	<b>39.186</b>	<b>46.629</b>	<b>131.931</b>	<b>104.185</b>	<b>24.124</b>	<b>3.614</b>	<b>267.364</b>	<b>127.753</b>	<b>72,07</b>
<b>HOMBRES</b>											
INDEFINIDO ORDINARIO (Bonif.)	29.809									29.809	
INDEFINIDO FOMENTO DE LA CC MINUSVALIDOS	8.492									8.492	
OBRA O SERVICIO	513									513	
EVENTUAL CIRCUNSTANCIAS DE INTERINIDAD	131.371	11.363	1.953	1.884	3.615	2.416	2.164	322	107.654		66,85
TEMPORAL MINUSVALIDOS	198.193	69.123	11.622	16.698	53.462	40.277	6.973	38			68,01
SUST. JUBILACION 64 AÑOS	23.565	4.842	1.398	1.249	970	541	314	57	14.194		34,87
RELEVO	623							579	44		373,05
JUBILACION PARCIAL	698	3			2	6	22	665			1.293,62
PRACTICAS	713	2						10	628	71	1.436,95
FORMACION	45							43	2		362,69
OTROS CONTRATOS	1.561					924	432	205			288,65
TOTAL CONTRATOS INICIALES	399.615	86.479	15.052	19.906	58.118	45.839	10.853	2.031	122.523	38.814	77,03
CONVERTIDOS EN INDEFINIDOS	20.051									20.051	
<b>TOTAL CONTRATOS</b>	<b>419.666</b>	<b>86.479</b>	<b>15.052</b>	<b>19.906</b>	<b>58.118</b>	<b>45.839</b>	<b>10.853</b>	<b>2.031</b>	<b>122.523</b>	<b>58.865</b>	<b>77,03</b>
<b>MUJERES</b>											
INDEFINIDO ORDINARIO (Bonif.)	31.803									31.803	
INDEFINIDO FOMENTO DE LA CC MINUSVALIDOS	12.562									12.562	
OBRA O SERVICIO	298									298	
EVENTUAL CIRCUNSTANCIAS DE INTERINIDAD	133.441	14.626	3.297	2.584	5.556	3.524	3.340	363	100.151		68,83
TEMPORAL MINUSVALIDOS	244.950	85.867	16.433	20.726	65.416	48.693	7.789	26			65,63
SUST. JUBILACION 64 AÑOS	75.774	18.830	4.290	3.215	2.669	2.403	698	146	43.523		28,76
RELEVO	372							346	26		368,83
JUBILACION PARCIAL	518	1			3	7	18	489			1.360,60
PRACTICAS	303				1	2	6	262	32		1.438,77
FORMACION	52							48	4		362,81
OTROS CONTRATOS	2.461					1.615	616	230			264,42
TOTAL CONTRATOS INICIALES	507.516	120.142	24.134	26.723	73.813	58.346	13.271	1.583	144.841	44.663	68,35
CONVERTIDOS EN INDEFINIDOS	24.225									24.225	
<b>TOTAL CONTRATOS</b>	<b>531.741</b>	<b>120.142</b>	<b>24.134</b>	<b>26.723</b>	<b>73.813</b>	<b>58.346</b>	<b>13.271</b>	<b>1.583</b>	<b>144.841</b>	<b>68.888</b>	<b>68,35</b>

## 7.1M CONTRATOS DE TRABAJO INICIALES SEGÚN DURACIÓN Y JORNADA POR SEXO Y TIPO DE CONTRATO. MES

ABRIL 2007

	TOTAL	INDEFINIDA			TEMPORAL	
		JORNADA PARCIAL	JORNADA COMPLETA	FIJOS DISCONTINUOS	JORNADA PARCIAL	JORNADA COMPLETA
<b>AMBOS SEXOS</b>						
INDEFINIDO ORDINARIO (Bonif. / No Bonif.	78.741	16.868	52.590	9.283		
INDEFINIDO FOMENTO DE LA CONTRATACIÓN II	26.377	5.959	18.685	1.733		
MINUSVALIDOS	1.112	210	868	34		
OBRA O SERVICIO	497.573				98.860	398.713
EVENTUAL CIRCUNSTANCIAS DE LA PRODUCCION	591.158				137.362	453.796
INTERINIDAD	103.518				29.581	73.937
TEMPORAL MINUSVALIDOS	1.320				297	1.023
RELEVO	2.458				475	1.983
JUBILACION PARCIAL	2.081				2.081	
SUST. JUBILACION 64 AÑOS	143					143
PRACTICAS	5.253				687	4.566
FORMACION	6.719					6.719
OTROS CONTRATOS	6.826					6.826
<b>TOTAL</b>	<b>1.323.279</b>	<b>23.037</b>	<b>72.143</b>	<b>11.050</b>	<b>269.343</b>	<b>947.706</b>
<b>HOMBRES</b>						
INDEFINIDO ORDINARIO (Bonif. / No Bonif.	42.895	6.034	32.297	4.564		
INDEFINIDO FOMENTO DE LA CONTRATACIÓN II	12.392	1.610	10.131	651		
MINUSVALIDOS	752	83	650	19		
OBRA O SERVICIO	328.488				37.753	290.735
EVENTUAL CIRCUNSTANCIAS DE LA PRODUCCION	294.003				47.729	246.274
INTERINIDAD	25.727				3.787	21.940
TEMPORAL MINUSVALIDOS	890				146	744
RELEVO	1.719				200	1.519
JUBILACION PARCIAL	1.717				1.717	
SUST. JUBILACION 64 AÑOS	84					84
PRACTICAS	2.346				178	2.168
FORMACION	4.331					4.331
OTROS CONTRATOS	3.189					3.189
<b>TOTAL</b>	<b>718.533</b>	<b>7.727</b>	<b>43.078</b>	<b>5.234</b>	<b>91.510</b>	<b>570.984</b>
<b>MUJERES</b>						
INDEFINIDO ORDINARIO (Bonif. / No Bonif.	35.846	10.834	20.293	4.719		
INDEFINIDO FOMENTO DE LA CONTRATACIÓN II	13.985	4.349	8.554	1.082		
MINUSVALIDOS	360	127	218	15		
OBRA O SERVICIO	169.085				61.107	107.978
EVENTUAL CIRCUNSTANCIAS DE LA PRODUCCION	297.155				89.633	207.522
INTERINIDAD	77.791				25.794	51.997
TEMPORAL MINUSVALIDOS	430				151	279
RELEVO	739				275	464
JUBILACION PARCIAL	364				364	
SUST. JUBILACION 64 AÑOS	59					59
PRACTICAS	2.907				509	2.398
FORMACION	2.388					2.388
OTROS CONTRATOS	3.637					3.637
<b>TOTAL</b>	<b>604.746</b>	<b>15.310</b>	<b>29.065</b>	<b>5.816</b>	<b>177.833</b>	<b>376.722</b>

**8.1M TOTAL CONTRATOS DE TRABAJO INICIALES Y CONTRATOS CONVERTIDOS EN INDEFINIDOS SEGÚN NIVEL DE ESTUDIOS TERMINADOS POR SEXO Y EDAD. MES**

ABRIL 2007

	TOTAL	ANALFABETOS	ESTUDIOS PRIMARIOS	ESTUDIOS SECUNDARIOS		ESTUDIOS POST-SECUNDARIOS			
				PROGRAMAS F.P.	EDUCACIÓN GENERAL	TÉCNICOS PROFESIONALES SUPERIORES	PRIMER CICLO	SEGUNDO Y TERCER CICLO	OTROS
<b>AMBOS SEXOS</b>									
DE 16 A 19 AÑOS	87.168	7.523	7.229	4.385	66.459	757	457	358	
DE 20 A 24 AÑOS	269.819	21.236	15.990	19.167	183.734	11.576	10.671	7.445	
DE 25 A 29 AÑOS	285.644	24.683	19.238	18.607	168.401	16.244	16.915	21.556	
DE 30 A 34 AÑOS	224.741	23.539	19.015	14.718	131.529	10.977	10.261	14.702	
DE 35 A 39 AÑOS	172.089	19.387	16.788	10.631	106.742	6.105	4.932	7.504	
DE 40 A 44 AÑOS	137.296	15.367	15.324	8.316	87.888	3.750	2.621	4.030	
DE 45 A 49 AÑOS	102.339	11.312	13.710	5.538	66.199	1.758	1.618	2.204	
DE 50 A 54 AÑOS	58.923	6.489	9.153	2.462	38.214	685	815	1.105	
DE 55 A 59 AÑOS	31.438	3.546	5.570	1.089	20.070	354	346	463	
MAYOR DE 59 AÑOS	16.523	2.076	3.045	484	10.120	177	250	371	
<b>TOTAL EDAD</b>	<b>1.385.980</b>	<b>135.158</b>	<b>125.062</b>	<b>85.397</b>	<b>879.356</b>	<b>52.383</b>	<b>48.886</b>	<b>59.738</b>	

<b>HOMBRES</b>									
DE 16 A 19 AÑOS	50.217	4.736	4.831	1.936	38.093	339	153	129	
DE 20 A 24 AÑOS	139.396	13.082	10.071	8.489	97.151	5.070	2.974	2.559	
DE 25 A 29 AÑOS	154.934	16.159	12.594	8.455	95.462	7.754	5.996	8.514	
DE 30 A 34 AÑOS	126.909	15.774	12.241	6.757	76.851	5.065	3.951	6.270	
DE 35 A 39 AÑOS	94.687	12.602	10.145	4.587	59.141	2.795	1.935	3.482	
DE 40 A 44 AÑOS	71.429	9.250	8.595	3.136	45.963	1.683	1.040	1.762	
DE 45 A 49 AÑOS	52.867	6.796	7.756	1.714	33.936	878	655	1.132	
DE 50 A 54 AÑOS	32.342	3.970	5.508	890	20.571	387	394	622	
DE 55 A 59 AÑOS	19.030	2.243	3.603	515	11.941	227	195	306	
MAYOR DE 59 AÑOS	11.229	1.413	2.025	312	6.913	124	170	272	
<b>TOTAL EDAD</b>	<b>753.040</b>	<b>86.025</b>	<b>77.369</b>	<b>36.791</b>	<b>486.022</b>	<b>24.322</b>	<b>17.463</b>	<b>25.048</b>	

<b>MUJERES</b>									
DE 16 A 19 AÑOS	36.951	2.787	2.398	2.449	28.366	418	304	229	
DE 20 A 24 AÑOS	130.423	8.154	5.919	10.678	86.583	6.506	7.697	4.886	
DE 25 A 29 AÑOS	130.710	8.524	6.644	10.152	72.939	8.490	10.919	13.042	
DE 30 A 34 AÑOS	97.832	7.765	6.774	7.961	54.678	5.912	6.310	8.432	
DE 35 A 39 AÑOS	77.402	6.785	6.643	6.044	47.601	3.310	2.997	4.022	
DE 40 A 44 AÑOS	65.867	6.117	6.729	5.180	41.925	2.067	1.581	2.268	
DE 45 A 49 AÑOS	49.472	4.516	5.954	3.824	32.263	880	963	1.072	
DE 50 A 54 AÑOS	26.581	2.519	3.645	1.572	17.643	298	421	483	
DE 55 A 59 AÑOS	12.408	1.303	1.967	574	8.129	127	151	157	
MAYOR DE 59 AÑOS	5.294	663	1.020	172	3.207	53	80	99	
<b>TOTAL EDAD</b>	<b>632.940</b>	<b>49.133</b>	<b>47.693</b>	<b>48.606</b>	<b>393.334</b>	<b>28.061</b>	<b>31.423</b>	<b>34.690</b>	

**8.2M TOTAL CONTRATOS DE TRABAJO INICIALES Y CONTRATOS CONVERTIDOS EN INDEFINIDOS SEGÚN GRAN GRUPO DE OCUPACIÓN DEL PUESTO POR SEXO Y EDAD. MES**

**ABRIL 2007**

	TOTAL	1. DIR. EMPR. Y ADM. PUB.	2. TEC. Y PROF. CIENT. E INT.	3. TEC. Y PROF. DE APOYO	4. EMP. TIPO ADMINIST.	5. S. RES. PROT. PERS. Y VAR.	6. T. C. AGRIC. Y PESCA	7. ART. Y T.C. IN. CO. MIN.	8. OP. MAQ. E INSTR. MONT.	9. TRAB. NO CUALIFIC.	0. FUERZAS ARMADAS
<b>AMBOS SEXOS</b>											
DE 16 A 19 AÑ	87.168	67	556	3.491	6.820	27.754	1.889	11.847	4.051	30.142	551
DE 20 A 24 AÑ	269.819	349	10.053	20.585	32.797	76.811	4.182	28.008	16.499	78.834	1.701
DE 25 A 29 AÑ	285.644	931	21.668	25.447	36.268	57.100	5.309	34.859	20.559	82.277	1.226
DE 30 A 34 AÑ	224.741	1.254	14.688	16.701	23.513	38.841	6.007	31.516	18.452	73.048	721
DE 35 A 39 AÑ	172.089	1.065	8.057	9.668	14.091	28.446	6.695	25.996	14.570	62.959	542
DE 40 A 44 AÑ	137.296	686	4.699	6.122	9.476	23.077	7.021	20.688	10.820	54.351	356
DE 45 A 49 AÑ	102.339	454	3.223	3.833	5.726	17.180	6.013	15.814	7.448	42.436	212
DE 50 A 54 AÑ	58.923	252	1.753	2.141	3.002	9.572	3.786	10.284	3.932	24.092	109
DE 55 A 59 AÑ	31.438	182	899	1.098	1.357	4.713	2.360	6.295	2.189	12.305	40
MAYOR DE 59 A	16.523	136	713	819	797	2.234	1.389	3.036	1.327	6.059	13
<b>TOTAL EDAD</b>	<b>1.385.980</b>	<b>5.376</b>	<b>66.309</b>	<b>89.905</b>	<b>133.847</b>	<b>285.728</b>	<b>44.651</b>	<b>188.343</b>	<b>99.847</b>	<b>466.503</b>	<b>5.471</b>
<b>HOMBRES</b>											
DE 16 A 19 AÑ	50.217	45	282	1.557	1.921	8.247	1.215	10.993	3.316	22.301	340
DE 20 A 24 AÑ	139.396	180	3.256	8.409	8.721	22.435	2.285	25.811	13.452	53.761	1.086
DE 25 A 29 AÑ	154.934	512	8.877	11.910	10.398	18.657	2.900	32.293	17.076	51.603	708
DE 30 A 34 AÑ	126.909	750	6.827	8.674	6.466	13.607	3.134	29.324	15.453	42.285	389
DE 35 A 39 AÑ	94.687	699	3.938	5.275	3.593	9.499	3.502	24.154	12.254	31.469	304
DE 40 A 44 AÑ	71.429	502	2.351	3.386	2.263	7.410	3.724	19.005	9.012	23.623	153
DE 45 A 49 AÑ	52.867	325	1.785	2.158	1.447	5.080	3.395	14.475	6.252	17.851	99
DE 50 A 54 AÑ	32.342	182	1.025	1.286	831	3.273	2.289	9.534	3.410	10.471	41
DE 55 A 59 AÑ	19.030	153	572	743	529	1.849	1.418	5.912	1.982	5.851	21
MAYOR DE 59 A	11.229	122	522	602	467	1.143	831	2.921	1.246	3.365	10
<b>TOTAL EDAD</b>	<b>753.040</b>	<b>3.470</b>	<b>29.435</b>	<b>44.000</b>	<b>36.636</b>	<b>91.200</b>	<b>24.693</b>	<b>174.422</b>	<b>83.453</b>	<b>262.580</b>	<b>3.151</b>
<b>MUJERES</b>											
DE 16 A 19 AÑ	36.951	22	274	1.934	4.899	19.507	674	854	735	7.841	211
DE 20 A 24 AÑ	130.423	169	6.797	12.176	24.076	54.376	1.897	2.197	3.047	25.073	615
DE 25 A 29 AÑ	130.710	419	12.791	13.537	25.870	38.443	2.409	2.566	3.483	30.674	518
DE 30 A 34 AÑ	97.832	504	7.861	8.027	17.047	25.234	2.873	2.192	2.999	30.763	332
DE 35 A 39 AÑ	77.402	366	4.119	4.393	10.498	18.947	3.193	1.842	2.316	31.490	238
DE 40 A 44 AÑ	65.867	184	2.348	2.736	7.213	15.667	3.297	1.683	1.808	30.728	203
DE 45 A 49 AÑ	49.472	129	1.438	1.675	4.279	12.100	2.618	1.339	1.196	24.585	113
DE 50 A 54 AÑ	26.581	70	728	855	2.171	6.299	1.497	750	522	13.621	68
DE 55 A 59 AÑ	12.408	29	327	355	828	2.864	942	383	207	6.454	19
MAYOR DE 59 A	5.294	14	191	217	330	1.091	558	115	81	2.694	3
<b>TOTAL EDAD</b>	<b>632.940</b>	<b>1.906</b>	<b>36.874</b>	<b>45.905</b>	<b>97.211</b>	<b>194.528</b>	<b>19.958</b>	<b>13.921</b>	<b>16.394</b>	<b>203.923</b>	<b>2.320</b>

**8.3M TOTAL CONTRATOS DE TRABAJO INICIALES Y CONTRATOS CONVERTIDOS EN INDEFINIDOS SEGÚN SECCIÓN DE ACTIVIDAD ECONÓMICA POR SEXO Y EDAD. MES**

**ABRIL 2007**

	TOTAL	A. AGRICULTURA Y GANADERIA	B. PESCA	C. INDUSTRIAS EXTRACTIVAS	D. INDUSTRIAS MANUFACT.	E. P.DIST.ELE.GAS Y AGUA	F. CONSTRUCCIÓN	G. COMERCIO, REPARAC.	H. HOSTELERIA
<b>AMBOS SEXOS</b>									
DE 16 A 19 AÑOS	87.168	4.661	37	51	6.801	27	12.772	14.992	11.630
DE 20 A 24 AÑOS	269.819	11.368	131	181	17.804	210	33.367	35.116	29.167
DE 25 A 29 AÑOS	285.644	15.617	211	260	20.692	355	42.235	30.978	27.826
DE 30 A 34 AÑOS	224.741	17.015	271	216	16.495	299	37.869	22.195	21.987
DE 35 A 39 AÑOS	172.089	17.680	321	194	11.462	208	30.609	14.465	17.778
DE 40 A 44 AÑOS	137.296	17.131	371	164	8.422	166	23.921	9.790	14.932
DE 45 A 49 AÑOS	102.339	14.554	308	100	6.238	107	17.817	6.166	11.033
DE 50 A 54 AÑOS	58.923	9.116	247	69	3.474	69	10.790	3.226	6.313
DE 55 A 59 AÑOS	31.438	5.647	99	42	1.941	39	6.407	1.657	3.335
MAYOR DE 59 AÑOS	16.523	3.442	26	19	1.622	44	2.762	1.004	1.425
<b>TOTAL EDAD</b>	<b>1.385.980</b>	<b>116.231</b>	<b>2.022</b>	<b>1.296</b>	<b>94.951</b>	<b>1.524</b>	<b>218.549</b>	<b>139.589</b>	<b>145.426</b>

**HOMBRES**

DE 16 A 19 AÑOS	50.217	2.951	35	49	5.147	19	12.288	6.093	5.333
DE 20 A 24 AÑOS	139.396	6.302	122	165	11.966	148	31.279	13.488	12.000
DE 25 A 29 AÑOS	154.934	8.700	188	231	13.262	249	38.953	12.444	11.550
DE 30 A 34 AÑOS	126.909	9.290	243	194	10.715	223	35.080	9.689	9.024
DE 35 A 39 AÑOS	94.687	9.107	296	180	7.207	166	28.410	6.364	6.658
DE 40 A 44 AÑOS	71.429	8.805	355	144	5.065	132	22.062	4.272	5.161
DE 45 A 49 AÑOS	52.867	8.057	299	95	3.673	89	16.364	2.655	3.613
DE 50 A 54 AÑOS	32.342	5.350	244	65	2.299	58	10.059	1.543	2.300
DE 55 A 59 AÑOS	19.030	3.361	97	42	1.407	34	6.011	846	1.445
MAYOR DE 59 AÑOS	11.229	1.955	24	17	1.427	38	2.581	652	783
<b>TOTAL EDAD</b>	<b>753.040</b>	<b>63.878</b>	<b>1.903</b>	<b>1.182</b>	<b>62.168</b>	<b>1.156</b>	<b>203.087</b>	<b>58.046</b>	<b>57.867</b>

**MUJERES**

DE 16 A 19 AÑOS	36.951	1.710	2	2	1.654	8	484	8.899	6.297
DE 20 A 24 AÑOS	130.423	5.066	9	16	5.838	62	2.088	21.628	17.167
DE 25 A 29 AÑOS	130.710	6.917	23	29	7.430	106	3.282	18.534	16.276
DE 30 A 34 AÑOS	97.832	7.725	28	22	5.780	76	2.789	12.506	12.963
DE 35 A 39 AÑOS	77.402	8.573	25	14	4.255	42	2.199	8.101	11.120
DE 40 A 44 AÑOS	65.867	8.326	16	20	3.357	34	1.859	5.518	9.771
DE 45 A 49 AÑOS	49.472	6.497	9	5	2.565	18	1.453	3.511	7.420
DE 50 A 54 AÑOS	26.581	3.766	3	4	1.175	11	731	1.683	4.013
DE 55 A 59 AÑOS	12.408	2.286	2		534	5	396	811	1.890
MAYOR DE 59 AÑOS	5.294	1.487	2	2	195	6	181	352	642
<b>TOTAL EDAD</b>	<b>632.940</b>	<b>52.353</b>	<b>119</b>	<b>114</b>	<b>32.783</b>	<b>368</b>	<b>15.462</b>	<b>81.543</b>	<b>87.559</b>

**8.3M TOTAL CONTRATOS DE TRABAJO INICIALES Y CONTRATOS CONVERTIDOS EN INDEFINIDOS SEGÚN SECCIÓN DE ACTIVIDAD ECONÓMICA POR SEXO Y EDAD. MES (Continuación)**

ABRIL 2007

	I. TTES.,ALMAC. Y COMUNIC.	J. INTERMEDIAC. FINANCIERA	K. ACT.INMOB. Y ALQUILER	L. ADMON.PUB.DEF. Y S.S.	M. EDUCACIÓN	N. ACTIV.SANIT. Y SERV. SOC.	O. OTRAS ACT. SOCIALES	P. PERSONAL DOMÉSTICO	Q. ORGANISMOS EXTRATERRIT.
<b>AMBOS SEXOS</b>									
DE 16 A 19 AÑOS	1.778	105	24.964	1.188	927	1.961	5.249	25	
DE 20 A 24 AÑOS	8.609	1.648	93.612	3.124	4.710	13.173	17.465	129	5
DE 25 A 29 AÑOS	12.899	3.289	87.807	4.954	6.859	14.265	17.218	159	20
DE 30 A 34 AÑOS	11.961	1.463	62.721	5.323	4.987	9.682	12.066	185	6
DE 35 A 39 AÑOS	9.968	554	43.932	5.473	3.416	7.513	8.314	190	12
DE 40 A 44 AÑOS	7.860	282	33.502	5.065	2.370	7.153	5.957	206	4
DE 45 A 49 AÑOS	5.578	172	23.556	4.271	1.666	6.341	4.199	229	4
DE 50 A 54 AÑOS	3.184	93	12.771	2.582	917	3.520	2.386	165	1
DE 55 A 59 AÑOS	1.577	32	5.747	1.559	547	1.480	1.216	113	
MAYOR DE 59 AÑOS	905	85	2.349	1.097	346	539	783	75	
<b>TOTAL EDAD</b>	<b>64.319</b>	<b>7.723</b>	<b>390.961</b>	<b>34.636</b>	<b>26.745</b>	<b>65.627</b>	<b>74.853</b>	<b>1.476</b>	<b>52</b>
<b>HOMBRES</b>									
DE 16 A 19 AÑOS	1.212	30	13.342	726	359	453	2.166	14	
DE 20 A 24 AÑOS	5.345	555	45.780	1.207	1.178	2.370	7.437	53	1
DE 25 A 29 AÑOS	8.511	1.338	44.429	1.676	2.181	2.769	8.393	57	3
DE 30 A 34 AÑOS	8.336	578	31.580	1.700	1.784	1.975	6.415	80	3
DE 35 A 39 AÑOS	6.899	221	20.189	1.809	1.279	1.380	4.438	80	4
DE 40 A 44 AÑOS	5.359	116	13.165	1.800	856	998	3.061	77	1
DE 45 A 49 AÑOS	3.819	71	8.515	1.700	654	892	2.263	105	3
DE 50 A 54 AÑOS	2.236	46	4.644	1.196	369	505	1.346	81	1
DE 55 A 59 AÑOS	1.217	13	2.366	877	277	256	725	56	
MAYOR DE 59 AÑOS	713	69	1.330	698	203	149	537	53	
<b>TOTAL EDAD</b>	<b>43.647</b>	<b>3.037</b>	<b>185.340</b>	<b>13.389</b>	<b>9.140</b>	<b>11.747</b>	<b>36.781</b>	<b>656</b>	<b>16</b>
<b>MUJERES</b>									
DE 16 A 19 AÑOS	566	75	11.622	462	568	1.508	3.083	11	
DE 20 A 24 AÑOS	3.264	1.093	47.832	1.917	3.532	10.803	10.028	76	4
DE 25 A 29 AÑOS	4.388	1.951	43.378	3.278	4.678	11.496	8.825	102	17
DE 30 A 34 AÑOS	3.625	885	31.141	3.623	3.203	7.707	5.651	105	3
DE 35 A 39 AÑOS	3.069	333	23.743	3.664	2.137	6.133	3.876	110	8
DE 40 A 44 AÑOS	2.501	166	20.337	3.265	1.514	6.155	2.896	129	3
DE 45 A 49 AÑOS	1.759	101	15.041	2.571	1.012	5.449	1.936	124	1
DE 50 A 54 AÑOS	948	47	8.127	1.386	548	3.015	1.040	84	
DE 55 A 59 AÑOS	360	19	3.381	682	270	1.224	491	57	
MAYOR DE 59 AÑOS	192	16	1.019	399	143	390	246	22	
<b>TOTAL EDAD</b>	<b>20.672</b>	<b>4.686</b>	<b>205.621</b>	<b>21.247</b>	<b>17.605</b>	<b>53.880</b>	<b>38.072</b>	<b>820</b>	<b>36</b>



**8.4M TOTAL CONTRATOS DE TRABAJO INICIALES Y CONTRATOS CONVERTIDOS EN INDEFINIDOS SEGÚN DURACIÓN DEL CONTRATO POR SEXO Y EDAD. MES**

**ABRIL 2007**

	TOTAL	≤ 7 DIAS	>7 Y ≤ 15 DIAS	>15 DIAS Y ≤ 1 MES	>1 Y ≤ 3 MESES	>3 Y ≤ 6 MESES	>6 Y ≤ 12 MESES	> 12 MESES	INDETERMINADOS	INDEFINIDOS	DURACIÓN MEDIA EN DIAS
<b>AMBOS SEXOS</b>											
DE 16 A 19 AÑOS	87.168	17.253	3.192	4.882	12.701	13.150	1.750	186	26.189	7.865	76,67
DE 20 A 24 AÑOS	269.819	58.411	9.316	13.962	35.050	28.484	5.475	684	89.945	28.492	67,92
DE 25 A 29 AÑOS	285.644	44.586	9.322	15.876	36.843	31.021	7.142	1.360	100.458	39.036	82,78
DE 30 A 34 AÑOS	224.741	30.549	7.998	14.092	27.991	23.159	5.580	963	82.818	31.591	83,34
DE 35 A 39 AÑOS	172.089	23.565	7.472	13.028	20.397	15.988	4.145	620	65.228	21.646	77,17
DE 40 A 44 AÑOS	137.296	20.458	6.984	12.113	15.409	11.762	3.112	441	51.852	15.165	70,31
DE 45 A 49 AÑOS	102.339	16.363	5.997	10.143	10.433	7.372	2.161	281	37.533	12.056	62,41
DE 50 A 54 AÑOS	58.923	9.219	3.356	6.006	5.702	4.190	1.202	194	22.086	6.968	63,51
DE 55 A 59 AÑOS	31.438	4.400	1.691	3.381	2.966	2.140	673	125	11.979	4.083	68,36
MAYOR DE 59 AÑOS	16.523	2.119	956	1.897	1.197	839	318	1.870	5.298	2.029	344,69
<b>TOTAL EDAD</b>	<b>1.385.980</b>	<b>226.923</b>	<b>56.284</b>	<b>95.380</b>	<b>168.689</b>	<b>138.105</b>	<b>31.558</b>	<b>6.724</b>	<b>493.386</b>	<b>168.931</b>	<b>78,18</b>
<b>HOMBRES</b>											
DE 16 A 19 AÑOS	50.217	8.471	1.519	2.839	6.822	7.709	1.068	142	17.565	4.082	83,95
DE 20 A 24 AÑOS	139.396	25.728	4.001	6.892	17.140	13.581	2.710	474	55.073	13.797	73,63
DE 25 A 29 AÑOS	154.934	20.714	4.024	7.950	18.539	15.098	3.583	858	64.181	19.987	88,66
DE 30 A 34 AÑOS	126.909	14.077	3.298	7.117	14.627	12.248	3.017	623	54.636	17.266	91,45
DE 35 A 39 AÑOS	94.687	9.535	2.804	6.482	10.487	8.363	2.194	420	42.247	12.155	88,73
DE 40 A 44 AÑOS	71.429	7.096	2.417	5.949	7.783	6.058	1.630	287	31.929	8.280	84,06
DE 45 A 49 AÑOS	52.867	5.587	2.118	5.211	5.121	3.691	1.113	189	23.084	6.753	74,60
DE 50 A 54 AÑOS	32.342	3.315	1.331	3.441	3.000	2.185	637	136	14.186	4.111	74,60
DE 55 A 59 AÑOS	19.030	1.836	652	2.116	1.716	1.267	390	86	8.318	2.649	79,26
MAYOR DE 59 AÑOS	11.229	1.046	377	1.243	809	578	232	1.548	3.930	1.466	440,93
<b>TOTAL EDAD</b>	<b>753.040</b>	<b>97.405</b>	<b>22.541</b>	<b>49.240</b>	<b>86.044</b>	<b>70.778</b>	<b>16.574</b>	<b>4.763</b>	<b>315.149</b>	<b>90.546</b>	<b>89,45</b>
<b>MUJERES</b>											
DE 16 A 19 AÑOS	36.951	8.782	1.673	2.043	5.879	5.441	682	44	8.624	3.783	68,21
DE 20 A 24 AÑOS	130.423	32.683	5.315	7.070	17.910	14.903	2.765	210	34.872	14.695	62,94
DE 25 A 29 AÑOS	130.710	23.872	5.298	7.926	18.304	15.923	3.559	502	36.277	19.049	77,27
DE 30 A 34 AÑOS	97.832	16.472	4.700	6.975	13.364	10.911	2.563	340	28.182	14.325	75,28
DE 35 A 39 AÑOS	77.402	14.030	4.668	6.546	9.910	7.625	1.951	200	22.981	9.491	66,80
DE 40 A 44 AÑOS	65.867	13.362	4.567	6.164	7.626	5.704	1.482	154	19.923	6.885	59,32
DE 45 A 49 AÑOS	49.472	10.776	3.879	4.932	5.312	3.681	1.048	92	14.449	5.303	52,97
DE 50 A 54 AÑOS	26.581	5.904	2.025	2.565	2.702	2.005	565	58	7.900	2.857	53,67
DE 55 A 59 AÑOS	12.408	2.564	1.039	1.265	1.250	873	283	39	3.661	1.434	56,34
MAYOR DE 59 AÑOS	5.294	1.073	579	654	388	261	86	322	1.368	563	177,76
<b>TOTAL EDAD</b>	<b>632.940</b>	<b>129.518</b>	<b>33.743</b>	<b>46.140</b>	<b>82.645</b>	<b>67.327</b>	<b>14.984</b>	<b>1.961</b>	<b>178.237</b>	<b>78.385</b>	<b>67,77</b>

**8.5M TOTAL CONTRATOS DE TRABAJO INICIALES Y CONTRATOS CONVERTIDOS EN INDEFINIDOS  
SEGÚN NÚMERO DE TRABAJADORES DE LA EMPRESA CONTRATANTE POR SEXO Y EDAD. MES**

**ABRIL 2007**

TOTAL	1 A 25	26 A 50	51 A 100	101 A 500	501 A 1.000	1.001 A 10.000	> 10.000	SIN DATOS
-------	--------	---------	----------	-----------	-------------	----------------	----------	-----------

**AMBOS SEXOS**

DE 16 A 19 AÑOS	87.168	39.599	9.735	8.365	16.457	4.685	7.181	83	1.063
DE 20 A 24 AÑOS	269.819	109.460	30.641	28.586	57.449	15.681	25.254	333	2.415
DE 25 A 29 AÑOS	285.644	116.978	32.781	31.174	59.881	16.888	24.707	309	2.926
DE 30 A 34 AÑOS	224.741	95.679	26.052	24.260	45.407	12.919	17.631	237	2.556
DE 35 A 39 AÑOS	172.089	75.847	20.054	18.669	33.681	9.923	11.887	109	1.919
DE 40 A 44 AÑOS	137.296	60.125	16.018	14.792	27.808	7.969	8.943	78	1.563
DE 45 A 49 AÑOS	102.339	45.573	11.991	10.910	20.391	5.776	6.464	49	1.185
DE 50 A 54 AÑOS	58.923	27.352	6.924	6.135	11.382	3.107	3.145	19	859
DE 55 A 59 AÑOS	31.438	16.040	3.770	3.189	5.200	1.296	1.484	4	455
MAYOR DE 59 AÑOS	16.523	8.681	1.917	1.529	2.629	647	803	60	257
<b>TOTAL EDAD</b>	<b>1.385.980</b>	<b>595.334</b>	<b>159.883</b>	<b>147.609</b>	<b>280.285</b>	<b>78.891</b>	<b>107.499</b>	<b>1.281</b>	<b>15.198</b>

**HOMBRES**

DE 16 A 19 AÑOS	50.217	23.798	5.821	4.749	8.552	2.484	4.063	55	695
DE 20 A 24 AÑOS	139.396	58.163	16.355	14.906	28.252	7.760	12.429	190	1.341
DE 25 A 29 AÑOS	154.934	67.004	19.158	17.245	29.614	8.211	11.778	177	1.747
DE 30 A 34 AÑOS	126.909	58.613	15.920	13.705	22.349	6.306	8.239	131	1.646
DE 35 A 39 AÑOS	94.687	46.683	12.019	10.139	15.041	4.310	5.170	54	1.271
DE 40 A 44 AÑOS	71.429	36.880	9.115	7.504	10.723	2.965	3.178	33	1.031
DE 45 A 49 AÑOS	52.867	28.024	6.874	5.627	7.502	2.063	1.940	19	818
DE 50 A 54 AÑOS	32.342	17.503	4.193	3.386	4.655	1.130	868	7	600
DE 55 A 59 AÑOS	19.030	10.580	2.491	1.996	2.601	511	532	1	318
MAYOR DE 59 AÑOS	11.229	5.925	1.433	1.100	1.693	422	440	47	169
<b>TOTAL EDAD</b>	<b>753.040</b>	<b>353.173</b>	<b>93.379</b>	<b>80.357</b>	<b>130.982</b>	<b>36.162</b>	<b>48.637</b>	<b>714</b>	<b>9.636</b>

**MUJERES**

DE 16 A 19 AÑOS	36.951	15.801	3.914	3.616	7.905	2.201	3.118	28	368
DE 20 A 24 AÑOS	130.423	51.297	14.286	13.680	29.197	7.921	12.825	143	1.074
DE 25 A 29 AÑOS	130.710	49.974	13.623	13.929	30.267	8.677	12.929	132	1.179
DE 30 A 34 AÑOS	97.832	37.066	10.132	10.555	23.058	6.613	9.392	106	910
DE 35 A 39 AÑOS	77.402	29.164	8.035	8.530	18.640	5.613	6.717	55	648
DE 40 A 44 AÑOS	65.867	23.245	6.903	7.288	17.085	5.004	5.765	45	532
DE 45 A 49 AÑOS	49.472	17.549	5.117	5.283	12.889	3.713	4.524	30	367
DE 50 A 54 AÑOS	26.581	9.849	2.731	2.749	6.727	1.977	2.277	12	259
DE 55 A 59 AÑOS	12.408	5.460	1.279	1.193	2.599	785	952	3	137
MAYOR DE 59 AÑOS	5.294	2.756	484	429	936	225	363	13	88
<b>TOTAL EDAD</b>	<b>632.940</b>	<b>242.161</b>	<b>66.504</b>	<b>67.252</b>	<b>149.303</b>	<b>42.729</b>	<b>58.862</b>	<b>567</b>	<b>5.562</b>

**9.1M TOTAL CONTRATOS DE TRABAJO INICIALES Y CONTRATOS CONVERTIDOS EN INDEFINIDOS SEGÚN GRAN GRUPO DE OCUPACIÓN DEL PUESTO POR SEXO Y NIVEL DE ESTUDIOS TERMINADOS. MES**

ABRIL 2007

	TOTAL	1. DIR. EMPR. Y ADM. PUB.	2. TEC. Y PROF. CIENT. E INT.	3. TEC. Y PROF. DE APOYO	4. EMP. TIPO ADMINIST.	5. S. RES. PROT. PERS. Y VAR.	6. T. C. AGRIC. Y PESCA	7. ART. Y T.C. IN. CO. MIN.	8. OP. MAQ. E INSTR. MONT.	9. TRAB. NO CUALIFIC.	0. FUERZAS ARMADAS
<b>AMBOS SEXOS</b>											
ANALFABETOS	135.158	187	1.001	2.735	3.689	19.155	3.349	24.424	14.816	65.563	239
ESTUDIOS PRIMARIOS	125.062	134	520	1.686	2.892	15.874	10.421	23.518	6.439	63.270	308
ESTUDIOS SECUNDARIOS	964.753	2.639	18.615	55.993	93.131	230.885	29.919	135.367	74.049	320.049	4.106
PROGRAMAS FORM. PROF.	85.397	341	2.754	8.626	14.442	25.830	1.058	7.479	6.423	18.150	294
EDUCACIÓN GENERAL	879.356	2.298	15.861	47.367	78.689	205.055	28.861	127.888	67.626	301.899	3.812
ESTUDIOS POSTSECUNDARIOS	161.007	2.416	46.173	29.491	34.135	19.814	962	5.034	4.543	17.621	818
TECN.PROF.SUP.	52.383	303	4.407	10.220	11.077	9.161	635	3.506	2.909	9.840	325
PRIMER CICLO	48.886	518	17.996	9.047	9.807	5.532	198	859	876	3.836	217
2° Y 3° CICLO	59.738	1.595	23.770	10.224	13.251	5.121	129	669	758	3.945	276
OTROS											
<b>TOTAL</b>	<b>1.385.980</b>	<b>5.376</b>	<b>66.309</b>	<b>89.905</b>	<b>133.847</b>	<b>285.728</b>	<b>44.651</b>	<b>188.343</b>	<b>99.847</b>	<b>466.503</b>	<b>5.471</b>
<b>HOMBRES</b>											
ANALFABETOS	86.025	131	435	1.583	1.205	7.106	2.025	22.990	12.118	38.263	169
ESTUDIOS PRIMARIOS	77.369	96	278	1.041	974	6.487	6.136	21.966	5.539	34.679	173
ESTUDIOS SECUNDARIOS	522.813	1.717	9.824	28.768	24.936	72.419	16.031	125.228	62.201	179.310	2.379
PROGRAMAS FORM. PROF.	36.791	196	1.329	4.231	3.215	5.176	506	6.819	5.049	10.106	164
EDUCACIÓN GENERAL	486.022	1.521	8.495	24.537	21.721	67.243	15.525	118.409	57.152	169.204	2.215
ESTUDIOS POSTSECUNDARIOS	66.833	1.526	18.898	12.608	9.521	5.188	501	4.238	3.595	10.328	430
TECN.PROF.SUP.	24.322	191	2.272	4.994	2.737	2.375	334	3.061	2.382	5.772	204
PRIMER CICLO	17.463	318	6.057	3.260	2.766	1.360	98	682	639	2.182	101
2° Y 3° CICLO	25.048	1.017	10.569	4.354	4.018	1.453	69	495	574	2.374	125
OTROS											
<b>TOTAL</b>	<b>753.040</b>	<b>3.470</b>	<b>29.435</b>	<b>44.000</b>	<b>36.636</b>	<b>91.200</b>	<b>24.693</b>	<b>174.422</b>	<b>83.453</b>	<b>262.580</b>	<b>3.151</b>
<b>MUJERES</b>											
ANALFABETOS	49.133	56	566	1.152	2.484	12.049	1.324	1.434	2.698	27.300	70
ESTUDIOS PRIMARIOS	47.693	38	242	645	1.918	9.387	4.285	1.552	900	28.591	135
ESTUDIOS SECUNDARIOS	441.940	922	8.791	27.225	68.195	158.466	13.888	10.139	11.848	140.739	1.727
PROGRAMAS FORM. PROF.	48.606	145	1.425	4.395	11.227	20.654	552	660	1.374	8.044	130
EDUCACIÓN GENERAL	393.334	777	7.366	22.830	56.968	137.812	13.336	9.479	10.474	132.695	1.597
ESTUDIOS POSTSECUNDARIOS	94.174	890	27.275	16.883	24.614	14.626	461	796	948	7.293	388
TECN.PROF.SUP.	28.061	112	2.135	5.226	8.340	6.786	301	445	527	4.068	121
PRIMER CICLO	31.423	200	11.939	5.787	7.041	4.172	100	177	237	1.654	116
2° Y 3° CICLO	34.690	578	13.201	5.870	9.233	3.668	60	174	184	1.571	151
OTROS											
<b>TOTAL</b>	<b>632.940</b>	<b>1.906</b>	<b>36.874</b>	<b>45.905</b>	<b>97.211</b>	<b>194.528</b>	<b>19.958</b>	<b>13.921</b>	<b>16.394</b>	<b>203.923</b>	<b>2.320</b>

**9.2M TOTAL CONTRATOS DE TRABAJO INICIALES Y CONTRATOS CONVERTIDOS EN INDEFINIDOS SEGÚN SECCIÓN DE ACTIVIDAD ECONÓMICA POR SEXO Y NIVEL DE ESTUDIOS TERMINADOS. MES**

**ABRIL 2007**

	TOTAL	A. AGRICULTURA Y GANADERIA	B. PESCA	C. INDUSTRIAS EXTRACTIVAS	D. INDUSTRIAS MANUFACT.	E. P.DIST.ELE. GAS Y AGUA	F. CONSTRUC- CIÓN	G. COMERCIO, REPARAC.	H. HOSTELERIA
<b>AMBOS SEXOS</b>									
ANALFABETOS	135.158	21.562	208	113	6.966	49	31.029	9.219	13.075
ESTUDIOS PRIMARIOS	125.062	30.633	321	159	6.697	100	29.254	6.890	12.798
ESTUDIOS SECUNDARIOS	964.753	62.293	1.373	937	70.443	945	150.998	111.039	114.352
PROGRAMAS FORM. PROF.	85.397	1.685	110	62	6.419	119	6.661	8.492	5.231
EDUCACIÓN GENERAL	879.356	60.608	1.263	875	64.024	826	144.337	102.547	109.121
ESTUDIOS POSTSECUNDARIOS	161.007	1.743	120	87	10.845	430	7.268	12.441	5.201
TECN.PROF.SUP.	52.383	915	103	36	5.316	142	2.908	5.406	2.233
PRIMER CICLO	48.886	460	8	13	2.045	113	2.318	2.719	1.731
2° Y 3° CICLO	59.738	368	9	38	3.484	175	2.042	4.316	1.237
OTROS									
<b>TOTAL</b>	<b>1.385.980</b>	<b>116.231</b>	<b>2.022</b>	<b>1.296</b>	<b>94.951</b>	<b>1.524</b>	<b>218.549</b>	<b>139.589</b>	<b>145.426</b>

**HOMBRES**

ANALFABETOS	86.025	11.702	204	108	4.837	40	29.941	4.379	4.992
ESTUDIOS PRIMARIOS	77.369	18.738	314	148	4.438	80	27.594	3.427	5.192
ESTUDIOS SECUNDARIOS	522.813	32.618	1.275	863	46.418	759	140.624	45.212	45.662
PROGRAMAS FORM. PROF.	36.791	750	107	55	4.310	80	5.739	3.246	1.964
EDUCACIÓN GENERAL	486.022	31.868	1.168	808	42.108	679	134.885	41.966	43.698
ESTUDIOS POSTSECUNDARIOS	66.833	820	110	63	6.475	277	4.928	5.028	2.021
TECN.PROF.SUP.	24.322	429	98	29	3.430	100	2.124	2.278	902
PRIMER CICLO	17.463	213	6	10	1.205	74	1.528	1.027	621
2° Y 3° CICLO	25.048	178	6	24	1.840	103	1.276	1.723	498
OTROS									
<b>TOTAL</b>	<b>753.040</b>	<b>63.878</b>	<b>1.903</b>	<b>1.182</b>	<b>62.168</b>	<b>1.156</b>	<b>203.087</b>	<b>58.046</b>	<b>57.867</b>

**MUJERES**

ANALFABETOS	49.133	9.860	4	5	2.129	9	1.088	4.840	8.083
ESTUDIOS PRIMARIOS	47.693	11.895	7	11	2.259	20	1.660	3.463	7.606
ESTUDIOS SECUNDARIOS	441.940	29.675	98	74	24.025	186	10.374	65.827	68.690
PROGRAMAS FORM. PROF.	48.606	935	3	7	2.109	39	922	5.246	3.267
EDUCACIÓN GENERAL	393.334	28.740	95	67	21.916	147	9.452	60.581	65.423
ESTUDIOS POSTSECUNDARIOS	94.174	923	10	24	4.370	153	2.340	7.413	3.180
TECN.PROF.SUP.	28.061	486	5	7	1.886	42	784	3.128	1.331
PRIMER CICLO	31.423	247	2	3	840	39	790	1.692	1.110
2° Y 3° CICLO	34.690	190	3	14	1.644	72	766	2.593	739
OTROS									
<b>TOTAL</b>	<b>632.940</b>	<b>52.353</b>	<b>119</b>	<b>114</b>	<b>32.783</b>	<b>368</b>	<b>15.462</b>	<b>81.543</b>	<b>87.559</b>

**9.2M TOTAL CONTRATOS DE TRABAJO INICIALES Y CONTRATOS CONVERTIDOS EN INDEFINIDOS SEGÚN SECCIÓN DE ACTIVIDAD ECONÓMICA POR SEXO Y NIVEL DE ESTUDIOS TERMINADOS. MES (Continuación)**

ABRIL 2007

	I. TTES.ALMAC. Y COMUNIC.	J. INTERMED. FINANCIERA	K. ACT.INMOB. Y ALQUILER	L. ADMN.PUB. DEF. Y S.S.	M. EDUCACIÓN	N. ACTIV.SANIT.Y SERV.SOC.	O. OTRAS ACT. SOCIALES	P. PERSONAL DOMÉSTICO	Q. ORGANISMOS EXTRATER.
<b>AMBOS SEXOS</b>									
ANALFABETOS	3.640	113	41.068	1.853	533	2.086	3.529	113	2
ESTUDIOS PRIMARIOS	3.060	101	26.185	3.830	460	1.530	2.877	167	
ESTUDIOS SECUNDARIOS	50.737	3.128	268.501	21.332	11.640	39.875	55.996	1.127	37
PROGRAMAS FORM. PROF.	4.469	374	27.656	2.238	2.104	13.741	5.972	61	3
EDUCACIÓN GENERAL	46.268	2.754	240.845	19.094	9.536	26.134	50.024	1.066	34
ESTUDIOS POSTSECUNDARIOS	6.882	4.381	55.207	7.621	14.112	22.136	12.451	69	13
TECN.PROF.SUP.	2.921	524	18.089	1.882	1.869	5.569	4.449	20	1
PRIMER CICLO	1.879	1.178	14.911	3.010	4.487	11.007	2.978	26	3
2° Y 3° CICLO	2.082	2.679	22.207	2.729	7.756	5.560	5.024	23	9
OTROS									
<b>TOTAL</b>	<b>64.319</b>	<b>7.723</b>	<b>390.961</b>	<b>34.636</b>	<b>26.745</b>	<b>65.627</b>	<b>74.853</b>	<b>1.476</b>	<b>52</b>
<b>HOMBRES</b>									
ANALFABETOS	3.063	60	23.215	933	188	375	1.942	45	1
ESTUDIOS PRIMARIOS	2.601	32	10.968	1.820	153	339	1.487	38	
ESTUDIOS SECUNDARIOS	34.793	1.154	126.071	8.573	3.803	6.420	28.015	540	13
PROGRAMAS FORM. PROF.	2.393	106	12.932	551	641	1.531	2.360	25	1
EDUCACIÓN GENERAL	32.400	1.048	113.139	8.022	3.162	4.889	25.655	515	12
ESTUDIOS POSTSECUNDARIOS	3.190	1.791	25.086	2.063	4.996	4.613	5.337	33	2
TECN.PROF.SUP.	1.446	154	8.952	587	724	924	2.133	12	
PRIMER CICLO	723	484	6.403	660	1.426	1.960	1.109	13	1
2° Y 3° CICLO	1.021	1.153	9.731	816	2.846	1.729	2.095	8	1
OTROS									
<b>TOTAL</b>	<b>43.647</b>	<b>3.037</b>	<b>185.340</b>	<b>13.389</b>	<b>9.140</b>	<b>11.747</b>	<b>36.781</b>	<b>656</b>	<b>16</b>
<b>MUJERES</b>									
ANALFABETOS	577	53	17.853	920	345	1.711	1.587	68	1
ESTUDIOS PRIMARIOS	459	69	15.217	2.010	307	1.191	1.390	129	
ESTUDIOS SECUNDARIOS	15.944	1.974	142.430	12.759	7.837	33.455	27.981	587	24
PROGRAMAS FORM. PROF.	2.076	268	14.724	1.687	1.463	12.210	3.612	36	2
EDUCACIÓN GENERAL	13.868	1.706	127.706	11.072	6.374	21.245	24.369	551	22
ESTUDIOS POSTSECUNDARIOS	3.692	2.590	30.121	5.558	9.116	17.523	7.114	36	11
TECN.PROF.SUP.	1.475	370	9.137	1.295	1.145	4.645	2.316	8	1
PRIMER CICLO	1.156	694	8.508	2.350	3.061	9.047	1.869	13	2
2° Y 3° CICLO	1.061	1.526	12.476	1.913	4.910	3.831	2.929	15	8
OTROS									
<b>TOTAL</b>	<b>20.672</b>	<b>4.686</b>	<b>205.621</b>	<b>21.247</b>	<b>17.605</b>	<b>53.880</b>	<b>38.072</b>	<b>820</b>	<b>36</b>

**9.3M TOTAL CONTRATOS DE TRABAJO INICIALES Y CONTRATOS CONVERTIDOS EN INDEFINIDOS SEGÚN DURACIÓN DEL CONTRATO POR SEXO Y NIVEL DE ESTUDIOS TERMINADOS. MES**

ABRIL 2007

	TOTAL	≤ 7 DIAS	> 7 Y ≤ 15 DIAS	> 15 DIAS Y ≤ 1 MES	> 1 Y ≤ 3 MESES	> 3 Y ≤ 6 MESES	> 6 Y ≤ 12 MESES	> 12 Y ≤ 18 MESES	> 18 Y ≤ 24 MESES	> 24 MESES	INDETERMINADOS	INDEFINIDOS
<b>AMBOS SEXOS</b>												
ANALFABETOS	135.158	11.591	3.954	9.104	14.635	9.188	2.122	45	44	464	71.472	12.539
ESTUDIOS PRIMARIOS	125.062	16.736	7.192	15.906	12.151	8.886	2.320	70	138	331	51.614	9.718
ESTUDIOS SECUND.	964.753	167.834	39.933	63.547	126.925	102.082	21.126	498	422	2.979	322.940	116.467
PROGRAMAS F.P.	85.397	18.278	3.299	4.683	10.229	9.909	2.105	54	38	356	25.876	10.570
EDUCAC. GRAL.	879.356	149.556	36.634	58.864	116.696	92.173	19.021	444	384	2.623	297.064	105.897
ESTUDIOS POSTSECUND.	161.007	30.762	5.205	6.823	14.978	17.949	5.990	220	595	918	47.360	30.207
TECNICO-PROFES.	52.383	10.621	1.983	2.785	5.615	6.186	1.447	55	37	326	14.977	8.351
PRIMER CICLO	48.886	11.075	1.745	2.124	4.349	5.198	1.805	57	96	204	14.476	7.757
2° Y 3° CICLO	59.738	9.066	1.477	1.914	5.014	6.565	2.738	108	462	388	17.907	14.099
OTROS												
<b>TOTAL</b>	<b>1.385.980</b>	<b>226.923</b>	<b>56.284</b>	<b>95.380</b>	<b>168.689</b>	<b>138.105</b>	<b>31.558</b>	<b>833</b>	<b>1.199</b>	<b>4.692</b>	<b>493.386</b>	<b>168.931</b>
<b>HOMBRES</b>												
ANALFABETOS	86.025	5.394	1.777	5.122	8.250	5.260	1.308	28	36	399	51.081	7.370
ESTUDIOS PRIMARIOS	77.369	7.246	3.129	9.807	6.861	5.103	1.427	48	117	296	37.484	5.851
ESTUDIOS SECUND.	522.813	72.767	15.845	31.751	65.483	53.124	11.298	307	295	2.307	207.275	62.361
PROGRAMAS F.P.	36.791	6.493	1.125	1.812	4.369	4.240	847	22	23	237	12.687	4.936
EDUCAC. GRAL.	486.022	66.274	14.720	29.939	61.114	48.884	10.451	285	272	2.070	194.588	57.425
ESTUDIOS POSTSECUND.	66.833	11.998	1.790	2.560	5.450	7.291	2.541	110	279	541	19.309	14.964
TECNICO-PROFES.	24.322	4.607	770	1.161	2.410	2.882	690	29	24	253	7.293	4.203
PRIMER CICLO	17.463	3.571	489	651	1.290	1.929	679	30	36	100	5.046	3.642
2° Y 3° CICLO	25.048	3.820	531	748	1.750	2.480	1.172	51	219	188	6.970	7.119
OTROS												
<b>TOTAL</b>	<b>753.040</b>	<b>97.405</b>	<b>22.541</b>	<b>49.240</b>	<b>86.044</b>	<b>70.778</b>	<b>16.574</b>	<b>493</b>	<b>727</b>	<b>3.543</b>	<b>315.149</b>	<b>90.546</b>
<b>MUJERES</b>												
ANALFABETOS	49.133	6.197	2.177	3.982	6.385	3.928	814	17	8	65	20.391	5.169
ESTUDIOS PRIMARIOS	47.693	9.490	4.063	6.099	5.290	3.783	893	22	21	35	14.130	3.867
ESTUDIOS SECUND.	441.940	95.067	24.088	31.796	61.442	48.958	9.828	191	127	672	115.665	54.106
PROGRAMAS F.P.	48.606	11.785	2.174	2.871	5.860	5.669	1.258	32	15	119	13.189	5.634
EDUCAC. GRAL.	393.334	83.282	21.914	28.925	55.582	43.289	8.570	159	112	553	102.476	48.472
ESTUDIOS POSTSECUND.	94.174	18.764	3.415	4.263	9.528	10.658	3.449	110	316	377	28.051	15.243
TECNICO-PROFES.	28.061	6.014	1.213	1.624	3.205	3.304	757	26	13	73	7.684	4.148
PRIMER CICLO	31.423	7.504	1.256	1.473	3.059	3.269	1.126	27	60	104	9.430	4.115
2° Y 3° CICLO	34.690	5.246	946	1.166	3.264	4.085	1.566	57	243	200	10.937	6.980
OTROS												
<b>TOTAL</b>	<b>632.940</b>	<b>129.518</b>	<b>33.743</b>	<b>46.140</b>	<b>82.645</b>	<b>67.327</b>	<b>14.984</b>	<b>340</b>	<b>472</b>	<b>1.149</b>	<b>178.237</b>	<b>78.385</b>

**9.4M TOTAL CONTRATOS DE TRABAJO INICIALES Y CONTRATOS CONVERTIDOS EN INDEFINIDOS SEGÚN NÚMERO DE TRABAJADORES DE LA EMPRESA POR SEXO Y NIVEL DE ESTUDIOS TERMINADOS. MES**

**ABRIL 2007**

	TOTAL	1 A 25	26 A 50	51 A 100	101 A 500	501 A 1.000	1.001 A 10.000	> 10.000	SIN DATOS
<b>AMBOS SEXOS</b>									
ANALFABETOS	135.158	66.589	15.878	13.707	23.516	8.580	5.487	33	1.368
ESTUDIOS PRIMARIOS	125.062	57.042	13.998	16.878	22.098	5.707	8.112	9	1.218
ESTUDIOS SECUNDARIOS	964.753	422.600	112.946	98.508	192.590	52.213	73.721	985	11.190
PROG. FORM. PROF.	85.397	27.190	8.423	9.262	22.275	5.850	11.521	126	750
EDUCACIÓN GENERAL	879.356	395.410	104.523	89.246	170.315	46.363	62.200	859	10.440
ESTUDIOS POSTSECUNDARIOS	161.007	49.103	17.061	18.516	42.081	12.391	20.179	254	1.422
TÉCNICOS PROF.SUP.	52.383	16.572	5.016	5.685	13.918	4.665	5.840	135	552
PRIMER CICLO	48.886	14.372	5.334	5.736	12.984	3.317	6.759	60	324
2° Y 3° CICLO	59.738	18.159	6.711	7.095	15.179	4.409	7.580	59	546
OTROS									
<b>TOTAL</b>	<b>1.385.980</b>	<b>595.334</b>	<b>159.883</b>	<b>147.609</b>	<b>280.285</b>	<b>78.891</b>	<b>107.499</b>	<b>1.281</b>	<b>15.198</b>
<b>HOMBRES</b>									
ANALFABETOS	86.025	45.769	10.253	8.702	12.813	4.819	2.656	30	983
ESTUDIOS PRIMARIOS	77.369	38.691	9.513	9.396	11.565	2.918	4.411	5	870
ESTUDIOS SECUNDARIOS	522.813	248.566	66.068	54.315	89.179	23.357	33.733	564	7.031
PROG. FORM. PROF.	36.791	12.864	4.239	3.939	8.875	2.309	4.116	64	385
EDUCACIÓN GENERAL	486.022	235.702	61.829	50.376	80.304	21.048	29.617	500	6.646
ESTUDIOS POSTSECUNDARIOS	66.833	20.147	7.545	7.944	17.425	5.068	7.837	115	752
TÉCNICOS PROF.SUP.	24.322	7.492	2.564	2.798	6.508	2.138	2.436	81	305
PRIMER CICLO	17.463	5.424	2.129	2.144	4.422	1.067	2.093	16	168
2° Y 3° CICLO	25.048	7.231	2.852	3.002	6.495	1.863	3.308	18	279
OTROS									
<b>TOTAL</b>	<b>753.040</b>	<b>353.173</b>	<b>93.379</b>	<b>80.357</b>	<b>130.982</b>	<b>36.162</b>	<b>48.637</b>	<b>714</b>	<b>9.636</b>
<b>MUJERES</b>									
ANALFABETOS	49.133	20.820	5.625	5.005	10.703	3.761	2.831	3	385
ESTUDIOS PRIMARIOS	47.693	18.351	4.485	7.482	10.533	2.789	3.701	4	348
ESTUDIOS SECUNDARIOS	441.940	174.034	46.878	44.193	103.411	28.856	39.988	421	4.159
PROG. FORM. PROF.	48.606	14.326	4.184	5.323	13.400	3.541	7.405	62	365
EDUCACIÓN GENERAL	393.334	159.708	42.694	38.870	90.011	25.315	32.583	359	3.794
ESTUDIOS POSTSECUNDARIOS	94.174	28.956	9.516	10.572	24.656	7.323	12.342	139	670
TÉCNICOS PROF.SUP.	28.061	9.080	2.452	2.887	7.410	2.527	3.404	54	247
PRIMER CICLO	31.423	8.948	3.205	3.592	8.562	2.250	4.666	44	156
2° Y 3° CICLO	34.690	10.928	3.859	4.093	8.684	2.546	4.272	41	267
OTROS									
<b>TOTAL</b>	<b>632.940</b>	<b>242.161</b>	<b>66.504</b>	<b>67.252</b>	<b>149.303</b>	<b>42.729</b>	<b>58.862</b>	<b>567</b>	<b>5.562</b>

**10.1M TOTAL CONTRATOS DE TRABAJO INICIALES Y CONTRATOS CONVERTIDOS EN INDEFINIDOS SEGÚN SECCIÓN DE ACTIVIDAD ECONÓMICA POR SEXO Y GRAN GRUPO DE OCUPACIÓN DEL PUESTO. MES**

ABRIL 2007

TOTAL	A. AGRICULTURA Y GANADERIA	B. PESCA	C. INDUSTRIAS EXTRACTIVAS	D. INDUSTRIAS MANUFACT.	E. P. DIST. ELE. GAS Y AGUA	F. CONSTRUCCIÓN	G. COMERCIO, REPARAC.	H. HOSTELERIA	
<b>AMBOS SEXOS</b>									
1. DIRECCION EMPRESAS Y ADMONE	5.376	22	1	7	504	17	265	685	388
2. TECS., PROFES. CIENTIFICOS E	66.309	263	2	27	2.565	156	2.710	2.352	277
3. TECNICOS Y PROFESIONALES DE	89.905	269	314	61	6.342	166	4.234	11.770	2.533
4. EMPLEADOS DE TIPO ADMINISTF	133.847	352	25	65	5.700	171	6.003	17.715	5.409
5. TRAB. SERV. REST., PERSON., PRC	285.728	259	50	5	3.302	67	516	63.068	100.893
6. TRABS. CUALIF. EN AGRICULTURA	44.651	33.104	1.234	3	421	14	2.540	1.365	172
7. ARTESAN./TRAB.C.IND.MANUF.C	188.343	255	42	305	27.018	204	131.788	9.177	990
8. OPERADORES INSTAL.Y MAQUINA	99.847	1.852	204	471	16.571	221	8.335	9.446	1.922
9. TRABAJADORES NO CUALIFICADC	466.503	79.824	150	352	32.437	508	62.019	23.941	32.716
0. FUERZAS ARMADAS	5.471	31			91		139	70	126
<b>TOTAL</b>	<b>1.385.980</b>	<b>116.231</b>	<b>2.022</b>	<b>1.296</b>	<b>94.951</b>	<b>1.524</b>	<b>218.549</b>	<b>139.589</b>	<b>145.426</b>

**HOMBRES**

1. DIRECCION EMPRESAS Y ADMONE	3.470	18	1	5	381	13	192	494	254
2. TECS., PROFES. CIENTIFICOS E	29.435	150	1	20	1.666	105	1.924	1.140	140
3. TECNICOS Y PROFESIONALES DE	44.000	173	305	49	4.035	100	3.012	6.547	1.237
4. EMPLEADOS DE TIPO ADMINISTF	36.636	91	6	21	1.522	41	1.401	3.550	1.926
5. TRAB. SERV. REST., PERSON., PRC	91.200	205	49	4	817	54	261	14.202	44.002
6. TRABS. CUALIF. EN AGRICULTURA	24.693	18.525	1.206	3	156	13	1.150	380	149
7. ARTESAN./TRAB.C.IND.MANUF.C	174.422	208	37	298	20.982	197	130.005	7.820	870
8. OPERADORES INSTAL.Y MAQUINA	83.453	1.728	201	461	11.578	205	8.204	8.335	1.759
9. TRABAJADORES NO CUALIFICADC	262.580	42.760	97	321	20.969	428	56.805	15.526	7.476
0. FUERZAS ARMADAS	3.151	20			62		133	52	54
<b>TOTAL</b>	<b>753.040</b>	<b>63.878</b>	<b>1.903</b>	<b>1.182</b>	<b>62.168</b>	<b>1.156</b>	<b>203.087</b>	<b>58.046</b>	<b>57.867</b>

**MUJERES**

1. DIRECCION EMPRESAS Y ADMONE	1.906	4		2	123	4	73	191	134
2. TECS., PROFES. CIENTIFICOS E	36.874	113	1	7	899	51	786	1.212	137
3. TECNICOS Y PROFESIONALES DE	45.905	96	9	12	2.307	66	1.222	5.223	1.296
4. EMPLEADOS DE TIPO ADMINISTF	97.211	261	19	44	4.178	130	4.602	14.165	3.483
5. TRAB. SERV. REST., PERSON., PRC	194.528	54	1	1	2.485	13	255	48.866	56.891
6. TRABS. CUALIF. EN AGRICULTURA	19.958	14.579	28		265	1	1.390	985	23
7. ARTESAN./TRAB.C.IND.MANUF.C	13.921	47	5	7	6.036	7	1.783	1.357	120
8. OPERADORES INSTAL.Y MAQUINA	16.394	124	3	10	4.993	16	131	1.111	163
9. TRABAJADORES NO CUALIFICADC	203.923	37.064	53	31	11.468	80	5.214	8.415	25.240
0. FUERZAS ARMADAS	2.320	11			29		6	18	72
<b>TOTAL</b>	<b>632.940</b>	<b>52.353</b>	<b>119</b>	<b>114</b>	<b>32.783</b>	<b>368</b>	<b>15.462</b>	<b>81.543</b>	<b>87.559</b>



**10.1M TOTAL CONTRATOS DE TRABAJO INICIALES Y CONTRATOS CONVERTIDOS EN INDEFINIDOS SEGÚN SECCIÓN DE ACTIVIDAD ECONÓMICA POR SEXO Y GRAN GRUPO DE OCUPACIÓN DEL PUESTO. MES (Continuación)**

ABRIL 2007

	I. TTES.ALMAC. Y COMUNIC.	J. INTERMED. FINANCIERA	K. ACTIV. INM Y ALQUILER	L. ADMN.PUB. DEF. Y S.S.	M. EDUCACIÓN	N. ACT.SANIT. Y SERV.SOC.	O. OTRAS ACT. SOCIALES	P. PERSONAL DOMESTICO	Q. ORGANISMOS EXTRATER.
--	---------------------------------	-------------------------------	--------------------------------	--------------------------------	-----------------	---------------------------------	------------------------------	-----------------------------	-------------------------------

**AMBOS SEXOS**

1. DIRECCION EMPRESAS Y ADMONE!	740	118	1.729	78	99	159	564		
2. TECS.,PROFES.CIENTIFICOS E	594	294	12.829	3.172	13.917	14.928	12.212	8	3
3. TECNICOS Y PROFESIONALES DE	3.192	1.105	26.077	3.491	6.186	8.288	15.847	16	14
4. EMPLEADOS DE TIPO ADMINISTR	18.808	5.841	57.652	3.712	1.869	4.607	5.840	53	25
5. TRAB.SERV.REST.,PERSON.,PRO	4.584	210	59.006	3.887	2.531	29.604	17.669	76	1
6. TRABS.CUALIF.EN AGRICULTURA	49	1	2.394	2.623	109	62	506	54	
7. ARTESAN./TRAB.C.IND.MANUF.CI	661	19	12.183	3.191	364	266	1.838	42	
8. OPERADORES INSTAL.Y MAQUINA	25.270	11	31.228	428	103	1.096	2.680	4	5
9. TRABAJADORES NO CUALIFICADO:	10.419	118	182.955	14.048	1.562	6.603	17.624	1.223	4
0. FUERZAS ARMADAS	2	6	4.908	6	5	14	73		
<b>TOTAL</b>	<b>64.319</b>	<b>7.723</b>	<b>390.961</b>	<b>34.636</b>	<b>26.745</b>	<b>65.627</b>	<b>74.853</b>	<b>1.476</b>	<b>52</b>

**HOMBRES**

1. DIRECCION EMPRESAS Y ADMONE!	521	78	1.051	25	50	73	314		
2. TECS.,PROFES.CIENTIFICOS E	343	171	7.139	1.000	5.732	3.383	6.518	2	1
3. TECNICOS Y PROFESIONALES DE	1.744	504	12.669	1.054	1.899	1.745	8.915	10	2
4. EMPLEADOS DE TIPO ADMINISTR	6.771	2.124	15.606	767	360	813	1.614	17	6
5. TRAB.SERV.REST.,PERSON.,PRO	1.498	70	20.675	745	347	3.584	4.649	37	1
6. TRABS.CUALIF.EN AGRICULTURA	45	1	1.432	1.089	53	46	393	52	
7. ARTESAN./TRAB.C.IND.MANUF.CI	598	18	8.663	2.687	265	187	1.557	30	
8. OPERADORES INSTAL.Y MAQUINA	23.961	11	23.615	359	70	886	2.071	4	5
9. TRABAJADORES NO CUALIFICADO:	8.165	57	91.733	5.658	363	1.021	10.696	504	1
0. FUERZAS ARMADAS	1	3	2.757	5	1	9	54		
<b>TOTAL</b>	<b>43.647</b>	<b>3.037</b>	<b>185.340</b>	<b>13.389</b>	<b>9.140</b>	<b>11.747</b>	<b>36.781</b>	<b>656</b>	<b>16</b>

**MUJERES**

1. DIRECCION EMPRESAS Y ADMONE!	219	40	678	53	49	86	250		
2. TECS.,PROFES.CIENTIFICOS E	251	123	5.690	2.172	8.185	11.545	5.694	6	2
3. TECNICOS Y PROFESIONALES DE	1.448	601	13.408	2.437	4.287	6.543	6.932	6	12
4. EMPLEADOS DE TIPO ADMINISTR	12.037	3.717	42.046	2.945	1.509	3.794	4.226	36	19
5. TRAB.SERV.REST.,PERSON.,PRO	3.086	140	38.331	3.142	2.184	26.020	13.020	39	
6. TRABS.CUALIF.EN AGRICULTURA	4		962	1.534	56	16	113	2	
7. ARTESAN./TRAB.C.IND.MANUF.CI	63	1	3.520	504	99	79	281	12	
8. OPERADORES INSTAL.Y MAQUINA	1.309		7.613	69	33	210	609		
9. TRABAJADORES NO CUALIFICADO:	2.254	61	91.222	8.390	1.199	5.582	6.928	719	3
0. FUERZAS ARMADAS	1	3	2.151	1	4	5	19		
<b>TOTAL</b>	<b>20.672</b>	<b>4.686</b>	<b>205.621</b>	<b>21.247</b>	<b>17.605</b>	<b>53.880</b>	<b>38.072</b>	<b>820</b>	<b>36</b>

**10.2M TOTAL CONTRATOS DE TRABAJO INICIALES Y CONTRATOS CONVERTIDOS EN INDEFINIDOS SEGÚN DURACIÓN DEL CONTRATO POR SEXO Y GRAN GRUPO DE OCUPACIÓN DEL PUESTO. MES**

**ABRIL 2007**

	TOTAL	≤ 7 DIAS	> 7 Y ≤ 15 DIAS	> 15 DIAS ≤ 1 MES	> 1 Y ≤ 3 MESES	> 3 Y ≤ 6 MESES	> 6 Y ≤ 12 MESES	> 12 Y ≤ 18 MESES	INDETERMINADOS	INDEFINIDOS	DURACIÓN MEDIA EN DIAS
<b>AMBOS SEXOS</b>											
1. DIRECCION EMPRESAS Y	5.376	380	37	78	300	479	222	53	738	3.089	152,18
2. TECS., PROFES. CIENTIFI	66.309	14.346	1.823	2.056	4.793	5.905	3.006	1.066	21.376	11.938	101,54
3. TECNICOS Y PROFESIONA	89.905	16.257	2.059	2.281	9.843	12.410	2.942	601	25.164	18.348	98,65
4. EMPLEADOS DE TIPO ADM	133.847	18.731	3.974	6.932	19.242	18.513	3.915	610	36.417	25.513	92,14
5. TRAB. SERV. REST., PERSC	285.728	74.365	9.329	11.509	47.189	40.870	8.460	549	49.460	43.997	72,70
6. TRABS. CUALIF. EN AGRIC	44.651	3.231	6.517	17.043	1.481	1.001	463	31	12.948	1.936	33,01
7. ARTESAN./TRAB. C. IND. M	188.343	4.088	1.745	5.093	17.078	15.302	3.129	1.248	122.652	18.008	137,97
8. OPERADORES INSTAL. Y M	99.847	10.260	2.490	5.215	17.058	12.709	2.158	989	34.930	14.038	110,80
9. TRABAJADORES NO CUALI	466.503	83.022	28.068	44.851	51.332	30.784	7.218	1.571	187.680	31.977	58,88
0. FUERZAS ARMADAS	5.471	2.243	242	322	373	132	45	6	2.021	87	22,75
<b>TOTAL</b>	<b>1.385.980</b>	<b>226.923</b>	<b>56.284</b>	<b>95.380</b>	<b>168.689</b>	<b>138.105</b>	<b>31.558</b>	<b>6.724</b>	<b>493.386</b>	<b>168.931</b>	<b>78,18</b>
<b>HOMBRES</b>											
1. DIRECCION EMPRESAS Y	3.470	165	23	49	192	271	132	41	427	2.170	172,62
2. TECS., PROFES. CIENTIFI	29.435	6.283	646	703	1.782	2.472	1.359	519	8.993	6.678	108,26
3. TECNICOS Y PROFESIONA	44.000	7.904	802	1.025	4.563	6.271	1.470	390	11.638	9.937	108,40
4. EMPLEADOS DE TIPO ADM	36.636	5.203	1.071	2.015	4.856	4.882	1.189	309	9.859	7.252	103,27
5. TRAB. SERV. REST., PERSC	91.200	25.598	2.336	2.933	14.485	13.645	3.373	228	13.379	15.223	75,97
6. TRABS. CUALIF. EN AGRIC	24.693	1.539	2.765	9.782	1.044	729	249	30	7.013	1.542	37,42
7. ARTESAN./TRAB. C. IND. M	174.422	2.902	1.134	4.347	15.288	13.665	2.718	1.178	116.683	16.507	144,19
8. OPERADORES INSTAL. Y M	83.453	7.912	1.941	4.154	14.719	10.974	1.863	917	28.521	12.452	117,25
9. TRABAJADORES NO CUALI	262.580	38.778	11.720	24.054	28.868	17.792	4.193	1.147	117.305	18.723	68,35
0. FUERZAS ARMADAS	3.151	1.121	103	178	247	77	28	4	1.331	62	27,27
<b>TOTAL</b>	<b>753.040</b>	<b>97.405</b>	<b>22.541</b>	<b>49.240</b>	<b>86.044</b>	<b>70.778</b>	<b>16.574</b>	<b>4.763</b>	<b>315.149</b>	<b>90.546</b>	<b>89,45</b>
<b>MUJERES</b>											
1. DIRECCION EMPRESAS Y	1.906	215	14	29	108	208	90	12	311	919	125,79
2. TECS., PROFES. CIENTIFI	36.874	8.063	1.177	1.353	3.011	3.433	1.647	547	12.383	5.260	96,74
3. TECNICOS Y PROFESIONA	45.905	8.353	1.257	1.256	5.280	6.139	1.472	211	13.526	8.411	89,54
4. EMPLEADOS DE TIPO ADM	97.211	13.528	2.903	4.917	14.386	13.631	2.726	301	26.558	18.261	88,00
5. TRAB. SERV. REST., PERSC	194.528	48.767	6.993	8.576	32.704	27.225	5.087	321	36.081	28.774	71,12
6. TRABS. CUALIF. EN AGRIC	19.958	1.692	3.752	7.261	437	272	214	1	5.935	394	27,79
7. ARTESAN./TRAB. C. IND. M	13.921	1.186	611	746	1.790	1.637	411	70	5.969	1.501	98,21
8. OPERADORES INSTAL. Y M	16.394	2.348	549	1.061	2.339	1.735	295	72	6.409	1.586	78,16
9. TRABAJADORES NO CUALI	203.923	44.244	16.348	20.797	22.464	12.992	3.025	424	70.375	13.254	48,91
0. FUERZAS ARMADAS	2.320	1.122	139	144	126	55	17	2	690	25	17,80
<b>TOTAL</b>	<b>632.940</b>	<b>129.518</b>	<b>33.743</b>	<b>46.140</b>	<b>82.645</b>	<b>67.327</b>	<b>14.984</b>	<b>1.961</b>	<b>178.237</b>	<b>78.385</b>	<b>67,77</b>

**10.3M TOTAL CONTRATOS DE TRABAJO INICIALES Y CONTRATOS CONVERTIDOS EN INDEFINIDOS SEGÚN NÚMERO DE TRABAJADORES DE LA EMPRESA CONTRATANTE POR SEXO Y GRAN GRUPO DE OCUPACIÓN DEL PUESTO. MES**

ABRIL 2007

	TOTAL	1 A 25	26 A 50	51 A 100	101 A 500	501 A 1.000	1.001 A 10.000	> 10.000	SIN DATOS
<b>AMBOS SEXOS</b>									
1. DIRECCION EMPRESAS Y ADMONES. PUBLICAS	5.376	2.811	635	457	854	113	264		242
2. TECS.,PROFES.CIENTIFICOS E INTELECTUALES	66.309	24.085	7.441	7.671	14.292	4.109	7.170	48	1.493
3. TECNICOS Y PROFESIONALES DE APOYO	89.905	41.702	10.913	9.483	17.391	3.428	5.283	13	1.692
4. EMPLEADOS DE TIPO ADMINISTRATIVO	133.847	45.676	13.211	12.575	32.163	11.727	17.095	316	1.084
5. TRAB.SERV.REST.,PERSON.,PROTEC.Y VENDED.	285.728	138.667	29.445	27.853	54.759	11.687	19.480	419	3.418
6. TRAB.S.CUALIF.EN AGRICULTURA Y EN PESCA	44.651	27.406	5.218	3.147	5.519	2.677	321		363
7. ARTESAN./TRAB.C.IND.MANUF.CONST.MINERIA	188.343	107.695	29.619	21.293	21.779	2.623	2.595	1	2.738
8. OPERADORES INSTAL.Y MAQUINAR.Y MONTADOR.	99.847	50.295	11.578	8.215	15.448	4.078	8.763	350	1.120
9. TRABAJADORES NO CUALIFICADOS	466.503	156.648	51.730	56.640	116.362	37.790	44.202	134	2.997
0. FUERZAS ARMADAS	5.471	349	93	275	1.718	659	2.326		51
<b>TOTAL GRUPO DE OCUPACION</b>	<b>1.385.980</b>	<b>595.334</b>	<b>159.883</b>	<b>147.609</b>	<b>280.285</b>	<b>78.891</b>	<b>107.499</b>	<b>1.281</b>	<b>15.198</b>
<b>HOMBRES</b>									
1. DIRECCION EMPRESAS Y ADMONES. PUBLICAS	3.470	1.870	424	282	515	86	128		165
2. TECS.,PROFES.CIENTIFICOS E INTELECTUALES	29.435	11.605	3.462	3.472	6.032	1.526	2.340	9	989
3. TECNICOS Y PROFESIONALES DE APOYO	44.000	21.429	5.620	4.725	7.695	1.457	2.014	6	1.054
4. EMPLEADOS DE TIPO ADMINISTRATIVO	36.636	10.931	3.671	3.519	9.105	3.640	5.294	218	258
5. TRAB.SERV.REST.,PERSON.,PROTEC.Y VENDED.	91.200	44.652	9.983	9.804	16.787	3.166	5.557	144	1.107
6. TRAB.S.CUALIF.EN AGRICULTURA Y EN PESCA	24.693	16.458	2.726	1.724	2.437	906	190		252
7. ARTESAN./TRAB.C.IND.MANUF.CONST.MINERIA	174.422	102.388	27.911	19.899	18.170	1.646	1.746	1	2.661
8. OPERADORES INSTAL.Y MAQUINAR.Y MONTADOR.	83.453	44.534	10.056	6.791	11.632	3.070	6.090	257	1.023
9. TRABAJADORES NO CUALIFICADOS	262.580	99.065	29.463	29.966	57.616	20.253	24.057	79	2.081
0. FUERZAS ARMADAS	3.151	241	63	175	993	412	1.221		46
<b>TOTAL GRUPO DE OCUPACION</b>	<b>753.040</b>	<b>353.173</b>	<b>93.379</b>	<b>80.357</b>	<b>130.982</b>	<b>36.162</b>	<b>48.637</b>	<b>714</b>	<b>9.636</b>
<b>MUJERES</b>									
1. DIRECCION EMPRESAS Y ADMONES. PUBLICAS	1.906	941	211	175	339	27	136		77
2. TECS.,PROFES.CIENTIFICOS E INTELECTUALES	36.874	12.480	3.979	4.199	8.260	2.583	4.830	39	504
3. TECNICOS Y PROFESIONALES DE APOYO	45.905	20.273	5.293	4.758	9.696	1.971	3.269	7	638
4. EMPLEADOS DE TIPO ADMINISTRATIVO	97.211	34.745	9.540	9.056	23.058	8.087	11.801	98	826
5. TRAB.SERV.REST.,PERSON.,PROTEC.Y VENDED.	194.528	94.015	19.462	18.049	37.972	8.521	13.923	275	2.311
6. TRAB.S.CUALIF.EN AGRICULTURA Y EN PESCA	19.958	10.948	2.492	1.423	3.082	1.771	131		111
7. ARTESAN./TRAB.C.IND.MANUF.CONST.MINERIA	13.921	5.307	1.708	1.394	3.609	977	849		77
8. OPERADORES INSTAL.Y MAQUINAR.Y MONTADOR.	16.394	5.761	1.522	1.424	3.816	1.008	2.673	93	97
9. TRABAJADORES NO CUALIFICADOS	203.923	57.583	22.267	26.674	58.746	17.537	20.145	55	916
0. FUERZAS ARMADAS	2.320	108	30	100	725	247	1.105		5
<b>TOTAL GRUPO DE OCUPACION</b>	<b>632.940</b>	<b>242.161</b>	<b>66.504</b>	<b>67.252</b>	<b>149.303</b>	<b>42.729</b>	<b>58.862</b>	<b>567</b>	<b>5.562</b>

**11.1M TOTAL CONTRATOS DE TRABAJO INICIALES Y CONTRATOS CONVERTIDOS EN INDEFINIDOS SEGÚN DURACIÓN DEL CONTRATO POR SEXO Y SECCIÓN DE ACTIVIDAD ECONÓMICA. MES**

**ABRIL 2007**

	TOTAL	≤ 7 DIAS	> 7 Y ≤ 15 DIAS	> 15 DIAS ≤ 1 MES	> 1 Y ≤ 3 MESES	> 3 Y ≤ 6 MESES	> 6 Y ≤ 12 MESES	> 12 Y ≤ 18 MESES	INDETERMINADOS	INDEFINIDOS	DURACIÓN MEDIA EN DIAS
<b>AMBOS SEXOS</b>											
A AGRICULT.,GANADERIA,CA	116.231	13.687	9.528	40.658	3.495	1.903	898	89	43.174	2.799	30,29
B PESCA, ACUICULTURA	2.022	84	20	35	145	93	25	6	892	722	99,92
C INDUSTRIAS EXTRACTIVAS	1.296	6	2	26	227	266	48	24	416	281	196,92
D INDUSTRIA MANUFACTUREF	94.951	4.758	1.383	3.384	16.968	19.520	3.404	1.987	24.722	18.825	167,35
E PROD. DISTR. ENERGIA E	1.524	45	59	90	199	208	74	29	477	343	166,11
F CONSTRUCCION	218.549	1.722	6.106	4.558	15.724	11.930	2.985	975	156.341	18.208	124,51
G COMERCIO. REPARACION V	139.589	4.126	3.231	5.377	31.728	31.410	4.760	662	18.689	39.606	125,74
H HOSTELERIA	145.426	31.725	4.341	6.582	31.593	25.374	6.450	173	14.397	24.791	82,30
I TRANSPORTE, ALMACENAMI	64.319	12.275	1.826	3.890	10.458	9.097	1.817	367	13.423	11.166	88,68
J INTERMEDIACION FINANCI	7.723	162	130	303	956	1.454	231	104	1.129	3.254	166,58
K ACTIVIDADES INMOBILIAF	390.961	110.201	15.822	19.412	31.775	17.997	4.060	631	161.109	29.954	38,85
L ADMON.PUBLICA, DEFENSA	34.636	3.237	6.327	3.197	5.375	3.314	2.210	367	9.288	1.321	90,04
M EDUCACION	26.745	3.189	842	885	3.060	2.296	1.148	689	12.528	2.108	133,31
N ACTIV. SANITARIAS/VETE	65.627	19.038	3.487	4.124	7.093	5.789	1.701	359	17.624	6.412	62,18
O OTRAS ACTIV. SOCIALES.	74.853	22.608	3.131	2.812	9.733	7.225	1.571	222	18.808	8.743	58,52
P HOGARES QUE EMPLEAN PE	1.476	59	49	44	153	226	175	38	354	378	194,47
Q ORGANISMOS EXTRATERRIT	52	1		3	7	3	1	2	15	20	190,24
<b>TOTAL</b>	<b>1.385.980</b>	<b>226.923</b>	<b>56.284</b>	<b>95.380</b>	<b>168.689</b>	<b>138.105</b>	<b>31.558</b>	<b>6.724</b>	<b>493.386</b>	<b>168.931</b>	<b>78,18</b>

**HOMBRES**

A AGRICULT.,GANADERIA,CA	63.878	6.562	4.535	23.457	2.313	1.365	679	73	22.738	2.156	35,02
B PESCA, ACUICULTURA	1.903	59	14	29	131	87	23	4	854	702	102,73
C INDUSTRIAS EXTRACTIVAS	1.182	5	1	26	213	237	45	22	385	248	191,87
D INDUSTRIA MANUFACTUREF	62.168	2.931	673	1.843	11.059	12.897	2.375	1.712	16.122	12.556	189,89
E PROD. DISTR. ENERGIA E	1.156	35	36	69	143	148	54	23	398	250	169,79
F CONSTRUCCION	203.087	1.334	2.230	3.910	14.067	10.205	2.545	898	152.129	15.769	135,44
G COMERCIO. REPARACION V	58.046	1.267	725	1.591	13.300	13.484	2.164	456	7.434	17.625	142,81
H HOSTELERIA	57.867	12.769	1.388	2.290	12.104	10.750	3.023	98	4.591	10.854	87,11
I TRANSPORTE, ALMACENAMI	43.647	6.336	944	1.987	8.416	6.665	1.249	307	9.443	8.300	102,48
J INTERMEDIACION FINANCI	3.037	63	38	99	294	560	90	63	400	1.430	210,30
K ACTIVIDADES INMOBILIAF	185.340	46.881	7.298	9.941	15.571	8.504	1.926	331	80.294	14.594	41,28
L ADMON.PUBLICA, DEFENSA	13.389	1.030	2.087	1.551	2.136	1.465	704	174	3.566	676	96,51
M EDUCACION	9.140	1.056	314	347	942	646	529	314	4.299	693	149,16
N ACTIV. SANITARIAS/VETE	11.747	3.761	588	693	1.208	946	436	104	2.793	1.218	68,49
O OTRAS ACTIV. SOCIALES.	36.781	13.286	1.644	1.384	4.067	2.721	695	167	9.558	3.259	50,90
P HOGARES QUE EMPLEAN PE	656	30	26	23	78	97	37	16	142	207	175,66
Q ORGANISMOS EXTRATERRIT	16				2	1		1	3	9	180,25
<b>TOTAL</b>	<b>753.040</b>	<b>97.405</b>	<b>22.541</b>	<b>49.240</b>	<b>86.044</b>	<b>70.778</b>	<b>16.574</b>	<b>4.763</b>	<b>315.149</b>	<b>90.546</b>	<b>89,45</b>

**MUJERES**

A AGRICULT.,GANADERIA,CA	52.353	7.125	4.993	17.201	1.182	538	219	16	20.436	643	24,40
B PESCA, ACUICULTURA	119	25	6	6	14	6	2	2	38	20	83,93
C INDUSTRIAS EXTRACTIVAS	114	1	1		14	29	3	2	31	33	252,40
D INDUSTRIA MANUFACTUREF	32.783	1.827	710	1.541	5.909	6.623	1.029	275	8.600	6.269	125,23
E PROD. DISTR. ENERGIA E	368	10	23	21	56	60	20	6	79	93	156,56
F CONSTRUCCION	15.462	388	3.876	648	1.657	1.725	440	77	4.212	2.439	80,86
G COMERCIO. REPARACION V	81.543	2.859	2.506	3.786	18.428	17.926	2.596	206	11.255	21.981	114,08
H HOSTELERIA	87.559	18.956	2.953	4.292	19.489	14.624	3.427	75	9.806	13.937	79,11
I TRANSPORTE, ALMACENAMI	20.672	5.939	882	1.903	2.042	2.432	568	60	3.980	2.866	62,81
J INTERMEDIACION FINANCI	4.686	99	92	204	662	894	141	41	729	1.824	141,84
K ACTIVIDADES INMOBILIAF	205.621	63.320	8.524	9.471	16.204	9.493	2.134	300	80.815	15.360	36,85
L ADMON.PUBLICA, DEFENSA	21.247	2.207	4.240	1.646	3.239	1.849	1.506	193	5.722	645	86,06
M EDUCACION	17.605	2.133	528	538	2.118	1.650	619	375	8.229	1.415	125,05
N ACTIV. SANITARIAS/VETE	53.880	15.277	2.899	3.431	5.885	4.843	1.265	255	14.831	5.194	60,74
O OTRAS ACTIV. SOCIALES.	38.072	9.322	1.487	1.428	5.666	4.504	876	55	9.250	5.484	66,34
P HOGARES QUE EMPLEAN PE	820	29	23	21	75	129	138	22	212	171	207,69
Q ORGANISMOS EXTRATERRIT	36	1		3	5	2	1	1	12	11	193,31
<b>TOTAL</b>	<b>632.940</b>	<b>129.518</b>	<b>33.743</b>	<b>46.140</b>	<b>82.645</b>	<b>67.327</b>	<b>14.984</b>	<b>1.961</b>	<b>178.237</b>	<b>78.385</b>	<b>67,77</b>

**11.2M TOTAL CONTRATOS DE TRABAJO INICIALES Y CONTRATOS CONVERTIDOS EN INDEFINIDOS SEGÚN NÚMERO DE TRABAJADORES DE LA EMPRESA CONTRATANTE POR SEXO Y SECCIÓN DE ACTIVIDAD ECONÓMICA. MES**

**ABRIL 2007**

	TOTAL	1 A 25	26 A 50	51 A 100	101 A 500	501 A 1.000	1.001 A 10.000	> 10.000	SIN DATOS
<b>AMBOS SEXOS</b>									
A AGRICULT.,GANADERIA,CAZA Y S	116.231	65.304	13.107	10.280	18.245	5.218	3.155		922
B PESCA, ACUICULTURA	2.022	1.831	82	28	47				34
C INDUSTRIAS EXTRACTIVAS	1.296	774	232	152	85	19	16		18
D INDUSTRIA MANUFACTURERA	94.951	40.260	13.766	10.856	19.872	6.595	2.462	516	624
E PROD. DISTR. ENERGIA ELECTRI	1.524	542	149	227	468	77	40		21
F CONSTRUCCION	218.549	135.025	35.825	24.652	17.841	1.179	448		3.579
G COMERCIO. REPARACION VEHICUL	139.589	78.099	13.903	10.007	21.593	4.291	9.616	373	1.707
H HOSTELERIA	145.426	82.683	18.364	14.876	20.975	3.434	3.292		1.802
I TRANSPORTE, ALMACENAMIENTO Y	64.319	30.515	7.126	4.930	11.071	5.056	4.189	294	1.138
J INTERMEDIACION FINANCIERA	7.723	2.056	436	679	1.697	851	1.941		63
K ACTIVIDADES INMOBILIARIAS	390.961	87.272	33.277	45.806	121.124	38.743	62.606		2.133
L ADMON.PUBLICA, DEFENSA Y SEG	34.636	7.889	5.058	5.663	10.751	3.295	1.914	1	65
M EDUCACION	26.745	11.178	4.085	3.852	4.883	985	1.624		138
N ACTIV. SANITARIAS/VETERINAR	65.627	12.310	6.001	7.606	20.536	6.146	12.756	97	175
O OTRAS ACTIV. SOCIALES. SERVI	74.853	38.316	8.406	7.971	11.044	3.002	3.440		2.674
P HOGARES QUE EMPLEAN PERSONAL	1.476	1.247	54	24	46				105
Q ORGANISMOS EXTRATERRITORIALE	52	33	12		7				
<b>TOTAL</b>	<b>1.385.980</b>	<b>595.334</b>	<b>159.883</b>	<b>147.609</b>	<b>280.285</b>	<b>78.891</b>	<b>107.499</b>	<b>1.281</b>	<b>15.198</b>
<b>HOMBRES</b>									
A AGRICULT.,GANADERIA,CAZA Y S	63.878	37.667	6.874	5.398	8.270	2.519	2.576		574
B PESCA, ACUICULTURA	1.903	1.786	57	18	14				28
C INDUSTRIAS EXTRACTIVAS	1.182	729	208	128	72	13	15		17
D INDUSTRIA MANUFACTURERA	62.168	27.312	9.155	7.203	12.407	3.557	1.737	368	429
E PROD. DISTR. ENERGIA ELECTRI	1.156	425	113	177	363	44	23		11
F CONSTRUCCION	203.087	125.501	33.066	23.058	16.653	999	368		3.442
G COMERCIO. REPARACION VEHICUL	58.046	35.488	6.754	4.346	6.623	1.215	2.805	136	679
H HOSTELERIA	57.867	33.423	7.783	6.189	7.514	896	1.369		693
I TRANSPORTE, ALMACENAMIENTO Y	43.647	24.147	5.041	3.414	5.597	2.361	1.941	197	949
J INTERMEDIACION FINANCIERA	3.037	680	188	316	692	330	813		18
K ACTIVIDADES INMOBILIARIAS	185.340	39.249	15.686	20.840	57.792	19.517	31.260		996
L ADMON.PUBLICA, DEFENSA Y SEG	13.389	3.306	2.006	2.214	4.090	1.266	479	1	27
M EDUCACION	9.140	3.669	1.382	1.418	1.605	341	675		50
N ACTIV. SANITARIAS/VETERINAR	11.747	1.878	940	1.217	4.030	1.220	2.426	12	24
O OTRAS ACTIV. SOCIALES. SERVI	36.781	17.332	4.099	4.412	5.229	1.884	2.150		1.675
P HOGARES QUE EMPLEAN PERSONAL	656	572	21	9	30				24
Q ORGANISMOS EXTRATERRITORIALE	16	9	6		1				
<b>TOTAL</b>	<b>753.040</b>	<b>353.173</b>	<b>93.379</b>	<b>80.357</b>	<b>130.982</b>	<b>36.162</b>	<b>48.637</b>	<b>714</b>	<b>9.636</b>
<b>MUJERES</b>									
A AGRICULT.,GANADERIA,CAZA Y S	52.353	27.637	6.233	4.882	9.975	2.699	579		348
B PESCA, ACUICULTURA	119	45	25	10	33				6
C INDUSTRIAS EXTRACTIVAS	114	45	24	24	13	6	1		1
D INDUSTRIA MANUFACTURERA	32.783	12.948	4.611	3.653	7.465	3.038	725	148	195
E PROD. DISTR. ENERGIA ELECTRI	368	117	36	50	105	33	17		10
F CONSTRUCCION	15.462	9.524	2.759	1.594	1.188	180	80		137
G COMERCIO. REPARACION VEHICUL	81.543	42.611	7.149	5.661	14.970	3.076	6.811	237	1.028
H HOSTELERIA	87.559	49.260	10.581	8.687	13.461	2.538	1.923		1.109
I TRANSPORTE, ALMACENAMIENTO Y	20.672	6.368	2.085	1.516	5.474	2.695	2.248	97	189
J INTERMEDIACION FINANCIERA	4.686	1.376	248	363	1.005	521	1.128		45
K ACTIVIDADES INMOBILIARIAS	205.621	48.023	17.591	24.966	63.332	19.226	31.346		1.137
L ADMON.PUBLICA, DEFENSA Y SEG	21.247	4.583	3.052	3.449	6.661	2.029	1.435		38
M EDUCACION	17.605	7.509	2.703	2.434	3.278	644	949		88
N ACTIV. SANITARIAS/VETERINAR	53.880	10.432	5.061	6.389	16.506	4.926	10.330	85	151
O OTRAS ACTIV. SOCIALES. SERVI	38.072	20.984	4.307	3.559	5.815	1.118	1.290		999
P HOGARES QUE EMPLEAN PERSONAL	820	675	33	15	16				81
Q ORGANISMOS EXTRATERRITORIALE	36	24	6		6				
<b>TOTAL</b>	<b>632.940</b>	<b>242.161</b>	<b>66.504</b>	<b>67.252</b>	<b>149.303</b>	<b>42.729</b>	<b>58.862</b>	<b>567</b>	<b>5.562</b>

**12.1M TOTAL CONTRATOS DE TRABAJO INICIALES Y CONTRATOS CONVERTIDOS EN INDEFINIDOS SEGÚN NÚMERO DE TRABAJADORES DE LA EMPRESA CONTRATANTE POR SEXO Y DURACIÓN DEL CONTRATO. MES**

**ABRIL 2007**

	TOTAL	1 A 25	26 A 50	51 A 100	101 A 500	501 A 1.000	1.001 A 10.000	> 10.000	SIN DATOS
<b>AMBOS SEXOS</b>									
MENOR O IGUAL A 7 DIAS	226.923	63.099	21.098	27.662	65.493	17.216	29.179	11	3.165
DE MAS DE 7 A 15 DIAS	56.284	20.134	6.058	5.570	12.661	4.312	7.318	7	224
DE MAS DE 15 DIAS A 1 MES	95.380	41.955	9.051	8.254	18.348	7.546	9.774	4	448
DE MAS DE 1 A 3 MESES	168.689	87.229	20.143	15.324	27.594	6.724	9.899	30	1.746
DE MAS DE 3 A 6 MESES	138.105	74.029	16.247	12.587	22.111	5.267	5.436	525	1.903
DE MAS DE 6 A 12 MESES	31.558	15.607	3.772	3.012	5.706	1.329	1.507	219	406
DE MAS DE 12 A 18 MESES	833	353	78	53	203	49	75	9	13
DE MAS DE 18 A 24 MESES	1.199	324	140	124	261	86	250	5	9
DE MAS DE 24 MESES	4.692	1.007	635	555	1.195	421	733	135	11
INDETERMINADA	493.386	199.938	63.456	59.565	102.893	29.817	33.149	143	4.425
INDEFINIDA	168.931	91.659	19.205	14.903	23.820	6.124	10.179	193	2.848
<b>TOTAL</b>	<b>1.385.980</b>	<b>595.334</b>	<b>159.883</b>	<b>147.609</b>	<b>280.285</b>	<b>78.891</b>	<b>107.499</b>	<b>1.281</b>	<b>15.198</b>
<b>HOMBRES</b>									
MENOR O IGUAL A 7 DIAS	97.405	28.239	8.603	11.430	26.672	7.242	13.070		2.149
DE MAS DE 7 A 15 DIAS	22.541	8.159	2.112	2.078	4.876	1.791	3.418	2	105
DE MAS DE 15 DIAS A 1 MES	49.240	23.657	4.718	3.898	8.049	3.507	5.172	2	237
DE MAS DE 1 A 3 MESES	86.044	45.848	10.980	7.794	12.771	3.091	4.651	13	896
DE MAS DE 3 A 6 MESES	70.778	38.670	8.771	6.578	10.531	2.435	2.432	337	1.024
DE MAS DE 6 A 12 MESES	16.574	8.637	2.037	1.495	2.572	699	777	135	222
DE MAS DE 12 A 18 MESES	493	235	49	32	104	24	36	4	9
DE MAS DE 18 A 24 MESES	727	252	93	75	146	46	109	1	5
DE MAS DE 24 MESES	3.543	847	519	412	891	309	463	93	9
INDETERMINADA	315.149	148.869	44.243	37.990	52.286	14.161	14.066	45	3.489
INDEFINIDA	90.546	49.760	11.254	8.575	12.084	2.857	4.443	82	1.491
<b>TOTAL</b>	<b>753.040</b>	<b>353.173</b>	<b>93.379</b>	<b>80.357</b>	<b>130.982</b>	<b>36.162</b>	<b>48.637</b>	<b>714</b>	<b>9.636</b>
<b>MUJERES</b>									
MENOR O IGUAL A 7 DIAS	129.518	34.860	12.495	16.232	38.821	9.974	16.109	11	1.016
DE MAS DE 7 A 15 DIAS	33.743	11.975	3.946	3.492	7.785	2.521	3.900	5	119
DE MAS DE 15 DIAS A 1 MES	46.140	18.298	4.333	4.356	10.299	4.039	4.602	2	211
DE MAS DE 1 A 3 MESES	82.645	41.381	9.163	7.530	14.823	3.633	5.248	17	850
DE MAS DE 3 A 6 MESES	67.327	35.359	7.476	6.009	11.580	2.832	3.004	188	879
DE MAS DE 6 A 12 MESES	14.984	6.970	1.735	1.517	3.134	630	730	84	184
DE MAS DE 12 A 18 MESES	340	118	29	21	99	25	39	5	4
DE MAS DE 18 A 24 MESES	472	72	47	49	115	40	141	4	4
DE MAS DE 24 MESES	1.149	160	116	143	304	112	270	42	2
INDETERMINADA	178.237	51.069	19.213	21.575	50.607	15.656	19.083	98	936
INDEFINIDA	78.385	41.899	7.951	6.328	11.736	3.267	5.736	111	1.357
<b>TOTAL</b>	<b>632.940</b>	<b>242.161</b>	<b>66.504</b>	<b>67.252</b>	<b>149.303</b>	<b>42.729</b>	<b>58.862</b>	<b>567</b>	<b>5.562</b>

**13.1M CONTRATOS DE TRABAJO INICIALES Y CONTRATOS CONVERTIDOS EN INDEFINIDOS SEGÚN DURACIÓN DEL CONTRATO POR TIPO DE JORNADA Y MODALIDAD. AMBOS SEXOS. MES**

**ABRIL 2007**

	TOTAL	≤ 7 DIAS	>7 Y ≤ 15 DIAS	>15 DIAS Y ≤ 1 MES	>1 Y ≤ 3 MESES	>3 Y ≤ 6 MESES	>6 Y ≤ 12 MESES	>12 Y ≤ 18 MESES	>18 Y ≤ 24 MESES	> 24 MESES	INDETERMINADA	INDEFINIDA
<b>JORNADA COMPLETA</b>												
INDEFINIDO ORDINARIO (Boni. /	52.590											52.590
INDEFINIDO FOMENTO DE LA CONTI	18.685											18.685
MINUSVALIDOS	868											868
OBRA O SERVICIO	398.713	15.566	6.281	4.570	6.896	4.915	4.972	220	375	731	354.187	
EVENTUAL CIRCUNSTANCIAS DE LA	453.796	129.963	36.449	72.882	109.834	89.080	15.519	69				
INTERINIDAD	73.937	17.441	4.257	3.417	2.707	2.515	813	74	31	56	42.626	
TEMPORAL MINUSVALIDOS	1.023						946	67	4	6		
RELEVO	1.983	5		1	10	24	65	65	138	1.675		
JUBILACION PARCIAL												
SUST. JUBILACION 64 AÑOS	143						133	10				
PRACTICAS	4.566					2.827	1.285	85	369			
FORMACION	6.719					5.863	774	42	32	8		
OTROS CONTRATOS	6.826	2.046	263	433	251	683	183	30	11	14	2.912	
CONVERTIDOS EN INDEFINIDOS	49.577											49.577
<b>JORNADA PARCIAL</b>												
INDEFINIDO ORDINARIO (Boni. /	16.868											16.868
INDEFINIDO FOMENTO DE LA CONTI	5.959											5.959
MINUSVALIDOS	210											210
OBRA O SERVICIO	98.860	11.761	1.528	1.933	3.987	2.189	1.712	68	73	38	75.571	
EVENTUAL CIRCUNSTANCIAS DE LA	137.362	43.619	5.910	10.927	43.846	28.607	4.429	24	20			
INTERINIDAD	29.581	6.517	1.596	1.216	1.156	818	292	20	22	33	17.911	
TEMPORAL MINUSVALIDOS	297						286	9	2			
RELEVO	475	2			1	6	17	17	31	401		
JUBILACION PARCIAL	2.081	3		1	1	6	25	29	107	1.730	179	
SUST. JUBILACION 64 AÑOS												
PRACTICAS	687					572	107	4	4			
FORMACION												
OTROS CONTRATOS												
CONVERTIDOS EN INDEFINIDOS	11.769											11.769
<b>FIJOS DISCONTINUOS</b>												
INDEFINIDO ORDINARIO (Boni. /	9.283											9.283
INDEFINIDO FOMENTO DE LA CONTI	1.733											1.733
MINUSVALIDOS	34											34
CONVERTIDOS EN INDEFINIDOS	1.355											1.355
<b>TOTAL</b>	<b>1.385.980</b>	<b>226.923</b>	<b>56.284</b>	<b>95.380</b>	<b>168.689</b>	<b>138.105</b>	<b>31.558</b>	<b>833</b>	<b>1.199</b>	<b>4.692</b>	<b>493.386</b>	<b>168.931</b>

**13.1.1M CONTRATOS DE TRABAJO INICIALES Y CONTRATOS CONVERTIDOS EN INDEFINIDOS SEGÚN DURACIÓN DEL CONTRATO POR TIPO DE JORNADA Y MODALIDAD. HOMBRES. MES**

ABRIL 2007

	TOTAL	≤ 7 DIAS	>7 Y ≤ 15 DIAS	>15 DIAS Y ≤ 1 MES	>1 Y ≤ 3 MESES	>3 Y ≤ 6 MESES	>6 Y ≤ 12 MESES	>12 Y ≤ 18 MESES	>18 Y ≤ 24 MESES	> 24 MESES	INDETERMINADA	INDEFINIDA
<b>JORNADA COMPLETA</b>												
INDEFINIDO ORDINARIO (Bonif. /	32.297											32.297
INDEFINIDO FOMENTO DE LA CONT	10.131											10.131
MINUSVALIDOS	650											650
OBRA O SERVICIO	290.735	7.727	2.343	2.543	3.611	2.623	2.550	156	254	577	268.351	
EVENTUAL CIRCUNSTANCIAS DE LA	246.274	60.463	16.473	41.409	66.577	51.986	9.316	50				
INTERINIDAD	21.940	4.231	1.279	1.158	906	543	310	25	14	29	13.445	
TEMPORAL MINUSVALIDOS	744							689	47	3	5	
RELEVO	1.519	4		1	6	17	49	50	110	1.282		
JUBILACION PARCIAL												
SUST. JUBILACION 64 AÑOS	84						78	6				
PRACTICAS	2.168					1.318	630	41	179			
FORMACION	4.331					3.826	444	32	22	7		
OTROS CONTRATOS	3.189	1.180	109	198	78	326	52	16	9	12	1.209	
CONVERTIDOS EN INDEFINIDOS	30.491											30.491
<b>JORNADA PARCIAL</b>												
INDEFINIDO ORDINARIO (Bonif. /	6.034											6.034
INDEFINIDO FOMENTO DE LA CONT	1.610											1.610
MINUSVALIDOS	83											83
OBRA O SERVICIO	37.753	4.468	496	572	1.197	625	566	25	21	18	29.765	
EVENTUAL CIRCUNSTANCIAS DE LA	47.729	18.528	1.611	3.176	13.489	9.260	1.652	13				
INTERINIDAD	3.787	799	230	182	179	99	48		6	8	2.236	
TEMPORAL MINUSVALIDOS	146						141	4	1			
RELEVO	200	2			1	1	6	3	14	173		
JUBILACION PARCIAL	1.717	3		1		4	18	23	93	1.432	143	
SUST. JUBILACION 64 AÑOS												
PRACTICAS	178					150	25	2	1			
FORMACION												
OTROS CONTRATOS												
CONVERTIDOS EN INDEFINIDOS	3.486											3.486
<b>FIJOS DISCONTINUOS</b>												
INDEFINIDO ORDINARIO (Bonif. /	4.564											4.564
INDEFINIDO FOMENTO DE LA CONT	651											651
MINUSVALIDOS	19											19
CONVERTIDOS EN INDEFINIDOS	530											530
<b>TOTAL</b>	<b>753.040</b>	<b>97.405</b>	<b>22.541</b>	<b>49.240</b>	<b>86.044</b>	<b>70.778</b>	<b>16.574</b>	<b>493</b>	<b>727</b>	<b>3.543</b>	<b>315.149</b>	<b>90.546</b>



**13.1.2M CONTRATOS DE TRABAJO INICIALES Y CONTRATOS CONVERTIDOS EN INDEFINIDOS SEGÚN DURACIÓN DEL CONTRATO POR TIPO DE JORNADA Y MODALIDAD. MUJERES. MES**

ABRIL 2007

TOTAL	≤ 7 DIAS	>7 Y ≤ 15 DIAS	>15 DIAS Y ≤ 1 MES	>1 Y ≤ 3 MESES	>3 Y ≤ 6 MESES	>6 Y ≤ 12 MESES	>12 Y ≤ 18 MESES	>18 Y ≤ 24 MESES	> 24 MESES	INDETERMINADA	INDEFINIDA	
<b>JORNADA COMPLETA</b>												
INDEFINIDO ORDINARIO (Bonif.)	20.293										20.293	
INDEFINIDO FOMENTO DE LA CO	8.554										8.554	
MINUSVALIDOS	218										218	
OBRA O SERVICIO	107.978	7.839	3.938	2.027	3.285	2.292	2.422	64	121	154	85.836	
EVENTUAL CIRCUNSTANCIAS DE	207.522	69.500	19.976	31.473	43.257	37.094	6.203	19				
INTERINIDAD	51.997	13.210	2.978	2.259	1.801	1.972	503	49	17	27	29.181	
TEMPORAL MINUSVALIDOS	279						257	20	1	1		
RELEVO	464	1			4	7	16	15	28	393		
JUBILACION PARCIAL												
SUST. JUBILACION 64 AÑOS	59						55	4				
PRACTICAS	2.398					1.509	655	44	190			
FORMACION	2.388					2.037	330	10	10	1		
OTROS CONTRATOS	3.637	866	154	235	173	357	131	14	2	2	1.703	
CONVERTIDOS EN INDEFINIDOS	19.086										19.086	
<b>JORNADA PARCIAL</b>												
INDEFINIDO ORDINARIO (Bonif.)	10.834										10.834	
INDEFINIDO FOMENTO DE LA CO	4.349										4.349	
MINUSVALIDOS	127										127	
OBRA O SERVICIO	61.107	7.293	1.032	1.361	2.790	1.564	1.146	43	52	20	45.806	
EVENTUAL CIRCUNSTANCIAS DE	89.633	25.091	4.299	7.751	30.357	19.347	2.777	11				
INTERINIDAD	25.794	5.718	1.366	1.034	977	719	244	20	16	25	15.675	
TEMPORAL MINUSVALIDOS	151						145	5	1			
RELEVO	275					5	11	14	17	228		
JUBILACION PARCIAL	364				1	2	7	6	14	298	36	
SUST. JUBILACION 64 AÑOS												
PRACTICAS	509					422	82	2	3			
FORMACION												
OTROS CONTRATOS												
CONVERTIDOS EN INDEFINIDOS	8.283										8.283	
<b>FIJOS DISCONTINUOS</b>												
INDEFINIDO ORDINARIO (Bonif.)	4.719										4.719	
INDEFINIDO FOMENTO DE LA CO	1.082										1.082	
MINUSVALIDOS	15										15	
CONVERTIDOS EN INDEFINIDOS	825										825	
<b>TOTAL</b>	<b>632.940</b>	<b>129.518</b>	<b>33.743</b>	<b>46.140</b>	<b>82.645</b>	<b>67.327</b>	<b>14.984</b>	<b>340</b>	<b>472</b>	<b>1.149</b>	<b>178.237</b>	<b>78.385</b>

**13.2M TOTAL CONTRATOS DE TRABAJO INICIALES Y CONTRATOS CONVERTIDOS EN INDEFINIDOS SEGÚN NIVEL DE ESTUDIOS TERMINADOS POR TIPO DE JORNADA Y MODALIDAD. MES**

**ABRIL 2007**

	TOTAL	ANALFA- BETOS	ESTUDIOS PRIMARIOS	ESTUDIOS SECUNDARIOS		ESTUDIOS POSTSECUNDARIOS			OTROS
				PROGRAMAS F.P.	EDUCACIÓN GENERAL	TECN. PROF. SUPERIORES	PRIMER CICLO	SEGUNDO Y TERCER CICLO	
<b>JORNADA COMPLETA</b>									
INDEFINIDO ORDINARIO (Bonif. / No	52.590	3.510	2.183	3.356	29.630	3.121	3.306	7.484	
INDEFINIDO FOMENTO DE LA CONTRAT	18.685	1.223	791	1.302	12.068	923	806	1.572	
MINUSVALIDOS	868	57	53	60	610	43	18	27	
OBRA O SERVICIO	398.713	65.717	49.248	15.491	240.862	9.307	7.267	10.821	
EVENTUAL CIRCUNSTANCIAS DE LA PR	453.796	33.696	46.384	27.484	305.332	16.627	11.713	12.560	
INTERINIDAD	73.937	2.981	3.216	10.244	38.275	6.150	7.739	5.332	
TEMPORAL MINUSVALIDOS	1.023	55	79	67	748	33	17	24	
RELEVO	1.983	56	61	207	1.147	265	95	152	
JUBILACION PARCIAL									
SUST. JUBILACION 64 AÑOS	143	6	6	17	84	13	6	11	
PRACTICAS	4.566			816		731	1.058	1.961	
FORMACION	6.719	361	713	160	5.431	27	13	14	
OTROS CONTRATOS	6.826	340	378	533	3.761	479	751	584	
CONVERTIDOS EN INDEFINIDOS	49.577	3.511	2.680	3.403	31.568	2.826	2.332	3.257	
<b>JORNADA PARCIAL</b>									
INDEFINIDO ORDINARIO (Bonif. / No	16.868	1.695	1.451	882	10.975	529	545	791	
INDEFINIDO FOMENTO DE LA CONTRAT	5.959	538	459	388	3.949	196	203	226	
MINUSVALIDOS	210	14	18	16	142	10	5	5	
OBRA O SERVICIO	98.860	6.616	4.455	7.212	63.758	4.075	5.478	7.266	
EVENTUAL CIRCUNSTANCIAS DE LA PR	137.362	10.007	8.599	9.479	94.634	4.867	4.615	5.161	
INTERINIDAD	29.581	2.400	1.996	2.741	17.694	1.211	2.076	1.463	
TEMPORAL MINUSVALIDOS	297	22	21	32	207	8	5	2	
RELEVO	475	21	7	58	263	36	46	44	
JUBILACION PARCIAL	2.081	341	181	104	1.263	53	65	74	
SUST. JUBILACION 64 AÑOS									
PRACTICAS	687			182		150	185	170	
FORMACION									
OTROS CONTRATOS									
CONVERTIDOS EN INDEFINIDOS	11.769	928	666	707	8.093	493	400	482	
<b>FIJOS DISCONTINUOS</b>									
INDEFINIDO ORDINARIO (Bonif. / No	9.283	867	1.041	343	6.588	160	114	170	
INDEFINIDO FOMENTO DE LA CONTRAT	1.733	100	196	58	1.316	20	18	25	
MINUSVALIDOS	34	2			29	2		1	
CONVERTIDOS EN INDEFINIDOS	1.355	94	180	55	929	28	10	59	
<b>TOTAL</b>	<b>1.385.980</b>	<b>135.158</b>	<b>125.062</b>	<b>85.397</b>	<b>879.356</b>	<b>52.383</b>	<b>48.886</b>	<b>59.738</b>	

**13.3M CONTRATOS DE TRABAJO INICIALES Y CONTRATOS CONVERTIDOS EN INDEFINIDOS SEGÚN EDAD POR TIPO DE JORNADA Y MODALIDAD. AMBOS SEXOS. MES**

**ABRIL 2007**

	TOTAL	< 20 AÑOS	20 - 24 AÑOS	25 - 29 AÑOS	30 - 34 AÑOS	25 - 39 AÑOS	40 - 44 AÑOS	45 - 49 AÑOS	50 - 54 AÑOS	55 - 59 AÑOS	≥ 60 AÑOS
<b>JORNADA COMPLETA</b>											
INDEFINIDO ORDINARIO (Bon	52.590	1.012	5.765	11.134	13.461	9.142	5.966	2.989	1.681	949	491
INDEFINIDO FOMENTO DE LA	18.685	1.165	4.181	5.876	1.227	364	238	2.552	1.557	1.079	446
MINUSVALIDOS	868	13	69	103	122	146	120	137	73	64	21
OBRA O SERVICIO	398.713	19.672	66.206	80.209	69.553	54.805	43.137	31.220	18.420	10.559	4.932
EVENTUAL CIRCUNSTANCIAS D	453.796	27.716	86.951	92.691	73.402	56.785	46.113	34.807	19.842	10.504	4.985
INTERINIDAD	73.937	2.205	13.570	16.625	11.828	9.196	8.360	6.510	3.686	1.522	435
TEMPORAL MINUSVALIDOS	1.023	21	81	146	145	159	167	155	90	40	19
RELEVO	1.983	38	301	549	438	261	170	105	73	39	9
<b>JUBILACION PARCIAL</b>											
SUST. JUBILACION 64 AÑOS	143	7	14	25	23	23	15	16	10	8	2
PRACTICAS	4.566	252	1.874	2.121	245	41	18	10	2	2	1
FORMACION	6.719	5.305	937	82	82	106	102	58	31	12	4
OTROS CONTRATOS	6.826	195	755	1.164	1.158	999	884	746	492	261	172
CONVERTIDOS EN INDEFINIDO	49.577	1.709	8.925	13.270	9.727	6.326	4.350	2.709	1.496	768	297
<b>JORNADA PARCIAL</b>											
INDEFINIDO ORDINARIO (Bon	16.868	1.486	3.225	2.867	2.874	2.433	1.802	900	601	317	363
INDEFINIDO FOMENTO DE LA	5.959	963	1.685	1.304	368	128	92	737	367	217	98
MINUSVALIDOS	210	8	23	21	28	33	29	34	25	8	1
OBRA O SERVICIO	98.860	8.221	27.117	20.250	13.295	10.267	8.093	5.843	3.350	1.616	808
EVENTUAL CIRCUNSTANCIAS D	137.362	14.252	37.601	27.336	18.756	13.913	11.125	7.559	4.034	1.949	837
INTERINIDAD	29.581	1.338	5.421	5.067	4.066	3.781	3.841	3.169	1.867	780	251
TEMPORAL MINUSVALIDOS	297	7	41	45	47	41	46	34	23	11	2
RELEVO	475	9	74	97	89	56	58	36	31	18	7
JUBILACION PARCIAL	2.081							13	4	34	2.030
SUST. JUBILACION 64 AÑOS											
PRACTICAS	687	65	384	201	23	10	2	2			
FORMACION											
OTROS CONTRATOS											
CONVERTIDOS EN INDEFINIDO	11.769	824	2.687	2.354	1.800	1.484	1.129	805	393	201	92
<b>FIJOS DISCONTINUOS</b>											
INDEFINIDO ORDINARIO (Bon	9.283	489	1.323	1.456	1.656	1.343	1.212	813	505	325	161
INDEFINIDO FOMENTO DE LA	1.733	152	414	392	93	48	28	258	187	114	47
MINUSVALIDOS	34	1	6	3	1	2	5	9	6		1
CONVERTIDOS EN INDEFINIDO	1.355	43	189	256	234	197	194	113	77	41	11
<b>TOTAL</b>	<b>1.385.980</b>	<b>87.168</b>	<b>269.819</b>	<b>285.644</b>	<b>224.741</b>	<b>172.089</b>	<b>137.296</b>	<b>102.339</b>	<b>58.923</b>	<b>31.438</b>	<b>16.523</b>

**13.3.1M CONTRATOS DE TRABAJO INICIALES Y CONTRATOS CONVERTIDOS EN INDEFINIDOS SEGÚN EDAD POR TIPO DE JORNADA Y MODALIDAD. HOMBRES. MES**

**ABRIL 2007**

	TOTAL	< 20 AÑOS	20 - 24 AÑOS	25 - 29 AÑOS	30 - 34 AÑOS	25 - 39 AÑOS	40 - 44 AÑOS	45 - 49 AÑOS	50 - 54 AÑOS	55 - 59 AÑOS	>= 60 AÑOS
<b>JORNADA COMPLETA</b>											
INDEFINIDO ORDINARIO (Bon	32.297	633	3.244	6.490	8.038	5.732	3.731	2.109	1.204	736	380
INDEFINIDO FOMENTO DE LA (	10.131	666	2.053	2.885	530	174	119	1.564	1.018	775	347
MINUSVALIDOS	650	8	49	72	93	102	90	105	61	52	18
OBRA O SERVICIO	290.735	14.704	46.457	57.942	51.409	40.377	31.031	22.678	14.004	8.272	3.861
EVENTUAL CIRCUNSTANCIAS DI	246.274	16.629	46.671	50.351	41.242	30.563	23.533	17.426	10.679	6.147	3.033
INTERINIDAD	21.940	844	4.451	5.600	3.797	2.587	1.915	1.344	828	414	160
TEMPORAL MINUSVALIDOS	744	10	53	106	101	113	127	115	74	28	17
RELEVO	1.519	32	257	410	314	203	127	82	59	28	7
JUBILACION PARCIAL											
SUST. JUBILACION 64 AÑOS	84	6	11	16	17	12	4	8	5	3	2
PRACTICAS	2.168	97	835	1.073	129	22	7	4	1		
FORMACION	4.331	3.750	481	20	24	14	17	11	7	3	4
OTROS CONTRATOS	3.189	106	347	487	517	482	413	328	262	144	103
CONVERTIDOS EN INDEFINIDO:	30.491	1.198	4.981	7.377	6.032	4.262	2.912	1.826	1.057	595	251
<b>JORNADA PARCIAL</b>											
INDEFINIDO ORDINARIO (Bon	6.034	531	1.229	1.096	963	748	503	330	236	142	256
INDEFINIDO FOMENTO DE LA (	1.610	395	532	333	40	13	15	103	78	54	47
MINUSVALIDOS	83	1	8	7	12	19	6	10	15	5	
OBRA O SERVICIO	37.753	3.735	10.538	8.048	5.129	3.607	2.677	1.868	1.069	631	451
EVENTUAL CIRCUNSTANCIAS DI	47.729	5.855	14.229	9.892	6.359	4.175	3.057	2.008	1.119	620	415
INTERINIDAD	3.787	341	1.121	878	536	328	198	207	99	50	29
TEMPORAL MINUSVALIDOS	146	4	20	23	25	17	23	14	13	5	2
RELEVO	200	8	36	42	37	26	20	12	9	6	4
JUBILACION PARCIAL	1.717							9	3	30	1.675
SUST. JUBILACION 64 AÑOS											
PRACTICAS	178	14	92	59	7	6					
FORMACION											
OTROS CONTRATOS											
CONVERTIDOS EN INDEFINIDO:	3.486	351	906	712	511	358	255	184	113	55	41
<b>FIJOS DISCONTINUOS</b>											
INDEFINIDO ORDINARIO (Bon	4.564	218	585	748	894	659	573	390	228	173	96
INDEFINIDO FOMENTO DE LA (	651	60	151	159	34	7	4	85	76	51	24
MINUSVALIDOS	19		3	1	1	1	4	5	3		1
CONVERTIDOS EN INDEFINIDO:	530	21	56	107	118	80	68	42	22	11	5
<b>TOTAL</b>	<b>753.040</b>	<b>50.217</b>	<b>139.396</b>	<b>154.934</b>	<b>126.909</b>	<b>94.687</b>	<b>71.429</b>	<b>52.867</b>	<b>32.342</b>	<b>19.030</b>	<b>11.229</b>

**13.3.2M CONTRATOS DE TRABAJO INICIALES Y CONTRATOS CONVERTIDOS EN INDEFINIDOS  
SEGÚN EDAD POR TIPO DE JORNADA Y MODALIDAD. MUJERES. MES**

**ABRIL 2007**

TOTAL	< 20 AÑOS	20 - 24 AÑOS	25 - 29 AÑOS	30 - 34 AÑOS	35 - 39 AÑOS	40 - 44 AÑOS	45 - 49 AÑOS	50 - 54 AÑOS	55 - 59 AÑOS	>= 60 AÑOS	
<b>JORNADA COMPLETA</b>											
INDEFINIDO ORDINARIO (Bon:	20.293	379	2.521	4.644	5.423	3.410	2.235	880	477	213	111
INDEFINIDO FOMENTO DE LA (	8.554	499	2.128	2.991	697	190	119	988	539	304	99
MINUSVALIDOS	218	5	20	31	29	44	30	32	12	12	3
OBRA O SERVICIO	107.978	4.968	19.749	22.267	18.144	14.428	12.106	8.542	4.416	2.287	1.071
EVENTUAL CIRCUNSTANCIAS DE	207.522	11.087	40.280	42.340	32.160	26.222	22.580	17.381	9.163	4.357	1.952
INTERINIDAD	51.997	1.361	9.119	11.025	8.031	6.609	6.445	5.166	2.858	1.108	275
TEMPORAL MINUSVALIDOS	279	11	28	40	44	46	40	40	16	12	2
RELEVO	464	6	44	139	124	58	43	23	14	11	2
JUBILACION PARCIAL											
SUST. JUBILACION 64 AÑOS	59	1	3	9	6	11	11	8	5	5	
PRACTICAS	2.398	155	1.039	1.048	116	19	11	6	1	2	1
FORMACION	2.388	1.555	456	62	58	92	85	47	24	9	
OTROS CONTRATOS	3.637	89	408	677	641	517	471	418	230	117	69
CONVERTIDOS EN INDEFINIDO:	19.086	511	3.944	5.893	3.695	2.064	1.438	883	439	173	46
<b>JORNADA PARCIAL</b>											
INDEFINIDO ORDINARIO (Bon:	10.834	955	1.996	1.771	1.911	1.685	1.299	570	365	175	107
INDEFINIDO FOMENTO DE LA (	4.349	568	1.153	971	328	115	77	634	289	163	51
MINUSVALIDOS	127	7	15	14	16	14	23	24	10	3	1
OBRA O SERVICIO	61.107	4.486	16.579	12.202	8.166	6.660	5.416	3.975	2.281	985	357
EVENTUAL CIRCUNSTANCIAS DE	89.633	8.397	23.372	17.444	12.397	9.738	8.068	5.551	2.915	1.329	422
INTERINIDAD	25.794	997	4.300	4.189	3.530	3.453	3.643	2.962	1.768	730	222
TEMPORAL MINUSVALIDOS	151	3	21	22	22	24	23	20	10	6	
RELEVO	275	1	38	55	52	30	38	24	22	12	3
JUBILACION PARCIAL	364							4	1	4	355
SUST. JUBILACION 64 AÑOS											
PRACTICAS	509	51	292	142	16	4	2	2			
FORMACION											
OTROS CONTRATOS											
CONVERTIDOS EN INDEFINIDO:	8.283	473	1.781	1.642	1.289	1.126	874	621	280	146	51
<b>FIJOS DISCONTINUOS</b>											
INDEFINIDO ORDINARIO (Bon:	4.719	271	738	708	762	684	639	423	277	152	65
INDEFINIDO FOMENTO DE LA (	1.082	92	263	233	59	41	24	173	111	63	23
MINUSVALIDOS	15	1	3	2		1	1	4	3		
CONVERTIDOS EN INDEFINIDO:	825	22	133	149	116	117	126	71	55	30	6
<b>TOTAL</b>	<b>632.940</b>	<b>36.951</b>	<b>130.423</b>	<b>130.710</b>	<b>97.832</b>	<b>77.402</b>	<b>65.867</b>	<b>49.472</b>	<b>26.581</b>	<b>12.408</b>	<b>5.294</b>

**14.1M CONTRATOS INDEFINIDOS Y TEMPORALES ACOGIDOS A MEDIDAS DE FOMENTO DE LA CONTRATACIÓN SEGÚN TIPO DE CONTRATO POR SEXO Y COLECTIVO DE BONIFICACIÓN(\*). MES**

**ABRIL 2007**

	<b>TOTAL</b>	<b>INDEFINIDO ORDINARIO (Bonif. / No Bonif.)</b>	<b>INDEFINIDO FOMENTO DE LA CONTRATACIÓN INDEFINIDA</b>	<b>MINUSVALIDOS</b>	<b>CONVERTIDOS EN INDEFINIDOS</b>	<b>CONTRATOS TEMPORALES</b>
<b>AMBOS SEXOS</b>						
MUJERES DESEMPLEADAS	14.276	7.448	6.828			
MUJ.CONTRATADAS 24 MESES SIG.ALUMBR.	360	243	117			
DESEMPLEADOS INSCRITOS DE 6 O MAS MESES	606	122	484			
DESEMPLEADOS MAYORES 45	7.399	797	6.596			6
JOVENES 16 A 30 AÑOS	10.048	1.390	8.395		263	
MATERNIDAD, ADOPCIÓN Y ACOGIMIENTO	4.772					4.772
MINUSVALIDOS	4.454	53	240	1.112	274	2.775
TRABAJADORES EN RIESGO DE EXCLUSION SOCIAL	189	17	37			135
CONVERSION A INDEFINIDO ACOGIDO BONIFICA	3.714				3.714	
OTROS COLECTIVOS	786	9	5			772
NO BONIFICADOS	35.918		3.675		32.243	
<b>TOTAL</b>	<b>82.522</b>	<b>10.079</b>	<b>26.377</b>	<b>1.112</b>	<b>36.494</b>	<b>8.460</b>
<b>HOMBRES</b>						
MUJERES DESEMPLEADAS						
MUJ.CONTRATADAS 24 MESES SIG.ALUMBR.						
DESEMPLEADOS INSCRITOS DE 6 O MAS MESES	438	86	352			
DESEMPLEADOS MAYORES 45	4.169	449	3.715			5
JOVENES 16 A 30 AÑOS	7.525	1.089	6.280		156	
MATERNIDAD, ADOPCIÓN Y ACOGIMIENTO	696					696
MINUSVALIDOS	2.787	36	134	752	185	1.680
TRABAJADORES EN RIESGO DE EXCLUSION SOCIAL	134	10	21			103
CONVERSION A INDEFINIDO ACOGIDO BONIFICA	2.094				2.094	
OTROS COLECTIVOS	191	3	1			187
NO BONIFICADOS	19.491		1.889		17.602	
<b>TOTAL</b>	<b>37.525</b>	<b>1.673</b>	<b>12.392</b>	<b>752</b>	<b>20.037</b>	<b>2.671</b>
<b>MUJERES</b>						
MUJERES DESEMPLEADAS	14.276	7.448	6.828			
MUJ.CONTRATADAS 24 MESES SIG.ALUMBR.	360	243	117			
DESEMPLEADOS INSCRITOS DE 6 O MAS MESES	168	36	132			
DESEMPLEADOS MAYORES 45	3.230	348	2.881			1
JOVENES 16 A 30 AÑOS	2.523	301	2.115		107	
MATERNIDAD, ADOPCIÓN Y ACOGIMIENTO	4.076					4.076
MINUSVALIDOS	1.667	17	106	360	89	1.095
TRABAJADORES EN RIESGO DE EXCLUSION SOCIAL	55	7	16			32
CONVERSION A INDEFINIDO ACOGIDO BONIFICA	1.620				1.620	
OTROS COLECTIVOS	595	6	4			585
NO BONIFICADOS	16.427		1.786		14.641	
<b>TOTAL</b>	<b>44.997</b>	<b>8.406</b>	<b>13.985</b>	<b>360</b>	<b>16.457</b>	<b>5.789</b>

(\*) Según Ley 12/2001, Ley 43/2006

**14.2M CONTRATOS INDEFINIDOS Y TEMPORALES ACOGIDOS A MEDIDAS DE FOMENTO DE LA CONTRATACIÓN SEGÚN TIPO DE CONTRATO POR SEXO Y COLECTIVO DE FOMENTO DE LA CONTRATACIÓN INDEFINIDA(\*). MES**

**ABRIL 2007**

	TOTAL	INDEFINIDO ORDINARIO (Bonif. / No Bonif.)	INDEFINIDO FOMENTO DE LA CONTRATACIÓN INDEFINIDA	MINUSVALIDOS	CONVERTIDOS EN INDEFINIDOS	CONTRATOS TEMPORALES
<b>AMBOS SEXOS</b>						
MAYORES DE 45 AÑOS	7.519		7.519			
MINUSVÁLIDOS	1.172		272	900		
JOVENES DE 16-30 AÑOS AMBOS INCLUSIVE	16.903		16.903			
MUJERES DESEMP.OCCUP < INDICE EMPLEO	712		712			
DESEMPLEADOS INSC. DE 6 O MAS MESES	971		971			
CONVERSIONES INDEF.	35.465				35.465	
NO ACOGIDOS A D.A.P.	19.780	10.079		212	1.029	8.460
<b>TOTAL</b>	<b>82.522</b>	<b>10.079</b>	<b>26.377</b>	<b>1.112</b>	<b>36.494</b>	<b>8.460</b>
<b>HOMBRES</b>						
MAYORES DE 45 AÑOS	4.167		4.167			
MINUSVÁLIDOS	766		155	611		
JOVENES DE 16-30 AÑOS AMBOS INCLUSIVE	7.625		7.625			
DESEMPLEADOS INSC. DE 6 O MAS MESES	445		445			
CONVERSIONES INDEF.	19.416				19.416	
NO ACOGIDOS A D.A.P.	5.106	1.673		141	621	2.671
<b>TOTAL</b>	<b>37.525</b>	<b>1.673</b>	<b>12.392</b>	<b>752</b>	<b>20.037</b>	<b>2.671</b>
<b>MUJERES</b>						
MAYORES DE 45 AÑOS	3.352		3.352			
MINUSVÁLIDOS	406		117	289		
JOVENES DE 16-30 AÑOS AMBOS INCLUSIVE	9.278		9.278			
MUJERES DESEMP.OCCUP < INDICE EMPLEO	712		712			
DESEMPLEADOS INSC. DE 6 O MAS MESES	526		526			
CONVERSIONES INDEF.	16.049				16.049	
NO ACOGIDOS A D.A.P.	14.674	8.406		71	408	5.789
<b>TOTAL</b>	<b>44.997</b>	<b>8.406</b>	<b>13.985</b>	<b>360</b>	<b>16.457</b>	<b>5.789</b>

(\*) Según Ley 12/2001, Ley 43/2006

## 15.1M PRÓRROGAS SEGÚN EDAD POR SEXO Y TIPO DE CONTRATO. MES

ABRIL 2007

	TOTAL	< 20 AÑOS	20-24 AÑOS	25-29 AÑOS	30-34 AÑOS	35-39 AÑOS	40-44 AÑOS	45-49 AÑOS	50-54 AÑOS	55-59 AÑOS	>= 60 AÑOS
<b>AMBOS SEXOS</b>											
OBRA O SERVICIO	7.022	275	1.017	1.377	1.240	1.024	815	586	363	218	107
EVENTUAL CIRCUNSTANCIAS D	150.619	9.175	31.164	33.604	26.128	19.042	14.179	9.292	4.856	2.331	848
INTERINIDAD	411	14	64	99	85	51	36	35	17	7	3
TEMPORAL MINUSVALIDOS	575	6	39	87	108	87	72	72	49	43	12
TEMPORAL DE INSERCIÓN											
RELEVO	13			3	6	2	2				
SUST. JUBILACION 64 AÑOS	1				1						
JUBILACION PARCIAL	5										5
PRACTICAS	5.100	191	2.275	2.250	318	45	7	6	7		1
FORMACION	5.711	3.431	1.448	126	121	163	157	122	71	46	26
OTROS CONTRATOS	511	5	54	90	99	71	70	47	39	18	18
<b>TOTAL</b>	<b>169.968</b>	<b>13.097</b>	<b>36.061</b>	<b>37.636</b>	<b>28.106</b>	<b>20.485</b>	<b>15.338</b>	<b>10.160</b>	<b>5.402</b>	<b>2.663</b>	<b>1.020</b>
<b>HOMBRES</b>											
OBRA O SERVICIO	3.554	167	481	601	586	526	407	329	223	149	85
EVENTUAL CIRCUNSTANCIAS D	79.932	5.526	16.386	17.601	14.074	10.216	7.057	4.563	2.536	1.384	589
INTERINIDAD	108	4	13	28	27	14	9	3	6	2	2
TEMPORAL MINUSVALIDOS	404	3	29	58	73	55	53	53	38	32	10
TEMPORAL DE INSERCIÓN											
RELEVO	10			3	4	2	1				
SUST. JUBILACION 64 AÑOS											
JUBILACION PARCIAL	2										2
PRACTICAS	2.383	111	999	1.078	164	26	1	1	2		1
FORMACION	3.580	2.577	749	58	32	38	40	29	22	23	12
OTROS CONTRATOS	279	1	23	39	48	47	37	27	27	14	16
<b>TOTAL</b>	<b>90.252</b>	<b>8.389</b>	<b>18.680</b>	<b>19.466</b>	<b>15.008</b>	<b>10.924</b>	<b>7.605</b>	<b>5.005</b>	<b>2.854</b>	<b>1.604</b>	<b>717</b>
<b>MUJERES</b>											
OBRA O SERVICIO	3.468	108	536	776	654	498	408	257	140	69	22
EVENTUAL CIRCUNSTANCIAS D	70.687	3.649	14.778	16.003	12.054	8.826	7.122	4.729	2.320	947	259
INTERINIDAD	303	10	51	71	58	37	27	32	11	5	1
TEMPORAL MINUSVALIDOS	171	3	10	29	35	32	19	19	11	11	2
TEMPORAL DE INSERCIÓN											
RELEVO	3				2		1				
SUST. JUBILACION 64 AÑOS	1				1						
JUBILACION PARCIAL	3										3
PRACTICAS	2.717	80	1.276	1.172	154	19	6	5	5		
FORMACION	2.131	854	699	68	89	125	117	93	49	23	14
OTROS CONTRATOS	232	4	31	51	51	24	33	20	12	4	2
<b>TOTAL</b>	<b>79.716</b>	<b>4.708</b>	<b>17.381</b>	<b>18.170</b>	<b>13.098</b>	<b>9.561</b>	<b>7.733</b>	<b>5.155</b>	<b>2.548</b>	<b>1.059</b>	<b>303</b>



## 15.2M PRÓRROGAS SEGÚN NIVEL DE ESTUDIOS POR SEXO Y TIPO DE CONTRATO. MES

ABRIL 2007

	TOTAL	ANALFABETOS	ESTUDIOS PRIMARIOS	ESTUDIOS SECUNDARIOS		ESTUDIOS POSTSECUNDARIOS		
				PROGRAMAS DE F.P.	EDUCACIÓN GENERAL	TÉCNICO PROFESIONALES SUPERIORES	PRIMER CICLO	SEGUNDO Y TERCER CICLO
<b>AMBOS SEXOS</b>								
OBRA O SERVICIO	7.022	485	518	456	4.215	338	405	605
EVENTUAL CIRCUNSTANCIAS DE	150.619	11.403	9.984	10.462	105.107	6.305	3.575	3.783
INTERINIDAD	411	15	12	65	202	40	51	26
TEMPORAL MINUSVALIDOS	575	19	40	41	424	27	10	14
TEMPORAL DE INSERCIÓN								
RELEVO	13			1	7	2	2	1
SUST. JUBILACION 64 AÑOS	1				1			
JUBILACION PARCIAL	5		1		2			2
PRACTICAS	5.100			959		1.116	1.224	1.801
FORMACION	5.711	317	523	180	4.597	63	22	9
OTROS CONTRATOS	511	14	14	20	362	15	37	49
<b>TOTAL</b>	<b>169.968</b>	<b>12.253</b>	<b>11.092</b>	<b>12.184</b>	<b>114.917</b>	<b>7.906</b>	<b>5.326</b>	<b>6.290</b>
<b>HOMBRES</b>								
OBRA O SERVICIO	3.554	251	317	175	2.321	153	124	213
EVENTUAL CIRCUNSTANCIAS DE	79.932	6.600	5.684	4.986	56.733	3.062	1.383	1.484
INTERINIDAD	108	3	4	8	52	15	15	11
TEMPORAL MINUSVALIDOS	404	15	29	23	302	23	5	7
TEMPORAL DE INSERCIÓN								
RELEVO	10			1	6		2	1
SUST. JUBILACION 64 AÑOS								
JUBILACION PARCIAL	2				2			
PRACTICAS	2.383			501		541	542	799
FORMACION	3.580	229	417	54	2.849	21	8	2
OTROS CONTRATOS	279	13	6	8	195	8	8	41
<b>TOTAL</b>	<b>90.252</b>	<b>7.111</b>	<b>6.457</b>	<b>5.756</b>	<b>62.460</b>	<b>3.823</b>	<b>2.087</b>	<b>2.558</b>
<b>MUJERES</b>								
OBRA O SERVICIO	3.468	234	201	281	1.894	185	281	392
EVENTUAL CIRCUNSTANCIAS DE	70.687	4.803	4.300	5.476	48.374	3.243	2.192	2.299
INTERINIDAD	303	12	8	57	150	25	36	15
TEMPORAL MINUSVALIDOS	171	4	11	18	122	4	5	7
TEMPORAL DE INSERCIÓN								
RELEVO	3				1	2		
SUST. JUBILACION 64 AÑOS	1				1			
JUBILACION PARCIAL	3		1					2
PRACTICAS	2.717			458		575	682	1.002
FORMACION	2.131	88	106	126	1.748	42	14	7
OTROS CONTRATOS	232	1	8	12	167	7	29	8
<b>TOTAL</b>	<b>79.716</b>	<b>5.142</b>	<b>4.635</b>	<b>6.428</b>	<b>52.457</b>	<b>4.083</b>	<b>3.239</b>	<b>3.732</b>

### 15.3M PRÓRROGAS SEGÚN GRUPO PRINCIPAL DE OCUPACIÓN POR SEXO Y TIPO DE CONTRATO. MES

ABRIL 2007

	TOTAL	A. DIR.ADM. PUB. Y EMP >=10 AS.	B. GER.EMPR. < 10 ASAL.	C. GER.EMP. SIN ASAL.	D. TIT.SEG Y TER.CICLO UNIV.	E. TIT. PRIMER CICLO UNIV.	F. TEC. Y PROF. DE APOYO	G. EMP.DE TIPO ADM.	H. TRAB.SERV.RES T. Y PERS.	J. TE.SER.PROT Y SEGURIDAD
<b>AMBOS SEXOS</b>										
OBRA O SERVICIO	7.022	37			464	247	773	831	685	62
EVENTUAL CIRCUNSTANCIAS DE INTERINIDAD	150.619	297	49	20	1.357	1.183	8.748	15.762	18.645	660
TEMPORAL MINUSVALIDOS	411	2			19	43	37	57	88	
TEMPORAL DE INSERCIÓN	575	1			3	6	17	100	12	2
RELEVO	13				4	2	1	1		
SUST. JUBILACION 64 AÑOS	1									
JUBILACION PARCIAL	5				2	1				
PRACTICAS	5.100	23	1		1.238	806	1.257	1.001	260	
FORMACION	5.711	1			26	25	139	481	521	4
OTROS CONTRATOS	511	4	1		76	22	283	35	12	
<b>TOTAL</b>	<b>169.968</b>	<b>365</b>	<b>51</b>	<b>20</b>	<b>3.189</b>	<b>2.335</b>	<b>11.255</b>	<b>18.268</b>	<b>20.223</b>	<b>728</b>
<b>HOMBRES</b>										
OBRA O SERVICIO	3.554	14			204	76	366	220	150	48
EVENTUAL CIRCUNSTANCIAS DE INTERINIDAD	79.932	182	30	14	597	499	4.662	3.937	6.293	531
TEMPORAL MINUSVALIDOS	108	1			9	10	13	20	8	
TEMPORAL DE INSERCIÓN	404	1			1	6	14	56	8	2
RELEVO	10				3	2	1	1		
SUST. JUBILACION 64 AÑOS										
JUBILACION PARCIAL	2									
PRACTICAS	2.383	12			584	413	589	289	31	
FORMACION	3.580				5	9	94	143	113	4
OTROS CONTRATOS	279				54	11	170	4	1	
<b>TOTAL</b>	<b>90.252</b>	<b>210</b>	<b>30</b>	<b>14</b>	<b>1.457</b>	<b>1.026</b>	<b>5.909</b>	<b>4.670</b>	<b>6.604</b>	<b>585</b>
<b>MUJERES</b>										
OBRA O SERVICIO	3.468	23			260	171	407	611	535	14
EVENTUAL CIRCUNSTANCIAS DE INTERINIDAD	70.687	115	19	6	760	684	4.086	11.825	12.352	129
TEMPORAL MINUSVALIDOS	303	1			10	33	24	37	80	
TEMPORAL DE INSERCIÓN	171				2		3	44	4	
RELEVO	3				1					
SUST. JUBILACION 64 AÑOS	1									
JUBILACION PARCIAL	3				2	1				
PRACTICAS	2.717	11	1		654	393	668	712	229	
FORMACION	2.131	1			21	16	45	338	408	
OTROS CONTRATOS	232	4	1		22	11	113	31	11	
<b>TOTAL</b>	<b>79.716</b>	<b>155</b>	<b>21</b>	<b>6</b>	<b>1.732</b>	<b>1.309</b>	<b>5.346</b>	<b>13.598</b>	<b>13.619</b>	<b>143</b>

**15.3M PRÓRROGAS SEGÚN GRUPO PRINCIPAL DE OCUPACIÓN POR SEXO Y TIPO DE CONTRATO. MES**  
(Continuación)

ABRIL 2007

	K. DEP. COMER. Y ASIMIL.	L. TR. C. AGR. Y PESCA	M. T. C. CONST. EXC. MAQ.	N. TR. C. IND. Y ASIMIL.	P. TR. C. ART. GR. TEX, ETC	Q. OP. MAQ. FIJA NOMT. Y ENS.	R. COND. Y OP. MAQ. MOVIL	S. TR. N/C SER. EXC. TTES.	T. PEONES	U. FUERZAS ARMADAS
<b>AMBOS SEXOS</b>										
OBRA O SERVICIO	448	117	627	171	69	125	263	976	1.123	4
EVENTUAL CIRCUNSTANCIAS	14.210	1.146	8.141	5.139	3.436	7.643	9.756	16.376	37.031	1.020
INTERINIDAD	43	4	1	1	1	8	5	76	26	
TEMPORAL MINUSVALIDOS	53	11	23	11	5	19	27	164	121	
TEMPORAL DE INSERCIÓN										
RELEVO				1	1	1			2	
SUST. JUBILACION 64 AÑOS								1		
JUBILACION PARCIAL									2	
PRACTICAS	22	5	92	296	14	84	1			
FORMACION	879	320	2.176	615	293	196	35			
OTROS CONTRATOS	4		5		1		3	48	17	
<b>TOTAL</b>	<b>15.659</b>	<b>1.603</b>	<b>11.065</b>	<b>6.234</b>	<b>3.820</b>	<b>8.076</b>	<b>10.090</b>	<b>17.641</b>	<b>38.322</b>	<b>1.024</b>
<b>HOMBRES</b>										
OBRA O SERVICIO	92	103	603	163	39	96	252	299	826	3
EVENTUAL CIRCUNSTANCIAS	3.087	669	7.886	4.848	1.861	5.031	9.295	4.746	25.222	542
INTERINIDAD	5	1	1	1		5	5	11	18	
TEMPORAL MINUSVALIDOS	31	10	23	11	3	17	25	108	88	
TEMPORAL DE INSERCIÓN										
RELEVO					1				2	
SUST. JUBILACION 64 AÑOS										
JUBILACION PARCIAL									2	
PRACTICAS	3	4	88	284	6	79	1			
FORMACION	235	85	1.931	589	184	153	35			
OTROS CONTRATOS	2		4		1		3	15	14	
<b>TOTAL</b>	<b>3.455</b>	<b>872</b>	<b>10.536</b>	<b>5.896</b>	<b>2.095</b>	<b>5.381</b>	<b>9.616</b>	<b>5.179</b>	<b>26.172</b>	<b>545</b>
<b>MUJERES</b>										
OBRA O SERVICIO	356	14	24	8	30	29	11	677	297	1
EVENTUAL CIRCUNSTANCIAS	11.123	477	255	291	1.575	2.612	461	11.630	11.809	478
INTERINIDAD	38	3			1	3		65	8	
TEMPORAL MINUSVALIDOS	22	1			2	2	2	56	33	
TEMPORAL DE INSERCIÓN										
RELEVO				1		1				
SUST. JUBILACION 64 AÑOS								1		
JUBILACION PARCIAL										
PRACTICAS	19	1	4	12	8	5				
FORMACION	644	235	245	26	109	43				
OTROS CONTRATOS	2		1					33	3	
<b>TOTAL</b>	<b>12.204</b>	<b>731</b>	<b>529</b>	<b>338</b>	<b>1.725</b>	<b>2.695</b>	<b>474</b>	<b>12.462</b>	<b>12.150</b>	<b>479</b>

## 15.4M PRÓRROGAS SEGÚN SECTOR DE ACTIVIDAD ECONÓMICA POR SEXO Y TIPO DE CONTRATO. MES

ABRIL 2007

	TOTAL	AGRICULTURA Y PESCA	INDUSTRIA	CONSTRUCCIÓN	SERVICIOS
<b>AMBOS SEXOS</b>					
OBRA O SERVICIO	7.022	128	443	780	5.671
EVENTUAL CIRCUNSTANCIAS DE LA PF	150.619	2.541	21.523	13.513	113.042
INTERINIDAD	411		31	3	377
TEMPORAL MINUSVALIDOS	575	12	68	51	444
TEMPORAL DE INSERCIÓN					
RELEVO	13		5		8
SUST. JUBILACION 64 AÑOS	1	1			
JUBILACION PARCIAL	5		2		3
PRACTICAS	5.100	23	774	645	3.658
FORMACION	5.711	17	921	1.416	3.357
OTROS CONTRATOS	511	35	33	18	425
<b>TOTAL</b>	<b>169.968</b>	<b>2.757</b>	<b>23.800</b>	<b>16.426</b>	<b>126.985</b>
<b>HOMBRES</b>					
OBRA O SERVICIO	3.554	109	295	694	2.456
EVENTUAL CIRCUNSTANCIAS DE LA PF	79.932	1.702	14.171	11.963	52.096
INTERINIDAD	108		18		90
TEMPORAL MINUSVALIDOS	404	11	57	50	286
TEMPORAL DE INSERCIÓN					
RELEVO	10		3		7
SUST. JUBILACION 64 AÑOS					
JUBILACION PARCIAL	2		2		
PRACTICAS	2.383	17	500	425	1.441
FORMACION	3.580	15	765	1.357	1.443
OTROS CONTRATOS	279	3	21	14	241
<b>TOTAL</b>	<b>90.252</b>	<b>1.857</b>	<b>15.832</b>	<b>14.503</b>	<b>58.060</b>
<b>MUJERES</b>					
OBRA O SERVICIO	3.468	19	148	86	3.215
EVENTUAL CIRCUNSTANCIAS DE LA PF	70.687	839	7.352	1.550	60.946
INTERINIDAD	303		13	3	287
TEMPORAL MINUSVALIDOS	171	1	11	1	158
TEMPORAL DE INSERCIÓN					
RELEVO	3		2		1
SUST. JUBILACION 64 AÑOS	1	1			
JUBILACION PARCIAL	3				3
PRACTICAS	2.717	6	274	220	2.217
FORMACION	2.131	2	156	59	1.914
OTROS CONTRATOS	232	32	12	4	184
<b>TOTAL</b>	<b>79.716</b>	<b>900</b>	<b>7.968</b>	<b>1.923</b>	<b>68.925</b>

## 15.5M PRÓRROGAS SEGÚN DURACIÓN DE LA PRÓRROGA POR SEXO Y TIPO DE CONTRATO. MES

ABRIL 2007

	TOTAL	HASTA 3 MESES	> 3 A ≤ 6 MESES	> 6 A ≤ 12 MESES	> 12 A ≤ 18 MESES	> 18 A ≤ 24 MESES	MAS DE 24 MESES
<b>AMBOS SEXOS</b>							
OBRA O SERVICIO	7.022	3.934	1.907	1.094	47	26	14
EVENTUAL CIRCUNSTANCIAS DE LA PRODU	150.619	77.699	49.214	23.667	39		
INTERINIDAD	411	289	68	46	2	2	4
TEMPORAL MINUSVALIDOS	575			539	32	4	
TEMPORAL DE INSERCIÓN							
RELEVO	13	1		12			
SUST. JUBILACION 64 AÑOS	1		1				
JUBILACION PARCIAL	5	2	3				
PRACTICAS	5.100		2.887	2.042	171		
FORMACION	5.711	17	3.984	1.417	249	35	9
OTROS CONTRATOS	511	104	286	67	4	7	43
<b>TOTAL</b>	<b>169.968</b>	<b>82.046</b>	<b>58.350</b>	<b>28.884</b>	<b>544</b>	<b>74</b>	<b>70</b>

### HOMBRES

OBRA O SERVICIO	3.554	2.053	920	542	20	13	6
EVENTUAL CIRCUNSTANCIAS DE LA PRODU	79.932	40.279	26.189	13.444	20		
INTERINIDAD	108	79	18	10			1
TEMPORAL MINUSVALIDOS	404			381	20	3	
TEMPORAL DE INSERCIÓN							
RELEVO	10	1		9			
SUST. JUBILACION 64 AÑOS							
JUBILACION PARCIAL	2	1	1				
PRACTICAS	2.383		1.339	956	88		
FORMACION	3.580	15	2.373	977	180	26	9
OTROS CONTRATOS	279	49	162	26	2	5	35
<b>TOTAL</b>	<b>90.252</b>	<b>42.477</b>	<b>31.002</b>	<b>16.345</b>	<b>330</b>	<b>47</b>	<b>51</b>

### MUJERES

OBRA O SERVICIO	3.468	1.881	987	552	27	13	8
EVENTUAL CIRCUNSTANCIAS DE LA PRODU	70.687	37.420	23.025	10.223	19		
INTERINIDAD	303	210	50	36	2	2	3
TEMPORAL MINUSVALIDOS	171			158	12	1	
TEMPORAL DE INSERCIÓN							
RELEVO	3			3			
SUST. JUBILACION 64 AÑOS	1		1				
JUBILACION PARCIAL	3	1	2				
PRACTICAS	2.717		1.548	1.086	83		
FORMACION	2.131	2	1.611	440	69	9	
OTROS CONTRATOS	232	55	124	41	2	2	8
<b>TOTAL</b>	<b>79.716</b>	<b>39.569</b>	<b>27.348</b>	<b>12.539</b>	<b>214</b>	<b>27</b>	<b>19</b>

**15.6M PRÓRROGAS SEGÚN NÚMERO DE PRÓRROGA POR SEXO Y TIPO DE CONTRATO.  
MES**

**ABRIL 2007**

	TOTAL	PRORROGA 1	PRORROGA 2	PRÓRROGA 3	PRÓRROGA 4	MAS DE 4
<b>AMBOS SEXOS</b>						
OBRA O SERVICIO	7.022	4.334	1.338	581	246	523
EVENTUAL CIRCUNSTANCIAS DE LA PRODUCCIÓN	150.619	149.322	971	181	81	64
INTERINIDAD	411	320	36	22	9	24
TEMPORAL MINUSVALIDOS	575	360	214		1	
TEMPORAL DE INSERCIÓN						
RELEVO	13	12		1		
SUST. JUBILACION 64 AÑOS	1		1			
JUBILACION PARCIAL	5	4		1		
PRACTICAS	5.100	3.749	1.323	28		
FORMACION	5.711	4.142	1.336	164	38	31
OTROS CONTRATOS	511	258	122	48	37	46
<b>TOTAL</b>	<b>169.968</b>	<b>162.501</b>	<b>5.341</b>	<b>1.026</b>	<b>412</b>	<b>688</b>
<b>HOMBRES</b>						
OBRA O SERVICIO	3.554	2.221	627	280	147	279
EVENTUAL CIRCUNSTANCIAS DE LA PRODUCCIÓN	79.932	79.277	481	92	43	39
INTERINIDAD	108	86	8	3	3	8
TEMPORAL MINUSVALIDOS	404	249	155			
TEMPORAL DE INSERCIÓN						
RELEVO	10	9		1		
SUST. JUBILACION 64 AÑOS						
JUBILACION PARCIAL	2	1		1		
PRACTICAS	2.383	1.788	586	9		
FORMACION	3.580	2.581	872	99	15	13
OTROS CONTRATOS	279	141	60	23	20	35
<b>TOTAL</b>	<b>90.252</b>	<b>86.353</b>	<b>2.789</b>	<b>508</b>	<b>228</b>	<b>374</b>
<b>MUJERES</b>						
OBRA O SERVICIO	3.468	2.113	711	301	99	244
EVENTUAL CIRCUNSTANCIAS DE LA PRODUCCIÓN	70.687	70.045	490	89	38	25
INTERINIDAD	303	234	28	19	6	16
TEMPORAL MINUSVALIDOS	171	111	59		1	
TEMPORAL DE INSERCIÓN						
RELEVO	3	3				
SUST. JUBILACION 64 AÑOS	1		1			
JUBILACION PARCIAL	3	3				
PRACTICAS	2.717	1.961	737	19		
FORMACION	2.131	1.561	464	65	23	18
OTROS CONTRATOS	232	117	62	25	17	11
<b>TOTAL</b>	<b>79.716</b>	<b>76.148</b>	<b>2.552</b>	<b>518</b>	<b>184</b>	<b>314</b>

**16.1M CONTRATOS DE TRABAJO CONVERTIDOS EN INDEFINIDOS SEGÚN EDAD POR SEXO Y TIPO DE CONTRATOS. MES**

**ABRIL 2007**

	TOTAL EDAD	DE 16 A 19 AÑOS	DE 20 A 24 AÑOS	DE 25 A 29 AÑOS	DE 30 A 34 AÑOS	DE 35 A 39 AÑOS	DE 40 A 44 AÑOS	DE 45 A 49 AÑOS	DE 50 A 54 AÑOS	DE 55 A 59 AÑOS	MAYOR DE 59 AÑOS
<b>AMBOS SEXOS</b>											
OBRA / SERVICIO	11.478	236	1.413	2.713	2.335	1.763	1.164	857	522	335	140
EVENTUAL CIRC.PROD.	46.277	2.030	9.042	11.502	8.755	5.882	4.253	2.595	1.349	628	241
INTERINIDAD.	1.632	71	260	448	297	199	154	108	61	25	9
TEMPORAL DE INSERCIÓN	1							1			
TEMPORAL MINUSV.	301		18	43	64	54	46	37	17	16	6
SUST.JUBILACION 64 AÑOS	33		5	6	9	2	1	4	3	2	1
PRACTICAS.	1.914	15	650	1.046	176	21	3	2			1
RELEVO.	402	1	41	102	114	70	41	18	10	4	1
FORMACION.	635	223	370	15	9	8	8	2			
OTROS CONTRATOS CONV. EN	28		2	5	2	8	3	3	4		1
<b>TOTAL</b>	<b>62.701</b>	<b>2.576</b>	<b>11.801</b>	<b>15.880</b>	<b>11.761</b>	<b>8.007</b>	<b>5.673</b>	<b>3.627</b>	<b>1.966</b>	<b>1.010</b>	<b>400</b>
<b>HOMBRES</b>											
OBRA / SERVICIO	7.728	173	925	1.759	1.545	1.230	796	555	373	256	116
EVENTUAL CIRC.PROD.	24.382	1.193	4.371	5.666	4.777	3.294	2.329	1.420	779	384	169
INTERINIDAD.	457	22	70	120	89	64	38	29	18	4	3
TEMPORAL DE INSERCIÓN											
TEMPORAL MINUSV.	199		14	24	41	35	32	26	11	11	5
SUST.JUBILACION 64 AÑOS	26		4	5	8	1	1	3	1	2	1
PRACTICAS.	974	7	308	536	109	11	1	1			1
RELEVO.	304	1	32	74	86	53	31	14	8	4	1
FORMACION.	417	174	217	9	5	5	5	2			
OTROS CONTRATOS CONV. EN	20		2	3	1	7	2	2	2		1
<b>TOTAL</b>	<b>34.507</b>	<b>1.570</b>	<b>5.943</b>	<b>8.196</b>	<b>6.661</b>	<b>4.700</b>	<b>3.235</b>	<b>2.052</b>	<b>1.192</b>	<b>661</b>	<b>297</b>
<b>MUJERES</b>											
OBRA / SERVICIO	3.750	63	488	954	790	533	368	302	149	79	24
EVENTUAL CIRC.PROD.	21.895	837	4.671	5.836	3.978	2.588	1.924	1.175	570	244	72
INTERINIDAD.	1.175	49	190	328	208	135	116	79	43	21	6
TEMPORAL DE INSERCIÓN	1							1			
TEMPORAL MINUSV.	102		4	19	23	19	14	11	6	5	1
SUST.JUBILACION 64 AÑOS	7		1	1	1	1		1	2		
PRACTICAS.	940	8	342	510	67	10	2	1			
RELEVO.	98		9	28	28	17	10	4	2		
FORMACION.	218	49	153	6	4	3	3				
OTROS CONTRATOS CONV. EN	8			2	1	1	1	1	2		
<b>TOTAL</b>	<b>28.194</b>	<b>1.006</b>	<b>5.858</b>	<b>7.684</b>	<b>5.100</b>	<b>3.307</b>	<b>2.438</b>	<b>1.575</b>	<b>774</b>	<b>349</b>	<b>103</b>

**16.2M CONTRATOS DE TRABAJO CONVERTIDOS EN INDEFINIDOS SEGÚN NIVEL DE ESTUDIOS TERMINADOS POR SEXO Y TIPO DE CONTRATOS. MES**

**ABRIL 2007**

	TOTAL	ANALFABETOS	ESTUDIOS PRIMARIOS	ESTUDIOS SECUNDARIOS		ESTUDIOS POSTSECUNDARIOS			
				PROGRAMAS F.P.	EDUCACION GENERAL	TEC.PROF.SU P.	PRIMER CICLO	SEGUNDO Y TERCER CICLO	OTROS
<b>AMBOS SEXOS</b>									
OBRA / SERVICIO	11.478	992	753	659	7.244	647	489	694	
EVENTUAL CIRC.PROD.	46.277	3.402	2.636	3.029	31.359	2.161	1.582	2.108	
INTERINIDAD.	1.632	72	62	156	975	103	125	139	
TEMPORAL DE INSERCIÓN	1					1			
TEMPORAL MINUSV.	301	21	18	21	202	14	13	12	
SUST.JUBILACION 64 AÑOS	33	3		4	23	1	1	1	
PRACTICAS.	1.914			255		351	506	802	
RELEVO.	402	9	10	31	231	56	26	39	
FORMACION.	635	30	46	9	537	11		2	
OTROS CONTRATOS CONV. EN INDEF.	28	4	1	1	19	2		1	
<b>TOTAL</b>	<b>62.701</b>	<b>4.533</b>	<b>3.526</b>	<b>4.165</b>	<b>40.590</b>	<b>3.347</b>	<b>2.742</b>	<b>3.798</b>	
<b>HOMBRES</b>									
OBRA / SERVICIO	7.728	788	609	366	5.059	389	210	307	
EVENTUAL CIRC.PROD.	24.382	1.925	1.507	1.351	17.096	991	651	861	
INTERINIDAD.	457	17	10	37	303	26	26	38	
TEMPORAL DE INSERCIÓN									
TEMPORAL MINUSV.	199	12	13	14	138	10	7	5	
SUST.JUBILACION 64 AÑOS	26	2		2	20	1	1		
PRACTICAS.	974			129		184	278	383	
RELEVO.	304	7	9	24	180	44	17	23	
FORMACION.	417	23	27	2	360	4		1	
OTROS CONTRATOS CONV. EN INDEF.	20	2	1		15	1		1	
<b>TOTAL</b>	<b>34.507</b>	<b>2.776</b>	<b>2.176</b>	<b>1.925</b>	<b>23.171</b>	<b>1.650</b>	<b>1.190</b>	<b>1.619</b>	
<b>MUJERES</b>									
OBRA / SERVICIO	3.750	204	144	293	2.185	258	279	387	
EVENTUAL CIRC.PROD.	21.895	1.477	1.129	1.678	14.263	1.170	931	1.247	
INTERINIDAD.	1.175	55	52	119	672	77	99	101	
TEMPORAL DE INSERCIÓN	1					1			
TEMPORAL MINUSV.	102	9	5	7	64	4	6	7	
SUST.JUBILACION 64 AÑOS	7	1		2	3			1	
PRACTICAS.	940			126		167	228	419	
RELEVO.	98	2	1	7	51	12	9	16	
FORMACION.	218	7	19	7	177	7		1	
OTROS CONTRATOS CONV. EN INDEF.	8	2		1	4	1			
<b>TOTAL</b>	<b>28.194</b>	<b>1.757</b>	<b>1.350</b>	<b>2.240</b>	<b>17.419</b>	<b>1.697</b>	<b>1.552</b>	<b>2.179</b>	



**16.3M CONTRATOS DE TRABAJO CONVERTIDOS EN INDEFINIDOS SEGUN GRAN GRUPO DE OCUPACION DEL PUESTO POR SEXO Y TIPO DE CONTRATO. MES**

ABRIL 2007

TOTAL	1. DIR.EMP. Y ADM. PUB.	2. TEC. Y PROF. CIENT. E INT.	3. TEC Y PROF DE APOYO	4. EMP. TIPO ADMINST.	5. S.REST.PROT.PER S. Y VAR.	6. T.C.AGRIC. Y PESCA	7. ART. Y T.C. IN.CO.MIN.	8. OP.MAQ. E INST.MONT.	9. TRAB.NO CUALIF.	0. FUERZAS ARMADAS	
<b>AMBOS SEXOS</b>											
OBRA / SERVICIO	11.478	46	723	1.013	1.380	1.057	107	3.242	833	3.074	3
EVENTUAL CIRC.PROD.	46.277	253	1.627	4.333	7.351	13.259	243	4.625	4.818	9.741	27
INTERINIDAD.	1.632	3	139	153	397	521	4	31	68	316	
TEMPORAL DE INSERCIÓN	1					1					
TEMPORAL MINUSV.	301		11	14	61	27	2	19	28	139	
SUST.JUBILACION 64 AÑOS	33	1	1		5	6		7	6	7	
PRACTICAS.	1.914	44	774	460	458	65		91	22		
RELEVO.	402	4	35	22	28	10	3	58	68	174	
FORMACION.	635		1	28	72	166		332	30		
OTROS CONTRATOS CONV. E	28		1	14	2			4	2	5	
<b>TOTAL</b>	<b>62.701</b>	<b>351</b>	<b>3.312</b>	<b>6.037</b>	<b>9.754</b>	<b>15.112</b>	<b>365</b>	<b>8.409</b>	<b>5.875</b>	<b>13.456</b>	<b>30</b>
<b>HOMBRES</b>											
OBRA / SERVICIO	7.728	31	373	536	434	292	87	3.127	767	2.078	3
EVENTUAL CIRC.PROD.	24.382	163	807	2.276	2.005	4.319	202	4.211	4.376	6.003	20
INTERINIDAD.	457		35	52	88	91	2	25	56	108	
TEMPORAL DE INSERCIÓN											
TEMPORAL MINUSV.	199		5	10	38	16	2	19	17	92	
SUST.JUBILACION 64 AÑOS	26	1	1		2	2		7	6	7	
PRACTICAS.	974	26	433	224	174	11		87	19		
RELEVO.	304	3	19	19	13	5	3	55	62	125	
FORMACION.	417			19	19	42	6	304	27		
OTROS CONTRATOS CONV. E	20		1	9	1			4	2	3	
<b>TOTAL</b>	<b>34.507</b>	<b>224</b>	<b>1.674</b>	<b>3.145</b>	<b>2.774</b>	<b>4.778</b>	<b>302</b>	<b>7.839</b>	<b>5.332</b>	<b>8.416</b>	<b>23</b>
<b>MUJERES</b>											
OBRA / SERVICIO	3.750	15	350	477	946	765	20	115	66	996	
EVENTUAL CIRC.PROD.	21.895	90	820	2.057	5.346	8.940	41	414	442	3.738	7
INTERINIDAD.	1.175	3	104	101	309	430	2	6	12	208	
TEMPORAL DE INSERCIÓN	1					1					
TEMPORAL MINUSV.	102		6	4	23	11			11	47	
SUST.JUBILACION 64 AÑOS	7				3	4					
PRACTICAS.	940	18	341	236	284	54		4	3		
RELEVO.	98	1	16	3	15	5		3	6	49	
FORMACION.	218		1	9	53	124		28	3		
OTROS CONTRATOS CONV. E	8			5	1					2	
<b>TOTAL</b>	<b>28.194</b>	<b>127</b>	<b>1.638</b>	<b>2.892</b>	<b>6.980</b>	<b>10.334</b>	<b>63</b>	<b>570</b>	<b>543</b>	<b>5.040</b>	<b>7</b>

**16.4M CONTRATOS DE TRABAJO CONVERTIDOS EN INDEFINIDOS SEGUN SECCIÓN DE ACTIVIDAD ECONÓMICA POR SEXO Y TIPO DE CONTRATO. MES**

**ABRIL 2007**

TOTAL	A. AGRICULTURA Y GANADERIA	B. PESCA	C. INDUSTRIAS EXTRACTIVAS	D. INDUSTRIAS MANUFACT.	E. P.DIST.ELE, GAS Y AGUA	F. CONSTRUCCIÓN	G. COMERCIO, REPARAC.	H. HOSTELERIA	
<b>AMBOS SEXOS</b>									
OBRA / SERVICIO	11.478	243	5	45	1.506	18	4.098	1.166	486
EVENTUAL CIRC.PROD.	46.277	606	35	84	6.533	49	3.903	12.845	6.902
INTERINIDAD.	1.632	3	1	10	119	7	12	446	100
TEMPORAL DE INSERCIÓN	1								
TEMPORAL MINUSV.	301	3			71		18	43	5
SUST.JUBILACION 64 AÑOS	33				12		4	6	1
PRACTICAS.	1.914	3	1	3	249	38	158	251	16
RELEVO.	402	2		2	258	2	20	42	1
FORMACION.	635	3		1	126		165	228	24
OTROS CONTRATOS CONV. E	28				2		7	11	1
<b>TOTAL</b>	<b>62.701</b>	<b>863</b>	<b>42</b>	<b>145</b>	<b>8.876</b>	<b>114</b>	<b>8.385</b>	<b>15.038</b>	<b>7.536</b>
<b>HOMBRES</b>									
OBRA / SERVICIO	7.728	192	3	41	1.061	16	3.879	629	144
EVENTUAL CIRC.PROD.	24.382	440	27	75	4.469	36	3.264	6.105	2.888
INTERINIDAD.	457	2	1	10	58	1	4	102	28
TEMPORAL DE INSERCIÓN									
TEMPORAL MINUSV.	199	3			47		18	35	3
SUST.JUBILACION 64 AÑOS	26				10		4	4	
PRACTICAS.	974	1	1	1	156	28	108	121	5
RELEVO.	304	2		2	203	2	17	32	
FORMACION.	417	3		1	105		158	115	13
OTROS CONTRATOS CONV. E	20				2		5	9	
<b>TOTAL</b>	<b>34.507</b>	<b>643</b>	<b>32</b>	<b>130</b>	<b>6.111</b>	<b>83</b>	<b>7.457</b>	<b>7.152</b>	<b>3.081</b>
<b>MUJERES</b>									
OBRA / SERVICIO	3.750	51	2	4	445	2	219	537	342
EVENTUAL CIRC.PROD.	21.895	166	8	9	2.064	13	639	6.740	4.014
INTERINIDAD.	1.175	1			61	6	8	344	72
TEMPORAL DE INSERCIÓN	1								
TEMPORAL MINUSV.	102				24			8	2
SUST.JUBILACION 64 AÑOS	7				2			2	1
PRACTICAS.	940	2		2	93	10	50	130	11
RELEVO.	98				55		3	10	1
FORMACION.	218				21		7	113	11
OTROS CONTRATOS CONV. E	8						2	2	1
<b>TOTAL</b>	<b>28.194</b>	<b>220</b>	<b>10</b>	<b>15</b>	<b>2.765</b>	<b>31</b>	<b>928</b>	<b>7.886</b>	<b>4.455</b>

**16.4M CONTRATOS DE TRABAJO CONVERTIDOS EN INDEFINIDOS SEGUN SECCIÓN DE ACTIVIDAD ECONÓMICA POR SEXO Y TIPO DE CONTRATO. MES (Continuación)**

ABRIL 2007

	I. TTES. ALM. Y COMUNIC.	J. INTERMEDIAC. FINANCIERA	K. ACTIV. INMOB. Y ALQUILER	L. ADMON. PUBL. DEF. Y S.S.	M. EDUCACIÓN	N. ACTIV. SANIT. Y SERV. SOC.	O. OTRAS ACT. SOCIALES	P. PERSONAL DOMÉSTICO	Q. ORGANISMOS EXTRATERRIT.
<b>AMBOS SEXOS</b>									
OBRA / SERVICIO	458	89	2.039	142	221	432	510	16	4
EVENTUAL CIRC.PROD.	3.573	719	6.040	93	359	2.020	2.438	76	2
INTERINIDAD.	186	54	225	68	40	266	84	11	
TEMPORAL DE INSERCIÓN						1			
TEMPORAL MINUSV.	7	1	43	2	6	73	29		
SUST. JUBILACIÓN 64 AÑOS	6		1			1	1	1	
PRACTICAS.	54	240	658	28	22	148	45		
RELEVO.	16	14	10	5	22	2	6		
FORMACIÓN.	7	1	28		5	8	39		
OTROS CONTRATOS CONV. EN INDEF	1		2			2		2	
<b>TOTAL</b>	<b>4.308</b>	<b>1.118</b>	<b>9.046</b>	<b>338</b>	<b>675</b>	<b>2.953</b>	<b>3.152</b>	<b>106</b>	<b>6</b>
<b>HOMBRES</b>									
OBRA / SERVICIO	311	37	988	53	67	91	200	12	4
EVENTUAL CIRC.PROD.	2.771	261	2.654	50	115	312	865	50	
INTERINIDAD.	81	17	41	33	9	28	34	8	
TEMPORAL DE INSERCIÓN									
TEMPORAL MINUSV.	6		22	2	3	43	17		
SUST. JUBILACIÓN 64 AÑOS	5		1				1	1	
PRACTICAS.	17	108	373	12	3	21	19		
RELEVO.	16	8	6	3	9		4		
FORMACIÓN.	2		10		1	3	6		
OTROS CONTRATOS CONV. EN INDEF	1		1			1		1	
<b>TOTAL</b>	<b>3.210</b>	<b>431</b>	<b>4.096</b>	<b>153</b>	<b>207</b>	<b>499</b>	<b>1.146</b>	<b>72</b>	<b>4</b>
<b>MUJERES</b>									
OBRA / SERVICIO	147	52	1.051	89	154	341	310	4	
EVENTUAL CIRC.PROD.	802	458	3.386	43	244	1.708	1.573	26	2
INTERINIDAD.	105	37	184	35	31	238	50	3	
TEMPORAL DE INSERCIÓN						1			
TEMPORAL MINUSV.	1	1	21		3	30	12		
SUST. JUBILACIÓN 64 AÑOS	1					1			
PRACTICAS.	37	132	285	16	19	127	26		
RELEVO.		6	4	2	13	2	2		
FORMACIÓN.	5	1	18		4	5	33		
OTROS CONTRATOS CONV. EN INDEF			1			1		1	
<b>TOTAL</b>	<b>1.098</b>	<b>687</b>	<b>4.950</b>	<b>185</b>	<b>468</b>	<b>2.454</b>	<b>2.006</b>	<b>34</b>	<b>2</b>

**16.5M CONTRATOS DE TRABAJO CONVERTIDOS EN INDEFINIDOS SEGUN DURACIÓN DEL CONTRATO DE ORIGEN HASTA SU CONVERSIÓN EN INDEFINIDO POR SEXO Y TIPO DE CONTRATO. MES**

**ABRIL 2007**

TOTAL	< 3 MESES	> 3 A < 6 MESES	> 6 A < 12 MESES	> 12 A < 18 MESES	> 18 A < 24 MESES	> 24 A < 30 MESES	> 30 A < 36 MESES	> 36 MESES
<b>AMBOS SEXOS</b>								
OBRA / SERVICIO	11.478	1.563	1.804	2.755	1.607	935	736	1.311
EVENTUAL CIRC.PROD.	46.277	5.291	18.742	21.595	32	2		615
INTERINIDAD.	1.632	649	443	272	111	44	41	54
TEMPORAL DE INSERCIÓN	1			1				
TEMPORAL MINUSV.	301	2	1	83	26	62	3	122
SUST.JUBILACION 64 AÑOS	33		1	28	2	1		1
PRACTICAS.	1.914		336	605	183	784		6
RELEVO.	402	6	3	11	16	33	20	277
FORMACION.	635		45	69	81	372	17	44
OTROS CONTRATOS CONV. EN INDEF.	28		1	7	2	5		9
<b>TOTAL</b>	<b>62.701</b>	<b>7.511</b>	<b>21.376</b>	<b>25.426</b>	<b>2.060</b>	<b>2.238</b>	<b>817</b>	<b>2.277</b>
<b>HOMBRES</b>								
OBRA / SERVICIO	7.728	1.140	1.132	1.745	1.058	636	484	921
EVENTUAL CIRC.PROD.	24.382	2.816	9.678	11.538	17			333
INTERINIDAD.	457	167	90	108	42	14	15	17
TEMPORAL DE INSERCIÓN								
TEMPORAL MINUSV.	199	2		59	10	40	2	84
SUST.JUBILACION 64 AÑOS	26		1	21	2	1		1
PRACTICAS.	974		191	337	84	359		3
RELEVO.	304	3	2	7	10	27	16	214
FORMACION.	417		28	46	55	245	12	27
OTROS CONTRATOS CONV. EN INDEF.	20			5		5		4
<b>TOTAL</b>	<b>34.507</b>	<b>4.128</b>	<b>11.122</b>	<b>13.866</b>	<b>1.278</b>	<b>1.327</b>	<b>529</b>	<b>1.499</b>
<b>MUJERES</b>								
OBRA / SERVICIO	3.750	423	672	1.010	549	299	252	390
EVENTUAL CIRC.PROD.	21.895	2.475	9.064	10.057	15	2		282
INTERINIDAD.	1.175	482	353	164	69	30	26	37
TEMPORAL DE INSERCIÓN	1			1				
TEMPORAL MINUSV.	102		1	24	16	22	1	38
SUST.JUBILACION 64 AÑOS	7			7				
PRACTICAS.	940		145	268	99	425		3
RELEVO.	98	3	1	4	6	6	4	63
FORMACION.	218		17	23	26	127	5	17
OTROS CONTRATOS CONV. EN INDEF.	8		1	2	2			3
<b>TOTAL</b>	<b>28.194</b>	<b>3.383</b>	<b>10.254</b>	<b>11.560</b>	<b>782</b>	<b>911</b>	<b>288</b>	<b>778</b>

**16.6M CONTRATOS DE TRABAJO CONVERTIDOS EN INDEFINIDOS SEGUN TIPO DE JORNADA POR SEXO Y TIPO DE CONTRATO. MES**

**ABRIL 2007**

	TOTAL	JORNADA PARCIAL	JORNADA COMPLETA	FIJOS DISCONTINUOS
<b>AMBOS SEXOS</b>				
OBRA / SERVICIO	11.478	1.203	9.707	568
EVENTUAL CIRC.PROD.	46.277	9.938	35.612	727
INTERINIDAD.	1.632	399	1.177	56
TEMPORAL DE INSERCIÓN	1		1	
TEMPORAL MINUSV.	301	16	285	
SUST.JUBILACION 64 AÑOS	33	1	32	
PRACTICAS.	1.914	104	1.807	3
RELEVO.	402	5	397	
FORMACION.	635	102	532	1
OTROS CONTRATOS CONV. EN INDEF.	28	1	27	
<b>TOTAL</b>	<b>62.701</b>	<b>11.769</b>	<b>49.577</b>	<b>1.355</b>
<b>HOMBRES</b>				
OBRA / SERVICIO	7.728	354	7.196	178
EVENTUAL CIRC.PROD.	24.382	3.004	21.051	327
INTERINIDAD.	457	50	383	24
TEMPORAL DE INSERCIÓN				
TEMPORAL MINUSV.	199	9	190	
SUST.JUBILACION 64 AÑOS	26	1	25	
PRACTICAS.	974	32	941	1
RELEVO.	304	1	303	
FORMACION.	417	35	382	
OTROS CONTRATOS CONV. EN INDEF.	20		20	
<b>TOTAL</b>	<b>34.507</b>	<b>3.486</b>	<b>30.491</b>	<b>530</b>
<b>MUJERES</b>				
OBRA / SERVICIO	3.750	849	2.511	390
EVENTUAL CIRC.PROD.	21.895	6.934	14.561	400
INTERINIDAD.	1.175	349	794	32
TEMPORAL DE INSERCIÓN	1		1	
TEMPORAL MINUSV.	102	7	95	
SUST.JUBILACION 64 AÑOS	7		7	
PRACTICAS.	940	72	866	2
RELEVO.	98	4	94	
FORMACION.	218	67	150	1
OTROS CONTRATOS CONV. EN INDEF.	8	1	7	
<b>TOTAL</b>	<b>28.194</b>	<b>8.283</b>	<b>19.086</b>	<b>825</b>

**17.1M CONTRATOS DE TRABAJO INICIALES, CONTRATOS CONVERTIDOS EN INDEFINIDOS Y ADSCRIPCIONES EN COLABORACIÓN SOCIAL SEGÚN SEXO POR COMUNIDADES AUTÓNOMAS Y PROVINCIAS. MES**

**ABRIL 2007**

	TOTAL	AMBOS SEXOS			HOMBRES			MUJERES		
		CONTRATOS INICIALES	CONTRATOS CONVERT. EN INDEFINIDOS	ADSCRIPC. EN COLAB. SOCIAL	CONTRATOS INICIALES	CONTRATOS CONVERT. EN INDEFINIDOS	ADSCRIPC. EN COLAB. SOCIAL	CONTRATOS INICIALES	CONTRATOS CONVERT. EN INDEFINIDOS	ADSCRIPC. EN COLAB. SOCIAL
ALMERIA	23.535	22.702	779	54	12.584	457	26	10.118	322	28
CADIZ	43.031	41.982	1.047	2	24.356	629	2	17.626	418	
CORDOBA	33.063	32.617	446		18.290	283		14.327	163	
GRANADA	31.104	30.332	744	28	16.132	447	13	14.200	297	15
HUELVA	27.720	27.380	336	4	12.575	198	4	14.805	138	
JAEN	23.830	23.388	435	7	14.981	279	5	8.407	156	2
MALAGA	54.617	52.450	2.167		28.344	1.155		24.106	1.012	
SEVILLA	76.956	74.930	2.021	5	42.209	1.137	3	32.721	884	2
<b>ANDALUCIA</b>	<b>313.856</b>	<b>305.781</b>	<b>7.975</b>	<b>100</b>	<b>169.471</b>	<b>4.585</b>	<b>53</b>	<b>136.310</b>	<b>3.390</b>	<b>47</b>
HUESCA	5.354	5.075	279		2.992	167		2.083	112	
TERUEL	2.623	2.424	199		1.420	122		1.004	77	
ZARAGOZA	27.145	25.498	1.644	3	13.828	899		11.670	745	3
<b>ARAGON</b>	<b>35.122</b>	<b>32.997</b>	<b>2.122</b>	<b>3</b>	<b>18.240</b>	<b>1.188</b>		<b>14.757</b>	<b>934</b>	<b>3</b>
<b>ASTURIAS (PRINCIPADO)</b>	<b>24.920</b>	<b>23.790</b>	<b>1.122</b>	<b>8</b>	<b>11.557</b>	<b>558</b>	<b>7</b>	<b>12.233</b>	<b>564</b>	<b>1</b>
<b>BALEARS (ILLES)</b>	<b>40.782</b>	<b>39.092</b>	<b>1.688</b>	<b>2</b>	<b>20.572</b>	<b>931</b>	<b>1</b>	<b>18.520</b>	<b>757</b>	<b>1</b>
LAS PALMAS	31.417	29.255	2.152	10	16.272	1.225	3	12.983	927	7
STA. C. TENERIFE	27.703	25.903	1.785	15	14.138	940	4	11.765	845	11
<b>CANARIAS</b>	<b>59.120</b>	<b>55.158</b>	<b>3.937</b>	<b>25</b>	<b>30.410</b>	<b>2.165</b>	<b>7</b>	<b>24.748</b>	<b>1.772</b>	<b>18</b>
<b>CANTABRIA</b>	<b>16.035</b>	<b>15.308</b>	<b>706</b>	<b>21</b>	<b>7.631</b>	<b>381</b>	<b>21</b>	<b>7.677</b>	<b>325</b>	
ALBACETE	9.514	9.075	439		5.412	251		3.663	188	
CIUDAD REAL	10.718	10.181	537		6.350	363		3.831	174	
CUENCA	4.182	3.927	253	2	2.481	145	2	1.446	108	
GUADALAJARA	8.752	8.391	361		4.868	186		3.523	175	
TOLEDO	15.486	14.514	972		8.625	569		5.889	403	
<b>CASTILLA-LA MANCHA</b>	<b>48.652</b>	<b>46.088</b>	<b>2.562</b>	<b>2</b>	<b>27.736</b>	<b>1.514</b>	<b>2</b>	<b>18.352</b>	<b>1.048</b>	
AVILA	3.433	3.286	147		1.636	76		1.650	71	
BURGOS	8.989	8.529	460		4.321	247		4.208	213	
LEON	9.035	8.549	484	2	4.649	245	2	3.900	239	
PALENCIA	3.700	3.566	134		1.666	72		1.900	62	
SALAMANCA	6.582	6.310	272		3.203	164		3.107	108	
SEGOVIA	3.334	3.149	185		1.693	109		1.456	76	
SORIA	2.092	2.000	92		1.024	50		976	42	
VALLADOLID	13.627	13.126	501		6.813	291		6.313	210	
ZAMORA	3.734	3.598	136		1.713	72		1.885	64	
<b>CASTILLA Y LEON</b>	<b>54.526</b>	<b>52.113</b>	<b>2.411</b>	<b>2</b>	<b>26.718</b>	<b>1.326</b>	<b>2</b>	<b>25.395</b>	<b>1.085</b>	
BARCELONA	155.172	146.226	8.939	7	74.299	4.836	5	71.927	4.103	2
GERONA	20.849	19.579	1.270		10.340	738		9.239	532	
LLEIDA	10.206	9.669	537		5.857	309		3.812	228	
TARRAGONA	23.397	22.282	1.115		12.007	614		10.275	501	
<b>CATALUÑA</b>	<b>209.624</b>	<b>197.756</b>	<b>11.861</b>	<b>7</b>	<b>102.503</b>	<b>6.497</b>	<b>5</b>	<b>95.253</b>	<b>5.364</b>	<b>2</b>
ALICANTE/ALACANT	43.892	41.381	2.502	9	23.976	1.384	5	17.405	1.118	4
CASTELLON/CASTELLO	16.950	15.838	1.112		9.703	669		6.135	443	
VALENCIA	82.643	78.672	3.971		44.500	2.171		34.172	1.800	
<b>COM. VALENCIANA</b>	<b>143.485</b>	<b>135.891</b>	<b>7.585</b>	<b>9</b>	<b>78.179</b>	<b>4.224</b>	<b>5</b>	<b>57.712</b>	<b>3.361</b>	<b>4</b>
BADAJOS	25.032	24.609	412	11	14.765	249	4	9.844	163	7
CACERES	10.222	9.979	243		5.305	152		4.674	91	
<b>EXTREMADURA</b>	<b>35.254</b>	<b>34.588</b>	<b>655</b>	<b>11</b>	<b>20.070</b>	<b>401</b>	<b>4</b>	<b>14.518</b>	<b>254</b>	<b>7</b>
A CORUÑA	26.342	25.147	1.195		13.351	655		11.796	540	
LUGO	5.475	5.159	316		2.787	174		2.372	142	
OURENSE	4.958	4.697	261		2.504	122		2.193	139	
PONTEVEDRA	25.321	24.297	1.022	2	13.141	588	2	11.156	434	
<b>GALICIA</b>	<b>62.096</b>	<b>59.300</b>	<b>2.794</b>	<b>2</b>	<b>31.783</b>	<b>1.539</b>	<b>2</b>	<b>27.517</b>	<b>1.255</b>	
<b>MADRID (COM. DE)</b>	<b>190.067</b>	<b>178.748</b>	<b>11.308</b>	<b>11</b>	<b>93.240</b>	<b>5.900</b>	<b>1</b>	<b>85.508</b>	<b>5.408</b>	<b>10</b>
<b>MURCIA (REGION DE)</b>	<b>61.789</b>	<b>59.339</b>	<b>2.331</b>	<b>119</b>	<b>37.178</b>	<b>1.296</b>	<b>83</b>	<b>22.161</b>	<b>1.035</b>	<b>36</b>
<b>NAVARRA (COM. FORAL)</b>	<b>18.407</b>	<b>17.466</b>	<b>941</b>		<b>8.656</b>	<b>509</b>		<b>8.810</b>	<b>432</b>	
ALAVA	10.093	9.694	399		5.198	233		4.496	166	
GUIPUZCOA	17.792	17.128	664		7.624	365		9.504	299	
VIZCAYA	33.445	32.268	1.166	11	16.079	601	10	16.189	565	1
<b>PAIS VASCO</b>	<b>61.330</b>	<b>59.090</b>	<b>2.229</b>	<b>11</b>	<b>28.901</b>	<b>1.199</b>	<b>10</b>	<b>30.189</b>	<b>1.030</b>	<b>1</b>
RIOJA (LA)	8.456	8.092	364		4.357	230		3.735	134	
CEUTA	1.320	1.205	49	66	584	27	60	621	22	6
MELILLA	1.159	1.105	54		480	32		625	22	
EXTRANJERO	379	372	7		267	5		105	2	
<b>TOTAL</b>	<b>1.386.379</b>	<b>1.323.279</b>	<b>62.701</b>	<b>399</b>	<b>718.533</b>	<b>34.507</b>	<b>263</b>	<b>604.746</b>	<b>28.194</b>	<b>136</b>

**18.1M CONTRATOS DE TRABAJO INICIALES SEGÚN TIPO DE CONTRATO POR COMUNIDADES AUTÓNOMAS Y PROVINCIAS. AMBOS SEXOS. MES**

**ABRIL 2007**

	TOTAL	INDEFINIDO ORDINARIO (Bonif. / No Bonif.)	INDEFINIDO FOMENTO DE LA CONTRATACIÓN INDEFINIDA	MINUSVÁLIDOS	OBRA O SERVICIO	EVENT. CIRCUNSP. PRODUCCIÓN	INTERINIDAD
ALMERIA	22.702	598	230	8	12.475	7.781	1.325
CADIZ	41.982	873	321	13	17.852	19.682	2.607
CORDOBA	32.617	474	237	8	12.018	18.218	1.159
GRANADA	30.332	746	316	13	9.757	17.529	1.375
HUELVA	27.380	263	108	6	20.126	5.861	777
JAEN	23.388	387	159	2	10.461	10.668	1.272
MALAGA	52.450	1.804	628	31	19.751	26.108	3.615
SEVILLA	74.930	1.706	723	18	35.568	32.413	3.063
<b>ANDALUCIA</b>	<b>305.781</b>	<b>6.851</b>	<b>2.722</b>	<b>99</b>	<b>138.008</b>	<b>138.260</b>	<b>15.193</b>
HUESCA	5.075	260	106	6	2.175	2.050	369
TERUEL	2.424	130	65	2	867	1.083	239
ZARAGOZA	25.498	1.360	499	25	9.077	12.244	1.754
<b>ARAGON</b>	<b>32.997</b>	<b>1.750</b>	<b>670</b>	<b>33</b>	<b>12.119</b>	<b>15.377</b>	<b>2.362</b>
ASTURIAS (PRINCIPAD)	23.790	968	566	51	8.891	9.603	2.940
<b>BALEARS (ILLES)</b>	<b>39.092</b>	<b>3.374</b>	<b>986</b>	<b>34</b>	<b>9.913</b>	<b>22.263</b>	<b>2.160</b>
LAS PALMAS	29.255	1.741	485	29	9.477	13.758	3.527
STA. C. TENERIFE	25.903	1.361	338	17	9.299	12.009	2.724
<b>CANARIAS</b>	<b>55.158</b>	<b>3.102</b>	<b>823</b>	<b>46</b>	<b>18.776</b>	<b>25.767</b>	<b>6.251</b>
<b>CANTABRIA</b>	<b>15.308</b>	<b>530</b>	<b>295</b>	<b>20</b>	<b>4.473</b>	<b>8.038</b>	<b>1.638</b>
ALBACETE	9.075	378	137	14	3.536	4.106	697
CIUDAD REAL	10.181	379	196	12	5.519	3.155	676
CUENCA	3.927	347	99	3	1.846	1.318	243
GUADALAJARA	8.391	359	145	4	2.941	4.415	460
TOLEDO	14.514	809	354	18	6.138	6.114	715
<b>CASTILLA-LA MANCHA</b>	<b>46.088</b>	<b>2.272</b>	<b>931</b>	<b>51</b>	<b>19.980</b>	<b>19.108</b>	<b>2.791</b>
AVILA	3.286	158	100	2	1.247	1.506	235
BURGOS	8.529	392	235	3	2.549	4.148	898
LEON	8.549	442	233	14	3.273	3.509	843
PALENCIA	3.566	146	83	5	1.098	1.484	441
SALAMANCA	6.310	376	195	5	2.350	2.413	675
SEGOVIA	3.149	231	85	2	863	1.563	364
SORIA	2.000	112	57	5	552	943	253
VALLADOLID	13.126	568	265	7	5.054	5.535	1.398
ZAMORA	3.598	162	102	4	1.245	1.261	247
<b>CASTILLA Y LEON</b>	<b>52.113</b>	<b>2.587</b>	<b>1.355</b>	<b>47</b>	<b>18.231</b>	<b>22.362</b>	<b>5.354</b>
BARCELONA	146.226	13.411	4.260	140	44.370	64.578	17.522
GIRONA	19.579	2.486	801	19	4.306	10.353	1.314
LLEIDA	9.669	751	270	14	3.330	4.459	731
TARRAGONA	22.282	2.390	564	23	7.357	10.167	1.552
<b>CATALUÑA</b>	<b>197.756</b>	<b>19.038</b>	<b>5.895</b>	<b>196</b>	<b>59.363</b>	<b>89.557</b>	<b>21.119</b>
ALICANTE/ALACANT	41.381	2.197	968	39	12.681	23.018	1.740
CASTELLON/CASTELLO	15.838	911	366	17	5.559	8.138	658
VALENCIA	78.672	3.629	1.363	78	33.696	32.723	6.072
<b>COM. VALENCIANA</b>	<b>135.891</b>	<b>6.737</b>	<b>2.697</b>	<b>134</b>	<b>51.936</b>	<b>63.879</b>	<b>8.470</b>
BADAJOS	24.609	479	327	21	7.660	14.723	633
CACERES	9.979	305	187	11	4.105	4.209	640
<b>EXTREMADURA</b>	<b>34.588</b>	<b>784</b>	<b>514</b>	<b>32</b>	<b>11.765</b>	<b>18.932</b>	<b>1.273</b>
A CORUÑA	25.147	1.013	418	39	9.685	10.268	2.635
LUGO	5.159	323	166	9	1.668	2.053	494
OURENSE	4.697	199	181	6	1.728	1.834	503
PONTEVEDRA	24.297	1.073	425	17	8.305	11.162	2.419
<b>GALICIA</b>	<b>59.300</b>	<b>2.608</b>	<b>1.190</b>	<b>71</b>	<b>21.386</b>	<b>25.317</b>	<b>6.051</b>
MADRID (COM. DE)	178.748	21.663	5.742	169	67.356	68.900	12.110
MURCIA (REGION DE)	59.339	2.690	638	71	27.158	26.689	1.384
<b>NAVARRA (COM. FORAL)</b>	<b>17.466</b>	<b>817</b>	<b>288</b>	<b>12</b>	<b>6.063</b>	<b>6.972</b>	<b>2.805</b>
ALAVA	9.694	393	154	5	2.736	4.706	1.458
GUIPUZCOA	17.128	547	207	8	4.351	8.323	3.237
VIZCAYA	32.268	1.299	483	18	11.904	12.099	5.805
<b>PAIS VASCO</b>	<b>59.090</b>	<b>2.239</b>	<b>844</b>	<b>31</b>	<b>18.991</b>	<b>25.128</b>	<b>10.500</b>
RIOJA (LA)	8.092	611	191	14	2.272	4.111	745
CEUTA	1.205	57	10		335	570	230
MELILLA	1.105	52	15	1	322	228	122
EXTRANJERO	372	11	5		235	97	20
<b>TOTAL</b>	<b>1.323.279</b>	<b>78.741</b>	<b>26.377</b>	<b>1.112</b>	<b>497.573</b>	<b>591.158</b>	<b>103.518</b>

**18.1M CONTRATOS DE TRABAJO INICIALES SEGÚN TIPO DE CONTRATO POR COMUNIDADES AUTÓNOMAS Y PROVINCIAS. AMBOS SEXOS. MES (Continuación)**

**ABRIL 2007**

	TEMPORAL MINUSVALIDOS	RELEVO	JUBILACIÓN PARCIAL	SUSTITUCIÓN JUBILACIÓN 64 AÑOS	PRÁCTICAS	FORMACIÓN	OTROS CONTRATOS
ALMERIA	18	7	5		2	71	11
CADIZ	42	31	30		2	117	123
CORDOBA	11	34	29		1	63	87
GRANADA	23	13	12			148	92
HUELVA	12	6	5		1	39	68
JAEN	14	7	3		1	37	124
MALAGA	40	17	12		2	118	46
SEVILLA	38	43	28		1	255	547
<b>ANDALUCIA</b>	<b>198</b>	<b>158</b>	<b>124</b>	<b>10</b>	<b>848</b>	<b>2.212</b>	<b>1.098</b>
HUESCA	12	19	14			18	7
TERUEL	2	15	9			4	1
ZARAGOZA	41	142	101	13	108	55	79
<b>ARAGON</b>	<b>55</b>	<b>176</b>	<b>124</b>	<b>13</b>	<b>130</b>	<b>101</b>	<b>87</b>
<b>ASTURIAS (PRINCIPADO DE)</b>	<b>37</b>	<b>113</b>	<b>109</b>	<b>3</b>	<b>203</b>	<b>165</b>	<b>141</b>
<b>BALEARS (ILLES)</b>	<b>32</b>	<b>45</b>	<b>25</b>	<b>3</b>	<b>38</b>	<b>146</b>	<b>73</b>
LAS PALMAS	25	18	11	2	75	56	51
STA. C. TENERIFE	22	15	11	4	55	31	17
<b>CANARIAS</b>	<b>47</b>	<b>33</b>	<b>22</b>	<b>6</b>	<b>130</b>	<b>87</b>	<b>68</b>
<b>CANTABRIA</b>	<b>21</b>	<b>51</b>	<b>48</b>	<b>1</b>	<b>80</b>	<b>104</b>	<b>9</b>
ALBACETE	9	20	17	1	44	78	38
CIUDAD REAL	19	5	10	1	46	156	7
CUENCA	5	5	2	1	10	46	2
GUADALAJARA	2	17	14	2	11	16	5
TOLEDO	11	14	18	4	32	138	149
<b>CASTILLA-LA MANCHA</b>	<b>46</b>	<b>61</b>	<b>61</b>	<b>9</b>	<b>143</b>	<b>434</b>	<b>201</b>
AVILA	1	1	2	1	3	21	9
BURGOS	16	47	41	5	49	28	118
LEON	22	11	15	1	46	112	28
PALENCIA	6	8	8	3	10	24	250
SALAMANCA	4	14	10		73	110	85
SEGOVIA	7	5	1	3	4	15	6
SORIA	2	6	8	1	1	7	53
VALLADOLID	49	25	20	5	88	35	77
ZAMORA	3	5	3	1	10	35	520
<b>CASTILLA Y LEON</b>	<b>110</b>	<b>122</b>	<b>108</b>	<b>20</b>	<b>284</b>	<b>387</b>	<b>1.146</b>
BARCELONA	170	331	271	7	482	319	365
GIRONA	22	59	46	7	28	103	35
LLEIDA	9	23	20	1	17	28	16
TARRAGONA	24	46	35	1	45	31	47
<b>CATALUÑA</b>	<b>225</b>	<b>459</b>	<b>372</b>	<b>16</b>	<b>572</b>	<b>481</b>	<b>463</b>
ALICANTE/ALACANT	33	64	55	1	170	336	79
CASTELLON/CASTELLO	16	32	23	1	36	20	61
VALENCIA	75	130	104	1	343	277	181
<b>COM. VALENCIANA</b>	<b>124</b>	<b>226</b>	<b>182</b>	<b>3</b>	<b>549</b>	<b>633</b>	<b>321</b>
BADAJOS	9	7	2		43	147	558
CACERES	8	5	4	2	18	89	396
<b>EXTREMADURA</b>	<b>17</b>	<b>12</b>	<b>6</b>	<b>2</b>	<b>61</b>	<b>236</b>	<b>954</b>
A CORUÑA	35	35	38	2	259	231	489
LUGO	8	10	9		50	64	305
OURENSE	15	5	6	1	31	103	85
PONTEVEDRA	42	80	61	1	167	253	292
<b>GALICIA</b>	<b>100</b>	<b>130</b>	<b>114</b>	<b>4</b>	<b>507</b>	<b>651</b>	<b>1.171</b>
<b>MADRID (COM. DE)</b>	<b>127</b>	<b>375</b>	<b>319</b>	<b>42</b>	<b>1.034</b>	<b>567</b>	<b>344</b>
<b>MURCIA (REGION DE)</b>	<b>72</b>	<b>24</b>	<b>14</b>	<b>3</b>	<b>152</b>	<b>311</b>	<b>133</b>
<b>NAVARRA (COM. FORAL DE)</b>	<b>20</b>	<b>102</b>	<b>92</b>	<b>2</b>	<b>124</b>	<b>36</b>	<b>133</b>
ALAVA	9	56	58		60	16	43
GUIPUZCOA	33	132	124	1	118	30	17
VIZCAYA	30	158	162	2	191	53	64
<b>PAIS VASCO</b>	<b>72</b>	<b>346</b>	<b>344</b>	<b>3</b>	<b>369</b>	<b>99</b>	<b>124</b>
RIOJA (LA)	12	25	17	3	27	42	22
CEUTA	2				1		
MELILLA	3				1	26	335
EXTRANJERO						1	3
<b>TOTAL</b>	<b>1.320</b>	<b>2.458</b>	<b>2.081</b>	<b>143</b>	<b>5.253</b>	<b>6.719</b>	<b>6.826</b>



**18.1.1M CONTRATOS DE TRABAJO INICIALES SEGÚN TIPO DE CONTRATO POR COMUNIDADES AUTÓNOMAS Y PROVINCIAS. HOMBRES. MES**

**ABRIL 2007**

	TOTAL	INDEFINIDO ORDINARIO (Bonif. / No Bonif.)	INDEFINIDO FOMENTO DE LA CONTRATACIÓN INDEFINIDA	MINUSVÁLIDOS	OBRA O SERVICIO	EVENT. CIRCUNS. PRODUCCIÓN	INTERINIDAD
ALMERIA	12.584	321	110	6	7.930	3.766	278
CADIZ	24.356	515	171	8	13.422	9.193	698
CORDOBA	18.290	287	143	6	8.072	9.182	274
GRANADA	16.132	398	155	8	6.882	7.892	431
HUELVA	12.575	138	55	6	9.316	2.695	224
JAEN	14.981	241	80	2	7.167	6.905	319
MALAGA	28.344	994	299	22	14.331	11.539	866
SEVILLA	42.209	969	352	9	24.599	14.686	936
<b>ANDALUCIA</b>	<b>169.471</b>	<b>3.863</b>	<b>1.365</b>	<b>67</b>	<b>91.719</b>	<b>65.858</b>	<b>4.026</b>
HUESCA	2.992	137	51	6	1.582	1.099	47
TERUEL	1.420	64	34	1	668	601	19
ZARAGOZA	13.828	697	220	16	6.120	6.162	250
<b>ARAGON</b>	<b>18.240</b>	<b>898</b>	<b>305</b>	<b>23</b>	<b>8.370</b>	<b>7.862</b>	<b>316</b>
ASTURIAS (PRINCIPAD)	11.557	524	256	29	5.465	4.267	581
<b>BALEARS (ILLES)</b>	<b>20.572</b>	<b>1.693</b>	<b>420</b>	<b>21</b>	<b>6.766</b>	<b>10.862</b>	<b>578</b>
LAS PALMAS	16.272	974	221	18	7.053	6.845	1.040
STA. C. TENERIFE	14.138	753	168	10	6.711	5.641	766
<b>CANARIAS</b>	<b>30.410</b>	<b>1.727</b>	<b>389</b>	<b>28</b>	<b>13.764</b>	<b>12.486</b>	<b>1.806</b>
<b>CANTABRIA</b>	<b>7.631</b>	<b>263</b>	<b>126</b>	<b>12</b>	<b>3.066</b>	<b>3.579</b>	<b>361</b>
ALBACETE	5.412	214	75	8	2.338	2.467	184
CIUDAD REAL	6.350	217	95	7	4.135	1.567	164
CUENCA	2.481	238	51	2	1.383	704	55
GUADALAJARA	4.868	219	73	1	1.968	2.399	165
TOLEDO	8.625	450	152	14	4.347	3.333	153
<b>CASTILLA-LA MANCHA</b>	<b>27.736</b>	<b>1.338</b>	<b>446</b>	<b>32</b>	<b>14.171</b>	<b>10.470</b>	<b>721</b>
AVILA	1.636	88	57	2	906	512	52
BURGOS	4.321	240	118	2	1.665	1.993	163
LEON	4.649	237	100	12	2.335	1.627	185
PALENCIA	1.666	76	44	4	777	638	73
SALAMANCA	3.203	190	107	5	1.540	1.035	178
SEGOVIA	1.693	145	48	1	575	795	104
SORIA	1.024	64	31	4	354	452	87
VALLADOLID	6.813	319	133	6	3.062	2.746	370
ZAMORA	1.713	85	53	3	861	538	48
<b>CASTILLA Y LEON</b>	<b>26.718</b>	<b>1.444</b>	<b>691</b>	<b>39</b>	<b>12.075</b>	<b>10.336</b>	<b>1.260</b>
BARCELONA	74.299	7.125	2.001	96	26.511	33.175	4.263
GIRONA	10.340	1.257	397	14	2.898	5.243	318
LLEIDA	5.857	438	127	12	2.509	2.522	174
TARRAGONA	12.007	1.157	229	14	5.108	4.920	426
<b>CATALUÑA</b>	<b>102.503</b>	<b>9.977</b>	<b>2.754</b>	<b>136</b>	<b>37.026</b>	<b>45.860</b>	<b>5.181</b>
ALICANTE/ALACANT	23.976	1.131	466	27	9.418	12.065	438
CASTELLON/CASTELLO	9.703	546	166	9	4.219	4.509	148
VALENCIA	44.500	2.080	690	59	23.038	16.399	1.565
<b>COM. VALENCIANA</b>	<b>78.179</b>	<b>3.757</b>	<b>1.322</b>	<b>95</b>	<b>36.675</b>	<b>32.973</b>	<b>2.151</b>
BADAJOS	14.765	252	170	12	5.330	8.349	168
CACERES	5.305	160	82	7	2.622	1.925	162
<b>EXTREMADURA</b>	<b>20.070</b>	<b>412</b>	<b>252</b>	<b>19</b>	<b>7.952</b>	<b>10.274</b>	<b>330</b>
A CORUÑA	13.351	587	210	26	5.977	5.116	716
LUGO	2.787	213	82	5	1.083	1.057	84
OURENSE	2.504	93	99	5	1.162	862	101
PONTEVEDRA	13.141	693	209	10	5.176	5.660	745
<b>GALICIA</b>	<b>31.783</b>	<b>1.586</b>	<b>600</b>	<b>46</b>	<b>13.398</b>	<b>12.695</b>	<b>1.646</b>
MADRID (COM. DE)	93.240	11.835	2.574	111	41.066	33.046	3.164
MURCIA (REGION DE)	37.178	1.486	295	49	19.176	15.427	305
<b>NAVARRA (COM. FORAL)</b>	<b>8.656</b>	<b>434</b>	<b>109</b>	<b>10</b>	<b>3.780</b>	<b>3.441</b>	<b>570</b>
ALAVA	5.198	240	66	4	1.722	2.559	432
GUIPUZCOA	7.624	284	96	6	2.407	3.727	799
VIZCAYA	16.079	753	233	12	7.657	5.767	1.231
<b>PAIS VASCO</b>	<b>28.901</b>	<b>1.277</b>	<b>395</b>	<b>22</b>	<b>11.786</b>	<b>12.053</b>	<b>2.462</b>
RIOJA (LA)	4.357	315	86	13	1.565	2.094	176
CEUTA	584	32	2		222	266	60
MELILLA	480	28	4		242	101	32
EXTRANJERO	267	6	1		204	53	1
<b>TOTAL</b>	<b>718.533</b>	<b>42.895</b>	<b>12.392</b>	<b>752</b>	<b>328.488</b>	<b>294.003</b>	<b>25.727</b>

**18.1.1M CONTRATOS DE TRABAJO INICIALES SEGÚN TIPO DE CONTRATO POR COMUNIDADES AUTÓNOMAS Y PROVINCIAS. HOMBRES. MES (Continuación)**

**ABRIL 2007**

	TEMPORAL MINUSVALIDOS	RELEVO	JUBILACIÓN PARCIAL	SUSTITUCIÓN JUBILACIÓN 64 AÑOS	PRÁCTICAS	FORMACIÓN	OTROS CONTRATOS	
ALMERIA	10	3	4		2	34	116	4
CADIZ	30	29	28		2	46	137	77
CORDOBA	7	20	26		1	24	197	51
GRANADA	18	12	11			61	216	48
HUELVA	9	6	5		1	18	77	25
JAEN	11	3	3		1	21	158	70
MALAGA	26	11	10		1	49	177	19
SEVILLA	23	28	23		1	127	242	214
<b>ANDALUCIA</b>	<b>134</b>	<b>112</b>	<b>110</b>		<b>9</b>	<b>380</b>	<b>1.320</b>	<b>508</b>
HUESCA	10	15	11			4	26	4
TERUEL	2	11	8			4	7	1
ZARAGOZA	28	112	84		6	47	43	43
<b>ARAGON</b>	<b>40</b>	<b>138</b>	<b>103</b>		<b>6</b>	<b>55</b>	<b>76</b>	<b>48</b>
ASTURIAS (PRINCIPADO DE)	24	90	88		2	87	102	42
BALEARS (ILLES)	21	31	20		2	19	106	33
LAS PALMAS	19	12	11		2	27	30	20
STA. C. TENERIFE	14	11	10		1	27	18	8
<b>CANARIAS</b>	<b>33</b>	<b>23</b>	<b>21</b>		<b>3</b>	<b>54</b>	<b>48</b>	<b>28</b>
<b>CANTABRIA</b>	<b>16</b>	<b>41</b>	<b>41</b>			<b>44</b>	<b>78</b>	<b>4</b>
ALBACETE	7	16	14		1	18	49	21
CIUDAD REAL	18	4	10			24	107	2
CUENCA	4	5	2		1	5	30	1
GUADALAJARA	2	10	14		1	4	10	2
TOLEDO	9	11	15		3	14	91	33
<b>CASTILLA-LA MANCHA</b>	<b>40</b>	<b>46</b>	<b>55</b>		<b>6</b>	<b>65</b>	<b>287</b>	<b>59</b>
AVILA		1	2				14	2
BURGOS	15	35	33		2	23	13	19
LEON	14	6	11			24	75	23
PALENCIA	5	5	6		3	4	12	19
SALAMANCA	3	13	9			27	70	26
SEGOVIA	2	5	1		1	2	9	5
SORIA	2	3	7		1	1	6	12
VALLADOLID	32	18	17		3	43	20	44
ZAMORA	2	5	3		1	3	20	91
<b>CASTILLA Y LEON</b>	<b>75</b>	<b>91</b>	<b>89</b>		<b>11</b>	<b>127</b>	<b>239</b>	<b>241</b>
BARCELONA	104	186	210		5	198	247	178
GIRONA	14	42	37		4	12	78	26
LLEIDA	3	14	16			7	25	10
TARRAGONA	13	34	30			16	24	36
<b>CATALUÑA</b>	<b>134</b>	<b>276</b>	<b>293</b>		<b>9</b>	<b>233</b>	<b>374</b>	<b>250</b>
ALICANTE/ALACANT	16	47	43		1	72	218	34
CASTELLON/CASTELLO	14	28	22		1	21	10	10
VALENCIA	54	99	89		1	138	180	108
<b>COM. VALENCIANA</b>	<b>84</b>	<b>174</b>	<b>154</b>		<b>3</b>	<b>231</b>	<b>408</b>	<b>152</b>
BADAJOS	6	5	2			20	104	347
CACERES	4	5	4		1	8	73	252
<b>EXTREMADURA</b>	<b>10</b>	<b>10</b>	<b>6</b>		<b>1</b>	<b>28</b>	<b>177</b>	<b>599</b>
A CORUÑA	20	25	33		2	121	141	377
LUGO	5	8	9			26	41	174
OURENSE	12	4	6		1	10	72	77
PONTEVEDRA	30	55	53		1	75	169	265
<b>GALICIA</b>	<b>67</b>	<b>92</b>	<b>101</b>		<b>4</b>	<b>232</b>	<b>423</b>	<b>893</b>
MADRID (COM. DE)	78	228	250		22	467	325	74
MURCIA (REGION DE)	55	18	13		1	69	219	65
NAVARRA (COM. FORAL DE)	15	82	77		1	52	28	57
ALAVA	8	48	56			27	10	26
GUIPUZCOA	22	93	94		1	56	28	11
VIZCAYA	23	111	133		1	107	27	24
<b>PAIS VASCO</b>	<b>53</b>	<b>252</b>	<b>283</b>		<b>2</b>	<b>190</b>	<b>65</b>	<b>61</b>
RIOJA (LA)	8	15	13		2	13	37	20
CEUTA	2							
MELILLA	1						19	53
EXTRANJERO								2
<b>TOTAL</b>	<b>890</b>	<b>1.719</b>	<b>1.717</b>		<b>84</b>	<b>2.346</b>	<b>4.331</b>	<b>3.189</b>

## 18.1.2M CONTRATOS DE TRABAJO INICIALES SEGÚN TIPO DE CONTRATO POR COMUNIDADES AUTÓNOMAS Y PROVINCIAS. MUJERES. MES

ABRIL 2007

	TOTAL	INDEFINIDO ORDINARIO (Bonif. / No Bonif.)	INDEFINIDO FOMENTO DE LA CONTRATACIÓN INDEFINIDA	MINUSVÁLIDOS	OBRA O SERVICIO	EVENT. CIRCUNSP. PRODUCCIÓN	INTERINIDAD
ALMERIA	10.118	277	120	2	4.545	4.015	1.047
CADIZ	17.626	358	150	5	4.430	10.489	1.909
CORDOBA	14.327	187	94	2	3.946	9.036	885
GRANADA	14.200	348	161	5	2.875	9.637	944
HUELVA	14.805	125	53		10.810	3.166	553
JAEN	8.407	146	79		3.294	3.763	953
MALAGA	24.106	810	329	9	5.420	14.569	2.749
SEVILLA	32.721	737	371	9	10.969	17.727	2.127
<b>ANDALUCIA</b>	<b>136.310</b>	<b>2.988</b>	<b>1.357</b>	<b>32</b>	<b>46.289</b>	<b>72.402</b>	<b>11.167</b>
HUESCA	2.083	123	55		593	951	322
TERUEL	1.004	66	31	1	199	482	220
ZARAGOZA	11.670	663	279	9	2.957	6.082	1.504
<b>ARAGON</b>	<b>14.757</b>	<b>852</b>	<b>365</b>	<b>10</b>	<b>3.749</b>	<b>7.515</b>	<b>2.046</b>
ASTURIAS (PRINCIPAD)	12.233	444	310	22	3.426	5.336	2.359
<b>BALEARS (ILLES)</b>	<b>18.520</b>	<b>1.681</b>	<b>566</b>	<b>13</b>	<b>3.147</b>	<b>11.401</b>	<b>1.582</b>
LAS PALMAS	12.983	767	264	11	2.424	6.913	2.487
STA. C. TENERIFE	11.765	608	170	7	2.588	6.368	1.958
<b>CANARIAS</b>	<b>24.748</b>	<b>1.375</b>	<b>434</b>	<b>18</b>	<b>5.012</b>	<b>13.281</b>	<b>4.445</b>
<b>CANTABRIA</b>	<b>7.677</b>	<b>267</b>	<b>169</b>	<b>8</b>	<b>1.407</b>	<b>4.459</b>	<b>1.277</b>
ALBACETE	3.663	164	62	6	1.198	1.639	513
CIUDAD REAL	3.831	162	101	5	1.384	1.588	512
CUENCA	1.446	109	48	1	463	614	188
GUADALAJARA	3.523	140	72	3	973	2.016	295
TOLEDO	5.889	359	202	4	1.791	2.781	562
<b>CASTILLA-LA MANCHA</b>	<b>18.352</b>	<b>934</b>	<b>485</b>	<b>19</b>	<b>5.809</b>	<b>8.638</b>	<b>2.070</b>
AVILA	1.650	70	43		341	994	183
BURGOS	4.208	152	117	1	884	2.155	735
LEON	3.900	205	133	2	938	1.882	658
PALENCIA	1.900	70	39	1	321	846	368
SALAMANCA	3.107	186	88		810	1.378	497
SEGOVIA	1.456	86	37	1	288	768	260
SORIA	976	48	26	1	198	491	166
VALLADOLID	6.313	249	132	1	1.992	2.789	1.028
ZAMORA	1.885	77	49	1	384	723	199
<b>CASTILLA Y LEON</b>	<b>25.395</b>	<b>1.143</b>	<b>664</b>	<b>8</b>	<b>6.156</b>	<b>12.026</b>	<b>4.094</b>
BARCELONA	71.927	6.286	2.259	44	17.859	31.403	13.259
GIRONA	9.239	1.229	404	5	1.408	5.110	996
LLEIDA	3.812	313	143	2	821	1.937	557
TARRAGONA	10.275	1.233	335	9	2.249	5.247	1.126
<b>CATALUÑA</b>	<b>95.253</b>	<b>9.061</b>	<b>3.141</b>	<b>60</b>	<b>22.337</b>	<b>43.697</b>	<b>15.938</b>
ALICANTE/ALACANT	17.405	1.066	502	12	3.263	10.953	1.302
CASTELLON/CASTELLO	6.135	365	200	8	1.340	3.629	510
VALENCIA	34.172	1.549	673	19	10.658	16.324	4.507
<b>COM. VALENCIANA</b>	<b>57.712</b>	<b>2.980</b>	<b>1.375</b>	<b>39</b>	<b>15.261</b>	<b>30.906</b>	<b>6.319</b>
BADAJOS	9.844	227	157	9	2.330	6.374	465
CACERES	4.674	145	105	4	1.483	2.284	478
<b>EXTREMADURA</b>	<b>14.518</b>	<b>372</b>	<b>262</b>	<b>13</b>	<b>3.813</b>	<b>8.658</b>	<b>943</b>
A CORUÑA	11.796	426	208	13	3.708	5.152	1.919
LUGO	2.372	110	84	4	585	996	410
OURENSE	2.193	106	82	1	566	972	402
PONTEVEDRA	11.156	380	216	7	3.129	5.502	1.674
<b>GALICIA</b>	<b>27.517</b>	<b>1.022</b>	<b>590</b>	<b>25</b>	<b>7.988</b>	<b>12.622</b>	<b>4.405</b>
<b>MADRID (COM. DE)</b>	<b>85.508</b>	<b>9.828</b>	<b>3.168</b>	<b>58</b>	<b>26.290</b>	<b>35.854</b>	<b>8.946</b>
<b>MURCIA (REGION DE)</b>	<b>22.161</b>	<b>1.204</b>	<b>343</b>	<b>22</b>	<b>7.982</b>	<b>11.262</b>	<b>1.079</b>
<b>NAVARRA (COM. FORAL)</b>	<b>8.810</b>	<b>383</b>	<b>179</b>	<b>2</b>	<b>2.283</b>	<b>3.531</b>	<b>2.235</b>
ALAVA	4.496	153	88	1	1.014	2.147	1.026
GUIPUZCOA	9.504	263	111	2	1.944	4.596	2.438
VIZCAYA	16.189	546	250	6	4.247	6.332	4.574
<b>PAIS VASCO</b>	<b>30.189</b>	<b>962</b>	<b>449</b>	<b>9</b>	<b>7.205</b>	<b>13.075</b>	<b>8.038</b>
<b>RIOJA (LA)</b>	<b>3.735</b>	<b>296</b>	<b>105</b>	<b>1</b>	<b>707</b>	<b>2.017</b>	<b>569</b>
CEUTA	621	25	8		113	304	170
MELILLA	625	24	11	1	80	127	90
EXTRANJERO	105	5	4		31	44	19
<b>TOTAL</b>	<b>604.746</b>	<b>35.846</b>	<b>13.985</b>	<b>360</b>	<b>169.085</b>	<b>297.155</b>	<b>77.791</b>

**18.1.2M CONTRATOS DE TRABAJO INICIALES SEGÚN TIPO DE CONTRATO POR COMUNIDADES AUTÓNOMAS Y PROVINCIAS. MUJERES. MES (Continuación)**

**ABRIL 2007**

	TEMPORAL MINUSVALIDOS	RELEVO	JUBILACIÓN PARCIAL	SUSTITUCIÓN JUBILACIÓN 64 AÑOS	PRÁCTICAS	FORMACIÓN	OTROS CONTRATOS
ALMERIA	8	4	1		37	55	7
CADIZ	12	2	2		71	152	46
CORDOBA	4	14	3		39	81	36
GRANADA	5	1	1		87	92	44
HUELVA	3				21	31	43
JAEN	3	4			16	95	54
MALAGA	14	6	2	1	69	101	27
SEVILLA	15	15	5		128	285	333
<b>ANDALUCIA</b>	<b>64</b>	<b>46</b>	<b>14</b>	<b>1</b>	<b>468</b>	<b>892</b>	<b>590</b>
HUESCA	2	4	3		14	13	3
TERUEL		4	1				
ZARAGOZA	13	30	17	7	61	12	36
<b>ARAGON</b>	<b>15</b>	<b>38</b>	<b>21</b>	<b>7</b>	<b>75</b>	<b>25</b>	<b>39</b>
ASTURIAS (PRINCIPADO DE)	13	23	21	1	116	63	99
BALEARS (ILLES)	11	14	5	1	19	40	40
LAS PALMAS	6	6			48	26	31
STA. C. TENERIFE	8	4	1	3	28	13	9
<b>CANARIAS</b>	<b>14</b>	<b>10</b>	<b>1</b>	<b>3</b>	<b>76</b>	<b>39</b>	<b>40</b>
CANTABRIA	5	10	7	1	36	26	5
ALBACETE	2	4	3		26	29	17
CIUDAD REAL	1	1		1	22	49	5
CUENCA	1				5	16	1
GUADALAJARA		7		1	7	6	3
TOLEDO	2	3	3	1	18	47	116
<b>CASTILLA-LA MANCHA</b>	<b>6</b>	<b>15</b>	<b>6</b>	<b>3</b>	<b>78</b>	<b>147</b>	<b>142</b>
AVILA	1			1	3	7	7
BURGOS	1	12	8	3	26	15	99
LEON	8	5	4	1	22	37	5
PALENCIA	1	3	2		6	12	231
SALAMANCA	1	1	1		46	40	59
SEGOVIA	5			2	2	6	1
SORIA		3	1			1	41
VALLADOLID	17	7	3	2	45	15	33
ZAMORA	1				7	15	429
<b>CASTILLA Y LEON</b>	<b>35</b>	<b>31</b>	<b>19</b>	<b>9</b>	<b>157</b>	<b>148</b>	<b>905</b>
BARCELONA	66	145	61	2	284	72	187
GIRONA	8	17	9	3	16	25	9
LLEIDA	6	9	4	1	10	3	6
TARRAGONA	11	12	5	1	29	7	11
<b>CATALUÑA</b>	<b>91</b>	<b>183</b>	<b>79</b>	<b>7</b>	<b>339</b>	<b>107</b>	<b>213</b>
ALICANTE/ALACANT	17	17	12		98	118	45
CASTELLON/CASTELLO	2	4	1		15	10	51
VALENCIA	21	31	15		205	97	73
<b>COM. VALENCIANA</b>	<b>40</b>	<b>52</b>	<b>28</b>		<b>318</b>	<b>225</b>	<b>169</b>
BADAJOS	3	2			23	43	211
CACERES	4			1	10	16	144
<b>EXTREMADURA</b>	<b>7</b>	<b>2</b>		<b>1</b>	<b>33</b>	<b>59</b>	<b>355</b>
A CORUÑA	15	10	5		138	90	112
LUGO	3	2			24	23	131
OURENSE	3	1			21	31	8
PONTEVEDRA	12	25	8		92	84	27
<b>GALICIA</b>	<b>33</b>	<b>38</b>	<b>13</b>		<b>275</b>	<b>228</b>	<b>278</b>
MADRID (COM. DE)	49	147	69	20	567	242	270
MURCIA (REGION DE)	17	6	1	2	83	92	68
NAVARRA (COM. FORAL DE)	5	20	15	1	72	8	76
ALAVA	1	8	2		33	6	17
GUIPUZCOA	11	39	30		62	2	6
VIZCAYA	7	47	29	1	84	26	40
<b>PAIS VASCO</b>	<b>19</b>	<b>94</b>	<b>61</b>	<b>1</b>	<b>179</b>	<b>34</b>	<b>63</b>
RIOJA (LA)	4	10	4	1	14	5	2
CEUTA					1		
MELILLA	2				1	7	282
EXTRANJERO						1	1
<b>TOTAL</b>	<b>430</b>	<b>739</b>	<b>364</b>	<b>59</b>	<b>2.907</b>	<b>2.388</b>	<b>3.637</b>

**18.2M CONTRATOS DE TRABAJO INICIALES EN EL SECTOR AGRICULTURA SEGÚN TIPO DE CONTRATO POR COMUNIDADES AUTÓNOMAS Y PROVINCIAS. AMBOS SEXOS. MES**

**ABRIL 2007**

	TOTAL	INDEFINIDO ORDINARIO (Bonif. / No Bonif.)	INDEFINIDO FOMENTO DE LA CONTRATACIÓN INDEFINIDA	MINUSVÁLIDOS	OBRA O SERVICIO	EVENT. CIRCUNS. PRODUCCIÓN	INTERINIDAD
ALMERIA	3.781	32	4		2.622	1.122	
CADIZ	5.874	10	2		1.786	4.063	8
CORDOBA	13.906	19	3		2.593	11.231	1
GRANADA	7.778	5	3		1.026	6.717	1
HUELVA	12.869	12	1		11.746	1.109	
JAEN	7.924	11	3		1.529	6.276	2
MALAGA	5.492	9	3		1.060	4.418	2
SEVILLA	16.741	24	4		5.348	11.037	2
<b>ANDALUCIA</b>	<b>74.365</b>	<b>122</b>	<b>23</b>		<b>27.710</b>	<b>45.973</b>	<b>16</b>
HUESCA	569	18			430	118	2
TERUEL	226	11	2		171	42	
ZARAGOZA	1.502	27	5		917	538	5
<b>ARAGON</b>	<b>2.297</b>	<b>56</b>	<b>7</b>		<b>1.518</b>	<b>698</b>	<b>7</b>
ASTURIAS (PRINCIPAD)	246	74	6	1	94	67	3
<b>BALEARS (ILLES)</b>	<b>370</b>	<b>31</b>	<b>5</b>		<b>119</b>	<b>211</b>	<b>1</b>
LAS PALMAS	288	54	5		115	81	33
STA. C. TENERIFE	339	63	11		93	168	4
<b>CANARIAS</b>	<b>627</b>	<b>117</b>	<b>16</b>		<b>208</b>	<b>249</b>	<b>37</b>
<b>CANTABRIA</b>	<b>109</b>	<b>19</b>	<b>3</b>		<b>39</b>	<b>35</b>	<b>11</b>
ALBACETE	949	29	5	2	343	568	2
CIUDAD REAL	428	13	8		318	88	
CUENCA	493	148	5		269	66	5
GUADALAJARA	247	24	2		165	44	12
TOLEDO	460	36	2		248	169	5
<b>CASTILLA-LA MANCHA</b>	<b>2.577</b>	<b>250</b>	<b>22</b>	<b>2</b>	<b>1.343</b>	<b>935</b>	<b>24</b>
AVILA	203	4	1		173	25	
BURGOS	253	10	13		128	99	3
LEON	180	10	4		110	52	2
PALENCIA	58	4	1		42	8	3
SALAMANCA	98	12	4		53	25	2
SEGOVIA	193	7	2		101	81	
SORIA	100	4	3		76	16	
VALLADOLID	347	28	9		193	106	2
ZAMORA	128	3	2		99	22	2
<b>CASTILLA Y LEON</b>	<b>1.560</b>	<b>82</b>	<b>39</b>		<b>975</b>	<b>434</b>	<b>14</b>
BARCELONA	551	56	10	1	200	262	11
GIRONA	294	40	5	1	115	131	1
LLEIDA	472	24	10	2	331	104	1
TARRAGONA	778	57	12		534	170	2
<b>CATALUÑA</b>	<b>2.095</b>	<b>177</b>	<b>37</b>	<b>4</b>	<b>1.180</b>	<b>667</b>	<b>15</b>
ALICANTE/ALACANT	1.543	57	21		1.088	363	8
CASTELLON/CASTELLO	476	80	8		297	85	6
VALENCIA	2.539	266	11	4	1.718	528	8
<b>COM. VALENCIANA</b>	<b>4.558</b>	<b>403</b>	<b>40</b>	<b>4</b>	<b>3.103</b>	<b>976</b>	<b>22</b>
BADAJOS	11.674	21	4	1	1.793	9.300	5
CACERES	2.159	12	6		1.010	952	1
<b>EXTREMADURA</b>	<b>13.833</b>	<b>33</b>	<b>10</b>	<b>1</b>	<b>2.803</b>	<b>10.252</b>	<b>6</b>
A CORUÑA	522	86	6	3	253	154	12
LUGO	237	85	11		90	42	4
OURENSE	100	6	4	1	78	10	1
PONTEVEDRA	903	189	7	1	532	112	46
<b>GALICIA</b>	<b>1.762</b>	<b>366</b>	<b>28</b>	<b>5</b>	<b>953</b>	<b>318</b>	<b>63</b>
MADRID (COM. DE)	905	51	25	2	423	371	14
MURCIA (REGION DE)	10.878	452	13	1	4.434	5.957	2
<b>NAVARRA (COM. FORAL)</b>	<b>453</b>	<b>13</b>	<b>4</b>		<b>378</b>	<b>52</b>	<b>4</b>
ALAVA	95	4	3		58	28	1
GUIPUZCOA	80	11	2		22	38	4
VIZCAYA	224	33	2	1	95	58	24
<b>PAIS VASCO</b>	<b>399</b>	<b>48</b>	<b>7</b>	<b>1</b>	<b>175</b>	<b>124</b>	<b>29</b>
RIOJA (LA)	263	13	3		157	89	1
CEUTA	6				6		
MELILLA	16				9	7	
EXTRANJERO	29				26	3	
<b>TOTAL</b>	<b>117.348</b>	<b>2.307</b>	<b>288</b>	<b>21</b>	<b>45.653</b>	<b>67.418</b>	<b>269</b>

**18.2M CONTRATOS DE TRABAJO INICIALES EN EL SECTOR AGRICULTURA SEGÚN TIPO DE CONTRATO POR COMUNIDADES AUTÓNOMAS Y PROVINCIAS. AMBOS SEXOS. MES (Continuación)**

**ABRIL 2007**

	TEMPORAL MINUSVALIDOS	RELEVO	JUBILACIÓN PARCIAL	SUSTITUCIÓN 64 AÑOS	JUBILACIÓN	PRÁCTICAS	FORMACIÓN	OTROS CONTRATOS
ALMERIA							1	
CADIZ	2							3
CORDOBA							1	58
GRANADA								26
HUELVA						1		
JAEN	1							102
MALAGA								
SEVILLA		2					1	323
<b>ANDALUCIA</b>	<b>3</b>	<b>2</b>				<b>1</b>	<b>3</b>	<b>512</b>
HUESCA						1		
TERUEL								
ZARAGOZA	2	1	1		1	1	4	
<b>ARAGON</b>	<b>2</b>	<b>1</b>	<b>1</b>		<b>1</b>	<b>2</b>	<b>4</b>	
ASTURIAS (PRINCIPADO DE)							1	
BALEARS (ILLES)	1						1	1
LAS PALMAS								
STA. C. TENERIFE								
<b>CANARIAS</b>								
<b>CANTABRIA</b>		<b>1</b>						<b>1</b>
ALBACETE								
CIUDAD REAL	1							
CUENCA								
GUADALAJARA								
TOLEDO								
<b>CASTILLA-LA MANCHA</b>	<b>1</b>							
AVILA								
BURGOS								
LEON						1	1	
PALENCIA								
SALAMANCA							2	
SEGOVIA		1				1		
SORIA	1							
VALLADOLID	2	4	3					
ZAMORA								
<b>CASTILLA Y LEON</b>	<b>3</b>	<b>5</b>	<b>3</b>			<b>2</b>	<b>3</b>	
BARCELONA		3	2			1	1	4
GIRONA							1	
LLEIDA								
TARRAGONA		1					2	
<b>CATALUÑA</b>		<b>4</b>	<b>2</b>			<b>1</b>	<b>4</b>	<b>4</b>
ALICANTE/ALACANT	1						3	2
CASTELLON/CASTELLO								
VALENCIA	1						3	
<b>COM. VALENCIANA</b>	<b>2</b>						<b>6</b>	<b>2</b>
BADAJOS								550
CACERES							1	177
<b>EXTREMADURA</b>							<b>1</b>	<b>727</b>
A CORUÑA	1					2	3	2
LUGO	1	1				3		
OURENSE								
PONTEVEDRA		2	2			2		10
<b>GALICIA</b>	<b>2</b>	<b>3</b>	<b>2</b>			<b>7</b>	<b>3</b>	<b>12</b>
MADRID (COM. DE)		4	4			4	4	3
MURCIA (REGION DE)	1					3		15
NAVARRA (COM. FORAL DE)						2		
ALAVA								1
GUIPUZCOA		1	1					1
VIZCAYA							1	10
<b>PAIS VASCO</b>		<b>1</b>	<b>1</b>				<b>1</b>	<b>12</b>
RIOJA (LA)								
CEUTA								
MELILLA								
EXTRANJERO								
<b>TOTAL</b>	<b>15</b>	<b>21</b>	<b>13</b>		<b>1</b>	<b>22</b>	<b>31</b>	<b>1.289</b>

**18.2.1M CONTRATOS DE TRABAJO INICIALES EN EL SECTOR AGRICULTURA SEGÚN TIPO DE CONTRATO POR COMUNIDADES AUTÓNOMAS Y PROVINCIAS. HOMBRES. MES**

**ABRIL 2007**

	TOTAL	INDEFINIDO ORDINARIO (Bonif. / No Bonif.)	INDEFINIDO FOMENTO DE LA CONTRATACIÓN INDEFINIDA	MINUSVÁLIDOS	OBRA O SERVICIO	EVENT. CIRCUNS. PRODUCCIÓN	INTERINIDAD
ALMERIA	2.126	27	2		1.335	761	
CADIZ	2.948	8	1		1.020	1.906	8
CORDOBA	7.571	17	3		1.403	6.115	1
GRANADA	3.061	5	2		458	2.588	1
HUELVA	3.977	10			3.253	713	
JAEN	5.757	9	3		1.096	4.592	2
MALAGA	2.436	5	3		536	1.890	2
SEVILLA	6.848	21	4		2.221	4.515	1
<b>ANDALUCIA</b>	<b>34.724</b>	<b>102</b>	<b>18</b>		<b>11.322</b>	<b>23.080</b>	<b>15</b>
HUESCA	461	13			349	98	
TERUEL	214	9	2		163	40	
ZARAGOZA	1.270	20	3		811	422	5
<b>ARAGON</b>	<b>1.945</b>	<b>42</b>	<b>5</b>		<b>1.323</b>	<b>560</b>	<b>5</b>
ASTURIAS (PRINCIPAD)	221	73	4	1	85	55	3
<b>BALEARS (ILLES)</b>	<b>321</b>	<b>31</b>	<b>5</b>		<b>101</b>	<b>181</b>	
LAS PALMAS	202	41	2		89	49	21
STA. C. TENERIFE	220	58	6		51	104	1
<b>CANARIAS</b>	<b>422</b>	<b>99</b>	<b>8</b>		<b>140</b>	<b>153</b>	<b>22</b>
<b>CANTABRIA</b>	<b>95</b>	<b>19</b>	<b>3</b>		<b>32</b>	<b>30</b>	<b>10</b>
ALBACETE	772	20	4	2	256	489	1
CIUDAD REAL	351	10	6		276	58	
CUENCA	361	129	3		191	34	4
GUADALAJARA	199	21	2		137	33	6
TOLEDO	305	24	1		168	109	3
<b>CASTILLA-LA MANCHA</b>	<b>1.988</b>	<b>204</b>	<b>16</b>	<b>2</b>	<b>1.028</b>	<b>723</b>	<b>14</b>
AVILA	139	4	1		114	20	
BURGOS	177	8	6		89	72	2
LEON	149	7	3		96	40	1
PALENCIA	53	3	1		41	6	2
SALAMANCA	88	10	4		47	23	2
SEGOVIA	132	7	2		62	59	
SORIA	88	4	3		64	16	
VALLADOLID	233	19	8		126	75	
ZAMORA	101	1	2		81	15	2
<b>CASTILLA Y LEON</b>	<b>1.160</b>	<b>63</b>	<b>30</b>		<b>720</b>	<b>326</b>	<b>9</b>
BARCELONA	426	46	7	1	142	217	7
GIRONA	265	35	5	1	105	117	1
LLEIDA	411	21	9	2	293	86	
TARRAGONA	567	46	9		402	107	
<b>CATALUÑA</b>	<b>1.669</b>	<b>148</b>	<b>30</b>	<b>4</b>	<b>942</b>	<b>527</b>	<b>8</b>
ALICANTE/ALACANT	974	46	16		691	212	5
CASTELLON/CASTELLO	384	75	7		232	66	4
VALENCIA	1.821	215	7	4	1.283	305	4
<b>COM. VALENCIANA</b>	<b>3.179</b>	<b>336</b>	<b>30</b>	<b>4</b>	<b>2.206</b>	<b>583</b>	<b>13</b>
BADAJOS	7.065	18	3	1	1.127	5.570	3
CACERES	1.117	8	4		599	411	1
<b>EXTREMADURA</b>	<b>8.182</b>	<b>26</b>	<b>7</b>	<b>1</b>	<b>1.726</b>	<b>5.981</b>	<b>4</b>
A CORUÑA	437	83	3	3	234	98	11
LUGO	214	82	8		82	36	2
OURENSE	74	3	4	1	60	5	1
PONTEVEDRA	794	182	4	1	475	84	36
<b>GALICIA</b>	<b>1.519</b>	<b>350</b>	<b>19</b>	<b>5</b>	<b>851</b>	<b>223</b>	<b>50</b>
MADRID (COM. DE)	684	41	19	2	317	283	7
MURCIA (REGION DE)	8.066	352	11	1	3.043	4.651	2
<b>NAVARRA (COM. FORAL)</b>	<b>361</b>	<b>9</b>	<b>2</b>		<b>302</b>	<b>44</b>	<b>3</b>
ALAVA	74	4	3		42	23	1
GUIPUZCOA	66	10	1		19	32	2
VIZCAYA	204	32	2	1	82	56	24
<b>PAIS VASCO</b>	<b>344</b>	<b>46</b>	<b>6</b>	<b>1</b>	<b>143</b>	<b>111</b>	<b>27</b>
RIOJA (LA)	194	6	2		118	67	1
CEUTA	1				1		
MELILLA	15				8	7	
EXTRANJERO	16				15	1	
<b>TOTAL</b>	<b>65.106</b>	<b>1.947</b>	<b>215</b>	<b>21</b>	<b>24.423</b>	<b>37.586</b>	<b>193</b>

**18.2.1M CONTRATOS DE TRABAJO INICIALES EN EL SECTOR AGRICULTURA SEGÚN TIPO DE CONTRATO POR COMUNIDADES AUTÓNOMAS Y PROVINCIAS. HOMBRES. MES (Continuación)**

**ABRIL 2007**

	TEMPORAL MINUSVALIDOS	RELEVO	JUBILACIÓN PARCIAL	SUSTITUCIÓN 64 AÑOS	JUBILACIÓN	PRÁCTICAS	FORMACIÓN	OTROS CONTRATOS
ALMERIA							1	
CADIZ	2							3
CORDOBA							1	31
GRANADA								7
HUELVA						1		
JAEN	1							54
MALAGA								
SEVILLA		2						84
<b>ANDALUCIA</b>	<b>3</b>	<b>2</b>				<b>1</b>	<b>2</b>	<b>179</b>
HUESCA						1		
TERUEL								
ZARAGOZA	2	1	1		1		4	
<b>ARAGON</b>	<b>2</b>	<b>1</b>	<b>1</b>		<b>1</b>	<b>1</b>	<b>4</b>	
ASTURIAS (PRINCIPADO DE)								
BALEARS (ILLES)	1						1	1
LAS PALMAS								
STA. C. TENERIFE								
<b>CANARIAS</b>								
<b>CANTABRIA</b>		1						
ALBACETE								
CIUDAD REAL	1							
CUENCA								
GUADALAJARA								
TOLEDO								
<b>CASTILLA-LA MANCHA</b>	<b>1</b>							
AVILA								
BURGOS								
LEON						1	1	
PALENCIA								
SALAMANCA							2	
SEGOVIA		1				1		
SORIA	1							
VALLADOLID	2	2	1					
ZAMORA								
<b>CASTILLA Y LEON</b>	<b>3</b>	<b>3</b>	<b>1</b>			<b>2</b>	<b>3</b>	
BARCELONA		2	2				1	1
GIRONA							1	
LLEIDA								
TARRAGONA		1					2	
<b>CATALUÑA</b>		<b>3</b>	<b>2</b>				<b>4</b>	<b>1</b>
ALICANTE/ALACANT	1						3	
CASTELLON/CASTELLO								
VALENCIA	1						2	
<b>COM. VALENCIANA</b>	<b>2</b>						<b>5</b>	
BADAJOS								343
CACERES								94
<b>EXTREMADURA</b>								<b>437</b>
A CORUÑA	1						2	2
LUGO	1	1				2		
OURENSE								
PONTEVEDRA				2				10
<b>GALICIA</b>	<b>2</b>	<b>1</b>	<b>2</b>			<b>2</b>	<b>2</b>	<b>12</b>
MADRID (COM. DE)		3	4			2	4	2
MURCIA (REGION DE)	1					3		2
NAVARRA (COM. FORAL DE)						1		
ALAVA								1
GUIPUZCOA			1					1
VIZCAYA							1	6
<b>PAIS VASCO</b>			<b>1</b>				<b>1</b>	<b>8</b>
RIOJA (LA)								
CEUTA								
MELILLA								
EXTRANJERO								
<b>TOTAL</b>	<b>15</b>	<b>14</b>	<b>11</b>		<b>1</b>	<b>12</b>	<b>26</b>	<b>642</b>



**18.2.2M CONTRATOS DE TRABAJO INICIALES EN EL SECTOR AGRICULTURA SEGÚN TIPO DE CONTRATO POR COMUNIDADES AUTÓNOMAS Y PROVINCIAS. MUJERES. MES**

**ABRIL 2007**

	TOTAL	INDEFINIDO ORDINARIO (Bonif. / No Bonif.)	INDEFINIDO FOMENTO DE LA CONTRATACIÓN INDEFINIDA	MINUSVÁLIDOS	OBRA O SERVICIO	EVENT. CIRCUNSP. PRODUCCIÓN	INTERINIDAD
ALMERIA	1.655	5	2		1.287	361	
CADIZ	2.926	2	1		766	2.157	
CORDOBA	6.335	2			1.190	5.116	
GRANADA	4.717		1		568	4.129	
HUELVA	8.892	2	1		8.493	396	
JAEN	2.167	2			433	1.684	
MALAGA	3.056	4			524	2.528	
SEVILLA	9.893	3			3.127	6.522	1
<b>ANDALUCIA</b>	<b>39.641</b>	<b>20</b>	<b>5</b>		<b>16.388</b>	<b>22.893</b>	<b>1</b>
HUESCA	108	5			81	20	2
TERUEL	12	2			8	2	
ZARAGOZA	232	7	2		106	116	
<b>ARAGON</b>	<b>352</b>	<b>14</b>	<b>2</b>		<b>195</b>	<b>138</b>	<b>2</b>
ASTURIAS (PRINCIPAD)	25	1	2		9	12	
<b>BALEARS (ILLES)</b>	<b>49</b>				<b>18</b>	<b>30</b>	<b>1</b>
LAS PALMAS	86	13	3		26	32	12
STA. C. TENERIFE	119	5	5		42	64	3
<b>CANARIAS</b>	<b>205</b>	<b>18</b>	<b>8</b>		<b>68</b>	<b>96</b>	<b>15</b>
<b>CANTABRIA</b>	<b>14</b>				<b>7</b>	<b>5</b>	<b>1</b>
ALBACETE	177	9	1		87	79	1
CIUDAD REAL	77	3	2		42	30	
CUENCA	132	19	2		78	32	1
GUADALAJARA	48	3			28	11	6
TOLEDO	155	12	1		80	60	2
<b>CASTILLA-LA MANCHA</b>	<b>589</b>	<b>46</b>	<b>6</b>		<b>315</b>	<b>212</b>	<b>10</b>
AVILA	64				59	5	
BURGOS	76	2	7		39	27	1
LEON	31	3	1		14	12	1
PALENCIA	5	1			1	2	1
SALAMANCA	10	2			6	2	
SEGOVIA	61				39	22	
SORIA	12				12		
VALLADOLID	114	9	1		67	31	2
ZAMORA	27	2			18	7	
<b>CASTILLA Y LEON</b>	<b>400</b>	<b>19</b>	<b>9</b>		<b>255</b>	<b>108</b>	<b>5</b>
BARCELONA	125	10	3		58	45	4
GIRONA	29	5			10	14	
LLEIDA	61	3	1		38	18	1
TARRAGONA	211	11	3		132	63	2
<b>CATALUÑA</b>	<b>426</b>	<b>29</b>	<b>7</b>		<b>238</b>	<b>140</b>	<b>7</b>
ALICANTE/ALACANT	569	11	5		397	151	3
CASTELLON/CASTELLO	92	5	1		65	19	2
VALENCIA	718	51	4		435	223	4
<b>COM. VALENCIANA</b>	<b>1.379</b>	<b>67</b>	<b>10</b>		<b>897</b>	<b>393</b>	<b>9</b>
BADAJOS	4.609	3	1		666	3.730	2
CACERES	1.042	4	2		411	541	
<b>EXTREMADURA</b>	<b>5.651</b>	<b>7</b>	<b>3</b>		<b>1.077</b>	<b>4.271</b>	<b>2</b>
A CORUÑA	85	3	3		19	56	1
LUGO	23	3	3		8	6	2
OURENSE	26	3			18	5	
PONTEVEDRA	109	7	3		57	28	10
<b>GALICIA</b>	<b>243</b>	<b>16</b>	<b>9</b>		<b>102</b>	<b>95</b>	<b>13</b>
MADRID (COM. DE)	221	10	6		106	88	7
MURCIA (REGION DE)	2.812	100	2		1.391	1.306	
<b>NAVARRA (COM. FORAL)</b>	<b>92</b>	<b>4</b>	<b>2</b>		<b>76</b>	<b>8</b>	<b>1</b>
ALAVA	21				16	5	
GUIPUZCOA	14	1	1		3	6	2
VIZCAYA	20	1			13	2	
<b>PAIS VASCO</b>	<b>55</b>	<b>2</b>	<b>1</b>		<b>32</b>	<b>13</b>	<b>2</b>
RIOJA (LA)	69	7	1		39	22	
CEUTA	5				5		
MELILLA	1				1		
EXTRANJERO	13				11	2	
<b>TOTAL</b>	<b>52.242</b>	<b>360</b>	<b>73</b>		<b>21.230</b>	<b>29.832</b>	<b>76</b>

**18.2.2M CONTRATOS DE TRABAJO INICIALES EN EL SECTOR AGRICULTURA SEGÚN TIPO DE CONTRATO POR COMUNIDADES AUTÓNOMAS Y PROVINCIAS. MUJERES. MES (Continuación)**

**ABRIL 2007**

	TEMPORAL MINUSVALIDOS	RELEVO	JUBILACIÓN PARCIAL	SUSTITUCIÓN 64 AÑOS	JUBILACIÓN	PRÁCTICAS	FORMACIÓN	OTROS CONTRATOS
ALMERIA								
CADIZ								
CORDOBA								27
GRANADA								19
HUELVA								
JAEN								48
MALAGA								
SEVILLA							1	239
<b>ANDALUCIA</b>							<b>1</b>	<b>333</b>
HUESCA								
TERUEL								
ZARAGOZA						1		
<b>ARAGON</b>						<b>1</b>		
ASTURIAS (PRINCIPADO DE)							1	
BALEARS (ILLES)								
LAS PALMAS								
STA. C. TENERIFE								
<b>CANARIAS</b>								
<b>CANTABRIA</b>								<b>1</b>
ALBACETE								
CIUDAD REAL								
CUENCA								
GUADALAJARA								
TOLEDO								
<b>CASTILLA-LA MANCHA</b>								
AVILA								
BURGOS								
LEON								
PALENCIA								
SALAMANCA								
SEGOVIA								
SORIA								
VALLADOLID		2	2					
ZAMORA								
<b>CASTILLA Y LEON</b>		<b>2</b>	<b>2</b>					
BARCELONA		1				1		3
GIRONA								
LLEIDA								
TARRAGONA								
<b>CATALUÑA</b>		<b>1</b>				<b>1</b>		<b>3</b>
ALICANTE/ALACANT								2
CASTELLON/CASTELLO								
VALENCIA							1	
<b>COM. VALENCIANA</b>							<b>1</b>	<b>2</b>
BADAJOS								207
CACERES							1	83
<b>EXTREMADURA</b>							<b>1</b>	<b>290</b>
A CORUÑA						2	1	
LUGO						1		
OURENSE								
PONTEVEDRA			2			2		
<b>GALICIA</b>			<b>2</b>			<b>5</b>	<b>1</b>	
MADRID (COM. DE)			1			2		1
MURCIA (REGION DE)								13
NAVARRA (COM. FORAL DE)						1		
ALAVA								
GUIPUZCOA			1					
VIZCAYA								4
<b>PAIS VASCO</b>			<b>1</b>					<b>4</b>
RIOJA (LA)								
CEUTA								
MELILLA								
EXTRANJERO								
<b>TOTAL</b>		<b>7</b>	<b>2</b>			<b>10</b>	<b>5</b>	<b>647</b>

**18.3M CONTRATOS DE TRABAJO INICIALES EN EL SECTOR INDUSTRIA SEGÚN TIPO DE CONTRATO  
POR COMUNIDADES AUTÓNOMAS Y PROVINCIAS. AMBOS SEXOS. MES**

**ABRIL 2007**

	TOTAL	INDEFINIDO ORDINARIO (Bonif. / No Bonif.)	INDEFINIDO FOMENTO DE LA CONTRATACIÓN INDEFINIDA	MINUSVÁLIDOS	OBRA O SERVICIO	EVENT. CIRCUNS. PRODUCCIÓN	INTERINIDAD
ALMERIA	848	48	28	1	426	304	11
CADIZ	2.189	57	24	1	1.242	720	56
CORDOBA	1.665	64	52	1	832	564	38
GRANADA	1.184	88	34	3	406	533	47
HUELVA	1.244	22	10		725	431	24
JAEN	1.535	65	20		715	665	27
MALAGA	1.738	103	44	4	449	980	87
SEVILLA	3.553	145	59	2	1.600	1.496	138
<b>ANDALUCIA</b>	<b>13.956</b>	<b>592</b>	<b>271</b>	<b>12</b>	<b>6.395</b>	<b>5.693</b>	<b>428</b>
HUESCA	435	34	12	1	125	218	19
TERUEL	322	17	15		100	175	7
ZARAGOZA	2.372	157	101	3	653	1.194	67
<b>ARAGON</b>	<b>3.129</b>	<b>208</b>	<b>128</b>	<b>4</b>	<b>878</b>	<b>1.587</b>	<b>93</b>
ASTURIAS (PRINCIPAD)	2.024	98	48	8	818	780	77
<b>BALEARS (ILLES)</b>	<b>1.167</b>	<b>128</b>	<b>42</b>	<b>3</b>	<b>191</b>	<b>761</b>	<b>18</b>
LAS PALMAS	783	101	17	4	203	400	40
STA. C. TENERIFE	685	61	19	3	165	386	36
<b>CANARIAS</b>	<b>1.468</b>	<b>162</b>	<b>36</b>	<b>7</b>	<b>368</b>	<b>786</b>	<b>76</b>
<b>CANTABRIA</b>	<b>1.494</b>	<b>63</b>	<b>24</b>	<b>4</b>	<b>653</b>	<b>554</b>	<b>100</b>
ALBACETE	909	39	19	3	272	506	35
CIUDAD REAL	1.048	45	41		523	375	20
CUENCA	316	33	8		82	173	12
GUADALAJARA	455	32	18	1	89	282	11
TOLEDO	1.489	123	61	5	412	812	36
<b>CASTILLA-LA MANCHA</b>	<b>4.217</b>	<b>272</b>	<b>147</b>	<b>9</b>	<b>1.378</b>	<b>2.148</b>	<b>114</b>
AVILA	110	12	12		33	48	5
BURGOS	1.405	64	37	2	212	949	78
LEON	848	68	26	2	276	401	45
PALENCIA	291	19	8	1	107	119	19
SALAMANCA	376	27	19	1	109	174	10
SEGOVIA	229	20	8		53	129	10
SORIA	208	24	10	1	14	133	16
VALLADOLID	821	49	26		196	420	86
ZAMORA	294	22	18	1	145	89	6
<b>CASTILLA Y LEON</b>	<b>4.582</b>	<b>305</b>	<b>164</b>	<b>8</b>	<b>1.145</b>	<b>2.462</b>	<b>275</b>
BARCELONA	11.024	1.700	544	32	1.237	6.643	427
GIRONA	1.568	182	85	3	131	1.070	34
LLEIDA	869	87	64	2	166	506	20
TARRAGONA	1.514	91	39	2	463	824	66
<b>CATALUÑA</b>	<b>14.975</b>	<b>2.060</b>	<b>732</b>	<b>39</b>	<b>1.997</b>	<b>9.043</b>	<b>547</b>
ALICANTE/ALACANT	3.967	239	145	6	506	2.890	49
CASTELLON/CASTELLO	1.648	91	31	3	205	1.221	48
VALENCIA	5.342	297	189	12	1.036	3.320	256
<b>COM. VALENCIANA</b>	<b>10.957</b>	<b>627</b>	<b>365</b>	<b>21</b>	<b>1.747</b>	<b>7.431</b>	<b>353</b>
BADAJOS	834	49	40	4	405	258	41
CACERES	532	37	17	3	249	201	8
<b>EXTREMADURA</b>	<b>1.366</b>	<b>86</b>	<b>57</b>	<b>7</b>	<b>654</b>	<b>459</b>	<b>49</b>
A CORUÑA	2.181	96	62	4	1.101	715	100
LUGO	346	21	16	1	88	173	16
OURENSE	599	33	39	2	175	300	16
PONTEVEDRA	3.014	143	50	1	977	1.554	77
<b>GALICIA</b>	<b>6.140</b>	<b>293</b>	<b>167</b>	<b>8</b>	<b>2.341</b>	<b>2.742</b>	<b>209</b>
MADRID (COM. DE)	8.921	1.477	372	6	1.809	4.514	323
MURCIA (REGION DE)	4.668	240	75	16	1.595	2.579	74
<b>NAVARRA (COM. FORAL)</b>	<b>2.532</b>	<b>213</b>	<b>56</b>	<b>4</b>	<b>940</b>	<b>938</b>	<b>215</b>
ALAVA	1.263	109	21		260	608	144
GUIPUZCOA	1.902	100	37	1	518	936	116
VIZCAYA	2.891	188	55	2	1.102	1.107	224
<b>PAIS VASCO</b>	<b>6.056</b>	<b>397</b>	<b>113</b>	<b>3</b>	<b>1.880</b>	<b>2.651</b>	<b>484</b>
RIOJA (LA)	874	87	33	1	168	533	27
CEUTA	50	10			20	17	3
MELILLA	18		1		3	11	3
EXTRANJERO	42	4	1		29	8	
<b>TOTAL</b>	<b>88.636</b>	<b>7.322</b>	<b>2.832</b>	<b>160</b>	<b>25.009</b>	<b>45.697</b>	<b>3.468</b>

**18.3M CONTRATOS DE TRABAJO INICIALES EN EL SECTOR INDUSTRIA SEGÚN TIPO DE CONTRATO POR COMUNIDADES AUTÓNOMAS Y PROVINCIAS. AMBOS SEXOS. MES (Continuación)**

**ABRIL 2007**

	TEMPORAL MINUSVALIDOS	RELEVO	JUBILACIÓN PARCIAL	SUSTITUCIÓN 64 AÑOS	JUBILACIÓN	PRÁCTICAS	FORMACIÓN	OTROS CONTRATOS
ALMERIA	1					3	26	
CADIZ	3	22	19			10	35	
CORDOBA	2	13	12		1	9	73	4
GRANADA	3	1	1			11	56	1
HUELVA	5	1	3		1	3	18	1
JAEN	2	1	1			6	33	
MALAGA	2		2			15	45	7
SEVILLA	1	10	9		1	20	55	17
<b>ANDALUCIA</b>	<b>19</b>	<b>48</b>	<b>47</b>		<b>3</b>	<b>77</b>	<b>341</b>	<b>30</b>
HUESCA	4	8	5			2	7	
TERUEL		2	2			1	3	
ZARAGOZA	12	92	60		2	11	8	12
<b>ARAGON</b>	<b>16</b>	<b>102</b>	<b>67</b>		<b>2</b>	<b>14</b>	<b>18</b>	<b>12</b>
<b>ASTURIAS (PRINCIPADO DE)</b>	<b>4</b>	<b>65</b>	<b>64</b>			<b>32</b>	<b>19</b>	<b>11</b>
<b>BALEARS (ILLES)</b>		<b>3</b>	<b>2</b>			<b>3</b>	<b>12</b>	<b>4</b>
LAS PALMAS	1	1	1			6	4	5
STA. C. TENERIFE	1	4	4			3	1	2
<b>CANARIAS</b>	<b>2</b>	<b>5</b>	<b>5</b>			<b>9</b>	<b>5</b>	<b>7</b>
<b>CANTABRIA</b>	<b>3</b>	<b>29</b>	<b>29</b>			<b>21</b>	<b>14</b>	
ALBACETE	1	7	5			6	13	3
CIUDAD REAL	4	1	6			8	25	
CUENCA	1	1	1			1	4	
GUADALAJARA		10	9			2	1	
TOLEDO	1	5	6			3	25	
<b>CASTILLA-LA MANCHA</b>	<b>7</b>	<b>24</b>	<b>27</b>			<b>20</b>	<b>68</b>	<b>3</b>
AVILA								
BURGOS	5	24	22			8	3	1
LEON	2	3	3			9	12	1
PALENCIA	3	2			1		3	9
SALAMANCA	1	7	6			2	20	
SEGOVIA	1	2	1		1	1	3	
SORIA	1	2	5		1	1		
VALLADOLID	3	12	9		1	3	5	11
ZAMORA	2	2	2		1	1	5	
<b>CASTILLA Y LEON</b>	<b>18</b>	<b>54</b>	<b>48</b>		<b>5</b>	<b>25</b>	<b>51</b>	<b>22</b>
BARCELONA	25	153	105		4	69	49	36
GIRONA	1	27	23		3	3	6	
LLEIDA	1	7	9		1	1	5	
TARRAGONA	3	14	11			1		
<b>CATALUÑA</b>	<b>30</b>	<b>201</b>	<b>148</b>		<b>8</b>	<b>74</b>	<b>60</b>	<b>36</b>
ALICANTE/ALACANT	11	24	22		1	10	52	12
CASTELLON/CASTELLO	3	20	15			9	2	
VALENCIA	13	59	54			23	63	20
<b>COM. VALENCIANA</b>	<b>27</b>	<b>103</b>	<b>91</b>		<b>1</b>	<b>42</b>	<b>117</b>	<b>32</b>
BADAJOS		3				7	27	
CACERES	3					2	12	
<b>EXTREMADURA</b>	<b>3</b>	<b>3</b>				<b>9</b>	<b>39</b>	
A CORUÑA	4	16	19			28	23	13
LUGO	3	6	4			9	9	
OURENSE	5	2	3		1	2	21	
PONTEVEDRA	8	49	44			47	54	10
<b>GALICIA</b>	<b>20</b>	<b>73</b>	<b>70</b>		<b>1</b>	<b>86</b>	<b>107</b>	<b>23</b>
<b>MADRID (COM. DE)</b>	<b>6</b>	<b>102</b>	<b>94</b>		<b>7</b>	<b>118</b>	<b>68</b>	<b>25</b>
<b>MURCIA (REGION DE)</b>	<b>11</b>	<b>6</b>	<b>3</b>			<b>9</b>	<b>51</b>	<b>9</b>
<b>NAVARRA (COM. FORAL DE)</b>	<b>4</b>	<b>62</b>	<b>51</b>		<b>2</b>	<b>35</b>	<b>12</b>	
ALAVA	6	43	47			20	5	
GUIPUZCOA	1	81	73		1	28	9	1
VIZCAYA	8	79	79		1	34	7	5
<b>PAIS VASCO</b>	<b>15</b>	<b>203</b>	<b>199</b>		<b>2</b>	<b>82</b>	<b>21</b>	<b>6</b>
RIOJA (LA)	1	9	6			8	1	
CEUTA								
MELILLA								
EXTRANJERO								
<b>TOTAL</b>	<b>186</b>	<b>1.092</b>	<b>951</b>		<b>31</b>	<b>664</b>	<b>1.004</b>	<b>220</b>

**18.3.1M CONTRATOS DE TRABAJO INICIALES EN EL SECTOR INDUSTRIA SEGÚN TIPO DE CONTRATO POR COMUNIDADES AUTÓNOMAS Y PROVINCIAS. HOMBRES. MES**

**ABRIL 2007**

	TOTAL	INDEFINIDO ORDINARIO (Bonif. / No Bonif.)	INDEFINIDO FOMENTO DE LA CONTRATACIÓN INDEFINIDA	MINUSVÁLIDOS	OBRA O SERVICIO	EVENT. CIRCUNS. PRODUCCIÓN	INTERINIDAD
ALMERIA	624	39	20	1	293	236	9
CADIZ	1.772	41	19	1	1.110	492	35
CORDOBA	1.120	50	39		571	345	21
GRANADA	726	39	23	2	243	330	28
HUELVA	848	17	7		538	241	21
JAEN	992	51	16		409	469	13
MALAGA	1.064	59	24	3	327	555	46
SEVILLA	2.528	100	41		1.186	1.014	97
<b>ANDALUCIA</b>	<b>9.674</b>	<b>396</b>	<b>189</b>	<b>7</b>	<b>4.677</b>	<b>3.682</b>	<b>270</b>
HUESCA	320	23	11	1	89	163	10
TERUEL	233	11	10		86	117	1
ZARAGOZA	1.571	119	59	3	382	827	19
<b>ARAGON</b>	<b>2.124</b>	<b>153</b>	<b>80</b>	<b>4</b>	<b>557</b>	<b>1.107</b>	<b>30</b>
ASTURIAS (PRINCIPAD)	1.576	73	38	7	728	517	47
<b>BALEARS (ILLES)</b>	<b>831</b>	<b>93</b>	<b>27</b>	<b>2</b>	<b>158</b>	<b>521</b>	<b>10</b>
LAS PALMAS	598	69	12	3	175	300	23
STA. C. TENERIFE	500	39	11	1	142	272	21
<b>CANARIAS</b>	<b>1.098</b>	<b>108</b>	<b>23</b>	<b>4</b>	<b>317</b>	<b>572</b>	<b>44</b>
<b>CANTABRIA</b>	<b>890</b>	<b>42</b>	<b>16</b>	<b>4</b>	<b>367</b>	<b>300</b>	<b>71</b>
ALBACETE	611	31	12		164	348	28
CIUDAD REAL	662	25	26		343	218	12
CUENCA	207	20	7		60	110	3
GUADALAJARA	326	22	11		60	213	5
TOLEDO	907	77	39	3	190	552	12
<b>CASTILLA-LA MANCHA</b>	<b>2.713</b>	<b>175</b>	<b>95</b>	<b>3</b>	<b>817</b>	<b>1.441</b>	<b>60</b>
AVILA	75	10	9		27	26	3
BURGOS	819	56	31	2	162	466	49
LEON	621	46	20	2	230	273	26
PALENCIA	183	13	4		80	68	9
SALAMANCA	284	20	13	1	80	131	5
SEGOVIA	169	15	7		32	101	6
SORIA	146	13	8	1	13	98	4
VALLADOLID	565	31	15		147	283	59
ZAMORA	197	18	13	1	87	64	3
<b>CASTILLA Y LEON</b>	<b>3.059</b>	<b>222</b>	<b>120</b>	<b>7</b>	<b>858</b>	<b>1.510</b>	<b>164</b>
BARCELONA	6.983	1.042	333	20	870	4.200	195
GIRONA	1.023	124	61	2	79	693	12
LLEIDA	585	54	30	2	109	373	1
TARRAGONA	1.098	65	26	2	402	542	38
<b>CATALUÑA</b>	<b>9.689</b>	<b>1.285</b>	<b>450</b>	<b>26</b>	<b>1.460</b>	<b>5.808</b>	<b>246</b>
ALICANTE/ALACANT	2.421	140	91	4	323	1.746	21
CASTELLON/CASTELLO	1.183	66	22	3	162	871	14
VALENCIA	3.267	219	128	10	611	2.023	90
<b>COM. VALENCIANA</b>	<b>6.871</b>	<b>425</b>	<b>241</b>	<b>17</b>	<b>1.096</b>	<b>4.640</b>	<b>125</b>
BADAJOS	589	36	28	3	278	184	29
CACERES	336	28	7	3	139	145	2
<b>EXTREMADURA</b>	<b>925</b>	<b>64</b>	<b>35</b>	<b>6</b>	<b>417</b>	<b>329</b>	<b>31</b>
A CORUÑA	1.284	58	38	3	563	481	67
LUGO	256	13	11	1	78	124	6
OURENSE	400	21	35	1	112	194	8
PONTEVEDRA	1.736	80	22	1	574	874	22
<b>GALICIA</b>	<b>3.676</b>	<b>172</b>	<b>106</b>	<b>6</b>	<b>1.327</b>	<b>1.673</b>	<b>103</b>
<b>MADRID (COM. DE)</b>	<b>6.184</b>	<b>931</b>	<b>236</b>	<b>6</b>	<b>1.293</b>	<b>3.241</b>	<b>159</b>
<b>MURCIA (REGION DE)</b>	<b>2.392</b>	<b>142</b>	<b>41</b>	<b>9</b>	<b>623</b>	<b>1.473</b>	<b>34</b>
<b>NAVARRA (COM. FORAL)</b>	<b>1.484</b>	<b>132</b>	<b>22</b>	<b>4</b>	<b>435</b>	<b>627</b>	<b>124</b>
ALAVA	977	88	15		229	454	82
GUIPUZCOA	1.280	75	21	1	370	580	59
VIZCAYA	2.125	151	46	2	893	736	116
<b>PAIS VASCO</b>	<b>4.382</b>	<b>314</b>	<b>82</b>	<b>3</b>	<b>1.492</b>	<b>1.770</b>	<b>257</b>
RIOJA (LA)	536	56	20	1	95	332	14
CEUTA	23	5			6	10	2
MELILLA	14		1		2	8	3
EXTRANJERO	41	3	1		29	8	
<b>TOTAL</b>	<b>58.182</b>	<b>4.791</b>	<b>1.823</b>	<b>116</b>	<b>16.754</b>	<b>29.569</b>	<b>1.794</b>

**18.3.1M CONTRATOS DE TRABAJO INICIALES EN EL SECTOR INDUSTRIA SEGÚN TIPO DE CONTRATO POR COMUNIDADES AUTÓNOMAS Y PROVINCIAS. HOMBRES. MES (Continuación)**

**ABRIL 2007**

	TEMPORAL MINUSVALIDOS	RELEVO	JUBILACIÓN PARCIAL	SUSTITUCIÓN 64 AÑOS	JUBILACIÓN	PRÁCTICAS	FORMACIÓN	OTROS CONTRATOS
ALMERIA	1					3	22	
CADIZ	3	22	19			6	24	
CORDOBA	1	13	11		1	3	64	1
GRANADA	3	1	1			3	52	1
HUELVA	4	1	3		1	3	11	1
JAEN	2	1	1			2	28	
MALAGA	2		1			9	36	2
SEVILLA	1	9	9		1	13	50	7
<b>ANDALUCIA</b>	<b>17</b>	<b>47</b>	<b>45</b>		<b>3</b>	<b>42</b>	<b>287</b>	<b>12</b>
HUESCA	3	8	5				7	
TERUEL		2	2			1	3	
ZARAGOZA	9	79	53		1	8	7	5
<b>ARAGON</b>	<b>12</b>	<b>89</b>	<b>60</b>		<b>1</b>	<b>9</b>	<b>17</b>	<b>5</b>
<b>ASTURIAS (PRINCIPADO DE)</b>	<b>3</b>	<b>57</b>	<b>62</b>			<b>27</b>	<b>17</b>	
<b>BALEARS (ILLES)</b>		<b>2</b>	<b>2</b>			<b>3</b>	<b>12</b>	<b>1</b>
LAS PALMAS	1	1	1			4	4	5
STA. C. TENERIFE	1	4	4			2	1	2
<b>CANARIAS</b>	<b>2</b>	<b>5</b>	<b>5</b>			<b>6</b>	<b>5</b>	<b>7</b>
<b>CANTABRIA</b>	<b>3</b>	<b>26</b>	<b>28</b>			<b>19</b>	<b>14</b>	
ALBACETE	1	6	5			3	10	3
CIUDAD REAL	3	1	6			6	22	
CUENCA	1	1	1				4	
GUADALAJARA		4	9			1	1	
TOLEDO	1	5	6			2	20	
<b>CASTILLA-LA MANCHA</b>	<b>6</b>	<b>17</b>	<b>27</b>			<b>12</b>	<b>57</b>	<b>3</b>
AVILA								
BURGOS	4	20	21			4	3	1
LEON	1	2	3			5	12	1
PALENCIA	3	2			1		3	
SALAMANCA	1	7	6			2	18	
SEGOVIA	1	2	1		1		3	
SORIA	1	1	5		1	1		
VALLADOLID	2	8	9		1	1	5	4
ZAMORA	2	2	2		1	1	3	
<b>CASTILLA Y LEON</b>	<b>15</b>	<b>44</b>	<b>47</b>		<b>5</b>	<b>14</b>	<b>47</b>	<b>6</b>
BARCELONA	19	97	95		4	44	46	18
GIRONA		22	20		1	3	6	
LLEIDA	1	3	6			1	5	
TARRAGONA	2	11	10					
<b>CATALUÑA</b>	<b>22</b>	<b>133</b>	<b>131</b>		<b>5</b>	<b>48</b>	<b>57</b>	<b>18</b>
ALICANTE/ALACANT	5	20	18		1	5	45	2
CASTELLON/CASTELLO	3	18	15			7	2	
VALENCIA	10	51	52			13	53	7
<b>COM. VALENCIANA</b>	<b>18</b>	<b>89</b>	<b>85</b>		<b>1</b>	<b>25</b>	<b>100</b>	<b>9</b>
BADAJOS		3				3	25	
CACERES	1					1	10	
<b>EXTREMADURA</b>	<b>1</b>	<b>3</b>				<b>4</b>	<b>35</b>	
A CORUÑA	2	12	16			16	21	7
LUGO		4	4			6	9	
OURENSE	4	2	3		1		19	
PONTEVEDRA	7	38	41			26	46	5
<b>GALICIA</b>	<b>13</b>	<b>56</b>	<b>64</b>		<b>1</b>	<b>48</b>	<b>95</b>	<b>12</b>
<b>MADRID (COM. DE)</b>	<b>3</b>	<b>77</b>	<b>88</b>		<b>6</b>	<b>73</b>	<b>55</b>	<b>16</b>
<b>MURCIA (REGION DE)</b>	<b>9</b>	<b>5</b>	<b>3</b>			<b>6</b>	<b>44</b>	<b>3</b>
<b>NAVARRA (COM. FORAL DE)</b>	<b>3</b>	<b>56</b>	<b>50</b>		<b>1</b>	<b>19</b>	<b>11</b>	
ALAVA	6	39	47			12	5	
GUIPUZCOA	1	72	70		1	20	9	1
VIZCAYA	6	63	74		1	28	7	2
<b>PAIS VASCO</b>	<b>13</b>	<b>174</b>	<b>191</b>		<b>2</b>	<b>60</b>	<b>21</b>	<b>3</b>
RIOJA (LA)	1	6	6			4	1	
CEUTA								
MELILLA								
EXTRANJERO								
<b>TOTAL</b>	<b>141</b>	<b>886</b>	<b>894</b>		<b>25</b>	<b>419</b>	<b>875</b>	<b>95</b>

**18.3.2M CONTRATOS DE TRABAJO INICIALES EN EL SECTOR INDUSTRIA SEGÚN TIPO DE CONTRATO POR COMUNIDADES AUTÓNOMAS Y PROVINCIAS. MUJERES. MES**

**ABRIL 2007**

	TOTAL	INDEFINIDO ORDINARIO (Bonif. / No Bonif.)	INDEFINIDO FOMENTO DE LA CONTRATACIÓN INDEFINIDA	MINUSVÁLIDOS	OBRA O SERVICIO	EVENT. CIRCUNS. PRODUCCIÓN	INTERINIDAD
ALMERIA	224	9	8		133	68	2
CADIZ	417	16	5		132	228	21
CORDOBA	545	14	13	1	261	219	17
GRANADA	458	49	11	1	163	203	19
HUELVA	396	5	3		187	190	3
JAEN	543	14	4		306	196	14
MALAGA	674	44	20	1	122	425	41
SEVILLA	1.025	45	18	2	414	482	41
<b>ANDALUCIA</b>	<b>4.282</b>	<b>196</b>	<b>82</b>	<b>5</b>	<b>1.718</b>	<b>2.011</b>	<b>158</b>
HUESCA	115	11	1		36	55	9
TERUEL	89	6	5		14	58	6
ZARAGOZA	801	38	42		271	367	48
<b>ARAGON</b>	<b>1.005</b>	<b>55</b>	<b>48</b>		<b>321</b>	<b>480</b>	<b>63</b>
ASTURIAS (PRINCIPAD)	448	25	10	1	90	263	30
<b>BALEARS (ILLES)</b>	<b>336</b>	<b>35</b>	<b>15</b>	<b>1</b>	<b>33</b>	<b>240</b>	<b>8</b>
LAS PALMAS	185	32	5	1	28	100	17
STA. C. TENERIFE	185	22	8	2	23	114	15
<b>CANARIAS</b>	<b>370</b>	<b>54</b>	<b>13</b>	<b>3</b>	<b>51</b>	<b>214</b>	<b>32</b>
<b>CANTABRIA</b>	<b>604</b>	<b>21</b>	<b>8</b>		<b>286</b>	<b>254</b>	<b>29</b>
ALBACETE	298	8	7	3	108	158	7
CIUDAD REAL	386	20	15		180	157	8
CUENCA	109	13	1		22	63	9
GUADALAJARA	129	10	7	1	29	69	6
TOLEDO	582	46	22	2	222	260	24
<b>CASTILLA-LA MANCHA</b>	<b>1.504</b>	<b>97</b>	<b>52</b>	<b>6</b>	<b>561</b>	<b>707</b>	<b>54</b>
AVILA	35	2	3		6	22	2
BURGOS	586	8	6		50	483	29
LEON	227	22	6		46	128	19
PALENCIA	108	6	4	1	27	51	10
SALAMANCA	92	7	6		29	43	5
SEGOVIA	60	5	1		21	28	4
SORIA	62	11	2		1	35	12
VALLADOLID	256	18	11		49	137	27
ZAMORA	97	4	5		58	25	3
<b>CASTILLA Y LEON</b>	<b>1.523</b>	<b>83</b>	<b>44</b>	<b>1</b>	<b>287</b>	<b>952</b>	<b>111</b>
BARCELONA	4.041	658	211	12	367	2.443	232
GIRONA	545	58	24	1	52	377	22
LLEIDA	284	33	34		57	133	19
TARRAGONA	416	26	13		61	282	28
<b>CATALUÑA</b>	<b>5.286</b>	<b>775</b>	<b>282</b>	<b>13</b>	<b>537</b>	<b>3.235</b>	<b>301</b>
ALICANTE/ALACANT	1.546	99	54	2	183	1.144	28
CASTELLON/CASTELLO	465	25	9		43	350	34
VALENCIA	2.075	78	61	2	425	1.297	166
<b>COM. VALENCIANA</b>	<b>4.086</b>	<b>202</b>	<b>124</b>	<b>4</b>	<b>651</b>	<b>2.791</b>	<b>228</b>
BADAJOS	245	13	12	1	127	74	12
CACERES	196	9	10		110	56	6
<b>EXTREMADURA</b>	<b>441</b>	<b>22</b>	<b>22</b>	<b>1</b>	<b>237</b>	<b>130</b>	<b>18</b>
A CORUÑA	897	38	24	1	538	234	33
LUGO	90	8	5		10	49	10
OURENSE	199	12	4	1	63	106	8
PONTEVEDRA	1.278	63	28		403	680	55
<b>GALICIA</b>	<b>2.464</b>	<b>121</b>	<b>61</b>	<b>2</b>	<b>1.014</b>	<b>1.069</b>	<b>106</b>
<b>MADRID (COM. DE)</b>	<b>2.737</b>	<b>546</b>	<b>136</b>		<b>516</b>	<b>1.273</b>	<b>164</b>
<b>MURCIA (REGION DE)</b>	<b>2.276</b>	<b>98</b>	<b>34</b>	<b>7</b>	<b>972</b>	<b>1.106</b>	<b>40</b>
<b>NAVARRA (COM. FORAL)</b>	<b>1.048</b>	<b>81</b>	<b>34</b>		<b>505</b>	<b>311</b>	<b>91</b>
ALAVA	286	21	6		31	154	62
GUIPUZCOA	622	25	16		148	356	57
VIZCAYA	766	37	9		209	371	108
<b>PAIS VASCO</b>	<b>1.674</b>	<b>83</b>	<b>31</b>		<b>388</b>	<b>881</b>	<b>227</b>
RIOJA (LA)	338	31	13		73	201	13
CEUTA	27	5			14	7	1
MELILLA	4				1	3	
EXTRANJERO	1	1					
<b>TOTAL</b>	<b>30.454</b>	<b>2.531</b>	<b>1.009</b>	<b>44</b>	<b>8.255</b>	<b>16.128</b>	<b>1.674</b>

**18.3.2M CONTRATOS DE TRABAJO INICIALES EN EL SECTOR INDUSTRIA SEGÚN TIPO DE CONTRATO POR COMUNIDADES AUTÓNOMAS Y PROVINCIAS. MUJERES. MES (Continuación)**

**ABRIL 2007**

	TEMPORAL MINUSVALIDOS	RELEVO	JUBILACIÓN PARCIAL	SUSTITUCIÓN 64 AÑOS	JUBILACIÓN	PRÁCTICAS	FORMACIÓN	OTROS CONTRATOS
ALMERIA							4	
CADIZ						4	11	
CORDOBA	1		1			6	9	3
GRANADA						8	4	
HUELVA	1						7	
JAEN						4	5	
MALAGA			1			6	9	5
SEVILLA		1				7	5	10
<b>ANDALUCIA</b>	<b>2</b>	<b>1</b>	<b>2</b>			<b>35</b>	<b>54</b>	<b>18</b>
HUESCA	1					2		
TERUEL								
ZARAGOZA	3	13	7		1	3	1	7
<b>ARAGON</b>	<b>4</b>	<b>13</b>	<b>7</b>		<b>1</b>	<b>5</b>	<b>1</b>	<b>7</b>
<b>ASTURIAS (PRINCIPADO DE)</b>	<b>1</b>	<b>8</b>	<b>2</b>			<b>5</b>	<b>2</b>	<b>11</b>
<b>BALEARS (ILLES)</b>		<b>1</b>						<b>3</b>
LAS PALMAS						2		
STA. C. TENERIFE						1		
<b>CANARIAS</b>						<b>3</b>		
<b>CANTABRIA</b>		<b>3</b>	<b>1</b>			<b>2</b>		
ALBACETE		1				3	3	
CIUDAD REAL	1					2	3	
CUENCA						1		
GUADALAJARA		6				1		
TOLEDO						1	5	
<b>CASTILLA-LA MANCHA</b>	<b>1</b>	<b>7</b>				<b>8</b>	<b>11</b>	
AVILA								
BURGOS	1	4	1			4		
LEON	1	1				4		
PALENCIA								9
SALAMANCA							2	
SEGOVIA						1		
SORIA		1						
VALLADOLID	1	4				2		7
ZAMORA							2	
<b>CASTILLA Y LEON</b>	<b>3</b>	<b>10</b>	<b>1</b>			<b>11</b>	<b>4</b>	<b>16</b>
BARCELONA	6	56	10			25	3	18
GIRONA	1	5	3		2			
LLEIDA		4	3		1			
TARRAGONA	1	3	1			1		
<b>CATALUÑA</b>	<b>8</b>	<b>68</b>	<b>17</b>		<b>3</b>	<b>26</b>	<b>3</b>	<b>18</b>
ALICANTE/ALACANT	6	4	4			5	7	10
CASTELLON/CASTELLO		2				2		
VALENCIA	3	8	2			10	10	13
<b>COM. VALENCIANA</b>	<b>9</b>	<b>14</b>	<b>6</b>			<b>17</b>	<b>17</b>	<b>23</b>
BADAJOS						4	2	
CACERES	2					1	2	
<b>EXTREMADURA</b>	<b>2</b>					<b>5</b>	<b>4</b>	
A CORUÑA	2	4	3			12	2	6
LUGO	3	2				3		
OURENSE	1					2	2	
PONTEVEDRA	1	11	3			21	8	5
<b>GALICIA</b>	<b>7</b>	<b>17</b>	<b>6</b>			<b>38</b>	<b>12</b>	<b>11</b>
<b>MADRID (COM. DE)</b>	<b>3</b>	<b>25</b>	<b>6</b>		<b>1</b>	<b>45</b>	<b>13</b>	<b>9</b>
<b>MURCIA (REGION DE)</b>	<b>2</b>	<b>1</b>				<b>3</b>	<b>7</b>	<b>6</b>
<b>NAVARRA (COM. FORAL DE)</b>	<b>1</b>	<b>6</b>	<b>1</b>		<b>1</b>	<b>16</b>	<b>1</b>	
ALAVA		4				8		
GUIPUZCOA		9	3			8		
VIZCAYA	2	16	5			6		3
<b>PAIS VASCO</b>	<b>2</b>	<b>29</b>	<b>8</b>			<b>22</b>		<b>3</b>
RIOJA (LA)		3				4		
CEUTA								
MELILLA								
EXTRANJERO								
<b>TOTAL</b>	<b>45</b>	<b>206</b>	<b>57</b>	<b>6</b>		<b>245</b>	<b>129</b>	<b>125</b>



**18.4M CONTRATOS DE TRABAJO INICIALES EN EL SECTOR CONSTRUCCIÓN SEGÚN TIPO DE CONTRATO POR COMUNIDADES AUTÓNOMAS Y PROVINCIAS. AMBOS SEXOS. MES**

**ABRIL 2007**

	TOTAL	INDEFINIDO ORDINARIO (Bonif. / No Bonif.)	INDEFINIDO FOMENTO DE LA CONTRATACIÓN INDEFINIDA	MINUSVÁLIDOS	OBRA O SERVICIO	EVENT. CIRCUNS. PRODUCCIÓN	INTERINIDAD
ALMERIA	4.766	82	23	1	4.140	450	2
CADIZ	9.042	117	16	1	8.214	589	15
CORDOBA	6.329	50	17		4.817	1.357	7
GRANADA	6.283	77	27		4.671	1.373	6
HUELVA	4.231	23	11		3.894	261	5
JAEN	4.634	30	20		4.203	301	2
MALAGA	10.173	190	40	1	8.750	1.087	14
SEVILLA	17.146	142	53	3	15.746	1.015	16
<b>ANDALUCIA</b>	<b>62.604</b>	<b>711</b>	<b>207</b>	<b>6</b>	<b>54.435</b>	<b>6.433</b>	<b>67</b>
HUESCA	1.022	35	20	1	767	179	2
TERUEL	462	17	9		288	135	3
ZARAGOZA	3.221	132	40	4	2.443	543	11
<b>ARAGON</b>	<b>4.705</b>	<b>184</b>	<b>69</b>	<b>5</b>	<b>3.498</b>	<b>857</b>	<b>16</b>
ASTURIAS (PRINCIPAD)	3.239	64	50	3	2.581	467	3
<b>BALEARS (ILLES)</b>	<b>6.003</b>	<b>254</b>	<b>47</b>	<b>4</b>	<b>4.083</b>	<b>1.580</b>	<b>2</b>
LAS PALMAS	5.972	213	32	5	5.024	658	16
STA. C. TENERIFE	5.767	171	24	2	4.820	723	12
<b>CANARIAS</b>	<b>11.739</b>	<b>384</b>	<b>56</b>	<b>7</b>	<b>9.844</b>	<b>1.381</b>	<b>28</b>
<b>CANTABRIA</b>	<b>2.195</b>	<b>53</b>	<b>29</b>	<b>1</b>	<b>1.578</b>	<b>472</b>	<b>9</b>
ALBACETE	1.570	49	20		1.225	230	12
CIUDAD REAL	3.284	64	23	2	2.739	377	11
CUENCA	1.007	21	11		883	70	5
GUADALAJARA	1.236	42	11	1	998	174	3
TOLEDO	3.648	134	40	3	2.907	499	17
<b>CASTILLA-LA MANCHA</b>	<b>10.745</b>	<b>310</b>	<b>105</b>	<b>6</b>	<b>8.752</b>	<b>1.350</b>	<b>48</b>
AVILA	676	17	17		595	33	
BURGOS	1.244	59	13	1	922	218	5
LEON	1.632	45	18	2	1.287	242	4
PALENCIA	511	23	9		386	81	4
SALAMANCA	889	33	26	2	738	61	3
SEGOVIA	472	30	8	1	323	104	2
SORIA	201	14	3	1	147	31	1
VALLADOLID	1.725	79	22	2	1.372	221	4
ZAMORA	522	15	9		442	49	
<b>CASTILLA Y LEON</b>	<b>7.872</b>	<b>315</b>	<b>125</b>	<b>9</b>	<b>6.212</b>	<b>1.040</b>	<b>23</b>
BARCELONA	14.738	1.313	354	11	9.329	3.547	31
GIRONA	2.795	207	59	2	1.578	911	4
LLEIDA	2.040	140	32	2	1.353	494	4
TARRAGONA	3.689	170	59	3	2.608	781	15
<b>CATALUÑA</b>	<b>23.262</b>	<b>1.830</b>	<b>504</b>	<b>18</b>	<b>14.868</b>	<b>5.733</b>	<b>54</b>
ALICANTE/ALACANT	8.891	242	91	5	6.223	2.186	6
CASTELLON/CASTELLO	3.556	196	41	4	2.517	776	3
VALENCIA	10.065	411	145	6	6.980	2.361	23
<b>COM. VALENCIANA</b>	<b>22.512</b>	<b>849</b>	<b>277</b>	<b>15</b>	<b>15.720</b>	<b>5.323</b>	<b>32</b>
BADAJOS	3.961	41	40	1	2.593	1.226	3
CACERES	2.519	20	15		1.308	1.057	6
<b>EXTREMADURA</b>	<b>6.480</b>	<b>61</b>	<b>55</b>	<b>1</b>	<b>3.901</b>	<b>2.283</b>	<b>9</b>
A CORUÑA	3.322	170	52	6	2.295	641	14
LUGO	781	34	32	2	514	163	1
OURENSE	658	19	13		459	125	2
PONTEVEDRA	2.744	149	51	2	1.624	793	23
<b>GALICIA</b>	<b>7.505</b>	<b>372</b>	<b>148</b>	<b>10</b>	<b>4.892</b>	<b>1.722</b>	<b>40</b>
<b>MADRID (COM. DE)</b>	<b>23.935</b>	<b>1.561</b>	<b>356</b>	<b>16</b>	<b>18.459</b>	<b>3.263</b>	<b>54</b>
<b>MURCIA (REGION DE)</b>	<b>8.896</b>	<b>238</b>	<b>75</b>	<b>15</b>	<b>6.838</b>	<b>1.580</b>	<b>10</b>
<b>NAVARRA (COM. FORAL)</b>	<b>2.005</b>	<b>79</b>	<b>22</b>	<b>2</b>	<b>1.508</b>	<b>356</b>	<b>3</b>
ALAVA	904	33	7		671	168	11
GUIPUZCOA	902	44	16		670	127	6
VIZCAYA	2.886	86	43	2	2.220	457	25
<b>PAIS VASCO</b>	<b>4.692</b>	<b>163</b>	<b>66</b>	<b>2</b>	<b>3.561</b>	<b>752</b>	<b>42</b>
RIOJA (LA)	1.280	65	12		922	271	2
CEUTA	172	2			150	20	
MELILLA	173	4			157	9	
EXTRANJERO	150	1			140	8	
<b>TOTAL</b>	<b>210.164</b>	<b>7.500</b>	<b>2.203</b>	<b>120</b>	<b>162.099</b>	<b>34.900</b>	<b>442</b>

**18.4M CONTRATOS DE TRABAJO INICIALES EN EL SECTOR CONSTRUCCIÓN SEGÚN TIPO DE CONTRATO POR COMUNIDADES AUTÓNOMAS Y PROVINCIAS. AMBOS SEXOS. MES (Continuación)**

**ABRIL 2007**

	TEMPORAL MINUSVALIDOS	RELEVO	JUBILACIÓN PARCIAL	SUSTITUCIÓN 64 AÑOS	JUBILACIÓN	PRÁCTICAS	FORMACIÓN	OTROS CONTRATOS
ALMERIA	1					7	60	
CADIZ	2	1	1	1		16	49	21
CORDOBA		1	1	1		8	71	
GRANADA	4					18	101	6
HUELVA	1					5	31	
JAEN	3	1	1	1		5	67	
MALAGA	3	1				15	70	2
SEVILLA		2	1	1		28	135	5
<b>ANDALUCIA</b>	<b>14</b>	<b>6</b>	<b>4</b>	<b>1</b>	<b>1</b>	<b>102</b>	<b>584</b>	<b>34</b>
HUESCA		2	1	1		5	10	
TERUEL	1	4	2	2		1	2	
ZARAGOZA		7	7	7		14	18	2
<b>ARAGON</b>	<b>1</b>	<b>13</b>	<b>10</b>	<b>1</b>	<b>1</b>	<b>20</b>	<b>30</b>	<b>2</b>
ASTURIAS (PRINCIPADO DE)	4	7	6	6		24	28	1
BALEARS (ILLES)	6	2	2	2		1	21	1
LAS PALMAS	2		1	1		11	10	
STA. C. TENERIFE	5	1				8	1	
<b>CANARIAS</b>	<b>7</b>	<b>1</b>	<b>1</b>	<b>1</b>	<b>1</b>	<b>19</b>	<b>11</b>	
<b>CANTABRIA</b>	<b>5</b>	<b>5</b>	<b>2</b>	<b>2</b>	<b>2</b>	<b>7</b>	<b>34</b>	
ALBACETE	3					7	24	
CIUDAD REAL	5					5	58	
CUENCA	1					1	15	
GUADALAJARA	1					1	5	
TOLEDO	2		1	1		6	37	
<b>CASTILLA-LA MANCHA</b>	<b>12</b>		<b>1</b>	<b>1</b>	<b>1</b>	<b>20</b>	<b>139</b>	
AVILA	1						13	
BURGOS	4	5	2	2		8	4	2
LEON	5					6	23	
PALENCIA			1	1		2	5	
SALAMANCA		2				2	21	1
SEGOVIA		1				1	2	
SORIA							3	1
VALLADOLID	4	1				11	6	2
ZAMORA		1	1	1		2	3	
<b>CASTILLA Y LEON</b>	<b>14</b>	<b>10</b>	<b>4</b>	<b>4</b>	<b>2</b>	<b>32</b>	<b>80</b>	<b>6</b>
BARCELONA	7	5	3	3		34	88	16
GIRONA		3	2	2		5	20	2
LLEIDA		2	2	2		3	8	
TARRAGONA	4	5	3	3		4	8	29
<b>CATALUÑA</b>	<b>11</b>	<b>15</b>	<b>10</b>	<b>10</b>	<b>2</b>	<b>46</b>	<b>124</b>	<b>47</b>
ALICANTE/ALACANT		3	3	3		19	107	6
CASTELLON/CASTELLO	4	3				6	4	1
VALENCIA	6	8	7	7		31	69	17
<b>COM. VALENCIANA</b>	<b>10</b>	<b>14</b>	<b>10</b>	<b>10</b>	<b>2</b>	<b>56</b>	<b>180</b>	<b>24</b>
BADAJOS	2					6	48	1
CACERES	2					2	34	75
<b>EXTREMADURA</b>	<b>4</b>					<b>8</b>	<b>82</b>	<b>76</b>
A CORUÑA	3	2	1	1		37	88	12
LUGO	1	1	2	2		10	21	
OURENSE	3	1	1	1		2	33	
PONTEVEDRA	5	6	1	1		11	77	2
<b>GALICIA</b>	<b>12</b>	<b>10</b>	<b>5</b>	<b>5</b>	<b>1</b>	<b>60</b>	<b>219</b>	<b>14</b>
MADRID (COM. DE)	7	16	12	12		2	92	3
MURCIA (REGION DE)	10	1	2	2		19	105	3
NAVARRA (COM. FORAL DE)	1	8	8	8		8	10	
ALAVA		3	2	2		4	5	
GUIPUZCOA	2	6	6	6		13	12	
VIZCAYA	4	10	14	14		12	13	
<b>PAIS VASCO</b>	<b>6</b>	<b>19</b>	<b>22</b>	<b>22</b>	<b>1</b>	<b>29</b>	<b>30</b>	
RIOJA (LA)		2	2	2		2	1	
CEUTA								
MELILLA								3
EXTRANJERO								1
<b>TOTAL</b>	<b>124</b>	<b>129</b>	<b>101</b>	<b>14</b>	<b>14</b>	<b>545</b>	<b>1.772</b>	<b>215</b>

**18.4.1M CONTRATOS DE TRABAJO INICIALES EN EL SECTOR CONSTRUCCIÓN SEGÚN TIPO DE CONTRATO POR COMUNIDADES AUTÓNOMAS Y PROVINCIAS. HOMBRES. MES**

**ABRIL 2007**

	TOTAL	INDEFINIDO ORDINARIO (Bonif. / No Bonif.)	INDEFINIDO FOMENTO DE LA CONTRATACIÓN INDEFINIDA	MINUSVÁLIDOS	OBRA O SERVICIO	EVENT. CIRCUNS. PRODUCCIÓN	INTERINIDAD
ALMERIA	4.566	72	17	1	4.018	394	1
CADIZ	8.706	103	14	1	8.007	485	13
CORDOBA	4.980	46	17		4.248	585	5
GRANADA	5.275	69	20		4.406	664	3
HUELVA	3.988	16	11		3.753	173	1
JAEN	4.199	26	16		3.842	242	
MALAGA	9.504	156	33	1	8.449	786	3
SEVILLA	15.994	122	42	3	14.890	804	4
<b>ANDALUCIA</b>	<b>57.212</b>	<b>610</b>	<b>170</b>	<b>6</b>	<b>51.613</b>	<b>4.133</b>	<b>30</b>
HUESCA	956	33	15	1	732	158	2
TERUEL	443	14	9		284	124	2
ZARAGOZA	3.036	111	37	3	2.373	466	2
<b>ARAGON</b>	<b>4.435</b>	<b>158</b>	<b>61</b>	<b>4</b>	<b>3.389</b>	<b>748</b>	<b>6</b>
ASTURIAS (PRINCIPAD)	3.076	56	44	3	2.492	415	3
<b>BALEARS (ILLES)</b>	<b>5.704</b>	<b>213</b>	<b>39</b>	<b>4</b>	<b>3.994</b>	<b>1.424</b>	
LAS PALMAS	5.684	170	27	5	4.884	575	4
STA. C. TENERIFE	5.528	142	18	2	4.707	643	5
<b>CANARIAS</b>	<b>11.212</b>	<b>312</b>	<b>45</b>	<b>7</b>	<b>9.591</b>	<b>1.218</b>	<b>9</b>
<b>CANTABRIA</b>	<b>2.106</b>	<b>49</b>	<b>23</b>	<b>1</b>	<b>1.543</b>	<b>439</b>	<b>2</b>
ALBACETE	1.481	46	18		1.168	207	9
CIUDAD REAL	3.082	56	19	1	2.647	293	2
CUENCA	948	20	10		838	63	1
GUADALAJARA	1.155	38	10		945	155	1
TOLEDO	3.433	117	37	3	2.805	424	2
<b>CASTILLA-LA MANCHA</b>	<b>10.099</b>	<b>277</b>	<b>94</b>	<b>4</b>	<b>8.403</b>	<b>1.142</b>	<b>15</b>
AVILA	640	15	17		569	30	
BURGOS	1.162	56	12		879	191	1
LEON	1.561	38	17	2	1.245	226	1
PALENCIA	470	18	9		362	70	4
SALAMANCA	835	24	20	2	710	52	2
SEGOVIA	448	26	7	1	310	100	
SORIA	185	12	3	1	135	30	
VALLADOLID	1.618	62	20	2	1.311	199	2
ZAMORA	497	13	9		420	49	
<b>CASTILLA Y LEON</b>	<b>7.416</b>	<b>264</b>	<b>114</b>	<b>8</b>	<b>5.941</b>	<b>947</b>	<b>10</b>
BARCELONA	13.812	1.115	300	10	9.111	3.134	11
GIRONA	2.638	176	46	1	1.546	839	1
LLEIDA	1.948	130	26	2	1.330	447	
TARRAGONA	3.505	140	53	3	2.552	701	8
<b>CATALUÑA</b>	<b>21.903</b>	<b>1.561</b>	<b>425</b>	<b>16</b>	<b>14.539</b>	<b>5.121</b>	<b>20</b>
ALICANTE/ALACANT	8.525	197	77	4	6.096	2.020	2
CASTELLON/CASTELLO	3.337	177	34	1	2.423	684	
VALENCIA	9.501	349	119	6	6.797	2.114	6
<b>COM. VALENCIANA</b>	<b>21.363</b>	<b>723</b>	<b>230</b>	<b>11</b>	<b>15.316</b>	<b>4.818</b>	<b>8</b>
BADAJOS	3.300	31	36	1	2.441	735	1
CACERES	1.715	15	13		1.160	439	4
<b>EXTREMADURA</b>	<b>5.015</b>	<b>46</b>	<b>49</b>	<b>1</b>	<b>3.601</b>	<b>1.174</b>	<b>5</b>
A CORUÑA	3.096	151	47	4	2.193	565	9
LUGO	738	31	29	1	497	145	1
OURENSE	622	15	9		445	113	1
PONTEVEDRA	2.581	138	47	2	1.566	722	11
<b>GALICIA</b>	<b>7.037</b>	<b>335</b>	<b>132</b>	<b>7</b>	<b>4.701</b>	<b>1.545</b>	<b>22</b>
MADRID (COM. DE)	22.516	1.282	284	12	17.879	2.850	24
MURCIA (REGION DE)	8.503	196	67	14	6.684	1.410	3
<b>NAVARRA (COM. FORAL)</b>	<b>1.898</b>	<b>70</b>	<b>18</b>	<b>2</b>	<b>1.462</b>	<b>314</b>	<b>1</b>
ALAVA	861	28	6		651	158	5
GUIPUZCOA	854	40	13		655	110	1
VIZCAYA	2.728	68	38	2	2.147	417	11
<b>PAIS VASCO</b>	<b>4.443</b>	<b>136</b>	<b>57</b>	<b>2</b>	<b>3.453</b>	<b>685</b>	<b>17</b>
RIOJA (LA)	1.220	55	10		905	243	
CEUTA	161	1			146	14	
MELILLA	166	3			152	8	
EXTRANJERO	145	1			136	7	
<b>TOTAL</b>	<b>195.630</b>	<b>6.348</b>	<b>1.862</b>	<b>102</b>	<b>155.940</b>	<b>28.655</b>	<b>175</b>

**18.4.1M CONTRATOS DE TRABAJO INICIALES EN EL SECTOR CONSTRUCCIÓN SEGÚN TIPO DE CONTRATO POR COMUNIDADES AUTÓNOMAS Y PROVINCIAS. HOMBRES. MES (Continuación)**

**ABRIL 2007**

	TEMPORAL MINUSVALIDOS	RELEVO	JUBILACIÓN PARCIAL	SUSTITUCIÓN 64 AÑOS	JUBILACIÓN	PRÁCTICAS	FORMACIÓN	OTROS CONTRATOS
ALMERIA	1					5	57	
CADIZ	1		1	1		10	49	21
CORDOBA				1		7	71	
GRANADA	3					12	94	4
HUELVA	1					3	30	
JAEN	2	1		1		3	65	
MALAGA	3					6	65	2
SEVILLA			2	1		20	103	3
<b>ANDALUCIA</b>	<b>11</b>	<b>4</b>	<b>4</b>	<b>1</b>	<b>1</b>	<b>66</b>	<b>534</b>	<b>30</b>
HUESCA		2		1		2	10	
TERUEL	1	4		2		1	2	
ZARAGOZA		7		7		11	17	2
<b>ARAGON</b>	<b>1</b>	<b>13</b>	<b>10</b>			<b>14</b>	<b>29</b>	<b>2</b>
ASTURIAS (PRINCIPADO DE)	4	7		6	1	17	27	1
BALEARS (ILLES)	6	2		2			19	1
LAS PALMAS	2			1		7	9	
STA. C. TENERIFE	3					7	1	
<b>CANARIAS</b>	<b>5</b>			<b>1</b>		<b>14</b>	<b>10</b>	
<b>CANTABRIA</b>	<b>5</b>	<b>4</b>		<b>2</b>		<b>4</b>	<b>34</b>	
ALBACETE	3					6	24	
CIUDAD REAL	5					3	56	
CUENCA	1					1	14	
GUADALAJARA	1					1	4	
TOLEDO	1			1	2	5	36	
<b>CASTILLA-LA MANCHA</b>	<b>11</b>		<b>1</b>		<b>2</b>	<b>16</b>	<b>134</b>	
AVILA							9	
BURGOS	4	5		2	1	5	4	2
LEON	5					5	22	
PALENCIA				1		1	5	
SALAMANCA		2				1	21	1
SEGOVIA		1				1	2	
SORIA							3	1
VALLADOLID	4	1			1	8	6	2
ZAMORA		1		1		1	3	
<b>CASTILLA Y LEON</b>	<b>13</b>	<b>10</b>		<b>4</b>	<b>2</b>	<b>22</b>	<b>75</b>	<b>6</b>
BARCELONA	7	5		3		21	84	11
GIRONA		3		2	2	2	19	1
LLEIDA		2		2		1	8	
TARRAGONA	4	5		3		3	8	25
<b>CATALUÑA</b>	<b>11</b>	<b>15</b>		<b>10</b>	<b>2</b>	<b>27</b>	<b>119</b>	<b>37</b>
ALICANTE/ALACANT		3		3		12	106	5
CASTELLON/CASTELLO	4	3			1	6	4	
VALENCIA	5	7		6	1	16	64	11
<b>COM. VALENCIANA</b>	<b>9</b>	<b>13</b>		<b>9</b>	<b>2</b>	<b>34</b>	<b>174</b>	<b>16</b>
BADAJOS	2					5	47	1
CACERES	2					1	34	47
<b>EXTREMADURA</b>	<b>4</b>					<b>6</b>	<b>81</b>	<b>48</b>
A CORUÑA	3	2		1	1	21	88	11
LUGO	1	1		2		9	21	
OURENSE	3	1		1		1	33	
PONTEVEDRA	5	6		1		7	75	1
<b>GALICIA</b>	<b>12</b>	<b>10</b>		<b>5</b>	<b>1</b>	<b>38</b>	<b>217</b>	<b>12</b>
MADRID (COM. DE)	4	15		12	1	59	91	3
MURCIA (REGION DE)	9	1		2		10	104	3
NAVARRA (COM. FORAL DE)		8		8		6	9	
ALAVA		3		2		3	5	
GUIPUZCOA	2	6		6		9	12	
VIZCAYA	4	8		13		8	12	
<b>PAIS VASCO</b>	<b>6</b>	<b>17</b>		<b>21</b>		<b>20</b>	<b>29</b>	
RIOJA (LA)		2		2	1	1	1	
CEUTA								
MELILLA								3
EXTRANJERO								1
<b>TOTAL</b>	<b>111</b>	<b>121</b>	<b>99</b>	<b>13</b>	<b>354</b>	<b>1.687</b>	<b>163</b>	

**18.4.2M CONTRATOS DE TRABAJO INICIALES EN EL SECTOR CONSTRUCCIÓN SEGÚN TIPO DE CONTRATO POR COMUNIDADES AUTÓNOMAS Y PROVINCIAS. MUJERES. MES**

**ABRIL 2007**

	TOTAL	INDEFINIDO ORDINARIO (Bonif. / No Bonif.)	INDEFINIDO FOMENTO DE LA CONTRATACIÓN INDEFINIDA	MINUSVÁLIDOS	OBRA O SERVICIO	EVENT. CIRCUNSP. PRODUCCIÓN	INTERINIDAD
ALMERIA	200	10	6		122	56	1
CADIZ	336	14	2		207	104	2
CORDOBA	1.349	4			569	772	2
GRANADA	1.008	8	7		265	709	3
HUELVA	243	7			141	88	4
JAEN	435	4	4		361	59	2
MALAGA	669	34	7		301	301	11
SEVILLA	1.152	20	11		856	211	12
<b>ANDALUCIA</b>	<b>5.392</b>	<b>101</b>	<b>37</b>		<b>2.822</b>	<b>2.300</b>	<b>37</b>
HUESCA	66	2	5		35	21	
TERUEL	19	3			4	11	1
ZARAGOZA	185	21	3	1	70	77	9
<b>ARAGON</b>	<b>270</b>	<b>26</b>	<b>8</b>	<b>1</b>	<b>109</b>	<b>109</b>	<b>10</b>
ASTURIAS (PRINCIPAD)	163	8	6		89	52	
<b>BALEARS (ILLES)</b>	<b>299</b>	<b>41</b>	<b>8</b>		<b>89</b>	<b>156</b>	<b>2</b>
LAS PALMAS	288	43	5		140	83	12
STA. C. TENERIFE	239	29	6		113	80	7
<b>CANARIAS</b>	<b>527</b>	<b>72</b>	<b>11</b>		<b>253</b>	<b>163</b>	<b>19</b>
<b>CANTABRIA</b>	<b>89</b>	<b>4</b>	<b>6</b>		<b>35</b>	<b>33</b>	<b>7</b>
ALBACETE	89	3	2		57	23	3
CIUDAD REAL	202	8	4	1	92	84	9
CUENCA	59	1	1		45	7	4
GUADALAJARA	81	4	1	1	53	19	2
TOLEDO	215	17	3		102	75	15
<b>CASTILLA-LA MANCHA</b>	<b>646</b>	<b>33</b>	<b>11</b>	<b>2</b>	<b>349</b>	<b>208</b>	<b>33</b>
AVILA	36	2			26	3	
BURGOS	82	3	1	1	43	27	4
LEON	71	7	1		42	16	3
PALENCIA	41	5			24	11	
SALAMANCA	54	9	6		28	9	1
SEGOVIA	24	4	1		13	4	2
SORIA	16	2			12	1	1
VALLADOLID	107	17	2		61	22	2
ZAMORA	25	2			22		
<b>CASTILLA Y LEON</b>	<b>456</b>	<b>51</b>	<b>11</b>	<b>1</b>	<b>271</b>	<b>93</b>	<b>13</b>
BARCELONA	926	198	54	1	218	413	20
GIRONA	157	31	13	1	32	72	3
LLEIDA	92	10	6		23	47	4
TARRAGONA	184	30	6		56	80	7
<b>CATALUÑA</b>	<b>1.359</b>	<b>269</b>	<b>79</b>	<b>2</b>	<b>329</b>	<b>612</b>	<b>34</b>
ALICANTE/ALACANT	366	45	14	1	127	166	4
CASTELLON/CASTELLO	219	19	7	3	94	92	3
VALENCIA	564	62	26		183	247	17
<b>COM. VALENCIANA</b>	<b>1.149</b>	<b>126</b>	<b>47</b>	<b>4</b>	<b>404</b>	<b>505</b>	<b>24</b>
BADAJOS	661	10	4		152	491	2
CACERES	804	5	2		148	618	2
<b>EXTREMADURA</b>	<b>1.465</b>	<b>15</b>	<b>6</b>		<b>300</b>	<b>1.109</b>	<b>4</b>
A CORUÑA	226	19	5	2	102	76	5
LUGO	43	3	3	1	17	18	
OURENSE	36	4	4		14	12	1
PONTEVEDRA	163	11	4		58	71	12
<b>GALICIA</b>	<b>468</b>	<b>37</b>	<b>16</b>	<b>3</b>	<b>191</b>	<b>177</b>	<b>18</b>
<b>MADRID (COM. DE)</b>	<b>1.419</b>	<b>279</b>	<b>72</b>	<b>4</b>	<b>580</b>	<b>413</b>	<b>30</b>
<b>MURCIA (REGION DE)</b>	<b>393</b>	<b>42</b>	<b>8</b>	<b>1</b>	<b>154</b>	<b>170</b>	<b>7</b>
<b>NAVARRA (COM. FORAL)</b>	<b>107</b>	<b>9</b>	<b>4</b>		<b>46</b>	<b>42</b>	<b>2</b>
ALAVA	43	5	1		20	10	6
GUIPUZCOA	48	4	3		15	17	5
VIZCAYA	158	18	5		73	40	14
<b>PAIS VASCO</b>	<b>249</b>	<b>27</b>	<b>9</b>		<b>108</b>	<b>67</b>	<b>25</b>
<b>RIOJA (LA)</b>	<b>60</b>	<b>10</b>	<b>2</b>		<b>17</b>	<b>28</b>	<b>2</b>
CEUTA	11	1			4	6	
MELILLA	7	1			5	1	
EXTRANJERO	5				4	1	
<b>TOTAL</b>	<b>14.534</b>	<b>1.152</b>	<b>341</b>	<b>18</b>	<b>6.159</b>	<b>6.245</b>	<b>267</b>

**18.4.2M CONTRATOS DE TRABAJO INICIALES EN EL SECTOR CONSTRUCCIÓN SEGÚN TIPO DE CONTRATO POR COMUNIDADES AUTÓNOMAS Y PROVINCIAS. MUJERES. MES (Continuación)**

**ABRIL 2007**

	TEMPORAL MINUSVALIDOS	RELEVO	JUBILACIÓN PARCIAL	SUSTITUCIÓN 64 AÑOS	JUBILACIÓN	PRÁCTICAS	FORMACIÓN	OTROS CONTRATOS
ALMERIA						2	3	
CADIZ	1					6		
CORDOBA		1				1		
GRANADA	1					6	7	2
HUELVA						2	1	
JAEN	1					2	2	
MALAGA			1			9	5	
SEVILLA						8	32	2
<b>ANDALUCIA</b>	<b>3</b>	<b>2</b>				<b>36</b>	<b>50</b>	<b>4</b>
HUESCA						3		
TERUEL								
ZARAGOZA						3	1	
<b>ARAGON</b>						<b>6</b>	<b>1</b>	
<b>ASTURIAS (PRINCIPADO DE)</b>						<b>7</b>	<b>1</b>	
<b>BALEARS (ILLES)</b>						<b>1</b>	<b>2</b>	
LAS PALMAS						4	1	
STA. C. TENERIFE	2	1				1		
<b>CANARIAS</b>	<b>2</b>	<b>1</b>				<b>5</b>	<b>1</b>	
<b>CANTABRIA</b>		<b>1</b>				<b>3</b>		
ALBACETE						1		
CIUDAD REAL						2	2	
CUENCA							1	
GUADALAJARA							1	
TOLEDO	1					1	1	
<b>CASTILLA-LA MANCHA</b>	<b>1</b>					<b>4</b>	<b>5</b>	
AVILA	1						4	
BURGOS						3		
LEON						1	1	
PALENCIA						1		
SALAMANCA						1		
SEGOVIA								
SORIA								
VALLADOLID						3		
ZAMORA						1		
<b>CASTILLA Y LEON</b>	<b>1</b>					<b>10</b>	<b>5</b>	
BARCELONA						13	4	5
GIRONA						3	1	1
LLEIDA						2		
TARRAGONA						1		4
<b>CATALUÑA</b>						<b>19</b>	<b>5</b>	<b>10</b>
ALICANTE/ALACANT						7	1	1
CASTELLON/CASTELLO								1
VALENCIA	1	1	1			15	5	6
<b>COM. VALENCIANA</b>	<b>1</b>	<b>1</b>	<b>1</b>			<b>22</b>	<b>6</b>	<b>8</b>
BADAJOS						1	1	
CACERES						1		28
<b>EXTREMADURA</b>						<b>2</b>	<b>1</b>	<b>28</b>
A CORUÑA						16		1
LUGO						1		
OURENSE						1		
PONTEVEDRA						4	2	1
<b>GALICIA</b>						<b>22</b>	<b>2</b>	<b>2</b>
MADRID (COM. DE)	3	1			1	33	3	
MURCIA (REGION DE)	1					9	1	
NAVARRA (COM. FORAL DE)	1					2	1	
ALAVA						1		
GUIPUZCOA						4		
VIZCAYA		2	1			4	1	
<b>PAIS VASCO</b>		<b>2</b>	<b>1</b>			<b>9</b>	<b>1</b>	
RIOJA (LA)						1		
CEUTA								
MELILLA								
EXTRANJERO								
<b>TOTAL</b>	<b>13</b>	<b>8</b>	<b>2</b>	<b>1</b>		<b>191</b>	<b>85</b>	<b>52</b>

**18.5M CONTRATOS DE TRABAJO INICIALES EN EL SECTOR SERVICIOS SEGÚN TIPO DE CONTRATO  
POR COMUNIDADES AUTÓNOMAS Y PROVINCIAS. AMBOS SEXOS. MES**

**ABRIL 2007**

	TOTAL	INDEFINIDO ORDINARIO (Bonif. / No Bonif.)	INDEFINIDO FOMENTO DE LA CONTRATACIÓN INDEFINIDA	MINUSVÁLIDOS	OBRA O SERVICIO	EVENT. CIRCUNSP. PRODUCCIÓN	INTERINIDAD
ALMERIA	13.307	436	175	6	5.287	5.905	1.312
CADIZ	24.877	689	279	11	6.610	14.310	2.528
CORDOBA	10.717	341	165	7	3.776	5.066	1.113
GRANADA	15.087	576	252	10	3.654	8.906	1.321
HUELVA	9.036	206	86	6	3.761	4.060	748
JAEN	9.295	281	116	2	4.014	3.426	1.241
MALAGA	35.047	1.502	541	26	9.492	19.623	3.512
SEVILLA	37.490	1.395	607	13	12.874	18.865	2.907
<b>ANDALUCIA</b>	<b>154.856</b>	<b>5.426</b>	<b>2.221</b>	<b>81</b>	<b>49.468</b>	<b>80.161</b>	<b>14.682</b>
HUESCA	3.049	173	74	4	853	1.535	346
TERUEL	1.414	85	39	2	308	731	229
ZARAGOZA	18.403	1.044	353	18	5.064	9.969	1.671
<b>ARAGON</b>	<b>22.866</b>	<b>1.302</b>	<b>466</b>	<b>24</b>	<b>6.225</b>	<b>12.235</b>	<b>2.246</b>
ASTURIAS (PRINCIPADI	18.281	732	462	39	5.398	8.289	2.857
<b>BALEARS (ILLES)</b>	<b>31.552</b>	<b>2.961</b>	<b>892</b>	<b>27</b>	<b>5.520</b>	<b>19.711</b>	<b>2.139</b>
LAS PALMAS	22.212	1.373	431	20	4.135	12.619	3.438
STA. C. TENERIFE	19.112	1.066	284	12	4.221	10.732	2.672
<b>CANARIAS</b>	<b>41.324</b>	<b>2.439</b>	<b>715</b>	<b>32</b>	<b>8.356</b>	<b>23.351</b>	<b>6.110</b>
<b>CANTABRIA</b>	<b>11.510</b>	<b>395</b>	<b>239</b>	<b>15</b>	<b>2.203</b>	<b>6.977</b>	<b>1.518</b>
ALBACETE	5.647	261	93	9	1.696	2.802	648
CIUDAD REAL	5.421	257	124	10	1.939	2.315	645
CUENCA	2.111	145	75	3	612	1.009	221
GUADALAJARA	6.453	261	114	2	1.689	3.915	434
TOLEDO	8.917	516	251	10	2.571	4.634	657
<b>CASTILLA-LA MANCHA</b>	<b>28.549</b>	<b>1.440</b>	<b>657</b>	<b>34</b>	<b>8.507</b>	<b>14.675</b>	<b>2.605</b>
AVILA	2.297	125	70	2	446	1.400	230
BURGOS	5.627	259	172		1.287	2.882	812
LEON	5.889	319	185	10	1.600	2.814	792
PALENCIA	2.706	100	65	4	563	1.276	415
SALAMANCA	4.947	304	146	2	1.450	2.153	660
SEGOVIA	2.255	174	67	1	386	1.249	352
SORIA	1.491	70	41	3	315	763	236
VALLADOLID	10.233	412	208	5	3.293	4.788	1.306
ZAMORA	2.654	122	73	3	559	1.101	239
<b>CASTILLA Y LEON</b>	<b>38.099</b>	<b>1.885</b>	<b>1.027</b>	<b>30</b>	<b>9.899</b>	<b>18.426</b>	<b>5.042</b>
BARCELONA	119.913	10.342	3.352	96	33.604	54.126	17.053
GIRONA	14.922	2.057	652	13	2.482	8.241	1.275
LLEIDA	6.288	500	164	8	1.480	3.355	706
TARRAGONA	16.301	2.072	454	18	3.752	8.392	1.469
<b>CATALUÑA</b>	<b>157.424</b>	<b>14.971</b>	<b>4.622</b>	<b>135</b>	<b>41.318</b>	<b>74.114</b>	<b>20.503</b>
ALICANTE/ALACANT	26.980	1.659	711	28	4.864	17.579	1.677
CASTELLON/CASTELLO	10.158	544	286	10	2.540	6.056	601
VALENCIA	60.726	2.655	1.018	56	23.962	26.514	5.785
<b>COM. VALENCIANA</b>	<b>97.864</b>	<b>4.858</b>	<b>2.015</b>	<b>94</b>	<b>31.366</b>	<b>50.149</b>	<b>8.063</b>
BADAJOS	8.140	368	243	15	2.869	3.939	584
CACERES	4.769	236	149	8	1.538	1.999	625
<b>EXTREMADURA</b>	<b>12.909</b>	<b>604</b>	<b>392</b>	<b>23</b>	<b>4.407</b>	<b>5.938</b>	<b>1.209</b>
A CORUÑA	19.122	661	298	26	6.036	8.758	2.509
LUGO	3.795	183	107	6	976	1.675	473
OURENSE	3.340	141	125	3	1.016	1.399	484
PONTEVEDRA	17.636	592	317	13	5.172	8.703	2.273
<b>GALICIA</b>	<b>43.893</b>	<b>1.577</b>	<b>847</b>	<b>48</b>	<b>13.200</b>	<b>20.535</b>	<b>5.739</b>
MADRID (COM. DE)	144.987	18.574	4.989	145	46.665	60.752	11.719
MURCIA (REGION DE)	34.897	1.760	475	39	14.291	16.573	1.298
<b>NAVARRA (COM. FORAL)</b>	<b>12.476</b>	<b>512</b>	<b>206</b>	<b>6</b>	<b>3.237</b>	<b>5.626</b>	<b>2.583</b>
ALAVA	7.432	247	123	5	1.747	3.902	1.302
GUIPUZCOA	14.244	392	152	7	3.141	7.222	3.111
VIZCAYA	26.267	992	383	13	8.487	10.477	5.532
<b>PAIS VASCO</b>	<b>47.943</b>	<b>1.631</b>	<b>658</b>	<b>25</b>	<b>13.375</b>	<b>21.601</b>	<b>9.945</b>
RIOJA (LA)	5.675	446	143	13	1.025	3.218	715
CEUTA	977	45	10		159	533	227
MELILLA	898	48	14	1	153	201	119
EXTRANJERO	151	6	4		40	78	20
<b>TOTAL</b>	<b>907.131</b>	<b>61.612</b>	<b>21.054</b>	<b>811</b>	<b>264.812</b>	<b>443.143</b>	<b>99.339</b>

**18.5M CONTRATOS DE TRABAJO INICIALES EN EL SECTOR SERVICIOS SEGÚN TIPO DE CONTRATO POR COMUNIDADES AUTÓNOMAS Y PROVINCIAS. AMBOS SEXOS. MES (Continuación)**

**ABRIL 2007**

	TEMPORAL MINUSVALIDOS	RELEVO	JUBILACIÓN PARCIAL	SUSTITUCIÓN 64 AÑOS	JUBILACIÓN	PRÁCTICAS	FORMACIÓN	OTROS CONTRATOS	
ALMERIA	16	7	5			2	61	84	11
CADIZ	35	8	10			2	91	205	99
CORDOBA	9	20	16				46	133	25
GRANADA	16	12	11				119	151	59
HUELVA	6	5	2				30	59	67
JAEN	8	5	1				26	153	22
MALAGA	35	16	10			2	88	163	37
SEVILLA	37	29	18				207	336	202
<b>ANDALUCIA</b>	<b>162</b>	<b>102</b>	<b>73</b>			<b>6</b>	<b>668</b>	<b>1.284</b>	<b>522</b>
HUESCA	8	9	8				10	22	7
TERUEL	1	9	5				2	2	1
ZARAGOZA	27	42	33			10	82	25	65
<b>ARAGON</b>	<b>36</b>	<b>60</b>	<b>46</b>			<b>10</b>	<b>94</b>	<b>49</b>	<b>73</b>
<b>ASTURIAS (PRINCIPADO DE)</b>	<b>29</b>	<b>41</b>	<b>39</b>			<b>2</b>	<b>147</b>	<b>117</b>	<b>129</b>
<b>BALEARS (ILLES)</b>	<b>25</b>	<b>40</b>	<b>21</b>			<b>3</b>	<b>34</b>	<b>112</b>	<b>67</b>
LAS PALMAS	22	17	9			2	58	42	46
STA. C. TENERIFE	16	10	7			4	44	29	15
<b>CANARIAS</b>	<b>38</b>	<b>27</b>	<b>16</b>			<b>6</b>	<b>102</b>	<b>71</b>	<b>61</b>
<b>CANTABRIA</b>	<b>13</b>	<b>16</b>	<b>17</b>			<b>1</b>	<b>52</b>	<b>56</b>	<b>8</b>
ALBACETE	5	13	12			1	31	41	35
CIUDAD REAL	9	4	4			1	33	73	7
CUENCA	3	4	1			1	8	27	2
GUADALAJARA	1	7	5			2	8	10	5
TOLEDO	8	9	11			2	23	76	149
<b>CASTILLA-LA MANCHA</b>	<b>26</b>	<b>37</b>	<b>33</b>			<b>7</b>	<b>103</b>	<b>227</b>	<b>198</b>
AVILA		1	2			1	3	8	9
BURGOS	7	18	17			4	33	21	115
LEON	15	8	12			1	30	76	27
PALENCIA	3	6	7			2	8	16	241
SALAMANCA	3	5	4				69	67	84
SEGOVIA	6	1				2	1	10	6
SORIA		4	3					4	52
VALLADOLID	40	8	8			3	74	24	64
ZAMORA	1	2					7	27	520
<b>CASTILLA Y LEON</b>	<b>75</b>	<b>53</b>	<b>53</b>			<b>13</b>	<b>225</b>	<b>253</b>	<b>1.118</b>
BARCELONA	138	170	161			3	378	181	309
GIRONA	21	29	21			2	20	76	33
LLEIDA	8	14	9				13	15	16
TARRAGONA	17	26	21			1	40	21	18
<b>CATALUÑA</b>	<b>184</b>	<b>239</b>	<b>212</b>			<b>6</b>	<b>451</b>	<b>293</b>	<b>376</b>
ALICANTE/ALACANT	21	37	30				141	174	59
CASTELLON/CASTELLO	9	9	8				21	14	60
VALENCIA	55	63	43				289	142	144
<b>COM. VALENCIANA</b>	<b>85</b>	<b>109</b>	<b>81</b>				<b>451</b>	<b>330</b>	<b>263</b>
BADAJOS	7	4	2				30	72	7
CACERES	3	5	4			2	14	42	144
<b>EXTREMADURA</b>	<b>10</b>	<b>9</b>	<b>6</b>			<b>2</b>	<b>44</b>	<b>114</b>	<b>151</b>
A CORUÑA	27	17	18			1	192	117	462
LUGO	3	2	3				28	34	305
OURENSE	7	2	2				27	49	85
PONTEVEDRA	29	23	14			1	107	122	270
<b>GALICIA</b>	<b>66</b>	<b>44</b>	<b>37</b>			<b>2</b>	<b>354</b>	<b>322</b>	<b>1.122</b>
<b>MADRID (COM. DE)</b>	<b>114</b>	<b>253</b>	<b>209</b>			<b>33</b>	<b>820</b>	<b>401</b>	<b>313</b>
<b>MURCIA (REGION DE)</b>	<b>50</b>	<b>17</b>	<b>9</b>			<b>3</b>	<b>121</b>	<b>155</b>	<b>106</b>
<b>NAVARRA (COM. FORAL DE)</b>	<b>15</b>	<b>32</b>	<b>33</b>				<b>79</b>	<b>14</b>	<b>133</b>
ALAVA	3	10	9				36	6	42
GUIPUZCOA	30	44	44				77	9	15
VIZCAYA	18	69	69			1	145	32	49
<b>PAIS VASCO</b>	<b>51</b>	<b>123</b>	<b>122</b>			<b>1</b>	<b>258</b>	<b>47</b>	<b>106</b>
RIOJA (LA)	11	14	9			2	17	40	22
CEUTA	2						1		
MELILLA	3						1	26	332
EXTRANJERO								1	2
<b>TOTAL</b>	<b>995</b>	<b>1.216</b>	<b>1.016</b>			<b>97</b>	<b>4.022</b>	<b>3.912</b>	<b>5.102</b>



**18.5.1M CONTRATOS DE TRABAJO INICIALES EN EL SECTOR SERVICIOS SEGÚN TIPO DE CONTRATO POR COMUNIDADES AUTÓNOMAS Y PROVINCIAS. HOMBRES. MES**

**ABRIL 2007**

	TOTAL	INDEFINIDO ORDINARIO (Bonif. / No Bonif.)	INDEFINIDO FOMENTO DE LA CONTRATACIÓN INDEFINIDA	MINUSVÁLIDOS	OBRA O SERVICIO	EVENT. CIRCUNSP. PRODUCCIÓN	INTERINIDAD
ALMERIA	5.268	183	71	4	2.284	2.375	268
CADIZ	10.930	363	137	6	3.285	6.310	642
CORDOBA	4.619	174	84	6	1.850	2.137	247
GRANADA	7.070	285	110	6	1.775	4.310	399
HUELVA	3.762	95	37	6	1.772	1.568	202
JAEN	4.033	155	45	2	1.820	1.602	304
MALAGA	15.340	774	239	18	5.019	8.308	815
SEVILLA	16.839	726	265	6	6.302	8.353	834
<b>ANDALUCIA</b>	<b>67.861</b>	<b>2.755</b>	<b>988</b>	<b>54</b>	<b>24.107</b>	<b>34.963</b>	<b>3.711</b>
HUESCA	1.255	68	25	4	412	680	35
TERUEL	530	30	13	1	135	320	16
ZARAGOZA	7.951	447	121	10	2.554	4.447	224
<b>ARAGON</b>	<b>9.736</b>	<b>545</b>	<b>159</b>	<b>15</b>	<b>3.101</b>	<b>5.447</b>	<b>275</b>
ASTURIAS (PRINCIPADO)	6.684	322	170	18	2.160	3.280	528
<b>BALEARS (ILLES)</b>	<b>13.716</b>	<b>1.356</b>	<b>349</b>	<b>15</b>	<b>2.513</b>	<b>8.736</b>	<b>568</b>
LAS PALMAS	9.788	694	180	10	1.905	5.921	992
STA. C. TENERIFE	7.890	514	133	7	1.811	4.622	739
<b>CANARIAS</b>	<b>17.678</b>	<b>1.208</b>	<b>313</b>	<b>17</b>	<b>3.716</b>	<b>10.543</b>	<b>1.731</b>
<b>CANTABRIA</b>	<b>4.540</b>	<b>153</b>	<b>84</b>	<b>7</b>	<b>1.124</b>	<b>2.810</b>	<b>278</b>
ALBACETE	2.548	117	41	6	750	1.423	146
CIUDAD REAL	2.255	126	44	6	869	998	150
CUENCA	965	69	31	2	294	497	47
GUADALAJARA	3.188	138	50	1	826	1.998	153
TOLEDO	3.980	232	75	8	1.184	2.248	136
<b>CASTILLA-LA MANCHA</b>	<b>12.936</b>	<b>682</b>	<b>241</b>	<b>23</b>	<b>3.923</b>	<b>7.164</b>	<b>632</b>
AVILA	782	59	30	2	196	436	49
BURGOS	2.163	120	69		535	1.264	111
LEON	2.318	146	60	8	764	1.088	157
PALENCIA	960	42	30	4	294	494	58
SALAMANCA	1.996	136	70	2	703	829	169
SEGOVIA	944	97	32		171	535	98
SORIA	605	35	17	2	142	308	83
VALLADOLID	4.397	207	90	4	1.478	2.189	309
ZAMORA	918	53	29	2	273	410	43
<b>CASTILLA Y LEON</b>	<b>15.083</b>	<b>895</b>	<b>427</b>	<b>24</b>	<b>4.556</b>	<b>7.553</b>	<b>1.077</b>
BARCELONA	53.078	4.922	1.361	65	16.388	25.624	4.050
GIRONA	6.414	922	285	10	1.168	3.594	304
LLEIDA	2.913	233	62	6	777	1.616	173
TARRAGONA	6.837	906	141	9	1.752	3.570	380
<b>CATALUÑA</b>	<b>69.242</b>	<b>6.983</b>	<b>1.849</b>	<b>90</b>	<b>20.085</b>	<b>34.404</b>	<b>4.907</b>
ALICANTE/ALACANT	12.056	748	282	19	2.308	8.087	410
CASTELLON/CASTELLO	4.799	228	103	5	1.402	2.888	130
VALENCIA	29.911	1.297	436	39	14.347	11.957	1.465
<b>COM. VALENCIANA</b>	<b>46.766</b>	<b>2.273</b>	<b>821</b>	<b>63</b>	<b>18.057</b>	<b>22.932</b>	<b>2.005</b>
BADAJOS	3.811	167	103	7	1.484	1.860	135
CACERES	2.137	109	58	4	724	930	155
<b>EXTREMADURA</b>	<b>5.948</b>	<b>276</b>	<b>161</b>	<b>11</b>	<b>2.208</b>	<b>2.790</b>	<b>290</b>
A CORUÑA	8.534	295	122	16	2.987	3.972	629
LUGO	1.579	87	34	3	426	752	75
OURENSE	1.408	54	51	3	545	550	91
PONTEVEDRA	8.030	293	136	6	2.561	3.980	676
<b>GALICIA</b>	<b>19.551</b>	<b>729</b>	<b>343</b>	<b>28</b>	<b>6.519</b>	<b>9.254</b>	<b>1.471</b>
MADRID (COM. DE)	63.856	9.581	2.035	91	21.577	26.672	2.974
MURCIA (REGION DE)	18.217	796	176	25	8.826	7.893	266
<b>NAVARRA (COM. FORAL)</b>	<b>4.913</b>	<b>223</b>	<b>67</b>	<b>4</b>	<b>1.581</b>	<b>2.456</b>	<b>442</b>
ALAVA	3.286	120	42	4	800	1.924	344
GUIPUZCOA	5.424	159	61	5	1.363	3.005	737
VIZCAYA	11.022	502	147	7	4.535	4.558	1.080
<b>PAIS VASCO</b>	<b>19.732</b>	<b>781</b>	<b>250</b>	<b>16</b>	<b>6.698</b>	<b>9.487</b>	<b>2.161</b>
RIOJA (LA)	2.407	198	54	12	447	1.452	161
CEUTA	399	26	2		69	242	58
MELILLA	285	25	3		80	78	29
EXTRANJERO	65	2			24	37	1
<b>TOTAL</b>	<b>399.615</b>	<b>29.809</b>	<b>8.492</b>	<b>513</b>	<b>131.371</b>	<b>198.193</b>	<b>23.565</b>

**18.5.1M CONTRATOS DE TRABAJO INICIALES EN EL SECTOR SERVICIOS SEGÚN TIPO DE CONTRATO POR COMUNIDADES AUTÓNOMAS Y PROVINCIAS. HOMBRES. MES (Continuación)**

**ABRIL 2007**

	TEMPORAL MINUSVALIDOS	RELEVO	JUBILACIÓN PARCIAL	SUSTITUCIÓN 64 AÑOS	JUBILACIÓN	PRÁCTICAS	FORMACIÓN	OTROS CONTRATOS	
ALMERIA	8	3	4			2	26	36	4
CADIZ	24	6	8			2	30	64	53
CORDOBA	6	7	14				14	61	19
GRANADA	12	11	10				46	70	36
HUELVA	4	5	2				11	36	24
JAEN	6	1	1				16	65	16
MALAGA	21	11	9			1	34	76	15
SEVILLA	22	15	13				94	89	120
<b>ANDALUCIA</b>	<b>103</b>	<b>59</b>	<b>61</b>			<b>5</b>	<b>271</b>	<b>497</b>	<b>287</b>
HUESCA	7	5	5				1	9	4
TERUEL	1	5	4				2	2	1
ZARAGOZA	17	25	23			4	28	15	36
<b>ARAGON</b>	<b>25</b>	<b>35</b>	<b>32</b>			<b>4</b>	<b>31</b>	<b>26</b>	<b>41</b>
ASTURIAS (PRINCIPADO DE)	17	26	20			1	43	58	41
BALEARS (ILLES)	14	27	16			2	16	74	30
LAS PALMAS	16	11	9			2	16	17	15
STA. C. TENERIFE	10	7	6			1	18	16	6
<b>CANARIAS</b>	<b>26</b>	<b>18</b>	<b>15</b>			<b>3</b>	<b>34</b>	<b>33</b>	<b>21</b>
<b>CANTABRIA</b>	<b>8</b>	<b>10</b>	<b>11</b>				<b>21</b>	<b>30</b>	<b>4</b>
ALBACETE	3	10	9			1	9	15	18
CIUDAD REAL	9	3	4				15	29	2
CUENCA	2	4	1			1	4	12	1
GUADALAJARA	1	6	5			1	2	5	2
TOLEDO	7	6	8			1	7	35	33
<b>CASTILLA-LA MANCHA</b>	<b>22</b>	<b>29</b>	<b>27</b>			<b>4</b>	<b>37</b>	<b>96</b>	<b>56</b>
AVILA		1	2					5	2
BURGOS	7	10	10			1	14	6	16
LEON	8	4	8				13	40	22
PALENCIA	2	3	5			2	3	4	19
SALAMANCA	2	4	3				24	29	25
SEGOVIA	1	1						4	5
SORIA		2	2					3	11
VALLADOLID	24	7	7			1	34	9	38
ZAMORA		2					1	14	91
<b>CASTILLA Y LEON</b>	<b>44</b>	<b>34</b>	<b>37</b>			<b>4</b>	<b>89</b>	<b>114</b>	<b>229</b>
BARCELONA	78	82	110			1	133	116	148
GIRONA	14	17	15			1	7	52	25
LLEIDA	2	9	8				5	12	10
TARRAGONA	7	17	17				13	14	11
<b>CATALUÑA</b>	<b>101</b>	<b>125</b>	<b>150</b>			<b>2</b>	<b>158</b>	<b>194</b>	<b>194</b>
ALICANTE/ALACANT	10	24	22				55	64	27
CASTELLON/CASTELLO	7	7	7				8	4	10
VALENCIA	38	41	31				109	61	90
<b>COM. VALENCIANA</b>	<b>55</b>	<b>72</b>	<b>60</b>				<b>172</b>	<b>129</b>	<b>127</b>
BADAJOS	4	2	2				12	32	3
CACERES	1	5	4			1	6	29	111
<b>EXTREMADURA</b>	<b>5</b>	<b>7</b>	<b>6</b>			<b>1</b>	<b>18</b>	<b>61</b>	<b>114</b>
A CORUÑA	14	11	16			1	84	30	357
LUGO	3	2	3				9	11	174
OURENSE	5	1	2				9	20	77
PONTEVEDRA	18	11	9			1	42	48	249
<b>GALICIA</b>	<b>40</b>	<b>25</b>	<b>30</b>			<b>2</b>	<b>144</b>	<b>109</b>	<b>857</b>
MADRID (COM. DE)	71	133	146			15	333	175	53
MURCIA (REGION DE)	36	12	8			1	50	71	57
NAVARRA (COM. FORAL DE)	12	18	19				26	8	57
ALAVA	2	6	7				12		25
GUIPUZCOA	19	15	17				27	7	9
VIZCAYA	13	40	46				71	7	16
<b>PAIS VASCO</b>	<b>34</b>	<b>61</b>	<b>70</b>				<b>110</b>	<b>14</b>	<b>50</b>
RIOJA (LA)	7	7	5			1	8	35	20
CEUTA	2								
MELILLA	1							19	50
EXTRANJERO									1
<b>TOTAL</b>	<b>623</b>	<b>698</b>	<b>713</b>			<b>45</b>	<b>1.561</b>	<b>1.743</b>	<b>2.289</b>

**18.5.2M CONTRATOS DE TRABAJO INICIALES EN EL SECTOR SERVICIOS SEGÚN TIPO DE CONTRATO POR COMUNIDADES AUTÓNOMAS Y PROVINCIAS. MUJERES. MES**

**ABRIL 2007**

	TOTAL	INDEFINIDO ORDINARIO (Bonif. / No Bonif.)	INDEFINIDO FOMENTO DE LA CONTRATACIÓN INDEFINIDA	MINUSVÁLIDOS	OBRA O SERVICIO	EVENT. CIRCUNSP. PRODUCCIÓN	INTERINIDAD
ALMERIA	8.039	253	104	2	3.003	3.530	1.044
CADIZ	13.947	326	142	5	3.325	8.000	1.886
CORDOBA	6.098	167	81	1	1.926	2.929	866
GRANADA	8.017	291	142	4	1.879	4.596	922
HUELVA	5.274	111	49		1.989	2.492	546
JAEN	5.262	126	71		2.194	1.824	937
MALAGA	19.707	728	302	8	4.473	11.315	2.697
SEVILLA	20.651	669	342	7	6.572	10.512	2.073
<b>ANDALUCIA</b>	<b>86.995</b>	<b>2.671</b>	<b>1.233</b>	<b>27</b>	<b>25.361</b>	<b>45.198</b>	<b>10.971</b>
HUESCA	1.794	105	49		441	855	311
TERUEL	884	55	26	1	173	411	213
ZARAGOZA	10.452	597	232	8	2.510	5.522	1.447
<b>ARAGON</b>	<b>13.130</b>	<b>757</b>	<b>307</b>	<b>9</b>	<b>3.124</b>	<b>6.788</b>	<b>1.971</b>
ASTURIAS (PRINCIPADI	11.597	410	292	21	3.238	5.009	2.329
<b>BALEARS (ILLES)</b>	<b>17.836</b>	<b>1.605</b>	<b>543</b>	<b>12</b>	<b>3.007</b>	<b>10.975</b>	<b>1.571</b>
LAS PALMAS	12.424	679	251	10	2.230	6.698	2.446
STA. C. TENERIFE	11.222	552	151	5	2.410	6.110	1.933
<b>CANARIAS</b>	<b>23.646</b>	<b>1.231</b>	<b>402</b>	<b>15</b>	<b>4.640</b>	<b>12.808</b>	<b>4.379</b>
<b>CANTABRIA</b>	<b>6.970</b>	<b>242</b>	<b>155</b>	<b>8</b>	<b>1.079</b>	<b>4.167</b>	<b>1.240</b>
ALBACETE	3.099	144	52	3	946	1.379	502
CIUDAD REAL	3.166	131	80	4	1.070	1.317	495
CUENCA	1.146	76	44	1	318	512	174
GUADALAJARA	3.265	123	64	1	863	1.917	281
TOLEDO	4.937	284	176	2	1.387	2.386	521
<b>CASTILLA-LA MANCHA</b>	<b>15.613</b>	<b>758</b>	<b>416</b>	<b>11</b>	<b>4.584</b>	<b>7.511</b>	<b>1.973</b>
AVILA	1.515	66	40		250	964	181
BURGOS	3.464	139	103		752	1.618	701
LEON	3.571	173	125	2	836	1.726	635
PALENCIA	1.746	58	35		269	782	357
SALAMANCA	2.951	168	76		747	1.324	491
SEGOVIA	1.311	77	35	1	215	714	254
SORIA	886	35	24	1	173	455	153
VALLADOLID	5.836	205	118	1	1.815	2.599	997
ZAMORA	1.736	69	44	1	286	691	196
<b>CASTILLA Y LEON</b>	<b>23.016</b>	<b>990</b>	<b>600</b>	<b>6</b>	<b>5.343</b>	<b>10.873</b>	<b>3.965</b>
BARCELONA	66.835	5.420	1.991	31	17.216	28.502	13.003
GIRONA	8.508	1.135	367	3	1.314	4.647	971
LLEIDA	3.375	267	102	2	703	1.739	533
TARRAGONA	9.464	1.166	313	9	2.000	4.822	1.089
<b>CATALUÑA</b>	<b>88.182</b>	<b>7.988</b>	<b>2.773</b>	<b>45</b>	<b>21.233</b>	<b>39.710</b>	<b>15.596</b>
ALICANTE/ALACANT	14.924	911	429	9	2.556	9.492	1.267
CASTELLON/CASTELLO	5.359	316	183	5	1.138	3.168	471
VALENCIA	30.815	1.358	582	17	9.615	14.557	4.320
<b>COM. VALENCIANA</b>	<b>51.098</b>	<b>2.585</b>	<b>1.194</b>	<b>31</b>	<b>13.309</b>	<b>27.217</b>	<b>6.058</b>
BADAJOS	4.329	201	140	8	1.385	2.079	449
CACERES	2.632	127	91	4	814	1.069	470
<b>EXTREMADURA</b>	<b>6.961</b>	<b>328</b>	<b>231</b>	<b>12</b>	<b>2.199</b>	<b>3.148</b>	<b>919</b>
A CORUÑA	10.588	366	176	10	3.049	4.786	1.880
LUGO	2.216	96	73	3	550	923	398
OURENSE	1.932	87	74		471	849	393
PONTEVEDRA	9.606	299	181	7	2.611	4.723	1.597
<b>GALICIA</b>	<b>24.342</b>	<b>848</b>	<b>504</b>	<b>20</b>	<b>6.681</b>	<b>11.281</b>	<b>4.268</b>
MADRID (COM. DE)	81.131	8.993	2.954	54	25.088	34.080	8.745
MURCIA (REGION DE)	16.680	964	299	14	5.465	8.680	1.032
<b>NAVARRA (COM. FORAL)</b>	<b>7.563</b>	<b>289</b>	<b>139</b>	<b>2</b>	<b>1.656</b>	<b>3.170</b>	<b>2.141</b>
ALAVA	4.146	127	81	1	947	1.978	958
GUIPUZCOA	8.820	233	91	2	1.778	4.217	2.374
VIZCAYA	15.245	490	236	6	3.952	5.919	4.452
<b>PAIS VASCO</b>	<b>28.211</b>	<b>850</b>	<b>408</b>	<b>9</b>	<b>6.677</b>	<b>12.114</b>	<b>7.784</b>
RIOJA (LA)	3.268	248	89	1	578	1.766	554
CEUTA	578	19	8		90	291	169
MELILLA	613	23	11	1	73	123	90
EXTRANJERO	86	4	4		16	41	19
<b>TOTAL</b>	<b>507.516</b>	<b>31.803</b>	<b>12.562</b>	<b>298</b>	<b>133.441</b>	<b>244.950</b>	<b>75.774</b>

**18.5.2M CONTRATOS DE TRABAJO INICIALES EN EL SECTOR SERVICIOS SEGÚN TIPO DE CONTRATO POR COMUNIDADES AUTÓNOMAS Y PROVINCIAS. MUJERES. MES (Continuación)**

**ABRIL 2007**

	TEMPORAL MINUSVALIDOS	RELEVO	JUBILACIÓN PARCIAL	SUSTITUCIÓN 64 AÑOS	JUBILACIÓN	PRÁCTICAS	FORMACIÓN	OTROS CONTRATOS
ALMERIA	8	4	1			35	48	7
CADIZ	11	2	2			61	141	46
CORDOBA	3	13	2			32	72	6
GRANADA	4	1	1			73	81	23
HUELVA	2					19	23	43
JAEN	2	4				10	88	6
MALAGA	14	5	1		1	54	87	22
SEVILLA	15	14	5			113	247	82
<b>ANDALUCIA</b>	<b>59</b>	<b>43</b>	<b>12</b>		<b>1</b>	<b>397</b>	<b>787</b>	<b>235</b>
HUESCA	1	4	3			9	13	3
TERUEL		4	1					
ZARAGOZA	10	17	10		6	54	10	29
<b>ARAGON</b>	<b>11</b>	<b>25</b>	<b>14</b>		<b>6</b>	<b>63</b>	<b>23</b>	<b>32</b>
ASTURIAS (PRINCIPADO DE)	12	15	19		1	104	59	88
<b>BALEARS (ILLES)</b>	<b>11</b>	<b>13</b>	<b>5</b>		<b>1</b>	<b>18</b>	<b>38</b>	<b>37</b>
LAS PALMAS	6	6				42	25	31
STA. C. TENERIFE	6	3	1		3	26	13	9
<b>CANARIAS</b>	<b>12</b>	<b>9</b>	<b>1</b>		<b>3</b>	<b>68</b>	<b>38</b>	<b>40</b>
<b>CANTABRIA</b>	<b>5</b>	<b>6</b>	<b>6</b>		<b>1</b>	<b>31</b>	<b>26</b>	<b>4</b>
ALBACETE	2	3	3			22	26	17
CIUDAD REAL		1			1	18	44	5
CUENCA	1					4	15	1
GUADALAJARA		1			1	6	5	3
TOLEDO	1	3	3		1	16	41	116
<b>CASTILLA-LA MANCHA</b>	<b>4</b>	<b>8</b>	<b>6</b>		<b>3</b>	<b>66</b>	<b>131</b>	<b>142</b>
AVILA					1	3	3	7
BURGOS		8	7		3	19	15	99
LEON	7	4	4		1	17	36	5
PALENCIA	1	3	2			5	12	222
SALAMANCA	1	1	1			45	38	59
SEGOVIA	5				2	1	6	1
SORIA		2	1				1	41
VALLADOLID	16	1	1		2	40	15	26
ZAMORA	1					6	13	429
<b>CASTILLA Y LEON</b>	<b>31</b>	<b>19</b>	<b>16</b>		<b>9</b>	<b>136</b>	<b>139</b>	<b>889</b>
BARCELONA	60	88	51		2	245	65	161
GIRONA	7	12	6		1	13	24	8
LLEIDA	6	5	1			8	3	6
TARRAGONA	10	9	4		1	27	7	7
<b>CATALUÑA</b>	<b>83</b>	<b>114</b>	<b>62</b>		<b>4</b>	<b>293</b>	<b>99</b>	<b>182</b>
ALICANTE/ALACANT	11	13	8			86	110	32
CASTELLON/CASTELLO	2	2	1			13	10	50
VALENCIA	17	22	12			180	81	54
<b>COM. VALENCIANA</b>	<b>30</b>	<b>37</b>	<b>21</b>			<b>279</b>	<b>201</b>	<b>136</b>
BADAJOS	3	2				18	40	4
CACERES	2				1	8	13	33
<b>EXTREMADURA</b>	<b>5</b>	<b>2</b>			<b>1</b>	<b>26</b>	<b>53</b>	<b>37</b>
A CORUÑA	13	6	2			108	87	105
LUGO						19	23	131
OURENSE	2	1				18	29	8
PONTEVEDRA	11	12	5			65	74	21
<b>GALICIA</b>	<b>26</b>	<b>19</b>	<b>7</b>			<b>210</b>	<b>213</b>	<b>265</b>
MADRID (COM. DE)	43	120	63		18	487	226	260
MURCIA (REGION DE)	14	5	1		2	71	84	49
<b>NAVARRA (COM. FORAL DE)</b>	<b>3</b>	<b>14</b>	<b>14</b>			<b>53</b>	<b>6</b>	<b>76</b>
ALAVA	1	4	2			24	6	17
GUIPUZCOA	11	29	27			50	2	6
VIZCAYA	5	29	23		1	74	25	33
<b>PAIS VASCO</b>	<b>17</b>	<b>62</b>	<b>52</b>		<b>1</b>	<b>148</b>	<b>33</b>	<b>56</b>
RIOJA (LA)	4	7	4		1	9	5	2
CEUTA						1		
MELILLA	2					1	7	282
EXTRANJERO							1	1
<b>TOTAL</b>	<b>372</b>	<b>518</b>	<b>303</b>		<b>52</b>	<b>2.461</b>	<b>2.169</b>	<b>2.813</b>

**19.1M TOTAL CONTRATOS DE TRABAJO INICIALES SEGÚN GRUPO PRINCIPAL DE OCUPACIÓN DEL PUESTO POR COMUNIDADES AUTÓNOMAS Y PROVINCIAS. AMBOS SEXOS. MES**

**ABRIL 2007**

	TOTAL	A. DIR.ADM. PUB.Y EMP >=10 AS.	B. GER. EMPR. >10 ASAL.	C. GER. EMP. SIN ASAL.	D. TIT.SEG.Y TER.CICLO UNIV.	E. TIT.PRIMER CICLO UNIV.	F. TEC.Y PROF. DE APOYO	G. EMPL. DE TIPO ADM.	H. TRAB.SERV. REST.Y PERS.	J. TR.SER. PROT. Y SEG.
ALMERIA	22.702	32	28		292	486	1.003	1.322	2.893	83
CADIZ	41.982	54	11	2	723	543	2.132	2.941	5.509	603
CORDOBA	32.617	50	16	5	454	335	979	1.421	2.809	79
GRANADA	30.332	37	12		740	320	1.727	1.631	2.891	81
HUELVA	27.380	32	11	3	302	214	813	1.146	1.826	63
JAEN	23.388	15	10		379	271	639	1.239	1.707	61
MALAGA	52.450	112	18	3	1.383	718	3.101	4.435	8.390	391
SEVILLA	74.930	126	24	5	1.809	874	3.267	5.461	6.763	300
<b>ANDALUCIA</b>	<b>305.781</b>	<b>458</b>	<b>130</b>	<b>18</b>	<b>6.082</b>	<b>3.761</b>	<b>13.661</b>	<b>19.596</b>	<b>32.788</b>	<b>1.661</b>
HUESCA	5.075	9	10		117	59	370	377	758	27
TERUEL	2.424	6	2		51	22	99	287	364	2
ZARAGOZA	25.498	106	16	1	821	349	1.759	2.093	3.433	100
<b>ARAGON</b>	<b>32.997</b>	<b>121</b>	<b>28</b>	<b>1</b>	<b>989</b>	<b>430</b>	<b>2.228</b>	<b>2.757</b>	<b>4.555</b>	<b>129</b>
<b>ASTURIAS (PRINCIPADO D</b>	<b>23.790</b>	<b>33</b>	<b>44</b>	<b>1</b>	<b>823</b>	<b>530</b>	<b>1.588</b>	<b>2.684</b>	<b>4.629</b>	<b>162</b>
<b>BALEARS (ILLES)</b>	<b>39.092</b>	<b>154</b>	<b>24</b>	<b>12</b>	<b>811</b>	<b>579</b>	<b>2.235</b>	<b>4.211</b>	<b>9.650</b>	<b>161</b>
LAS PALMAS	29.255	67	9	3	526	342	1.760	2.631	4.900	213
STA. C. TENERIFE	25.903	63	19	1	398	555	1.507	2.522	4.173	175
<b>CANARIAS</b>	<b>55.158</b>	<b>130</b>	<b>28</b>	<b>4</b>	<b>924</b>	<b>897</b>	<b>3.267</b>	<b>5.153</b>	<b>9.073</b>	<b>388</b>
<b>CANTABRIA</b>	<b>15.308</b>	<b>27</b>	<b>9</b>		<b>245</b>	<b>223</b>	<b>825</b>	<b>1.363</b>	<b>2.941</b>	<b>70</b>
ALBACETE	9.075	5	4	1	238	109	506	775	1.431	58
CIUDAD REAL	10.181	20	7	1	211	202	433	806	1.079	59
CUENCA	3.927	10	2	1	89	42	167	283	423	14
GUADALAJARA	8.391	11	6	2	97	60	353	682	579	16
TOLEDO	14.514	31	11	1	302	201	647	915	1.961	68
<b>CASTILLA-LA MANCHA</b>	<b>46.088</b>	<b>77</b>	<b>30</b>	<b>6</b>	<b>937</b>	<b>614</b>	<b>2.106</b>	<b>3.461</b>	<b>5.473</b>	<b>215</b>
AVILA	3.286	7			59	35	113	225	419	8
BURGOS	8.529	26	3		214	141	498	710	940	28
LEON	8.549	7	13		159	118	410	976	1.503	75
PALENCIA	3.566	3	8		85	132	151	285	555	5
SALAMANCA	6.310	11	1		274	94	372	632	1.450	55
SEGOVIA	3.149	7	2		53	51	264	240	384	14
SORIA	2.000	3	1		60	64	192	184	296	2
VALLADOLID	13.126	97	13	1	559	249	980	1.192	1.984	70
ZAMORA	3.598	8	7	1	255	254	134	300	520	8
<b>CASTILLA Y LEON</b>	<b>52.113</b>	<b>169</b>	<b>48</b>	<b>2</b>	<b>1.718</b>	<b>1.138</b>	<b>3.114</b>	<b>4.744</b>	<b>8.051</b>	<b>265</b>
BARCELONA	146.226	753	80	14	5.432	5.268	13.296	18.166	20.539	614
GIRONA	19.579	52	5	4	295	280	1.391	1.789	3.582	82
LLEIDA	9.669	47	3		345	158	754	1.002	1.080	31
TARRAGONA	22.282	45	8		305	294	1.543	1.869	4.496	99
<b>CATALUÑA</b>	<b>197.756</b>	<b>897</b>	<b>96</b>	<b>18</b>	<b>6.377</b>	<b>6.000</b>	<b>16.984</b>	<b>22.826</b>	<b>29.697</b>	<b>826</b>
ALICANTE/ALACANT	41.381	157	18	1	640	354	2.404	3.243	7.037	306
CASTELLON/CASTELLO	15.838	24	5		253	147	1.031	1.145	2.649	117
VALENCIA	78.672	194	35	1	2.024	1.218	5.300	7.488	10.165	497
<b>COM. VALENCIANA</b>	<b>135.891</b>	<b>375</b>	<b>58</b>	<b>2</b>	<b>2.917</b>	<b>1.719</b>	<b>8.735</b>	<b>11.876</b>	<b>19.851</b>	<b>920</b>
BADAJOS	24.609	17	17	2	499	186	576	785	1.409	89
CACERES	9.979	16	4	1	238	140	421	728	1.152	144
<b>EXTREMADURA</b>	<b>34.588</b>	<b>33</b>	<b>21</b>	<b>3</b>	<b>737</b>	<b>326</b>	<b>997</b>	<b>1.513</b>	<b>2.561</b>	<b>233</b>
A CORUÑA	25.147	51	7	1	1.395	603	2.419	2.442	3.673	144
LUGO	5.159	8	16	2	382	86	297	492	905	16
OURENSE	4.697	8	5		203	106	274	490	753	31
PONTEVEDRA	24.297	42	21		1.153	416	1.443	2.020	3.589	59
<b>GALICIA</b>	<b>59.300</b>	<b>109</b>	<b>49</b>	<b>3</b>	<b>3.133</b>	<b>1.211</b>	<b>4.433</b>	<b>5.444</b>	<b>8.920</b>	<b>250</b>
MADRID (COM. DE)	178.748	1.248	85	3	9.852	3.847	15.665	27.823	23.232	1.031
MURCIA (REGION DE)	59.339	73	37	1	792	500	2.157	2.678	7.493	263
<b>NAVARRA (COM. FORAL DE</b>	<b>17.466</b>	<b>51</b>	<b>14</b>	<b>2</b>	<b>490</b>	<b>359</b>	<b>955</b>	<b>1.044</b>	<b>2.265</b>	<b>87</b>
ALAVA	9.694	17	6		294	108	646	926	1.106	39
GUIPUZCOA	17.128	46	18	4	808	336	1.120	2.158	2.548	77
VIZCAYA	32.268	151	18		1.218	589	2.496	2.869	5.578	214
<b>PAIS VASCO</b>	<b>59.090</b>	<b>214</b>	<b>42</b>	<b>4</b>	<b>2.320</b>	<b>1.033</b>	<b>4.262</b>	<b>5.953</b>	<b>9.232</b>	<b>330</b>
RIOJA (LA)	8.092	22	7		156	122	498	687	1.081	50
CEUTA	1.205	1	2		108	126	39	157	147	8
MELILLA	1.105				28	112	99	101	227	7
EXTRANJERO	372	1			25	6	20	22	29	
<b>TOTAL</b>	<b>1.323.279</b>	<b>4.193</b>	<b>752</b>	<b>80</b>	<b>39.464</b>	<b>23.533</b>	<b>83.868</b>	<b>124.093</b>	<b>181.895</b>	<b>7.056</b>

**19.1M TOTAL CONTRATOS DE TRABAJO INICIALES SEGÚN GRUPO PRINCIPAL DE OCUPACIÓN DEL PUESTO POR COMUNIDADES AUTÓNOMAS Y PROVINCIAS. AMBOS SEXOS. MES (Continuación)**

**ABRIL 2007**

	K. DEP.COMER. Y ASIMIL.	L. TR.C.AGR.Y PESCA	M. TR.C. CONST. EXC.MAQ	N. TR.C. IND.Y ASIMIL.	P. TR. C. AR. GR. TEX, ETC.	Q. OP. MAQ. FIJ. MONT. Y ENS.	R. COND.Y OP.MAQ. MOVIL	S. TR. N/C SER. EXC. TTES.	T. PEONES	U. FUERZAS ARMADAS
ALMERIA	947	941	2.983	266	98	584	1.181	2.025	7.534	4
CADIZ	2.132	2.895	6.962	1.218	489	470	1.858	5.348	8.063	29
CORDOBA	1.016	5.710	4.106	342	238	311	1.140	1.457	12.124	25
GRANADA	1.185	3.661	3.851	412	247	276	1.325	3.242	8.653	41
HUELVA	726	3.990	2.904	487	316	316	617	2.160	11.445	9
JAEN	779	6.162	3.456	274	380	408	1.044	1.313	5.249	2
MALAGA	3.016	2.031	7.305	497	354	445	1.698	8.102	10.342	109
SEVILLA	4.397	970	12.477	1.574	712	1.138	2.516	6.395	26.012	110
<b>ANDALUCIA</b>	<b>14.198</b>	<b>26.360</b>	<b>44.044</b>	<b>5.070</b>	<b>2.834</b>	<b>3.948</b>	<b>11.379</b>	<b>30.042</b>	<b>89.422</b>	<b>329</b>
HUESCA	242	142	616	104	31	173	296	572	1.169	3
TERUEL	99	128	222	95	46	80	179	168	574	
ZARAGOZA	1.652	242	1.896	769	175	1.002	1.000	2.452	7.363	269
<b>ARAGON</b>	<b>1.993</b>	<b>512</b>	<b>2.734</b>	<b>968</b>	<b>252</b>	<b>1.255</b>	<b>1.475</b>	<b>3.192</b>	<b>9.106</b>	<b>272</b>
ASTURIAS (PRINCIPADO DE)	1.663	122	1.775	1.196	284	569	1.194	2.974	3.438	81
<b>BALEARS (ILLES)</b>	<b>3.174</b>	<b>236</b>	<b>4.018</b>	<b>671</b>	<b>251</b>	<b>205</b>	<b>1.873</b>	<b>6.733</b>	<b>4.055</b>	<b>39</b>
LAS PALMAS	2.577	147	3.711	393	125	205	1.573	5.844	4.217	12
STA. C. TENERIFE	2.230	152	3.403	359	156	199	1.105	4.786	4.090	10
<b>CANARIAS</b>	<b>4.807</b>	<b>299</b>	<b>7.114</b>	<b>752</b>	<b>281</b>	<b>404</b>	<b>2.678</b>	<b>10.630</b>	<b>8.307</b>	<b>22</b>
<b>CANTABRIA</b>	<b>1.115</b>	<b>95</b>	<b>1.412</b>	<b>398</b>	<b>230</b>	<b>424</b>	<b>604</b>	<b>1.580</b>	<b>3.747</b>	
ALBACETE	413	132	1.217	184	185	245	464	628	2.478	2
CIUDAD REAL	422	100	2.434	425	127	376	529	944	2.006	
CUENCA	174	86	540	68	37	31	373	361	1.225	1
GUADALAJARA	178	45	818	128	62	638	518	516	3.434	248
TOLEDO	591	127	2.542	260	227	485	780	1.383	3.742	240
<b>CASTILLA-LA MANCHA</b>	<b>1.778</b>	<b>490</b>	<b>7.551</b>	<b>1.065</b>	<b>638</b>	<b>1.775</b>	<b>2.664</b>	<b>3.832</b>	<b>12.885</b>	<b>491</b>
AVILA	151	44	370	39	116	19	122	479	1.062	18
BURGOS	425	171	732	180	70	386	361	983	2.619	42
LEON	523	47	836	495	74	280	516	1.085	1.429	3
PALENCIA	168	13	312	95	23	163	262	358	948	
SALAMANCA	429	41	606	105	390	62	240	714	834	
SEGOVIA	140	46	248	20	23	149	148	317	1.043	
SORIA	75	6	99	12	19	34	107	153	693	
VALLADOLID	955	278	1.246	351	99	340	580	1.769	2.338	25
ZAMORA	196	50	269	59	125	116	161	262	871	2
<b>CASTILLA Y LEON</b>	<b>3.062</b>	<b>696</b>	<b>4.718</b>	<b>1.356</b>	<b>939</b>	<b>1.549</b>	<b>2.497</b>	<b>6.120</b>	<b>11.837</b>	<b>90</b>
BARCELONA	9.599	443	7.054	2.783	1.037	5.070	4.963	16.551	33.558	1.006
GIRONA	1.950	104	1.355	360	532	447	727	2.517	4.093	14
LLEIDA	477	150	1.022	294	70	346	564	744	2.527	55
TARRAGONA	1.674	212	1.951	646	193	482	912	2.479	4.948	126
<b>CATALUÑA</b>	<b>13.700</b>	<b>909</b>	<b>11.382</b>	<b>4.083</b>	<b>1.832</b>	<b>6.345</b>	<b>7.166</b>	<b>22.291</b>	<b>45.126</b>	<b>1.201</b>
ALICANTE/ALACANT	3.575	486	6.444	593	1.150	1.619	1.662	4.390	7.201	101
CASTELLON/CASTELLO	849	276	2.231	458	288	650	810	1.444	3.440	21
VALENCIA	4.168	964	7.250	1.464	1.181	2.356	10.904	6.950	16.112	401
<b>COM. VALENCIANA</b>	<b>8.592</b>	<b>1.726</b>	<b>15.925</b>	<b>2.515</b>	<b>2.619</b>	<b>4.625</b>	<b>13.376</b>	<b>12.784</b>	<b>26.753</b>	<b>523</b>
BADAJOS	702	7.056	2.134	302	179	147	848	1.209	8.427	25
CACERES	341	1.582	922	95	103	60	387	710	2.931	4
<b>EXTREMADURA</b>	<b>1.043</b>	<b>8.638</b>	<b>3.056</b>	<b>397</b>	<b>282</b>	<b>207</b>	<b>1.235</b>	<b>1.919</b>	<b>11.358</b>	<b>29</b>
A CORUÑA	1.711	307	2.014	870	416	1.059	1.065	1.993	4.610	367
LUGO	350	139	529	133	59	108	444	368	818	7
OURENSE	439	57	391	140	44	224	323	357	852	
PONTEVEDRA	1.486	442	1.798	791	1.173	1.177	1.530	1.718	5.435	4
<b>GALICIA</b>	<b>3.986</b>	<b>945</b>	<b>4.732</b>	<b>1.934</b>	<b>1.692</b>	<b>2.568</b>	<b>3.362</b>	<b>4.436</b>	<b>11.715</b>	<b>378</b>
MADRID (COM. DE)	13.894	813	16.314	3.242	1.305	3.003	6.010	21.543	28.398	1.440
MURCIA (REGION DE)	2.625	1.947	6.164	1.191	2.411	874	2.150	3.394	24.585	4
<b>NAVARRA (COM. FORAL DE)</b>	<b>955</b>	<b>56</b>	<b>1.134</b>	<b>367</b>	<b>330</b>	<b>573</b>	<b>688</b>	<b>2.271</b>	<b>5.744</b>	<b>81</b>
ALAVA	616	36	571	224	53	810	286	924	3.028	4
GUIPUZCOA	1.256	138	621	442	66	867	633	1.835	4.114	41
VIZCAYA	2.530	124	1.526	1.210	481	3.162	854	3.547	5.314	387
<b>PAIS VASCO</b>	<b>4.402</b>	<b>298</b>	<b>2.718</b>	<b>1.876</b>	<b>600</b>	<b>4.839</b>	<b>1.773</b>	<b>6.306</b>	<b>12.456</b>	<b>432</b>
RIOJA (LA)	538	135	710	113	80	324	262	710	2.597	
CEUTA	77		102	8	24	5	33	196	171	1
MELILLA	52		126	7	5	14	18	220	89	
EXTRANJERO	11	9	75	31	1	6	23	22	63	28
<b>TOTAL</b>	<b>81.665</b>	<b>44.286</b>	<b>135.804</b>	<b>27.240</b>	<b>16.890</b>	<b>33.512</b>	<b>60.460</b>	<b>141.195</b>	<b>311.852</b>	<b>5.441</b>

**19.1.1M TOTAL CONTRATOS DE TRABAJO INICIALES SEGÚN GRUPO PRINCIPAL DE OCUPACIÓN DEL PUESTO POR COMUNIDADES AUTÓNOMAS Y PROVINCIAS. HOMBRES. MES**

ABRIL 2007

	TOTAL	A. DIR.ADM. PUB.Y EMP ≥10 AS.	B. GER. EMPR. >10 ASAL.	C. GER. EMP. SIN ASAL.	D. TIT.SEG.Y TER.CICLO UNIV.	E. TIT.PRIMER CICLO UNIV.	F. TEC.Y PROF. DE APOYO	G. EMPL. DE TIPO ADM.	H. TRAB.SERV. REST.Y PERS.	J. TR.SER. PROT. Y SEG.
ALMERIA	12.584	24	21		149	107	420	396	980	75
CADIZ	24.356	34	7	2	332	191	1.100	793	1.874	411
CORDOBA	18.290	36	9	5	246	116	475	431	901	71
GRANADA	16.132	25	12		354	122	1.023	452	1.010	72
HUELVA	12.575	19	9	3	142	82	425	307	665	45
JAEN	14.981	14	7		170	90	351	352	500	58
MALAGA	28.344	67	13	3	674	244	1.367	1.162	3.426	324
SEVILLA	42.209	75	16	5	852	425	1.742	1.552	2.283	254
<b>ANDALUCIA</b>	<b>169.471</b>	<b>294</b>	<b>94</b>	<b>18</b>	<b>2.919</b>	<b>1.377</b>	<b>6.903</b>	<b>5.445</b>	<b>11.639</b>	<b>1.310</b>
HUESCA	2.992	7	7		52	19	218	75	226	25
TERUEL	1.420	5	1		30	9	39	38	68	2
ZARAGOZA	13.828	80	10	1	428	159	819	472	943	77
<b>ARAGON</b>	<b>18.240</b>	<b>92</b>	<b>18</b>	<b>1</b>	<b>510</b>	<b>187</b>	<b>1.076</b>	<b>585</b>	<b>1.237</b>	<b>104</b>
ASTURIAS (PRINCIPADO DE)	11.557	15	26		443	161	758	565	1.147	113
<b>BALEARS (ILLES)</b>	<b>20.572</b>	<b>94</b>	<b>15</b>	<b>12</b>	<b>388</b>	<b>159</b>	<b>1.123</b>	<b>1.327</b>	<b>4.398</b>	<b>118</b>
LAS PALMAS	16.272	51	7	3	231	124	914	755	2.260	162
STA. C. TENERIFE	14.138	40	15	1	167	164	764	758	1.608	138
<b>CANARIAS</b>	<b>30.410</b>	<b>91</b>	<b>22</b>	<b>4</b>	<b>398</b>	<b>288</b>	<b>1.678</b>	<b>1.513</b>	<b>3.868</b>	<b>300</b>
<b>CANTABRIA</b>	<b>7.631</b>	<b>20</b>	<b>9</b>		<b>127</b>	<b>66</b>	<b>374</b>	<b>300</b>	<b>683</b>	<b>48</b>
ALBACETE	5.412	5	3	1	137	38	239	196	460	53
CIUDAD REAL	6.350	12	4	1	100	87	203	199	254	50
CUENCA	2.481	6	2	1	48	17	81	75	113	14
GUADALAJARA	4.868	5	5	2	47	23	179	223	143	11
TOLEDO	8.625	17	7	1	134	73	265	201	752	54
<b>CASTILLA-LA MANCHA</b>	<b>27.736</b>	<b>45</b>	<b>21</b>	<b>6</b>	<b>466</b>	<b>238</b>	<b>967</b>	<b>894</b>	<b>1.722</b>	<b>182</b>
AVILA	1.636	1			29	12	45	55	126	6
BURGOS	4.321	18	2		90	50	203	133	187	22
LEON	4.649	4	6		85	52	176	190	379	61
PALENCIA	1.666	3	7		34	18	54	40	98	3
SALAMANCA	3.203	7			85	23	202	186	520	48
SEGOVIA	1.693	5			26	17	130	72	117	7
SORIA	1.024	2	1		37	13	109	45	81	2
VALLADOLID	6.813	29	8		284	99	479	290	661	47
ZAMORA	1.713	3	4	1	71	30	76	67	101	6
<b>CASTILLA Y LEON</b>	<b>26.718</b>	<b>72</b>	<b>28</b>	<b>1</b>	<b>741</b>	<b>314</b>	<b>1.474</b>	<b>1.078</b>	<b>2.270</b>	<b>202</b>
BARCELONA	74.299	478	60	12	2.718	1.431	5.831	5.098	8.208	469
GIRONA	10.340	36	3	4	139	79	571	392	1.584	67
LLEIDA	5.857	31	3		179	37	348	227	335	25
TARRAGONA	12.007	28	5		157	90	635	414	1.735	66
<b>CATALUÑA</b>	<b>102.503</b>	<b>573</b>	<b>71</b>	<b>16</b>	<b>3.193</b>	<b>1.637</b>	<b>7.385</b>	<b>6.131</b>	<b>11.862</b>	<b>627</b>
ALICANTE/ALACANT	23.976	125	14	1	343	127	1.221	1.019	2.526	247
CASTELLON/CASTELLO	9.703	21	5		115	55	532	306	968	94
VALENCIA	44.500	125	22	1	1.011	390	2.647	2.029	3.511	416
<b>COM. VALENCIANA</b>	<b>78.179</b>	<b>271</b>	<b>41</b>	<b>2</b>	<b>1.469</b>	<b>572</b>	<b>4.400</b>	<b>3.354</b>	<b>7.005</b>	<b>757</b>
BADAJOS	14.765	14	10	2	240	64	327	179	416	84
CACERES	5.305	9	2		100	48	214	221	379	114
<b>EXTREMADURA</b>	<b>20.070</b>	<b>23</b>	<b>12</b>	<b>2</b>	<b>340</b>	<b>112</b>	<b>541</b>	<b>400</b>	<b>795</b>	<b>198</b>
A CORUÑA	13.351	32	4	1	802	152	1.348	614	937	118
LUGO	2.787	5	10	2	241	17	150	97	192	15
OURENSE	2.504	5	2		127	25	115	114	221	29
PONTEVEDRA	13.141	35	12		681	135	779	555	995	50
<b>GALICIA</b>	<b>31.783</b>	<b>77</b>	<b>28</b>	<b>3</b>	<b>1.851</b>	<b>329</b>	<b>2.392</b>	<b>1.380</b>	<b>2.345</b>	<b>212</b>
<b>MADRID (COM. DE)</b>	<b>93.240</b>	<b>790</b>	<b>59</b>	<b>3</b>	<b>5.199</b>	<b>1.629</b>	<b>7.966</b>	<b>8.248</b>	<b>8.997</b>	<b>787</b>
MURCIA (REGION DE)	37.178	50	26	1	421	211	1.127	699	2.994	223
<b>NAVARRA (COM. FORAL DE)</b>	<b>8.656</b>	<b>32</b>	<b>9</b>	<b>1</b>	<b>271</b>	<b>98</b>	<b>363</b>	<b>255</b>	<b>368</b>	<b>60</b>
ALAVA	5.198	12	4		130	40	315	224	191	28
GUIPUZCOA	7.624	28	14	4	389	84	516	510	502	52
VIZCAYA	16.079	60	12		563	196	1.184	763	1.420	166
<b>PAIS VASCO</b>	<b>28.901</b>	<b>100</b>	<b>30</b>	<b>4</b>	<b>1.082</b>	<b>320</b>	<b>2.015</b>	<b>1.497</b>	<b>2.113</b>	<b>246</b>
RIOJA (LA)	4.357	18	5		75	33	230	131	230	36
CEUTA	584				64	12	21	34	51	7
MELILLA	480				17	28	51	24	53	5
EXTRANJERO	267	1			11	5	11	2	13	
<b>TOTAL</b>	<b>718.533</b>	<b>2.658</b>	<b>514</b>	<b>74</b>	<b>19.985</b>	<b>7.776</b>	<b>40.855</b>	<b>33.862</b>	<b>63.790</b>	<b>5.535</b>

**19.1.1M TOTAL CONTRATOS DE TRABAJO INICIALES SEGÚN GRUPO PRINCIPAL DE OCUPACIÓN DEL PUESTO POR COMUNIDADES AUTÓNOMAS Y PROVINCIAS. HOMBRES. MES (Continuación)**

**ABRIL 2007**

	K. DEP. COMER. Y ASIMIL.	L. TR. C. AGR. Y PESCA	M. TR. C. CONST. EXC. MAQ	N. TR. C. IND. Y ASIMIL.	P. TR. C. AR. GR. TEX, ETC.	Q. OP. MAQ. FIJ. MONT. Y ENS.	R. COND. Y OP. MAQ. MOVIL	S. TR. N/C SER. EXC. TTES.	T. PEONES	U. FUERZAS ARMADAS
ALMERIA	213	183	2.929	262	54	187	1.148	615	4.817	4
CADIZ	440	1.632	6.851	1.200	304	427	1.735	1.646	5.353	24
CORDOBA	203	3.175	3.896	340	107	214	1.122	390	6.544	9
GRANADA	267	1.436	3.737	396	99	213	1.268	1.128	4.502	16
HUELVA	143	1.195	2.849	485	144	273	601	488	4.696	4
JAEN	163	4.135	3.348	273	160	264	1.027	424	3.644	1
MALAGA	660	948	7.185	483	168	317	1.623	2.477	7.148	55
SEVILLA	890	545	12.184	1.534	346	865	2.388	1.979	14.192	82
<b>ANDALUCIA</b>	<b>2.979</b>	<b>13.249</b>	<b>42.979</b>	<b>4.973</b>	<b>1.382</b>	<b>2.760</b>	<b>10.912</b>	<b>9.147</b>	<b>50.896</b>	<b>195</b>
HUESCA	51	135	607	94	21	97	272	111	974	1
TERUEL	16	123	219	95	25	61	172	23	494	
ZARAGOZA	279	208	1.861	724	83	667	939	619	5.277	182
<b>ARAGON</b>	<b>346</b>	<b>466</b>	<b>2.687</b>	<b>913</b>	<b>129</b>	<b>825</b>	<b>1.383</b>	<b>753</b>	<b>6.745</b>	<b>183</b>
ASTURIAS (PRINCIPADO DE)	233	112	1.709	1.157	170	463	1.103	609	2.699	74
<b>BALEARS (ILLES)</b>	<b>579</b>	<b>212</b>	<b>3.950</b>	<b>639</b>	<b>155</b>	<b>168</b>	<b>1.728</b>	<b>1.875</b>	<b>3.598</b>	<b>34</b>
LAS PALMAS	525	124	3.649	383	83	180	1.419	1.691	3.701	10
STA. C. TENERIFE	523	115	3.334	351	103	162	1.032	1.299	3.556	8
<b>CANARIAS</b>	<b>1.048</b>	<b>239</b>	<b>6.983</b>	<b>734</b>	<b>186</b>	<b>342</b>	<b>2.451</b>	<b>2.990</b>	<b>7.257</b>	<b>18</b>
<b>CANTABRIA</b>	<b>147</b>	<b>74</b>	<b>1.387</b>	<b>386</b>	<b>51</b>	<b>385</b>	<b>564</b>	<b>349</b>	<b>2.661</b>	
ALBACETE	85	79	1.180	179	120	147	439	166	1.883	2
CIUDAD REAL	86	95	2.384	393	47	236	510	265	1.424	
CUENCA	47	63	526	63	18	26	365	77	939	
GUADALAJARA	45	33	807	121	40	406	459	123	2.087	109
TOLEDO	150	97	2.478	245	158	240	749	283	2.559	162
<b>CASTILLA-LA MANCHA</b>	<b>413</b>	<b>367</b>	<b>7.375</b>	<b>1.001</b>	<b>383</b>	<b>1.055</b>	<b>2.522</b>	<b>914</b>	<b>8.892</b>	<b>273</b>
AVILA	22	20	368	39	42	12	116	86	640	17
BURGOS	65	100	710	149	37	293	341	277	1.631	13
LEON	102	34	817	477	43	196	488	316	1.222	1
PALENCIA	25	10	305	68	11	65	255	80	590	
SALAMANCA	92	31	592	72	237	54	235	110	709	
SEGOVIA	33	36	244	19	16	97	139	59	676	
SORIA	15	6	96	10	13	19	103	31	441	
VALLADOLID	152	167	1.217	297	46	240	544	442	1.788	23
ZAMORA	51	41	262	55	28	55	159	44	657	2
<b>CASTILLA Y LEON</b>	<b>557</b>	<b>445</b>	<b>4.611</b>	<b>1.186</b>	<b>473</b>	<b>1.031</b>	<b>2.380</b>	<b>1.445</b>	<b>8.354</b>	<b>56</b>
BARCELONA	2.229	266	6.859	2.605	613	3.082	4.599	5.614	23.574	553
GIRONA	428	97	1.327	340	303	278	673	821	3.190	8
LLEIDA	122	115	999	276	32	230	542	201	2.126	29
TARRAGONA	374	156	1.917	626	127	333	864	819	3.585	76
<b>CATALUÑA</b>	<b>3.153</b>	<b>634</b>	<b>11.102</b>	<b>3.847</b>	<b>1.075</b>	<b>3.923</b>	<b>6.678</b>	<b>7.455</b>	<b>32.475</b>	<b>666</b>
ALICANTE/ALACANT	763	285	6.350	578	646	823	1.615	1.474	5.777	42
CASTELLON/CASTELLO	149	215	2.182	452	145	444	782	423	2.802	13
VALENCIA	780	700	7.123	1.418	524	1.549	8.851	1.944	11.225	234
<b>COM. VALENCIANA</b>	<b>1.692</b>	<b>1.200</b>	<b>15.655</b>	<b>2.448</b>	<b>1.315</b>	<b>2.816</b>	<b>11.248</b>	<b>3.841</b>	<b>19.804</b>	<b>289</b>
BADAJOS	156	3.788	2.032	280	121	131	817	325	5.769	10
CACERES	87	644	887	94	35	46	377	213	1.831	4
<b>EXTREMADURA</b>	<b>243</b>	<b>4.432</b>	<b>2.919</b>	<b>374</b>	<b>156</b>	<b>177</b>	<b>1.194</b>	<b>538</b>	<b>7.600</b>	<b>14</b>
A CORUÑA	229	243	1.988	862	81	477	1.016	485	3.690	272
LUGO	45	131	522	133	31	78	412	69	630	7
OURENSE	66	47	389	132	20	147	302	82	681	
PONTEVEDRA	258	404	1.754	731	175	843	1.406	369	3.956	3
<b>GALICIA</b>	<b>598</b>	<b>825</b>	<b>4.653</b>	<b>1.858</b>	<b>307</b>	<b>1.545</b>	<b>3.136</b>	<b>1.005</b>	<b>8.957</b>	<b>282</b>
<b>MADRID (COM. DE)</b>	<b>3.693</b>	<b>614</b>	<b>15.962</b>	<b>3.126</b>	<b>845</b>	<b>2.177</b>	<b>5.536</b>	<b>6.305</b>	<b>20.535</b>	<b>769</b>
MURCIA (REGION DE)	540	1.194	6.023	1.148	802	598	2.021	1.286	17.812	2
<b>NAVARRA (COM. FORAL DE)</b>	<b>124</b>	<b>42</b>	<b>1.090</b>	<b>325</b>	<b>141</b>	<b>376</b>	<b>600</b>	<b>708</b>	<b>3.738</b>	<b>55</b>
ALAVA	86	25	551	213	42	639	254	197	2.244	3
GUIPUZCOA	171	45	558	396	30	571	582	512	2.633	27
VIZCAYA	355	117	1.507	1.148	171	2.674	782	766	4.031	164
<b>PAIS VASCO</b>	<b>612</b>	<b>187</b>	<b>2.616</b>	<b>1.757</b>	<b>243</b>	<b>3.884</b>	<b>1.618</b>	<b>1.475</b>	<b>8.908</b>	<b>194</b>
RIOJA (LA)	95	90	697	104	41	173	255	162	1.982	
CEUTA	25		101	8	7	5	33	57	159	
MELILLA	18		122	7	4	10	18	45	78	
EXTRANJERO	2	9	74	31	1	6	22	7	48	24
<b>TOTAL</b>	<b>17.097</b>	<b>24.391</b>	<b>132.695</b>	<b>26.022</b>	<b>7.866</b>	<b>22.719</b>	<b>55.402</b>	<b>40.966</b>	<b>213.198</b>	<b>3.128</b>



**19.1.2M TOTAL CONTRATOS DE TRABAJO INICIALES SEGÚN GRUPO PRINCIPAL DE OCUPACIÓN DEL PUESTO POR COMUNIDADES AUTÓNOMAS Y PROVINCIAS. MUJERES. MES**

**ABRIL 2007**

	TOTAL	A. DIR.ADM. PUB.Y EMP ≥10 AS.	B. GER. EMPR. >10 ASAL.	C. GER. EMP. SIN ASAL.	D. TIT.SEG.Y TER.CICLO UNIV.	E. TIT.PRIMER CICLO UNIV.	F. TEC.Y PROF. DE APOYO	G. EMPL. DE TIPO ADM.	H. TRAB.SERV. REST.Y PERS.	J. TR.SER. PROT. Y SEG.
ALMERIA	10.118	8	7		143	379	583	926	1.913	8
CADIZ	17.626	20	4		391	352	1.032	2.148	3.635	192
CORDOBA	14.327	14	7		208	219	504	990	1.908	8
GRANADA	14.200	12			386	198	704	1.179	1.881	9
HUELVA	14.805	13	2		160	132	388	839	1.161	18
JAEN	8.407	1	3		209	181	288	887	1.207	3
MALAGA	24.106	45	5		709	474	1.734	3.273	4.964	67
SEVILLA	32.721	51	8		957	449	1.525	3.909	4.480	46
<b>ANDALUCIA</b>	<b>136.310</b>	<b>164</b>	<b>36</b>		<b>3.163</b>	<b>2.384</b>	<b>6.758</b>	<b>14.151</b>	<b>21.149</b>	<b>351</b>
HUESCA	2.083	2	3		65	40	152	302	532	2
TERUEL	1.004	1	1		21	13	60	249	296	
ZARAGOZA	11.670	26	6		393	190	940	1.621	2.490	23
<b>ARAGON</b>	<b>14.757</b>	<b>29</b>	<b>10</b>		<b>479</b>	<b>243</b>	<b>1.152</b>	<b>2.172</b>	<b>3.318</b>	<b>25</b>
ASTURIAS (PRINCIPADO DE)	12.233	18	18	1	380	369	830	2.119	3.482	49
<b>BALEARS (ILLES)</b>	<b>18.520</b>	<b>60</b>	<b>9</b>		<b>423</b>	<b>420</b>	<b>1.112</b>	<b>2.884</b>	<b>5.252</b>	<b>43</b>
LAS PALMAS	12.983	16	2		295	218	846	1.876	2.640	51
STA. C. TENERIFE	11.765	23	4		231	391	743	1.764	2.565	37
<b>CANARIAS</b>	<b>24.748</b>	<b>39</b>	<b>6</b>		<b>526</b>	<b>609</b>	<b>1.589</b>	<b>3.640</b>	<b>5.205</b>	<b>88</b>
<b>CANTABRIA</b>	<b>7.677</b>	<b>7</b>			<b>118</b>	<b>157</b>	<b>451</b>	<b>1.063</b>	<b>2.258</b>	<b>22</b>
ALBACETE	3.663		1		101	71	267	579	971	5
CIUDAD REAL	3.831	8	3		111	115	230	607	825	9
CUENCA	1.446	4			41	25	86	208	310	
GUADALAJARA	3.523	6	1		50	37	174	459	436	5
TOLEDO	5.889	14	4		168	128	382	714	1.209	14
<b>CASTILLA-LA MANCHA</b>	<b>18.352</b>	<b>32</b>	<b>9</b>		<b>471</b>	<b>376</b>	<b>1.139</b>	<b>2.567</b>	<b>3.751</b>	<b>33</b>
AVILA	1.650	6			30	23	68	170	293	2
BURGOS	4.208	8	1		124	91	295	577	753	6
LEON	3.900	3	7		74	66	234	786	1.124	14
PALENCIA	1.900	1	1		51	114	97	245	457	2
SALAMANCA	3.107	4	1		189	71	170	446	930	7
SEGOVIA	1.456	2	2		27	34	134	168	267	7
SORIA	976	1			23	51	83	139	215	
VALLADOLID	6.313	68	5	1	275	150	501	902	1.323	23
ZAMORA	1.885	5	3		184	224	58	233	419	2
<b>CASTILLA Y LEON</b>	<b>25.395</b>	<b>97</b>	<b>20</b>	<b>1</b>	<b>977</b>	<b>824</b>	<b>1.640</b>	<b>3.666</b>	<b>5.781</b>	<b>63</b>
BARCELONA	71.927	275	20	2	2.714	3.837	7.465	13.068	12.331	145
GIRONA	9.239	16	2		156	201	820	1.397	1.998	15
LLEIDA	3.812	16			166	121	406	775	745	6
TARRAGONA	10.275	17	3		148	204	908	1.455	2.761	33
<b>CATALUÑA</b>	<b>95.253</b>	<b>324</b>	<b>25</b>	<b>2</b>	<b>3.184</b>	<b>4.363</b>	<b>9.599</b>	<b>16.695</b>	<b>17.835</b>	<b>199</b>
ALICANTE/ALACANT	17.405	32	4		297	227	1.183	2.224	4.511	59
CASTELLON/CASTELLO	6.135	3			138	92	499	839	1.681	23
VALENCIA	34.172	69	13		1.013	828	2.653	5.459	6.654	81
<b>COM. VALENCIANA</b>	<b>57.712</b>	<b>104</b>	<b>17</b>		<b>1.448</b>	<b>1.147</b>	<b>4.335</b>	<b>8.522</b>	<b>12.846</b>	<b>163</b>
BADAJOS	9.844	3	7		259	122	249	606	993	5
CACERES	4.674	7	2	1	138	92	207	507	773	30
<b>EXTREMADURA</b>	<b>14.518</b>	<b>10</b>	<b>9</b>	<b>1</b>	<b>397</b>	<b>214</b>	<b>456</b>	<b>1.113</b>	<b>1.766</b>	<b>35</b>
A CORUÑA	11.796	19	3		593	451	1.071	1.828	2.736	26
LUGO	2.372	3	6		141	69	147	395	713	1
OURENSE	2.193	3	3		76	81	159	376	532	2
PONTEVEDRA	11.156	7	9		472	281	664	1.465	2.594	9
<b>GALICIA</b>	<b>27.517</b>	<b>32</b>	<b>21</b>		<b>1.282</b>	<b>882</b>	<b>2.041</b>	<b>4.064</b>	<b>6.575</b>	<b>38</b>
MADRID (COM. DE)	85.508	458	26		4.653	2.218	7.699	19.575	14.235	244
MURCIA (REGION DE)	22.161	23	11		371	289	1.030	1.979	4.499	40
<b>NAVARRA (COM. FORAL DE)</b>	<b>8.810</b>	<b>19</b>	<b>5</b>	<b>1</b>	<b>219</b>	<b>261</b>	<b>592</b>	<b>789</b>	<b>1.897</b>	<b>27</b>
ALAVA	4.496	5	2		164	68	331	702	915	11
GUIPUZCOA	9.504	18	4		419	252	604	1.648	2.046	25
VIZCAYA	16.189	91	6		655	393	1.312	2.106	4.158	48
<b>PAIS VASCO</b>	<b>30.189</b>	<b>114</b>	<b>12</b>		<b>1.238</b>	<b>713</b>	<b>2.247</b>	<b>4.456</b>	<b>7.119</b>	<b>84</b>
RIOJA (LA)	3.735	4	2		81	89	268	556	851	14
CEUTA	621	1	2		44	114	18	123	96	1
MELILLA	625				11	84	48	77	174	2
EXTRANJERO	105				14	1	9	20	16	
<b>TOTAL</b>	<b>604.746</b>	<b>1.535</b>	<b>238</b>	<b>6</b>	<b>19.479</b>	<b>15.757</b>	<b>43.013</b>	<b>90.231</b>	<b>118.105</b>	<b>1.521</b>

**19.1.2M TOTAL CONTRATOS DE TRABAJO INICIALES SEGÚN GRUPO PRINCIPAL DE OCUPACIÓN DEL PUESTO POR COMUNIDADES AUTÓNOMAS Y PROVINCIAS. MUJERES. MES (Continuación)**

**ABRIL 2007**

	K. DEP. COMER. Y ASIMIL.	L. TR. C. AGR. Y PESCA	M. TR. C. CONST. EXC. MAQ	N. TR. C. IND. Y ASIMIL.	P. TR. C. AR. GR. TEX, ETC.	Q. OP. MAQ. FIJ. MONT. Y ENS.	R. COND. Y OP. MAQ. MOVIL.	S. TR. N/C SER. EXC. TTES.	T. PEONES	U. FUERZAS ARMADAS
ALMERIA	734	758	54	4	44	397	33	1.410	2.717	
CADIZ	1.692	1.263	111	18	185	43	123	3.702	2.710	5
CORDOBA	813	2.535	210	2	131	97	18	1.067	5.580	16
GRANADA	918	2.225	114	16	148	63	57	2.114	4.151	25
HUELVA	583	2.795	55	2	172	43	16	1.672	6.749	5
JAEN	616	2.027	108	1	220	144	17	889	1.605	1
MALAGA	2.356	1.083	120	14	186	128	75	5.625	3.194	54
SEVILLA	3.507	425	293	40	366	273	128	4.416	11.820	28
<b>ANDALUCIA</b>	<b>11.219</b>	<b>13.111</b>	<b>1.065</b>	<b>97</b>	<b>1.452</b>	<b>1.188</b>	<b>467</b>	<b>20.895</b>	<b>38.526</b>	<b>134</b>
HUESCA	191	7	9	10	10	76	24	461	195	2
TERUEL	83	5	3		21	19	7	145	80	
ZARAGOZA	1.373	34	35	45	92	335	61	1.833	2.086	87
<b>ARAGON</b>	<b>1.647</b>	<b>46</b>	<b>47</b>	<b>55</b>	<b>123</b>	<b>430</b>	<b>92</b>	<b>2.439</b>	<b>2.361</b>	<b>89</b>
ASTURIAS (PRINCIPADO DE)	1.430	10	66	39	114	106	91	2.365	739	7
<b>BALEARS (ILLES)</b>	<b>2.595</b>	<b>24</b>	<b>68</b>	<b>32</b>	<b>96</b>	<b>37</b>	<b>145</b>	<b>4.858</b>	<b>457</b>	<b>5</b>
LAS PALMAS	2.052	23	62	10	42	25	154	4.153	516	2
STA. C. TENERIFE	1.707	37	69	8	53	37	73	3.487	534	2
<b>CANARIAS</b>	<b>3.759</b>	<b>60</b>	<b>131</b>	<b>18</b>	<b>95</b>	<b>62</b>	<b>227</b>	<b>7.640</b>	<b>1.050</b>	<b>4</b>
<b>CANTABRIA</b>	<b>968</b>	<b>21</b>	<b>25</b>	<b>12</b>	<b>179</b>	<b>39</b>	<b>40</b>	<b>1.231</b>	<b>1.086</b>	
ALBACETE	328	53	37	5	65	98	25	462	595	
CIUDAD REAL	336	5	50	32	80	140	19	679	582	
CUENCA	127	23	14	5	19	5	8	284	286	1
GUADALAJARA	133	12	11	7	22	232	59	393	1.347	139
TOLEDO	441	30	64	15	69	245	31	1.100	1.183	78
<b>CASTILLA-LA MANCHA</b>	<b>1.365</b>	<b>123</b>	<b>176</b>	<b>64</b>	<b>255</b>	<b>720</b>	<b>142</b>	<b>2.918</b>	<b>3.993</b>	<b>218</b>
AVILA	129	24	2		74	7	6	393	422	1
BURGOS	360	71	22	31	33	93	20	706	988	29
LEON	421	13	19	18	31	84	28	769	207	2
PALENCIA	143	3	7	27	12	98	7	278	358	
SALAMANCA	337	10	14	33	153	8	5	604	125	
SEGOVIA	107	10	4	1	7	52	9	258	367	
SORIA	60		3	2	6	15	4	122	252	
VALLADOLID	803	111	29	54	53	100	36	1.327	550	2
ZAMORA	145	9	7	4	97	61	2	218	214	
<b>CASTILLA Y LEON</b>	<b>2.505</b>	<b>251</b>	<b>107</b>	<b>170</b>	<b>466</b>	<b>518</b>	<b>117</b>	<b>4.675</b>	<b>3.483</b>	<b>34</b>
BARCELONA	7.370	177	195	178	424	1.988	364	10.937	9.984	453
GIRONA	1.522	7	28	20	229	169	54	1.696	903	6
LLEIDA	355	35	23	18	38	116	22	543	401	26
TARRAGONA	1.300	56	34	20	66	149	48	1.660	1.363	50
<b>CATALUÑA</b>	<b>10.547</b>	<b>275</b>	<b>280</b>	<b>236</b>	<b>757</b>	<b>2.422</b>	<b>488</b>	<b>14.836</b>	<b>12.651</b>	<b>535</b>
ALICANTE/ALACANT	2.812	201	94	15	504	796	47	2.916	1.424	59
CASTELLON/CASTELLO	700	61	49	6	143	206	28	1.021	638	8
VALENCIA	3.388	264	127	46	657	807	2.053	5.006	4.887	167
<b>COM. VALENCIANA</b>	<b>6.900</b>	<b>526</b>	<b>270</b>	<b>67</b>	<b>1.304</b>	<b>1.809</b>	<b>2.128</b>	<b>8.943</b>	<b>6.949</b>	<b>234</b>
BADAJOS	546	3.268	102	22	58	16	31	884	2.658	15
CACERES	254	938	35	1	68	14	10	497	1.100	
<b>EXTREMADURA</b>	<b>800</b>	<b>4.206</b>	<b>137</b>	<b>23</b>	<b>126</b>	<b>30</b>	<b>41</b>	<b>1.381</b>	<b>3.758</b>	<b>15</b>
A CORUÑA	1.482	64	26	8	335	582	49	1.508	920	95
LUGO	305	8	7		28	30	32	299	188	
OURENSE	373	10	2	8	24	77	21	275	171	
PONTEVEDRA	1.228	38	44	60	998	334	124	1.349	1.479	1
<b>GALICIA</b>	<b>3.388</b>	<b>120</b>	<b>79</b>	<b>76</b>	<b>1.385</b>	<b>1.023</b>	<b>226</b>	<b>3.431</b>	<b>2.758</b>	<b>96</b>
MADRID (COM. DE)	10.201	199	352	116	460	826	474	15.238	7.863	671
MURCIA (REGION DE)	2.085	753	141	43	1.609	276	129	2.108	6.773	2
<b>NAVARRA (COM. FORAL DE)</b>	<b>831</b>	<b>14</b>	<b>44</b>	<b>42</b>	<b>189</b>	<b>197</b>	<b>88</b>	<b>1.563</b>	<b>2.006</b>	<b>26</b>
ALAVA	530	11	20	11	11	171	32	727	784	1
GUIPUZCOA	1.085	93	63	46	36	296	51	1.323	1.481	14
VIZCAYA	2.175	7	19	62	310	488	72	2.781	1.283	223
<b>PAIS VASCO</b>	<b>3.790</b>	<b>111</b>	<b>102</b>	<b>119</b>	<b>357</b>	<b>955</b>	<b>155</b>	<b>4.831</b>	<b>3.548</b>	<b>238</b>
RIOJA (LA)	443	45	13	9	39	151	7	548	615	
CEUTA	52		1		17			139	12	1
MELILLA	34		4		1	4		175	11	
EXTRANJERO	9		1				1	15	15	4
<b>TOTAL</b>	<b>64.568</b>	<b>19.895</b>	<b>3.109</b>	<b>1.218</b>	<b>9.024</b>	<b>10.793</b>	<b>5.058</b>	<b>100.229</b>	<b>98.654</b>	<b>2.313</b>

**19.2M TOTAL CONTRATOS DE TRABAJO INICIALES SEGÚN SECCIÓN DE ACTIVIDAD ECONÓMICA POR COMUNIDADES AUTÓNOMAS Y PROVINCIAS. AMBOS SEXOS. MES**

**ABRIL 2007**

	TOTAL	A. AGRICULTURA Y GANADERIA	B. PESCA	C. INDUSTRIAS EXTRACTIVAS	D. INDUSTRIAS MANUFACT.	E. P.DIST.ELE. GAS Y AGUA	F. CONSTRUC- CIÓN	G. COMERCIO REPARAC.	H. HOSTELERIA
ALMERIA	22.702	3.756	25	35	774	39	4.766	3.791	2.708
CADIZ	41.982	5.757	117	31	2.109	49	9.042	3.178	4.994
CORDOBA	32.617	13.906		18	1.635	12	6.329	1.780	1.523
GRANADA	30.332	7.768	10	17	1.133	34	6.283	2.025	1.980
HUELVA	27.380	12.748	121	22	1.194	28	4.231	1.184	1.970
JAEN	23.388	7.924		13	1.455	67	4.634	1.209	1.148
MALAGA	52.450	5.483	9	22	1.660	56	10.173	4.643	7.672
SEVILLA	74.930	16.740	1	50	3.447	56	17.146	5.141	4.577
<b>ANDALUCIA</b>	<b>305.781</b>	<b>74.082</b>	<b>283</b>	<b>208</b>	<b>13.407</b>	<b>341</b>	<b>62.604</b>	<b>22.951</b>	<b>26.572</b>
HUESCA	5.075	568	1	15	402	18	1.022	444	751
TERUEL	2.424	226		33	284	5	462	173	242
ZARAGOZA	25.498	1.502		30	2.310	32	3.221	2.620	2.064
<b>ARAGON</b>	<b>32.997</b>	<b>2.296</b>	<b>1</b>	<b>78</b>	<b>2.996</b>	<b>55</b>	<b>4.705</b>	<b>3.237</b>	<b>3.057</b>
<b>ASTURIAS (PRINCIPADO DE)</b>	<b>23.790</b>	<b>154</b>	<b>92</b>	<b>57</b>	<b>1.949</b>	<b>18</b>	<b>3.239</b>	<b>2.510</b>	<b>3.598</b>
<b>BALEARS (ILLES)</b>	<b>39.092</b>	<b>346</b>	<b>24</b>	<b>15</b>	<b>1.119</b>	<b>33</b>	<b>6.003</b>	<b>4.805</b>	<b>13.060</b>
LAS PALMAS	29.255	220	68	9	743	31	5.972	3.594	5.425
STA. C. TENERIFE	25.903	291	48	15	650	20	5.767	3.142	3.416
<b>CANARIAS</b>	<b>55.158</b>	<b>511</b>	<b>116</b>	<b>24</b>	<b>1.393</b>	<b>51</b>	<b>11.739</b>	<b>6.736</b>	<b>8.841</b>
<b>CANTABRIA</b>	<b>15.308</b>	<b>72</b>	<b>37</b>	<b>14</b>	<b>1.414</b>	<b>66</b>	<b>2.195</b>	<b>1.382</b>	<b>2.836</b>
ALBACETE	9.075	949		21	875	13	1.570	808	1.012
CIUDAD REAL	10.181	428		7	1.031	10	3.284	826	817
CUENCA	3.927	493		14	300	2	1.007	355	380
GUADALAJARA	8.391	244	3	12	437	6	1.236	370	388
TOLEDO	14.514	460		21	1.433	35	3.648	1.319	1.847
<b>CASTILLA-LA MANCHA</b>	<b>46.088</b>	<b>2.574</b>	<b>3</b>	<b>75</b>	<b>4.076</b>	<b>66</b>	<b>10.745</b>	<b>3.678</b>	<b>4.444</b>
AVILA	3.286	203			109	1	676	192	505
BURGOS	8.529	253		12	1.387	6	1.244	705	675
LEON	8.549	180		102	728	18	1.632	963	1.105
PALENCIA	3.566	58		19	267	5	511	284	343
SALAMANCA	6.310	98		3	368	5	889	686	966
SEGOVIA	3.149	193		10	216	3	472	270	332
SORIA	2.000	100		5	196	7	201	109	259
VALLADOLID	13.126	347		3	811	7	1.725	1.170	1.122
ZAMORA	3.598	128		26	265	3	522	334	362
<b>CASTILLA Y LEON</b>	<b>52.113</b>	<b>1.560</b>		<b>180</b>	<b>4.347</b>	<b>55</b>	<b>7.872</b>	<b>4.713</b>	<b>5.669</b>
BARCELONA	146.226	525	26	42	10.882	100	14.738	14.508	10.972
GRONA	19.579	271	23	10	1.549	9	2.795	2.626	4.591
LLEIDA	9.669	469	3	19	830	20	2.040	1.122	920
TARRAGONA	22.282	726	52	26	1.471	17	3.689	2.515	4.369
<b>CATALUÑA</b>	<b>197.756</b>	<b>1.991</b>	<b>104</b>	<b>97</b>	<b>14.732</b>	<b>146</b>	<b>23.262</b>	<b>20.771</b>	<b>20.852</b>
ALICANTE/ALACANT	41.381	1.489	54	47	3.861	59	8.891	5.339	6.209
CASTELLON/CASTELLO	15.838	420	56	15	1.588	45	3.556	1.679	2.789
VALENCIA	78.672	2.532	7	36	5.231	75	10.065	7.595	7.097
<b>COM. VALENCIANA</b>	<b>135.891</b>	<b>4.441</b>	<b>117</b>	<b>98</b>	<b>10.680</b>	<b>179</b>	<b>22.512</b>	<b>14.613</b>	<b>16.095</b>
BADAJOS	24.609	11.674		39	774	21	3.961	1.217	1.157
CACERES	9.979	2.159		16	513	3	2.519	654	898
<b>EXTREMADURA</b>	<b>34.588</b>	<b>13.833</b>		<b>55</b>	<b>1.287</b>	<b>24</b>	<b>6.480</b>	<b>1.871</b>	<b>2.055</b>
A CORUÑA	25.147	220	302	11	2.144	26	3.322	2.520	1.966
LUGO	5.159	129	108	18	322	6	781	605	624
OURENSE	4.697	100		54	538	7	658	604	409
PONTEVEDRA	24.297	266	637	48	2.952	14	2.744	2.329	3.067
<b>GALICIA</b>	<b>59.300</b>	<b>715</b>	<b>1.047</b>	<b>131</b>	<b>5.956</b>	<b>53</b>	<b>7.505</b>	<b>6.058</b>	<b>6.066</b>
<b>MADRID (COM. DE)</b>	<b>178.748</b>	<b>886</b>	<b>19</b>	<b>43</b>	<b>8.732</b>	<b>146</b>	<b>23.935</b>	<b>18.916</b>	<b>12.689</b>
<b>MURCIA (REGION DE)</b>	<b>59.339</b>	<b>10.847</b>	<b>31</b>	<b>34</b>	<b>4.563</b>	<b>71</b>	<b>8.896</b>	<b>4.908</b>	<b>5.897</b>
<b>NAVARRA (COM. FORAL DE)</b>	<b>17.466</b>	<b>453</b>		<b>19</b>	<b>2.476</b>	<b>37</b>	<b>2.005</b>	<b>1.288</b>	<b>1.462</b>
ALAVA	9.694	93	2		1.227	36	904	788	667
GUIPUZCOA	17.128	59	21	8	1.892	2	902	1.602	1.267
VIZCAYA	32.268	153	71	13	2.855	23	2.886	2.847	1.600
<b>PAIS VASCO</b>	<b>59.090</b>	<b>305</b>	<b>94</b>	<b>21</b>	<b>5.974</b>	<b>61</b>	<b>4.692</b>	<b>5.237</b>	<b>3.534</b>
RIOJA (LA)	8.092	263		2	864	8	1.280	654	863
CEUTA	1.205	6			50		172	114	157
MELILLA	1.105	16			18		173	89	111
EXTRANJERO	372	17	12		42		150	20	32
<b>TOTAL</b>	<b>1.323.279</b>	<b>115.368</b>	<b>1.980</b>	<b>1.151</b>	<b>86.075</b>	<b>1.410</b>	<b>210.164</b>	<b>124.551</b>	<b>137.890</b>

**19.2M TOTAL CONTRATOS DE TRABAJO INICIALES SEGÚN SECCIÓN DE ACTIVIDAD ECONÓMICA POR COMUNIDADES AUTÓNOMAS Y PROVINCIAS. AMBOS SEXOS. MES (Continuación)**

ABRIL 2007

	I. TTES.,ALMAC. .Y COMUNIC.	J. INTERMEDIAC. FINANCIERA	K. ACT.INMOB. Y ALQUILER	L. EDUCACIÓ N	M. ACT.SANIT. Y SER.SOC.	N. OTRAS ACT. SOCIALES	O. PERSONAL DOMÉSTICO	P. TR. N/C SER. EXC. TTES.	Q. PEONES
ALMERIA	1.338	161	2.560	603	384	1.153	595	14	
CADIZ	1.916	130	7.420	2.709	811	1.452	2.208	59	
CORDOBA	698	91	2.904	1.446	495	913	835	32	
GRANADA	999	108	4.881	1.088	901	667	2.418	20	
HUELVA	734	38	2.494	1.296	369	433	510	8	
JAEN	813	77	1.776	2.405	528	669	664	6	
MALAGA	1.652	209	13.341	1.579	1.070	1.731	3.046	104	
SEVILLA	2.209	259	15.886	3.056	1.475	1.561	3.294	30	
<b>ANDALUCIA</b>	<b>10.359</b>	<b>1.073</b>	<b>51.262</b>	<b>14.182</b>	<b>6.033</b>	<b>8.579</b>	<b>13.570</b>	<b>273</b>	<b>2</b>
HUESCA	222	23	785	140	72	166	442	4	
TERUEL	263	14	388	106	31	77	115	5	
ZARAGOZA	1.066	138	8.903	320	741	1.068	1.437	46	
<b>ARAGON</b>	<b>1.551</b>	<b>175</b>	<b>10.076</b>	<b>566</b>	<b>844</b>	<b>1.311</b>	<b>1.994</b>	<b>55</b>	
ASTURIAS (PRINCIPADO DE)	1.574	68	6.337	677	462	1.327	1.706	22	
<b>BALEARS (ILLES)</b>	<b>2.882</b>	<b>144</b>	<b>5.741</b>	<b>386</b>	<b>492</b>	<b>1.774</b>	<b>2.231</b>	<b>34</b>	<b>3</b>
LAS PALMAS	1.721	109	8.030	547	471	933	1.330	51	1
STA. C. TENERIFE	1.385	100	7.125	935	327	1.599	1.055	27	1
<b>CANARIAS</b>	<b>3.106</b>	<b>209</b>	<b>15.155</b>	<b>1.482</b>	<b>798</b>	<b>2.532</b>	<b>2.385</b>	<b>78</b>	<b>2</b>
<b>CANTABRIA</b>	<b>800</b>	<b>79</b>	<b>4.355</b>	<b>383</b>	<b>252</b>	<b>817</b>	<b>596</b>	<b>10</b>	
ALBACETE	550	42	1.597	627	193	403	391	24	
CIUDAD REAL	451	44	1.361	1.011	211	373	318	9	
CUENCA	246	27	532	251	67	130	107	16	
GUADALAJARA	423	21	4.365	287	79	203	310	7	
TOLEDO	443	75	3.325	699	226	578	396	9	
<b>CASTILLA-LA MANCHA</b>	<b>2.113</b>	<b>209</b>	<b>11.180</b>	<b>2.875</b>	<b>776</b>	<b>1.687</b>	<b>1.522</b>	<b>65</b>	
AVILA	137	15	1.032	132	72	146	61	5	
BURGOS	385	41	2.614	198	234	474	291	10	
LEON	586	50	1.971	373	178	333	325	5	
PALENCIA	229	6	1.160	91	72	428	92	1	
SALAMANCA	374	26	1.781	148	260	383	313	10	
SEGOVIA	119	4	1.013	108	102	130	169	8	
SORIA	188	6	609	113	43	124	39	1	
VALLADOLID	688	28	5.122	200	512	553	826	12	
ZAMORA	200	16	793	86	54	674	121	14	
<b>CASTILLA Y LEON</b>	<b>2.906</b>	<b>192</b>	<b>16.095</b>	<b>1.449</b>	<b>1.527</b>	<b>3.245</b>	<b>2.237</b>	<b>66</b>	
BARCELONA	4.697	863	59.538	1.560	3.151	14.903	9.526	191	4
GIRONA	965	61	4.260	366	190	919	921	23	
LLEIDA	602	49	1.904	232	182	645	622	10	
TARRAGONA	869	50	4.956	399	359	975	1.793	16	
<b>CATALUÑA</b>	<b>7.133</b>	<b>1.023</b>	<b>70.658</b>	<b>2.557</b>	<b>3.882</b>	<b>17.442</b>	<b>12.862</b>	<b>240</b>	<b>4</b>
ALICANTE/ALACANT	2.070	186	8.398	545	559	1.068	2.534	70	2
CASTELLON/CASTELLO	872	35	3.214	152	225	311	874	7	
VALENCIA	4.504	294	31.777	837	1.428	3.241	3.862	91	
<b>COM. VALENCIANA</b>	<b>7.446</b>	<b>515</b>	<b>43.389</b>	<b>1.534</b>	<b>2.212</b>	<b>4.620</b>	<b>7.270</b>	<b>168</b>	<b>2</b>
BADAJOS	429	45	1.860	2.209	325	364	529	5	
CACERES	410	36	1.136	538	248	315	526	8	
<b>EXTREMADURA</b>	<b>839</b>	<b>81</b>	<b>2.996</b>	<b>2.747</b>	<b>573</b>	<b>679</b>	<b>1.055</b>	<b>13</b>	
A CORUÑA	1.755	176	7.640	489	525	1.465	2.580	6	
LUGO	420	20	921	318	109	306	468	4	
OURENSE	325	10	1.014	310	79	294	294	1	
PONTEVEDRA	2.562	74	6.199	464	602	1.023	1.310	5	1
<b>GALICIA</b>	<b>5.062</b>	<b>280</b>	<b>15.774</b>	<b>1.581</b>	<b>1.315</b>	<b>3.088</b>	<b>4.652</b>	<b>16</b>	<b>1</b>
MADRID (COM. DE)	8.605	1.784	76.601	2.034	4.376	7.702	12.010	238	32
MURCIA (REGION DE)	1.545	142	17.837	427	613	1.233	2.267	28	
<b>NAVARRA (COM. FORAL DE)</b>	<b>510</b>	<b>76</b>	<b>6.014</b>	<b>346</b>	<b>412</b>	<b>1.360</b>	<b>992</b>	<b>16</b>	
ALAVA	481	48	4.379	95	203	413	355	3	
GUIPUZCOA	1.080	165	6.674	294	417	1.452	1.280	13	
VIZCAYA	1.497	309	14.364	266	719	2.643	1.995	27	
<b>PAIS VASCO</b>	<b>3.058</b>	<b>522</b>	<b>25.417</b>	<b>655</b>	<b>1.339</b>	<b>4.508</b>	<b>3.630</b>	<b>43</b>	
RIOJA (LA)	410	29	2.639	153	110	357	458	2	
CEUTA	68	1	215	168	31	185	38		
MELILLA	28	3	137	95	22	223	188	2	
EXTRANJERO	16		37	1	1	5	38	1	
<b>TOTAL</b>	<b>60.011</b>	<b>6.605</b>	<b>381.915</b>	<b>34.298</b>	<b>26.070</b>	<b>62.674</b>	<b>71.701</b>	<b>1.370</b>	<b>46</b>

**19.2.1M TOTAL CONTRATOS DE TRABAJO INICIALES SEGÚN SECCIÓN DE ACTIVIDAD ECONÓMICA POR COMUNIDADES AUTÓNOMAS Y PROVINCIAS. HOMBRES. MES**

**ABRIL 2007**

	TOTAL	A. AGRICULTURA Y GANADERIA	B. PESCA	C. INDUSTRIAS EXTRACTIVAS	D. INDUSTRIAS MANUFACT.	E. P.DIST.ELE. GAS Y AGUA	F. CONSTRUC- CIÓN	G. COMERCIO REPARAC.	H. HOSTELERIA
ALMERIA	12.584	2.103	23	33	557	34	4.566	1.278	1.045
CADIZ	24.356	2.836	112	27	1.709	36	8.706	1.279	2.107
CORDOBA	18.290	7.571		17	1.093	10	4.980	817	667
GRANADA	16.132	3.052	9	14	681	31	5.275	860	858
HUELVA	12.575	3.861	116	21	804	23	3.988	489	671
JAEN	14.981	5.757		13	932	47	4.199	589	499
MALAGA	28.344	2.427	9	20	997	47	9.504	2.015	3.142
SEVILLA	42.209	6.847	1	47	2.438	43	15.994	2.287	1.940
<b>ANDALUCIA</b>	<b>169.471</b>	<b>34.454</b>	<b>270</b>	<b>192</b>	<b>9.211</b>	<b>271</b>	<b>57.212</b>	<b>9.614</b>	<b>10.929</b>
HUESCA	2.992	460	1	14	293	13	956	184	232
TERUEL	1.420	214		31	197	5	443	72	43
ZARAGOZA	13.828	1.270		29	1.516	26	3.036	980	718
<b>ARAGON</b>	<b>18.240</b>	<b>1.944</b>	<b>1</b>	<b>74</b>	<b>2.006</b>	<b>44</b>	<b>4.435</b>	<b>1.236</b>	<b>993</b>
<b>ASTURIAS (PRINCIPADO DE)</b>	<b>11.557</b>	<b>130</b>	<b>91</b>	<b>55</b>	<b>1.508</b>	<b>13</b>	<b>3.076</b>	<b>873</b>	<b>1.044</b>
<b>BALEARS (ILLES)</b>	<b>20.572</b>	<b>299</b>	<b>22</b>	<b>13</b>	<b>789</b>	<b>29</b>	<b>5.704</b>	<b>1.865</b>	<b>5.779</b>
LAS PALMAS	16.272	136	66	8	565	25	5.684	1.431	2.721
STA. C. TENERIFE	14.138	173	47	14	468	18	5.528	1.315	1.450
<b>CANARIAS</b>	<b>30.410</b>	<b>309</b>	<b>113</b>	<b>22</b>	<b>1.033</b>	<b>43</b>	<b>11.212</b>	<b>2.746</b>	<b>4.171</b>
<b>CANTABRIA</b>	<b>7.631</b>	<b>58</b>	<b>37</b>	<b>14</b>	<b>815</b>	<b>61</b>	<b>2.106</b>	<b>428</b>	<b>770</b>
ALBACETE	5.412	772		20	581	10	1.481	371	404
CIUDAD REAL	6.350	351		6	651	5	3.082	398	266
CUENCA	2.481	361		14	192	1	948	174	118
GUADALAJARA	4.868	197	2	12	309	5	1.155	159	141
TOLEDO	8.625	305		18	873	16	3.433	622	717
<b>CASTILLA-LA MANCHA</b>	<b>27.736</b>	<b>1.986</b>	<b>2</b>	<b>70</b>	<b>2.606</b>	<b>37</b>	<b>10.099</b>	<b>1.724</b>	<b>1.646</b>
AVILA	1.636	139			74	1	640	76	146
BURGOS	4.321	177		12	801	6	1.162	239	180
LEON	4.649	149		89	516	16	1.561	416	278
PALENCIA	1.666	53		18	160	5	470	109	90
SALAMANCA	3.203	88		3	276	5	835	272	421
SEGOVIA	1.693	132		9	158	2	448	101	112
SORIA	1.024	88		5	136	5	185	42	84
VALLADOLID	6.813	233		2	558	5	1.618	442	383
ZAMORA	1.713	101		20	174	3	497	139	100
<b>CASTILLA Y LEON</b>	<b>26.718</b>	<b>1.160</b>		<b>158</b>	<b>2.853</b>	<b>48</b>	<b>7.416</b>	<b>1.836</b>	<b>1.794</b>
BARCELONA	74.299	401	25	36	6.887	60	13.812	6.231	5.151
GRONA	10.340	242	23	10	1.004	9	2.638	998	2.095
LLEIDA	5.857	409	2	18	551	16	1.948	548	344
TARRAGONA	12.007	519	48	24	1.065	9	3.505	881	1.825
<b>CATALUÑA</b>	<b>102.503</b>	<b>1.571</b>	<b>98</b>	<b>88</b>	<b>9.507</b>	<b>94</b>	<b>21.903</b>	<b>8.658</b>	<b>9.415</b>
ALICANTE/ALACANT	23.976	922	52	47	2.333	41	8.525	2.162	2.386
CASTELLON/CASTELLO	9.703	333	51	15	1.139	29	3.337	681	973
VALENCIA	44.500	1.814	7	33	3.170	64	9.501	3.116	2.685
<b>COM. VALENCIANA</b>	<b>78.179</b>	<b>3.069</b>	<b>110</b>	<b>95</b>	<b>6.642</b>	<b>134</b>	<b>21.363</b>	<b>5.959</b>	<b>6.044</b>
BADAJOS	14.765	7.065		36	536	17	3.300	570	399
CACERES	5.305	1.117		16	317	3	1.715	331	331
<b>EXTREMADURA</b>	<b>20.070</b>	<b>8.182</b>		<b>52</b>	<b>853</b>	<b>20</b>	<b>5.015</b>	<b>901</b>	<b>730</b>
A CORUÑA	13.351	177	260	9	1.255	20	3.096	898	638
LUGO	2.787	107	107	17	233	6	738	237	167
OURENSE	2.504	74		48	347	5	622	229	122
PONTEVEDRA	13.141	175	619	45	1.681	10	2.581	851	956
<b>GALICIA</b>	<b>31.783</b>	<b>533</b>	<b>986</b>	<b>119</b>	<b>3.516</b>	<b>41</b>	<b>7.037</b>	<b>2.215</b>	<b>1.883</b>
<b>MADRID (COM. DE)</b>	<b>93.240</b>	<b>677</b>	<b>7</b>	<b>31</b>	<b>6.054</b>	<b>99</b>	<b>22.516</b>	<b>8.560</b>	<b>5.439</b>
<b>MURCIA (REGION DE)</b>	<b>37.178</b>	<b>8.038</b>	<b>28</b>	<b>32</b>	<b>2.305</b>	<b>55</b>	<b>8.503</b>	<b>1.945</b>	<b>2.559</b>
<b>NAVARRA (COM. FORAL DE)</b>	<b>8.656</b>	<b>361</b>		<b>17</b>	<b>1.443</b>	<b>24</b>	<b>1.898</b>	<b>416</b>	<b>312</b>
ALAVA	5.198	72	2		941	36	861	254	138
GUIPUZCOA	7.624	45	21	7	1.272	1	854	506	304
VIZCAYA	16.079	133	71	11	2.095	19	2.728	857	486
<b>PAIS VASCO</b>	<b>28.901</b>	<b>250</b>	<b>94</b>	<b>18</b>	<b>4.308</b>	<b>56</b>	<b>4.443</b>	<b>1.617</b>	<b>928</b>
RIOJA (LA)	4.357	194		2	530	4	1.220	209	234
CEUTA	584	1			23		161	45	53
MELILLA	480	15			14		166	36	49
EXTRANJERO	267	4	12		41		145	11	14
<b>TOTAL</b>	<b>718.533</b>	<b>63.235</b>	<b>1.871</b>	<b>1.052</b>	<b>56.057</b>	<b>1.073</b>	<b>195.630</b>	<b>50.894</b>	<b>54.786</b>

**19.2.1M TOTAL CONTRATOS DE TRABAJO INICIALES SEGÚN SECCIÓN DE ACTIVIDAD ECONÓMICA POR COMUNIDADES AUTÓNOMAS Y PROVINCIAS. HOMBRES. MES (Continuación)**

ABRIL 2007

	I. TTES.,ALMAC. .Y COMUNIC.	J. INTERMEDIAC. FINANCIERA	K. ACT.INMOB. Y ALQUILER	L. EDUCACIÓ N	M. ACT.SANIT. Y SER.SOC.	N. OTRAS ACT. SOCIALES	O. PERSONAL DOMÉSTICO	P. TR. N/C SER. EXC. TTES.	Q. PEONES
ALMERIA	985	56	1.077	237	117	182	285	6	
CADIZ	1.460	48	3.295	998	315	264	1.145	19	
CORDOBA	503	40	1.256	546	175	173	431	11	
GRANADA	810	50	2.188	431	339	130	1.396	8	
HUELVA	525	12	1.049	511	161	98	240	6	
JAEN	549	33	705	985	164	115	394		
MALAGA	1.147	72	6.066	583	449	312	1.501	53	
SEVILLA	1.538	109	7.114	1.258	554	299	1.727	13	
<b>ANDALUCIA</b>	<b>7.517</b>	<b>420</b>	<b>22.750</b>	<b>5.549</b>	<b>2.274</b>	<b>1.573</b>	<b>7.119</b>	<b>116</b>	
HUESCA	172	12	336	41	22	12	243	1	
TERUEL	98	9	210	38	14	8	38		
ZARAGOZA	746	43	4.157	133	287	124	743	20	
<b>ARAGON</b>	<b>1.016</b>	<b>64</b>	<b>4.703</b>	<b>212</b>	<b>323</b>	<b>144</b>	<b>1.024</b>	<b>21</b>	
ASTURIAS (PRINCIPADO DE)	792	28	2.635	225	199	174	707	7	
<b>BALEARS (ILLES)</b>	<b>1.836</b>	<b>44</b>	<b>2.442</b>	<b>151</b>	<b>158</b>	<b>417</b>	<b>1.014</b>	<b>9</b>	
LAS PALMAS	1.249	40	3.161	247	150	182	589	18	
STA. C. TENERIFE	875	34	2.831	415	93	378	486	13	
<b>CANARIAS</b>	<b>2.124</b>	<b>74</b>	<b>5.992</b>	<b>662</b>	<b>243</b>	<b>560</b>	<b>1.075</b>	<b>31</b>	
<b>CANTABRIA</b>	<b>471</b>	<b>30</b>	<b>2.271</b>	<b>109</b>	<b>121</b>	<b>90</b>	<b>244</b>	<b>6</b>	
ALBACETE	342	17	908	200	87	51	166	2	
CIUDAD REAL	292	15	594	435	74	52	128	1	
CUENCA	192	12	310	55	36	27	38	3	
GUADALAJARA	295	10	2.305	87	27	14	147	3	
TOLEDO	331	37	1.718	187	91	107	166	4	
<b>CASTILLA-LA MANCHA</b>	<b>1.452</b>	<b>91</b>	<b>5.835</b>	<b>964</b>	<b>315</b>	<b>251</b>	<b>645</b>	<b>13</b>	
AVILA	79	6	346	54	25	19	29	2	
BURGOS	178	14	1.227	85	73	50	112	5	
LEON	300	17	890	167	49	43	155	3	
PALENCIA	132	1	497	41	24	40	26		
SALAMANCA	201	12	763	77	67	40	138	5	
SEGOVIA	82		460	54	35	18	79	3	
SORIA	103	2	271	33	23	26	21		
VALLADOLID	327	9	2.500	82	153	82	418	1	
ZAMORA	87	6	357	38	20	108	62	1	
<b>CASTILLA Y LEON</b>	<b>1.489</b>	<b>67</b>	<b>7.311</b>	<b>631</b>	<b>469</b>	<b>426</b>	<b>1.040</b>	<b>20</b>	
BARCELONA	3.477	328	28.434	566	895	3.282	4.655	56	
GIRONA	543	21	1.912	123	52	172	489	9	
LLEIDA	381	14	981	97	54	135	357	2	
TARRAGONA	567	24	2.402	108	114	185	723	8	
<b>CATALUÑA</b>	<b>4.968</b>	<b>387</b>	<b>33.729</b>	<b>894</b>	<b>1.115</b>	<b>3.774</b>	<b>6.224</b>	<b>75</b>	
ALICANTE/ALACANT	1.584	64	3.850	246	200	284	1.242	38	
CASTELLON/CASTELLO	636	16	1.796	67	75	74	481		
VALENCIA	2.968	125	17.598	396	482	551	1.946	44	
<b>COM. VALENCIANA</b>	<b>5.188</b>	<b>205</b>	<b>23.244</b>	<b>709</b>	<b>757</b>	<b>909</b>	<b>3.669</b>	<b>82</b>	
BADAJOS	368	13	927	1.008	149	83	290	4	
CACERES	269	18	580	189	89	50	278	2	
<b>EXTREMADURA</b>	<b>637</b>	<b>31</b>	<b>1.507</b>	<b>1.197</b>	<b>238</b>	<b>133</b>	<b>568</b>	<b>6</b>	
A CORUÑA	1.234	81	3.763	126	196	182	1.415	1	
LUGO	282	4	426	104	51	45	263		
OURENSE	200	1	489	139	24	37	166	1	
PONTEVEDRA	1.899	31	3.095	110	239	175	672	2	
<b>GALICIA</b>	<b>3.615</b>	<b>117</b>	<b>7.773</b>	<b>479</b>	<b>510</b>	<b>439</b>	<b>2.516</b>	<b>4</b>	
MADRID (COM. DE)	5.701	791	33.564	760	1.422	1.173	6.258	180	
MURCIA (REGION DE)	1.243	49	10.580	135	188	367	1.146	5	
<b>NAVARRA (COM. FORAL DE)</b>	<b>363</b>	<b>21</b>	<b>2.962</b>	<b>167</b>	<b>116</b>	<b>116</b>	<b>440</b>		
ALAVA	232	16	2.388	35	64	54	105		
GUIPUZCOA	603	51	2.935	104	105	209	602	5	
VIZCAYA	919	107	7.059	96	245	296	953	4	
<b>PAIS VASCO</b>	<b>1.754</b>	<b>174</b>	<b>12.382</b>	<b>235</b>	<b>414</b>	<b>559</b>	<b>1.660</b>	<b>9</b>	
RIOJA (LA)	200	13	1.363	61	53	58	216		
CEUTA	47		133	50	11	37	23		
MELILLA	21		50	46	7	46	30		
EXTRANJERO	3		18			2	17		
<b>TOTAL</b>	<b>40.437</b>	<b>2.606</b>	<b>181.244</b>	<b>13.236</b>	<b>8.933</b>	<b>11.248</b>	<b>35.635</b>	<b>584</b>	<b>12</b>

**19.2.2M TOTAL CONTRATOS DE TRABAJO INICIALES SEGÚN SECCIÓN DE ACTIVIDAD ECONÓMICA POR COMUNIDADES AUTÓNOMAS Y PROVINCIAS. MUJERES. MES**

**ABRIL 2007**

	TOTAL	A. AGRICULTURA Y GANADERIA	B. PESCA	C. INDUSTRIAS EXTRACTIVAS	D. INDUSTRIAS MANUFACT.	E. P.DIST.ELE. GAS Y AGUA	F. CONSTRUC- CIÓN	G. COMERCIO REPARAC.	H. HOSTELERIA
ALMERIA	10.118	1.653	2	2	217	5	200	2.513	1.663
CADIZ	17.626	2.921	5	4	400	13	336	1.899	2.887
CORDOBA	14.327	6.335		1	542	2	1.349	963	856
GRANADA	14.200	4.716	1	3	452	3	1.008	1.165	1.122
HUELVA	14.805	8.887	5	1	390	5	243	695	1.299
JAEN	8.407	2.167			523	20	435	620	649
MALAGA	24.106	3.056		2	663	9	669	2.628	4.530
SEVILLA	32.721	9.893		3	1.009	13	1.152	2.854	2.637
<b>ANDALUCIA</b>	<b>136.310</b>	<b>39.628</b>	<b>13</b>	<b>16</b>	<b>4.196</b>	<b>70</b>	<b>5.392</b>	<b>13.337</b>	<b>15.643</b>
HUESCA	2.083	108		1	109	5	66	260	519
TERUEL	1.004	12		2	87		19	101	199
ZARAGOZA	11.670	232		1	794	6	185	1.640	1.346
<b>ARAGON</b>	<b>14.757</b>	<b>352</b>		<b>4</b>	<b>990</b>	<b>11</b>	<b>270</b>	<b>2.001</b>	<b>2.064</b>
<b>ASTURIAS (PRINCIPADO DE)</b>	<b>12.233</b>	<b>24</b>	<b>1</b>	<b>2</b>	<b>441</b>	<b>5</b>	<b>163</b>	<b>1.637</b>	<b>2.554</b>
<b>BALEARS (ILLES)</b>	<b>18.520</b>	<b>47</b>	<b>2</b>	<b>2</b>	<b>330</b>	<b>4</b>	<b>299</b>	<b>2.940</b>	<b>7.281</b>
LAS PALMAS	12.983	84	2	1	178	6	288	2.163	2.704
STA. C. TENERIFE	11.765	118	1	1	182	2	239	1.827	1.966
<b>CANARIAS</b>	<b>24.748</b>	<b>202</b>	<b>3</b>	<b>2</b>	<b>360</b>	<b>8</b>	<b>527</b>	<b>3.990</b>	<b>4.670</b>
<b>CANTABRIA</b>	<b>7.677</b>	<b>14</b>			<b>599</b>	<b>5</b>	<b>89</b>	<b>954</b>	<b>2.066</b>
ALBACETE	3.663	177		1	294	3	89	437	608
CIUDAD REAL	3.831	77		1	380	5	202	428	551
CUENCA	1.446	132			108	1	59	181	262
GUADALAJARA	3.523	47	1		128	1	81	211	247
TOLEDO	5.889	155		3	560	19	215	697	1.130
<b>CASTILLA-LA MANCHA</b>	<b>18.352</b>	<b>588</b>	<b>1</b>	<b>5</b>	<b>1.470</b>	<b>29</b>	<b>646</b>	<b>1.954</b>	<b>2.798</b>
AVILA	1.650	64			35		36	116	359
BURGOS	4.208	76			586		82	466	495
LEON	3.900	31		13	212	2	71	547	827
PALENCIA	1.900	5		1	107		41	175	253
SALAMANCA	3.107	10			92		54	414	545
SEGOVIA	1.456	61		1	58	1	24	169	220
SORIA	976	12			60	2	16	67	175
VALLADOLID	6.313	114		1	253	2	107	728	739
ZAMORA	1.885	27		6	91		25	195	262
<b>CASTILLA Y LEON</b>	<b>25.395</b>	<b>400</b>		<b>22</b>	<b>1.494</b>	<b>7</b>	<b>456</b>	<b>2.877</b>	<b>3.875</b>
BARCELONA	71.927	124	1	6	3.995	40	926	8.277	5.821
GIRONA	9.239	29			545		157	1.628	2.496
LLEIDA	3.812	60	1	1	279	4	92	574	576
TARRAGONA	10.275	207	4	2	406	8	184	1.634	2.544
<b>CATALUÑA</b>	<b>95.253</b>	<b>420</b>	<b>6</b>	<b>9</b>	<b>5.225</b>	<b>52</b>	<b>1.359</b>	<b>12.113</b>	<b>11.437</b>
ALICANTE/ALACANT	17.405	567	2		1.528	18	366	3.177	3.823
CASTELLON/CASTELLO	6.135	87	5		449	16	219	998	1.816
VALENCIA	34.172	718		3	2.061	11	564	4.479	4.412
<b>COM. VALENCIANA</b>	<b>57.712</b>	<b>1.372</b>	<b>7</b>	<b>3</b>	<b>4.038</b>	<b>45</b>	<b>1.149</b>	<b>8.654</b>	<b>10.051</b>
BADAJOS	9.844	4.609		3	238	4	661	647	758
CACERES	4.674	1.042			196		804	323	567
<b>EXTREMADURA</b>	<b>14.518</b>	<b>5.651</b>		<b>3</b>	<b>434</b>	<b>4</b>	<b>1.465</b>	<b>970</b>	<b>1.325</b>
A CORUÑA	11.796	43	42	2	889	6	226	1.622	1.328
LUGO	2.372	22	1	1	89		43	368	457
OURENSE	2.193	26		6	191	2	36	375	287
PONTEVEDRA	11.156	91	18	3	1.271	4	163	1.478	2.111
<b>GALICIA</b>	<b>27.517</b>	<b>182</b>	<b>61</b>	<b>12</b>	<b>2.440</b>	<b>12</b>	<b>468</b>	<b>3.843</b>	<b>4.183</b>
<b>MADRID (COM. DE)</b>	<b>85.508</b>	<b>209</b>	<b>12</b>	<b>12</b>	<b>2.678</b>	<b>47</b>	<b>1.419</b>	<b>10.356</b>	<b>7.250</b>
<b>MURCIA (REGION DE)</b>	<b>22.161</b>	<b>2.809</b>	<b>3</b>	<b>2</b>	<b>2.258</b>	<b>16</b>	<b>393</b>	<b>2.963</b>	<b>3.338</b>
<b>NAVARRA (COM. FORAL DE)</b>	<b>8.810</b>	<b>92</b>		<b>2</b>	<b>1.033</b>	<b>13</b>	<b>107</b>	<b>872</b>	<b>1.150</b>
ALAVA	4.496	21			286		43	534	529
GUIPUZCOA	9.504	14		1	620	1	48	1.096	963
VIZCAYA	16.189	20		2	760	4	158	1.990	1.114
<b>PAIS VASCO</b>	<b>30.189</b>	<b>55</b>		<b>3</b>	<b>1.666</b>	<b>5</b>	<b>249</b>	<b>3.620</b>	<b>2.606</b>
RIOJA (LA)	3.735	69			334	4	60	445	629
CEUTA	621	5			27		11	69	104
MELILLA	625	1			4		7	53	62
EXTRANJERO	105	13			1		5	9	18
<b>TOTAL</b>	<b>604.746</b>	<b>52.133</b>	<b>109</b>	<b>99</b>	<b>30.018</b>	<b>337</b>	<b>14.534</b>	<b>73.657</b>	<b>83.104</b>

**19.2.2M TOTAL CONTRATOS DE TRABAJO INICIALES SEGÚN SECCIÓN DE ACTIVIDAD ECONÓMICA POR COMUNIDADES AUTÓNOMAS Y PROVINCIAS. MUJERES. MES (Continuación)**

ABRIL 2007

	I. TTES.,ALMAC. .Y COMUNIC.	J. INTERMEDIAC. FINANCIERA	K. ACT.INMOB. Y ALQUILER	L. EDUCACIÓ N	M. ACT.SANIT. Y SER.SOC.	N. OTRAS ACT. SOCIALES	O. PERSONAL DOMÉSTICO	P. TR. N/C SER. EXC. TTES.	Q. PEONES
ALMERIA	353	105	1.483	366	267	971	310	8	
CADIZ	456	82	4.125	1.711	496	1.188	1.063	40	
CORDOBA	195	51	1.648	900	320	740	404	21	
GRANADA	189	58	2.693	657	562	537	1.022	12	
HUELVA	209	26	1.445	785	208	335	270	2	
JAEN	264	44	1.071	1.420	364	554	270	6	
MALAGA	505	137	7.275	996	621	1.419	1.545	51	
SEVILLA	671	150	8.772	1.798	921	1.262	1.567	17	2
<b>ANDALUCIA</b>	<b>2.842</b>	<b>653</b>	<b>28.512</b>	<b>8.633</b>	<b>3.759</b>	<b>7.006</b>	<b>6.451</b>	<b>157</b>	<b>2</b>
HUESCA	50	11	449	99	50	154	199	3	
TERUEL	165	5	178	68	17	69	77	5	
ZARAGOZA	320	95	4.746	187	454	944	694	26	
<b>ARAGON</b>	<b>535</b>	<b>111</b>	<b>5.373</b>	<b>354</b>	<b>521</b>	<b>1.167</b>	<b>970</b>	<b>34</b>	
ASTURIAS (PRINCIPADO DE)	782	40	3.702	452	263	1.153	999	15	
<b>BALEARS (ILLES)</b>	<b>1.046</b>	<b>100</b>	<b>3.299</b>	<b>235</b>	<b>334</b>	<b>1.357</b>	<b>1.217</b>	<b>25</b>	<b>2</b>
LAS PALMAS	472	69	4.869	300	321	751	741	33	1
STA. C. TENERIFE	510	66	4.294	520	234	1.221	569	14	1
<b>CANARIAS</b>	<b>982</b>	<b>135</b>	<b>9.163</b>	<b>820</b>	<b>555</b>	<b>1.972</b>	<b>1.310</b>	<b>47</b>	<b>2</b>
<b>CANTABRIA</b>	<b>329</b>	<b>49</b>	<b>2.084</b>	<b>274</b>	<b>131</b>	<b>727</b>	<b>352</b>	<b>4</b>	
ALBACETE	208	25	689	427	106	352	225	22	
CIUDAD REAL	159	29	767	576	137	321	190	8	
CUENCA	54	15	222	196	31	103	69	13	
GUADALAJARA	128	11	2.060	200	52	189	163	4	
TOLEDO	112	38	1.607	512	135	471	230	5	
<b>CASTILLA-LA MANCHA</b>	<b>661</b>	<b>118</b>	<b>5.345</b>	<b>1.911</b>	<b>461</b>	<b>1.436</b>	<b>877</b>	<b>52</b>	
AVILA	58	9	686	78	47	127	32	3	
BURGOS	207	27	1.387	113	161	424	179	5	
LEON	286	33	1.081	206	129	290	170	2	
PALENCIA	97	5	663	50	48	388	66	1	
SALAMANCA	173	14	1.018	71	193	343	175	5	
SEGOVIA	37	4	553	54	67	112	90	5	
SORIA	85	4	338	80	20	98	18	1	
VALLADOLID	361	19	2.622	118	359	471	408	11	
ZAMORA	113	10	436	48	34	566	59	13	
<b>CASTILLA Y LEON</b>	<b>1.417</b>	<b>125</b>	<b>8.784</b>	<b>818</b>	<b>1.058</b>	<b>2.819</b>	<b>1.197</b>	<b>46</b>	
BARCELONA	1.220	535	31.104	994	2.256	11.621	4.871	135	1
GIRONA	422	40	2.348	243	138	747	432	14	
LLEIDA	221	35	923	135	128	510	265	8	
TARRAGONA	302	26	2.554	291	245	790	1.070	8	
<b>CATALUÑA</b>	<b>2.165</b>	<b>636</b>	<b>36.929</b>	<b>1.663</b>	<b>2.767</b>	<b>13.668</b>	<b>6.638</b>	<b>165</b>	<b>1</b>
ALICANTE/ALACANT	486	122	4.548	299	359	784	1.292	32	2
CASTELLON/CASTELLO	236	19	1.418	85	150	237	393	7	
VALENCIA	1.536	169	14.179	441	946	2.690	1.916	47	
<b>COM. VALENCIANA</b>	<b>2.258</b>	<b>310</b>	<b>20.145</b>	<b>825</b>	<b>1.455</b>	<b>3.711</b>	<b>3.601</b>	<b>86</b>	<b>2</b>
BADAJOS	61	32	933	1.201	176	281	239	1	
CACERES	141	18	556	349	159	265	248	6	
<b>EXTREMADURA</b>	<b>202</b>	<b>50</b>	<b>1.489</b>	<b>1.550</b>	<b>335</b>	<b>546</b>	<b>487</b>	<b>7</b>	
A CORUÑA	521	95	3.877	363	329	1.283	1.165	5	
LUGO	138	16	495	214	58	261	205	4	
OURENSE	125	9	525	171	55	257	128		
PONTEVEDRA	663	43	3.104	354	363	848	638	3	1
<b>GALICIA</b>	<b>1.447</b>	<b>163</b>	<b>8.001</b>	<b>1.102</b>	<b>805</b>	<b>2.649</b>	<b>2.136</b>	<b>12</b>	<b>1</b>
<b>MADRID (COM. DE)</b>	<b>2.904</b>	<b>993</b>	<b>43.037</b>	<b>1.274</b>	<b>2.954</b>	<b>6.529</b>	<b>5.752</b>	<b>58</b>	<b>24</b>
MURCIA (REGION DE)	302	93	7.257	292	425	866	1.121	23	
<b>NAVARRA (COM. FORAL DE)</b>	<b>147</b>	<b>55</b>	<b>3.052</b>	<b>179</b>	<b>296</b>	<b>1.244</b>	<b>552</b>	<b>16</b>	
ALAVA	249	32	1.991	60	139	359	250	3	
GUIPUZCOA	477	114	3.739	190	312	1.243	678	8	
VIZCAYA	578	202	7.305	170	474	2.347	1.042	23	
<b>PAIS VASCO</b>	<b>1.304</b>	<b>348</b>	<b>13.035</b>	<b>420</b>	<b>925</b>	<b>3.949</b>	<b>1.970</b>	<b>34</b>	
RIOJA (LA)	210	16	1.276	92	57	299	242	2	
CEUTA	21	1	82	118	20	148	15		
MELILLA	7	3	87	49	15	177	158	2	
EXTRANJERO	13		19	1	1	3	21	1	
<b>TOTAL</b>	<b>19.574</b>	<b>3.999</b>	<b>200.671</b>	<b>21.062</b>	<b>17.137</b>	<b>51.426</b>	<b>36.066</b>	<b>786</b>	<b>34</b>



**20.1M CONTRATOS INDEFINIDOS ORDINARIOS (BONI./ NO BONIF.) SEGÚN SEXO Y EDAD POR COMUNIDADES AUTÓNOMAS Y PROVINCIAS. MES**

ABRIL 2007

	TOTAL	HOMBRES					MUJERES				
		< 25	25 - 29	30 - 39	40 - 44	>= 45	< 25	25 - 29	30 - 39	40 - 44	>= 45
ALMERIA	598	61	58	117	34	51	56	48	111	44	18
CADIZ	873	88	79	219	62	67	70	70	141	41	36
CORDOBA	474	52	38	106	37	54	31	31	80	23	22
GRANADA	746	49	73	160	57	59	65	61	142	38	42
HUELVA	263	14	19	63	17	25	22	28	46	12	17
JAEN	387	27	38	87	45	44	26	27	52	18	23
MALAGA	1.804	154	189	373	112	166	139	165	306	102	98
SEVILLA	1.706	140	167	428	100	134	153	150	275	81	78
<b>ANDALUCIA</b>	<b>6.851</b>	<b>585</b>	<b>661</b>	<b>1.553</b>	<b>464</b>	<b>600</b>	<b>562</b>	<b>580</b>	<b>1.153</b>	<b>359</b>	<b>334</b>
HUESCA	260	18	31	53	16	19	15	18	58	11	21
TERUEL	130	6	10	28	12	8	9	13	32	5	7
ZARAGOZA	1.360	109	122	280	70	116	138	123	257	85	60
<b>ARAGON</b>	<b>1.750</b>	<b>133</b>	<b>163</b>	<b>361</b>	<b>98</b>	<b>143</b>	<b>162</b>	<b>154</b>	<b>347</b>	<b>101</b>	<b>88</b>
ASTURIAS (PRINCIPADO D	968	59	91	210	58	106	60	83	190	64	47
<b>BALEARS (ILLES)</b>	<b>3.374</b>	<b>215</b>	<b>267</b>	<b>650</b>	<b>221</b>	<b>340</b>	<b>262</b>	<b>280</b>	<b>635</b>	<b>233</b>	<b>271</b>
LAS PALMAS	1.741	143	149	376	148	158	152	147	293	102	73
STA. C. TENERIFE	1.361	105	127	279	99	143	112	105	246	80	65
<b>CANARIAS</b>	<b>3.102</b>	<b>248</b>	<b>276</b>	<b>655</b>	<b>247</b>	<b>301</b>	<b>264</b>	<b>252</b>	<b>539</b>	<b>182</b>	<b>138</b>
<b>CANTABRIA</b>	<b>530</b>	<b>27</b>	<b>45</b>	<b>110</b>	<b>34</b>	<b>47</b>	<b>47</b>	<b>50</b>	<b>111</b>	<b>37</b>	<b>22</b>
ALBACETE	378	40	37	87	18	32	33	23	67	23	18
CIUDAD REAL	379	35	39	72	31	40	34	35	52	28	13
CUENCA	347	25	28	70	34	81	17	12	52	15	13
GUADALAJARA	359	44	43	75	30	27	24	21	61	14	20
TOLEDO	809	73	83	166	57	71	81	62	134	41	41
<b>CASTILLA-LA MANCHA</b>	<b>2.272</b>	<b>217</b>	<b>230</b>	<b>470</b>	<b>170</b>	<b>251</b>	<b>189</b>	<b>153</b>	<b>366</b>	<b>121</b>	<b>105</b>
AVILA	158	18	21	34	9	6	11	7	35	9	8
BURGOS	392	32	42	99	26	41	24	24	68	25	11
LEON	442	38	45	82	33	39	40	33	79	27	26
PALENCIA	146	14	10	36	6	10	8	16	30	8	8
SALAMANCA	376	38	27	81	18	26	25	40	79	27	15
SEGOVIA	231	29	23	53	18	22	16	15	35	12	8
SORIA	112	4	6	34	14	6	8	7	25	7	1
VALLADOLID	568	54	64	133	29	39	41	37	103	44	24
ZAMORA	162	11	12	33	11	18	15	11	30	10	11
<b>CASTILLA Y LEON</b>	<b>2.587</b>	<b>238</b>	<b>250</b>	<b>585</b>	<b>164</b>	<b>207</b>	<b>188</b>	<b>190</b>	<b>484</b>	<b>169</b>	<b>112</b>
BARCELONA	13.411	1.111	1.418	2.801	792	1.003	1.282	1.304	2.350	720	630
GIRONA	2.486	216	212	462	144	223	219	181	437	183	209
LLEIDA	751	74	70	173	46	75	66	66	105	40	36
TARRAGONA	2.390	244	215	410	128	160	303	230	383	144	173
<b>CATALUÑA</b>	<b>19.038</b>	<b>1.645</b>	<b>1.915</b>	<b>3.846</b>	<b>1.110</b>	<b>1.461</b>	<b>1.870</b>	<b>1.781</b>	<b>3.275</b>	<b>1.087</b>	<b>1.048</b>
ALICANTE/ALACANT	2.197	192	220	425	126	168	194	194	396	135	147
CASTELLON/CASTELLO	911	107	95	190	68	86	92	53	133	54	33
VALENCIA	3.629	296	370	845	248	321	303	315	607	148	176
<b>COM. VALENCIANA</b>	<b>6.737</b>	<b>595</b>	<b>685</b>	<b>1.460</b>	<b>442</b>	<b>575</b>	<b>589</b>	<b>562</b>	<b>1.136</b>	<b>337</b>	<b>356</b>
BADAJOS	479	46	40	103	34	29	53	47	95	24	8
CACERES	305	29	38	52	15	26	28	29	52	17	19
<b>EXTREMADURA</b>	<b>784</b>	<b>75</b>	<b>78</b>	<b>155</b>	<b>49</b>	<b>55</b>	<b>81</b>	<b>76</b>	<b>147</b>	<b>41</b>	<b>27</b>
A CORUÑA	1.013	67	102	241	72	105	86	70	197	42	31
LUGO	323	18	33	69	37	56	11	21	49	19	10
OURENSE	199	12	18	41	10	12	16	15	56	10	9
PONTEVEDRA	1.073	98	97	254	96	148	55	74	143	62	46
<b>GALICIA</b>	<b>2.608</b>	<b>195</b>	<b>250</b>	<b>605</b>	<b>215</b>	<b>321</b>	<b>168</b>	<b>180</b>	<b>445</b>	<b>133</b>	<b>96</b>
MADRID (COM. DE)	21.663	1.746	2.708	4.891	1.145	1.345	1.836	2.194	3.942	996	860
MURCIA (REGION DE)	2.690	220	302	608	152	204	287	245	423	120	129
NAVARRA (COM. FORAL DE	817	39	86	187	51	71	54	75	168	45	41
ALAVA	393	37	49	101	25	28	38	25	57	19	14
GUIPUZCOA	547	26	55	131	37	35	54	46	98	30	35
VIZCAYA	1.299	70	143	321	90	129	68	129	245	57	47
<b>PAIS VASCO</b>	<b>2.239</b>	<b>133</b>	<b>247</b>	<b>553</b>	<b>152</b>	<b>192</b>	<b>160</b>	<b>200</b>	<b>400</b>	<b>106</b>	<b>96</b>
RIOJA (LA)	611	55	64	121	27	48	66	56	94	39	41
CEUTA	57	9	7	8	1	7	8	7	8	1	1
MELILLA	52	5	7	6	5	5	6	5	9	1	3
EXTRANJERO	11	1	2	2	2	1	1	3	1	1	1
<b>TOTAL</b>	<b>78.741</b>	<b>6.440</b>	<b>8.334</b>	<b>17.034</b>	<b>4.807</b>	<b>6.280</b>	<b>6.860</b>	<b>7.123</b>	<b>13.875</b>	<b>4.173</b>	<b>3.815</b>

**20.2M CONTRATOS INDEFINIDOS ORDINARIOS (BONI./ NO BONIF.)SEGÚN SEXO Y TIPO DE JORNADA POR COMUNIDADES AUTÓNOMAS Y PROVINCIAS. MES**

ABRIL 2007

	TOTAL	AMBOS SEXOS			HOMBRES			MUJERES		
		JORNADA PARCIAL	JORNADA COMPLETA	FIJOS DISCONTINUOS	JORNADA PARCIAL	JORNADA COMPLETA	FIJOS DISCONTINUOS	JORNADA PARCIAL	JORNADA COMPLETA	FIJOS DISCONTINUOS
ALMERIA	598	145	396	57	56	235	30	89	161	27
CADIZ	873	206	572	95	85	379	51	121	193	44
CORDOBA	474	113	318	43	52	211	24	61	107	19
GRANADA	746	168	528	50	78	310	10	90	218	40
HUELVA	263	57	159	47	20	100	18	37	59	29
JAEN	387	109	254	24	44	178	19	65	76	5
MALAGA	1.804	410	1.181	213	144	751	99	266	430	114
SEVILLA	1.706	377	1.207	122	141	771	57	236	436	65
<b>ANDALUCIA</b>	<b>6.851</b>	<b>1.585</b>	<b>4.615</b>	<b>651</b>	<b>620</b>	<b>2.935</b>	<b>308</b>	<b>965</b>	<b>1.680</b>	<b>343</b>
HUESCA	260	72	157	31	22	99	16	50	58	15
TERUEL	130	23	98	9	5	51	8	18	47	1
ZARAGOZA	1.360	383	923	54	131	548	18	252	375	36
<b>ARAGON</b>	<b>1.750</b>	<b>478</b>	<b>1.178</b>	<b>94</b>	<b>158</b>	<b>698</b>	<b>42</b>	<b>320</b>	<b>480</b>	<b>52</b>
ASTURIAS (PRINCIPADO DE)	968	233	622	113	78	369	77	155	253	36
<b>BALEARS (ILLES)</b>	<b>3.374</b>	<b>324</b>	<b>1.229</b>	<b>1.821</b>	<b>120</b>	<b>736</b>	<b>837</b>	<b>204</b>	<b>493</b>	<b>984</b>
LAS PALMAS	1.741	402	1.269	70	178	753	43	224	516	27
STA. C. TENERIFE	1.361	319	949	93	131	556	66	188	393	27
<b>CANARIAS</b>	<b>3.102</b>	<b>721</b>	<b>2.218</b>	<b>163</b>	<b>309</b>	<b>1.309</b>	<b>109</b>	<b>412</b>	<b>909</b>	<b>54</b>
<b>CANTABRIA</b>	<b>530</b>	<b>141</b>	<b>345</b>	<b>44</b>	<b>46</b>	<b>192</b>	<b>25</b>	<b>95</b>	<b>153</b>	<b>19</b>
ALBACETE	378	80	252	46	33	173	8	47	79	38
CIUDAD REAL	379	82	280	17	31	182	4	51	98	13
CUENCA	347	40	169	138	16	103	119	24	66	19
GUADALAJARA	359	80	260	19	34	171	14	46	89	5
TOLEDO	809	150	637	22	55	388	7	95	249	15
<b>CASTILLA-LA MANCHA</b>	<b>2.272</b>	<b>432</b>	<b>1.598</b>	<b>242</b>	<b>169</b>	<b>1.017</b>	<b>152</b>	<b>263</b>	<b>581</b>	<b>90</b>
AVILA	158	30	126	2	13	75	17	51	51	2
BURGOS	392	93	298	1	38	202	55	96	96	1
LEON	442	143	287	12	52	178	7	91	109	5
PALENCIA	146	36	107	3	9	65	2	27	42	1
SALAMANCA	376	135	230	11	58	132	77	98	98	11
SEGOVIA	231	42	187	2	11	134	31	53	53	2
SORIA	112	25	86	1	5	59	20	27	27	1
VALLADOLID	568	133	408	27	40	265	14	93	143	13
ZAMORA	162	56	104	2	23	62	33	42	42	2
<b>CASTILLA Y LEON</b>	<b>2.587</b>	<b>693</b>	<b>1.833</b>	<b>61</b>	<b>249</b>	<b>1.172</b>	<b>23</b>	<b>444</b>	<b>661</b>	<b>38</b>
BARCELONA	13.411	3.199	9.615	597	1.113	5.745	267	2.086	3.870	330
GERONA	2.486	398	953	1.135	130	571	556	268	382	579
LLEIDA	751	188	523	40	73	350	15	115	173	25
TARRAGONA	2.390	306	791	1.293	75	475	607	231	316	686
<b>CATALUÑA</b>	<b>19.038</b>	<b>4.091</b>	<b>11.882</b>	<b>3.065</b>	<b>1.391</b>	<b>7.141</b>	<b>1.445</b>	<b>2.700</b>	<b>4.741</b>	<b>1.620</b>
ALICANTE/ALACANT	2.197	561	1.373	263	206	820	105	355	553	158
CASTELLON/CASTELLO	911	177	572	162	64	376	106	113	196	56
VALENCIA	3.629	887	2.361	381	322	1.505	253	565	856	128
<b>COM. VALENCIANA</b>	<b>6.737</b>	<b>1.625</b>	<b>4.306</b>	<b>806</b>	<b>592</b>	<b>2.701</b>	<b>464</b>	<b>1.033</b>	<b>1.605</b>	<b>342</b>
BADAJOS	479	119	351	9	38	209	5	81	142	4
CACERES	305	65	233	7	26	129	5	39	104	2
<b>EXTREMADURA</b>	<b>784</b>	<b>184</b>	<b>584</b>	<b>16</b>	<b>64</b>	<b>338</b>	<b>10</b>	<b>120</b>	<b>246</b>	<b>6</b>
A CORUÑA	1.013	214	727	72	68	486	33	146	241	39
LUGO	323	50	208	65	17	138	58	33	70	7
OURENSE	199	42	155	2	11	81	1	31	74	1
PONTEVEDRA	1.073	181	747	145	63	569	61	118	178	84
<b>GALICIA</b>	<b>2.608</b>	<b>487</b>	<b>1.837</b>	<b>284</b>	<b>159</b>	<b>1.274</b>	<b>153</b>	<b>328</b>	<b>563</b>	<b>131</b>
MADRID (COM. DE)	21.663	4.520	16.498	645	1.658	9.935	242	2.862	6.563	403
MURCIA (REGION DE)	2.690	426	1.201	1.063	124	774	588	302	427	475
<b>NAVARRA (COM. FORAL DE)</b>	<b>817</b>	<b>193</b>	<b>534</b>	<b>90</b>	<b>59</b>	<b>341</b>	<b>34</b>	<b>134</b>	<b>193</b>	<b>56</b>
ALAVA	393	91	299	3	34	206	57	93	93	3
GUIPUZCOA	547	164	355	28	42	230	12	122	125	16
VIZCAYA	1.299	292	941	66	95	625	33	197	316	33
<b>PAIS VASCO</b>	<b>2.239</b>	<b>547</b>	<b>1.595</b>	<b>97</b>	<b>171</b>	<b>1.061</b>	<b>45</b>	<b>376</b>	<b>534</b>	<b>52</b>
RIOJA (LA)	611	148	442	21	51	258	6	97	184	15
CEUTA	57	20	32	5	8	20	4	12	12	1
MELILLA	52	19	31	2	7	21	12	10	10	2
EXTRANJERO	11	1	10	1	1	5		5	5	
<b>TOTAL</b>	<b>78.741</b>	<b>16.868</b>	<b>52.590</b>	<b>9.283</b>	<b>6.034</b>	<b>32.297</b>	<b>4.564</b>	<b>10.834</b>	<b>20.293</b>	<b>4.719</b>

## 21.1M CONTRATOS INDEFINIDOS FOMENTO DE LA CONTRATACIÓN INDEFINIDA SEGÚN SEXO Y EDAD POR COMUNIDADES AUTÓNOMAS Y PROVINCIAS. MES

ABRIL 2007

TOTAL	HOMBRES					MUJERES					
	< 25	25 - 29	30 - 39	40 - 44	>= 45	< 25	25 - 29	30 - 39	40 - 44	>= 45	
ALMERIA	230	33	27	11	3	36	37	46	12	4	21
CADIZ	321	46	44	17	2	62	56	50	19	1	24
CORDOBA	237	38	45	5	4	51	37	26	13	2	16
GRANADA	316	44	43	6	2	60	55	45	19	1	41
HUELVA	108	13	16	3	1	22	14	18	13	1	7
JAEN	159	25	18	4		33	27	21	8	1	22
MALAGA	628	86	80	29	4	100	109	96	34	13	77
SEVILLA	723	92	121	35	4	100	141	120	43	9	58
<b>ANDALUCIA</b>	<b>2.722</b>	<b>377</b>	<b>394</b>	<b>110</b>	<b>20</b>	<b>464</b>	<b>476</b>	<b>422</b>	<b>161</b>	<b>32</b>	<b>266</b>
HUESCA	106	14	13	3		21	20	12	5	1	17
TERUEL	65	11	11			12	11	10	4		6
ZARAGOZA	499	65	63	8	1	83	101	84	19	2	73
<b>ARAGON</b>	<b>670</b>	<b>90</b>	<b>87</b>	<b>11</b>	<b>1</b>	<b>116</b>	<b>132</b>	<b>106</b>	<b>28</b>	<b>3</b>	<b>96</b>
<b>ASTURIAS (PRINCIPADO D</b>	<b>566</b>	<b>72</b>	<b>77</b>	<b>12</b>	<b>8</b>	<b>87</b>	<b>77</b>	<b>110</b>	<b>25</b>	<b>8</b>	<b>90</b>
<b>BALEARS (ILLES)</b>	<b>986</b>	<b>133</b>	<b>99</b>	<b>19</b>	<b>1</b>	<b>168</b>	<b>203</b>	<b>141</b>	<b>41</b>	<b>4</b>	<b>177</b>
LAS PALMAS	485	71	54	13	5	78	95	66	38	9	56
STA. C. TENERIFE	338	64	33	9	1	61	50	46	14		60
<b>CANARIAS</b>	<b>823</b>	<b>135</b>	<b>87</b>	<b>22</b>	<b>6</b>	<b>139</b>	<b>145</b>	<b>112</b>	<b>52</b>	<b>9</b>	<b>116</b>
<b>CANTABRIA</b>	<b>295</b>	<b>35</b>	<b>26</b>	<b>8</b>	<b>4</b>	<b>53</b>	<b>60</b>	<b>63</b>	<b>7</b>	<b>1</b>	<b>38</b>
ALBACETE	137	28	12	5	1	29	18	11	11		22
CIUDAD REAL	196	24	24	10	4	33	35	21	6	5	34
CUENCA	99	16	13	4		18	17	17	5		9
GUADALAJARA	145	22	19	5	1	26	26	15	10	4	17
TOLEDO	354	56	34	7		55	87	61	22	4	28
<b>CASTILLA-LA MANCHA</b>	<b>931</b>	<b>146</b>	<b>102</b>	<b>31</b>	<b>6</b>	<b>161</b>	<b>183</b>	<b>125</b>	<b>54</b>	<b>13</b>	<b>110</b>
AVILA	100	23	15	1	1	17	13	13	6	2	9
BURGOS	235	35	43	3	1	36	33	39	8	1	36
LEON	233	29	26	9	2	34	42	45	14	5	27
PALENCIA	83	14	11	5	1	13	11	13	2	2	11
SALAMANCA	195	28	29	6	1	43	35	27	7	3	16
SEGOVIA	85	15	13	2	3	15	14	10	2	1	10
SORIA	57	9	10	1		11	11	8	1	1	5
VALLADOLID	265	43	46	6		38	45	42	11		34
ZAMORA	102	18	14	3	2	16	17	18	4	1	9
<b>CASTILLA Y LEON</b>	<b>1.355</b>	<b>214</b>	<b>207</b>	<b>36</b>	<b>11</b>	<b>223</b>	<b>221</b>	<b>215</b>	<b>55</b>	<b>16</b>	<b>157</b>
BARCELONA	4.260	602	502	126	21	750	701	565	268	36	689
GIRONA	801	127	99	23	5	143	139	90	49	4	122
LLEIDA	270	49	36	4		38	48	45	14	4	32
TARRAGONA	564	72	57	15	2	83	113	79	29	4	110
<b>CATALUÑA</b>	<b>5.895</b>	<b>850</b>	<b>694</b>	<b>168</b>	<b>28</b>	<b>1.014</b>	<b>1.001</b>	<b>779</b>	<b>360</b>	<b>48</b>	<b>953</b>
ALICANTE/ALACANT	968	129	107	33	5	192	168	137	44	4	149
CASTELLON/CASTELLO	366	55	39	7	1	64	65	66	15	5	49
VALENCIA	1.363	214	180	37	4	255	204	205	78	10	176
<b>COM. VALENCIANA</b>	<b>2.697</b>	<b>398</b>	<b>326</b>	<b>77</b>	<b>10</b>	<b>511</b>	<b>437</b>	<b>408</b>	<b>137</b>	<b>19</b>	<b>374</b>
BADAJOS	327	61	48	18	3	40	62	55	18	3	19
CACERES	187	38	19	3	1	21	42	36	10	1	16
<b>EXTREMADURA</b>	<b>514</b>	<b>99</b>	<b>67</b>	<b>21</b>	<b>4</b>	<b>61</b>	<b>104</b>	<b>91</b>	<b>28</b>	<b>4</b>	<b>35</b>
A CORUÑA	418	55	58	16	4	77	56	71	19	1	61
LUGO	166	24	18	3		37	17	29	7		31
OURENSE	181	26	23	9	3	38	33	30	7	2	10
PONTEVEDRA	425	45	55	13	3	93	64	79	17	3	53
<b>GALICIA</b>	<b>1.190</b>	<b>150</b>	<b>154</b>	<b>41</b>	<b>10</b>	<b>245</b>	<b>170</b>	<b>209</b>	<b>50</b>	<b>6</b>	<b>155</b>
MADRID (COM. DE)	5.742	905	787	187	21	674	1.116	1.083	322	42	605
MURCIA (REGION DE)	638	92	77	14	3	109	115	116	32	6	74
NAVARRA (COM. FORAL DE)	288	27	38	8	1	35	64	58	16	2	39
ALAVA	154	14	28	3		21	32	24	9	1	22
GUIPUZCOA	207	26	28	5		37	30	32	11	1	37
VIZCAYA	483	67	71	17	4	74	89	67	30	3	61
<b>PAIS VASCO</b>	<b>844</b>	<b>107</b>	<b>127</b>	<b>25</b>	<b>4</b>	<b>132</b>	<b>151</b>	<b>123</b>	<b>50</b>	<b>5</b>	<b>120</b>
RIOJA (LA)	191	24	25	7		30	35	28	11	2	29
CEUTA	10	1	1				6	1			1
MELILLA	15	2	1	1			5	5			1
EXTRANJERO	5		1				2		1		1
<b>TOTAL</b>	<b>26.377</b>	<b>3.857</b>	<b>3.377</b>	<b>798</b>	<b>138</b>	<b>4.222</b>	<b>4.703</b>	<b>4.195</b>	<b>1.430</b>	<b>220</b>	<b>3.437</b>

**21.2M CONTRATOS INDEFINIDOS FOMENTO DE LA CONTRATACIÓN INDEFINIDA SEGÚN SEXO Y TIPO DE JORNADA POR COMUNIDADES AUTÓNOMAS Y PROVINCIAS. MES**

ABRIL 2007

	TOTAL	AMBOS SEXOS			HOMBRES			MUJERES		
		JORNADA PARCIAL	JORNADA COMPLETA	FIJOS DISCONTINUOS	JORNADA PARCIAL	JORNADA COMPLETA	FIJOS DISCONTINUOS	JORNADA PARCIAL	JORNADA COMPLETA	FIJOS DISCONTINUOS
ALMERIA	230	52	162	16	16	89	5	36	73	11
CADIZ	321	93	193	35	31	124	16	62	69	19
CORDOBA	237	77	154	6	34	105	4	43	49	2
GRANADA	316	99	195	22	29	119	7	70	76	15
HUELVA	108	35	65	8	10	43	2	25	22	6
JAEN	159	42	112	5	7	69	4	35	43	1
MALAGA	628	164	409	55	45	233	21	119	176	34
SEVILLA	723	190	515	18	51	298	3	139	217	15
<b>ANDALUCIA</b>	<b>2.722</b>	<b>752</b>	<b>1.805</b>	<b>165</b>	<b>223</b>	<b>1.080</b>	<b>62</b>	<b>529</b>	<b>725</b>	<b>103</b>
HUESCA	106	22	79	5	4	47		18	32	5
TERUEL	65	12	52	1	1	33		11	19	1
ZARAGOZA	499	112	373	14	19	199	2	93	174	12
<b>ARAGON</b>	<b>670</b>	<b>146</b>	<b>504</b>	<b>20</b>	<b>24</b>	<b>279</b>	<b>2</b>	<b>122</b>	<b>225</b>	<b>18</b>
ASTURIAS (PRINCIPADO DE)	566	125	415	26	29	225	2	96	190	24
<b>BALEARS (ILLES)</b>	<b>986</b>	<b>124</b>	<b>409</b>	<b>453</b>	<b>36</b>	<b>212</b>	<b>172</b>	<b>88</b>	<b>197</b>	<b>281</b>
LAS PALMAS	485	130	349	6	44	175	2	86	174	4
STA. C. TENERIFE	338	72	263	3	31	136	1	41	127	2
<b>CANARIAS</b>	<b>823</b>	<b>202</b>	<b>612</b>	<b>9</b>	<b>75</b>	<b>311</b>	<b>3</b>	<b>127</b>	<b>301</b>	<b>6</b>
<b>CANTABRIA</b>	<b>295</b>	<b>77</b>	<b>203</b>	<b>15</b>	<b>19</b>	<b>102</b>	<b>5</b>	<b>58</b>	<b>101</b>	<b>10</b>
ALBACETE	137	42	91	4	13	61	1	29	30	3
CIUDAD REAL	196	47	148	1	10	85		37	63	1
CUENCA	99	12	86	1	1	50		11	36	1
GUADALAJARA	145	22	123		4	69		18	54	
TOLEDO	354	61	289	4	11	140	1	50	149	3
<b>CASTILLA-LA MANCHA</b>	<b>931</b>	<b>184</b>	<b>737</b>	<b>10</b>	<b>39</b>	<b>405</b>	<b>2</b>	<b>145</b>	<b>332</b>	<b>8</b>
AVILA	100	12	85	3	4	53		8	32	3
BURGOS	235	45	180	10	11	105	2	34	75	8
LEON	233	51	181	1	10	90		41	91	1
PALENCIA	83	17	62	4	7	37		10	25	4
SALAMANCA	195	36	153	6	10	95	2	26	58	4
SEGOVIA	85	14	71		4	44		10	27	
SORIA	57	9	48		2	29		7	19	
VALLADOLID	265	61	195	9	17	113	3	44	82	6
ZAMORA	102	20	82		5	48		15	34	
<b>CASTILLA Y LEON</b>	<b>1.355</b>	<b>265</b>	<b>1.057</b>	<b>33</b>	<b>70</b>	<b>614</b>	<b>7</b>	<b>195</b>	<b>443</b>	<b>26</b>
BARCELONA	4.260	1.155	2.962	143	326	1.621	54	829	1.341	89
GIRONA	801	92	418	291	22	239	136	70	179	155
LLEIDA	270	50	200	20	11	115	1	39	85	19
TARRAGONA	564	129	290	145	30	156	43	99	134	102
<b>CATALUÑA</b>	<b>5.895</b>	<b>1.426</b>	<b>3.870</b>	<b>599</b>	<b>389</b>	<b>2.131</b>	<b>234</b>	<b>1.037</b>	<b>1.739</b>	<b>365</b>
ALICANTE/ALACANT	968	224	676	68	60	371	35	164	305	33
CASTELLON/CASTELLO	366	45	246	75	15	125	26	30	121	49
VALENCIA	1.363	304	1.000	59	69	597	24	235	403	35
<b>COM. VALENCIANA</b>	<b>2.697</b>	<b>573</b>	<b>1.922</b>	<b>202</b>	<b>144</b>	<b>1.093</b>	<b>85</b>	<b>429</b>	<b>829</b>	<b>117</b>
BADAJOS	327	62	262	3	12	155	3	50	107	
CACERES	187	34	145	8	9	71	2	25	74	6
<b>EXTREMADURA</b>	<b>514</b>	<b>96</b>	<b>407</b>	<b>11</b>	<b>21</b>	<b>226</b>	<b>5</b>	<b>75</b>	<b>181</b>	<b>6</b>
A CORUÑA	418	86	323	9	23	185	2	63	138	7
LUGO	166	22	144		6	76		16	68	
OURENSE	181	36	144	1	11	88		25	56	1
PONTEVEDRA	425	79	331	15	25	178	6	54	153	9
<b>GALICIA</b>	<b>1.190</b>	<b>223</b>	<b>942</b>	<b>25</b>	<b>65</b>	<b>527</b>	<b>8</b>	<b>158</b>	<b>415</b>	<b>17</b>
MADRID (COM. DE)	5.742	1.282	4.398	62	357	2.195	22	925	2.203	40
MURCIA (REGION DE)	638	134	437	67	31	227	37	103	210	30
<b>NAVARRA (COM. FORAL DE)</b>	<b>288</b>	<b>66</b>	<b>199</b>	<b>23</b>	<b>15</b>	<b>92</b>	<b>2</b>	<b>51</b>	<b>107</b>	<b>21</b>
ALAVA	154	40	114		8	58		32	56	
GUIPUZCOA	207	41	159	7	10	84	2	31	75	5
VIZCAYA	483	145	337	1	40	192	1	105	145	
<b>PAIS VASCO</b>	<b>844</b>	<b>226</b>	<b>610</b>	<b>8</b>	<b>58</b>	<b>334</b>	<b>3</b>	<b>168</b>	<b>276</b>	<b>5</b>
RIOJA (LA)	191	45	143	3	12	74		33	69	3
CEUTA	10	6	4		1	1		5	3	
MELILLA	15	7	8		2	2		5	6	
EXTRANJERO	5		3	2		1			2	2
<b>TOTAL</b>	<b>26.377</b>	<b>5.959</b>	<b>18.685</b>	<b>1.733</b>	<b>1.610</b>	<b>10.131</b>	<b>651</b>	<b>4.349</b>	<b>8.554</b>	<b>1.082</b>

## 22.1M CONTRATOS DE MINUSVÁLIDOS SEGÚN SEXO Y EDAD POR COMUNIDADES AUTÓNOMAS Y PROVINCIAS. MES

ABRIL 2007

	TOTAL	HOMBRES					MUJERES				
		< 25	25 - 29	30 - 39	40 - 44	>= 45	< 25	25 - 29	30 - 39	40 - 44	>= 45
ALMERIA	8	2		2	1	1					2
CADIZ	13	1		3	1	3	1	1	1		2
CORDOBA	8			3		3	1		1		
GRANADA	13	1		2	2	3	1	1		2	1
HUELVA	6	2		4							
JAEN	2		1	1							
MALAGA	31	2	3	5	3	9	2	2		1	4
SEVILLA	18			5		4	1	3	4	1	
<b>ANDALUCIA</b>	<b>99</b>	<b>8</b>	<b>4</b>	<b>25</b>	<b>7</b>	<b>23</b>	<b>6</b>	<b>7</b>	<b>6</b>	<b>4</b>	<b>9</b>
HUESCA	6	1		4		1					
TERUEL	2					1	1				
ZARAGOZA	25	1	3	5	1	6	1	2	3	1	2
<b>ARAGON</b>	<b>33</b>	<b>2</b>	<b>3</b>	<b>9</b>	<b>1</b>	<b>8</b>	<b>2</b>	<b>2</b>	<b>3</b>	<b>1</b>	<b>2</b>
<b>ASTURIAS (PRINCIPADO D</b>	<b>51</b>	<b>3</b>	<b>5</b>	<b>5</b>	<b>4</b>	<b>12</b>	<b>2</b>	<b>2</b>	<b>7</b>	<b>4</b>	<b>7</b>
<b>BALEARS (ILLES)</b>	<b>34</b>	<b>1</b>	<b>3</b>	<b>4</b>	<b>5</b>	<b>8</b>			<b>2</b>	<b>1</b>	<b>10</b>
LAS PALMAS	29	2	2	5	4	5		1	5	2	3
STA. C. TENERIFE	17		2	3	3	2			2	2	3
<b>CANARIAS</b>	<b>46</b>	<b>2</b>	<b>4</b>	<b>8</b>	<b>7</b>	<b>7</b>		<b>1</b>	<b>7</b>	<b>4</b>	<b>6</b>
<b>CANTABRIA</b>	<b>20</b>		<b>2</b>	<b>3</b>	<b>3</b>	<b>4</b>		<b>3</b>	<b>3</b>	<b>2</b>	
ALBACETE	14	1	1	3	2	1	5		1		
CIUDAD REAL	12	2	2	1	1	1		1	3		1
CUENCA	3			1		1		1			
GUADALAJARA	4				1				3		
TOLEDO	18	1	2	4		7			2		2
<b>CASTILLA-LA MANCHA</b>	<b>51</b>	<b>4</b>	<b>5</b>	<b>9</b>	<b>4</b>	<b>10</b>	<b>5</b>	<b>2</b>	<b>9</b>	<b>2</b>	<b>3</b>
AVILA	2			1		1					
BURGOS	3				1	1				1	
LEON	14		1	4	1	6		1	1		
PALENCIA	5		1	2		1			1		
SALAMANCA	5	1		1		3					
SEGOVIA	2				1					1	
SORIA	5			1		3			1		
VALLADOLID	7	1	1	2		2	1				
ZAMORA	4		1	1	1						1
<b>CASTILLA Y LEON</b>	<b>47</b>	<b>2</b>	<b>4</b>	<b>12</b>	<b>4</b>	<b>17</b>	<b>1</b>	<b>1</b>	<b>3</b>	<b>2</b>	<b>1</b>
BARCELONA	140	11	11	24	11	39	9	8	12	5	10
GIRONA	19	3	1	4	2	4		3	1	1	
LLEIDA	14		2	3	1	6			1	1	
TARRAGONA	23	1	1	2	5	5	2	2	2	1	2
<b>CATALUÑA</b>	<b>196</b>	<b>15</b>	<b>15</b>	<b>33</b>	<b>19</b>	<b>54</b>	<b>11</b>	<b>13</b>	<b>16</b>	<b>8</b>	<b>12</b>
ALICANTE/ALACANT	39	2	4	11	3	7		1	8	1	2
CASTELLON/CASTELLO	17	1	2	2	2	2		1		3	4
VALENCIA	78	2	3	13	6	35	5	1	6	2	5
<b>COM. VALENCIANA</b>	<b>134</b>	<b>5</b>	<b>9</b>	<b>26</b>	<b>11</b>	<b>44</b>	<b>5</b>	<b>3</b>	<b>14</b>	<b>6</b>	<b>11</b>
BADAJOS	21	1	2	2	3	4	3	1	4		1
CACERES	11		2	2	1	4			1	1	2
<b>EXTREMADURA</b>	<b>32</b>	<b>1</b>	<b>2</b>	<b>4</b>	<b>4</b>	<b>8</b>	<b>3</b>	<b>1</b>	<b>5</b>	<b>1</b>	<b>3</b>
A CORUÑA	39	2	2	10	3	9		1	5	2	5
LUGO	9		2	1		2			3		1
OURENSE	6				3	2			1		
PONTEVEDRA	17		1	4		5			2	1	4
<b>GALICIA</b>	<b>71</b>	<b>2</b>	<b>5</b>	<b>15</b>	<b>6</b>	<b>18</b>		<b>1</b>	<b>11</b>	<b>3</b>	<b>10</b>
<b>MADRID (COM. DE)</b>	<b>169</b>	<b>13</b>	<b>16</b>	<b>32</b>	<b>13</b>	<b>37</b>	<b>12</b>	<b>7</b>	<b>11</b>	<b>12</b>	<b>16</b>
<b>MURCIA (REGION DE)</b>	<b>71</b>	<b>8</b>	<b>1</b>	<b>19</b>	<b>8</b>	<b>13</b>	<b>4</b>	<b>2</b>	<b>4</b>	<b>2</b>	<b>10</b>
<b>NAVARRA (COM. FORAL DE)</b>	<b>12</b>		<b>1</b>	<b>8</b>	<b>1</b>				<b>1</b>	<b>1</b>	
ALAVA	5			3	1				1		
GUIPUZCOA	8	1		2		3					2
VIZCAYA	18	1		5	1	5		1	1	3	1
<b>PAIS VASCO</b>	<b>31</b>	<b>2</b>		<b>10</b>	<b>2</b>	<b>8</b>		<b>1</b>	<b>2</b>	<b>3</b>	<b>3</b>
<b>RIOJA (LA)</b>	<b>14</b>	<b>1</b>	<b>1</b>	<b>6</b>	<b>1</b>	<b>4</b>					<b>1</b>
CEUTA	0										
MELILLA	1							1			
EXTRANJERO	0										
<b>TOTAL</b>	<b>1.112</b>	<b>69</b>	<b>80</b>	<b>228</b>	<b>100</b>	<b>275</b>	<b>51</b>	<b>47</b>	<b>104</b>	<b>54</b>	<b>104</b>

**22.2M CONTRATOS DE MINUSVÁLIDOS SEGÚN SEXO Y TIPO DE JORNADA POR COMUNIDADES AUTÓNOMAS Y PROVINCIAS. MES**

ABRIL 2007

	AMBOS SEXOS			HOMBRES			MUJERES			
	TOTAL	JORNADA PARCIAL	JORNADA COMPLETA	FIJOS DISCONTINUOS	JORNADA PARCIAL	JORNADA COMPLETA	FIJOS DISCONTINUOS	JORNADA PARCIAL	JORNADA COMPLETA	FIJOS DISCONTINUOS
ALMERIA	8	3	4	1	1	4	1	2		
CADIZ	13		13			8			5	
CORDOBA	8	2	6		2	4			2	
GRANADA	13	1	12			8		1	4	
HUELVA	6		6			6				
JAEN	2	2			2					
MALAGA	31	7	22	2	3	18	1	4	4	1
SEVILLA	18	3	15			9		3	6	
<b>ANDALUCIA</b>	<b>99</b>	<b>18</b>	<b>78</b>	<b>3</b>	<b>8</b>	<b>57</b>	<b>2</b>	<b>10</b>	<b>21</b>	<b>1</b>
HUESCA	6		6			6				
TERUEL	2		2			1			1	
ZARAGOZA	25	7	17	1	3	12	1	4	5	
<b>ARAGON</b>	<b>33</b>	<b>7</b>	<b>25</b>	<b>1</b>	<b>3</b>	<b>19</b>	<b>1</b>	<b>4</b>	<b>6</b>	
ASTURIAS (PRINCIPADO DE)	51	11	40			29		11	11	
<b>BALEARS (ILLES)</b>	<b>34</b>	<b>9</b>	<b>15</b>	<b>10</b>	<b>3</b>	<b>11</b>	<b>7</b>	<b>6</b>	<b>4</b>	<b>3</b>
LAS PALMAS	29	5	24		1	17		4	7	
STA. C. TENERIFE	17	4	13		3	7		1	6	
<b>CANARIAS</b>	<b>46</b>	<b>9</b>	<b>37</b>		<b>4</b>	<b>24</b>		<b>5</b>	<b>13</b>	
<b>CANTABRIA</b>	<b>20</b>	<b>3</b>	<b>17</b>		<b>1</b>	<b>11</b>		<b>2</b>	<b>6</b>	
ALBACETE	14	6	7	1	2	6		4	1	1
CIUDAD REAL	12	2	10			7		2	3	
CUENCA	3		3			2			1	
GUADALAJARA	4	1	3			1		1	2	
TOLEDO	18	1	17		1	13			4	
<b>CASTILLA-LA MANCHA</b>	<b>51</b>	<b>10</b>	<b>40</b>	<b>1</b>	<b>3</b>	<b>29</b>		<b>7</b>	<b>11</b>	<b>1</b>
AVILA	2		2			2				
BURGOS	3	1	2		1	1			1	
LEON	14		14			12			2	
PALENCIA	5		5			4			1	
SALAMANCA	5	1	4		1	4				
SEGOVIA	2	1	1			1		1		
SORIA	5		5			4			1	
VALLADOLID	7		7			6			1	
ZAMORA	4		4			3			1	
<b>CASTILLA Y LEON</b>	<b>47</b>	<b>3</b>	<b>44</b>		<b>2</b>	<b>37</b>		<b>1</b>	<b>7</b>	
BARCELONA	140	34	101	5	17	77	2	17	24	3
GIRONA	19	2	15	2		12	2	2	3	
LLEIDA	14	3	10	1	1	10	1	2		
TARRAGONA	23	5	16	2	1	13		4	3	2
<b>CATALUÑA</b>	<b>196</b>	<b>44</b>	<b>142</b>	<b>10</b>	<b>19</b>	<b>112</b>	<b>5</b>	<b>25</b>	<b>30</b>	<b>5</b>
ALICANTE/ALACANT	39	5	34		1	26		4	8	
CASTELLON/CASTELLO	17	3	13	1	1	7	1	2	6	
VALENCIA	78	12	62	4	8	49	2	4	13	2
<b>COM. VALENCIANA</b>	<b>134</b>	<b>20</b>	<b>109</b>	<b>5</b>	<b>10</b>	<b>82</b>	<b>3</b>	<b>10</b>	<b>27</b>	<b>2</b>
BADAJOZ	21	4	17			12		4	5	
CACERES	11	4	7			7		4		
<b>EXTREMADURA</b>	<b>32</b>	<b>8</b>	<b>24</b>			<b>19</b>		<b>8</b>	<b>5</b>	
A CORUÑA	39	4	35		1	25		3	10	
LUGO	9	2	7		2	3			4	
OURENSE	6		6			5			1	
PONTEVEDRA	17	2	14	1		9	1	2	5	
<b>GALICIA</b>	<b>71</b>	<b>8</b>	<b>62</b>	<b>1</b>	<b>3</b>	<b>42</b>	<b>1</b>	<b>5</b>	<b>20</b>	
MADRID (COM. DE)	169	39	128	2	18	93		21	35	2
MURCIA (REGION DE)	71	4	66	1	1	48		3	18	1
<b>NAVARRA (COM. FORAL DE)</b>	<b>12</b>	<b>5</b>	<b>7</b>		<b>3</b>	<b>7</b>		<b>2</b>		
ALAVA	5	1	4			4		1		
GUIPUZCOA	8	2	6		1	5		1	1	
VIZCAYA	18	6	12		3	9		3	3	
<b>PAIS VASCO</b>	<b>31</b>	<b>9</b>	<b>22</b>		<b>4</b>	<b>18</b>		<b>5</b>	<b>4</b>	
RIOJA (LA)	14	2	12		1	12		1		
CEUTA	0									
MELILLA	1	1						1		
EXTRANJERO	0									
<b>TOTAL</b>	<b>1.112</b>	<b>210</b>	<b>868</b>	<b>34</b>	<b>83</b>	<b>650</b>	<b>19</b>	<b>127</b>	<b>218</b>	<b>15</b>

**23.1M CONTRATOS DE OBRA O SERVICIO SEGÚN SEXO Y EDAD POR COMUNIDADES AUTÓNOMAS Y PROVINCIAS. MES**

**ABRIL 2007**

	TOTAL	HOMBRES					MUJERES				
		< 25	25 - 29	30 - 39	40 - 44	≥ 45	< 25	25 - 29	30 - 39	40 - 44	≥ 45
ALMERIA	12.475	1.674	1.607	2.538	854	1.257	1.019	878	1.228	535	885
CADIZ	17.852	3.168	2.497	3.893	1.439	2.425	1.190	855	1.306	500	579
CORDOBA	12.018	1.707	1.317	2.167	994	1.887	802	627	1.141	534	842
GRANADA	9.757	1.679	1.387	1.891	779	1.146	730	606	811	308	420
HUELVA	20.126	2.016	1.802	2.923	987	1.588	1.883	1.801	4.212	1.580	1.334
JAEN	10.461	1.408	1.007	1.928	1.016	1.808	514	479	957	438	906
MALAGA	19.751	3.441	2.923	4.304	1.336	2.327	1.697	1.032	1.383	573	735
SEVILLA	35.568	6.335	4.580	6.775	2.645	4.264	2.762	2.119	3.002	1.318	1.768
<b>ANDALUCIA</b>	<b>138.008</b>	<b>21.428</b>	<b>17.120</b>	<b>26.419</b>	<b>10.050</b>	<b>16.702</b>	<b>10.597</b>	<b>8.397</b>	<b>14.040</b>	<b>5.786</b>	<b>7.469</b>
HUESCA	2.175	288	300	524	224	246	120	106	205	59	103
TERUEL	867	135	129	215	72	117	38	39	64	24	34
ZARAGOZA	9.077	1.400	1.161	2.001	643	915	873	587	796	296	405
<b>ARAGON</b>	<b>12.119</b>	<b>1.823</b>	<b>1.590</b>	<b>2.740</b>	<b>939</b>	<b>1.278</b>	<b>1.031</b>	<b>732</b>	<b>1.065</b>	<b>379</b>	<b>542</b>
ASTURIAS (PRINCIPADO D	8.891	1.232	1.166	1.685	523	859	792	766	997	378	493
<b>BALEARS (ILLES)</b>	<b>9.913</b>	<b>1.318</b>	<b>1.331</b>	<b>2.242</b>	<b>745</b>	<b>1.130</b>	<b>954</b>	<b>598</b>	<b>855</b>	<b>276</b>	<b>464</b>
LAS PALMAS	9.477	1.528	1.329	2.183	805	1.208	813	510	646	171	284
STA. C. TENERIFE	9.299	1.552	1.262	2.072	766	1.059	779	515	654	258	382
<b>CANARIAS</b>	<b>18.776</b>	<b>3.080</b>	<b>2.591</b>	<b>4.255</b>	<b>1.571</b>	<b>2.267</b>	<b>1.592</b>	<b>1.025</b>	<b>1.300</b>	<b>429</b>	<b>666</b>
<b>CANTABRIA</b>	<b>4.473</b>	<b>713</b>	<b>686</b>	<b>948</b>	<b>270</b>	<b>449</b>	<b>351</b>	<b>347</b>	<b>387</b>	<b>163</b>	<b>159</b>
ALBACETE	3.536	549	465	656	226	442	291	197	316	134	260
CIUDAD REAL	5.519	1.009	749	1.138	394	845	328	278	400	152	226
CUENCA	1.846	302	263	408	141	269	82	86	129	57	109
GUADALAJARA	2.941	498	409	616	198	247	290	181	269	92	141
TOLEDO	6.138	1.058	876	1.244	413	756	441	313	513	225	299
<b>CASTILLA-LA MANCHA</b>	<b>19.980</b>	<b>3.416</b>	<b>2.762</b>	<b>4.062</b>	<b>1.372</b>	<b>2.559</b>	<b>1.432</b>	<b>1.055</b>	<b>1.627</b>	<b>660</b>	<b>1.035</b>
AVILA	1.247	225	128	270	79	204	80	68	91	30	72
BURGOS	2.549	460	294	486	171	254	232	201	233	92	126
LEON	3.273	541	419	681	221	473	230	214	267	94	133
PALENCIA	1.098	216	137	177	98	149	78	68	93	38	44
SALAMANCA	2.350	380	322	399	142	297	241	197	211	73	88
SEGOVIA	863	146	135	140	55	99	69	70	82	32	35
SORIA	552	83	66	109	39	57	57	33	55	16	37
VALLADOLID	5.054	891	645	806	253	467	559	490	587	160	196
ZAMORA	1.245	236	149	180	100	196	92	74	102	36	80
<b>CASTILLA Y LEON</b>	<b>18.231</b>	<b>3.178</b>	<b>2.295</b>	<b>3.248</b>	<b>1.158</b>	<b>2.196</b>	<b>1.638</b>	<b>1.415</b>	<b>1.721</b>	<b>571</b>	<b>811</b>
BARCELONA	44.370	6.665	5.873	8.304	2.407	3.262	5.681	3.764	4.601	1.609	2.204
GIRONA	4.306	636	581	945	316	420	409	272	358	142	227
LLEIDA	3.330	443	508	899	263	396	218	162	229	77	135
TARRAGONA	7.357	1.065	1.074	1.648	516	805	658	448	577	214	352
<b>CATALUÑA</b>	<b>59.363</b>	<b>8.809</b>	<b>8.036</b>	<b>11.796</b>	<b>3.502</b>	<b>4.883</b>	<b>6.966</b>	<b>4.646</b>	<b>5.765</b>	<b>2.042</b>	<b>2.918</b>
ALICANTE/ALACANT	12.681	1.948	1.868	3.009	1.031	1.562	933	619	830	343	538
CASTELLON/CASTELLO	5.559	943	870	1.364	379	663	387	264	363	122	204
VALENCIA	33.696	5.254	4.450	8.013	2.366	2.955	3.096	2.424	2.985	958	1.195
<b>COM. VALENCIANA</b>	<b>51.936</b>	<b>8.145</b>	<b>7.188</b>	<b>12.386</b>	<b>3.776</b>	<b>5.180</b>	<b>4.416</b>	<b>3.307</b>	<b>4.178</b>	<b>1.423</b>	<b>1.937</b>
BADAJOS	7.660	1.130	801	1.381	696	1.322	502	440	651	310	427
CACERES	4.105	606	379	626	334	677	248	245	391	227	372
<b>EXTREMADURA</b>	<b>11.765</b>	<b>1.736</b>	<b>1.180</b>	<b>2.007</b>	<b>1.030</b>	<b>1.999</b>	<b>750</b>	<b>685</b>	<b>1.042</b>	<b>537</b>	<b>799</b>
A CORUÑA	9.685	1.453	1.453	1.644	552	875	844	934	1.087	355	488
LUGO	1.668	240	200	323	106	214	113	144	201	62	65
OURENSE	1.728	280	237	275	99	271	138	131	170	60	67
PONTEVEDRA	8.305	1.184	1.007	1.466	545	974	640	648	992	344	505
<b>GALICIA</b>	<b>21.386</b>	<b>3.157</b>	<b>2.897</b>	<b>3.708</b>	<b>1.302</b>	<b>2.334</b>	<b>1.735</b>	<b>1.857</b>	<b>2.450</b>	<b>821</b>	<b>1.125</b>
MADRID (COM. DE)	67.356	9.871	9.048	12.727	3.764	5.656	8.757	5.780	6.706	2.107	2.940
MURCIA (REGION DE)	27.158	3.413	4.234	6.915	1.886	2.728	1.935	1.614	2.462	887	1.084
<b>NAVARRA (COM. FORAL DE</b>	<b>6.063</b>	<b>865</b>	<b>710</b>	<b>1.255</b>	<b>387</b>	<b>563</b>	<b>557</b>	<b>464</b>	<b>646</b>	<b>289</b>	<b>327</b>
ALAVA	2.736	426	389	526	156	225	285	215	283	95	136
GUIPUZCOA	4.351	525	481	792	265	344	488	412	568	187	289
VIZCAYA	11.904	1.894	1.851	2.068	741	1.103	1.262	972	1.021	391	601
<b>PAIS VASCO</b>	<b>18.991</b>	<b>2.845</b>	<b>2.721</b>	<b>3.386</b>	<b>1.162</b>	<b>1.672</b>	<b>2.035</b>	<b>1.599</b>	<b>1.872</b>	<b>673</b>	<b>1.026</b>
RIOJA (LA)	2.272	329	341	501	171	223	201	136	208	76	86
CEUTA	335	24	34	78	40	46	23	24	41	11	14
MELILLA	322	26	22	94	33	67	18	18	25	9	10
EXTRANJERO	235	26	38	70	27	43	2	4	11	5	9
<b>TOTAL</b>	<b>497.573</b>	<b>75.434</b>	<b>65.990</b>	<b>100.522</b>	<b>33.708</b>	<b>52.834</b>	<b>45.782</b>	<b>34.469</b>	<b>47.398</b>	<b>17.522</b>	<b>23.914</b>

**23.2M CONTRATOS DE OBRA O SERVICIO SEGÚN DURACIÓN POR COMUNIDADES AUTÓNOMAS Y PROVINCIAS. MES**

ABRIL 2007

	TOTAL	≤ 7 DIAS	> 7 Y ≤ 15 DIAS	> 15 DIAS Y ≤ 1 MES	> 1 Y < 3 MESES	> 3 Y < 6 MESES	> 6 Y < 12 MESES	> 12 Y < 18 MESES	> 18 Y < 24 MESES	> 24 MESES	INDETERMI- NADOS
ALMERIA	12.475	121	40	267	368	82	144	2	9	16	11.426
CADIZ	17.852	529	309	286	251	179	403	2	14	2	15.877
CORDOBA	12.018	155	770	303	211	76	125	11	1	10	10.356
GRANADA	9.757	502	326	139	191	157	81	2	4	4	8.351
HUELVA	20.126	359	148	280	372	197	175	4	1	13	18.577
JAEN	10.461	162	1.640	570	274	217	67	2	1		7.528
MALAGA	19.751	1.360	328	370	360	213	159	10	6	8	16.937
SEVILLA	35.568	1.300	1.060	1.017	616	240	224	14	2	13	31.082
<b>ANDALUCIA</b>	<b>138.008</b>	<b>4.488</b>	<b>4.621</b>	<b>3.232</b>	<b>2.643</b>	<b>1.361</b>	<b>1.378</b>	<b>47</b>	<b>38</b>	<b>66</b>	<b>120.134</b>
HUESCA	2.175	78	5	5	17	21	25	1			2.023
TERUEL	867	31	1	1	28	6	21	1			778
ZARAGOZA	9.077	539	49	40	82	83	55	5		17	8.207
<b>ARAGON</b>	<b>12.119</b>	<b>648</b>	<b>55</b>	<b>46</b>	<b>127</b>	<b>110</b>	<b>101</b>	<b>7</b>		<b>17</b>	<b>11.008</b>
ASTURIAS (PRINCIPADO DE)	8.891	1.219	97	126	153	113	199	2	48	2	6.932
<b>BALEARS (ILLES)</b>	<b>9.913</b>	<b>597</b>	<b>106</b>	<b>103</b>	<b>414</b>	<b>559</b>	<b>524</b>	<b>9</b>	<b>12</b>	<b>60</b>	<b>7.529</b>
LAS PALMAS	9.477	676	58	54	209	147	123	10	6	7	8.187
STA. C. TENERIFE	9.299	170	45	34	241	424	122	8	6	2	8.247
<b>CANARIAS</b>	<b>18.776</b>	<b>846</b>	<b>103</b>	<b>88</b>	<b>450</b>	<b>571</b>	<b>245</b>	<b>18</b>	<b>12</b>	<b>9</b>	<b>16.434</b>
<b>CANTABRIA</b>	<b>4.473</b>	<b>200</b>	<b>44</b>	<b>25</b>	<b>48</b>	<b>41</b>	<b>28</b>	<b>1</b>		<b>2</b>	<b>4.084</b>
ALBACETE	3.536	196	12	27	431	29	52	1	1	1	2.786
CIUDAD REAL	5.519	111	47	22	323	111	37	1	2	4	4.861
CUENCA	1.846	40	8	9	133	25	37	1			1.593
GUADALAJARA	2.941	120	17	5	156	48	48	9	10	1	2.527
TOLEDO	6.138	126	21	28	382	116	132	3	3	23	5.304
<b>CASTILLA-LA MANCHA</b>	<b>19.980</b>	<b>593</b>	<b>105</b>	<b>91</b>	<b>1.425</b>	<b>329</b>	<b>306</b>	<b>15</b>	<b>16</b>	<b>29</b>	<b>17.071</b>
AVILA	1.247	36	17	13	35	23	19	2	14		1.088
BURGOS	2.549	83	8	18	48	36	31	1	8	2	2.314
LEON	3.273	172	8	16	64	36	26	3	4	4	2.940
PALENCIA	1.098	15	6	9	18	16	23		3	1	1.007
SALAMANCA	2.350	202	24	28	61	34	29	3	3	1	1.965
SEGOVIA	863	11	3	15	14	9	20	1	7		783
SORIA	552	77	3	3	11	12	7			2	437
VALLADOLID	5.054	306	43	24	80	58	40		6	6	4.491
ZAMORA	1.245	79	11	9	40	13	22	3	4		1.064
<b>CASTILLA Y LEON</b>	<b>18.231</b>	<b>981</b>	<b>123</b>	<b>135</b>	<b>371</b>	<b>237</b>	<b>217</b>	<b>13</b>	<b>49</b>	<b>16</b>	<b>16.089</b>
BARCELONA	44.370	3.661	335	564	952	802	675	25	51	207	37.098
GIRONA	4.306	162	26	21	55	77	75	10		102	3.778
LLEIDA	3.330	56	2	31	50	76	65	1	2	24	3.023
TARRAGONA	7.357	160	32	103	142	89	130	3	1	6	6.691
<b>CATALUÑA</b>	<b>59.363</b>	<b>4.039</b>	<b>395</b>	<b>719</b>	<b>1.199</b>	<b>1.044</b>	<b>945</b>	<b>39</b>	<b>54</b>	<b>339</b>	<b>50.590</b>
ALICANTE/ALACANT	12.681	714	61	67	299	163	138	6	7	2	11.224
CASTELLON/CASTELLO	5.559	130	29	88	58	29	24	1	1	3	5.196
VALENCIA	33.696	1.519	225	172	362	232	175	7	7	27	30.970
<b>COM. VALENCIANA</b>	<b>51.936</b>	<b>2.363</b>	<b>315</b>	<b>327</b>	<b>719</b>	<b>424</b>	<b>337</b>	<b>14</b>	<b>15</b>	<b>32</b>	<b>47.390</b>
BADAJOS	7.660	307	475	337	191	112	239	7	5	6	5.981
CACERES	4.105	145	179	152	107	37	184	4	4	5	3.288
<b>EXTREMADURA</b>	<b>11.765</b>	<b>452</b>	<b>654</b>	<b>489</b>	<b>298</b>	<b>149</b>	<b>423</b>	<b>11</b>	<b>9</b>	<b>11</b>	<b>9.269</b>
A CORUÑA	9.685	750	55	59	135	161	119		10	2	8.394
LUGO	1.668	79	17	50	67	69	53			3	1.330
OURENSE	1.728	88	18	16	59	29	44	2	2		1.470
PONTEVEDRA	8.305	654	107	107	215	132	95		5	7	6.983
<b>GALICIA</b>	<b>21.386</b>	<b>1.571</b>	<b>197</b>	<b>232</b>	<b>476</b>	<b>391</b>	<b>311</b>	<b>2</b>	<b>17</b>	<b>12</b>	<b>18.177</b>
MADRID (COM. DE)	67.356	6.458	688	558	1.505	1.246	1.132	63	102	117	55.487
MURCIA (REGION DE)	27.158	497	56	56	280	94	178	26	68	23	25.880
<b>NAVARRA (COM. FORAL DE)</b>	<b>6.063</b>	<b>167</b>	<b>30</b>	<b>29</b>	<b>147</b>	<b>100</b>	<b>60</b>	<b>2</b>	<b>2</b>	<b>18</b>	<b>5.508</b>
ALAVA	2.736	177	21	18	66	26	61	2		1	2.364
GUIPUZCOA	4.351	737	79	91	154	98	71	3	1	4	3.113
VIZCAYA	11.904	1.221	103	103	337	121	106	13	2	10	9.888
<b>PAIS VASCO</b>	<b>18.991</b>	<b>2.135</b>	<b>203</b>	<b>212</b>	<b>557</b>	<b>245</b>	<b>238</b>	<b>18</b>	<b>3</b>	<b>15</b>	<b>15.365</b>
RIOJA (LA)	2.272	54	12	7	30	67	32	1			2.069
CEUTA	335	8	2	20	8	1	22		3		271
MELILLA	322	6	3	8	26	20	6				253
EXTRANJERO	235	5			7	2	2			1	218
<b>TOTAL</b>	<b>497.573</b>	<b>27.327</b>	<b>7.809</b>	<b>6.503</b>	<b>10.883</b>	<b>7.104</b>	<b>6.684</b>	<b>288</b>	<b>448</b>	<b>769</b>	<b>429.758</b>



**23.3M CONTRATOS DE OBRA O SERVICIO SEGÚN SEXO Y TIPO DE JORNADA POR COMUNIDADES AUTÓNOMAS Y PROVINCIAS. MES**

**ABRIL 2007**

	TOTAL	AMBOS SEXOS		HOMBRES		MUJERES	
		JORNADA PARCIAL	JORNADA COMPLETA	JORNADA PARCIAL	JORNADA COMPLETA	JORNADA PARCIAL	JORNADA COMPLETA
ALMERIA	12.475	1.345	11.130	589	7.341	756	3.789
CADIZ	17.852	2.723	15.129	1.000	12.422	1.723	2.707
CORDOBA	12.018	1.922	10.096	775	7.297	1.147	2.799
GRANADA	9.757	1.913	7.844	743	6.139	1.170	1.705
HUELVA	20.126	1.509	18.617	514	8.802	995	9.815
JAEN	10.461	1.296	9.165	530	6.637	766	2.528
MALAGA	19.751	3.778	15.973	1.536	12.795	2.242	3.178
SEVILLA	35.568	5.771	29.797	2.262	22.337	3.509	7.460
<b>ANDALUCIA</b>	<b>138.008</b>	<b>20.257</b>	<b>117.751</b>	<b>7.949</b>	<b>83.770</b>	<b>12.308</b>	<b>33.981</b>
HUESCA	2.175	297	1.878	99	1.483	198	395
TERUEL	867	122	745	29	639	93	106
ZARAGOZA	9.077	2.318	6.759	969	5.151	1.349	1.608
<b>ARAGON</b>	<b>12.119</b>	<b>2.737</b>	<b>9.382</b>	<b>1.097</b>	<b>7.273</b>	<b>1.640</b>	<b>2.109</b>
<b>ASTURIAS (PRINCIPIAL)</b>	<b>8.891</b>	<b>2.486</b>	<b>6.405</b>	<b>685</b>	<b>4.780</b>	<b>1.801</b>	<b>1.625</b>
<b>BALEARS (ILLES)</b>	<b>9.913</b>	<b>1.685</b>	<b>8.228</b>	<b>578</b>	<b>6.188</b>	<b>1.107</b>	<b>2.040</b>
LAS PALMAS	9.477	1.727	7.750	584	6.469	1.143	1.281
STA. C. TENERIFE	9.299	1.335	7.964	461	6.250	874	1.714
<b>CANARIAS</b>	<b>18.776</b>	<b>3.062</b>	<b>15.714</b>	<b>1.045</b>	<b>12.719</b>	<b>2.017</b>	<b>2.995</b>
<b>CANTABRIA</b>	<b>4.473</b>	<b>1.025</b>	<b>3.448</b>	<b>333</b>	<b>2.733</b>	<b>692</b>	<b>715</b>
ALBACETE	3.536	537	2.999	174	2.164	363	835
CIUDAD REAL	5.519	760	4.759	242	3.893	518	866
CUENCA	1.846	228	1.618	96	1.287	132	331
GUADALAJARA	2.941	386	2.555	126	1.842	260	713
TOLEDO	6.138	790	5.348	249	4.098	541	1.250
<b>CASTILLA-LA MANCHA</b>	<b>19.980</b>	<b>2.701</b>	<b>17.279</b>	<b>887</b>	<b>13.284</b>	<b>1.814</b>	<b>3.995</b>
AVILA	1.247	284	963	102	804	182	159
BURGOS	2.549	537	2.012	168	1.497	369	515
LEON	3.273	645	2.628	217	2.118	428	510
PALENCIA	1.098	173	925	50	727	123	198
SALAMANCA	2.350	957	1.393	389	1.151	568	242
SEGOVIA	863	171	692	72	503	99	189
SORIA	552	122	430	51	303	71	127
VALLADOLID	5.054	1.768	3.286	697	2.365	1.071	921
ZAMORA	1.245	274	971	100	761	174	210
<b>CASTILLA Y LEON</b>	<b>18.231</b>	<b>4.931</b>	<b>13.300</b>	<b>1.846</b>	<b>10.229</b>	<b>3.085</b>	<b>3.071</b>
BARCELONA	44.370	12.942	31.428	5.349	21.162	7.593	10.266
GIRONA	4.306	775	3.531	290	2.608	485	923
LLEIDA	3.330	540	2.790	188	2.321	352	469
TARRAGONA	7.357	1.203	6.154	429	4.679	774	1.475
<b>CATALUÑA</b>	<b>59.363</b>	<b>15.460</b>	<b>43.903</b>	<b>6.256</b>	<b>30.770</b>	<b>9.204</b>	<b>13.133</b>
ALICANTE/ALACANT	12.681	1.968	10.713	891	8.527	1.077	2.186
CASTELLON/CASTEL	5.559	912	4.647	390	3.829	522	818
VALENCIA	33.696	5.675	28.021	2.301	20.737	3.374	7.284
<b>COM. VALENCIANA</b>	<b>51.936</b>	<b>8.555</b>	<b>43.381</b>	<b>3.582</b>	<b>33.093</b>	<b>4.973</b>	<b>10.288</b>
BADAJOS	7.660	1.099	6.561	458	4.872	641	1.689
CACERES	4.105	665	3.440	235	2.387	430	1.053
<b>EXTREMADURA</b>	<b>11.765</b>	<b>1.764</b>	<b>10.001</b>	<b>693</b>	<b>7.259</b>	<b>1.071</b>	<b>2.742</b>
A CORUÑA	9.685	2.785	6.900	1.222	4.755	1.563	2.145
LUGO	1.668	407	1.261	138	945	269	316
OURENSE	1.728	421	1.307	207	955	214	352
PONTEVEDRA	8.305	1.893	6.412	841	4.335	1.052	2.077
<b>GALICIA</b>	<b>21.386</b>	<b>5.506</b>	<b>15.880</b>	<b>2.408</b>	<b>10.990</b>	<b>3.098</b>	<b>4.890</b>
<b>MADRID (COM. DE)</b>	<b>67.356</b>	<b>19.382</b>	<b>47.974</b>	<b>7.016</b>	<b>34.050</b>	<b>12.366</b>	<b>13.924</b>
<b>MURCIA (REGION DE)</b>	<b>27.158</b>	<b>2.584</b>	<b>24.574</b>	<b>1.115</b>	<b>18.061</b>	<b>1.469</b>	<b>6.513</b>
<b>NAVARRA (COM. FORN)</b>	<b>6.063</b>	<b>1.180</b>	<b>4.883</b>	<b>360</b>	<b>3.420</b>	<b>820</b>	<b>1.463</b>
ALAVA	2.736	680	2.056	269	1.453	411	603
GUIPUZCOA	4.351	1.333	3.018	411	1.996	922	1.022
VIZCAYA	11.904	2.955	8.949	1.023	6.634	1.932	2.315
<b>PAIS VASCO</b>	<b>18.991</b>	<b>4.968</b>	<b>14.023</b>	<b>1.703</b>	<b>10.083</b>	<b>3.265</b>	<b>3.940</b>
<b>RIOJA (LA)</b>	<b>2.272</b>	<b>383</b>	<b>1.889</b>	<b>113</b>	<b>1.452</b>	<b>270</b>	<b>437</b>
CEUTA	335	85	250	38	184	47	66
MELILLA	322	100	222	45	197	55	25
EXTRANJERO	235	9	226	4	200	5	26
<b>TOTAL</b>	<b>497.573</b>	<b>98.860</b>	<b>398.713</b>	<b>37.753</b>	<b>290.735</b>	<b>61.107</b>	<b>107.978</b>

**24.1M CONTRATOS EVENTUALES POR CIRCUNSTANCIAS DE LA PRODUCCIÓN SEGÚN SEXO Y EDAD  
POR COMUNIDADES AUTÓNOMAS Y PROVINCIAS. MES**

**ABRIL 2007**

	TOTAL	HOMBRES					MUJERES				
		< 25	25 - 29	30 - 39	40 - 44	≥ 45	< 25	25 - 29	30 - 39	40 - 44	≥ 45
ALMERIA	7.781	1.076	873	1.037	340	440	1.269	867	976	388	515
CADIZ	19.682	2.547	1.648	2.434	831	1.733	2.737	2.008	2.975	1.268	1.501
CORDOBA	18.218	1.688	1.044	2.194	1.264	2.992	1.619	1.182	2.564	1.403	2.268
GRANADA	17.529	1.783	1.459	2.238	847	1.565	1.913	1.453	2.602	1.230	2.439
HUELVA	5.861	709	523	727	271	465	894	633	833	347	459
JAEN	10.668	1.198	946	1.804	1.026	1.931	817	610	1.023	466	847
MALAGA	26.108	3.051	2.271	3.026	1.134	2.057	3.505	2.820	3.845	1.756	2.643
SEVILLA	32.413	4.460	2.767	3.484	1.425	2.550	5.141	3.339	4.584	1.971	2.692
<b>ANDALUCIA</b>	<b>138.260</b>	<b>16.512</b>	<b>11.531</b>	<b>16.944</b>	<b>7.138</b>	<b>13.733</b>	<b>17.895</b>	<b>12.912</b>	<b>19.402</b>	<b>8.829</b>	<b>13.364</b>
HUESCA	2.050	307	260	320	89	123	323	193	268	66	101
TERUEL	1.083	211	109	168	41	72	191	87	108	40	56
ZARAGOZA	12.244	1.841	1.254	1.747	544	776	1.945	1.240	1.559	542	796
<b>ARAGON</b>	<b>15.377</b>	<b>2.359</b>	<b>1.623</b>	<b>2.235</b>	<b>674</b>	<b>971</b>	<b>2.459</b>	<b>1.520</b>	<b>1.935</b>	<b>648</b>	<b>953</b>
<b>ASTURIAS (PRINCIPADO D</b>	<b>9.603</b>	<b>1.166</b>	<b>1.008</b>	<b>1.245</b>	<b>311</b>	<b>537</b>	<b>1.347</b>	<b>1.213</b>	<b>1.528</b>	<b>493</b>	<b>755</b>
<b>BALEARS (ILLES)</b>	<b>22.263</b>	<b>2.729</b>	<b>2.161</b>	<b>3.231</b>	<b>1.029</b>	<b>1.712</b>	<b>3.073</b>	<b>2.312</b>	<b>3.174</b>	<b>1.128</b>	<b>1.714</b>
LAS PALMAS	13.758	2.030	1.360	2.057	645	753	1.986	1.414	1.979	740	794
STA. C. TENERIFE	12.009	1.570	1.170	1.705	523	673	1.649	1.341	1.820	662	896
<b>CANARIAS</b>	<b>25.767</b>	<b>3.600</b>	<b>2.530</b>	<b>3.762</b>	<b>1.168</b>	<b>1.426</b>	<b>3.635</b>	<b>2.755</b>	<b>3.799</b>	<b>1.402</b>	<b>1.690</b>
<b>CANTABRIA</b>	<b>8.038</b>	<b>1.067</b>	<b>881</b>	<b>985</b>	<b>284</b>	<b>362</b>	<b>1.215</b>	<b>960</b>	<b>1.172</b>	<b>508</b>	<b>604</b>
ALBACETE	4.106	737	495	726	228	281	555	331	451	123	179
CIUDAD REAL	3.155	451	343	381	165	227	503	332	442	175	136
CUENCA	1.318	225	129	221	59	70	208	128	163	60	55
GUADALAJARA	4.415	906	496	658	160	179	615	416	559	184	242
TOLEDO	6.114	999	652	918	331	433	737	514	705	320	505
<b>CASTILLA-LA MANCHA</b>	<b>19.108</b>	<b>3.318</b>	<b>2.115</b>	<b>2.904</b>	<b>943</b>	<b>1.190</b>	<b>2.618</b>	<b>1.721</b>	<b>2.320</b>	<b>862</b>	<b>1.117</b>
AVILA	1.506	210	89	105	41	67	284	185	322	88	115
BURGOS	4.148	714	416	516	143	204	653	411	587	240	264
LEON	3.509	490	355	422	154	206	530	360	477	218	297
PALENCIA	1.484	228	169	130	42	69	271	193	205	89	88
SALAMANCA	2.413	405	185	260	87	98	470	239	310	163	196
SEGOVIA	1.563	312	159	177	63	84	200	167	200	90	111
SORIA	943	126	77	149	42	58	104	90	161	56	80
VALLADOLID	5.535	894	726	732	189	205	868	627	766	222	306
ZAMORA	1.261	247	106	97	23	65	193	193	172	91	74
<b>CASTILLA Y LEON</b>	<b>22.362</b>	<b>3.626</b>	<b>2.282</b>	<b>2.588</b>	<b>784</b>	<b>1.056</b>	<b>3.573</b>	<b>2.465</b>	<b>3.200</b>	<b>1.257</b>	<b>1.531</b>
BARCELONA	64.578	9.694	7.313	9.932	2.622	3.614	9.574	6.483	8.676	2.765	3.905
GIRONA	10.353	1.426	1.089	1.588	506	634	1.527	954	1.279	518	832
LLEIDA	4.459	726	508	822	234	232	638	391	511	174	223
TARRAGONA	10.167	1.406	1.083	1.436	421	574	1.678	994	1.389	493	693
<b>CATALUÑA</b>	<b>89.557</b>	<b>13.252</b>	<b>9.993</b>	<b>13.778</b>	<b>3.783</b>	<b>5.054</b>	<b>13.417</b>	<b>8.822</b>	<b>11.855</b>	<b>3.950</b>	<b>5.653</b>
ALICANTE/ALACANT	23.018	3.300	2.357	3.612	1.130	1.666	3.128	2.243	2.953	1.115	1.514
CASTELLON/CASTELLO	8.138	1.289	997	1.370	340	513	1.057	805	1.034	342	391
VALENCIA	32.723	4.970	3.564	4.640	1.369	1.856	5.095	3.456	4.393	1.440	1.940
<b>COM. VALENCIANA</b>	<b>63.879</b>	<b>9.559</b>	<b>6.918</b>	<b>9.622</b>	<b>2.839</b>	<b>4.035</b>	<b>9.280</b>	<b>6.504</b>	<b>8.380</b>	<b>2.897</b>	<b>3.845</b>
BADAJOS	14.723	1.321	885	2.102	1.288	2.753	1.221	967	1.836	962	1.388
CACERES	4.209	398	301	478	233	515	379	296	556	312	741
<b>EXTREMADURA</b>	<b>18.932</b>	<b>1.719</b>	<b>1.186</b>	<b>2.580</b>	<b>1.521</b>	<b>3.268</b>	<b>1.600</b>	<b>1.263</b>	<b>2.392</b>	<b>1.274</b>	<b>2.129</b>
A CORUÑA	10.268	1.295	1.334	1.362	386	739	1.385	1.367	1.395	457	548
LUGO	2.053	304	233	264	98	158	280	242	255	101	118
OURENSE	1.834	239	190	230	79	124	282	215	278	88	109
PONTEVEDRA	11.162	1.677	1.308	1.515	469	691	1.548	1.289	1.609	476	580
<b>GALICIA</b>	<b>25.317</b>	<b>3.515</b>	<b>3.065</b>	<b>3.371</b>	<b>1.032</b>	<b>1.712</b>	<b>3.495</b>	<b>3.113</b>	<b>3.537</b>	<b>1.122</b>	<b>1.355</b>
<b>MADRID (COM. DE)</b>	<b>68.900</b>	<b>10.788</b>	<b>7.517</b>	<b>9.259</b>	<b>2.461</b>	<b>3.021</b>	<b>10.552</b>	<b>7.801</b>	<b>9.792</b>	<b>3.267</b>	<b>4.442</b>
<b>MURCIA (REGION DE)</b>	<b>26.689</b>	<b>4.211</b>	<b>3.353</b>	<b>4.738</b>	<b>1.308</b>	<b>1.817</b>	<b>3.791</b>	<b>2.360</b>	<b>2.838</b>	<b>1.039</b>	<b>1.234</b>
<b>NAVARRA (COM. FORAL DE</b>	<b>6.972</b>	<b>1.159</b>	<b>715</b>	<b>997</b>	<b>233</b>	<b>337</b>	<b>910</b>	<b>758</b>	<b>943</b>	<b>346</b>	<b>574</b>
ALAVA	4.706	858	619	739	185	158	553	472	607	235	280
GUIPUZCOA	8.323	1.203	822	1.072	307	323	1.212	912	1.262	500	710
VIZCAYA	12.099	1.953	1.431	1.524	381	478	1.824	1.411	1.683	634	780
<b>PAIS VASCO</b>	<b>25.128</b>	<b>4.014</b>	<b>2.872</b>	<b>3.335</b>	<b>873</b>	<b>959</b>	<b>3.589</b>	<b>2.795</b>	<b>3.552</b>	<b>1.369</b>	<b>1.770</b>
RIOJA (LA)	4.111	684	413	635	161	201	586	402	561	196	272
CEUTA	570	64	56	80	33	33	49	71	93	49	42
MELILLA	228	26	18	28	11	18	39	30	29	9	20
EXTRANJERO	97	16	6	22	4	5	13	7	15	3	6
<b>TOTAL</b>	<b>591.158</b>	<b>83.384</b>	<b>60.243</b>	<b>82.339</b>	<b>26.590</b>	<b>41.447</b>	<b>83.136</b>	<b>59.784</b>	<b>80.517</b>	<b>30.648</b>	<b>43.070</b>

**24.2M CONTRATOS EVENTUALES POR CIRCUNSTANCIAS DE LA PRODUCCIÓN SEGÚN DURACIÓN POR COMUNIDADES AUTÓNOMAS Y PROVINCIAS. MES**

**ABRIL 2007**

	TOTAL	≤ 1 MES	> 1 Y ≤ 3 MESES	> 3 Y ≤ 6 MESES	≥ 6 MESES
ALMERIA	7.781	3.832	2.569	1.168	212
CADIZ	19.682	13.484	3.714	2.118	366
CORDOBA	18.218	15.210	1.740	1.131	137
GRANADA	17.529	13.091	2.344	1.838	256
HUELVA	5.861	3.852	1.139	740	130
JAEN	10.668	7.930	1.455	1.152	131
MALAGA	26.108	14.013	7.011	4.221	863
SEVILLA	32.413	23.002	5.633	3.425	353
<b>ANDALUCIA</b>	<b>138.260</b>	<b>94.414</b>	<b>25.605</b>	<b>15.793</b>	<b>2.448</b>
HUESCA	2.050	916	481	587	66
TERUEL	1.083	386	293	292	112
ZARAGOZA	12.244	6.102	3.045	2.592	505
<b>ARAGON</b>	<b>15.377</b>	<b>7.404</b>	<b>3.819</b>	<b>3.471</b>	<b>683</b>
<b>ASTURIAS (PRINCIPADO DE)</b>	<b>9.603</b>	<b>5.021</b>	<b>2.484</b>	<b>1.825</b>	<b>273</b>
<b>BALEARS (ILLES)</b>	<b>22.263</b>	<b>4.214</b>	<b>8.036</b>	<b>7.377</b>	<b>2.636</b>
LAS PALMAS	13.758	4.116	5.634	3.745	263
STA. C. TENERIFE	12.009	3.407	5.215	3.113	274
<b>CANARIAS</b>	<b>25.767</b>	<b>7.523</b>	<b>10.849</b>	<b>6.858</b>	<b>537</b>
<b>CANTABRIA</b>	<b>8.038</b>	<b>4.572</b>	<b>2.086</b>	<b>1.125</b>	<b>255</b>
ALBACETE	4.106	1.967	1.342	680	117
CIUDAD REAL	3.155	1.166	1.128	751	110
CUENCA	1.318	475	436	327	80
GUADALAJARA	4.415	2.847	910	589	69
TOLEDO	6.114	2.611	2.051	1.288	164
<b>CASTILLA-LA MANCHA</b>	<b>19.108</b>	<b>9.066</b>	<b>5.867</b>	<b>3.635</b>	<b>540</b>
AVILA	1.506	1.074	198	208	26
BURGOS	4.148	1.995	1.162	861	130
LEON	3.509	1.418	1.063	910	118
PALENCIA	1.484	856	354	238	36
SALAMANCA	2.413	1.422	579	364	48
SEGOVIA	1.563	816	382	299	66
SORIA	943	449	245	168	81
VALLADOLID	5.535	3.007	1.235	1.137	156
ZAMORA	1.261	686	323	196	56
<b>CASTILLA Y LEON</b>	<b>22.362</b>	<b>11.723</b>	<b>5.541</b>	<b>4.381</b>	<b>717</b>
BARCELONA	64.578	26.155	17.242	18.360	2.821
GIRONA	10.353	2.871	3.078	3.356	1.048
LLEIDA	4.459	1.586	1.477	1.079	317
TARRAGONA	10.167	3.362	3.050	3.025	730
<b>CATALUÑA</b>	<b>89.557</b>	<b>33.974</b>	<b>24.847</b>	<b>25.820</b>	<b>4.916</b>
ALICANTE/ALACANT	23.018	8.399	9.025	4.690	904
CASTELLON/CASTELLO	8.138	2.953	2.688	2.163	334
VALENCIA	32.723	15.033	10.192	6.738	760
<b>COM. VALENCIANA</b>	<b>63.879</b>	<b>26.385</b>	<b>21.905</b>	<b>13.591</b>	<b>1.998</b>
BADAJOS	14.723	12.913	1.010	734	66
CACERES	4.209	3.173	536	471	29
<b>EXTREMADURA</b>	<b>18.932</b>	<b>16.086</b>	<b>1.546</b>	<b>1.205</b>	<b>95</b>
A CORUÑA	10.268	5.107	2.571	2.179	411
LUGO	2.053	676	588	644	145
OURENSE	1.834	397	578	759	100
PONTEVEDRA	11.162	4.749	3.049	2.781	583
<b>GALICIA</b>	<b>25.317</b>	<b>10.929</b>	<b>6.786</b>	<b>6.363</b>	<b>1.239</b>
MADRID (COM. DE)	68.900	30.778	20.024	15.974	2.124
MURCIA (REGION DE)	26.689	15.226	6.890	4.053	520
<b>NAVARRA (COM. FORAL DE)</b>	<b>6.972</b>	<b>3.841</b>	<b>1.708</b>	<b>1.237</b>	<b>186</b>
ALAVA	4.706	2.732	962	878	134
GUIPUZCOA	8.323	5.732	1.064	1.192	335
VIZCAYA	12.099	7.494	2.261	2.116	228
<b>PAIS VASCO</b>	<b>25.128</b>	<b>15.958</b>	<b>4.287</b>	<b>4.186</b>	<b>697</b>
RIOJA (LA)	4.111	2.180	1.136	644	151
CEUTA	570	364	117	71	18
MELILLA	228	56	120	51	1
EXTRANJERO	97	36	27	27	7
<b>TOTAL</b>	<b>591.158</b>	<b>299.750</b>	<b>153.680</b>	<b>117.687</b>	<b>20.041</b>

**24.3M CONTRATOS EVENTUALES POR CIRCUNSTANCIAS DE LA PRODUCCIÓN SEGÚN SEXO Y TIPO DE JORNADA POR COMUNIDADES AUTÓNOMAS Y PROVINCIAS. MES**

**ABRIL 2007**

	TOTAL	AMBOS SEXOS		HOMBRES		MUJERES	
		JORNADA PARCIAL	JORNADA COMPLETA	JORNADA PARCIAL	JORNADA COMPLETA	JORNADA PARCIAL	JORNADA COMPLETA
ALMERIA	7.781	1.653	6.128	557	3.209	1.096	2.919
CADIZ	19.682	5.858	13.824	2.044	7.149	3.814	6.675
CORDOBA	18.218	2.086	16.132	641	8.541	1.445	7.591
GRANADA	17.529	3.191	14.338	983	6.909	2.208	7.429
HUELVA	5.861	1.327	4.534	347	2.348	980	2.186
JAEN	10.668	1.231	9.437	414	6.491	817	2.946
MALAGA	26.108	7.325	18.783	2.443	9.096	4.882	9.687
SEVILLA	32.413	7.714	24.699	2.406	12.280	5.308	12.419
<b>ANDALUCIA</b>	<b>138.260</b>	<b>30.385</b>	<b>107.875</b>	<b>9.835</b>	<b>56.023</b>	<b>20.550</b>	<b>51.852</b>
HUESCA	2.050	350	1.700	109	990	241	710
TERUEL	1.083	202	881	53	548	149	333
ZARAGOZA	12.244	3.018	9.226	950	5.212	2.068	4.014
<b>ARAGON</b>	<b>15.377</b>	<b>3.570</b>	<b>11.807</b>	<b>1.112</b>	<b>6.750</b>	<b>2.458</b>	<b>5.057</b>
<b>ASTURIAS (PRINCIPI)</b>	<b>9.603</b>	<b>2.884</b>	<b>6.719</b>	<b>771</b>	<b>3.496</b>	<b>2.113</b>	<b>3.223</b>
<b>BALEARS (ILLES)</b>	<b>22.263</b>	<b>4.272</b>	<b>17.991</b>	<b>1.641</b>	<b>9.221</b>	<b>2.631</b>	<b>8.770</b>
LAS PALMAS	13.758	3.598	10.160	1.421	5.424	2.177	4.736
STA. C. TENERIFE	12.009	2.872	9.137	1.151	4.490	1.721	4.647
<b>CANARIAS</b>	<b>25.767</b>	<b>6.470</b>	<b>19.297</b>	<b>2.572</b>	<b>9.914</b>	<b>3.898</b>	<b>9.383</b>
<b>CANTABRIA</b>	<b>8.038</b>	<b>1.704</b>	<b>6.334</b>	<b>424</b>	<b>3.155</b>	<b>1.280</b>	<b>3.179</b>
ALBACETE	4.106	954	3.152	375	2.092	579	1.060
CIUDAD REAL	3.155	642	2.513	194	1.373	448	1.140
CUENCA	1.318	322	996	99	605	223	391
GUADALAJARA	4.415	389	4.026	137	2.262	252	1.764
TOLEDO	6.114	937	5.177	277	3.056	660	2.121
<b>CASTILLA-LA MANCHA</b>	<b>19.108</b>	<b>3.244</b>	<b>15.864</b>	<b>1.082</b>	<b>9.388</b>	<b>2.162</b>	<b>6.476</b>
AVILA	1.506	216	1.290	52	460	164	830
BURGOS	4.148	762	3.386	215	1.778	547	1.608
LEON	3.509	1.218	2.291	353	1.274	865	1.017
PALENCIA	1.484	405	1.079	103	535	302	544
SALAMANCA	2.413	1.134	1.279	323	712	811	567
SEGOVIA	1.563	262	1.301	72	723	190	578
SORIA	943	134	809	45	407	89	402
VALLADOLID	5.535	1.491	4.044	500	2.246	991	1.798
ZAMORA	1.261	288	973	116	422	172	551
<b>CASTILLA Y LEON</b>	<b>22.362</b>	<b>5.910</b>	<b>16.452</b>	<b>1.779</b>	<b>8.557</b>	<b>4.131</b>	<b>7.895</b>
BARCELONA	64.578	16.449	48.129	6.139	27.036	10.310	21.093
GIRONA	10.353	2.225	8.128	745	4.498	1.480	3.630
LLEIDA	4.459	913	3.546	280	2.242	633	1.304
TARRAGONA	10.167	2.293	7.874	761	4.159	1.532	3.715
<b>CATALUÑA</b>	<b>89.557</b>	<b>21.880</b>	<b>67.677</b>	<b>7.925</b>	<b>37.935</b>	<b>13.955</b>	<b>29.742</b>
ALICANTE/ALACANT	23.018	6.353	16.665	2.389	9.676	3.964	6.989
CASTELLON/CASTEL	8.138	1.188	6.950	323	4.186	865	2.764
VALENCIA	32.723	8.268	24.455	2.903	13.496	5.365	10.959
<b>COM. VALENCIANA</b>	<b>63.879</b>	<b>15.809</b>	<b>48.070</b>	<b>5.615</b>	<b>27.358</b>	<b>10.194</b>	<b>20.712</b>
BADAJOS	14.723	862	13.861	293	8.056	569	5.805
CACERES	4.209	521	3.688	169	1.756	352	1.932
<b>EXTREMADURA</b>	<b>18.932</b>	<b>1.383</b>	<b>17.549</b>	<b>462</b>	<b>9.812</b>	<b>921</b>	<b>7.737</b>
A CORUÑA	10.268	2.672	7.596	987	4.129	1.685	3.467
LUGO	2.053	480	1.573	168	889	312	684
OURENSE	1.834	409	1.425	93	769	316	656
PONTEVEDRA	11.162	2.702	8.460	905	4.755	1.797	3.705
<b>GALICIA</b>	<b>25.317</b>	<b>6.263</b>	<b>19.054</b>	<b>2.153</b>	<b>10.542</b>	<b>4.110</b>	<b>8.512</b>
<b>MADRID (COM. DE)</b>	<b>68.900</b>	<b>19.050</b>	<b>49.850</b>	<b>7.238</b>	<b>25.808</b>	<b>11.812</b>	<b>24.042</b>
<b>MURCIA (REGION DE)</b>	<b>26.689</b>	<b>4.880</b>	<b>21.809</b>	<b>1.900</b>	<b>13.527</b>	<b>2.980</b>	<b>8.282</b>
<b>NAVARRA (COM. FORN)</b>	<b>6.972</b>	<b>1.751</b>	<b>5.221</b>	<b>597</b>	<b>2.844</b>	<b>1.154</b>	<b>2.377</b>
ALAVA	4.706	1.174	3.532	458	2.101	716	1.431
GUIPUZCOA	8.323	1.959	6.364	610	3.117	1.349	3.247
VIZCAYA	12.099	3.788	8.311	1.237	4.530	2.551	3.781
<b>PAIS VASCO</b>	<b>25.128</b>	<b>6.921</b>	<b>18.207</b>	<b>2.305</b>	<b>9.748</b>	<b>4.616</b>	<b>8.459</b>
<b>RIOJA (LA)</b>	<b>4.111</b>	<b>750</b>	<b>3.361</b>	<b>216</b>	<b>1.878</b>	<b>534</b>	<b>1.483</b>
CEUTA	570	114	456	55	211	59	245
MELILLA	228	98	130	38	63	60	67
EXTRANJERO	97	24	73	9	44	15	29
<b>TOTAL</b>	<b>591.158</b>	<b>137.362</b>	<b>453.796</b>	<b>47.729</b>	<b>246.274</b>	<b>89.633</b>	<b>207.522</b>

**25.1M CONTRATOS DE INTERINIDAD SEGÚN SEXO Y EDAD POR COMUNIDADES AUTÓNOMAS Y PROVINCIAS. MES**

**ABRIL 2007**

	TOTAL	HOMBRES					MUJERES				
		< 25	25 - 29	30 - 39	40 - 44	≥ 45	< 25	25 - 29	30 - 39	40 - 44	≥ 45
ALMERIA	1.325	75	80	60	24	39	212	228	348	105	154
CADIZ	2.607	154	165	244	63	72	347	383	586	281	312
CORDOBA	1.159	51	51	65	35	72	153	145	245	129	213
GRANADA	1.375	85	123	148	27	48	199	197	267	140	141
HUELVA	777	74	59	51	14	26	91	104	165	89	104
JAEN	1.272	60	73	122	33	31	136	156	324	171	166
MALAGA	3.615	212	243	242	84	85	596	575	742	346	490
SEVILLA	3.063	244	252	271	80	89	485	455	633	258	296
<b>ANDALUCIA</b>	<b>15.193</b>	<b>955</b>	<b>1.046</b>	<b>1.203</b>	<b>360</b>	<b>462</b>	<b>2.219</b>	<b>2.243</b>	<b>3.310</b>	<b>1.519</b>	<b>1.876</b>
HUESCA	369	7	10	23	4	3	59	38	65	60	100
TERUEL	239	5	4	3	2	5	35	21	40	66	58
ZARAGOZA	1.754	74	46	82	18	30	250	208	357	230	459
<b>ARAGON</b>	<b>2.362</b>	<b>86</b>	<b>60</b>	<b>108</b>	<b>24</b>	<b>38</b>	<b>344</b>	<b>267</b>	<b>462</b>	<b>356</b>	<b>617</b>
<b>ASTURIAS (PRINCIPADO D</b>	<b>2.940</b>	<b>113</b>	<b>130</b>	<b>176</b>	<b>66</b>	<b>96</b>	<b>308</b>	<b>507</b>	<b>699</b>	<b>317</b>	<b>528</b>
<b>BALEARS (ILLES)</b>	<b>2.160</b>	<b>142</b>	<b>146</b>	<b>153</b>	<b>48</b>	<b>89</b>	<b>359</b>	<b>324</b>	<b>412</b>	<b>168</b>	<b>319</b>
LAS PALMAS	3.527	260	238	335	87	120	422	414	818	395	438
STA. C. TENERIFE	2.724	153	183	260	83	87	344	469	608	227	310
<b>CANARIAS</b>	<b>6.251</b>	<b>413</b>	<b>421</b>	<b>595</b>	<b>170</b>	<b>207</b>	<b>766</b>	<b>883</b>	<b>1.426</b>	<b>622</b>	<b>748</b>
<b>CANTABRIA</b>	<b>1.638</b>	<b>76</b>	<b>108</b>	<b>97</b>	<b>31</b>	<b>49</b>	<b>250</b>	<b>259</b>	<b>366</b>	<b>146</b>	<b>256</b>
ALBACETE	697	47	50	48	14	25	66	91	171	83	102
CIUDAD REAL	676	34	53	44	14	19	103	76	169	76	88
CUENCA	243	11	13	12	4	15	28	33	70	20	37
GUADALAJARA	460	50	28	57	20	10	51	42	95	38	69
TOLEDO	715	49	26	39	16	23	99	100	144	77	142
<b>CASTILLA-LA MANCHA</b>	<b>2.791</b>	<b>191</b>	<b>170</b>	<b>200</b>	<b>68</b>	<b>92</b>	<b>347</b>	<b>342</b>	<b>649</b>	<b>294</b>	<b>438</b>
AVILA	235	17	8	16	6	5	33	30	38	33	49
BURGOS	898	38	47	42	13	23	129	130	180	109	187
LEON	843	51	31	50	23	30	86	115	190	109	158
PALENCIA	441	17	23	17	9	7	63	56	110	46	93
SALAMANCA	675	28	47	50	29	24	99	72	135	93	98
SEGOVIA	364	39	37	11	4	13	51	48	74	34	53
SORIA	253	25	15	26	12	9	23	23	55	17	48
VALLADOLID	1.398	93	119	107	28	23	201	184	280	148	215
ZAMORA	247	17	14	8	4	5	36	31	67	24	41
<b>CASTILLA Y LEON</b>	<b>5.354</b>	<b>325</b>	<b>341</b>	<b>327</b>	<b>128</b>	<b>139</b>	<b>721</b>	<b>689</b>	<b>1.129</b>	<b>613</b>	<b>942</b>
BARCELONA	17.522	1.335	1.016	1.082	327	503	3.652	2.748	3.220	1.400	2.239
GIRONA	1.314	75	57	81	43	62	218	184	270	111	213
LLEIDA	731	52	33	54	16	19	99	111	158	68	121
TARRAGONA	1.552	130	112	101	36	47	286	238	286	92	224
<b>CATALUÑA</b>	<b>21.119</b>	<b>1.592</b>	<b>1.218</b>	<b>1.318</b>	<b>422</b>	<b>631</b>	<b>4.255</b>	<b>3.281</b>	<b>3.934</b>	<b>1.671</b>	<b>2.797</b>
ALICANTE/ALACANT	1.740	105	114	119	28	72	286	253	350	170	243
CASTELLON/CASTELLO	658	46	36	40	7	19	102	91	160	76	81
VALENCIA	6.072	436	468	399	112	150	1.067	944	1.181	542	773
<b>COM. VALENCIANA</b>	<b>8.470</b>	<b>587</b>	<b>618</b>	<b>558</b>	<b>147</b>	<b>241</b>	<b>1.455</b>	<b>1.288</b>	<b>1.691</b>	<b>788</b>	<b>1.097</b>
BADAJOS	633	28	38	54	27	21	100	98	130	49	88
CACERES	640	33	41	45	22	21	78	105	150	62	83
<b>EXTREMADURA</b>	<b>1.273</b>	<b>61</b>	<b>79</b>	<b>99</b>	<b>49</b>	<b>42</b>	<b>178</b>	<b>203</b>	<b>280</b>	<b>111</b>	<b>171</b>
A CORUÑA	2.635	145	207	236	45	83	310	422	606	231	350
LUGO	494	24	29	12	7	12	51	79	137	64	79
OURENSE	503	18	24	38	6	15	68	80	107	69	78
PONTEVEDRA	2.419	193	207	200	57	88	274	409	568	204	219
<b>GALICIA</b>	<b>6.051</b>	<b>380</b>	<b>467</b>	<b>486</b>	<b>115</b>	<b>198</b>	<b>703</b>	<b>990</b>	<b>1.418</b>	<b>568</b>	<b>726</b>
<b>MADRID (COM. DE)</b>	<b>12.110</b>	<b>930</b>	<b>786</b>	<b>843</b>	<b>217</b>	<b>388</b>	<b>1.595</b>	<b>1.715</b>	<b>2.507</b>	<b>1.178</b>	<b>1.951</b>
<b>MURCIA (REGION DE)</b>	<b>1.384</b>	<b>82</b>	<b>94</b>	<b>83</b>	<b>25</b>	<b>21</b>	<b>316</b>	<b>224</b>	<b>276</b>	<b>114</b>	<b>149</b>
<b>NAVARRA (COM. FORAL DE</b>	<b>2.805</b>	<b>169</b>	<b>152</b>	<b>144</b>	<b>44</b>	<b>61</b>	<b>440</b>	<b>381</b>	<b>607</b>	<b>327</b>	<b>480</b>
ALAVA	1.458	150	119	108	16	39	186	199	254	155	232
GUIPUZCOA	3.237	164	169	275	57	134	407	412	717	380	522
VIZCAYA	5.805	283	285	391	106	166	770	856	1.224	655	1.069
<b>PAIS VASCO</b>	<b>10.500</b>	<b>597</b>	<b>573</b>	<b>774</b>	<b>179</b>	<b>339</b>	<b>1.363</b>	<b>1.467</b>	<b>2.195</b>	<b>1.190</b>	<b>1.823</b>
RIOJA (LA)	745	43	51	46	10	26	120	98	175	66	110
CEUTA	230	8	13	27	8	4	25	36	47	28	34
MELILLA	122	7	5	10	2	8	11	13	35	11	20
EXTRANJERO	20			1			2	4	5	1	7
<b>TOTAL</b>	<b>103.518</b>	<b>6.757</b>	<b>6.478</b>	<b>7.248</b>	<b>2.113</b>	<b>3.131</b>	<b>15.777</b>	<b>15.214</b>	<b>21.623</b>	<b>10.088</b>	<b>15.089</b>

**25.2M CONTRATOS DE INTERINIDAD SEGÚN DURACIÓN POR COMUNIDADES AUTÓNOMAS Y PROVINCIAS.  
MES**

**ABRIL 2007**

	TOTAL	≤ 7 DIAS	> 7 Y ≤ 15 DIAS	> 15 DIAS Y ≤ 1 MES	> 1 Y ≤ 3 MESES	> 3 Y ≤ 6 MESES	> 6 Y ≤ 12 MESES	> 12 Y ≤ 18 MESES	> 18 Y ≤ 24 MESES	> 24 MESES	INDETERMI- NADOS
ALMERIA	1.325	353	34	33	28	14	11				852
CADIZ	2.607	535	213	135	102	69	18	2	1	1	1.531
CORDOBA	1.159	356	65	49	64	37	11		1	1	575
GRANADA	1.375	317	77	45	80	47	19				790
HUELVA	777	176	42	28	41	15	4	1	2		468
JAEN	1.272	312	139	68	22	45	10		1		675
MALAGA	3.615	978	336	200	130	116	36	2	2	2	1.813
SEVILLA	3.063	563	203	104	95	153	67	2	5	21	1.850
<b>ANDALUCIA</b>	<b>15.193</b>	<b>3.590</b>	<b>1.109</b>	<b>662</b>	<b>562</b>	<b>496</b>	<b>176</b>	<b>7</b>	<b>12</b>	<b>25</b>	<b>8.554</b>
HUESCA	369	77	23	22	12	11	7	1			216
TERUEL	239	113	12	12	6	4	3				89
ZARAGOZA	1.754	444	61	46	38	50	14	3	1		1.097
<b>ARAGON</b>	<b>2.362</b>	<b>634</b>	<b>96</b>	<b>80</b>	<b>56</b>	<b>65</b>	<b>24</b>	<b>4</b>	<b>1</b>		<b>1.402</b>
<b>ASTURIAS (PRINCIPADO D</b>	<b>2.940</b>	<b>891</b>	<b>193</b>	<b>120</b>	<b>78</b>	<b>63</b>	<b>18</b>		<b>2</b>	<b>1</b>	<b>1.574</b>
<b>BALEARS (ILLES)</b>	<b>2.160</b>	<b>223</b>	<b>226</b>	<b>180</b>	<b>169</b>	<b>108</b>	<b>52</b>	<b>4</b>	<b>1</b>	<b>1</b>	<b>1.196</b>
LAS PALMAS	3.527	217	167	349	157	93	38	1	1		2.504
STA. C. TENERIFE	2.724	218	191	245	168	74	17			2	1.809
<b>CANARIAS</b>	<b>6.251</b>	<b>435</b>	<b>358</b>	<b>594</b>	<b>325</b>	<b>167</b>	<b>55</b>	<b>1</b>	<b>1</b>	<b>2</b>	<b>4.313</b>
<b>CANTABRIA</b>	<b>1.638</b>	<b>380</b>	<b>127</b>	<b>90</b>	<b>72</b>	<b>42</b>	<b>5</b>	<b>6</b>	<b>2</b>		<b>914</b>
ALBACETE	697	233	41	26	11	27	7			3	349
CIUDAD REAL	676	89	38	23	21	20	5		1		479
CUENCA	243	21	16	14	13	11	3			4	161
GUADALAJARA	460	126	10	5	18	3	6	3			289
TOLEDO	715	96	25	11	19	29	9	3	3		520
<b>CASTILLA-LA MANCHA</b>	<b>2.791</b>	<b>565</b>	<b>130</b>	<b>79</b>	<b>82</b>	<b>90</b>	<b>30</b>	<b>6</b>	<b>4</b>	<b>7</b>	<b>1.798</b>
AVILA	235	48	14	6	6	7	4	2			148
BURGOS	898	209	60	66	24	45	26	2	2	1	463
LEON	843	216	60	34	31	41	24	1			436
PALENCIA	441	125	23	11	8	11	7				256
SALAMANCA	675	218	44	21	39	23	18				312
SEGOVIA	364	47	13	8	10	11	8	1			266
SORIA	253	76	9	10	8	5	3			1	141
VALLADOLID	1.398	349	66	38	29	43	18	1		1	853
ZAMORA	247	37	19	18	15	9	8				141
<b>CASTILLA Y LEON</b>	<b>5.354</b>	<b>1.325</b>	<b>308</b>	<b>212</b>	<b>170</b>	<b>195</b>	<b>116</b>	<b>7</b>	<b>2</b>	<b>3</b>	<b>3.016</b>
BARCELONA	17.522	6.087	651	693	705	546	123	13	7	23	8.674
GIRONA	1.314	229	56	68	69	61	14	1			816
LLEIDA	731	152	27	24	19	27	12				470
TARRAGONA	1.552	302	69	45	60	48	18			1	1.009
<b>CATALUÑA</b>	<b>21.119</b>	<b>6.770</b>	<b>803</b>	<b>830</b>	<b>853</b>	<b>682</b>	<b>167</b>	<b>14</b>	<b>7</b>	<b>24</b>	<b>10.969</b>
ALICANTE/ALACANT	1.740	157	89	94	85	93	36	2		1	1.183
CASTELLON/CASTELLO	658	119	24	21	26	39	8				421
VALENCIA	6.072	1.744	207	191	183	201	70	7		2	3.467
<b>COM. VALENCIANA</b>	<b>8.470</b>	<b>2.020</b>	<b>320</b>	<b>306</b>	<b>294</b>	<b>333</b>	<b>114</b>	<b>9</b>		<b>3</b>	<b>5.071</b>
BADAJOS	633	56	37	37	25	44	4				430
CACERES	640	238	33	32	20	18	5		1		293
<b>EXTREMADURA</b>	<b>1.273</b>	<b>294</b>	<b>70</b>	<b>69</b>	<b>45</b>	<b>62</b>	<b>9</b>		<b>1</b>		<b>723</b>
A CORUÑA	2.635	598	230	139	91	90	10			2	1.475
LUGO	494	100	42	24	28	20	3				277
OURENSE	503	206	33	12	11	20	3				218
PONTEVEDRA	2.419	476	137	97	93	78	6	2			1.530
<b>GALICIA</b>	<b>6.051</b>	<b>1.380</b>	<b>442</b>	<b>272</b>	<b>223</b>	<b>208</b>	<b>22</b>	<b>2</b>		<b>2</b>	<b>3.500</b>
<b>MADRID (COM. DE)</b>	<b>12.110</b>	<b>906</b>	<b>570</b>	<b>530</b>	<b>508</b>	<b>364</b>	<b>154</b>	<b>12</b>	<b>14</b>	<b>12</b>	<b>9.040</b>
<b>MURCIA (REGION DE)</b>	<b>1.384</b>	<b>154</b>	<b>62</b>	<b>44</b>	<b>85</b>	<b>70</b>	<b>19</b>	<b>2</b>			<b>948</b>
<b>NAVARRA (COM. FORAL DE</b>	<b>2.805</b>	<b>681</b>	<b>129</b>	<b>81</b>	<b>73</b>	<b>62</b>	<b>35</b>		<b>3</b>	<b>2</b>	<b>1.739</b>
ALAVA	1.458	434	67	24	26	26	20	1		2	858
GUIPUZCOA	3.237	1.176	368	236	97	110	36	16			1.198
VIZCAYA	5.805	1.916	389	176	106	133	39	2	2	5	3.037
<b>PAIS VASCO</b>	<b>10.500</b>	<b>3.526</b>	<b>824</b>	<b>436</b>	<b>229</b>	<b>269</b>	<b>95</b>	<b>19</b>	<b>2</b>	<b>7</b>	<b>5.093</b>
RIOJA (LA)	745	136	31	20	34	50	11	1	1		461
CEUTA	230	39	43	21	3	4	2				118
MELILLA	122	4	12	6	2	2	1				95
EXTRANJERO	20	5		1		1					13
<b>TOTAL</b>	<b>103.518</b>	<b>23.958</b>	<b>5.853</b>	<b>4.633</b>	<b>3.863</b>	<b>3.333</b>	<b>1.105</b>	<b>94</b>	<b>53</b>	<b>89</b>	<b>60.537</b>

**25.3M CONTRATOS DE INTERINIDAD SEGÚN SEXO Y TIPO DE JORNADA POR COMUNIDADES AUTÓNOMAS Y PROVINCIAS. MES**

**ABRIL 2007**

	TOTAL	AMBOS SEXOS		HOMBRES		MUJERES	
		JORNADA PARCIAL	JORNADA COMPLETA	JORNADA PARCIAL	JORNADA COMPLETA	JORNADA PARCIAL	JORNADA COMPLETA
ALMERIA	1.325	215	1.110	16	262	199	848
CADIZ	2.607	834	1.773	76	622	758	1.151
CORDOBA	1.159	326	833	28	246	298	587
GRANADA	1.375	305	1.070	42	389	263	681
HUELVA	777	331	446	48	176	283	270
JAEN	1.272	251	1.021	18	301	233	720
MALAGA	3.615	903	2.712	127	739	776	1.973
SEVILLA	3.063	1.008	2.055	188	748	820	1.307
<b>ANDALUCIA</b>	<b>15.193</b>	<b>4.173</b>	<b>11.020</b>	<b>543</b>	<b>3.483</b>	<b>3.630</b>	<b>7.537</b>
HUESCA	369	150	219	6	41	144	178
TERUEL	239	40	199	2	17	38	182
ZARAGOZA	1.754	809	945	62	188	747	757
<b>ARAGON</b>	<b>2.362</b>	<b>999</b>	<b>1.363</b>	<b>70</b>	<b>246</b>	<b>929</b>	<b>1.117</b>
<b>ASTURIAS (PRINCIPIALES)</b>	<b>2.940</b>	<b>699</b>	<b>2.241</b>	<b>67</b>	<b>514</b>	<b>632</b>	<b>1.727</b>
<b>BALEARS (ILLES)</b>	<b>2.160</b>	<b>450</b>	<b>1.710</b>	<b>71</b>	<b>507</b>	<b>379</b>	<b>1.203</b>
LAS PALMAS	3.527	766	2.761	105	935	661	1.826
STA. C. TENERIFE	2.724	442	2.282	54	712	388	1.570
<b>CANARIAS</b>	<b>6.251</b>	<b>1.208</b>	<b>5.043</b>	<b>159</b>	<b>1.647</b>	<b>1.049</b>	<b>3.396</b>
<b>CANTABRIA</b>	<b>1.638</b>	<b>395</b>	<b>1.243</b>	<b>27</b>	<b>334</b>	<b>368</b>	<b>909</b>
ALBACETE	697	236	461	19	165	217	296
CIUDAD REAL	676	184	492	29	135	155	357
CUENCA	243	73	170	10	45	63	125
GUADALAJARA	460	92	368	12	153	80	215
TOLEDO	715	227	488	18	135	209	353
<b>CASTILLA-LA MANCHA</b>	<b>2.791</b>	<b>812</b>	<b>1.979</b>	<b>88</b>	<b>633</b>	<b>724</b>	<b>1.346</b>
AVILA	235	93	142	10	42	83	100
BURGOS	898	257	641	22	141	235	500
LEON	843	249	594	31	154	218	440
PALENCIA	441	150	291	7	66	143	225
SALAMANCA	675	167	508	24	154	143	354
SEGOVIA	364	103	261	9	95	94	166
SORIA	253	39	214	9	78	30	136
VALLADOLID	1.398	405	993	55	315	350	678
ZAMORA	247	70	177	11	37	59	140
<b>CASTILLA Y LEON</b>	<b>5.354</b>	<b>1.533</b>	<b>3.821</b>	<b>178</b>	<b>1.082</b>	<b>1.355</b>	<b>2.739</b>
BARCELONA	17.522	6.052	11.470	882	3.381	5.170	8.089
GIRONA	1.314	426	888	45	273	381	615
LLEIDA	731	225	506	25	149	200	357
TARRAGONA	1.552	380	1.172	27	399	353	773
<b>CATALUÑA</b>	<b>21.119</b>	<b>7.083</b>	<b>14.036</b>	<b>979</b>	<b>4.202</b>	<b>6.104</b>	<b>9.834</b>
ALICANTE/ALACANT	1.740	620	1.120	67	371	553	749
CASTELLON/CASTEL	658	199	459	22	126	177	333
VALENCIA	6.072	1.509	4.563	155	1.410	1.354	3.153
<b>COM. VALENCIANA</b>	<b>8.470</b>	<b>2.328</b>	<b>6.142</b>	<b>244</b>	<b>1.907</b>	<b>2.084</b>	<b>4.235</b>
BADAJOS	633	204	429	20	148	184	281
CACERES	640	222	418	46	116	176	302
<b>EXTREMADURA</b>	<b>1.273</b>	<b>426</b>	<b>847</b>	<b>66</b>	<b>264</b>	<b>360</b>	<b>583</b>
A CORUÑA	2.635	535	2.100	97	619	438	1.481
LUGO	494	66	428	8	76	58	352
OURENSE	503	68	435	6	95	62	340
PONTEVEDRA	2.419	395	2.024	67	678	328	1.346
<b>GALICIA</b>	<b>6.051</b>	<b>1.064</b>	<b>4.987</b>	<b>178</b>	<b>1.468</b>	<b>886</b>	<b>3.519</b>
<b>MADRID (COM. DE)</b>	<b>12.110</b>	<b>3.340</b>	<b>8.770</b>	<b>597</b>	<b>2.567</b>	<b>2.743</b>	<b>6.203</b>
<b>MURCIA (REGION DE)</b>	<b>1.384</b>	<b>441</b>	<b>943</b>	<b>51</b>	<b>254</b>	<b>390</b>	<b>689</b>
<b>NAVARRA (COM. FORNOS)</b>	<b>2.805</b>	<b>1.045</b>	<b>1.760</b>	<b>99</b>	<b>471</b>	<b>946</b>	<b>1.289</b>
ALAVA	1.458	416	1.042	51	381	365	661
GUIPUZCOA	3.237	1.096	2.141	94	705	1.002	1.436
VIZCAYA	5.805	1.820	3.985	207	1.024	1.613	2.961
<b>PAIS VASCO</b>	<b>10.500</b>	<b>3.332</b>	<b>7.168</b>	<b>352</b>	<b>2.110</b>	<b>2.980</b>	<b>5.058</b>
<b>RIOJA (LA)</b>	<b>745</b>	<b>198</b>	<b>547</b>	<b>13</b>	<b>163</b>	<b>185</b>	<b>384</b>
CEUTA	230	29	201	2	58	27	143
MELILLA	122	25	97	3	29	22	68
EXTRANJERO	20	1	19		1	1	18
<b>TOTAL</b>	<b>103.518</b>	<b>29.581</b>	<b>73.937</b>	<b>3.787</b>	<b>21.940</b>	<b>25.794</b>	<b>51.997</b>

**26.1M CONTRATOS TEMPORALES DE MINUSVALIDOS SEGÚN SEXO Y EDAD POR COMUNIDADES AUTÓNOMAS Y PROVINCIAS. MES**

**ABRIL 2007**

	TOTAL	HOMBRES					MUJERES				
		< 25	25 - 29	30 - 39	40 - 44	>= 45	< 25	25 - 29	30 - 39	40 - 44	>= 45
ALMERIA	18	1	2	5	1	1	1	1	4	1	1
CADIZ	42	4	6	9	3	8	1	2	4	3	2
CORDOBA	11	1	2	1		3	1		1		2
GRANADA	23	1	4	7	4	2	2		2	1	
HUELVA	12			4	2	3	1		1		1
JAEN	14	2	2	5		2	1				2
MALAGA	40	3	7	8	2	6		5	6	1	2
SEVILLA	38	2	1	10	5	5		1	8	1	5
<b>ANDALUCIA</b>	<b>198</b>	<b>14</b>	<b>24</b>	<b>49</b>	<b>17</b>	<b>30</b>	<b>7</b>	<b>9</b>	<b>26</b>	<b>7</b>	<b>15</b>
HUESCA	12	1	1	5	1	2	1		1		
TERUEL	2			2							
ZARAGOZA	41	3	1	7	9	8		1	6	2	4
<b>ARAGON</b>	<b>55</b>	<b>4</b>	<b>2</b>	<b>14</b>	<b>10</b>	<b>10</b>	<b>1</b>	<b>1</b>	<b>7</b>	<b>2</b>	<b>4</b>
ASTURIAS (PRINCIPADO D	37	3	3	8	1	9		4	6	2	1
<b>BALEARS (ILLES)</b>	<b>32</b>	<b>5</b>	<b>2</b>	<b>7</b>	<b>2</b>	<b>5</b>	<b>4</b>		<b>2</b>	<b>1</b>	<b>4</b>
LAS PALMAS	25	2	3	5	3	6	1	1	1	1	2
STA. C. TENERIFE	22	2	4	3	3	2	1	1	4	1	1
<b>CANARIAS</b>	<b>47</b>	<b>4</b>	<b>7</b>	<b>8</b>	<b>6</b>	<b>8</b>	<b>2</b>	<b>2</b>	<b>5</b>	<b>2</b>	<b>3</b>
<b>CANTABRIA</b>	<b>21</b>	<b>2</b>		<b>6</b>	<b>4</b>	<b>4</b>	<b>2</b>	<b>1</b>	<b>1</b>		<b>1</b>
ALBACETE	9	1	1			5		1	1		
CIUDAD REAL	19	1	4	3	6	4		1			
CUENCA	5			1	2	1		1			
GUADALAJARA	2		1			1					
TOLEDO	11	2	2	2	3		1		1		
<b>CASTILLA-LA MANCHA</b>	<b>46</b>	<b>4</b>	<b>8</b>	<b>6</b>	<b>11</b>	<b>11</b>	<b>1</b>	<b>3</b>	<b>2</b>		
AVILA	1								1		
BURGOS	16		1	5	4	5			1		
LEON	22		4	5	2	3			4	3	1
PALENCIA	6			3		2			1		
SALAMANCA	4		2	1						1	
SEGOVIA	7				2						5
SORIA	2				1	1					
VALLADOLID	49	4	4	8	3	13	3	1	7	3	3
ZAMORA	3				1	1			1		
<b>CASTILLA Y LEON</b>	<b>110</b>	<b>4</b>	<b>11</b>	<b>22</b>	<b>13</b>	<b>25</b>	<b>3</b>	<b>1</b>	<b>15</b>	<b>7</b>	<b>9</b>
BARCELONA	170	9	18	24	19	34	12	10	15	9	20
GIRONA	22	2	2	2	4	4	3		1	1	3
LLEIDA	9			1	1	1	1	1	2	1	1
TARRAGONA	24	2	2	6		3	3		3	2	3
<b>CATALUÑA</b>	<b>225</b>	<b>13</b>	<b>22</b>	<b>33</b>	<b>24</b>	<b>42</b>	<b>19</b>	<b>11</b>	<b>21</b>	<b>13</b>	<b>27</b>
ALICANTE/ALACANT	33	2	3	4	2	5	2	3	4		8
CASTELLON/CASTELLO	16		1	7	3	3				2	
VALENCIA	75	3	9	16	12	14	3	4	6	5	3
<b>COM. VALENCIANA</b>	<b>124</b>	<b>5</b>	<b>13</b>	<b>27</b>	<b>17</b>	<b>22</b>	<b>5</b>	<b>7</b>	<b>10</b>	<b>7</b>	<b>11</b>
BADAJOS	9	1	1	2		2					3
CACERES	8			2	1	1	2		1		1
<b>EXTREMADURA</b>	<b>17</b>	<b>1</b>	<b>1</b>	<b>4</b>	<b>1</b>	<b>3</b>	<b>2</b>		<b>1</b>		<b>4</b>
A CORUÑA	35	3	3	6	6	2	2	4	3		6
LUGO	8		1	1	2	1	3				
OURENSE	15	1	3	4	1	3		1	2		
PONTEVEDRA	42	2	5	7	5	11	1	1	3	3	4
<b>GALICIA</b>	<b>100</b>	<b>6</b>	<b>12</b>	<b>18</b>	<b>14</b>	<b>17</b>	<b>6</b>	<b>6</b>	<b>8</b>	<b>3</b>	<b>10</b>
MADRID (COM. DE)	127	13	11	19	8	27	4	7	16	11	11
MURCIA (REGION DE)	72	4	5	15	6	25	3	3	5	2	4
NAVARRA (COM. FORAL DE	20		1	3	3	8	1	2	1	1	
ALAVA	9	1	2	1	2	2		1			
GUIPUZCOA	33	1	2	8	4	7	1	4	2	2	2
VIZCAYA	30	3	2	5	5	8	1		5	1	
<b>PAIS VASCO</b>	<b>72</b>	<b>5</b>	<b>6</b>	<b>14</b>	<b>11</b>	<b>17</b>	<b>2</b>	<b>5</b>	<b>7</b>	<b>3</b>	<b>2</b>
RIOJA (LA)	12			2	1	5	1		3		
CEUTA	2			1	1						
MELILLA	3		1							2	
EXTRANJERO											
<b>TOTAL</b>	<b>1.320</b>	<b>87</b>	<b>129</b>	<b>256</b>	<b>150</b>	<b>268</b>	<b>63</b>	<b>62</b>	<b>136</b>	<b>63</b>	<b>106</b>



**26.2M CONTRATOS TEMPORALES DE MINUSVÁLIDOS SEGÚN DURACIÓN POR COMUNIDADES AUTÓNOMAS Y PROVINCIAS. MES**

**ABRIL 2007**

	TOTAL	12 MESES	> 12 Y <= 18 MESES	> 18 Y <= 24 MESES	> 24 MESES
ALMERIA	18	17	1		
CADIZ	42	41	1		
CORDOBA	11	10	1		
GRANADA	23	22	1		
HUELVA	12	11	1		
JAEN	14	14			
MALAGA	40	33	7		
SEVILLA	38	24	14		
<b>ANDALUCIA</b>	<b>198</b>	<b>172</b>	<b>26</b>		
HUESCA	12	12			
TERUEL	2	1	1		
ZARAGOZA	41	40	1		
<b>ARAGON</b>	<b>55</b>	<b>53</b>	<b>2</b>		
ASTURIAS (PRINCIPADO DE)	37	36	1		
BALEARS (ILLES)	32	29	2		1
LAS PALMAS	25	25			
STA. C. TENERIFE	22	21	1		
<b>CANARIAS</b>	<b>47</b>	<b>46</b>	<b>1</b>		
<b>CANTABRIA</b>	<b>21</b>	<b>21</b>			
ALBACETE	9	9			
CIUDAD REAL	19	19			
CUENCA	5	5			
GUADALAJARA	2	2			
TOLEDO	11	11			
<b>CASTILLA-LA MANCHA</b>	<b>46</b>	<b>46</b>			
AVILA	1	1			
BURGOS	16	15	1		
LEON	22	21		1	
PALENCIA	6	6			
SALAMANCA	4	4			
SEGOVIA	7	7			
SORIA	2	2			
VALLADOLID	49	46	3		
ZAMORA	3	3			
<b>CASTILLA Y LEON</b>	<b>110</b>	<b>105</b>	<b>4</b>	<b>1</b>	
BARCELONA	170	167	1	1	1
GIRONA	22	21	1		
LLEIDA	9	9			
TARRAGONA	24	24			
<b>CATALUÑA</b>	<b>225</b>	<b>221</b>	<b>2</b>	<b>1</b>	<b>1</b>
ALICANTE/ALACANT	33	33			
CASTELLON/CASTELLO	16	16			
VALENCIA	75	74	1		
<b>COM. VALENCIANA</b>	<b>124</b>	<b>123</b>	<b>1</b>		
BADAJOS	9	9			
CACERES	8	8			
<b>EXTREMADURA</b>	<b>17</b>	<b>17</b>			
A CORUÑA	35	34		1	
LUGO	8	8			
OURENSE	15	15			
PONTEVEDRA	42	41	1		
<b>GALICIA</b>	<b>100</b>	<b>98</b>	<b>1</b>	<b>1</b>	
MADRID (COM. DE)	127	118	6		3
MURCIA (REGION DE)	72	70	1	1	
NAVARRA (COM. FORAL DE)	20	19	1		
ALAVA	9	4	5		
GUIPUZCOA	33	12	19	2	
VIZCAYA	30	28	1		1
<b>PAIS VASCO</b>	<b>72</b>	<b>44</b>	<b>25</b>	<b>2</b>	<b>1</b>
RIOJA (LA)	12	12			
CEUTA	2	2			
MELILLA	3	0	3		
EXTRANJERO					
<b>TOTAL</b>	<b>1.320</b>	<b>1.232</b>	<b>76</b>	<b>6</b>	<b>6</b>

## 26.3M CONTRATOS TEMPORALES DE MINUSVÁLIDOS SEGÚN SEXO Y TIPO DE JORNADA POR COMUNIDADES AUTÓNOMAS Y PROVINCIAS. MES

ABRIL 2007

	TOTAL	AMBOS SEXOS		HOMBRES		MUJERES	
		JORNADA PARCIAL	JORNADA COMPLETA	JORNADA PARCIAL	JORNADA COMPLETA	JORNADA PARCIAL	JORNADA COMPLETA
ALMERIA	18	2	16	1	9	1	7
CADIZ	42	11	31	5	25	6	6
CORDOBA	11	2	9	2	5		4
GRANADA	23	10	13	6	12	4	1
HUELVA	12	1	11	1	8		3
JAEN	14	2	12	1	10	1	2
MALAGA	40	7	33	5	21	2	12
SEVILLA	38	8	30	5	18	3	12
<b>ANDALUCIA</b>	<b>198</b>	<b>43</b>	<b>155</b>	<b>26</b>	<b>108</b>	<b>17</b>	<b>47</b>
HUESCA	12	2	10	2	8		2
TERUEL	2		2		2		
ZARAGOZA	41	15	26	7	21	8	5
<b>ARAGON</b>	<b>55</b>	<b>17</b>	<b>38</b>	<b>9</b>	<b>31</b>	<b>8</b>	<b>7</b>
<b>ASTURIAS (PRINCIPIALES)</b>	<b>37</b>	<b>8</b>	<b>29</b>	<b>3</b>	<b>21</b>	<b>5</b>	<b>8</b>
<b>BALEARS (ILLES)</b>	<b>32</b>	<b>9</b>	<b>23</b>	<b>4</b>	<b>17</b>	<b>5</b>	<b>6</b>
LAS PALMAS	25	8	17	4	15	4	2
STA. C. TENERIFE	22	4	18	2	12	2	6
<b>CANARIAS</b>	<b>47</b>	<b>12</b>	<b>35</b>	<b>6</b>	<b>27</b>	<b>6</b>	<b>8</b>
<b>CANTABRIA</b>	<b>21</b>	<b>3</b>	<b>18</b>	<b>1</b>	<b>15</b>	<b>2</b>	<b>3</b>
ALBACETE	9	2	7	1	6	1	1
CIUDAD REAL	19	6	13	5	13	1	
CUENCA	5		5		4		1
GUADALAJARA	2	1	1	1	1		
TOLEDO	11	2	9	1	8	1	1
<b>CASTILLA-LA MANCHA</b>	<b>46</b>	<b>11</b>	<b>35</b>	<b>8</b>	<b>32</b>	<b>3</b>	<b>3</b>
AVILA	1		1				1
BURGOS	16	4	12	4	11		1
LEON	22	4	18	2	12	2	6
PALENCIA	6		6		5		1
SALAMANCA	4		4		3		1
SEGOVIA	7	1	6		2	1	4
SORIA	2		2		2		
VALLADOLID	49	7	42	2	30	5	12
ZAMORA	3		3		2		1
<b>CASTILLA Y LEON</b>	<b>110</b>	<b>16</b>	<b>94</b>	<b>8</b>	<b>67</b>	<b>8</b>	<b>27</b>
BARCELONA	170	50	120	24	80	26	40
GIRONA	22	8	14	3	11	5	3
LLEIDA	9	3	6		3	3	3
TARRAGONA	24	5	19	1	12	4	7
<b>CATALUÑA</b>	<b>225</b>	<b>66</b>	<b>159</b>	<b>28</b>	<b>106</b>	<b>38</b>	<b>53</b>
ALICANTE/ALACANT	33	7	26	2	14	5	12
CASTELLON/CASTEL	16	2	14	1	13	1	1
VALENCIA	75	15	60	4	50	11	10
<b>COM. VALENCIANA</b>	<b>124</b>	<b>24</b>	<b>100</b>	<b>7</b>	<b>77</b>	<b>17</b>	<b>23</b>
BADAJOS	9	3	6	1	5	2	1
CACERES	8		8		4		4
<b>EXTREMADURA</b>	<b>17</b>	<b>3</b>	<b>14</b>	<b>1</b>	<b>9</b>	<b>2</b>	<b>5</b>
A CORUÑA	35	11	24	3	17	8	7
LUGO	8	3	5	1	4	2	1
OURENSE	15	4	11	2	10	2	1
PONTEVEDRA	42	9	33	4	26	5	7
<b>GALICIA</b>	<b>100</b>	<b>27</b>	<b>73</b>	<b>10</b>	<b>57</b>	<b>17</b>	<b>16</b>
<b>MADRID (COM. DE)</b>	<b>127</b>	<b>26</b>	<b>101</b>	<b>16</b>	<b>62</b>	<b>10</b>	<b>39</b>
<b>MURCIA (REGION DE)</b>	<b>72</b>	<b>12</b>	<b>60</b>	<b>9</b>	<b>46</b>	<b>3</b>	<b>14</b>
<b>NAVARRA (COM. FORNOS)</b>	<b>20</b>	<b>4</b>	<b>16</b>	<b>1</b>	<b>14</b>	<b>3</b>	<b>2</b>
ALAVA	9		9		8		1
GUIPUZCOA	33	5	28	2	20	3	8
VIZCAYA	30	8	22	6	17	2	5
<b>PAIS VASCO</b>	<b>72</b>	<b>13</b>	<b>59</b>	<b>8</b>	<b>45</b>	<b>5</b>	<b>14</b>
<b>RIOJA (LA)</b>	<b>12</b>	<b>3</b>	<b>9</b>	<b>1</b>	<b>7</b>	<b>2</b>	<b>2</b>
CEUTA	2		2		2		
MELILLA	3		3		1		2
EXTRANJERO							
<b>TOTAL</b>	<b>1.320</b>	<b>297</b>	<b>1.023</b>	<b>146</b>	<b>744</b>	<b>151</b>	<b>279</b>

## 27.1M CONTRATOS DE RELEVO SEGÚN SEXO Y EDAD POR COMUNIDADES AUTÓNOMAS Y PROVINCIAS. MES

ABRIL 2007

	TOTAL	HOMBRES					MUJERES				
		< 25	25 - 29	30 - 39	40 - 44	>= 45	< 25	25 - 29	30 - 39	40 - 44	>= 45
ALMERIA	7	1	1		1		1	1	2		
CADIZ	31	5	15	6		3		1	1		
CORDOBA	34	4	8	6	2		2	5	7		
GRANADA	13	2	3	5	1	1		1			
HUELVA	6		3	2		1					
JAEN	7		2	1			1	1	2		
MALAGA	17	2	1	7	1			3	2		1
SEVILLA	43	6	9	10		3		5	9		1
<b>ANDALUCIA</b>	<b>158</b>	<b>20</b>	<b>42</b>	<b>37</b>	<b>5</b>	<b>8</b>	<b>4</b>	<b>17</b>	<b>23</b>		<b>2</b>
HUESCA	19	4	3	4	2	2		2	2		
TERUEL	15	2	4	3	1	1		1		1	1
ZARAGOZA	142	28	30	29	9	16	5	10	9	2	4
<b>ARAGON</b>	<b>176</b>	<b>34</b>	<b>37</b>	<b>36</b>	<b>12</b>	<b>19</b>	<b>5</b>	<b>13</b>	<b>12</b>	<b>3</b>	<b>5</b>
ASTURIAS (PRINCIPADO D	113	18	23	34	8	7	1	4	15	1	2
<b>BALEARS (ILLES)</b>	<b>45</b>	<b>7</b>	<b>7</b>	<b>9</b>	<b>3</b>	<b>5</b>	<b>2</b>	<b>3</b>	<b>5</b>	<b>1</b>	<b>3</b>
LAS PALMAS	18	3	4	3		2	1		5		
STA. C. TENERIFE	15	2	4	4	1			2	2		
<b>CANARIAS</b>	<b>33</b>	<b>5</b>	<b>8</b>	<b>7</b>	<b>1</b>	<b>2</b>	<b>1</b>	<b>2</b>	<b>7</b>		
<b>CANTABRIA</b>	<b>51</b>	<b>10</b>	<b>13</b>	<b>13</b>	<b>1</b>	<b>4</b>	<b>1</b>	<b>2</b>	<b>6</b>	<b>1</b>	
ALBACETE	20		7	6	1	2	1	1	2		
CIUDAD REAL	5	2		2					1		
CUENCA	5	2	1	2							
GUADALAJARA	17	3	2	1	2	2	1	2	2		2
TOLEDO	14	3	1	2	1	4	1		1	1	
<b>CASTILLA-LA MANCHA</b>	<b>61</b>	<b>10</b>	<b>11</b>	<b>13</b>	<b>4</b>	<b>8</b>	<b>3</b>	<b>3</b>	<b>6</b>	<b>3</b>	
AVILA	1		1								
BURGOS	47	5	12	11	5	2	1	3	2	2	4
LEON	11	2	2	1		1	1		2	1	1
PALENCIA	8		1	3	1					1	2
SALAMANCA	14	4	2	4		3		1			
SEGOVIA	5			5							
SORIA	6	2		1					1		2
VALLADOLID	25	2	5	6	2	3		3	3	1	
ZAMORA	5		1	2		2					
<b>CASTILLA Y LEON</b>	<b>122</b>	<b>15</b>	<b>24</b>	<b>33</b>	<b>8</b>	<b>11</b>	<b>2</b>	<b>7</b>	<b>8</b>	<b>5</b>	<b>9</b>
BARCELONA	331	32	37	65	19	33	15	32	51	21	26
GIRONA	59	6	10	14	6	6	4	4	5	3	1
LLEIDA	23	1	5	5	1	2	2	3	1	2	1
TARRAGONA	46	11	7	11	2	3	2	5	4		1
<b>CATALUÑA</b>	<b>459</b>	<b>50</b>	<b>59</b>	<b>95</b>	<b>28</b>	<b>44</b>	<b>23</b>	<b>44</b>	<b>61</b>	<b>26</b>	<b>29</b>
ALICANTE/ALACANT	64	5	9	11	13	9	5	4	3	2	3
CASTELLON/CASTELLO	32	2	11	10	2	3		2	2		
VALENCIA	130	20	26	30	7	16	1	11	10	5	4
<b>COM. VALENCIANA</b>	<b>226</b>	<b>27</b>	<b>46</b>	<b>51</b>	<b>22</b>	<b>28</b>	<b>6</b>	<b>17</b>	<b>15</b>	<b>7</b>	<b>7</b>
BADAJOS	7	1	4					1	1		
CACERES	5	1		2	2						
<b>EXTREMADURA</b>	<b>12</b>	<b>2</b>	<b>4</b>	<b>2</b>	<b>2</b>			<b>1</b>	<b>1</b>		
A CORUÑA	35	3	7	7	2	6		2	6	1	1
LUGO	10	4	1	3				1	1		
OURENSE	5		3			1			1		
PONTEVEDRA	80	6	19	24	1	5	4	6	11		2
<b>GALICIA</b>	<b>130</b>	<b>13</b>	<b>30</b>	<b>34</b>	<b>3</b>	<b>12</b>	<b>4</b>	<b>9</b>	<b>19</b>	<b>3</b>	<b>3</b>
MADRID (COM. DE)	375	52	55	78	17	26	18	33	52	15	29
MURCIA (REGION DE)	24	3	4	9	2		1	2	3		
NAVARRA (COM. FORAL DE	102	17	22	24	9	10	3	8	6		3
ALAVA	56	9	14	19	3	3	2	1	4	1	
GUIPUZCOA	132	21	22	35	8	7	4	11	8	6	10
VIZCAYA	158	18	27	46	10	10	9	15	11	6	6
<b>PAIS VASCO</b>	<b>346</b>	<b>48</b>	<b>63</b>	<b>100</b>	<b>21</b>	<b>20</b>	<b>15</b>	<b>27</b>	<b>23</b>	<b>13</b>	<b>16</b>
RIOJA (LA)	25	2	4	5	1	3		2	2	3	3
CEUTA											
MELILLA											
EXTRANJERO											
<b>TOTAL</b>	<b>2.458</b>	<b>333</b>	<b>452</b>	<b>580</b>	<b>147</b>	<b>207</b>	<b>89</b>	<b>194</b>	<b>264</b>	<b>81</b>	<b>111</b>

## 27.2M CONTRATOS DE RELEVO SEGÚN DURACIÓN POR COMUNIDADES AUTÓNOMAS Y PROVINCIAS. MES

ABRIL 2007

	TOTAL	≤ 7 DÍAS	> 7 Y ≤ 15 DÍAS	> 15 DÍAS Y ≤ 1 MES	> 1 Y ≤ 3 MESES	> 3 Y ≤ 6 MESES	> 6 Y ≤ 12 MESES	> 12 Y ≤ 18 MESES	> 18 Y ≤ 24 MESES	> 24 MESES	INDETERMI- NADOS
ALMERIA	7										7
CADIZ	31							1	2		28
CORDOBA	34				1	1		1	1		30
GRANADA	13							1	2		10
HUELVA	6						1				5
JAEN	7						1				6
MALAGA	17						2	1	1		13
SEVILLA	43				1		2		4		36
<b>ANDALUCIA</b>	<b>158</b>				<b>2</b>	<b>1</b>	<b>6</b>	<b>4</b>	<b>10</b>		<b>135</b>
HUESCA	19							1	1		17
TERUEL	15				1				2		12
ZARAGOZA	142	1			1	5	9	5	10		111
<b>ARAGON</b>	<b>176</b>	<b>1</b>			<b>2</b>	<b>5</b>	<b>9</b>	<b>6</b>	<b>13</b>		<b>140</b>
ASTURIAS (PRINCIPADO D	113						2	1	4		106
<b>BALEARS (ILLES)</b>	<b>45</b>					1	2	2	5		35
LAS PALMAS	18	1						2	1		14
STA. C. TENERIFE	15								1		14
<b>CANARIAS</b>	<b>33</b>	<b>1</b>						<b>2</b>	<b>2</b>		<b>28</b>
<b>CANTABRIA</b>	<b>51</b>							<b>2</b>	<b>3</b>		<b>46</b>
ALBACETE	20						1		4		15
CIUDAD REAL	5										5
CUENCA	5						1	1			3
GUADALAJARA	17						1				16
TOLEDO	14								3		11
<b>CASTILLA-LA MANCHA</b>	<b>61</b>						<b>3</b>	<b>1</b>	<b>7</b>		<b>50</b>
AVILA	1										1
BURGOS	47						4		1		42
LEON	11							1	3		7
PALENCIA	8										8
SALAMANCA	14						1				13
SEGOVIA	5										5
SORIA	6								2		4
VALLADOLID	25	1					2	1	1		20
ZAMORA	5								1		4
<b>CASTILLA Y LEON</b>	<b>122</b>	<b>1</b>					<b>7</b>	<b>2</b>	<b>8</b>		<b>104</b>
BARCELONA	331	1			1	6	16	19	27		261
GIRONA	59					2	3	2	1		51
LLEIDA	23						1	1	1		20
TARRAGONA	46				1	1	1	1	2		40
<b>CATALUÑA</b>	<b>459</b>	<b>1</b>			<b>2</b>	<b>9</b>	<b>21</b>	<b>23</b>	<b>31</b>		<b>372</b>
ALICANTE/ALACANT	64				1		3	1	7		52
CASTELLON/CASTELLO	32	1			1		2	1	1		26
VALENCIA	130					2	4	3	15		106
<b>COM. VALENCIANA</b>	<b>226</b>	<b>1</b>			<b>2</b>	<b>2</b>	<b>9</b>	<b>5</b>	<b>23</b>		<b>184</b>
BADAJOS	7								1		6
CACERES	5										5
<b>EXTREMADURA</b>	<b>12</b>								<b>1</b>		<b>11</b>
A CORUÑA	35						1		3		31
LUGO	10								1		9
OURENSE	5								1		4
PONTEVEDRA	80					2	6	5	4		63
<b>GALICIA</b>	<b>130</b>					<b>2</b>	<b>7</b>	<b>5</b>	<b>9</b>		<b>107</b>
MADRID (COM. DE)	375				2	5	6	14	28		320
MURCIA (REGION DE)	24						1		1		22
NAVARRA (COM. FORAL DE	102			1		3		3	2		93
ALAVA	56						1	3	2		50
GUIPUZCOA	132	1			1		4	4	7		115
VIZCAYA	158	1				2	3	4	10		138
<b>PAIS VASCO</b>	<b>346</b>	<b>2</b>			<b>1</b>	<b>2</b>	<b>8</b>	<b>11</b>	<b>19</b>		<b>303</b>
RIOJA (LA)	25						1	1	3		20
CEUTA											
MELILLA											
EXTRANJERO											
<b>TOTAL</b>	<b>2.458</b>	<b>7</b>		<b>1</b>	<b>11</b>	<b>30</b>	<b>82</b>	<b>82</b>	<b>169</b>	<b>2.076</b>	

## 27.3M CONTRATOS DE RELEVO SEGÚN SEXO Y TIPO DE JORNADA POR COMUNIDADES AUTÓNOMAS Y PROVINCIAS. MES

ABRIL 2007

	TOTAL	AMBOS SEXOS		HOMBRES		MUJERES	
		JORNADA PARCIAL	JORNADA COMPLETA	JORNADA PARCIAL	JORNADA COMPLETA	JORNADA PARCIAL	JORNADA COMPLETA
ALMERIA	7	3	4	1	2	2	2
CADIZ	31	2	29	1	28	1	1
CORDOBA	34	6	28	2	18	4	10
GRANADA	13	3	10	2	10	1	
HUELVA	6		6		6		
JAEN	7	1	6	1	2		4
MALAGA	17	2	15		11	2	4
SEVILLA	43	12	31	5	23	7	8
<b>ANDALUCIA</b>	<b>158</b>	<b>29</b>	<b>129</b>	<b>12</b>	<b>100</b>	<b>17</b>	<b>29</b>
HUESCA	19	1	18		15	1	3
TERUEL	15		15		11		4
ZARAGOZA	142	14	128	6	106	8	22
<b>ARAGON</b>	<b>176</b>	<b>15</b>	<b>161</b>	<b>6</b>	<b>132</b>	<b>9</b>	<b>29</b>
<b>ASTURIAS (PRINCIPIALES)</b>	<b>113</b>	<b>20</b>	<b>93</b>	<b>9</b>	<b>81</b>	<b>11</b>	<b>12</b>
<b>BALEARS (ILLES BALEARS)</b>	<b>45</b>	<b>12</b>	<b>33</b>	<b>6</b>	<b>25</b>	<b>6</b>	<b>8</b>
LAS PALMAS DE GRAN CANARIA	18	2	16	2	10		6
STA. C. TENERIFE	15	2	13	2	9		4
<b>CANARIAS</b>	<b>33</b>	<b>4</b>	<b>29</b>	<b>4</b>	<b>19</b>		<b>10</b>
<b>CANTABRIA</b>	<b>51</b>	<b>6</b>	<b>45</b>	<b>4</b>	<b>37</b>	<b>2</b>	<b>8</b>
ALBACETE	20	6	14	3	13	3	1
CIUDAD REAL	5	1	4		4	1	
CUENCA	5		5		5		
GUADALAJARA	17	3	14	3	7		7
TOLEDO	14	4	10	2	9	2	1
<b>CASTILLA-LA MANCHA</b>	<b>61</b>	<b>14</b>	<b>47</b>	<b>8</b>	<b>38</b>	<b>6</b>	<b>9</b>
AVILA	1		1		1		
BURGOS	47	10	37	6	29	4	8
LEON	11	5	6	2	4	3	2
PALENCIA	8	5	3	3	2	2	1
SALAMANCA	14	4	10	3	10	1	
SEGOVIA	5		5		5		
SORIA	6	2	4	1	2	1	2
VALLADOLID	25	4	21	4	14		7
ZAMORA	5	1	4	1	4		
<b>CASTILLA Y LEON</b>	<b>122</b>	<b>31</b>	<b>91</b>	<b>20</b>	<b>71</b>	<b>11</b>	<b>20</b>
BARCELONA	331	69	262	18	168	51	94
GIRONA	59	11	48	2	40	9	8
LLEIDA	23	8	15	3	11	5	4
TARRAGONA	46	10	36	5	29	5	7
<b>CATALUÑA</b>	<b>459</b>	<b>98</b>	<b>361</b>	<b>28</b>	<b>248</b>	<b>70</b>	<b>113</b>
ALICANTE/ALACANT	64	12	52	4	43	8	9
CASTELLON/CASTELLON	32		32		28		4
VALENCIA	130	25	105	12	87	13	18
<b>COM. VALENCIANA</b>	<b>226</b>	<b>37</b>	<b>189</b>	<b>16</b>	<b>158</b>	<b>21</b>	<b>31</b>
BADAJOS	7	2	5	1	4	1	1
CACERES	5	3	2	3	2		
<b>EXTREMADURA</b>	<b>12</b>	<b>5</b>	<b>7</b>	<b>4</b>	<b>6</b>	<b>1</b>	<b>1</b>
A CORUÑA	35	5	30	3	22	2	8
LUGO	10	2	8	2	6		2
OURENSE	5	2	3	1	3	1	
PONTEVEDRA	80	33	47	20	35	13	12
<b>GALICIA</b>	<b>130</b>	<b>42</b>	<b>88</b>	<b>26</b>	<b>66</b>	<b>16</b>	<b>22</b>
<b>MADRID (COM. DE MADRID)</b>	<b>375</b>	<b>115</b>	<b>260</b>	<b>38</b>	<b>190</b>	<b>77</b>	<b>70</b>
<b>MURCIA (REGION DE MURCIA)</b>	<b>24</b>	<b>5</b>	<b>19</b>	<b>3</b>	<b>15</b>	<b>2</b>	<b>4</b>
<b>NAVARRA (COM. FORNOS DE NAVARRA)</b>	<b>102</b>	<b>7</b>	<b>95</b>	<b>3</b>	<b>79</b>	<b>4</b>	<b>16</b>
ALAVA	56	1	55	1	47		8
GUIPUZCOA	132	17	115	4	89	13	26
VIZCAYA	158	11	147	5	106	6	41
<b>PAIS VASCO</b>	<b>346</b>	<b>29</b>	<b>317</b>	<b>10</b>	<b>242</b>	<b>19</b>	<b>75</b>
<b>RIOJA (LA RIOJA)</b>	<b>25</b>	<b>6</b>	<b>19</b>	<b>3</b>	<b>12</b>	<b>3</b>	<b>7</b>
CEUTA							
MELILLA							
EXTRANJERO							
<b>TOTAL</b>	<b>2.458</b>	<b>475</b>	<b>1.983</b>	<b>200</b>	<b>1.519</b>	<b>275</b>	<b>464</b>

**28.1M CONTRATOS POR JUBILACIÓN PARCIAL SEGÚN SEXO Y EDAD POR COMUNIDADES AUTÓNOMAS Y PROVINCIAS. MES**

**ABRIL 2007**

	TOTAL	HOMBRES					MUJERES				
		< 25	25 - 29	30 - 39	40 - 44	>= 45	< 25	25 - 29	30 - 39	40 - 44	>= 45
ALMERIA	5					4					1
CADIZ	30					28					2
CORDOBA	29					26					3
GRANADA	12					11					1
HUELVA	5					5					
JAEN	3					3					
MALAGA	12					10					2
SEVILLA	28					23					5
<b>ANDALUCIA</b>	<b>124</b>					<b>110</b>					<b>14</b>
HUESCA	14					11					3
TERUEL	9					8					1
ZARAGOZA	101					84					17
<b>ARAGON</b>	<b>124</b>					<b>103</b>					<b>21</b>
ASTURIAS (PRINCIPADO D	109					88					21
BALEARS (ILLES)	25					20					5
LAS PALMAS	11					11					
STA. C. TENERIFE	11					10					1
<b>CANARIAS</b>	<b>22</b>					<b>21</b>					<b>1</b>
<b>CANTABRIA</b>	<b>48</b>					<b>41</b>					<b>7</b>
ALBACETE	17					14					3
CIUDAD REAL	10					10					
CUENCA	2					2					
GUADALAJARA	14					14					
TOLEDO	18					15					3
<b>CASTILLA-LA MANCHA</b>	<b>61</b>					<b>55</b>					<b>6</b>
AVILA	2					2					
BURGOS	41					33					8
LEON	15					11					4
PALENCIA	8					6					2
SALAMANCA	10					9					1
SEGOVIA	1					1					
SORIA	8					7					1
VALLADOLID	20					17					3
ZAMORA	3					3					
<b>CASTILLA Y LEON</b>	<b>108</b>					<b>89</b>					<b>19</b>
BARCELONA	271					210					61
GIRONA	46					37					9
LLEIDA	20					16					4
TARRAGONA	35					30					5
<b>CATALUÑA</b>	<b>372</b>					<b>293</b>					<b>79</b>
ALICANTE/ALACANT	55					43					12
CASTELLON/CASTELLO	23					22					1
VALENCIA	104					89					15
<b>COM. VALENCIANA</b>	<b>182</b>					<b>154</b>					<b>28</b>
BADAJOS	2					2					
CACERES	4					4					
<b>EXTREMADURA</b>	<b>6</b>					<b>6</b>					
A CORUÑA	38					33					5
LUGO	9					9					
OURENSE	6					6					
PONTEVEDRA	61					53					8
<b>GALICIA</b>	<b>114</b>					<b>101</b>					<b>13</b>
MADRID (COM. DE)	319					250					69
MURCIA (REGION DE)	14					13					1
NAVARRA (COM. FORAL DE	92					77					15
ALAVA	58					56					2
GUIPUZCOA	124					94					30
VIZCAYA	162					133					29
<b>PAIS VASCO</b>	<b>344</b>					<b>283</b>					<b>61</b>
RIOJA (LA)	17					13					4
CEUTA											
MELILLA											
EXTRANJERO											
<b>TOTAL</b>	<b>2.081</b>					<b>1.717</b>					<b>364</b>

## 28.2M CONTRATOS POR JUBILACIÓN PARCIAL SEGÚN DURACIÓN POR COMUNIDADES AUTÓNOMAS Y PROVINCIAS. MES

ABRIL 2007

	TOTAL	≤ 7 DIAS	> 7 Y ≤ 15 DIAS	> 15 DIAS Y ≤ 1 MES	> 1 Y ≤ 3 MESES	> 3 Y ≤ 6 MESES	> 6 Y ≤ 12 MESES	> 12 Y ≤ 18 MESES	> 18 Y ≤ 24 MESES	> 24 MESES	INDETERMINADOS
ALMERIA	5									5	
CADIZ	30							1	2	26	1
CORDOBA	29						1	1	1	22	4
GRANADA	12								1	9	2
HUELVA	5								1	4	
JAEN	3									3	
MALAGA	12									11	1
SEVILLA	28								1	23	4
<b>ANDALUCIA</b>	<b>124</b>						<b>1</b>	<b>2</b>	<b>6</b>	<b>103</b>	<b>12</b>
HUESCA	14									13	1
TERUEL	9									8	1
ZARAGOZA	101						2	3	2	57	37
<b>ARAGON</b>	<b>124</b>						<b>2</b>	<b>3</b>	<b>2</b>	<b>78</b>	<b>39</b>
<b>ASTURIAS (PRINCIPADO D</b>	<b>109</b>						<b>1</b>	<b>1</b>	<b>4</b>	<b>101</b>	<b>2</b>
<b>BALEARS (ILLES)</b>	<b>25</b>								<b>5</b>	<b>16</b>	<b>4</b>
LAS PALMAS	11									9	2
STA. C. TENERIFE	11									11	
<b>CANARIAS</b>	<b>22</b>									<b>20</b>	<b>2</b>
<b>CANTABRIA</b>	<b>48</b>							<b>2</b>	<b>2</b>	<b>44</b>	
ALBACETE	17	1							4	9	3
CIUDAD REAL	10									10	
CUENCA	2									2	
GUADALAJARA	14									13	1
TOLEDO	18								3	8	7
<b>CASTILLA-LA MANCHA</b>	<b>61</b>	<b>1</b>							<b>7</b>	<b>42</b>	<b>11</b>
AVILA	2									2	
BURGOS	41						2			39	
LEON	15						1	1	5	7	1
PALENCIA	8							1		4	3
SALAMANCA	10									10	
SEGOVIA	1									1	
SORIA	8								2	6	
VALLADOLID	20							1		18	1
ZAMORA	3								1	2	
<b>CASTILLA Y LEON</b>	<b>108</b>						<b>3</b>	<b>3</b>	<b>8</b>	<b>89</b>	<b>5</b>
BARCELONA	271	2			1	1	4	7	18	210	28
GIRONA	46						1	1	1	39	4
LLEIDA	20						1		2	14	3
TARRAGONA	35								1	31	3
<b>CATALUÑA</b>	<b>372</b>	<b>2</b>			<b>1</b>	<b>1</b>	<b>6</b>	<b>8</b>	<b>22</b>	<b>294</b>	<b>38</b>
ALICANTE/ALACANT	55								4	43	8
CASTELLON/CASTELLO	23									23	
VALENCIA	104					2	1		9	78	14
<b>COM. VALENCIANA</b>	<b>182</b>					<b>2</b>	<b>1</b>		<b>13</b>	<b>144</b>	<b>22</b>
BADAJOS	2									2	
CACERES	4									4	
<b>EXTREMADURA</b>	<b>6</b>									<b>6</b>	
A CORUÑA	38							1	2	32	3
LUGO	9									9	
OURENSE	6								1	4	1
PONTEVEDRA	61					1	3	1	3	48	5
<b>GALICIA</b>	<b>114</b>					<b>1</b>	<b>3</b>	<b>2</b>	<b>6</b>	<b>93</b>	<b>9</b>
<b>MADRID (COM. DE)</b>	<b>319</b>					<b>1</b>	<b>4</b>	<b>3</b>	<b>17</b>	<b>276</b>	<b>18</b>
<b>MURCIA (REGION DE)</b>	<b>14</b>									<b>12</b>	<b>2</b>
<b>NAVARRA (COM. FORAL DE)</b>	<b>92</b>						<b>1</b>	<b>1</b>	<b>2</b>	<b>84</b>	<b>4</b>
ALAVA	58								2	54	2
GUIPUZCOA	124			1				2	2	117	2
VIZCAYA	162					1	3	2	7	142	7
<b>PAIS VASCO</b>	<b>344</b>			<b>1</b>		<b>1</b>	<b>3</b>	<b>4</b>	<b>11</b>	<b>313</b>	<b>11</b>
RIOJA (LA)	17								2	15	
CEUTA											
MELILLA											
EXTRANJERO											
<b>TOTAL</b>	<b>2.081</b>	<b>3</b>		<b>1</b>	<b>1</b>	<b>6</b>	<b>25</b>	<b>29</b>	<b>107</b>	<b>1.730</b>	<b>179</b>

**29.1M CONTRATOS DE SUSTITUCIÓN POR JUBILACIÓN A LOS 64 AÑOS SEGÚN SEXO Y EDAD POR COMUNIDADES AUTÓNOMAS Y PROVINCIAS.**

ABRIL 2007

	TOTAL	HOMBRES					MUJERES				
		< 25	25 - 29	30 - 39	40 - 44	>= 45	< 25	25 - 29	30 - 39	40 - 44	>= 45
ALMERIA	2		1			1					
CADIZ	2				2						
CORDOBA	1				1						
GRANADA											
HUELVA	1									1	
JAEN	1									1	
MALAGA	2		1					1			
SEVILLA	1				1						
<b>ANDALUCIA</b>	<b>10</b>		<b>2</b>	<b>4</b>	<b>1</b>	<b>2</b>	<b>1</b>				
HUESCA											
TERUEL											
ZARAGOZA	13	1	1	4				4	1	2	
<b>ARAGON</b>	<b>13</b>	<b>1</b>	<b>1</b>	<b>4</b>				<b>4</b>	<b>1</b>	<b>2</b>	
ASTURIAS (PRINCIPADO D	3	1	1								1
<b>BALEARS (ILLES)</b>	<b>3</b>		<b>1</b>	<b>1</b>							<b>1</b>
LAS PALMAS	2			2							
STA. C. TENERIFE	4	1						1			2
<b>CANARIAS</b>	<b>6</b>	<b>1</b>		<b>2</b>			<b>1</b>				<b>2</b>
<b>CANTABRIA</b>	<b>1</b>							<b>1</b>			
ALBACETE	1	1									
CIUDAD REAL	1										1
CUENCA	1			1							
GUADALAJARA	2		1							1	
TOLEDO	4	1		1	1			1			
<b>CASTILLA-LA MANCHA</b>	<b>9</b>	<b>2</b>	<b>1</b>	<b>2</b>	<b>1</b>		<b>1</b>		<b>1</b>	<b>1</b>	
AVILA	1										1
BURGOS	5	1	1					1		1	1
LEON	1								1		
PALENCIA	3		2				1				
SALAMANCA											
SEGOVIA	3	1								1	1
SORIA	1		1								
VALLADOLID	5			2		1	1		1		
ZAMORA	1			1							
<b>CASTILLA Y LEON</b>	<b>20</b>	<b>2</b>	<b>4</b>	<b>3</b>		<b>2</b>	<b>1</b>	<b>1</b>	<b>2</b>	<b>2</b>	<b>3</b>
BARCELONA	7			4		1		1		1	
GIRONA	7	1		2		1			2		1
LLEIDA	1							1			
TARRAGONA	1									1	
<b>CATALUÑA</b>	<b>16</b>	<b>1</b>		<b>6</b>		<b>2</b>		<b>2</b>	<b>2</b>	<b>2</b>	<b>1</b>
ALICANTE/ALACANT	1		1								
CASTELLON/CASTELLO	1			1							
VALENCIA	1	1									
<b>COM. VALENCIANA</b>	<b>3</b>	<b>1</b>	<b>1</b>	<b>1</b>							
BADAJOZ											
CACERES	2			1					1		
<b>EXTREMADURA</b>	<b>2</b>			<b>1</b>					<b>1</b>		
A CORUÑA	2	2									
LUGO											
OURENSE	1	1									
PONTEVEDRA	1					1					
<b>GALICIA</b>	<b>4</b>	<b>3</b>				<b>1</b>					
MADRID (COM. DE)	42	5	4	2	2	9	1	1	7	5	6
MURCIA (REGION DE)	3		1					1	1		
NAVARRA (COM. FORAL DE	2			1				1			
ALAVA											
GUIPUZCOA	1			1							
VIZCAYA	2					1		1			
<b>PAIS VASCO</b>	<b>3</b>			<b>1</b>		<b>1</b>		<b>1</b>			
RIOJA (LA)	3			1		1					1
CEUTA											
MELILLA											
EXTRANJERO											
<b>TOTAL</b>	<b>143</b>	<b>17</b>	<b>16</b>	<b>29</b>	<b>4</b>	<b>18</b>	<b>4</b>	<b>9</b>	<b>17</b>	<b>11</b>	<b>18</b>



**29.2M CONTRATOS DE SUSTITUCIÓN POR JUBILACIÓN A LOS 64 AÑOS SEGÚN DURACIÓN POR COMUNIDADES AUTÓNOMAS Y PROVINCIAS.**

**ABRIL 2007**

	TOTAL	12 MESES	> 12 Y <= 18 MESES	> 18 Y <= 24 MESES	> 24 MESES
ALMERIA	2	2			
CADIZ	2	2			
CORDOBA	1	1			
GRANADA					
HUELVA	1	1			
JAEN	1	1			
MALAGA	2	1		1	
SEVILLA	1	1			
<b>ANDALUCIA</b>	<b>10</b>	<b>9</b>	<b>1</b>		
HUESCA					
TERUEL					
ZARAGOZA	13	13			
<b>ARAGON</b>	<b>13</b>	<b>13</b>			
<b>ASTURIAS (PRINCIPADO DE)</b>	<b>3</b>	<b>3</b>			
<b>BALEARS (ILLES)</b>	<b>3</b>	<b>3</b>			
LAS PALMAS	2	2			
STA. C. TENERIFE	4	4			
<b>CANARIAS</b>	<b>6</b>	<b>6</b>			
<b>CANTABRIA</b>	<b>1</b>	<b>1</b>			
ALBACETE	1	1			
CIUDAD REAL	1	1			
CUENCA	1	1			
GUADALAJARA	2	1		1	
TOLEDO	4	4			
<b>CASTILLA-LA MANCHA</b>	<b>9</b>	<b>8</b>	<b>1</b>		
AVILA	1	1			
BURGOS	5	5			
LEON	1	1			
PALENCIA	3	3			
SALAMANCA					
SEGOVIA	3	3			
SORIA	1	1			
VALLADOLID	5	4		1	
ZAMORA	1	1			
<b>CASTILLA Y LEON</b>	<b>20</b>	<b>19</b>	<b>1</b>		
BARCELONA	7	7			
GIRONA	7	6		1	
LLEIDA	1	1			
TARRAGONA	1	1			
<b>CATALUÑA</b>	<b>16</b>	<b>15</b>	<b>1</b>		
ALICANTE/ALACANT	1	1			
CASTELLON/CASTELLO	1	1			
VALENCIA	1	1			
<b>COM. VALENCIANA</b>	<b>3</b>	<b>3</b>			
BADAJOS					
CACERES	2	2			
<b>EXTREMADURA</b>	<b>2</b>	<b>2</b>			
A CORUÑA	2	2			
LUGO					
OURENSE	1	0		1	
PONTEVEDRA	1	1			
<b>GALICIA</b>	<b>4</b>	<b>3</b>		<b>1</b>	
<b>MADRID (COM. DE)</b>	<b>42</b>	<b>39</b>	<b>3</b>		
<b>MURCIA (REGION DE)</b>	<b>3</b>	<b>3</b>			
<b>NAVARRA (COM. FORAL DE)</b>	<b>2</b>	<b>2</b>			
ALAVA					
GUIPUZCOA	1	1			
VIZCAYA	2	1		1	
<b>PAIS VASCO</b>	<b>3</b>	<b>2</b>		<b>1</b>	
RIOJA (LA)	3	2		1	
CEUTA					
MELILLA					
EXTRANJERO					
<b>TOTAL</b>	<b>143</b>	<b>133</b>	<b>10</b>		

### 30.1M CONTRATOS EN PRÁCTICAS SEGÚN SEXO Y EDAD POR COMUNIDADES AUTÓNOMAS Y PROVINCIAS. MES

ABRIL 2007

	TOTAL	HOMBRES					MUJERES				
		< 25	25 - 29	30 - 39	40 - 44	>= 45	< 25	25 - 29	30 - 39	40 - 44	>= 45
ALMERIA	71	19	13	2			24	10	2	1	
CADIZ	117	26	18	2			42	28		1	
CORDOBA	63	11	10	3			26	10	3		
GRANADA	148	16	36	7	1	1	46	37	1	1	2
HUELVA	39	12	5	1			13	8			
JAEN	37	14	7				11	3	2		
MALAGA	118	21	25	3			45	21	2	1	
SEVILLA	255	47	68	11	1		70	48	9	1	
<b>ANDALUCIA</b>	<b>848</b>	<b>166</b>	<b>182</b>	<b>29</b>	<b>2</b>	<b>1</b>	<b>277</b>	<b>165</b>	<b>19</b>	<b>5</b>	<b>2</b>
HUESCA	18	2	2				10	3	1		
TERUEL	4	1	2	1							
ZARAGOZA	108	20	22	5			40	19	1	1	
<b>ARAGON</b>	<b>130</b>	<b>23</b>	<b>26</b>	<b>6</b>			<b>50</b>	<b>22</b>	<b>2</b>	<b>1</b>	
ASTURIAS (PRINCIPADO D	203	41	40	6			62	47	7		
<b>BALEARS (ILLES)</b>	<b>38</b>	<b>12</b>	<b>7</b>				<b>6</b>	<b>11</b>	<b>1</b>		<b>1</b>
LAS PALMAS	75	13	10	4			29	15	3		1
STA. C. TENERIFE	55	8	15	4			10	12	6		
<b>CANARIAS</b>	<b>130</b>	<b>21</b>	<b>25</b>	<b>8</b>			<b>39</b>	<b>27</b>	<b>9</b>		<b>1</b>
<b>CANTABRIA</b>	<b>80</b>	<b>22</b>	<b>20</b>	<b>2</b>			<b>21</b>	<b>14</b>	<b>1</b>		
ALBACETE	44	10	8				16	9	1		
CIUDAD REAL	46	13	10	1			18	4			
CUENCA	10	2	3				4	1			
GUADALAJARA	11	2	2				4	3			
TOLEDO	32	9	5				13	5			
<b>CASTILLA-LA MANCHA</b>	<b>143</b>	<b>36</b>	<b>28</b>	<b>1</b>			<b>55</b>	<b>22</b>	<b>1</b>		
AVILA	3						3				
BURGOS	49	10	12	1			16	8	1		1
LEON	46	10	14				8	9	5		
PALENCIA	10		4				2	3			1
SALAMANCA	73	7	16	4			10	34	2		
SEGOVIA	4	2					2				
SORIA	1	1									
VALLADOLID	88	19	19	4	1		20	20	5		
ZAMORA	10	2		1			3	4			
<b>CASTILLA Y LEON</b>	<b>284</b>	<b>51</b>	<b>65</b>	<b>10</b>	<b>1</b>		<b>64</b>	<b>78</b>	<b>13</b>		<b>2</b>
BARCELONA	482	98	80	18		2	150	114	16	2	2
GIRONA	28	3	8	1			6	9	1		
LLEIDA	17	4	2	1			5	4	1		
TARRAGONA	45	8	7		1		9	18	2		
<b>CATALUÑA</b>	<b>572</b>	<b>113</b>	<b>97</b>	<b>20</b>	<b>1</b>	<b>2</b>	<b>170</b>	<b>145</b>	<b>20</b>	<b>2</b>	<b>2</b>
ALICANTE/ALACANT	170	33	33	6			65	30	3		
CASTELLON/CASTELLO	36	8	11	1	1		9	6			
VALENCIA	343	46	81	10	1		112	82	11		
<b>COM. VALENCIANA</b>	<b>549</b>	<b>87</b>	<b>125</b>	<b>17</b>	<b>2</b>		<b>186</b>	<b>118</b>	<b>14</b>		
BADAJOS	43	10	10				17	5	1		
CACERES	18	4	4				5	4	1		
<b>EXTREMADURA</b>	<b>61</b>	<b>14</b>	<b>14</b>				<b>22</b>	<b>9</b>	<b>2</b>		
A CORUÑA	259	55	55	11			63	61	14		
LUGO	50	18	8				17	5	2		
OURENSE	31	8	2				10	11			
PONTEVEDRA	167	40	31	4			46	39	5		2
<b>GALICIA</b>	<b>507</b>	<b>121</b>	<b>96</b>	<b>15</b>			<b>136</b>	<b>116</b>	<b>21</b>		<b>2</b>
MADRID (COM. DE)	1.034	163	267	35	1	1	250	281	33	2	1
MURCIA (REGION DE)	152	34	35				48	29	5	1	
NAVARRA (COM. FORAL DE	124	30	16	5		1	39	31	2		
ALAVA	60	13	11	3			20	12	1		
GUIPUZCOA	118	33	20	3			39	20	2	1	
VIZCAYA	191	51	53	3			44	36	2	1	1
<b>PAIS VASCO</b>	<b>369</b>	<b>97</b>	<b>84</b>	<b>9</b>			<b>103</b>	<b>68</b>	<b>5</b>	<b>2</b>	<b>1</b>
RIOJA (LA)	27	7	5	1			8	6			
CEUTA	1							1			
MELILLA	1						1				
EXTRANJERO											
<b>TOTAL</b>	<b>5.253</b>	<b>1.038</b>	<b>1.132</b>	<b>164</b>	<b>7</b>	<b>5</b>	<b>1.537</b>	<b>1.190</b>	<b>155</b>	<b>13</b>	<b>12</b>

### 30.2M CONTRATOS EN PRÁCTICAS SEGÚN DURACIÓN POR COMUNIDADES AUTÓNOMAS Y PROVINCIAS. MES

ABRIL 2007

	TOTAL	6 MESES	> 6 Y ≤ 12 MESES	> 12 Y ≤ 18 MESES	> 18 Y ≤ 24 MESES
ALMERIA	71	49	20	1	1
CADIZ	117	102	12	2	1
CORDOBA	63	47	12		4
GRANADA	148	97	11	1	39
HUELVA	39	33	3	2	1
JAEN	37	34	2		1
MALAGA	118	88	24	1	5
SEVILLA	255	190	46	1	18
<b>ANDALUCIA</b>	<b>848</b>	<b>640</b>	<b>130</b>	<b>8</b>	<b>70</b>
HUESCA	18	17	1		
TERUEL	4	4			
ZARAGOZA	108	76	19	2	11
<b>ARAGON</b>	<b>130</b>	<b>97</b>	<b>20</b>	<b>2</b>	<b>11</b>
ASTURIAS (PRINCIPADO DE)	203	133	64	2	4
BALEARS (ILLES)	38	27	6		5
LAS PALMAS	75	68	6	1	
STA. C. TENERIFE	55	33	14		8
<b>CANARIAS</b>	<b>130</b>	<b>101</b>	<b>20</b>	<b>1</b>	<b>8</b>
<b>CANTABRIA</b>	<b>80</b>	<b>67</b>	<b>12</b>		<b>1</b>
ALBACETE	44	35	8		1
CIUDAD REAL	46	42	4		
CUENCA	10	6	4		
GUADALAJARA	11	8	3		
TOLEDO	32	27	5		
<b>CASTILLA-LA MANCHA</b>	<b>143</b>	<b>118</b>	<b>24</b>		<b>1</b>
AVILA	3	2	1		
BURGOS	49	36	11	1	1
LEON	46	32	13	1	
PALENCIA	10	7	2		1
SALAMANCA	73	28	39	1	5
SEGOVIA	4	3	1		
SORIA	1	0	1		
VALLADOLID	88	59	10	5	14
ZAMORA	10	5	5		
<b>CASTILLA Y LEON</b>	<b>284</b>	<b>172</b>	<b>83</b>	<b>8</b>	<b>21</b>
BARCELONA	482	294	133	6	49
GIRONA	28	13	11	1	3
LLEIDA	17	11	5		1
TARRAGONA	45	24	12	1	8
<b>CATALUÑA</b>	<b>572</b>	<b>342</b>	<b>161</b>	<b>8</b>	<b>61</b>
ALICANTE/ALACANT	170	125	32	2	11
CASTELLON/CASTELLO	36	29	2		5
VALENCIA	343	220	59	20	44
<b>COM. VALENCIANA</b>	<b>549</b>	<b>374</b>	<b>93</b>	<b>22</b>	<b>60</b>
BADAJOS	43	37	3		3
CACERES	18	12	3	1	2
<b>EXTREMADURA</b>	<b>61</b>	<b>49</b>	<b>6</b>	<b>1</b>	<b>5</b>
A CORUÑA	259	150	92	5	12
LUGO	50	34	16		
OURENSE	31	19	10	1	1
PONTEVEDRA	167	89	70	3	5
<b>GALICIA</b>	<b>507</b>	<b>292</b>	<b>188</b>	<b>9</b>	<b>18</b>
MADRID (COM. DE)	1.034	544	403	17	70
MURCIA (REGION DE)	152	108	25		19
NAVARRA (COM. FORAL DE)	124	68	33	9	14
ALAVA	60	48	10		2
GUIPUZCOA	118	80	36		2
VIZCAYA	191	116	73	2	
<b>PAIS VASCO</b>	<b>369</b>	<b>244</b>	<b>119</b>	<b>2</b>	<b>4</b>
RIOJA (LA)	27	21	5		1
CEUTA	1	1			
MELILLA	1	1			
EXTRANJERO					
<b>TOTAL</b>	<b>5.253</b>	<b>3.399</b>	<b>1.392</b>	<b>89</b>	<b>373</b>

### 30.3M CONTRATOS EN PRÁCTICAS SEGÚN SEXO Y TIPO DE JORNADA POR COMUNIDADES AUTÓNOMAS Y PROVINCIAS. MES

ABRIL 2007

	TOTAL	AMBOS SEXOS		HOMBRES		MUJERES	
		JORNADA PARCIAL	JORNADA COMPLETA	JORNADA PARCIAL	JORNADA COMPLETA	JORNADA PARCIAL	JORNADA COMPLETA
ALMERIA	71	8	63	1	33	7	30
CADIZ	117	29	88	8	38	21	50
CORDOBA	63	14	49	2	22	12	27
GRANADA	148	19	129	6	55	13	74
HUELVA	39	7	32	1	17	6	15
JAEN	37	7	30	3	18	4	12
MALAGA	118	12	106	1	48	11	58
SEVILLA	255	47	208	17	110	30	98
<b>ANDALUCIA</b>	<b>848</b>	<b>143</b>	<b>705</b>	<b>39</b>	<b>341</b>	<b>104</b>	<b>364</b>
HUESCA	18	2	16		4	2	12
TERUEL	4		4		4		
ZARAGOZA	108	7	101	2	45	5	56
<b>ARAGON</b>	<b>130</b>	<b>9</b>	<b>121</b>	<b>2</b>	<b>53</b>	<b>7</b>	<b>68</b>
<b>ASTURIAS (PRINCIPIALES)</b>	<b>203</b>	<b>42</b>	<b>161</b>	<b>5</b>	<b>82</b>	<b>37</b>	<b>79</b>
<b>BALEARS (ILLES BALEARS)</b>	<b>38</b>	<b>4</b>	<b>34</b>		<b>19</b>	<b>4</b>	<b>15</b>
LAS PALMAS DE GRAN CANARIA	75	13	62	1	26	12	36
STA. C. TENERIFE	55	6	49	2	25	4	24
<b>CANARIAS</b>	<b>130</b>	<b>19</b>	<b>111</b>	<b>3</b>	<b>51</b>	<b>16</b>	<b>60</b>
<b>CANTABRIA</b>	<b>80</b>	<b>9</b>	<b>71</b>	<b>1</b>	<b>43</b>	<b>8</b>	<b>28</b>
ALBACETE	44	13	31	3	15	10	16
CIUDAD REAL	46	6	40	2	22	4	18
CUENCA	10		10		5		5
GUADALAJARA	11	2	9		4	2	5
TOLEDO	32	5	27	1	13	4	14
<b>CASTILLA-LA MANCHA</b>	<b>143</b>	<b>26</b>	<b>117</b>	<b>6</b>	<b>59</b>	<b>20</b>	<b>58</b>
AVILA	3		3				3
BURGOS	49	6	43		23	6	20
LEON	46	4	42		24	4	18
PALENCIA	10	2	8		4	2	4
SALAMANCA	73	6	67	1	26	5	41
SEGOVIA	4		4		2		2
SORIA	1		1		1		
VALLADOLID	88	12	76	3	40	9	36
ZAMORA	10		10		3		7
<b>CASTILLA Y LEON</b>	<b>284</b>	<b>30</b>	<b>254</b>	<b>4</b>	<b>123</b>	<b>26</b>	<b>131</b>
BARCELONA	482	91	391	38	160	53	231
GIRONA	28	9	19	3	9	6	10
LLEIDA	17	3	14	1	6	2	8
TARRAGONA	45	8	37	1	15	7	22
<b>CATALUÑA</b>	<b>572</b>	<b>111</b>	<b>461</b>	<b>43</b>	<b>190</b>	<b>68</b>	<b>271</b>
ALICANTE/ALACANT	170	36	134	12	60	24	74
CASTELLON/CASTELLO	36	5	31		21	5	10
VALENCIA	343	41	302	15	123	26	179
<b>COM. VALENCIANA</b>	<b>549</b>	<b>82</b>	<b>467</b>	<b>27</b>	<b>204</b>	<b>55</b>	<b>263</b>
BADAJOS	43	8	35	1	19	7	16
CACERES	18	2	16	1	7	1	9
<b>EXTREMADURA</b>	<b>61</b>	<b>10</b>	<b>51</b>	<b>2</b>	<b>26</b>	<b>8</b>	<b>25</b>
A CORUÑA	259	23	236	7	114	16	122
LUGO	50	5	45	1	25	4	20
OURENSE	31	3	28	1	9	2	19
PONTEVEDRA	167	15	152	3	72	12	80
<b>GALICIA</b>	<b>507</b>	<b>46</b>	<b>461</b>	<b>12</b>	<b>220</b>	<b>34</b>	<b>241</b>
MADRID (COM. DE)	1.034	86	948	16	451	70	497
MURCIA (REGION DE)	152	25	127	8	61	17	66
NAVARRA (COM. FORNOS)	124	8	116	1	51	7	65
ALAVA	60	2	58		27	2	31
GUIPUZCOA	118	13	105	5	51	8	54
VIZCAYA	191	17	174	3	104	14	70
<b>PAIS VASCO</b>	<b>369</b>	<b>32</b>	<b>337</b>	<b>8</b>	<b>182</b>	<b>24</b>	<b>155</b>
RIOJA (LA)	27	4	23	1	12	3	11
CEUTA	1		1				1
MELILLA	1	1				1	
EXTRANJERO							
<b>TOTAL</b>	<b>5.253</b>	<b>687</b>	<b>4.566</b>	<b>178</b>	<b>2.168</b>	<b>509</b>	<b>2.398</b>

### 31.1M CONTRATOS DE FORMACIÓN SEGÚN SEXO Y EDAD POR COMUNIDADES AUTÓNOMAS Y PROVINCIAS. MES

ABRIL 2007

	TOTAL	HOMBRES					MUJERES				
		< 25	25 - 29	30 - 39	40 - 44	>= 45	< 25	25 - 29	30 - 39	40 - 44	>= 45
ALMERIA	171	116					51		2	1	1
CADIZ	289	129	4	1	3		112	6	15	7	12
CORDOBA	278	194	1		1	1	80		1		
GRANADA	308	215	1				89		2		1
HUELVA	108	73		3		1	31				
JAEN	253	152	1	2	2	1	67	1	8	15	4
MALAGA	278	177					101				
SEVILLA	527	221	7	7	3	4	117	31	82	36	19
<b>ANDALUCIA</b>	<b>2.212</b>	<b>1.277</b>	<b>14</b>	<b>13</b>	<b>9</b>	<b>7</b>	<b>648</b>	<b>38</b>	<b>110</b>	<b>59</b>	<b>37</b>
HUESCA	39	24		1		1	13				
TERUEL	7	7									
ZARAGOZA	55	43					12				
<b>ARAGON</b>	<b>101</b>	<b>74</b>		<b>1</b>		<b>1</b>	<b>25</b>				
ASTURIAS (PRINCIPADO D	165	102					63				
<b>BALEARS (ILLES)</b>	<b>146</b>	<b>96</b>		<b>5</b>	<b>2</b>	<b>3</b>	<b>40</b>				
LAS PALMAS	56	28			1	1	21		3	2	
STA. C. TENERIFE	31	17		1			7	1	2	2	1
<b>CANARIAS</b>	<b>87</b>	<b>45</b>		<b>1</b>	<b>1</b>	<b>1</b>	<b>28</b>	<b>1</b>	<b>5</b>	<b>4</b>	<b>1</b>
<b>CANTABRIA</b>	<b>104</b>	<b>78</b>					<b>26</b>				
ALBACETE	78	49					23		1	3	2
CIUDAD REAL	156	107					48				1
CUENCA	46	30					15	1			
GUADALAJARA	16	10					6				
TOLEDO	138	90			1		47				
<b>CASTILLA-LA MANCHA</b>	<b>434</b>	<b>286</b>			<b>1</b>		<b>139</b>	<b>1</b>	<b>1</b>	<b>3</b>	<b>3</b>
AVILA	21	13				1	6		1		
BURGOS	28	12				1	14				1
LEON	112	75					36				1
PALENCIA	24	12					11			1	
SALAMANCA	110	70					40				
SEGOVIA	15	9					3			1	2
SORIA	7	6					1				
VALLADOLID	35	20					15				
ZAMORA	35	20					15				
<b>CASTILLA Y LEON</b>	<b>387</b>	<b>237</b>				<b>2</b>	<b>141</b>		<b>1</b>	<b>2</b>	<b>4</b>
BARCELONA	319	235	3	6	1	2	65	5	1		1
GIRONA	103	77		1			24			1	
LLEIDA	28	23		1		1	3				
TARRAGONA	31	22		1		1	6		1		
<b>CATALUÑA</b>	<b>481</b>	<b>357</b>	<b>3</b>	<b>9</b>	<b>1</b>	<b>4</b>	<b>98</b>	<b>5</b>	<b>2</b>	<b>1</b>	<b>1</b>
ALICANTE/ALACANT	336	217				1	116	2			
CASTELLON/CASTELLO	20	10					10				
VALENCIA	277	178			1	1	92		4		1
<b>COM. VALENCIANA</b>	<b>633</b>	<b>405</b>			<b>1</b>	<b>2</b>	<b>218</b>	<b>2</b>	<b>4</b>		<b>1</b>
BADAJOS	147	104					43				
CACERES	89	73					16				
<b>EXTREMADURA</b>	<b>236</b>	<b>177</b>					<b>59</b>				
A CORUÑA	231	141					89	1			
LUGO	64	41					23				
OURENSE	103	72					30	1			
PONTEVEDRA	253	169					84				
<b>GALICIA</b>	<b>651</b>	<b>423</b>					<b>226</b>	<b>2</b>			
MADRID (COM. DE)	567	312		6	2	5	159	13	24	15	31
MURCIA (REGION DE)	311	219					88		2	1	1
NAVARRA (COM. FORAL DE	36	27	1				8				
ALAVA	16	10					5				1
GUIPUZCOA	30	28					2				
VIZCAYA	53	22	2	3			25		1		
<b>PAIS VASCO</b>	<b>99</b>	<b>60</b>	<b>2</b>	<b>3</b>			<b>32</b>		<b>1</b>		<b>1</b>
RIOJA (LA)	42	37					5				
CEUTA	0										
MELILLA	26	19					7				
EXTRANJERO	1						1				
<b>TOTAL</b>	<b>6.719</b>	<b>4.231</b>	<b>20</b>	<b>38</b>	<b>17</b>	<b>25</b>	<b>2.011</b>	<b>62</b>	<b>150</b>	<b>85</b>	<b>80</b>

### 31.2M CONTRATOS DE FORMACIÓN SEGÚN DURACIÓN POR COMUNIDADES AUTÓNOMAS Y PROVINCIAS. MES

	ABRIL 2007					
	TOTAL	6 MESES	> 6 Y ≤ 12 MESES	> 12 Y ≤ 18 MESES	> 18 Y ≤ 24 MESES	> 24 MESES
ALMERIA	171	153	16			2
CADIZ	289	231	55	2	1	
CORDOBA	278	251	27			
GRANADA	308	280	24	1	3	
HUELVA	108	92	12		3	1
JAEN	253	206	44		3	
MALAGA	278	242	33		2	1
SEVILLA	527	427	99		1	
<b>ANDALUCIA</b>	<b>2.212</b>	<b>1.882</b>	<b>310</b>	<b>3</b>	<b>13</b>	<b>4</b>
HUESCA	39	39				
TERUEL	7	7				
ZARAGOZA	55	47	6	2		
<b>ARAGON</b>	<b>101</b>	<b>93</b>	<b>6</b>	<b>2</b>		
<b>ASTURIAS (PRINCIPADO DE)</b>	<b>165</b>	<b>123</b>	<b>40</b>	<b>2</b>		
<b>BALEARS (ILLES)</b>	<b>146</b>	<b>133</b>	<b>13</b>			
LAS PALMAS	56	46	10			
STA. C. TENERIFE	31	11	20			
<b>CANARIAS</b>	<b>87</b>	<b>57</b>	<b>30</b>			
<b>CANTABRIA</b>	<b>104</b>	<b>71</b>	<b>7</b>	<b>25</b>		<b>1</b>
ALBACETE	78	70	6		2	
CIUDAD REAL	156	130	24	1	1	
CUENCA	46	41	3	2		
GUADALAJARA	16	11	5			
TOLEDO	138	125	9	3	1	
<b>CASTILLA-LA MANCHA</b>	<b>434</b>	<b>377</b>	<b>47</b>	<b>6</b>	<b>4</b>	
AVILA	21	14	7			
BURGOS	28	27	1			
LEON	112	101	10			1
PALENCIA	24	21	3			
SALAMANCA	110	102	7		1	
SEGOVIA	15	12	3			
SORIA	7	6	1			
VALLADOLID	35	32	3			
ZAMORA	35	32	3			
<b>CASTILLA Y LEON</b>	<b>387</b>	<b>347</b>	<b>38</b>		<b>1</b>	<b>1</b>
BARCELONA	319	242	75	1	1	
GIRONA	103	97	6			
LLEIDA	28	20	7		1	
TARRAGONA	31	23	7		1	
<b>CATALUÑA</b>	<b>481</b>	<b>382</b>	<b>95</b>	<b>1</b>	<b>3</b>	
ALICANTE/ALACANT	336	307	27		2	
CASTELLON/CASTELLO	20	19	1			
VALENCIA	277	253	22	1	1	
<b>COM. VALENCIANA</b>	<b>633</b>	<b>579</b>	<b>50</b>	<b>1</b>	<b>3</b>	
BADAJOS	147	141	6			
CACERES	89	84	5			
<b>EXTREMADURA</b>	<b>236</b>	<b>225</b>	<b>11</b>			
A CORUÑA	231	214	17			
LUGO	64	57	6		1	
OURENSE	103	96	6		1	
PONTEVEDRA	253	244	9			
<b>GALICIA</b>	<b>651</b>	<b>611</b>	<b>38</b>		<b>2</b>	
<b>MADRID (COM. DE)</b>	<b>567</b>	<b>511</b>	<b>49</b>	<b>1</b>	<b>4</b>	<b>2</b>
<b>MURCIA (REGION DE)</b>	<b>311</b>	<b>284</b>	<b>25</b>		<b>2</b>	
<b>NAVARRA (COM. FORAL DE)</b>	<b>36</b>	<b>34</b>	<b>2</b>			
ALAVA	16	13	3			
GUIPUZCOA	30	29		1		
VIZCAYA	53	46	7			
<b>PAIS VASCO</b>	<b>99</b>	<b>88</b>	<b>10</b>	<b>1</b>		
RIOJA (LA)	42	39	3			
CEUTA						
MELILLA	26	26				
EXTRANJERO	1	1				
<b>TOTAL</b>	<b>6.719</b>	<b>5.863</b>	<b>774</b>	<b>42</b>	<b>32</b>	<b>8</b>

**32.1M OTROS CONTRATOS NO CONTEMPLADOS ANTERIORMENTE SEGÚN SEXO Y EDAD POR COMUNIDADES AUTÓNOMAS Y PROVINCIAS. MES**

**ABRIL 2007**

	TOTAL	HOMBRES					MUJERES				
		< 25	25 - 29	30 - 39	40 - 44	>= 45	< 25	25 - 29	30 - 39	40 - 44	>= 45
ALMERIA	11	1		2		1	1	3	1		2
CADIZ	123	12	12	32	10	11	14	11	13	5	3
CORDOBA	87	13	8	15	6	9	6	4	8	10	8
GRANADA	92	9	14	11	6	8	5	11	12	6	10
HUELVA	68	4	4	9	6	2	4	6	25	6	2
JAEN	124	9	11	17	13	20	3	6	14	11	20
MALAGA	46	5	2	6	3	3	11	9	3	1	3
SEVILLA	547	32	30	64	29	59	42	49	107	60	75
<b>ANDALUCIA</b>	<b>1.098</b>	<b>85</b>	<b>81</b>	<b>156</b>	<b>73</b>	<b>113</b>	<b>86</b>	<b>99</b>	<b>183</b>	<b>99</b>	<b>123</b>
HUESCA	7		2	1		1			2	1	
TERUEL	1				1						
ZARAGOZA	79	8	13	9	1	12	13	8	9	3	3
<b>ARAGON</b>	<b>87</b>	<b>8</b>	<b>15</b>	<b>10</b>	<b>2</b>	<b>13</b>	<b>13</b>	<b>8</b>	<b>11</b>	<b>4</b>	<b>3</b>
ASTURIAS (PRINCIPADO D	141	6	4	17	1	14	14	29	33	13	10
<b>BALEARS (ILLES)</b>	<b>73</b>	<b>3</b>	<b>6</b>	<b>14</b>	<b>1</b>	<b>9</b>	<b>16</b>	<b>9</b>	<b>8</b>	<b>3</b>	<b>4</b>
LAS PALMAS	51	6	2	7	1	4	9	4	9	3	6
STA. C. TENERIFE	17	3	2	2	1		2	3	3	1	
<b>CANARIAS</b>	<b>68</b>	<b>9</b>	<b>4</b>	<b>9</b>	<b>2</b>	<b>4</b>	<b>11</b>	<b>7</b>	<b>12</b>	<b>4</b>	<b>6</b>
<b>CANTABRIA</b>	<b>9</b>		<b>2</b>	<b>2</b>				<b>1</b>	<b>2</b>		<b>2</b>
ALBACETE	38	9	5	3	2	2	1	2	5	3	6
CIUDAD REAL	7		1	1			1	1	2	1	
CUENCA	2				1				1		
GUADALAJARA	5		1			1	1	1			1
TOLEDO	149	2	11	13		7	13	24	38	11	30
<b>CASTILLA-LA MANCHA</b>	<b>201</b>	<b>11</b>	<b>18</b>	<b>17</b>	<b>3</b>	<b>10</b>	<b>16</b>	<b>28</b>	<b>46</b>	<b>15</b>	<b>37</b>
AVILA	9		1		1		6	1			
BURGOS	118	2	7	8		2	5	15	27	19	33
LEON	28	4	5	4	2	8	2	1	1	1	
PALENCIA	250	3	8	3	3	2	18	49	85	22	57
SALAMANCA	85	6	2	8	3	7		4	26	11	18
SEGOVIA	6	1	1	3					1		
SORIA	53	1	3	2	3	3	1	5	15	3	17
VALLADOLID	77	7	7	21	4	5	8	6	13	5	1
ZAMORA	520	14	16	30	5	26	26	110	149	45	99
<b>CASTILLA Y LEON</b>	<b>1.146</b>	<b>38</b>	<b>50</b>	<b>79</b>	<b>21</b>	<b>53</b>	<b>66</b>	<b>191</b>	<b>317</b>	<b>106</b>	<b>225</b>
BARCELONA	365	30	44	58	16	30	38	33	60	14	42
GIRONA	35	4	6	9	5	2	3	3	2		1
LLEIDA	16	2	4	3		1	1	1	2	1	1
TARRAGONA	47	8	6	11	4	7	5	3	2		1
<b>CATALUÑA</b>	<b>463</b>	<b>44</b>	<b>60</b>	<b>81</b>	<b>25</b>	<b>40</b>	<b>47</b>	<b>40</b>	<b>66</b>	<b>15</b>	<b>45</b>
ALICANTE/ALACANT	79	8	5	14	2	5	10	6	16	4	9
CASTELLON/CASTELLO	61	3	2	2	1	2	5	7	21	5	13
VALENCIA	181	17	24	37	9	21	17	22	17	7	10
<b>COM. VALENCIANA</b>	<b>321</b>	<b>28</b>	<b>31</b>	<b>53</b>	<b>12</b>	<b>28</b>	<b>32</b>	<b>35</b>	<b>54</b>	<b>16</b>	<b>32</b>
BADAJOS	558	53	27	91	50	126	39	34	64	31	43
CACERES	396	47	34	61	31	79	19	22	23	27	53
<b>EXTREMADURA</b>	<b>954</b>	<b>100</b>	<b>61</b>	<b>152</b>	<b>81</b>	<b>205</b>	<b>58</b>	<b>56</b>	<b>87</b>	<b>58</b>	<b>96</b>
A CORUÑA	489	23	42	110	70	132	15	21	36	10	30
LUGO	305	12	10	58	32	62	21	26	61	12	11
OURENSE	85	1	9	44	9	14		3	4		1
PONTEVEDRA	292	7	25	97	52	84	6	8	9	1	3
<b>GALICIA</b>	<b>1.171</b>	<b>43</b>	<b>86</b>	<b>309</b>	<b>163</b>	<b>292</b>	<b>42</b>	<b>58</b>	<b>110</b>	<b>23</b>	<b>45</b>
MADRID (COM. DE)	344	21	17	16	6	14	34	36	62	42	96
MURCIA (REGION DE)	133	28	8	15	4	10	15	4	27	5	17
NAVARRA (COM. FORAL DE	133	5	16	24	6	6	11	14	23	13	15
ALAVA	43	3	5	10	2	6	4	5	7	1	
GUIPUZCOA	17	1	1	3	1	5		1	2		3
VIZCAYA	64	5	6	8		5	6	13	14	5	2
<b>PAIS VASCO</b>	<b>124</b>	<b>9</b>	<b>12</b>	<b>21</b>	<b>3</b>	<b>16</b>	<b>10</b>	<b>19</b>	<b>23</b>	<b>6</b>	<b>5</b>
RIOJA (LA)	22	8	1	5	2	4			1	1	
CEUTA											
MELILLA	335	6	15	18	8	6	25	43	93	48	73
EXTRANJERO	3	1		1			1				
<b>TOTAL</b>	<b>6.826</b>	<b>453</b>	<b>487</b>	<b>999</b>	<b>413</b>	<b>837</b>	<b>497</b>	<b>677</b>	<b>1.158</b>	<b>471</b>	<b>834</b>

### 32.2M OTROS CONTRATOS NO CONTEMPLADOS ANTERIORMENTE SEGÚN DURACIÓN POR COMUNIDADES AUTÓNOMAS Y PROVINCIAS. MES

ABRIL 2007

	TOTAL	≤ 7 DIAS	> 7 Y ≤ 15 DIAS	> 15 DIAS Y ≤ 1 MES	> 1 Y ≤ 3 MESES	> 3 Y ≤ 6 MESES	> 6 Y ≤ 12 MESES	> 12 Y ≤ 18 MESES	> 18 Y ≤ 24 MESES	> 24 MESES	INDETERMINADOS
ALMERIA	11					7	1				3
CADIZ	123	31	10	3	3	17	13		5		41
CORDOBA	87	11	1	7	3	10	1				54
GRANADA	92	40	12	17	2	13					8
HUELVA	68	14	2	7	16	19					10
JAEN	124					8					116
MALAGA	46				2	26	3		1		14
SEVILLA	547	141	54	34	4	29	2	2			281
<b>ANDALUCIA</b>	<b>1.098</b>	<b>237</b>	<b>79</b>	<b>68</b>	<b>30</b>	<b>129</b>	<b>20</b>	<b>2</b>	<b>6</b>		<b>527</b>
HUESCA	7		1	1			1				4
TERUEL	1					1					
ZARAGOZA	79	21			3	31	7				17
<b>ARAGON</b>	<b>87</b>	<b>21</b>	<b>1</b>	<b>1</b>	<b>3</b>	<b>32</b>	<b>8</b>				<b>21</b>
<b>ASTURIAS (PRINCIPADO D</b>	<b>141</b>	<b>30</b>		<b>1</b>		<b>19</b>					<b>91</b>
<b>BALEARS (ILLES)</b>	<b>73</b>	<b>31</b>	<b>2</b>	<b>2</b>	<b>4</b>	<b>15</b>	<b>7</b>		<b>1</b>		<b>11</b>
LAS PALMAS	51	7	5	4	2	11	9	3	1	1	8
STA. C. TENERIFE	17	3		3	1	10					
<b>CANARIAS</b>	<b>68</b>	<b>10</b>	<b>5</b>	<b>7</b>	<b>3</b>	<b>21</b>	<b>9</b>	<b>3</b>	<b>1</b>	<b>1</b>	<b>8</b>
<b>CANTABRIA</b>	<b>9</b>				<b>2</b>	<b>3</b>	<b>2</b>				<b>2</b>
ALBACETE	38	5		1	1	9	6				16
CIUDAD REAL	7					4	2				1
CUENCA	2	1									1
GUADALAJARA	5					2	2				1
TOLEDO	149	68	11	3	5	7	3	1			51
<b>CASTILLA-LA MANCHA</b>	<b>201</b>	<b>74</b>	<b>11</b>	<b>4</b>	<b>6</b>	<b>22</b>	<b>13</b>	<b>1</b>			<b>70</b>
AVILA	9	1				6					2
BURGOS	118	44	2	1	1	3	1				66
LEON	28	16				4					8
PALENCIA	250	11									239
SALAMANCA	85	4				1					80
SEGOVIA	6	2				2					2
SORIA	53	7		6	2						38
VALLADOLID	77	12	22		2	19	2				20
ZAMORA	520	333	13	7	5	6	1				155
<b>CASTILLA Y LEON</b>	<b>1.146</b>	<b>430</b>	<b>37</b>	<b>14</b>	<b>10</b>	<b>41</b>	<b>4</b>				<b>610</b>
BARCELONA	365	78	16	17	28	57	35	3	2	4	125
GIRONA	35	2			5	18	3				7
LLEIDA	16	2			1	2	4				7
TARRAGONA	47					15	9				23
<b>CATALUÑA</b>	<b>463</b>	<b>82</b>	<b>16</b>	<b>17</b>	<b>34</b>	<b>92</b>	<b>51</b>	<b>3</b>	<b>2</b>	<b>4</b>	<b>162</b>
ALICANTE/ALACANT	79	5	1		1	29	13			1	29
CASTELLON/CASTELLO	61			1	2	6	1				51
VALENCIA	181	11	5	27	30	74	7	1			26
<b>COM. VALENCIANA</b>	<b>321</b>	<b>16</b>	<b>6</b>	<b>28</b>	<b>33</b>	<b>109</b>	<b>21</b>	<b>1</b>		<b>1</b>	<b>106</b>
BADAJOS	558	12	34	93		2					417
CACERES	396	63	1	5		6	2				319
<b>EXTREMADURA</b>	<b>954</b>	<b>75</b>	<b>35</b>	<b>98</b>		<b>8</b>	<b>2</b>				<b>736</b>
A CORUÑA	489	325	12	1	2	23	3	1			122
LUGO	305	176				1					128
OURENSE	85	74		2		1		1			7
PONTEVEDRA	292	211			1	18	4	11		1	46
<b>GALICIA</b>	<b>1.171</b>	<b>786</b>	<b>12</b>	<b>3</b>	<b>3</b>	<b>43</b>	<b>7</b>	<b>13</b>		<b>1</b>	<b>303</b>
<b>MADRID (COM. DE)</b>	<b>344</b>	<b>9</b>	<b>4</b>	<b>156</b>	<b>90</b>	<b>39</b>	<b>4</b>			<b>3</b>	<b>39</b>
<b>MURCIA (REGION DE)</b>	<b>133</b>	<b>11</b>	<b>7</b>	<b>2</b>	<b>2</b>	<b>39</b>	<b>13</b>	<b>6</b>			<b>53</b>
<b>NAVARRA (COM. FORAL DE)</b>	<b>133</b>	<b>49</b>	<b>4</b>		<b>3</b>	<b>5</b>	<b>7</b>				<b>65</b>
ALAVA	43					32	1				10
GUIPUZCOA	17			1		1	4			2	9
VIZCAYA	64	2			1	26	7	1	1	1	25
<b>PAIS VASCO</b>	<b>124</b>	<b>2</b>		<b>1</b>	<b>1</b>	<b>59</b>	<b>12</b>	<b>1</b>	<b>1</b>	<b>3</b>	<b>44</b>
RIOJA (LA)	22	13	1	2		1	1				4
CEUTA											
MELILLA	335	169	43	29	27	5	2				60
EXTRANJERO	3	1				1				1	
<b>TOTAL</b>	<b>6.826</b>	<b>2.046</b>	<b>263</b>	<b>433</b>	<b>251</b>	<b>683</b>	<b>183</b>	<b>30</b>	<b>11</b>	<b>14</b>	<b>2.912</b>



**32.3M OTROS CONTRATOS NO CONTEMPLADOS ANTERIORMENTE SEGÚN SEXO Y TIPO DE JORNADA POR COMUNIDADES AUTÓNOMAS Y PROVINCIAS. MES**

**ABRIL 2007**

	TOTAL	AMBOS SEXOS		HOMBRES		MUJERES	
		JORNADA PARCIAL	JORNADA COMPLETA	JORNADA PARCIAL	JORNADA COMPLETA	JORNADA PARCIAL	JORNADA COMPLETA
ALMERIA	11		11	4		7	
CADIZ	123		123	77		46	
CORDOBA	87		87	51		36	
GRANADA	92		92	48		44	
HUELVA	68		68	25		43	
JAEN	124		124	70		54	
MALAGA	46		46	19		27	
SEVILLA	547		547	214		333	
<b>ANDALUCIA</b>	<b>1.098</b>		<b>1.098</b>	<b>508</b>		<b>590</b>	
HUESCA	7		7	4		3	
TERUEL	1		1	1			
ZARAGOZA	79		79	43		36	
<b>ARAGON</b>	<b>87</b>		<b>87</b>	<b>48</b>		<b>39</b>	
<b>ASTURIAS (PRINCIPIALES)</b>	<b>141</b>		<b>141</b>	<b>42</b>		<b>99</b>	
<b>BALEARS (ILLES)</b>	<b>73</b>		<b>73</b>	<b>33</b>		<b>40</b>	
LAS PALMAS	51		51	20		31	
STA. C. TENERIFE	17		17	8		9	
<b>CANARIAS</b>	<b>68</b>		<b>68</b>	<b>28</b>		<b>40</b>	
<b>CANTABRIA</b>	<b>9</b>		<b>9</b>	<b>4</b>		<b>5</b>	
ALBACETE	38		38	21		17	
CIUDAD REAL	7		7	2		5	
CUENCA	2		2	1		1	
GUADALAJARA	5		5	2		3	
TOLEDO	149		149	33		116	
<b>CASTILLA-LA MANCHA</b>	<b>201</b>		<b>201</b>	<b>59</b>		<b>142</b>	
AVILA	9		9	2		7	
BURGOS	118		118	19		99	
LEON	28		28	23		5	
PALENCIA	250		250	19		231	
SALAMANCA	85		85	26		59	
SEGOVIA	6		6	5		1	
SORIA	53		53	12		41	
VALLADOLID	77		77	44		33	
ZAMORA	520		520	91		429	
<b>CASTILLA Y LEON</b>	<b>1.146</b>		<b>1.146</b>	<b>241</b>		<b>905</b>	
BARCELONA	365		365	178		187	
GIRONA	35		35	26		9	
LLEIDA	16		16	10		6	
TARRAGONA	47		47	36		11	
<b>CATALUÑA</b>	<b>463</b>		<b>463</b>	<b>250</b>		<b>213</b>	
ALICANTE/ALACANT	79		79	34		45	
CASTELLON/CASTEL	61		61	10		51	
VALENCIA	181		181	108		73	
<b>COM. VALENCIANA</b>	<b>321</b>		<b>321</b>	<b>152</b>		<b>169</b>	
BADAJOS	558		558	347		211	
CACERES	396		396	252		144	
<b>EXTREMADURA</b>	<b>954</b>		<b>954</b>	<b>599</b>		<b>355</b>	
A CORUÑA	489		489	377		112	
LUGO	305		305	174		131	
OURENSE	85		85	77		8	
PONTEVEDRA	292		292	265		27	
<b>GALICIA</b>	<b>1.171</b>		<b>1.171</b>	<b>893</b>		<b>278</b>	
<b>MADRID (COM. DE)</b>	<b>344</b>		<b>344</b>	<b>74</b>		<b>270</b>	
<b>MURCIA (REGION DE)</b>	<b>133</b>		<b>133</b>	<b>65</b>		<b>68</b>	
<b>NAVARRA (COM. FORNOS)</b>	<b>133</b>		<b>133</b>	<b>57</b>		<b>76</b>	
ALAVA	43		43	26		17	
GUIPUZCOA	17		17	11		6	
VIZCAYA	64		64	24		40	
<b>PAIS VASCO</b>	<b>124</b>		<b>124</b>	<b>61</b>		<b>63</b>	
<b>RIOJA (LA)</b>	<b>22</b>		<b>22</b>	<b>20</b>		<b>2</b>	
CEUTA							
MELILLA	335		335	53		282	
EXTRANJERO	3		3	2		1	
<b>TOTAL</b>	<b>6.826</b>		<b>6.826</b>	<b>3.189</b>		<b>3.637</b>	

### 33.1M PRÓRROGAS SEGÚN TIPO DE CONTRATO POR COMUNIDADES AUTÓNOMAS Y PROVINCIAS. MES

ABRIL 2007

	TOTAL	OBRA O SERVICIO	EVENTUAL CIRCUNSTANCIAS DE LA PRODUCCIÓN	INTERINIDAD	TEMPORAL MINUSVÁLIDOS	TEMPORAL DE INSERCIÓN
ALMERIA	2.258	86	1.956	7		4
CADIZ	4.332	401	3.624	4		17
CORDOBA	2.407	141	1.926	2		2
GRANADA	3.243	168	2.647	9		8
HUELVA	1.422	334	989	5		1
JAEN	1.637	96	1.326			8
MALAGA	6.886	352	6.103	19		13
SEVILLA	7.449	566	6.268	19		27
<b>ANDALUCIA</b>	<b>29.634</b>	<b>2.144</b>	<b>24.839</b>	<b>65</b>		<b>80</b>
HUESCA	659	14	596	1		2
TERUEL	343	11	320	1		
ZARAGOZA	3.957	48	3.755	4		13
<b>ARAGON</b>	<b>4.959</b>	<b>73</b>	<b>4.671</b>	<b>6</b>		<b>15</b>
ASTURIAS (PRINCIPADO DE)	2.899	68	2.532	17		24
<b>BALEARS (ILLES)</b>	<b>4.455</b>	<b>512</b>	<b>3.737</b>	<b>53</b>		<b>7</b>
LAS PALMAS	4.887	95	4.611	8		10
STA. C. TENERIFE	4.401	201	4.118	2		12
<b>CANARIAS</b>	<b>9.288</b>	<b>296</b>	<b>8.729</b>	<b>10</b>		<b>22</b>
<b>CANTABRIA</b>	<b>2.344</b>	<b>23</b>	<b>2.165</b>	<b>2</b>		<b>11</b>
ALBACETE	1.203	32	1.023	6		4
CIUDAD REAL	1.158	69	855			8
CUENCA	527	78	384			
GUADALAJARA	1.727	20	1.668	3		2
TOLEDO	2.353	97	2.108	2		4
<b>CASTILLA-LA MANCHA</b>	<b>6.968</b>	<b>296</b>	<b>6.038</b>	<b>11</b>		<b>18</b>
AVILA	445	13	413			1
BURGOS	1.786	37	1.652	5		1
LEON	1.086	32	959			10
PALENCIA	550	3	500			
SALAMANCA	712	20	503	14		1
SEGOVIA	552	11	516	2		1
SORIA	364	5	348	1		1
VALLADOLID	1.790	77	1.555	3		20
ZAMORA	513	14	435			1
<b>CASTILLA Y LEON</b>	<b>7.798</b>	<b>212</b>	<b>6.881</b>	<b>25</b>		<b>36</b>
BARCELONA	20.931	669	19.248	58		79
GIRONA	2.896	43	2.764	5		12
LLEIDA	1.389	19	1.272	5		7
TARRAGONA	2.894	62	2.713	2		13
<b>CATALUÑA</b>	<b>28.110</b>	<b>793</b>	<b>25.997</b>	<b>70</b>		<b>111</b>
ALICANTE/ALACANT	9.104	408	8.095	12		15
CASTELLON/CASTELLO	2.512	31	2.408	3		5
VALENCIA	12.046	225	11.144	34		48
<b>COM. VALENCIANA</b>	<b>23.662</b>	<b>664</b>	<b>21.647</b>	<b>49</b>		<b>68</b>
BADAJOS	1.166	124	841	3		4
CACERES	633	84	406	1		
<b>EXTREMADURA</b>	<b>1.799</b>	<b>208</b>	<b>1.247</b>	<b>4</b>		<b>4</b>
A CORUÑA	3.213	169	2.546	6		12
LUGO	797	81	613	3		3
OURENSE	734	25	622			1
PONTEVEDRA	3.890	73	3.486	4		11
<b>GALICIA</b>	<b>8.634</b>	<b>348</b>	<b>7.267</b>	<b>13</b>		<b>27</b>
MADRID (COM. DE)	21.094	1.047	18.170	44		71
MURCIA (REGION DE)	7.129	106	6.567	2		32
<b>NAVARRA (COM. FORAL DE)</b>	<b>2.307</b>	<b>36</b>	<b>2.089</b>	<b>6</b>		<b>10</b>
ALAVA	1.688	13	1.589			3
GUIPUZCOA	2.208	53	1.954	20		8
VIZCAYA	3.299	73	2.900	12		26
<b>PAIS VASCO</b>	<b>7.195</b>	<b>139</b>	<b>6.443</b>	<b>32</b>		<b>37</b>
RIOJA (LA)	1.452	13	1.411	2		1
CEUTA	144	4	136			
MELILLA	97	40	53			1
<b>TOTAL</b>	<b>169.968</b>	<b>7.022</b>	<b>150.619</b>	<b>411</b>		<b>575</b>

**33.1M PRÓRROGAS SEGÚN TIPO DE CONTRATO POR COMUNIDADES AUTÓNOMAS Y PROVINCIAS. MES (Continuación)**

**ABRIL 2007**

	RELEVO	SUSTITUCIÓN JUBILACIÓN 64 AÑOS	JUBILACIÓN PARCIAL	PRÁCTICAS	FORMACIÓN	OTROS CONTRATOS
ALMERIA	1			78	125	1
CADIZ	1			114	161	10
CORDOBA				88	238	10
GRANADA				133	252	26
HUELVA				28	50	15
JAEN	1			39	166	1
MALAGA				114	271	14
SEVILLA				268	289	12
<b>ANDALUCIA</b>	<b>3</b>			<b>862</b>	<b>1.552</b>	<b>89</b>
HUESCA				16	28	2
TERUEL				6	5	
ZARAGOZA				97	26	14
<b>ARAGON</b>				<b>119</b>	<b>59</b>	<b>16</b>
<b>ASTURIAS (PRINCIPADO DE)</b>				<b>158</b>	<b>91</b>	<b>9</b>
<b>BALEARS (ILLES)</b>	<b>2</b>		<b>1</b>	<b>29</b>	<b>105</b>	<b>9</b>
LAS PALMAS				87	63	13
STA. C. TENERIFE				43	13	12
<b>CANARIAS</b>				<b>130</b>	<b>76</b>	<b>25</b>
<b>CANTABRIA</b>				<b>68</b>	<b>70</b>	<b>5</b>
ALBACETE				28	104	6
CIUDAD REAL				33	149	44
CUENCA				11	53	1
GUADALAJARA				15	18	1
TOLEDO				46	85	11
<b>CASTILLA-LA MANCHA</b>				<b>133</b>	<b>409</b>	<b>63</b>
AVILA				3	15	
BURGOS				51	39	1
LEON				45	37	3
PALENCIA				19	25	3
SALAMANCA				55	117	2
SEGOVIA				11	11	
SORIA				2	7	
VALLADOLID				71	59	5
ZAMORA				9	26	28
<b>CASTILLA Y LEON</b>				<b>266</b>	<b>336</b>	<b>42</b>
BARCELONA	2		1	504	313	57
GIRONA				34	36	2
LLEIDA				23	61	2
TARRAGONA				65	32	7
<b>CATALUÑA</b>	<b>2</b>		<b>1</b>	<b>626</b>	<b>442</b>	<b>68</b>
ALICANTE/ALACANT				229	297	48
CASTELLON/CASTELLO				30	31	4
VALENCIA	2			341	222	30
<b>COM. VALENCIANA</b>	<b>2</b>			<b>600</b>	<b>550</b>	<b>82</b>
BADAJOS				43	148	3
CACERES				13	128	1
<b>EXTREMADURA</b>				<b>56</b>	<b>276</b>	<b>4</b>
A CORUÑA				265	191	24
LUGO				25	70	2
OURENSE				26	60	
PONTEVEDRA				127	180	9
<b>GALICIA</b>				<b>443</b>	<b>501</b>	<b>35</b>
MADRID (COM. DE)	2		1	858	879	22
MURCIA (REGION DE)				178	230	14
<b>NAVARRA (COM. FORAL DE)</b>				<b>130</b>	<b>29</b>	<b>7</b>
ALAVA				67	10	6
GUIPUZCOA	2	1	2	139	26	3
VIZCAYA				217	59	12
<b>PAIS VASCO</b>	<b>2</b>	<b>1</b>	<b>2</b>	<b>423</b>	<b>95</b>	<b>21</b>
RIOJA (LA)				19	6	
CEUTA					4	
MELILLA				2	1	
<b>TOTAL</b>	<b>13</b>	<b>1</b>	<b>5</b>	<b>5.100</b>	<b>5.711</b>	<b>511</b>

### 33.2M PRÓRROGAS SEGÚN DURACIÓN DE LA PRÓRROGA POR COMUNIDADES AUTÓNOMAS Y PROVINCIAS. MES

ABRIL 2007

	TOTAL	HASTA 3 MESES	> 3 A <= 6 MESES	> 6 A <= 12 MESES	> 12 A <= 18 MESES	> 18 A <= 24 MESES	MAS DE 24 MESES
ALMERIA	2.258	1.114	746	375	17	3	3
CADIZ	4.332	2.622	1.287	416	5	1	1
CORDOBA	2.407	1.098	901	390	14	2	2
GRANADA	3.243	1.595	1.122	505	15	6	
HUELVA	1.422	888	399	129	4	2	
JAEN	1.637	674	690	254	17	2	
MALAGA	6.886	3.733	2.073	1.054	20	6	
SEVILLA	7.449	4.413	2.255	745	33	3	
<b>ANDALUCIA</b>	<b>29.634</b>	<b>16.137</b>	<b>9.473</b>	<b>3.868</b>	<b>125</b>	<b>25</b>	<b>6</b>
HUESCA	659	201	317	138	2		1
TERUEL	343	124	115	103	1		
ZARAGOZA	3.957	2.118	1.222	610	7		
<b>ARAGON</b>	<b>4.959</b>	<b>2.443</b>	<b>1.654</b>	<b>851</b>	<b>10</b>		<b>1</b>
<b>ASTURIAS (PRINCIPADO DE)</b>	<b>2.899</b>	<b>1.544</b>	<b>926</b>	<b>423</b>	<b>6</b>		
<b>BALEARS (ILLES)</b>	<b>4.455</b>	<b>1.848</b>	<b>1.699</b>	<b>885</b>	<b>21</b>	<b>1</b>	<b>1</b>
LAS PALMAS	4.887	2.276	1.679	927	5		
STA. C. TENERIFE	4.401	1.956	1.557	881	5	2	
<b>CANARIAS</b>	<b>9.288</b>	<b>4.232</b>	<b>3.236</b>	<b>1.808</b>	<b>10</b>	<b>2</b>	
<b>CANTABRIA</b>	<b>2.344</b>	<b>1.489</b>	<b>571</b>	<b>277</b>	<b>7</b>		
ALBACETE	1.203	428	430	338	7		
CIUDAD REAL	1.158	440	435	221	16	2	44
CUENCA	527	259	179	82	7		
GUADALAJARA	1.727	1.347	233	144	3		
TOLEDO	2.353	1.135	787	419	11	1	
<b>CASTILLA-LA MANCHA</b>	<b>6.968</b>	<b>3.609</b>	<b>2.064</b>	<b>1.204</b>	<b>44</b>	<b>3</b>	<b>44</b>
AVILA	445	308	93	42	2		
BURGOS	1.786	1.123	459	200	3		1
LEON	1.086	356	498	229	3		
PALENCIA	550	357	140	52	1		
SALAMANCA	712	325	264	117	5	1	
SEGOVIA	552	321	136	93	2		
SORIA	364	189	121	52	1	1	
VALLADOLID	1.790	778	672	337	3		
ZAMORA	513	292	126	93	2		
<b>CASTILLA Y LEON</b>	<b>7.798</b>	<b>4.049</b>	<b>2.509</b>	<b>1.215</b>	<b>22</b>	<b>2</b>	<b>1</b>
BARCELONA	20.931	8.478	7.958	4.428	52	14	1
GIRONA	2.896	1.169	1.070	651	4	1	1
LLEIDA	1.389	437	549	400	3		
TARRAGONA	2.894	1.228	1.039	623	4		
<b>CATALUÑA</b>	<b>28.110</b>	<b>11.312</b>	<b>10.616</b>	<b>6.102</b>	<b>63</b>	<b>15</b>	<b>2</b>
ALICANTE/ALACANT	9.104	4.754	2.694	1.626	30		
CASTELLON/CASTELLO	2.512	913	900	695	4		
VALENCIA	12.046	5.750	3.839	2.423	25	9	
<b>COM. VALENCIANA</b>	<b>23.662</b>	<b>11.417</b>	<b>7.433</b>	<b>4.744</b>	<b>59</b>	<b>9</b>	
BADAJOS	1.166	543	422	188	12		1
CACERES	633	262	297	67	7		
<b>EXTREMADURA</b>	<b>1.799</b>	<b>805</b>	<b>719</b>	<b>255</b>	<b>19</b>		<b>1</b>
A CORUÑA	3.213	948	1.572	671	18	4	
LUGO	797	274	351	163	5	2	2
OURENSE	734	203	368	159	2	2	
PONTEVEDRA	3.890	1.425	1.701	748	15		1
<b>GALICIA</b>	<b>8.634</b>	<b>2.850</b>	<b>3.992</b>	<b>1.741</b>	<b>40</b>	<b>8</b>	<b>3</b>
MADRID (COM. DE)	21.094	9.940	7.969	3.110	66	2	7
MURCIA (REGION DE)	7.129	3.372	2.507	1.228	21	1	
NAVARRA (COM. FORAL DE)	2.307	1.409	650	237	6	5	
ALAVA	1.688	1.160	397	128	3		
GUIPUZCOA	2.208	1.162	720	316	9	1	
VIZCAYA	3.299	2.184	827	273	11		4
<b>PAIS VASCO</b>	<b>7.195</b>	<b>4.506</b>	<b>1.944</b>	<b>717</b>	<b>23</b>	<b>1</b>	<b>4</b>
RIOJA (LA)	1.452	959	322	169	2		
CEUTA	144	61	45	38			
MELILLA	97	64	21	12			
<b>TOTAL</b>	<b>169.968</b>	<b>82.046</b>	<b>58.350</b>	<b>28.884</b>	<b>544</b>	<b>74</b>	<b>70</b>

**33.3M PRÓRROGAS SEGÚN SEXO, EDAD Y SECTOR DE ACTIVIDAD ECONÓMICA POR COMUNIDADES AUTONOMAS Y PROVINCIAS. MES**

**ABRIL 2007**

	TOTAL	SEXO Y EDAD						SECTOR DE ACTIVIDAD ECONÓMICA			
		HOMBRES			MUJERES			AGRICUL-TURA	INDU-STRIA	CONSTRUC-IÓN	SERVI-CIOS
		< 25 AÑOS	25-44 AÑOS	≥45 AÑOS	< 25 AÑOS	25-44 AÑOS	≥45 AÑOS				
ALMERIA	2.258	389	618	140	327	659	125	219	171	254	1.614
CADIZ	4.332	654	1.270	279	678	1.270	181	82	389	380	3.481
CORDOBA	2.407	434	642	147	448	623	113	144	435	233	1.595
GRANADA	3.243	657	1.053	173	432	830	98	25	363	392	2.463
HUELVA	1.422	199	441	153	162	395	72	19	128	137	1.138
JAEN	1.637	336	476	124	251	397	53	47	296	176	1.118
MALAGA	6.886	1.014	1.921	486	999	2.063	403	36	432	638	5.780
SEVILLA	7.449	1.181	2.241	465	1.129	2.144	289	103	854	591	5.901
<b>ANDALUCIA</b>	<b>29.634</b>	<b>4.864</b>	<b>8.662</b>	<b>1.967</b>	<b>4.426</b>	<b>8.381</b>	<b>1.334</b>	<b>675</b>	<b>3.068</b>	<b>2.801</b>	<b>23.900</b>
HUESCA	659	94	254	46	71	168	26	24	150	104	381
TERUEL	343	77	118	20	41	72	15	12	88	41	202
ZARAGOZA	3.957	632	1.233	199	539	1.164	190	28	814	217	2.898
<b>ARAGON</b>	<b>4.959</b>	<b>803</b>	<b>1.605</b>	<b>265</b>	<b>651</b>	<b>1.404</b>	<b>231</b>	<b>64</b>	<b>1.052</b>	<b>362</b>	<b>3.481</b>
<b>ASTURIAS (PRINCIPADO DE)</b>	<b>2.899</b>	<b>365</b>	<b>880</b>	<b>119</b>	<b>371</b>	<b>969</b>	<b>195</b>	<b>14</b>	<b>352</b>	<b>202</b>	<b>2.331</b>
<b>BALEARS (ILLES)</b>	<b>4.455</b>	<b>658</b>	<b>1.414</b>	<b>358</b>	<b>566</b>	<b>1.201</b>	<b>258</b>	<b>47</b>	<b>258</b>	<b>801</b>	<b>3.349</b>
LAS PALMAS	4.887	587	1.446	320	634	1.584	316	38	170	287	4.392
STA. C. TENERIFE	4.401	517	1.331	281	498	1.452	322	102	157	313	3.829
<b>CANARIAS</b>	<b>9.288</b>	<b>1.104</b>	<b>2.777</b>	<b>601</b>	<b>1.132</b>	<b>3.036</b>	<b>638</b>	<b>140</b>	<b>327</b>	<b>600</b>	<b>8.221</b>
<b>CANTABRIA</b>	<b>2.344</b>	<b>403</b>	<b>828</b>	<b>131</b>	<b>257</b>	<b>614</b>	<b>111</b>	<b>10</b>	<b>296</b>	<b>288</b>	<b>1.750</b>
ALBACETE	1.203	290	385	66	151	270	41	34	278	148	743
CIUDAD REAL	1.158	231	310	85	208	280	44	25	213	155	765
CUENCA	527	101	171	36	68	129	22	21	77	49	380
GUADALAJARA	1.727	304	556	63	217	515	72	19	96	65	1.547
TOLEDO	2.353	488	756	160	278	577	94	48	510	243	1.552
<b>CASTILLA-LA MANCHA</b>	<b>6.968</b>	<b>1.414</b>	<b>2.178</b>	<b>410</b>	<b>922</b>	<b>1.771</b>	<b>273</b>	<b>147</b>	<b>1.174</b>	<b>660</b>	<b>4.987</b>
AVILA	445	72	109	15	73	143	33	2	43	16	384
BURGOS	1.786	309	503	70	247	536	121	9	457	110	1.210
LEON	1.086	183	307	60	152	319	65	9	201	133	743
PALENCIA	550	93	166	28	61	175	27	2	54	54	440
SALAMANCA	712	159	175	41	128	169	40	7	117	47	541
SEGOVIA	552	104	135	27	65	174	47	18	54	59	421
SORIA	364	63	106	20	38	115	22	1	100	13	250
VALLADOLID	1.790	297	489	82	257	593	72	17	214	98	1.461
ZAMORA	513	113	91	33	68	172	36	9	42	46	416
<b>CASTILLA Y LEON</b>	<b>7.798</b>	<b>1.393</b>	<b>2.081</b>	<b>376</b>	<b>1.089</b>	<b>2.396</b>	<b>463</b>	<b>74</b>	<b>1.282</b>	<b>576</b>	<b>5.866</b>
BARCELONA	20.931	3.380	6.783	1.122	2.669	5.765	1.212	83	3.341	1.882	15.625
GIRONA	2.896	423	1.027	198	344	761	143	53	506	406	1.931
LLEIDA	1.389	233	483	82	166	351	74	33	225	178	953
TARRAGONA	2.894	432	983	207	354	749	169	57	433	442	1.962
<b>CATALUÑA</b>	<b>28.110</b>	<b>4.468</b>	<b>9.276</b>	<b>1.609</b>	<b>3.533</b>	<b>7.626</b>	<b>1.598</b>	<b>226</b>	<b>4.505</b>	<b>2.908</b>	<b>20.471</b>
ALICANTE/ALACANT	9.104	1.233	2.926	799	1.008	2.479	659	223	1.863	1.239	5.779
CASTELLON/CASTELLO	2.512	408	890	156	293	658	107	21	643	333	1.515
VALENCIA	12.046	1.792	3.910	822	1.543	3.374	605	134	1.916	1.402	8.594
<b>COM. VALENCIANA</b>	<b>23.662</b>	<b>3.433</b>	<b>7.726</b>	<b>1.777</b>	<b>2.844</b>	<b>6.511</b>	<b>1.371</b>	<b>378</b>	<b>4.422</b>	<b>2.974</b>	<b>15.888</b>
BADAJOS	1.166	230	346	99	182	263	46	20	138	148	860
CACERES	633	186	157	39	83	142	26	5	60	92	476
<b>EXTREMADURA</b>	<b>1.799</b>	<b>416</b>	<b>503</b>	<b>138</b>	<b>265</b>	<b>405</b>	<b>72</b>	<b>25</b>	<b>198</b>	<b>240</b>	<b>1.336</b>
A CORUÑA	3.213	516	898	167	428	1.028	176	50	557	404	2.202
LUGO	797	149	243	36	111	228	30	14	114	92	577
OURENSE	734	145	215	49	75	203	47	13	201	76	444
PONTEVEDRA	3.890	649	1.231	192	500	1.172	146	37	1.033	392	2.428
<b>GALICIA</b>	<b>8.634</b>	<b>1.459</b>	<b>2.587</b>	<b>444</b>	<b>1.114</b>	<b>2.631</b>	<b>399</b>	<b>114</b>	<b>1.905</b>	<b>964</b>	<b>5.651</b>
MADRID (COM. DE)	21.094	3.369	6.181	1.057	2.790	6.380	1.317	78	1.865	1.619	17.532
MURCIA (REGION DE)	7.129	1.033	2.410	433	961	1.954	338	695	963	824	4.647
<b>NAVARRA (COM. FORAL DE)</b>	<b>2.307</b>	<b>392</b>	<b>781</b>	<b>99</b>	<b>227</b>	<b>696</b>	<b>112</b>	<b>13</b>	<b>555</b>	<b>151</b>	<b>1.588</b>
ALAVA	1.688	318	677	69	147	428	49	3	246	67	1.372
GUIPUZCOA	2.208	371	724	87	228	699	99	5	524	69	1.610
VIZCAYA	3.299	552	1.085	143	383	1.019	117	21	524	174	2.580
<b>PAIS VASCO</b>	<b>7.195</b>	<b>1.241</b>	<b>2.486</b>	<b>299</b>	<b>758</b>	<b>2.146</b>	<b>265</b>	<b>29</b>	<b>1.294</b>	<b>310</b>	<b>5.562</b>
RIOJA (LA)	1.452	227	547	73	146	381	78	14	275	132	1.031
CEUTA	144	15	46	8	25	39	11		4	4	136
MELILLA	97	12	35	16	12	21	1	14	5	10	68
<b>TOTAL</b>	<b>169.968</b>	<b>27.069</b>	<b>53.003</b>	<b>10.180</b>	<b>22.089</b>	<b>48.562</b>	<b>9.065</b>	<b>2.757</b>	<b>23.800</b>	<b>16.426</b>	<b>126.985</b>

**34.1M CONTRATOS CONVERTIDOS EN INDEFINIDOS SEGÚN TIPO DE CONTRATO POR COMUNIDADES AUTÓNOMAS Y PROVINCIAS. AMBOS SEXOS. MES**

**ABRIL 2007**

	TOTAL	OBRA O SERVICIO	EVENTUAL CIRCUNSTANCIAS DE LA PRODUCCIÓN	INTERINIDAD	TEMPORAL DE INSERCIÓN	TEMPORAL MINUSVÁLIDOS
ALMERIA	779	264	470	15		4
CADIZ	1.047	291	689	23		4
CORDOBA	446	130	276	5		2
GRANADA	744	190	480	21		9
HUELVA	336	155	159	11		1
JAEN	435	114	284	16		4
MALAGA	2.167	399	1.652	41		7
SEVILLA	2.021	552	1.323	48	1	10
<b>ANDALUCIA</b>	<b>7.975</b>	<b>2.095</b>	<b>5.333</b>	<b>180</b>	<b>1</b>	<b>41</b>
HUESCA	279	79	181	9		1
TERUEL	199	61	128	4		
ZARAGOZA	1.644	416	1.117	40		11
<b>ARAGON</b>	<b>2.122</b>	<b>556</b>	<b>1.426</b>	<b>53</b>		<b>12</b>
<b>ASTURIAS (PRINCIPADO DE)</b>	<b>1.122</b>	<b>241</b>	<b>767</b>	<b>27</b>		<b>9</b>
<b>BALEARS (ILLES)</b>	<b>1.688</b>	<b>304</b>	<b>1.273</b>	<b>60</b>		<b>11</b>
LAS PALMAS	2.152	243	1.852	30		6
STA. C. TENERIFE	1.785	166	1.576	23		5
<b>CANARIAS</b>	<b>3.937</b>	<b>409</b>	<b>3.428</b>	<b>53</b>		<b>11</b>
<b>CANTABRIA</b>	<b>706</b>	<b>95</b>	<b>557</b>	<b>17</b>		<b>4</b>
ALBACETE	439	69	325	7		1
CIUDAD REAL	537	192	297	18		2
CUENCA	253	56	180	2		
GUADALAJARA	361	82	253	9		1
TOLEDO	972	183	737	10		1
<b>CASTILLA-LA MANCHA</b>	<b>2.562</b>	<b>582</b>	<b>1.792</b>	<b>46</b>		<b>5</b>
AVILA	147	48	86	4		1
BURGOS	460	90	330	9		
LEON	484	93	347	8		5
PALENCIA	134	25	94	4		
SALAMANCA	272	47	185	8		1
SEGOVIA	185	15	152	2		2
SORIA	92	10	75	2		
VALLADOLID	501	120	338	6		4
ZAMORA	136	47	68	4		
<b>CASTILLA Y LEON</b>	<b>2.411</b>	<b>495</b>	<b>1.675</b>	<b>47</b>		<b>13</b>
BARCELONA	8.939	1.245	6.905	336		37
GIRONA	1.270	155	1.033	55		4
LLEIDA	537	84	418	20		3
TARRAGONA	1.115	181	858	33		3
<b>CATALUÑA</b>	<b>11.861</b>	<b>1.665</b>	<b>9.214</b>	<b>444</b>		<b>47</b>
ALICANTE/ALACANT	2.502	306	2.068	32		5
CASTELLON/CASTELLO	1.112	161	907	15		2
VALENCIA	3.971	551	3.095	122		19
<b>COM. VALENCIANA</b>	<b>7.585</b>	<b>1.018</b>	<b>6.070</b>	<b>169</b>		<b>26</b>
BADAJOS	412	103	275	8		1
CACERES	243	60	165	6		
<b>EXTREMADURA</b>	<b>655</b>	<b>163</b>	<b>440</b>	<b>14</b>		<b>1</b>
A CORUÑA	1.195	227	826	22		7
LUGO	316	38	251	4		2
OURENSE	261	60	174	6		3
PONTEVEDRA	1.022	210	710	19		5
<b>GALICIA</b>	<b>2.794</b>	<b>535</b>	<b>1.961</b>	<b>51</b>		<b>17</b>
<b>MADRID (COM. DE)</b>	<b>11.308</b>	<b>2.155</b>	<b>8.159</b>	<b>283</b>		<b>31</b>
<b>MURCIA (REGION DE)</b>	<b>2.331</b>	<b>372</b>	<b>1.841</b>	<b>36</b>		<b>11</b>
<b>NAVARRA (COM. FORAL DE)</b>	<b>941</b>	<b>173</b>	<b>626</b>	<b>44</b>		<b>22</b>
ALAVA	399	75	263	30		3
GUIPUZCOA	664	161	407	19		8
VIZCAYA	1.166	300	681	52		27
<b>PAIS VASCO</b>	<b>2.229</b>	<b>536</b>	<b>1.351</b>	<b>101</b>		<b>38</b>
RIOJA (LA)	364	59	282	6		1
CEUTA	49	7	41	1		
MELILLA	54	18	34			1
EXTRANJERO	7		7			
<b>TOTAL</b>	<b>62.701</b>	<b>11.478</b>	<b>46.277</b>	<b>1.632</b>	<b>1</b>	<b>301</b>

**34.1M CONTRATOS CONVERTIDOS EN INDEFINIDOS SEGÚN TIPO DE CONTRATO  
POR COMUNIDADES AUTÓNOMAS Y PROVINCIAS. AMBOS SEXOS. MES**

**ABRIL 2007**

	SUSTITUCIÓN JUBILACIÓN 64 AÑOS	PRÁCTICAS	RELEVO	FORMACIÓN	OTROS CONTRATOS
ALMERIA		13	1	12	
CADIZ		19	2	18	1
CORDOBA		17		16	
GRANADA		26	2	16	
HUELVA		7	1	2	
JAEN		4		13	
MALAGA	1	39	3	25	
SEVILLA		62	3	22	
<b>ANDALUCIA</b>	<b>1</b>	<b>187</b>	<b>12</b>	<b>124</b>	<b>1</b>
HUESCA	2	1	2	3	1
TERUEL			1	5	
ZARAGOZA	1	35	19	5	
<b>ARAGON</b>	<b>3</b>	<b>36</b>	<b>22</b>	<b>13</b>	<b>1</b>
ASTURIAS (PRINCIPADO DE)		52	5	20	1
<b>BALEARS (ILLES)</b>		<b>21</b>	<b>2</b>	<b>14</b>	<b>3</b>
LAS PALMAS	1	16		3	1
STA. C. TENERIFE	1	10	4		
<b>CANARIAS</b>	<b>2</b>	<b>26</b>	<b>4</b>	<b>3</b>	<b>1</b>
<b>CANTABRIA</b>	<b>2</b>	<b>16</b>	<b>6</b>	<b>9</b>	
ALBACETE		18		19	
CIUDAD REAL		15	1	12	
CUENCA		7		8	
GUADALAJARA	2	7	1	6	
TOLEDO	1	16		24	
<b>CASTILLA-LA MANCHA</b>	<b>3</b>	<b>63</b>	<b>2</b>	<b>69</b>	
AVILA		8			
BURGOS	1	15	8	7	
LEON	1	21		9	
PALENCIA	2	5	2	2	
SALAMANCA		19	3	9	
SEGOVIA	3	5	2	4	
SORIA		5			
VALLADOLID	1	17	10	3	2
ZAMORA		13		4	
<b>CASTILLA Y LEON</b>	<b>8</b>	<b>108</b>	<b>25</b>	<b>38</b>	<b>2</b>
BARCELONA	1	256	92	61	6
GIRONA		9	3	10	1
LLEIDA		7	3	2	
TARRAGONA		22	11	7	
<b>CATALUÑA</b>	<b>1</b>	<b>294</b>	<b>109</b>	<b>80</b>	<b>7</b>
ALICANTE/ALACANT		43	6	42	
CASTELLON/CASTELLO	1	18	4	3	1
VALENCIA		136	10	36	2
<b>COM. VALENCIANA</b>	<b>1</b>	<b>197</b>	<b>20</b>	<b>81</b>	<b>3</b>
BADAJOS	1	11	1	12	
CACERES	1	4		5	2
<b>EXTREMADURA</b>	<b>2</b>	<b>15</b>	<b>1</b>	<b>17</b>	<b>2</b>
A CORUÑA	1	80	4	27	1
LUGO	1	10	2	8	
OURENSE		10		8	
PONTEVEDRA		52	6	17	3
<b>GALICIA</b>	<b>2</b>	<b>152</b>	<b>12</b>	<b>60</b>	<b>4</b>
MADRID (COM. DE)	6	542	62	68	2
MURCIA (REGION DE)		43	2	26	
<b>NAVARRA (COM. FORAL DE)</b>	<b>1</b>	<b>47</b>	<b>23</b>	<b>5</b>	
ALAVA	1	10	17		
GUIPUZCOA		28	40	1	
VIZCAYA		66	33	6	1
<b>PAIS VASCO</b>	<b>1</b>	<b>104</b>	<b>90</b>	<b>7</b>	<b>1</b>
RIOJA (LA)		10	5	1	
CEUTA					
MELILLA		1			
EXTRANJERO					
<b>TOTAL</b>	<b>33</b>	<b>1.914</b>	<b>402</b>	<b>635</b>	<b>28</b>

**34.1.1M CONTRATOS CONVERTIDOS EN INDEFINIDOS SEGÚN TIPO DE CONTRATO POR COMUNIDADES AUTÓNOMAS Y PROVINCIAS. HOMBRES. MES**

**ABRIL 2007**

	TOTAL	OBRA O SERVICIO	EVENTUAL CIRCUNSTANCIAS DE LA PRODUCCIÓN	INTERINIDAD	TEMPORAL DE INSERCIÓN	TEMPORAL MINUSVÁLIDOS
ALMERIA	457	175	259	6		4
CADIZ	629	217	381	8		4
CORDOBA	283	103	160	2		1
GRANADA	447	140	276	6		4
HUELVA	198	102	82	4		1
JAEN	279	91	165	6		4
MALAGA	1.155	278	831	16		4
SEVILLA	1.137	347	703	29		8
<b>ANDALUCIA</b>	<b>4.585</b>	<b>1.453</b>	<b>2.857</b>	<b>77</b>		<b>30</b>
HUESCA	167	50	109	2		1
TERUEL	122	48	71	1		
ZARAGOZA	899	290	551	15		7
<b>ARAGON</b>	<b>1.188</b>	<b>388</b>	<b>731</b>	<b>18</b>		<b>8</b>
<b>ASTURIAS (PRINCIPADO DE)</b>	<b>558</b>	<b>139</b>	<b>351</b>	<b>12</b>		<b>9</b>
<b>BALEARS (ILLES)</b>	<b>931</b>	<b>211</b>	<b>674</b>	<b>14</b>		<b>7</b>
LAS PALMAS	1.225	201	1.001	8		4
STA. C. TENERIFE	940	117	802	7		3
<b>CANARIAS</b>	<b>2.165</b>	<b>318</b>	<b>1.803</b>	<b>15</b>		<b>7</b>
<b>CANTABRIA</b>	<b>381</b>	<b>68</b>	<b>278</b>	<b>8</b>		<b>4</b>
ALBACETE	251	52	177	3		1
CIUDAD REAL	363	150	185	6		2
CUENCA	145	33	100	1		
GUADALAJARA	186	54	125			1
TOLEDO	569	115	421	4		1
<b>CASTILLA-LA MANCHA</b>	<b>1.514</b>	<b>404</b>	<b>1.008</b>	<b>14</b>		<b>5</b>
AVILA	76	24	44	3		1
BURGOS	247	69	152	2		
LEON	245	62	158	2		4
PALENCIA	72	16	49	2		
SALAMANCA	164	39	104			1
SEGOVIA	109	9	87			2
SORIA	50	7	39			
VALLADOLID	291	92	178			4
ZAMORA	72	36	27	1		
<b>CASTILLA Y LEON</b>	<b>1.326</b>	<b>354</b>	<b>838</b>	<b>10</b>		<b>12</b>
BARCELONA	4.836	813	3.687	71		24
GIRONA	738	122	591	8		2
LLEIDA	309	57	235	4		3
TARRAGONA	614	141	445	12		1
<b>CATALUÑA</b>	<b>6.497</b>	<b>1.133</b>	<b>4.958</b>	<b>95</b>		<b>30</b>
ALICANTE/ALACANT	1.384	189	1.128	8		4
CASTELLON/CASTELLO	669	131	516	5		2
VALENCIA	2.171	392	1.640	37		11
<b>COM. VALENCIANA</b>	<b>4.224</b>	<b>712</b>	<b>3.284</b>	<b>50</b>		<b>17</b>
BADAJOS	249	71	157	3		1
CACERES	152	41	96	4		
<b>EXTREMADURA</b>	<b>401</b>	<b>112</b>	<b>253</b>	<b>7</b>		<b>1</b>
A CORUÑA	655	158	436	3		3
LUGO	174	25	134	2		1
OURENSE	122	33	76			3
PONTEVEDRA	588	162	379	4		
<b>GALICIA</b>	<b>1.539</b>	<b>378</b>	<b>1.025</b>	<b>9</b>		<b>7</b>
<b>MADRID (COM. DE)</b>	<b>5.900</b>	<b>1.255</b>	<b>4.164</b>	<b>73</b>		<b>21</b>
<b>MURCIA (REGION DE)</b>	<b>1.296</b>	<b>275</b>	<b>959</b>	<b>16</b>		<b>10</b>
<b>NAVARRA (COM. FORAL DE)</b>	<b>509</b>	<b>123</b>	<b>315</b>	<b>12</b>		<b>9</b>
ALAVA	233	52	151	3		2
GUIPUZCOA	365	105	203	4		3
VIZCAYA	601	181	321	17		15
<b>PAIS VASCO</b>	<b>1.199</b>	<b>338</b>	<b>675</b>	<b>24</b>		<b>20</b>
RIOJA (LA)	230	48	166	2		1
CEUTA	27	5	21	1		
MELILLA	32	14	17			1
EXTRANJERO	5		5			
<b>TOTAL</b>	<b>34.507</b>	<b>7.728</b>	<b>24.382</b>	<b>457</b>		<b>199</b>



**34.1.1M CONTRATOS CONVERTIDOS EN INDEFINIDOS SEGÚN TIPO DE CONTRATO POR COMUNIDADES AUTÓNOMAS Y PROVINCIAS. HOMBRES. MES (Continuación)**

**ABRIL 2007**

	SUSTITUCIÓN JUBILACIÓN 64 AÑOS	PRÁCTICAS	RELEVO	FORMACIÓN	OTROS CONTRATOS
ALMERIA		3		10	
CADIZ		9	2	7	1
CORDOBA		8		9	
GRANADA		11		10	
HUELVA		6	1	2	
JAEN		2		11	
MALAGA	1	14	2	9	
SEVILLA		36	2	12	
<b>ANDALUCIA</b>	<b>1</b>	<b>89</b>	<b>7</b>	<b>70</b>	<b>1</b>
HUESCA	2		1	2	
TERUEL				2	
ZARAGOZA	1	18	14	3	
<b>ARAGON</b>	<b>3</b>	<b>18</b>	<b>15</b>	<b>7</b>	
ASTURIAS (PRINCIPADO DE)		25	5	16	1
<b>BALEARS (ILLES)</b>		<b>9</b>	<b>2</b>	<b>12</b>	<b>2</b>
LAS PALMAS	1	6		3	1
STA. C. TENERIFE	1	6	4		
<b>CANARIAS</b>	<b>2</b>	<b>12</b>	<b>4</b>	<b>3</b>	<b>1</b>
<b>CANTABRIA</b>	<b>2</b>	<b>7</b>	<b>6</b>	<b>8</b>	
ALBACETE		8		10	
CIUDAD REAL		11	1	8	
CUENCA		4		7	
GUADALAJARA	1	3	1	1	
TOLEDO	1	7		20	
<b>CASTILLA-LA MANCHA</b>	<b>2</b>	<b>33</b>	<b>2</b>	<b>46</b>	
AVILA		4			
BURGOS	1	10	8	5	
LEON	1	11		7	
PALENCIA	1	2	1	1	
SALAMANCA		12	2	6	
SEGOVIA	3	4	2	2	
SORIA		4			
VALLADOLID	1	9	6	1	
ZAMORA		5		3	
<b>CASTILLA Y LEON</b>	<b>7</b>	<b>61</b>	<b>19</b>	<b>25</b>	
BARCELONA		133	60	45	3
GIRONA		4	2	8	1
LLEIDA		5	3	2	
TARRAGONA		3	9	3	
<b>CATALUÑA</b>		<b>145</b>	<b>74</b>	<b>58</b>	<b>4</b>
ALICANTE/ALACANT		23	6	26	
CASTELLON/CASTELLO	1	8	3	3	
VALENCIA		58	8	23	2
<b>COM. VALENCIANA</b>	<b>1</b>	<b>89</b>	<b>17</b>	<b>52</b>	<b>2</b>
BADAJOS	1	6	1	9	
CACERES	1	3		5	2
<b>EXTREMADURA</b>	<b>2</b>	<b>9</b>	<b>1</b>	<b>14</b>	<b>2</b>
A CORUÑA	1	34	2	17	1
LUGO		6	2	4	
OURENSE		4		6	
PONTEVEDRA		25	5	10	3
<b>GALICIA</b>	<b>1</b>	<b>69</b>	<b>9</b>	<b>37</b>	<b>4</b>
MADRID (COM. DE)	4	297	41	43	2
MURCIA (REGION DE)		18	2	16	
<b>NAVARRA (COM. FORAL DE)</b>	<b>1</b>	<b>25</b>	<b>20</b>	<b>4</b>	
ALAVA		10	15		
GUIPUZCOA		16	33	1	
VIZCAYA		35	27	4	1
<b>PAIS VASCO</b>		<b>61</b>	<b>75</b>	<b>5</b>	<b>1</b>
RIOJA (LA)		7	5	1	
CEUTA					
MELILLA					
EXTRANJERO					
<b>TOTAL</b>	<b>26</b>	<b>974</b>	<b>304</b>	<b>417</b>	<b>20</b>

### 34.1.2M CONTRATOS CONVERTIDOS EN INDEFINIDOS SEGÚN TIPO DE CONTRATO POR COMUNIDADES AUTÓNOMAS Y PROVINCIAS. MUJERES. MES

ABRIL 2007

	TOTAL	OBRA O SERVICIO	EVENTUAL CIRCUNSTANCIAS DE LA PRODUCCIÓN	INTERINIDAD	TEMPORAL DE INSERCIÓN	TEMPORAL MINUSVÁLIDOS
ALMERIA	322	89	211	9		
CADIZ	418	74	308	15		
CORDOBA	163	27	116	3		1
GRANADA	297	50	204	15		5
HUELVA	138	53	77	7		
JAEN	156	23	119	10		
MALAGA	1.012	121	821	25		3
SEVILLA	884	205	620	19	1	2
<b>ANDALUCIA</b>	<b>3.390</b>	<b>642</b>	<b>2.476</b>	<b>103</b>	<b>1</b>	<b>11</b>
HUESCA	112	29	72	7		
TERUEL	77	13	57	3		
ZARAGOZA	745	126	566	25		4
<b>ARAGON</b>	<b>934</b>	<b>168</b>	<b>695</b>	<b>35</b>		<b>4</b>
<b>ASTURIAS (PRINCIPADO DE)</b>	<b>564</b>	<b>102</b>	<b>416</b>	<b>15</b>		
<b>BALEARS (ILLES)</b>	<b>757</b>	<b>93</b>	<b>599</b>	<b>46</b>		<b>4</b>
LAS PALMAS	927	42	851	22		2
STA. C. TENERIFE	845	49	774	16		2
<b>CANARIAS</b>	<b>1.772</b>	<b>91</b>	<b>1.625</b>	<b>38</b>		<b>4</b>
<b>CANTABRIA</b>	<b>325</b>	<b>27</b>	<b>279</b>	<b>9</b>		
ALBACETE	188	17	148	4		
CIUDAD REAL	174	42	112	12		
CUENCA	108	23	80	1		
GUADALAJARA	175	28	128	9		
TOLEDO	403	68	316	6		
<b>CASTILLA-LA MANCHA</b>	<b>1.048</b>	<b>178</b>	<b>784</b>	<b>32</b>		
AVILA	71	24	42	1		
BURGOS	213	21	178	7		
LEON	239	31	189	6		1
PALENCIA	62	9	45	2		
SALAMANCA	108	8	81	8		
SEGOVIA	76	6	65	2		
SORIA	42	3	36	2		
VALLADOLID	210	28	160	6		
ZAMORA	64	11	41	3		
<b>CASTILLA Y LEON</b>	<b>1.085</b>	<b>141</b>	<b>837</b>	<b>37</b>		<b>1</b>
BARCELONA	4.103	432	3.218	265		13
GIRONA	532	33	442	47		2
LLEIDA	228	27	183	16		
TARRAGONA	501	40	413	21		2
<b>CATALUÑA</b>	<b>5.364</b>	<b>532</b>	<b>4.256</b>	<b>349</b>		<b>17</b>
ALICANTE/ALACANT	1.118	117	940	24		1
CASTELLON/CASTELLO	443	30	391	10		
VALENCIA	1.800	159	1.455	85		8
<b>COM. VALENCIANA</b>	<b>3.361</b>	<b>306</b>	<b>2.786</b>	<b>119</b>		<b>9</b>
BADAJOS	163	32	118	5		
CACERES	91	19	69	2		
<b>EXTREMADURA</b>	<b>254</b>	<b>51</b>	<b>187</b>	<b>7</b>		
A CORUÑA	540	69	390	19		4
LUGO	142	13	117	2		1
OURENSE	139	27	98	6		
PONTEVEDRA	434	48	331	15		5
<b>GALICIA</b>	<b>1.255</b>	<b>157</b>	<b>936</b>	<b>42</b>		<b>10</b>
<b>MADRID (COM. DE)</b>	<b>5.408</b>	<b>900</b>	<b>3.995</b>	<b>210</b>		<b>10</b>
<b>MURCIA (REGION DE)</b>	<b>1.035</b>	<b>97</b>	<b>882</b>	<b>20</b>		<b>1</b>
<b>NAVARRA (COM. FORAL DE)</b>	<b>432</b>	<b>50</b>	<b>311</b>	<b>32</b>		<b>13</b>
ALAVA	166	23	112	27		1
GUIPUZCOA	299	56	204	15		5
VIZCAYA	565	119	360	35		12
<b>PAIS VASCO</b>	<b>1.030</b>	<b>198</b>	<b>676</b>	<b>77</b>		<b>18</b>
RIOJA (LA)	134	11	116	4		
CEUTA	22	2	20			
MELILLA	22	4	17			
EXTRANJERO	2		2			
<b>TOTAL</b>	<b>28.194</b>	<b>3.750</b>	<b>21.895</b>	<b>1.175</b>	<b>1</b>	<b>102</b>

**34.1.2M CONTRATOS CONVERTIDOS EN INDEFINIDOS SEGÚN TIPO DE CONTRATO POR COMUNIDADES AUTÓNOMAS Y PROVINCIAS. MUJERES. MES (Continuación)**

**ABRIL 2007**

	SUSTITUCIÓN JUBILACIÓN 64 AÑOS	PRÁCTICAS	RELEVO	FORMACIÓN	OTROS CONTRATOS
ALMERIA		10	1	2	
CADIZ		10		11	
CORDOBA		9		7	
GRANADA		15	2	6	
HUELVA		1			
JAEN		2		2	
MALAGA		25	1	16	
SEVILLA		26	1	10	
<b>ANDALUCIA</b>		<b>98</b>	<b>5</b>	<b>54</b>	
HUESCA		1	1	1	1
TERUEL			1	3	
ZARAGOZA		17	5	2	
<b>ARAGON</b>		<b>18</b>	<b>7</b>	<b>6</b>	<b>1</b>
<b>ASTURIAS (PRINCIPADO DE)</b>		<b>27</b>		<b>4</b>	
<b>BALEARS (ILLES)</b>		<b>12</b>		<b>2</b>	<b>1</b>
LAS PALMAS		10			
STA. C. TENERIFE		4			
<b>CANARIAS</b>		<b>14</b>			
<b>CANTABRIA</b>		<b>9</b>		<b>1</b>	
ALBACETE		10		9	
CIUDAD REAL		4		4	
CUENCA		3		1	
GUADALAJARA	1	4		5	
TOLEDO		9		4	
<b>CASTILLA-LA MANCHA</b>	<b>1</b>	<b>30</b>		<b>23</b>	
AVILA		4			
BURGOS		5		2	
LEON		10		2	
PALENCIA	1	3	1	1	
SALAMANCA		7	1	3	
SEGOVIA		1		2	
SORIA		1			
VALLADOLID		8	4	2	2
ZAMORA		8		1	
<b>CASTILLA Y LEON</b>	<b>1</b>	<b>47</b>	<b>6</b>	<b>13</b>	<b>2</b>
BARCELONA	1	123	32	16	3
GIRONA		5	1	2	
LLEIDA		2			
TARRAGONA		19	2	4	
<b>CATALUÑA</b>	<b>1</b>	<b>149</b>	<b>35</b>	<b>22</b>	<b>3</b>
ALICANTE/ALACANT		20		16	
CASTELLON/CASTELLO		10	1		1
VALENCIA		78	2	13	
<b>COM. VALENCIANA</b>		<b>108</b>	<b>3</b>	<b>29</b>	<b>1</b>
BADAJOS		5		3	
CACERES		1			
<b>EXTREMADURA</b>		<b>6</b>		<b>3</b>	
A CORUÑA		46	2	10	
LUGO	1	4		4	
OURENSE		6		2	
PONTEVEDRA		27	1	7	
<b>GALICIA</b>	<b>1</b>	<b>83</b>	<b>3</b>	<b>23</b>	
<b>MADRID (COM. DE)</b>	<b>2</b>	<b>245</b>	<b>21</b>	<b>25</b>	
<b>MURCIA (REGION DE)</b>		<b>25</b>		<b>10</b>	
<b>NAVARRA (COM. FORAL DE)</b>		<b>22</b>	<b>3</b>	<b>1</b>	
ALAVA	1		2		
GUIPUZCOA		12	7		
VIZCAYA		31	6	2	
<b>PAIS VASCO</b>	<b>1</b>	<b>43</b>	<b>15</b>	<b>2</b>	
<b>RIOJA (LA)</b>		<b>3</b>			
CEUTA					
MELILLA		1			
EXTRANJERO					
<b>TOTAL</b>	<b>7</b>	<b>940</b>	<b>98</b>	<b>218</b>	<b>8</b>

**34.2M TOTAL CONTRATOS CONVERTIDOS EN INDEFINIDOS SEGÚN SEXO Y TIPO DE JORNADA POR COMUNIDADES AUTÓNOMAS Y PROVINCIAS. MES**

**ABRIL 2007**

	TOTAL	AMBOS SEXOS			HOMBRES			MUJERES		
		JORNADA PARCIAL	JORNADA COMPLETA	FIJOS DISCONTINUOS	JORNADA PARCIAL	JORNADA COMPLETA	FIJOS DISCONTINUOS	JORNADA PARCIAL	JORNADA COMPLETA	FIJOS DISCONTINUOS
ALMERIA	779	132	637	10	34	418	5	98	219	5
CADIZ	1.047	266	746	35	97	510	22	169	236	13
CORDOBA	446	99	341	6	33	246	4	66	95	2
GRANADA	744	165	564	15	53	387	7	112	177	8
HUELVA	336	60	266	10	21	173	4	39	93	6
JAEN	435	78	357		24	255		54	102	
MALAGA	2.167	449	1.669	49	132	1.002	21	317	667	28
SEVILLA	2.021	452	1.540	29	137	992	8	315	548	21
<b>ANDALUCIA</b>	<b>7.975</b>	<b>1.701</b>	<b>6.120</b>	<b>154</b>	<b>531</b>	<b>3.983</b>	<b>71</b>	<b>1.170</b>	<b>2.137</b>	<b>83</b>
HUESCA	279	35	231	13	10	152	5	25	79	8
TERUEL	199	31	168		6	116		25	52	
ZARAGOZA	1.644	309	1.325	10	72	823	4	237	502	6
<b>ARAGON</b>	<b>2.122</b>	<b>375</b>	<b>1.724</b>	<b>23</b>	<b>88</b>	<b>1.091</b>	<b>9</b>	<b>287</b>	<b>633</b>	<b>14</b>
<b>ASTURIAS (PRINCIPADO DE)</b>	<b>1.122</b>	<b>251</b>	<b>863</b>	<b>8</b>	<b>65</b>	<b>492</b>	<b>1</b>	<b>186</b>	<b>371</b>	<b>7</b>
<b>BALEARS (ILLES)</b>	<b>1.688</b>	<b>286</b>	<b>1.279</b>	<b>123</b>	<b>93</b>	<b>771</b>	<b>67</b>	<b>193</b>	<b>508</b>	<b>56</b>
LAS PALMAS	2.152	404	1.704	44	152	1.053	20	252	651	24
STA. C. TENERIFE	1.785	349	1.395	41	114	816	10	235	579	31
<b>CANARIAS</b>	<b>3.937</b>	<b>753</b>	<b>3.099</b>	<b>85</b>	<b>266</b>	<b>1.869</b>	<b>30</b>	<b>487</b>	<b>1.230</b>	<b>55</b>
<b>CANTABRIA</b>	<b>706</b>	<b>119</b>	<b>580</b>	<b>7</b>	<b>31</b>	<b>348</b>	<b>2</b>	<b>88</b>	<b>232</b>	<b>5</b>
ALBACETE	439	87	347	5	24	224	3	63	123	2
CIUDAD REAL	537	70	466	1	14	348	1	56	118	
CUENCA	253	34	218	1	10	135		24	83	1
GUADALAJARA	361	48	312	1	8	178		40	134	1
TOLEDO	972	110	861	1	29	539	1	81	322	
<b>CASTILLA-LA MANCHA</b>	<b>2.562</b>	<b>349</b>	<b>2.204</b>	<b>9</b>	<b>85</b>	<b>1.424</b>	<b>5</b>	<b>264</b>	<b>780</b>	<b>4</b>
AVILA	147	28	112	7	9	67		19	45	7
BURGOS	460	96	362	2	22	225		74	137	2
LEON	484	142	342		24	221		118	121	
PALENCIA	134	25	109		5	67		20	42	
SALAMANCA	272	69	203		24	140		45	63	
SEGOVIA	185	31	153	1	8	101		23	52	1
SORIA	92	8	84		1	49		7	35	
VALLADOLID	501	91	405	5	21	269	1	70	136	4
ZAMORA	136	25	111		6	66		19	45	
<b>CASTILLA Y LEON</b>	<b>2.411</b>	<b>515</b>	<b>1.881</b>	<b>15</b>	<b>120</b>	<b>1.205</b>	<b>1</b>	<b>395</b>	<b>676</b>	<b>14</b>
BARCELONA	8.939	1.788	7.008	143	573	4.231	32	1.215	2.777	111
GIRONA	1.270	202	1.038	30	56	666	16	146	372	14
LLEIDA	537	97	428	12	22	282	5	75	146	7
TARRAGONA	1.115	190	896	29	48	551	15	142	345	14
<b>CATALUÑA</b>	<b>11.861</b>	<b>2.277</b>	<b>9.370</b>	<b>214</b>	<b>699</b>	<b>5.730</b>	<b>68</b>	<b>1.578</b>	<b>3.640</b>	<b>146</b>
ALICANTE/ALACANT	2.502	512	1.841	149	163	1.164	57	349	677	92
CASTELLON/CASTELLO	1.112	156	946	10	30	632	7	126	314	3
VALENCIA	3.971	711	3.126	134	187	1.900	84	524	1.226	50
<b>COM. VALENCIANA</b>	<b>7.585</b>	<b>1.379</b>	<b>5.913</b>	<b>293</b>	<b>380</b>	<b>3.696</b>	<b>148</b>	<b>999</b>	<b>2.217</b>	<b>145</b>
BADAJOS	412	77	320	15	26	221	2	51	99	13
CACERES	243	41	196	6	17	132	3	24	64	3
<b>EXTREMADURA</b>	<b>655</b>	<b>118</b>	<b>516</b>	<b>21</b>	<b>43</b>	<b>353</b>	<b>5</b>	<b>75</b>	<b>163</b>	<b>16</b>
A CORUÑA	1.195	272	908	15	81	568	6	191	340	9
LUGO	316	58	258		13	161		45	97	
OURENSE	261	41	216	4	3	117	2	38	99	2
PONTEVEDRA	1.022	176	842	4	56	528	4	120	314	
<b>GALICIA</b>	<b>2.794</b>	<b>547</b>	<b>2.224</b>	<b>23</b>	<b>153</b>	<b>1.374</b>	<b>12</b>	<b>394</b>	<b>850</b>	<b>11</b>
<b>MADRID (COM. DE)</b>	<b>11.308</b>	<b>2.094</b>	<b>9.096</b>	<b>118</b>	<b>673</b>	<b>5.212</b>	<b>15</b>	<b>1.421</b>	<b>3.884</b>	<b>103</b>
<b>MURCIA (REGION DE)</b>	<b>2.331</b>	<b>370</b>	<b>1.754</b>	<b>207</b>	<b>102</b>	<b>1.109</b>	<b>85</b>	<b>268</b>	<b>645</b>	<b>122</b>
<b>NAVARRA (COM. FORAL DE)</b>	<b>941</b>	<b>163</b>	<b>763</b>	<b>15</b>	<b>35</b>	<b>472</b>	<b>2</b>	<b>128</b>	<b>291</b>	<b>13</b>
ALAVA	399	67	328	4	13	220		54	108	4
GUIPUZCOA	664	113	540	11	27	336	2	86	204	9
VIZCAYA	1.166	206	938	22	57	538	6	149	400	16
<b>PAIS VASCO</b>	<b>2.229</b>	<b>386</b>	<b>1.806</b>	<b>37</b>	<b>97</b>	<b>1.094</b>	<b>8</b>	<b>289</b>	<b>712</b>	<b>29</b>
RIOJA (LA)	364	54	307	3	13	216	1	41	91	2
CEUTA	49	16	33		5	22		11	11	
MELILLA	54	15	39		6	26		9	13	
EXTRANJERO	7	1	6		1	4			2	
<b>TOTAL</b>	<b>62.701</b>	<b>11.769</b>	<b>49.577</b>	<b>1.355</b>	<b>3.486</b>	<b>30.491</b>	<b>530</b>	<b>8.283</b>	<b>19.086</b>	<b>825</b>

**34.3M TOTAL CONTRATOS CONVERTIDOS EN INDEFINIDOS SEGÚN GRUPO PRINCIPAL DE OCUPACIÓN DEL PUESTO POR COMUNIDADES AUTÓNOMAS Y PROVINCIAS. MES**

**ABRIL 2007**

	TOTAL	A. DIR.ADM. PUB.Y EMP ≥10 AS.	B. GER. EMPR. >10 ASAL.	C. GER. EMP. SIN ASAL.	D. TIT.SEG.Y TER.CICLO UNIV.	E. TIT.PRIMER CICLO UNIV.	F. TEC.Y PROF. DE APOYO	G. EMPL. DE TIPO ADM.	H. TRAB.SERV. REST.Y PERS.	J. TR.SER. PROT. Y SEG.
ALMERIA	779	6			21	19	60	115	90	1
CADIZ	1.047	6	2		20	24	115	168	137	20
CORDOBA	446	3			8	5	39	78	53	
GRANADA	744	1	2	1	19	18	72	101	81	5
HUELVA	336	2	2		6	12	29	69	25	6
JAEN	435	2	1		6	8	35	57	42	1
MALAGA	2.167	16	2		54	37	196	351	327	21
SEVILLA	2.021	15		1	62	55	223	414	229	12
<b>ANDALUCIA</b>	<b>7.975</b>	<b>49</b>	<b>9</b>	<b>2</b>	<b>196</b>	<b>178</b>	<b>769</b>	<b>1.353</b>	<b>984</b>	<b>66</b>
HUESCA	279	1				4	27	38	43	2
TERUEL	199				3	1	7	12	27	
ZARAGOZA	1.644	2		2	43	41	140	186	251	9
<b>ARAGON</b>	<b>2.122</b>	<b>3</b>		<b>2</b>	<b>46</b>	<b>46</b>	<b>174</b>	<b>236</b>	<b>321</b>	<b>11</b>
ASTURIAS (PRINCIPADO DE)	1.122	2	1	1	40	14	106	127	220	2
<b>BALEARS (ILLES)</b>	<b>1.688</b>	<b>6</b>		<b>1</b>	<b>51</b>	<b>20</b>	<b>141</b>	<b>322</b>	<b>245</b>	<b>9</b>
LAS PALMAS	2.152	8	3		40	31	189	327	356	28
STA. C. TENERIFE	1.785	3	1		26	10	116	260	307	35
<b>CANARIAS</b>	<b>3.937</b>	<b>11</b>	<b>4</b>		<b>66</b>	<b>41</b>	<b>305</b>	<b>587</b>	<b>663</b>	<b>63</b>
<b>CANTABRIA</b>	<b>706</b>	<b>2</b>			<b>21</b>	<b>15</b>	<b>44</b>	<b>71</b>	<b>138</b>	<b>5</b>
ALBACETE	439		1		13	8	40	47	59	1
CIUDAD REAL	537	1			14	7	47	60	51	2
CUENCA	253				7	5	23	23	43	1
GUADALAJARA	361	1	2		9	7	25	39	30	1
TOLEDO	972	2			28	8	59	137	86	4
<b>CASTILLA-LA MANCHA</b>	<b>2.562</b>	<b>4</b>	<b>3</b>		<b>71</b>	<b>35</b>	<b>194</b>	<b>306</b>	<b>269</b>	<b>9</b>
AVILA	147				8	3	13	26	20	1
BURGOS	460	1			7	12	31	39	85	4
LEON	484				10	10	30	47	109	1
PALENCIA	134				2	2	6	15	24	
SALAMANCA	272	3			7	8	13	39	42	1
SEGOVIA	185	1			2	3	12	18	32	4
SORIA	92				5	3	8	6	9	
VALLADOLID	501	3	1		11	11	50	65	67	9
ZAMORA	136		1		6	3	7	20	17	
<b>CASTILLA Y LEON</b>	<b>2.411</b>	<b>8</b>	<b>2</b>		<b>58</b>	<b>55</b>	<b>170</b>	<b>275</b>	<b>405</b>	<b>20</b>
BARCELONA	8.939	46	2	1	274	213	1.067	1.464	919	35
GIRONA	1.270	4			22	24	104	160	141	2
LLEIDA	537	3			11	8	44	53	51	3
TARRAGONA	1.115	4			23	16	82	142	137	7
<b>CATALUÑA</b>	<b>11.861</b>	<b>57</b>	<b>2</b>	<b>1</b>	<b>330</b>	<b>261</b>	<b>1.297</b>	<b>1.819</b>	<b>1.248</b>	<b>47</b>
ALICANTE/ALACANT	2.502	6	3		39	41	224	395	421	19
CASTELLON/CASTELLO	1.112	5	1		29	19	106	119	82	5
VALENCIA	3.971	22	1	1	115	94	443	582	358	36
<b>COM. VALENCIANA</b>	<b>7.585</b>	<b>33</b>	<b>5</b>	<b>1</b>	<b>183</b>	<b>154</b>	<b>773</b>	<b>1.096</b>	<b>861</b>	<b>60</b>
BADAJOS	412	3	4		13	7	35	68	46	
CACERES	243				8	8	23	20	37	
<b>EXTREMADURA</b>	<b>655</b>	<b>3</b>	<b>4</b>		<b>21</b>	<b>15</b>	<b>58</b>	<b>88</b>	<b>83</b>	
A CORUÑA	1.195	5			34	37	118	135	167	2
LUGO	316				6	10	19	35	44	3
OURENSE	261	1			12	8	24	37	28	2
PONTEVEDRA	1.022	9	2		30	28	86	138	118	7
<b>GALICIA</b>	<b>2.794</b>	<b>15</b>	<b>2</b>		<b>82</b>	<b>83</b>	<b>247</b>	<b>345</b>	<b>357</b>	<b>14</b>
<b>MADRID (COM. DE)</b>	<b>11.308</b>	<b>85</b>	<b>3</b>	<b>2</b>	<b>536</b>	<b>327</b>	<b>1.178</b>	<b>2.344</b>	<b>1.464</b>	<b>37</b>
MURCIA (REGION DE)	2.331	7	3	1	43	41	211	324	236	15
<b>NAVARRA (COM. FORAL DE)</b>	<b>941</b>	<b>5</b>			<b>38</b>	<b>27</b>	<b>75</b>	<b>90</b>	<b>113</b>	<b>6</b>
ALAVA	399		1		13	8	49	45	52	3
GUIPUZCOA	664	4	3		33	16	54	91	51	5
VIZCAYA	1.166	1			93	34	154	177	122	8
<b>PAIS VASCO</b>	<b>2.229</b>	<b>5</b>	<b>4</b>		<b>139</b>	<b>58</b>	<b>257</b>	<b>313</b>	<b>225</b>	<b>16</b>
RIOJA (LA)	364	2	1		4	10	33	33	39	5
CEUTA	49				2	2	2	11	10	1
MELILLA	54				3		3	13	9	
EXTRANJERO	7						1			
<b>TOTAL</b>	<b>62.701</b>	<b>297</b>	<b>43</b>	<b>11</b>	<b>1.930</b>	<b>1.382</b>	<b>6.037</b>	<b>9.754</b>	<b>7.890</b>	<b>386</b>

**34.3M TOTAL CONTRATOS CONVERTIDOS EN INDEFINIDOS SEGÚN GRUPO PRINCIPAL DE OCUPACIÓN DEL PUESTO POR COMUNIDADES AUTÓNOMAS Y PROVINCIAS. MES (Continuación)**

ABRIL 2007

	K. DEP. COMER. Y ASIMIL.	L. TR.C.AGR.Y PESCA	M. TR.C. CONST. EXC.MAQ	N. TR.C. IND.Y ASIMIL.	P. TR. C. AR. GR. TEX, ETC.	Q. OP. MAQ. FIJ. MONT. Y ENS.	R. COND.Y OP.MAQ. MOVIL	S. TR. N/C SER. EXC. TTES.	T. PEONES	U. FUERZAS ARMADAS
ALMERIA	79	16	84	32	8	17	72	69	90	
CADIZ	143	9	82	38	34	11	81	86	71	
CORDOBA	45	2	34	31	15	13	43	20	57	
GRANADA	101	8	69	42	17	10	63	69	65	
HUELVA	64	2	27	9	5	10	25	18	27	
JAEN	73	2	47	19	15	16	43	12	56	
MALAGA	281	36	170	63	65	31	137	202	172	6
SEVILLA	238	7	87	91	36	52	117	142	239	1
<b>ANDALUCIA</b>	<b>1.024</b>	<b>82</b>	<b>600</b>	<b>325</b>	<b>195</b>	<b>160</b>	<b>581</b>	<b>618</b>	<b>777</b>	<b>7</b>
HUESCA	20	1	25	15	3	9	38	19	34	
TERUEL	10	2	15	12	6	5	41	7	51	
ZARAGOZA	151	5	153	95	17	57	108	106	278	
<b>ARAGON</b>	<b>181</b>	<b>8</b>	<b>193</b>	<b>122</b>	<b>26</b>	<b>71</b>	<b>187</b>	<b>132</b>	<b>363</b>	
ASTURIAS (PRINCIPADO DE)	137	9	47	59	21	29	82	77	148	
<b>BALEARIS (ILLES)</b>	<b>181</b>	<b>14</b>	<b>181</b>	<b>81</b>	<b>19</b>	<b>18</b>	<b>93</b>	<b>121</b>	<b>185</b>	
LAS PALMAS	280	7	181	59	29	19	176	228	191	
STA. C. TENERIFE	250	7	129	36	16	19	139	226	205	
<b>CANARIAS</b>	<b>530</b>	<b>14</b>	<b>310</b>	<b>95</b>	<b>45</b>	<b>38</b>	<b>315</b>	<b>454</b>	<b>396</b>	
<b>CANTABRIA</b>	<b>86</b>	<b>11</b>	<b>38</b>	<b>32</b>	<b>11</b>	<b>15</b>	<b>96</b>	<b>50</b>	<b>71</b>	
ALBACETE	50	6	42	26	17	12	44	21	52	
CIUDAD REAL	40	2	103	24	15	22	62	17	70	
CUENCA	25	4	27	9	3	7	35	5	36	
GUADALAJARA	23	3	46	20	3	9	25	31	87	
TOLEDO	60	10	162	33	45	39	83	57	159	
<b>CASTILLA-LA MANCHA</b>	<b>198</b>	<b>25</b>	<b>380</b>	<b>112</b>	<b>83</b>	<b>89</b>	<b>249</b>	<b>131</b>	<b>404</b>	
AVILA	15	3	9	3	5	3	12	13	13	
BURGOS	29	1	72	19	3	29	28	30	70	
LEON	44	4	46	25	5	6	55	25	67	
PALENCIA	13		8	5	7	3	18	9	22	
SALAMANCA	35	3	22	9	6	5	18	22	39	
SEGOVIA	12	7	12	7	7	9	11	8	40	
SORIA	4		8	1	7	7	8	7	19	
VALLADOLID	34	5	52	34	10	12	38	37	62	
ZAMORA	13	1	17	5	2	1	12	11	20	
<b>CASTILLA Y LEON</b>	<b>199</b>	<b>24</b>	<b>246</b>	<b>108</b>	<b>52</b>	<b>75</b>	<b>200</b>	<b>162</b>	<b>352</b>	
BARCELONA	904	26	518	270	106	301	406	686	1.690	11
GIRONA	153	10	97	102	25	40	80	80	226	
LLEIDA	53	5	42	24	6	16	46	49	123	
TARRAGONA	124	14	84	39	22	23	81	67	245	5
<b>CATALUÑA</b>	<b>1.234</b>	<b>55</b>	<b>741</b>	<b>435</b>	<b>159</b>	<b>380</b>	<b>613</b>	<b>882</b>	<b>2.284</b>	<b>16</b>
ALICANTE/ALACANT	287	11	203	99	77	92	164	169	248	4
CASTELLON/CASTELLO	87	14	169	42	31	71	67	67	198	
VALENCIA	435	20	380	146	78	141	248	278	592	1
<b>COM. VALENCIANA</b>	<b>809</b>	<b>45</b>	<b>752</b>	<b>287</b>	<b>186</b>	<b>304</b>	<b>479</b>	<b>514</b>	<b>1.038</b>	<b>5</b>
BADAJOS	50	5	23	25	7	8	47	29	42	
CACERES	24	4	9	14	13		30	18	35	
<b>EXTREMADURA</b>	<b>74</b>	<b>9</b>	<b>32</b>	<b>39</b>	<b>20</b>	<b>8</b>	<b>77</b>	<b>47</b>	<b>77</b>	
A CORUÑA	121	5	177	61	15	30	67	80	141	
LUGO	32	3	43	11	10	3	39	24	34	
OURENSE	28		21	9	3	2	26	22	38	
PONTEVEDRA	130	2	107	60	19	30	74	42	140	
<b>GALICIA</b>	<b>311</b>	<b>10</b>	<b>348</b>	<b>141</b>	<b>47</b>	<b>65</b>	<b>206</b>	<b>168</b>	<b>353</b>	
MADRID (COM. DE)	1.216	32	611	327	118	171	602	847	1.406	2
MURCIA (REGION DE)	270	18	215	74	64	95	214	122	378	
<b>NAVARRA (COM. FORAL DE)</b>	<b>96</b>	<b>1</b>	<b>57</b>	<b>73</b>	<b>20</b>	<b>34</b>	<b>77</b>	<b>60</b>	<b>169</b>	
ALAVA	34	1	24	16	1	34	21	18	79	
GUIPUZCOA	80	2	19	28	6	46	28	38	160	
VIZCAYA	125	2	63	59	12	24	50	71	171	
<b>PAIS VASCO</b>	<b>239</b>	<b>5</b>	<b>106</b>	<b>103</b>	<b>19</b>	<b>104</b>	<b>99</b>	<b>127</b>	<b>410</b>	
RIOJA (LA)	33	3	26	12	6	12	31	20	94	
CEUTA	9		3	2			2	3	2	
MELILLA	7		3		1	1	3	8	3	
EXTRANJERO	2		1					2	1	
<b>TOTAL</b>	<b>6.836</b>	<b>365</b>	<b>4.890</b>	<b>2.427</b>	<b>1.092</b>	<b>1.669</b>	<b>4.206</b>	<b>4.545</b>	<b>8.911</b>	<b>30</b>

**34.4M TOTAL CONTRATOS CONVERTIDOS EN INDEFINIDOS SEGÚN SECCIÓN DE ACTIVIDAD ECONÓMICA POR COMUNIDADES AUTÓNOMAS Y PROVINCIAS. MES**

**ABRIL 2007**

	TOTAL	A. AGRICULTURA Y GANADERIA	B. PESCA	C. INDUSTRIAS EXTRACTIVAS	D. INDUSTRIAS MANUFACT.	E. P.DIST.ELE. GAS Y AGUA	F. CONSTRUC- CIÓN	G. COMERCIO REPARAC.	H. HOSTELERIA
ALMERIA	779	14	1	7	67	6	141	193	82
CADIZ	1.047	10	1	8	82		104	306	150
CORDOBA	446	9		1	105	1	49	107	54
GRANADA	744	11		3	87		137	203	86
HUELVA	336	3		2	20	2	34	128	31
JAEN	435	9		1	90		47	138	35
MALAGA	2.167	26		1	241	5	255	522	329
SEVILLA	2.021	18		4	253	11	186	563	241
<b>ANDALUCIA</b>	<b>7.975</b>	<b>100</b>	<b>2</b>	<b>27</b>	<b>945</b>	<b>25</b>	<b>953</b>	<b>2.160</b>	<b>1.008</b>
HUESCA	279	7			52	2	53	31	50
TERUEL	199	7		8	64		26	19	28
ZARAGOZA	1.644	15		3	361	2	266	326	221
<b>ARAGON</b>	<b>2.122</b>	<b>29</b>		<b>11</b>	<b>477</b>	<b>4</b>	<b>345</b>	<b>376</b>	<b>299</b>
<b>ASTURIAS (PRINCIPADO DE)</b>	<b>1.122</b>	<b>13</b>	<b>1</b>	<b>4</b>	<b>191</b>	<b>1</b>	<b>110</b>	<b>268</b>	<b>215</b>
<b>BALEARS (ILLES)</b>	<b>1.688</b>	<b>14</b>	<b>1</b>	<b>4</b>	<b>114</b>		<b>300</b>	<b>360</b>	<b>277</b>
LAS PALMAS	2.152	14	2	1	119	3	279	552	445
STA. C. TENERIFE	1.785	45	3		86	4	191	505	344
<b>CANARIAS</b>	<b>3.937</b>	<b>59</b>	<b>5</b>	<b>1</b>	<b>205</b>	<b>7</b>	<b>470</b>	<b>1.057</b>	<b>789</b>
<b>CANTABRIA</b>	<b>706</b>	<b>4</b>	<b>1</b>	<b>1</b>	<b>91</b>	<b>1</b>	<b>77</b>	<b>165</b>	<b>139</b>
ALBACETE	439	24		1	63	1	65	123	53
CIUDAD REAL	537	19			94	1	135	96	41
CUENCA	253	12		2	42		31	59	27
GUADALAJARA	361	6		1	50		74	70	20
TOLEDO	972	24		2	253		174	200	77
<b>CASTILLA-LA MANCHA</b>	<b>2.562</b>	<b>85</b>		<b>6</b>	<b>502</b>	<b>2</b>	<b>479</b>	<b>548</b>	<b>218</b>
AVILA	147	1			20		17	31	27
BURGOS	460	3			90		90	78	80
LEON	484	12		5	57		79	101	98
PALENCIA	134	1		1	23		19	29	15
SALAMANCA	272	8		2	35		51	71	39
SEGOVIA	185	14		1	35		31	33	35
SORIA	92	3			38	1	10	8	15
VALLADOLID	501	18			71	1	86	100	62
ZAMORA	136	5		1	17	1	22	29	13
<b>CASTILLA Y LEON</b>	<b>2.411</b>	<b>65</b>		<b>10</b>	<b>386</b>	<b>3</b>	<b>405</b>	<b>480</b>	<b>384</b>
BARCELONA	8.939	46	1	15	1.480	11	1.158	2.074	745
GRONA	1.270	16	5		210	3	266	325	141
LLEIDA	537	25	1	2	81	1	92	121	41
TARRAGONA	1.115	29	1	4	180	3	179	245	129
<b>CATALUÑA</b>	<b>11.861</b>	<b>116</b>	<b>8</b>	<b>21</b>	<b>1.951</b>	<b>18</b>	<b>1.695</b>	<b>2.765</b>	<b>1.056</b>
ALICANTE/ALACANT	2.502	10	1	6	353	5	333	584	447
CASTELLON/CASTELLO	1.112	12	9	9	287	2	246	214	79
VALENCIA	3.971	85	2	5	666	24	580	1.002	304
<b>COM. VALENCIANA</b>	<b>7.585</b>	<b>107</b>	<b>12</b>	<b>20</b>	<b>1.306</b>	<b>31</b>	<b>1.159</b>	<b>1.800</b>	<b>830</b>
BADAJOS	412	14		2	36		41	130	41
CACERES	243	8			37		34	62	32
<b>EXTREMADURA</b>	<b>655</b>	<b>22</b>		<b>2</b>	<b>73</b>		<b>75</b>	<b>192</b>	<b>73</b>
A CORUÑA	1.195	8	3	1	174		206	289	143
LUGO	316	4	2	1	52		49	70	31
OURENSE	261			7	59		34	66	11
PONTEVEDRA	1.022	3	5	17	203	1	140	267	107
<b>GALICIA</b>	<b>2.794</b>	<b>15</b>	<b>10</b>	<b>26</b>	<b>488</b>	<b>1</b>	<b>429</b>	<b>692</b>	<b>292</b>
<b>MADRID (COM. DE)</b>	<b>11.308</b>	<b>48</b>		<b>5</b>	<b>983</b>	<b>13</b>	<b>1.102</b>	<b>2.747</b>	<b>1.380</b>
<b>MURCIA (REGION DE)</b>	<b>2.331</b>	<b>162</b>	<b>2</b>	<b>1</b>	<b>341</b>	<b>4</b>	<b>315</b>	<b>634</b>	<b>205</b>
<b>NAVARRA (COM. FORAL DE)</b>	<b>941</b>	<b>5</b>		<b>5</b>	<b>230</b>	<b>3</b>	<b>146</b>	<b>191</b>	<b>99</b>
ALAVA	399	3			107		53	77	44
GUIPUZCOA	664	1		1	182		50	161	56
VIZCAYA	1.166	8			209	1	145	270	106
<b>PAIS VASCO</b>	<b>2.229</b>	<b>12</b>		<b>1</b>	<b>498</b>	<b>1</b>	<b>248</b>	<b>508</b>	<b>206</b>
RIOJA (LA)	364	7			89		71	64	44
CEUTA	49				3		3	15	10
MELILLA	54				3		1	15	11
EXTRANJERO	7						2	1	1
<b>TOTAL</b>	<b>62.701</b>	<b>863</b>	<b>42</b>	<b>145</b>	<b>8.876</b>	<b>114</b>	<b>8.385</b>	<b>15.038</b>	<b>7.536</b>

**34.4M TOTAL CONTRATOS CONVERTIDOS EN INDEFINIDOS SEGÚN SECCIÓN DE ACTIVIDAD ECONÓMICA POR COMUNIDADES AUTÓNOMAS Y PROVINCIAS. MES (Continuación)**

ABRIL 2007

	I. TTES., ALMAC.Y COMUNIC.	J. INTERMEDIAC. FINANCIERA	K. ACT.INMOB. Y ALQUILER	L. EDUCACIÓ N	M. ACT.SANIT. Y SER.SOC.	N. OTRAS ACT. SOCIALES	O. PERSONAL DOMÉSTICO	P. TR. N/C SER. EXC. TTES.	Q. PEONES
ALMERIA	36	12	104	21	8	50	37		
CADIZ	68	15	186	10	11	39	52	5	
CORDOBA	20	13	43		5	20	19		
GRANADA	30	8	88	3	11	34	42	1	
HUELVA	29	7	34	25	3	4	14		
JAEN	43	3	35	1	3	18	12		
MALAGA	112	54	353	20	28	72	132	17	
SEVILLA	128	40	390	7	23	51	105	1	
<b>ANDALUCIA</b>	<b>466</b>	<b>152</b>	<b>1.233</b>	<b>87</b>	<b>92</b>	<b>288</b>	<b>413</b>	<b>24</b>	
HUESCA	33	6	20	2	3	5	15		
TERUEL	28	3	5			4	7		
ZARAGOZA	111	16	177	8	19	59	55	5	
<b>ARAGON</b>	<b>172</b>	<b>25</b>	<b>202</b>	<b>10</b>	<b>22</b>	<b>68</b>	<b>77</b>	<b>5</b>	
ASTURIAS (PRINCIPADO DE)	58	11	129	4	13	44	59	1	
<b>BALEAR (ILLES)</b>	<b>164</b>	<b>20</b>	<b>208</b>	<b>9</b>	<b>34</b>	<b>58</b>	<b>123</b>	<b>2</b>	
LAS PALMAS	193	23	299	5	18	82	115	2	
STA. C. TENERIFE	119	11	276	2	10	71	110	7	
<b>CANARIAS</b>	<b>312</b>	<b>34</b>	<b>575</b>	<b>7</b>	<b>28</b>	<b>153</b>	<b>225</b>	<b>9</b>	
<b>CANTABRIA</b>	<b>75</b>	<b>3</b>	<b>77</b>	<b>3</b>	<b>2</b>	<b>25</b>	<b>42</b>	<b>1</b>	
ALBACETE	22	6	36	1	1	30	13		
CIUDAD REAL	40	8	52	2	6	27	16		
CUENCA	29	4	10	4	1	22	10		
GUADALAJARA	34	5	50	5	4	16	25	1	
TOLEDO	49	9	103		7	45	26	3	
<b>CASTILLA-LA MANCHA</b>	<b>174</b>	<b>32</b>	<b>251</b>	<b>12</b>	<b>19</b>	<b>140</b>	<b>90</b>	<b>4</b>	
AVILA	8	4	18	3	1	9	8		
BURGOS	21	6	45		6	23	17	1	
LEON	40	16	22	3	7	27	16	1	
PALENCIA	12	1	12		1	15	5		
SALAMANCA	10	10	20	1		14	11		
SEGOVIA	4	1	14	2		7	8		
SORIA	5	4	5			1	2		
VALLADOLID	34	12	66	2	4	30	15		
ZAMORA	8	4	13			16	7		
<b>CASTILLA Y LEON</b>	<b>142</b>	<b>58</b>	<b>215</b>	<b>11</b>	<b>19</b>	<b>142</b>	<b>89</b>	<b>2</b>	
BARCELONA	488	209	1.489	23	105	604	474	17	
GIRONA	64	13	89	14	4	65	52	3	
LLEIDA	45	6	60	10	3	30	18	1	
TARRAGONA	69	8	124	11	11	53	66	3	
<b>CATALUÑA</b>	<b>666</b>	<b>236</b>	<b>1.762</b>	<b>58</b>	<b>123</b>	<b>752</b>	<b>610</b>	<b>24</b>	
ALICANTE/ALACANT	160	20	322	3	13	116	121	8	
CASTELLON/CASTELLO	50	12	95	5	3	39	48	2	
VALENCIA	265	52	535	41	36	173	196	5	
<b>COM. VALENCIANA</b>	<b>475</b>	<b>84</b>	<b>952</b>	<b>49</b>	<b>52</b>	<b>328</b>	<b>365</b>	<b>15</b>	
BADAJOS	47	8	45	1	2	14	30	1	
CACERES	12	2	17	1	7	14	17		
<b>EXTREMADURA</b>	<b>59</b>	<b>10</b>	<b>62</b>	<b>2</b>	<b>9</b>	<b>28</b>	<b>47</b>	<b>1</b>	
A CORUÑA	64	44	135	3	13	37	75		
LUGO	26	1	49		3	23	5		
OURENSE	7	1	28	1	4	33	10		
PONTEVEDRA	66	12	104	1	14	39	43		
<b>GALICIA</b>	<b>163</b>	<b>58</b>	<b>316</b>	<b>5</b>	<b>34</b>	<b>132</b>	<b>133</b>		
<b>MADRID (COM. DE)</b>	<b>968</b>	<b>312</b>	<b>2.408</b>	<b>30</b>	<b>173</b>	<b>539</b>	<b>581</b>	<b>14</b>	
<b>MURCIA (REGION DE)</b>	<b>165</b>	<b>17</b>	<b>285</b>	<b>4</b>	<b>21</b>	<b>65</b>	<b>109</b>	<b>1</b>	
<b>NAVARRA (COM. FORAL DE)</b>	<b>72</b>	<b>12</b>	<b>79</b>	<b>1</b>	<b>6</b>	<b>53</b>	<b>38</b>	<b>1</b>	
ALAVA	27	7	34		2	23	22		
GUIPUZCOA	46	5	70	1	3	54	34		
VIZCAYA	69	33	144	36	21	44	78	2	
<b>PAIS VASCO</b>	<b>142</b>	<b>45</b>	<b>248</b>	<b>37</b>	<b>26</b>	<b>121</b>	<b>134</b>	<b>2</b>	
RIOJA (LA)	31	8	29	1		11	9		
CEUTA	2	1	4	2		2	6	1	
MELILLA	2		9	6	1	4	2		
EXTRANJERO			2		1				
<b>TOTAL</b>	<b>4.308</b>	<b>1.118</b>	<b>9.046</b>	<b>338</b>	<b>675</b>	<b>2.953</b>	<b>3.152</b>	<b>106</b>	



**34.5M TOTAL CONTRATOS CONVERTIDOS EN INDEFINIDOS SEGÚN DURACIÓN POR COMUNIDADES AUTÓNOMAS Y PROVINCIAS. MES**

ABRIL 2007

	TOTAL	≤ 3 MESES	> 3 Y ≤ 6 MESES	> 6 Y ≤ 12 MESES	> 12 Y ≤ 18 MESES	> 18 Y ≤ 24 MESES	> 24 Y ≤ 30 MESES	> 30 Y ≤ 36 MESES	> 36 MESES
ALMERIA	779	94	186	311	69	45	29	20	25
CADIZ	1.047	136	328	382	33	65	18	31	54
CORDOBA	446	39	101	201	27	34	10	13	21
GRANADA	744	78	171	350	20	55	8	16	46
HUELVA	336	48	83	91	19	17	7	16	55
JAEN	435	48	95	210	22	17	8	16	19
MALAGA	2.167	243	701	893	72	83	31	36	108
SEVILLA	2.021	280	600	698	103	100	32	44	164
<b>ANDALUCIA</b>	<b>7.975</b>	<b>966</b>	<b>2.265</b>	<b>3.136</b>	<b>365</b>	<b>416</b>	<b>143</b>	<b>192</b>	<b>492</b>
HUESCA	279	32	83	121	11	9	13	5	5
TERUEL	199	15	46	99	8	11	7	5	8
ZARAGOZA	1.644	183	561	670	71	52	29	25	53
<b>ARAGON</b>	<b>2.122</b>	<b>230</b>	<b>690</b>	<b>890</b>	<b>90</b>	<b>72</b>	<b>49</b>	<b>35</b>	<b>66</b>
ASTURIAS (PRINCIPADO)	1.122	150	464	293	36	46	40	32	61
<b>BALEARS (ILLES)</b>	<b>1.688</b>	<b>255</b>	<b>576</b>	<b>645</b>	<b>47</b>	<b>56</b>	<b>30</b>	<b>44</b>	<b>35</b>
LAS PALMAS	2.152	252	924	850	44	20	7	11	44
STA. C. TENERIFE	1.785	202	717	763	18	23	17	14	31
<b>CANARIAS</b>	<b>3.937</b>	<b>454</b>	<b>1.641</b>	<b>1.613</b>	<b>62</b>	<b>43</b>	<b>24</b>	<b>25</b>	<b>75</b>
<b>CANTABRIA</b>	<b>706</b>	<b>94</b>	<b>292</b>	<b>219</b>	<b>10</b>	<b>28</b>	<b>17</b>	<b>11</b>	<b>35</b>
ALBACETE	439	59	111	207	19	32	3	1	7
CIUDAD REAL	537	56	170	218	19	33	17	6	18
CUENCA	253	31	105	89	10	12	3	2	1
GUADALAJARA	361	53	124	140	8	13	4	6	13
TOLEDO	972	113	300	443	28	43	12	8	25
<b>CASTILLA-LA MANCHA</b>	<b>2.562</b>	<b>312</b>	<b>810</b>	<b>1.097</b>	<b>84</b>	<b>133</b>	<b>39</b>	<b>23</b>	<b>64</b>
AVILA	147	14	57	41	15	4	4	8	4
BURGOS	460	47	187	151	13	24	15	11	12
LEON	484	65	123	221	16	22	5	19	13
PALENCIA	134	12	43	57	3	4	3	5	7
SALAMANCA	272	43	94	81	6	20	12	8	8
SEGOVIA	185	17	66	86	3	7	3	1	2
SORIA	92	10	20	54	1	5		1	1
VALLADOLID	501	55	132	238	18	25	5	7	21
ZAMORA	136	20	31	48	7	18	4	3	5
<b>CASTILLA Y LEON</b>	<b>2.411</b>	<b>283</b>	<b>753</b>	<b>977</b>	<b>82</b>	<b>129</b>	<b>51</b>	<b>63</b>	<b>73</b>
BARCELONA	8.939	1.177	2.965	3.886	264	237	49	91	270
GIRONA	1.270	137	409	605	40	14	11	16	38
LLEIDA	537	64	167	259	15	9	2	8	13
TARRAGONA	1.115	137	333	505	34	30	11	24	41
<b>CATALUÑA</b>	<b>11.861</b>	<b>1.515</b>	<b>3.874</b>	<b>5.255</b>	<b>353</b>	<b>290</b>	<b>73</b>	<b>139</b>	<b>362</b>
ALICANTE/ALACANT	2.502	314	848	1.138	51	78	18	13	42
CASTELLON/CASTELLO	1.112	114	385	519	20	26	4	16	28
VALENCIA	3.971	432	1.395	1.696	98	147	28	59	116
<b>COM. VALENCIANA</b>	<b>7.585</b>	<b>860</b>	<b>2.628</b>	<b>3.353</b>	<b>169</b>	<b>251</b>	<b>50</b>	<b>88</b>	<b>186</b>
BADAJOZ	412	42	172	129	9	25	11	12	12
CACERES	243	19	91	83	14	6	5	10	15
<b>EXTREMADURA</b>	<b>655</b>	<b>61</b>	<b>263</b>	<b>212</b>	<b>23</b>	<b>31</b>	<b>16</b>	<b>22</b>	<b>27</b>
A CORUÑA	1.195	103	262	600	39	77	35	39	40
LUGO	316	35	68	177	3	14	3	5	11
OURENSE	261	24	83	110	9	16	2	9	8
PONTEVEDRA	1.022	105	229	497	34	52	21	34	50
<b>GALICIA</b>	<b>2.794</b>	<b>267</b>	<b>642</b>	<b>1.384</b>	<b>85</b>	<b>159</b>	<b>61</b>	<b>87</b>	<b>109</b>
MADRID (COM. DE)	11.308	1.354	4.422	4.099	422	346	134	117	414
MURCIA (REGION DE)	2.331	301	679	1.166	46	57	9	26	47
NAVARRA (COM. FORAL)	941	114	389	250	35	45	31	33	44
ALAVA	399	60	150	120	21	18	8	7	15
GUIPUZCOA	664	60	168	276	27	32	6	9	86
VIZCAYA	1.166	115	499	258	85	65	29	40	75
<b>PAIS VASCO</b>	<b>2.229</b>	<b>235</b>	<b>817</b>	<b>654</b>	<b>133</b>	<b>115</b>	<b>43</b>	<b>56</b>	<b>176</b>
RIOJA (LA)	364	51	128	141	12	18	7	2	5
CEUTA	49	5	18	23	3				
MELILLA	54	4	21	16	3	3		1	6
EXTRANJERO	7		4	3					
<b>TOTAL</b>	<b>62.701</b>	<b>7.511</b>	<b>21.376</b>	<b>25.426</b>	<b>2.060</b>	<b>2.238</b>	<b>817</b>	<b>996</b>	<b>2.277</b>

**35.1M CONTRATOS DE OBRA O SERVICIO CONVERTIDOS EN INDEFINIDOS SEGÚN SEXO Y EDAD POR COMUNIDADES AUTÓNOMAS Y PROVINCIAS. MES**

**ABRIL 2007**

	TOTAL	HOMBRES					MUJERES				
		< 25	25 - 29	30 - 39	40 - 44	>= 45	< 25	25 - 29	30 - 39	40 - 44	>= 45
ALMERIA	264	30	30	63	23	29	11	15	35	10	18
CADIZ	291	31	41	82	27	36	14	17	28	9	6
CORDOBA	130	17	21	38	14	13	4	4	11	5	3
GRANADA	190	20	29	53	7	31	7	13	18	9	3
HUELVA	155	10	21	41	7	23	7	15	21	5	5
JAEN	114	12	19	32	6	22	3	7	10	2	1
MALAGA	399	47	54	94	30	53	27	38	33	11	12
SEVILLA	552	49	85	134	42	37	38	58	64	26	19
<b>ANDALUCIA</b>	<b>2.095</b>	<b>216</b>	<b>300</b>	<b>537</b>	<b>156</b>	<b>244</b>	<b>111</b>	<b>167</b>	<b>220</b>	<b>77</b>	<b>67</b>
HUESCA	79	5	9	19	7	10	6	4	10	2	7
TERUEL	61	9	13	12	8	6	2	7	7	3	1
ZARAGOZA	416	31	63	99	31	66	12	39	45	12	18
<b>ARAGON</b>	<b>556</b>	<b>45</b>	<b>85</b>	<b>130</b>	<b>46</b>	<b>82</b>	<b>20</b>	<b>43</b>	<b>62</b>	<b>17</b>	<b>26</b>
ASTURIAS (PRINCIPADO D	241	20	33	49	12	25	12	20	44	9	17
BALEARS (ILLES)	304	35	49	79	15	33	16	25	31	8	13
LAS PALMAS	243	27	39	80	19	36	6	10	16	5	5
STA. C. TENERIFE	166	14	28	43	14	18	5	14	17	5	8
<b>CANARIAS</b>	<b>409</b>	<b>41</b>	<b>67</b>	<b>123</b>	<b>33</b>	<b>54</b>	<b>11</b>	<b>24</b>	<b>33</b>	<b>10</b>	<b>13</b>
CANTABRIA	95	8	14	28	6	12	1	9	7	5	5
ALBACETE	69	5	12	25	5	5	2	6	5	3	1
CIUDAD REAL	192	19	37	49	17	28	8	14	14	2	4
CUENCA	56	8	7	9	2	7	2	6	8	3	4
GUADALAJARA	82	8	10	19	7	10	5	13	6	4	
TOLEDO	183	26	21	33	16	19	16	20	21	3	8
<b>CASTILLA-LA MANCHA</b>	<b>582</b>	<b>66</b>	<b>87</b>	<b>135</b>	<b>47</b>	<b>69</b>	<b>28</b>	<b>51</b>	<b>61</b>	<b>17</b>	<b>21</b>
AVILA	48	3	4	10	2	5	2	8	5	2	7
BURGOS	90	13	18	26	2	10	2	6	9	3	1
LEON	93	6	11	20	15	10	8	5	11	6	1
PALENCIA	25	2	2	7	5	1	4	2	1	1	
SALAMANCA	47	8	6	7	4	14	2	2	2	1	1
SEGOVIA	15	2	3	2	2	3	3	3	3		
SORIA	10	1	3	3		1	1	1			
VALLADOLID	120	14	19	34	11	14	3	10	13	1	1
ZAMORA	47	5	9	10	5	7	2	2	3	3	1
<b>CASTILLA Y LEON</b>	<b>495</b>	<b>54</b>	<b>75</b>	<b>119</b>	<b>39</b>	<b>67</b>	<b>21</b>	<b>41</b>	<b>49</b>	<b>17</b>	<b>13</b>
BARCELONA	1.245	103	172	312	72	154	70	115	130	39	78
GIRONA	155	14	32	40	15	21	6	4	12	6	5
LLEIDA	84	7	8	22	7	13	3	3	11	2	8
TARRAGONA	181	22	33	41	18	27	7	9	12	3	9
<b>CATALUÑA</b>	<b>1.665</b>	<b>146</b>	<b>245</b>	<b>415</b>	<b>112</b>	<b>215</b>	<b>86</b>	<b>131</b>	<b>165</b>	<b>50</b>	<b>100</b>
ALICANTE/ALACANT	306	34	39	73	15	28	9	30	39	13	26
CASTELLON/CASTELLO	161	24	23	46	15	23	6	6	14	1	3
VALENCIA	551	63	90	115	54	70	20	41	52	16	30
<b>COM. VALENCIANA</b>	<b>1.018</b>	<b>121</b>	<b>152</b>	<b>234</b>	<b>84</b>	<b>121</b>	<b>35</b>	<b>77</b>	<b>105</b>	<b>30</b>	<b>59</b>
BADAJOS	103	9	25	26	5	6	7	8	11	4	2
CACERES	60	8	13	12	5	3	4	5	7	2	1
<b>EXTREMADURA</b>	<b>163</b>	<b>17</b>	<b>38</b>	<b>38</b>	<b>10</b>	<b>9</b>	<b>11</b>	<b>13</b>	<b>18</b>	<b>6</b>	<b>3</b>
A CORUÑA	227	16	33	61	20	28	7	26	27	4	5
LUGO	38	5	3	8	6	3	1	5	3	1	3
OURENSE	60	9	6	11	2	5	2	8	8	5	4
PONTEVEDRA	210	19	41	56	16	30	6	19	16	1	6
<b>GALICIA</b>	<b>535</b>	<b>49</b>	<b>83</b>	<b>136</b>	<b>44</b>	<b>66</b>	<b>16</b>	<b>58</b>	<b>54</b>	<b>11</b>	<b>18</b>
MADRID (COM. DE)	2.155	173	341	461	109	171	134	216	328	75	147
MURCIA (REGION DE)	372	46	69	99	28	33	25	24	26	6	16
NAVARRA (COM. FORAL DE	173	12	34	47	14	16	3	15	19	7	6
ALAVA	75	10	12	16	4	10	1	9	10	1	2
GUIPUZCOA	161	18	25	31	8	23	9	7	25	5	10
VIZCAYA	300	12	34	71	21	43	9	20	60	14	16
<b>PAIS VASCO</b>	<b>536</b>	<b>40</b>	<b>71</b>	<b>118</b>	<b>33</b>	<b>76</b>	<b>19</b>	<b>36</b>	<b>95</b>	<b>20</b>	<b>28</b>
RIOJA (LA)	59	8	14	18	5	3	3	4	4	2	2
CEUTA	7	1	1	3			1	1			
MELILLA	18		1	6	3	4	1		2	1	
EXTRANJERO	0										
<b>TOTAL</b>	<b>11.478</b>	<b>1.098</b>	<b>1.759</b>	<b>2.775</b>	<b>796</b>	<b>1.300</b>	<b>551</b>	<b>954</b>	<b>1.323</b>	<b>368</b>	<b>554</b>

**35.2M CONTRATOS EVENTUALES POR CIRCUNSTANCIAS DE LA PRODUCCIÓN CONVERTIDOS EN INDEFINIDOS SEGÚN SEXO Y EDAD POR COMUNIDADES AUTÓNOMAS Y PROVINCIAS. MES**

**ABRIL 2007**

	TOTAL	HOMBRES					MUJERES				
		< 25	25 - 29	30 - 39	40 - 44	>= 45	< 25	25 - 29	30 - 39	40 - 44	>= 45
ALMERIA	470	62	72	84	19	22	61	64	63	15	8
CADIZ	689	71	101	138	31	40	72	91	106	24	15
CORDOBA	276	36	34	54	20	16	30	35	35	9	7
GRANADA	480	58	70	99	25	24	45	62	65	19	13
HUELVA	159	14	22	28	10	8	23	20	32	1	1
JAEN	284	48	41	45	16	15	47	34	23	11	4
MALAGA	1.652	181	192	295	73	90	221	214	232	86	68
SEVILLA	1.323	147	184	242	69	61	182	200	172	35	31
<b>ANDALUCIA</b>	<b>5.333</b>	<b>617</b>	<b>716</b>	<b>985</b>	<b>263</b>	<b>276</b>	<b>681</b>	<b>720</b>	<b>728</b>	<b>200</b>	<b>147</b>
HUESCA	181	19	20	35	13	22	19	17	24	7	5
TERUEL	128	16	13	21	11	10	13	11	20	5	8
ZARAGOZA	1.117	136	118	183	54	60	151	140	178	44	53
<b>ARAGON</b>	<b>1.426</b>	<b>171</b>	<b>151</b>	<b>239</b>	<b>78</b>	<b>92</b>	<b>183</b>	<b>168</b>	<b>222</b>	<b>56</b>	<b>66</b>
ASTURIAS (PRINCIPADO D	767	83	76	125	36	31	76	100	146	46	48
<b>BALEARS (ILLES)</b>	<b>1.273</b>	<b>188</b>	<b>146</b>	<b>211</b>	<b>54</b>	<b>75</b>	<b>141</b>	<b>156</b>	<b>169</b>	<b>65</b>	<b>68</b>
LAS PALMAS	1.852	210	208	341	107	135	190	205	292	85	79
STA. C. TENERIFE	1.576	183	151	289	92	87	196	187	236	70	85
<b>CANARIAS</b>	<b>3.428</b>	<b>393</b>	<b>359</b>	<b>630</b>	<b>199</b>	<b>222</b>	<b>386</b>	<b>392</b>	<b>528</b>	<b>155</b>	<b>164</b>
<b>CANTABRIA</b>	<b>557</b>	<b>53</b>	<b>52</b>	<b>103</b>	<b>33</b>	<b>37</b>	<b>73</b>	<b>80</b>	<b>78</b>	<b>23</b>	<b>25</b>
ALBACETE	325	47	32	63	17	18	44	36	44	15	9
CIUDAD REAL	297	54	45	44	16	26	40	35	21	9	7
CUENCA	180	28	26	27	9	10	32	19	19	6	4
GUADALAJARA	253	28	29	35	21	12	35	18	41	15	19
TOLEDO	737	104	101	129	42	45	89	80	100	25	22
<b>CASTILLA-LA MANCHA</b>	<b>1.792</b>	<b>261</b>	<b>233</b>	<b>298</b>	<b>105</b>	<b>111</b>	<b>240</b>	<b>188</b>	<b>225</b>	<b>70</b>	<b>61</b>
AVILA	86	7	11	12	7	7	14	11	12	2	3
BURGOS	330	40	48	37	10	17	36	42	56	24	20
LEON	347	28	39	53	13	25	48	45	49	28	19
PALENCIA	94	12	10	15	6	6	14	14	7	4	6
SALAMANCA	185	24	23	37	11	9	19	22	20	12	8
SEGOVIA	152	26	12	24	9	16	23	14	20	6	2
SORIA	75	9	9	13	5	3	8	12	10	2	4
VALLADOLID	338	54	41	62	7	14	32	46	47	22	13
ZAMORA	68	6	7	8	3	3	9	14	12	5	1
<b>CASTILLA Y LEON</b>	<b>1.675</b>	<b>206</b>	<b>200</b>	<b>261</b>	<b>71</b>	<b>100</b>	<b>203</b>	<b>220</b>	<b>233</b>	<b>105</b>	<b>76</b>
BARCELONA	6.905	835	889	1.197	350	416	835	812	940	282	349
GIRONA	1.033	126	118	207	65	75	105	92	143	58	44
LLEIDA	418	61	45	68	27	34	46	42	45	23	27
TARRAGONA	858	106	99	147	44	49	126	89	114	32	52
<b>CATALUÑA</b>	<b>9.214</b>	<b>1.128</b>	<b>1.151</b>	<b>1.619</b>	<b>486</b>	<b>574</b>	<b>1.112</b>	<b>1.035</b>	<b>1.242</b>	<b>395</b>	<b>472</b>
ALICANTE/ALACANT	2.068	225	232	375	127	169	204	243	289	82	122
CASTELLON/CASTELLO	907	105	122	189	41	59	78	106	124	39	44
VALENCIA	3.095	371	384	545	155	185	337	439	403	135	141
<b>COM. VALENCIANA</b>	<b>6.070</b>	<b>701</b>	<b>738</b>	<b>1.109</b>	<b>323</b>	<b>413</b>	<b>619</b>	<b>788</b>	<b>816</b>	<b>256</b>	<b>307</b>
BADAJOS	275	41	29	60	12	15	26	35	41	8	8
CACERES	165	27	21	27	13	8	20	23	18	3	5
<b>EXTREMADURA</b>	<b>440</b>	<b>68</b>	<b>50</b>	<b>87</b>	<b>25</b>	<b>23</b>	<b>46</b>	<b>58</b>	<b>59</b>	<b>11</b>	<b>13</b>
A CORUÑA	826	76	109	160	43	48	86	114	123	28	39
LUGO	251	28	27	49	9	21	24	32	35	12	14
OURENSE	174	11	22	22	12	9	21	22	30	9	16
PONTEVEDRA	710	70	97	126	33	53	71	108	108	26	18
<b>GALICIA</b>	<b>1.961</b>	<b>185</b>	<b>255</b>	<b>357</b>	<b>97</b>	<b>131</b>	<b>202</b>	<b>276</b>	<b>296</b>	<b>75</b>	<b>87</b>
MADRID (COM. DE)	8.159	1.001	1.061	1.315	361	426	1.031	1.078	1.223	298	365
MURCIA (REGION DE)	1.841	242	190	347	88	92	250	246	258	72	56
NAVARRA (COM. FORAL DE	626	77	71	93	29	45	71	82	86	29	43
ALAVA	263	37	32	48	14	20	26	27	34	11	14
GUIPUZCOA	407	48	53	58	20	24	50	53	65	17	19
VIZCAYA	681	56	89	117	25	34	77	128	110	23	22
<b>PAIS VASCO</b>	<b>1.351</b>	<b>141</b>	<b>174</b>	<b>223</b>	<b>59</b>	<b>78</b>	<b>153</b>	<b>208</b>	<b>209</b>	<b>51</b>	<b>55</b>
RIOJA (LA)	282	39	32	54	19	22	28	29	38	14	7
CEUTA	41	6	4	10	1		5	8	4	2	1
MELILLA	34	4	5	4		4	8	4	4		1
EXTRANJERO	7		2	1	2				2		
<b>TOTAL</b>	<b>46.277</b>	<b>5.564</b>	<b>5.666</b>	<b>8.071</b>	<b>2.329</b>	<b>2.752</b>	<b>5.508</b>	<b>5.836</b>	<b>6.566</b>	<b>1.924</b>	<b>2.061</b>

**35.3M CONTRATOS DE INTERINIDAD CONVERTIDOS EN INDEFINIDOS SEGÚN SEXO Y EDAD POR COMUNIDADES AUTÓNOMAS Y PROVINCIAS. MES**

**ABRIL 2007**

	TOTAL	HOMBRES					MUJERES				
		< 25	25 - 29	30 - 39	40 - 44	>= 45	< 25	25 - 29	30 - 39	40 - 44	>= 45
ALMERIA	15		1	5			1	4	4		
CADIZ	23	1	2	4	1		3	3	7		2
CORDOBA	5				2		2	1			
GRANADA	21		3	1		2	2	10	3		
HUELVA	11	1	2		1		2		4	1	
JAEN	16	1		4		1	2		4	2	2
MALAGA	41	1	1	7	2	5	4	7	9	2	3
SEVILLA	48	12	5	8	1	3	4	9	3	1	2
<b>ANDALUCIA</b>	<b>180</b>	<b>16</b>	<b>14</b>	<b>29</b>	<b>7</b>	<b>11</b>	<b>20</b>	<b>34</b>	<b>34</b>	<b>6</b>	<b>9</b>
HUESCA	9			2			1	3	3		
TERUEL	4		1					2			1
ZARAGOZA	40	3	6	3	2	1	8	7	6	2	2
<b>ARAGON</b>	<b>53</b>	<b>3</b>	<b>7</b>	<b>5</b>	<b>2</b>	<b>1</b>	<b>9</b>	<b>12</b>	<b>9</b>	<b>2</b>	<b>3</b>
ASTURIAS (PRINCIPADO D	27	1	4	5	1	1	2	2	7	2	2
<b>BALEARS (ILLES)</b>	<b>60</b>	<b>2</b>	<b>2</b>	<b>5</b>	<b>2</b>	<b>3</b>	<b>8</b>	<b>7</b>	<b>14</b>	<b>7</b>	<b>10</b>
LAS PALMAS	30	4	1	3			6	1	12	1	2
STA. C. TENERIFE	23		3	1	1	2	2	4	4	3	3
<b>CANARIAS</b>	<b>53</b>	<b>4</b>	<b>4</b>	<b>4</b>	<b>1</b>	<b>2</b>	<b>8</b>	<b>5</b>	<b>16</b>	<b>4</b>	<b>5</b>
<b>CANTABRIA</b>	<b>17</b>		<b>5</b>	<b>3</b>			<b>3</b>	<b>3</b>	<b>2</b>		<b>1</b>
ALBACETE	7			2	1		3	1			
CIUDAD REAL	18	1	4	1			3	3	2	3	1
CUENCA	2					1		1			
GUADALAJARA	9						2	4	2	1	
TOLEDO	10	2	1		1		1	2	1	2	
<b>CASTILLA-LA MANCHA</b>	<b>46</b>	<b>3</b>	<b>5</b>	<b>3</b>	<b>2</b>	<b>1</b>	<b>9</b>	<b>11</b>	<b>5</b>	<b>6</b>	<b>1</b>
AVILA	4			3					1		
BURGOS	9	1		1			1	1	2	2	1
LEON	8	1	1				1	1	1		3
PALENCIA	4	2					1			1	
SALAMANCA	8						2	1	3	1	1
SEGOVIA	2								1	1	
SORIA	2									1	1
VALLADOLID	6						1	4	1		
ZAMORA	4		1					1	2		
<b>CASTILLA Y LEON</b>	<b>47</b>	<b>4</b>	<b>2</b>	<b>4</b>			<b>6</b>	<b>8</b>	<b>11</b>	<b>6</b>	<b>6</b>
BARCELONA	336	17	18	21	6	9	53	70	80	25	37
GIRONA	55		2	1	1	4	11	9	16	4	7
LLEIDA	20		1		2	1	1	4	6	2	3
TARRAGONA	33	4	2	4	1	1	3	6	7	2	3
<b>CATALUÑA</b>	<b>444</b>	<b>21</b>	<b>23</b>	<b>26</b>	<b>10</b>	<b>15</b>	<b>68</b>	<b>89</b>	<b>109</b>	<b>33</b>	<b>50</b>
ALICANTE/ALACANT	32	5	2	1			9	7	4	2	2
CASTELLON/CASTELLO	15		1	2		2	2	4	2		2
VALENCIA	122	9	9	13	2	4	19	28	28	3	7
<b>COM. VALENCIANA</b>	<b>169</b>	<b>14</b>	<b>12</b>	<b>16</b>	<b>2</b>	<b>6</b>	<b>30</b>	<b>39</b>	<b>34</b>	<b>5</b>	<b>11</b>
BADAJOZ	8	1		2			4		1		
CACERES	6		1	2		1		1		1	
<b>EXTREMADURA</b>	<b>14</b>	<b>1</b>	<b>1</b>	<b>4</b>		<b>1</b>	<b>4</b>	<b>1</b>	<b>1</b>	<b>1</b>	
A CORUÑA	22		1	2			3	6	9	1	
LUGO	4	1	1					2			
OURENSE	6							5			1
PONTEVEDRA	19	1		2	1		2	5	7	1	
<b>GALICIA</b>	<b>51</b>	<b>2</b>	<b>2</b>	<b>4</b>	<b>1</b>		<b>5</b>	<b>18</b>	<b>16</b>	<b>3</b>	
MADRID (COM. DE)	283	14	21	24	7	7	40	56	53	28	33
MURCIA (REGION DE)	36	2	5	6	1	2	10	5	4		1
NAVARRA (COM. FORAL DE	44	3	3	5	1		8	7	9	4	4
ALAVA	30		1	1	1		3	13	7		4
GUIPUZCOA	19		2	2				6	2	2	5
VIZCAYA	52	1	7	7		2	6	11	10	5	3
<b>PAIS VASCO</b>	<b>101</b>	<b>1</b>	<b>10</b>	<b>10</b>	<b>1</b>	<b>2</b>	<b>9</b>	<b>30</b>	<b>19</b>	<b>7</b>	<b>12</b>
RIOJA (LA)	6	1				1		1		2	1
CEUTA	1					1					
MELILLA											
EXTRANJERO											
<b>TOTAL</b>	<b>1.632</b>	<b>92</b>	<b>120</b>	<b>153</b>	<b>38</b>	<b>54</b>	<b>239</b>	<b>328</b>	<b>343</b>	<b>116</b>	<b>149</b>



**35.5M CONTRATOS TEMPORALES DE MINUSVALIDOS CONVERTIDOS EN INDEFINIDOS SEGÚN SEXO Y EDAD POR COMUNIDADES AUTÓNOMAS Y PROVINCIAS. MES**

**ABRIL 2007**

	TOTAL	HOMBRES					MUJERES				
		< 25	25 - 29	30 - 39	40 - 44	>= 45	< 25	25 - 29	30 - 39	40 - 44	>= 45
ALMERIA	4			3	1						
CADIZ	4		1	2	1						
CORDOBA	2			1							
GRANADA	9		1		1	2	2		1	1	
HUELVA	1		1								
JAEN	4			1	2	1					
MALAGA	7			2	1	1			2	1	
SEVILLA	10	1	1	2	2	2			1	1	
<b>ANDALUCIA</b>	<b>41</b>	<b>1</b>	<b>4</b>	<b>11</b>	<b>8</b>	<b>6</b>	<b>2</b>		<b>5</b>	<b>1</b>	<b>3</b>
HUESCA	1				1						
TERUEL											
ZARAGOZA	11		2	2	1	2			3		1
<b>ARAGON</b>	<b>12</b>		<b>2</b>	<b>2</b>	<b>2</b>	<b>2</b>			<b>3</b>		<b>1</b>
ASTURIAS (PRINCIPADO D	9		1	4	1	3					
<b>BALEARS (ILLES)</b>	<b>11</b>	<b>2</b>		<b>2</b>	<b>1</b>	<b>2</b>			<b>1</b>	<b>1</b>	<b>2</b>
LAS PALMAS	6			3	1				1		1
STA. C. TENERIFE	5		1	1		1				1	1
<b>CANARIAS</b>	<b>11</b>		<b>1</b>	<b>4</b>	<b>1</b>	<b>1</b>			<b>1</b>	<b>2</b>	<b>1</b>
<b>CANTABRIA</b>	<b>4</b>			<b>3</b>		<b>1</b>					
ALBACETE	1			1							
CIUDAD REAL	2			2							
CUENCA											
GUADALAJARA	1					1					
TOLEDO	1					1					
<b>CASTILLA-LA MANCHA</b>	<b>5</b>			<b>3</b>		<b>2</b>					
AVILA	1			1							
BURGOS											
LEON	5		2	1		1					1
PALENCIA											
SALAMANCA	1					1					
SEGOVIA	2			1	1						
SORIA											
VALLADOLID	4			2	1	1					
ZAMORA											
<b>CASTILLA Y LEON</b>	<b>13</b>		<b>2</b>	<b>5</b>	<b>2</b>	<b>3</b>					<b>1</b>
BARCELONA	37	4	3	8	3	6	1	3	4	2	3
GIRONA	4			1		1	1	1			
LLEIDA	3			1	2						
TARRAGONA	3			1				1		1	
<b>CATALUÑA</b>	<b>47</b>	<b>4</b>	<b>3</b>	<b>11</b>	<b>5</b>	<b>7</b>	<b>2</b>	<b>5</b>	<b>5</b>	<b>2</b>	<b>3</b>
ALICANTE/ALACANT	5	1			1	2			1		
CASTELLON/CASTELLO	2			2							
VALENCIA	19	1	2	2	1	5		1	4	1	2
<b>COM. VALENCIANA</b>	<b>26</b>	<b>2</b>	<b>2</b>	<b>4</b>	<b>2</b>	<b>7</b>		<b>1</b>	<b>5</b>	<b>1</b>	<b>2</b>
BADAJOZ	1	1									
CACERES											
<b>EXTREMADURA</b>	<b>1</b>	<b>1</b>									
A CORUÑA	7		1	2					3		1
LUGO	2			1					1		
OURENSE	3		1	2							
PONTEVEDRA	5							1	3		1
<b>GALICIA</b>	<b>17</b>		<b>2</b>	<b>5</b>				<b>1</b>	<b>7</b>	<b>1</b>	<b>1</b>
MADRID (COM. DE)	31		5	6	5	5		2	2	3	3
MURCIA (REGION DE)	11	1	1	5		3			1		
NAVARRA (COM. FORAL DE	22	1		3	2	3		8	3		2
ALAVA	3			1	1				1		
GUIPUZCOA	8				1	2		1	2		2
VIZCAYA	27	2	1	6	1	5		1	6	3	2
<b>PAIS VASCO</b>	<b>38</b>	<b>2</b>	<b>1</b>	<b>7</b>	<b>3</b>	<b>7</b>		<b>2</b>	<b>9</b>	<b>3</b>	<b>4</b>
RIOJA (LA)	1					1					
CEUTA											
MELILLA	1			1							
EXTRANJERO											
<b>TOTAL</b>	<b>301</b>	<b>14</b>	<b>24</b>	<b>76</b>	<b>32</b>	<b>53</b>	<b>4</b>	<b>19</b>	<b>42</b>	<b>14</b>	<b>23</b>

**35.6M CONTRATOS DE SUSTITUCIÓN POR JUBILACIÓN A LOS 64 AÑOS CONVERTIDOS EN INDEFINIDOS SEGÚN SEXO Y EDAD POR COMUNIDADES AUTÓNOMAS Y PROVINCIAS.**

ABRIL 2007

TOTAL	HOMBRES					MUJERES				
	< 25	25 - 29	30 - 39	40 - 44	>= 45	< 25	25 - 29	30 - 39	40 - 44	>= 45
ALMERIA										
CADIZ										
CORDOBA										
GRANADA										
HUELVA										
JAEN										
MALAGA	1		1							
SEVILLA										
<b>ANDALUCIA</b>	<b>1</b>		<b>1</b>							
HUESCA	2	1		1						
TERUEL										
ZARAGOZA	1					1				
<b>ARAGON</b>	<b>3</b>	<b>1</b>		<b>1</b>		<b>1</b>				
ASTURIAS (PRINCIPADO D										
<b>BALEARS (ILLES)</b>										
LAS PALMAS	1	1								
STA. C. TENERIFE	1			1						
<b>CANARIAS</b>	<b>2</b>	<b>1</b>		<b>1</b>						
<b>CANTABRIA</b>	<b>2</b>		<b>1</b>			<b>1</b>				
ALBACETE										
CIUDAD REAL										
CUENCA										
GUADALAJARA	2		1							1
TOLEDO	1		1							
<b>CASTILLA-LA MANCHA</b>	<b>3</b>		<b>2</b>							<b>1</b>
AVILA										
BURGOS	1			1						
LEON	1			1						
PALENCIA	2					1			1	
SALAMANCA										
SEGOVIA	3		1	1		1				
SORIA										
VALLADOLID	1					1				
ZAMORA										
<b>CASTILLA Y LEON</b>	<b>8</b>		<b>1</b>	<b>3</b>		<b>3</b>			<b>1</b>	
BARCELONA	1									1
GIRONA										
LLEIDA										
TARRAGONA										
<b>CATALUÑA</b>	<b>1</b>									<b>1</b>
ALICANTE/ALACANT										
CASTELLON/CASTELLO	1			1						
VALENCIA										
<b>COM. VALENCIANA</b>	<b>1</b>			<b>1</b>						
BADAJOS	1			1						
CACERES	1			1						
<b>EXTREMADURA</b>	<b>2</b>			<b>2</b>						
A CORUÑA	1	1								
LUGO	1						1			
OURENSE										
PONTEVEDRA										
<b>GALICIA</b>	<b>2</b>	<b>1</b>					<b>1</b>			
MADRID (COM. DE)	6	1		1	1	1			1	1
MURCIA (REGION DE)										
NAVARRA (COM. FORAL DE	1					1				
ALAVA	1						1			
GUIPUZCOA										
VIZCAYA										
<b>PAIS VASCO</b>	<b>1</b>						<b>1</b>			
RIOJA (LA)										
CEUTA										
MELILLA										
EXTRANJERO										
<b>TOTAL</b>	<b>33</b>	<b>4</b>	<b>5</b>	<b>9</b>	<b>1</b>	<b>7</b>	<b>1</b>	<b>1</b>	<b>2</b>	<b>3</b>

**35.7M CONTRATOS EN PRÁCTICAS CONVERTIDOS EN INDEFINIDOS SEGÚN SEXO Y EDAD POR COMUNIDADES AUTÓNOMAS Y PROVINCIAS. MES**

ABRIL 2007

	TOTAL	HOMBRES					MUJERES				
		< 25	25 - 29	30 - 39	40 - 44	>= 45	< 25	25 - 29	30 - 39	40 - 44	>= 45
ALMERIA	13		3				3	3	4		
CADIZ	19	3	4	2		8	2				
CORDOBA	17	2	4	2		3	6				
GRANADA	26	5	6			4	9	2			
HUELVA	7	3	1	2			1				
JAEN	4		2			1		1			
MALAGA	39	7	5	2		9	11	5			
SEVILLA	62	10	20	6		12	14				
<b>ANDALUCIA</b>	<b>187</b>	<b>30</b>	<b>45</b>	<b>14</b>		<b>40</b>	<b>46</b>	<b>12</b>			
HUESCA	1						1				
TERUEL											
ZARAGOZA	35	4	10	4		7	9	1			
<b>ARAGON</b>	<b>36</b>	<b>4</b>	<b>10</b>	<b>4</b>		<b>7</b>	<b>10</b>	<b>1</b>			
ASTURIAS (PRINCIPADO D	52	14	7	4		4	20	3			
<b>BALEARS (ILLES)</b>	<b>21</b>	<b>4</b>	<b>3</b>	<b>2</b>		<b>6</b>	<b>5</b>	<b>1</b>			
LAS PALMAS	16		3	3		5	3	2			
STA. C. TENERIFE	10	2	2	2		2	2				
<b>CANARIAS</b>	<b>26</b>	<b>2</b>	<b>5</b>	<b>5</b>		<b>7</b>	<b>5</b>	<b>2</b>			
<b>CANTABRIA</b>	<b>16</b>	<b>1</b>	<b>5</b>	<b>1</b>		<b>4</b>	<b>4</b>	<b>1</b>			
ALBACETE	18	3	5			6	4				
CIUDAD REAL	15	6	5			3		1			
CUENCA	7		4			2	1				
GUADALAJARA	7	1	2			2	2				
TOLEDO	16	2	4	1		3	5	1			
<b>CASTILLA-LA MANCHA</b>	<b>63</b>	<b>12</b>	<b>20</b>	<b>1</b>		<b>16</b>	<b>12</b>	<b>2</b>			
AVILA	8	1	3			2	2				
BURGOS	15	8		2		2	3				
LEON	21	2	9			5	3	2			
PALENCIA	5	1	1				3				
SALAMANCA	19	5	7			3	4				
SEGOVIA	5	1	2	1			1				
SORIA	5	2	2				1				
VALLADOLID	17	4	5			3	5				
ZAMORA	13	2	3			6	2				
<b>CASTILLA Y LEON</b>	<b>108</b>	<b>26</b>	<b>32</b>	<b>3</b>		<b>21</b>	<b>24</b>	<b>2</b>			
BARCELONA	256	51	71	11		48	71	3	1		
GIRONA	9	1	3			2	3				
LLEIDA	7	3	2			1	1				
TARRAGONA	22		2	1		7	9	3			
<b>CATALUÑA</b>	<b>294</b>	<b>55</b>	<b>78</b>	<b>12</b>		<b>58</b>	<b>84</b>	<b>6</b>	<b>1</b>		
ALICANTE/ALACANT	43	9	11	3		9	10	1			
CASTELLON/CASTELLO	18	3	4	1		3	6	1			
VALENCIA	136	14	35	8		1	29	38	11		
<b>COM. VALENCIANA</b>	<b>197</b>	<b>26</b>	<b>50</b>	<b>12</b>		<b>1</b>	<b>41</b>	<b>54</b>	<b>13</b>		
BADAJOS	11	1	4	1		2	3				
CACERES	4	2	1			1					
<b>EXTREMADURA</b>	<b>15</b>	<b>3</b>	<b>5</b>	<b>1</b>		<b>3</b>	<b>3</b>				
A CORUÑA	80	11	17	6		10	29	7			
LUGO	10	2	2	2		1	2	1			
OURENSE	10	1	2	1		4	2				
PONTEVEDRA	52	8	15	2		10	12	5			
<b>GALICIA</b>	<b>152</b>	<b>22</b>	<b>36</b>	<b>11</b>		<b>25</b>	<b>45</b>	<b>13</b>			
MADRID (COM. DE)	542	76	184	36	1	80	148	15	1	1	
MURCIA (REGION DE)	43	11	6	1		13	10	2			
NAVARRA (COM. FORAL DE	47	9	14	2		7	12	3			
ALAVA	10	2	7	1							
GUIPUZCOA	28	5	11			4	7	1			
VIZCAYA	66	11	15	8	1	11	20				
<b>PAIS VASCO</b>	<b>104</b>	<b>18</b>	<b>33</b>	<b>9</b>	<b>1</b>	<b>15</b>	<b>27</b>	<b>1</b>			
RIOJA (LA)	10	2	3	2		2	1				
CEUTA											
MELILLA	1					1					
EXTRANJERO											
<b>TOTAL</b>	<b>1.914</b>	<b>315</b>	<b>536</b>	<b>120</b>	<b>1</b>	<b>2</b>	<b>350</b>	<b>510</b>	<b>77</b>	<b>2</b>	<b>1</b>



**35.8M CONTRATOS DE RELEVO CONVERTIDOS EN INDEFINIDOS SEGÚN SEXO Y EDAD POR COMUNIDADES AUTÓNOMAS Y PROVINCIAS. MES**

**ABRIL 2007**

	TOTAL	HOMBRES					MUJERES				
		< 25	25 - 29	30 - 39	40 - 44	>= 45	< 25	25 - 29	30 - 39	40 - 44	>= 45
ALMERIA	1							1			
CADIZ	2			1		1					
CORDOBA											
GRANADA	2							1		1	
HUELVA	1			1							
JAEN											
MALAGA	3			1		1				1	
SEVILLA	3		1	1				1			
<b>ANDALUCIA</b>	<b>12</b>		<b>1</b>	<b>4</b>		<b>2</b>		<b>1</b>	<b>2</b>	<b>1</b>	
HUESCA	2					1				1	
TERUEL	1						1				
ZARAGOZA	19	1	5	7	1			5			
<b>ARAGON</b>	<b>22</b>	<b>1</b>	<b>5</b>	<b>7</b>	<b>1</b>	<b>1</b>	<b>1</b>	<b>5</b>		<b>1</b>	
ASTURIAS (PRINCIPADO D	5		3	1	1						
<b>BALEARS (ILLES)</b>	<b>2</b>				<b>1</b>	<b>1</b>					
LAS PALMAS											
STA. C. TENERIFE	4		2	2							
<b>CANARIAS</b>	<b>4</b>		<b>2</b>	<b>2</b>							
<b>CANTABRIA</b>	<b>6</b>		<b>3</b>	<b>2</b>		<b>1</b>					
ALBACETE											
CIUDAD REAL	1			1							
CUENCA											
GUADALAJARA	1			1							
TOLEDO											
<b>CASTILLA-LA MANCHA</b>	<b>2</b>			<b>2</b>							
AVILA											
BURGOS	8	2	3	1		2					
LEON											
PALENCIA	2		1							1	
SALAMANCA	3		2					1			
SEGOVIA	2			1		1					
SORIA											
VALLADOLID	10		3	3				2	1	1	
ZAMORA											
<b>CASTILLA Y LEON</b>	<b>25</b>	<b>2</b>	<b>9</b>	<b>5</b>		<b>3</b>		<b>3</b>	<b>1</b>	<b>1</b>	
BARCELONA	92	7	10	24	12	7	4	9	15	3	
GIRONA	3			2						1	
LLEIDA	3	2				1					
TARRAGONA	11	2	1	5		1		1		1	
<b>CATALUÑA</b>	<b>109</b>	<b>11</b>	<b>11</b>	<b>31</b>	<b>12</b>	<b>9</b>	<b>4</b>	<b>10</b>	<b>15</b>	<b>4</b>	
ALICANTE/ALACANT	6		1	2	2	1					
CASTELLON/CASTELLO	4			2	1		1				
VALENCIA	10		1	2	4	1			2		
<b>COM. VALENCIANA</b>	<b>20</b>		<b>2</b>	<b>6</b>	<b>7</b>	<b>2</b>	<b>1</b>		<b>2</b>		
BADAJOS	1			1							
CACERES											
<b>EXTREMADURA</b>	<b>1</b>			<b>1</b>							
A CORUÑA	4			1	1				2		
LUGO	2		1	1							
OURENSE											
PONTEVEDRA	6		1	3	1				1		
<b>GALICIA</b>	<b>12</b>		<b>2</b>	<b>5</b>	<b>2</b>				<b>3</b>		
MADRID (COM. DE)	62	1	9	29	2		3	5	10	2	
<b>MURCIA (REGION DE)</b>	<b>2</b>			<b>2</b>						<b>1</b>	
<b>NAVARRA (COM. FORAL DE)</b>	<b>23</b>	<b>5</b>	<b>5</b>	<b>9</b>		<b>1</b>		<b>3</b>			
ALAVA	17	2	6	6		1		1		1	
GUIPUZCOA	40	8	9	14		2		4	2	1	
VIZCAYA	33	2	7	11	4	3		4	2		
<b>PAIS VASCO</b>	<b>90</b>	<b>12</b>	<b>22</b>	<b>31</b>	<b>4</b>	<b>6</b>		<b>9</b>	<b>4</b>	<b>2</b>	
RIOJA (LA)	5	1		2	1	1					
CEUTA											
MELILLA											
EXTRANJERO											
<b>TOTAL</b>	<b>402</b>	<b>33</b>	<b>74</b>	<b>139</b>	<b>31</b>	<b>27</b>	<b>9</b>	<b>28</b>	<b>45</b>	<b>10</b>	

**35.9M CONTRATOS DE FORMACIÓN CONVERTIDOS EN INDEFINIDOS SEGÚN SEXO Y EDAD POR COMUNIDADES AUTÓNOMAS Y PROVINCIAS. MES**

**ABRIL 2007**

	TOTAL	HOMBRES					MUJERES				
		< 25	25 - 29	30 - 39	40 - 44	>= 45	< 25	25 - 29	30 - 39	40 - 44	>= 45
ALMERIA	12	9	1				2				
CADIZ	18	7					11				
CORDOBA	16	9					6		1		
GRANADA	16	10					6				
HUELVA	2	1		1							
JAEN	13	10		1			2				
MALAGA	25	8		1			16				
SEVILLA	22	11	1				9	1			
<b>ANDALUCIA</b>	<b>124</b>	<b>65</b>	<b>2</b>	<b>3</b>			<b>52</b>	<b>1</b>	<b>1</b>		
HUESCA	3	2					1				
TERUEL	5	2					2	1			
ZARAGOZA	5	2	1				2				
<b>ARAGON</b>	<b>13</b>	<b>6</b>	<b>1</b>				<b>5</b>	<b>1</b>			
ASTURIAS (PRINCIPADO D	20	13	2	1			3		1		
<b>BALEARS (ILLES)</b>	<b>14</b>	<b>11</b>				<b>1</b>	<b>2</b>				
LAS PALMAS	3	3									
STA. C. TENERIFE											
<b>CANARIAS</b>	<b>3</b>	<b>3</b>									
<b>CANTABRIA</b>	<b>9</b>	<b>8</b>					<b>1</b>				
ALBACETE	19	10					9				
CIUDAD REAL	12	8					4				
CUENCA	8	4	1	2			1				
GUADALAJARA	6			1			3	1		1	
TOLEDO	24	18	1	1			4				
<b>CASTILLA-LA MANCHA</b>	<b>69</b>	<b>40</b>	<b>2</b>	<b>4</b>			<b>21</b>	<b>1</b>		<b>1</b>	
AVILA											
BURGOS	7	4			1		2				
LEON	9	7					2				
PALENCIA	2	1					1				
SALAMANCA	9	6					2	1			
SEGOVIA	4	2					2				
SORIA											
VALLADOLID	3	1					2				
ZAMORA	4	3					1				
<b>CASTILLA Y LEON</b>	<b>38</b>	<b>24</b>			<b>1</b>		<b>12</b>	<b>1</b>			
BARCELONA	61	41	1	1	2		13	1	1	1	
GIRONA	10	8					2				
LLEIDA	2	1			1						
TARRAGONA	7	2				1	2				
<b>CATALUÑA</b>	<b>80</b>	<b>52</b>	<b>1</b>	<b>1</b>	<b>3</b>	<b>1</b>	<b>17</b>	<b>1</b>	<b>3</b>	<b>1</b>	
ALICANTE/ALACANT	42	26					15		1		
CASTELLON/CASTELLO	3	3									
VALENCIA	36	23					12			1	
<b>COM. VALENCIANA</b>	<b>81</b>	<b>52</b>					<b>27</b>		<b>1</b>	<b>1</b>	
BADAJOS	12	9					3				
CACERES	5	5									
<b>EXTREMADURA</b>	<b>17</b>	<b>14</b>					<b>3</b>				
A CORUÑA	27	16		1			10				
LUGO	8	4					3	1			
OURENSE	8	6					2				
PONTEVEDRA	17	10					7				
<b>GALICIA</b>	<b>60</b>	<b>36</b>		<b>1</b>			<b>22</b>	<b>1</b>			
MADRID (COM. DE)	68	43					24		1		
MURCIA (REGION DE)	26	16					10				
NAVARRA (COM. FORAL DE	5	3			1		1				
ALAVA											
GUIPUZCOA	1		1								
VIZCAYA	6	4					2				
<b>PAIS VASCO</b>	<b>7</b>	<b>4</b>	<b>1</b>				<b>2</b>				
RIOJA (LA)	1	1									
CEUTA											
MELILLA											
EXTRANJERO											
<b>TOTAL</b>	<b>635</b>	<b>391</b>	<b>9</b>	<b>10</b>	<b>5</b>	<b>2</b>	<b>202</b>	<b>6</b>	<b>7</b>	<b>3</b>	

**35.10M OTROS CONTRATOS CONVERTIDOS EN INDEFINIDOS SEGÚN SEXO Y EDAD POR COMUNIDADES AUTÓNOMAS Y PROVINCIAS. MES**

ABRIL 2007

	TOTAL	HOMBRES					MUJERES				
		< 25	25 - 29	30 - 39	40 - 44	>= 45	< 25	25 - 29	30 - 39	40 - 44	>= 45
ALMERIA											
CADIZ	1			1							
CORDOBA											
GRANADA											
HUELVA											
JAEN											
MALAGA											
SEVILLA											
<b>ANDALUCIA</b>	<b>1</b>			<b>1</b>							
HUESCA	1									1	
TERUEL											
ZARAGOZA											
<b>ARAGON</b>	<b>1</b>									<b>1</b>	
ASTURIAS (PRINCIPADO D	1			1							
BALEARS (ILLES)	3			2					1		
LAS PALMAS	1					1					
STA. C. TENERIFE											
<b>CANARIAS</b>	<b>1</b>					<b>1</b>					
<b>CANTABRIA</b>											
ALBACETE											
CIUDAD REAL											
CUENCA											
GUADALAJARA											
TOLEDO											
<b>CASTILLA-LA MANCHA</b>											
AVILA											
BURGOS											
LEON											
PALENCIA											
SALAMANCA											
SEGOVIA											
SORIA											
VALLADOLID	2						1	1			
ZAMORA											
<b>CASTILLA Y LEON</b>	<b>2</b>						<b>1</b>	<b>1</b>			
BARCELONA	6		1	1	1		1			2	
GIRONA	1					1					
LLEIDA											
TARRAGONA											
<b>CATALUÑA</b>	<b>7</b>		<b>1</b>	<b>1</b>	<b>1</b>	<b>1</b>	<b>1</b>			<b>2</b>	
ALICANTE/ALACANT											
CASTELLON/CASTELLO	1							1			
VALENCIA	2	1	1								
<b>COM. VALENCIANA</b>	<b>3</b>	<b>1</b>	<b>1</b>					<b>1</b>			
BADAJOS											
CACERES	2	1			1						
<b>EXTREMADURA</b>	<b>2</b>	<b>1</b>			<b>1</b>						
A CORUÑA	1		1								
LUGO											
OURENSE											
PONTEVEDRA	3			2		1					
<b>GALICIA</b>	<b>4</b>		<b>1</b>	<b>2</b>		<b>1</b>					
MADRID (COM. DE)	2			1		1					
MURCIA (REGION DE)											
<b>NAVARRA (COM. FORAL DE</b>											
ALAVA											
GUIPUZCOA											
VIZCAYA	1					1					
<b>PAIS VASCO</b>	<b>1</b>					<b>1</b>					
RIOJA (LA)											
CEUTA											
MELILLA											
EXTRANJERO											
<b>TOTAL</b>	<b>28</b>	<b>2</b>	<b>3</b>	<b>8</b>	<b>2</b>	<b>5</b>	<b>2</b>	<b>2</b>	<b>1</b>	<b>3</b>	

### 36.1M ADSCRIPCIONES TEMPORALES EN COLABORACIÓN SOCIAL SEGÚN SEXO Y EDAD POR COMUNIDADES AUTÓNOMAS Y PROVINCIAS. MES

ABRIL 2007

	TOTAL	HOMBRES					MUJERES				
		< 25	25 - 29	30 - 39	40 - 44	>= 45	< 25	25 - 29	30 - 39	40 - 44	>= 45
ALMERIA	54	1	4	3	4	14		5	10	4	9
CADIZ	2			2							
CORDOBA											
GRANADA	28	1		1	1	10	1	1	6	2	5
HUELVA	4			3		1					
JAEN	7			1		4					2
MALAGA											
SEVILLA	5	1		1	1				2		
<b>ANDALUCIA</b>	<b>100</b>	<b>3</b>	<b>4</b>	<b>11</b>	<b>6</b>	<b>29</b>	<b>1</b>	<b>6</b>	<b>18</b>	<b>6</b>	<b>16</b>
HUESCA											
TERUEL											
ZARAGOZA	3							2			1
<b>ARAGON</b>	<b>3</b>							<b>2</b>			<b>1</b>
ASTURIAS (PRINCIPADO D	8					7			1		
<b>BALEARS (ILLES)</b>	<b>2</b>					<b>1</b>					<b>1</b>
LAS PALMAS	10	1		1		1			2	2	3
STA. C. TENERIFE	15		1		2	1		2	5	1	3
<b>CANARIAS</b>	<b>25</b>	<b>1</b>	<b>1</b>	<b>1</b>	<b>2</b>	<b>2</b>		<b>2</b>	<b>7</b>	<b>3</b>	<b>6</b>
<b>CANTABRIA</b>	<b>21</b>					<b>21</b>					
ALBACETE											
CIUDAD REAL											
CUENCA	2					2					
GUADALAJARA											
TOLEDO											
<b>CASTILLA-LA MANCHA</b>	<b>2</b>					<b>2</b>					
AVILA											
BURGOS											
LEON	2					2					
PALENCIA											
SALAMANCA											
SEGOVIA											
SORIA											
VALLADOLID											
ZAMORA											
<b>CASTILLA Y LEON</b>	<b>2</b>					<b>2</b>					
BARCELONA	7				1	4			2		
GIRONA											
LLEIDA											
TARRAGONA											
<b>CATALUÑA</b>	<b>7</b>				<b>1</b>	<b>4</b>			<b>2</b>		
ALICANTE/ALACANT	9			2	1	2		1	1		2
CASTELLON/CASTELLO											
VALENCIA											
<b>COM. VALENCIANA</b>	<b>9</b>			<b>2</b>	<b>1</b>	<b>2</b>		<b>1</b>	<b>1</b>		<b>2</b>
BADAJOS	11		1	2		1		3	2	1	1
CACERES											
<b>EXTREMADURA</b>	<b>11</b>		<b>1</b>	<b>2</b>		<b>1</b>		<b>3</b>	<b>2</b>	<b>1</b>	<b>1</b>
A CORUÑA											
LUGO											
OURENSE											
PONTEVEDRA	2		1	1							
<b>GALICIA</b>	<b>2</b>		<b>1</b>	<b>1</b>							
MADRID (COM. DE)	11			1				1	2		7
<b>MURCIA (REGION DE)</b>	<b>119</b>		<b>1</b>	<b>2</b>	<b>4</b>	<b>76</b>		<b>2</b>	<b>4</b>	<b>2</b>	<b>28</b>
NAVARRA (COM. FORAL DE											
ALAVA											
GUIPUZCOA											
VIZCAYA	11			3	1	6					1
<b>PAIS VASCO</b>	<b>11</b>			<b>3</b>	<b>1</b>	<b>6</b>					<b>1</b>
RIOJA (LA)											
CEUTA	66	4	7	18	11	20	1	1			4
MELILLA											
EXTRANJERO											
<b>TOTAL</b>	<b>399</b>	<b>8</b>	<b>15</b>	<b>41</b>	<b>26</b>	<b>173</b>	<b>2</b>	<b>18</b>	<b>37</b>	<b>12</b>	<b>67</b>

**36.2M ADSCRIPCIONES TEMPORALES EN COLABORACIÓN SOCIAL SEGÚN SEXO Y SECTOR DE ACTIVIDAD ECONÓMICA POR COMUNIDADES AUTÓNOMAS Y PROVINCIAS. MES**

**ABRIL 2007**

	TOTAL	HOMBRES				MUJERES			
		AGRICULTURA	INDUSTRIA	CONSTRUCCIÓN	SERVICIOS	AGRICULTURA	INDUSTRIA	CONSTRUCCIÓN	SERVICIOS
ALMERIA	54				26				28
CADIZ	2				2				
CORDOBA									
GRANADA	28				13				15
HUELVA	4				4				
JAEN	7				5				2
MALAGA									
SEVILLA	5				3				2
<b>ANDALUCIA</b>	<b>100</b>				<b>53</b>				<b>47</b>
HUESCA									
TERUEL									
ZARAGOZA	3								3
<b>ARAGON</b>	<b>3</b>								<b>3</b>
ASTURIAS (PRINCIPADO DE)	8				7				1
BALEARS (ILLES)	2				1				1
LAS PALMAS	10				3				7
STA. C. TENERIFE	15				4				11
<b>CANARIAS</b>	<b>25</b>				<b>7</b>				<b>18</b>
CANTABRIA	21				21				
ALBACETE									
CIUDAD REAL									
CUENCA	2				2				
GUADALAJARA									
TOLEDO									
<b>CASTILLA-LA MANCHA</b>	<b>2</b>				<b>2</b>				
AVILA									
BURGOS									
LEON	2				2				
PALENCIA									
SALAMANCA									
SEGOVIA									
SORIA									
VALLADOLID									
ZAMORA									
<b>CASTILLA Y LEON</b>	<b>2</b>				<b>2</b>				
BARCELONA	7				5				2
GIRONA									
LLEIDA									
TARRAGONA									
<b>CATALUÑA</b>	<b>7</b>				<b>5</b>				<b>2</b>
ALICANTE/ALACANT	9				5				4
CASTELLON/CASTELLO									
VALENCIA									
<b>COM. VALENCIANA</b>	<b>9</b>				<b>5</b>				<b>4</b>
BADAJOS	11				4				7
CACERES									
<b>EXTREMADURA</b>	<b>11</b>				<b>4</b>				<b>7</b>
A CORUÑA									
LUGO									
OURENSE									
PONTEVEDRA	2				2				
<b>GALICIA</b>	<b>2</b>				<b>2</b>				
MADRID (COM. DE)	11				1				10
MURCIA (REGION DE)	119				83				36
NAVARRA (COM. FORAL DE)									
ALAVA									
GUIPUZCOA									
VIZCAYA	11				10				1
<b>PAIS VASCO</b>	<b>11</b>				<b>10</b>				<b>1</b>
RIOJA (LA)									
CEUTA	66				60				6
MELILLA									
EXTRANJERO									
<b>TOTAL</b>	<b>399</b>				<b>263</b>				<b>136</b>

**37.1M CONTRATOS INDEFINIDOS ACOGIDOS A MEDIDAS DE FOMENTO DE LA CONTRATACIÓN  
SEGÚN SEXO Y EDAD POR COMUNIDADES AUTÓNOMAS Y PROVINCIAS. MES**

**ABRIL 2007**

TOTAL	HOMBRES					MUJERES					
	< 25	25 - 29	30 - 39	40 - 44	>= 45	< 25	25 - 29	30 - 39	40 - 44	>= 45	
ALMERIA	765	101	84	96	23	67	97	108	112	32	45
CADIZ	1.041	120	148	146	34	117	147	130	122	34	43
CORDOBA	610	96	86	71	28	78	83	59	65	19	25
GRANADA	899	118	126	107	21	98	115	120	106	28	60
HUELVA	357	39	52	38	7	47	48	48	61	7	10
JAEN	510	75	66	60	14	69	74	53	51	18	30
MALAGA	2.102	241	236	246	64	204	316	307	258	92	138
SEVILLA	2.228	270	323	275	75	181	350	329	262	71	92
<b>ANDALUCIA</b>	<b>8.512</b>	<b>1.060</b>	<b>1.121</b>	<b>1.039</b>	<b>266</b>	<b>861</b>	<b>1.230</b>	<b>1.154</b>	<b>1.037</b>	<b>301</b>	<b>443</b>
HUESCA	359	36	39	45	11	45	46	37	58	12	30
TERUEL	214	29	24	16	13	26	27	23	35	8	13
ZARAGOZA	1.861	212	225	202	61	187	257	246	270	76	125
<b>ARAGON</b>	<b>2.434</b>	<b>277</b>	<b>288</b>	<b>263</b>	<b>85</b>	<b>258</b>	<b>330</b>	<b>306</b>	<b>363</b>	<b>96</b>	<b>168</b>
<b>ASTURIAS (PRINCIPADO D</b>	<b>1.487</b>	<b>183</b>	<b>175</b>	<b>130</b>	<b>28</b>	<b>144</b>	<b>160</b>	<b>220</b>	<b>227</b>	<b>74</b>	<b>146</b>
<b>BALEARIS (ILLES)</b>	<b>2.238</b>	<b>294</b>	<b>210</b>	<b>168</b>	<b>39</b>	<b>270</b>	<b>331</b>	<b>279</b>	<b>290</b>	<b>95</b>	<b>262</b>
LAS PALMAS	1.693	203	168	206	60	176	212	195	273	87	113
STA. C. TENERIFE	1.223	151	130	125	46	116	153	149	178	52	123
<b>CANARIAS</b>	<b>2.916</b>	<b>354</b>	<b>298</b>	<b>331</b>	<b>106</b>	<b>292</b>	<b>365</b>	<b>344</b>	<b>451</b>	<b>139</b>	<b>236</b>
<b>CANTABRIA</b>	<b>826</b>	<b>88</b>	<b>84</b>	<b>87</b>	<b>29</b>	<b>103</b>	<b>114</b>	<b>128</b>	<b>100</b>	<b>32</b>	<b>61</b>
ALBACETE	457	78	48	59	12	45	64	48	54	20	29
CIUDAD REAL	575	89	80	68	19	55	87	67	49	21	40
CUENCA	306	46	40	28	6	32	48	38	41	10	17
GUADALAJARA	404	48	48	34	14	44	58	39	64	23	32
TOLEDO	1.139	177	133	115	34	110	196	140	148	37	49
<b>CASTILLA-LA MANCHA</b>	<b>2.881</b>	<b>438</b>	<b>349</b>	<b>304</b>	<b>85</b>	<b>286</b>	<b>453</b>	<b>332</b>	<b>356</b>	<b>111</b>	<b>167</b>
AVILA	199	31	23	11	5	26	25	25	30	5	18
BURGOS	618	91	102	52	9	64	68	78	75	29	50
LEON	623	62	74	58	20	68	96	86	77	37	45
PALENCIA	227	30	25	21	5	26	31	34	23	14	18
SALAMANCA	454	66	59	34	12	60	60	55	58	26	24
SEGOVIA	199	31	22	13	9	28	31	22	24	7	12
SORIA	145	17	18	11	5	16	20	21	20	7	10
VALLADOLID	678	104	101	71	11	66	73	92	82	33	45
ZAMORA	226	29	33	17	9	23	39	31	24	9	12
<b>CASTILLA Y LEON</b>	<b>3.369</b>	<b>461</b>	<b>457</b>	<b>288</b>	<b>85</b>	<b>377</b>	<b>443</b>	<b>444</b>	<b>413</b>	<b>167</b>	<b>234</b>
BARCELONA	11.132	1.354	1.247	1.003	282	1.196	1.570	1.352	1.590	494	1.044
GIRONA	1.808	231	214	169	51	215	247	177	245	93	166
LLEIDA	667	93	63	54	17	77	95	78	95	36	59
TARRAGONA	1.570	181	160	139	41	151	260	187	197	75	179
<b>CATALUÑA</b>	<b>15.177</b>	<b>1.859</b>	<b>1.684</b>	<b>1.365</b>	<b>391</b>	<b>1.639</b>	<b>2.172</b>	<b>1.794</b>	<b>2.127</b>	<b>698</b>	<b>1.448</b>
ALICANTE/ALACANT	2.623	326	280	265	71	319	347	324	343	100	248
CASTELLON/CASTELLO	1.207	162	154	155	33	117	161	154	135	49	87
VALENCIA	4.326	573	524	421	126	478	565	611	556	154	318
<b>COM. VALENCIANA</b>	<b>8.156</b>	<b>1.061</b>	<b>958</b>	<b>841</b>	<b>230</b>	<b>914</b>	<b>1.073</b>	<b>1.089</b>	<b>1.034</b>	<b>303</b>	<b>653</b>
BADAJOS	674	108	92	69	18	55	105	89	96	16	26
CACERES	443	79	55	25	16	39	68	67	52	14	28
<b>EXTREMADURA</b>	<b>1.117</b>	<b>187</b>	<b>147</b>	<b>94</b>	<b>34</b>	<b>94</b>	<b>173</b>	<b>156</b>	<b>148</b>	<b>30</b>	<b>54</b>
A CORUÑA	1.439	150	178	183	56	138	169	215	210	40	100
LUGO	427	57	43	29	9	60	40	65	59	18	47
OURENSE	395	51	43	32	16	49	65	54	49	11	25
PONTEVEDRA	1.269	133	174	124	40	156	162	198	158	42	82
<b>GALICIA</b>	<b>3.530</b>	<b>391</b>	<b>438</b>	<b>368</b>	<b>121</b>	<b>403</b>	<b>436</b>	<b>532</b>	<b>476</b>	<b>111</b>	<b>254</b>
MADRID (COM. DE)	15.004	1.907	1.957	1.191	291	1.162	2.312	2.265	2.255	586	1.078
MURCIA (REGION DE)	2.182	296	240	252	61	206	366	307	252	78	124
NAVARRA (COM. FORAL DE	1.033	108	142	118	32	86	128	154	139	41	85
ALAVA	471	54	75	57	7	39	65	62	61	16	35
GUIPUZCOA	701	72	97	75	18	67	76	94	107	28	67
VIZCAYA	1.457	134	188	176	36	159	166	214	232	55	97
<b>PAIS VASCO</b>	<b>2.629</b>	<b>260</b>	<b>360</b>	<b>308</b>	<b>61</b>	<b>265</b>	<b>307</b>	<b>370</b>	<b>400</b>	<b>99</b>	<b>199</b>
RIOJA (LA)	477	62	50	61	17	46	62	51	62	25	41
CEUTA	31	4	1	6		1	10	5	1	1	2
MELILLA	52	7	4	4		5	15	11	4	1	1
EXTRANJERO	11		1	1	1		3		3	1	1
<b>TOTAL</b>	<b>74.062</b>	<b>9.297</b>	<b>8.964</b>	<b>7.219</b>	<b>1.962</b>	<b>7.412</b>	<b>10.483</b>	<b>9.941</b>	<b>10.138</b>	<b>2.989</b>	<b>5.657</b>

**37.2M CONTRATOS INDEFINIDOS ACOGIDOS A MEDIDAS DE FOMENTO DE LA CONTRATACIÓN SEGÚN COLECTIVO DE BONIFICACIÓN POR COMUNIDADES AUTÓNOMAS Y PROVINCIAS. MES (\*)**

**ABRIL 2007**

	TOTAL	MUJERES DESEMPLEADAS	MUJ. CONTRATADAS 24 MESES SIG. ALUMBR.	DESEMPLEADOS INSCRITOS 6 O MAS MESES	DESEMPLEADOS MAYORES 45	JOVENES 16 A 30 AÑOS
ALMERIA	765	118	1	8	55	78
CADIZ	1.041	139	2	15	88	116
CORDOBA	610	94	6	6	60	89
GRANADA	899	128	5	3	86	110
HUELVA	357	66	2	4	27	38
JAEN	510	69	5	2	48	68
MALAGA	2.102	266	8	22	165	246
SEVILLA	2.228	349	12	22	135	292
<b>ANDALUCIA</b>	<b>8.512</b>	<b>1.229</b>	<b>41</b>	<b>82</b>	<b>664</b>	<b>1.037</b>
HUESCA	359	64	2	2	36	34
TERUEL	214	38	2		19	23
ZARAGOZA	1.861	348	9	4	149	169
<b>ARAGON</b>	<b>2.434</b>	<b>450</b>	<b>13</b>	<b>6</b>	<b>204</b>	<b>226</b>
<b>ASTURIAS (PRINCIPADO D</b>	<b>1.487</b>	<b>259</b>	<b>9</b>	<b>18</b>	<b>163</b>	<b>192</b>
<b>BALEARS (ILLES)</b>	<b>2.238</b>	<b>414</b>	<b>7</b>	<b>18</b>	<b>303</b>	<b>334</b>
LAS PALMAS	1.693	305	12	22	146	194
STA. C. TENERIFE	1.223	197	5	12	138	130
<b>CANARIAS</b>	<b>2.916</b>	<b>502</b>	<b>17</b>	<b>34</b>	<b>284</b>	<b>324</b>
<b>CANTABRIA</b>	<b>826</b>	<b>164</b>	<b>9</b>	<b>7</b>	<b>87</b>	<b>91</b>
ALBACETE	457	59	1	7	48	48
CIUDAD REAL	575	79		6	50	78
CUENCA	306	58		1	28	38
GUADALAJARA	404	74		1	26	48
TOLEDO	1.139	228	5	5	73	116
<b>CASTILLA-LA MANCHA</b>	<b>2.881</b>	<b>498</b>	<b>6</b>	<b>20</b>	<b>225</b>	<b>328</b>
AVILA	199	48		1	25	43
BURGOS	618	88	1	2	66	84
LEON	623	115	2	3	61	79
PALENCIA	227	47		3	20	30
SALAMANCA	454	117	3	5	52	61
SEGOVIA	199	34	1	2	20	31
SORIA	145	32	2	1	15	20
VALLADOLID	678	121	4	4	64	105
ZAMORA	226	46	1	4	25	34
<b>CASTILLA Y LEON</b>	<b>3.369</b>	<b>648</b>	<b>14</b>	<b>25</b>	<b>348</b>	<b>487</b>
BARCELONA	11.132	2.234	50	92	1.441	1.653
GIRONA	1.808	370	8	10	247	247
LLEIDA	667	165	10	3	79	118
TARRAGONA	1.570	361	3	7	175	178
<b>CATALUÑA</b>	<b>15.177</b>	<b>3.130</b>	<b>71</b>	<b>112</b>	<b>1.942</b>	<b>2.196</b>
ALICANTE/ALACANT	2.623	456	21	27	336	288
CASTELLON/CASTELLO	1.207	176	7	3	102	132
VALENCIA	4.326	642	22	25	414	494
<b>COM. VALENCIANA</b>	<b>8.156</b>	<b>1.274</b>	<b>50</b>	<b>55</b>	<b>852</b>	<b>914</b>
BADAJOS	674	165	8	18	56	129
CACERES	443	106	3	5	38	102
<b>EXTREMADURA</b>	<b>1.117</b>	<b>271</b>	<b>11</b>	<b>23</b>	<b>94</b>	<b>231</b>
A CORUÑA	1.439	205	6	9	117	129
LUGO	427	74	3	1	73	50
OURENSE	395	76	4	3	34	59
PONTEVEDRA	1.269	217	4	14	129	142
<b>GALICIA</b>	<b>3.530</b>	<b>572</b>	<b>17</b>	<b>27</b>	<b>353</b>	<b>380</b>
MADRID (COM. DE)	15.004	3.759	63	142	1.329	2.569
MURCIA (REGION DE)	2.182	351	5	9	176	264
NAVARRA (COM. FORAL DE	1.033	171	7	2	62	102
ALAVA	471	83	2	4	39	50
GUIPUZCOA	701	121	3	4	69	65
VIZCAYA	1.457	250	10	17	139	171
<b>PAIS VASCO</b>	<b>2.629</b>	<b>454</b>	<b>15</b>	<b>25</b>	<b>247</b>	<b>286</b>
RIOJA (LA)	477	105	3	1	55	69
CEUTA	31	13	1		2	5
MELILLA	52	9			1	11
EXTRANJERO	11	3	1		2	2
<b>TOTAL</b>	<b>74.062</b>	<b>14.276</b>	<b>360</b>	<b>606</b>	<b>7.393</b>	<b>10.048</b>

(\*) Según Ley 12/2001, Ley 43/2006

**37.2M CONTRATOS INDEFINIDOS ACOGIDOS A MEDIDAS DE FOMENTO DE LA CONTRATACIÓN SEGÚN COLECTIVO DE BONIFICACIÓN POR COMUNIDADES AUTÓNOMAS Y PROVINCIAS. MES (Continuación)**

**ABRIL 2007**

	MATERNIDAD, ADOPCIÓN Y ACOGIMIENTO	MINUSVALIDOS	TRABAJADORES EN RIESGO DE EXCLUSION SOCIAL	CONVERSION A INDEFINIDO ACOGIDO BONIFICA	OTROS COLECTIVOS	NO BONIFICADOS
ALMERIA		16		51		438
CADIZ		28		44	2	607
CORDOBA		12	1	49		293
GRANADA		24	3	50		490
HUELVA		13		16		191
JAEN		12		28		278
MALAGA		51	1	78		1.265
SEVILLA		54		203		1.161
<b>ANDALUCIA</b>		<b>210</b>	<b>5</b>	<b>519</b>	<b>2</b>	<b>4.723</b>
HUESCA		9		8		204
TERUEL		2		6		124
ZARAGOZA		39	3	59	2	1.079
<b>ARAGON</b>		<b>50</b>	<b>3</b>	<b>73</b>	<b>2</b>	<b>1.407</b>
ASTURIAS (PRINCIPADO DE)		65	2	76	1	702
<b>BALEARS (ILLES)</b>		<b>48</b>		<b>41</b>		<b>1.073</b>
LAS PALMAS		38	1	30		945
STA. C. TENERIFE		21		34		686
<b>CANARIAS</b>		<b>59</b>	<b>1</b>	<b>64</b>		<b>1.631</b>
<b>CANTABRIA</b>		<b>29</b>		<b>37</b>	<b>1</b>	<b>401</b>
ALBACETE		14		26		254
CIUDAD REAL		40		32	1	289
CUENCA		3		14		164
GUADALAJARA		35		14		206
TOLEDO		29		48		635
<b>CASTILLA-LA MANCHA</b>		<b>121</b>		<b>134</b>	<b>1</b>	<b>1.548</b>
AVILA		3	1	7		71
BURGOS		4	1	43	1	328
LEON		29		30		304
PALENCIA		7		10	1	109
SALAMANCA		8	2	31		175
SEGOVIA		11		14		86
SORIA		5		4		66
VALLADOLID		13		34		333
ZAMORA		4		15	1	96
<b>CASTILLA Y LEON</b>		<b>84</b>	<b>4</b>	<b>188</b>	<b>3</b>	<b>1.568</b>
BARCELONA		198	21	484		4.959
GIRONA		25	1	55	1	844
LLEIDA		18		25		249
TARRAGONA		29	1	168		648
<b>CATALUÑA</b>		<b>270</b>	<b>23</b>	<b>732</b>	<b>1</b>	<b>6.700</b>
ALICANTE/ALACANT		46	3	103		1.343
CASTELLON/CASTELLO		19	1	44		723
VALENCIA		98	3	233	1	2.394
<b>COM. VALENCIANA</b>		<b>163</b>	<b>7</b>	<b>380</b>	<b>1</b>	<b>4.460</b>
BADAJOS		25		34		239
CACERES		11		9		169
<b>EXTREMADURA</b>		<b>36</b>		<b>43</b>		<b>408</b>
A CORUÑA		70		110		793
LUGO		12		23		191
OURENSE		28		17		174
PONTEVEDRA		24	1	73		665
<b>GALICIA</b>		<b>134</b>	<b>1</b>	<b>223</b>		<b>1.823</b>
MADRID (COM. DE)		224	6	755	2	6.155
MURCIA (REGION DE)		81		148		1.148
<b>NAVARRA (COM. FORAL DE)</b>		<b>34</b>		<b>75</b>		<b>580</b>
ALAVA		10		27		256
GUIPUZCOA		14		74		351
VIZCAYA		29	1	101		739
<b>PAIS VASCO</b>		<b>53</b>	<b>1</b>	<b>202</b>		<b>1.346</b>
RIOJA (LA)		16	1	20		207
CEUTA				1		9
MELILLA		2		3		26
EXTRANJERO						3
<b>TOTAL</b>		<b>1.679</b>	<b>54</b>	<b>3.714</b>	<b>14</b>	<b>35.918</b>



**37.3M CONTRATOS INDEFINIDOS ACOGIDOS A MEDIDAS DE FOMENTO DE LA CONTRATACIÓN SEGÚN COLECTIVO DE CONTRATACIÓN POR COMUNIDADES AUTÓNOMAS Y PROVINCIAS. MES (\*)**

**ABRIL 2007**

	TOTAL	MAYORES DE 45 AÑOS	MINUSVÁLIDOS	JÓVENES 16-30 AÑOS	MUJERES DEEMP. OCUPAC. <INDICE EMPLEO	DEEMP. INSCRITOS 6 O MAS MESES	CONVERSIONES A INDEFINIDOS	NO ACOGIDOS A D.A.P.
ALMERIA	765	57	9	147	10	14	444	84
CADIZ	1.041	85	16	202	11	19	578	130
CORDOBA	610	66	9	146	10	12	300	67
GRANADA	899	98	14	191	11	13	479	93
HUELVA	357	29	7	63	3	11	176	68
JAEN	510	54	5	89	8	4	300	50
MALAGA	2.102	172	37	373	37	34	1.234	215
SEVILLA	2.228	152	35	484	28	38	1.171	320
<b>ANDALUCIA</b>	<b>8.512</b>	<b>713</b>	<b>132</b>	<b>1.695</b>	<b>118</b>	<b>145</b>	<b>4.682</b>	<b>1.027</b>
HUESCA	359	38	7	63		3	196	52
TERUEL	214	18	1	42	5		119	29
ZARAGOZA	1.861	156	25	327	4	9	1.085	255
<b>ARAGON</b>	<b>2.434</b>	<b>212</b>	<b>33</b>	<b>432</b>	<b>9</b>	<b>12</b>	<b>1.400</b>	<b>336</b>
ASTURIAS (PRINCIPADO DE)	1.487	175	47	349	8	27	690	191
<b>BALEARS (ILLES)</b>	<b>2.238</b>	<b>342</b>	<b>29</b>	<b>606</b>	<b>16</b>	<b>18</b>	<b>910</b>	<b>317</b>
LAS PALMAS	1.693	131	29	297	23	29	928	256
STA. C. TENERIFE	1.223	121	16	194	10	13	687	182
<b>CANARIAS</b>	<b>2.916</b>	<b>252</b>	<b>45</b>	<b>491</b>	<b>33</b>	<b>42</b>	<b>1.615</b>	<b>438</b>
<b>CANTABRIA</b>	<b>826</b>	<b>88</b>	<b>24</b>	<b>191</b>	<b>1</b>	<b>10</b>	<b>399</b>	<b>113</b>
ALBACETE	457	50	12	74	2	11	256	52
CIUDAD REAL	575	60	36	98	4	8	295	74
CUENCA	306	27	1	69	1	2	161	45
GUADALAJARA	404	25	31	87	4	1	204	52
TOLEDO	1.139	82	20	240	12	15	628	142
<b>CASTILLA-LA MANCHA</b>	<b>2.881</b>	<b>244</b>	<b>100</b>	<b>568</b>	<b>23</b>	<b>37</b>	<b>1.544</b>	<b>365</b>
AVILA	199	25	2	66	2	7	65	32
BURGOS	618	70	3	155	8	2	332	48
LEON	623	58	22	147	11	7	306	72
PALENCIA	227	23	7	54		4	107	32
SALAMANCA	454	58	7	124	1	10	181	73
SEGOVIA	199	23	10	53		1	80	32
SORTIA	145	16	5	38	2	1	64	19
VALLADOLID	678	69	6	184	3	7	332	77
ZAMORA	226	25	3	70		7	94	27
<b>CASTILLA Y LEON</b>	<b>3.369</b>	<b>367</b>	<b>65</b>	<b>891</b>	<b>27</b>	<b>46</b>	<b>1.561</b>	<b>412</b>
BARCELONA	11.132	1.420	137	2.566	141	115	4.961	1.792
GIRONA	1.808	265	14	498	17	19	729	266
LLEIDA	667	70	14	181	12	6	252	132
TARRAGONA	1.570	193	17	338	21	12	671	318
<b>CATALUÑA</b>	<b>15.177</b>	<b>1.948</b>	<b>182</b>	<b>3.583</b>	<b>191</b>	<b>152</b>	<b>6.613</b>	<b>2.508</b>
ALICANTE/ALACANT	2.623	339	34	552	19	53	1.311	315
CASTELLON/CASTELLO	1.207	112	14	226	8	20	697	130
VALENCIA	4.326	427	73	829	41	58	2.414	484
<b>COM. VALENCIANA</b>	<b>8.156</b>	<b>878</b>	<b>121</b>	<b>1.607</b>	<b>68</b>	<b>131</b>	<b>4.422</b>	<b>929</b>
BADAJOS	674	59	20	242	4	20	217	112
CACERES	443	37	9	138	3	9	145	102
<b>EXTREMADURA</b>	<b>1.117</b>	<b>96</b>	<b>29</b>	<b>380</b>	<b>7</b>	<b>29</b>	<b>362</b>	<b>214</b>
A CORUÑA	1.439	128	57	253	4	10	824	163
LUGO	427	68	10	92	3	2	200	52
OURENSE	395	38	25	116	2	6	167	41
PONTEVEDRA	1.269	146	16	254	5	19	667	162
<b>GALICIA</b>	<b>3.530</b>	<b>380</b>	<b>108</b>	<b>715</b>	<b>14</b>	<b>37</b>	<b>1.858</b>	<b>418</b>
MADRID (COM. DE)	15.004	1.257	150	4.116	134	208	5.926	3.213
MURCIA (REGION DE)	2.182	181	59	407	31	17	1.219	268
<b>NAVARRA (COM. FORAL DE)</b>	<b>1.033</b>	<b>74</b>	<b>8</b>	<b>196</b>	<b>13</b>	<b>5</b>	<b>608</b>	<b>129</b>
ALAVA	471	42	5	103	1	7	256	57
GUIPUZCOA	701	73	9	122	4	7	387	99
VIZCAYA	1.457	135	13	309	8	31	774	187
<b>PAIS VASCO</b>	<b>2.629</b>	<b>250</b>	<b>27</b>	<b>534</b>	<b>13</b>	<b>45</b>	<b>1.417</b>	<b>343</b>
RIOJA (LA)	477	59	12	117	6	8	196	79
CEUTA	31	1		8		1	11	10
MELILLA	52	1	1	14			29	7
EXTRANJERO	11	1		3			3	3
<b>TOTAL</b>	<b>74.062</b>	<b>7.519</b>	<b>1.172</b>	<b>16.903</b>	<b>712</b>	<b>971</b>	<b>35.465</b>	<b>11.320</b>

(\*) Según Ley 12/2001, Ley 43/2006

**38.1M CONTRATACIONES A MINUSVÁLIDOS SEGÚN TIPO DE CONTRATOS POR COMUNIDADES AUTÓNOMAS Y PROVINCIAS. MES**

**ABRIL 2007**

	TOTAL	INDEFINIDO ORDINARIO (Bonif. / No Bonif.)	INDEFINIDO FOMENTO DE LA CONTRATACIÓN INDEFINIDA	MINUSVÁLIDOS	OBRA O SERVICIO	EVENTUAL CIRCUNSTANCIAS PRODUCCIÓN	INTERINIDAD
ALMERIA	80	2	2	8	8	21	16
CADIZ	112	8	4	13	16	10	15
CORDOBA	68		3	8	8	31	5
GRANADA	74	2	3	13	9	4	13
HUELVA	47	3	2	6	13	7	2
JAEN	78	2	4	2	13	13	6
MALAGA	142	3	12	31	21	17	12
SEVILLA	154	10	21	18	25	14	16
<b>ANDALUCIA</b>	<b>755</b>	<b>30</b>	<b>51</b>	<b>99</b>	<b>113</b>	<b>117</b>	<b>85</b>
HUESCA	27		2	6	2		3
TERUEL	7			2		3	
ZARAGOZA	98		3	25	6	2	4
<b>ARAGON</b>	<b>132</b>		<b>5</b>	<b>33</b>	<b>8</b>	<b>5</b>	<b>7</b>
ASTURIAS (PRINCIPADO DE)	238		7	51	32	44	55
BALEARS (ILLES)	92	2	4	34	1	6	3
LAS PALMAS	92	1	5	29	14	4	7
STA. C. TENERIFE	55			17	7	4	1
<b>CANARIAS</b>	<b>147</b>	<b>1</b>	<b>5</b>	<b>46</b>	<b>21</b>	<b>8</b>	<b>8</b>
<b>CANTABRIA</b>	<b>82</b>		<b>5</b>	<b>20</b>	<b>3</b>	<b>14</b>	<b>15</b>
ALBACETE	32			14	5	1	3
CIUDAD REAL	118		26	12	25	24	9
CUENCA	10			3		1	1
GUADALAJARA	39	2	28	4			2
TOLEDO	52	4	5	18	9		3
<b>CASTILLA-LA MANCHA</b>	<b>251</b>	<b>6</b>	<b>59</b>	<b>51</b>	<b>39</b>	<b>26</b>	<b>18</b>
AVILA	11			2	5	2	
BURGOS	49			3	17	9	3
LEON	62		10	14	7	2	1
PALENCIA	47		2	5	34		
SALAMANCA	24		2	5	3	6	3
SEGOVIA	19		8	2			
SORIA	7			5			
VALLADOLID	87		2	7	4	10	9
ZAMORA	12			4	1	2	2
<b>CASTILLA Y LEON</b>	<b>318</b>		<b>24</b>	<b>47</b>	<b>71</b>	<b>31</b>	<b>18</b>
BARCELONA	492	6	18	140	54	18	20
GIRONA	61		2	19	7	3	2
LLEIDA	40		1	14	8		
TARRAGONA	82	1		23	15	8	1
<b>CATALUÑA</b>	<b>675</b>	<b>7</b>	<b>21</b>	<b>196</b>	<b>84</b>	<b>29</b>	<b>23</b>
ALICANTE/ALACANT	99		5	39	7	7	4
CASTELLON/CASTELLO	40			17	1	1	3
VALENCIA	289		8	78	21	67	15
<b>COM. VALENCIANA</b>	<b>428</b>		<b>13</b>	<b>134</b>	<b>29</b>	<b>75</b>	<b>22</b>
BADAJOS	65		2	21	19	6	4
CACERES	70			11	10	7	32
<b>EXTREMADURA</b>	<b>135</b>		<b>2</b>	<b>32</b>	<b>29</b>	<b>13</b>	<b>36</b>
A CORUÑA	127		23	39	6	8	5
LUGO	20		1	9			
OURENSE	48		19	6	3	2	
PONTEVEDRA	100	1	1	17	16	8	10
<b>GALICIA</b>	<b>295</b>	<b>1</b>	<b>44</b>	<b>71</b>	<b>25</b>	<b>18</b>	<b>15</b>
MADRID (COM. DE)	447	5	27	169	30	37	25
MURCIA (REGION DE)	185		2	71	7	13	7
NAVARRA (COM. FORAL DE)	65			12	5	5	1
ALAVA	45	1	1	5	8	2	15
GUIPUZCOA	217		1	8	26	42	50
VIZCAYA	129			18	54	4	8
<b>PAIS VASCO</b>	<b>391</b>	<b>1</b>	<b>2</b>	<b>31</b>	<b>88</b>	<b>48</b>	<b>73</b>
RIOJA (LA)	39		1	14	2	8	1
CEUTA	3						1
MELILLA	5			1			
EXTRANJERO							
<b>TOTAL</b>	<b>4.683</b>	<b>53</b>	<b>272</b>	<b>1.112</b>	<b>587</b>	<b>497</b>	<b>413</b>

### 38.1M CONTRATACIONES A MINUSVÁLIDOS SEGÚN TIPO DE CONTRATOS POR COMUNIDADES AUTÓNOMAS Y PROVINCIAS. MES (Continuación)

ABRIL 2007

	TEMPORAL MINUSVÁLIDOS	PRÁCTICAS	FORMACIÓN	RESTO CONTRATOS	CONVERTIDOS EN INDEFINIDOS
ALMERIA	18				5
CADIZ	42				4
CORDOBA	11				2
GRANADA	23				7
HUELVA	12				2
JAEN	14		1		23
MALAGA	40				6
SEVILLA	38				12
<b>ANDALUCIA</b>	<b>198</b>		<b>1</b>		<b>61</b>
HUESCA	12		1		1
TERUEL	2				
ZARAGOZA	41		2		15
<b>ARAGON</b>	<b>55</b>		<b>3</b>		<b>16</b>
<b>ASTURIAS (PRINCIPADO DE)</b>	<b>37</b>	<b>1</b>			<b>11</b>
<b>BALEARS (ILLES)</b>	<b>32</b>				<b>10</b>
LAS PALMAS	25		1		6
STA. C. TENERIFE	22				4
<b>CANARIAS</b>	<b>47</b>		<b>1</b>		<b>10</b>
<b>CANTABRIA</b>	<b>21</b>				<b>4</b>
ALBACETE	9				
CIUDAD REAL	19				3
CUENCA	5				
GUADALAJARA	2				1
TOLEDO	11				2
<b>CASTILLA-LA MANCHA</b>	<b>46</b>				<b>6</b>
AVILA	1				1
BURGOS	16				1
LEON	22		1		5
PALENCIA	6				
SALAMANCA	4				1
SEGOVIA	7				2
SORIA	2				
VALLADOLID	49				6
ZAMORA	3				
<b>CASTILLA Y LEON</b>	<b>110</b>		<b>1</b>		<b>16</b>
BARCELONA	170	1	16		49
GIRONA	22		2		4
LLEIDA	9		2		6
TARRAGONA	24		5		5
<b>CATALUÑA</b>	<b>225</b>	<b>1</b>	<b>25</b>		<b>64</b>
ALICANTE/ALACANT	33				4
CASTELLON/CASTELLO	16				2
VALENCIA	75	1	2	1	21
<b>COM. VALENCIANA</b>	<b>124</b>	<b>1</b>	<b>2</b>	<b>1</b>	<b>27</b>
BADAJOS	9				4
CACERES	8				2
<b>EXTREMADURA</b>	<b>17</b>				<b>6</b>
A CORUÑA	35		1		10
LUGO	8				2
OURENSE	15				3
PONTEVEDRA	42				5
<b>GALICIA</b>	<b>100</b>		<b>1</b>		<b>20</b>
<b>MADRID (COM. DE)</b>	<b>127</b>		<b>2</b>		<b>25</b>
<b>MURCIA (REGION DE)</b>	<b>72</b>		<b>1</b>	<b>1</b>	<b>11</b>
<b>NAVARRA (COM. FORAL DE)</b>	<b>20</b>				<b>22</b>
ALAVA	9			1	3
GUIPUZCOA	33			1	56
VIZCAYA	30				15
<b>PAIS VASCO</b>	<b>72</b>			<b>2</b>	<b>74</b>
RIOJA (LA)	12				1
CEUTA	2				
MELILLA	3				1
<b>EXTRANJERO</b>					
<b>TOTAL</b>	<b>1.320</b>	<b>3</b>	<b>37</b>	<b>4</b>	<b>385</b>

**38.2M CONTRATACIONES A TRABAJADORES EN RIESGO DE EXCLUSIÓN SOCIAL SEGÚN TIPO DE CONTRATOS POR COMUNIDADES AUTÓNOMAS Y PROVINCIAS. MES**

ABRIL 2007

	TOTAL	INDEFINIDO ORDINARIO (Bonif. / No Bonif.)	INDEFINIDO FOMENTO DE LA CONTRATACIÓN INDEFINIDA	OBRA O SERVICIO	EVENTUAL CIRCUNSTANCIAS PRODUCCIÓN	INTERINIDAD	PRÁCTICAS	FORMACIÓN	RESTO CONTRATOS
ALMERIA	3			2		1			
CADIZ	1					1			
CORDOBA	4		1	1		2			
GRANADA	8		3	4		1			
HUELVA									
JAEN	3			1		2			
MALAGA	5	1		1		3			
SEVILLA	3			1		2			
<b>ANDALUCIA</b>	<b>27</b>	<b>1</b>	<b>4</b>	<b>10</b>		<b>12</b>			
HUESCA									
TERUEL									
ZARAGOZA	3	2	1						
<b>ARAGON</b>	<b>3</b>	<b>2</b>	<b>1</b>						
<b>ASTURIAS (PRINCIPADO DE)</b>	<b>4</b>		<b>2</b>	<b>2</b>					
<b>BALEARS (ILLES)</b>	<b>4</b>			<b>1</b>		<b>1</b>			<b>2</b>
LAS PALMAS	5	1				3			1
STA. C. TENERIFE	1			1					
<b>CANARIAS</b>	<b>6</b>	<b>1</b>		<b>4</b>					<b>1</b>
<b>CANTABRIA</b>	<b>4</b>			<b>4</b>					
ALBACETE									
CIUDAD REAL	1			1					
CUENCA	2			1		1			
GUADALAJARA									
TOLEDO									
<b>CASTILLA-LA MANCHA</b>	<b>3</b>			<b>2</b>		<b>1</b>			
AVILA	1	1							
BURGOS	3			1	2				
LEON	4				4				
PALENCIA	1					1			
SALAMANCA	3	1	1			1			
SEGOVIA									
SORIA									
VALLADOLID									
ZAMORA									
<b>CASTILLA Y LEON</b>	<b>12</b>	<b>2</b>	<b>2</b>	<b>6</b>		<b>2</b>			
BARCELONA	61	3	18	24		14	1		1
GIRONA	3		1	1			1		
LLEIDA									
TARRAGONA	1	1							
<b>CATALUÑA</b>	<b>65</b>	<b>4</b>	<b>19</b>	<b>25</b>		<b>14</b>	<b>2</b>		<b>1</b>
ALICANTE/ALACANT	4	2	1			1			
CASTELLON/CASTELLO	1	1							
VALENCIA	11		3			8			
<b>COM. VALENCIANA</b>	<b>16</b>	<b>3</b>	<b>4</b>			<b>9</b>			
BADAJOZ	3			2		1			
CACERES									
<b>EXTREMADURA</b>	<b>3</b>			<b>2</b>		<b>1</b>			
A CORUÑA	1					1			
LUGO									
OURENSE									
PONTEVEDRA	3	1		1		1			
<b>GALICIA</b>	<b>4</b>	<b>1</b>		<b>1</b>		<b>2</b>			
<b>MADRID (COM. DE)</b>	<b>10</b>	<b>1</b>	<b>5</b>	<b>2</b>		<b>2</b>			
<b>MURCIA (REGION DE)</b>	<b>4</b>					<b>4</b>			
<b>NAVARRA (COM. FORAL DE)</b>	<b>6</b>					<b>6</b>			
ALAVA	1					1			
GUIPUZCOA	3				2	1			
VIZCAYA	12	1		10		1			
<b>PAIS VASCO</b>	<b>16</b>	<b>1</b>		<b>12</b>		<b>3</b>			
RIOJA (LA)	1	1							
CEUTA	1					1			
MELILLA									
EXTRANJERO									
<b>TOTAL</b>	<b>189</b>	<b>17</b>	<b>37</b>	<b>71</b>		<b>58</b>	<b>2</b>		<b>4</b>

**38.3M CONTRATACIONES A MINUSVÁLIDOS EN CEE SEGÚN TIPO DE CONTRATOS POR COMUNIDADES AUTÓNOMAS Y PROVINCIAS. MES**

ABRIL 2007

	TOTAL	INDEFINIDO ORDINARIO (Bonif. / No Bonif.)	INDEFINIDO FOMENTO DE LA CONTRATACIÓN INDEFINIDA	OBRA O SERVICIO	EVENTUAL CIRCUNSTANCIAS PRODUCCIÓN	INTERINIDAD	TEMPORAL MINUSVÁLIDOS	PRÁCTICAS	FORMACIÓN	RESTO CONTRATOS
ALMERIA	55	2	2	8	21	16	5			1
CADIZ	40	8	3	16	9	2	2			
CORDOBA	48		2	8	31	5	1			1
GRANADA	30	2	2	9	4	6	1			6
HUELVA	29	3	2	13	7	1	3			
JAEN	55	2	4	13	13	3	1			19
MALAGA	76	3	10	21	17	10	15			
SEVILLA	88	10	16	25	14	11	7			5
<b>ANDALUCIA</b>	<b>421</b>	<b>30</b>	<b>41</b>	<b>113</b>	<b>116</b>	<b>54</b>	<b>35</b>			<b>32</b>
HUESCA	9		2	2		3	2			
TERUEL	3				3					
ZARAGOZA	43		3	6	2	4	14		2	12
<b>ARAGON</b>	<b>55</b>		<b>5</b>	<b>8</b>	<b>5</b>	<b>7</b>	<b>16</b>		<b>2</b>	<b>12</b>
<b>ASTURIAS (PRINCIPADO)</b>	<b>138</b>		<b>3</b>	<b>32</b>	<b>44</b>	<b>54</b>	<b>4</b>			<b>1</b>
<b>BALEARS (ILLES)</b>	<b>20</b>	<b>2</b>	<b>3</b>	<b>1</b>	<b>6</b>	<b>2</b>	<b>5</b>			<b>1</b>
LAS PALMAS	36	1	2	14	4	6	9			
STA. C. TENERIFE	16			7	4		5			
<b>CANARIAS</b>	<b>52</b>	<b>1</b>	<b>2</b>	<b>21</b>	<b>8</b>	<b>6</b>	<b>14</b>			
<b>CANTABRIA</b>	<b>41</b>		<b>5</b>	<b>3</b>	<b>13</b>	<b>11</b>	<b>7</b>			<b>2</b>
ALBACETE	9			5	1	2	1			
CIUDAD REAL	83		26	25	24	6	1			1
CUENCA	1				1					
GUADALAJARA	30	2		28						
TOLEDO	21	4	5	9			3			
<b>CASTILLA-LA MANCHA</b>	<b>144</b>	<b>6</b>	<b>59</b>	<b>39</b>	<b>26</b>	<b>8</b>	<b>5</b>			<b>1</b>
AVILA	7			5	2					
BURGOS	31			17	9	3	2			
LEON	31		10	7	2	1	9			2
PALENCIA	36		2	34						
SALAMANCA	12		2	3	5	2				
SEGOVIA	12		7				5			
SORIA										
VALLADOLID	51		2	4	10	8	25			2
ZAMORA	5			1	2	2				
<b>CASTILLA Y LEON</b>	<b>185</b>		<b>23</b>	<b>71</b>	<b>30</b>	<b>16</b>	<b>41</b>			<b>4</b>
BARCELONA	184	6	15	54	18	12	49		11	19
GIRONA	20		2	7	3		7			1
LLEIDA	15			8			4			3
TARRAGONA	41	1	15	15	8	1	7		5	4
<b>CATALUÑA</b>	<b>260</b>	<b>7</b>	<b>17</b>	<b>84</b>	<b>29</b>	<b>13</b>	<b>67</b>		<b>16</b>	<b>27</b>
ALICANTE/ALACANT	24		3	7	7	1	6			
CASTELLON/CASTELLO	3			1	1	1				
VALENCIA	116		3	21	67	11	6		1	7
<b>COM. VALENCIANA</b>	<b>143</b>		<b>6</b>	<b>29</b>	<b>75</b>	<b>13</b>	<b>12</b>		<b>1</b>	<b>7</b>
BADAJOS	36		2	19	6	2	3			4
CACERES	51			10	7	32				2
<b>EXTREMADURA</b>	<b>87</b>		<b>2</b>	<b>29</b>	<b>13</b>	<b>34</b>	<b>3</b>			<b>6</b>
A CORUÑA	45		23	6	8	5			1	2
LUGO	1		1							
OURENSE	25		19	3	2		1			
PONTEVEDRA	39	1	1	16	8	10	3			
<b>GALICIA</b>	<b>110</b>	<b>1</b>	<b>44</b>	<b>25</b>	<b>18</b>	<b>15</b>	<b>4</b>		<b>1</b>	<b>2</b>
<b>MADRID (COM. DE)</b>	<b>157</b>	<b>5</b>	<b>26</b>	<b>30</b>	<b>37</b>	<b>19</b>	<b>35</b>		<b>1</b>	<b>4</b>
<b>MURCIA (REGION DE)</b>	<b>29</b>			<b>7</b>	<b>13</b>	<b>2</b>	<b>4</b>			<b>3</b>
<b>NAVARRA (COM. FORAL)</b>	<b>39</b>			<b>5</b>	<b>5</b>	<b>1</b>	<b>9</b>			<b>19</b>
ALAVA	36	1	1	8	2	15	7			2
GUIPUZCOA	194		1	26	42	50	19			56
VIZCAYA	96			54	4	8	20			10
<b>PAIS VASCO</b>	<b>326</b>	<b>1</b>	<b>2</b>	<b>88</b>	<b>48</b>	<b>73</b>	<b>46</b>			<b>68</b>
RIOJA (LA)	21		1	2	8	1	8			1
CEUTA	1					1				
MELILLA										
EXTRANJERO										
<b>TOTAL</b>	<b>2.229</b>	<b>53</b>	<b>239</b>	<b>587</b>	<b>494</b>	<b>330</b>	<b>315</b>		<b>21</b>	<b>190</b>

### 38.4M CONTRATACIONES EN PROYECTOS DE INVESTIGACIÓN SEGÚN TIPO DE CONTRATOS POR COMUNIDADES AUTÓNOMAS Y PROVINCIAS. MES

ABRIL 2007

TOTAL	HOMBRES					MUJERES				
	< 25	25 - 29	30 - 39	40 - 44	>= 45	< 25	25 - 29	30 - 39	40 - 44	>= 45
ALMERIA	10		1	1	1	1			6	
CADIZ										
CORDOBA	11		1	3		1	1	3	2	
GRANADA	36	3	5	5	1		4	9	7	1
HUELVA										
JAEN										
MALAGA	5	1	1					1	1	1
SEVILLA	54	2	11	5	4	2	2	9	13	2
<b>ANDALUCIA</b>	<b>116</b>	<b>6</b>	<b>19</b>	<b>14</b>	<b>6</b>	<b>4</b>	<b>7</b>	<b>22</b>	<b>29</b>	<b>3</b>
HUESCA										
TERUEL										
ZARAGOZA	15	1	7	2	1	1	2		1	
<b>ARAGON</b>	<b>15</b>	<b>1</b>	<b>7</b>	<b>2</b>	<b>1</b>	<b>1</b>	<b>2</b>		<b>1</b>	
<b>ASTURIAS (PRINCIPADO D</b>	<b>17</b>	<b>3</b>	<b>5</b>	<b>2</b>			<b>1</b>	<b>2</b>	<b>3</b>	<b>1</b>
<b>BALEARS (ILLES)</b>	<b>4</b>			<b>1</b>					<b>3</b>	
LAS PALMAS	10	1	3	3				2	1	
STA. C. TENERIFE	12		1	3			2	4	2	
<b>CANARIAS</b>	<b>22</b>	<b>1</b>	<b>4</b>	<b>6</b>			<b>2</b>	<b>6</b>	<b>3</b>	
<b>CANTABRIA</b>	<b>2</b>							<b>1</b>	<b>1</b>	
ALBACETE	18			1	2	10			1	1
CIUDAD REAL	14		2	5			1	3	3	3
CUENCA										
GUADALAJARA										
TOLEDO										
<b>CASTILLA-LA MANCHA</b>	<b>32</b>		<b>2</b>	<b>6</b>	<b>2</b>	<b>10</b>	<b>1</b>	<b>3</b>	<b>4</b>	<b>1</b>
AVILA										
BURGOS										
LEON	3	1		1		1				
PALENCIA										
SALAMANCA	2			1				1		
SEGOVIA										
SORIA										
VALLADOLID	20	2	7	4				1	5	1
ZAMORA										
<b>CASTILLA Y LEON</b>	<b>25</b>	<b>3</b>	<b>7</b>	<b>6</b>		<b>1</b>		<b>2</b>	<b>5</b>	<b>1</b>
BARCELONA	49		11	11		2		11	10	2
GIRONA	7		2	1			2		2	
LLEIDA										
TARRAGONA	9	1	1	1		1	1	2	2	
<b>CATALUÑA</b>	<b>65</b>	<b>1</b>	<b>14</b>	<b>13</b>		<b>3</b>	<b>3</b>	<b>13</b>	<b>14</b>	<b>2</b>
ALICANTE/ALACANT	7		1	2			2		2	
CASTELLON/CASTELLO										
VALENCIA	13		2	2	1			3	4	1
<b>COM. VALENCIANA</b>	<b>20</b>		<b>3</b>	<b>4</b>	<b>1</b>		<b>2</b>	<b>3</b>	<b>6</b>	<b>1</b>
BADAJOS										
CACERES										
<b>EXTREMADURA</b>										
A CORUÑA	84	6	26	16	1		2	16	16	1
LUGO	14		3	4			1	2	4	
OURENSE										
PONTEVEDRA	5			1				2	2	
<b>GALICIA</b>	<b>103</b>	<b>6</b>	<b>29</b>	<b>21</b>	<b>1</b>		<b>3</b>	<b>20</b>	<b>22</b>	<b>1</b>
MADRID (COM. DE)	130	2	24	22	3	3	4	24	33	9
MURCIA (REGION DE)	15		2	3	1			2	5	2
<b>NAVARRA (COM. FORAL DE</b>										
ALAVA										
GUIPUZCOA										
VIZCAYA	9	1	1	2		1		2	2	
<b>PAIS VASCO</b>	<b>9</b>	<b>1</b>	<b>1</b>	<b>2</b>		<b>1</b>		<b>2</b>	<b>2</b>	
RIOJA (LA)										
CEUTA										
MELILLA										
EXTRANJERO										
<b>TOTAL</b>	<b>575</b>	<b>24</b>	<b>117</b>	<b>102</b>	<b>15</b>	<b>23</b>	<b>25</b>	<b>100</b>	<b>131</b>	<b>18</b>

**38.5M CONTRATACIONES EN PRÁCTICAS PARA INVESTIGADORES SEGÚN TIPO DE CONTRATOS  
POR COMUNIDADES AUTÓNOMAS Y PROVINCIAS. MES**

ABRIL 2007

TOTAL	HOMBRES					MUJERES				
	< 25	25 - 29	30 - 39	40 - 44	>= 45	< 25	25 - 29	30 - 39	40 - 44	>= 45
ALMERIA										
CADIZ										
CORDOBA										
GRANADA										
HUELVA										
JAEN										
MALAGA	1		1							
SEVILLA	3		1	1					1	
<b>ANDALUCIA</b>	<b>4</b>		<b>2</b>	<b>1</b>					<b>1</b>	
HUESCA										
TERUEL										
ZARAGOZA	10	1	2	2			5			
<b>ARAGON</b>	<b>10</b>	<b>1</b>	<b>2</b>	<b>2</b>			<b>5</b>			
ASTURIAS (PRINCIPADO D	1								1	
<b>BALEARS (ILLES)</b>										
LAS PALMAS										
STA. C. TENERIFE										
<b>CANARIAS</b>										
<b>CANTABRIA</b>										
ALBACETE										
CIUDAD REAL										
CUENCA										
GUADALAJARA										
TOLEDO										
<b>CASTILLA-LA MANCHA</b>										
AVILA										
BURGOS										
LEON										
PALENCIA										
SALAMANCA	3		3							
SEGOVIA										
SORIA										
VALLADOLID										
ZAMORA										
<b>CASTILLA Y LEON</b>	<b>3</b>		<b>3</b>							
BARCELONA	5		2		1			1	1	
GIRONA										
LLEIDA	1		1							
TARRAGONA										
<b>CATALUÑA</b>	<b>6</b>		<b>3</b>		<b>1</b>			<b>1</b>	<b>1</b>	
ALICANTE/ALACANT										
CASTELLON/CASTELLO										
VALENCIA	1							1		
<b>COM. VALENCIANA</b>	<b>1</b>							<b>1</b>		
BADAJOS										
CACERES										
<b>EXTREMADURA</b>										
A CORUÑA										
LUGO										
OURENSE										
PONTEVEDRA										
<b>GALICIA</b>										
MADRID (COM. DE)	1							1		
MURCIA (REGION DE)										
NAVARRA (COM. FORAL DE										
ALAVA										
GUIPUZCOA										
VIZCAYA	1						1			
<b>PAIS VASCO</b>	<b>1</b>						<b>1</b>			
RIOJA (LA)										
CEUTA										
MELILLA										
EXTRANJERO										
<b>TOTAL</b>	<b>27</b>	<b>1</b>	<b>2</b>	<b>10</b>	<b>1</b>	<b>1</b>	<b>6</b>	<b>4</b>	<b>2</b>	

39.1M CONTRATOS A EXTRANJEROS SEGÚN TIPO DE CONTRATO POR CC.AA Y PROVINCIAS. MES

ABRIL 2007

TOTAL	COMUNITARIOS				EXTRACOMUNITARIOS				
	TOTAL	INDEFINIDOS INICIALES	CONVERTIDOS EN INDEFINIDOS	TEMPORALES	TOTAL	INDEFINIDOS INICIALES	CONVERTIDOS EN INDEFINIDOS	TEMPORALES	
ALMERIA	7.999	2.406	65	64	2.277	5.593	97	86	5.410
CADIZ	1.581	594	34	18	542	987	70	27	890
CORDOBA	1.267	395	7	5	383	872	27	17	828
GRANADA	3.168	1.048	29	5	1.014	2.120	92	47	1.981
HUELVA	9.835	5.086	12	11	5.063	4.749	15	9	4.725
JAEN	1.142	223	12	4	207	919	20	15	884
MALAGA	8.893	2.882	188	166	2.528	6.011	283	224	5.504
SEVILLA	3.158	739	25	32	682	2.419	106	77	2.236
<b>ANDALUCIA</b>	<b>37.043</b>	<b>13.373</b>	<b>372</b>	<b>305</b>	<b>12.696</b>	<b>23.670</b>	<b>710</b>	<b>502</b>	<b>22.458</b>
HUESCA	1.838	655	28	45	582	1.183	48	37	1.098
TERUEL	955	418	19	46	353	537	29	33	475
ZARAGOZA	7.980	2.652	136	165	2.351	5.328	243	211	4.874
<b>ARAGON</b>	<b>10.773</b>	<b>3.725</b>	<b>183</b>	<b>256</b>	<b>3.286</b>	<b>7.048</b>	<b>320</b>	<b>281</b>	<b>6.447</b>
<b>ASTURIAS (PRINCIPADO DE)</b>	<b>1.803</b>	<b>495</b>	<b>52</b>	<b>16</b>	<b>427</b>	<b>1.308</b>	<b>116</b>	<b>72</b>	<b>1.120</b>
<b>BALEARS (ILLES)</b>	<b>13.629</b>	<b>4.768</b>	<b>567</b>	<b>158</b>	<b>4.043</b>	<b>8.861</b>	<b>704</b>	<b>234</b>	<b>7.923</b>
LAS PALMAS	6.782	1.843	133	196	1.514	4.939	323	344	4.272
STA. C. TENERIFE	5.461	1.833	122	180	1.531	3.628	217	204	3.207
<b>CANARIAS</b>	<b>12.243</b>	<b>3.676</b>	<b>255</b>	<b>376</b>	<b>3.045</b>	<b>8.567</b>	<b>540</b>	<b>548</b>	<b>7.479</b>
<b>CANTABRIA</b>	<b>1.963</b>	<b>476</b>	<b>36</b>	<b>27</b>	<b>413</b>	<b>1.487</b>	<b>86</b>	<b>55</b>	<b>1.346</b>
ALBACETE	2.121	468	18	25	425	1.653	59	43	1.551
CIUDAD REAL	1.709	664	21	24	619	1.045	17	28	1.000
CUENCA	1.219	624	48	27	549	595	27	33	535
GUADALAJARA	2.972	974	74	46	854	1.998	54	53	1.891
TOLEDO	3.602	1.168	71	80	1.017	2.434	143	110	2.181
<b>CASTILLA-LA MANCHA</b>	<b>11.623</b>	<b>3.898</b>	<b>232</b>	<b>202</b>	<b>3.464</b>	<b>7.725</b>	<b>300</b>	<b>267</b>	<b>7.158</b>
AVILA	541	196	24	6	166	345	23	6	316
BURGOS	1.741	736	57	44	635	1.005	54	39	912
LEON	1.055	362	27	15	320	693	56	43	594
PALENCIA	328	185	26	4	155	143	12	8	123
SALAMANCA	551	227	21	4	202	324	56	16	252
SEGOVIA	938	499	36	43	420	439	29	15	395
SORIA	596	152	18	3	131	444	25	16	403
VALLADOLID	1.401	685	57	36	592	716	39	35	642
ZAMORA	311	190	10	5	175	121	11	10	100
<b>CASTILLA Y LEON</b>	<b>7.462</b>	<b>3.232</b>	<b>276</b>	<b>160</b>	<b>2.796</b>	<b>4.230</b>	<b>305</b>	<b>188</b>	<b>3.737</b>
BARCELONA	42.691	7.485	916	354	6.215	35.206	3.091	1.682	30.433
GIRONA	8.103	1.940	282	85	1.573	6.163	847	297	5.019
LLEIDA	3.937	1.164	109	79	976	2.773	145	94	2.534
TARRAGONA	8.036	2.046	265	100	1.681	5.990	673	174	5.143
<b>CATALUÑA</b>	<b>62.767</b>	<b>12.635</b>	<b>1.572</b>	<b>618</b>	<b>10.445</b>	<b>50.132</b>	<b>4.756</b>	<b>2.247</b>	<b>43.129</b>
ALICANTE/ALACANT	12.685	3.573	263	234	3.076	9.112	477	336	8.299
CASTELLON/CASTELLO	5.846	2.706	231	166	2.309	3.140	182	125	2.833
VALENCIA	16.379	4.222	257	202	3.763	12.157	642	442	11.073
<b>COM. VALENCIANA</b>	<b>34.910</b>	<b>10.501</b>	<b>751</b>	<b>602</b>	<b>9.148</b>	<b>24.409</b>	<b>1.301</b>	<b>903</b>	<b>22.205</b>
BADAJOZ	749	332	17	9	306	417	25	15	377
CACERES	430	123	8	2	113	307	24	9	274
<b>EXTREMADURA</b>	<b>1.179</b>	<b>455</b>	<b>25</b>	<b>11</b>	<b>419</b>	<b>724</b>	<b>49</b>	<b>24</b>	<b>651</b>
A CORUÑA	1.529	581	95	18	468	948	72	57	819
LUGO	618	236	27	11	198	382	58	10	314
OURENSE	408	222	16	6	200	186	18	3	165
PONTEVEDRA	2.014	988	100	55	833	1.026	113	48	865
<b>GALICIA</b>	<b>4.569</b>	<b>2.027</b>	<b>238</b>	<b>90</b>	<b>1.699</b>	<b>2.542</b>	<b>261</b>	<b>118</b>	<b>2.163</b>
<b>MADRID (COM. DE)</b>	<b>56.082</b>	<b>11.599</b>	<b>1.591</b>	<b>745</b>	<b>9.263</b>	<b>44.483</b>	<b>5.336</b>	<b>2.165</b>	<b>36.982</b>
<b>MURCIA (REGION DE)</b>	<b>29.303</b>	<b>1.936</b>	<b>135</b>	<b>96</b>	<b>1.705</b>	<b>27.367</b>	<b>1.025</b>	<b>409</b>	<b>25.933</b>
<b>NAVARRA (COM. FORAL DE)</b>	<b>5.170</b>	<b>1.065</b>	<b>58</b>	<b>64</b>	<b>943</b>	<b>4.105</b>	<b>159</b>	<b>139</b>	<b>3.807</b>
ALAVA	1.837	439	26	23	390	1.398	47	43	1.308
GUIPUZCOA	2.210	650	26	25	599	1.560	74	44	1.442
VIZCAYA	2.913	561	33	12	516	2.352	152	81	2.119
<b>PAIS VASCO</b>	<b>6.960</b>	<b>1.650</b>	<b>85</b>	<b>60</b>	<b>1.505</b>	<b>5.310</b>	<b>273</b>	<b>168</b>	<b>4.869</b>
<b>RIOJA (LA)</b>	<b>2.650</b>	<b>733</b>	<b>70</b>	<b>37</b>	<b>626</b>	<b>1.917</b>	<b>114</b>	<b>54</b>	<b>1.749</b>
CEUTA	137	8		1	7	129	9	15	105
MELILLA	192	2			2	190	14	11	165
EXTRANJERO	227	87	6	3	78	140	5	3	132
<b>TOTAL</b>	<b>300.685</b>	<b>76.341</b>	<b>6.504</b>	<b>3.827</b>	<b>66.010</b>	<b>224.344</b>	<b>16.383</b>	<b>8.403</b>	<b>199.558</b>



**39.2M CONTRATOS A EXTRANJEROS SEGÚN SEXO, EDAD Y SECTORES POR CC.AA Y PROVINCIAS. MES**

**ABRIL 2007**

	TOTAL	HOMBRES			MUJERES			SECTORES			
		< 25 AÑOS	25 - 45 AÑOS	> 45 AÑOS	< 25 AÑOS	25 - 45 AÑOS	> 45 AÑOS	AGRICULTURA	INDUSTRIA	CONSTRUCCIÓN	SERVICIOS
ALMERIA	7.999	809	3.817	660	478	1.906	329	2.361	270	1.970	3.398
CADIZ	1.581	141	754	152	107	370	57	141	82	396	962
CORDOBA	1.267	129	745	90	43	222	38	573	98	205	391
GRANADA	3.168	354	1.538	257	204	710	105	956	190	934	1.088
HUELVA	9.835	492	2.438	370	969	5.131	435	8.584	124	371	756
JAEN	1.142	147	675	108	46	137	29	511	97	234	300
MALAGA	8.893	755	3.796	798	571	2.398	575	441	272	2.284	5.896
SEVILLA	3.158	344	1.442	249	178	816	129	408	203	678	1.869
<b>ANDALUCIA</b>	<b>37.043</b>	<b>3.171</b>	<b>15.205</b>	<b>2.684</b>	<b>2.596</b>	<b>11.690</b>	<b>1.697</b>	<b>13.975</b>	<b>1.336</b>	<b>7.072</b>	<b>14.660</b>
HUESCA	1.838	197	1.009	201	81	294	56	427	170	551	690
TERUEL	955	158	507	80	55	132	23	190	152	280	333
ZARAGOZA	7.980	807	3.981	729	433	1.741	289	1.155	600	1.836	4.389
<b>ARAGON</b>	<b>10.773</b>	<b>1.162</b>	<b>5.497</b>	<b>1.010</b>	<b>569</b>	<b>2.167</b>	<b>368</b>	<b>1.772</b>	<b>922</b>	<b>2.667</b>	<b>5.412</b>
ASTURIAS (PRINCIPADO D	1.803	184	768	127	104	527	93	93	116	481	1.113
<b>BALEARS (ILLES)</b>	<b>13.629</b>	<b>1.119</b>	<b>5.616</b>	<b>1.088</b>	<b>1.029</b>	<b>3.873</b>	<b>904</b>	<b>232</b>	<b>331</b>	<b>3.108</b>	<b>9.958</b>
LAS PALMAS	6.782	626	2.705	610	513	1.884	444	84	121	1.534	5.043
STA. C. TENERIFE	5.461	453	2.103	471	385	1.607	442	111	114	1.277	3.959
<b>CANARIAS</b>	<b>12.243</b>	<b>1.079</b>	<b>4.808</b>	<b>1.081</b>	<b>898</b>	<b>3.491</b>	<b>886</b>	<b>195</b>	<b>235</b>	<b>2.811</b>	<b>9.002</b>
<b>CANTABRIA</b>	<b>1.963</b>	<b>214</b>	<b>869</b>	<b>158</b>	<b>102</b>	<b>534</b>	<b>86</b>	<b>35</b>	<b>99</b>	<b>566</b>	<b>1.263</b>
ALBACETE	2.121	216	1.193	200	98	339	75	774	191	436	720
CIUDAD REAL	1.709	265	997	143	52	220	32	194	139	948	428
CUENCA	1.219	184	604	85	63	243	40	201	110	477	431
GUADALAJARA	2.972	369	1.352	186	191	755	119	191	110	644	2.027
TOLEDO	3.602	514	2.014	265	137	584	88	203	436	1.577	1.386
<b>CASTILLA-LA MANCHA</b>	<b>11.623</b>	<b>1.548</b>	<b>6.160</b>	<b>879</b>	<b>541</b>	<b>2.141</b>	<b>354</b>	<b>1.563</b>	<b>986</b>	<b>4.082</b>	<b>4.992</b>
AVILA	541	64	255	43	41	126	12	32	24	241	244
BURGOS	1.741	198	804	136	96	448	59	102	190	597	852
LEON	1.055	134	508	83	53	241	36	76	142	411	426
PALENCIA	328	40	160	38	13	70	7	31	20	134	143
SALAMANCA	551	91	262	65	26	96	11	15	55	204	277
SEGOVIA	938	135	409	73	58	220	43	145	74	297	422
SORIA	596	71	278	38	41	143	25	71	78	99	348
VALLADOLID	1.401	163	661	122	92	309	54	155	74	510	662
ZAMORA	311	55	129	39	26	54	8	48	26	127	110
<b>CASTILLA Y LEON</b>	<b>7.462</b>	<b>951</b>	<b>3.466</b>	<b>637</b>	<b>446</b>	<b>1.707</b>	<b>255</b>	<b>675</b>	<b>683</b>	<b>2.620</b>	<b>3.484</b>
BARCELONA	42.691	3.781	19.522	2.723	2.759	11.916	1.990	314	2.799	7.958	31.620
GIRONA	8.103	947	3.656	568	613	1.903	416	224	670	1.634	5.575
LLEIDA	3.937	416	2.202	336	166	707	110	377	411	1.236	1.913
TARRAGONA	8.036	761	3.866	650	504	1.879	376	608	472	1.875	5.081
<b>CATALUÑA</b>	<b>62.767</b>	<b>5.905</b>	<b>29.246</b>	<b>4.277</b>	<b>4.042</b>	<b>16.405</b>	<b>2.892</b>	<b>1.523</b>	<b>4.352</b>	<b>12.703</b>	<b>44.189</b>
ALICANTE/ALACANT	12.685	1.030	6.005	1.095	729	3.155	671	993	568	3.902	7.222
CASTELLON/CASTELLO	5.846	640	2.843	511	336	1.313	203	248	496	1.952	3.150
VALENCIA	16.379	1.428	7.861	1.191	907	4.306	686	1.584	1.068	3.426	10.301
<b>COM. VALENCIANA</b>	<b>34.910</b>	<b>3.098</b>	<b>16.709</b>	<b>2.797</b>	<b>1.972</b>	<b>8.774</b>	<b>1.560</b>	<b>2.825</b>	<b>2.132</b>	<b>9.280</b>	<b>20.673</b>
BADAJOS	749	74	365	100	22	163	25	266	42	121	320
CACERES	430	47	193	72	24	75	19	128	21	88	193
<b>EXTREMADURA</b>	<b>1.179</b>	<b>121</b>	<b>558</b>	<b>172</b>	<b>46</b>	<b>238</b>	<b>44</b>	<b>394</b>	<b>63</b>	<b>209</b>	<b>513</b>
A CORUÑA	1.529	148	755	152	80	350	44	109	120	524	776
LUGO	618	82	300	59	42	118	17	85	41	211	281
OURENSE	408	56	172	41	30	96	13	21	65	114	208
PONTEVEDRA	2.014	247	998	239	112	366	52	202	213	645	954
<b>GALICIA</b>	<b>4.569</b>	<b>533</b>	<b>2.225</b>	<b>491</b>	<b>264</b>	<b>930</b>	<b>126</b>	<b>417</b>	<b>439</b>	<b>1.494</b>	<b>2.219</b>
MADRID (COM. DE)	56.082	4.899	23.093	3.660	3.723	17.603	3.104	345	2.253	13.579	39.905
MURCIA (REGION DE)	29.303	2.744	15.856	2.615	1.475	5.811	802	9.316	1.262	4.321	14.404
NAVARRA (COM. FORAL DE	5.170	545	2.185	375	330	1.494	241	322	666	1.121	3.061
ALAVA	1.837	197	1.000	117	106	364	53	50	142	442	1.203
GUIPUZCOA	2.210	169	970	152	175	607	137	36	195	352	1.627
VIZCAYA	2.913	250	1.448	222	171	717	105	113	330	631	1.839
<b>PAIS VASCO</b>	<b>6.960</b>	<b>616</b>	<b>3.418</b>	<b>491</b>	<b>452</b>	<b>1.688</b>	<b>295</b>	<b>199</b>	<b>667</b>	<b>1.425</b>	<b>4.669</b>
RIOJA (LA)	2.650	332	1.326	192	155	547	98	195	265	833	1.357
CEUTA	137	10	78	24	2	20	3		4	69	64
MELILLA	192	18	93	36	9	31	5	1	7	89	95
EXTRANJERO	227	26	115	27	11	33	15	17	28	98	84
<b>TOTAL</b>	<b>300.685</b>	<b>28.275</b>	<b>137.291</b>	<b>22.821</b>	<b>18.766</b>	<b>79.704</b>	<b>13.828</b>	<b>34.094</b>	<b>16.846</b>	<b>68.628</b>	<b>181.117</b>