

## 1. RESUMEN DE LOS ULTIMOS CINCO AÑOS

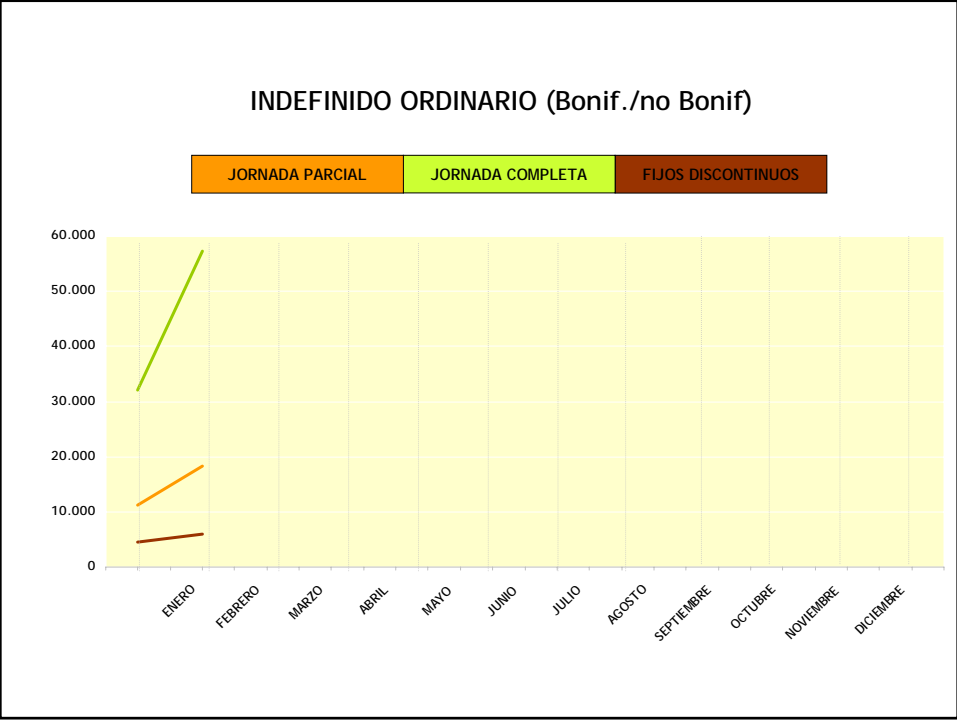
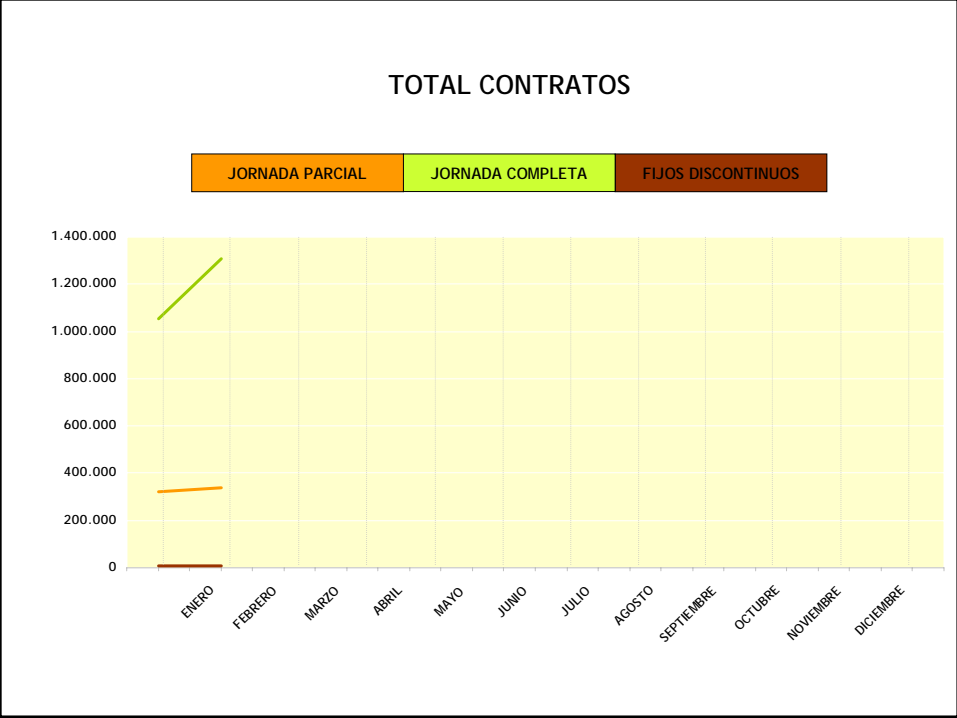
TIPO DE CONTRATO	2002	2003	2004	2005	2006
INDEFINIDO ORDINARIO (Bonif./no Bonif.)	616.377	617.402	778.512	1.254.094	1.445.873
INDEFINIDO FOMENTO DE LA CONTRATACIÓN INDEFINIDA	666.583	652.366	641.206	288.744	731.372
MINUSVÁLIDOS	8.352	8.279	9.497	10.021	11.797
<b>TOTAL CONTRATOS INDEFINIDOS</b>	<b>1.291.312</b>	<b>1.278.047</b>	<b>1.429.215</b>	<b>1.552.859</b>	<b>2.189.042</b>
OBRA O SERVICIO	5.058.733	5.323.303	6.057.836	6.401.169	6.841.222
EVENTUAL CIRCUNSTANCIAS DE LA PRODUCCIÓN	6.233.171	6.466.845	7.117.436	7.487.659	7.732.664
INTERINIDAD	1.003.414	1.067.405	1.234.104	1.314.449	1.373.861
TEMPORAL MINUSVÁLIDOS	9.181	9.567	11.093	12.646	14.775
TEMPORAL DE INSERCIÓN	52.724	89.247	67.523	4.969	459
RELEVO	7.312	10.766	16.030	22.751	30.206
JUBILACIÓN PARCIAL	6.806	10.327	15.780	21.232	27.354
SUSTITUCIÓN POR JUBILACIÓN 64 AÑOS	1.497	1.135	1.684	1.697	1.608
PRÁCTICAS	78.195	76.471	85.845	85.577	90.461
FORMACIÓN	126.568	125.774	126.534	120.584	117.654
OTROS CONTRATOS	318.687	217.455	197.201	149.394	119.263
<b>TOTAL CONTRATOS TEMPORALES</b>	<b>12.896.288</b>	<b>13.398.295</b>	<b>14.931.066</b>	<b>15.622.127</b>	<b>16.349.527</b>
<b>TOTAL CONTRATOS INICIALES</b>	<b>14.187.600</b>	<b>14.676.342</b>	<b>16.360.281</b>	<b>17.174.986</b>	<b>18.538.569</b>
CONTRATOS CONVERTIDOS EN INDEFINIDOS	539.754	553.823	613.444	700.083	1.149.485
ADSCRIPCIONES EN COLABORACIÓN SOCIAL	6.473	5.070	4.075	4.559	4.954
<b>TOTAL CONTRATOS Y ADSCRIPCIONES</b>	<b>14.733.827</b>	<b>15.235.235</b>	<b>16.977.800</b>	<b>17.879.628</b>	<b>19.693.008</b>

## 2. RESUMEN DE LOS MESES DEL AÑO POR TIPO DE CONTRATO

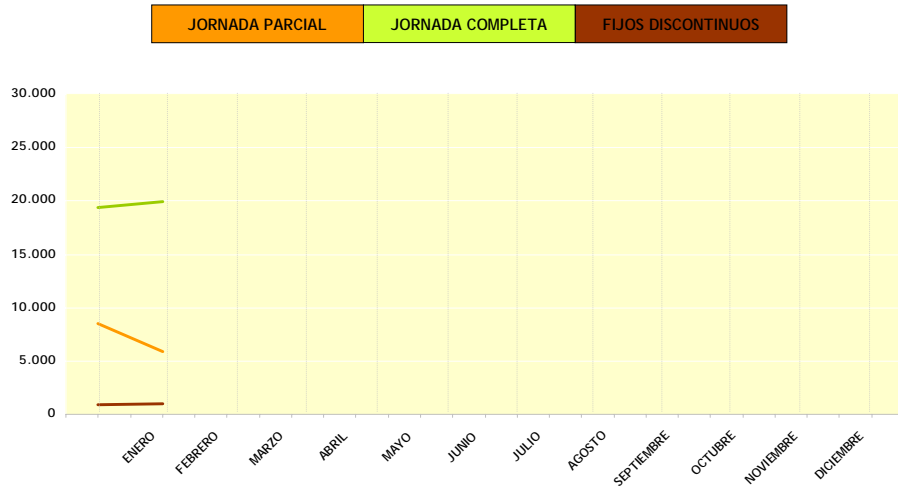
TIPO DE CONTRATO	ENERO	FEBRERO	MARZO	ABRIL	MAYO	JUNIO
INDEFINIDO ORDINARIO (Bonif./No Bonif.)	81.687					
BONIFICADO	9.988					
NO BONIFICADO	71.699					
INDEFINIDO FOMENTO DE LA CONTRATACIÓN INDEFINIDA	26.822					
BONIFICADO	22.812					
NO BONIFICADO	4.010					
MINUSVÁLIDOS	1.081					
MINUSVÁLIDOS (sólo bonificados)	240					
MINUSVÁLIDOS F.C.I	841					
<b>TOTAL CONTRATOS INDEFINIDOS</b>	109.590					
OBRA O SERVICIO	602.185					
EVENTUAL CIRCUNSTANCIAS DE LA PRODUCCIÓN	643.260					
INTERINIDAD	118.643					
TEMPORAL MINUSVÁLIDOS	1.356					
SUSTITUCIÓN POR JUBILACIÓN 64 AÑOS	171					
RELEVO	2.886					
JUBILACIÓN PARCIAL	2.478					
PRÁCTICAS	7.374					
FORMACIÓN	9.593					
OTROS CONTRATOS	9.782					
<b>TOTAL CONTRATOS TEMPORALES</b>	1.397.728					
<b>TOTAL CONTRATOS INICIALES</b>	1.507.318					
CONTRATOS CONVERTIDOS EN INDEFINIDOS	145.832					
ADSCRIPCIONES EN COLABORACIÓN SOCIAL	562					
<b>TOTAL CONTRATOS Y ADSCRIPCIONES</b>	1.653.712					

## 2. RESUMEN DE LOS MESES DEL AÑO POR TIPO DE CONTRATO

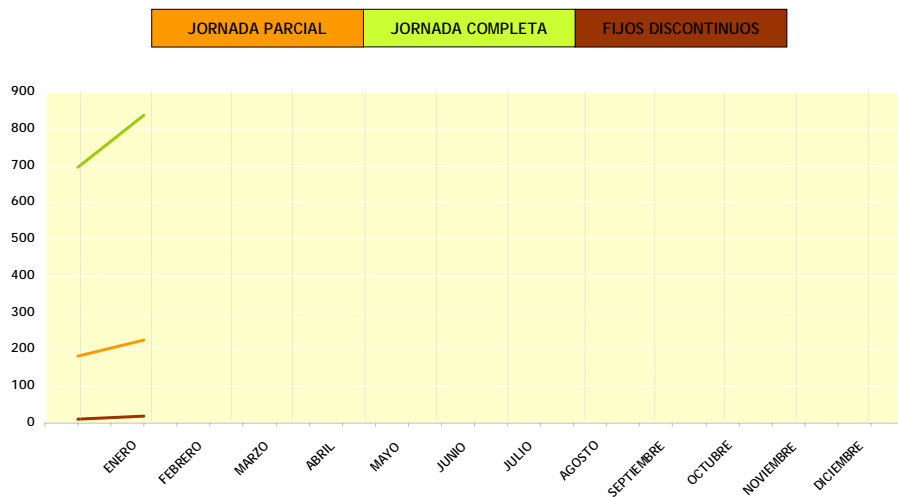
TIPO DE CONTRATO	JULIO	AGOSTO	SEPT.	OCTUBRE	NOV.	DIC.
INDEFINIDO ORDINARIO (Bonif./No Bonif.)						
BONIFICADO						
NO BONIFICADO						
INDEFINIDO FOMENTO DE LA CONTRATACIÓN INDEFINIDA						
BONIFICADO						
NO BONIFICADO						
MINUSVÁLIDOS						
MINUSVÁLIDOS (sólo bonificados)						
MINUSVÁLIDOS F.C.I						
<b>TOTAL CONTRATOS INDEFINIDOS</b>						
OBRA O SERVICIO						
EVENTUAL CIRCUNSTANCIAS DE LA PRODUCCIÓN						
INTERINIDAD						
TEMPORAL MINUSVÁLIDOS						
SUSTITUCIÓN POR JUBILACIÓN 64 AÑOS						
RELEVO						
JUBILACIÓN PARCIAL						
PRÁCTICAS						
FORMACIÓN						
OTROS CONTRATOS						
<b>TOTAL CONTRATOS TEMPORALES</b>						
<b>TOTAL CONTRATOS INICIALES</b>						
CONTRATOS CONVERTIDOS EN INDEFINIDOS						
ADSCRIPCIONES EN COLABORACIÓN SOCIAL						
<b>TOTAL CONTRATOS Y ADSCRIPCIONES</b>						

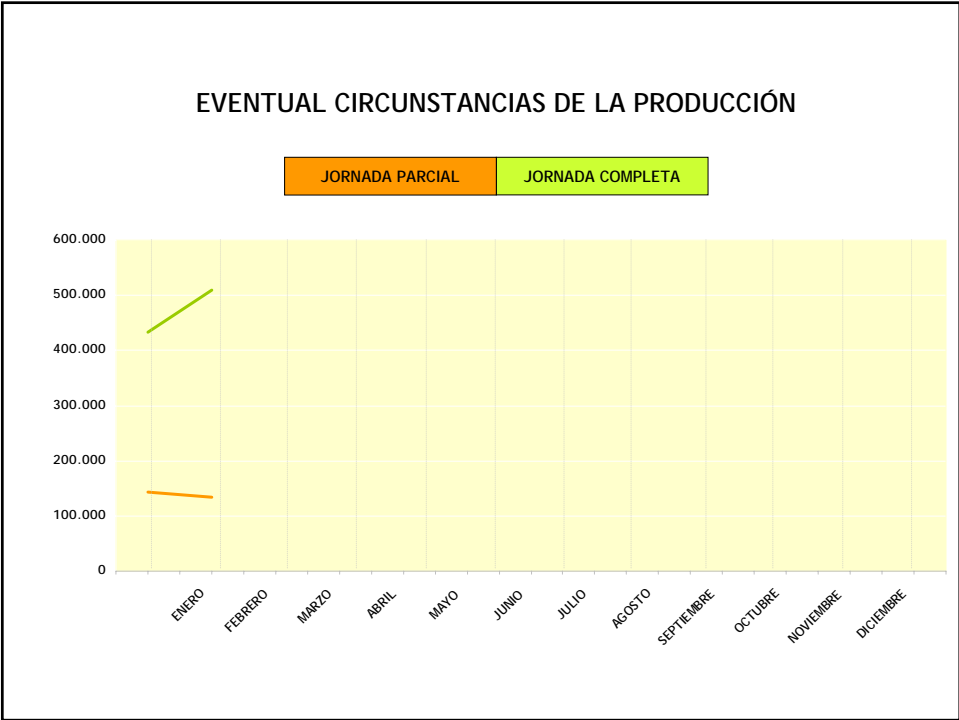
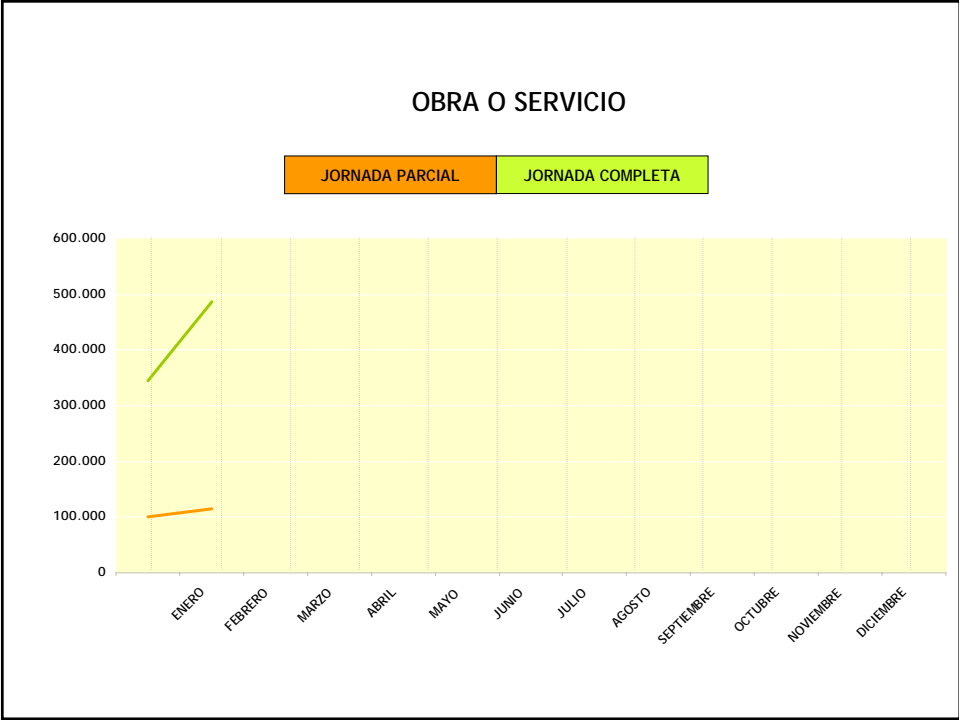


## INDEFINIDO FOMENTO DE LA CONTRATACIÓN INDEFINIDA

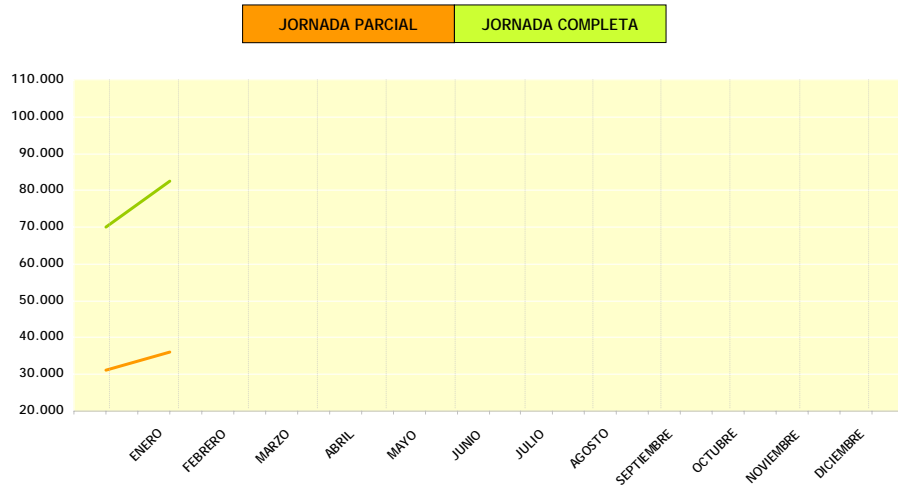


## MINUSVÁLIDOS

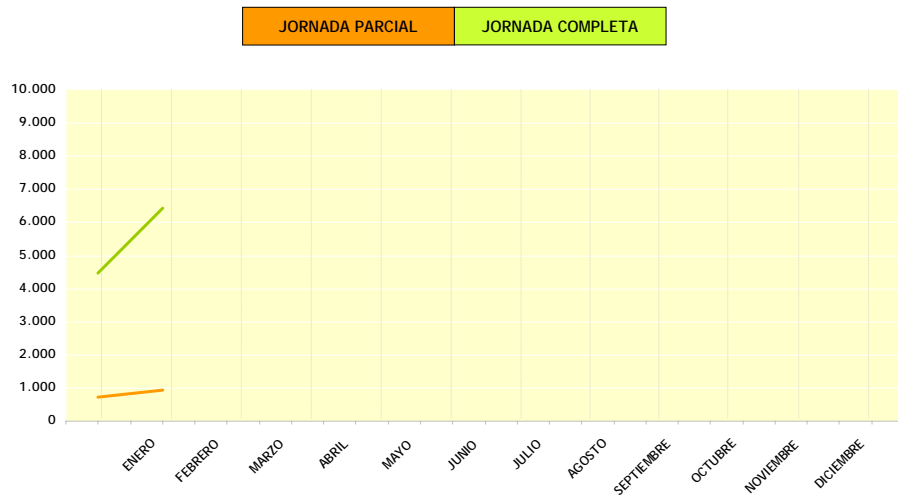


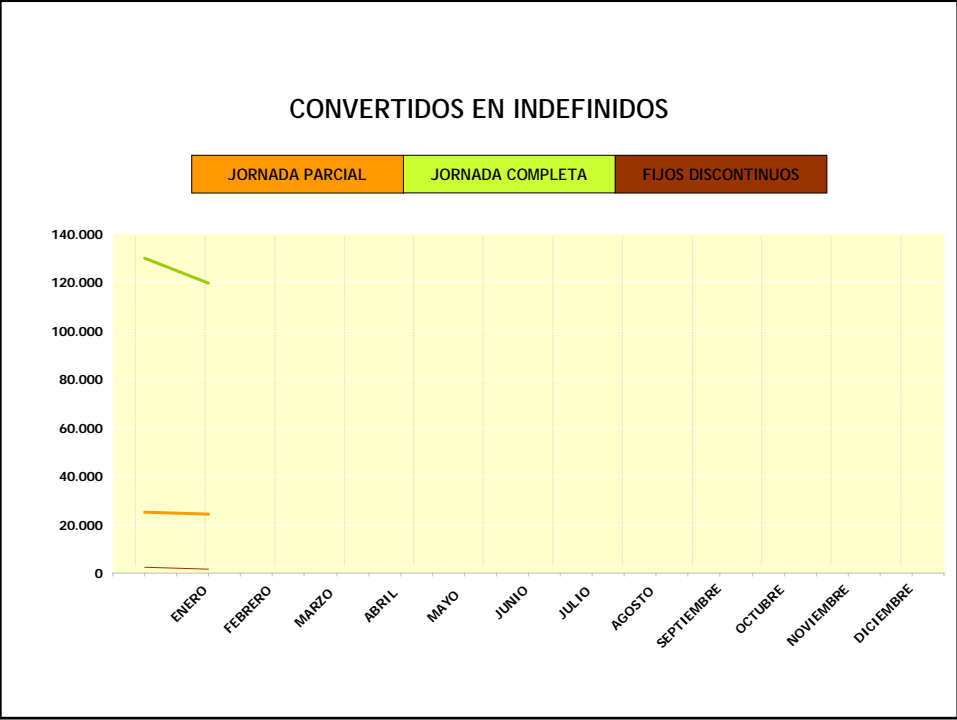
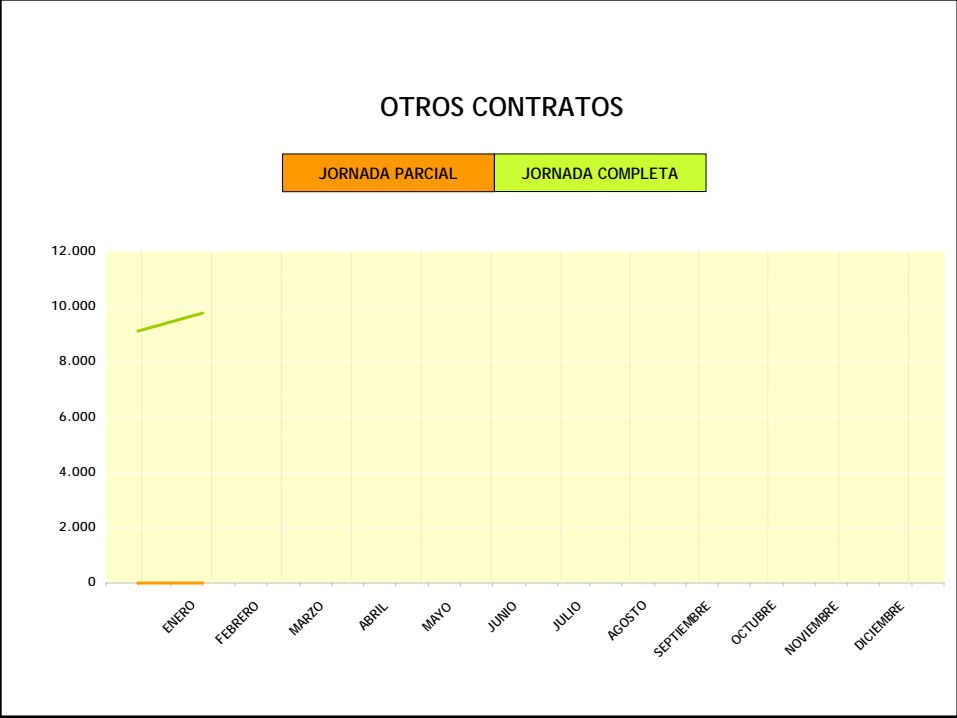


## INTERINIDAD



## PRACTICAS







### 3. RESUMEN DE LOS MESES DEL AÑO POR SEXO Y SECTOR DE ACTIVIDAD ECONOMICA

#### CONTRATOS INICIALES

	ENERO	FEBRERO	MARZO	ABRIL	MAYO	JUNIO
<b>TOTAL CONTRATOS</b>	1.507.318					
HOMBRES	830.746					
MUJERES	676.572					
<b>TOTAL AGRICULTURA</b>	201.146					
HOMBRES	109.649					
MUJERES	91.497					
<b>TOTAL INDUSTRIA</b>	108.549					
HOMBRES	71.315					
MUJERES	37.234					
<b>TOTAL CONSTRUCCION</b>	254.917					
HOMBRES	237.694					
MUJERES	17.223					
<b>TOTAL SERVICIOS</b>	942.706					
HOMBRES	412.088					
MUJERES	530.618					

#### CONTRATOS CONVERTIDOS EN INDEFINIDOS

	ENERO	FEBRERO	MARZO	ABRIL	MAYO	JUNIO
<b>TOTAL CONTRATOS</b>	145.832					
HOMBRES	87.964					
MUJERES	57.868					
<b>TOTAL AGRICULTURA</b>	2.163					
HOMBRES	1.596					
MUJERES	567					
<b>TOTAL INDUSTRIA</b>	21.897					
HOMBRES	15.999					
MUJERES	5.898					
<b>TOTAL CONSTRUCCION</b>	29.214					
HOMBRES	26.903					
MUJERES	2.311					
<b>TOTAL SERVICIOS</b>	92.558					
HOMBRES	43.466					
MUJERES	49.092					

**CONTRATOS INICIALES**

---

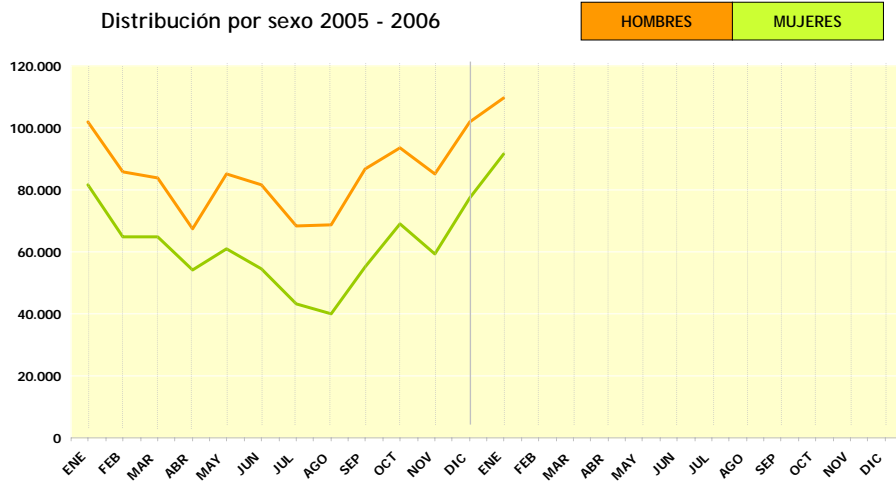
	<b>JULIO</b>	<b>AGOSTO</b>	<b>SEPTIEMBRE</b>	<b>OCTUBRE</b>	<b>NOVIEMBRE</b>	<b>DICIEMBRE</b>
<b>TOTAL CONTRATOS</b>						
HOMBRES						
MUJERES						
<b>TOTAL AGRICULTURA</b>						
HOMBRES						
MUJERES						
<b>TOTAL INDUSTRIA</b>						
HOMBRES						
MUJERES						
<b>TOTAL CONSTRUCCION</b>						
HOMBRES						
MUJERES						
<b>TOTAL SERVICIOS</b>						
HOMBRES						
MUJERES						

**CONTRATOS CONVERTIDOS EN INDEFINIDOS**

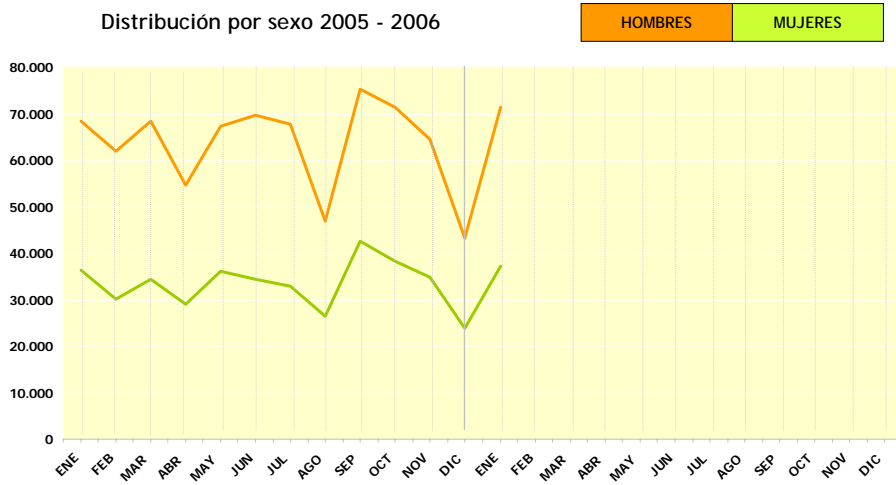
---

	<b>JULIO</b>	<b>AGOSTO</b>	<b>SEPTIEMBRE</b>	<b>OCTUBRE</b>	<b>NOVIEMBRE</b>	<b>DICIEMBRE</b>
<b>TOTAL CONTRATOS</b>						
HOMBRES						
MUJERES						
<b>TOTAL AGRICULTURA</b>						
HOMBRES						
MUJERES						
<b>TOTAL INDUSTRIA</b>						
HOMBRES						
MUJERES						
<b>TOTAL CONSTRUCCION</b>						
HOMBRES						
MUJERES						
<b>TOTAL SERVICIOS</b>						
HOMBRES						
MUJERES						

## AGRICULTURA

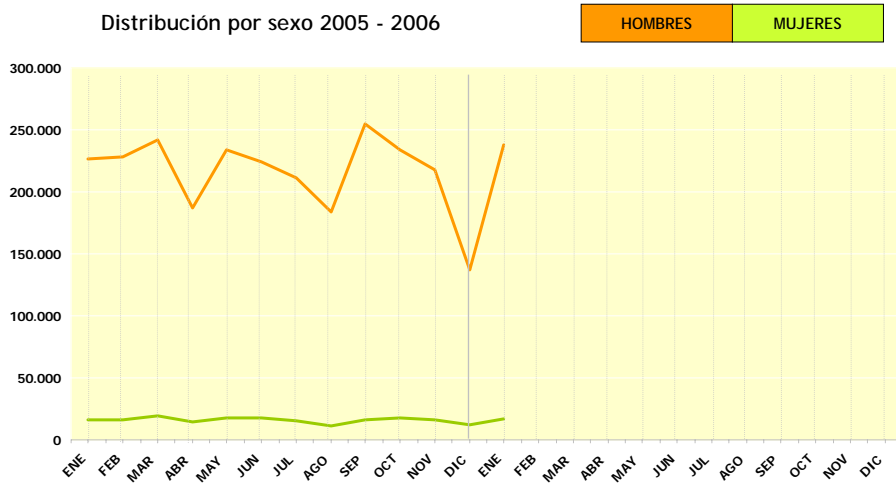


## INDUSTRIA



## CONSTRUCCIÓN

Distribución por sexo 2005 - 2006



## SERVICIOS

Distribución por sexo 2005 - 2006

