

# ESTADÍSTICA DE

## CONTRATOS

### VOLUMEN PRIMERO

DATOS DEL MES

Julio 2007



# **ESTADÍSTICA DE CONTRATOS**

**JULIO 2007  
VOLUMEN PRIMERO**

**DATOS DEL MES**

**SUBDIRECCIÓN GENERAL DE  
INFORMÁTICA Y ESTADÍSTICA**

**SERVICIO PÚBLICO  
DE EMPLEO ESTATAL**

**MINISTERIO DE TRABAJO  
Y ASUNTOS SOCIALES**

## VOLUMEN PRIMERO

- I. FUENTES DE INFORMACIÓN
- II. TIPOS DE CONTRATACIÓN
- III. VARIABLES OBSERVADAS
- IV. RESUMEN
  - 1. De los últimos seis años
  - 2. De los meses del año por tipo de contrato
  - 3. De los meses del año por sexo y sector de actividad económica
- V. TABLAS ESTADÍSTICAS

### DATOS NACIONALES

#### 1. Contratos de trabajo por tipo de contrato, total contratos, contratos convertidos en Indefinidos y Adscripciones en Colaboración Social

- 1.1M Por sexo
- 2. **Contratos de trabajo por tipo de contrato y sexo**
  - 2.1M Según edad
  - 2.2M Según nivel de estudios terminados
  - 2.3M Por subgrupo principal de ocupación del puesto. Ambos sexos
    - 2.3.1M Por subgrupo principal de ocupación del puesto. Hombres
    - 2.3.2M Por subgrupo principal de ocupación del puesto. Mujeres
  - 2.4M Por sector y división de actividad económica. Ambos sexos
    - 2.4.1M Por sector y división de actividad económica. Hombres
    - 2.4.2M Por sector y división de actividad económica. Mujeres
  - 2.5M Según número de trabajadores de la empresa contratante
  - 2.6M Según duración
  - 2.7M Según tipo de jornada
- 3. **Contratos de trabajo en Agricultura por tipo de contrato y sexo**
  - 3.1M Según edad
  - 3.2M Según nivel de estudios terminados
  - 3.3M Según grupo principal de ocupación del puesto
  - 3.4M Según duración
- 4. **Contratos de trabajo en Industria por tipo de contrato y sexo**
  - 4.1M Según edad
  - 4.2M Según nivel de estudios terminados
  - 4.3M Según grupo principal de ocupación del puesto
  - 4.4M Según duración
- 5. **Contratos de trabajo en Construcción por tipo de contrato y sexo**
  - 5.1M Según edad
  - 5.2M Según nivel de estudios terminados
  - 5.3M Según grupo principal de ocupación del puesto
  - 5.4M Según duración
- 6. **Contratos de trabajo en Servicios por tipo de contrato y sexo**
  - 6.1M Según edad
  - 6.2M Según nivel de estudios terminados
  - 6.3M Según grupo principal de ocupación del puesto
  - 6.4M Según duración
- 7. **Contratos de trabajo iniciales según duración y jornada por tipo de contrato y sexo**
  - 7.1M Mes

8. **Total contratos de trabajo iniciales y contratos convertidos en indefinidos por edad y sexo**
  - 8.1M Según nivel de estudios terminados
  - 8.2M Según gran grupo de ocupación del puesto.
  - 8.3M Según sección de actividad económica
  - 8.4M Según duración del contrato
  - 8.5M Según número de trabajadores de la empresa
9. **Total contratos de trabajo iniciales y contratos convertidos en indefinidos por nivel de estudios terminados y sexo**
  - 9.1M Según gran grupo de ocupación del puesto
  - 9.2M Según sección de actividad económica
  - 9.3M Según duración del contrato
  - 9.4M Según número de trabajadores de la empresa
10. **Total contratos de trabajo iniciales y contratos convertidos en indefinidos por gran grupo de ocupación del puesto y sexo**
  - 10.1M Según sección de actividad económica
  - 10.2M Según duración del contrato
  - 10.3M Según número de trabajadores de la empresa
11. **Total contratos de trabajo iniciales y contratos convertidos en indefinidos por sección de actividad económica y sexo**
  - 11.1M Según duración del contrato
  - 11.2M Según número de trabajadores de la empresa
12. **Total contratos de trabajo iniciales y contratos convertidos en indefinidos por duración del contrato y sexo**
  - 12.1M Según número de trabajadores de la empresa
13. **Contratos por tipo de jornada y modalidad.**
  - 13.1M Según duración del contrato Ambos sexos
    - 13.1.1M Según duración del contrato Hombres
    - 13.1.2M Según duración del contrato Mujeres
  - 13.2M Según nivel de estudios terminados
  - 13.3M Según edad. Ambos sexos
    - 13.3.1M Según edad. Hombres
    - 13.3.2M Según edad. Mujeres
14. **Contratos Indefinidos acogidos a Medidas de Fomento de la Contratación**
  - 14.1M Según tipo de contrato por colectivo de bonificación y sexo
  - 14.2M Según tipo de contrato por colectivo de fomento de la contratación indefinida y sexo
15. **Prórrogas de contratos de trabajo por tipo de contrato y sexo**
  - 15.1M Según edad
  - 15.2M Según nivel de estudios terminados
  - 15.3M Según grupo principal de ocupación
  - 15.4M Según sector de actividad económica
  - 15.5M Según duración de la prórroga
  - 15.6M Según número de la prórroga
16. **Contratos de trabajo convertidos en indefinidos por tipo de contrato y sexo**
  - 16.1M Según edad
  - 16.2M Según nivel de estudios terminados
  - 16.3M Según gran grupo de ocupación del puesto
  - 16.4M Según sección de actividad económica
  - 16.5M Según duración del contrato de origen hasta su conversión
  - 16.6M Según tipo de jornada

## DATOS POR COMUNIDADES AUTÓNOMAS Y PROVINCIAS

17. **Total contratos de trabajo, total contratos convertidos en Indefinidos y Adscripciones en Colaboración Social**
  - 17.1M Según sexo

- 18. Contratos de trabajo según tipo de contrato**
  - 18.1M Ambos sexos
  - 18.1.1M Hombres
  - 18.1.2M Mujeres
  - 18.2M En Agricultura. Ambos sexos
  - 18.2.1M En Agricultura. Hombres
  - 18.2.2M En Agricultura. Mujeres
  - 18.3M En Industria. Ambos sexos
  - 18.3.1M En Industria. Hombres
  - 18.3.2M En Industria. Mujeres
  - 18.4M En Construcción. Ambos sexos
  - 18.4.1M En Construcción. Hombres
  - 18.4.2M En Construcción. Mujeres
  - 18.5M En Servicios. Ambos sexos
  - 18.5.1M En Servicios. Hombres
  - 18.5.2M En Servicios. Mujeres
  
- 19. Total contratos de trabajo por ocupación y actividad económica**
  - 19.1M Según grupo principal de ocupación del puesto. Ambos sexos
  - 19.1.1M Según grupo principal de ocupación del puesto. Hombres
  - 19.1.2M Según grupo principal de ocupación del puesto. Mujeres
  - 19.2M Según sección de actividad económica. Ambos sexos
  - 19.2.1M Según sección de actividad económica. Hombres
  - 19.2.2M Según sección de actividad económica. Mujeres
  
- 20. Contratos Indefinidos Ordinarios (Bonif./no Bonif.)**
  - 20.1M Según sexo y edad
  - 20.2M Según sexo y tipo de jornada
  
- 21. Contratos Indefinidos Fomento de la contratación indefinida**
  - 21.1M Según sexo y edad
  - 21.2M Según sexo y tipo de jornada
  
- 22. Contratos Minusválidos**
  - 22.1M Según sexo y edad
  - 22.2M Según sexo y tipo de jornada
  
- 23. Contratos de Obra o Servicio**
  - 23.1M Según sexo y edad
  - 23.2M Según duración
  - 23.3M Según sexo y tipo de jornada
  
- 24. Contratos Eventuales por circunstancias de la producción**
  - 24.1M Según sexo y edad
  - 24.2M Según duración
  - 24.3M Según sexo y tipo de jornada
  
- 25. Contratos de Interinidad**
  - 25.1M Según sexo y edad
  - 25.2M Según duración
  - 25.3M Según sexo y tipo de jornada
  
- 26. Contratos Temporal de Minusválidos**
  - 26.1M Según sexo y edad
  - 26.2M Según duración
  - 26.3M Según sexo y tipo de jornada
  
- 27. Contratos de Relevo**
  - 27.1M Según sexo y edad
  - 27.2M Según duración
  - 27.3M Según sexo y tipo de jornada
  
- 28. Contratos por Jubilación Parcial**
  - 28.1M Según sexo y edad
  - 28.2M Según duración
  
- 29. Contratos de Sustitución por jubilación a los 64 años**
  - 29.1M Según sexo y edad
  - 29.2M Según duración

- 30. Contratos en Prácticas**
  - 30.1M Según sexo y edad
  - 30.2M Según duración
  - 30.3M Según sexo y tipo de jornada
- 31. Contratos de Formación**
  - 31.1M Según sexo y edad
  - 31.2M Según duración
- 32. Otros contratos no contemplados anteriormente**
  - 32.1M Según sexo y edad
  - 32.2M Según duración
  - 32.3M Según sexo y tipo de jornada
- 33. Prórrogas de contratos de trabajo**
  - 33.1M Según tipo de contrato
  - 33.2M Según duración de la prórroga
  - 33.3M Según sexo, edad y sector de actividad económica
- 34. Contratos convertidos en indefinidos**
  - 34.1M Según tipo de contrato. Ambos sexos
  - 34.1.1M Según tipo de contrato. Hombres
  - 34.1.2M Según tipo de contrato. Mujeres
  - 34.2M Según sexo y tipo de jornada
  - 34.3M Según grupo principal de ocupación del puesto
  - 34.4M Según sección de actividad económica
  - 34.5M Según duración del contrato de origen hasta su conversión
- 35. Tipos de contratos convertidos en indefinidos**
  - 35.1M Obra o servicio según sexo y edad
  - 35.2M Eventuales por circunstancias de la producción según sexo y edad
  - 35.3M Interinidad según sexo y edad
  - 35.4M Temporales de Inserción según sexo y edad
  - 35.5M Temporales de minusválidos según sexo y edad
  - 35.6M Sustitución por jubilación a los 64 años según sexo y edad
  - 35.7M Prácticas según sexo y edad
  - 35.8M Relevo según sexo y edad
  - 35.9M Formación según sexo y edad
  - 35.10M Otros contratos según sexo y edad
- 36. Adscripciones temporales en Colaboración Social**
  - 36.1M Según sexo y edad
  - 36.2M Según sector de actividad económica y entidad colaboradora y sexo
- 37. Contratos acogidos a Medidas de Fomento de la Contratación**
  - 37.1M Según sexo y edad
  - 37.2M Según colectivo de bonificación
  - 37.3M Según colectivo de contratación
- 38. Contrataciones a colectivos especiales**
  - 38.1M Minusválidos según tipo de contrato
  - 38.2M Trabajadores en riesgo de exclusión social según tipo de contrato
  - 38.3M Minusválidos en CEE según tipo de contrato
  - 38.4M Proyectos de investigación según sexo y edad
  - 38.5M Prácticas para investigadores según sexo y edad
- 39. Contrataciones a extranjeros**
  - 39.1M Según tipo de contrato
  - 39.2M Según sexo, edad y sector de actividad económica

- I. FUENTES DE INFORMACION**
- II. MODALIDADES DE CONTRATACION**
- III. VARIABLES OBSERVADAS**
- IV. RESUMEN**
- V. TABLAS ESTADISTICAS**

## I. FUENTES DE INFORMACIÓN

Los empresarios están obligados a comunicar a la Oficina Pública de Empleo el contenido de los contratos de trabajo celebrados o las prórrogas de los mismos, deban o no formalizarse por escrito, en los diez días siguientes a su concertación.

La Estadística de Contratos se obtiene de la información contenida en la base de datos corporativa de los Servicios Públicos de Empleo alimentada por las Oficinas de Empleo donde se formalizan los registros de los contratos y comunicaciones a y con los registros efectuados directamente por las empresas a través de internet (CONTRAT@). El último día de cada mes se realiza una extracción **por localidad del centro de trabajo** de la que se obtienen los datos para la confección de la Estadística. En los cuadros que ofrecen información por Comunidades Autónomas y provincias se ha añadido una línea de **Extranjero** donde se informa de aquellos contratos cuyo centro de trabajo está fuera del territorio nacional.

En cada mes se contabilizan los contratos introducidos en la base de datos durante ese período de tiempo con independencia de cuándo fue presentado el contrato, por lo que, en un mes determinado, pueden incluirse contratos registrados con anterioridad y que, por causas técnicas o de otra índole, no pudieron ser incluidos en su día en la base de datos.

La información que se ofrece en la Estadística de Contratos se agrupa en: **contratos iniciales, contratos convertidos en indefinidos y prórrogas de contratos** que son analizadas según las siguientes variables: **edad** del trabajador, **nivel de estudios terminados, ocupación contratada** a un nivel de subgrupo principal, **actividad económica** hasta un nivel de desagregación de división, **tipo de jornada, número de trabajadores de la empresa, duración y ámbito geográfico**, a nivel estatal, por Comunidades Autónomas y provincias.

En los contratos acogidos a medidas de fomento del empleo (según Ley 12/2001 y Ley 43/2006) se diferencian los que afectan a colectivos **bonificados** y a los **colectivos de fomento de la contratación indefinida**, así como los temporales formalizados con otros **colectivos especiales**.

También incorpora información sobre **adscripciones temporales en Colaboración social** que, sin ser contrataciones, suponen la realización de trabajos para las Administraciones Públicas de trabajadores perceptores de prestaciones por desempleo, sin pérdida de las mismas.

La información que se ofrece sobre extranjeros recoge datos sobre tramos de edad, sexo y sectores, así como sobre su distribución en comunitarios y no comunitarios y los tipos de contratos.

## II. TIPOS DE CONTRATACIÓN

Los distintos tipos de contratación que aparecen en las tablas estadísticas se agrupan en: **contratos iniciales** cuando se inicia la relación laboral; **conversiones en indefinidos** son la transformación de otros contratos ya existentes de duración temporal y **prórrogas de contratos** que han finalizado su duración inicial.

A continuación, se detalla cada una de ellos con una breve descripción de sus principales características seguida de la normativa básica por la que se rigen. Una información más amplia se puede obtener en el servidor de internet del INEM ([www.inem.es](http://www.inem.es), seleccionar contratos) o en la Guía Laboral y de Asuntos Sociales (Ministerio de Trabajo y Asuntos Sociales).

### Contratos iniciales:

**Indefinido ordinario (Bonif./no Bonif.):** El concertado sin establecer límites de tiempo a la prestación de servicios con jornada a tiempo completo, parcial o fijo discontinuo. (R.D.L.G. 1/95, Ley 12/2001 y Ley 43/2006)

**Indefinido de fomento de empleo:** Contrato de duración indefinida acogido a Fomento de la Contratación Indefinida y jornada completa, parcial o fijo discontinuo, orientado a incentivar la contratación de trabajadores desempleados. (Ley 12/2001 y Ley 43/2006)

**Indefinido minusválidos:** Contrato de duración indefinida dirigido a la integración laboral de trabajadores minusválidos y que puede ser de jornada completa o a tiempo parcial. ( R.D. 1451/83, modificado por R.D. 4/99 y Ley 12/2001)



**Obra o servicio:** Son los concertados para la realización de obras o servicios determinados, en jornada completa o parcial, en la actividad de la empresa y cuya duración es temporal. ( *Artº 15 del Estatuto de los Trabajadores, R.D. 2720/98 y Ley 12/2001*)

**Eventual por circunstancias de la producción:** Contratos de duración temporal, en jornada completa o parcial, para atender las exigencias circunstanciales del mercado. ( *Artº 15 del Estatuto de los Trabajadores, R.D. 2720/98 y Ley 12/2001*)

**Interinidad:** Contrato de duración temporal para sustituir a un trabajador con derecho a reserva de puesto, en jornada completa o parcial ( *Artº 15 del Estatuto de los Trabajadores, R.D. 2720/98 y Ley 12/2001*)

**Temporal para minusválidos:** Contrato temporal de doce meses a tres años, con jornada completa o parcial, para trabajadores minusválidos. ( *Ley 42/94, Real Decreto-Ley 13/96, Disposición Adicional Sexta y Ley 12/2001*).

**Relevo:** Contrato de duración indefinida o hasta el momento de la jubilación del trabajador al que sustituye por jubilación parcial, con jornada parcial o completa ( *Ley 14/00 y Ley 12/01*)

**Jubilación parcial:** Contrato de duración determinada y jornada parcial, complementario del de Relevo, que se firma con el trabajador que se jubila parcialmente ( *Ley 12/2001*)

**Contrato de sustitución por jubilación a los 64 años:** Para trabajadores desempleados que sustituyan a otros trabajadores que anticipan la edad de jubilación en un año. ( *R.D. 1194/85, Ley 14/00 y Ley 12/2001*)

**Contrato en prácticas:** Destinados a completar la formación de trabajadores con títulos universitarios o de formación profesional. Son contratos de duración temporal, con jornada a tiempo parcial o completa, indistintamente. ( *Artº 11 del Estatuto de los Trabajadores, R.D. 488/98*)

**Contrato para la formación:** Destinado a los jóvenes de 16 a 21 años, o mayores incluidos en alguno de los colectivos detallados en el Artículo Primero de la Ley 12/2001, para la adquisición por parte del trabajador de la cualificación necesaria para el desempeño de un oficio o puesto de trabajo concreto. ( *Artº 11 del Estatuto de los Trabajadores, R.D. 488/98 y Ley 12/2001*)

**Otros contratos:** Son los registrados pertenecientes a modalidades no especificadas anteriormente y/o pertenecientes a regímenes especiales de contratación, tales como los de artistas, servicio doméstico, mercantiles, etc... Se incluyen también los contratos que, perteneciendo o presentándose según las modalidades existentes, adolecen de algún defecto formal o incumplen algún requisito básico en el momento de su introducción en la base de datos, permaneciendo en este apartado estadísticamente aunque con posterioridad hubieran sido subsanados sus defectos de forma.

#### **Contratos convertidos en indefinidos:**

Bajo este concepto se indican los contratos por tiempo determinado que, al amparo de la normativa en vigor, son transformados en indefinidos.

Los contratos susceptibles de ser convertidos en indefinidos son:

- Contrato de obra o servicio
- Contrato de eventuales por circunstancias de la producción
- Contrato de interinidad
- Contrato temporal de inserción
- Contrato temporal minusválidos
- Contrato de sustitución por jubilación a los 64 años
- Contrato en prácticas
- Contrato de relevo
- Contrato de formación
- Otros contratos

## **Prórrogas:**

Algunos contratos de duración temporal, una vez finalizada su duración inicial, pueden prorrogarse. El número de prórrogas que admite un contrato depende de su tipología. Son los siguientes:

- Contrato de obra o servicio
- Contrato de eventuales por circunstancias de la producción
- Contrato de interinidad
- Contrato temporal para minusválidos
- Contrato temporal de inserción
- Contrato de relevo
- Contrato de sustitución por jubilación a los 64 años
- Jubilación parcial
- Contrato en prácticas
- Contrato de formación
- Otros contratos

## **Medidas de fomento del empleo**

Pretenden la contratación indefinida o temporal, o conversión de determinados contratos temporales en indefinidos, de diferentes colectivos de trabajadores mediante la concesión de ayudas económicas e incentivos fiscales y/o bonificaciones en las cotizaciones a la Seguridad Social.

Para los contratos indefinidos susceptibles de bonificación se ofrece información de los siguientes colectivos:

- Mujeres desempleadas
- Mujeres contratadas en los 24 meses siguientes al alumbramiento
- Desempleados inscritos 6 meses o más
- Desempleados mayores de 45 años
- Jóvenes de 16 a 30 años
- Maternidad, adopción y acogimiento
- Minusválidos
- Trabajadores en riesgo de exclusión social
- Conversión de contratos temporales en indefinidos

Los colectivos afectados por el fomento de la contratación indefinida son:

- Desempleados mayores de 45 años
- Minusválidos
- Jóvenes desde 16 a 30 años, ambos inclusive
- Mujeres en profesiones en que están subrepresentadas
- Desempleados inscritos 6 meses o más
- Conversión de contratos temporales en indefinidos

También se ofrece información de las contrataciones temporales que favorecen a los siguientes colectivos especiales:

- Minusválidos
- Trabajadores en riesgo de exclusión social
- Minusválidos en CEE
- Personal investigador, científico o técnico (Proyectos de investigación)
- Doctores (Prácticas en proyectos de investigación)

## **Adscripciones temporales en Colaboración Social:**

Las adscripciones en trabajos temporales de colaboración social tienen como objetivo mantener la actividad laboral de trabajadores perceptores de prestaciones por desempleo, sin pérdida de ellas, en la realización de trabajos para las Administraciones Públicas u otras entidades. (*Real Decreto 1445/82 y Real Decreto 1809/86*)

### **III. VARIABLES OBSERVADAS**

#### **1) Duración del contrato**

La duración del contrato se calcula por diferencia entre la fecha de fin del contrato y su fecha de inicio. Cuando no se conoce la fecha de finalización son agrupados bajo el epígrafe de **indeterminados**, si su duración es de carácter temporal.

Para los contratos convertidos en indefinidos o las prórrogas de los contratos temporales se incluyen tablas con la duración total desde el inicio de la relación laboral, es decir la duración total del contrato y las prórrogas que ha tenido el mismo hasta que se registra el hecho objeto de estudio.

Los contratos según la duración son clasificados en indefinidos y temporales:

- **Duración indefinida.**
- **Duración temporal:**
- Menor o igual a 7 días
- De mas de 7 días a 15 días
- ◆ De mas de 15 días a 1 mes
- ◆ De mas de 1 mes a 3 meses
- ◆ De mas de 3 meses a 6 meses
- ◆ De mas de 6 meses a 12 meses
- ◆ De mas de 12 meses a 18 meses
- ◆ De mas de 18 meses a 24 meses
- ◆ Mas de 24 meses
- ◆ Indeterminada

#### **2) Número de trabajadores de la empresa.**

Este dato se distribuye en los siguientes intervalos:

- Menos de 25 trabajadores
- De 26 a 50 trabajadores
- De 51 a 100 trabajadores
- De 101 a 500 trabajadores
- De 501 a 1.000 trabajadores
- De 1001 a 10.000
- De mas de 10.000
- Sin datos

#### **3) Grupos de ocupación**

Las claves utilizadas son las correspondientes a la Clasificación Nacional de Ocupaciones aprobada por R.D. 917/94 de 6 de Mayo (CNO-94)

Esta clasificación se estructura en 10 Grandes Grupos, que se identifican con un dígito. Los Grandes Grupos se dividen a su vez en 19 Grupos Principales identificados con letras; cada Gran Grupo puede subdividirse en uno o de mas Grupos Principales. El siguiente nivel está constituido por 65 Subgrupos Principales identificados con dos dígitos.

GG	GP	SP	Concepto
1	A		<b>Dirección de Empresas y de las Administraciones Públicas</b> <b>Dirección de las Administraciones Públicas y de Empresas de 10 o más asalariados</b>
		10	Poder ejecutivo y legislativo y Dirección de las Administraciones Públicas, Dirección de Organizaciones de interés
		11	Dirección de empresas de 10 o más asalariados
	B		<b>Gerencia de empresas con menos de 10 asalariados</b>
		12	Gerencia de empresas de comercio con menos de 10 asalariados
		13	Gerencia de empresas de hostelería y restauración con menos de 10 asalariados
		14	Gerencia de otras empresas con menos de 10 asalariados
	C		<b>Gerencia de empresas sin asalariados</b>
		15	Gerencia de empresas de comercio sin asalariados
		16	Gerencia de empresas de hostelería sin asalariados
		17	Gerencia de otras empresas sin asalariados
2	D		<b>Técnicos y Profesionales científicos e intelectuales</b> <b>Profesiones asociadas a titulaciones de 2º y 3º ciclo universitario y afines</b>
		20	Profesiones asociadas en ciencias físicas, químicas, matemáticas e ingeniería
		21	Profesiones asociadas en ciencias naturales y sanidad
		22	Profesiones asociadas en la enseñanza
		23	Profesionales del derecho
		24	Profesionales de organización, ciencias sociales y humanas
		25	Escritores, artistas y otras profesiones asociadas
	E		<b>Profesiones asociadas a una titulación de primer ciclo universitario y afines</b>
		26	Profesiones asociadas en ciencias físicas, químicas, matemáticas e ingeniería
		27	Profesiones asociadas en ciencias naturales y sanidad, excepto ópticos, fisioterapeutas y asimilados
		28	Profesiones asociadas en la enseñanza
		29	Otras profesiones asociadas a una titulación
3	F		<b>Técnicos y profesionales de apoyo</b> <b>Técnicos y profesionales de apoyo</b>
		30	Técnicos de ciencias físicas, químicas e ingeniería
		31	Técnicos de ciencias naturales y sanidad
		32	Técnicos en educación infantil, instructores de vuelo, navegación y conducción de vehículos
		33	Profesionales de apoyo en operaciones financieras y comerciales
		34	Profesionales de apoyo en gestión administrativa
		35	Otros profesionales de apoyo
4	G		<b>Empleados de tipo administrativo</b> <b>Empleados de tipo administrativo</b>
		40	Empleados en servicios contables, financieros y de servicios de apoyo a la producción y al transporte
		41	Empleados de biblioteca, servicios de correos y asimilados
		42	Operadores de máquinas de oficinas
		43	Auxiliares administrativos sin tareas de atención al público no clasificados anteriormente
		44	Auxiliares administrativos con tareas de atención al público no clasificados anteriormente
		45	Empleados en trato directo con el público en agencias de viajes, recepcionistas y telefonistas
		46	Cajeros, taquilleros y otros asimilados en trato directo con el público
5	H		<b>Trabajadores de servicios de restauración, personales, protección y vendedores de comercio</b> <b>Trabajadores de servicios de restauración y servicios personales</b>
		50	Trabajadores de servicios de restauración
		51	Trabajadores de servicios personales

J	<b>Trabajadores de los servicios de protección y seguridad</b>
52	Trabajadores de los servicios de protección y seguridad
K	<b>Dependientes de comercio y asimilados</b>
53	Dependientes de comercio y asimilados
<b>6</b>	<b>Trabajadores cualificados en la agricultura y en la pesca</b>
L	<b>Trabajadores cualificados en la agricultura y en la pesca</b>
60	Trabajadores cualificados en actividades agrícolas
61	Trabajadores cualificados en actividades ganaderas
62	Trabajadores cualificados en otras actividades agrarias
63	Pescadores y trabajadores cualificados en actividades piscícolas.
<b>7</b>	<b>Artesanos y trabajadores cualificados de industrias manufactureras, la construcción y la minería, excepto operadores de instalaciones y maquinaria</b>
M	<b>Trabajadores cualificados en la construcción, excepto operadores de maquinaria</b>
70	Encargados de obra y otros encargados de la construcción
71	Trabajadores en obras estructurales de construcción y asimilados
72	Trabajadores de acabado de construcciones y asimilados, pintores y otros asimilados
N	<b>Trabajadores cualificados de las industrias extractivas, de la metalurgia, la construcción de maquinaria y asimilados</b>
73	Encargados en la metalurgia y jefes de talleres mecánicos
74	Trabajadores de industrias extractivas
75	Soldadores, chapistas, montadores estructuras metálicas, herreros, elaboradores de herramientas y asimilados
76	Mecánicos y ajustadores de maquinaria y equipos eléctricos y electrónicos
P	<b>Trabajadores cualificados de artes gráficas, textil y confección, elaboración de alimentos, ebanistas, artesanos y otros asimilados</b>
77	Mecánicos de precisión de metales, artes gráficas, ceramistas, vidrieros y artesanos de la madera, textil y del cuero
78	Trabajadores de la industria de alimentación, bebidas y tabaco
79	Trabajadores de la madera, ebanistas, industria textil, confección, piel, cuero, calzados y asimilados
<b>8</b>	<b>Operadores de maquinaria e instalaciones, montadores</b>
Q	<b>Operadores de instalaciones industriales de maquinaria fija, montadores y ensambladores</b>
80	Jefes de equipo y encargados de instalaciones industriales fijas
81	Operadores de instalaciones industriales fijas y asimilados
82	Encargado de operadores de máquinas fijas
83	Operadores de máquinas fijas
84	Montadores y ensambladores
R	<b>Conductores y operadores de maquinaria móvil</b>
85	Maquinistas de locomotora, operador de maquinaria agrícola y equipos pesados móviles y marinos
86	Conductores de vehículos para transporte urbano o por carretera
<b>9</b>	<b>Trabajadores no cualificados</b>
S	<b>Trabajadores no cualificados en servicios, excepto transportes</b>
90	Trabajadores no cualificados en el comercio
91	Empleados domésticos y personal de limpieza de interior de edificios
92	Conserjes de edificios, limpiacristales y vigilantes
93	Otros trabajadores no cualificados en otros servicios
T	<b>Peones de agricultura, pesca, construcción, industria manufacturera y transportes</b>
94	Peones agropecuarios y pesca
95	Peones de minería
96	Peones de la construcción
97	Peones de industrias manufactureras
98	Peones de transporte y descargadores

0                    **Fuerzas armadas**  
U                    **Fuerzas armadas**  
00                  Fuerzas armadas

#### 4) Actividad económica:

La actividad económica reflejada en las tablas es la de la empresa contratante.

Las codificaciones utilizadas son las correspondientes a la Clasificación Nacional de Actividades Económicas aprobada por R.D. 1560/92, de 18 de diciembre (CNA-93).

Esta clasificación se compone de 17 Secciones, codificadas alfabéticamente desde la A a la Q, y subdivididas en 60 Divisiones codificadas numéricamente a dos dígitos, que con respecto a su codificación no guardan ninguna relación con la sección. A efectos prácticos, en las publicaciones se han mantenido los cuatro sectores de Actividad Económica tradicionales.

#### **A Agricultura, ganadería, caza y silvicultura**

- 01 Agricultura, ganadería, caza y actividades de los servicios relacionados con los mismos.
- 02 Silvicultura, Explotación forestal y actividades de los servicios relacionados con los mismos.

#### **B Pesca**

- 05 Pesca, acuicultura y actividades de los servicios relacionados con los mismos.

#### **C Industrias extractivas**

- 10 Extracción y aglomeración de antracita, hulla, lignito y turba
- 11 Extracción de crudos de petróleo y gas natural. Actividades de los servicios relacionados con las explotaciones petrolíferas y de gas, excepto actividades de prospección
- 12 Extracción de minerales de Uranio y Torio
- 13 Extracción de minerales metálicos
- 14 Extracción de minerales no metálicos ni energéticos

#### **D Industria manufacturera**

- 15 Industria de productos alimenticios y bebidas
- 16 Industria del Tabaco
- 17 Industria textil
- 18 Industria de la confección y de la peletería
- 19 Preparación, curtido y acabado del cuero. Fabricación de artículos de marroquinería y zapatería
- 20 Industria de la madera y del corcho, excepto muebles, cestería y espartería
- 21 Industria del papel
- 22 Edición, artes gráficas y reproducción de soportes grabados
- 23 Coquerías, refinado del petróleo y tratamiento de combustibles nucleares
- 24 Industria Química
- 25 Fabricación de productos del caucho y materias plásticas
- 26 Fabricación de otros productos minerales no metálicos
- 27 Metalurgia
- 28 Fabricación de productos metálicos excepto maquinaria y equipo
- 29 Industria de la construcción de maquinaria y equipo mecánico
- 30 Fabricación de máquinas de oficinas y equipos informáticos
- 31 Fabricación de maquinaria y material eléctrico
- 32 Fabricación de material electrónico. Fabricación de equipo y aparatos de radio, televisión y comunicaciones
- 33 Fabricación de equipo e instrumentos médico quirúrgicos, de precisión, óptica y relojería
- 34 Fabricación de vehículos de motor, remolques y semirremolques
- 35 Fabricación de otro material de transporte
- 36 Fabricación de muebles. Otras industrias manufactureras
- 37 Reciclaje

#### **E Producción y Distribución de energía eléctrica, gas y agua**

- 40 Producción y distribución de energía eléctrica, gas, vapor y agua caliente
- 41 Captación, depuración y distribución de agua

- F Construcción**  
45 Construcción
- G Comercio, Reparación de vehículos de motor, motocicletas y ciclomotores y artículos personales y de uso doméstico**  
50 Venta, mantenimiento y reparación de vehículos de motor, motocicletas y ciclomotores. Venta al por menor de combustible para vehículos de motor  
51 Comercio al por mayor e intermediarios de comercio, excepto vehículos de motor y motocicletas  
52 Comercio al por menor, excepto el comercio de vehículos de motor, motocicletas y ciclomotores. Reparación de efectos personales y enseres domésticos
- H Hostelería**  
55 Hostelería
- I Transporte, almacenamiento y comunicaciones**  
60 Transporte terrestre. Transporte por tuberías  
61 Transporte marítimo  
62 Transporte aéreo y espacial  
63 Actividades anexas a los transportes. Actividades de agencias de viajes  
64 Correos y telecomunicaciones
- J Intermediación financiera**  
65 Intermediación financiera, excepto seguros y planes de pensiones  
66 Seguros y planes de pensiones, excepto Seguridad Social Obligatoria  
67 Actividades auxiliares a la intermediación financiera
- K Actividades inmobiliarias**  
70 Actividades inmobiliarias  
71 Alquiler de maquinaria y equipo sin operario, de efectos personales y enseres domésticos  
72 Actividades informáticas  
73 Investigación y desarrollo  
74 Otras actividades empresariales
- L Administración Pública, Defensa y Seguridad Social Obligatoria**  
75 Administración Pública, Defensa y Seguridad Social Obligatoria
- M Educación**  
80 Educación
- N Actividades sanitarias y veterinarias. Servicios Sociales**  
85 Actividades sanitarias y veterinarias. Servicios Sociales
- O Otras actividades sociales y de servicios prestados a la Comunidad. Servicios personales**  
90 Actividades de saneamiento público  
91 Actividades asociativas  
92 Actividades recreativas, culturales y deportivas  
93 Actividades diversas de servicios personales
- P Hogares que emplean personal doméstico**  
95 Hogares que emplean personal doméstico
- Q Organismos extraterritoriales**  
99 Organismos extraterritoriales

Los sectores de actividad económica se obtienen por agrupación de las secciones y divisiones, de la forma siguiente:

<b>Sectores</b>	<b>Secciones</b>	<b>Divisiones</b>
Agricultura y Pesca	A	01, 02
	B	05
Industria	C	10, 11, 12, 13, 14
	D	15, 16, 17, 18, 19, 20, 21, 22, 23, 24, 25, 26, 27, 28, 29, 30,31, 32, 33, 34, 35, 36,37
	E	40, 41
Construcción	F	45
Servicios	G	50, 51, 52
	H	55
	I	60, 61, 62, 63, 64
	J	65, 66, 67
	K	70, 71, 72, 73, 74
	L	75
	M	80
	N	85
	O	90, 91, 92, 93
P	95	
	Q	99

#### 5) Nivel de estudios terminados:

Se indica el nivel de estudio terminados de la persona contratada aplicando la Clasificación Nacional de Educación 2000 (CNED 2000). Clasificación de programas en niveles de formación, publicada en el BOE nº 58, de 8 de Marzo.

<b>Título</b>	<b>Código</b>
<b>Analfabetos</b>	<b>Z</b>
Analfabetos	80
<b>Educación primaria</b>	<b>B</b>
Estudios primarios incompletos	11
Estudios primarios completos	12
<b>Enseñanza para la formación e inserción laboral que no precisan de titulación académica de la primera etapa de secundaria para su realización (más de 300 horas)</b>	<b>C</b>
Enseñanzas para la formación e inserc.lab que no precisan titul. academ. 1ª etapa	21
<b>Primera etapa de educación secundaria</b>	<b>D</b>
Primera etapa de educ. secun. sin título de graduado escolar o equivalente	22
Primera etapa de educ. secun. con título de graduado escolar o equivalente	23
<b>Enseñanzas para la formación e inserción laboral que precisan de titulación de estudios secundarios de primera etapa para su realización (más de 300 horas)</b>	<b>E</b>
Enseñanzas para la formac. e inserc. lab. que precisan titul. estudios secund. 1ª etapa	31
<b>Segunda etapa de educación secundaria</b>	<b>F</b>
Enseñanzas de bachillerato	32
Enseñanzas grado medio de FP específica, artes plásticas y diseño y deportivas	33
Enseñanzas de grado medio de música y danza	34
<b>Enseñanzas para la formación e inserción laboral que precisan de titulación de estudios secundarios de segunda etapa para su realización (más de 300 horas)</b>	<b>G</b>
Enseñanzas para la formac. e inserc. lab. que precisan titul. estudios secund. 2ª etapa	41



<b>Enseñanzas de grado superior de formación profesional específica y equivalentes, artes plásticas y diseño y deportivas</b>	<b>H</b>
Enseñanzas de grado superior de FP específica y equivalentes	51
<b>Otras enseñanzas de dos y más años que precisan de título de Bachiller</b>	<b>I</b>
Títulos propios de universidades y otras enseñanzas que precisan título de Bachiller	52
Enseñanzas para la formac. e inserc. lab. que precisan de FP grado superior	53
<b>Enseñanza universitaria de primer ciclo y segundo ciclo</b>	<b>J</b>
Enseñanzas universitarias de primer ciclo y equival. o personas que han aprobado tres cursos completos de una licenciatura o créditos equivalentes	54
Enseñanzas universitarias de primer y segundo ciclo, de sólo segundo ciclo y equival.	55
<b>Estudios oficiales de especialización profesional</b>	<b>K</b>
Estudios oficiales de especialización profesional	56
Programas de postgrado impartidos por universidades u otras instituciones	57
Programas de formac. e inserc. lab. que precisan de titulación universitaria	58
<b>Enseñanza universitaria de tercer ciclo</b>	<b>L</b>
Doctorado universitario	61

La distribución de niveles formativos en las tablas estadísticas será la siguiente:

Analfabetos	Z
Estudios primarios incompletos	11
Estudios primarios completos	12
Estudios secundarios	C+D+E+F+G
Programas de formación profesional	C+E+33+34+G
Educación general	D+32
Estudios postsecundarios	H+I+J+K+L
Técnico-profesional superiores	H+53
Primer ciclo	54
Segundo y tercer ciclo	55+L
Otros	K+52

## 6) Edad del trabajador.

Se deduce a partir de la fecha de nacimiento del trabajador y es calculada respecto a la fecha de inicio del contrato.

- Menores de 20 años
- De 20 a 24 años
- De 25 a 29 años
- De 30 a 34 años
- De 35 a 39 años
- De 40 a 44 años
- De 45 a 49 años
- De 50 a 54 años
- De 55 a 59 años
- 60 ó de mas años.

## 7) Tipo de jornada

Se refiere a la pactada en el contrato de trabajo registrado. Se ofrece información sobre:

**Jornada Completa:** es la jornada ordinaria laboral de la empresa

**Jornada Tiempo parcial :** es la jornada inferior a la habitual en la empresa

**Jornada Fijo discontinuo:** se indican los contratos iniciales a trabajadores fijos discontinuos. Los llamamientos posteriores no se contabilizan estadísticamente.

## 1. RESUMEN DE LOS ULTIMOS CINCO AÑOS

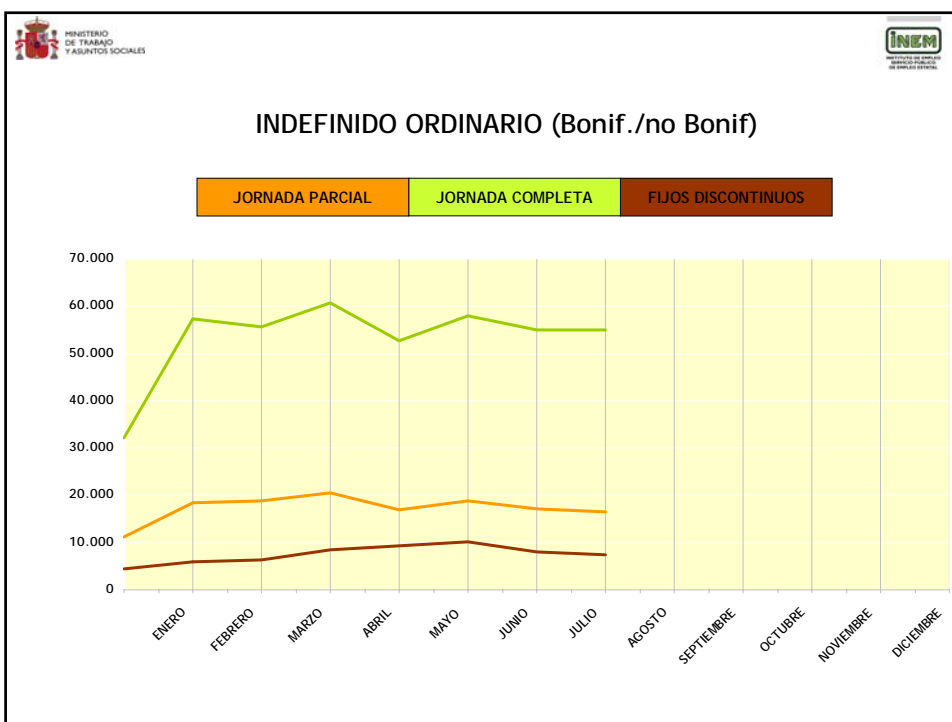
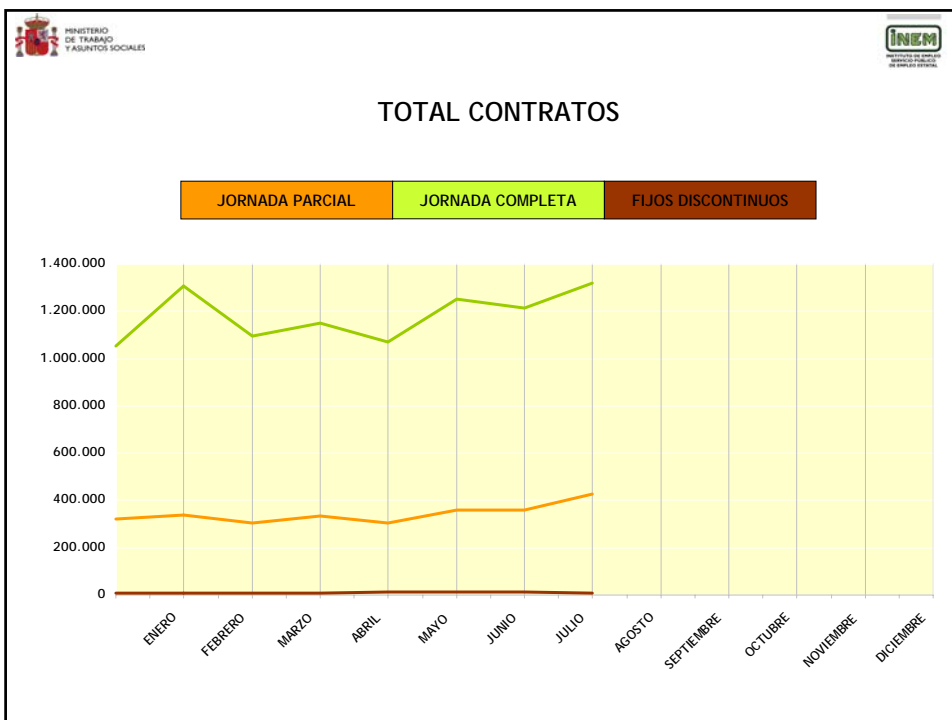
TIPO DE CONTRATO	2002	2003	2004	2005	2006
INDEFINIDO ORDINARIO (Bonif./no Bonif.)	616.377	617.402	778.512	1.254.094	1.445.873
INDEFINIDO FOMENTO DE LA CONTRATACIÓN INDEFINIDA	666.583	652.366	641.206	288.744	731.372
MINUSVÁLIDOS	8.352	8.279	9.497	10.021	11.797
<b>TOTAL CONTRATOS INDEFINIDOS</b>	<b>1.291.312</b>	<b>1.278.047</b>	<b>1.429.215</b>	<b>1.552.859</b>	<b>2.189.042</b>
OBRA O SERVICIO	5.058.733	5.323.303	6.057.836	6.401.169	6.841.222
EVENTUAL CIRCUNSTANCIAS DE LA PRODUCCIÓN	6.233.171	6.466.845	7.117.436	7.487.659	7.732.664
INTERINIDAD	1.003.414	1.067.405	1.234.104	1.314.449	1.373.861
TEMPORAL MINUSVÁLIDOS	9.181	9.567	11.093	12.646	14.775
TEMPORAL DE INSERCIÓN	52.724	89.247	67.523	4.969	459
RELEVO	7.312	10.766	16.030	22.751	30.206
JUBILACIÓN PARCIAL	6.806	10.327	15.780	21.232	27.354
SUSTITUCIÓN POR JUBILACIÓN 64 AÑOS	1.497	1.135	1.684	1.697	1.608
PRÁCTICAS	78.195	76.471	85.845	85.577	90.461
FORMACIÓN	126.568	125.774	126.534	120.584	117.654
OTROS CONTRATOS	318.687	217.455	197.201	149.394	119.263
<b>TOTAL CONTRATOS TEMPORALES</b>	<b>12.896.288</b>	<b>13.398.295</b>	<b>14.931.066</b>	<b>15.622.127</b>	<b>16.349.527</b>
<b>TOTAL CONTRATOS INICIALES</b>	<b>14.187.600</b>	<b>14.676.342</b>	<b>16.360.281</b>	<b>17.174.986</b>	<b>18.538.569</b>
CONTRATOS CONVERTIDOS EN INDEFINIDOS	539.754	553.823	613.444	700.083	1.149.485
ADSCRIPCIONES EN COLABORACIÓN SOCIAL	6.473	5.070	4.075	4.559	4.954
<b>TOTAL CONTRATOS Y ADSCRIPCIONES</b>	<b>14.733.827</b>	<b>15.235.235</b>	<b>16.977.800</b>	<b>17.879.628</b>	<b>19.693.008</b>

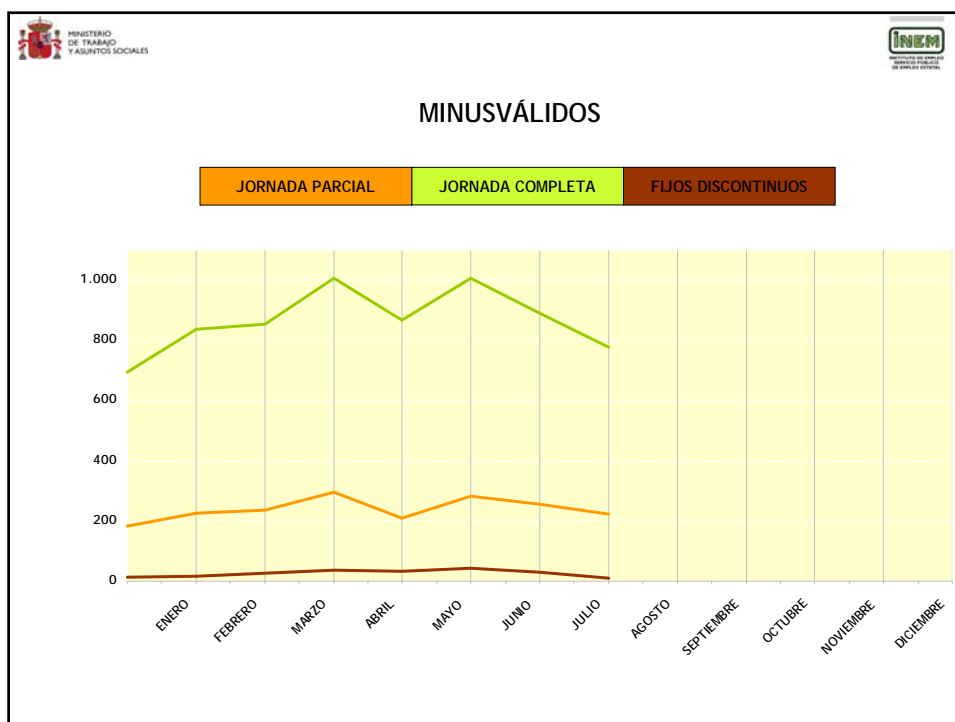
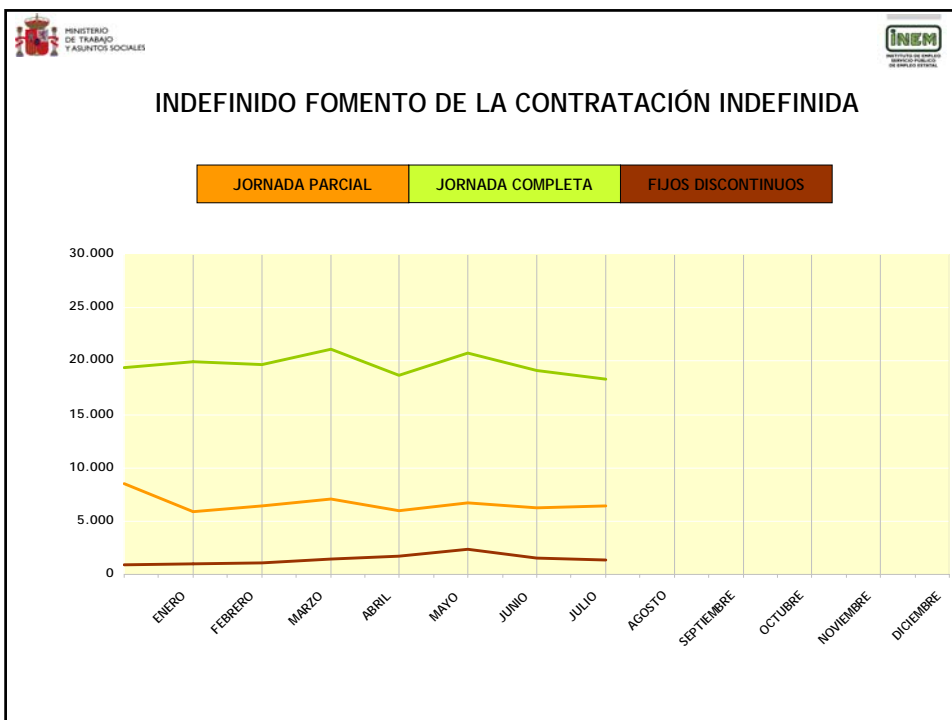
## 2. RESUMEN DE LOS MESES DEL AÑO POR TIPO DE CONTRATO (DATOS DEL MES)

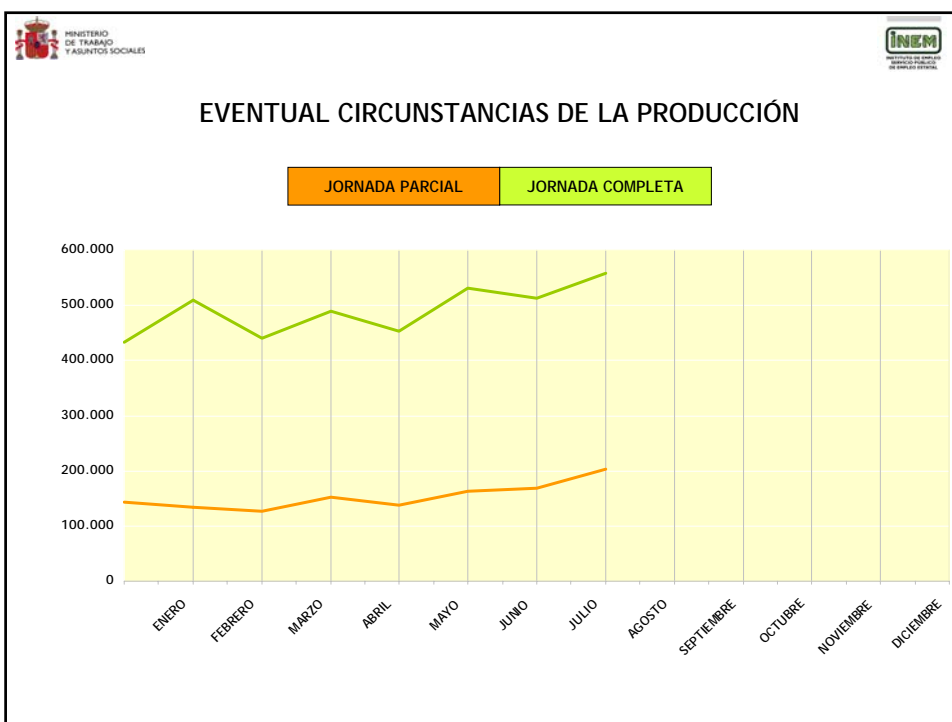
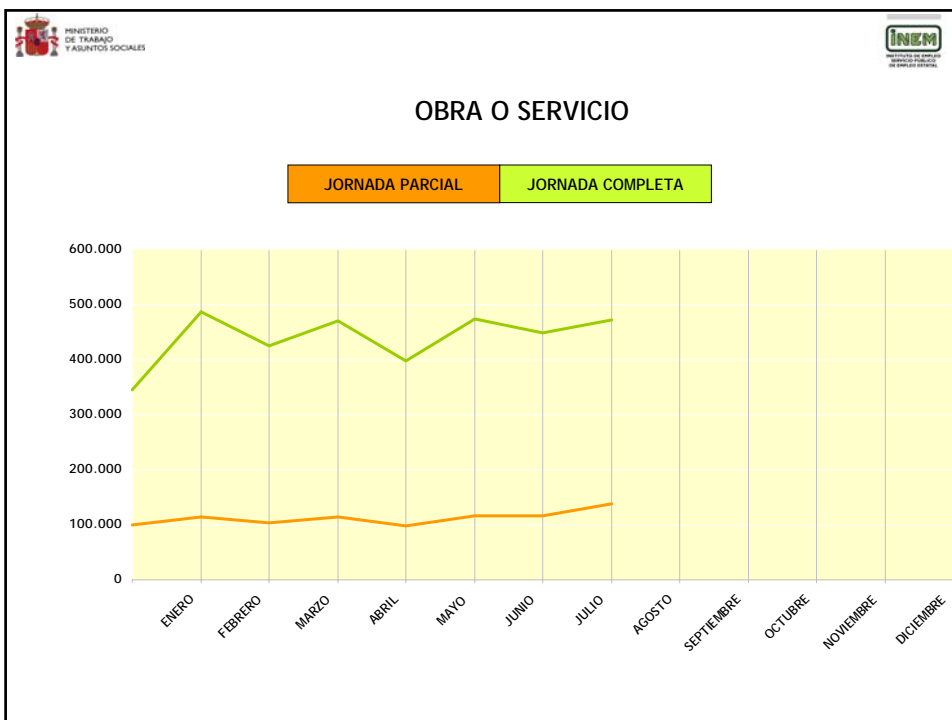
TIPO DE CONTRATO	ENERO	FEBRERO	MARZO	ABRIL	MAYO	JUNIO
INDEFINIDO ORDINARIO (Bonif./No Bonif.)	81.687	80.689	89.838	78.741	87.003	79.990
BONIFICADO	9.988	10.608	11.400	10.079	11.350	9.521
NO BONIFICADO	71.699	70.081	78.438	68.662	75.653	70.469
INDEFINIDO FOMENTO DE LA CONTRATACIÓN INDEFINIDA	26.822	27.181	29.530	26.377	29.760	26.958
BONIFICADO	22.812	22.992	24.986	22.702	25.724	22.987
NO BONIFICADO	4.010	4.189	4.544	3.675	4.036	3.971
MINUSVÁLIDOS	1.081	1.117	1.340	1.112	1.331	1.175
MINUSVÁLIDOS (sólo bonificados)	240	215	261	212	258	208
MINUSVÁLIDOS F.C.I	841	902	1.079	900	1.073	967
<b>TOTAL CONTRATOS INDEFINIDOS</b>	<b>109.590</b>	<b>108.987</b>	<b>120.708</b>	<b>106.230</b>	<b>118.094</b>	<b>108.123</b>
OBRA O SERVICIO	602.185	528.451	584.117	497.573	590.720	566.892
EVENTUAL CIRCUNSTANCIAS DE LA PRODUCCIÓN	643.260	568.719	642.285	591.158	694.220	680.125
INTERINIDAD	118.643	106.072	113.280	103.518	121.452	122.790
TEMPORAL MINUSVÁLIDOS	1.356	1.418	1.606	1.320	1.643	1.531
SUSTITUCIÓN POR JUBILACIÓN 64 AÑOS	171	174	189	143	165	165
RELEVO	2.886	2.419	2.708	2.458	2.703	2.680
JUBILACIÓN PARCIAL	2.478	2.004	2.303	2.081	2.199	2.230
PRÁCTICAS	7.374	6.640	6.714	5.253	5.289	7.198
FORMACIÓN	9.593	8.969	10.464	6.719	8.261	10.495
OTROS CONTRATOS	9.782	7.574	7.601	6.826	8.462	9.743
<b>TOTAL CONTRATOS TEMPORALES</b>	<b>1.397.728</b>	<b>1.232.440</b>	<b>1.371.267</b>	<b>1.217.049</b>	<b>1.435.114</b>	<b>1.403.849</b>
<b>TOTAL CONTRATOS INICIALES</b>	<b>1.507.318</b>	<b>1.341.427</b>	<b>1.491.975</b>	<b>1.323.279</b>	<b>1.553.208</b>	<b>1.511.972</b>
CONTRATOS CONVERTIDOS EN INDEFINIDOS	145.832	66.900	72.457	62.701	72.284	70.155
ADSCRIPCIONES EN COLABORACIÓN SOCIAL	562	382	303	399	509	416
<b>TOTAL CONTRATOS Y ADSCRIPCIONES</b>	<b>1.653.712</b>	<b>1.408.709</b>	<b>1.564.735</b>	<b>1.386.379</b>	<b>1.626.001</b>	<b>1.582.543</b>

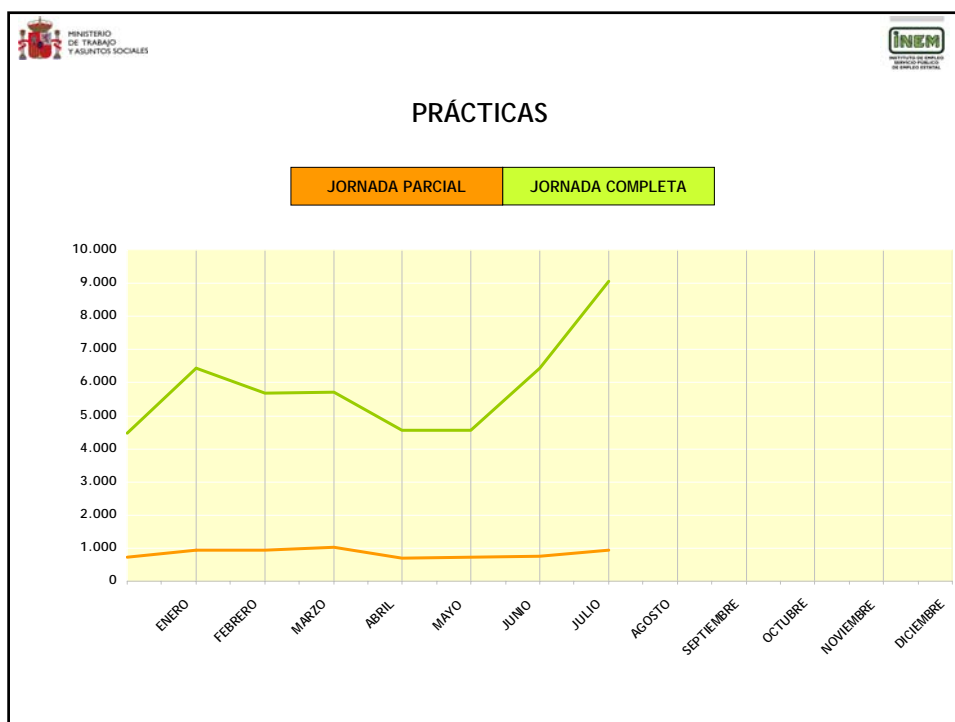
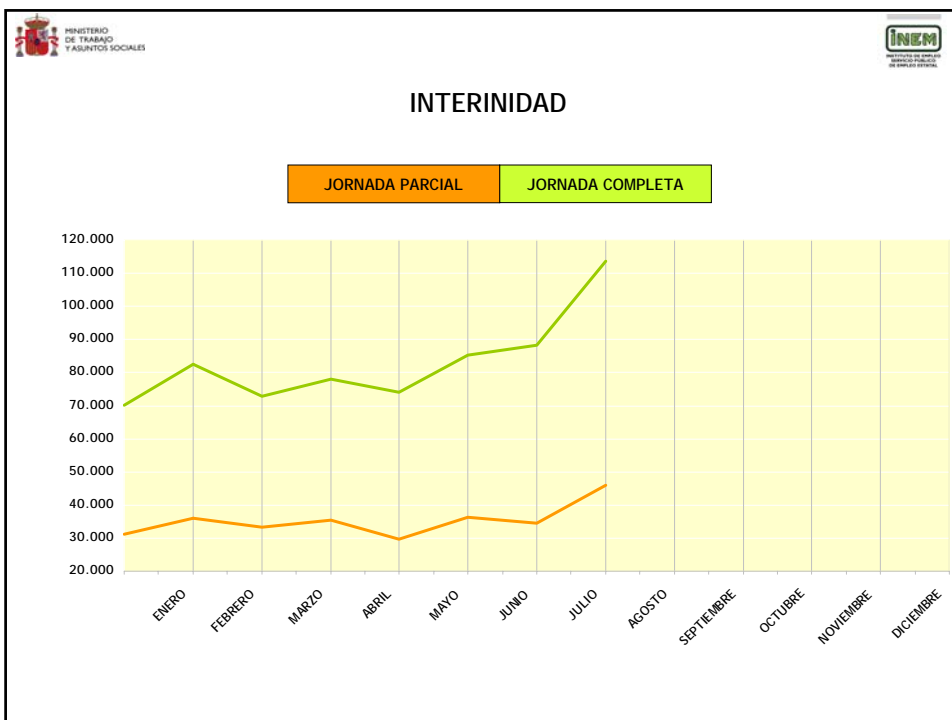
## 2. RESUMEN DE LOS MESES DEL AÑO POR TIPO DE CONTRATO

TIPO DE CONTRATO	JULIO	AGOSTO	SEPT.	OCTUBRE	NOV.	DIC.
INDEFINIDO ORDINARIO (Bonif./No Bonif.)	79.002					
BONIFICADO	8.560					
NO BONIFICADO	70.442					
INDEFINIDO FOMENTO DE LA CONTRATACIÓN INDEFINIDA	26.131					
BONIFICADO	22.118					
NO BONIFICADO	4.013					
MINUSVÁLIDOS	1.011					
MINUSVÁLIDOS (sólo bonificados)	232					
MINUSVÁLIDOS F.C.I	779					
<b>TOTAL CONTRATOS INDEFINIDOS</b>	106.144					
OBRA O SERVICIO	610.882					
EVENTUAL CIRCUNSTANCIAS DE LA PRODUCCIÓN	761.979					
INTERINIDAD	159.678					
TEMPORAL MINUSVÁLIDOS	1.457					
SUSTITUCIÓN POR JUBILACIÓN 64 AÑOS	168					
RELEVO	2.789					
JUBILACIÓN PARCIAL	2.287					
PRÁCTICAS	9.997					
FORMACIÓN	14.656					
OTROS CONTRATOS	10.184					
<b>TOTAL CONTRATOS TEMPORALES</b>	1.574.077					
<b>TOTAL CONTRATOS INICIALES</b>	1.680.221					
CONTRATOS CONVERTIDOS EN INDEFINIDOS	74.697					
ADSCRIPCIONES EN COLABORACIÓN SOCIAL	504					
<b>TOTAL CONTRATOS Y ADSCRIPCIONES</b>	1.755.422					

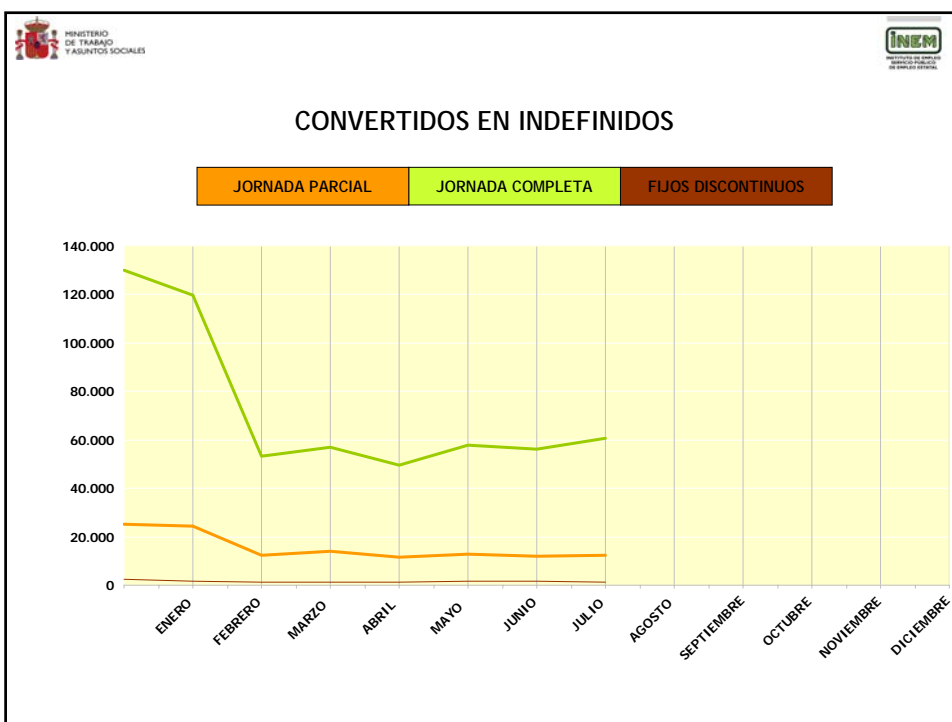
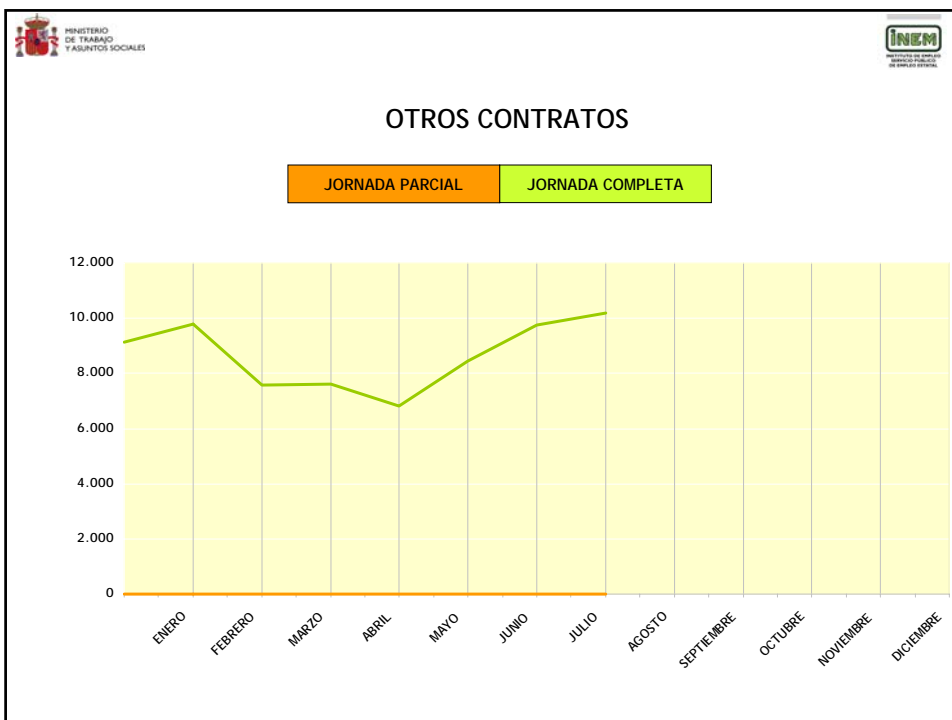












### 3. RESUMEN DE LOS MESES DEL AÑO POR SEXO Y SECTOR DE ACTIVIDAD ECONOMICA

#### CONTRATOS INICIALES

	ENERO	FEBRERO	MARZO	ABRIL	MAYO	JUNIO
<b>TOTAL CONTRATOS</b>	1.507.318	1.341.427	1.491.975	1.323.279	1.553.208	1.511.972
HOMBRES	830.746	747.937	824.400	718.533	849.149	819.904
MUJERES	676.572	593.493	667.575	604.746	704.059	692.068
<b>TOTAL AGRICULTURA</b>	201.146	152.112	148.478	117.348	141.012	119.540
HOMBRES	109.649	81.512	80.606	65.106	78.153	66.367
MUJERES	91.497	70.600	67.872	52.242	62.859	53.173
<b>TOTAL INDUSTRIA</b>	108.549	93.824	99.258	88.636	101.505	101.718
HOMBRES	71.315	63.640	67.155	58.182	67.311	68.325
MUJERES	37.234	30.184	32.103	30.454	34.194	33.393
<b>TOTAL CONSTRUCCION</b>	254.917	242.862	257.620	210.164	241.065	220.296
HOMBRES	237.694	226.860	240.297	195.630	225.284	205.721
MUJERES	17.223	16.002	17.323	14.534	15.781	14.575
<b>TOTAL SERVICIOS</b>	942.706	852.629	986.619	907.131	1.069.626	1.070.418
HOMBRES	412.088	375.925	436.342	399.615	478.401	479.491
MUJERES	530.618	476.704	550.277	507.516	591.225	590.927

#### CONTRATOS CONVERTIDOS EN INDEFINIDOS

	ENERO	FEBRERO	MARZO	ABRIL	MAYO	JUNIO
<b>TOTAL CONTRATOS</b>	145.832	66.900	72.457	62.701	72.284	70.155
HOMBRES	87.964	37.948	40.085	34.507	22.995	40.069
MUJERES	57.868	28.952	32.372	28.194	31.939	30.086
<b>TOTAL AGRICULTURA</b>	2.163	1.075	1.009	905	961	1.153
HOMBRES	1.596	767	742	675	707	862
MUJERES	567	308	267	230	254	291
<b>TOTAL INDUSTRIA</b>	21.897	9.587	10.541	9.135	10.917	11.208
HOMBRES	15.999	6.723	7.403	6.324	7.682	7.990
MUJERES	5.898	2864	3.138	2.811	3.235	3.218
<b>TOTAL CONSTRUCCION</b>	29.214	10.418	10.179	8.385	9.977	9.914
HOMBRES	26.903	9.382	9.071	7.457	8.961	8.847
MUJERES	2.311	1.036	1.108	928	1.016	1.067
<b>TOTAL SERVICIOS</b>	92.558	45.820	50.728	44.276	50.429	47.880
HOMBRES	43.466	21.076	22.869	20.051	22.995	22.370
MUJERES	49.092	24.744	27.859	24.225	27.434	25.510

**CONTRATOS INICIALES**

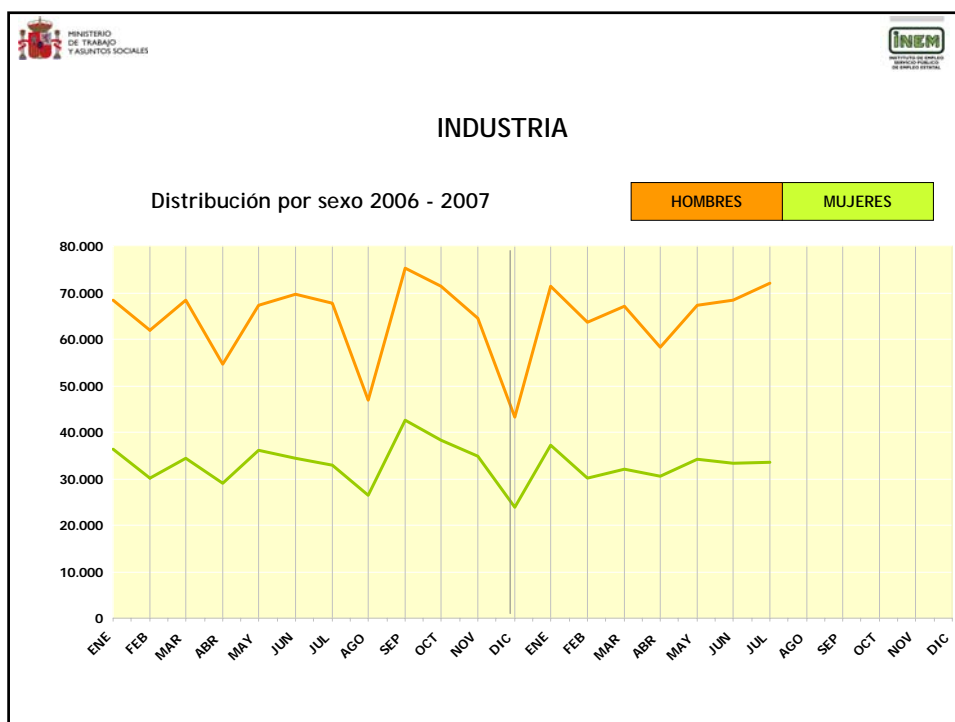
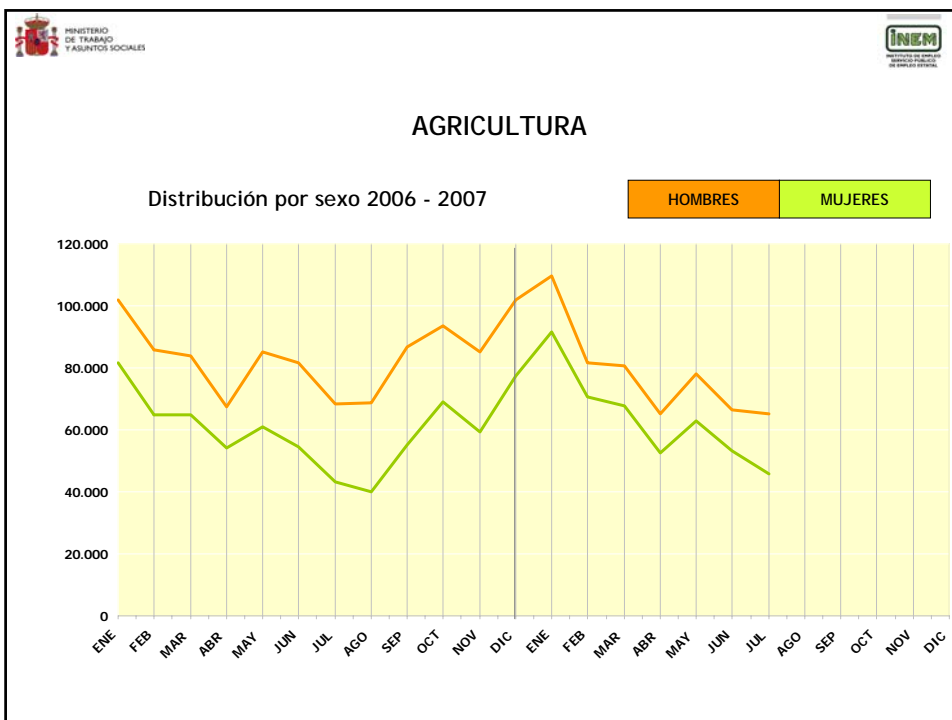
---

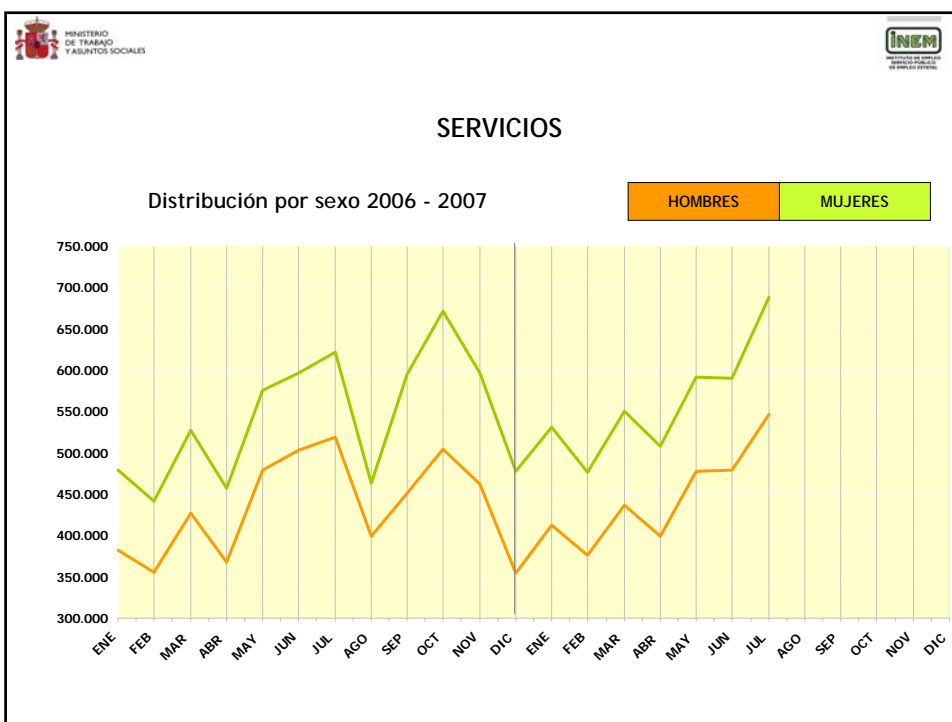
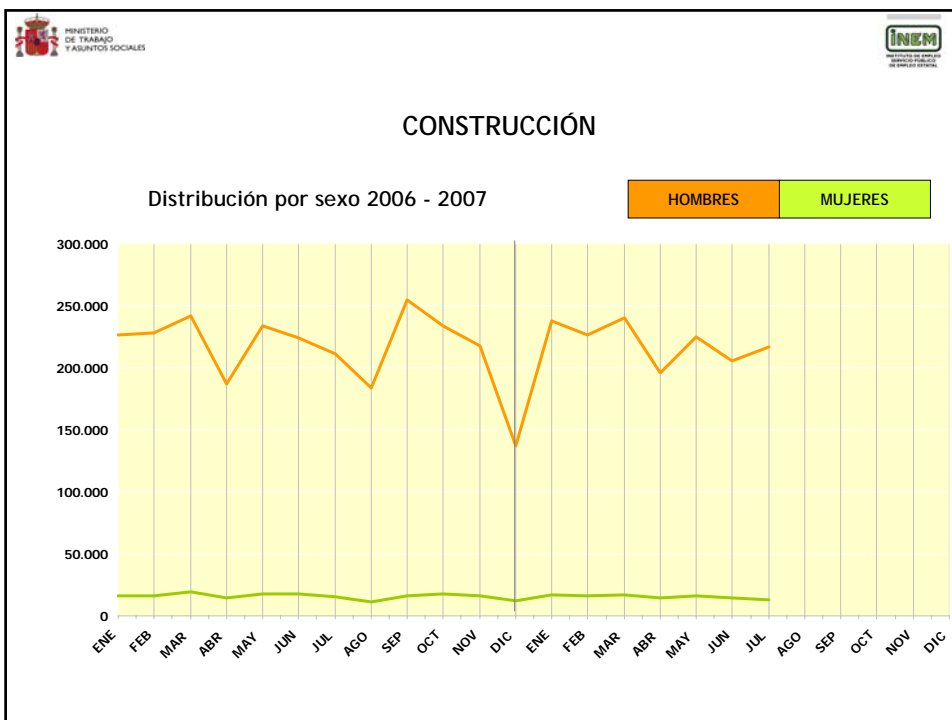
	<b>JULIO</b>	<b>AGOSTO</b>	<b>SEPTIEMBRE</b>	<b>OCTUBRE</b>	<b>NOVIEMBRE</b>	<b>DICIEMBRE</b>
<b>TOTAL CONTRATOS</b>	1.680.221					
HOMBRES	900.391					
MUJERES	779.830					
<b>TOTAL AGRICULTURA</b>	110.769					
HOMBRES	65.019					
MUJERES	45.750					
<b>TOTAL INDUSTRIA</b>	105.670					
HOMBRES	72.112					
MUJERES	33.558					
<b>TOTAL CONSTRUCCION</b>	229.170					
HOMBRES	216.541					
MUJERES	12.629					
<b>TOTAL SERVICIOS</b>	1.234.612					
HOMBRES	546.719					
MUJERES	687.893					

**CONTRATOS CONVERTIDOS EN INDEFINIDOS**

---

	<b>JULIO</b>	<b>AGOSTO</b>	<b>SEPTIEMBRE</b>	<b>OCTUBRE</b>	<b>NOVIEMBRE</b>	<b>DICIEMBRE</b>
<b>TOTAL CONTRATOS</b>	74.697					
HOMBRES	42.454					
MUJERES	32.243					
<b>TOTAL AGRICULTURA</b>	931					
HOMBRES	720					
MUJERES	211					
<b>TOTAL INDUSTRIA</b>	11.929					
HOMBRES	8.422					
MUJERES	3.507					
<b>TOTAL CONSTRUCCION</b>	9.647					
HOMBRES	8.566					
MUJERES	1.081					
<b>TOTAL SERVICIOS</b>	52.190					
HOMBRES	24.746					
MUJERES	27.444					





**1.1M CONTRATOS DE TRABAJO POR TIPO DE CONTRATO, CONTRATOS CONVERTIDOS EN INDEFINIDOS Y ADSCRIPCIONES EN COLABORACIÓN SOCIAL POR SEXO. MES**

**JULIO 2007**

	TOTAL	% SOBRE TOTAL CONTRATOS	% SOBRE TOTAL SEXO
<b>AMBOS SEXOS</b>			
INDEFINIDO ORDINARIO (Boni. / No Bonif.)	79.002	4,70	100,00
INDEFINIDO FOMENTO DE LA CONTRATACIÓN INDEFINIDA	26.131	1,56	100,00
MI NUSVALIDOS	1.011	0,06	100,00
OBRA O SERVICIO	610.882	36,36	100,00
EVENTUAL CIRCUNSTANCIAS DE LA PRODUCCIÓN	761.979	45,35	100,00
INTERINIDAD	159.678	9,50	100,00
TEMPORAL MI NUSVALIDOS	1.457	0,09	100,00
RELEVO	2.789	0,17	100,00
JUBILACIÓN PARCIAL	2.287	0,14	100,00
SUST. JUBILACIÓN 64 AÑOS	168	0,01	100,00
PRACTICAS	9.997	0,59	100,00
FORMACIÓN	14.656	0,87	100,00
OTROS CONTRATOS	10.184	0,61	100,00
<b>TOTAL CONTRATOS INICIALES</b>	<b>1.680.221</b>	<b>100,00</b>	<b>100,00</b>
<b>CONVERTIDOS EN INDEFINIDOS</b>	<b>74.697</b>		<b>100,00</b>
ADSCRIPCIONES EN COLABORACIÓN SOCIAL	504		100,00
<b>TOTAL CONTRATOS Y ADSCRIPCIONES</b>	<b>1.755.422</b>		<b>100,00</b>
<b>HOMBRES</b>			
INDEFINIDO ORDINARIO (Boni. / No Bonif.)	43.725	4,86	55,35
INDEFINIDO FOMENTO DE LA CONTRATACIÓN INDEFINIDA	12.459	1,38	47,68
MI NUSVALIDOS	669	0,07	66,17
OBRA O SERVICIO	395.230	43,90	64,70
EVENTUAL CIRCUNSTANCIAS DE LA PRODUCCIÓN	376.664	41,83	49,43
INTERINIDAD	44.644	4,96	27,96
TEMPORAL MI NUSVALIDOS	962	0,11	66,03
RELEVO	1.993	0,22	71,46
JUBILACIÓN PARCIAL	1.907	0,21	83,38
SUST. JUBILACIÓN 64 AÑOS	101	0,01	60,12
PRACTICAS	5.955	0,66	59,57
FORMACIÓN	10.021	1,11	68,37
OTROS CONTRATOS	6.061	0,67	59,51
<b>TOTAL CONTRATOS INICIALES</b>	<b>900.391</b>	<b>100,00</b>	<b>53,59</b>
<b>CONVERTIDOS EN INDEFINIDOS</b>	<b>42.454</b>		<b>56,83</b>
ADSCRIPCIONES EN COLABORACIÓN SOCIAL	319		63,29
<b>TOTAL CONTRATOS Y ADSCRIPCIONES</b>	<b>943.164</b>		<b>53,73</b>
<b>MUJERES</b>			
INDEFINIDO ORDINARIO (Boni. / No Bonif.)	35.277	4,52	44,65
INDEFINIDO FOMENTO DE LA CONTRATACIÓN INDEFINIDA	13.672	1,75	52,32
MI NUSVALIDOS	342	0,04	33,83
OBRA O SERVICIO	215.652	27,65	35,30
EVENTUAL CIRCUNSTANCIAS DE LA PRODUCCIÓN	385.315	49,41	50,57
INTERINIDAD	115.034	14,75	72,04
TEMPORAL MI NUSVALIDOS	495	0,06	33,97
RELEVO	796	0,10	28,54
JUBILACIÓN PARCIAL	380	0,05	16,62
SUST. JUBILACIÓN 64 AÑOS	67	0,01	39,88
PRACTICAS	4.042	0,52	40,43
FORMACIÓN	4.635	0,59	31,63
OTROS CONTRATOS	4.123	0,53	40,49
<b>TOTAL CONTRATOS INICIALES</b>	<b>779.830</b>	<b>100,00</b>	<b>46,41</b>
<b>CONVERTIDOS EN INDEFINIDOS</b>	<b>32.243</b>		<b>43,17</b>
ADSCRIPCIONES EN COLABORACIÓN SOCIAL	185		36,71
<b>TOTAL CONTRATOS Y ADSCRIPCIONES</b>	<b>812.258</b>		<b>46,27</b>

**2.1M CONTRATOS DE TRABAJO SEGÚN EDAD POR SEXO Y TIPO DE CONTRATOS. MES**

**JULIO 2007**

TOTAL EDAD	DE 16 A 19 AÑOS	DE 20 A 24 AÑOS	DE 25 A 29 AÑOS	DE 30 A 34 AÑOS	DE 35 A 39 AÑOS	DE 40 A 44 AÑOS	DE 45 A 49 AÑOS	DE 50 A 54 AÑOS	DE 55 A 59 AÑOS	MAYOR DE 59 AÑOS	
<b>AMBOS SEXOS</b>											
I NDEFI NI DO ORDINARIO (Boni . / No Boni f. )	79.002	4.778	11.357	15.612	17.092	12.172	8.389	4.578	2.703	1.444	877
I NDEFI NI DO FOMENTO DE LA CONTRATACION I NDEFI NI DA	26.131	3.679	6.713	6.712	1.567	387	345	2.934	1.949	1.313	532
MI NUSVALI DOS	1.011	20	103	118	128	149	154	160	96	59	24
OBRA O SERVI CIO	610.882	63.978	135.853	116.361	89.157	68.959	53.822	39.158	24.051	13.208	6.335
EVENTUAL CI RCUNSTANCI AS DE LA PRODUCCION	761.979	103.536	188.078	136.990	99.903	77.156	62.604	46.632	27.215	13.637	6.228
I NTERI NI DAD	159.678	10.255	31.866	29.587	22.105	19.031	17.870	14.838	8.789	4.050	1.287
TEMPORAL MI NUSVALI DOS	1.457	52	145	206	206	228	226	178	128	74	14
RELEVO	2.789	82	432	688	589	362	269	186	111	56	14
JUBI LACION PARCIAL	2.287							21	5	30	2.231
SUST. JUBI LACION 64 AÑOS	168	4	13	25	33	34	28	15	6	9	1
PRACTI CAS	9.997	1.647	5.279	2.586	361	72	28	16	5		3
FORMACION	14.656	11.251	1.921	242	243	256	265	211	150	83	34
OTROS CONTRATOS	10.184	386	1.207	1.593	1.545	1.304	1.304	1.087	855	580	323
<b>TOTAL CONTRATOS I NI CIALES</b>	<b>1.680.221</b>	<b>199.668</b>	<b>382.967</b>	<b>310.720</b>	<b>232.929</b>	<b>180.110</b>	<b>145.304</b>	<b>110.014</b>	<b>66.063</b>	<b>34.643</b>	<b>17.903</b>
<b>CONVERTI DOS EN I NDEFI NI DOS</b>	<b>74.697</b>	<b>3.086</b>	<b>14.548</b>	<b>18.226</b>	<b>14.013</b>	<b>9.570</b>	<b>6.762</b>	<b>4.362</b>	<b>2.404</b>	<b>1.217</b>	<b>509</b>
<b>TOTAL CONTRATOS</b>	<b>1.754.918</b>	<b>202.754</b>	<b>397.515</b>	<b>328.946</b>	<b>246.942</b>	<b>189.680</b>	<b>152.066</b>	<b>114.376</b>	<b>68.467</b>	<b>35.760</b>	<b>18.412</b>

**HOMBRES**

I NDEFI NI DO ORDINARIO (Boni . / No Boni f. )	43.725	2.344	5.719	8.591	9.606	6.964	4.647	2.678	1.612	928	636
I NDEFI NI DO FOMENTO DE LA CONTRATACION I NDEFI NI DA	12.459	1.796	3.006	3.067	564	148	119	1.515	1.077	799	368
MI NUSVALI DOS	669	7	63	69	85	98	102	115	66	41	23
OBRA O SERVI CIO	395.230	39.631	79.503	75.134	61.136	47.081	35.801	26.005	16.490	9.674	4.775
EVENTUAL CI RCUNSTANCI AS DE LA PRODUCCION	376.664	55.729	91.560	67.938	51.108	37.451	28.385	20.720	12.976	7.097	3.700
I NTERI NI DAD	44.644	4.213	10.975	9.368	6.473	4.675	3.403	2.584	1.634	898	421
TEMPORAL MI NUSVALI DOS	962	37	97	131	126	150	151	121	87	52	10
RELEVO	1.993	67	332	483	435	256	180	115	71	41	13
JUBI LACION PARCIAL	1.907							11	5	25	1.866
SUST. JUBI LACION 64 AÑOS	101	4	11	17	18	19	14	10	3	4	1
PRACTI CAS	5.955	1.312	3.102	1.296	186	36	9	9	2		3
FORMACION	10.021	8.465	1.043	93	71	78	80	69	56	47	19
OTROS CONTRATOS	6.061	257	561	827	858	742	783	697	614	448	274
<b>TOTAL CONTRATOS I NI CIALES</b>	<b>900.391</b>	<b>113.862</b>	<b>195.972</b>	<b>167.014</b>	<b>130.666</b>	<b>97.698</b>	<b>73.674</b>	<b>54.649</b>	<b>34.693</b>	<b>20.054</b>	<b>12.109</b>
<b>CONVERTI DOS EN I NDEFI NI DOS</b>	<b>42.454</b>	<b>1.973</b>	<b>7.760</b>	<b>9.593</b>	<b>8.187</b>	<b>5.766</b>	<b>3.976</b>	<b>2.561</b>	<b>1.447</b>	<b>824</b>	<b>367</b>
<b>TOTAL CONTRATOS</b>	<b>942.845</b>	<b>115.835</b>	<b>203.732</b>	<b>176.607</b>	<b>138.853</b>	<b>103.464</b>	<b>77.650</b>	<b>57.210</b>	<b>36.140</b>	<b>20.878</b>	<b>12.476</b>

**MUJERES**

I NDEFI NI DO ORDINARIO (Boni . / No Boni f. )	35.277	2.434	5.638	7.021	7.486	5.208	3.742	1.900	1.091	516	241
I NDEFI NI DO FOMENTO DE LA CONTRATACION I NDEFI NI DA	13.672	1.883	3.707	3.645	1.003	239	226	1.419	872	514	164
MI NUSVALI DOS	342	13	40	49	43	51	52	45	30	18	1
OBRA O SERVI CIO	215.652	24.347	56.350	41.227	28.021	21.878	18.021	13.153	7.561	3.534	1.560
EVENTUAL CI RCUNSTANCI AS DE LA PRODUCCION	385.315	47.807	96.518	69.052	48.795	39.705	34.219	25.912	14.239	6.540	2.528
I NTERI NI DAD	115.034	6.042	20.891	20.219	15.632	14.356	14.467	12.254	7.155	3.152	866
TEMPORAL MI NUSVALI DOS	495	15	48	75	80	78	75	57	41	22	4
RELEVO	796	15	100	205	154	106	89	71	40	15	1
JUBI LACION PARCIAL	380							10		5	365
SUST. JUBI LACION 64 AÑOS	67		2	8	15	15	14	5	3	5	
PRACTI CAS	4.042	335	2.177	1.290	175	36	19	7	3		
FORMACION	4.635	2.786	878	149	172	178	185	142	94	36	15
OTROS CONTRATOS	4.123	129	646	766	687	562	521	390	241	132	49
<b>TOTAL CONTRATOS I NI CIALES</b>	<b>779.830</b>	<b>85.806</b>	<b>186.995</b>	<b>143.706</b>	<b>102.263</b>	<b>82.412</b>	<b>71.630</b>	<b>55.365</b>	<b>31.370</b>	<b>14.489</b>	<b>5.794</b>
<b>CONVERTI DOS EN I NDEFI NI DOS</b>	<b>32.243</b>	<b>1.113</b>	<b>6.788</b>	<b>8.633</b>	<b>5.826</b>	<b>3.804</b>	<b>2.786</b>	<b>1.801</b>	<b>957</b>	<b>393</b>	<b>142</b>
<b>TOTAL CONTRATOS</b>	<b>812.073</b>	<b>86.919</b>	<b>193.783</b>	<b>152.339</b>	<b>108.089</b>	<b>86.216</b>	<b>74.416</b>	<b>57.166</b>	<b>32.327</b>	<b>14.882</b>	<b>5.936</b>

## 2.2M CONTRATOS DE TRABAJO SEGÚN NIVEL DE ESTUDIOS TERMINADOS POR SEXO Y TIPO DE CONTRATOS. MES

JULIO 2007

TOTAL	ANALFA- BETOS	ESTUDIOS PRI MARI OS	EST. SECUNDARI OS		EST. POSTSECUNDARI OS			
			PROGRAMAS F. P.	EDUCACION GENERAL	TEC. PROF. SU P.	PRI MER CI CLO	SEGUNDO Y TERCER CI CLO	OTROS
<b>AMBOS SEXOS</b>								
I NDEFI NI DO ORDI NARI O (Bonif. / No Bonif.)	79.002	6.002	4.936	4.456	46.615	3.860	4.167	8.966
I NDEFI NI DO FOMENTO DE LA CONTRATACIÓN I NDEFI NI DA	26.131	1.838	1.384	1.550	17.218	1.169	1.135	1.837
MI NUSVÁLI DOS	1.011	57	52	82	730	44	20	26
OBRA O SERVI CIO	610.882	75.441	59.425	27.576	391.398	16.542	17.699	22.801
EVENTUAL CI RCUNSTANCIAS DE LA PRODUCCIÓN	761.979	53.660	61.270	46.580	528.815	26.224	21.733	23.697
I NTERI NI DAD	159.678	11.778	9.314	18.290	91.503	9.312	11.496	7.985
TEMPORAL MI NUSVÁLI DOS	1.457	90	100	103	1.075	47	18	24
RELEVO	2.789	108	90	291	1.570	320	184	226
JUBI LACION PARCI AL	2.287	349	185	130	1.396	58	87	82
SUST. JUBI LACION 64 AÑOS	168	5	7	26	95	19	6	10
PRACTI CAS	9.997			2.915		3.487	1.320	2.275
FORMACI ON	14.656	748	1.659	290	11.770	107	54	28
OTROS CONTRATOS	10.184	334	725	680	6.358	627	698	762
<b>TOTAL CONTRATOS I NI CIALES</b>	<b>1.680.221</b>	<b>150.410</b>	<b>139.147</b>	<b>102.969</b>	<b>1.098.543</b>	<b>61.816</b>	<b>58.617</b>	<b>68.719</b>
<b>CONVERTI DOS EN I NDEFI NI DOS</b>	<b>74.697</b>	<b>4.984</b>	<b>3.972</b>	<b>5.855</b>	<b>47.259</b>	<b>4.521</b>	<b>3.368</b>	<b>4.738</b>
<b>TOTAL CONTRATOS</b>	<b>1.754.918</b>	<b>155.394</b>	<b>143.119</b>	<b>108.824</b>	<b>1.145.802</b>	<b>66.337</b>	<b>61.985</b>	<b>73.457</b>
<b>HOMBRES</b>								
I NDEFI NI DO ORDI NARI O (Bonif. / No Bonif.)	43.725	3.703	2.978	2.239	25.605	2.097	2.194	4.909
I NDEFI NI DO FOMENTO DE LA CONTRATACIÓN I NDEFI NI DA	12.459	870	749	670	8.349	555	475	791
MI NUSVÁLI DOS	669	41	40	49	486	28	13	12
OBRA O SERVI CIO	395.230	55.944	44.952	15.964	253.686	8.848	6.707	9.129
EVENTUAL CI RCUNSTANCIAS DE LA PRODUCCIÓN	376.664	28.633	31.536	20.822	266.986	11.814	7.646	9.227
I NTERI NI DAD	44.644	2.975	2.153	3.805	27.904	2.791	2.508	2.508
TEMPORAL MI NUSVÁLI DOS	962	63	72	59	720	24	11	13
RELEVO	1.993	80	64	221	1.158	256	95	119
JUBI LACION PARCI AL	1.907	297	160	107	1.169	50	58	66
SUST. JUBI LACION 64 AÑOS	101	5	4	15	58	13	1	5
PRACTI CAS	5.955			2.203		2.135	615	1.002
FORMACI ON	10.021	571	1.281	151	7.953	44	15	6
OTROS CONTRATOS	6.061	247	483	271	4.222	290	181	367
<b>TOTAL CONTRATOS I NI CIALES</b>	<b>900.391</b>	<b>93.429</b>	<b>84.472</b>	<b>46.576</b>	<b>598.296</b>	<b>28.945</b>	<b>20.519</b>	<b>28.154</b>
<b>CONVERTI DOS EN I NDEFI NI DOS</b>	<b>42.464</b>	<b>3.148</b>	<b>2.591</b>	<b>3.007</b>	<b>27.968</b>	<b>2.298</b>	<b>1.382</b>	<b>2.060</b>
<b>TOTAL CONTRATOS</b>	<b>942.845</b>	<b>96.577</b>	<b>87.063</b>	<b>49.583</b>	<b>626.264</b>	<b>31.243</b>	<b>21.901</b>	<b>30.214</b>
<b>MUJERES</b>								
I NDEFI NI DO ORDI NARI O (Bonif. / No Bonif.)	35.277	2.299	1.958	2.217	21.010	1.763	1.973	4.057
I NDEFI NI DO FOMENTO DE LA CONTRATACIÓN I NDEFI NI DA	13.672	968	635	880	8.869	614	660	1.046
MI NUSVÁLI DOS	342	16	12	33	244	16	7	14
OBRA O SERVI CIO	215.652	19.497	14.473	11.612	137.712	7.694	10.992	13.672
EVENTUAL CI RCUNSTANCIAS DE LA PRODUCCIÓN	385.315	25.027	29.734	25.758	261.829	14.410	14.087	14.470
I NTERI NI DAD	115.034	8.803	7.161	14.485	63.599	6.521	8.988	5.477
TEMPORAL MI NUSVÁLI DOS	495	27	28	44	355	23	7	11
RELEVO	796	28	26	70	412	64	89	107
JUBI LACION PARCI AL	380	52	25	23	227	8	29	16
SUST. JUBI LACION 64 AÑOS	67		3	11	37	6	5	5
PRACTI CAS	4.042			712		1.352	705	1.273
FORMACI ON	4.635	177	378	139	3.817	63	39	22
OTROS CONTRATOS	4.123	87	242	409	2.136	337	517	395
<b>TOTAL CONTRATOS I NI CIALES</b>	<b>779.830</b>	<b>56.981</b>	<b>54.675</b>	<b>56.393</b>	<b>500.247</b>	<b>32.871</b>	<b>38.098</b>	<b>40.565</b>
<b>CONVERTI DOS EN I NDEFI NI DOS</b>	<b>32.243</b>	<b>1.836</b>	<b>1.381</b>	<b>2.848</b>	<b>19.291</b>	<b>2.223</b>	<b>1.986</b>	<b>2.678</b>
<b>TOTAL CONTRATOS</b>	<b>812.073</b>	<b>58.817</b>	<b>56.056</b>	<b>59.241</b>	<b>519.538</b>	<b>35.094</b>	<b>40.084</b>	<b>43.243</b>



**2.3M CONTRATOS DE TRABAJO SEGUN TIPO DE CONTRATO POR SUBGRUPO PRINCIPAL DE OCUPACION DEL PUESTO. AMBOS SEXOS. MES**

**JULIO 2007**

	CONTRATOS INICIALES							
	TOTAL	INDEFINIDO ORDINARIO (Boni. / No Bonif.)	INDEFINIDO FOMENTO DE LA CONTRATACION INDEFINIDA	MI NUSVÁ-LI DOS	OBRA O SERVICIO	EVENT. CI RC. PROD.	INTERINIDAD	
10 PODER EJECUTIVO Y LEGISL. Y DI REC	236	229	41	4		129	37	4
11 DIRECCION EMPRESAS DE 10 O MAS AS	4.938	4.643	1.875	241	12	859	1.291	129
12 GERENCIA EMP. COMERCIO, - 10 ASALAR	122	114	73	8		7	14	2
13 GERENCIA EMP. HOSTEL. /RESTAUR., -10	96	91	39	8	2	23	18	1
14 GERENCIA DE OTRAS EMPRESAS -10 AS	530	486	246	23	1	74	113	7
15 GERENCIA EMPRESAS COMERCIO SIN AS								
16 GERENCIA EMPRESAS HOSTELERIA SIN								
17 GERENCIA DE OTRAS EMPRESAS SIN AS	107	95	6	1			62	1
20 PROF. AS. T. 2/3C. U. CC. FIS. /QUIM/MAT	6.837	6.026	2.013	308	2	1.740	964	169
21 PROF. ASO. TIT. 2/3 C. UNI. CC. NATURAL	7.428	6.986	811	135	1	1.242	2.588	1.402
22 PROF. ASO. TIT. 2/3 C. UNIVERS. EN ENS	13.297	12.857	583	54	4	8.916	2.755	403
23 PROFESIONALES DEL DERECHO	1.348	1.202	490	52	2	232	234	73
24 PROF. ORG. EMPR/CC. SOC/HUMAN, ASOC. 2	5.655	5.055	1.200	170	4	1.977	1.032	332
25 ESCRIT. ARTIS. Y OTROS ASO. TIT. 2/3	15.984	15.778	214	49		7.306	4.141	465
26 PROF. ASO. T. 1. C. U. CC. FIS /QUIM/MAT	6.747	5.957	1.564	311	4	1.959	1.335	114
27 PROF. ASO. 1. C. U. CC. NAT/SAN, EX. OP, F	14.673	14.229	521	81	2	1.511	4.531	6.850
28 PROF. ASO. TIT. 1. CICLO UNIV. EN ENSE	3.207	2.967	139	22	1	1.834	658	229
29 OTRAS PROF. ASO. TIT. 1. CICLO UNIVE	4.764	4.503	365	113	4	2.072	1.109	677
30 TECS. CC. FISICAS, QUIMICAS E INGEN	31.187	28.705	2.859	802	25	9.551	10.681	2.028
31 TECNICOS DE CC. NATURALES Y DE LA	11.073	10.221	501	307	9	1.436	4.728	2.691
32 TECS. EDU. INF. /INSTR. VUELO/NAV. /CC	3.905	3.617	171	47	1	1.359	1.165	796
33 PROF. APOYO OPERAC. FINANCIERAS Y C	19.283	17.156	3.129	840	31	4.306	7.461	496
34 PROFESIONALES APOYO A LA GESTION	14.499	13.193	1.747	498	25	2.546	5.832	1.983
35 OTROS TECS. Y PROFESIONALES DE AF	61.957	61.180	943	217	9	36.077	20.088	2.648
40 EMPLOS SERV. CONT. /FINANC/AP. PROD	20.028	18.205	1.956	916	13	2.896	9.629	1.981
41 EMPLEADOS BIBLIOTECAS, SERV. CORREC	18.221	17.979	1.029	87	4	4.489	5.912	6.439
42 OPERADORES DE MAQUINAS DE OFICINA	41.467	38.120	3.074	1.022	73	8.430	18.612	5.640
43 OTROS AUX. ADITIVOS SIN ATENCION	13.591	12.190	1.155	481	22	3.129	6.009	1.080
44 OTROS AUX. ADITIVOS CON ATENCION	21.362	19.363	1.737	859	31	3.958	10.085	2.249
45 EMPLOS. CON PUBL. AG. VIAJ. RECEPC. Y	31.164	29.906	1.062	370	29	11.917	13.143	3.187
46 CAJEROS, TAQUILLEROS Y OTROS CON P	21.415	20.525	1.707	931	40	2.254	11.777	3.479
50 TRABAJADORES DE SERVICIOS DE REST	171.740	165.817	8.930	3.484	42	30.416	116.622	5.032
51 TRABAJADORES DE LOS SERVICIOS PER	81.573	78.555	1.959	938	20	18.661	30.089	25.404
52 TRABAJADORES SERV. PROTECC. Y SEGUR	21.002	20.503	1.487	129	6	10.792	7.222	759
53 DEPENDIENTES DE COMERCIO Y ASIMIL	128.155	120.902	8.110	3.745	80	23.822	72.297	10.702
60 TRABAJADORES CUALIF. ACTIV. AGRIC	32.407	32.079	490	104	9	9.435	19.714	613
61 TRAB. CUALIF. EN ACTIVIDADES GANAD	1.174	1.074	113	37	2	315	505	74
62 TRABAJ. CUALIF. OTRAS ACTIVIDADES A	2.461	2.445	49	7	1	1.726	467	21
63 PESCADORES Y TRAB. CUAL. P. C. A. ACT.	1.403	1.385	512	5		612	210	46
70 ENCARGADOS OBRA Y OTROS ENC. EN CC	3.992	3.675	489	121	14	2.450	487	16
71 TRABAJ. OBRAS ESTRUCT. CONSTRUCCION	115.795	112.265	2.740	706	36	91.394	12.871	293
72 TRABS. ACAB. CONST., PINTORES Y OTRC	37.505	35.555	1.065	419	13	21.774	9.032	401
73 ENGADOS. EN METALURGIA Y JEFES T.M	686	604	120	30	2	166	209	13
74 TRABAJADORES DE LAS IND. S EXTRACT	727	667	31	10		286	176	3
75 SOLD/CHAP/MONT. E. MET/HERR/ELA. HER	18.198	16.974	562	176	3	9.625	5.438	134
76 MECS. Y AJUST. MAQ. Y EQU. ELECTRI /EL	20.191	18.076	995	437	15	5.170	8.531	474
77 MEC. PRE. METAL/AA. GG. /CER/VID/MAD/	2.839	2.589	155	76	5	641	1.341	128
78 TRABS. IND. DE ALIMENT., BEBIDAS Y T	11.920	11.290	587	218	8	3.728	5.913	605
79 TRABS. MADERA/EBAN. /IND. TEX/CONF. P	4.873	4.523	271	170	7	1.265	2.294	158
80 JEFES EQ. Y ENCARGADOS INST. INDLS.	206	191	42	9	1	40	53	2
81 OPS. INSTALACIONES INDLS. FIJAS Y A	7.670	7.270	248	84	5	1.779	3.551	1.136
82 ENCARGADO DE OPERADORES MAQS. FIJ	713	630	125	34	3	225	164	44
83 OPERADORES MAQUINAS FIJAS	21.968	20.975	657	289	11	7.068	11.115	1.199
84 MONTADORES Y ENSAMBLADORES	11.609	10.975	304	146	8	4.350	5.400	441
85 MAQUINISTAS LOCOM/MAQ. AGRIC/EQUIP.	25.944	25.341	409	126	5	15.301	8.513	818
86 CONDUCTORES TRANSP. URBANO/CARRETE	50.647	45.595	4.024	1.431	60	10.221	25.873	3.521
90 TRABAJADORES NO CUALIF. EN EL COM	4.598	4.354	445	63	7	1.748	1.550	422
91 EMPLEAD. DOMEST. Y LIMPIEZA INTERC	158.478	154.685	3.970	1.266	107	31.499	76.161	40.794
92 CONSERJES EDIFICIOS, LIMPIACR. Y VI	25.253	24.453	1.686	444	58	7.676	10.802	3.571
93 OTROS TRAB. NO CUALIF. EN OTROS SER	20.334	19.894	850	249	14	5.404	10.232	3.035
94 PEONES AGROPECUARIOS Y DE LA PESC	90.804	90.251	924	222	5	43.992	43.767	365
95 PEONES DE LA MINERIA	990	958	29	6		657	243	13
96 PEONES DE LA CONSTRUCCION	66.693	65.128	1.242	298	7	52.491	10.341	625
97 PEONES DE LAS IND. S MANUFACTURERA	130.591	124.931	2.469	966	59	45.956	66.602	7.992
98 PEONES DEL TRANSP. Y DESCARGADORE	80.253	77.663	1.639	725	47	25.654	44.337	5.083
00 FUERZAS ARMADAS	6.405	6.371	24	4		2.290	3.853	186
<b>TOTAL GRUPO DE OCUPACION</b>	<b>1.754.918</b>	<b>1.680.221</b>	<b>79.002</b>	<b>26.131</b>	<b>1.011</b>	<b>610.882</b>	<b>761.979</b>	<b>169.678</b>

**2.3M CONTRATOS DE TRABAJO SEGUN TIPO DE CONTRATO POR SUBGRUPO PRINCIPAL DE OCUPACION DEL PUESTO. AMBOS SEXOS. MES (Continuación)**

**JULIO 2007**

	CONTRATOS INICIALES						CONV. EN INDEF.
	TEMPORAL MIVUSVALIDOS	RELEVO	JUBI LAC. PARCIAL	SUST. JUBI LAC. 64 AÑOS	PRACTI - CAS	FORMAC.	
10 PODER EJECUTIVO Y LEGISL. Y DIREC					2		7
11 DIRECCION EMPRESAS DE 10 O MAS AS			49	3	85	1	295
12 GERENCIA EMP. COMERCIO, - 10 ASALAR	1	1					8
13 GERENCIA EMP. HOSTEL. /RESTAUR. , -10							5
14 GERENCIA DE OTRAS EMPRESAS -10 AS		4	3				44
15 GERENCIA EMPRESAS COMERCIO SIN AS						15	
16 GERENCIA EMPRESAS HOSTELERIA SIN							
17 GERENCIA DE OTRAS EMPRESAS SIN AS		1					12
20 PROF. AS. T. 2/3C. U. CC. FIS. /QUI M/MAT	3	39	30		745	9	811
21 PROF. ASO. TIT. 2/3 C. UNI. CC. NATURAL		10	6	2	280	2	442
22 PROF. ASO. TIT. 2/3 C. UNIVERS. EN ENS	2	30	18		82	1	440
23 PROFESIONALES DEL DERECHO		3	6		104		146
24 PROF. ORG. EMPR/CC. SOC/HUMAN, ASOC. 2	1	17	12		285	3	600
25 ESCRIT. ARTIS. Y OTROS ASO. TIT. 2/3	1	6	4		77	22	206
26 PROF. ASO. T. 1. C. U. CC. FIS /QUI M/MAT	4	35	21	1	597	2	790
27 PROF. ASO. 1. C. U. CC. NAT/SAN, EX. OP, F		17	15	1	209	1	444
28 PROF. ASO. TIT. 1. CICLO UNIV. EN ENSE		29	26	1	23	3	240
29 OTRAS PROF. ASO. TIT. 1. CICLO UNIVE	7	13	7	2	102	24	261
30 TECS. CC. FISICAS, QUIMICAS E INGEN	23	108	105	4	2.051	385	2.482
31 TECNICOS DE CC. NATURALES Y DE LA	4	15	5	3	392	23	852
32 TECS. EDU. INF. /INSTR. VUELO/NAV. /CO	1	4	3		46	23	288
33 PROF. APOYO OPERAC. FINANCIERAS Y C	27	74	53	2	165	78	494
34 PROFESIONALES APOYO A LA GESTION	15	67	73	4	340	40	1.306
35 OTROS TECS. Y PROFESIONALES DE AP	4	7	4		112	216	777
40 EMPLEADOS SERV. CONT. /FINANC/AP. PROD	13	86	118	1	443	149	1.823
41 EMPLEADOS BIBLIOTECAS, SERV. CORREO	1			1	11	3	242
42 OPERADORES DE MAQUINAS DE OFICINA	62	89	94	4	489	284	3.347
43 OTROS AUX. ADTIVOS SIN ATENCION	28	11	18		195	55	1.401
44 OTROS AUX. ADTIVOS CON ATENCION	27	17	22		291	76	1.999
45 EMPLEADOS CON PUBL. AG. VIAJ. RECEPC. Y	46	11	7	2	43	74	1.258
46 CAJEROS, TAQUILLEROS Y OTROS CON P	81	12	21		14	207	890
50 TRABAJADORES DE SERVICIOS DE REST	55	51	33	5	39	1.023	5.923
51 TRABAJADORES DE LOS SERVICIOS PER	26	75	58	14	421	311	3.018
52 TRABAJADORES SERV. PROTEC. Y SEGUR	5	13	9	1	3	60	499
53 DEPENDIENTES DE COMERCIO Y ASIMIL	82	98	59	4	35	1.843	7.253
60 TRABAJADORES CUALIF. ACTIV. AGRIC	29	11	16	2	11	763	328
61 TRAB. CUALIF. EN ACTIVIDADES GANAD	1	3	1	1	1	12	100
62 TRABAJ. CUALIF. OTRAS ACTIVIDADES A		4	2		3	105	16
63 PESCADORES Y TRAB. CUAL. P. C. A. ACT.							18
70 ENCARGADOS OBRA Y OTROS ENC. EN CO	9	15	21	2	39	9	317
71 TRABAJ. OBRAS ESTRUCT. CONSTRUCCION	30	102	76	13	102	3.827	3.530
72 TRABS. ACAB. CONST. , PINTORES Y OTRO	23	59	48	2	473	2.189	1.950
73 ENGADOS. EN METALURGIA Y JEFES T. M	2	32	22	2	2	4	82
74 TRABAJADORES DE LAS IND. S EXTRACT		1	1		1	158	60
75 SOLD/CHAP/MONT. E. MET/HERR/ELA. HER	9	109	70	7	299	538	1.224
76 MECS. Y AJUST. MAQ. Y EQU. ELECTRI /EL	13	123	86	2	1.057	1.154	2.115
77 MEC. PRE. METAL/AA. GG. /CER/VID/MAD/	6	22	10		22	183	250
78 TRABS. IND. DE ALIMENT. , BEBIDAS Y T	12	16	16	2	8	176	630
79 TRABS. MADERA/EBAN. /IND. TEX/CONF. P	5	18	17	2	15	145	350
80 JEFES EQ. Y ENCARGADOS INST. INDLS.		18	24		1	1	15
81 OPS. INSTALACIONES INDLS. FIJAS Y A	7	169	159	4	53	72	400
82 ENCARGADO DE OPERADORES MAQS. FIJ	1	15	19				83
83 OPERADORES MAQUINAS FIJAS	32	152	131	5	127	180	993
84 MONTADORES Y ENSAMBLADORES	6	43	29	2	93	133	634
85 MAQUINISTAS LOCOM/MAQ. AGRIC/EQUI.	12	29	24	4	1	59	603
86 CONDUCTORES TRANSP. URBANO/CARRETE	58	212	134	10	3	19	5.052
90 TRABAJADORES NO CUALIF. EN EL COM	105	2	3				244
91 EMPLEAD. DOMEST. Y LIMPIEZA INTERIO	172	141	119	15			3.793
92 CONSERJES EDIFICIOS, LIMPIACR. Y VI	115	43	30	7			800
93 OTROS TRAB. NO CUALIF. EN OTROS SER	29	35	31	8	2		440
94 PEONES AGROPECUARIOS Y DE LA PESC	11	3	1	3			553
95 PEONES DE LA MINERIA							32
96 PEONES DE LA CONSTRUCCION	33	21	16	7			1.565
97 PEONES DE LAS IND. S MANUFACTURERA	154	382	272	9			5.660
98 PEONES DEL TRANSP. Y DESCARGADORE	58	41	30	4			2.590
00 FUERZAS ARMADAS					3	11	34
<b>TOTAL GRUPO DE OCUPACION</b>	<b>1.457</b>	<b>2.789</b>	<b>2.287</b>	<b>168</b>	<b>9.997</b>	<b>14.656</b>	<b>74.697</b>

**2.3.1M CONTRATOS DE TRABAJO SEGUN TIPO DE CONTRATO POR SUBGRUPO PRINCIPAL DE OCUPACION DEL PUESTO. HOMBRES. MES**

**JULIO 2007**

	CONTRATOS INICIALES							
	TOTAL	INDEFINIDO ORDINARIO (Bonif. / No Bonif.)	INDEFINIDO FOMENTO DE LA CONTRATACION INDEFINIDA	MI NUSVÁ-LI DOS	OBRA O SERVICIO	EVENT. CI RC. PROD.	INTERINIDAD	
10 PODER EJECUTIVO Y LEGISL. Y DI RECC	128	123	27	4		68	18	
11 DIRECCION EMPRESAS DE 10 O MAS ASA	3.120	2.938	1.360	159	10	423	775	50
12 GERENCIA EMP. COMERCIO, - 10 ASALAR.	81	75	46	4		5	10	2
13 GERENCIA EMP. HOSTEL. /RESTAUR., -10	60	55	25	2	2	13	13	
14 GERENCIA DE OTRAS EMPRESAS -10 ASA	356	325	181	14	1	49	61	1
15 GERENCIA EMPRESAS COMERCIO SIN ASA								
16 GERENCIA EMPRESAS HOSTELERIA SIN A								
17 GERENCIA DE OTRAS EMPRESAS SIN ASA	99	87	4	1		21	59	1
20 PROF. AS. T. 2/3C. U. CC. FIS. /QUIM/MAT/	4.740	4.161	1.527	207	1	1.113	672	92
21 PROF. TI T. 2/3 C. UNI. CC. NATURAL/	2.913	2.748	389	43		527	947	550
22 PROF. ASO. TI T. 2/3 C. UNIVERS. EN ENSE	5.303	5.133	271	20	2	3.689	974	118
23 PROFESIONALES DEL DERECHO	576	514	244	20	2	94	86	20
24 PROF. ORG. EMPR/CC. SOC/HUMAN, ASOC. 2/	2.105	1.861	616	80	1	583	386	60
25 ESCRIT. ARTIS. Y OTROS ASO. TI T. 2/3 C	9.882	9.793	111	24		4.143	2.494	179
26 PROF. ASO. T. 1. C. U. CC. FIS /QUIM/MATE	5.068	4.453	1.248	225	4	1.427	1.010	51
27 PROF. ASO. T. 1. C. U. CC. NAT/SAN, EX. OP, FI	2.762	2.651	97	21		435	885	1.094
28 PROF. ASO. TI T. 1. CICLO UNIV. EN ENSEÑ	1.017	966	46	7	1	695	161	27
29 OTRAS PROF. ASO. TI T. 1. CICLO UNIVER	1.237	1.159	141	27	4	500	327	122
30 TECS. CC. FISICAS, QUIMICAS E INGENI	23.651	21.752	2.150	595	23	7.533	8.129	1.197
31 TECNICOS DE CC. NATURALES Y DE LA S	2.438	2.257	117	55	3	466	974	525
32 TECS. EDU. INF. /INSTR. VUELO/NAV. /COM	779	712	65	12	1	258	280	70
33 PROF. APOYO OPERAC. FINANCIERAS Y CC	10.527	9.132	2.110	502	31	1.763	4.062	147
34 PROFESIONALES APOYO A LA GESTION A	4.057	3.700	536	124	15	793	1.572	465
35 OTROS TECS. Y PROFESIONALES DE APC	22.813	22.442	367	98	3	12.358	8.065	700
40 EMPLEDOS SERV. CONT. /FINANC/AP. PROD.	8.889	8.187	868	338	7	1.439	4.424	706
41 EMPLEADOS BIBLIOTECAS, SERV. CORREO	6.732	6.606	418	36	4	1.439	2.428	2.269
42 OPERADORES DE MAQUINAS DE OFICINA	12.146	11.178	1.025	273	29	2.543	5.338	1.567
43 OTROS AUX. ADITIVOS SIN ATENCION F	3.678	3.348	305	115	10	974	1.602	218
44 OTROS AUX. ADITIVOS CON ATENCION F	4.752	4.359	393	155	11	990	2.240	452
45 EMPLEDOS CON PUBL. AG. VIAJ. RECEPC. Y	7.577	7.226	320	89	7	2.798	3.285	642
46 CAJEROS, TAQUILLEROS Y OTROS CON PL	4.150	3.998	371	114	25	555	2.149	673
50 TRABAJADORES DE SERVICIOS DE RESTA	78.566	75.963	4.230	1.371	17	14.385	53.986	1.388
51 TRABAJADORES DE LOS SERVICIOS PERS	12.397	12.028	388	119	6	3.332	5.216	2.803
52 TRABAJADORES SERV. PROTEC. Y SEGURI	15.220	14.832	1.230	75	5	7.582	5.303	557
53 DEPENDIENTES DE COMERCIO Y ASIMILA	29.954	27.928	2.418	1.017	35	5.021	16.840	1.856
60 TRABAJADORES CUALIF. ACTIV. AGRI CC	18.172	17.932	286	74	9	5.365	10.866	511
61 TRAB. CUALIF. EN ACTIVIDADES GANADE	864	786	95	30	2	211	379	43
62 TRABAJ. CUALIF. OTRAS ACTIVIDADES AC	2.240	2.224	46	7	1	1.584	431	17
63 PESCADORES Y TRAB. CUAL. P. C. A. ACT. F	1.323	1.305	505	5		574	176	45
70 ENCARGADOS OBRA Y OTROS ENC. EN CON	3.723	3.421	452	113	13	2.314	426	11
71 TRABAJ. OBRAS ESTRUCT. CONSTRUCCION Y	113.389	109.931	2.670	690	36	90.225	12.458	261
72 TRABS. ACAB. CONST. , PINTORES Y OTROS	35.819	33.932	1.017	402	13	21.120	8.525	206
73 ENGADOS. EN METALURGIA Y JEFES T. ME	658	580	117	28	2	160	202	13
74 TRABAJADORES DE LAS IND. S EXTRACTI	641	581	31	9		272	170	3
75 SOLD/CHAP/MONT. E. MET/HERR/ELA. HERR	17.559	16.363	539	166	3	9.354	5.175	121
76 MECS. Y AJUST. MAQ. Y EQU. ELECTRI /ELE	19.326	17.251	972	423	15	4.946	8.073	440
77 MEC. PRE. METAL/AA. GG. /CER/VID/MAD/T	2.173	1.970	123	52	5	493	1.011	90
78 TRABS. IND. DE ALIMENT. , BEBIDAS Y TA	5.263	4.900	273	119	4	1.163	2.927	275
79 TRABS. MADERA/EBAN. /IND. TEX/CONF. PI	2.756	2.535	141	89	5	649	1.320	27
80 JEFES EQ. Y ENCARGADOS INST. INDLS. F	184	173	39	9	1	35	48	
81 OPS. INSTALACIONES INDLS. FIJAS Y AS	5.890	5.541	215	79	4	1.448	2.497	880
82 ENCARGADO DE OPERADORES MAQS. FIJA	537	466	97	27	3	153	127	30
83 OPERADORES MAQUINAS FIJAS	14.737	14.021	392	171	7	4.985	7.177	747
84 MONTADORES Y ENSAMBLADORES	9.093	8.512	271	133	8	3.498	4.019	282
85 MAQUINISTAS LOCOM/MAQ. AGRI C/EQUI. F	23.086	22.509	398	122	5	13.078	7.976	768
86 CONDUCTORES TRANSP. URBANO/CARRETER	47.976	43.104	3.797	1.353	56	9.723	24.610	3.119
90 TRABAJADORES NO CUALIF. EN EL COME	1.851	1.726	242	31	5	467	687	210
91 EMPLEAD. DOMEST. Y LIMPIEZA INTERIOR	26.486	25.795	783	208	49	6.450	13.673	4.463
92 CONSERJES EDIFICIOS, LIMPIACR. Y VIC	18.805	18.170	1.333	354	52	5.807	8.098	2.349
93 OTROS TRAB. NO CUALIF. EN OTROS SERV	14.931	14.592	541	160	12	3.767	7.906	2.120
94 PEONES AGROPECUARIOS Y DE LA PESCA	52.096	51.670	530	132	4	27.187	22.918	289
95 PEONES DE LA MINERIA	723	695	26	6		427	222	11
96 PEONES DE LA CONSTRUCCION	62.612	61.093	1.189	285	7	49.610	9.403	493
97 PEONES DE LAS IND. S MANUFACTURERAS	84.997	80.840	1.644	664	46	29.946	42.880	4.952
98 PEONES DEL TRANSP. Y DESCARGADORES	63.239	61.183	1.295	570	42	20.583	35.370	3.167
00 FUERZAS ARMADAS	3.923	3.900	22	2		1.622	2.143	99
<b>TOTAL GRUPO DE OCUPACION</b>	<b>942.845</b>	<b>900.391</b>	<b>43.725</b>	<b>12.459</b>	<b>669</b>	<b>395.230</b>	<b>376.664</b>	<b>44.644</b>

**2.3.1M CONTRATOS DE TRABAJO SEGUN TIPO DE CONTRATO POR SUBGRUPO PRINCIPAL DE OCUPACION DEL PUESTO. HOMBRES. MES (Continuación)**

**JULIO 2007**

	CONTRATOS INICIALES						CONV. EN INDEF.	
	TEMPORAL MI NUSVALI DOS	RELEVO	JUBI LAC. PARCI AL	SUST. JUBI LAC. 64 AÑOS	PRAC- TI CAS	FORMAC.		OTROS CONTRATOS
10 PODER EJECUTI VO Y LEGI SL. Y DIREC							6	5
11 DIRECCION EMPRESAS DE 10 O MAS AS			45		34		53	182
12 GERENCIA EMP. COMERCIO, - 10 ASALAR	1	1					6	6
13 GERENCIA EMP. HOSTEL. /RESTAUR. , -10								5
14 GERENCIA DE OTRAS EMPRESAS -10 AS		3	3				12	31
15 GERENCIA EMPRESAS COMERCIO SIN AS								
16 GERENCIA EMPRESAS HOSTELERIA SIN								
17 GERENCIA DE OTRAS EMPRESAS SIN AS		1						12
20 PROF. AS. T. 2/3C. U. CC. FIS. /QUI M/MAT	2	28	28		482	5	4	579
21 PROF. ASO. TI T. 2/3 C. UNI. CC. NATURAL		6	4	1	99	2	180	165
22 PROF. ASO. TI T. 2/3 C. UNIVERS. EN ENS	1	8	10		36		4	170
23 PROFESIONALES DEL DERECHO		2	6		38		2	62
24 PROF. ORG. EMPR/CC. SOC/HUMAN, ASOC. 2	1	10	11		101		12	244
25 ESCRIT. ARTI S. Y OTROS ASO. TI T. 2/3		2	4		26	9	2. 801	89
26 PROF. ASO. T. 1. C. U. CC. FIS I /QUI M/MAT	4	28	21		429	2	4	615
27 PROF. ASO. 1. C. U. CC. NAT/SAN, EX. OP. F		1	5		47	1	65	111
28 PROF. ASO. TI T. 1. CI CLO UNI V. EN ENSE		10	11		7	1		51
29 OTRAS PROF. ASO. TI T. 1. CI CLO UNI VE	3	4	3	1	21	4	2	78
30 TECS. CC. FISICAS, QUI MICAS E INGEN	21	91	103	2	1. 575	292	41	1. 899
31 TECNICOS DE CC. NATURALES Y DE LA	1	4	3	2	87	5	15	181
32 TECS. EDU. INF. /I NSTR. VUELO/NAV. /CO		3	3		3	17		67
33 PROF. APOYO OPERAC. FINANCI ERAS Y C	22	52	49	1	64	50	279	1. 395
34 PROFESIONALES APOYO A LA GESTION	10	24	49		92	9	11	357
35 OTROS TECS. Y PROFESIONALES DE AP	3	3	2		28	69	746	371
40 EMPLDOS SERV. CONT. /FINANC/AP. PROD	7	42	96	1	155	103	1	702
41 EMPLEADOS BIBLI OTECAS, SERV. CORREO	1				8	3		126
42 OPERADORES DE MAQUINAS DE OFICINA	28	32	60	2	142	88	51	968
43 OTROS AUX. ADTIVOS SIN ATENCION	18	4	8		74	20		330
44 OTROS AUX. ADTIVOS CON ATENCION	8	3	12		73	21	1	393
45 EMPLDOS. CON PUBL. AG. VI AJ. RECEPC. Y	21	5	3		19	32	5	351
46 CAJEROS, TAQUILLEROS Y OTROS CON P	47	7	20		3	32	2	152
50 TRABAJADORES DE SERVICIOS DE REST	28	24	16	2	31	452	33	2. 603
51 TRABAJADORES DE LOS SERVICIOS PER	6	17	21	1	25	27	67	369
52 TRABAJADORES SERV. PROTEC. Y SEGUR	5	13	9		3	35	15	388
53 DEPENDIENTES DE COMERCIO Y ASIMIL	42	44	41		16	590	8	2. 026
60 TRABAJADORES CUALI F. ACTIV. AGRIC	22	11	16	1	8	341	422	240
61 TRAB. CUALI F. EN ACTIVIDADES GANAD	1	2	1		1	12	9	78
62 TRABAJ. CUALI F. OTRAS ACTIVIDADES A		2	2		2	75	57	16
63 PESCADORES Y TRAB. CUAL. P. C. A. ACT.								18
70 ENCARGADOS OBRA Y OTROS ENC. EN CO	9	14	21	2	34	9	3	302
71 TRABAJ. OBRAS ESTRUCT. CONSTRUCCION	30	100	76	12	95	3. 211	67	3. 458
72 TRABS. ACAB. CONST. , PI NTORES Y OTRO	23	59	48	2	465	2. 006	46	1. 887
73 ENGADOS. EN METALURGIA Y JEFES T. M	2	27	22	1	2	4		78
74 TRABAJADORES DE LAS IND. S EXTRACT		1	1		1	93		60
75 SOLD/CHAP/MONT. E. MET/HERR/ELA. HER	7	105	68	7	290	524	4	1. 196
76 MECS. Y AJUST. MAQ. Y EQU. ELECTRI /EL	13	119	85	2	1. 034	1. 110	19	2. 075
77 MEC. PRE. METAL/AA. GG. /CER/VID/MAD/	5	18	9		15	149		203
78 TRABS. IND. DE ALIMENT. , BEBIDAS Y T	8	13	12	1	5	99	1	363
79 TRABS. MADERA/EBAN. /IND. TEX/CONF. P	1	14	11	2	14	108	154	221
80 JEFES EQ. Y ENCARGADOS INST. INDLS.		16	23		1	1		11
81 OPS. INSTALACIONES INDLS. FI JAS Y A	7	143	147	4	50	64	3	349
82 ENCARGADO DE OPERADORES MAOS. FI J		11	18					71
83 OPERADORES MAQUINAS FI JAS	21	132	121	5	123	135	5	716
84 MONTADORES Y ENSAMBLADORES	6	34	28	2	89	125	17	581
85 MAQUINISTAS LOCOM/MAQ. AGRIC/EQUI .	11	28	22	4	1	57	39	577
86 CONDUCTORES TRANSP. URBANO/CARRETE	57	196	133	10	3	19	28	4. 872
90 TRABAJADORES NO CUALI F. EN EL COM	73	2	3				6	125
91 EMPLEAD. DOMEST. Y LIMPIEZA INTERIO	69	40	37				23	691
92 CONSERJES EDIFICIOS, LIMPIACR. Y VI	97	32	28	5			15	635
93 OTROS TRAB. NO CUALI F. EN OTROS SER	21	24	29	6	2		4	339
94 PEONES AGROPECUARIOS Y DE LA PESC	9	3	1	3			594	426
95 PEONES DE LA MINERIA							3	28
96 PEONES DE LA CONSTRUCCION	28	19	15	6			38	1. 519
97 PEONES DE LAS IND. S MANUFACTURERA	104	303	255	7			39	4. 157
98 PEONES DEL TRANSP. Y DESCARGADORE	52	33	29	3			39	2. 056
00 FUERZAS ARMADAS					2	10		23
<b>TOTAL GRUPO DE OCUPACION</b>	<b>962</b>	<b>1. 993</b>	<b>1. 907</b>	<b>101</b>	<b>5. 955</b>	<b>10. 021</b>	<b>6. 061</b>	<b>42. 454</b>

**2.3.2M CONTRATOS DE TRABAJO SEGUN TIPO DE CONTRATO POR SUBGRUPO PRINCIPAL DE OCUPACION DEL PUESTO. MUJERES. MES**

**JULIO 2007**

	CONTRATOS INICIALES							
	TOTAL	INDEFINIDO ORDINARIO (Bonif. / No Bonif.)	INDEFINIDO FOMENTO DE LA CONTRATACION INDEFINIDA	MI NUSVÁ-LI DOS	OBRA O SERVICIO	EVENT. CI RC. PROD.	INTERINIDAD	
10 PODER EJECUTIVO Y LEGISL. Y DI RECC	108	106	14			61	19	4
11 DIRECCION EMPRESAS DE 10 O MAS ASA	1.818	1.705	515	82	2	436	516	79
12 GERENCIA EMP. COMERCIO, - 10 ASALAR.	41	39	27	4		2	4	
13 GERENCIA EMP. HOSTEL. /RESTAUR., -10	36	36	14	6		10	5	1
14 GERENCIA DE OTRAS EMPRESAS -10 ASA	174	161	65	9		25	52	6
15 GERENCIA EMPRESAS COMERCIO SIN ASA								
16 GERENCIA EMPRESAS HOSTELERA SIN A								
17 GERENCIA DE OTRAS EMPRESAS SIN ASA	8	8	2			3	3	
20 PROF. AS. T. 2/3C. U. CC. FIS. /QUIM/MAT/	2.097	1.865	486	101	1	627	292	77
21 PROF. ASO. TI T. 2/3 C. UNI. CC. NATURAL/	4.515	4.238	422	92	1	715	1.641	852
22 PROF. ASO. TI T. 2/3 C. UNIVERS. EN ENSE	7.994	7.724	312	34	2	5.227	1.781	285
23 PROFESIONALES DEL DERECHO	772	688	246	32		138	148	53
24 PROF. ORG. EMPR/CC. SOC/HUMAN, ASOC. 2/	3.550	3.194	584	90	3	1.394	646	272
25 ESCRIT. ARTIS. Y OTROS ASO. TI T. 2/3 C	6.102	5.985	103	25		3.163	1.647	286
26 PROF. ASO. T. 1. C. U. CC. FIS /QUIM/MATE	1.679	1.504	316	86		532	325	63
27 PROF. ASO. 1. C. U. CC. NAT/SAN, EX. OP, FI	11.911	11.578	424	60	2	1.076	3.646	5.756
28 PROF. ASO. TI T. 1. CICLO UNIV. EN ENSEÑ	2.190	2.001	93	15		1.139	497	202
29 OTRAS PROF. ASO. TI T. 1. CICLO UNIVER	3.527	3.344	224	86		1.572	782	555
30 TECS. CC. FISICAS, QUIMICAS E INGENI	7.536	6.953	709	207	2	2.018	2.552	831
31 TECNICOS DE CC. NATURALES Y DE LA S	8.635	7.964	384	252	6	970	3.754	2.166
32 TECS. EDU. INF. /INSTR. VUELO/NAV. /CON	3.126	2.905	106	35		1.101	885	726
33 PROF. APOYO OPERAC. FINANCIERAS Y CC	8.756	8.024	1.019	338		2.543	3.399	349
34 PROFESIONALES APOYO A LA GESTION A	10.442	9.493	1.211	374	10	1.753	4.260	1.518
35 OTROS TECS. Y PROFESIONALES DE APC	39.144	38.738	576	119	6	23.719	12.023	1.948
40 EMPLOS SERV. CONT. /FINANC/AP. PROD.	11.139	10.018	1.088	578	6	1.457	5.205	1.275
41 EMPLEADOS BIBLIOTECAS, SERV. CORREO	11.489	11.373	611	51		3.050	3.484	4.170
42 OPERADORES DE MAQUINAS DE OFICINA	29.321	26.942	2.049	749	44	5.887	13.274	4.073
43 OTROS AUX. ADITIVOS SIN ATENCION F	9.913	8.842	850	366	12	2.155	4.407	862
44 OTROS AUX. ADITIVOS CON ATENCION F	16.610	15.004	1.344	704	20	2.968	7.845	1.797
45 EMPLOS. CON PUBL. AG. VIAJ. RECEPC. Y	23.587	22.680	742	281	22	9.119	9.858	2.545
46 CAJEROS, TAQUILLEROS Y OTROS CON PL	17.265	16.527	1.336	817	15	1.699	9.628	2.806
50 TRABAJADORES DE SERVICIOS DE RESTA	93.174	89.854	4.700	2.113	25	16.031	62.636	3.644
51 TRABAJADORES DE LOS SERVICIOS PERS	69.176	66.527	1.571	819	14	15.329	24.873	22.601
52 TRABAJADORES SERV. PROTEC. Y SEGURI	5.782	5.671	257	54	1	3.210	1.919	202
53 DEPENDIENTES DE COMERCIO Y ASIMILA	98.201	92.974	5.692	2.728	45	18.801	55.457	8.846
60 TRABAJADORES CUALIF. ACTIV. AGRI CC	14.235	14.147	204	30		4.070	8.848	102
61 TRAB. CUALIF. EN ACTIVIDADES GANADE	310	288	18	7		104	126	31
62 TRABAJ. CUALIF. OTRAS ACTIVIDADES AC	221	221	3			142	36	4
63 PESCADORES Y TRAB. CUAL. P. C. A. ACT. F	80	80	7			38	34	1
70 ENCARGADOS OBRA Y OTROS ENC. EN CON	269	254	37	8	1	136	61	5
71 TRABAJ. OBRAS ESTRUCT. CONSTRUCCION Y	2.406	2.334	70	16		1.169	413	32
72 TRABS. ACAB. CONST. , PINTORES Y OTROS	1.686	1.623	48	17		654	507	195
73 ENGADOS. EN METALURGIA Y JEFES T. ME	28	24	3	2		6	7	
74 TRABAJADORES DE LAS IND. S. EXTRACTI	86	86		1		14	6	
75 SOLD/CHAP/MONT. E. MET/HERR/ELA. HERR	639	611	23	10		271	263	13
76 MECS. Y AJUST. MAQ. Y EQU. ELECTRI /ELE	865	825	23	14		224	458	34
77 MEC. PRE. METAL/AA. GG. /CER/VID/MAD/T	666	619	32	24		148	330	38
78 TRABS. IND. DE ALIMENT. , BEBIDAS Y TA	6.657	6.390	314	99	4	2.565	2.986	330
79 TRABS. MADERA/EBAN. /IND. TEX/CONF. PI	2.117	1.988	130	81	2	616	974	131
80 JEFES EQ. Y ENCARGADOS INST. INDLS. F	22	18	3			5	5	2
81 OPS. INSTALACIONES INDLS. FIJAS Y AS	1.780	1.729	33	5	1	331	1.054	256
82 ENCARGADO DE OPERADORES MAQS. FIJA	176	164	28	7		72	37	14
83 OPERADORES MAQUINAS FIJAS	7.231	6.954	265	118	4	2.083	3.938	452
84 MONTADORES Y ENSAMBLADORES	2.516	2.463	33	13		852	1.381	159
85 MAQUINISTAS LOCAL/MAQ. AGRI C/EQUI. F	2.858	2.832	11	4		2.223	537	50
86 CONDUCTORES TRANSP. URBANO/CARRETER	2.671	2.491	227	78	4	498	1.263	402
90 TRABAJADORES NO CUALIF. EN EL COME	2.747	2.628	203	32	2	1.281	863	212
91 EMPLEAD. DOMEST. Y LIMPIEZA INTERIOR	131.992	128.890	3.187	1.058	58	25.049	62.488	36.331
92 CONSERJES EDIFICIOS, LIMPIACR. Y VIC	6.448	6.283	353	90	6	1.869	2.704	1.222
93 OTROS TRAB. NO CUALIF. EN OTROS SERV	5.403	5.302	309	89	2	1.637	2.326	915
94 PEONES AGROPECUARIOS Y DE LA PESCA	38.708	38.581	394	90	1	16.805	20.849	76
95 PEONES DE LA MINERIA	267	263	3			230	21	2
96 PEONES DE LA CONSTRUCCION	4.081	4.035	53	13		2.881	938	132
97 PEONES DE LAS IND. S. MANUFACTURERAS	45.594	44.091	825	302	13	16.010	23.722	3.040
98 PEONES DEL TRANSP. Y DESCARGADORES	17.014	16.480	344	155	5	5.071	8.967	1.916
00 FUERZAS ARMADAS	2.482	2.471	2	2		668	1.710	87
<b>TOTAL GRUPO DE OCUPACION</b>	<b>812.073</b>	<b>779.830</b>	<b>35.277</b>	<b>13.672</b>	<b>342</b>	<b>215.652</b>	<b>385.315</b>	<b>115.034</b>

**2.3.2M CONTRATOS DE TRABAJO SEGUN TIPO DE CONTRATO POR SUBGRUPO PRINCIPAL DE OCUPACION DEL PUESTO. MUJERES. MES (Continuación)**

**JULIO 2007**

	CONTRATOS INICIALES						CONV. EN INDEF.	
	TEMPORAL MI NUSVALI DOS	RELEVO	JUBI LAC. PARCI AL	SUST. JUBI LAC. 64 AÑOS	PRAC- TI CAS	FORMAC.		OTROS CONTRATOS
10 PODER EJECUTIVO Y LEGISL. Y DIREC					2		6	2
11 DIRECCION EMPRESAS DE 10 O MAS AS		5	4		51	1	14	113
12 GERENCIA EMP. COMERCIO, - 10 ASALAR							2	2
13 GERENCIA EMP. HOSTEL. /RESTAUR. , -10								
14 GERENCIA DE OTRAS EMPRESAS -10 AS		1					3	13
15 GERENCIA EMPRESAS COMERCIO SIN AS								
16 GERENCIA EMPRESAS HOSTELERIA SIN								
17 GERENCIA DE OTRAS EMPRESAS SIN AS								
20 PROF. AS. T. 2/3C. U. CC. FIS. /QUI M/MAT	1	11	2		263	4		232
21 PROF. ASO. TIT. 2/3 C. UNI. CC. NATURAL		4	2	1	181		327	277
22 PROF. ASO. TIT. 2/3 C. UNIVERS. EN ENS	1	22	8		46	1	5	270
23 PROFESIONALES DEL DERECHO		1			66		4	84
24 PROF. ORG. EMPR/CC. SOC/HUMAN, ASOC. 2		7	1		184	3	10	356
25 ESCRIT. ARTIS. Y OTROS ASO. TIT. 2/3	1	4			51	13	692	117
26 PROF. ASO. T. 1. C. U. CC. FIS. /QUI M/MAT		7		1	168		6	175
27 PROF. ASO. 1. C. U. CC. NAT/SAN, EX. OP. F		16	10	1	162		425	333
28 PROF. ASO. TIT. 1. CI CLO UNI V. EN ENSE		19	15	1	16	2	2	189
29 OTRAS PROF. ASO. TIT. 1. CI CLO UNI VE	4	9	4	1	81	20	6	183
30 TECS. CC. FISICAS, QUIMICAS E INGEN	2	17	2	2	476	93	42	583
31 TECNICOS DE CC. NATURALES Y DE LA	3	11	2	1	305	18	92	671
32 TECS. EDU. INF. /INSTR. VUELO/NAV. /CO	1	1			43	6	1	221
33 PROF. APOYO OPERAC. FINANCIERAS Y C	5	22	4	1	101	28	215	732
34 PROFESIONALES APOYO A LA GESTION	5	43	24	4	248	31	12	949
35 OTROS TECS. Y PROFESIONALES DE AP	1	4	2		84	147	109	406
40 EMPLDOS SERV. CONT. /FINANC/AP. PROD	6	44	22		288	46	3	1.121
41 EMPLEADOS BIBLIOTECAS, SERV. CORREO				1	3		3	116
42 OPERADORES DE MAQUINAS DE OFICINA	34	57	34	2	347	196	196	2.379
43 OTROS AUX. ADITIVOS SIN ATENCION	10	7	10		121	35	7	1.071
44 OTROS AUX. ADITIVOS CON ATENCION	19	14	10		218	55	10	1.606
45 EMPLDOS. CON PUBL. AG. VIAJ. RECEPC. Y	25	6	4	2	24	42	10	907
46 CAJEROS, TAQUILLEROS Y OTROS CON P	34	5	1		11	175		738
50 TRABAJADORES DE SERVICIOS DE REST	27	27	17	3	8	571	52	3.320
51 TRABAJADORES DE LOS SERVICIOS PER	20	58	37	13	396	284	512	2.649
52 TRABAJADORES SERV. PROTEC. Y SEGUR				1		25	2	111
53 DEPENDIENTES DE COMERCIO Y ASIMIL	40	54	18	4	19	1.253	17	5.227
60 TRABAJADORES CUALIF. ACTIV. AGRIC	7			1	3	422	460	88
61 TRAB. CUALIF. EN ACTIVIDADES GANAD		1		1				22
62 TRABAJ. CUALIF. OTRAS ACTIVIDADES A		2			1	30	3	
63 PESCADORES Y TRAB. CUAL. P. C. A. ACT.								
70 ENCARGADOS OBRA Y OTROS ENC. EN CO		1			5			15
71 TRABAJ. OBRAS ESTRUCT. CONSTRUCCION		2		1	7	616	8	72
72 TRABS. ACAB. CONST. , PINTORES Y OTRO					8	183	11	63
73 ENGADOS. EN METALURGIA Y JEFES T. M		5		1				4
74 TRABAJADORES DE LAS IND. S EXTRACT						65		
75 SOLD/CHAP/MONT. E. MET/HERR/ELA. HER	2	4	2		9	14		28
76 MECS. Y AJUST. MAQ. Y EQU. ELECTRI /EL		4	1		23	44		40
77 MEC. PRE. METAL/AA. GG. /CER/VID/MAD/	1	4	1		7	34		47
78 TRABS. IND. DE ALIMENT. , BEBIDAS Y T	4	3	4	1	3	77		267
79 TRABS. MADERA/EBAN. /IND. TEX/CONF. P	4	4	6		1	37	2	129
80 JEFES EQ. Y ENCARGADOS INST. INDLS.		2	1					4
81 OPS. INSTALACIONES INDLS. FIJAS Y A		26	12		3	8		51
82 ENCARGADO DE OPERADORES MAOS. FIJ	1	4	1					12
83 OPERADORES MAQUINAS FIJAS	11	20	10		4	45	4	277
84 MONTADORES Y ENSAMBLADORES		9	1		4	8	3	53
85 MAQUINISTAS LOCOM/MAQ. AGRIC/EQUI.	1	1	2			2	1	26
86 CONDUCTORES TRANSP. URBANO/CARRETE	1	16	1				1	180
90 TRABAJADORES NO CUALIF. EN EL COM	32						3	119
91 EMPLEAD. DOMEST. Y LIMPIEZA INTERIO	103	101	82	15			418	3.102
92 CONSERJES EDIFICIOS, LIMPIACR. Y VI	18	11	2	2			6	165
93 OTROS TRAB. NO CUALIF. EN OTROS SER	8	11	2	2			1	101
94 PEONES AGROPECUARIOS Y DE LA PESC	2						364	127
95 PEONES DE LA MINERIA							7	4
96 PEONES DE LA CONSTRUCCION	5	2	1	1			9	46
97 PEONES DE LAS IND. S MANUFACTURERA	50	79	17	2			31	1.503
98 PEONES DEL TRANSP. Y DESCARGADORE	6	8	1	1			6	534
00 FUERZAS ARMADAS					1	1		11
<b>TOTAL GRUPO DE OCUPACION</b>	<b>495</b>	<b>796</b>	<b>380</b>	<b>67</b>	<b>4.042</b>	<b>4.635</b>	<b>4.123</b>	<b>32.243</b>

**2.4M CONTRATOS DE TRABAJO SEGUN TIPO DE CONTRATO POR SECTOR Y DIVISION DE ACTIVIDAD ECONOMICA. AMBOS SEXOS. MES**

**JULIO 2007**

	CONTRATOS INICIALES							
	TOTAL	TOTAL	INDEFINIDO ORDINARIO (Bonif. / No Bonif.)	INDEFINIDO FOMENTO DE LA CONTRATACION INDEFINIDA	MI NUSVALIOS	OBRA O SERVICIO	EVENT. CIRC. PROD.	INTERINIDAD
01 AGRI CULT. , GANADERIA, CAZA	102.317	101.481	1.397	326	12	36.509	60.449	635
02 SELVI CULT. , EXPLOTACION FORESTAL	7.276	7.218	162	19	2	5.413	1.364	123
05 PESCA, ACUI CULTURA Y ACTIV. RELACI	2.107	2.070	667	19		957	330	80
<b>AGRI CULTURA Y PESCA</b>	<b>111.700</b>	<b>110.769</b>	<b>2.226</b>	<b>364</b>	<b>14</b>	<b>42.879</b>	<b>62.143</b>	<b>838</b>
10 EXTRAC. AGLOMER. ANTRACITA, HULLA	135	131	26	3		79	12	11
11 EXTRAC. PETROLEO Y GAS NATURAL	53	49	6	1		1	13	2
12 EXTRAC. MINERALES URANIO Y TORIO								
13 EXTRAC. MINERALES METALICOS	40	31	2	1		14	13	
14 EXTRAC. MINERALES NO METAL. NI ENEF	1.346	1.140	59	26	1	406	581	40
15 INDUSTRIAS PRODUC. ALIMENT. Y BEBI	25.562	23.631	1.435	542	25	6.152	13.037	1.944
16 INDUSTRIA DEL TABACO	31	26	4	1		9	10	
17 INDUSTRIA TEXTIL	2.003	1.760	185	75	4	340	1.000	49
18 INDUSTRIA CONFEC. Y PELETERIA	3.231	2.968	365	109	3	1.221	1.056	149
19 CUERO, MARROQUINERIA, ZAPATERIA	2.834	2.724	172	141	2	357	1.974	19
20 INDUSTRIA MADERA, CORCHO, CESTERIA	4.200	3.679	199	105	11	1.058	1.915	123
21 INDUSTRIA DEL PAPEL	1.616	1.454	117	33	3	314	679	179
22 EDICION, ARTES GRAF. , REPROD. SOPORTE	6.990	6.365	503	190	11	921	3.980	480
23 COQUERIAS, REFINO PETROLEO	141	124	6			14	27	43
24 INDUSTRIA QUIMICA	4.515	3.983	508	115	7	577	2.197	384
25 CAUCHO Y MATERIAS PLASTICAS	4.530	4.023	298	93	2	819	2.322	238
26 FABRICA. OTROS PRODUCTOS NO METALIC	7.565	6.554	388	119	6	1.635	3.816	224
27 METALURGIA	2.639	2.353	121	57	2	512	1.047	276
28 FABRICA. PRODUCT. METAL. EXCEPTO MAQ.	19.186	17.247	848	326	18	6.856	7.546	370
29 INDUS. CONSTRUC. MAQUINARIA Y EQUIPO	7.978	7.131	490	119	11	2.529	2.761	560
30 FABRICA. MAQUINAS OFICINAS Y EQUIPOS	452	425	14	9		35	352	3
31 FABRICA. MAQUINARIA Y MATERIAL ELEC	3.768	3.300	212	61	2	713	1.795	212
32 FABRICA. EQUIPO Y APARATOS RADIO, TV	640	550	63	19		115	269	14
33 FABRICA. EQUIPO MEDICO, PRECIS. , OPT	1.361	1.135	302	35	1	145	486	29
34 FABRICA. VEHICULOS MOTOR, REMOLQUES	5.362	4.661	188	56	3	606	2.614	729
35 FABRICA. OTRO MATERIAL DE TRANSPORT	3.092	2.892	197	35	1	1.637	803	26
36 FABRICA. MUEBLES, OTRAS IND. MANUF.	5.590	4.822	385	165	8	1.157	2.555	203
37 RECI CLAJE	378	319	26	16	2	70	182	21
40 PRODUC. DISTRIB. ENERGIA ELECT. , GAS	634	580	122	38		109	192	79
41 CAPTACION, DEPUR. Y DISTRIB. DE AGL	1.727	1.613	117	19		391	634	372
<b>INDUSTRIA</b>	<b>117.599</b>	<b>105.670</b>	<b>7.358</b>	<b>2.509</b>	<b>123</b>	<b>28.792</b>	<b>53.868</b>	<b>6.779</b>
<b>CONSTRUCCION</b>	<b>238.817</b>	<b>229.170</b>	<b>7.617</b>	<b>2.027</b>	<b>102</b>	<b>174.693</b>	<b>38.200</b>	<b>766</b>
50 VENTA. MANTEN. REPAR. VEHICULOS DE	19.472	16.839	1.316	608	44	1.304	10.445	1.106
51 COMERCIO AL POR MAYOR E INTERMEDIA	50.247	44.664	4.819	1.639	76	10.794	23.410	2.478
52 COMERC. POR MENOR, REPAR. ENSERES	129.407	120.277	10.906	5.374	112	15.190	74.441	11.390
55 HOSTELERIA	194.891	186.788	11.846	4.522	79	25.846	134.849	8.126
60 TRANSPORTE TERRESTRE POR TUBERIAS	32.406	28.733	2.783	832	42	5.705	17.003	1.886
61 TRANSPORTE MARIT. CABOTAJE	1.985	1.960	30	19		701	760	439
62 TRANSPORTE AEREO Y ESPACIAL	1.817	1.653	187	10	1	130	1.136	159
63 ACTIV. ANEXAS TRANSPORTE, AGENCIAS	20.928	19.670	1.148	275	17	4.275	12.167	1.525
64 CORREOS Y TELECOMUNICACIONES	17.968	17.461	1.345	163	12	1.909	6.441	7.525
65 INTERMED. FINANCIERA, EXCEPTO SEGU	9.319	8.403	1.128	584	2	388	4.205	1.515
66 SEGUROS Y PLANES DE PENSIONES	1.375	1.242	290	65	1	117	497	233
67 ACTIVIDADES AUX. INTERMEDIACION FI	1.944	1.698	367	149	4	305	730	72
70 ACTIVIDADES INMOBILIARIAS	12.332	11.227	1.774	521	17	2.820	5.357	497
71 ALQUILER MAQUIN. Y EQUIPO SIN OPEF	7.842	7.295	376	133	6	2.229	4.325	125
72 ACTIVIDADES INFORMATICAS	9.045	8.102	2.829	600	15	2.725	1.317	124
73 INVESTITACION Y DESARROLLO	2.097	1.964	228	37	1	1.115	278	127
74 OTRAS ACTIVIDADES EMPRESARIALES	452.394	445.033	11.313	2.962	178	174.781	202.867	50.053
75 ADMON. PUBLICA, DEFENSA Y SEGURIDAD	61.154	60.756	1.205	28	3	33.685	13.930	8.770
80 EDUCACION	40.283	38.709	1.334	263	14	23.498	9.980	2.019
85 ACTIV. SANITARIAS/VETERINARIAS SERVIC	95.488	91.772	2.784	882	60	13.058	30.106	41.593
90 ACTIV. SANEAMIENTO PUBLICO	13.242	12.794	183	41	4	1.850	5.858	4.730
91 ACTIVIDADES ASOCIATIVAS	15.630	15.104	413	122	20	8.199	4.434	1.483
92 ACTIV. RECREATIVAS, CULTURALES Y D	72.458	70.991	1.809	661	30	29.412	31.956	2.601
93 ACTIV. DIVERSAS DE SERVICIOS PERSO	18.924	17.445	1.157	671	24	3.839	10.099	1.095
95 HOGARES QUE EMPLEAN PERSONAL	4.094	3.979	221	70	10	627	1.163	1.611
99 ORGANISMOS EXTRATERRITORIALES	60	53	10			16	14	13
<b>SERVICIOS</b>	<b>1.286.802</b>	<b>1.234.612</b>	<b>61.801</b>	<b>21.231</b>	<b>772</b>	<b>364.518</b>	<b>607.768</b>	<b>151.295</b>
<b>TOTAL ACTIVIDAD ECONOMICA</b>	<b>1.754.918</b>	<b>1.680.221</b>	<b>79.002</b>	<b>26.131</b>	<b>1.011</b>	<b>610.882</b>	<b>761.979</b>	<b>159.678</b>

**2.4M CONTRATOS DE TRABAJO SEGUN TIPO DE CONTRATO POR SECTOR Y DIVISION DE ACTIVIDAD ECONOMICA. AMBOS SEXOS. MES (Continuación)**

**JULIO 2007**

	CONTRATOS INICIALES							CONV. EN I NDEF.
	TEMPORAL MI NUSVA-LI DOS	RELEVO	JUBI LAC. PARCI AL	SUST. JUBI LAC. AÑOS	64 PRACTI CAS	FORMAC.	OTROS CONTRATOS	
01 AGRI CULT. , GANADERI A, CAZA	14	14	12	2	34	78	1.999	836
02 SELVI CULT. , EXPLOTACI ON FORESTAL					6	6	123	58
05 PESCA, ACUI CULTURA Y ACTI V. REL					4		13	37
<b>AGRI CULTURA Y PESCA</b>	<b>14</b>	<b>14</b>	<b>12</b>	<b>2</b>	<b>44</b>	<b>84</b>	<b>2.135</b>	<b>931</b>
10 EXTRAC. AGLOMER. ANTRACI TA, HULLA								4
11 EXTRAC. PETROLEO Y GAS NATURAL			1		25			4
12 EXTRAC. MI NERALES URANI O Y TORI O								
13 EXTRAC. MI NERALES METALI COS					1			9
14 EXTRAC. MI NERALES NO METAL. NI E	1	4	3		6	13		206
15 I NDUSTRI AS PRODUC. ALI MENT. Y E	28	112	80	7	112	153	4	1.931
16 I NDUSTRI A DEL TABACO					2			5
17 I NDUSTRI A TEXTI L	6	19	19	1	6	56		243
18 I NDUSTRI A CONFEC. Y PELETERI A	10	2	3		10	39	1	263
19 CUERO, MARROQUI NERI A, ZAPATERI A	1	13	9		4	29	3	110
20 I NDUSTRI A MADERA, CORCHO, CESTERI	9	20	16	2	63	156	2	521
21 I NDUSTRI A DEL PAPEL	3	49	43	3	12	18	1	162
22 EDI CI ON, ARTES GRAF. , REPROD. SOPR	9	35	22		82	75	57	625
23 COQUERI AS, REFI NO PETROLEO		8	16		10			17
24 I NDUSTRI A QUI MI CA	10	35	30	1	99	15	5	532
25 CAUCHO Y MATERI AS PLASTI CAS	8	98	80		31	32	2	507
26 FABRI C. OTROS PRODUCTOS NO MET/	21	100	75	3	35	129	3	1.011
27 METALURGI A		134	109	2	54	39		286
28 FABRI C. PRODUCT. METAL. EXCEPTO M/	11	165	114	6	349	632	6	1.939
29 I NDUS. CONSTRUC. MAQUI NARI A Y EQL	6	136	123	2	253	137	4	847
30 FABRI C. MAQUI NAS OFI CI NAS Y EQUI					6	6		27
31 FABRI C. MAQUI NARI A Y MATERI AL E	11	48	44		144	57	1	468
32 FABRI C. EQUI PO Y APARATOS RADI O	3	5	5		54	2	1	90
33 FABRI C. EQUI PO MEDI CO, PRECI S. ,	2	4	4		120	6	1	226
34 FABRI C. VEHI CULOS MOTOR, REMOLQ	7	206	146	4	45	57		701
35 FABRI C. OTRO MATERI AL DE TRANSF	1	54	44		51	43		200
36 FABRI C. MUEBLES, OTRAS I ND. MA	12	27	20	1	62	222	5	768
37 RECI CLAJE					1	1		59
40 PRODUC. DI STRI B. ENERGI A ELECT. ,	1	3	3		31	1	1	54
41 CAPTACI ON, DEPUR. Y DI STRI B. DE		25	30	1	23	1		114
<b>I NDUSTRI A</b>	<b>160</b>	<b>1.302</b>	<b>1.039</b>	<b>33</b>	<b>1.691</b>	<b>1.919</b>	<b>97</b>	<b>11.929</b>
<b>CONSTRUCCI ON</b>	<b>121</b>	<b>148</b>	<b>130</b>	<b>18</b>	<b>1.574</b>	<b>3.613</b>	<b>161</b>	<b>9.647</b>
50 VENTA. MANTEN. REPAR. VEHI CULOS	45	105	70		925	845	26	2.633
51 COMERCI O AL POR MAYOR E I NTERM	78	121	93	4	406	484	262	5.583
52 COMERC. POR MENOR, REPAR. ENSEF	103	117	79	6	510	1.946	103	9.130
55 HOSTELERI A	95	94	72	7	76	1.067	109	8.103
60 TRANSPORTE TERRESTRE POR TUBERI	39	172	124	5	69	48	25	3.673
61 TRANSPORTE MARI T. CABOTAJE		1	1		1	2	6	25
62 TRANSPORTE AEREO Y ESPACI AL	4	4	1		20		1	164
63 ACTI V. ANEXAS TRANSPORTE, AGENC	23	64	36	7	84	27	22	1.258
64 CORREOS Y TELECOMUNI CACI ONES	11		1		30	16	8	507
65 I NTERMED. FI Nanci ERA, EXCEPTO SE	1	40	109		424	2	5	916
66 SEGUROS Y PLANES DE PENSI ONES		4	10		21	3	1	133
67 ACTI VI DADES AUX. AI NTERMEDI ACI ON	3	2	2		41	19	4	246
70 ACTI VI DADES I NMOBI LI ARI AS	15	7	7	1	96	52	63	1.105
71 ALQUI LER MAQUI N. Y EQUI PO SI N C	5	6	2		34	35	19	547
72 ACTI VI DADES I NFORMATI CAS	8	5	6		454	19		943
73 I NVESTI GACI ON Y DESARROLLO		1	1	1	172	1	2	133
74 OTRAS ACTI VI DADES EMPRESARI ALES	262	139	124	6	1.862	330	156	7.361
75 ADMON. PUBLI CA, DEFENSA Y SEGUR	11	119	100	42	40	2.541	282	398
80 EDUCACI ON	12	83	68	4	292	1.086	56	1.574
85 ACTI V. SANI TARI AS/VETERI NAR SEF	281	136	105	21	715	95	1.936	3.716
90 ACTI V. SANEAMI ENTO PUBLI CO	4	51	46	6	12	8	1	448
91 ACTI VI DADES ASOCI ATI VAS	61	15	11		42	156	148	526
92 ACTI V. RECREATI VAS, CULTURALES	26	20	22	2	130	42	4.280	1.467
93 ACTI V. DI VERSAS DE SERVI CI OS PI	70	9	8		232	214	27	1.479
95 HOGARES QUE EMPLEAN PERSONAL	5	10	8	3		2	249	115
99 ORGANI SMOS EXTRATERRI TORI ALES								7
<b>SERVI CI OS</b>	<b>1.162</b>	<b>1.325</b>	<b>1.106</b>	<b>115</b>	<b>6.688</b>	<b>9.040</b>	<b>7.791</b>	<b>52.190</b>
<b>TOTAL ACTI VI DAD ECONOMI CA</b>	<b>1.457</b>	<b>2.789</b>	<b>2.287</b>	<b>168</b>	<b>9.997</b>	<b>14.656</b>	<b>10.184</b>	<b>74.697</b>



**2.4.1M CONTRATOS DE TRABAJO SEGUN TIPO DE CONTRATO POR SECTOR Y DIVISION DE ACTIVIDAD ECONOMICA. HOMBRES. MES**

**JULIO 2007**

	CONTRATOS INICIALES							INTERINIDAD
	TOTAL	INDEFINIDORDINARIO (Bonif. / No Bonif.)	INDEFINIDOFOMENTO DE LA CONTRATACION INDEFINIDA	MINUSVALIDOS	OBRA O SERVICIO	EVENT. CI RC. PROD.		
01 AGRI CULT. , GANADERIA, CAZA	57.664	57.025	860	228	11	21.731	32.449	454
02 SELVI CULT. , EXPLOTACION FORESTAL	6.103	6.054	122	16	1	4.594	1.113	97
05 PESCA, ACUI CULTURA Y ACTIV. RELACI	1.972	1.940	653	15		909	275	74
<b>AGRI CULTURA Y PESCA</b>	<b>65.739</b>	<b>65.019</b>	<b>1.636</b>	<b>259</b>	<b>12</b>	<b>27.234</b>	<b>33.837</b>	<b>625</b>
10 EXTRAC. AGLOMER. ANTRACITA, HULLA	133	129	26	3		78	11	11
11 EXTRAC. PETROLEO Y GAS NATURAL	35	32	5	1			11	
12 EXTRAC. MINERALES URANIO Y TORIO								
13 EXTRAC. MINERALES METALICOS	31	23	1			13	9	
14 EXTRAC. MINERALES NO METAL. INEF	1.220	1.039	53	22		381	528	31
15 INDUSTRIAS PRODUC. ALIMENT. Y BEBI	12.285	11.261	728	256	18	2.720	6.264	933
16 INDUSTRIA DEL TABACO	23	19	4	1		5	7	
17 INDUSTRIA TEXTIL	1.018	908	104	37	3	156	536	8
18 INDUSTRIA CONFEC. Y PELETERIA	758	702	157	21		192	294	19
19 CUERO, MARROQUINERIA, ZAPATERIA	1.372	1.314	82	75	1	154	961	3
20 INDUSTRIA MADERA, CORCHO, CESTERIA	3.479	3.055	153	91	11	933	1.563	60
21 INDUSTRIA DEL PAPEL	1.151	1.031	79	21	3	201	477	147
22 EDICION, ARTES GRAF. , REPROD. SOPORTE	4.026	3.681	296	97	7	421	2.445	257
23 COQUERIAS, REFINO PETROLEO	113	99	5			9	23	35
24 INDUSTRIA QUIMICA	2.677	2.361	266	62	2	339	1.408	176
25 CAUCHO Y MATERIAS PLASTICAS	3.076	2.723	205	59	2	509	1.604	132
26 FABRIC. OTROS PRODUCTOS NO METALIC	6.295	5.462	299	80	5	1.461	3.129	157
27 METALURGIA	2.319	2.068	105	51	2	463	899	241
28 FABRIC. PRODUCT. METAL. EXCEPTO MAQ.	17.055	15.394	706	266	18	6.468	6.488	259
29 INDUS. CONSTRUC. MAQUINARIA Y EQUIPO	6.673	5.951	381	93	11	2.262	2.308	298
30 FABRIC. MAQUINAS OFICINAS Y EQUIPOS	238	217	9	7		20	172	1
31 FABRIC. MAQUINARIA Y MATERIAL ELEC	2.672	2.318	162	42	2	587	1.153	107
32 FABRIC. EQUIPO Y APARATOS RADIO, TV	453	395	47	14		88	184	2
33 FABRIC. EQUIPO MEDICO, PRECIS. , OPT	865	738	227	16		98	305	5
34 FABRIC. VEHICULOS MOTOR, REMOLQUES	3.712	3.216	144	44	3	451	1.738	440
35 FABRIC. OTRO MATERIAL DE TRANSPORT	2.747	2.578	163	26	1	1.543	652	13
36 FABRIC. MUEBLES, OTRAS IND. MANUF.	4.068	3.535	284	117	6	861	1.877	104
37 RECI CLAJE	275	234	16	14	2	50	140	11
40 PRODUC. DISTRIB. ENERGIA ELECT. , GAS	522	478	99	32		97	158	57
41 CAPTACION, DEPUR. Y DISTRIB. DE AGL	1.243	1.151	82	11		302	456	242
<b>INDUSTRIA</b>	<b>80.534</b>	<b>72.112</b>	<b>4.888</b>	<b>1.559</b>	<b>97</b>	<b>20.862</b>	<b>35.800</b>	<b>3.749</b>
<b>CONSTRUCCION</b>	<b>225.107</b>	<b>216.541</b>	<b>6.535</b>	<b>1.742</b>	<b>88</b>	<b>169.194</b>	<b>33.321</b>	<b>385</b>
50 VENTA. MANTEN. REPAR. VEHICULOS DE	15.158	13.014	963	475	36	1.035	8.063	574
51 COMERCIO AL POR MAYOR E INTERMEDIA	29.147	25.549	2.852	1.005	59	5.507	14.244	872
52 COMERC. POR MENOR, REPAR. ENSERES	39.399	36.299	3.710	1.621	50	5.577	22.381	1.848
55 HOSTELERIA	80.147	76.752	5.811	1.879	41	10.502	55.941	1.885
60 TRANSPORTE TERRESTRE POR TUBERIAS	28.963	25.646	2.410	706	39	5.245	15.319	1.523
61 TRANSPORTE MARIT. CABOTAJE	1.556	1.539	21	15		544	576	374
62 TRANSPORTE AEREO Y ESPACIAL	1.035	947	135	3	1	84	637	76
63 ACTIV. ANEXAS TRANSPORTE, AGENCIAS	13.203	12.522	659	153	11	2.844	7.867	840
64 CORREOS Y TELECOMUNICACIONES	7.808	7.500	653	91	9	896	3.065	2.745
65 INTERMED. FINANCIERA, EXCEPTO SEGU	3.737	3.374	623	235	1	142	1.580	521
66 SEGUROS Y PLANES DE PENSIONES	497	460	138	23		45	182	51
67 ACTIVIDADES AUX. INTERMEDIACION FI	649	575	159	42	4	94	228	22
70 ACTIVIDADES INMOBILIARIAS	5.854	5.447	843	176	9	2.031	2.093	186
71 ALQUILER MAQUIN. Y EQUIPO SIN OPEF	6.137	5.739	261	89	3	1.892	3.380	42
72 ACTIVIDADES INFORMATICAS	6.058	5.399	2.136	410	10	1.617	803	50
73 INVESTITACION Y DESARROLLO	935	876	96	21	1	472	129	58
74 OTRAS ACTIVIDADES EMPRESARIALES	211.155	207.895	5.899	1.198	102	90.441	96.116	12.658
75 ADMON. PUBLICA, DEFENSA Y SEGURIDAD	25.708	25.545	502	18	2	15.747	5.493	2.089
80 EDUCACION	12.921	12.492	498	72	8	7.928	2.770	397
85 ACTIV. SANITARIAS/VETERINARIAS SERVIC	17.487	16.822	650	156	26	3.160	5.496	6.554
90 ACTIV. SANEAMIENTO PUBLICO	9.729	9.391	123	32	3	1.189	4.298	3.642
91 ACTIVIDADES ASOCIATIVAS	4.904	4.737	148	50	13	2.606	1.422	294
92 ACTIV. RECREATIVAS, CULTURALES Y D	41.639	40.925	972	294	19	16.586	18.172	1.224
93 ACTIV. DIVERSAS DE SERVICIOS PERSO	5.262	4.970	301	91	15	1.410	2.783	270
95 HOGARES QUE EMPLEAN PERSONAL	2.358	2.287	99	44	10	342	663	1.087
99 ORGANISMOS EXTRATERRITORIALES	19	17	5			4	5	3
<b>SERVICIOS</b>	<b>571.465</b>	<b>546.719</b>	<b>30.667</b>	<b>8.899</b>	<b>472</b>	<b>177.940</b>	<b>273.706</b>	<b>39.885</b>
<b>TOTAL ACTIVIDAD ECONOMICA</b>	<b>942.845</b>	<b>900.391</b>	<b>43.725</b>	<b>12.459</b>	<b>669</b>	<b>395.230</b>	<b>376.664</b>	<b>44.644</b>

**2.4.1M CONTRATOS DE TRABAJO SEGUN TIPO DE CONTRATO POR SECTOR Y DIVISION DE ACTIVIDAD ECONOMICA. HOMBRES. MES (Continuación)**

**JULIO 2007**

	CONTRATOS INICIALES							CONV. EN INDEF.
	TEMPORAL M INUSVALI DOS	RELEVO	JUBI LAC. PARCIAL	SUST. JUBI LAC. AÑOS	64 PRACTI CAS	FORMAC.	OTROS CONTRATOS	
01 AGRI CULT. , GANADERIA, CAZA	11	11	12	2	17	65	1.174	639
02 SELVI CULT. , EXPLOTACION FORESTAL					5	6	100	49
05 PESCA, ACUI CULTURA Y ACTIV. REL					1		13	32
<b>AGRI CULTURA Y PESCA</b>	<b>11</b>	<b>11</b>	<b>12</b>	<b>2</b>	<b>23</b>	<b>71</b>	<b>1.287</b>	<b>720</b>
10 EXTRAC. AGLOMER. ANTRACITA, HULLA								4
11 EXTRAC. PETROLEO Y GAS NATURAL					15			3
12 EXTRAC. MINERALES URANIO Y TORIO								
13 EXTRAC. MINERALES METALICOS								8
14 EXTRAC. MINERALES NO METAL. NIEVE	1	4	3		4	12		181
15 INDUSTRIAS PRODUC. ALIMENT. Y BEB.	24	88	70	4	55	98	3	1.024
16 INDUSTRIA DEL TABACO					2			4
17 INDUSTRIA TEXTIL	3	11	16	1	2	31		110
18 INDUSTRIA CONFEC. Y PELETERIA	4	2	1		1	10	1	56
19 CUERO, MARROQUINERIA, ZAPATERIA	1	10	6		2	17	2	58
20 INDUSTRIA MADERA, CORCHO, CESTERIA	7	17	16	2	52	148	2	424
21 INDUSTRIA DEL PAPEL	2	43	30	3	10	14	1	120
22 EDICION, ARTES GRAF., REPROD. SOPR.	7	17	16		42	58	18	345
23 COQUERIAS, REFINO PETROLEO		5	16		6			14
24 INDUSTRIA QUIMICA	7	26	26	1	32	12	4	316
25 CAUCHO Y MATERIAS PLASTICAS	6	80	75		20	29	2	353
26 FABRIC. OTROS PRODUCTOS NO METAL.	19	89	72	3	22	124	2	833
27 METALURGIA		123	108	2	41	33		251
28 FABRIC. PRODUCT. METAL. EXCEPTO META.	10	150	109	4	303	609	4	1.661
29 INDUS. CONSTRUCC. MAQUINARIA Y EQUIP.	6	118	117	2	220	132	3	722
30 FABRIC. MAQUINAS OFICINAS Y EQUIP.					3	5		21
31 FABRIC. MAQUINARIA Y MATERIAL ELECTR.	5	38	43		125	54		354
32 FABRIC. EQUIPO Y APARATOS RADIOELECTR.	2	5	4		47	2		58
33 FABRIC. EQUIPO MEDICO, PRECIS., INSTRUM.	2	2	3		74	5	1	127
34 FABRIC. VEHICULOS MOTOR, REMOLQUES	7	154	140	4	36	55		496
35 FABRIC. OTRO MATERIAL DE TRANSFORMACION	1	49	44		46	40		169
36 FABRIC. MUEBLES, OTRAS IND. MANUFACTUR.	7	21	17	1	43	193	4	533
37 RECLAJE					1			41
40 PRODUC. INDUSTRIAL ENERGIA ELECTR., CALOR	1	3	3		27	1		44
41 CAPTACION, DEPUR. Y DISTRIBUCION DE AGUA		22	26	1	8	1		92
<b>INDUSTRIA</b>	<b>122</b>	<b>1.077</b>	<b>961</b>	<b>28</b>	<b>1.239</b>	<b>1.683</b>	<b>47</b>	<b>8.422</b>
<b>CONSTRUCCION</b>	<b>110</b>	<b>140</b>	<b>130</b>	<b>17</b>	<b>1.264</b>	<b>3.475</b>	<b>140</b>	<b>8.566</b>
50 VENTA, MANTEN. REPAR. VEHICULOS	43	84	69		848	803	21	2.144
51 COMERCIO AL POR MAYOR E INTERMED.	49	100	82	3	247	373	156	3.598
52 COMERC. POR MENOR, REPAR. ENSEÑANZA	48	49	51	2	291	612	59	3.100
55 HOSTELERIA	49	47	44	2	46	475	30	3.395
60 TRANSPORTE TERRESTRE POR TUBERIAS	31	149	120	5	37	39	23	3.317
61 TRANSPORTE MARITIMO, CABOTAJE		1	1			1	6	17
62 TRANSPORTE AEREO Y ESPACIAL	3	2	1		4		1	88
63 ACTIV. ANEXAS TRANSPORTE, AGENCIAS	18	48	31	5	24	10	12	681
64 CORREOS Y TELECOMUNICACIONES	8		1		15	10	7	308
65 INTERMED. FINANCIERA, EXCEPTO SEGUROS	1	15	95		157		4	363
66 SEGUROS Y PLANES DE PENSIONES		3	8		8	2		37
67 ACTIVIDADES AUXILIARIAS INTERMEDIARIAS		1	2		18	2	3	74
70 ACTIVIDADES INMOBILIARIAS	10	4	5	1	37	19	33	407
71 ALQUILER MAQUIN. Y EQUIPO SIN OPERAR	3	6	2		18	24	19	398
72 ACTIVIDADES INFORMATICAS	4	4	6		344	15		659
73 INVERSION Y DESARROLLO		1	1	1	94	1	1	59
74 OTRAS ACTIVIDADES EMPRESARIALES	170	62	71	2	875	204	97	3.260
75 ADMON. PUBLICA, DEFENSA Y SEGURIDAD	8	60	65	20	15	1.379	147	163
80 EDUCACION	7	24	33	1	112	623	19	429
85 ACTIV. SANITARIAS/VETERINARIAS	171	28	32	4	138	46	361	665
90 ACTIV. SANEAMIENTO PUBLICO	2	40	43	5	7	6	1	338
91 ACTIVIDADES ASOCIATIVAS	41	7	7		15	102	32	167
92 ACTIV. RECREATIVAS, CULTURALES	17	14	19	1	66	27	3.514	714
93 ACTIV. DIVERSAS DE SERVICIOS PERSONALES	31	7	7		13	18	24	292
95 HOGARES QUE EMPLEAN PERSONAL	5	9	8	2		1	17	71
99 ORGANISMOS EXTRATERRITORIALES								2
<b>SERVICIOS</b>	<b>719</b>	<b>765</b>	<b>804</b>	<b>54</b>	<b>3.429</b>	<b>4.792</b>	<b>4.587</b>	<b>24.746</b>
<b>TOTAL ACTIVIDAD ECONOMICA</b>	<b>962</b>	<b>1.993</b>	<b>1.907</b>	<b>101</b>	<b>5.955</b>	<b>10.021</b>	<b>6.061</b>	<b>42.454</b>

**2.4.2M CONTRATOS DE TRABAJO SEGUN TIPO DE CONTRATO POR SECTOR Y DIVISION DE ACTIVIDAD ECONOMICA. MUJERES. MES**

**JULIO 2007**

	CONTRATOS INICIALES							
	TOTAL	TOTAL	INDEFINIDO ORDINARIO (Bonif. / No Bonif.)	INDEFINIDO FOMENTO DE LA CONTRATACION INDEFINIDA	MI NUSVALIOS	OBRA O SERVICIO	EVENT. CI RC. PROD.	INTERINIDAD
01 AGRI CULT. , GANADERIA, CAZA	44.653	44.456	537	98	1	14.778	28.000	181
02 SELVI CULT. , EXPLOTACION FORESTAL	1.173	1.164	40	3	1	819	251	26
05 PESCA, ACUI CULTURA Y ACTIV. RELACI	135	130	14	4		48	55	6
<b>AGRI CULTURA Y PESCA</b>	<b>45.961</b>	<b>45.750</b>	<b>591</b>	<b>105</b>	<b>2</b>	<b>15.645</b>	<b>28.306</b>	<b>213</b>
10 EXTRAC. AGLOMER. ANTRACITA, HULLA	2	2				1	1	
11 EXTRAC. PETROLEO Y GAS NATURAL	18	17	1			1	2	2
12 EXTRAC. MINERALES URANIO Y TORIO								
13 EXTRAC. MINERALES METALICOS	9	8	1	1		1	4	
14 EXTRAC. MINERALES NO METAL. INEF	126	101	6	4	1	25	53	9
15 INDUSTRIAS PRODUC. ALIMENT. Y BEBI	13.277	12.370	707	286	7	3.432	6.773	1.011
16 INDUSTRIA DEL TABACO	8	7				4	3	
17 INDUSTRIA TEXTIL	985	852	81	38	1	184	464	41
18 INDUSTRIA CONFEC. Y PELETERIA	2.473	2.266	208	88	3	1.029	762	130
19 CUERO, MARROQUINERIA, ZAPATERIA	1.462	1.410	90	66	1	203	1.013	16
20 INDUSTRIA MADERA, CORCHO, CESTERIA	721	624	46	14		125	352	63
21 INDUSTRIA DEL PAPEL	465	423	38	12		113	202	32
22 EDICION, ARTES GRAF. , REPROD. SOPORTE	2.964	2.684	207	93	4	500	1.535	223
23 COQUERIAS, REFINO PETROLEO	28	25	1			5	4	8
24 INDUSTRIA QUIMICA	1.838	1.622	242	53	5	238	789	208
25 CAUCHO Y MATERIAS PLASTICAS	1.454	1.300	93	34		310	718	106
26 FABRIC. OTROS PRODUCTOS NO METALIC	1.270	1.092	89	39	1	174	687	67
27 METALURGIA	320	285	16	6		49	148	35
28 FABRIC. PRODUCT. METAL. EXCEPTO MAQ.	2.131	1.853	142	60		388	1.058	111
29 INDUS. CONSTRUC. MAQUINARIA Y EQUIPO	1.305	1.180	109	26		267	453	262
30 FABRIC. MAQUINAS OFICINAS Y EQUIPOS	214	208	5	2		15	180	2
31 FABRIC. MAQUINARIA Y MATERIAL ELEC	1.096	982	50	19		126	642	105
32 FABRIC. EQUIPO Y APARATOS RADIO, TV	187	155	16	5		27	85	12
33 FABRIC. EQUIPO MEDICO, PRECIS. , OPT	496	397	75	19	1	47	181	24
34 FABRIC. VEHICULOS MOTOR, REMOLQUES	1.650	1.445	44	12		155	876	289
35 FABRIC. OTRO MATERIAL DE TRANSPORT	345	314	34	9		94	151	13
36 FABRIC. MUEBLES, OTRAS IND. MANUF.	1.522	1.287	101	48	2	296	678	99
37 RECI CLAJE	103	85	10	2		20	42	10
40 PRODUC. DISTRIB. ENERGIA ELECT. , GAS	112	102	23	6		12	34	22
41 CAPTACION, DEPUR. Y DISTRIB. DE AGL	484	462	35	8		89	178	130
<b>INDUSTRIA</b>	<b>37.065</b>	<b>33.558</b>	<b>2.470</b>	<b>950</b>	<b>26</b>	<b>7.930</b>	<b>18.068</b>	<b>3.030</b>
<b>CONSTRUCCION</b>	<b>13.710</b>	<b>12.629</b>	<b>1.082</b>	<b>285</b>	<b>14</b>	<b>5.499</b>	<b>4.879</b>	<b>381</b>
50 VENTA, MANTEN. REPAR. VEHICULOS DE	4.314	3.825	353	133	8	269	2.382	532
51 COMERCIO AL POR MAYOR E INTERMEDIA	21.100	19.115	1.967	634	17	5.287	9.166	1.606
52 COMERC. POR MENOR, REPAR. ENSERES	90.008	83.978	7.196	3.753	62	9.613	52.060	9.542
55 HOSTELERIA	114.744	110.036	6.035	2.643	38	15.344	78.908	6.241
60 TRANSPORTE TERRESTRE POR TUBERIAS	3.443	3.087	373	126	3	460	1.684	363
61 TRANSPORTE MARITIMO, CABOTAJE	429	421	9	4		157	184	65
62 TRANSPORTE AEREO Y ESPACIAL	782	706	52	7		46	499	83
63 ACTIV. ANEXAS TRANSPORTE, AGENCIAS	7.725	7.148	489	122	6	1.431	4.300	685
64 CORREOS Y TELECOMUNICACIONES	10.160	9.961	692	72	3	1.013	3.376	4.780
65 INTERMED. FINANCIERA, EXCEPTO SEGU	5.582	5.029	505	349	1	246	2.625	994
66 SEGUROS Y PLANES DE PENSIONES	878	782	152	42	1	72	315	182
67 ACTIVIDADES AUX. INTERMEDIACION FI	1.295	1.123	208	107		211	502	50
70 ACTIVIDADES INMOBILIARIAS	6.478	5.780	931	345	8	789	3.264	311
71 ALQUILER MAQUIN. Y EQUIPO SIN OPEF	1.705	1.556	115	44	3	337	945	83
72 ACTIVIDADES INFORMATICAS	2.987	2.703	693	190	5	1.108	514	74
73 INVESTITACION Y DESARROLLO	1.162	1.088	132	16		643	149	69
74 OTRAS ACTIVIDADES EMPRESARIALES	241.239	237.138	5.414	1.764	76	84.340	106.751	37.395
75 ADMON. PUBLICA, DEFENSA Y SEGURIDAD	35.446	35.211	703	10	1	17.938	8.437	6.681
80 EDUCACION	27.362	26.217	836	191	6	15.570	7.210	1.622
85 ACTIV. SANITARIAS/VETERINARIAS SERVIC	78.001	74.950	2.134	726	34	9.898	24.610	35.039
90 ACTIV. SANEAMIENTO PUBLICO	3.513	3.403	60	9	1	661	1.560	1.088
91 ACTIVIDADES ASOCIATIVAS	10.726	10.367	265	72	7	5.593	3.012	1.189
92 ACTIV. RECREATIVAS, CULTURALES Y D	30.819	30.066	837	367	11	12.826	13.784	1.377
93 ACTIV. DIVERSAS DE SERVICIOS PERSO	13.662	12.475	856	580	9	2.429	7.316	825
95 HOGARES QUE EMPLEAN PERSONAL	1.736	1.692	122	26		285	500	524
99 ORGANISMOS EXTRATERRITORIALES	41	36	5			12	9	10
<b>SERVICIOS</b>	<b>715.337</b>	<b>687.893</b>	<b>31.134</b>	<b>12.332</b>	<b>300</b>	<b>186.578</b>	<b>334.062</b>	<b>111.410</b>
<b>TOTAL ACTIVIDAD ECONOMICA</b>	<b>812.073</b>	<b>779.830</b>	<b>35.277</b>	<b>13.672</b>	<b>342</b>	<b>215.652</b>	<b>385.315</b>	<b>115.034</b>

**2.4.2M CONTRATOS DE TRABAJO SEGUN TIPO DE CONTRATO POR SECTOR Y DIVISION DE ACTIVIDAD ECONOMICA. MUJERES. MES (Continuación)**

**JULIO 2007**

	CONTRATOS INICIALES						CONV. EN INDEF.	
	TEMPORAL M INUSVALI DOS	RELEVO	JUBI LAC. PARCIAL	SUST. JUBI LAC. AÑOS	PRACTI CAS	FORMAC.		OTROS CONTRATOS
01 AGRI CULT. , GANADERI A, CAZA	3	3			17	13	825	197
02 SELVI CULT. , EXPLOTACI ON FORESTAL					1		23	9
05 PESCA, ACUI CULTURA Y ACTIV. REL					3			5
<b>AGRI CULTURA Y PESCA</b>	<b>3</b>	<b>3</b>			<b>21</b>	<b>13</b>	<b>848</b>	<b>211</b>
10 EXTRAC. AGLOMER. ANTRACI TA, HULLA								
11 EXTRAC. PETROLEO Y GAS NATURAL			1		10			1
12 EXTRAC. MI NERALES URANI O Y TORI O								
13 EXTRAC. MI NERALES METALI COS					1			1
14 EXTRAC. MI NERALES NO METAL. NI E					2	1		25
15 I NDUSTRI AS PRODUC. ALI MENT. Y E	4	24	10	3	57	55	1	907
16 I NDUSTRI A DEL TABACO								1
17 I NDUSTRI A TEXTI L	3	8	3		4	25		133
18 I NDUSTRI A CONFEC. Y PELETERI A	6		2		9	29		207
19 CUERO, MARROQUI NERI A, ZAPATERI A		3	3		2	12	1	52
20 I NDUSTRI A MADERA, CORCHO, CESTERI	2	3			11	8		97
21 I NDUSTRI A DEL PAPEL	1	6	13		2	4		42
22 EDI CI ON, ARTES GRAF. , REPROD. SOPC	2	18	6		40	17	39	280
23 COQUERI AS, REFI NO PETROLEO		3			4			3
24 I NDUSTRI A QUI MI CA	3	9	4		67	3	1	216
25 CAUCHO Y MATERI AS PLASTI CAS	2	18	5		11	3		154
26 FABRI C. OTROS PRODUCTOS NO MET/	2	11	3		13	5	1	178
27 METALURGI A		11	1		13	6		35
28 FABRI C. PRODUCT. METAL. EXCEPTO M/	1	15	5	2	46	23	2	278
29 I NDUS. CONSTRUC. MAQUI NARI A Y EQI		18	6		33	5	1	125
30 FABRI C. MAQUI NAS OFI CI NAS Y EQUI					3	1		6
31 FABRI C. MAQUI NARI A Y MATERI AL E	6	10	1		19	3	1	114
32 FABRI C. EQUI PO Y APARATOS RADI C	1		1		7		1	32
33 FABRI C. EQUI PO MEDI CO, PRECI S. ,		2	1		46	1		99
34 FABRI C. VEHI CULOS MOTOR, REMOLQ		52	6		9	2		205
35 FABRI C. OTRO MATERI AL DE TRANSF		5			5	3		31
36 FABRI C. MUEBLES, OTRAS I ND. MA	5	6	3		19	29	1	235
37 RECI CLAJE						1		18
40 PRODUC. DI STRI B. ENERGI A ELECT. ,					4		1	10
41 CAPTACI ON, DEPUR. Y DI STRI B. DE		3	4		15			22
<b>I NDUSTRI A</b>	<b>38</b>	<b>225</b>	<b>78</b>	<b>5</b>	<b>452</b>	<b>236</b>	<b>50</b>	<b>3.507</b>
<b>CONSTRUCCI ON</b>	<b>11</b>	<b>8</b>		<b>1</b>	<b>310</b>	<b>138</b>	<b>21</b>	<b>1.081</b>
50 VENTA.MANTEN. REPAR. VEHI CULOS	2	21	1		77	42	5	489
51 COMERCI O AL POR MAYOR E I NTERM	29	21	11	1	159	111	106	1.985
52 COMERC. POR MENOR, REPAR. ENSEF	55	68	28	4	219	1.334	44	6.030
55 HOSTELERI A	46	47	28	5	30	592	79	4.708
60 TRANSPORTE TERRESTRE POR TUBERI	8	23	4		32	9	2	356
61 TRANSPORTE MARI T. CABOTAJE					1	1		8
62 TRANSPORTE AEREO Y ESPACI AL	1	2			16			76
63 ACTI V. ANEXAS TRANSPORTE, AGENC	5	16	5	2	60	17	10	577
64 CORREOS Y TELECOMUNI CACI ONES	3				15	6	1	199
65 I NTERMED. FI NANCI ERA, EXCEPTO SE		25	14		267	2	1	553
66 SEGUROS Y PLANES DE PENSI ONES		1	2		13	1	1	96
67 ACTI VI DADES AUX. AI NTERMEDI ACI ON	3	1			23	17	1	172
70 ACTI VI DADES I NMOBI LI ARI AS	5	3	2		59	33	30	698
71 ALQUI LER MAQUI N. Y EQUI PO SI N C	2				16	11		149
72 ACTI VI DADES I NFORMATI CAS	4	1			110	4		284
73 I NVESTI GACI ON Y DESARROLLO					78		1	74
74 OTRAS ACTI VI DADES EMPRESARI ALES	92	77	53	4	987	126	59	4.101
75 ADMON. PUBLI CA, DEFENSA Y SEGURI	3	59	35	22	25	1.162	135	235
80 EDUCACI ON	5	59	35	3	180	463	37	1.145
85 ACTI V. SANI TARI AS/VETERI NAR SEF	110	108	73	17	577	49	1.575	3.051
90 ACTI V. SANEAMI ENTO PUBLI CO	2	11	3	1	5	2		110
91 ACTI VI DADES ASOCI ATI VAS	20	8	4		27	54	116	359
92 ACTI V. RECREATI VAS, CULTURALES	9	6	3	1	64	15	766	753
93 ACTI V. DI VERSAS DE SERVI CI OS PI	39	2	1		219	196	3	1.187
95 HOGARES QUE EMPLEAN PERSONAL		1		1		1	232	44
99 ORGANI SMOS EXTRATERRI TORI ALES								5
<b>SERVI CI OS</b>	<b>443</b>	<b>560</b>	<b>302</b>	<b>61</b>	<b>3.269</b>	<b>4.248</b>	<b>3.204</b>	<b>27.444</b>
<b>TOTAL ACTI VI DAD ECONOMI CA</b>	<b>495</b>	<b>796</b>	<b>380</b>	<b>67</b>	<b>4.042</b>	<b>4.635</b>	<b>4.123</b>	<b>32.243</b>

## 2.5M CONTRATOS DE TRABAJO SEGUN NÚMERO DE TRABAJADORES DE LA EMPRESA CONTRATANTE. MES

JULIO 2007

TOTAL	DE 1 A 25	DE 26 A 50	DE 51 A 100	DE 101 A 500	DE 501 A 1.000	DE 1.001 A 10.000	DE MAS DE 10.000	SIN DATO	
<b>AMBOS SEXOS</b>									
I NDEFI NI DO ORDINARI O (Boni . / No Boni f.)	79.002	37.778	8.363	6.763	13.477	4.336	6.525	86	1.674
I NDEFI NI DO FOMENTO DE LA CONTRATACION I NDEFI NI DA	26.131	14.637	2.549	1.851	3.479	775	2.008	119	713
MI NUSVALI DOS	1.011	591	94	85	141	34	36		30
OBRA O SERVI CIO	610.882	262.469	82.637	80.648	126.466	21.826	30.040	578	6.218
EVENTUAL CI RCUNSTANCIAS DE LA PRODUCCION	761.979	313.737	82.237	70.408	165.035	48.413	74.569	1.424	6.156
I NTERI NI DAD	159.678	19.332	11.714	17.344	57.245	20.432	33.091	340	180
TEMPORAL MI NUSVALI DOS	1.457	604	188	173	291	71	114		16
RELEVO	2.789	586	329	326	794	221	450	80	3
JUBI LACION PARCIAL	2.287	417	240	255	668	206	451	47	3
SUST. JUBI LACION 64 AÑOS	168	40	16	21	40	22	28		1
PRACTI CAS	9.997	4.921	1.286	954	1.686	419	656	3	72
FORMACION	14.656	10.392	2.082	695	753	8	17		709
OTROS CONTRATOS	10.184	4.849	784	546	1.657	161	151		2.036
<b>TOTAL CONTRATOS I NI CIALES</b>	<b>1.680.221</b>	<b>670.353</b>	<b>192.519</b>	<b>180.069</b>	<b>371.732</b>	<b>96.924</b>	<b>148.136</b>	<b>2.677</b>	<b>17.811</b>
<b>CONVERTI DOS EN I NDEFI NI DOS</b>	<b>74.697</b>	<b>39.862</b>	<b>10.693</b>	<b>7.596</b>	<b>11.497</b>	<b>2.398</b>	<b>2.306</b>	<b>282</b>	<b>63</b>
<b>TOTAL CONTRATOS</b>	<b>1.754.918</b>	<b>710.215</b>	<b>203.212</b>	<b>187.665</b>	<b>383.229</b>	<b>99.322</b>	<b>150.442</b>	<b>2.959</b>	<b>17.874</b>
<b>HOMBRES</b>									
I NDEFI NI DO ORDINARI O (Boni . / No Boni f.)	43.725	21.554	4.958	3.857	7.075	2.124	3.097	51	1.009
I NDEFI NI DO FOMENTO DE LA CONTRATACION I NDEFI NI DA	12.459	7.189	1.302	930	1.575	330	755	39	339
MI NUSVALI DOS	669	410	61	59	83	19	18		19
OBRA O SERVI CIO	395.230	185.720	55.096	50.860	71.022	11.934	15.678	234	4.686
EVENTUAL CI RCUNSTANCIAS DE LA PRODUCCION	376.664	162.912	41.637	34.181	74.798	22.969	36.051	641	3.475
I NTERI NI DAD	44.644	5.876	2.978	4.492	14.944	6.470	9.741	86	57
TEMPORAL MI NUSVALI DOS	962	417	123	109	184	39	77		13
RELEVO	1.993	448	250	242	560	156	292	44	1
JUBI LACION PARCIAL	1.907	353	201	220	546	174	370	41	2
SUST. JUBI LACION 64 AÑOS	101	27	11	14	27	10	11		1
PRACTI CAS	5.955	2.953	859	620	984	198	302	2	37
FORMACION	10.021	7.508	1.143	321	522	4	2		521
OTROS CONTRATOS	6.061	2.931	520	292	502	70	45		1.701
<b>TOTAL CONTRATOS I NI CIALES</b>	<b>900.391</b>	<b>398.298</b>	<b>109.139</b>	<b>96.197</b>	<b>172.822</b>	<b>44.497</b>	<b>66.439</b>	<b>1.138</b>	<b>11.861</b>
<b>CONVERTI DOS EN I NDEFI NI DOS</b>	<b>42.454</b>	<b>22.898</b>	<b>6.574</b>	<b>4.477</b>	<b>6.161</b>	<b>1.150</b>	<b>986</b>	<b>174</b>	<b>34</b>
<b>TOTAL CONTRATOS</b>	<b>942.845</b>	<b>421.196</b>	<b>115.713</b>	<b>100.674</b>	<b>178.983</b>	<b>45.647</b>	<b>67.425</b>	<b>1.312</b>	<b>11.895</b>
<b>MUJERES</b>									
I NDEFI NI DO ORDINARI O (Boni . / No Boni f.)	35.277	16.224	3.405	2.906	6.402	2.212	3.428	35	665
I NDEFI NI DO FOMENTO DE LA CONTRATACION I NDEFI NI DA	13.672	7.448	1.247	921	1.904	445	1.253	80	374
MI NUSVALI DOS	342	181	33	26	58	15	18		11
OBRA O SERVI CIO	215.652	76.749	27.541	29.788	55.444	9.892	14.362	344	1.532
EVENTUAL CI RCUNSTANCIAS DE LA PRODUCCION	385.315	150.825	40.600	36.227	90.237	25.444	38.518	783	2.681
I NTERI NI DAD	115.034	13.456	8.736	12.852	42.301	13.962	23.350	254	123
TEMPORAL MI NUSVALI DOS	495	187	65	64	107	32	37		3
RELEVO	796	138	79	84	234	65	158	36	2
JUBI LACION PARCIAL	380	64	39	35	122	32	81	6	1
SUST. JUBI LACION 64 AÑOS	67	13	5	7	13	12	17		
PRACTI CAS	4.042	1.968	427	334	702	221	354	1	35
FORMACION	4.635	2.884	939	374	231	4	15		188
OTROS CONTRATOS	4.123	1.918	264	254	1.155	91	106		335
<b>TOTAL CONTRATOS I NI CIALES</b>	<b>779.830</b>	<b>272.055</b>	<b>83.380</b>	<b>83.872</b>	<b>198.910</b>	<b>52.427</b>	<b>81.697</b>	<b>1.539</b>	<b>5.950</b>
<b>CONVERTI DOS EN I NDEFI NI DOS</b>	<b>32.243</b>	<b>16.964</b>	<b>4.119</b>	<b>3.119</b>	<b>5.336</b>	<b>1.248</b>	<b>1.320</b>	<b>108</b>	<b>29</b>
<b>TOTAL CONTRATOS</b>	<b>812.073</b>	<b>289.019</b>	<b>87.499</b>	<b>86.991</b>	<b>204.246</b>	<b>53.675</b>	<b>83.017</b>	<b>1.647</b>	<b>5.979</b>

**2.6M CONTRATOS DE TRABAJO SEGÚN DURACIÓN POR SEXO Y TIPO DE CONTRATO. MES**

**JULIO 2007**

TOTAL	<= 7 DIAS	> 7 Y <= 15 DIAS	>15 DIAS Y <= 1 MES	> 1 Y <= 3 MESES	> 3 Y <= 6 MESES	> 6 Y <= 12 MESES	> 12 MESES	INDETERMINADOS	INDEFINIDOS	DURACIÓN MEDIA EN DIAS
<b>AMBOS SEXOS</b>										
INDEFINIDO ORDINARIO (Boni. / No Bonif.)	79.002								79.002	
INDEFINIDO FOMENTO DE LA CONTRATACIÓN	26.131								26.131	
MINSVALIDOS	1.011								1.011	
OBRA O SERVICIO	610.882	32.084	8.113	16.315	24.167	15.445	5.403	1.790	507.565	74,55
EVENTUAL CIRCUNSTANCIAS DE LA PRODUCCIÓN	761.979	188.002	41.125	113.990	290.210	113.997	14.457	198		62,63
INTERINIDAD	159.678	17.893	9.875	26.144	24.365	6.268	663	346	74.124	41,64
TEMPORAL MINSVALIDOS	1.457						1.346	111		370,31
RELEVO	2.789	10	1	5	17	34	104	2.618		1.336,66
JUBILACIÓN PARCIAL	2.287	6			3	4	24	2.097	153	1.508,03
SUST. JUBILACIÓN 64 AÑOS	168						158	10		362,46
PRACTICAS	9.997				7.464	2.064	469			234,66
FORMACIÓN	14.656				13.569	916	171			192,34
OTROS CONTRATOS	10.184	3.063	263	428	457	614	373	94	4.892	72,17
<b>TOTAL CONTRATOS INICIALES</b>	<b>1.680.221</b>	<b>241.068</b>	<b>59.377</b>	<b>156.882</b>	<b>339.219</b>	<b>157.395</b>	<b>25.508</b>	<b>7.904</b>	<b>586.734</b>	<b>106.144</b>
<b>CONVERTIDOS EN INDEFINIDOS</b>	<b>74.697</b>									<b>74.697</b>
<b>TOTAL CONTRATOS</b>	<b>1.754.918</b>	<b>241.068</b>	<b>59.377</b>	<b>156.882</b>	<b>339.219</b>	<b>157.395</b>	<b>25.508</b>	<b>7.904</b>	<b>586.734</b>	<b>180.841</b>
<b>HOMBRES</b>										
INDEFINIDO ORDINARIO (Boni. / No Bonif.)	43.725								43.725	
INDEFINIDO FOMENTO DE LA CONTRATACIÓN	12.459								12.459	
MINSVALIDOS	669								669	
OBRA O SERVICIO	395.230	15.353	3.252	6.158	11.022	7.288	2.583	1.259	348.315	85,31
EVENTUAL CIRCUNSTANCIAS DE LA PRODUCCIÓN	376.664	90.448	19.089	56.088	142.645	59.803	8.472	119		65,95
INTERINIDAD	44.644	4.176	2.386	6.697	7.679	1.576	189	140	21.801	46,59
TEMPORAL MINSVALIDOS	962						888	74		370,16
RELEVO	1.993	7	1	1	14	22	75	1.873		1.331,59
JUBILACIÓN PARCIAL	1.907	3			2	4	21	1.757	120	1.509,55
SUST. JUBILACIÓN 64 AÑOS	101						95	6		363,77
PRACTICAS	5.955					4.572	1.159	224		228,47
FORMACIÓN	10.021					9.302	582	137		192,26
OTROS CONTRATOS	6.061	2.187	103	167	84	290	124	75	3.031	62,42
<b>TOTAL CONTRATOS INICIALES</b>	<b>900.391</b>	<b>112.174</b>	<b>24.831</b>	<b>69.111</b>	<b>161.446</b>	<b>82.857</b>	<b>14.188</b>	<b>5.664</b>	<b>373.267</b>	<b>56.853</b>
<b>CONVERTIDOS EN INDEFINIDOS</b>	<b>42.454</b>									<b>42.454</b>
<b>TOTAL CONTRATOS</b>	<b>942.845</b>	<b>112.174</b>	<b>24.831</b>	<b>69.111</b>	<b>161.446</b>	<b>82.857</b>	<b>14.188</b>	<b>5.664</b>	<b>373.267</b>	<b>99.307</b>
<b>MUJERES</b>										
INDEFINIDO ORDINARIO (Boni. / No Bonif.)	35.277								35.277	
INDEFINIDO FOMENTO DE LA CONTRATACIÓN	13.672								13.672	
MINSVALIDOS	342								342	
OBRA O SERVICIO	215.652	16.731	4.861	10.157	13.145	8.157	2.820	531	159.250	65,60
EVENTUAL CIRCUNSTANCIAS DE LA PRODUCCIÓN	385.315	97.554	22.036	57.902	147.565	54.194	5.985	79		59,39
INTERINIDAD	115.034	13.717	7.489	19.447	16.686	4.692	474	206	52.323	39,84
TEMPORAL MINSVALIDOS	495						458	37		370,62
RELEVO	796	3		4	3	12	29	745		1.349,35
JUBILACIÓN PARCIAL	380	3			1		3	340	33	1.500,22
SUST. JUBILACIÓN 64 AÑOS	67						63	4		360,49
PRACTICAS	4.042					2.892	905	245		243,78
FORMACIÓN	4.635					4.267	334	34		192,51
OTROS CONTRATOS	4.123	876	160	261	373	324	249	19	1.861	85,24
<b>TOTAL CONTRATOS INICIALES</b>	<b>779.830</b>	<b>128.884</b>	<b>34.546</b>	<b>87.771</b>	<b>177.773</b>	<b>74.538</b>	<b>11.320</b>	<b>2.240</b>	<b>213.467</b>	<b>49.291</b>
<b>CONVERTIDOS EN INDEFINIDOS</b>	<b>32.243</b>									<b>32.243</b>
<b>TOTAL CONTRATOS</b>	<b>812.073</b>	<b>128.884</b>	<b>34.546</b>	<b>87.771</b>	<b>177.773</b>	<b>74.538</b>	<b>11.320</b>	<b>2.240</b>	<b>213.467</b>	<b>81.534</b>

## 2.7M CONTRATOS DE TRABAJO SEGÚN TIPO DE JORNADA POR SEXO Y TIPO DE CONTRATO. MES

**JULIO 2007**

	TOTAL	JORNADA PARCIAL	JORNADA COMPLETA	FIJOS DISCONTINUOS
<b>AMBOS SEXOS</b>				
INDEFINIDO ORDINARIO (Boni. / No Bonif.)	79.002	16.558	55.080	7.364
INDEFINIDO FOMENTO DE LA CONTRATACION INDEFINIDA	26.131	6.464	18.290	1.377
MINUSVALIDOS	1.011	224	776	11
OBRA O SERVICIO	610.882	137.959	472.923	
EVENTUAL CIRCUNSTANCIAS DE LA PRODUCCION	761.979	202.959	559.020	
INTERINIDAD	159.678	46.117	113.561	
TEMPORAL MINUSVALIDOS	1.457	324	1.133	
RELEVO	2.789	497	2.292	
JUBILACION PARCIAL	2.287	2.287		
SUST. JUBILACION 64 AÑOS	168		168	
PRACTICAS	9.997	943	9.054	
FORMACION	14.656		14.656	
OTROS CONTRATOS	10.184		10.184	
<b>TOTAL CONTRATOS INICIALES</b>	<b>1.680.221</b>	<b>414.332</b>	<b>1.257.137</b>	<b>8.752</b>
<b>CONVERTIDOS EN INDEFINIDOS</b>	<b>74.697</b>	<b>12.562</b>	<b>60.911</b>	<b>1.224</b>
<b>TOTAL CONTRATOS</b>	<b>1.754.918</b>	<b>426.894</b>	<b>1.318.048</b>	<b>9.976</b>

### HOMBRES

INDEFINIDO ORDINARIO (Boni. / No Bonif.)	43.725	6.381	33.845	3.499
INDEFINIDO FOMENTO DE LA CONTRATACION INDEFINIDA	12.459	2.031	9.870	558
MINUSVALIDOS	669	101	560	8
OBRA O SERVICIO	395.230	52.604	342.626	
EVENTUAL CIRCUNSTANCIAS DE LA PRODUCCION	376.664	72.031	304.633	
INTERINIDAD	44.644	5.553	39.091	
TEMPORAL MINUSVALIDOS	962	155	807	
RELEVO	1.993	237	1.756	
JUBILACION PARCIAL	1.907	1.907		
SUST. JUBILACION 64 AÑOS	101		101	
PRACTICAS	5.955	330	5.625	
FORMACION	10.021		10.021	
OTROS CONTRATOS	6.061		6.061	
<b>TOTAL CONTRATOS INICIALES</b>	<b>900.391</b>	<b>141.330</b>	<b>754.996</b>	<b>4.065</b>
<b>CONVERTIDOS EN INDEFINIDOS</b>	<b>42.454</b>	<b>3.761</b>	<b>38.106</b>	<b>587</b>
<b>TOTAL CONTRATOS</b>	<b>942.845</b>	<b>145.091</b>	<b>793.102</b>	<b>4.652</b>

### MUJERES

INDEFINIDO ORDINARIO (Boni. / No Bonif.)	35.277	10.177	21.235	3.865
INDEFINIDO FOMENTO DE LA CONTRATACION INDEFINIDA	13.672	4.433	8.420	819
MINUSVALIDOS	342	123	216	3
OBRA O SERVICIO	215.652	85.355	130.297	
EVENTUAL CIRCUNSTANCIAS DE LA PRODUCCION	385.315	130.928	254.387	
INTERINIDAD	115.034	40.564	74.470	
TEMPORAL MINUSVALIDOS	495	169	326	
RELEVO	796	260	536	
JUBILACION PARCIAL	380	380		
SUST. JUBILACION 64 AÑOS	67		67	
PRACTICAS	4.042	613	3.429	
FORMACION	4.635		4.635	
OTROS CONTRATOS	4.123		4.123	
<b>TOTAL CONTRATOS INICIALES</b>	<b>779.830</b>	<b>273.002</b>	<b>502.141</b>	<b>4.687</b>
<b>CONVERTIDOS EN INDEFINIDOS</b>	<b>32.243</b>	<b>8.801</b>	<b>22.805</b>	<b>637</b>
<b>TOTAL CONTRATOS</b>	<b>812.073</b>	<b>281.803</b>	<b>524.946</b>	<b>5.324</b>

### 3.1M CONTRATOS DE TRABAJO EN EL SECTOR AGRICULTURA SEGÚN EDAD POR SEXO Y TIPO DE CONTRATOS. MES

JULIO 2007

TOTAL EDAD	DE 16 A 19 AÑOS	DE 20 A 24 AÑOS	DE 25 A 29 AÑOS	DE 30 A 34 AÑOS	DE 35 A 39 AÑOS	DE 40 A 44 AÑOS	DE 45 A 49 AÑOS	DE 50 A 54 AÑOS	DE 55 A 59 AÑOS	MAYOR DE 59 AÑOS	
<b>AMBOS SEXOS</b>											
INDEFINIDO ORDINARIO (Boni. / No Boni.)	2.226	80	202	329	443	401	313	220	122	71	45
INDEFINIDO FOMENTO DE LA CONTRATACION	364	25	76	80	13	6	7	66	47	27	17
MI NUSVALIDOS	14		1	3			2	6	2		
OBRA O SERVICIO	42.879	3.386	5.745	6.737	6.261	6.109	5.124	4.244	2.740	1.567	966
EVENTUAL CIRCUNSTANCIAS DE LA PRODUCCION	62.143	3.692	6.094	6.822	7.690	8.786	9.307	8.618	5.701	3.372	2.061
INTERINIDAD	838	107	140	156	117	103	85	58	50	15	7
TEMPORAL MI NUSVALIDOS	14		2	2	3	2	2	1	2		
RELEVO	14	1	3	3	2	1		2	1		1
JUBILACION PARCIAL	12										12
SUST. JUBILACION 64 AÑOS	2			1					1		
PRACTICAS	44	6	16	20	2						
FORMACION	84	55	26				1	2			
OTROS CONTRATOS	2.135	160	217	207	211	266	341	269	215	153	96
<b>TOTAL CONTRATOS INICIALES</b>	<b>110.769</b>	<b>7.512</b>	<b>12.522</b>	<b>14.360</b>	<b>14.742</b>	<b>15.674</b>	<b>15.182</b>	<b>13.486</b>	<b>8.881</b>	<b>5.205</b>	<b>3.205</b>
<b>CONVERTIDOS EN INDEFINIDOS</b>	<b>931</b>	<b>32</b>	<b>120</b>	<b>175</b>	<b>168</b>	<b>146</b>	<b>123</b>	<b>79</b>	<b>59</b>	<b>22</b>	<b>7</b>
<b>TOTAL CONTRATOS</b>	<b>111.700</b>	<b>7.544</b>	<b>12.642</b>	<b>14.535</b>	<b>14.910</b>	<b>15.820</b>	<b>15.305</b>	<b>13.565</b>	<b>8.940</b>	<b>5.227</b>	<b>3.212</b>
<b>HOMBRES</b>											
INDEFINIDO ORDINARIO (Boni. / No Boni.)	1.635	60	147	230	316	291	223	173	99	57	39
INDEFINIDO FOMENTO DE LA CONTRATACION	259	18	48	49	10	4	4	54	37	22	13
MI NUSVALIDOS	12		1	2			2	6	1		
OBRA O SERVICIO	27.234	2.220	3.759	4.400	4.092	3.722	3.110	2.607	1.755	996	573
EVENTUAL CIRCUNSTANCIAS DE LA PRODUCCION	33.837	2.304	3.286	3.624	4.070	4.480	4.802	4.712	3.327	2.034	1.198
INTERINIDAD	625	95	109	111	79	75	53	39	44	14	6
TEMPORAL MI NUSVALIDOS	11		1	2	2	2	2	1	1		
RELEVO	11		3	2	2	1		1	1		1
JUBILACION PARCIAL	12										12
SUST. JUBILACION 64 AÑOS	2			1					1		
PRACTICAS	23	5	9	9							
FORMACION	71	51	17				1	2			
OTROS CONTRATOS	1.287	106	121	125	117	152	198	145	143	110	70
<b>TOTAL CONTRATOS INICIALES</b>	<b>65.019</b>	<b>4.859</b>	<b>7.501</b>	<b>8.555</b>	<b>8.688</b>	<b>8.727</b>	<b>8.395</b>	<b>7.740</b>	<b>5.409</b>	<b>3.233</b>	<b>1.912</b>
<b>CONVERTIDOS EN INDEFINIDOS</b>	<b>720</b>	<b>21</b>	<b>95</b>	<b>132</b>	<b>133</b>	<b>106</b>	<b>89</b>	<b>68</b>	<b>50</b>	<b>19</b>	<b>7</b>
<b>TOTAL CONTRATOS</b>	<b>65.739</b>	<b>4.880</b>	<b>7.596</b>	<b>8.687</b>	<b>8.821</b>	<b>8.833</b>	<b>8.484</b>	<b>7.808</b>	<b>5.459</b>	<b>3.252</b>	<b>1.919</b>
<b>MUJERES</b>											
INDEFINIDO ORDINARIO (Boni. / No Boni.)	591	20	55	99	127	110	90	47	23	14	6
INDEFINIDO FOMENTO DE LA CONTRATACION	105	7	28	31	3	2	3	12	10	5	4
MI NUSVALIDOS	2			1					1		
OBRA O SERVICIO	15.645	1.166	1.986	2.337	2.169	2.387	2.014	1.637	985	571	393
EVENTUAL CIRCUNSTANCIAS DE LA PRODUCCION	28.306	1.388	2.808	3.198	3.620	4.306	4.505	3.906	2.374	1.338	863
INTERINIDAD	213	12	31	45	38	28	32	19	6	1	1
TEMPORAL MI NUSVALIDOS	3		1		1				1		
RELEVO	3	1		1				1			
JUBILACION PARCIAL											
SUST. JUBILACION 64 AÑOS											
PRACTICAS	21	1	7	11	2						
FORMACION	13	4	9								
OTROS CONTRATOS	848	54	96	82	94	114	143	124	72	43	26
<b>TOTAL CONTRATOS INICIALES</b>	<b>45.750</b>	<b>2.653</b>	<b>5.021</b>	<b>5.805</b>	<b>6.054</b>	<b>6.947</b>	<b>6.787</b>	<b>5.746</b>	<b>3.472</b>	<b>1.972</b>	<b>1.293</b>
<b>CONVERTIDOS EN INDEFINIDOS</b>	<b>211</b>	<b>11</b>	<b>25</b>	<b>43</b>	<b>35</b>	<b>40</b>	<b>34</b>	<b>11</b>	<b>9</b>	<b>3</b>	
<b>TOTAL CONTRATOS</b>	<b>45.961</b>	<b>2.664</b>	<b>5.046</b>	<b>5.848</b>	<b>6.089</b>	<b>6.987</b>	<b>6.821</b>	<b>5.757</b>	<b>3.481</b>	<b>1.975</b>	<b>1.293</b>



### 3.2M CONTRATOS DE TRABAJO EN EL SECTOR AGRICULTURA SEGÚN NIVEL DE ESTUDIOS TERMINADOS POR SEXO Y TIPO DE CONTRATOS. MES

JULIO 2007

	TOTAL	ANALFA- BETOS	ESTUDIOS PRI MARI OS	EST. SECUNDARI OS		EST. POSTSECUNDARI OS			
				PROGRAMAS F. P.	EDUCACI ON GENERAL	TEC. PROF. SU P.	PRIM ER CI CLO	SEGUNDO Y TERCER CI CLO	OTROS
<b>AMBOS SEXOS</b>									
INDEFINIDO ORDINARIO (Boni . / Nc	2.226	376	524	50	1.132	49	38	57	
INDEFINIDO FOMENTO DE LA CONTRA	364	106	37	11	199	5	4	2	
MI NUSVALI DOS	14	2	2	1	8	1			
OBRA O SERVI CIO	42.879	10.560	10.997	476	20.065	322	248	211	
EVENTUAL CI RCUNSTANCIAS DE LA PI	62.143	7.268	15.345	1.223	37.261	646	269	131	
INTERINIDAD	838	101	95	25	542	38	12	25	
TEMPORAL MI NUSVALI DOS	14		1		13				
RELEVO	14	3		3	8				
JUBI LACION PARCI AL	12	1	1	1	9				
SUST. JUBI LACION 64 AÑOS	2	1			1				
PRACTI CAS	44			9		14	7	14	
FORMACI ON	84	1	17	1	63	2			
OTROS CONTRATOS	2.135	121	396	35	1.542	27	13	1	
<b>TOTAL CONTRATOS I NI CI ALES</b>	<b>110.769</b>	<b>18.540</b>	<b>27.415</b>	<b>1.835</b>	<b>60.843</b>	<b>1.104</b>	<b>591</b>	<b>441</b>	
<b>CONVERTI DOS EN I NDEFI NI DOS</b>	<b>931</b>	<b>186</b>	<b>132</b>	<b>32</b>	<b>529</b>	<b>15</b>	<b>20</b>	<b>17</b>	
<b>TOTAL CONTRATOS</b>	<b>111.700</b>	<b>18.726</b>	<b>27.547</b>	<b>1.867</b>	<b>61.372</b>	<b>1.119</b>	<b>611</b>	<b>458</b>	
<b>HOMBRES</b>									
INDEFINIDO ORDINARIO (Boni . / Nc	1.635	265	356	44	873	42	23	32	
INDEFINIDO FOMENTO DE LA CONTRA	259	53	35	10	154	2	4	1	
MI NUSVALI DOS	12	1	2		8	1			
OBRA O SERVI CIO	27.234	6.773	7.173	352	12.469	230	130	107	
EVENTUAL CI RCUNSTANCIAS DE LA PI	33.837	4.157	9.411	533	19.290	292	100	54	
INTERINIDAD	625	78	76	15	413	29	6	8	
TEMPORAL MI NUSVALI DOS	11		1		10				
RELEVO	11	2		3	6				
JUBI LACION PARCI AL	12	1	1	1	9				
SUST. JUBI LACION 64 AÑOS	2	1			1				
PRACTI CAS	23			7		7	4	5	
FORMACI ON	71	1	16		54				
OTROS CONTRATOS	1.287	107	273	13	871	12	11		
<b>TOTAL CONTRATOS I NI CI ALES</b>	<b>65.019</b>	<b>11.439</b>	<b>17.344</b>	<b>978</b>	<b>34.158</b>	<b>615</b>	<b>278</b>	<b>207</b>	
<b>CONVERTI DOS EN I NDEFI NI DOS</b>	<b>720</b>	<b>144</b>	<b>113</b>	<b>18</b>	<b>415</b>	<b>11</b>	<b>10</b>	<b>9</b>	
<b>TOTAL CONTRATOS</b>	<b>65.739</b>	<b>11.583</b>	<b>17.457</b>	<b>996</b>	<b>34.573</b>	<b>626</b>	<b>288</b>	<b>216</b>	
<b>MUJERES</b>									
INDEFINIDO ORDINARIO (Boni . / Nc	591	111	168	6	259	7	15	25	
INDEFINIDO FOMENTO DE LA CONTRA	105	53	2	1	45	3		1	
MI NUSVALI DOS	2	1		1					
OBRA O SERVI CIO	15.645	3.787	3.824	124	7.596	92	118	104	
EVENTUAL CI RCUNSTANCIAS DE LA PI	28.306	3.111	5.934	690	17.971	354	169	77	
INTERINIDAD	213	23	19	10	129	9	6	17	
TEMPORAL MI NUSVALI DOS	3				3				
RELEVO	3	1			2				
JUBI LACION PARCI AL									
SUST. JUBI LACION 64 AÑOS									
PRACTI CAS	21			2		7	3	9	
FORMACI ON	13		1	1	9	2			
OTROS CONTRATOS	848	14	123	22	671	15	2	1	
<b>TOTAL CONTRATOS I NI CI ALES</b>	<b>45.750</b>	<b>7.101</b>	<b>10.071</b>	<b>857</b>	<b>26.685</b>	<b>489</b>	<b>313</b>	<b>234</b>	
<b>CONVERTI DOS EN I NDEFI NI DOS</b>	<b>211</b>	<b>42</b>	<b>19</b>	<b>14</b>	<b>114</b>	<b>4</b>	<b>10</b>	<b>8</b>	
<b>TOTAL CONTRATOS</b>	<b>45.961</b>	<b>7.143</b>	<b>10.090</b>	<b>871</b>	<b>26.799</b>	<b>493</b>	<b>323</b>	<b>242</b>	

### 3.3M CONTRATOS DE TRABAJO EN EL SECTOR AGRICULTURA SEGUN GRUPO PRINCIPAL DE OCUPACION DEL PUESTO POR SEXO Y TIPO DE CONTRATO. MES

JULIO 2007

TOTAL	A. DI R. ADM. PUB Y EMP>=10 AS.	B. GER. EMPR. <10 ASAL.	C. GER. EMP. S I N ASAL.	D. TI T. SEG. Y TER. CI CLO UNI V.	E. TI T. PRI MER CI CLO UNI V.	F. TEC. Y PROF. DE APOYO	G. EMP. DE TI PO ADM.	H. TRAB. SERV. REST. Y PERS.	J. TR. SER. PR. Y SEGURI DAD
<b>AMBOS SEXOS</b>									
INDEFINIDO ORDINARIO (Boni. / No Bonif	2.226	13	6	22	11	119	41	25	41
INDEFINIDO FOMENTO DE LA CONTRATACION	364	1		2	2	14	15	4	2
MI NUSVALI DOS	14						2		1
OBRA O SERVICIO	42.879	3	3	82	74	390	134	49	769
EVENTUAL CIRCUNSTANCIAS DE LA PRODUCCI	62.143	4	1	27	25	93	165	41	71
INTERINIDAD	838			12	4	50	18	8	48
TEMPORAL MI NUSVALI DOS	14								
RELEVO	14						1		2
JUBILACION PARCIAL	12						1	1	1
SUST. JUBILACION 64 AÑOS	2								
PRACTICAS	44			9	10	7	7		
FORMACION	84						1	1	
OTROS CONTRATOS	2.135					14	1		12
<b>TOTAL CONTRATOS I N I C I A L E S</b>	<b>110.769</b>	<b>21</b>	<b>10</b>	<b>154</b>	<b>126</b>	<b>689</b>	<b>386</b>	<b>128</b>	<b>947</b>
<b>CONVERTIDOS EN I NDEFINIDOS</b>	<b>931</b>	<b>3</b>		<b>12</b>	<b>12</b>	<b>29</b>	<b>29</b>		<b>8</b>
<b>TOTAL CONTRATOS</b>	<b>111.700</b>	<b>24</b>	<b>10</b>	<b>166</b>	<b>138</b>	<b>718</b>	<b>415</b>	<b>128</b>	<b>955</b>
<b>HOMBRES</b>									
INDEFINIDO ORDINARIO (Boni. / No Bonif	1.635	8	4	14	8	96	9	20	38
INDEFINIDO FOMENTO DE LA CONTRATACION	259	1		1	1	9	2	3	2
MI NUSVALI DOS	12						1		1
OBRA O SERVICIO	27.234	3	3	39	43	315	37	28	637
EVENTUAL CIRCUNSTANCIAS DE LA PRODUCCI	33.837	2	1	12	14	63	47	16	57
INTERINIDAD	625			3	1	39	2	8	45
TEMPORAL MI NUSVALI DOS	11								
RELEVO	11						1		2
JUBILACION PARCIAL	12						1	1	1
SUST. JUBILACION 64 AÑOS	2								
PRACTICAS	23			3	6	3	2		
FORMACION	71								
OTROS CONTRATOS	1.287					14	1		12
<b>TOTAL CONTRATOS I N I C I A L E S</b>	<b>65.019</b>	<b>14</b>	<b>8</b>	<b>72</b>	<b>73</b>	<b>541</b>	<b>102</b>	<b>75</b>	<b>795</b>
<b>CONVERTIDOS EN I NDEFINIDOS</b>	<b>720</b>	<b>1</b>		<b>6</b>	<b>10</b>	<b>17</b>	<b>8</b>		<b>8</b>
<b>TOTAL CONTRATOS</b>	<b>65.739</b>	<b>15</b>	<b>8</b>	<b>78</b>	<b>83</b>	<b>558</b>	<b>110</b>	<b>75</b>	<b>803</b>
<b>MUJERES</b>									
INDEFINIDO ORDINARIO (Boni. / No Bonif	591	5	2	8	3	23	32	5	3
INDEFINIDO FOMENTO DE LA CONTRATACION	105			1	1	5	13	1	
MI NUSVALI DOS	2						1		
OBRA O SERVICIO	15.645			43	31	75	97	21	132
EVENTUAL CIRCUNSTANCIAS DE LA PRODUCCI	28.306	2		15	11	30	118	25	14
INTERINIDAD	213			9	3	11	16		3
TEMPORAL MI NUSVALI DOS	3								
RELEVO	3							1	
JUBILACION PARCIAL									
SUST. JUBILACION 64 AÑOS									
PRACTICAS	21			6	4	4	5		
FORMACION	13						1	1	
OTROS CONTRATOS	848								
<b>TOTAL CONTRATOS I N I C I A L E S</b>	<b>45.750</b>	<b>7</b>	<b>2</b>	<b>82</b>	<b>53</b>	<b>148</b>	<b>284</b>	<b>53</b>	<b>152</b>
<b>CONVERTIDOS EN I NDEFINIDOS</b>	<b>211</b>	<b>2</b>		<b>6</b>	<b>2</b>	<b>12</b>	<b>21</b>		
<b>TOTAL CONTRATOS</b>	<b>45.961</b>	<b>9</b>	<b>2</b>	<b>88</b>	<b>55</b>	<b>160</b>	<b>305</b>	<b>53</b>	<b>152</b>

**3.3M CONTRATOS DE TRABAJO EN EL SECTOR AGRICULTURA SEGUN GRUPO PRINCIPAL DE OCUPACION DEL PUESTO POR SEXO Y TIPO DE CONTRATO. MES (Continuación)**

**JULIO 2007**

K. DEP. COMER. Y ASIMIL.	L. TR. C. AGR. Y PESCA	M. TR. C. CONS EXC. MAQ.	N. TR. C. IND. Y ASIMIL.	P. TR. C. ART. GR. TEX, ETC	Q. OP. MAQ. FIJ MONT. Y ENS.	R. COND. Y OP. MAQ. MOVIL	S. TR. N/C SER. EXC. TTES.	T. PEONES	U. FUERZAS ARMADAS
<b>AMBOS SEXOS</b>									
INDEFINIDO ORDINARIO (Boni. / No Boni F.	4	894	4	2	4	21	117	42	860
INDEFINIDO FOMENTO DE LA CONTRATACION II		96	2	2	2		27	9	186
MINSVALIDOS		3					2		6
OBRA O SERVICIO	10	7.879	122	86	232	44	1.012	327	31.659
EVENTUAL CIRCUNSTANCIAS DE LA PRODUCCION	20	17.839	42	33	72	41	1.056	164	42.435
INTERINIDAD		331	2		1	3	12	78	271
TEMPORAL MINSVALIDOS		5					1	3	5
RELEVO		8					1		1
JUBILACION PARCIAL		8					1		
SUST. JUBILACION 64 AÑOS		1							1
PRACTICAS		11							
FORMACION		65	12	4			1		
OTROS CONTRATOS		946			155		36	25	946
<b>TOTAL CONTRATOS INICIALES</b>	<b>34</b>	<b>28.086</b>	<b>184</b>	<b>127</b>	<b>466</b>	<b>109</b>	<b>2.266</b>	<b>648</b>	<b>76.370</b>
<b>CONVERTIDOS EN INDEFINIDOS</b>	<b>6</b>	<b>233</b>	<b>6</b>	<b>7</b>	<b>4</b>	<b>1</b>	<b>45</b>	<b>23</b>	<b>513</b>
<b>TOTAL CONTRATOS</b>	<b>40</b>	<b>28.319</b>	<b>190</b>	<b>134</b>	<b>470</b>	<b>110</b>	<b>2.311</b>	<b>671</b>	<b>76.883</b>
<b>HOMBRES</b>									
INDEFINIDO ORDINARIO (Boni. / No Boni F.	1	769	3	2	2	21	113	25	502
INDEFINIDO FOMENTO DE LA CONTRATACION II		82	2	2			27	8	119
MINSVALIDOS		3					2		5
OBRA O SERVICIO	6	5.385	114	84	188	35	993	204	19.117
EVENTUAL CIRCUNSTANCIAS DE LA PRODUCCION	9	10.314	41	31	67	34	1.028	80	22.015
INTERINIDAD		269	2			3	12	41	200
TEMPORAL MINSVALIDOS		5					1	1	4
RELEVO		6					1		1
JUBILACION PARCIAL		8					1		
SUST. JUBILACION 64 AÑOS		1							1
PRACTICAS		9							
FORMACION		57	10	3			1		
OTROS CONTRATOS		484			154		35	3	584
<b>TOTAL CONTRATOS INICIALES</b>	<b>16</b>	<b>17.392</b>	<b>172</b>	<b>122</b>	<b>411</b>	<b>93</b>	<b>2.214</b>	<b>362</b>	<b>42.548</b>
<b>CONVERTIDOS EN INDEFINIDOS</b>	<b>2</b>	<b>193</b>	<b>6</b>	<b>7</b>	<b>3</b>	<b>1</b>	<b>44</b>	<b>13</b>	<b>401</b>
<b>TOTAL CONTRATOS</b>	<b>18</b>	<b>17.585</b>	<b>178</b>	<b>129</b>	<b>414</b>	<b>94</b>	<b>2.258</b>	<b>375</b>	<b>42.949</b>
<b>MUJERES</b>									
INDEFINIDO ORDINARIO (Boni. / No Boni F.	3	125	1		2		4	17	358
INDEFINIDO FOMENTO DE LA CONTRATACION II		14			2			1	67
MINSVALIDOS									1
OBRA O SERVICIO	4	2.494	8	2	44	9	19	123	12.542
EVENTUAL CIRCUNSTANCIAS DE LA PRODUCCION	11	7.525	1	2	5	7	28	84	20.420
INTERINIDAD		62			1			37	71
TEMPORAL MINSVALIDOS								2	1
RELEVO		2							
JUBILACION PARCIAL									
SUST. JUBILACION 64 AÑOS									
PRACTICAS		2							
FORMACION		8	2	1					
OTROS CONTRATOS		462			1		1	22	362
<b>TOTAL CONTRATOS INICIALES</b>	<b>18</b>	<b>10.694</b>	<b>12</b>	<b>5</b>	<b>55</b>	<b>16</b>	<b>52</b>	<b>286</b>	<b>33.822</b>
<b>CONVERTIDOS EN INDEFINIDOS</b>	<b>4</b>	<b>40</b>			<b>1</b>		<b>1</b>	<b>10</b>	<b>112</b>
<b>TOTAL CONTRATOS</b>	<b>22</b>	<b>10.734</b>	<b>12</b>	<b>5</b>	<b>56</b>	<b>16</b>	<b>53</b>	<b>296</b>	<b>33.934</b>

(\*) Según Ley 12/2001, Ley 43/2007

### 3.4M CONTRATOS DE TRABAJO EN EL SECTOR AGRICULTURA SEGÚN DURACIÓN POR SEXO Y TIPO DE CONTRATO. MES

JULIO 2007

	TOTAL	<= 7 DIAS	> 7 Y <= 15 DIAS	>15 DIAS Y <= 1 MES	> 1 Y <= 3 MESES	> 3 Y <= 6 MESES	> 6 Y <= 12 MESES	> 12 MESES	INDETERMINADOS	INDEFINIDOS	DURACIÓN MEDIA EN DIAS
<b>AMBOS SEXOS</b>											
INDEFINIDO ORDINARIO (Boni. / No Bonif.)	2.226									2.226	
INDEFINIDO FOMENTO DE LA CONTRATACIÓN INDETERMINADOS	364									364	
MI NUSVALI DOS	14									14	
OBRA O SERVICIO	42.879	526	313	887	397	314	293	63	40.086		86,86
EVENTUAL CIRCUNSTANCIAS DE LA PRODUCCIÓN	62.143	13.381	7.970	34.180	4.301	1.725	579	7			28,60
INTERINIDAD	838	12	48	127	240	36	6	48	321		142,51
TEMPORAL MI NUSVALI DOS	14						14				360,00
SUST. JUBILACIÓN 64 AÑOS	14						1	13			1.212,79
RELEVO	12						1	10	1		1.302,18
JUBILACIÓN PARCIAL	2						2				360,00
PRACTICAS	44					34	9	1			208,14
FORMACIÓN	84					79	5				190,71
OTROS CONTRATOS	2.135	40	89	213	3	16	9		1.765		34,16
<b>TOTAL CONTRATOS INICIALES</b>	<b>110.769</b>	<b>13.959</b>	<b>8.420</b>	<b>35.407</b>	<b>4.941</b>	<b>2.204</b>	<b>919</b>	<b>142</b>	<b>42.173</b>	<b>2.604</b>	<b>32,86</b>
<b>CONVERTIDOS EN INDEFINIDOS</b>	<b>931</b>									<b>931</b>	
<b>TOTAL CONTRATOS</b>	<b>111.700</b>	<b>13.959</b>	<b>8.420</b>	<b>35.407</b>	<b>4.941</b>	<b>2.204</b>	<b>919</b>	<b>142</b>	<b>42.173</b>	<b>3.535</b>	<b>32,86</b>
<b>HOMBRES</b>											
INDEFINIDO ORDINARIO (Boni. / No Bonif.)	1.635									1.635	
INDEFINIDO FOMENTO DE LA CONTRATACIÓN INDETERMINADOS	259									259	
MI NUSVALI DOS	12									12	
OBRA O SERVICIO	27.234	258	117	439	247	210	194	40	25.729		101,44
EVENTUAL CIRCUNSTANCIAS DE LA PRODUCCIÓN	33.837	6.066	3.798	19.108	3.086	1.323	450	6			33,72
INTERINIDAD	625	7	32	96	184	23	5	38	240		148,84
TEMPORAL MI NUSVALI DOS	11						11				360,00
SUST. JUBILACIÓN 64 AÑOS	11						1	10			1.254,09
RELEVO	12						1	10	1		1.302,18
JUBILACIÓN PARCIAL	2						2				360,00
PRACTICAS	23					17	6				205,09
FORMACIÓN	71					66	5				192,68
OTROS CONTRATOS	1.287	10	47	116	1	16			1.097		33,87
<b>TOTAL CONTRATOS INICIALES</b>	<b>65.019</b>	<b>6.341</b>	<b>3.994</b>	<b>19.759</b>	<b>3.518</b>	<b>1.655</b>	<b>675</b>	<b>104</b>	<b>27.067</b>	<b>1.906</b>	<b>39,08</b>
<b>CONVERTIDOS EN INDEFINIDOS</b>	<b>720</b>									<b>720</b>	
<b>TOTAL CONTRATOS</b>	<b>65.739</b>	<b>6.341</b>	<b>3.994</b>	<b>19.759</b>	<b>3.518</b>	<b>1.655</b>	<b>675</b>	<b>104</b>	<b>27.067</b>	<b>2.626</b>	<b>39,08</b>
<b>MUJERES</b>											
INDEFINIDO ORDINARIO (Boni. / No Bonif.)	591									591	
INDEFINIDO FOMENTO DE LA CONTRATACIÓN INDETERMINADOS	105									105	
MI NUSVALI DOS	2									2	
OBRA O SERVICIO	15.645	268	196	448	150	104	99	23	14.357		69,81
EVENTUAL CIRCUNSTANCIAS DE LA PRODUCCIÓN	28.306	7.315	4.172	15.072	1.215	402	129	1			22,47
INTERINIDAD	213	5	16	31	56	13	1	10	81		124,05
TEMPORAL MI NUSVALI DOS	3						3				360,00
SUST. JUBILACIÓN 64 AÑOS	3							3			1.061,33
RELEVO											
JUBILACIÓN PARCIAL											
PRACTICAS	21					17	3	1			211,48
FORMACIÓN	13					13					180,00
OTROS CONTRATOS	848	30	42	97	2		9		668		34,47
<b>TOTAL CONTRATOS INICIALES</b>	<b>45.750</b>	<b>7.618</b>	<b>4.426</b>	<b>15.648</b>	<b>1.423</b>	<b>549</b>	<b>244</b>	<b>38</b>	<b>15.106</b>	<b>698</b>	<b>25,37</b>
<b>CONVERTIDOS EN INDEFINIDOS</b>	<b>211</b>									<b>211</b>	
<b>TOTAL CONTRATOS</b>	<b>45.961</b>	<b>7.618</b>	<b>4.426</b>	<b>15.648</b>	<b>1.423</b>	<b>549</b>	<b>244</b>	<b>38</b>	<b>15.106</b>	<b>909</b>	<b>25,37</b>

#### 4.1M CONTRATOS DE TRABAJO EN EL SECTOR INDUSTRIA SEGÚN EDAD POR SEXO Y TIPO DE CONTRATOS. MES

JULIO 2007

TOTAL EDAD	DE 16 A 19 AÑOS	DE 20 A 24 AÑOS	DE 25 A 29 AÑOS	DE 30 A 34 AÑOS	DE 35 A 39 AÑOS	DE 40 A 44 AÑOS	DE 45 A 49 AÑOS	DE 50 A 54 AÑOS	DE 55 A 59 AÑOS	MAYOR DE 59 AÑOS	
<b>AMBOS SEXOS</b>											
INDEFINIDO ORDINARIO (Boni. / No Bonif.)	7.358	201	770	1.463	1.782	1.315	818	453	294	157	105
INDEFINIDO FOMENTO DE LA CONTRATACIÓN INDEFINIDOS	2.509	249	526	629	119	44	43	382	264	187	66
MI NUSVALIDOS	123	2	9	11	14	22	19	22	13	8	3
OBRA O SERVICIO	28.792	3.564	6.141	5.281	4.093	2.999	2.534	2.043	1.224	663	250
EVENTUAL CIRCUNSTANCIAS DE LA PRODUCCIÓN	53.868	8.969	12.338	10.049	7.631	5.453	4.020	2.761	1.595	777	275
INTERINIDAD	6.779	524	1.887	1.680	1.059	661	453	300	133	64	18
TEMPORAL MI NUSVALIDOS	160	5	17	28	26	22	32	18	6	4	2
RELEVO	1.302	37	243	393	310	146	90	39	22	19	3
JUBILACIÓN PARCIAL	1.039							5	2	14	1.018
SUST. JUBILACIÓN 64 AÑOS	33	3	7	6	5	5	4	2	1		
PRACTICAS	1.691	337	906	380	52	12	3				1
FORMACIÓN	1.919	1.738	174	1	1	2		1			2
OTROS CONTRATOS	97	13	28	16	13	6	7		4	2	1
<b>TOTAL CONTRATOS INICIALES</b>	<b>105.670</b>	<b>15.642</b>	<b>23.046</b>	<b>19.937</b>	<b>15.105</b>	<b>10.687</b>	<b>8.023</b>	<b>6.033</b>	<b>3.558</b>	<b>1.895</b>	<b>1.744</b>
<b>CONVERTIDOS EN INDEFINIDOS</b>	<b>11.929</b>	<b>573</b>	<b>2.261</b>	<b>2.855</b>	<b>2.368</b>	<b>1.545</b>	<b>1.094</b>	<b>623</b>	<b>363</b>	<b>184</b>	<b>63</b>
<b>TOTAL CONTRATOS</b>	<b>117.599</b>	<b>16.215</b>	<b>25.307</b>	<b>22.792</b>	<b>17.473</b>	<b>12.232</b>	<b>9.117</b>	<b>6.656</b>	<b>3.921</b>	<b>2.079</b>	<b>1.807</b>

#### HOMBRES

INDEFINIDO ORDINARIO (Boni. / No Bonif.)	4.888	146	517	916	1.178	865	539	307	214	117	89
INDEFINIDO FOMENTO DE LA CONTRATACIÓN INDEFINIDOS	1.559	171	335	365	59	17	11	242	181	126	52
MI NUSVALIDOS	97	1	7	9	11	18	14	20	9	6	2
OBRA O SERVICIO	20.862	2.743	4.554	3.835	3.004	2.154	1.699	1.334	830	512	197
EVENTUAL CIRCUNSTANCIAS DE LA PRODUCCIÓN	35.800	6.673	8.344	6.539	4.974	3.412	2.445	1.623	1.010	551	229
INTERINIDAD	3.749	353	1.125	929	549	324	204	134	68	49	14
TEMPORAL MI NUSVALIDOS	122	5	14	21	15	19	27	14	4	2	1
RELEVO	1.077	35	217	317	246	120	73	31	17	18	3
JUBILACIÓN PARCIAL	961							3	2	14	942
SUST. JUBILACIÓN 64 AÑOS	28	3	7	4	4	5	4	1			
PRACTICAS	1.239	306	670	222	32	6	2				1
FORMACIÓN	1.683	1.542	136	1		2		1			1
OTROS CONTRATOS	47	5	9	3	9	4	6	5	3	2	1
<b>TOTAL CONTRATOS INICIALES</b>	<b>72.112</b>	<b>11.983</b>	<b>15.935</b>	<b>13.161</b>	<b>10.081</b>	<b>6.946</b>	<b>5.024</b>	<b>3.715</b>	<b>2.338</b>	<b>1.397</b>	<b>1.532</b>
<b>CONVERTIDOS EN INDEFINIDOS</b>	<b>8.422</b>	<b>490</b>	<b>1.642</b>	<b>1.889</b>	<b>1.662</b>	<b>1.093</b>	<b>745</b>	<b>438</b>	<b>272</b>	<b>146</b>	<b>45</b>
<b>TOTAL CONTRATOS</b>	<b>80.534</b>	<b>12.473</b>	<b>17.577</b>	<b>15.050</b>	<b>11.743</b>	<b>8.039</b>	<b>5.769</b>	<b>4.153</b>	<b>2.610</b>	<b>1.543</b>	<b>1.577</b>

#### MUJERES

INDEFINIDO ORDINARIO (Boni. / No Bonif.)	2.470	55	253	547	604	450	279	146	80	40	16
INDEFINIDO FOMENTO DE LA CONTRATACIÓN INDEFINIDOS	950	78	191	264	60	27	32	140	83	61	14
MI NUSVALIDOS	26	1	2	2	3	4	5	2	4	2	1
OBRA O SERVICIO	7.930	821	1.587	1.446	1.089	845	835	709	394	151	53
EVENTUAL CIRCUNSTANCIAS DE LA PRODUCCIÓN	18.068	2.296	3.994	3.510	2.657	2.041	1.575	1.138	585	226	46
INTERINIDAD	3.030	171	762	751	510	337	249	166	65	15	4
TEMPORAL MI NUSVALIDOS	38		3	7	11	3	5	4	2	2	1
RELEVO	225	2	26	76	64	26	17	8	5	1	
JUBILACIÓN PARCIAL	78							2			76
SUST. JUBILACIÓN 64 AÑOS	5			2	1			1	1		
PRACTICAS	452	31	236	158	20	6	1				
FORMACIÓN	236	196	38		1						1
OTROS CONTRATOS	50	8	19	13	4	2	1	2	1		
<b>TOTAL CONTRATOS INICIALES</b>	<b>33.558</b>	<b>3.659</b>	<b>7.111</b>	<b>6.776</b>	<b>5.024</b>	<b>3.741</b>	<b>2.999</b>	<b>2.318</b>	<b>1.220</b>	<b>498</b>	<b>212</b>
<b>CONVERTIDOS EN INDEFINIDOS</b>	<b>3.507</b>	<b>83</b>	<b>619</b>	<b>966</b>	<b>706</b>	<b>452</b>	<b>349</b>	<b>185</b>	<b>91</b>	<b>38</b>	<b>18</b>
<b>TOTAL CONTRATOS</b>	<b>37.065</b>	<b>3.742</b>	<b>7.730</b>	<b>7.742</b>	<b>5.730</b>	<b>4.193</b>	<b>3.348</b>	<b>2.503</b>	<b>1.311</b>	<b>536</b>	<b>230</b>

## 4.2M CONTRATOS DE TRABAJO EN EL SECTOR INDUSTRIA SEGÚN NIVEL DE ESTUDIOS TERMINADOS POR SEXO Y TIPO DE CONTRATOS. MES

JULIO 2007

	TOTAL	ANALFA- BETOS	ESTUDIOS PRI MARI OS	EST. SECUNDARI OS		EST. POSTSECUNDARI OS			
				PROGRAMAS F. P.	EDUCACI ON GENERAL	TEC. PROF. SU P.	PRI MER CI CLO	SEGUNDO Y TERCER CI CLO	OTROS
<b>AMBOS SEXOS</b>									
I NDEFI NI DO ORDI NARI O (Bonif. / Nc	7.358	350	387	494	4.144	480	457	1.046	
I NDEFI NI DO FOMENTO DE LA CONTRA	2.509	142	128	169	1.729	131	69	141	
MI NUSVALI DOS	123	5	5	9	95	3	5	1	
OBRA O SERVI CIO	28.792	2.895	2.451	1.983	19.498	1.079	351	535	
EVENTUAL CI RCUNSTANCIAS DE LA PI	53.868	4.005	3.408	3.356	38.365	2.519	898	1.317	
I NTERI NI DAD	6.779	180	212	817	4.376	709	175	310	
TEMPORAL MI NUSVALI DOS	160	4	8	11	124	9	1	3	
RELEVO	1.302	37	38	152	693	205	74	103	
JUBI LACI ON PARCI AL	1.039	209	105	71	590	34	17	13	
SUST. JUBI LACI ON 64 AÑOS	33	1		6	24	2			
PRACTI CAS	1.691			573		661	137	320	
FORMACI ON	1.919	113	207	21	1.570	6	1	1	
OTROS CONTRATOS	97	2	4	7	67	1	6	10	
<b>TOTAL CONTRATOS I NI CIALES</b>	<b>105.670</b>	<b>7.943</b>	<b>6.953</b>	<b>7.669</b>	<b>71.275</b>	<b>5.839</b>	<b>2.191</b>	<b>3.800</b>	
<b>CONVERTI DOS EN I NDEFI NI DOS</b>	<b>11.929</b>	<b>652</b>	<b>599</b>	<b>988</b>	<b>7.825</b>	<b>934</b>	<b>364</b>	<b>567</b>	
<b>TOTAL CONTRATOS</b>	<b>117.599</b>	<b>8.595</b>	<b>7.552</b>	<b>8.657</b>	<b>79.100</b>	<b>6.773</b>	<b>2.555</b>	<b>4.367</b>	
<b>HOMBRES</b>									
I NDEFI NI DO ORDI NARI O (Bonif. / Nc	4.888	233	260	338	2.784	331	286	656	
I NDEFI NI DO FOMENTO DE LA CONTRA	1.559	97	87	121	1.067	79	36	72	
MI NUSVALI DOS	97	4	5	8	74	3	3		
OBRA O SERVI CIO	20.862	2.058	1.832	1.574	14.182	735	212	269	
EVENTUAL CI RCUNSTANCIAS DE LA PI	35.800	2.610	2.394	2.264	25.757	1.601	483	691	
I NTERI NI DAD	3.749	83	130	501	2.458	408	59	110	
TEMPORAL MI NUSVALI DOS	122	3	8	8	94	6		3	
RELEVO	1.077	30	34	140	578	180	51	64	
JUBI LACI ON PARCI AL	961	197	99	67	538	34	14	12	
SUST. JUBI LACI ON 64 AÑOS	28	1		6	19	2			
PRACTI CAS	1.239			517		479	89	154	
FORMACI ON	1.683	105	190	16	1.366	4	1	1	
OTROS CONTRATOS	47	2	2	4	32		1	6	
<b>TOTAL CONTRATOS I NI CIALES</b>	<b>72.112</b>	<b>5.423</b>	<b>5.041</b>	<b>5.564</b>	<b>48.949</b>	<b>3.862</b>	<b>1.235</b>	<b>2.038</b>	
<b>CONVERTI DOS EN I NDEFI NI DOS</b>	<b>8.422</b>	<b>487</b>	<b>460</b>	<b>700</b>	<b>5.608</b>	<b>658</b>	<b>211</b>	<b>298</b>	
<b>TOTAL CONTRATOS</b>	<b>80.534</b>	<b>5.910</b>	<b>5.501</b>	<b>6.264</b>	<b>54.557</b>	<b>4.520</b>	<b>1.446</b>	<b>2.336</b>	
<b>MUJERES</b>									
I NDEFI NI DO ORDI NARI O (Bonif. / Nc	2.470	117	127	156	1.360	149	171	390	
I NDEFI NI DO FOMENTO DE LA CONTRA	950	45	41	48	662	52	33	69	
MI NUSVALI DOS	26	1		1	21		2	1	
OBRA O SERVI CIO	7.930	837	619	409	5.316	344	139	266	
EVENTUAL CI RCUNSTANCIAS DE LA PI	18.068	1.395	1.014	1.092	12.608	918	415	626	
I NTERI NI DAD	3.030	97	82	316	1.918	301	116	200	
TEMPORAL MI NUSVALI DOS	38	1		3	30	3	1		
RELEVO	225	7	4	12	115	25	23	39	
JUBI LACI ON PARCI AL	78	12	6	4	52		3	1	
SUST. JUBI LACI ON 64 AÑOS	5				5				
PRACTI CAS	452			56		182	48	166	
FORMACI ON	236	8	17	5	204	2			
OTROS CONTRATOS	50		2	3	35	1	5	4	
<b>TOTAL CONTRATOS I NI CIALES</b>	<b>33.558</b>	<b>2.520</b>	<b>1.912</b>	<b>2.105</b>	<b>22.326</b>	<b>1.977</b>	<b>956</b>	<b>1.762</b>	
<b>CONVERTI DOS EN I NDEFI NI DOS</b>	<b>3.507</b>	<b>165</b>	<b>139</b>	<b>288</b>	<b>2.217</b>	<b>276</b>	<b>153</b>	<b>269</b>	
<b>TOTAL CONTRATOS</b>	<b>37.065</b>	<b>2.685</b>	<b>2.051</b>	<b>2.393</b>	<b>24.543</b>	<b>2.253</b>	<b>1.109</b>	<b>2.031</b>	

**4.3M CONTRATOS DE TRABAJO EN EL SECTOR INDUSTRIA SEGUN GRUPO PRINCIPAL DE OCUPACION DEL PUESTO POR SEXO Y TIPO DE CONTRATO. MES**

**JULIO 2007**

TOTAL	A. DIR. ADM. PUB Y EMP >= 10 AS.	B. GER. EMPR. < 10 ASAL.	C. GER. EMP. S I N ASAL.	D. TI T. SEG. Y TER. CI CLO UNI V.	E. TI T. PRIMER CI CLO UNI V.	F. TEC. Y PROF. DE APOYO	G. EMP. DE TI PO ADM.	H. TRAB. SERV. REST. Y PERS.	J. TR. SER. PR. Y SEGURIDAD	
<b>AMBOS SEXOS</b>										
INDEFINIDO ORDINARIO (Boni. /	7.358	271	43	1	607	261	1.074	687	55	7
INDEFINIDO FOMENTO DE LA CONT	2.509	25	1		72	33	260	262	24	2
MINSVALIDOS	123	2			1		8	17	1	
OBRA O SERVICIO	28.792	18		4	295	143	1.067	974	151	39
EVENTUAL CIRCUNSTANCIAS DE LA	53.868	89	6	4	689	277	3.011	3.306	496	40
INTERINIDAD	6.779	4			129	27	359	635	23	3
TEMPORAL MINSVALIDOS	160						5	14		
RELEVO	1.302	7	1		39	28	111	61	2	
JUBILACION PARCIAL	1.039	16			26	11	106	57		
SUST. JUBILACION 64 AÑOS	33						2			
PRACTICAS	1.691	6			198	105	566	153	4	1
FORMACION	1.919				2		54	66	4	
OTROS CONTRATOS	97	10	1			3	63	3		
<b>TOTAL CONTRATOS INICIALES</b>	<b>105.670</b>	<b>448</b>	<b>52</b>	<b>9</b>	<b>2.058</b>	<b>888</b>	<b>6.686</b>	<b>6.235</b>	<b>760</b>	<b>92</b>
<b>CONVERTIDOS EN INDEFINIDOS</b>	<b>11.929</b>	<b>37</b>	<b>2</b>	<b>2</b>	<b>290</b>	<b>155</b>	<b>1.137</b>	<b>1.083</b>	<b>56</b>	<b>6</b>
<b>TOTAL CONTRATOS</b>	<b>117.599</b>	<b>485</b>	<b>54</b>	<b>11</b>	<b>2.348</b>	<b>1.043</b>	<b>7.823</b>	<b>7.318</b>	<b>816</b>	<b>98</b>
<b>HOMBRES</b>										
INDEFINIDO ORDINARIO (Boni. /	4.888	215	36	1	405	199	663	220	19	7
INDEFINIDO FOMENTO DE LA CONT	1.559	21	1		44	21	147	63	9	2
MINSVALIDOS	97	1			1		7	10	1	
OBRA O SERVICIO	20.862	11		4	171	108	707	285	55	32
EVENTUAL CIRCUNSTANCIAS DE LA	35.800	58	6	4	408	206	1.825	887	217	32
INTERINIDAD	3.749	2			53	10	136	137	6	3
TEMPORAL MINSVALIDOS	122						4	8		
RELEVO	1.077	6	1		29	21	84	30	2	
JUBILACION PARCIAL	961	15			25	11	97	36		
SUST. JUBILACION 64 AÑOS	28						1			
PRACTICAS	1.239	1			110	71	378	49		1
FORMACION	1.683				2		37	35		
OTROS CONTRATOS	47	8	1			1	25	1		
<b>TOTAL CONTRATOS INICIALES</b>	<b>72.112</b>	<b>338</b>	<b>45</b>	<b>9</b>	<b>1.248</b>	<b>648</b>	<b>4.111</b>	<b>1.761</b>	<b>309</b>	<b>77</b>
<b>CONVERTIDOS EN INDEFINIDOS</b>	<b>8.422</b>	<b>29</b>	<b>2</b>	<b>2</b>	<b>186</b>	<b>113</b>	<b>726</b>	<b>311</b>	<b>17</b>	<b>6</b>
<b>TOTAL CONTRATOS</b>	<b>80.534</b>	<b>367</b>	<b>47</b>	<b>11</b>	<b>1.434</b>	<b>761</b>	<b>4.837</b>	<b>2.072</b>	<b>326</b>	<b>83</b>
<b>MUJERES</b>										
INDEFINIDO ORDINARIO (Boni. /	2.470	56	7		202	62	411	467	36	
INDEFINIDO FOMENTO DE LA CONT	950	4			28	12	113	199	15	
MINSVALIDOS	26	1					1	7		
OBRA O SERVICIO	7.930	7			124	35	360	689	96	7
EVENTUAL CIRCUNSTANCIAS DE LA	18.068	31			281	71	1.186	2.419	279	8
INTERINIDAD	3.030	2			76	17	223	498	17	
TEMPORAL MINSVALIDOS	38						1	6		
RELEVO	225	1			10	7	27	31		
JUBILACION PARCIAL	78	1			1		9	21		
SUST. JUBILACION 64 AÑOS	5						1			
PRACTICAS	452	5			88	34	188	104	4	
FORMACION	236						17	31	4	
OTROS CONTRATOS	50	2				2	38	2		
<b>TOTAL CONTRATOS INICIALES</b>	<b>33.558</b>	<b>110</b>	<b>7</b>		<b>810</b>	<b>240</b>	<b>2.575</b>	<b>4.474</b>	<b>451</b>	<b>15</b>
<b>CONVERTIDOS EN INDEFINIDOS</b>	<b>3.507</b>	<b>8</b>			<b>104</b>	<b>42</b>	<b>411</b>	<b>772</b>	<b>39</b>	
<b>TOTAL CONTRATOS</b>	<b>37.065</b>	<b>118</b>	<b>7</b>		<b>914</b>	<b>282</b>	<b>2.986</b>	<b>5.246</b>	<b>490</b>	<b>15</b>

**4.3M CONTRATOS DE TRABAJO EN EL SECTOR INDUSTRIA SEGUN GRUPO PRINCIPAL DE OCUPACION DEL PUESTO POR SEXO Y TIPO DE CONTRATO. MES (Continuación)**

**JULIO 2007**

K. DEP. COMER. Y ASIMIL.	L. TR. C. AGR. Y PESCA	M. TR. C. CONS EXC. MAQ.	N. TR. C. I ND. Y ASIMIL.	P. TR. C. ART. GR. TEX, ETC	Q. OP. MAQ. FI J MONT. Y ENS.	R. COND. Y OP. MAQ. MOVIL	S. TR. N/C SER. EXC. TTES.	T. PEONES	U. FUERZAS ARMADAS	
<b>AMBOS SEXOS</b>										
INDEFINIDO ORDINARIO (Boni .	188	28	372	546	611	925	242	105	1.333	2
INDEFINIDO FOMENTO DE LA CON	122	2	179	196	304	379	80	36	531	1
MINSVALIDOS	4	1	13	4	12	17	4	3	36	
OBRA O SERVICIO	350	99	3.061	5.667	2.830	3.653	764	329	9.302	46
EVENTUAL CIRCUNSTANCIAS DE L	2.004	90	3.010	3.709	6.009	7.520	2.039	870	20.641	58
INTERINIDAD	233	3	71	143	566	1.284	180	178	2.940	1
TEMPORAL MINSVALIDOS	4	1	10	7	17	19	11	5	67	
RELEVO	6		52	184	50	378	35	5	343	
JUBILACION PARCIAL	4		43	117	36	348	32	10	233	
SUST. JUBILACION 64 AÑOS	1		2	7	2	10	1		8	
PRACTICAS	1		101	317	34	203		1		1
FORMACION	49	1	780	421	282	241	16			3
OTROS CONTRATOS	3		2		2	5		1	4	
<b>TOTAL CONTRATOS INICIALES</b>	<b>2.969</b>	<b>225</b>	<b>7.696</b>	<b>11.318</b>	<b>10.755</b>	<b>14.982</b>	<b>3.404</b>	<b>1.543</b>	<b>35.438</b>	<b>112</b>
<b>CONVERTIDOS EN INDEFINIDOS</b>	<b>333</b>	<b>21</b>	<b>849</b>	<b>1.076</b>	<b>883</b>	<b>1.484</b>	<b>477</b>	<b>162</b>	<b>3.867</b>	<b>9</b>
<b>TOTAL CONTRATOS</b>	<b>3.302</b>	<b>246</b>	<b>8.545</b>	<b>12.394</b>	<b>11.638</b>	<b>16.466</b>	<b>3.881</b>	<b>1.705</b>	<b>39.305</b>	<b>121</b>
<b>HOMBRES</b>										
INDEFINIDO ORDINARIO (Boni .	47	22	355	527	365	645	227	32	901	2
INDEFINIDO FOMENTO DE LA CON	23	2	169	177	182	262	72	10	354	
MINSVALIDOS		1	13	4	9	13	4	3	30	
OBRA O SERVICIO	69	57	2.962	5.512	1.118	2.313	740	125	6.560	33
EVENTUAL CIRCUNSTANCIAS DE L	281	60	2.843	3.546	3.438	5.135	1.898	401	14.511	44
INTERINIDAD	19	2	65	133	302	815	164	80	1.821	1
TEMPORAL MINSVALIDOS	2	1	10	6	12	16	11	3	49	
RELEVO	5		51	176	40	319	34	5	274	
JUBILACION PARCIAL	4		43	115	28	323	32	10	222	
SUST. JUBILACION 64 AÑOS			2	6	2	10	1		6	
PRACTICAS			99	307	27	194		1		1
FORMACION	17	1	746	416	220	190	16			3
OTROS CONTRATOS	1		1		1	4			4	
<b>TOTAL CONTRATOS INICIALES</b>	<b>468</b>	<b>146</b>	<b>7.359</b>	<b>10.925</b>	<b>5.744</b>	<b>10.239</b>	<b>3.199</b>	<b>670</b>	<b>24.732</b>	<b>84</b>
<b>CONVERTIDOS EN INDEFINIDOS</b>	<b>59</b>	<b>12</b>	<b>817</b>	<b>1.041</b>	<b>574</b>	<b>1.156</b>	<b>451</b>	<b>53</b>	<b>2.863</b>	<b>4</b>
<b>TOTAL CONTRATOS</b>	<b>527</b>	<b>158</b>	<b>8.176</b>	<b>11.966</b>	<b>6.318</b>	<b>11.395</b>	<b>3.650</b>	<b>723</b>	<b>27.595</b>	<b>88</b>
<b>MUJERES</b>										
INDEFINIDO ORDINARIO (Boni .	141	6	17	19	246	280	15	73	432	
INDEFINIDO FOMENTO DE LA CON	99		10	19	122	117	8	26	177	1
MINSVALIDOS	4				3	4			6	
OBRA O SERVICIO	281	42	99	155	1.712	1.340	24	204	2.742	13
EVENTUAL CIRCUNSTANCIAS DE L	1.723	30	167	163	2.571	2.385	141	469	6.130	14
INTERINIDAD	214	1	6	10	264	469	16	98	1.119	
TEMPORAL MINSVALIDOS	2			1	5	3		2	18	
RELEVO	1		1	8	10	59	1		69	
JUBILACION PARCIAL				2	8	25			11	
SUST. JUBILACION 64 AÑOS	1			1					2	
PRACTICAS	1		2	10	7	9				
FORMACION	32		34	5	62	51				
OTROS CONTRATOS	2		1		1	1		1		
<b>TOTAL CONTRATOS INICIALES</b>	<b>2.501</b>	<b>79</b>	<b>337</b>	<b>393</b>	<b>5.011</b>	<b>4.743</b>	<b>205</b>	<b>873</b>	<b>10.706</b>	<b>28</b>
<b>CONVERTIDOS EN INDEFINIDOS</b>	<b>274</b>	<b>9</b>	<b>32</b>	<b>35</b>	<b>309</b>	<b>328</b>	<b>26</b>	<b>109</b>	<b>1.004</b>	<b>5</b>
<b>TOTAL CONTRATOS</b>	<b>2.775</b>	<b>88</b>	<b>369</b>	<b>428</b>	<b>5.320</b>	<b>5.071</b>	<b>231</b>	<b>982</b>	<b>11.710</b>	<b>33</b>

(\*) Según Ley 12/2001, Ley 43/2007



#### 4.4M CONTRATOS DE TRABAJO EN EL SECTOR INDUSTRIA SEGÚN DURACIÓN POR SEXO Y TIPO DE CONTRATO. MES

JULIO 2007

	TOTAL	<= 7 DIAS	> 7 Y <= 15 DIAS	>15 DIAS Y <= 1 MES	> 1 Y <= 3 MESES	> 3 Y <= 6 MESES	> 6 Y <= 12 MESES	> 12 MESES	INDEFINIDOS	INDEFINIDOS	DURACIÓN MEDIA EN DIAS
<b>AMBOS SEXOS</b>											
INDEFINIDO ORDINARIO (Boni .	7.358									7.358	
INDEFINIDO FOMENTO DE LA COI	2.509									2.509	
MI NUSVALI DOS	123									123	
OBRA O SERVICIO	28.792	323	94	355	807	891	275	111	25.936		139,00
EVENTUAL CIRCUNSTANCIAS DE I	53.868	3.872	1.772	6.371	24.925	14.656	2.247	25			96,66
INTERINIDAD	6.779	252	259	943	1.554	430	34	17	3.290		55,65
TEMPORAL MI NUSVALI DOS	160						153	7			372,57
SUST. JUBILACION 64 AÑOS	1.302	3	1	1	9	19	43	1.226			1.386,16
RELEVO	1.039	1			1	1	5	1.000	31		1.569,20
JUBILACION PARCIAL	33						30	3			360,97
PRACTICAS	1.691					1.213	403	75			239,72
FORMACION	1.919					1.800	93	26			191,29
OTROS CONTRATOS	97			2		56	7	3	29		228,38
<b>TOTAL CONTRATOS INICIALES</b>	<b>105.670</b>	<b>4.451</b>	<b>2.126</b>	<b>7.672</b>	<b>27.296</b>	<b>19.066</b>	<b>3.290</b>	<b>2.493</b>	<b>29.286</b>	<b>9.990</b>	<b>151,28</b>
<b>CONVERTIDOS EN INDEFINIDOS</b>	<b>11.929</b>									<b>11.929</b>	
<b>TOTAL CONTRATOS</b>	<b>117.599</b>	<b>4.451</b>	<b>2.126</b>	<b>7.672</b>	<b>27.296</b>	<b>19.066</b>	<b>3.290</b>	<b>2.493</b>	<b>29.286</b>	<b>21.919</b>	<b>151,28</b>
<b>HOMBRES</b>											
INDEFINIDO ORDINARIO (Boni .	4.888									4.888	
INDEFINIDO FOMENTO DE LA COI	1.559									1.559	
MI NUSVALI DOS	97									97	
OBRA O SERVICIO	20.862	224	50	247	563	629	206	95	18.848		149,25
EVENTUAL CIRCUNSTANCIAS DE I	35.800	2.406	917	3.969	16.761	10.097	1.631	19			100,28
INTERINIDAD	3.749	184	153	564	901	172	16	9	1.750		52,05
TEMPORAL MI NUSVALI DOS	122						116	6			370,58
SUST. JUBILACION 64 AÑOS	1.077	2	1		9	15	33	1.017			1.390,14
RELEVO	961	1			1	1	5	924	29		1.571,02
JUBILACION PARCIAL	28						26	2			360,07
PRACTICAS	1.239					906	292	41			232,59
FORMACION	1.683					1.576	83	24			191,97
OTROS CONTRATOS	47					16	1	3	27		348,75
<b>TOTAL CONTRATOS INICIALES</b>	<b>72.112</b>	<b>2.817</b>	<b>1.121</b>	<b>4.780</b>	<b>18.235</b>	<b>13.412</b>	<b>2.409</b>	<b>2.140</b>	<b>20.654</b>	<b>6.544</b>	<b>169,87</b>
<b>CONVERTIDOS EN INDEFINIDOS</b>	<b>8.422</b>									<b>8.422</b>	
<b>TOTAL CONTRATOS</b>	<b>80.534</b>	<b>2.817</b>	<b>1.121</b>	<b>4.780</b>	<b>18.235</b>	<b>13.412</b>	<b>2.409</b>	<b>2.140</b>	<b>20.654</b>	<b>14.966</b>	<b>169,87</b>
<b>MUJERES</b>											
INDEFINIDO ORDINARIO (Boni .	2.470									2.470	
INDEFINIDO FOMENTO DE LA COI	950									950	
MI NUSVALI DOS	26									26	
OBRA O SERVICIO	7.930	99	44	108	244	262	69	16	7.088		114,50
EVENTUAL CIRCUNSTANCIAS DE I	18.068	1.466	855	2.402	8.164	4.559	616	6			89,49
INTERINIDAD	3.030	68	106	379	653	258	18	8	1.540		60,49
TEMPORAL MI NUSVALI DOS	38						37	1			378,95
SUST. JUBILACION 64 AÑOS	225	1		1		4	10	209			1.367,12
RELEVO	78							76	2		1.546,91
JUBILACION PARCIAL	5						4	1			366,00
PRACTICAS	452					307	111	34			259,28
FORMACION	236					224	10	2			186,47
OTROS CONTRATOS	50			2		40	6		2		178,23
<b>TOTAL CONTRATOS INICIALES</b>	<b>33.558</b>	<b>1.634</b>	<b>1.005</b>	<b>2.892</b>	<b>9.061</b>	<b>5.654</b>	<b>881</b>	<b>353</b>	<b>8.632</b>	<b>3.446</b>	<b>112,41</b>
<b>CONVERTIDOS EN INDEFINIDOS</b>	<b>3.507</b>									<b>3.507</b>	
<b>TOTAL CONTRATOS</b>	<b>37.065</b>	<b>1.634</b>	<b>1.005</b>	<b>2.892</b>	<b>9.061</b>	<b>5.654</b>	<b>881</b>	<b>353</b>	<b>8.632</b>	<b>6.953</b>	<b>112,41</b>

## 5.1M CONTRATOS DE TRABAJO EN EL SECTOR CONSTRUCCIÓN SEGÚN EDAD POR SEXO Y TIPO DE CONTRATOS. MES

JULIO 2007

TOTAL EDAD	DE 16 A 19 AÑOS	DE 20 A 24 AÑOS	DE 25 A 29 AÑOS	DE 30 A 34 AÑOS	DE 35 A 39 AÑOS	DE 40 A 44 AÑOS	DE 45 A 49 AÑOS	DE 50 A 54 AÑOS	DE 55 A 59 AÑOS	MAYOR DE 59 AÑOS	
<b>AMBOS SEXOS</b>											
INDEFINIDO ORDINARIO (Boni. / No	7.617	269	853	1.455	1.701	1.303	886	531	311	195	113
INDEFINIDO FOMENTO DE LA CONTRATA	2.027	175	433	486	109	22	14	314	204	179	91
MI NUSVALI DOS	102	1	11	15	11	15	15	17	6	6	5
OBRA O SERVICIO	174.693	12.542	27.295	32.658	29.670	24.405	18.954	13.595	8.643	4.916	2.015
EVENTUAL CIRCUNSTANCIAS DE LA PRO	38.200	5.722	7.884	6.948	5.807	4.252	3.174	2.112	1.264	698	339
INTERINIDAD	766	68	165	162	95	77	67	50	47	24	11
TEMPORAL MI NUSVALI DOS	121	7	14	18	17	15	15	16	15	3	1
RELEVO	148	6	14	25	36	26	17	10	9	4	1
JUBILACION PARCIAL	130									3	127
SUST. JUBILACION 64 AÑOS	18		2	5	3	2	3	1	1	1	
PRACTICAS	1.574	370	872	283	38	6	2	1	1		1
FORMACION	3.613	3.304	280	4	6	5	6	2	3	2	1
OTROS CONTRATOS	161	16	29	25	25	19	13	15	11	4	4
<b>TOTAL CONTRATOS INICIALES</b>	<b>229.170</b>	<b>22.480</b>	<b>37.852</b>	<b>42.084</b>	<b>37.518</b>	<b>30.147</b>	<b>23.166</b>	<b>16.664</b>	<b>10.515</b>	<b>6.035</b>	<b>2.709</b>
<b>CONVERTIDOS EN INDEFINIDOS</b>	<b>9.647</b>	<b>502</b>	<b>1.699</b>	<b>2.032</b>	<b>1.808</b>	<b>1.290</b>	<b>964</b>	<b>610</b>	<b>363</b>	<b>259</b>	<b>120</b>
<b>TOTAL CONTRATOS</b>	<b>238.817</b>	<b>22.982</b>	<b>39.551</b>	<b>44.116</b>	<b>39.326</b>	<b>31.437</b>	<b>24.130</b>	<b>17.274</b>	<b>10.878</b>	<b>6.294</b>	<b>2.829</b>

### HOMBRES

INDEFINIDO ORDINARIO (Boni. / No	6.535	251	720	1.207	1.412	1.111	780	486	286	178	104
INDEFINIDO FOMENTO DE LA CONTRATA	1.742	159	373	388	83	13	8	286	185	161	86
MI NUSVALI DOS	88	1	9	11	10	13	13	15	5	6	5
OBRA O SERVICIO	169.194	12.177	26.329	31.496	28.688	23.673	18.413	13.240	8.417	4.799	1.962
EVENTUAL CIRCUNSTANCIAS DE LA PRO	33.321	5.341	6.849	5.834	4.995	3.688	2.750	1.828	1.113	628	295
INTERINIDAD	385	46	82	77	49	33	32	25	21	12	8
TEMPORAL MI NUSVALI DOS	110	7	12	16	15	14	12	16	14	3	1
RELEVO	140	6	14	23	34	25	15	9	9	4	1
JUBILACION PARCIAL	130									3	127
SUST. JUBILACION 64 AÑOS	17		2	5	2	2	3	1	1	1	
PRACTICAS	1.264	342	692	195	27	6		1			1
FORMACION	3.475	3.207	249	4	3	4	3	1	3	1	
OTROS CONTRATOS	140	15	27	22	21	16	10	14	8	3	4
<b>TOTAL CONTRATOS INICIALES</b>	<b>216.541</b>	<b>21.552</b>	<b>35.358</b>	<b>39.278</b>	<b>35.339</b>	<b>28.598</b>	<b>22.039</b>	<b>15.922</b>	<b>10.062</b>	<b>5.799</b>	<b>2.594</b>
<b>CONVERTIDOS EN INDEFINIDOS</b>	<b>8.566</b>	<b>476</b>	<b>1.503</b>	<b>1.679</b>	<b>1.549</b>	<b>1.169</b>	<b>893</b>	<b>583</b>	<b>346</b>	<b>253</b>	<b>115</b>
<b>TOTAL CONTRATOS</b>	<b>225.107</b>	<b>22.028</b>	<b>36.861</b>	<b>40.957</b>	<b>36.888</b>	<b>29.767</b>	<b>22.932</b>	<b>16.505</b>	<b>10.408</b>	<b>6.052</b>	<b>2.709</b>

### MUJERES

INDEFINIDO ORDINARIO (Boni. / No	1.082	18	133	248	289	192	106	45	25	17	9
INDEFINIDO FOMENTO DE LA CONTRATA	285	16	60	98	26	9	6	28	19	18	5
MI NUSVALI DOS	14		2	4	1	2	2	2	1		
OBRA O SERVICIO	5.499	365	966	1.162	982	732	541	355	226	117	53
EVENTUAL CIRCUNSTANCIAS DE LA PRO	4.879	381	1.035	1.114	812	564	424	284	151	70	44
INTERINIDAD	381	22	83	85	46	44	35	25	26	12	3
TEMPORAL MI NUSVALI DOS	11		2	2	2	1	3		1		
RELEVO	8			2	2	1	2	1			
JUBILACION PARCIAL											
SUST. JUBILACION 64 AÑOS	1				1						
PRACTICAS	310	28	180	88	11		2		1		
FORMACION	138	97	31		3	1	3	1		1	1
OTROS CONTRATOS	21	1	2	3	4	3	3	1	3	1	
<b>TOTAL CONTRATOS INICIALES</b>	<b>12.629</b>	<b>928</b>	<b>2.494</b>	<b>2.806</b>	<b>2.179</b>	<b>1.549</b>	<b>1.127</b>	<b>742</b>	<b>453</b>	<b>236</b>	<b>115</b>
<b>CONVERTIDOS EN INDEFINIDOS</b>	<b>1.081</b>	<b>26</b>	<b>196</b>	<b>353</b>	<b>259</b>	<b>121</b>	<b>71</b>	<b>27</b>	<b>17</b>	<b>6</b>	<b>5</b>
<b>TOTAL CONTRATOS</b>	<b>13.710</b>	<b>954</b>	<b>2.690</b>	<b>3.159</b>	<b>2.438</b>	<b>1.670</b>	<b>1.198</b>	<b>769</b>	<b>470</b>	<b>242</b>	<b>120</b>

**5.2M CONTRATOS DE TRABAJO EN EL SECTOR CONSTRUCCIÓN SEGÚN NIVEL DE ESTUDIOS  
TERMINADOS POR SEXO Y TIPO DE CONTRATOS. MES**

**JULIO 2007**

	TOTAL	ANALFA- BETOS	ESTUDIOS PRI MARI OS	EST. SECUNDARI OS		EST. POSTSECUNDARI OS			
				PROGRAMAS F. P.	EDUCACI ON GENERAL	TEC. PROF. SU P.	PRI MER CI CLO	SEGUNDO Y TERCER CI CLO	OTROS
<b>AMBOS SEXOS</b>									
I NDEFI NI DO ORDI NARI O (Bonif. / Nc	7.617	860	716	369	4.742	253	313	364	
I NDEFI NI DO FOMENTO DE LA CONTRA`	2.027	171	134	98	1.423	77	59	65	
MI NUSVALI DOS	102	8	9	6	74	4	1		
OBRA O SERVI CI O	174.693	26.669	25.600	4.456	114.758	1.495	960	755	
EVENTUAL CI RCUNSTANCIAS DE LA PI	38.200	4.080	3.362	1.819	26.989	938	540	472	
I NTERI NI DAD	766	26	50	78	508	43	32	29	
TEMPORAL MI NUSVALI DOS	121	12	7	10	84	7	1		
RELEVO	148	6	9	12	103	8	9	1	
JUBI LACI ON PARCI AL	130	15	8	6	94	2	3	2	
SUST. JUBI LACI ON 64 AÑOS	18	2	2	2	9	3			
PRACTI CAS	1.574			673		566	189	146	
FORMACI ON	3.613	187	401	51	2.961	8	4	1	
OTROS CONTRATOS	161	14	18	7	109	6	3	4	
<b>TOTAL CONTRATOS I NI CIALES</b>	<b>229.170</b>	<b>32.050</b>	<b>30.316</b>	<b>7.587</b>	<b>151.854</b>	<b>3.410</b>	<b>2.114</b>	<b>1.839</b>	
<b>CONVERTI DOS EN I NDEFI NI DOS</b>	<b>9.647</b>	<b>1.009</b>	<b>765</b>	<b>574</b>	<b>6.336</b>	<b>418</b>	<b>264</b>	<b>281</b>	
<b>TOTAL CONTRATOS</b>	<b>238.817</b>	<b>33.059</b>	<b>31.081</b>	<b>8.161</b>	<b>158.190</b>	<b>3.828</b>	<b>2.378</b>	<b>2.120</b>	
<b>HOMBRES</b>									
I NDEFI NI DO ORDI NARI O (Bonif. / Nc	6.535	796	678	264	4.129	167	229	272	
I NDEFI NI DO FOMENTO DE LA CONTRA`	1.742	154	119	70	1.265	53	38	43	
MI NUSVALI DOS	88	7	9	4	64	3	1		
OBRA O SERVI CI O	169.194	26.139	24.989	4.192	111.448	1.266	662	498	
EVENTUAL CI RCUNSTANCIAS DE LA PI	33.321	3.773	3.042	1.405	23.857	629	340	275	
I NTERI NI DAD	385	17	28	39	263	18	11	9	
TEMPORAL MI NUSVALI DOS	110	10	7	8	79	5	1		
RELEVO	140	6	9	11	99	8	7		
JUBI LACI ON PARCI AL	130	15	8	6	94	2	3	2	
SUST. JUBI LACI ON 64 AÑOS	17	2	2	2	9	2			
PRACTI CAS	1.264			618		413	133	100	
FORMACI ON	3.475	182	393	48	2.842	6	3	1	
OTROS CONTRATOS	140	14	17	5	94	5	2	3	
<b>TOTAL CONTRATOS I NI CIALES</b>	<b>216.541</b>	<b>31.115</b>	<b>29.301</b>	<b>6.672</b>	<b>144.243</b>	<b>2.577</b>	<b>1.430</b>	<b>1.203</b>	
<b>CONVERTI DOS EN I NDEFI NI DOS</b>	<b>8.566</b>	<b>966</b>	<b>734</b>	<b>455</b>	<b>5.784</b>	<b>265</b>	<b>180</b>	<b>182</b>	
<b>TOTAL CONTRATOS</b>	<b>225.107</b>	<b>32.081</b>	<b>30.035</b>	<b>7.127</b>	<b>150.027</b>	<b>2.842</b>	<b>1.610</b>	<b>1.385</b>	
<b>MUJERES</b>									
I NDEFI NI DO ORDI NARI O (Bonif. / Nc	1.082	64	38	105	613	86	84	92	
I NDEFI NI DO FOMENTO DE LA CONTRA`	285	17	15	28	158	24	21	22	
MI NUSVALI DOS	14	1		2	10	1			
OBRA O SERVI CI O	5.499	530	611	264	3.310	229	298	257	
EVENTUAL CI RCUNSTANCIAS DE LA PI	4.879	307	320	414	3.132	309	200	197	
I NTERI NI DAD	381	9	22	39	245	25	21	20	
TEMPORAL MI NUSVALI DOS	11	2		2	5	2			
RELEVO	8			1	4		2	1	
JUBI LACI ON PARCI AL									
SUST. JUBI LACI ON 64 AÑOS	1					1			
PRACTI CAS	310			55		153	56	46	
FORMACI ON	138	5	8	3	119	2	1		
OTROS CONTRATOS	21		1	2	15	1	1	1	
<b>TOTAL CONTRATOS I NI CIALES</b>	<b>12.629</b>	<b>935</b>	<b>1.015</b>	<b>915</b>	<b>7.611</b>	<b>833</b>	<b>684</b>	<b>636</b>	
<b>CONVERTI DOS EN I NDEFI NI DOS</b>	<b>1.081</b>	<b>43</b>	<b>31</b>	<b>119</b>	<b>552</b>	<b>153</b>	<b>84</b>	<b>99</b>	
<b>TOTAL CONTRATOS</b>	<b>13.710</b>	<b>978</b>	<b>1.046</b>	<b>1.034</b>	<b>8.163</b>	<b>986</b>	<b>768</b>	<b>735</b>	

### 5.3M CONTRATOS DE TRABAJO EN EL SECTOR CONSTRUCCIÓN SEGUN GRUPO PRINCIPAL DE OCUPACION DEL PUESTO POR SEXO Y TIPO DE CONTRATO. MES

JULIO 2007

TOTAL	A. DIR. ADM. PUB Y EMP>=10 AS.	B. GER. EMPR. <10 ASAL.	C. GER. EMP. S IN ASAL.	D. TI T. SEG. Y TER. CI CLO UNI V.	E. TI T. PRIMER CI CLO UNI V.	F. TEC. Y PROF. DE APOYO	G. EMP. DE TI PO ADM.	H. TRAB. SERV. REST. Y PERS.	J. TR. SER. PR. Y SEGURIDAD	
<b>AMBOS SEXOS</b>										
INDEFINIDO ORDINARIO (Boni. /	7.617	90	37	282	216	436	723	11	2	
INDEFINIDO FOMENTO DE LA CONT	2.027	9	4	32	32	105	219	4	2	
MI NUSVALI DOS	102	2			1	9	20			
OBRA O SERVICIO	174.693	29	5	1	433	544	1.545	121	233	
EVENTUAL CIRCUNSTANCIAS DE LA	38.200	30	4	2	312	319	1.802	2.962	103	
INTERINIDAD	766	2			6	14	61	220	24	
TEMPORAL MI NUSVALI DOS	121	1	1				7	13	1	
RELEVO	148	1			2	3	11	1		
JUBILACION PARCIAL	130	2			3	2	13	1		
SUST. JUBILACION 64 AÑOS	18						3			
PRACTICAS	1.574	7			144	161	435	143	2	
FORMACION	3.613				2	1	73	67	4	
OTROS CONTRATOS	161	3	3			1	44	3		
<b>TOTAL CONTRATOS INICIALES</b>	<b>229.170</b>	<b>176</b>	<b>54</b>	<b>3</b>	<b>1.216</b>	<b>1.294</b>	<b>5.082</b>	<b>5.917</b>	<b>268</b>	<b>346</b>
<b>CONVERTIDOS EN INDEFINIDOS</b>	<b>9.647</b>	<b>10</b>	<b>2</b>		<b>168</b>	<b>204</b>	<b>548</b>	<b>802</b>	<b>12</b>	<b>4</b>
<b>TOTAL CONTRATOS</b>	<b>238.817</b>	<b>186</b>	<b>56</b>	<b>3</b>	<b>1.384</b>	<b>1.498</b>	<b>5.630</b>	<b>6.719</b>	<b>280</b>	<b>350</b>
<b>HOMBRES</b>										
INDEFINIDO ORDINARIO (Boni. /	6.535	68	33	220	172	276	169	2	2	
INDEFINIDO FOMENTO DE LA CONT	1.742	5	4	24	23	66	58	3	2	
MI NUSVALI DOS	88	2			1	8	9			
OBRA O SERVICIO	169.194	18	4	1	313	399	1.619	509	37	
EVENTUAL CIRCUNSTANCIAS DE LA	33.321	20	4	2	213	244	1.226	657	45	
INTERINIDAD	385				2	6	27	39	7	
TEMPORAL MI NUSVALI DOS	110	1	1				7	7	1	
RELEVO	140	1			1	2	9			
JUBILACION PARCIAL	130	2			3	2	13	1		
SUST. JUBILACION 64 AÑOS	17						2			
PRACTICAS	1.264	2			100	116	348	35	2	
FORMACION	3.475				2	1	66	16	3	
OTROS CONTRATOS	140	3	3			1	28		1	
<b>TOTAL CONTRATOS INICIALES</b>	<b>216.541</b>	<b>122</b>	<b>49</b>	<b>2</b>	<b>878</b>	<b>967</b>	<b>3.695</b>	<b>1.500</b>	<b>91</b>	<b>263</b>
<b>CONVERTIDOS EN INDEFINIDOS</b>	<b>8.566</b>	<b>8</b>	<b>2</b>		<b>124</b>	<b>153</b>	<b>382</b>	<b>183</b>	<b>4</b>	<b>4</b>
<b>TOTAL CONTRATOS</b>	<b>225.107</b>	<b>130</b>	<b>51</b>	<b>2</b>	<b>1.002</b>	<b>1.120</b>	<b>4.077</b>	<b>1.683</b>	<b>95</b>	<b>267</b>
<b>MUJERES</b>										
INDEFINIDO ORDINARIO (Boni. /	1.082	22	4	62	44	160	554	9		
INDEFINIDO FOMENTO DE LA CONT	285	4		8	9	39	161	1		
MI NUSVALI DOS	14					1	11			
OBRA O SERVICIO	5.499	11	1	1	120	145	464	1.036	84	
EVENTUAL CIRCUNSTANCIAS DE LA	4.879	10			99	75	576	2.305	58	
INTERINIDAD	381	2			4	8	34	181	24	
TEMPORAL MI NUSVALI DOS	11							6		
RELEVO	8				1	1	2	1		
JUBILACION PARCIAL										
SUST. JUBILACION 64 AÑOS	1						1			
PRACTICAS	310	5			44	45	87	108		
FORMACION	138						7	51	1	
OTROS CONTRATOS	21						16	3		
<b>TOTAL CONTRATOS INICIALES</b>	<b>12.629</b>	<b>54</b>	<b>5</b>	<b>1</b>	<b>338</b>	<b>327</b>	<b>1.387</b>	<b>4.417</b>	<b>177</b>	<b>83</b>
<b>CONVERTIDOS EN INDEFINIDOS</b>	<b>1.081</b>	<b>2</b>			<b>44</b>	<b>51</b>	<b>166</b>	<b>619</b>	<b>8</b>	
<b>TOTAL CONTRATOS</b>	<b>13.710</b>	<b>56</b>	<b>5</b>	<b>1</b>	<b>382</b>	<b>378</b>	<b>1.553</b>	<b>5.036</b>	<b>185</b>	<b>83</b>

**5.3M CONTRATOS DE TRABAJO EN EL SECTOR CONSTRUCCIÓN SEGUN GRUPO PRINCIPAL DE OCUPACION DEL PUESTO POR SEXO Y TIPO DE CONTRATO. MES (Continuación)**

**JULIO 2007**

K. DEP. COMER. Y ASIMIL.	L. TR. C. AGR. Y PESCA	M. TR. C. CONS EXC. MAQ.	N. TR. C. I ND. Y ASIMIL.	P. TR. C. ART. GR. TEX, ETC	Q. OP. MAQ. FI J MONT. Y ENS.	R. COND. Y OP. MAQ. MOVI L	S. TR. N/C SER. EXC. TTES.	T. PEONES	U. FUERZAS ARMADAS	
<b>AMBOS SEXOS</b>										
INDEFINIDO ORDINARIO (Boni .	29	6	3. 510	392	30	134	205	82	1. 418	14
INDEFINIDO FOMENTO DE LA CON	13	2	939	102	14	54	59	36	401	
MINSVALIDOS			40	1	1	3	5	4	16	
OBRA O SERVICIO	70	317	105. 720	6. 100	218	1. 522	4. 524	1. 439	49. 696	93
EVENTUAL CIRCUNSTANCIAS DE L	146	517	15. 159	3. 013	229	772	1. 584	714	10. 410	24
INTERINIDAD	6	30	95	37	1	7	28	133	94	
TEMPORAL MINSVALIDOS	3		41	8		4	7	6	29	
RELEVO		1	88	12		4	12	1	12	
JUBILACION PARCIAL		1	72	14	1	4	8		9	
SUST. JUBILACION 64 AÑOS			9	2			2		2	
PRACTICAS			440	217	3	22				
FORMACION	13	35	3. 000	305	46	48	15			3
OTROS CONTRATOS		2	53	4		2	4	1	41	
<b>TOTAL CONTRATOS INICIALES</b>	<b>280</b>	<b>911</b>	<b>129. 166</b>	<b>10. 207</b>	<b>543</b>	<b>2. 576</b>	<b>6. 453</b>	<b>2. 416</b>	<b>62. 128</b>	<b>134</b>
<b>CONVERTIDOS EN INDEFINIDOS</b>	<b>43</b>	<b>10</b>	<b>4. 294</b>	<b>773</b>	<b>57</b>	<b>219</b>	<b>482</b>	<b>69</b>	<b>1. 947</b>	<b>3</b>
<b>TOTAL CONTRATOS</b>	<b>323</b>	<b>921</b>	<b>133. 460</b>	<b>10. 980</b>	<b>600</b>	<b>2. 795</b>	<b>6. 935</b>	<b>2. 485</b>	<b>64. 075</b>	<b>137</b>
<b>HOMBRES</b>										
INDEFINIDO ORDINARIO (Boni .	18	6	3. 425	380	29	133	202	17	1. 370	13
INDEFINIDO FOMENTO DE LA CON	5	2	917	98	13	53	58	24	387	
MINSVALIDOS			40	1	1	3	5	3	15	
OBRA O SERVICIO	49	169	104. 534	6. 030	217	1. 495	4. 464	622	48. 448	92
EVENTUAL CIRCUNSTANCIAS DE L	54	235	14. 859	2. 939	225	742	1. 564	295	9. 900	23
INTERINIDAD	1	27	91	37	1	6	27	30	84	
TEMPORAL MINSVALIDOS	1		41	8		4	7	4	28	
RELEVO		1	88	12		4	11		11	
JUBILACION PARCIAL		1	72	14	1	4	8		9	
SUST. JUBILACION 64 AÑOS			9	2			2		2	
PRACTICAS			427	211	3	20				
FORMACION	7	15	2. 954	299	46	47	15			3
OTROS CONTRATOS		2	53	4		2	4		40	
<b>TOTAL CONTRATOS INICIALES</b>	<b>135</b>	<b>458</b>	<b>127. 510</b>	<b>10. 035</b>	<b>536</b>	<b>2. 513</b>	<b>6. 367</b>	<b>995</b>	<b>60. 294</b>	<b>131</b>
<b>CONVERTIDOS EN INDEFINIDOS</b>	<b>15</b>	<b>10</b>	<b>4. 231</b>	<b>764</b>	<b>55</b>	<b>217</b>	<b>478</b>	<b>30</b>	<b>1. 903</b>	<b>3</b>
<b>TOTAL CONTRATOS</b>	<b>150</b>	<b>468</b>	<b>131. 741</b>	<b>10. 799</b>	<b>591</b>	<b>2. 730</b>	<b>6. 845</b>	<b>1. 025</b>	<b>62. 197</b>	<b>134</b>
<b>MUJERES</b>										
INDEFINIDO ORDINARIO (Boni .	11		85	12	1	1	3	65	48	1
INDEFINIDO FOMENTO DE LA CON	8		22	4	1	1	1	12	14	
MINSVALIDOS								1	1	
OBRA O SERVICIO	21	148	1. 186	70	1	27	60	817	1. 248	1
EVENTUAL CIRCUNSTANCIAS DE L	92	282	300	74	4	30	20	419	510	1
INTERINIDAD	5	3	4			1	1	103	10	
TEMPORAL MINSVALIDOS	2							2	1	
RELEVO							1	1	1	
JUBILACION PARCIAL										
SUST. JUBILACION 64 AÑOS										
PRACTICAS			13	6		2				
FORMACION	6	20	46	6		1				
OTROS CONTRATOS								1	1	
<b>TOTAL CONTRATOS INICIALES</b>	<b>145</b>	<b>453</b>	<b>1. 656</b>	<b>172</b>	<b>7</b>	<b>63</b>	<b>86</b>	<b>1. 421</b>	<b>1. 834</b>	<b>3</b>
<b>CONVERTIDOS EN INDEFINIDOS</b>	<b>28</b>		<b>63</b>	<b>9</b>	<b>2</b>	<b>2</b>	<b>4</b>	<b>39</b>	<b>44</b>	
<b>TOTAL CONTRATOS</b>	<b>173</b>	<b>453</b>	<b>1. 719</b>	<b>181</b>	<b>9</b>	<b>65</b>	<b>90</b>	<b>1. 460</b>	<b>1. 878</b>	<b>3</b>

## 5.4M CONTRATOS DE TRABAJO EN EL SECTOR CONSTRUCCIÓN SEGÚN DURACIÓN POR SEXO Y TIPO DE CONTRATO. MES

JULIO 2007

	TOTAL	<= 7 DIAS	> 7 Y <= 15 DIAS	>15 DIAS Y <= 1 MES	> 1 Y <= 3 MESES	> 3 Y <= 6 MESES	> 6 Y <= 12 MESES	> 12 MESES	INDETERMINADOS	INDEFINIDOS	DURACIÓN MEDIA EN DIAS
<b>AMBOS SEXOS</b>											
INDEFINIDO ORDINARIO (Boni .	7.617									7.617	
INDEFINIDO FOMENTO DE LA COI	2.027									2.027	
MI NUSVALI DOS	102									102	
OBRA O SERVICIO	174.693	474	699	611	1.342	851	430	678	169.608		198,05
EVENTUAL CIRCUNSTANCIAS DE I	38.200	1.322	1.232	4.717	19.874	9.085	1.946	24			103,14
INTERINIDAD	766	25	41	93	133	56	10	9	399		81,97
TEMPORAL MI NUSVALI DOS	121						114	7			363,76
SUST. JUBILACION 64 AÑOS	148				1	2	7	138			1.156,46
RELEVO	130						4	115	11		1.290,18
JUBILACION PARCIAL	18						17	1			380,00
PRACTICAS	1.574					1.316	246	12			206,00
FORMACION	3.613					3.408	176	29			188,52
OTROS CONTRATOS	161	1		1	10	37	8	2	102		179,31
<b>TOTAL CONTRATOS INICIALES</b>	<b>229.170</b>	<b>1.822</b>	<b>1.972</b>	<b>5.422</b>	<b>21.360</b>	<b>14.755</b>	<b>2.958</b>	<b>1.015</b>	<b>170.120</b>	<b>9.746</b>	<b>129,17</b>
<b>CONVERTIDOS EN INDEFINIDOS</b>	<b>9.647</b>									<b>9.647</b>	
<b>TOTAL CONTRATOS</b>	<b>238.817</b>	<b>1.822</b>	<b>1.972</b>	<b>5.422</b>	<b>21.360</b>	<b>14.755</b>	<b>2.958</b>	<b>1.015</b>	<b>170.120</b>	<b>19.393</b>	<b>129,17</b>
<b>HOMBRES</b>											
INDEFINIDO ORDINARIO (Boni .	6.535									6.535	
INDEFINIDO FOMENTO DE LA COI	1.742									1.742	
MI NUSVALI DOS	88									88	
OBRA O SERVICIO	169.194	389	333	505	1.025	687	361	635	165.259		227,62
EVENTUAL CIRCUNSTANCIAS DE I	33.321	1.157	709	4.278	17.878	7.641	1.638	20			102,29
INTERINIDAD	385	8	15	38	90	23	8	7	196		108,88
TEMPORAL MI NUSVALI DOS	110						104	6			360,85
SUST. JUBILACION 64 AÑOS	140				1	2	7	130			1.157,71
RELEVO	130						4	115	11		1.290,18
JUBILACION PARCIAL	17						16	1			381,18
PRACTICAS	1.264					1.065	192	7			205,18
FORMACION	3.475					3.274	174	27			188,49
OTROS CONTRATOS	140	1		1	5	28	6	2	97		185,35
<b>TOTAL CONTRATOS INICIALES</b>	<b>216.541</b>	<b>1.555</b>	<b>1.057</b>	<b>4.822</b>	<b>18.999</b>	<b>12.720</b>	<b>2.510</b>	<b>950</b>	<b>165.563</b>	<b>8.365</b>	<b>131,62</b>
<b>CONVERTIDOS EN INDEFINIDOS</b>	<b>8.566</b>									<b>8.566</b>	
<b>TOTAL CONTRATOS</b>	<b>225.107</b>	<b>1.555</b>	<b>1.057</b>	<b>4.822</b>	<b>18.999</b>	<b>12.720</b>	<b>2.510</b>	<b>950</b>	<b>165.563</b>	<b>16.931</b>	<b>131,62</b>
<b>MUJERES</b>											
INDEFINIDO ORDINARIO (Boni .	1.082									1.082	
INDEFINIDO FOMENTO DE LA COI	285									285	
MI NUSVALI DOS	14									14	
OBRA O SERVICIO	5.499	85	366	106	317	164	69	43	4.349		96,85
EVENTUAL CIRCUNSTANCIAS DE I	4.879	165	523	439	1.996	1.444	308	4			108,88
INTERINIDAD	381	17	26	55	43	33	2	2	203		53,40
TEMPORAL MI NUSVALI DOS	11						10	1			392,82
SUST. JUBILACION 64 AÑOS	8							8			1.134,50
RELEVO											
JUBILACION PARCIAL	1							1			360,00
PRACTICAS	310					251	54	5			209,35
FORMACION	138					134	2	2			189,14
OTROS CONTRATOS	21				5	9	2		5		163,06
<b>TOTAL CONTRATOS INICIALES</b>	<b>12.629</b>	<b>267</b>	<b>915</b>	<b>600</b>	<b>2.361</b>	<b>2.035</b>	<b>448</b>	<b>65</b>	<b>4.557</b>	<b>1.381</b>	<b>113,51</b>
<b>CONVERTIDOS EN INDEFINIDOS</b>	<b>1.081</b>									<b>1.081</b>	
<b>TOTAL CONTRATOS</b>	<b>13.710</b>	<b>267</b>	<b>915</b>	<b>600</b>	<b>2.361</b>	<b>2.035</b>	<b>448</b>	<b>65</b>	<b>4.557</b>	<b>2.462</b>	<b>113,51</b>

## 6.1M CONTRATOS DE TRABAJO EN EL SECTOR SERVICIOS SEGÚN EDAD POR SEXO Y TIPO DE CONTRATOS. MES

JULIO 2007

TOTAL EDAD	DE 16 A 19 AÑOS	DE 20 A 24 AÑOS	DE 25 A 29 AÑOS	DE 30 A 34 AÑOS	DE 35 A 39 AÑOS	DE 40 A 44 AÑOS	DE 45 A 49 AÑOS	DE 50 A 54 AÑOS	DE 55 A 59 AÑOS	MAYOR DE 59 AÑOS	
<b>AMBOS SEXOS</b>											
INDEFINIDO ORDINARIO (Boni. / No E	61.801	4.228	9.532	12.365	13.166	9.153	6.372	3.374	1.976	1.021	614
INDEFINIDO FOMENTO DE LA CONTRATAC	21.231	3.230	5.678	5.517	1.326	315	281	2.172	1.434	920	358
MI NUSVALIDOS	772	17	82	89	103	112	118	115	75	45	16
OBRA O SERVICIO	364.518	44.486	96.672	71.685	49.133	35.446	27.210	19.276	11.444	6.062	3.104
EVENTUAL CIRCUNSTANCIAS DE LA PROC	607.768	85.153	161.762	113.171	78.775	58.665	46.103	33.141	18.655	8.790	3.553
INTERINIDAD	151.295	9.556	29.674	27.589	20.834	18.190	17.265	14.430	8.559	3.947	1.251
TEMPORAL MI NUSVALIDOS	1.162	40	112	158	160	189	177	143	105	67	11
RELEVO	1.325	38	172	267	241	189	162	135	79	33	9
JUBILACION PARCIAL	1.106							16	3	13	1.074
SUST. JUBILACION 64 AÑOS	115	1	4	13	25	27	21	12	3	8	1
PRACTICAS	6.688	934	3.485	1.903	269	54	23	15	4		1
FORMACION	9.040	6.154	1.441	237	236	249	258	206	147	81	31
OTROS CONTRATOS	7.791	197	933	1.345	1.296	1.013	943	796	625	421	222
<b>TOTAL CONTRATOS INICIALES</b>	<b>1.234.612</b>	<b>154.034</b>	<b>309.547</b>	<b>234.339</b>	<b>166.564</b>	<b>123.602</b>	<b>98.933</b>	<b>73.831</b>	<b>43.109</b>	<b>21.408</b>	<b>10.245</b>
<b>CONVERTIDOS EN INDEFINIDOS</b>	<b>52.190</b>	<b>1.979</b>	<b>10.468</b>	<b>13.164</b>	<b>9.669</b>	<b>6.589</b>	<b>4.581</b>	<b>3.050</b>	<b>1.619</b>	<b>752</b>	<b>319</b>
<b>TOTAL CONTRATOS</b>	<b>1.286.802</b>	<b>156.013</b>	<b>320.015</b>	<b>247.503</b>	<b>176.233</b>	<b>130.191</b>	<b>103.514</b>	<b>76.881</b>	<b>44.728</b>	<b>22.160</b>	<b>10.564</b>
<b>HOMBRES</b>											
INDEFINIDO ORDINARIO (Boni. / No E	30.667	1.887	4.335	6.238	6.700	4.697	3.105	1.712	1.013	576	404
INDEFINIDO FOMENTO DE LA CONTRATAC	8.899	1.448	2.250	2.265	412	114	96	933	674	490	217
MI NUSVALIDOS	472	5	46	47	64	67	73	74	51	29	16
OBRA O SERVICIO	177.940	22.491	44.861	35.403	25.352	17.532	12.579	8.824	5.488	3.367	2.043
EVENTUAL CIRCUNSTANCIAS DE LA PROC	273.706	41.411	73.081	51.941	37.069	25.871	18.388	12.557	7.526	3.884	1.978
INTERINIDAD	39.885	3.719	9.659	8.251	5.796	4.243	3.114	2.386	1.501	823	393
TEMPORAL MI NUSVALIDOS	719	25	70	92	94	115	110	90	68	47	8
RELEVO	765	26	98	141	153	110	92	74	44	19	8
JUBILACION PARCIAL	804							8	3	8	785
SUST. JUBILACION 64 AÑOS	54	1	2	7	12	12	7	8	1	3	1
PRACTICAS	3.429	659	1.731	870	127	24	7	8	2		1
FORMACION	4.792	3.665	641	88	68	72	76	65	53	46	18
OTROS CONTRATOS	4.587	131	404	677	711	570	569	533	460	333	199
<b>TOTAL CONTRATOS INICIALES</b>	<b>546.719</b>	<b>75.468</b>	<b>137.178</b>	<b>106.020</b>	<b>76.558</b>	<b>53.427</b>	<b>38.216</b>	<b>27.272</b>	<b>16.884</b>	<b>9.625</b>	<b>6.071</b>
<b>CONVERTIDOS EN INDEFINIDOS</b>	<b>24.746</b>	<b>986</b>	<b>4.520</b>	<b>5.893</b>	<b>4.843</b>	<b>3.398</b>	<b>2.249</b>	<b>1.472</b>	<b>779</b>	<b>406</b>	<b>200</b>
<b>TOTAL CONTRATOS</b>	<b>571.465</b>	<b>76.454</b>	<b>141.698</b>	<b>111.913</b>	<b>81.401</b>	<b>56.825</b>	<b>40.465</b>	<b>28.744</b>	<b>17.663</b>	<b>10.031</b>	<b>6.271</b>
<b>MUJERES</b>											
INDEFINIDO ORDINARIO (Boni. / No E	31.134	2.341	5.197	6.127	6.466	4.456	3.267	1.662	963	445	210
INDEFINIDO FOMENTO DE LA CONTRATAC	12.332	1.782	3.428	3.252	914	201	185	1.239	760	430	141
MI NUSVALIDOS	300	12	36	42	39	45	45	41	24	16	
OBRA O SERVICIO	186.578	21.995	51.811	36.282	23.781	17.914	14.631	10.452	5.956	2.695	1.061
EVENTUAL CIRCUNSTANCIAS DE LA PROC	334.062	43.742	88.681	61.230	41.706	32.794	27.715	20.584	11.129	4.906	1.575
INTERINIDAD	111.410	5.837	20.015	19.338	15.038	13.947	14.151	12.044	7.058	3.124	858
TEMPORAL MI NUSVALIDOS	443	15	42	66	66	74	67	53	37	20	3
RELEVO	560	12	74	126	88	79	70	61	35	14	1
JUBILACION PARCIAL	302							8		5	289
SUST. JUBILACION 64 AÑOS	61		2	6	13	15	14	4	2	5	
PRACTICAS	3.259	275	1.754	1.033	142	30	16	7	2		
FORMACION	4.248	2.489	800	149	168	177	182	141	94	35	13
OTROS CONTRATOS	3.204	66	529	668	585	443	374	263	165	88	23
<b>TOTAL CONTRATOS INICIALES</b>	<b>687.893</b>	<b>78.566</b>	<b>172.369</b>	<b>128.319</b>	<b>89.006</b>	<b>70.175</b>	<b>60.717</b>	<b>46.559</b>	<b>26.225</b>	<b>11.783</b>	<b>4.174</b>
<b>CONVERTIDOS EN INDEFINIDOS</b>	<b>27.444</b>	<b>993</b>	<b>5.948</b>	<b>7.271</b>	<b>4.826</b>	<b>3.191</b>	<b>2.332</b>	<b>1.578</b>	<b>840</b>	<b>346</b>	<b>119</b>
<b>TOTAL CONTRATOS</b>	<b>715.337</b>	<b>79.559</b>	<b>178.317</b>	<b>135.590</b>	<b>93.832</b>	<b>73.366</b>	<b>63.049</b>	<b>48.137</b>	<b>27.065</b>	<b>12.129</b>	<b>4.293</b>

**6.2M CONTRATOS DE TRABAJO EN EL SECTOR SERVICIOS SEGÚN NIVEL DE ESTUDIOS TERMINADOS POR SEXO Y TIPO DE CONTRATOS. MES**

**JULIO 2007**

	TOTAL	ANALFA- BETOS	ESTUDIOS PRI MARI OS	EST. SECUNDARI OS		EST. POSTSECUNDARI OS			
				PROGRAMAS F. P.	EDUCACI ON GENERAL	TEC. PROF. SU P.	PRI MER CI CLO	SEGUNDO Y TERCER CI CLO	OTROS
<b>AMBOS SEXOS</b>									
INDEFINIDO ORDINARIO (Boni . / Nc	61.801	4.416	3.309	3.543	36.597	3.078	3.359	7.499	
INDEFINIDO FOMENTO DE LA CONTRA'	21.231	1.419	1.085	1.272	13.867	956	1.003	1.629	
MI NUSVALI DOS	772	42	36	66	553	36	14	25	
OBRA O SERVI CIO	364.518	35.317	20.377	20.661	237.077	13.646	16.140	21.300	
EVENTUAL CI RCUNSTANCIAS DE LA PI	607.768	38.307	39.155	40.182	426.200	22.121	20.026	21.777	
INTERINIDAD	151.295	11.471	8.957	17.370	86.077	8.522	11.277	7.621	
TEMPORAL MI NUSVALI DOS	1.162	74	84	82	854	31	16	21	
RELEVO	1.325	62	43	124	766	107	101	122	
JUBI LACION PARCI AL	1.106	124	71	52	703	22	67	67	
SUST. JUBI LACION 64 AÑOS	115	1	5	18	61	14	6	10	
PRACTI CAS	6.688			1.660		2.246	987	1.795	
FORMACION	9.040	447	1.034	217	7.176	91	49	26	
OTROS CONTRATOS	7.791	197	307	631	4.640	593	676	747	
<b>TOTAL CONTRATOS I NI CI ALES</b>	<b>1.234.612</b>	<b>91.877</b>	<b>74.463</b>	<b>85.878</b>	<b>814.571</b>	<b>51.463</b>	<b>53.721</b>	<b>62.639</b>	
<b>CONVERTI DOS EN INDEFI NI DOS</b>	<b>52.190</b>	<b>3.137</b>	<b>2.476</b>	<b>4.261</b>	<b>32.569</b>	<b>3.154</b>	<b>2.720</b>	<b>3.873</b>	
<b>TOTAL CONTRATOS</b>	<b>1.286.802</b>	<b>95.014</b>	<b>76.939</b>	<b>90.139</b>	<b>847.140</b>	<b>54.617</b>	<b>56.441</b>	<b>66.512</b>	
<b>HOMBRES</b>									
INDEFINIDO ORDINARIO (Boni . / Nc	30.667	2.409	1.684	1.593	17.819	1.557	1.656	3.949	
INDEFINIDO FOMENTO DE LA CONTRA'	8.899	566	508	469	5.863	421	397	675	
MI NUSVALI DOS	472	29	24	37	340	21	9	12	
OBRA O SERVI CIO	177.940	20.974	10.958	9.846	115.587	6.617	5.703	8.255	
EVENTUAL CI RCUNSTANCIAS DE LA PI	273.706	18.093	16.689	16.620	198.082	9.292	6.723	8.207	
INTERINIDAD	39.885	2.797	1.919	3.250	24.770	2.336	2.432	2.381	
TEMPORAL MI NUSVALI DOS	719	50	56	43	537	13	10	10	
RELEVO	765	42	21	67	475	68	37	55	
JUBI LACION PARCI AL	804	84	52	33	528	14	41	52	
SUST. JUBI LACION 64 AÑOS	54	1	2	7	29	9	1	5	
PRACTI CAS	3.429			1.061		1.236	389	743	
FORMACION	4.792	283	682	87	3.691	34	11	4	
OTROS CONTRATOS	4.587	124	191	249	3.225	273	167	358	
<b>TOTAL CONTRATOS I NI CI ALES</b>	<b>546.719</b>	<b>45.452</b>	<b>32.786</b>	<b>33.362</b>	<b>370.946</b>	<b>21.891</b>	<b>17.576</b>	<b>24.706</b>	
<b>CONVERTI DOS EN INDEFI NI DOS</b>	<b>24.746</b>	<b>1.551</b>	<b>1.284</b>	<b>1.834</b>	<b>16.161</b>	<b>1.364</b>	<b>981</b>	<b>1.571</b>	
<b>TOTAL CONTRATOS</b>	<b>571.465</b>	<b>47.003</b>	<b>34.070</b>	<b>35.196</b>	<b>387.107</b>	<b>23.255</b>	<b>18.557</b>	<b>26.277</b>	
<b>MUJERES</b>									
INDEFINIDO ORDINARIO (Boni . / Nc	31.134	2.007	1.625	1.950	18.778	1.521	1.703	3.550	
INDEFINIDO FOMENTO DE LA CONTRA'	12.332	853	577	803	8.004	535	606	954	
MI NUSVALI DOS	300	13	12	29	213	15	5	13	
OBRA O SERVI CIO	186.578	14.343	9.419	10.815	121.490	7.029	10.437	13.045	
EVENTUAL CI RCUNSTANCIAS DE LA PI	334.062	20.214	22.466	23.562	228.118	12.829	13.303	13.570	
INTERINIDAD	111.410	8.674	7.038	14.120	61.307	6.186	8.845	5.240	
TEMPORAL MI NUSVALI DOS	443	24	28	39	317	18	6	11	
RELEVO	560	20	22	57	291	39	64	67	
JUBI LACION PARCI AL	302	40	19	19	175	8	26	15	
SUST. JUBI LACION 64 AÑOS	61		3	11	32	5	5	5	
PRACTI CAS	3.259			599		1.010	598	1.052	
FORMACION	4.248	164	352	130	3.485	57	38	22	
OTROS CONTRATOS	3.204	73	116	382	1.415	320	509	389	
<b>TOTAL CONTRATOS I NI CI ALES</b>	<b>687.893</b>	<b>46.425</b>	<b>41.677</b>	<b>52.516</b>	<b>443.625</b>	<b>29.572</b>	<b>36.145</b>	<b>37.933</b>	
<b>CONVERTI DOS EN INDEFI NI DOS</b>	<b>27.444</b>	<b>1.586</b>	<b>1.192</b>	<b>2.427</b>	<b>16.408</b>	<b>1.790</b>	<b>1.739</b>	<b>2.302</b>	
<b>TOTAL CONTRATOS</b>	<b>715.337</b>	<b>48.011</b>	<b>42.869</b>	<b>54.943</b>	<b>460.033</b>	<b>31.362</b>	<b>37.884</b>	<b>40.235</b>	



**6.3M CONTRATOS DE TRABAJO EN EL SECTOR SERVICIOS SEGUN GRUPO PRINCIPAL DE OCUPACION DEL PUESTO POR SEXO Y TIPO DE CONTRATO. MES**

**JULIO 2007**

TOTAL	A. DIR. ADM. PUB Y EMP>=10 AS.	B. GER. EMPR. <10 ASAL.	C. GER. EMP. S IN ASAL.	D. TIT. SEG. Y TER. CI CLO UNI V.	E. TIT. PRIMER CI CLO UNI V.	F. TEC. Y PROF. DE APOYO	G. EMP. DE TIPO ADM.	H. TRAB. SERV. REST. Y PERS.	J. TR. SER. PR. Y SEGURIDAD
-------	--------------------------------------	-------------------------------	-------------------------------	--	------------------------------------	-----------------------------------	----------------------------	---------------------------------------	-----------------------------------

**AMBOS SEXOS**

INDEFINIDO ORDINARIO (Boni. /	61.801	1.542	272	5	4.400	2.101	7.721	10.269	10.798	1.437
INDEFINIDO FOMENTO DE LA CONT	21.231	210	34	1	662	460	2.332	4.170	4.390	123
MI NUSVALIDOS	772	8	3		12	10	83	173	61	5
OBRA O SERVICIO	364.518	938	96	19	20.603	6.615	51.735	34.420	48.756	9.751
EVENTUAL CIRCUNSTANCIAS DE LA	607.768	1.205	134	56	10.686	7.012	45.049	68.734	146.071	7.013
INTERINIDAD	151.295	127	10	1	2.697	7.825	10.172	23.182	30.381	700
TEMPORAL MI NUSVALIDOS	1.162	5			7	11	62	231	80	5
RELEVO	1.325	17	4	1	64	63	152	163	124	11
JUBILACION PARCIAL	1.106	31	3		47	56	123	221	91	8
SUST. JUBILACION 64 AÑOS	115	3			2	5	8	8	19	1
PRACTICAS	6.688	74			1.222	655	2.098	1.183	456	
FORMACION	9.040	1			33	29	638	714	1.325	59
OTROS CONTRATOS	7.791	66	19		4.041	506	1.442	282	664	5
<b>TOTAL CONTRATOS INICIALES</b>	<b>1.234.612</b>	<b>4.227</b>	<b>575</b>	<b>83</b>	<b>44.476</b>	<b>25.348</b>	<b>121.615</b>	<b>143.750</b>	<b>243.216</b>	<b>19.118</b>
<b>CONVERTIDOS EN INDEFINIDOS</b>	<b>52.190</b>	<b>252</b>	<b>53</b>	<b>10</b>	<b>2.175</b>	<b>1.364</b>	<b>6.118</b>	<b>9.046</b>	<b>8.873</b>	<b>481</b>
<b>TOTAL CONTRATOS</b>	<b>1.286.802</b>	<b>4.479</b>	<b>628</b>	<b>93</b>	<b>46.651</b>	<b>26.712</b>	<b>127.733</b>	<b>152.796</b>	<b>252.089</b>	<b>19.599</b>

**HOMBRES**

INDEFINIDO ORDINARIO (Boni. /	30.667	1.096	179	3	2.519	1.153	4.310	3.302	4.577	1.183
INDEFINIDO FOMENTO DE LA CONT	8.899	136	15	1	325	235	1.164	997	1.475	69
MI NUSVALIDOS	472	7	3		5	8	61	73	22	4
OBRA O SERVICIO	177.940	459	60	17	9.626	2.507	20.530	9.907	17.597	6.738
EVENTUAL CIRCUNSTANCIAS DE LA	273.706	713	73	53	4.926	1.919	19.968	19.875	58.924	5.140
INTERINIDAD	39.885	48	3	1	961	1.277	2.902	6.349	4.177	502
TEMPORAL MI NUSVALIDOS	719	5			4	7	46	115	33	5
RELEVO	765	13	3	1	26	20	83	63	39	11
JUBILACION PARCIAL	804	28	3		35	27	98	161	37	8
SUST. JUBILACION 64 AÑOS	54	3			1	1	2	3	3	
PRACTICAS	3.429	31			569	311	1.120	388	56	
FORMACION	4.792				12	7	339	248	476	34
OTROS CONTRATOS	4.587	48	14		3.003	69	1.025	58	100	3
<b>TOTAL CONTRATOS INICIALES</b>	<b>546.719</b>	<b>2.587</b>	<b>353</b>	<b>76</b>	<b>22.012</b>	<b>7.541</b>	<b>51.648</b>	<b>41.539</b>	<b>87.516</b>	<b>13.697</b>
<b>CONVERTIDOS EN INDEFINIDOS</b>	<b>24.746</b>	<b>149</b>	<b>38</b>	<b>10</b>	<b>993</b>	<b>579</b>	<b>3.145</b>	<b>2.520</b>	<b>2.951</b>	<b>370</b>
<b>TOTAL CONTRATOS</b>	<b>571.465</b>	<b>2.736</b>	<b>391</b>	<b>86</b>	<b>23.005</b>	<b>8.120</b>	<b>54.793</b>	<b>44.059</b>	<b>90.467</b>	<b>14.067</b>

**MUJERES**

INDEFINIDO ORDINARIO (Boni. /	31.134	446	93	2	1.881	948	3.411	6.967	6.221	254
INDEFINIDO FOMENTO DE LA CONT	12.332	74	19		337	225	1.168	3.173	2.915	54
MI NUSVALIDOS	300	1			7	2	22	100	39	1
OBRA O SERVICIO	186.578	479	36	2	10.977	4.108	31.205	24.513	31.159	3.013
EVENTUAL CIRCUNSTANCIAS DE LA	334.062	492	61	3	5.760	5.093	25.081	48.859	87.147	1.873
INTERINIDAD	111.410	79	7		1.736	6.548	7.270	16.833	26.204	198
TEMPORAL MI NUSVALIDOS	443				3	4	16	116	47	
RELEVO	560	4	1		38	43	69	100	85	
JUBILACION PARCIAL	302	3			12	29	25	60	54	
SUST. JUBILACION 64 AÑOS	61				1	4	6	5	16	1
PRACTICAS	3.259	43			653	344	978	795	400	
FORMACION	4.248	1			21	22	299	466	849	25
OTROS CONTRATOS	3.204	18	5		1.038	437	417	224	564	2
<b>TOTAL CONTRATOS INICIALES</b>	<b>687.893</b>	<b>1.640</b>	<b>222</b>	<b>7</b>	<b>22.464</b>	<b>17.807</b>	<b>69.967</b>	<b>102.211</b>	<b>155.700</b>	<b>5.421</b>
<b>CONVERTIDOS EN INDEFINIDOS</b>	<b>27.444</b>	<b>103</b>	<b>15</b>		<b>1.182</b>	<b>785</b>	<b>2.973</b>	<b>6.526</b>	<b>5.922</b>	<b>111</b>
<b>TOTAL CONTRATOS</b>	<b>715.337</b>	<b>1.743</b>	<b>237</b>	<b>7</b>	<b>23.646</b>	<b>18.592</b>	<b>72.940</b>	<b>108.737</b>	<b>161.622</b>	<b>5.532</b>

**6.3M CONTRATOS DE TRABAJO EN EL SECTOR SERVICIOS SEGUN GRUPO PRINCIPAL DE OCUPACION DEL PUESTO POR SEXO Y TIPO DE CONTRATO. MES (Continuación)**

**JULIO 2007**

	K. DEP. COMER Y ASIMIL.	L. TR. C. AGR. Y PESCA	M. TR. C. CONS EXC. MAQ.	N. TR. C. IND. Y ASIMIL.	P. TR. C. ART. GR. TEX, ETC	Q. OP. MAQ. FIJ MONT. Y ENS.	R. COND. Y OP. MAQ. MOVIL	S. TR. N/C SER. EXC. TTES.	T. PEONES	U. FUERZAS ARMADAS
<b>AMBOS SEXOS</b>										
INDEFINIDO ORDINARIO (Boni .	7.889	236	408	768	368	296	3.869	6.722	2.692	8
INDEFINIDO FOMENTO DE LA CON	3.610	53	126	353	144	129	1.391	1.941	1.099	3
MI NUSVALI DOS	76	8	10	15	7	8	54	179	60	
OBRA O SERVICIO	23.392	3.793	6.715	3.394	2.354	8.243	19.222	44.232	78.093	2.147
EVENTUAL CIRCUNSTANCIAS DE L	70.127	2.450	4.179	7.599	3.238	11.950	29.707	96.997	91.804	3.757
INTERINIDAD	10.463	390	542	444	323	1.528	4.119	47.433	10.773	185
TEMPORAL MI NUSVALI DOS	75	24	11	9	6	23	51	407	155	
RELEVO	92	9	36	69	6	15	193	215	91	
JUBILACION PARCIAL	55	10	30	48	6	10	117	173	77	
SUST. JUBILACION 64 AÑOS	3	2	6	2	2	1	11	30	12	
PRACTICAS	34	4	73	825	8	49	4	1		2
FORMACION	1.781	779	2.233	1.124	176	97	46			5
OTROS CONTRATOS	22	3	80	19		25	29	449	139	
<b>TOTAL CONTRATOS INICIALES</b>	<b>117.619</b>	<b>7.761</b>	<b>14.449</b>	<b>14.669</b>	<b>6.638</b>	<b>22.374</b>	<b>58.813</b>	<b>198.779</b>	<b>184.995</b>	<b>6.107</b>
<b>CONVERTIDOS EN INDEFINIDOS</b>	<b>6.871</b>	<b>198</b>	<b>648</b>	<b>1.625</b>	<b>286</b>	<b>421</b>	<b>4.651</b>	<b>5.023</b>	<b>4.073</b>	<b>22</b>
<b>TOTAL CONTRATOS</b>	<b>124.490</b>	<b>7.959</b>	<b>15.097</b>	<b>16.294</b>	<b>6.924</b>	<b>22.795</b>	<b>63.464</b>	<b>203.802</b>	<b>189.068</b>	<b>6.129</b>
<b>HOMBRES</b>										
INDEFINIDO ORDINARIO (Boni .	2.352	135	356	750	141	215	3.653	2.825	1.911	7
INDEFINIDO FOMENTO DE LA CON	989	30	117	349	65	104	1.318	711	797	2
MI NUSVALI DOS	35	8	9	15	4	7	50	112	49	
OBRA O SERVICIO	4.897	2.123	6.049	3.106	782	6.276	16.604	15.540	53.628	1.494
EVENTUAL CIRCUNSTANCIAS DE L	16.496	1.243	3.666	7.104	1.528	7.957	28.096	29.588	64.367	2.070
INTERINIDAD	1.836	318	320	407	89	1.115	3.684	8.991	6.807	98
TEMPORAL MI NUSVALI DOS	39	17	11	8	2	14	49	252	112	
RELEVO	39	8	34	64	5	13	178	93	72	
JUBILACION PARCIAL	37	10	30	47	3	10	114	87	69	
SUST. JUBILACION 64 AÑOS			5	2	1	1	11	11	10	
PRACTICAS	16	2	68	809	4	49	4	1		1
FORMACION	566	355	1.516	1.013	90	88	44			4
OTROS CONTRATOS	7	2	62	19		19	28	45	85	
<b>TOTAL CONTRATOS INICIALES</b>	<b>27.309</b>	<b>4.251</b>	<b>12.243</b>	<b>13.693</b>	<b>2.714</b>	<b>15.868</b>	<b>53.833</b>	<b>58.256</b>	<b>127.907</b>	<b>3.676</b>
<b>CONVERTIDOS EN INDEFINIDOS</b>	<b>1.950</b>	<b>137</b>	<b>593</b>	<b>1.597</b>	<b>155</b>	<b>354</b>	<b>4.476</b>	<b>1.694</b>	<b>3.019</b>	<b>16</b>
<b>TOTAL CONTRATOS</b>	<b>29.259</b>	<b>4.388</b>	<b>12.836</b>	<b>15.290</b>	<b>2.869</b>	<b>16.222</b>	<b>58.309</b>	<b>59.950</b>	<b>130.926</b>	<b>3.692</b>
<b>MUJERES</b>										
INDEFINIDO ORDINARIO (Boni .	5.537	101	52	18	227	81	216	3.897	781	1
INDEFINIDO FOMENTO DE LA CON	2.621	23	9	4	79	25	73	1.230	302	1
MI NUSVALI DOS	41		1		3	1	4	67	11	
OBRA O SERVICIO	18.495	1.670	666	288	1.572	1.967	2.618	28.692	24.465	653
EVENTUAL CIRCUNSTANCIAS DE L	53.631	1.207	513	495	1.710	3.993	1.611	67.409	27.437	1.687
INTERINIDAD	8.627	72	222	37	234	413	435	38.442	3.966	87
TEMPORAL MI NUSVALI DOS	36	7		1	4	9	2	155	43	
RELEVO	53	1	2	5	1	2	15	122	19	
JUBILACION PARCIAL	18			1	3		3	86	8	
SUST. JUBILACION 64 AÑOS	3	2	1		1			19	2	
PRACTICAS	18	2	5	16	4					1
FORMACION	1.215	424	717	111	86	9	2			1
OTROS CONTRATOS	15	1	18			6	1	404	54	
<b>TOTAL CONTRATOS INICIALES</b>	<b>90.310</b>	<b>3.510</b>	<b>2.206</b>	<b>976</b>	<b>3.924</b>	<b>6.506</b>	<b>4.980</b>	<b>140.523</b>	<b>57.088</b>	<b>2.431</b>
<b>CONVERTIDOS EN INDEFINIDOS</b>	<b>4.921</b>	<b>61</b>	<b>55</b>	<b>28</b>	<b>131</b>	<b>67</b>	<b>175</b>	<b>3.329</b>	<b>1.054</b>	<b>6</b>
<b>TOTAL CONTRATOS</b>	<b>95.231</b>	<b>3.571</b>	<b>2.261</b>	<b>1.004</b>	<b>4.055</b>	<b>6.573</b>	<b>5.155</b>	<b>143.852</b>	<b>58.142</b>	<b>2.437</b>

## 6.4M CONTRATOS DE TRABAJO EN EL SECTOR SERVICIOS SEGÚN DURACIÓN POR SEXO Y TIPO DE CONTRATO. MES

JULIO 2007

	TOTAL	<= 7 DIAS	> 7 Y <= 15 DIAS	>15 DIAS Y <= 1 MES	> 1 Y <= 3 MESES	> 3 Y <= 6 MESES	> 6 Y <= 12 MESES	> 12 MESES	INDETERMINADOS	INDEFINIDOS	DURACION MEDIA EN DIAS
<b>AMBOS SEXOS</b>											
INDEFINIDO ORDINARIO (Boni .	61.801									61.801	
INDEFINIDO FOMENTO DE LA CC	21.231									21.231	
MI NUSVALIDOS	772									772	
OBRA O SERVICIO	364.518	30.761	7.007	14.462	21.621	13.389	4.405	938	271.935		65,41
EVENTUAL CIRCONSTANCIAS DE	607.768	169.427	30.151	68.722	241.110	88.531	9.685	142			60,55
INTERINIDAD	151.295	17.604	9.527	24.981	22.438	5.746	613	272	70.114		40,22
TEMPORAL MI NUSVALIDOS	1.162						1.065	97			370,81
SUST. JUBILACION 64 AÑOS	1.325	7		4	7	13	53	1.241			1.309,46
RELEVO	1.106	5			2	3	14	972	110		1.474,43
JUBILACION PARCIAL	115						109	6			360,19
PRACTICAS	6.688					4.901	1.406	381			240,29
FORMACION	9.040					8.282	642	116			194,10
OTROS CONTRATOS	7.791	3.022	174	212	444	505	349	89	2.996		71,57
<b>TOTAL CONTRATOS INICIALES</b>	<b>1.234.612</b>	<b>220.826</b>	<b>46.859</b>	<b>108.381</b>	<b>285.622</b>	<b>121.370</b>	<b>18.341</b>	<b>4.254</b>	<b>345.155</b>	<b>83.804</b>	<b>66,41</b>
<b>CONVERTIDOS EN INDEFINIDOS</b>	<b>52.190</b>									<b>52.190</b>	
<b>TOTAL CONTRATOS</b>	<b>1.286.802</b>	<b>220.826</b>	<b>46.859</b>	<b>108.381</b>	<b>285.622</b>	<b>121.370</b>	<b>18.341</b>	<b>4.254</b>	<b>345.155</b>	<b>135.994</b>	<b>66,41</b>
<b>HOMBRES</b>											
INDEFINIDO ORDINARIO (Boni .	30.667									30.667	
INDEFINIDO FOMENTO DE LA CC	8.899									8.899	
MI NUSVALIDOS	472									472	
OBRA O SERVICIO	177.940	14.482	2.752	4.967	9.187	5.762	1.822	489	138.479		67,24
EVENTUAL CIRCONSTANCIAS DE	273.706	80.819	13.665	28.733	104.920	40.742	4.753	74			61,02
INTERINIDAD	39.885	3.977	2.186	5.999	6.504	1.358	160	86	19.615		43,53
TEMPORAL MI NUSVALIDOS	719						657	62			371,66
SUST. JUBILACION 64 AÑOS	765	5		1	4	5	34	716			1.282,11
RELEVO	804	2			1	3	11	708	79		1.469,68
JUBILACION PARCIAL	54						51	3			360,35
PRACTICAS	3.429					2.584	669	176			235,72
FORMACION	4.792					4.386	320	86			195,08
OTROS CONTRATOS	4.587	2.176	56	50	78	230	117	70	1.810		60,41
<b>TOTAL CONTRATOS INICIALES</b>	<b>546.719</b>	<b>101.461</b>	<b>18.659</b>	<b>39.750</b>	<b>120.694</b>	<b>55.070</b>	<b>8.594</b>	<b>2.470</b>	<b>159.983</b>	<b>40.038</b>	<b>70,61</b>
<b>CONVERTIDOS EN INDEFINIDOS</b>	<b>24.746</b>									<b>24.746</b>	
<b>TOTAL CONTRATOS</b>	<b>571.465</b>	<b>101.461</b>	<b>18.659</b>	<b>39.750</b>	<b>120.694</b>	<b>55.070</b>	<b>8.594</b>	<b>2.470</b>	<b>159.983</b>	<b>64.784</b>	<b>70,61</b>
<b>MUJERES</b>											
INDEFINIDO ORDINARIO (Boni .	31.134									31.134	
INDEFINIDO FOMENTO DE LA CC	12.332									12.332	
MI NUSVALIDOS	300									300	
OBRA O SERVICIO	186.578	16.279	4.255	9.495	12.434	7.627	2.583	449	133.456		64,05
EVENTUAL CIRCONSTANCIAS DE	334.062	88.608	16.486	39.989	136.190	47.789	4.932	68			60,17
INTERINIDAD	111.410	13.627	7.341	18.982	15.934	4.388	453	186	50.499		39,11
TEMPORAL MI NUSVALIDOS	443						408	35			369,42
SUST. JUBILACION 64 AÑOS	560	2		3	3	8	19	525			1.346,82
RELEVO	302	3			1		3	264	31		1.487,12
JUBILACION PARCIAL	61						58	3			360,05
PRACTICAS	3.259					2.317	737	205			245,11
FORMACION	4.248					3.896	322	30			192,99
OTROS CONTRATOS	3.204	846	118	162	366	275	232	19	1.186		86,94
<b>TOTAL CONTRATOS INICIALES</b>	<b>687.893</b>	<b>119.365</b>	<b>28.200</b>	<b>68.631</b>	<b>164.928</b>	<b>66.300</b>	<b>9.747</b>	<b>1.784</b>	<b>185.172</b>	<b>43.766</b>	<b>63,23</b>
<b>CONVERTIDOS EN INDEFINIDOS</b>	<b>27.444</b>									<b>27.444</b>	
<b>TOTAL CONTRATOS</b>	<b>715.337</b>	<b>119.365</b>	<b>28.200</b>	<b>68.631</b>	<b>164.928</b>	<b>66.300</b>	<b>9.747</b>	<b>1.784</b>	<b>185.172</b>	<b>71.210</b>	<b>63,23</b>

## 7.1M CONTRATOS DE TRABAJO INICIALES SEGÚN DURACIÓN Y JORNADA POR SEXO Y TIPO DE CONTRATO. MES

JULIO 2007

	TOTAL	INDEFINIDA			TEMPORAL	
		JORNADA PARCIAL	JORNADA COMPLETA	FIJOS DISCONTINUOS	JORNADA PARCIAL	JORNADA COMPLETA
<b>AMBOS SEXOS</b>						
INDEFINIDO ORDINARIO (Boni. / No Bonif.)	79.002	16.558	55.080	7.364		
INDEFINIDO FOMENTO DE LA CONTRATACIÓN II	26.131	6.464	18.290	1.377		
MI NUSVALIDOS	1.011	224	776	11		
OBRA O SERVICIO	610.882				137.959	472.923
EVENTUAL CIRCUNSTANCIAS DE LA PRODUCCIÓN	761.979				202.959	559.020
INTERINIDAD	159.678				46.117	113.561
TEMPORAL MI NUSVALIDOS	1.457				324	1.133
RELEVO	2.789				497	2.292
JUBILACION PARCIAL	2.287				2.287	
SUST. JUBILACION 64 AÑOS	168					168
PRACTICAS	9.997				943	9.054
FORMACION	14.656					14.656
OTROS CONTRATOS	10.184					10.184
<b>TOTAL</b>	<b>1.680.221</b>	<b>23.246</b>	<b>74.146</b>	<b>8.752</b>	<b>391.086</b>	<b>1.182.991</b>
<b>HOMBRES</b>						
INDEFINIDO ORDINARIO (Boni. / No Bonif.)	43.725	6.381	33.845	3.499		
INDEFINIDO FOMENTO DE LA CONTRATACIÓN II	12.459	2.031	9.870	558		
MI NUSVALIDOS	669	101	560	8		
OBRA O SERVICIO	395.230				52.604	342.626
EVENTUAL CIRCUNSTANCIAS DE LA PRODUCCIÓN	376.664				72.031	304.633
INTERINIDAD	44.644				5.553	39.091
TEMPORAL MI NUSVALIDOS	962				155	807
RELEVO	1.993				237	1.756
JUBILACION PARCIAL	1.907				1.907	
SUST. JUBILACION 64 AÑOS	101					101
PRACTICAS	5.955				330	5.625
FORMACION	10.021					10.021
OTROS CONTRATOS	6.061					6.061
<b>TOTAL</b>	<b>900.391</b>	<b>8.513</b>	<b>44.275</b>	<b>4.065</b>	<b>132.817</b>	<b>710.721</b>
<b>MUJERES</b>						
INDEFINIDO ORDINARIO (Boni. / No Bonif.)	35.277	10.177	21.235	3.865		
INDEFINIDO FOMENTO DE LA CONTRATACIÓN II	13.672	4.433	8.420	819		
MI NUSVALIDOS	342	123	216	3		
OBRA O SERVICIO	215.652				85.355	130.297
EVENTUAL CIRCUNSTANCIAS DE LA PRODUCCIÓN	385.315				130.928	254.387
INTERINIDAD	115.034				40.564	74.470
TEMPORAL MI NUSVALIDOS	495				169	326
RELEVO	796				260	536
JUBILACION PARCIAL	380				380	
SUST. JUBILACION 64 AÑOS	67					67
PRACTICAS	4.042				613	3.429
FORMACION	4.635					4.635
OTROS CONTRATOS	4.123					4.123
<b>TOTAL</b>	<b>779.830</b>	<b>14.733</b>	<b>29.871</b>	<b>4.687</b>	<b>258.269</b>	<b>472.270</b>

**8.1M TOTAL CONTRATOS DE TRABAJO INICIALES Y CONTRATOS CONVERTIDOS EN INDEFINIDOS SEGÚN NIVEL DE ESTUDIOS TERMINADOS POR SEXO Y EDAD. MES**

**JULIO 2007**

	TOTAL	ANALFABETOS	ESTUDIOS PRIMARIOS	ESTUDIOS SECUNDARIOS		ESTUDIOS POST-SECUNDARIOS			
				PROGRAMAS F. P.	EDUCACIÓN GENERAL	TÉCNICOS PROFESIONALES SUPERIORES	PRIMERCICLO	SEGUNDO Y TERCER CICLO	OTROS
<b>AMBOS SEXOS</b>									
DE 16 A 19 AÑOS	202.754	14.036	14.767	10.827	159.179	2.089	1.017	839	
DE 20 A 24 AÑOS	397.515	26.844	20.453	28.312	274.460	19.320	16.027	12.099	
DE 25 A 29 AÑOS	328.946	26.739	21.004	20.912	195.501	18.546	20.525	25.719	
DE 30 A 34 AÑOS	246.942	24.131	19.754	15.963	146.181	12.124	11.858	16.931	
DE 35 A 39 AÑOS	189.680	21.114	18.287	11.647	118.071	6.636	5.587	8.338	
DE 40 A 44 AÑOS	152.066	16.547	16.109	9.528	98.294	4.006	3.030	4.552	
DE 45 A 49 AÑOS	114.376	12.237	14.151	6.683	74.433	2.223	2.084	2.565	
DE 50 A 54 AÑOS	68.467	7.381	9.737	3.057	44.943	840	1.097	1.412	
DE 55 A 59 AÑOS	35.760	4.104	5.762	1.253	23.256	359	448	578	
MAYOR DE 59 AÑOS	18.412	2.261	3.095	642	11.484	194	312	424	
<b>TOTAL EDAD</b>	<b>1.754.918</b>	<b>155.394</b>	<b>143.119</b>	<b>108.824</b>	<b>1.145.802</b>	<b>66.337</b>	<b>61.985</b>	<b>73.457</b>	

<b>HOMBRES</b>									
DE 16 A 19 AÑOS	115.835	8.793	9.633	5.991	89.598	1.063	413	344	
DE 20 A 24 AÑOS	203.732	16.298	12.476	13.994	142.714	9.087	4.806	4.357	
DE 25 A 29 AÑOS	176.607	17.380	13.273	9.646	110.423	8.848	7.212	9.825	
DE 30 A 34 AÑOS	138.853	16.056	12.735	7.487	85.320	5.553	4.552	7.150	
DE 35 A 39 AÑOS	103.464	13.344	10.820	4.999	65.275	3.063	2.167	3.796	
DE 40 A 44 AÑOS	77.650	9.678	8.833	3.370	50.934	1.752	1.076	2.007	
DE 45 A 49 AÑOS	57.210	6.994	7.939	2.105	37.061	1.052	769	1.290	
DE 50 A 54 AÑOS	36.140	4.096	5.651	1.054	23.634	459	465	781	
DE 55 A 59 AÑOS	20.878	2.412	3.606	548	13.489	216	245	362	
MAYOR DE 59 AÑOS	12.476	1.526	2.097	389	7.816	150	196	302	
<b>TOTAL EDAD</b>	<b>942.845</b>	<b>96.577</b>	<b>87.063</b>	<b>49.583</b>	<b>626.264</b>	<b>31.243</b>	<b>21.901</b>	<b>30.214</b>	

<b>MUJERES</b>									
DE 16 A 19 AÑOS	86.919	5.243	5.134	4.836	69.581	1.026	604	495	
DE 20 A 24 AÑOS	193.783	10.546	7.977	14.318	131.746	10.233	11.221	7.742	
DE 25 A 29 AÑOS	152.339	9.359	7.731	11.266	85.078	9.698	13.313	15.894	
DE 30 A 34 AÑOS	108.089	8.075	7.019	8.476	60.861	6.571	7.306	9.781	
DE 35 A 39 AÑOS	86.216	7.770	7.467	6.648	52.796	3.573	3.420	4.542	
DE 40 A 44 AÑOS	74.416	6.869	7.276	6.158	47.360	2.254	1.954	2.545	
DE 45 A 49 AÑOS	57.166	5.243	6.212	4.578	37.372	1.171	1.315	1.275	
DE 50 A 54 AÑOS	32.327	3.285	4.086	2.003	21.309	381	632	631	
DE 55 A 59 AÑOS	14.882	1.692	2.156	705	9.767	143	203	216	
MAYOR DE 59 AÑOS	5.936	735	998	253	3.668	44	116	122	
<b>TOTAL EDAD</b>	<b>812.073</b>	<b>58.817</b>	<b>56.056</b>	<b>59.241</b>	<b>519.538</b>	<b>35.094</b>	<b>40.084</b>	<b>43.243</b>	

**8.2M TOTAL CONTRATOS DE TRABAJO INICIALES Y CONTRATOS CONVERTIDOS EN INDEFINIDOS SEGÚN GRAN GRUPO DE OCUPACIÓN DEL PUESTO POR SEXO Y EDAD. MES**

**JULIO 2007**

	TOTAL	1. DIR. EMPR. Y ADM. PUB.	2. TEC. Y PROF. CI ENT. E I NT.	3. TEC. Y PROF. DE APOYO	4. EMP. TI PO ADM NI ST.	5. S. RES. PROT. PERS. Y VAR.	6. T. C. AGRI C. Y PESCA	7. ART. Y T. C. I N. CO. MI N.	8. OP. MAQ. E INSTR. MONT.	9. TRAB. NO CUALI FI C.	0. FUERZAS ARMADAS
<b>AMBOS SEXOS</b>											
DE 16 A 19 AÑ	202.754	176	1.247	13.161	17.148	67.481	3.028	24.075	8.255	66.971	1.212
DE 20 A 24 AÑ	397.515	571	13.898	46.174	48.742	115.156	4.467	35.564	21.642	109.035	2.266
DE 25 A 29 AÑ	328.946	1.036	24.430	35.388	40.435	70.775	4.558	37.205	23.133	90.845	1.141
DE 30 A 34 AÑ	246.942	1.303	17.031	20.105	24.442	45.925	4.629	33.265	20.219	79.295	728
DE 35 A 39 AÑ	189.680	1.090	9.160	10.950	14.628	34.290	5.192	27.536	16.407	69.974	453
DE 40 A 44 AÑ	152.066	756	5.660	7.038	9.858	27.701	5.103	21.844	12.135	61.680	291
DE 45 A 49 AÑ	114.376	493	4.043	4.466	6.263	21.018	4.605	16.620	8.210	48.476	182
DE 50 A 54 AÑ	68.467	293	2.415	2.471	3.281	11.783	2.891	10.882	4.803	29.569	79
DE 55 A 59 AÑ	35.760	146	1.168	1.296	1.485	5.863	1.861	6.499	2.347	15.058	37
MAYOR DE 59 A	18.412	165	888	855	966	2.478	1.111	3.236	1.606	7.091	16
<b>TOTAL EDAD</b>	<b>1.754.918</b>	<b>6.029</b>	<b>79.940</b>	<b>141.904</b>	<b>167.248</b>	<b>402.470</b>	<b>37.445</b>	<b>216.726</b>	<b>118.757</b>	<b>577.994</b>	<b>6.405</b>
<b>HOMBRES</b>											
DE 16 A 19 AÑ	115.835	110	600	5.457	5.335	23.374	2.086	22.417	6.799	48.849	808
DE 20 A 24 AÑ	203.732	285	4.670	17.870	14.373	37.511	2.780	32.764	18.209	73.808	1.462
DE 25 A 29 AÑ	176.607	544	9.818	15.837	12.076	24.554	2.740	34.653	19.643	56.027	715
DE 30 A 34 AÑ	138.853	830	7.889	10.184	6.609	16.848	2.761	31.198	17.344	44.776	414
DE 35 A 39 AÑ	103.464	741	4.582	5.772	3.657	11.748	2.975	25.682	14.009	34.049	249
DE 40 A 44 AÑ	77.650	525	2.894	3.720	2.338	8.594	2.908	20.146	10.449	25.937	139
DE 45 A 49 AÑ	57.210	326	2.276	2.431	1.571	6.422	2.683	15.245	7.090	19.086	80
DE 50 A 54 AÑ	36.140	222	1.414	1.471	934	3.807	1.765	10.014	4.252	12.231	30
DE 55 A 59 AÑ	20.878	114	805	866	522	2.103	1.198	6.093	2.178	6.985	14
MAYOR DE 59 A	12.476	147	655	657	509	1.176	703	3.095	1.530	3.992	12
<b>TOTAL EDAD</b>	<b>942.845</b>	<b>3.844</b>	<b>35.603</b>	<b>64.265</b>	<b>47.924</b>	<b>136.137</b>	<b>22.599</b>	<b>201.307</b>	<b>101.503</b>	<b>325.740</b>	<b>3.923</b>
<b>MUJERES</b>											
DE 16 A 19 AÑ	86.919	66	647	7.704	11.813	44.107	942	1.658	1.456	18.122	404
DE 20 A 24 AÑ	193.783	286	9.228	28.304	34.369	77.645	1.687	2.800	3.433	35.227	804
DE 25 A 29 AÑ	152.339	492	14.612	19.551	28.359	46.221	1.818	2.552	3.490	34.818	426
DE 30 A 34 AÑ	108.089	473	9.142	9.921	17.833	29.077	1.868	2.067	2.875	34.519	314
DE 35 A 39 AÑ	86.216	349	4.578	5.178	10.971	22.542	2.217	1.854	2.398	35.925	204
DE 40 A 44 AÑ	74.416	231	2.766	3.318	7.520	19.107	2.195	1.698	1.686	35.743	152
DE 45 A 49 AÑ	57.166	167	1.767	2.035	4.692	14.596	1.922	1.375	1.120	29.390	102
DE 50 A 54 AÑ	32.327	71	1.001	1.000	2.347	7.976	1.126	868	551	17.338	49
DE 55 A 59 AÑ	14.882	32	363	430	963	3.760	663	406	169	8.073	23
MAYOR DE 59 A	5.936	18	233	198	457	1.302	408	141	76	3.099	4
<b>TOTAL EDAD</b>	<b>812.073</b>	<b>2.185</b>	<b>44.337</b>	<b>77.639</b>	<b>119.324</b>	<b>266.333</b>	<b>14.846</b>	<b>15.419</b>	<b>17.254</b>	<b>252.254</b>	<b>2.482</b>

**8.3M TOTAL CONTRATOS DE TRABAJO INICIALES Y CONTRATOS CONVERTIDOS EN INDEFINIDOS SEGÚN SECCIÓN DE ACTIVIDAD ECONÓMICA POR SEXO Y EDAD. MES**

**JULIO 2007**

	TOTAL	A. AGRI CULTURA Y GANADERIA	B. PESCA	C. INDUSTRIAS EXTRACTIVAS	D. INDUSTRIAS MANUFACT.	E. P. DI ST. ELE. GAS Y AGUA	F. CONSTRUCCI Ó N	G. COMERCI O, REPARAC.	H. HOSTELERIA
<b>AMBOS SEXOS</b>									
DE 16 A 19 AÑOS	202.754	7.471	73	130	15.930	155	22.982	41.670	28.419
DE 20 A 24 AÑOS	397.515	12.457	185	270	24.590	447	39.551	56.849	44.466
DE 25 A 29 AÑOS	328.946	14.272	263	300	21.970	522	44.116	36.180	33.544
DE 30 A 34 AÑOS	246.942	14.621	289	234	16.844	395	39.326	24.233	24.943
DE 35 A 39 AÑOS	189.680	15.498	322	222	11.749	261	31.437	15.892	20.415
DE 40 A 44 AÑOS	152.066	14.967	338	170	8.733	214	24.130	10.788	17.125
DE 45 A 49 AÑOS	114.376	13.251	314	116	6.391	149	17.274	6.874	12.941
DE 50 A 54 AÑOS	68.467	8.724	216	71	3.763	87	10.878	3.717	7.633
DE 55 A 59 AÑOS	35.760	5.139	88	35	1.985	59	6.294	1.888	3.777
MAYOR DE 59 AÑOS	18.412	3.193	19	26	1.709	72	2.829	1.035	1.628
<b>TOTAL EDAD</b>	<b>1.754.918</b>	<b>109.593</b>	<b>2.107</b>	<b>1.574</b>	<b>113.664</b>	<b>2.361</b>	<b>238.817</b>	<b>199.126</b>	<b>194.891</b>
<b>HOMBRES</b>									
DE 16 A 19 AÑOS	115.835	4.813	67	116	12.225	132	22.028	18.107	13.378
DE 20 A 24 AÑOS	203.732	7.433	163	237	17.010	330	36.861	22.772	18.834
DE 25 A 29 AÑOS	176.607	8.444	243	254	14.429	367	40.957	14.454	14.324
DE 30 A 34 AÑOS	138.853	8.553	268	204	11.257	282	36.888	10.277	10.689
DE 35 A 39 AÑOS	103.464	8.534	299	209	7.629	201	29.767	7.043	7.696
DE 40 A 44 AÑOS	77.650	8.167	317	160	5.463	146	22.932	4.557	5.928
DE 45 A 49 AÑOS	57.210	7.505	303	109	3.927	117	16.505	3.002	4.295
DE 50 A 54 AÑOS	36.140	5.250	209	71	2.469	70	10.408	1.772	2.686
DE 55 A 59 AÑOS	20.878	3.166	86	35	1.453	55	6.052	1.018	1.503
MAYOR DE 59 AÑOS	12.476	1.902	17	24	1.488	65	2.709	702	814
<b>TOTAL EDAD</b>	<b>942.845</b>	<b>63.767</b>	<b>1.972</b>	<b>1.419</b>	<b>77.350</b>	<b>1.765</b>	<b>225.107</b>	<b>83.704</b>	<b>80.147</b>
<b>MUJERES</b>									
DE 16 A 19 AÑOS	86.919	2.658	6	14	3.705	23	954	23.563	15.041
DE 20 A 24 AÑOS	193.783	5.024	22	33	7.580	117	2.690	34.077	25.632
DE 25 A 29 AÑOS	152.339	5.828	20	46	7.541	155	3.159	21.726	19.220
DE 30 A 34 AÑOS	108.089	6.068	21	30	5.587	113	2.438	13.956	14.254
DE 35 A 39 AÑOS	86.216	6.964	23	13	4.120	60	1.670	8.849	12.719
DE 40 A 44 AÑOS	74.416	6.800	21	10	3.270	68	1.198	6.231	11.197
DE 45 A 49 AÑOS	57.166	5.746	11	7	2.464	32	769	3.872	8.646
DE 50 A 54 AÑOS	32.327	3.474	7		1.294	17	470	1.945	4.947
DE 55 A 59 AÑOS	14.882	1.973	2		532	4	242	870	2.274
MAYOR DE 59 AÑOS	5.936	1.291	2	2	221	7	120	333	814
<b>TOTAL EDAD</b>	<b>812.073</b>	<b>45.826</b>	<b>135</b>	<b>155</b>	<b>36.314</b>	<b>596</b>	<b>13.710</b>	<b>115.422</b>	<b>114.744</b>

**8.3M TOTAL CONTRATOS DE TRABAJO INICIALES Y CONTRATOS CONVERTIDOS EN INDEFINIDOS SEGÚN SECCIÓN DE ACTIVIDAD ECONÓMICA POR SEXO Y EDAD. MES (Continuación)**

**JULIO 2007**

	I. TTES., ALMAC. Y COMUNI C.	J. INTERMEDI AC. FI NANC I ERA	K. ACT. I NMOB. Y ALQUI LER	L. ADMON. PUB. DEF. Y S. S.	M. EDUCACI ÓN	N. ACTI V. SANI T. Y SERV. SOC.	O. OTRAS ACT. SOCIALES	P. PERSONAL DOMÉSTI CO	Q. ORGANI SMOS EXTRATERRI T.
<b>AMBOS SEXOS</b>									
DE 16 A 19 AÑOS	4.026	467	51.996	5.913	3.670	4.792	14.614	444	2
DE 20 A 24 AÑOS	11.838	4.024	126.179	10.992	11.129	20.935	32.858	739	6
DE 25 A 29 AÑOS	14.186	4.628	96.541	8.724	9.593	19.011	24.622	459	15
DE 30 A 34 AÑOS	13.070	1.901	67.826	7.633	6.083	13.061	16.109	361	13
DE 35 A 39 AÑOS	10.831	739	49.754	7.181	3.671	10.171	11.164	366	7
DE 40 A 44 AÑOS	8.786	344	38.095	7.057	2.595	9.977	8.312	427	8
DE 45 A 49 AÑOS	6.155	210	27.711	5.780	1.748	9.051	5.968	441	2
DE 50 A 54 AÑOS	3.664	120	15.528	3.868	961	5.385	3.515	335	2
DE 55 A 59 AÑOS	1.641	59	7.202	2.476	498	2.386	1.929	300	4
MAYOR DE 59 AÑOS	907	146	2.878	1.530	335	719	1.163	222	1
<b>TOTAL EDAD</b>	<b>75.104</b>	<b>12.638</b>	<b>483.710</b>	<b>61.154</b>	<b>40.283</b>	<b>95.488</b>	<b>120.254</b>	<b>4.094</b>	<b>60</b>
<b>HOMBRES</b>									
DE 16 A 19 AÑOS	2.847	163	29.002	3.183	1.356	1.270	6.823	324	1
DE 20 A 24 AÑOS	7.649	1.389	63.851	4.775	2.871	4.156	14.894	505	2
DE 25 A 29 AÑOS	9.734	1.853	48.702	3.389	2.792	3.761	12.629	271	4
DE 30 A 34 AÑOS	9.269	770	33.568	2.769	2.140	2.736	9.005	175	3
DE 35 A 39 AÑOS	7.744	275	22.017	2.408	1.319	1.885	6.273	162	3
DE 40 A 44 AÑOS	6.131	132	14.396	2.478	919	1.231	4.497	192	4
DE 45 A 49 AÑOS	4.409	91	9.256	2.273	689	1.171	3.333	223	2
DE 50 A 54 AÑOS	2.754	60	5.142	1.843	409	740	2.072	185	
DE 55 A 59 AÑOS	1.286	27	2.729	1.496	232	371	1.199	170	
MAYOR DE 59 AÑOS	742	123	1.476	1.094	194	166	809	151	
<b>TOTAL EDAD</b>	<b>52.565</b>	<b>4.883</b>	<b>230.139</b>	<b>25.708</b>	<b>12.921</b>	<b>17.487</b>	<b>61.534</b>	<b>2.358</b>	<b>19</b>
<b>MUJERES</b>									
DE 16 A 19 AÑOS	1.179	304	22.994	2.730	2.314	3.522	7.791	120	1
DE 20 A 24 AÑOS	4.189	2.635	62.328	6.217	8.258	16.779	17.964	234	4
DE 25 A 29 AÑOS	4.452	2.775	47.839	5.335	6.801	15.250	11.993	188	11
DE 30 A 34 AÑOS	3.801	1.131	34.258	4.864	3.943	10.325	7.104	186	10
DE 35 A 39 AÑOS	3.087	464	27.737	4.773	2.352	8.286	4.891	204	4
DE 40 A 44 AÑOS	2.655	212	23.699	4.579	1.676	8.746	3.815	235	4
DE 45 A 49 AÑOS	1.746	119	18.455	3.507	1.059	7.880	2.635	218	
DE 50 A 54 AÑOS	910	60	10.386	2.025	552	4.645	1.443	150	2
DE 55 A 59 AÑOS	355	32	4.473	980	266	2.015	730	130	4
MAYOR DE 59 AÑOS	165	23	1.402	436	141	553	354	71	1
<b>TOTAL EDAD</b>	<b>22.539</b>	<b>7.755</b>	<b>253.571</b>	<b>35.446</b>	<b>27.362</b>	<b>78.001</b>	<b>58.720</b>	<b>1.736</b>	<b>41</b>



**8.4M TOTAL CONTRATOS DE TRABAJO INICIALES Y CONTRATOS CONVERTIDOS EN INDEFINIDOS SEGÚN DURACIÓN DEL CONTRATO POR SEXO Y EDAD. MES**

**JULIO 2007**

	TOTAL	<= 7 DIAS	>7 Y <= 15 DIAS	>15 DIAS Y <= 1 MES	>1 Y <= 3 MESES	>3 Y <= 6 MESES	>6 Y <= 12 MESES	> 12 MESES	INDETERMINADOS	INDEFINIDOS	DURACIÓN MEDIA EN DIAS
<b>AMBOS SEXOS</b>											
DE 16 A 19 AÑOS	202.754	26.227	6.015	17.828	57.655	23.260	2.028	374	57.804	11.563	69,51
DE 20 A 24 AÑOS	397.515	64.385	14.137	33.300	88.275	34.544	5.046	954	124.153	32.721	63,94
DE 25 A 29 AÑOS	328.946	43.588	10.128	24.604	59.574	30.913	5.843	1.499	112.129	40.668	77,01
DE 30 A 34 AÑOS	246.942	30.417	7.592	19.464	41.424	22.631	4.278	1.131	87.205	32.800	78,45
DE 35 A 39 AÑOS	189.680	24.003	6.403	17.422	31.247	16.334	3.060	681	68.252	22.278	72,62
DE 40 A 44 AÑOS	152.066	20.212	5.718	16.339	24.873	12.409	2.252	495	54.118	15.650	67,68
DE 45 A 49 AÑOS	114.376	16.137	4.623	13.241	18.051	8.485	1.447	345	40.013	12.034	62,56
DE 50 A 54 AÑOS	68.467	9.420	2.716	8.190	10.572	5.048	854	195	24.320	7.152	62,42
DE 55 A 59 AÑOS	35.760	4.412	1.365	4.337	5.388	2.663	478	131	12.953	4.033	67,03
MAYOR DE 59 AÑOS	18.412	2.257	680	2.157	2.160	1.108	222	2.099	5.787	1.942	343,08
<b>TOTAL EDAD</b>	<b>1.764.918</b>	<b>241.058</b>	<b>59.377</b>	<b>156.882</b>	<b>339.219</b>	<b>157.395</b>	<b>25.508</b>	<b>7.904</b>	<b>586.734</b>	<b>180.841</b>	<b>73,01</b>
<b>HOMBRES</b>											
DE 16 A 19 AÑOS	115.835	13.874	3.000	9.330	30.376	14.971	1.359	313	36.492	6.120	76,36
DE 20 A 24 AÑOS	203.732	30.800	6.272	14.352	41.045	17.355	2.687	654	74.019	16.548	68,94
DE 25 A 29 AÑOS	176.607	21.125	4.450	10.726	28.348	15.088	3.047	945	71.558	21.320	83,21
DE 30 A 34 AÑOS	138.853	15.091	3.265	8.655	20.079	11.733	2.353	774	58.461	18.442	86,78
DE 35 A 39 AÑOS	103.464	10.342	2.450	7.158	14.773	8.452	1.720	454	45.139	12.976	84,01
DE 40 A 44 AÑOS	77.650	7.804	2.005	6.452	10.698	6.090	1.262	332	34.163	8.844	80,17
DE 45 A 49 AÑOS	57.210	6.145	1.536	5.356	7.415	4.150	801	212	24.726	6.869	73,60
DE 50 A 54 AÑOS	36.140	3.810	990	3.583	4.735	2.633	517	123	15.547	4.202	72,96
DE 55 A 59 AÑOS	20.878	1.999	536	2.199	2.640	1.610	285	94	8.923	2.592	77,86
MAYOR DE 59 AÑOS	12.476	1.184	327	1.300	1.337	775	157	1.763	4.239	1.394	437,74
<b>TOTAL EDAD</b>	<b>942.845</b>	<b>112.174</b>	<b>24.831</b>	<b>69.111</b>	<b>161.446</b>	<b>82.857</b>	<b>14.188</b>	<b>5.664</b>	<b>373.267</b>	<b>99.307</b>	<b>83,21</b>
<b>MUJERES</b>											
DE 16 A 19 AÑOS	86.919	12.353	3.015	8.498	27.279	8.289	669	61	21.312	5.443	61,17
DE 20 A 24 AÑOS	193.783	33.585	7.865	18.948	47.230	17.189	2.359	300	50.134	16.173	59,50
DE 25 A 29 AÑOS	152.339	22.463	5.678	13.878	31.226	15.825	2.796	554	40.571	19.348	71,38
DE 30 A 34 AÑOS	108.089	15.326	4.327	10.809	21.345	10.898	1.925	357	28.744	14.358	70,52
DE 35 A 39 AÑOS	86.216	13.661	3.953	10.264	16.474	7.882	1.340	227	23.113	9.302	63,02
DE 40 A 44 AÑOS	74.416	12.408	3.713	9.887	14.175	6.319	990	163	19.955	6.806	58,60
DE 45 A 49 AÑOS	57.166	9.992	3.087	7.885	10.636	4.335	646	133	15.287	5.165	54,85
DE 50 A 54 AÑOS	32.327	5.610	1.726	4.607	5.837	2.415	337	72	8.773	2.950	54,04
DE 55 A 59 AÑOS	14.882	2.413	829	2.138	2.748	1.053	193	37	4.030	1.441	56,26
MAYOR DE 59 AÑOS	5.936	1.073	353	857	823	333	65	336	1.548	548	174,39
<b>TOTAL EDAD</b>	<b>812.073</b>	<b>128.884</b>	<b>34.546</b>	<b>87.771</b>	<b>177.773</b>	<b>74.538</b>	<b>11.320</b>	<b>2.240</b>	<b>213.467</b>	<b>81.534</b>	<b>63,73</b>

**8.5M TOTAL CONTRATOS DE TRABAJO INICIALES Y CONTRATOS CONVERTIDOS EN INDEFINIDOS  
SEGÚN NÚMERO DE TRABAJADORES DE LA EMPRESA CONTRATANTE POR SEXO Y EDAD. MES**

**JULIO 2007**

TOTAL	1 A 25	26 A 50	51 A 100	101 A 500	501 A 1.000	1.001 A 10.000	> 10.000	SIN DATOS
-------	--------	---------	----------	-----------	-------------	----------------	----------	-----------

**AMBOS SEXOS**

DE 16 A 19 AÑOS	202.754	84.318	23.617	20.815	40.975	11.434	19.413	428	1.754
DE 20 A 24 AÑOS	397.515	149.114	46.310	43.420	90.369	23.672	40.874	788	2.968
DE 25 A 29 AÑOS	328.946	129.289	38.087	35.181	73.484	19.027	30.151	568	3.159
DE 30 A 34 AÑOS	246.942	100.833	28.404	26.257	53.904	13.984	20.396	424	2.740
DE 35 A 39 AÑOS	189.680	79.896	21.671	19.924	41.030	10.601	14.176	281	2.101
DE 40 A 44 AÑOS	152.066	63.462	17.714	16.356	33.379	8.501	10.584	212	1.858
DE 45 A 49 AÑOS	114.376	47.378	13.154	12.538	25.461	6.447	7.941	142	1.315
DE 50 A 54 AÑOS	68.467	29.794	8.027	7.457	14.506	3.466	4.167	51	999
DE 55 A 59 AÑOS	35.760	16.924	4.272	3.812	6.819	1.534	1.779	14	606
MAYOR DE 59 AÑOS	18.412	9.207	1.956	1.905	3.302	656	961	51	374
<b>TOTAL EDAD</b>	<b>1.754.918</b>	<b>710.215</b>	<b>203.212</b>	<b>187.665</b>	<b>383.229</b>	<b>99.322</b>	<b>150.442</b>	<b>2.959</b>	<b>17.874</b>

**HOMBRES**

DE 16 A 19 AÑOS	115.835	51.035	13.515	11.544	21.554	6.283	10.515	217	1.172
DE 20 A 24 AÑOS	203.732	78.804	24.254	22.183	44.222	12.180	19.991	371	1.727
DE 25 A 29 AÑOS	176.607	74.595	21.633	19.291	35.780	9.257	13.754	262	2.035
DE 30 A 34 AÑOS	138.853	62.354	17.328	15.212	26.443	6.458	9.125	180	1.753
DE 35 A 39 AÑOS	103.464	49.923	13.052	10.652	18.058	4.377	5.869	125	1.408
DE 40 A 44 AÑOS	77.650	39.038	9.869	8.200	12.734	2.946	3.513	61	1.289
DE 45 A 49 AÑOS	57.210	29.055	7.230	6.105	9.390	2.059	2.361	36	974
DE 50 A 54 AÑOS	36.140	18.892	4.645	3.891	5.688	1.154	1.097	16	757
DE 55 A 59 AÑOS	20.878	11.139	2.726	2.243	3.112	561	619	2	476
MAYOR DE 59 AÑOS	12.476	6.361	1.461	1.353	2.002	372	581	42	304
<b>TOTAL EDAD</b>	<b>942.845</b>	<b>421.196</b>	<b>115.713</b>	<b>100.674</b>	<b>178.983</b>	<b>45.647</b>	<b>67.425</b>	<b>1.312</b>	<b>11.895</b>

**MUJERES**

DE 16 A 19 AÑOS	86.919	33.283	10.102	9.271	19.421	5.151	8.898	211	582
DE 20 A 24 AÑOS	193.783	70.310	22.056	21.237	46.147	11.492	20.883	417	1.241
DE 25 A 29 AÑOS	152.339	54.694	16.454	15.890	37.704	9.770	16.397	306	1.124
DE 30 A 34 AÑOS	108.089	38.479	11.076	11.045	27.461	7.526	11.271	244	987
DE 35 A 39 AÑOS	86.216	29.973	8.619	9.272	22.972	6.224	8.307	156	693
DE 40 A 44 AÑOS	74.416	24.424	7.845	8.156	20.645	5.555	7.071	151	569
DE 45 A 49 AÑOS	57.166	18.323	5.924	6.433	16.071	4.388	5.580	106	341
DE 50 A 54 AÑOS	32.327	10.902	3.382	3.566	8.818	2.312	3.070	35	242
DE 55 A 59 AÑOS	14.882	5.785	1.546	1.569	3.707	973	1.160	12	130
MAYOR DE 59 AÑOS	5.936	2.846	495	552	1.300	284	380	9	70
<b>TOTAL EDAD</b>	<b>812.073</b>	<b>289.019</b>	<b>87.499</b>	<b>86.991</b>	<b>204.246</b>	<b>53.675</b>	<b>83.017</b>	<b>1.647</b>	<b>5.979</b>

**9.1M TOTAL CONTRATOS DE TRABAJO INICIALES Y CONTRATOS CONVERTIDOS EN INDEFINIDOS SEGÚN GRAN GRUPO DE OCUPACIÓN DEL PUESTO POR SEXO Y NIVEL DE ESTUDIOS TERMINADOS. MES**

**JULIO 2007**

	1.	2.	3.	4.	5.	6.	7.	8.	9.	0.	
TOTAL	DIR. EMPR. Y ADM. PUB.	TEC. Y PROF. CI ENT. E INT.	TEC. Y PROF. DE APOYO	EMP. TIPO ADMINIST.	S. RES. PROT. PERS. Y VAR.	T. C. AGRI C. Y PESCA	ART. Y T. C. I. N. CO. MI N.	OP. MAQ. E INSTR. MONT.	TRAB. NO CUALI FIC.	FUERZAS ARMADAS	
<b>AMBOS SEXOS</b>											
ANALFABETOS	155.394	183	1.203	4.439	4.959	25.426	3.049	26.191	15.059	74.715	170
ESTUDIOS PRIMARIOS	143.119	129	921	2.751	3.468	23.628	8.494	26.048	7.726	69.741	213
ESTUDIOS SECUNDARIOS	1.254.626	2.974	24.616	92.316	117.334	327.406	24.857	158.055	90.196	411.806	5.066
PROGRAMAS FORM. PROF.	108.824	324	3.194	12.812	15.522	33.510	994	10.652	7.899	23.609	308
EDUCACION GENERAL	1.145.802	2.650	21.422	79.504	101.812	293.896	23.863	147.403	82.297	388.197	4.758
ESTUDIOS POSTSECUNDARIOS	201.779	2.743	53.200	42.398	41.487	26.010	1.045	6.432	5.776	21.732	956
TECN. PROF. SUP.	66.337	387	4.823	15.188	13.283	11.947	636	4.581	3.651	11.460	381
PRIMER CICLO	61.985	637	20.539	13.719	11.912	7.476	255	1.014	1.089	5.079	265
2° Y 3° CICLO	73.457	1.719	27.838	13.491	16.292	6.587	154	837	1.036	5.193	310
OTROS											
<b>TOTAL</b>	<b>1.754.918</b>	<b>6.029</b>	<b>79.940</b>	<b>141.904</b>	<b>167.248</b>	<b>402.470</b>	<b>37.445</b>	<b>216.726</b>	<b>118.757</b>	<b>577.994</b>	<b>6.405</b>
<b>HOMBRES</b>											
ANALFABETOS	96.577	124	611	2.449	1.537	9.911	2.126	24.589	12.397	42.700	133
ESTUDIOS PRIMARIOS	87.063	92	496	1.632	1.208	10.139	5.276	24.563	6.818	36.669	170
ESTUDIOS SECUNDARIOS	675.847	1.920	13.195	42.907	33.307	108.943	14.632	146.656	77.657	233.560	3.070
PROGRAMAS FORM. PROF.	49.583	224	1.580	6.178	3.679	7.075	524	9.872	6.601	13.681	169
EDUCACION GENERAL	626.264	1.696	11.615	36.729	29.628	101.868	14.108	136.784	71.056	219.879	2.901
ESTUDIOS POSTSECUNDARIOS	83.358	1.708	21.301	17.277	11.872	7.144	565	5.499	4.631	12.811	550
TECN. PROF. SUP.	31.243	252	2.633	7.336	3.376	3.095	370	4.096	3.008	6.840	237
PRIMER CICLO	21.901	384	6.797	4.510	3.475	2.005	124	782	820	2.865	139
2° Y 3° CICLO	30.214	1.072	11.871	5.431	5.021	2.044	71	621	803	3.106	174
OTROS											
<b>TOTAL</b>	<b>942.845</b>	<b>3.844</b>	<b>35.603</b>	<b>64.265</b>	<b>47.924</b>	<b>136.137</b>	<b>22.599</b>	<b>201.307</b>	<b>101.503</b>	<b>325.740</b>	<b>3.923</b>
<b>MUJERES</b>											
ANALFABETOS	58.817	59	592	1.990	3.422	15.515	923	1.602	2.662	32.015	37
ESTUDIOS PRIMARIOS	56.056	37	425	1.119	2.260	13.489	3.218	1.485	908	33.072	43
ESTUDIOS SECUNDARIOS	578.779	1.054	11.421	49.409	84.027	218.463	10.225	11.399	12.539	178.246	1.996
PROGRAMAS FORM. PROF.	59.241	100	1.614	6.634	11.843	26.435	470	780	1.298	9.928	139
EDUCACION GENERAL	519.538	954	9.807	42.775	72.184	192.028	9.755	10.619	11.241	168.318	1.857
ESTUDIOS POSTSECUNDARIOS	118.421	1.035	31.899	25.121	29.615	18.866	480	933	1.145	8.921	406
TECN. PROF. SUP.	35.094	135	2.190	7.852	9.907	8.852	266	485	643	4.620	144
PRIMER CICLO	40.084	253	13.742	9.209	8.437	5.471	131	232	269	2.214	126
2° Y 3° CICLO	43.243	647	15.967	8.060	11.271	4.543	83	216	233	2.087	136
OTROS											
<b>TOTAL</b>	<b>812.073</b>	<b>2.185</b>	<b>44.337</b>	<b>77.639</b>	<b>119.324</b>	<b>266.333</b>	<b>14.846</b>	<b>15.419</b>	<b>17.254</b>	<b>252.254</b>	<b>2.482</b>

**9.2M TOTAL CONTRATOS DE TRABAJO INICIALES Y CONTRATOS CONVERTIDOS EN INDEFINIDOS SEGÚN SECCIÓN DE ACTIVIDAD ECONÓMICA POR SEXO Y NIVEL DE ESTUDIOS TERMINADOS. MES**

**JULIO 2007**

	TOTAL	A. AGRI CULTURA Y GANADERIA	B. PESCA	C. I NDUSTRI AS EXTRACTI VAS	D. I NDUSTRI AS MANUFACT.	E. P. DI ST. ELE. GAS Y AGUA	F. CONSTRUC- CIÓN	G. COMERCI O, REPARAC.	H. HOSTELERI A
<b>AMBOS SEXOS</b>									
ANALFABETOS	155.394	18.517	209	162	8.359	74	33.059	12.263	16.875
ESTUDI OS PRI MARI OS	143.119	27.203	344	152	7.247	153	31.081	9.279	17.147
ESTUDI OS SECUNDARI OS	1.254.626	61.822	1.417	1.134	85.077	1.546	166.351	161.929	154.341
PROGRAMAS FORM. PROF.	108.824	1.755	112	70	8.382	205	8.161	11.232	6.214
EDUCACI ON GENERAL	1.145.802	60.067	1.305	1.064	76.695	1.341	158.190	150.697	148.127
ESTUDI OS POSTSECUNDARI OS	201.779	2.051	137	126	12.981	588	8.326	15.655	6.528
TECN. PROF. SUP.	66.337	1.017	102	38	6.506	229	3.828	6.824	2.778
PRI MER CI CLO	61.985	592	19	29	2.374	152	2.378	3.262	2.145
2º Y 3º CI CLO	73.457	442	16	59	4.101	207	2.120	5.569	1.605
OTROS									
<b>TOTAL</b>	<b>1.754.918</b>	<b>109.593</b>	<b>2.107</b>	<b>1.574</b>	<b>113.664</b>	<b>2.361</b>	<b>238.817</b>	<b>199.126</b>	<b>194.891</b>
<b>HOMBRES</b>									
ANALFABETOS	96.577	11.375	208	152	5.703	55	32.081	5.801	6.744
ESTUDI OS PRI MARI OS	87.063	17.121	336	141	5.227	133	30.035	4.630	7.208
ESTUDI OS SECUNDARI OS	675.847	34.265	1.304	1.035	58.589	1.197	157.154	66.848	63.701
PROGRAMAS FORM. PROF.	49.583	888	108	56	6.053	155	7.127	5.138	2.710
EDUCACI ON GENERAL	626.264	33.377	1.196	979	52.536	1.042	150.027	61.710	60.991
ESTUDI OS POSTSECUNDARI OS	83.358	1.006	124	91	7.831	380	5.837	6.425	2.494
TECN. PROF. SUP.	31.243	527	99	34	4.322	164	2.842	2.965	1.093
PRI MER CI CLO	21.901	272	16	23	1.338	85	1.610	1.241	811
2º Y 3º CI CLO	30.214	207	9	34	2.171	131	1.385	2.219	590
OTROS									
<b>TOTAL</b>	<b>942.846</b>	<b>63.767</b>	<b>1.972</b>	<b>1.419</b>	<b>77.350</b>	<b>1.765</b>	<b>226.107</b>	<b>83.704</b>	<b>80.147</b>
<b>MUJERES</b>									
ANALFABETOS	58.817	7.142	1	10	2.656	19	978	6.462	10.131
ESTUDI OS PRI MARI OS	56.056	10.082	8	11	2.020	20	1.046	4.649	9.939
ESTUDI OS SECUNDARI OS	578.779	27.557	113	99	26.488	349	9.197	95.081	90.640
PROGRAMAS FORM. PROF.	59.241	867	4	14	2.329	50	1.034	6.094	3.504
EDUCACI ON GENERAL	519.538	26.690	109	85	24.159	299	8.163	88.987	87.136
ESTUDI OS POSTSECUNDARI OS	118.421	1.045	13	35	5.150	208	2.489	9.230	4.034
TECN. PROF. SUP.	35.094	490	3	4	2.184	65	986	3.859	1.685
PRI MER CI CLO	40.084	320	3	6	1.036	67	768	2.021	1.334
2º Y 3º CI CLO	43.243	235	7	25	1.930	76	735	3.350	1.015
OTROS									
<b>TOTAL</b>	<b>812.073</b>	<b>45.826</b>	<b>135</b>	<b>155</b>	<b>36.314</b>	<b>596</b>	<b>13.710</b>	<b>115.422</b>	<b>114.744</b>

**9.2M TOTAL CONTRATOS DE TRABAJO INICIALES Y CONTRATOS CONVERTIDOS EN INDEFINIDOS SEGÚN SECCIÓN DE ACTIVIDAD ECONÓMICA POR SEXO Y NIVEL DE ESTUDIOS TERMINADOS. MES (Continuación)**

**JULIO 2007**

	I. TTES. ALMAC. Y COMUNI C.	J. INTERMED. FINANCIERA	K. ACT. INMOB. Y ALQUILER	L. ADMN. PUB. DEF. Y S. S.	M. EDUCACIÓN	N. ACTI V. SANI T. Y SERV. SOC.	O. OTRAS ACT. SOCIALES	P. PERSONAL DOMÉSTICO	Q. ORGANISMOS EXTRATER.
<b>AMBOS SEXOS</b>									
ANALFABETOS	4.166	200	48.200	2.573	1.001	3.442	6.039	255	
ESTUDIOS PRIMARIOS	3.588	158	33.898	4.477	943	2.394	4.727	327	1
ESTUDIOS SECUNDARIOS	59.396	5.448	337.148	41.121	21.722	60.120	92.669	3.338	47
PROGRAMAS FORM. PROF.	5.322	481	31.590	4.164	2.725	19.364	8.846	197	4
EDUCACIÓN GENERAL	54.074	4.967	305.558	36.957	18.997	40.756	83.823	3.141	43
ESTUDIOS POSTSECUNDARIOS	7.954	6.832	64.464	12.983	16.617	29.532	16.819	174	12
TECN. PROF. SUP.	3.391	1.051	21.117	3.662	2.440	7.652	5.619	81	2
PRIMER CICLO	2.169	1.856	17.799	5.182	5.491	14.113	4.365	55	4
2º Y 3º CICLO	2.394	3.925	25.548	4.139	8.686	7.767	6.835	38	6
OTROS									
<b>TOTAL</b>	<b>75.104</b>	<b>12.638</b>	<b>483.710</b>	<b>61.154</b>	<b>40.283</b>	<b>95.488</b>	<b>120.254</b>	<b>4.094</b>	<b>60</b>
<b>HOMBRES</b>									
ANALFABETOS	3.455	96	24.787	1.357	339	679	3.632	113	
ESTUDIOS PRIMARIOS	3.136	56	13.009	2.350	391	510	2.633	146	1
ESTUDIOS SECUNDARIOS	42.275	2.103	162.322	18.208	6.746	10.262	47.837	1.988	13
PROGRAMAS FORM. PROF.	3.105	143	16.048	1.098	779	2.205	3.852	116	2
EDUCACIÓN GENERAL	39.170	1.960	146.274	17.110	5.967	8.057	43.985	1.872	11
ESTUDIOS POSTSECUNDARIOS	3.699	2.628	30.021	3.793	5.445	6.036	7.432	111	5
TECN. PROF. SUP.	1.691	358	10.929	1.273	801	1.198	2.896	51	
PRIMER CICLO	855	710	7.821	1.243	1.630	2.552	1.659	32	3
2º Y 3º CICLO	1.153	1.560	11.271	1.277	3.014	2.286	2.877	28	2
OTROS									
<b>TOTAL</b>	<b>52.565</b>	<b>4.883</b>	<b>230.139</b>	<b>25.708</b>	<b>12.921</b>	<b>17.487</b>	<b>61.534</b>	<b>2.358</b>	<b>19</b>
<b>MUJERES</b>									
ANALFABETOS	711	104	23.413	1.216	662	2.763	2.407	142	
ESTUDIOS PRIMARIOS	452	102	20.889	2.127	552	1.884	2.094	181	
ESTUDIOS SECUNDARIOS	17.121	3.345	174.826	22.913	14.976	49.858	44.832	1.350	34
PROGRAMAS FORM. PROF.	2.217	338	15.542	3.066	1.946	17.159	4.994	81	2
EDUCACIÓN GENERAL	14.904	3.007	159.284	19.847	13.030	32.699	39.838	1.269	32
ESTUDIOS POSTSECUNDARIOS	4.255	4.204	34.443	9.190	11.172	23.496	9.387	63	7
TECN. PROF. SUP.	1.700	693	10.188	2.389	1.639	6.454	2.723	30	2
PRIMER CICLO	1.314	1.146	9.978	3.939	3.861	11.561	2.706	23	1
2º Y 3º CICLO	1.241	2.365	14.277	2.862	5.672	5.481	3.958	10	4
OTROS									
<b>TOTAL</b>	<b>22.539</b>	<b>7.755</b>	<b>253.571</b>	<b>35.446</b>	<b>27.362</b>	<b>78.001</b>	<b>58.720</b>	<b>1.736</b>	<b>41</b>

**9.3M TOTAL CONTRATOS DE TRABAJO INICIALES Y CONTRATOS CONVERTIDOS EN INDEFINIDOS SEGÚN DURACIÓN DEL CONTRATO POR SEXO Y NIVEL DE ESTUDIOS TERMINADOS. MES**

**JULIO 2007**

TOTAL	<= 7 DIAS	> 7 Y <= 15 DIAS	> 15 DIAS Y <= 1 MES	> 1 Y <= 3 MESES	> 3 Y <= 6 MESES	> 6 Y <= 12 MESES	> 12 Y <= 18 MESES	> 18 Y <= 24 MESES	> 24 MESES	INDETERMINADOS	INDEFINIDOS	
<b>AMBOS SEXOS</b>												
ANALFABETOS	155.394	12.199	4.094	13.513	25.894	9.164	1.822	79	56	492	75.200	12.881
ESTUDIOS PRIMARIOS	143.119	19.828	5.016	16.692	20.900	9.882	1.833	118	169	383	57.954	10.344
ESTUDIOS SECUND.	1.254.626	180.194	42.902	111.356	261.298	114.398	16.035	775	493	3.422	399.988	123.765
PROGRAMAS F. P.	108.824	18.295	4.644	9.409	20.396	12.889	1.696	98	61	400	28.993	11.943
EDUCAC. GRAL.	1.145.802	161.899	38.258	101.947	240.902	101.509	14.339	677	432	3.022	370.995	111.822
ESTUDIOS POSTSECUND.	201.779	28.837	7.365	15.321	31.127	23.951	5.818	334	557	1.026	53.592	33.851
TECNICO-PROFES.	66.337	10.046	2.418	5.073	11.120	9.313	1.562	75	76	365	16.695	9.594
PRIMERCICLO	61.985	9.992	2.550	5.221	10.124	6.587	1.538	68	78	257	16.880	8.690
2º Y 3º CICLO	73.457	8.799	2.397	5.027	9.883	8.051	2.718	191	403	404	20.017	15.567
OTROS												
<b>TOTAL</b>	<b>1.754.918</b>	<b>241.068</b>	<b>59.377</b>	<b>156.882</b>	<b>339.219</b>	<b>157.395</b>	<b>25.508</b>	<b>1.306</b>	<b>1.275</b>	<b>5.323</b>	<b>586.734</b>	<b>180.841</b>
<b>HOMBRES</b>												
ANALFABETOS	96.577	5.938	1.943	6.238	13.339	5.414	1.174	46	47	412	54.264	7.762
ESTUDIOS PRIMARIOS	87.063	7.954	2.276	8.833	11.196	5.917	1.229	92	156	328	42.724	6.358
ESTUDIOS SECUND.	675.847	86.589	18.046	49.040	126.064	61.615	9.169	486	336	2.716	253.413	68.373
PROGRAMAS F. P.	49.583	7.872	1.584	3.290	7.936	6.441	920	55	35	307	15.178	5.965
EDUCAC. GRAL.	626.264	78.717	16.462	45.750	118.128	55.174	8.249	431	301	2.409	238.235	62.408
ESTUDIOS POSTSECUND.	83.358	11.693	2.566	5.000	10.847	9.911	2.616	143	243	659	22.866	16.814
TECNICO-PROFES.	31.243	4.524	981	1.891	4.337	4.676	866	38	36	293	8.623	4.978
PRIMERCICLO	21.901	3.336	742	1.401	3.058	2.223	597	27	32	140	6.281	4.064
2º Y 3º CICLO	30.214	3.833	843	1.708	3.452	3.012	1.153	78	175	226	7.962	7.772
OTROS												
<b>TOTAL</b>	<b>942.845</b>	<b>112.174</b>	<b>24.831</b>	<b>69.111</b>	<b>161.446</b>	<b>82.857</b>	<b>14.188</b>	<b>767</b>	<b>782</b>	<b>4.115</b>	<b>373.267</b>	<b>99.307</b>
<b>MUJERES</b>												
ANALFABETOS	58.817	6.261	2.151	7.275	12.555	3.750	648	33	9	80	20.936	5.119
ESTUDIOS PRIMARIOS	56.056	11.874	2.740	7.859	9.704	3.965	604	26	13	55	15.230	3.986
ESTUDIOS SECUND.	578.779	93.605	24.856	62.316	135.234	52.783	6.866	289	157	706	146.575	55.392
PROGRAMAS F. P.	59.241	10.423	3.060	6.119	12.460	6.448	776	43	26	93	13.815	5.978
EDUCAC. GRAL.	519.538	83.182	21.796	56.197	122.774	46.335	6.090	246	131	613	132.760	49.414
ESTUDIOS POSTSECUND.	118.421	17.144	4.799	10.321	20.280	14.040	3.202	191	314	367	30.726	17.037
TECNICO-PROFES.	35.094	5.522	1.437	3.182	6.783	4.637	696	37	40	72	8.072	4.616
PRIMERCICLO	40.084	6.656	1.808	3.820	7.066	4.364	941	41	46	117	10.599	4.626
2º Y 3º CICLO	43.243	4.966	1.554	3.319	6.431	5.039	1.565	113	228	178	12.055	7.795
OTROS												
<b>TOTAL</b>	<b>812.073</b>	<b>128.884</b>	<b>34.546</b>	<b>87.771</b>	<b>177.773</b>	<b>74.538</b>	<b>11.320</b>	<b>539</b>	<b>493</b>	<b>1.208</b>	<b>213.467</b>	<b>81.534</b>

**9.4M TOTAL CONTRATOS DE TRABAJO INICIALES Y CONTRATOS CONVERTIDOS EN INDEFINIDOS SEGÚN NÚMERO DE TRABAJADORES DE LA EMPRESA POR SEXO Y NIVEL DE ESTUDIOS TERMINADOS. MES**

**JULIO 2007**

	TOTAL	1 A 25	26 A 50	51 A 100	101 A 500	501 A 1.000	1.001 A 10.000	> 10.000	SIN DATOS
<b>AMBOS SEXOS</b>									
ANALFABETOS	155.394	71.097	18.714	15.896	33.351	7.054	7.699	65	1.518
ESTUDIOS PRIMARIOS	143.119	62.734	16.430	16.655	31.778	7.035	7.044	12	1.431
ESTUDIOS SECUNDARIOS	1.254.626	516.759	147.773	132.401	264.252	70.361	107.529	2.326	13.225
PROG. FORM. PROF.	108.824	33.801	10.834	11.400	28.499	7.849	15.393	277	771
EDUCACIÓN GENERAL	1.145.802	482.958	136.939	121.001	235.753	62.512	92.136	2.049	12.454
ESTUDIOS POSTSECUNDARIOS	201.779	59.625	20.295	22.713	53.848	14.872	28.170	556	1.700
TÉCNICOS PROF. SUP.	66.337	20.923	6.630	6.958	17.927	5.195	7.943	240	521
PRIMERCICLO	61.985	17.182	6.324	7.130	16.897	4.248	9.575	164	465
2º Y 3º CICLO	73.457	21.520	7.341	8.625	19.024	5.429	10.652	152	714
OTROS									
<b>TOTAL</b>	<b>1.754.918</b>	<b>710.215</b>	<b>203.212</b>	<b>187.665</b>	<b>383.229</b>	<b>99.322</b>	<b>150.442</b>	<b>2.959</b>	<b>17.874</b>

**HOMBRES**

ANALFABETOS	96.577	48.752	12.480	9.676	18.008	3.032	3.453	52	1.124
ESTUDIOS PRIMARIOS	87.063	43.167	10.980	10.248	14.769	3.709	3.112	5	1.073
ESTUDIOS SECUNDARIOS	675.847	304.699	83.465	71.102	124.220	32.571	49.951	1.039	8.800
PROG. FORM. PROF.	49.583	17.095	5.452	5.276	11.871	3.353	5.954	108	474
EDUCACIÓN GENERAL	626.264	287.604	78.013	65.826	112.349	29.218	43.997	931	8.326
ESTUDIOS POSTSECUNDARIOS	83.358	24.578	8.788	9.648	21.986	6.335	10.909	216	898
TÉCNICOS PROF. SUP.	31.243	9.655	3.343	3.522	8.329	2.472	3.466	138	318
PRIMERCICLO	21.901	6.384	2.362	2.650	5.728	1.526	2.996	34	221
2º Y 3º CICLO	30.214	8.539	3.083	3.476	7.929	2.337	4.447	44	359
OTROS									
<b>TOTAL</b>	<b>942.845</b>	<b>421.196</b>	<b>115.713</b>	<b>100.674</b>	<b>178.983</b>	<b>45.647</b>	<b>67.425</b>	<b>1.312</b>	<b>11.895</b>

**MUJERES**

ANALFABETOS	58.817	22.345	6.234	6.220	15.343	4.022	4.246	13	394
ESTUDIOS PRIMARIOS	56.056	19.567	5.450	6.407	17.009	3.326	3.932	7	358
ESTUDIOS SECUNDARIOS	578.779	212.060	64.308	61.299	140.032	37.790	57.578	1.287	4.425
PROG. FORM. PROF.	59.241	16.706	5.382	6.124	16.628	4.496	9.439	169	297
EDUCACIÓN GENERAL	519.538	195.354	58.926	55.175	123.404	33.294	48.139	1.118	4.128
ESTUDIOS POSTSECUNDARIOS	118.421	35.047	11.507	13.065	31.862	8.537	17.261	340	802
TÉCNICOS PROF. SUP.	35.094	11.268	3.287	3.436	9.598	2.723	4.477	102	203
PRIMERCICLO	40.084	10.798	3.962	4.480	11.169	2.722	6.579	130	244
2º Y 3º CICLO	43.243	12.981	4.258	5.149	11.095	3.092	6.205	108	355
OTROS									
<b>TOTAL</b>	<b>812.073</b>	<b>289.019</b>	<b>87.499</b>	<b>86.991</b>	<b>204.246</b>	<b>53.675</b>	<b>83.017</b>	<b>1.647</b>	<b>5.979</b>

**10.1M TOTAL CONTRATOS DE TRABAJO INICIALES Y CONTRATOS CONVERTIDOS EN INDEFINIDOS SEGÚN SECCIÓN DE ACTIVIDAD ECONÓMICA POR SEXO Y GRAN GRUPO DE OCUPACIÓN DEL PUESTO. MES**

**JULIO 2007**

	TOTAL	A. AGRI CULTURA Y GANADERIA	B. PESCA	C. INDUSTRIAS EXTRACTIVAS	D. INDUSTRIAS MANUFACT.	E. P. DI ST. ELE. GAS Y AGUA	F. CONSTRUCCIÓN	G. COMERCIO, REPARAC.	H. HOSTELERIA
<b>AMBOS SEXOS</b>									
1. DIRECCION EMPRESAS Y ADMONE	6.029	30	4	2	530	18	245	722	365
2. TECS., PROFES. CI ENTI FICOS E	79.940	299	5	45	3.178	168	2.882	3.198	387
3. TECNICOS Y PROFESIONALES DE	141.904	398	320	79	7.514	230	5.630	13.606	3.150
4. EMPLEADOS DE TIPO ADMINISTR	167.248	400	15	123	6.929	266	6.719	25.916	6.451
5. TRAB. SERV. REST., PERSON., PRC	402.470	1.068	55	9	4.117	90	953	94.776	138.049
6. TRABS. CUALIF. EN AGRICULTURA	37.445	27.073	1.246	9	227	10	921	1.635	229
7. ARTESAN./TRAB. C. IND. MANUF. C	216.726	723	71	328	31.962	287	145.040	13.281	989
8. OPERADORES INSTAL. Y MAQUINA	118.757	2.187	234	554	19.306	487	9.730	10.772	2.370
9. TRABAJADORES NO CUALIFICADC	577.994	77.397	157	424	39.781	805	66.560	35.144	42.837
0. FUERZAS ARMADAS	6.405	18		1	120		137	76	64
<b>TOTAL</b>	<b>1.754.918</b>	<b>109.593</b>	<b>2.107</b>	<b>1.574</b>	<b>113.664</b>	<b>2.361</b>	<b>238.817</b>	<b>199.126</b>	<b>194.891</b>

**HOMBRES**

1. DIRECCION EMPRESAS Y ADMONE	3.844	19	4	2	407	16	183	535	237
2. TECS., PROFES. CI ENTI FICOS E	35.603	158	3	32	2.054	109	2.122	1.522	181
3. TECNICOS Y PROFESIONALES DE	64.265	247	311	67	4.640	130	4.077	7.453	1.486
4. EMPLEADOS DE TIPO ADMINISTR	47.924	108	2	42	1.963	67	1.683	5.243	2.317
5. TRAB. SERV. REST., PERSON., PRC	136.137	852	44	8	872	56	512	23.699	62.189
6. TRABS. CUALIF. EN AGRICULTURA	22.599	16.375	1.210	9	139	10	468	610	164
7. ARTESAN./TRAB. C. IND. MANUF. C	201.307	659	62	324	25.853	283	143.131	11.599	794
8. OPERADORES INSTAL. Y MAQUINA	101.503	2.123	229	546	14.048	451	9.575	9.819	2.174
9. TRABAJADORES NO CUALIFICADC	325.740	43.217	107	388	27.287	643	63.222	23.175	10.575
0. FUERZAS ARMADAS	3.923	9		1	87		134	49	30
<b>TOTAL</b>	<b>942.845</b>	<b>63.767</b>	<b>1.972</b>	<b>1.419</b>	<b>77.360</b>	<b>1.765</b>	<b>225.107</b>	<b>83.704</b>	<b>80.147</b>

**MUJERES**

1. DIRECCION EMPRESAS Y ADMONE	2.185	11			123	2	62	187	128
2. TECS., PROFES. CI ENTI FICOS E	44.337	141	2	13	1.124	59	760	1.676	206
3. TECNICOS Y PROFESIONALES DE	77.639	151	9	12	2.874	100	1.553	6.153	1.664
4. EMPLEADOS DE TIPO ADMINISTR	119.324	292	13	81	4.966	199	5.036	20.673	4.134
5. TRAB. SERV. REST., PERSON., PRC	266.333	216	11	1	3.245	34	441	71.077	75.860
6. TRABS. CUALIF. EN AGRICULTURA	14.846	10.698	36		88		453	1.025	65
7. ARTESAN./TRAB. C. IND. MANUF. C	15.419	64	9	4	6.109	4	1.909	1.682	195
8. OPERADORES INSTAL. Y MAQUINA	17.254	64	5	8	5.258	36	155	953	196
9. TRABAJADORES NO CUALIFICADC	252.254	34.180	50	36	12.494	162	3.338	11.969	32.262
0. FUERZAS ARMADAS	2.482	9			33		3	27	34
<b>TOTAL</b>	<b>812.073</b>	<b>45.826</b>	<b>135</b>	<b>155</b>	<b>36.314</b>	<b>596</b>	<b>13.710</b>	<b>115.422</b>	<b>114.744</b>



**10.1M TOTAL CONTRATOS DE TRABAJO INICIALES Y CONTRATOS CONVERTIDOS EN INDEFINIDOS SEGÚN SECCIÓN DE ACTIVIDAD ECONÓMICA POR SEXO Y GRAN GRUPO DE OCUPACIÓN DEL PUESTO. MES (Continuación)**

**JULIO 2007**

	I. TTES. ALMAC. Y COMUNIT.	J. INTERMED. FINANCIERA	K. ACTIV. INM Y ALQUILER	L. ADMON. PUB. DEF. Y S. S.	M. EDUCACIÓN	N. ACT. SANIT. Y SERV. SOC.	O. OTRAS ACT. SOCIALES	P. PERSONAL DOMESTICO	Q. ORGANISMOS EXTRATER.
--	----------------------------	-------------------------	--------------------------	-----------------------------	--------------	-----------------------------	------------------------	-----------------------	-------------------------

**AMBOS SEXOS**

1. DIRECCION EMPRESAS Y ADMONE:	533	129	1.965	233	232	198	818	3	2
2. TECNOS., PROFES. CIEN TI FICOS E	666	369	14.326	4.758	14.090	18.779	16.758	26	6
3. TECNICOS Y PROFESIONALES DE	3.261	1.515	32.014	11.554	16.342	13.693	32.545	40	13
4. EMPLEADOS DE TIPO ADMINISTR	21.909	10.182	66.700	4.956	2.550	6.577	7.469	59	27
5. TRAB. SERV. REST., PERSON., PRO	3.822	220	74.574	9.959	3.685	43.281	27.369	441	2
6. TRAB. CUALIF. EN AGRI CULTURA	90		1.935	2.701	267	119	885	97	1
7. ARTESAN./TRAB. C. IND. MANUF. CI	825	14	14.353	5.036	921	455	2.348	92	1
8. OPERADORES INSTAL. Y MAQUINA	30.224	18	36.172	932	110	1.648	4.008	3	2
9. TRABAJADORES NO CUALIFICADO:	13.767	190	235.857	21.021	2.086	10.700	27.930	3.332	6
0. FUERZAS ARMADAS	7	1	5.814	4		38	124	1	
<b>TOTAL</b>	<b>75.104</b>	<b>12.638</b>	<b>483.710</b>	<b>61.154</b>	<b>40.283</b>	<b>95.488</b>	<b>120.254</b>	<b>4.094</b>	<b>60</b>

**HOMBRES**

1. DIRECCION EMPRESAS Y ADMONE:	403	102	1.197	121	109	80	427	2	
2. TECNOS., PROFES. CIEN TI FICOS E	369	187	8.053	1.359	5.418	4.322	9.692	17	5
3. TECNICOS Y PROFESIONALES DE	1.829	660	16.188	3.402	4.592	2.958	16.201	21	3
4. EMPLEADOS DE TIPO ADMINISTR	8.190	3.740	19.694	1.036	565	1.176	2.074	19	5
5. TRAB. SERV. REST., PERSON., PRO	1.546	67	27.215	3.234	755	5.532	9.285	270	1
6. TRAB. CUALIF. EN AGRI CULTURA	72		983	1.530	116	85	741	86	1
7. ARTESAN./TRAB. C. IND. MANUF. CI	792	13	10.738	4.056	673	346	1.912	72	
8. OPERADORES INSTAL. Y MAQUINA	28.743	17	28.212	841	79	1.359	3.283	2	2
9. TRABAJADORES NO CUALIFICADO:	10.614	97	114.369	10.126	614	1.615	17.820	1.869	2
0. FUERZAS ARMADAS	7		3.490	3		14	99		
<b>TOTAL</b>	<b>52.565</b>	<b>4.883</b>	<b>230.139</b>	<b>25.708</b>	<b>12.921</b>	<b>17.487</b>	<b>61.534</b>	<b>2.358</b>	<b>19</b>

**MUJERES**

1. DIRECCION EMPRESAS Y ADMONE:	130	27	768	112	123	118	391	1	2
2. TECNOS., PROFES. CIEN TI FICOS E	297	182	6.273	3.399	8.672	14.457	7.066	9	1
3. TECNICOS Y PROFESIONALES DE	1.432	855	15.826	8.152	11.750	10.735	16.344	19	10
4. EMPLEADOS DE TIPO ADMINISTR	13.719	6.442	47.006	3.920	1.985	5.401	5.395	40	22
5. TRAB. SERV. REST., PERSON., PRO	2.276	153	47.359	6.725	2.930	37.749	18.084	171	1
6. TRAB. CUALIF. EN AGRI CULTURA	18		952	1.171	151	34	144	11	
7. ARTESAN./TRAB. C. IND. MANUF. CI	33	1	3.615	980	248	109	436	20	1
8. OPERADORES INSTAL. Y MAQUINA	1.481	1	7.960	91	31	289	725	1	
9. TRABAJADORES NO CUALIFICADO:	3.153	93	121.488	10.895	1.472	9.085	10.110	1.463	4
0. FUERZAS ARMADAS		1	2.324	1		24	25	1	
<b>TOTAL</b>	<b>22.539</b>	<b>7.765</b>	<b>253.571</b>	<b>35.446</b>	<b>27.362</b>	<b>78.001</b>	<b>58.720</b>	<b>1.736</b>	<b>41</b>

**10.2M TOTAL CONTRATOS DE TRABAJO INICIALES Y CONTRATOS CONVERTIDOS EN INDEFINIDOS SEGÚN DURACIÓN DEL CONTRATO POR SEXO Y GRAN GRUPO DE OCUPACIÓN DEL PUESTO. MES**

**JULIO 2007**

	TOTAL	<= 7 DIAS	> 7 Y <= 15 DIAS	> 15 DIAS <= 1 MES	> 1 Y <= 3 MESES	> 3 Y <= 6 MESES	> 6 Y <= 12 MESES	> 12 Y <= 18 MESES	INDEFINIDOS	INDEFINIDOS	DURACIÓN MEDIA EN DIAS
<b>AMBOS SEXOS</b>											
1. DIRECCIÓN EMPRESAS Y	6.029	520	116	202	413	471	162	163	1.031	2.951	162,31
2. TECNOS, PROFES, CIENTIFI	79.940	14.985	2.598	5.235	8.221	8.009	2.948	968	23.377	13.599	92,36
3. TECNOS Y PROFESIONA	141.904	16.808	6.884	15.994	22.766	15.215	3.097	921	40.226	19.993	80,95
4. EMPLEADOS DE TIPO ADM	167.248	14.227	5.393	12.437	41.190	21.619	2.755	712	41.357	27.558	85,98
5. TRAB. SERV. REST., PERSC	402.470	79.867	9.664	24.098	117.242	41.723	5.562	683	78.008	45.623	65,41
6. TRAB. CUALIF. EN AGRIC	37.445	4.056	3.319	11.724	2.865	2.078	350	66	11.196	1.791	44,28
7. ARTESAN./TRAB. C. IND. M	216.726	5.301	1.667	6.949	23.703	22.031	3.162	1.446	132.478	19.989	132,24
8. OPERADORES INSTAL. Y M	118.757	13.239	3.238	8.190	23.477	12.589	1.585	1.225	39.413	15.801	101,06
9. TRABAJADORES NO CUALI	577.994	89.520	26.236	71.573	98.763	33.526	5.862	1.714	217.326	33.474	56,20
0. FUERZAS ARMADAS	6.405	2.535	262	480	579	134	25	6	2.322	62	21,71
<b>TOTAL</b>	<b>1.754.918</b>	<b>241.058</b>	<b>59.377</b>	<b>156.882</b>	<b>339.219</b>	<b>157.395</b>	<b>25.508</b>	<b>7.904</b>	<b>586.734</b>	<b>180.841</b>	<b>73,01</b>
<b>HOMBRES</b>											
1. DIRECCIÓN EMPRESAS Y	3.844	274	71	107	249	302	98	108	554	2.081	185,24
2. TECNOS, PROFES, CIENTIFI	35.603	7.517	837	1.614	2.598	3.205	1.324	490	10.475	7.543	97,64
3. TECNOS Y PROFESIONA	64.265	8.826	2.497	4.973	9.269	7.838	1.656	600	17.529	11.077	96,08
4. EMPLEADOS DE TIPO ADM	47.924	3.891	1.541	3.701	11.850	5.747	786	360	12.113	7.935	92,77
5. TRAB. SERV. REST., PERSC	136.137	29.861	2.278	5.937	39.973	14.341	2.141	291	25.018	16.297	66,88
6. TRAB. CUALIF. EN AGRIC	22.599	1.766	1.498	6.999	2.142	1.359	218	55	7.150	1.412	50,76
7. ARTESAN./TRAB. C. IND. M	201.307	3.758	1.238	5.937	21.083	19.787	2.851	1.372	126.916	18.365	137,66
8. OPERADORES INSTAL. Y M	101.503	10.660	2.495	6.584	20.652	11.238	1.414	1.123	32.973	14.364	106,20
9. TRABAJADORES NO CUALI	325.740	44.194	12.248	33.010	53.265	18.951	3.686	1.261	138.939	20.186	63,64
0. FUERZAS ARMADAS	3.923	1.427	128	249	365	89	14	4	1.600	47	23,76
<b>TOTAL</b>	<b>942.845</b>	<b>112.174</b>	<b>24.831</b>	<b>69.111</b>	<b>161.446</b>	<b>82.857</b>	<b>14.188</b>	<b>5.664</b>	<b>373.267</b>	<b>99.307</b>	<b>83,21</b>
<b>MUJERES</b>											
1. DIRECCIÓN EMPRESAS Y	2.185	246	45	95	164	169	64	55	477	870	129,23
2. TECNOS, PROFES, CIENTIFI	44.337	7.468	1.761	3.621	5.623	4.804	1.624	478	12.902	6.056	88,70
3. TECNOS Y PROFESIONA	77.639	7.982	4.387	11.021	13.497	7.377	1.441	321	22.697	8.916	69,23
4. EMPLEADOS DE TIPO ADM	119.324	10.336	3.852	8.736	29.340	15.872	1.969	352	29.244	19.623	83,30
5. TRAB. SERV. REST., PERSC	266.333	50.006	7.386	18.161	77.269	27.382	3.421	392	52.990	29.326	64,66
6. TRAB. CUALIF. EN AGRIC	14.846	2.290	1.821	4.725	723	719	132	11	4.046	379	35,55
7. ARTESAN./TRAB. C. IND. M	15.419	1.543	429	1.012	2.620	2.244	311	74	5.562	1.624	95,41
8. OPERADORES INSTAL. Y M	17.254	2.579	743	1.606	2.825	1.351	171	102	6.440	1.437	71,34
9. TRABAJADORES NO CUALI	252.254	45.326	13.988	38.563	45.498	14.575	2.176	453	78.387	13.288	48,48
0. FUERZAS ARMADAS	2.482	1.108	134	231	214	45	11	2	722	15	19,03
<b>TOTAL</b>	<b>812.073</b>	<b>128.884</b>	<b>34.546</b>	<b>87.771</b>	<b>177.773</b>	<b>74.538</b>	<b>11.320</b>	<b>2.240</b>	<b>213.467</b>	<b>81.534</b>	<b>63,73</b>

**10.3M TOTAL CONTRATOS DE TRABAJO INICIALES Y CONTRATOS CONVERTIDOS EN INDEFINIDOS SEGÚN NÚMERO DE TRABAJADORES DE LA EMPRESA CONTRATANTE POR SEXO Y GRAN GRUPO DE OCUPACIÓN DEL PUESTO. MES**

**JULIO 2007**

	TOTAL	1 A 25	26 A 50	51 A 100	101 A 500	501 A 1.000	1.001 A 10.000	> 10.000	SIN DATOS
<b>AMBOS SEXOS</b>									
1. DIRECCION EMPRESAS Y ADMONES. PUBLICAS	6.029	2.882	695	601	1.114	188	388	2	159
2. TECN., PROFES. CI ENTI FICOS E INTELLECTUALES	79.940	30.289	8.197	8.334	17.225	4.407	8.498	238	2.752
3. TECNICOS Y PROFESIONALES DE APOYO	141.904	57.586	20.169	20.012	30.135	4.535	6.947	64	2.456
4. EMPLEADOS DE TIPO ADMINISTRATIVO	167.248	52.363	14.882	14.270	40.777	14.863	28.780	382	931
5. TRAB. SERV. REST., PERSON., PROTEC. Y VENDED.	402.470	184.429	45.315	38.483	81.109	17.934	29.981	1.398	3.821
6. TRAB. CUALIF. EN AGRI CULTURA Y EN PESCA	37.445	21.236	4.501	3.524	5.282	1.918	443		541
7. ARTESAN./TRAB. C. IND. MANUF. CONST. MINERIA	216.726	120.829	34.713	25.863	26.366	2.117	3.806	17	3.015
8. OPERADORES INSTAL. Y MAQUINAR. Y MONTADOR.	118.757	57.926	13.175	10.921	19.468	4.928	10.856	532	951
9. TRABAJADORES NO CUALIFICADOS	577.994	182.326	61.474	65.574	159.811	47.151	58.182	326	3.150
0. FUERZAS ARMADAS	6.405	349	91	83	1.942	1.281	2.561		98
<b>TOTAL GRUPO DE OCUPACION</b>	<b>1.754.918</b>	<b>710.215</b>	<b>203.212</b>	<b>187.665</b>	<b>383.229</b>	<b>99.322</b>	<b>150.442</b>	<b>2.959</b>	<b>17.874</b>
<b>HOMBRES</b>									
1. DIRECCION EMPRESAS Y ADMONES. PUBLICAS	3.844	1.956	451	382	671	95	181	2	106
2. TECN., PROFES. CI ENTI FICOS E INTELLECTUALES	35.603	14.661	3.757	3.657	7.007	1.763	2.678	51	2.029
3. TECNICOS Y PROFESIONALES DE APOYO	64.265	28.240	9.051	8.058	12.509	1.963	2.807	15	1.622
4. EMPLEADOS DE TIPO ADMINISTRATIVO	47.924	13.342	4.421	4.120	11.542	4.510	9.587	177	225
5. TRAB. SERV. REST., PERSON., PROTEC. Y VENDED.	136.137	62.434	16.415	13.668	26.926	5.852	9.028	450	1.364
6. TRAB. CUALIF. EN AGRI CULTURA Y EN PESCA	22.599	13.961	2.510	1.923	2.712	884	192		417
7. ARTESAN./TRAB. C. IND. MANUF. CONST. MINERIA	201.307	115.208	32.457	24.120	22.365	1.672	2.594	17	2.874
8. OPERADORES INSTAL. Y MAQUINAR. Y MONTADOR.	101.503	52.017	11.588	9.513	15.451	3.949	7.767	383	835
9. TRABAJADORES NO CUALIFICADOS	325.740	119.122	34.994	35.166	78.627	24.227	31.054	217	2.333
0. FUERZAS ARMADAS	3.923	255	69	67	1.173	732	1.537		90
<b>TOTAL GRUPO DE OCUPACION</b>	<b>942.845</b>	<b>421.196</b>	<b>115.713</b>	<b>100.674</b>	<b>178.983</b>	<b>45.647</b>	<b>67.425</b>	<b>1.312</b>	<b>11.895</b>
<b>MUJERES</b>									
1. DIRECCION EMPRESAS Y ADMONES. PUBLICAS	2.185	926	244	219	443	93	207		53
2. TECN., PROFES. CI ENTI FICOS E INTELLECTUALES	44.337	15.628	4.440	4.677	10.218	2.644	5.820	187	723
3. TECNICOS Y PROFESIONALES DE APOYO	77.639	29.346	11.118	11.954	17.626	2.572	4.140	49	834
4. EMPLEADOS DE TIPO ADMINISTRATIVO	119.324	39.021	10.461	10.150	29.235	10.353	19.193	205	706
5. TRAB. SERV. REST., PERSON., PROTEC. Y VENDED.	266.333	121.995	28.900	24.815	54.183	12.082	20.953	948	2.457
6. TRAB. CUALIF. EN AGRI CULTURA Y EN PESCA	14.846	7.275	1.991	1.601	2.570	1.034	251		124
7. ARTESAN./TRAB. C. IND. MANUF. CONST. MINERIA	15.419	5.621	2.256	1.743	4.001	445	1.212		141
8. OPERADORES INSTAL. Y MAQUINAR. Y MONTADOR.	17.254	5.909	1.587	1.408	4.017	979	3.089	149	116
9. TRABAJADORES NO CUALIFICADOS	252.254	63.204	26.480	30.408	81.184	22.924	27.128	109	817
0. FUERZAS ARMADAS	2.482	94	22	16	769	549	1.024		8
<b>TOTAL GRUPO DE OCUPACION</b>	<b>812.073</b>	<b>289.019</b>	<b>87.499</b>	<b>86.991</b>	<b>204.246</b>	<b>53.675</b>	<b>83.017</b>	<b>1.647</b>	<b>5.979</b>

**11.1M TOTAL CONTRATOS DE TRABAJO INICIALES Y CONTRATOS CONVERTIDOS EN INDEFINIDOS SEGÚN DURACIÓN DEL CONTRATO POR SEXO Y SECCIÓN DE ACTIVIDAD ECONÓMICA. MES**

**JULIO 2007**

	TOTAL	<= 7 DIAS	> 7 Y <= 15 DIAS	> 15 DIAS <= 1 MES	> 1 Y <= 3 MESES	> 3 Y <= 6 MESES	> 6 Y <= 12 MESES	> 12 Y <= 18 MESES	INDEFINIDOS	INDEFINIDOS	DURACIÓN MEDIA EN DIAS
<b>AMBOS SEXOS</b>											
A AGRI CULT. , GANADERIA, CA	109.593	13.918	8.413	35.388	4.747	2.070	886	141	41.218	2.812	32,35
B PESCA, ACUI CULTURA	2.107	41	7	19	194	134	33	1	955	723	110,57
C INDUSTRIAS EXTRACTIVAS	1.574	15	6	45	332	249	42	38	499	348	160,41
D INDUSTRIA MANUFACTURERA	113.664	4.381	2.053	7.452	26.401	18.491	3.194	2.392	28.193	21.107	151,06
E PROD. DI STR. ENERGIA E	2.361	55	67	175	563	326	54	63	594	464	157,29
F CONSTRUCCION	238.817	1.822	1.972	5.422	21.360	14.755	2.958	1.015	170.120	19.393	129,17
G COMERCIO. REPARACION V	199.126	4.589	2.948	10.349	68.840	34.355	4.644	729	30.432	42.240	104,88
H HOSTELERIA	194.891	33.029	3.148	11.355	73.882	22.319	2.613	230	23.765	24.550	69,61
I TRANSPORTE, ALMACENAMI	75.104	11.159	2.432	5.805	17.354	9.812	1.169	465	14.417	12.491	85,44
J INTERMEDIACION FINANCI	12.638	102	131	781	3.921	2.053	231	157	1.377	3.885	129,97
K ACTIVIDADES INMOBILIARIAS	483.710	122.297	21.387	42.560	54.566	20.394	3.406	743	187.278	31.079	38,33
L ADMON. PUBLICA, DEFENSA	61.154	2.351	3.255	7.185	15.695	11.957	2.084	477	16.516	1.634	100,05
M EDUCACION	40.283	2.731	2.781	7.265	4.768	2.779	825	509	15.440	3.185	78,88
N ACTIV. SANITARIAS/VETERINARIAS	95.488	16.742	5.758	11.223	21.288	8.720	1.724	495	22.096	7.442	64,80
O OTRAS ACTIV. SOCIALES.	120.254	27.742	4.839	10.438	24.538	8.697	1.452	412	33.081	9.055	54,68
P HOGARES QUE EMPLEAN PERSONAS	4.094	83	180	1.410	764	280	192	36	733	416	78,49
Q ORGANISMOS EXTRATERRITRIALES	60	1		10	6	4	1	1	20	17	89,57
<b>TOTAL</b>	<b>1.754.918</b>	<b>241.058</b>	<b>59.377</b>	<b>156.882</b>	<b>339.219</b>	<b>157.395</b>	<b>25.508</b>	<b>7.904</b>	<b>586.734</b>	<b>180.841</b>	<b>73,01</b>

**HOMBRES**

A AGRI CULT. , GANADERIA, CA	63.767	6.318	3.992	19.746	3.344	1.535	645	103	26.158	1.926	38,29
B PESCA, ACUI CULTURA	1.972	23	2	13	174	120	30	1	909	700	117,17
C INDUSTRIAS EXTRACTIVAS	1.419	14	6	37	293	228	39	27	468	307	155,60
D INDUSTRIA MANUFACTURERA	77.350	2.764	1.072	4.610	17.526	12.965	2.331	2.057	19.726	14.299	170,11
E PROD. DI STR. ENERGIA E	1.765	39	43	133	416	219	39	56	460	360	168,84
F CONSTRUCCION	225.107	1.555	1.057	4.822	18.999	12.720	2.510	950	165.563	16.931	131,62
G COMERCIO. REPARACION V	83.704	1.654	753	3.629	27.691	15.751	2.350	507	11.756	19.613	118,71
H HOSTELERIA	80.147	14.528	1.052	3.860	29.436	10.015	1.248	116	8.766	11.126	71,92
I TRANSPORTE, ALMACENAMI	52.565	7.204	1.156	3.171	12.568	7.346	893	398	10.512	9.317	95,99
J INTERMEDIACION FINANCI	4.883	44	39	264	1.446	723	77	110	481	1.699	161,45
K ACTIVIDADES INMOBILIARIAS	230.139	55.147	9.911	17.135	25.601	9.500	1.708	383	94.717	16.037	40,01
L ADMON. PUBLICA, DEFENSA	25.708	937	1.278	2.755	6.506	5.318	819	256	7.154	685	105,72
M EDUCACION	12.921	947	935	1.725	1.361	1.182	315	237	5.212	1.007	98,58
N ACTIV. SANITARIAS/VETERINARIAS	17.487	3.410	1.014	1.814	3.724	1.496	454	134	3.944	1.497	69,07
O OTRAS ACTIV. SOCIALES.	61.534	17.550	2.411	4.468	11.878	3.601	686	310	17.058	3.572	51,00
P HOGARES QUE EMPLEAN PERSONAS	2.358	40	110	927	482	135	43	19	378	224	63,72
Q ORGANISMOS EXTRATERRITRIALES	19			2	1	3	1	0	5	7	137,43
<b>TOTAL</b>	<b>942.845</b>	<b>112.174</b>	<b>24.831</b>	<b>69.111</b>	<b>161.446</b>	<b>82.857</b>	<b>14.188</b>	<b>5.664</b>	<b>373.267</b>	<b>99.307</b>	<b>83,21</b>

**MUJERES**

A AGRI CULT. , GANADERIA, CA	45.826	7.600	4.421	15.642	1.403	535	241	38	15.060	886	25,26
B PESCA, ACUI CULTURA	135	18	5	6	20	14	3	0	46	23	74,29
C INDUSTRIAS EXTRACTIVAS	155	1		8	39	21	3	11	31	41	197,71
D INDUSTRIA MANUFACTURERA	36.314	1.617	981	2.842	8.875	5.526	863	335	8.467	6.808	111,83
E PROD. DI STR. ENERGIA E	596	16	24	42	147	107	15	7	134	104	126,81
F CONSTRUCCION	13.710	267	915	600	2.361	2.035	448	65	4.557	2.462	113,51
G COMERCIO. REPARACION V	115.422	2.935	2.195	6.720	41.149	18.604	2.294	222	18.676	22.627	95,12
H HOSTELERIA	114.744	18.501	2.096	7.495	44.446	12.304	1.365	114	14.999	13.424	68,00
I TRANSPORTE, ALMACENAMI	22.539	3.955	1.276	2.634	4.786	2.466	276	67	3.905	3.174	63,10
J INTERMEDIACION FINANCI	7.755	58	92	517	2.475	1.330	154	47	896	2.186	111,76
K ACTIVIDADES INMOBILIARIAS	253.571	67.150	11.476	25.425	28.965	10.894	1.698	360	92.561	15.042	36,97
L ADMON. PUBLICA, DEFENSA	35.446	1.414	1.977	4.430	9.189	6.639	1.265	221	9.362	949	96,01
M EDUCACION	27.362	1.784	1.846	5.540	3.407	1.597	510	272	10.228	2.178	70,04
N ACTIV. SANITARIAS/VETERINARIAS	78.001	13.332	4.744	9.409	17.564	7.224	1.270	361	18.152	5.945	63,84
O OTRAS ACTIV. SOCIALES.	58.720	10.192	2.428	5.970	12.660	5.096	766	102	16.023	5.483	58,74
P HOGARES QUE EMPLEAN PERSONAS	1.736	43	70	483	282	145	149	17	355	192	100,30
Q ORGANISMOS EXTRATERRITRIALES	41	1		8	5	1		1	15	10	68,63
<b>TOTAL</b>	<b>812.073</b>	<b>128.884</b>	<b>34.546</b>	<b>87.771</b>	<b>177.773</b>	<b>74.538</b>	<b>11.320</b>	<b>2.240</b>	<b>213.467</b>	<b>81.534</b>	<b>63,73</b>

**11.2M TOTAL CONTRATOS DE TRABAJO INICIALES Y CONTRATOS CONVERTIDOS EN INDEFINIDOS SEGÚN NÚMERO DE TRABAJADORES DE LA EMPRESA CONTRATANTE POR SEXO Y SECCIÓN DE ACTIVIDAD ECONÓMICA. MES**

**JULIO 2007**

	TOTAL	1 A 25	26 A 50	51 A 100	101 A 500	501 A 1.000	1.001 A 10.000	> 10.000	SIN DATOS
<b>AMBOS SEXOS</b>									
A AGRI CULT. , GANADERIA, CAZA Y S	109.593	62.027	10.701	10.050	17.631	7.080	819		1.285
B PESCA, ACUI CULTURA	2.107	1.941	79	15	28				44
C INDUSTRIAS EXTRACTIVAS	1.574	939	297	176	107	35	15		5
D INDUSTRIA MANUFACTURERA	113.664	45.025	17.017	13.015	25.860	7.137	4.111	779	720
E PROD. DISTR. ENERGIA ELECTRI	2.361	773	295	306	664	248	66		9
F CONSTRUCCION	238.817	145.969	38.196	27.634	21.581	1.218	510		3.709
G COMERCIO. REPARACION VEHICUL	199.126	99.381	20.303	13.930	33.016	9.741	19.575	1.429	1.751
H HOSTELERIA	194.891	111.154	24.902	19.081	29.212	4.167	3.915		2.460
I TRANSPORTE, ALMACENAMIENTO Y	75.104	35.414	7.813	5.931	12.381	5.868	6.628	292	777
J INTERMEDIACION FINANCIERA	12.638	2.399	730	1.184	3.018	1.575	3.661		71
K ACTIVIDADES INMOBILIARIAS	483.710	98.122	41.790	51.607	160.968	46.569	82.955		1.699
L ADMON. PUBLICA, DEFENSA Y SEG	61.154	13.177	9.678	11.955	18.687	2.941	4.529		187
M EDUCACION	40.283	16.715	5.696	6.846	8.298	1.237	1.296		195
N ACTIV. SANITARIAS/VETERINAR	95.488	17.723	9.267	11.515	31.273	8.623	16.439	459	189
O OTRAS ACTIV. SOCIALES. SERVI	120.254	55.561	16.382	14.402	20.458	2.883	5.923		4.645
P HOGARES QUE EMPLEAN PERSONAL	4.094	3.858	56	18	37				125
Q ORGANISMOS EXTRATERRITORIALE	60	37	10		10				3
<b>TOTAL</b>	<b>1.754.918</b>	<b>710.215</b>	<b>203.212</b>	<b>187.665</b>	<b>383.229</b>	<b>99.322</b>	<b>150.442</b>	<b>2.959</b>	<b>17.874</b>
<b>HOMBRES</b>									
A AGRI CULT. , GANADERIA, CAZA Y S	63.767	38.488	6.256	5.606	8.718	3.399	297		1.003
B PESCA, ACUI CULTURA	1.972	1.852	68	10	3				39
C INDUSTRIAS EXTRACTIVAS	1.419	865	267	149	98	20	15		5
D INDUSTRIA MANUFACTURERA	77.350	31.679	11.501	8.959	16.684	4.585	2.893	563	486
E PROD. DISTR. ENERGIA ELECTRI	1.765	619	244	200	501	162	32		7
F CONSTRUCCION	225.107	137.643	36.092	26.215	20.163	1.014	437		3.543
G COMERCIO. REPARACION VEHICUL	83.704	46.115	9.771	6.176	11.030	3.074	6.321	494	723
H HOSTELERIA	80.147	45.451	10.963	8.060	11.506	1.702	1.456		1.009
I TRANSPORTE, ALMACENAMIENTO Y	52.565	29.378	6.035	4.011	6.530	2.640	3.181	165	625
J INTERMEDIACION FINANCIERA	4.883	837	294	477	1.216	577	1.463		19
K ACTIVIDADES INMOBILIARIAS	230.139	45.603	18.869	24.785	74.719	23.065	42.219		879
L ADMON. PUBLICA, DEFENSA Y SEG	25.708	5.946	4.079	5.053	8.438	887	1.244		61
M EDUCACION	12.921	5.083	1.947	2.222	2.598	440	569		62
N ACTIV. SANITARIAS/VETERINAR	17.487	2.844	1.609	1.899	5.787	1.966	3.261	90	31
O OTRAS ACTIV. SOCIALES. SERVI	61.534	26.522	7.698	6.842	10.962	2.116	4.037		3.357
P HOGARES QUE EMPLEAN PERSONAL	2.358	2.261	14	10	28				45
Q ORGANISMOS EXTRATERRITORIALE	19	10	6		2				1
<b>TOTAL</b>	<b>942.845</b>	<b>421.196</b>	<b>115.713</b>	<b>100.674</b>	<b>178.983</b>	<b>45.647</b>	<b>67.425</b>	<b>1.312</b>	<b>11.895</b>
<b>MUJERES</b>									
A AGRI CULT. , GANADERIA, CAZA Y S	45.826	23.539	4.445	4.444	8.913	3.681	522		282
B PESCA, ACUI CULTURA	135	89	11	5	25				5
C INDUSTRIAS EXTRACTIVAS	155	74	30	27	9	15			
D INDUSTRIA MANUFACTURERA	36.314	13.346	5.516	4.056	9.176	2.552	1.218	216	234
E PROD. DISTR. ENERGIA ELECTRI	596	154	51	106	163	86	34		2
F CONSTRUCCION	13.710	8.326	2.104	1.419	1.418	204	73		166
G COMERCIO. REPARACION VEHICUL	115.422	53.266	10.532	7.754	21.986	6.667	13.254	935	1.028
H HOSTELERIA	114.744	65.703	13.939	11.021	17.706	2.465	2.459		1.451
I TRANSPORTE, ALMACENAMIENTO Y	22.539	6.036	1.778	1.920	5.851	3.228	3.447	127	152
J INTERMEDIACION FINANCIERA	7.755	1.562	436	707	1.802	998	2.198		52
K ACTIVIDADES INMOBILIARIAS	253.571	52.519	22.921	26.822	86.249	23.504	40.736		820
L ADMON. PUBLICA, DEFENSA Y SEG	35.446	7.231	5.599	6.902	10.249	2.054	3.285		126
M EDUCACION	27.362	11.632	3.749	4.624	5.700	797	727		133
N ACTIV. SANITARIAS/VETERINAR	78.001	14.879	7.658	9.616	25.486	6.657	13.178	369	158
O OTRAS ACTIV. SOCIALES. SERVI	58.720	29.039	8.684	7.560	9.496	767	1.886		1.288
P HOGARES QUE EMPLEAN PERSONAL	1.736	1.597	42	8	9				80
Q ORGANISMOS EXTRATERRITORIALE	41	27	4		8				2
<b>TOTAL</b>	<b>812.073</b>	<b>289.019</b>	<b>87.499</b>	<b>86.991</b>	<b>204.246</b>	<b>53.675</b>	<b>83.017</b>	<b>1.647</b>	<b>5.979</b>

**12.1M TOTAL CONTRATOS DE TRABAJO INICIALES Y CONTRATOS CONVERTIDOS EN INDEFINIDOS  
SEGÚN NÚMERO DE TRABAJADORES DE LA EMPRESA CONTRATANTE POR SEXO Y DURACIÓN  
DEL CONTRATO. MES**

**JULIO 2007**

	TOTAL	1 A 25	26 A 50	51 A 100	101 A 500	501 A 1.000	1.001 A 10.000	> 10.000	SIN DATOS
<b>AMBOS SEXOS</b>									
MENOR O IGUAL A 7 DIAS	241.058	68.781	25.830	21.839	71.504	19.043	29.810	51	4.200
DE MAS DE 7 A 15 DIAS	59.377	17.737	5.162	5.846	16.416	5.519	8.352	37	308
DE MAS DE 15 DIAS A 1 MES	156.882	57.522	15.411	16.556	37.180	12.066	17.338	156	653
DE MAS DE 1 A 3 MESES	339.219	151.421	37.866	33.045	66.771	17.641	29.678	499	2.298
DE MAS DE 3 A 6 MESES	157.395	74.245	19.758	15.367	28.934	6.594	9.943	673	1.881
DE MAS DE 6 A 12 MESES	25.508	12.676	2.977	2.365	4.058	1.111	1.671	296	354
DE MAS DE 12 A 18 MESES	1.306	431	220	110	342	62	112	12	17
DE MAS DE 18 A 24 MESES	1.275	370	183	151	259	63	196	5	48
DE MAS DE 24 MESES	5.323	1.104	619	610	1.496	450	914	111	19
INDETERMINADA	586.734	233.060	73.487	75.481	127.675	29.230	41.553	632	5.616
INDEFINIDA	180.841	92.868	21.699	16.295	28.594	7.543	10.875	487	2.480
<b>TOTAL</b>	<b>1.754.918</b>	<b>710.215</b>	<b>203.212</b>	<b>187.665</b>	<b>383.229</b>	<b>99.322</b>	<b>150.442</b>	<b>2.959</b>	<b>17.874</b>
<b>HOMBRES</b>									
MENOR O IGUAL A 7 DIAS	112.174	34.935	11.422	9.780	29.969	9.191	13.774	9	3.094
DE MAS DE 7 A 15 DIAS	24.831	7.701	2.064	2.285	6.221	2.607	3.793	2	158
DE MAS DE 15 DIAS A 1 MES	69.111	29.811	6.610	6.010	14.027	4.926	7.295	52	380
DE MAS DE 1 A 3 MESES	161.446	75.362	19.380	15.918	29.355	7.551	12.637	170	1.073
DE MAS DE 3 A 6 MESES	82.857	41.866	10.892	8.000	13.587	2.763	4.293	353	1.103
DE MAS DE 6 A 12 MESES	14.188	7.556	1.672	1.230	2.064	541	790	119	216
DE MAS DE 12 A 18 MESES	767	246	157	68	178	39	66	4	9
DE MAS DE 18 A 24 MESES	782	277	147	84	144	30	88	3	9
DE MAS DE 24 MESES	4.115	903	508	492	1.123	336	664	76	13
INDETERMINADA	373.267	170.488	49.966	47.484	67.421	14.040	19.169	260	4.439
INDEFINIDA	99.307	52.051	12.895	9.323	14.894	3.623	4.856	264	1.401
<b>TOTAL</b>	<b>942.845</b>	<b>421.196</b>	<b>115.713</b>	<b>100.674</b>	<b>178.983</b>	<b>45.647</b>	<b>67.425</b>	<b>1.312</b>	<b>11.895</b>
<b>MUJERES</b>									
MENOR O IGUAL A 7 DIAS	128.884	33.846	14.408	12.059	41.535	9.852	16.036	42	1.106
DE MAS DE 7 A 15 DIAS	34.546	10.036	3.098	3.561	10.195	2.912	4.559	35	150
DE MAS DE 15 DIAS A 1 MES	87.771	27.711	8.801	10.546	23.153	7.140	10.043	104	273
DE MAS DE 1 A 3 MESES	177.773	76.059	18.486	17.127	37.416	10.090	17.041	329	1.225
DE MAS DE 3 A 6 MESES	74.538	32.379	8.866	7.367	15.347	3.831	5.650	320	778
DE MAS DE 6 A 12 MESES	11.320	5.120	1.305	1.135	1.994	570	881	177	138
DE MAS DE 12 A 18 MESES	539	185	63	42	164	23	46	8	8
DE MAS DE 18 A 24 MESES	493	93	36	67	115	33	108	2	39
DE MAS DE 24 MESES	1.208	201	111	118	373	114	250	35	6
INDETERMINADA	213.467	62.572	23.521	27.997	60.254	15.190	22.384	372	1.177
INDEFINIDA	81.534	40.817	8.804	6.972	13.700	3.920	6.019	223	1.079
<b>TOTAL</b>	<b>812.073</b>	<b>289.019</b>	<b>87.499</b>	<b>86.991</b>	<b>204.246</b>	<b>53.675</b>	<b>83.017</b>	<b>1.647</b>	<b>5.979</b>

**13.1M CONTRATOS DE TRABAJO INICIALES Y CONTRATOS CONVERTIDOS EN INDEFINIDOS SEGÚN DURACIÓN DEL CONTRATO POR TIPO DE JORNADA Y MODALIDAD. AMBOS SEXOS. MES**

**JULIO 2007**

TOTAL	<= 7 DIAS	>7 Y <= 15 DIAS	>15 DIAS Y <= 1 MES	>1 Y <= 3 MESES	>3 Y <= 6 MESES	>6 Y <= 12 MESES	>12 Y <= 18 MESES	>18 Y <= 24 MESES	> 24 MESES	INDETERMINADA	INDEFINIDA	
<b>JORNADA COMPLETA</b>												
INDEFINIDO ORDINARIO (Bonif. /	55.080										55.080	
INDEFINIDO FOMENTO DE LA CONTI	18.290										18.290	
MINSVALIDOS	776										776	
OBRA O SERVICIO	472.923	18.492	5.208	7.907	15.216	11.813	4.355	393	432	747	408.360	
EVENTUAL CIRCUNSTANCIAS DE LA	559.020	140.980	33.210	86.998	199.742	86.435	11.492	163				
INTERINIDAD	113.561	13.455	6.603	16.486	18.878	4.817	457	93	45	106	52.621	
TEMPORAL MINSVALIDOS	1.133						1.039	86	2		6	
RELEVO	2.292	7	1	2	17	29	83	98	133	1.922		
JUBILACION PARCIAL												
SUST. JUBILACION 64 AÑOS	168						158	9	1			
PRACTICAS	9.054					6.649	1.942	95	368			
FORMACION	14.656					13.569	916	118	50	3		
OTROS CONTRATOS	10.184	3.063	263	428	457	614	373	15	29	50	4.892	
CONVERTIDOS EN INDEFINIDOS	60.911										60.911	
<b>JORNADA PARCIAL</b>												
INDEFINIDO ORDINARIO (Bonif. /	16.558										16.558	
INDEFINIDO FOMENTO DE LA CONTI	6.464										6.464	
MINSVALIDOS	224										224	
OBRA O SERVICIO	137.959	13.592	2.905	8.408	8.951	3.632	1.048	91	70	57	99.205	
EVENTUAL CIRCUNSTANCIAS DE LA	202.959	47.022	7.915	26.992	90.468	27.562	2.965	35				
INTERINIDAD	46.117	4.438	3.272	9.658	5.487	1.451	206	46	16	40	21.503	
TEMPORAL MINSVALIDOS	324						307	15	2			
RELEVO	497	3		3		5	21	17	38	410		
JUBILACION PARCIAL	2.287	6			3	4	24	30	85	1.982	153	
SUST. JUBILACION 64 AÑOS												
PRACTICAS	943					815	122	2	4			
FORMACION												
OTROS CONTRATOS												
CONVERTIDOS EN INDEFINIDOS	12.562										12.562	
<b>FIJOS DISCONTINUOS</b>												
INDEFINIDO ORDINARIO (Bonif. /	7.364										7.364	
INDEFINIDO FOMENTO DE LA CONTI	1.377										1.377	
MINSVALIDOS	11										11	
CONVERTIDOS EN INDEFINIDOS	1.224										1.224	
<b>TOTAL</b>	<b>1.754.918</b>	<b>241.068</b>	<b>69.377</b>	<b>156.882</b>	<b>339.219</b>	<b>157.395</b>	<b>25.508</b>	<b>1.306</b>	<b>1.275</b>	<b>5.323</b>	<b>586.734</b>	<b>180.841</b>

**13.1.1M CONTRATOS DE TRABAJO INICIALES Y CONTRATOS CONVERTIDOS EN INDEFINIDOS SEGÚN DURACIÓN DEL CONTRATO POR TIPO DE JORNADA Y MODALIDAD. HOMBRES. MES**

**JULIO 2007**

	TOTAL	<= 7 DIAS	>7 Y <= 15 DIAS	>15 DIAS Y <= 1 MES	>1 Y <= 3 MESES	>3 Y <= 6 MESES	>6 Y <= 12 MESES	>12 Y <= 18 MESES	>18 Y <= 24 MESES	> 24 MESES	INDETERMINADA	INDEFINIDA
<b>JORNADA COMPLETA</b>												
INDEFINIDO ORDINARIO (Bonif. /	33.845											33.845
INDEFINIDO FOMENTO DE LA CONT	9.870											9.870
MINSVALIDOS	560											560
OBRA O SERVICIO	342.626	9.735	2.276	4.011	8.170	6.133	2.274	222	296	638	308.871	
EVENTUAL CIRCUNSTANCIAS DE LA	304.633	69.004	16.742	48.240	112.429	50.727	7.388	103				
INTERINIDAD	39.091	3.595	1.980	5.799	6.901	1.384	161	32	23	53	19.163	
TEMPORAL MINSVALIDOS	807							742	61	4		
RELEVO	1.756	5	1		14	19		61	77	101	1.478	
JUBILACION PARCIAL												
SUST. JUBILACION 64 AÑOS	101						95	5	1			
PRACTICAS	5.625					4.275	1.128	44	178			
FORMACION	10.021					9.302	582	99	35	3		
OTROS CONTRATOS	6.061	2.187	103	167	84	290	124	4	28	43	3.031	
CONVERTIDOS EN INDEFINIDOS	38.106											38.106
<b>JORNADA PARCIAL</b>												
INDEFINIDO ORDINARIO (Bonif. /	6.381											6.381
INDEFINIDO FOMENTO DE LA CONT	2.031											2.031
MINSVALIDOS	101											101
OBRA O SERVICIO	52.604	5.618	976	2.147	2.852	1.155	309	45	24	34	39.444	
EVENTUAL CIRCUNSTANCIAS DE LA	72.031	21.444	2.347	7.848	30.216	9.076	1.084	16				
INTERINIDAD	5.553	581	406	898	778	192	28	16	4	12	2.638	
TEMPORAL MINSVALIDOS	155							146	9			
RELEVO	237	2		1		3		14	9	20	188	
JUBILACION PARCIAL	1.907	3			2	4	21	25	70	1.662	120	
SUST. JUBILACION 64 AÑOS												
PRACTICAS	330					297	31		2			
FORMACION												
OTROS CONTRATOS												
CONVERTIDOS EN INDEFINIDOS	3.761											3.761
<b>FIJOS DISCONTINUOS</b>												
INDEFINIDO ORDINARIO (Bonif. /	3.499											3.499
INDEFINIDO FOMENTO DE LA CONT	558											558
MINSVALIDOS	8											8
CONVERTIDOS EN INDEFINIDOS	587											587
<b>TOTAL</b>	<b>942.845</b>	<b>112.174</b>	<b>24.831</b>	<b>69.111</b>	<b>161.446</b>	<b>82.857</b>	<b>14.188</b>	<b>767</b>	<b>782</b>	<b>4.115</b>	<b>373.267</b>	<b>99.307</b>



**13.1.2M CONTRATOS DE TRABAJO INICIALES Y CONTRATOS CONVERTIDOS EN INDEFINIDOS SEGÚN DURACIÓN DEL CONTRATO POR TIPO DE JORNADA Y MODALIDAD. MUJERES. MES**

**JULIO 2007**

TOTAL	<= 7 DIAS	>7 Y <= 15 DIAS	>15 DIAS Y <= 1 MES	>1 Y <= 3 MESES	>3 Y <= 6 MESES	>6 Y <= 12 MESES	>12 Y <= 18 MESES	>18 Y <= 24 MESES	> 24 MESES	INDETERMINADA	INDEFINIDA	
<b>JORNADA COMPLETA</b>												
INDEFINIDO ORDINARIO (Boni.)	21.235										21.235	
INDEFINIDO FOMENTO DE LA CO	8.420										8.420	
MINSVALIDOS	216										216	
OBRA O SERVICIO	130.297	8.757	2.932	3.896	7.046	5.680	2.081	171	136	109	99.489	
EVENTUAL CIRCUNSTANCIAS DE	254.387	71.976	16.468	38.758	87.313	35.708	4.104	60				
INTERINIDAD	74.470	9.860	4.623	10.687	11.977	3.433		296	61	22	53	
TEMPORAL MINSVALIDOS	326							297	25	2	2	
RELEVO	536	2		2	3	10		22	21	32	444	
JUBILACION PARCIAL												
SUST. JUBILACION 64 AÑOS	67						63	4				
PRACTICAS	3.429					2.374	814	51	190			
FORMACION	4.635					4.267	334	19	15			
OTROS CONTRATOS	4.123	876	160	261	373	324	249	11	1	7	1.861	
CONVERTIDOS EN INDEFINIDOS	22.805										22.805	
<b>JORNADA PARCIAL</b>												
INDEFINIDO ORDINARIO (Boni.)	10.177										10.177	
INDEFINIDO FOMENTO DE LA CO	4.433										4.433	
MINSVALIDOS	123										123	
OBRA O SERVICIO	85.355	7.974	1.929	6.261	6.099	2.477	739	46	46	23	59.761	
EVENTUAL CIRCUNSTANCIAS DE	130.928	25.578	5.568	19.144	60.252	18.486	1.881	19				
INTERINIDAD	40.564	3.857	2.866	8.760	4.709	1.259		178	30	12	28	
TEMPORAL MINSVALIDOS	169							161	6	2		
RELEVO	260	1		2		2		7	8	18	222	
JUBILACION PARCIAL	380	3			1			3	5	15	320	
SUST. JUBILACION 64 AÑOS												
PRACTICAS	613					518	91	2	2			
FORMACION												
OTROS CONTRATOS												
CONVERTIDOS EN INDEFINIDOS	8.801										8.801	
<b>FIJOS DISCONTINUOS</b>												
INDEFINIDO ORDINARIO (Boni.)	3.865										3.865	
INDEFINIDO FOMENTO DE LA CO	819										819	
MINSVALIDOS	3										3	
CONVERTIDOS EN INDEFINIDOS	637										637	
<b>TOTAL</b>	<b>812.073</b>	<b>128.884</b>	<b>34.546</b>	<b>87.771</b>	<b>177.773</b>	<b>74.538</b>	<b>11.320</b>	<b>539</b>	<b>493</b>	<b>1.208</b>	<b>213.467</b>	<b>81.534</b>

**13.2M TOTAL CONTRATOS DE TRABAJO INICIALES Y CONTRATOS CONVERTIDOS EN INDEFINIDOS SEGÚN NIVEL DE ESTUDIOS TERMINADOS POR TIPO DE JORNADA Y MODALIDAD. MES**

**JULIO 2007**

	TOTAL	ANALFA- BETOS	ESTUDIOS PRIMARIOS	ESTUDIOS SECUNDARIOS		ESTUDIOS POSTSECUNDARIOS			OTROS
				PROGRAMAS F. P.	EDUCACIÓN GENERAL	TECN. PROF. SUPERIORES	PRIMERO CICLO	SEGUNDO Y TERCER CICLO	
<b>JORNADA COMPLETA</b>									
INDEFINIDO ORDINARIO (Boni. / No	55.080	3.723	2.443	3.482	30.668	3.223	3.561	7.980	
INDEFINIDO FOMENTO DE LA CONTRAT	18.290	1.188	743	1.183	11.691	964	924	1.597	
MINUSVALIDOS	776	40	40	67	552	41	17	19	
OBRA O SERVICIO	472.923	66.558	52.884	20.064	296.266	11.990	10.632	14.529	
EVENTUAL CIRCUNSTANCIAS DE LA PR	559.020	39.521	49.227	34.722	382.323	20.386	15.555	17.286	
INTERINIDAD	113.561	6.163	4.939	14.611	63.984	7.908	9.280	6.676	
TEMPORAL MINUSVALIDOS	1.133	69	79	85	831	38	11	20	
RELEVO	2.292	90	71	251	1.274	286	138	182	
JUBILACION PARCIAL									
SUST. JUBILACION 64 AÑOS	168	5	7	26	95	19	6	10	
PRACTICAS	9.054			2.615		3.135	1.178	2.126	
FORMACION	14.656	748	1.659	290	11.770	107	54	28	
OTROS CONTRATOS	10.184	334	725	680	6.358	627	698	762	
CONVERTIDOS EN INDEFINIDOS	60.911	3.930	3.160	4.928	38.045	3.915	2.831	4.102	
<b>JORNADA PARCIAL</b>									
INDEFINIDO ORDINARIO (Boni. / No	16.558	1.692	1.616	747	10.725	473	475	830	
INDEFINIDO FOMENTO DE LA CONTRAT	6.464	518	567	334	4.431	189	199	226	
MINUSVALIDOS	224	15	11	15	170	3	3	7	
OBRA O SERVICIO	137.959	8.883	6.541	7.512	95.132	4.552	7.067	8.272	
EVENTUAL CIRCUNSTANCIAS DE LA PR	202.959	14.139	12.043	11.858	146.492	5.838	6.178	6.411	
INTERINIDAD	46.117	5.615	4.375	3.679	27.519	1.404	2.216	1.309	
TEMPORAL MINUSVALIDOS	324	21	21	18	244	9	7	4	
RELEVO	497	18	19	40	296	34	46	44	
JUBILACION PARCIAL	2.287	349	185	130	1.396	58	87	82	
SUST. JUBILACION 64 AÑOS									
PRACTICAS	943			300		352	142	149	
FORMACION									
OTROS CONTRATOS									
CONVERTIDOS EN INDEFINIDOS	12.562	954	646	871	8.401	578	502	610	
<b>FIJOS DISCONTINUOS</b>									
INDEFINIDO ORDINARIO (Boni. / No	7.364	587	877	227	5.222	164	131	156	
INDEFINIDO FOMENTO DE LA CONTRAT	1.377	132	74	33	1.096	16	12	14	
MINUSVALIDOS	11	2	1		8				
CONVERTIDOS EN INDEFINIDOS	1.224	100	166	56	813	28	35	26	
<b>TOTAL</b>	<b>1.754.918</b>	<b>155.394</b>	<b>143.119</b>	<b>108.824</b>	<b>1.145.802</b>	<b>66.337</b>	<b>61.985</b>	<b>73.457</b>	

**13.3M CONTRATOS DE TRABAJO INICIALES Y CONTRATOS CONVERTIDOS EN INDEFINIDOS SEGÚN EDAD POR TIPO DE JORNADA Y MODALIDAD. AMBOS SEXOS. MES**

**JULIO 2007**

	TOTAL	< 20 AÑOS	20 - 24 AÑOS	25 - 29 AÑOS	30 - 34 AÑOS	25 - 39 AÑOS	40 - 44 AÑOS	45 - 49 AÑOS	50 - 54 AÑOS	55 - 59 AÑOS	>= 60 AÑOS
<b>JORNADA COMPLETA</b>											
INDEFINIDO ORDINARIO (Bon	55.080	1.488	6.477	11.814	13.387	9.230	6.056	3.242	1.838	1.027	521
INDEFINIDO FOMENTO DE LA	18.290	1.539	4.504	5.378	1.146	286	244	2.227	1.475	1.057	434
MINSVALIDOS	776	11	70	93	99	117	110	126	79	48	23
OBRA O SERVICIO	472.923	43.608	94.078	91.106	73.606	57.374	44.506	32.240	19.937	11.137	5.331
EVENTUAL CIRCUNSTANCIAS D	559.020	65.372	128.812	103.185	77.734	60.398	48.956	36.828	21.734	10.946	5.055
INTERINIDAD	113.561	6.938	23.963	22.865	16.208	13.105	11.927	9.634	5.561	2.529	831
TEMPORAL MINSVALIDOS	1.133	36	112	160	161	175	177	133	106	61	12
RELEVO	2.292	66	378	588	508	297	211	127	74	37	6
JUBILACION PARCIAL											
SUST. JUBILACION 64 AÑOS	168	4	13	25	33	34	28	15	6	9	1
PRACTICAS	9.054	1.473	4.742	2.403	336	60	21	12	5		2
FORMACION	14.656	11.251	1.921	242	243	256	265	211	150	83	34
OTROS CONTRATOS	10.184	386	1.207	1.593	1.545	1.304	1.304	1.087	855	580	323
CONVERTIDOS EN INDEFINIDO	60.911	2.236	11.561	15.565	11.878	7.815	5.416	3.354	1.790	938	358
<b>JORNADA PARCIAL</b>											
INDEFINIDO ORDINARIO (Bon	16.558	2.298	3.274	2.651	2.684	2.076	1.567	879	566	276	287
INDEFINIDO FOMENTO DE LA	6.464	1.721	1.840	1.129	369	87	90	573	374	200	81
MINSVALIDOS	224	9	33	23	28	31	41	32	15	11	1
OBRA O SERVICIO	137.959	20.370	41.775	25.255	15.551	11.585	9.316	6.918	4.114	2.071	1.004
EVENTUAL CIRCUNSTANCIAS D	202.959	38.164	59.266	33.805	22.169	16.758	13.648	9.804	5.481	2.691	1.173
INTERINIDAD	46.117	3.317	7.903	6.722	5.897	5.926	5.943	5.204	3.228	1.521	456
TEMPORAL MINSVALIDOS	324	16	33	46	45	53	49	45	22	13	2
RELEVO	497	16	54	100	81	65	58	59	37	19	8
JUBILACION PARCIAL	2.287							21	5	30	2.231
SUST. JUBILACION 64 AÑOS											
PRACTICAS	943	174	537	183	25	12	7	4			1
FORMACION											
OTROS CONTRATOS											
CONVERTIDOS EN INDEFINIDO	12.562	786	2.792	2.455	1.933	1.592	1.235	896	503	242	128
<b>FIJOS DISCONTINUOS</b>											
INDEFINIDO ORDINARIO (Bon	7.364	992	1.606	1.147	1.021	866	766	457	299	141	69
INDEFINIDO FOMENTO DE LA	1.377	419	369	205	52	14	11	134	100	56	17
MINSVALIDOS	11			2	1	1	3	2	2		
CONVERTIDOS EN INDEFINIDO	1.224	64	195	206	202	163	111	112	111	37	23
<b>TOTAL</b>	<b>1.764.918</b>	<b>202.764</b>	<b>397.515</b>	<b>328.946</b>	<b>246.942</b>	<b>189.680</b>	<b>152.066</b>	<b>114.376</b>	<b>68.467</b>	<b>35.760</b>	<b>18.412</b>

**13.3.1M CONTRATOS DE TRABAJO INICIALES Y CONTRATOS CONVERTIDOS EN INDEFINIDOS SEGÚN EDAD POR TIPO DE JORNADA Y MODALIDAD. HOMBRES. MES**

**JULIO 2007**

	TOTAL	< 20 AÑOS	20 - 24 AÑOS	25 - 29 AÑOS	30 - 34 AÑOS	25 - 39 AÑOS	40 - 44 AÑOS	45 - 49 AÑOS	50 - 54 AÑOS	55 - 59 AÑOS	>= 60 AÑOS
<b>JORNADA COMPLETA</b>											
INDEFINIDO ORDINARIO (Boni	33.845	958	3.682	6.880	8.075	5.852	3.841	2.140	1.271	742	404
INDEFINIDO FOMENTO DE LA (	9.870	865	2.232	2.695	491	131	110	1.359	948	721	318
MINSUBVALIDOS	560	4	45	60	73	84	81	99	56	36	22
OBRA O SERVICIO	342.626	30.732	63.475	65.295	55.037	42.926	32.888	23.906	15.173	8.913	4.281
EVENTUAL CIRCUNSTANCIAS DE	304.633	39.804	69.294	55.649	43.394	32.408	24.938	18.166	11.498	6.297	3.185
INTERINIDAD	39.091	3.406	9.419	8.330	5.773	4.209	3.059	2.274	1.444	807	370
TEMPORAL MINSUBVALIDOS	807	28	83	112	106	125	124	98	75	46	10
RELEVO	1.756	53	303	438	395	225	160	91	54	32	5
JUBILACION PARCIAL											
SUST. JUBILACION 64 AÑOS	101	4	11	17	18	19	14	10	3	4	1
PRACTICAS	5.625	1.223	2.930	1.239	181	33	8	7	2		2
FORMACION	10.021	8.465	1.043	93	71	78	80	69	56	47	19
OTROS CONTRATOS	6.061	257	561	827	858	742	783	697	614	448	274
CONVERTIDOS EN INDEFINIDOS	38.106	1.610	6.713	8.770	7.544	5.256	3.613	2.298	1.269	735	298
<b>JORNADA PARCIAL</b>											
INDEFINIDO ORDINARIO (Boni	6.381	922	1.327	1.113	985	682	482	342	216	120	192
INDEFINIDO FOMENTO DE LA (	2.031	760	623	299	57	16	7	97	82	50	40
MINSUBVALIDOS	101	3	18	8	11	13	19	14	9	5	1
OBRA O SERVICIO	52.604	8.899	16.028	9.839	6.099	4.155	2.913	2.099	1.317	761	494
EVENTUAL CIRCUNSTANCIAS DE	72.031	15.925	22.266	12.289	7.714	5.043	3.447	2.554	1.478	800	515
INTERINIDAD	5.553	807	1.556	1.038	700	466	344	310	190	91	51
TEMPORAL MINSUBVALIDOS	155	9	14	19	20	25	27	23	12	6	
RELEVO	237	14	29	45	40	31	20	24	17	9	8
JUBILACION PARCIAL	1.907							11	5	25	1.866
SUST. JUBILACION 64 AÑOS											
PRACTICAS	330	89	172	57	5	3	1	2			1
FORMACION											
OTROS CONTRATOS											
CONVERTIDOS EN INDEFINIDOS	3.761	330	963	733	536	419	310	219	121	74	56
<b>FILIOS DISCONTINUOS</b>											
INDEFINIDO ORDINARIO (Boni	3.499	464	710	598	546	430	324	196	125	66	40
INDEFINIDO FOMENTO DE LA (	558	171	151	73	16	1	2	59	47	28	10
MINSUBVALIDOS	8			1	1	1	2	2	1		
CONVERTIDOS EN INDEFINIDOS	587	33	84	90	107	91	53	44	57	15	13
<b>TOTAL</b>	<b>942.845</b>	<b>115.835</b>	<b>203.732</b>	<b>176.607</b>	<b>138.853</b>	<b>103.464</b>	<b>77.650</b>	<b>57.210</b>	<b>36.140</b>	<b>20.878</b>	<b>12.476</b>

**13.3.2M CONTRATOS DE TRABAJO INICIALES Y CONTRATOS CONVERTIDOS EN INDEFINIDOS  
SEGÚN EDAD POR TIPO DE JORNADA Y MODALIDAD. MUJERES. MES**

**JULIO 2007**

TOTAL	< 20 AÑOS	20 - 24 AÑOS	25 - 29 AÑOS	30 - 34 AÑOS	35 - 39 AÑOS	40 - 44 AÑOS	45 - 49 AÑOS	50 - 54 AÑOS	55 - 59 AÑOS	>= 60 AÑOS	
<b>JORNADA COMPLETA</b>											
INDEFINIDO ORDINARIO (Boni	21.235	530	2.795	4.934	5.312	3.378	2.215	1.102	567	285	117
INDEFINIDO FOMENTO DE LA (	8.420	674	2.272	2.683	655	155	134	868	527	336	116
MI NUSVALIDOS	216	7	25	33	26	33	29	27	23	12	1
OBRA O SERVICIO	130.297	12.876	30.603	25.811	18.569	14.448	11.618	8.334	4.764	2.224	1.050
EVENTUAL CIRCUNSTANCIAS DE	254.387	25.568	59.518	47.536	34.340	27.990	24.018	18.662	10.236	4.649	1.870
INTERINIDAD	74.470	3.532	14.544	14.535	10.435	8.896	8.868	7.360	4.117	1.722	461
TEMPORAL MI NUSVALIDOS	326	8	29	48	55	50	53	35	31	15	2
RELEVO	536	13	75	150	113	72	51	36	20	5	1
JUBILACION PARCIAL											
SUST. JUBILACION 64 AÑOS	67		2	8	15	15	14	5	3	5	
PRACTICAS	3.429	250	1.812	1.164	155	27	13	5	3		
FORMACION	4.635	2.786	878	149	172	178	185	142	94	36	15
OTROS CONTRATOS	4.123	129	646	766	687	562	521	390	241	132	49
CONVERTIDOS EN INDEFINIDOS	22.805	626	4.848	6.795	4.334	2.559	1.803	1.056	521	203	60
<b>JORNADA PARCIAL</b>											
INDEFINIDO ORDINARIO (Boni	10.177	1.376	1.947	1.538	1.699	1.394	1.085	537	350	156	95
INDEFINIDO FOMENTO DE LA (	4.433	961	1.217	830	312	71	83	476	292	150	41
MI NUSVALIDOS	123	6	15	15	17	18	22	18	6	6	
OBRA O SERVICIO	85.355	11.471	25.747	15.416	9.452	7.430	6.403	4.819	2.797	1.310	510
EVENTUAL CIRCUNSTANCIAS DE	130.928	22.239	37.000	21.516	14.455	11.715	10.201	7.250	4.003	1.891	658
INTERINIDAD	40.564	2.510	6.347	5.684	5.197	5.460	5.599	4.894	3.038	1.430	405
TEMPORAL MI NUSVALIDOS	169	7	19	27	25	28	22	22	10	7	2
RELEVO	260	2	25	55	41	34	38	35	20	10	
JUBILACION PARCIAL	380							10		5	365
SUST. JUBILACION 64 AÑOS											
PRACTICAS	613	85	365	126	20	9	6	2			
FORMACION											
OTROS CONTRATOS											
CONVERTIDOS EN INDEFINIDOS	8.801	456	1.829	1.722	1.397	1.173	925	677	382	168	72
<b>FIJOS DISCONTINUOS</b>											
INDEFINIDO ORDINARIO (Boni	3.865	528	896	549	475	436	442	261	174	75	29
INDEFINIDO FOMENTO DE LA (	819	248	218	132	36	13	9	75	53	28	7
MI NUSVALIDOS	3			1			1		1		
CONVERTIDOS EN INDEFINIDOS	637	31	111	116	95	72	58	68	54	22	10
<b>TOTAL</b>	<b>812.073</b>	<b>86.919</b>	<b>193.783</b>	<b>152.339</b>	<b>108.089</b>	<b>86.216</b>	<b>74.416</b>	<b>57.166</b>	<b>32.327</b>	<b>14.882</b>	<b>5.936</b>

**14.1M CONTRATOS INDEFINIDOS Y TEMPORALES ACOGIDOS A MEDIDAS DE FOMENTO DE LA CONTRATACIÓN SEGÚN TIPO DE CONTRATO POR SEXO Y COLECTIVO DE BONIFICACIÓN(\*). MES**

**JULIO 2007**

	TOTAL	I NDEFI NI DO ORDI NARI O (Bonif. / No Bonif.)	I NDEFI NI DO FOMENTO DE LA CONTRATACIÓN I NDEFI NI DA	MI NUSVALI DOS	CONVERTI DOS EN I NDEFI NI DOS	CONTRATOS TEMPORALES
<b>AMBOS SEXOS</b>						
MUJERES DESEMPLEADAS	13.018	6.182	6.836			
MUJ. CONTRATADAS 24 MESES SIG. ALUMBR.	289	164	125			
DESEMPLEADOS I NSCRI TOS DE 6 O MAS MESES	460	91	369			
DESEMPLEADOS MAYORES 45	6.489	707	5.774			8
JOVENES 16 A 30 AÑOS	10.356	1.321	8.821		214	
MATERNI DAD, ADOPCIÓN Y ACOGI MI ENTO	5.147					5.147
MI NUSVALI DOS	4.772	66	156	1.011	266	3.273
TRABAJADORES EN RI ESGO DE EXCLUSI ON SOCI AL	207	20	37			150
CONVERSI ON A I NDEFI NI DO ACOGI DO BONI FI CA	3.855				3.855	
OTROS COLECTI VOS	920	9				911
NO BONI FI CADOS	43.140		4.013		39.127	
<b>TOTAL</b>	<b>88.653</b>	<b>8.560</b>	<b>26.131</b>	<b>1.011</b>	<b>43.462</b>	<b>9.489</b>
<b>HOMBRES</b>						
MUJERES DESEMPLEADAS						
MUJ. CONTRATADAS 24 MESES SIG. ALUMBR.						
DESEMPLEADOS I NSCRI TOS DE 6 O MAS MESES	324	64	260			
DESEMPLEADOS MAYORES 45	3.671	410	3.257			4
JOVENES 16 A 30 AÑOS	7.928	1.035	6.782		111	
MATERNI DAD, ADOPCIÓN Y ACOGI MI ENTO	807					807
MI NUSVALI DOS	2.933	41	94	669	196	1.933
TRABAJADORES EN RI ESGO DE EXCLUSI ON SOCI AL	156	14	24			118
CONVERSI ON A I NDEFI NI DO ACOGI DO BONI FI CA	2.377				2.377	
OTROS COLECTI VOS	222	3				219
NO BONI FI CADOS	24.151		2.042		22.109	
<b>TOTAL</b>	<b>42.569</b>	<b>1.567</b>	<b>12.459</b>	<b>669</b>	<b>24.793</b>	<b>3.081</b>
<b>MUJERES</b>						
MUJERES DESEMPLEADAS	13.018	6.182	6.836			
MUJ. CONTRATADAS 24 MESES SIG. ALUMBR.	289	164	125			
DESEMPLEADOS I NSCRI TOS DE 6 O MAS MESES	136	27	109			
DESEMPLEADOS MAYORES 45	2.818	297	2.517			4
JOVENES 16 A 30 AÑOS	2.428	286	2.039		103	
MATERNI DAD, ADOPCIÓN Y ACOGI MI ENTO	4.340					4.340
MI NUSVALI DOS	1.839	25	62	342	70	1.340
TRABAJADORES EN RI ESGO DE EXCLUSI ON SOCI AL	51	6	13			32
CONVERSI ON A I NDEFI NI DO ACOGI DO BONI FI CA	1.478				1.478	
OTROS COLECTI VOS	698	6				692
NO BONI FI CADOS	18.989		1.971		17.018	
<b>TOTAL</b>	<b>46.084</b>	<b>6.993</b>	<b>13.672</b>	<b>342</b>	<b>18.669</b>	<b>6.408</b>

(\*) Según Ley 12/2001, Ley 43/2006

**14.2M CONTRATOS INDEFINIDOS Y TEMPORALES ACOGIDOS A MEDIDAS DE FOMENTO DE LA CONTRATACIÓN SEGÚN TIPO DE CONTRATO POR SEXO Y COLECTIVO DE FOMENTO DE LA CONTRATACIÓN INDEFINIDA(\*). MES**

**JULIO 2007**

	TOTAL	INDEFINIDO ORDINARIO (Bonif. / No Bonif.)	INDEFINIDO FOMENTO DE LA CONTRATACIÓN INDEFINIDA	MI NUSVALIDOS	CONVERTIDOS EN INDEFINIDOS	CONTRATOS TEMPORALES
<b>AMBOS SEXOS</b>						
MAYORES DE 45 AÑOS	6.622		6.622			
MI NUSVALIDOS	974		195	779		
JOVENES DE 16-30 AÑOS AMBOS INCLUSIVE	17.923		17.923			
MUJERES DESEMP. OCUP < INDI CE EMPLEO	572		572			
DESEMPLEADOS INSC. DE 6 O MAS MESES	819		819			
CONVERSIONES INDEF.	42.596				42.596	
NO ACOGIDOS A D. A. P.	19.147	8.560		232	866	9.489
<b>TOTAL</b>	<b>88.653</b>	<b>8.560</b>	<b>26.131</b>	<b>1.011</b>	<b>43.462</b>	<b>9.489</b>
<b>HOMBRES</b>						
MAYORES DE 45 AÑOS	3.708		3.708			
MI NUSVALIDOS	641		117	524		
JOVENES DE 16-30 AÑOS AMBOS INCLUSIVE	8.258		8.258			
DESEMPLEADOS INSC. DE 6 O MAS MESES	376		376			
CONVERSIONES INDEF.	24.251				24.251	
NO ACOGIDOS A D. A. P.	5.335	1.567		145	542	3.081
<b>TOTAL</b>	<b>42.569</b>	<b>1.567</b>	<b>12.459</b>	<b>669</b>	<b>24.793</b>	<b>3.081</b>
<b>MUJERES</b>						
MAYORES DE 45 AÑOS	2.914		2.914			
MI NUSVALIDOS	333		78	255		
JOVENES DE 16-30 AÑOS AMBOS INCLUSIVE	9.665		9.665			
MUJERES DESEMP. OCUP < INDI CE EMPLEO	572		572			
DESEMPLEADOS INSC. DE 6 O MAS MESES	443		443			
CONVERSIONES INDEF.	18.345				18.345	
NO ACOGIDOS A D. A. P.	13.812	6.993		87	324	6.408
<b>TOTAL</b>	<b>46.084</b>	<b>6.993</b>	<b>13.672</b>	<b>342</b>	<b>18.669</b>	<b>6.408</b>

(\*) Según Ley 12/2001, Ley 43/2006

## 15.1M PRÓRROGAS SEGÚN EDAD POR SEXO Y TIPO DE CONTRATO. MES

JULIO 2007

	TOTAL	< 20 AÑOS	20-24 AÑOS	25-29 AÑOS	30-34 AÑOS	35-39 AÑOS	40-44 AÑOS	45-49 AÑOS	50-54 AÑOS	55-59 AÑOS	>= 60 AÑOS
<b>AMBOS SEXOS</b>											
OBRA O SERVICIO	9.353	358	1.352	1.783	1.725	1.364	1.123	770	486	245	147
EVENTUAL CIRCUNSTANCIAS DE	170.760	12.888	36.579	36.687	29.055	20.708	15.594	10.123	5.550	2.620	956
INTERINIDAD	532	28	113	109	70	68	59	39	30	14	2
TEMPORAL MINSUVALIDOS	573	12	55	81	85	79	92	70	48	36	15
TEMPORAL DE INSERCIÓN											
RELEVO	8		1	3	1	1	2				
SUST. JUBILACIÓN 64 AÑOS	1					1					
JUBILACIÓN PARCIAL	14										14
PRACTICAS	6.512	452	3.291	2.325	358	57	14	13	2		
FORMACIÓN	7.554	4.019	1.849	285	274	328	321	248	134	68	28
OTROS CONTRATOS	820	4	44	302	148	107	68	52	37	29	29
<b>TOTAL</b>	<b>196.127</b>	<b>17.761</b>	<b>43.284</b>	<b>41.575</b>	<b>31.716</b>	<b>22.713</b>	<b>17.273</b>	<b>11.315</b>	<b>6.287</b>	<b>3.012</b>	<b>1.191</b>
<b>HOMBRES</b>											
OBRA O SERVICIO	4.369	201	579	736	750	605	542	396	288	158	114
EVENTUAL CIRCUNSTANCIAS DE	90.755	7.735	19.297	19.167	15.746	10.912	7.807	4.895	2.931	1.587	678
INTERINIDAD	138	9	32	25	25	16	13	7	8	2	1
TEMPORAL MINSUVALIDOS	377	11	37	50	52	61	57	41	31	22	15
TEMPORAL DE INSERCIÓN											
RELEVO	4		1	1	1	1					
SUST. JUBILACIÓN 64 AÑOS											
JUBILACIÓN PARCIAL	13										13
PRACTICAS	3.468	276	1.815	1.151	188	28	7	2	1		
FORMACIÓN	4.626	3.130	1.018	94	67	69	92	62	45	35	14
OTROS CONTRATOS	350	4	16	101	59	58	23	25	20	20	24
<b>TOTAL</b>	<b>104.100</b>	<b>11.366</b>	<b>22.795</b>	<b>21.325</b>	<b>16.888</b>	<b>11.750</b>	<b>8.541</b>	<b>5.428</b>	<b>3.324</b>	<b>1.824</b>	<b>859</b>
<b>MUJERES</b>											
OBRA O SERVICIO	4.984	157	773	1.047	975	759	581	374	198	87	33
EVENTUAL CIRCUNSTANCIAS DE	80.005	5.153	17.282	17.520	13.309	9.796	7.787	5.228	2.619	1.033	278
INTERINIDAD	394	19	81	84	45	52	46	32	22	12	1
TEMPORAL MINSUVALIDOS	196	1	18	31	33	18	35	29	17	14	
TEMPORAL DE INSERCIÓN											
RELEVO	4			2			2				
SUST. JUBILACIÓN 64 AÑOS	1					1					
JUBILACIÓN PARCIAL	1										1
PRACTICAS	3.044	176	1.476	1.174	170	29	7	11	1		
FORMACIÓN	2.928	889	831	191	207	259	229	186	89	33	14
OTROS CONTRATOS	470		28	201	89	49	45	27	17	9	5
<b>TOTAL</b>	<b>92.027</b>	<b>6.395</b>	<b>20.489</b>	<b>20.250</b>	<b>14.828</b>	<b>10.963</b>	<b>8.732</b>	<b>5.887</b>	<b>2.963</b>	<b>1.188</b>	<b>332</b>



## 15.2M PRÓRROGAS SEGÚN NIVEL DE ESTUDIOS POR SEXO Y TIPO DE CONTRATO. MES

JULIO 2007

	TOTAL	ANALFABETOS	ESTUDIOS PRIMARIOS	ESTUDIOS SECUNDARIOS		ESTUDIOS POSTSECUNDARIOS			OTROS
				PROGRAMAS DE F. P.	EDUCACIÓN GENERAL	TÉCNICO PROFESIONALES SUPERIORES	PRIMERCICLO	SEGUNDO Y TERCERCICLO	
<b>AMBOS SEXOS</b>									
OBRA O SERVICIO	9.353	538	558	527	5.117	522	864	1.227	
EVENTUAL CIRCUNSTANCIAS DE	170.760	11.997	10.943	12.494	120.247	6.835	3.874	4.370	
INTERINIDAD	532	25	29	69	314	25	46	24	
TEMPORAL MINSVALIDOS	573	18	60	28	429	19	10	9	
TEMPORAL DE INSERCIÓN									
RELEVO	8			1	3		2	2	
SUST. JUBILACIÓN 64 AÑOS	1				1				
JUBILACIÓN PARCIAL	14	1			10	1		2	
PRACTICAS	6.512			1.874		1.823	1.087	1.728	
FORMACIÓN	7.554	341	742	218	6.105	104	25	19	
OTROS CONTRATOS	820	15	27	35	425	77	34	207	
<b>TOTAL</b>	<b>196.127</b>	<b>12.935</b>	<b>12.359</b>	<b>15.246</b>	<b>132.651</b>	<b>9.406</b>	<b>5.942</b>	<b>7.588</b>	
<b>HOMBRES</b>									
OBRA O SERVICIO	4.369	296	352	180	2.658	195	248	440	
EVENTUAL CIRCUNSTANCIAS DE	90.755	7.033	6.269	6.048	64.708	3.387	1.488	1.822	
INTERINIDAD	138	13	8	10	88	5	8	6	
TEMPORAL MINSVALIDOS	377	14	41	13	292	11	3	3	
TEMPORAL DE INSERCIÓN									
RELEVO	4				2			2	
SUST. JUBILACIÓN 64 AÑOS									
JUBILACIÓN PARCIAL	13	1			9	1		2	
PRACTICAS	3.468			1.184		1.022	484	778	
FORMACIÓN	4.626	248	496	75	3.764	35	5	3	
OTROS CONTRATOS	350	8	15	13	208	24	9	73	
<b>TOTAL</b>	<b>104.100</b>	<b>7.613</b>	<b>7.181</b>	<b>7.523</b>	<b>71.729</b>	<b>4.680</b>	<b>2.245</b>	<b>3.129</b>	
<b>MUJERES</b>									
OBRA O SERVICIO	4.984	242	206	347	2.459	327	616	787	
EVENTUAL CIRCUNSTANCIAS DE	80.005	4.964	4.674	6.446	55.539	3.448	2.386	2.548	
INTERINIDAD	394	12	21	59	226	20	38	18	
TEMPORAL MINSVALIDOS	196	4	19	15	137	8	7	6	
TEMPORAL DE INSERCIÓN									
RELEVO	4			1	1		2		
SUST. JUBILACIÓN 64 AÑOS	1				1				
JUBILACIÓN PARCIAL	1				1				
PRACTICAS	3.044			690		801	603	950	
FORMACIÓN	2.928	93	246	143	2.341	69	20	16	
OTROS CONTRATOS	470	7	12	22	217	53	25	134	
<b>TOTAL</b>	<b>92.027</b>	<b>5.322</b>	<b>5.178</b>	<b>7.723</b>	<b>60.922</b>	<b>4.726</b>	<b>3.697</b>	<b>4.459</b>	

### 15.3M PRÓRROGAS SEGÚN GRUPO PRINCIPAL DE OCUPACIÓN POR SEXO Y TIPO DE CONTRATO. MES

JULIO 2007

	TOTAL	A. DIR. ADM. PUB. Y EMP >=10 AS.	B. GER. EMPR. < 10 ASAL.	C. GER. EMP. SIN ASAL.	D. TIT. SEG Y TER. CICLO UNI V.	E. TIT. PRIMER CICLO UNI V.	F. TEC. Y PROF. DE APOYO	G. EMP. DE TIPO ADM.	H. TRAB. SERV. RES T. Y PERS.	J. TE. SER. PROT Y SEGURIDAD
<b>AMBOS SEXOS</b>										
OBRA O SERVICIO	9.353	77	3		927	443	1.650	937	842	69
EVENTUAL CIRCUNSTANCIAS DE INTERINIDAD	170.760	372	50	14	1.556	1.223	10.448	17.372	23.075	784
TEMPORAL MINSUVALIDOS	532				12	35	37	63	116	2
TEMPORAL DE INSERCIÓN	573	1			2	3	27	129	14	
RELEVO	8				3	1			1	
SUST. JUBILACIÓN 64 AÑOS	1									
JUBILACIÓN PARCIAL	14				3	1	2	1	1	
PRACTICAS	6.512	11	1		1.239	768	1.739	1.194	300	3
FORMACIÓN	7.554		2	1	57	54	267	470	419	8
OTROS CONTRATOS	820	1			327	30	261	31	22	
<b>TOTAL</b>	<b>196.127</b>	<b>462</b>	<b>56</b>	<b>15</b>	<b>4.126</b>	<b>2.558</b>	<b>14.431</b>	<b>20.197</b>	<b>24.790</b>	<b>866</b>
<b>HOMBRES</b>										
OBRA O SERVICIO	4.369	38	3		439	140	626	251	163	56
EVENTUAL CIRCUNSTANCIAS DE INTERINIDAD	90.755	219	29	13	742	552	5.495	4.365	8.386	587
TEMPORAL MINSUVALIDOS	138				3	5	8	15	16	2
TEMPORAL DE INSERCIÓN	377					1	20	58	4	
RELEVO	4				2					
SUST. JUBILACIÓN 64 AÑOS										
JUBILACIÓN PARCIAL	13				2	1	2	1	1	
PRACTICAS	3.468	5			613	401	904	338	28	3
FORMACIÓN	4.626		1	1	8	9	152	139	91	4
OTROS CONTRATOS	350	1			113	6	152	12	5	
<b>TOTAL</b>	<b>104.100</b>	<b>263</b>	<b>33</b>	<b>14</b>	<b>1.922</b>	<b>1.115</b>	<b>7.359</b>	<b>5.179</b>	<b>8.694</b>	<b>652</b>
<b>MUJERES</b>										
OBRA O SERVICIO	4.984	39			488	303	1.024	686	679	13
EVENTUAL CIRCUNSTANCIAS DE INTERINIDAD	80.005	153	21	1	814	671	4.953	13.007	14.689	197
TEMPORAL MINSUVALIDOS	394				9	30	29	48	100	
TEMPORAL DE INSERCIÓN	196	1			2	2	7	71	10	
RELEVO	4				1	1			1	
SUST. JUBILACIÓN 64 AÑOS	1									
JUBILACIÓN PARCIAL	1				1					
PRACTICAS	3.044	6	1		626	367	835	856	272	
FORMACIÓN	2.928		1		49	45	115	331	328	4
OTROS CONTRATOS	470				214	24	109	19	17	
<b>TOTAL</b>	<b>92.027</b>	<b>199</b>	<b>23</b>	<b>1</b>	<b>2.204</b>	<b>1.443</b>	<b>7.072</b>	<b>15.018</b>	<b>16.096</b>	<b>214</b>

**15.3M PRÓRROGAS SEGÚN GRUPO PRINCIPAL DE OCUPACIÓN POR SEXO Y TIPO DE CONTRATO. MES**  
(Continuación)

**JULIO 2007**

	K. DEP. COMER. Y ASI MI L.	L. TR. C. AGR. Y PESCA	M. T. C. CONST. EXC. MAQ.	N. TR. C. I ND. Y ASI MI L.	P. TR. C. ART. GR. TEX, ETC	Q. OP. MAQ. FI JA NOMT. Y ENS.	R. COND. Y OP. MAQ. MOVI L	S. TR. N/C SER. EXC. TTES.	T. PEONES	U. FUERZAS ARMADAS
<b>AMBOS SEXOS</b>										
OBRA O SERVICIO	570	132	676	189	95	149	288	1.147	1.146	13
EVENTUAL CIRCUNSTANCIAS	15.320	1.124	8.424	5.337	3.583	9.094	10.876	19.817	41.067	1.224
INTERINIDAD	51	4	3		6	9	26	138	30	
TEMPORAL MINSVALIDOS	24	10	15	11	7	18	16	174	122	
TEMPORAL DE INSERCIÓN										
RELEVO								1	2	
SUST. JUBILACIÓN 64 AÑOS								1		
JUBILACIÓN PARCIAL			2	3					1	
PRACTICAS	32	5	304	733	20	162	1			
FORMACIÓN	689	563	3.509	825	457	177	56			
OTROS CONTRATOS	7	1	9	1		2	2	60	66	
<b>TOTAL</b>	<b>16.693</b>	<b>1.839</b>	<b>12.942</b>	<b>7.099</b>	<b>4.168</b>	<b>9.611</b>	<b>11.265</b>	<b>21.338</b>	<b>42.434</b>	<b>1.237</b>
<b>HOMBRES</b>										
OBRA O SERVICIO	116	106	640	178	58	84	276	353	831	11
EVENTUAL CIRCUNSTANCIAS	3.338	752	8.166	5.005	1.933	6.009	10.359	5.971	28.185	649
INTERINIDAD	2	3	2		6	5	23	29	19	
TEMPORAL MINSVALIDOS	15	10	15	11	2	8	16	123	94	
TEMPORAL DE INSERCIÓN										
RELEVO								1	1	
SUST. JUBILACIÓN 64 AÑOS										
JUBILACIÓN PARCIAL			2	3					1	
PRACTICAS	10	3	290	721	12	139	1			
FORMACIÓN	232	197	2.668	723	223	125	53			
OTROS CONTRATOS	2	1	9	1			2	16	30	
<b>TOTAL</b>	<b>3.715</b>	<b>1.072</b>	<b>11.792</b>	<b>6.642</b>	<b>2.234</b>	<b>6.370</b>	<b>10.730</b>	<b>6.493</b>	<b>29.161</b>	<b>660</b>
<b>MUJERES</b>										
OBRA O SERVICIO	454	26	36	11	37	65	12	794	315	2
EVENTUAL CIRCUNSTANCIAS	11.982	372	258	332	1.650	3.085	517	13.846	12.882	575
INTERINIDAD	49	1	1			4	3	109	11	
TEMPORAL MINSVALIDOS	9				5	10		51	28	
TEMPORAL DE INSERCIÓN										
RELEVO									1	
SUST. JUBILACIÓN 64 AÑOS								1		
JUBILACIÓN PARCIAL										
PRACTICAS	22	2	14	12	8	23				
FORMACIÓN	457	366	841	102	234	52	3			
OTROS CONTRATOS	5					2		44	36	
<b>TOTAL</b>	<b>12.978</b>	<b>767</b>	<b>1.150</b>	<b>457</b>	<b>1.934</b>	<b>3.241</b>	<b>535</b>	<b>14.845</b>	<b>13.273</b>	<b>577</b>

## 15.4M PRÓRROGAS SEGÚN SECTOR DE ACTIVIDAD ECONÓMICA POR SEXO Y TIPO DE CONTRATO. MES

JULIO 2007

	TOTAL	AGRI CULTURA Y PESCA	INDUSTRIA	CONSTRUCCIÓN	SERVICIOS
<b>AMBOS SEXOS</b>					
OBRA O SERVICIO	9.353	123	553	903	7.774
EVENTUAL CIRCUNSTANCIAS DE LA PF	170.760	2.200	23.007	13.872	131.681
INTERINIDAD	532	1	34	5	492
TEMPORAL MINSVALIDOS	573	12	67	37	457
TEMPORAL DE INSERCIÓN					
RELEVO	8		1		7
SUST. JUBILACIÓN 64 AÑOS	1				1
JUBILACIÓN PARCIAL	14		6		8
PRACTICAS	6.512	30	1.063	946	4.473
FORMACIÓN	7.554	17	907	1.439	5.191
OTROS CONTRATOS	820	39	41	18	722
<b>TOTAL</b>	<b>196.127</b>	<b>2.422</b>	<b>25.679</b>	<b>17.220</b>	<b>150.806</b>
<b>HOMBRES</b>					
OBRA O SERVICIO	4.369	93	306	780	3.190
EVENTUAL CIRCUNSTANCIAS DE LA PF	90.755	1.479	15.094	12.196	61.986
INTERINIDAD	138		16	3	119
TEMPORAL MINSVALIDOS	377	11	50	29	287
TEMPORAL DE INSERCIÓN					
RELEVO	4		1		3
SUST. JUBILACIÓN 64 AÑOS					
JUBILACIÓN PARCIAL	13		6		7
PRACTICAS	3.468	12	737	713	2.006
FORMACIÓN	4.626	16	773	1.288	2.549
OTROS CONTRATOS	350	5	27	9	309
<b>TOTAL</b>	<b>104.100</b>	<b>1.616</b>	<b>17.010</b>	<b>15.018</b>	<b>70.456</b>
<b>MUJERES</b>					
OBRA O SERVICIO	4.984	30	247	123	4.584
EVENTUAL CIRCUNSTANCIAS DE LA PF	80.005	721	7.913	1.676	69.695
INTERINIDAD	394	1	18	2	373
TEMPORAL MINSVALIDOS	196	1	17	8	170
TEMPORAL DE INSERCIÓN					
RELEVO	4				4
SUST. JUBILACIÓN 64 AÑOS	1				1
JUBILACIÓN PARCIAL	1				1
PRACTICAS	3.044	18	326	233	2.467
FORMACIÓN	2.928	1	134	151	2.642
OTROS CONTRATOS	470	34	14	9	413
<b>TOTAL</b>	<b>92.027</b>	<b>806</b>	<b>8.669</b>	<b>2.202</b>	<b>80.350</b>

## 15.5M PRÓRROGAS SEGÚN DURACIÓN DE LA PRÓRROGA POR SEXO Y TIPO DE CONTRATO. MES

JULIO 2007

	TOTAL	HASTA 3 MESES	> 3 A <= 6 MESES	> 6 A <= 12 MESES	> 12 A <= 18 MESES	> 18 A <= 24 MESES	MAS DE 24 MESES
<b>AMBOS SEXOS</b>							
OBRA O SERVICIO	9.353	4.384	3.200	1.601	108	49	11
EVENTUAL CIRCUNSTANCIAS DE LA PRODUCCIÓN	170.760	95.440	51.542	23.675	103		
INTERINIDAD	532	378	90	55	3	2	4
TEMPORAL MINSUVALIDOS	573			538	26	9	
TEMPORAL DE INSERCIÓN							
RELEVO	8	1	1	6			
SUST. JUBILACIÓN 64 AÑOS	1	1					
JUBILACIÓN PARCIAL	14	2	4	8			
PRACTICAS	6.512		2.903	3.383	226		
FORMACIÓN	7.554	5	5.758	1.571	154	50	16
OTROS CONTRATOS	820	95	354	363	3	4	1
<b>TOTAL</b>	<b>196.127</b>	<b>100.306</b>	<b>63.852</b>	<b>31.200</b>	<b>623</b>	<b>114</b>	<b>32</b>

### HOMBRES

OBRA O SERVICIO	4.369	2.093	1.514	706	34	16	6
EVENTUAL CIRCUNSTANCIAS DE LA PRODUCCIÓN	90.755	49.671	27.757	13.273	54		
INTERINIDAD	138	94	27	13		2	2
TEMPORAL MINSUVALIDOS	377			355	14	8	
TEMPORAL DE INSERCIÓN							
RELEVO	4	1		3			
SUST. JUBILACIÓN 64 AÑOS							
JUBILACIÓN PARCIAL	13	2	3	8			
PRACTICAS	3.468		1.431	1.939	98		
FORMACIÓN	4.626	4	3.279	1.171	117	45	10
OTROS CONTRATOS	350	56	167	123	2	1	1
<b>TOTAL</b>	<b>104.100</b>	<b>51.921</b>	<b>34.178</b>	<b>17.591</b>	<b>319</b>	<b>72</b>	<b>19</b>

### MUJERES

OBRA O SERVICIO	4.984	2.291	1.686	895	74	33	5
EVENTUAL CIRCUNSTANCIAS DE LA PRODUCCIÓN	80.005	45.769	23.785	10.402	49		
INTERINIDAD	394	284	63	42	3		2
TEMPORAL MINSUVALIDOS	196			183	12	1	
TEMPORAL DE INSERCIÓN							
RELEVO	4		1	3			
SUST. JUBILACIÓN 64 AÑOS	1	1					
JUBILACIÓN PARCIAL	1		1				
PRACTICAS	3.044		1.472	1.444	128		
FORMACIÓN	2.928	1	2.479	400	37	5	6
OTROS CONTRATOS	470	39	187	240	1	3	
<b>TOTAL</b>	<b>92.027</b>	<b>48.385</b>	<b>29.674</b>	<b>13.609</b>	<b>304</b>	<b>42</b>	<b>13</b>

**15.6M PRÓRROGAS SEGÚN NÚMERO DE PRÓRROGA POR SEXO Y TIPO DE CONTRATO.  
MES**

**JULIO 2007**

	TOTAL	PRORROGA 1	PRORROGA 2	PRÓRROGA 3	PRÓRROGA 4	MAS DE 4
<b>AMBOS SEXOS</b>						
OBRA O SERVICIO	9.353	5.811	1.666	900	410	566
EVENTUAL CIRCUNSTANCIAS DE LA PRODUCCIÓN	170.760	169.430	963	227	64	76
INTERINIDAD	532	446	42	18	9	17
TEMPORAL MINSVALIDOS	573	408	163			2
TEMPORAL DE INSERCIÓN						
RELEVO	8	4	2	2		
SUST. JUBILACIÓN 64 AÑOS	1	1				
JUBILACIÓN PARCIAL	14	13	1			
PRACTICAS	6.512	3.895	2.583	29	3	2
FORMACIÓN	7.554	4.556	2.829	103	47	19
OTROS CONTRATOS	820	403	217	132	35	33
<b>TOTAL</b>	<b>196.127</b>	<b>184.967</b>	<b>8.466</b>	<b>1.411</b>	<b>568</b>	<b>715</b>
<b>HOMBRES</b>						
OBRA O SERVICIO	4.369	2.649	812	435	182	291
EVENTUAL CIRCUNSTANCIAS DE LA PRODUCCIÓN	90.755	90.095	483	104	35	38
INTERINIDAD	138	119	7	7	1	4
TEMPORAL MINSVALIDOS	377	269	108			
TEMPORAL DE INSERCIÓN						
RELEVO	4	2	2			
SUST. JUBILACIÓN 64 AÑOS						
JUBILACIÓN PARCIAL	13	12	1			
PRACTICAS	3.468	1.881	1.572	13	1	1
FORMACIÓN	4.626	2.600	1.935	64	21	6
OTROS CONTRATOS	350	149	88	71	19	23
<b>TOTAL</b>	<b>104.100</b>	<b>97.776</b>	<b>5.008</b>	<b>694</b>	<b>259</b>	<b>363</b>
<b>MUJERES</b>						
OBRA O SERVICIO	4.984	3.162	854	465	228	275
EVENTUAL CIRCUNSTANCIAS DE LA PRODUCCIÓN	80.005	79.335	480	123	29	38
INTERINIDAD	394	327	35	11	8	13
TEMPORAL MINSVALIDOS	196	139	55			2
TEMPORAL DE INSERCIÓN						
RELEVO	4	2		2		
SUST. JUBILACIÓN 64 AÑOS	1	1				
JUBILACIÓN PARCIAL	1	1				
PRACTICAS	3.044	2.014	1.011	16	2	1
FORMACIÓN	2.928	1.956	894	39	26	13
OTROS CONTRATOS	470	254	129	61	16	10
<b>TOTAL</b>	<b>92.027</b>	<b>87.191</b>	<b>3.458</b>	<b>717</b>	<b>309</b>	<b>352</b>

**16.1M CONTRATOS DE TRABAJO CONVERTIDOS EN INDEFINIDOS SEGÚN EDAD POR SEXO Y TIPO DE CONTRATOS. MES**

**JULIO 2007**

TOTAL EDAD	DE 16 A 19 AÑOS	DE 20 A 24 AÑOS	DE 25 A 29 AÑOS	DE 30 A 34 AÑOS	DE 35 A 39 AÑOS	DE 40 A 44 AÑOS	DE 45 A 49 AÑOS	DE 50 A 54 AÑOS	DE 55 A 59 AÑOS	MAYOR DE 59 AÑOS	
<b>AMBOS SEXOS</b>											
OBRA / SERVICIO	13.383	209	1.754	3.132	2.836	1.898	1.431	968	611	365	179
EVENTUAL CIR. PROD.	54.683	2.431	10.549	13.136	10.369	7.202	5.033	3.175	1.685	796	307
INTERINIDAD.	1.730	46	311	429	344	241	162	113	54	22	8
TEMPORAL DE INSERCIÓN											
TEMPORAL MINSV.	280		27	33	37	42	40	52	27	18	4
SUST. JUBILACIÓN 64 AÑOS	41	2	4	5	12	7	4	1	2	3	1
PRACTICAS.	3.062	60	1.428	1.312	218	30	8	4	2		
RELEVO.	660	2	41	153	183	131	72	42	19	13	4
FORMACIÓN.	819	336	431	20	10	10	9	3			
OTROS CONTRATOS CONV. EN	39		3	6	4	9	3	4	4		6
<b>TOTAL</b>	<b>74.697</b>	<b>3.086</b>	<b>14.548</b>	<b>18.226</b>	<b>14.013</b>	<b>9.570</b>	<b>6.762</b>	<b>4.362</b>	<b>2.404</b>	<b>1.217</b>	<b>509</b>
<b>HOMBRES</b>											
OBRA / SERVICIO	8.980	147	1.144	1.974	1.851	1.337	997	684	419	286	141
EVENTUAL CIR. PROD.	29.905	1.492	5.347	6.704	5.930	4.172	2.823	1.757	970	498	212
INTERINIDAD.	537	12	96	116	110	84	57	32	16	12	2
TEMPORAL DE INSERCIÓN											
TEMPORAL MINSV.	200		18	23	25	30	23	41	23	13	4
SUST. JUBILACIÓN 64 AÑOS	31	2	4	2	8	6	3	1	1	3	1
PRACTICAS.	1.682	41	852	645	117	21	5	1			
RELEVO.	516	2	31	111	137	106	59	40	16	12	2
FORMACIÓN.	577	277	265	14	6	5	7	3			
OTROS CONTRATOS CONV. EN	26		3	4	3	5	2	2	2		5
<b>TOTAL</b>	<b>42.454</b>	<b>1.973</b>	<b>7.760</b>	<b>9.593</b>	<b>8.187</b>	<b>5.766</b>	<b>3.976</b>	<b>2.561</b>	<b>1.447</b>	<b>824</b>	<b>367</b>
<b>MUJERES</b>											
OBRA / SERVICIO	4.403	62	610	1.158	985	561	434	284	192	79	38
EVENTUAL CIR. PROD.	24.778	939	5.202	6.432	4.439	3.030	2.210	1.418	715	298	95
INTERINIDAD.	1.193	34	215	313	234	157	105	81	38	10	6
TEMPORAL DE INSERCIÓN											
TEMPORAL MINSV.	80		9	10	12	12	17	11	4	5	
SUST. JUBILACIÓN 64 AÑOS	10			3	4	1	1		1		
PRACTICAS.	1.380	19	576	667	101	9	3	3	2		
RELEVO.	144		10	42	46	25	13	2	3	1	2
FORMACIÓN.	242	59	166	6	4	5	2				
OTROS CONTRATOS CONV. EN	13			2	1	4	1	2	2		1
<b>TOTAL</b>	<b>32.243</b>	<b>1.113</b>	<b>6.788</b>	<b>8.633</b>	<b>5.826</b>	<b>3.804</b>	<b>2.786</b>	<b>1.801</b>	<b>957</b>	<b>393</b>	<b>142</b>

**16.2M CONTRATOS DE TRABAJO CONVERTIDOS EN INDEFINIDOS SEGÚN NIVEL DE ESTUDIOS TERMINADOS POR SEXO Y TIPO DE CONTRATOS. MES**

**JULIO 2007**

	TOTAL	ANALFABETOS	ESTUDIOS PRIMARIOS	ESTUDIOS SECUNDARIOS		ESTUDIOS POSTSECUNDARIOS			
				PROGRAMAS F. P.	EDUCACION GENERAL	TEC. PROF. SUP.	PRIMERCICLO	SEGUNDO Y TERCERCICLO	OTROS
<b>AMBOS SEXOS</b>									
OBRA / SERVICIO	13.383	978	909	756	8.227	758	737	1.018	
EVENTUAL CIR. PROD.	54.683	3.872	2.889	4.101	36.747	2.648	1.936	2.490	
INTERINIDAD.	1.730	69	60	165	1.015	111	158	152	
TEMPORAL DE INSERCIÓN									
TEMPORAL MINSV.	280	17	21	22	196	11	7	6	
SUST. JUBILACIÓN 64 AÑOS	41	3	2	2	24	3	5	2	
PRACTICAS.	3.062			716		869	474	1.003	
RELEVO.	660	8	9	69	364	105	48	57	
FORMACIÓN.	819	36	78	22	670	13			
OTROS CONTRATOS CONV. EN INDEF.	39	1	4	2	16	3	3	10	
<b>TOTAL</b>	<b>74.697</b>	<b>4.984</b>	<b>3.972</b>	<b>5.855</b>	<b>47.259</b>	<b>4.521</b>	<b>3.368</b>	<b>4.738</b>	
<b>HOMBRES</b>									
OBRA / SERVICIO	8.980	767	718	444	5.822	427	338	464	
EVENTUAL CIR. PROD.	29.905	2.307	1.764	1.909	20.844	1.247	768	1.066	
INTERINIDAD.	537	17	21	46	354	26	35	38	
TEMPORAL DE INSERCIÓN									
TEMPORAL MINSV.	200	14	15	13	146	6	3	3	
SUST. JUBILACIÓN 64 AÑOS	31	3	2	1	20	3	2		
PRACTICAS.	1.682			527		496	204	455	
RELEVO.	516	7	7	55	302	86	32	27	
FORMACIÓN.	577	32	61	11	468	5			
OTROS CONTRATOS CONV. EN INDEF.	26	1	3	1	12	2		7	
<b>TOTAL</b>	<b>42.454</b>	<b>3.148</b>	<b>2.591</b>	<b>3.007</b>	<b>27.968</b>	<b>2.298</b>	<b>1.382</b>	<b>2.060</b>	
<b>MUJERES</b>									
OBRA / SERVICIO	4.403	211	191	312	2.405	331	399	554	
EVENTUAL CIR. PROD.	24.778	1.565	1.125	2.192	15.903	1.401	1.168	1.424	
INTERINIDAD.	1.193	52	39	119	661	85	123	114	
TEMPORAL DE INSERCIÓN									
TEMPORAL MINSV.	80	3	6	9	50	5	4	3	
SUST. JUBILACIÓN 64 AÑOS	10			1	4		3	2	
PRACTICAS.	1.380			189		373	270	548	
RELEVO.	144	1	2	14	62	19	16	30	
FORMACIÓN.	242	4	17	11	202	8			
OTROS CONTRATOS CONV. EN INDEF.	13		1	1	4	1	3	3	
<b>TOTAL</b>	<b>32.243</b>	<b>1.836</b>	<b>1.381</b>	<b>2.848</b>	<b>19.291</b>	<b>2.223</b>	<b>1.986</b>	<b>2.678</b>	



**16.3M CONTRATOS DE TRABAJO CONVERTIDOS EN INDEFINIDOS SEGUN GRAN GRUPO DE OCUPACION DEL PUESTO POR SEXO Y TIPO DE CONTRATO. MES**

**JULIO 2007**

TOTAL	1. DIR. EMP. Y ADM. PUB.	2. TEC. Y PROF. CI ENT. E INT.	3. TEC Y PROF DE APOYO	4. EMP. TIPO ADMINST.	5. S. REST. PROT. PER S. Y VAR.	6. T. C. AGRIC. Y PESCA	7. ART. Y T. C. I N. CO. MI N.	8. OP. MAQ. E INST. MONT.	9. TRAB. NO CUALI F.	0. FUERZAS ARMADAS	
<b>AMBOS SEXOS</b>											
OBRA / SERVICIO	13.383	68	1.142	1.400	1.406	1.135	150	3.549	1.254	3.274	5
EVENTUAL CI RC. PROD.	54.683	280	2.036	5.384	8.380	14.678	291	5.867	6.207	11.533	27
INTERINIDAD.	1.730	6	166	143	343	538	4	47	104	379	
TEMPORAL DE INSERCIÓN											
TEMPORAL MINSV.	280		3	17	76	14	6	22	20	122	
SUST. JUBILACION 64 AÑOS	41		2	2	6	1		8	5	16	1
PRACTICAS.	3.062	12	968	807	611	103		480	80		1
RELEVO.	660	4	53	36	52	17	4	70	78	346	
FORMACION.	819		1	29	86	205	7	462	29		
OTROS CONTRATOS CONV. E	39	1	9	14		2		3	3	7	
<b>TOTAL</b>	<b>74.697</b>	<b>371</b>	<b>4.380</b>	<b>7.832</b>	<b>10.960</b>	<b>16.693</b>	<b>462</b>	<b>10.508</b>	<b>7.780</b>	<b>15.677</b>	<b>34</b>
<b>HOMBRES</b>											
OBRA / SERVICIO	8.980	38	592	762	400	366	99	3.413	1.108	2.198	4
EVENTUAL CI RC. PROD.	29.905	187	1.027	2.956	2.243	4.846	235	5.404	5.788	7.202	17
INTERINIDAD.	537	3	52	40	65	80	3	33	84	177	
TEMPORAL DE INSERCIÓN											
TEMPORAL MINSV.	200		2	14	47	8	6	12	19	92	
SUST. JUBILACION 64 AÑOS	31		1	1	2			8	4	14	1
PRACTICAS.	1.682	8	461	440	218	18		461	75		1
RELEVO.	516	4	24	25	19	9	4	68	73	290	
FORMACION.	577		1	21	28	57	5	441	24		
OTROS CONTRATOS CONV. E	26	1	4	11		2		3	2	3	
<b>TOTAL</b>	<b>42.464</b>	<b>241</b>	<b>2.164</b>	<b>4.270</b>	<b>3.022</b>	<b>5.386</b>	<b>352</b>	<b>9.843</b>	<b>7.177</b>	<b>9.976</b>	<b>23</b>
<b>MUJERES</b>											
OBRA / SERVICIO	4.403	30	550	638	1.006	769	51	136	146	1.076	1
EVENTUAL CI RC. PROD.	24.778	93	1.009	2.428	6.137	9.832	56	463	419	4.331	10
INTERINIDAD.	1.193	3	114	103	278	458	1	14	20	202	
TEMPORAL DE INSERCIÓN											
TEMPORAL MINSV.	80		1	3	29	6		10	1	30	
SUST. JUBILACION 64 AÑOS	10		1	1	4	1			1	2	
PRACTICAS.	1.380	4	507	367	393	85		19	5		
RELEVO.	144		29	11	33	8		2	5	56	
FORMACION.	242			8	58	148	2	21	5		
OTROS CONTRATOS CONV. E	13		5	3				1	1	4	
<b>TOTAL</b>	<b>32.243</b>	<b>130</b>	<b>2.216</b>	<b>3.662</b>	<b>7.938</b>	<b>11.307</b>	<b>110</b>	<b>665</b>	<b>603</b>	<b>5.701</b>	<b>11</b>

**16.4M CONTRATOS DE TRABAJO CONVERTIDOS EN INDEFINIDOS SEGUN SECCIÓN DE ACTIVIDAD ECONÓMICA POR SEXO Y TIPO DE CONTRATO. MES**

**JULIO 2007**

TOTAL	A. AGRI CULTURA Y GANADERIA	B. PESCA	C. INDUSTRIAS EXTRACTIVAS	D. INDUSTRIAS MANUFACT.	E. P. DI ST. ELE, GAS Y AGUA	F. CONSTRUCCIÓN	G. COMERCIO, REPARAC.	H. HOSTELERIA	
<b>AMBOS SEXOS</b>									
OBRA / SERVICIO	13.383	245	4	89	1.936	36	4.231	1.177	406
EVENTUAL CIR. PROD.	54.683	632	32	125	8.302	98	4.822	14.785	7.543
INTERINIDAD.	1.730	1	1		171	5	12	480	85
TEMPORAL DE INSERCIÓN									
TEMPORAL MINSV.	280	4		1	43		15	31	5
SUST. JUBILACIÓN 64 AÑOS	41				15		3	8	
PRACTICAS.	3.062	7		4	450	25	315	558	17
RELEVO.	660	3		4	434	4	23	41	5
FORMACION.	819	2			178		222	262	42
OTROS CONTRATOS CONV. E	39				9		4	4	
<b>TOTAL</b>	<b>74.697</b>	<b>894</b>	<b>37</b>	<b>223</b>	<b>11.538</b>	<b>168</b>	<b>9.647</b>	<b>17.346</b>	<b>8.103</b>
<b>HOMBRES</b>									
OBRA / SERVICIO	8.980	175	2	75	1.337	30	4.046	671	154
EVENTUAL CIR. PROD.	29.905	501	29	113	5.771	80	4.033	7.465	3.196
INTERINIDAD.	537	1	1		85	3	5	107	19
TEMPORAL DE INSERCIÓN									
TEMPORAL MINSV.	200	4		1	32		14	19	3
SUST. JUBILACIÓN 64 AÑOS	31				15		3	5	
PRACTICAS.	1.682	2		3	312	19	226	391	7
RELEVO.	516	3		4	369	4	23	32	2
FORMACION.	577	2			161		212	148	14
OTROS CONTRATOS CONV. E	26				8		4	4	
<b>TOTAL</b>	<b>42.454</b>	<b>688</b>	<b>32</b>	<b>196</b>	<b>8.090</b>	<b>136</b>	<b>8.566</b>	<b>8.842</b>	<b>3.395</b>
<b>MUJERES</b>									
OBRA / SERVICIO	4.403	70	2	14	599	6	185	506	252
EVENTUAL CIR. PROD.	24.778	131	3	12	2.531	18	789	7.320	4.347
INTERINIDAD.	1.193				86	2	7	373	66
TEMPORAL DE INSERCIÓN									
TEMPORAL MINSV.	80				11		1	12	2
SUST. JUBILACIÓN 64 AÑOS	10							3	
PRACTICAS.	1.380	5		1	138	6	89	167	10
RELEVO.	144				65			9	3
FORMACION.	242				17		10	114	28
OTROS CONTRATOS CONV. E	13				1				
<b>TOTAL</b>	<b>32.243</b>	<b>206</b>	<b>5</b>	<b>27</b>	<b>3.448</b>	<b>32</b>	<b>1.081</b>	<b>8.504</b>	<b>4.708</b>

**16.4M CONTRATOS DE TRABAJO CONVERTIDOS EN INDEFINIDOS SEGUN SECCIÓN DE ACTIVIDAD ECONÓMICA POR SEXO Y TIPO DE CONTRATO. MES (Continuación)**

**JULIO 2007**

	I. TTES. ALM. Y COMUNIC.	J. INTERMEDIAC. FINANCIERA	K. ACTIV. INMOB. ALQUILER Y	L. ADMON. PUBL. DEF. Y S. S.	M. EDUCACIÓN	N. ACTIV. SANIT. Y SERV. SOC.	O. OTRAS ACT. SOCIALES	P. PERSONAL DOMESTICO	Q. ORGANISMOS EXTRATERRIT.
<b>AMBOS SEXOS</b>									
OBRA / SERVICIO	743	207	2.195	158	709	444	789	11	3
EVENTUAL. CIR. PROD.	4.573	699	6.692	93	685	2.699	2.816	83	4
INTERINIDAD.	160	57	186	107	40	285	127	13	
TEMPORAL DE INSERCIÓN									
TEMPORAL. MINSV.	20	2	41	2	6	85	22	3	
SUST. JUBILACIÓN 64 AÑOS	3		5		2	1	2	2	
PRACTICAS.	85	304	908	28	81	175	105		
RELEVO.	33	20	17	9	42	11	12	2	
FORMACIÓN.	10	5	38	1	7	14	38		
OTROS CONTRATOS CONV. EN INDEF		1	7		2	2	9	1	
<b>TOTAL</b>	<b>5.627</b>	<b>1.295</b>	<b>10.089</b>	<b>398</b>	<b>1.574</b>	<b>3.716</b>	<b>3.920</b>	<b>115</b>	<b>7</b>
<b>HOMBRES</b>									
OBRA / SERVICIO	531	91	1.118	58	181	111	394	5	1
EVENTUAL. CIR. PROD.	3.686	253	3.108	40	193	401	989	46	1
INTERINIDAD.	92	10	37	46	14	47	57	13	
TEMPORAL DE INSERCIÓN									
TEMPORAL. MINSV.	18	1	17	1	5	63	19	3	
SUST. JUBILACIÓN 64 AÑOS	2		2			1	1	2	
PRACTICAS.	48	114	466	10	17	35	32		
RELEVO.	30	5	11	7	15	1	8	2	
FORMACIÓN.	4		19	1	4	6	6		
OTROS CONTRATOS CONV. EN INDEF			5				5		
<b>TOTAL</b>	<b>4.411</b>	<b>474</b>	<b>4.783</b>	<b>163</b>	<b>429</b>	<b>665</b>	<b>1.511</b>	<b>71</b>	<b>2</b>
<b>MUJERES</b>									
OBRA / SERVICIO	212	116	1.077	100	528	333	395	6	2
EVENTUAL. CIR. PROD.	887	446	3.584	53	492	2.298	1.827	37	3
INTERINIDAD.	68	47	149	61	26	238	70		
TEMPORAL DE INSERCIÓN									
TEMPORAL. MINSV.	2	1	24	1	1	22	3		
SUST. JUBILACIÓN 64 AÑOS	1		3		2		1		
PRACTICAS.	37	190	442	18	64	140	73		
RELEVO.	3	15	6	2	27	10	4		
FORMACIÓN.	6	5	19		3	8	32		
OTROS CONTRATOS CONV. EN INDEF		1	2		2	2	4	1	
<b>TOTAL</b>	<b>1.216</b>	<b>821</b>	<b>5.306</b>	<b>235</b>	<b>1.145</b>	<b>3.051</b>	<b>2.409</b>	<b>44</b>	<b>5</b>

**16.5M CONTRATOS DE TRABAJO CONVERTIDOS EN INDEFINIDOS SEGUN DURACIÓN DEL CONTRATO DE ORIGEN HASTA SU CONVERSIÓN EN INDEFINIDO POR SEXO Y TIPO DE CONTRATO. MES**

**JULIO 2007**

	TOTAL	<= 3 MESES	> 3 A <= 6 MESES	> 6 A <= 12 MESES	> 12 A <= 18 MESES	> 18 A <= 24 MESES	> 24 A <= 30 MESES	> 30 A <= 36 MESES	> 36 MESES
<b>AMBOS SEXOS</b>									
OBRA / SERVICIO	13.383	1.606	2.018	4.053	1.787	1.089	806	757	1.267
EVENTUAL CI RC. PROD.	54.683	5.168	18.110	30.461	37	4			903
INTERINIDAD.	1.730	579	486	345	125	56	43	21	75
TEMPORAL DE INSERCIÓN									
TEMPORAL MINSV.	280	1	4	105	15	30	2	123	
SUST. JUBILACIÓN 64 AÑOS	41	1		30	10				
PRACTICAS.	3.062		304	826	267	1.653			12
RELEVO.	660	5	5	27	27	47	29	52	468
FORMACIÓN.	819		42	96	74	508	12	78	9
OTROS CONTRATOS CONV. EN INDEF.	39	1	2	6	2	13	2	8	5
<b>TOTAL</b>	<b>74.697</b>	<b>7.361</b>	<b>20.971</b>	<b>35.949</b>	<b>2.344</b>	<b>3.400</b>	<b>894</b>	<b>1.039</b>	<b>2.739</b>
<b>HOMBRES</b>									
OBRA / SERVICIO	8.980	1.170	1.328	2.301	1.229	770	603	629	950
EVENTUAL CI RC. PROD.	29.905	2.773	9.797	16.836	19	3			477
INTERINIDAD.	537	166	149	104	43	27	20	6	22
TEMPORAL DE INSERCIÓN									
TEMPORAL MINSV.	200	1	4	74	7	16	1	97	
SUST. JUBILACIÓN 64 AÑOS	31	1		20	10				
PRACTICAS.	1.682		141	421	140	970			10
RELEVO.	516	3	4	18	24	34	17	38	378
FORMACIÓN.	577		30	60	53	366	9	53	6
OTROS CONTRATOS CONV. EN INDEF.	26		1	4	2	9	2	4	4
<b>TOTAL</b>	<b>42.454</b>	<b>4.114</b>	<b>11.454</b>	<b>19.838</b>	<b>1.527</b>	<b>2.195</b>	<b>652</b>	<b>827</b>	<b>1.847</b>
<b>MUJERES</b>									
OBRA / SERVICIO	4.403	436	690	1.752	558	319	203	128	317
EVENTUAL CI RC. PROD.	24.778	2.395	8.313	13.625	18	1			426
INTERINIDAD.	1.193	413	337	241	82	29	23	15	53
TEMPORAL DE INSERCIÓN									
TEMPORAL MINSV.	80			31	8	14	1	26	
SUST. JUBILACIÓN 64 AÑOS	10			10					
PRACTICAS.	1.380		163	405	127	683			2
RELEVO.	144	2	1	9	3	13	12	14	90
FORMACIÓN.	242		12	36	21	142	3	25	3
OTROS CONTRATOS CONV. EN INDEF.	13	1	1	2		4		4	1
<b>TOTAL</b>	<b>32.243</b>	<b>3.247</b>	<b>9.517</b>	<b>16.111</b>	<b>817</b>	<b>1.205</b>	<b>242</b>	<b>212</b>	<b>892</b>

**16.6M CONTRATOS DE TRABAJO CONVERTIDOS EN INDEFINIDOS SEGUN TIPO DE JORNADA POR SEXO Y TIPO DE CONTRATO. MES**

**JULIO 2007**

	TOTAL	JORNADA PARCIAL	JORNADA COMPLETA	FIJOS DISCONTINUOS
<b>AMBOS SEXOS</b>				
OBRA / SERVICIO	13.383	1.487	11.502	394
EVENTUAL CIR. PROD.	54.683	10.395	43.472	816
INTERNIDAD.	1.730	368	1.353	9
TEMPORAL DE INSERCIÓN				
TEMPORAL MINSV.	280	23	257	
SUST. JUBILACIÓN 64 AÑOS	41		41	
PRACTICAS.	3.062	180	2.880	2
RELEVO.	660	19	641	
FORMACION.	819	85	731	3
OTROS CONTRATOS CONV. EN INDEF.	39	5	34	
<b>TOTAL</b>	<b>74.697</b>	<b>12.562</b>	<b>60.911</b>	<b>1.224</b>
<b>HOMBRES</b>				
OBRA / SERVICIO	8.980	398	8.389	193
EVENTUAL CIR. PROD.	29.905	3.187	26.331	387
INTERNIDAD.	537	70	464	3
TEMPORAL DE INSERCIÓN				
TEMPORAL MINSV.	200	17	183	
SUST. JUBILACIÓN 64 AÑOS	31		31	
PRACTICAS.	1.682	52	1.629	1
RELEVO.	516	6	510	
FORMACION.	577	28	546	3
OTROS CONTRATOS CONV. EN INDEF.	26	3	23	
<b>TOTAL</b>	<b>42.454</b>	<b>3.761</b>	<b>38.106</b>	<b>587</b>
<b>MUJERES</b>				
OBRA / SERVICIO	4.403	1.089	3.113	201
EVENTUAL CIR. PROD.	24.778	7.208	17.141	429
INTERNIDAD.	1.193	298	889	6
TEMPORAL DE INSERCIÓN				
TEMPORAL MINSV.	80	6	74	
SUST. JUBILACIÓN 64 AÑOS	10		10	
PRACTICAS.	1.380	128	1.251	1
RELEVO.	144	13	131	
FORMACION.	242	57	185	
OTROS CONTRATOS CONV. EN INDEF.	13	2	11	
<b>TOTAL</b>	<b>32.243</b>	<b>8.801</b>	<b>22.805</b>	<b>637</b>

**17.1M CONTRATOS DE TRABAJO INICIALES, CONTRATOS CONVERTIDOS EN INDEFINIDOS Y ADSCRIPCIONES EN COLABORACIÓN SOCIAL SEGÚN SEXO POR COMUNIDADES AUTÓNOMAS Y PROVINCIAS. MES**

**JULIO 2007**

	TOTAL	AMBOS SEXOS			HOMBRES			MUJERES		
		CONTRATOS INICIALES	CONTRATOS CONVERT. EN INDEFINIDOS	ADSCRI. EN COLAB. SOCIAL	CONTRATOS INICIALES	CONTRATOS CONVERT. EN INDEFINIDOS	ADSCRI. EN COLAB. SOCIAL	CONTRATOS INICIALES	CONTRATOS CONVERT. EN INDEFINIDOS	ADSCRI. EN COLAB. SOCIAL
ALMERIA	25.295	24.435	785	75	14.252	464	25	10.183	321	50
CADIZ	55.040	53.672	1.368		30.719	797		22.953	571	
CORDOBA	32.186	31.342	840	4	17.826	517	3	13.516	323	1
GRANADA	35.420	34.443	939	38	18.534	572	17	15.909	367	21
HUELVA	26.568	26.123	438	7	14.441	247	7	11.682	191	
JAEN	23.674	23.174	476	24	14.675	303	20	8.499	173	4
MALAGA	66.250	63.837	2.412	1	34.902	1.351		28.935	1.061	1
SEVILLA	92.038	89.395	2.643		50.981	1.532		38.414	1.111	
<b>ANDALUCIA</b>	<b>356.471</b>	<b>346.421</b>	<b>9.901</b>	<b>149</b>	<b>196.330</b>	<b>5.783</b>	<b>72</b>	<b>150.091</b>	<b>4.118</b>	<b>77</b>
HUESCA	9.823	9.446	377		5.183	238		4.263	139	
TERUEL	3.857	3.650	207		1.981	124		1.669	83	
ZARAGOZA	35.791	33.863	1.928		18.101	1.052		15.762	876	
<b>ARAGON</b>	<b>49.471</b>	<b>46.959</b>	<b>2.512</b>		<b>25.265</b>	<b>1.414</b>		<b>21.694</b>	<b>1.098</b>	
<b>ASTURIAS (PRINCIPIADO)</b>	<b>33.475</b>	<b>32.214</b>	<b>1.243</b>	<b>18</b>	<b>15.659</b>	<b>712</b>	<b>5</b>	<b>16.555</b>	<b>531</b>	<b>13</b>
<b>BALEARES (ILLES)</b>	<b>44.627</b>	<b>42.863</b>	<b>1.762</b>	<b>2</b>	<b>22.097</b>	<b>992</b>		<b>20.766</b>	<b>770</b>	<b>2</b>
LAS PALMAS	41.658	39.600	2.056	2	21.559	1.118	1	18.041	938	1
ST. C. TENERIFE	34.410	32.547	1.839	24	17.110	975	6	15.437	864	18
<b>CANARIAS</b>	<b>76.068</b>	<b>72.147</b>	<b>3.895</b>	<b>26</b>	<b>38.669</b>	<b>2.093</b>	<b>7</b>	<b>33.478</b>	<b>1.802</b>	<b>19</b>
<b>CANTABRIA</b>	<b>22.533</b>	<b>21.669</b>	<b>860</b>	<b>4</b>	<b>10.422</b>	<b>498</b>	<b>4</b>	<b>11.247</b>	<b>362</b>	
ALBACETE	13.101	12.443	658		7.219	420		5.224	238	
CIUDAD REAL	14.124	13.609	515		7.941	328		5.668	187	
CUENCA	6.852	6.543	307	2	4.041	199	1	2.502	108	1
GUADALAJARA	11.230	10.671	559		6.290	308		4.381	251	
TOLEDO	20.106	18.894	1.212		10.844	714		8.050	498	
<b>CASTILLA-LA MANCHA</b>	<b>65.413</b>	<b>62.160</b>	<b>3.251</b>	<b>2</b>	<b>36.335</b>	<b>1.969</b>	<b>1</b>	<b>25.825</b>	<b>1.282</b>	<b>1</b>
AVILA	4.996	4.902	94		2.389	46		2.513	48	
BURGOS	14.116	13.503	613		6.847	367		6.656	246	
LEON	14.166	13.276	890		6.919	525		6.357	365	
PALENCIA	5.486	5.282	204		2.576	129		2.706	75	
SALAMANCA	11.601	11.235	366		5.635	236		5.600	130	
SEGOVIA	5.534	5.322	212		2.793	124		2.529	88	
SORIA	3.870	3.716	154		1.827	98		1.889	56	
VALLADOLID	20.368	19.609	759		10.406	440		9.203	319	
ZAMORA	5.482	5.315	167		2.513	94		2.802	73	
<b>CASTILLA Y LEON</b>	<b>85.619</b>	<b>82.160</b>	<b>3.459</b>		<b>41.905</b>	<b>2.059</b>		<b>40.255</b>	<b>1.400</b>	
BARCELONA	205.331	194.268	11.063		98.574	6.000		95.694	5.063	
GIRONA	30.687	29.174	1.513		14.926	886		14.248	627	
LLEIDA	19.115	18.327	788		10.888	457		7.439	331	
TARRAGONA	30.891	29.555	1.335	1	15.996	765		13.559	570	1
<b>CATALUÑA</b>	<b>286.024</b>	<b>271.324</b>	<b>14.699</b>	<b>1</b>	<b>140.384</b>	<b>8.108</b>		<b>130.940</b>	<b>6.591</b>	<b>1</b>
ALICANTE/ALACANT	59.710	56.638	3.056	16	31.320	1.739	10	25.318	1.317	6
CASTELLON/CASTELLO	23.686	22.292	1.394		12.213	877		10.079	517	
VALENCIA	102.428	98.031	4.397		52.289	2.612		45.742	1.785	
<b>COM. VALENCIANA</b>	<b>185.824</b>	<b>176.961</b>	<b>8.847</b>	<b>16</b>	<b>95.822</b>	<b>5.228</b>	<b>10</b>	<b>81.139</b>	<b>3.619</b>	<b>6</b>
BADAJOS	28.853	28.356	488	9	16.328	311	4	12.028	177	5
CACERES	13.610	13.312	298		7.514	201		5.798	97	
<b>EXTREMADURA</b>	<b>42.463</b>	<b>41.668</b>	<b>786</b>	<b>9</b>	<b>23.842</b>	<b>512</b>	<b>4</b>	<b>17.826</b>	<b>274</b>	<b>5</b>
A CORUÑA	39.067	37.298	1.769		19.190	991		18.108	778	
LUGO	8.997	8.461	536		4.539	293		3.922	243	
OURENSE	6.479	6.142	337		3.235	195		2.907	142	
PONTEVEDRA	36.652	35.135	1.483	34	18.548	905	21	16.587	578	13
<b>GALICIA</b>	<b>91.195</b>	<b>87.036</b>	<b>4.125</b>	<b>34</b>	<b>45.512</b>	<b>2.384</b>	<b>21</b>	<b>41.524</b>	<b>1.741</b>	<b>13</b>
MADRID (COM. DE)	236.629	223.997	12.619	13	116.134	6.744	2	107.863	5.875	11
MURCIA (REGION DE)	61.825	59.029	2.577	219	35.180	1.581	183	23.849	996	36
NAVARRA (COM. FORAL)	22.796	21.787	1.009		10.959	579		10.828	430	
ALAVA	13.138	12.583	555		6.817	327		5.766	228	
GUIPUZCOA	25.063	24.223	840		11.209	467		13.014	373	
VIZCAYA	43.172	41.921	1.240	11	20.891	687	10	21.030	553	1
<b>PAIS VASCO</b>	<b>81.373</b>	<b>78.727</b>	<b>2.635</b>	<b>11</b>	<b>38.917</b>	<b>1.481</b>	<b>10</b>	<b>39.810</b>	<b>1.154</b>	<b>1</b>
RIOJA (LA)	9.547	9.103	444		5.050	276		4.053	168	
CEUTA	1.425	1.397	28		697	18		700	10	
MELILLA	2.158	2.120	38		865	16		1.255	22	
EXTRANJERO	486	479	7		347	7		132		
<b>TOTAL</b>	<b>1.755.422</b>	<b>1.680.221</b>	<b>74.697</b>	<b>504</b>	<b>900.391</b>	<b>42.454</b>	<b>319</b>	<b>779.830</b>	<b>32.243</b>	<b>185</b>

## 18.1M CONTRATOS DE TRABAJO INICIALES SEGÚN TIPO DE CONTRATO POR COMUNIDADES AUTÓNOMAS Y PROVINCIAS. AMBOS SEXOS. MES

JULIO 2007

	TOTAL	INDEFINIDO ORDINARIO (Boni. / No Bonif.)	INDEFINIDO FOMENTO DE LA CONTRATACIÓN INDEFINIDA	MI NUSVÁLIDOS	OBRA O SERVICIO	EVENT. CI RCUNS. PRODUCCIÓN	INTERINIDAD
ALMERIA	24.435	695	207	8	12.782	8.611	1.648
CADIZ	53.672	1.056	366	40	22.369	24.897	4.006
CORDOBA	31.342	603	222	11	12.280	15.492	1.835
GRANADA	34.443	641	311	12	12.041	17.544	2.698
HUELVA	26.123	443	177	7	15.398	8.297	1.428
JAEN	23.174	521	166	11	9.904	9.607	2.276
MALAGA	63.837	1.798	719	20	24.468	31.109	4.573
SEVILLA	89.395	1.954	819	22	37.443	41.493	5.858
<b>ANDALUCIA</b>	<b>346.421</b>	<b>7.711</b>	<b>2.987</b>	<b>131</b>	<b>146.685</b>	<b>157.050</b>	<b>24.322</b>
HUESCA	9.446	302	154	11	4.371	3.929	488
TERUEL	3.650	121	77	1	1.347	1.701	319
ZARAGOZA	33.863	1.447	536	17	12.062	15.793	3.357
<b>ARAGON</b>	<b>46.959</b>	<b>1.870</b>	<b>767</b>	<b>29</b>	<b>17.780</b>	<b>21.423</b>	<b>4.164</b>
ASTURIAS (PRINCIPIADO)	32.214	1.007	577	41	11.464	13.348	4.225
<b>BALEARES (ILLES)</b>	<b>42.863</b>	<b>2.084</b>	<b>617</b>	<b>35</b>	<b>9.358</b>	<b>27.293</b>	<b>3.012</b>
LAS PALMAS	39.600	1.810	505	25	12.354	19.430	4.847
STA. C. TENERIFE	32.547	1.420	308	21	11.427	15.582	3.352
<b>CANARIAS</b>	<b>72.147</b>	<b>3.230</b>	<b>813</b>	<b>46</b>	<b>23.781</b>	<b>35.012</b>	<b>8.199</b>
<b>CANTABRIA</b>	<b>21.669</b>	<b>640</b>	<b>306</b>	<b>13</b>	<b>5.481</b>	<b>12.302</b>	<b>2.376</b>
ALBACETE	12.443	344	198	13	5.404	5.107	994
Ciudad Real	13.609	404	196	15	7.026	4.194	1.282
CUENCA	6.543	241	125	2	3.472	2.044	496
GUADALAJARA	10.671	313	113	11	3.642	5.551	929
TOLEDO	18.894	798	325	17	7.966	7.809	1.482
<b>CASTILLA-LA MANCHA</b>	<b>62.160</b>	<b>2.100</b>	<b>957</b>	<b>58</b>	<b>27.510</b>	<b>24.705</b>	<b>5.183</b>
AVILA	4.902	159	86	3	1.963	2.229	419
BURGOS	13.503	509	259	11	3.973	6.737	1.574
LEON	13.276	621	235	20	4.912	5.623	1.396
PALENCIA	5.282	195	70	5	1.924	2.234	770
SALAMANCA	11.235	441	168	5	4.661	4.204	1.124
SEGOVIA	5.322	255	80	3	1.664	2.634	602
SORIA	3.716	119	58	1	1.082	1.738	585
VALLADOLID	19.609	775	295	11	7.138	8.261	2.735
ZAMORA	5.315	143	71	2	2.022	1.756	540
<b>CASTILLA Y LEON</b>	<b>82.160</b>	<b>3.217</b>	<b>1.322</b>	<b>61</b>	<b>29.339</b>	<b>35.416</b>	<b>9.745</b>
BARCELONA	194.268	13.834	4.114	114	60.547	88.809	24.096
GI RONA	29.174	2.528	870	18	6.255	17.265	1.897
LLEIDA	18.327	770	311	22	8.997	6.831	1.193
TARRAGONA	29.555	2.202	596	13	9.646	14.593	2.109
<b>CATALUÑA</b>	<b>271.324</b>	<b>19.334</b>	<b>5.891</b>	<b>167</b>	<b>85.445</b>	<b>127.498</b>	<b>29.295</b>
ALICANTE/ALACANT	56.638	2.219	952	23	17.414	31.946	2.957
CASTELLON/CASTELLO	22.292	998	285	14	7.497	12.117	1.016
VALENCIA	98.031	3.251	1.168	59	39.712	43.711	8.211
<b>COM. VALENCIANA</b>	<b>176.961</b>	<b>6.468</b>	<b>2.405</b>	<b>96</b>	<b>64.623</b>	<b>87.774</b>	<b>12.184</b>
BADAJOS	28.356	490	397	17	9.864	14.554	1.792
CACERES	13.312	296	210	8	6.555	3.895	1.399
<b>EXTREMADURA</b>	<b>41.668</b>	<b>786</b>	<b>607</b>	<b>25</b>	<b>16.419</b>	<b>18.449</b>	<b>3.191</b>
A CORUÑA	37.298	1.129	555	34	13.671	15.339	4.164
LUGO	8.461	403	176	4	2.466	3.136	1.067
OURENSE	6.142	209	117	5	2.035	2.108	827
PONTEVEDRA	35.135	1.034	506	21	11.791	15.633	3.662
<b>GALICIA</b>	<b>87.036</b>	<b>2.775</b>	<b>1.354</b>	<b>64</b>	<b>29.963</b>	<b>36.216</b>	<b>9.720</b>
MADRID (COM. DE)	223.997	21.473	5.630	170	80.178	90.012	22.638
MURCIA (REGION DE)	59.029	2.271	531	48	26.954	25.635	2.383
<b>NAVARRA (COM. FORAL)</b>	<b>21.787</b>	<b>883</b>	<b>254</b>	<b>4</b>	<b>6.760</b>	<b>9.679</b>	<b>3.453</b>
ALAVA	12.583	414	131	1	3.439	6.330	1.852
GUIPUZCOA	24.223	694	252	5	6.823	11.598	4.153
VIZCAYA	41.921	1.374	530	9	14.518	16.402	8.104
<b>PAIS VASCO</b>	<b>78.727</b>	<b>2.482</b>	<b>913</b>	<b>15</b>	<b>24.780</b>	<b>34.330</b>	<b>14.109</b>
RIOJA (LA)	9.103	545	164	7	2.597	4.721	899
CEUTA	1.397	64	11		282	635	363
MELILLA	2.120	45	23	1	1.165	359	198
EXTRANJERO	479	17	2		318	122	19
<b>TOTAL</b>	<b>1.680.221</b>	<b>79.002</b>	<b>26.131</b>	<b>1.011</b>	<b>610.882</b>	<b>761.979</b>	<b>159.678</b>

**18.1M CONTRATOS DE TRABAJO INICIALES SEGÚN TIPO DE CONTRATO POR COMUNIDADES AUTÓNOMAS Y PROVINCIAS. AMBOS SEXOS. MES (Continuación)**

**JULIO 2007**

	TEMPORAL M INUSVALI DOS	RELEVO	JUBI LACI ÓN PARCI AL	SUSTI TUCI ÓN JUBI LACI ÓN 64 AÑOS	PRÁCTI CAS	FORMACI ÓN	OTROS CONTRATOS
ALMERI A	13	7	8		121	276	59
CADI Z	34	35	30		8	211	174
CORDOBA	12	24	32		149	521	161
GRANADA	22	14	16	1	243	705	195
HUELVA	12	16	14	1	50	108	172
JAEN	15	9	6	2	97	415	145
MALAGA	85	29	23	1	304	650	58
SEVI LLA	56	55	46	2	473	601	573
<b>ANDALUCI A</b>	<b>249</b>	<b>189</b>	<b>175</b>	<b>15</b>	<b>1. 648</b>	<b>3. 722</b>	<b>1. 537</b>
HUESCA	11	19	16	3	41	93	8
TERUEL		9	9		27	36	3
ZARAGOZA	47	138	106	6	233	63	58
<b>ARAGON</b>	<b>58</b>	<b>166</b>	<b>131</b>	<b>9</b>	<b>301</b>	<b>192</b>	<b>69</b>
ASTURI AS (PRI NCI PADO DE)	39	93	87	4	426	670	233
<b>BALEARS (I LLES)</b>	<b>43</b>	<b>42</b>	<b>23</b>	<b>3</b>	<b>63</b>	<b>211</b>	<b>79</b>
LAS PALMAS	45	21	14		141	368	40
STA. C. TENERI FE	45	17	16	7	155	153	44
<b>CANARI AS</b>	<b>90</b>	<b>38</b>	<b>30</b>	<b>7</b>	<b>296</b>	<b>521</b>	<b>84</b>
<b>CANTABRI A</b>	<b>13</b>	<b>49</b>	<b>43</b>	<b>8</b>	<b>156</b>	<b>234</b>	<b>48</b>
ALBACETE	12	16	13	1	82	201	58
CI UDAD REAL	9	5	11	1	122	334	10
CUENCA	5	4	7		25	119	3
GUADALAJARA	16	10	11	2	34	21	18
TOLEDO	12	21	20	6	111	207	120
<b>CASTI LLA-LA MANCHA</b>	<b>54</b>	<b>56</b>	<b>62</b>	<b>10</b>	<b>374</b>	<b>882</b>	<b>209</b>
AVI LA	1	2	4		12	18	6
BURGOS	14	47	32	6	158	45	138
LEON	20	13	8	4	157	136	131
PALENCI A	5	8	6	1	35	10	19
SALAMANCA	6	12	12		87	214	301
SEGOVI A	15	7	7	3	26	22	4
SORI A	2	4	1	4	10	6	106
VALLADOLI D	16	35	22	4	173	49	95
ZAMORA	2	3	2	1	47	73	653
<b>CASTI LLA Y LEON</b>	<b>81</b>	<b>131</b>	<b>94</b>	<b>23</b>	<b>705</b>	<b>573</b>	<b>1. 453</b>
BARCELONA	181	416	310	10	805	689	343
GI RONA	30	54	42	3	54	139	19
LLEI DA	18	18	14	2	32	64	55
TARRAGONA	24	61	56	3	94	111	47
<b>CATALUÑA</b>	<b>253</b>	<b>549</b>	<b>422</b>	<b>18</b>	<b>985</b>	<b>1. 003</b>	<b>464</b>
ALI CANTE/ALACANT	44	49	46	2	309	576	101
CASTELLON/CASTELLO	16	48	34	2	63	141	61
VALENCI A	100	128	110	2	525	833	221
<b>COM. VALENCI ANA</b>	<b>160</b>	<b>225</b>	<b>190</b>	<b>6</b>	<b>897</b>	<b>1. 550</b>	<b>383</b>
BADAJOZ	20	10	8	4	102	272	826
CACERES	5	10	10	1	60	196	667
<b>EXTREMADURA</b>	<b>25</b>	<b>20</b>	<b>18</b>	<b>5</b>	<b>162</b>	<b>468</b>	<b>1. 493</b>
A CORUÑA	31	49	40	7	458	856	965
LUGO	12	11	11	1	116	353	705
OURENSE	11	10	8		59	314	439
PONTEVEDRA	33	97	75		300	831	1. 152
<b>GALI CI A</b>	<b>87</b>	<b>167</b>	<b>134</b>	<b>8</b>	<b>933</b>	<b>2. 354</b>	<b>3. 261</b>
MADRI D (COM. DE)	153	461	392	39	1. 489	1. 227	135
MURCI A (REGI ON DE)	78	26	12	2	383	583	123
NAVARRA (COM. FORAL DE)	14	123	91		250	132	144
ALAVA	5	98	78	2	116	66	51
GUI PUZCOA	25	118	114	2	350	75	14
VI ZCAYA	22	208	177	5	398	101	73
<b>PAI S VASCO</b>	<b>52</b>	<b>424</b>	<b>369</b>	<b>9</b>	<b>864</b>	<b>242</b>	<b>138</b>
RI OJA (LA)	5	30	14	1	63	9	48
CEUTA	1					41	
MELI LLA	2			1	2	42	282
EXTRANJERO							1
<b>TOTAL</b>	<b>1. 457</b>	<b>2. 789</b>	<b>2. 287</b>	<b>168</b>	<b>9. 997</b>	<b>14. 656</b>	<b>10. 184</b>



**18.1.1M CONTRATOS DE TRABAJO INICIALES SEGÚN TIPO DE CONTRATO POR COMUNIDADES AUTÓNOMAS Y PROVINCIAS. HOMBRES. MES**

**JULIO 2007**

TOTAL	INDEFINIDO ORDINARIO (Boni. / No Bonif.)	INDEFINIDO FOMENTO DE LA CONTRATACIÓN INDEFINIDA	MINUSVÁLIDOS	OBRA O SERVICIO	EVENT. CI RCUNS. PRODUCCIÓN	INTERINIDAD	
ALMERIA	14.252	349	101	5	8.974	4.090	393
CADIZ	30.719	562	198	23	16.294	11.684	1.348
CORDOBA	17.826	310	126	8	8.244	8.014	488
GRANADA	18.534	372	156	7	8.046	8.249	917
HUELVA	14.441	234	83	3	9.721	3.791	413
JAEN	14.675	275	97	10	7.335	5.849	625
MALAGA	34.902	1.023	359	17	17.532	13.970	1.245
SEVILLA	50.981	1.116	407	19	26.310	20.072	1.820
<b>ANDALUCIA</b>	<b>196.330</b>	<b>4.241</b>	<b>1.527</b>	<b>92</b>	<b>102.456</b>	<b>75.719</b>	<b>7.249</b>
HUESCA	5.183	147	69	9	2.615	2.125	69
TERUEL	1.981	68	32	1	871	899	47
ZARAGOZA	18.101	779	239	15	7.778	7.963	880
<b>ARAGON</b>	<b>25.265</b>	<b>994</b>	<b>340</b>	<b>25</b>	<b>11.264</b>	<b>10.987</b>	<b>996</b>
ASTURIAS (PRINCIPIADO)	15.659	545	265	32	6.902	6.121	891
<b>BALEARS (ILLES)</b>	<b>22.097</b>	<b>1.150</b>	<b>289</b>	<b>16</b>	<b>5.918</b>	<b>13.602</b>	<b>837</b>
LAS PALMAS	21.559	1.027	245	13	8.651	9.588	1.712
STA. C. TENERIFE	17.110	765	150	13	7.799	7.140	986
<b>CANARIAS</b>	<b>38.669</b>	<b>1.792</b>	<b>395</b>	<b>26</b>	<b>16.450</b>	<b>16.728</b>	<b>2.698</b>
<b>CANTABRIA</b>	<b>10.422</b>	<b>332</b>	<b>162</b>	<b>11</b>	<b>3.458</b>	<b>5.463</b>	<b>593</b>
ALBACETE	7.219	200	84	10	3.631	2.807	197
CIUDAD REAL	7.941	217	82	13	5.013	1.972	283
CUENCA	4.041	132	68	2	2.400	1.204	118
GUADALAJARA	6.290	176	52	6	2.516	3.074	394
TOLEDO	10.844	455	169	10	5.416	4.118	372
<b>CASTILLA-LA MANCHA</b>	<b>36.335</b>	<b>1.180</b>	<b>455</b>	<b>41</b>	<b>18.976</b>	<b>13.175</b>	<b>1.364</b>
AVILA	2.389	87	41	1	1.276	890	69
BURGOS	6.847	301	126	8	2.519	3.291	368
LEON	6.919	358	109	18	3.176	2.577	355
PALENCIA	2.576	104	34	4	1.211	1.015	164
SALAMANCA	5.635	222	77	3	2.733	2.024	268
SEGOVIA	2.793	160	43	3	1.014	1.372	145
SORIA	1.827	56	29	1	688	794	221
VALLADOLID	10.406	392	130	6	4.427	4.342	840
ZAMORA	2.513	73	28	1	1.317	754	116
<b>CASTILLA Y LEON</b>	<b>41.905</b>	<b>1.753</b>	<b>617</b>	<b>45</b>	<b>18.361</b>	<b>17.059</b>	<b>2.546</b>
BARCELONA	98.574	7.625	1.878	69	34.788	45.728	6.772
GIRONA	14.926	1.321	415	11	3.714	8.724	519
LLEIDA	10.888	433	175	18	6.035	3.830	280
TARRAGONA	15.996	1.173	247	11	6.298	7.410	606
<b>CATALUÑA</b>	<b>140.384</b>	<b>10.552</b>	<b>2.715</b>	<b>109</b>	<b>50.835</b>	<b>65.692</b>	<b>8.177</b>
ALICANTE/ALACANT	31.320	1.187	400	17	11.722	16.516	732
CASTELLON/CASTELLO	12.213	534	147	9	4.843	6.202	261
VALENCIA	52.289	1.834	571	39	25.016	21.295	2.357
<b>COM. VALENCIANA</b>	<b>95.822</b>	<b>3.555</b>	<b>1.118</b>	<b>65</b>	<b>41.581</b>	<b>44.013</b>	<b>3.350</b>
BADAJOS	16.328	270	228	11	6.657	7.935	456
CACERES	7.514	157	110	8	4.245	1.879	372
<b>EXTREMADURA</b>	<b>23.842</b>	<b>427</b>	<b>338</b>	<b>19</b>	<b>10.902</b>	<b>9.814</b>	<b>828</b>
A CORUÑA	19.190	651	282	26	8.501	6.926	1.084
LUGO	4.539	266	86	3	1.566	1.530	228
OURENSE	3.235	97	59	3	1.304	1.003	159
PONTEVEDRA	18.548	654	252	15	7.055	7.527	1.199
<b>GALICIA</b>	<b>45.512</b>	<b>1.668</b>	<b>679</b>	<b>47</b>	<b>18.426</b>	<b>16.986</b>	<b>2.670</b>
MADRID (COM. DE)	116.134	12.113	2.667	94	49.140	42.756	6.998
MURCIA (REGION DE)	35.180	1.201	246	30	18.742	13.548	591
<b>NAVARRA (COM. FORAL)</b>	<b>10.959</b>	<b>487</b>	<b>116</b>	<b>3</b>	<b>4.257</b>	<b>4.843</b>	<b>734</b>
ALAVA	6.817	236	67	1	2.182	3.383	637
GUIPUZCOA	11.209	360	120	3	3.459	5.642	1.093
VIZCAYA	20.891	776	256	5	9.122	8.049	1.997
<b>PAIS VASCO</b>	<b>38.917</b>	<b>1.372</b>	<b>443</b>	<b>9</b>	<b>14.763</b>	<b>17.074</b>	<b>3.727</b>
RIOJA (LA)	5.050	285	69	4	1.769	2.542	254
CEUTA	697	43	5		213	309	88
MELILLA	865	20	12	1	559	163	51
EXTRANJERO	347	15	1		258	70	2
<b>TOTAL</b>	<b>900.391</b>	<b>43.725</b>	<b>12.459</b>	<b>669</b>	<b>395.230</b>	<b>376.664</b>	<b>44.644</b>

**18.1.1M CONTRATOS DE TRABAJO INICIALES SEGÚN TIPO DE CONTRATO POR COMUNIDADES AUTÓNOMAS Y PROVINCIAS. HOMBRES. MES (Continuación)**

**JULIO 2007**

	TEMPORAL MI NUSVALI DOS	RELEVO	JUBI LACI ÓN PARCI AL	SUSTI TUCI ÓN JUBI LACI ÓN 64 AÑOS	PRÁCTI CAS	FORMACI ÓN	OTROS CONTRATOS
ALMERI A	11	5	7		66	203	48
CADI Z	16	28	28	4	123	306	105
CORDOBA	7	17	29		95	403	85
GRANADA	20	9	15		159	505	79
HUELVA	10	13	12	1	33	85	42
JAEN	14	6	6		64	303	91
MALAGA	57	22	22		176	445	34
SEVI LLA	40	38	39	2	302	424	392
<b>ANDALUCI A</b>	<b>175</b>	<b>138</b>	<b>158</b>	<b>7</b>	<b>1.018</b>	<b>2.674</b>	<b>876</b>
HUESCA	8	16	14	3	27	76	5
TERUEL		7	7		18	30	1
ZARAGOZA	28	107	91	4	151	43	23
<b>ARAGON</b>	<b>36</b>	<b>130</b>	<b>112</b>	<b>7</b>	<b>196</b>	<b>149</b>	<b>29</b>
ASTURI AS (PRI NCI PADO DE)	24	71	71	1	288	310	138
<b>BALEARS (I LLES)</b>	<b>29</b>	<b>28</b>	<b>18</b>	<b>2</b>	<b>40</b>	<b>130</b>	<b>38</b>
LAS PALMAS	24	19	13		68	188	11
STA. C. TENERI FE	31	14	11	2	90	96	13
<b>CANARI AS</b>	<b>55</b>	<b>33</b>	<b>24</b>	<b>2</b>	<b>158</b>	<b>284</b>	<b>24</b>
<b>CANTABRI A</b>	<b>7</b>	<b>39</b>	<b>37</b>	<b>8</b>	<b>91</b>	<b>188</b>	<b>33</b>
ALBACETE	11	12	10	1	55	159	42
CI UDAD REAL	9	5	11	1	77	251	7
CUENCA	2	4	7		13	89	2
GUADALAJARA	12	7	10	1	20	15	7
TOLEDO	8	17	15	4	67	167	26
<b>CASTI LLA-LA MANCHA</b>	<b>42</b>	<b>45</b>	<b>53</b>	<b>7</b>	<b>232</b>	<b>681</b>	<b>84</b>
AVI LA	1		2		9	12	1
BURGOS	11	35	29	2	97	32	28
LEON	16	9	7	3	107	91	93
PALENCI A	4	4	5		19	4	8
SALAMANCA	3	6	8		48	154	89
SEGOVI A	7	6	6	3	18	14	2
SORI A	1	4	1	2	9	5	16
VALLADOLI D	8	27	21	2	123	24	64
ZAMORA	1	2	2		33	54	132
<b>CASTI LLA Y LEON</b>	<b>52</b>	<b>93</b>	<b>81</b>	<b>12</b>	<b>463</b>	<b>390</b>	<b>433</b>
BARCELONA	105	259	244	7	392	545	162
GI RONA	20	26	31	2	17	116	10
LLEI DA	15	16	10	1	17	42	16
TARRAGONA	18	43	49	3	40	70	28
<b>CATALUÑA</b>	<b>158</b>	<b>344</b>	<b>334</b>	<b>13</b>	<b>466</b>	<b>773</b>	<b>216</b>
ALI CANTE/ALACANT	34	37	43	1	159	400	72
CASTELLON/CASTELLO	13	42	32	2	29	88	11
VALENCI A	54	99	98	2	301	502	121
<b>COM. VALENCI ANA</b>	<b>101</b>	<b>178</b>	<b>173</b>	<b>5</b>	<b>489</b>	<b>990</b>	<b>204</b>
BADAJOZ	15	5	8	3	75	220	445
CACERES	4	7	7	1	42	167	515
<b>EXTREMADURA</b>	<b>19</b>	<b>12</b>	<b>15</b>	<b>4</b>	<b>117</b>	<b>387</b>	<b>960</b>
A CORUÑA	26	42	36	6	269	573	768
LUGO	9	6	11	1	79	225	529
OURENSE	9	6	7		33	196	359
PONTEVEDRA	23	76	68		183	522	974
<b>GALI CI A</b>	<b>67</b>	<b>130</b>	<b>122</b>	<b>7</b>	<b>564</b>	<b>1.516</b>	<b>2.630</b>
MADRI D (COM. DE)	98	283	304	19	813	768	81
MURCI A (REGI ON DE)	56	18	9	2	248	435	54
NAVARRA (COM. FORAL DE)	10	95	66		152	114	82
ALAVA	3	78	69	1	76	43	41
GUI PUZCOA	18	92	96	1	256	62	7
VI ZCAYA	8	160	153	2	245	63	55
<b>PAI S VASCO</b>	<b>29</b>	<b>330</b>	<b>318</b>	<b>4</b>	<b>577</b>	<b>168</b>	<b>103</b>
RI OJA (LA)	2	26	12	1	42	3	41
CEUTA						39	
MELI LLA	2				1	22	34
EXTRANJERO							1
<b>TOTAL</b>	<b>962</b>	<b>1.993</b>	<b>1.907</b>	<b>101</b>	<b>5.955</b>	<b>10.021</b>	<b>6.061</b>

**18.1.2M CONTRATOS DE TRABAJO INICIALES SEGÚN TIPO DE CONTRATO POR COMUNIDADES AUTÓNOMAS Y PROVINCIAS. MUJERES. MES**

**JULIO 2007**

TOTAL	INDEFINIDO ORDINARIO (Boni. / No Boni f.)	INDEFINIDO FOMENTO DE LA CONTRATACIÓN INDEFINIDA	MI NUSVÁLIDOS	OBRA O SERVICIO	EVENT. CI RCUNS. PRODUCCIÓN	INTERINIDAD	
ALMERIA	10.183	346	106	3	3.808	4.521	1.255
CADIZ	22.953	494	168	17	6.075	13.213	2.658
CORDOBA	13.516	293	96	3	4.036	7.478	1.347
GRANADA	15.909	269	155	5	3.995	9.295	1.781
HUELVA	11.682	209	94	4	5.677	4.506	1.015
JAEN	8.499	246	69	1	2.569	3.758	1.651
MALAGA	28.935	775	360	3	6.936	17.139	3.328
SEVILLA	38.414	838	412	3	11.133	21.421	4.038
<b>ANDALUCIA</b>	<b>150.091</b>	<b>3.470</b>	<b>1.460</b>	<b>39</b>	<b>44.229</b>	<b>81.331</b>	<b>17.073</b>
HUESCA	4.263	155	85	2	1.756	1.804	419
TERUEL	1.669	53	45		476	802	272
ZARAGOZA	15.762	668	297	2	4.284	7.830	2.477
<b>ARAGON</b>	<b>21.694</b>	<b>876</b>	<b>427</b>	<b>4</b>	<b>6.516</b>	<b>10.436</b>	<b>3.168</b>
ASTURIAS (PRINCIPIADO)	16.555	462	312	9	4.562	7.227	3.334
<b>BALEARES (ILLES)</b>	<b>20.766</b>	<b>934</b>	<b>328</b>	<b>19</b>	<b>3.440</b>	<b>13.691</b>	<b>2.175</b>
LAS PALMAS	18.041	783	260	12	3.703	9.842	3.135
STA. C. TENERIFE	15.437	655	158	8	3.628	8.442	2.366
<b>CANARIAS</b>	<b>33.478</b>	<b>1.438</b>	<b>418</b>	<b>20</b>	<b>7.331</b>	<b>18.284</b>	<b>5.501</b>
<b>CANTABRIA</b>	<b>11.247</b>	<b>308</b>	<b>144</b>	<b>2</b>	<b>2.023</b>	<b>6.839</b>	<b>1.783</b>
ALBACETE	5.224	144	114	3	1.773	2.300	797
CIUDAD REAL	5.668	187	114	2	2.013	2.222	999
CUENCA	2.502	109	57		1.072	840	378
GUADALAJARA	4.381	137	61	5	1.126	2.477	535
TOLEDO	8.050	343	156	7	2.550	3.691	1.110
<b>CASTILLA-LA MANCHA</b>	<b>25.825</b>	<b>920</b>	<b>502</b>	<b>17</b>	<b>8.534</b>	<b>11.530</b>	<b>3.819</b>
AVILA	2.513	72	45	2	687	1.339	350
BURGOS	6.656	208	133	3	1.454	3.446	1.206
LEON	6.357	263	126	2	1.736	3.046	1.041
PALENCIA	2.706	91	36	1	713	1.219	606
SALAMANCA	5.600	219	91	2	1.928	2.180	856
SEGOVIA	2.529	95	37		650	1.262	457
SORIA	1.889	63	29		394	944	364
VALLADOLID	9.203	383	165	5	2.711	3.919	1.895
ZAMORA	2.802	70	43	1	705	1.002	424
<b>CASTILLA Y LEON</b>	<b>40.255</b>	<b>1.464</b>	<b>705</b>	<b>16</b>	<b>10.978</b>	<b>18.357</b>	<b>7.199</b>
BARCELONA	95.694	6.209	2.236	45	25.759	43.081	17.324
GIRONA	14.248	1.207	455	7	2.541	8.541	1.378
LLEIDA	7.439	337	136	4	2.962	3.001	913
TARRAGONA	13.559	1.029	349	2	3.348	7.183	1.503
<b>CATALUÑA</b>	<b>130.940</b>	<b>8.782</b>	<b>3.176</b>	<b>58</b>	<b>34.610</b>	<b>61.806</b>	<b>21.118</b>
ALICANTE/ALACANT	25.318	1.032	552	6	5.692	15.430	2.225
CASTELLON/CASTELLO	10.079	464	138	5	2.654	5.915	755
VALENCIA	45.742	1.417	597	20	14.696	22.416	5.854
<b>COM. VALENCIANA</b>	<b>81.139</b>	<b>2.913</b>	<b>1.287</b>	<b>31</b>	<b>23.042</b>	<b>43.761</b>	<b>8.834</b>
BADAJOS	12.028	220	169	6	3.207	6.619	1.336
CACERES	5.798	139	100		2.310	2.016	1.027
<b>EXTREMADURA</b>	<b>17.826</b>	<b>359</b>	<b>269</b>	<b>6</b>	<b>5.517</b>	<b>8.635</b>	<b>2.363</b>
A CORUÑA	18.108	478	273	8	5.170	8.413	3.080
LUGO	3.922	137	90	1	900	1.606	839
OURENSE	2.907	112	58	2	731	1.105	668
PONTEVEDRA	16.587	380	254	6	4.736	8.106	2.463
<b>GALICIA</b>	<b>41.524</b>	<b>1.107</b>	<b>675</b>	<b>17</b>	<b>11.537</b>	<b>19.230</b>	<b>7.050</b>
<b>MADRID (COM. DE)</b>	<b>107.863</b>	<b>9.360</b>	<b>2.963</b>	<b>76</b>	<b>31.038</b>	<b>47.256</b>	<b>15.640</b>
<b>MURCIA (REGION DE)</b>	<b>23.849</b>	<b>1.070</b>	<b>285</b>	<b>18</b>	<b>8.212</b>	<b>12.087</b>	<b>1.792</b>
<b>NAVARRA (COM. FORAL)</b>	<b>10.828</b>	<b>396</b>	<b>138</b>	<b>1</b>	<b>2.503</b>	<b>4.836</b>	<b>2.719</b>
ALAVA	5.766	178	64		1.257	2.947	1.215
GUIPUZCOA	13.014	334	132	2	3.364	5.956	3.060
VIZCAYA	21.030	598	274	4	5.396	8.353	6.107
<b>PAIS VASCO</b>	<b>39.810</b>	<b>1.110</b>	<b>470</b>	<b>6</b>	<b>10.017</b>	<b>17.256</b>	<b>10.382</b>
RIOJA (LA)	4.053	260	95	3	828	2.179	645
CEUTA	700	21	6		69	326	275
MELILLA	1.255	25	11		606	196	147
EXTRANJERO	132	2	1		60	52	17
<b>TOTAL</b>	<b>779.830</b>	<b>35.277</b>	<b>13.672</b>	<b>342</b>	<b>215.652</b>	<b>385.315</b>	<b>115.034</b>

**18.1.2M CONTRATOS DE TRABAJO INICIALES SEGÚN TIPO DE CONTRATO POR COMUNIDADES AUTÓNOMAS Y PROVINCIAS. MUJERES. MES (Continuación)**

**JULIO 2007**

	TEMPORAL M INUSVALI DOS	RELEVO	JUBI LACI ÓN PARC I AL	SUSTI TUCI ÓN JUBI LACI ÓN 64 AÑOS	PRÁCTI CAS	FORMACI ÓN	OTROS CONTRATOS
ALMERI A	2	2	1		55	73	11
CADI Z	18	7	2		88	140	69
CORDOBA	5	7	3		54	118	76
GRANADA	2	5	1	1	84	200	116
HUELVA	2	3	2		17	23	130
JAEN	1	3		2	33	112	54
MALAGA	28	7	1	1	128	205	24
SEVI LLA	16	17	7		171	177	181
<b>ANDALUCI A</b>	<b>74</b>	<b>51</b>	<b>17</b>	<b>8</b>	<b>630</b>	<b>1. 048</b>	<b>661</b>
HUESCA	3	3	2		14	17	3
TERUEL		2	2		9	6	2
ZARAGOZA	19	31	15	2	82	20	35
<b>ARAGON</b>	<b>22</b>	<b>36</b>	<b>19</b>	<b>2</b>	<b>105</b>	<b>43</b>	<b>40</b>
<b>ASTURI AS (PRI NCI PADO DE)</b>	<b>15</b>	<b>22</b>	<b>16</b>	<b>3</b>	<b>138</b>	<b>360</b>	<b>95</b>
<b>BALEARS (I LLES)</b>	<b>14</b>	<b>14</b>	<b>5</b>	<b>1</b>	<b>23</b>	<b>81</b>	<b>41</b>
LAS PALMAS	21	2	1		73	180	29
STA. C. TENERI FE	14	3	5	5	65	57	31
<b>CANARI AS</b>	<b>35</b>	<b>5</b>	<b>6</b>	<b>5</b>	<b>138</b>	<b>237</b>	<b>60</b>
<b>CANTABRI A</b>	<b>6</b>	<b>10</b>	<b>6</b>		<b>65</b>	<b>46</b>	<b>15</b>
ALBACETE	1	4	3		27	42	16
CI UDAD REAL					45	83	3
CUENCA	3				12	30	1
GUADALAJARA	4	3	1	1	14	6	11
TOLEDO	4	4	5	2	44	40	94
<b>CASTI LLA-LA MANCHA</b>	<b>12</b>	<b>11</b>	<b>9</b>	<b>3</b>	<b>142</b>	<b>201</b>	<b>125</b>
AVI LA		2	2		3	6	5
BURGOS	3	12	3	4	61	13	110
LEON	4	4	1	1	50	45	38
PALENCI A	1	4	1	1	16	6	11
SALAMANCA	3	6	4		39	60	212
SEGOVI A	8	1	1		8	8	2
SORI A	1			2	1	1	90
VALLADOLI D	8	8	1	2	50	25	31
ZAMORA	1	1		1	14	19	521
<b>CASTI LLA Y LEON</b>	<b>29</b>	<b>38</b>	<b>13</b>	<b>11</b>	<b>242</b>	<b>183</b>	<b>1. 020</b>
BARCELONA	76	157	66	3	413	144	181
GI RONA	10	28	11	1	37	23	9
LLEI DA	3	2	4	1	15	22	39
TARRAGONA	6	18	7		54	41	19
<b>CATALUÑA</b>	<b>95</b>	<b>205</b>	<b>88</b>	<b>5</b>	<b>519</b>	<b>230</b>	<b>248</b>
ALI CANTE/ALACANT	10	12	3	1	150	176	29
CASTELLON/CASTELLO	3	6	2		34	53	50
VALENCI A	46	29	12		224	331	100
<b>COM. VALENCI ANA</b>	<b>59</b>	<b>47</b>	<b>17</b>	<b>1</b>	<b>408</b>	<b>560</b>	<b>179</b>
BADAJOS	5	5		1	27	52	381
CACERES	1	3	3		18	29	152
<b>EXTREMADURA</b>	<b>6</b>	<b>8</b>	<b>3</b>	<b>1</b>	<b>45</b>	<b>81</b>	<b>533</b>
A CORUÑA	5	7	4	1	189	283	197
LUGO	3	5			37	128	176
OURENSE	2	4	1		26	118	80
PONTEVEDRA	10	21	7		117	309	178
<b>GALI CI A</b>	<b>20</b>	<b>37</b>	<b>12</b>	<b>1</b>	<b>369</b>	<b>838</b>	<b>631</b>
<b>MADRI D (COM. DE)</b>	<b>55</b>	<b>178</b>	<b>88</b>	<b>20</b>	<b>676</b>	<b>459</b>	<b>54</b>
<b>MURCI A (REGI ON DE)</b>	<b>22</b>	<b>8</b>	<b>3</b>		<b>135</b>	<b>148</b>	<b>69</b>
<b>NAVARRA (COM. FORAL DE)</b>	<b>4</b>	<b>28</b>	<b>25</b>		<b>98</b>	<b>18</b>	<b>62</b>
ALAVA	2	20	9	1	40	23	10
GUI PUZCOA	7	26	18	1	94	13	7
VI ZCAYA	14	48	24	3	153	38	18
<b>PAI S VASCO</b>	<b>23</b>	<b>94</b>	<b>51</b>	<b>5</b>	<b>287</b>	<b>74</b>	<b>35</b>
RI OJA (LA)	3	4	2		21	6	7
CEUTA	1					2	
MELI LLA				1	1	20	248
EXTRANJERO							
<b>TOTAL</b>	<b>495</b>	<b>796</b>	<b>380</b>	<b>67</b>	<b>4. 042</b>	<b>4. 635</b>	<b>4. 123</b>

**18.2M CONTRATOS DE TRABAJO INICIALES EN EL SECTOR AGRICULTURA SEGÚN TIPO DE CONTRATO POR COMUNIDADES AUTÓNOMAS Y PROVINCIAS. AMBOS SEXOS. MES**

**JULIO 2007**

	TOTAL	INDEFINIDO ORDINARIO (Boni. / No Bonif.)	INDEFINIDO FOMENTO DE LA CONTRATACIÓN INDEFINIDA	MI NUSVÁLIDOS	OBRA O SERVICIO	EVENT. CI RCUNS. PRODUCCIÓN	INTERINIDAD
ALMERIA	3.680	23	7	1	2.830	811	8
CADIZ	4.921	23	3		1.238	3.625	23
CORDOBA	11.542	13	6		2.788	8.627	2
GRANADA	6.522	11	2		1.249	5.113	30
HUELVA	4.904	35	4		3.792	1.072	
JAEN	5.783	14	2		1.136	4.516	12
MALAGA	4.262	31	11		835	3.349	30
SEVILLA	19.856	73	4		4.590	14.817	8
<b>ANDALUCIA</b>	<b>61.470</b>	<b>223</b>	<b>39</b>	<b>1</b>	<b>18.458</b>	<b>41.930</b>	<b>113</b>
HUESCA	1.148	13	11		959	157	7
TERUEL	243	9			180	47	6
ZARAGOZA	1.819	18	4		775	985	28
<b>ARAGON</b>	<b>3.210</b>	<b>40</b>	<b>15</b>		<b>1.914</b>	<b>1.189</b>	<b>41</b>
ASTURIAS (PRINCIPIADO)	360	62	5	1	229	51	9
<b>BALEARES (ILLES)</b>	<b>350</b>	<b>32</b>	<b>4</b>		<b>128</b>	<b>168</b>	<b>13</b>
LAS PALMAS	509	51	5	1	298	115	39
STA. C. TENERIFE	641	82	4		310	237	6
<b>CANARIAS</b>	<b>1.150</b>	<b>133</b>	<b>9</b>	<b>1</b>	<b>608</b>	<b>352</b>	<b>45</b>
<b>CANTABRIA</b>	<b>145</b>	<b>24</b>	<b>5</b>		<b>43</b>	<b>62</b>	<b>8</b>
ALBACETE	1.079	31	6		758	273	8
CIUDAD REAL	484	15	7		360	82	20
CUENCA	1.322	22	4		897	387	12
GUADALAJARA	162	8	4		68	73	9
TOLEDO	531	18	9		260	226	13
<b>CASTILLA-LA MANCHA</b>	<b>3.578</b>	<b>94</b>	<b>30</b>		<b>2.343</b>	<b>1.041</b>	<b>62</b>
AVILA	239	7			171	60	1
BURGOS	306	11	3		193	87	11
LEON	326	7	2		250	60	3
PALENCIA	172	9			139	19	3
SALAMANCA	317	10	3		266	33	4
SEGOVIA	475	15			368	84	7
SORIA	155	1	1		120	30	
VALLADOLID	675	23	8		478	139	24
ZAMORA	242	5	4		186	47	
<b>CASTILLA Y LEON</b>	<b>2.907</b>	<b>88</b>	<b>21</b>		<b>2.171</b>	<b>559</b>	<b>53</b>
BARCELONA	817	50	14	2	170	476	81
GIRONA	377	40	4	1	160	170	1
LLEIDA	3.307	26	5	1	3.087	183	2
TARRAGONA	666	98	17	1	317	224	3
<b>CATALUÑA</b>	<b>5.167</b>	<b>214</b>	<b>40</b>	<b>5</b>	<b>3.734</b>	<b>1.053</b>	<b>87</b>
ALICANTE/ALACANT	1.336	85	17		892	330	10
CASTELLON/CASTELLO	493	68	6		287	124	8
VALENCIA	1.775	62	11	1	1.006	605	81
<b>COM. VALENCIANA</b>	<b>3.604</b>	<b>215</b>	<b>34</b>	<b>1</b>	<b>2.185</b>	<b>1.059</b>	<b>99</b>
BADAJOS	12.572	27	21		1.999	9.684	22
CACERES	3.763	13	10	1	2.124	1.057	7
<b>EXTREMADURA</b>	<b>16.335</b>	<b>40</b>	<b>31</b>	<b>1</b>	<b>4.123</b>	<b>10.741</b>	<b>29</b>
A CORUÑA	714	54	14	2	472	132	33
LUGO	338	152	12		100	62	9
OURENSE	237	1	5		181	17	3
PONTEVEDRA	753	135	11		455	87	45
<b>GALICIA</b>	<b>2.042</b>	<b>342</b>	<b>42</b>	<b>2</b>	<b>1.208</b>	<b>298</b>	<b>90</b>
MADRID (COM. DE)	1.348	53	13	2	593	554	117
MURCIA (REGION DE)	7.584	582	57		4.269	2.643	9
<b>NAVARRA (COM. FORAL)</b>	<b>502</b>	<b>12</b>	<b>5</b>		<b>373</b>	<b>77</b>	<b>31</b>
ALAVA	179	3	4		93	75	4
GUIPUZCOA	108	31	2		36	32	6
VIZCAYA	241	17	4		100	79	11
<b>PAIS VASCO</b>	<b>528</b>	<b>51</b>	<b>10</b>		<b>229</b>	<b>186</b>	<b>21</b>
RIOJA (LA)	468	20	2		262	173	10
CEUTA	2					1	1
MELILLA	7		2		2	3	
EXTRANJERO	12	1			7	3	
<b>TOTAL</b>	<b>110.769</b>	<b>2.226</b>	<b>364</b>	<b>14</b>	<b>42.879</b>	<b>62.143</b>	<b>838</b>

**18.2M CONTRATOS DE TRABAJO INICIALES EN EL SECTOR AGRICULTURA SEGÚN TIPO DE CONTRATO POR COMUNIDADES AUTÓNOMAS Y PROVINCIAS. AMBOS SEXOS. MES (Continuación)**

**JULIO 2007**

	TEMPORAL MISVALIDOS	RELEVO	JUBILACIÓN PARCIAL	SUSTITUCIÓN 64 AÑOS	JUBILACIÓN	PRÁCTICAS	FORMACIÓN	OTROS CONTRATOS
ALMERIA								
CADIZ						1	2	6
CORDOBA							1	105
GRANADA								117
HUELVA								1
JAEN	1							102
MALAGA	3						3	
SEVILLA						1	3	360
<b>ANDALUCIA</b>	<b>4</b>					<b>2</b>	<b>9</b>	<b>691</b>
HUESCA						1		
TERUEL						1		
ZARAGOZA		2	2		1	2	1	1
<b>ARAGON</b>		<b>2</b>	<b>2</b>		<b>1</b>	<b>4</b>	<b>1</b>	<b>1</b>
<b>ASTURIAS (PRINCIPIADO DE)</b>							<b>3</b>	
<b>BALEARES (ILLES)</b>	<b>1</b>					<b>1</b>		<b>3</b>
LAS PALMAS								
STA. C. TENERIFE		2						
<b>CANARIAS</b>		<b>2</b>						
<b>CANTABRIA</b>							<b>3</b>	
ALBACETE	1					2		
CIUDAD REAL								
CUENCA								
GUADALAJARA								
TOLEDO						4	1	
<b>CASTILLA-LA MANCHA</b>	<b>1</b>					<b>6</b>	<b>1</b>	
AVILA								
BURGOS								1
LEON	1					1	2	
PALENCIA		1	1					
SALAMANCA							1	
SEGOVIA						1		
SORIA		1	1					
VALLADOLID	1	1	1					
ZAMORA								
<b>CASTILLA Y LEON</b>	<b>2</b>	<b>3</b>	<b>3</b>		<b>1</b>	<b>2</b>	<b>3</b>	<b>1</b>
BARCELONA	1	3	4			2	5	9
GIRONA							1	
LLEIDA	2							1
TARRAGONA		3	1			1	1	
<b>CATALUÑA</b>	<b>3</b>	<b>6</b>	<b>5</b>			<b>3</b>	<b>7</b>	<b>10</b>
ALICANTE/ALACANT							2	
CASTELLON/CASTELLO								
VALENCIA		1				8		
<b>COM. VALENCIANA</b>		<b>1</b>				<b>8</b>	<b>2</b>	
BADAJOS							1	818
CACERES							1	550
<b>EXTREMADURA</b>							<b>2</b>	<b>1.368</b>
A CORUÑA						4	3	
LUGO						1	2	
OURENSE							30	
PONTEVEDRA							7	13
<b>GALICIA</b>						<b>5</b>	<b>42</b>	<b>13</b>
MADRID (COM. DE)			2			6	7	1
MURCIA (REGION DE)						6	2	16
<b>NAVARRA (COM. FORAL DE)</b>								<b>4</b>
ALAVA								
GUIPUZCOA							1	
VIZCAYA	3					1	1	25
<b>PAIS VASCO</b>	<b>3</b>					<b>1</b>	<b>2</b>	<b>25</b>
RIOJA (LA)								1
CEUTA								
MELILLA								
EXTRANJERO								1
<b>TOTAL</b>	<b>14</b>	<b>14</b>	<b>12</b>		<b>2</b>	<b>44</b>	<b>84</b>	<b>2.135</b>

**18.2.1M CONTRATOS DE TRABAJO INICIALES EN EL SECTOR AGRICULTURA SEGÚN TIPO DE CONTRATO POR COMUNIDADES AUTÓNOMAS Y PROVINCIAS. HOMBRES. MES**

**JULIO 2007**

	TOTAL	I NDEFI NI DO ORDI NARI O (Bonif. / No Bonif.)	I NDEFI NI DO FOMENTO DE LA CONTRATACI ÓN I NDEFI NI DA	MI NUSVÁLI DOS	OBRA O SERVI CIO	EVENT. CI RCUNS. PRODUCCI ÓN	I NTERI NI DAD
ALMERI A	2.180	19	4	1	1.718	430	8
CADI Z	2.486	20	3		703	1.739	15
CORDOBA	6.028	11	5		1.386	4.578	2
GRANADA	2.729	8	1		593	2.061	28
HUELVA	2.517	33	3		1.783	698	
JAEN	4.014	12	1		809	3.128	8
MALAGA	2.106	21	9		573	1.473	26
SEVI LLA	9.216	44	3		2.163	6.747	6
<b>ANDALUCI A</b>	<b>31.276</b>	<b>168</b>	<b>29</b>	<b>1</b>	<b>9.728</b>	<b>20.854</b>	<b>93</b>
HUESCA	868	8	9		713	131	6
TERUEL	192	9			140	39	4
ZARAGOZA	1.262	9	4		531	688	23
<b>ARAGON</b>	<b>2.322</b>	<b>26</b>	<b>13</b>		<b>1.384</b>	<b>858</b>	<b>33</b>
ASTURI AS (PRI NCI PAD)	331	62	5	1	213	41	6
<b>BALEARS (I LLES)</b>	<b>292</b>	<b>23</b>	<b>4</b>		<b>113</b>	<b>142</b>	<b>8</b>
LAS PALMAS	241	24	5	1	105	84	22
STA. C. TENERI FE	386	56	1		178	147	3
<b>CANARI AS</b>	<b>627</b>	<b>80</b>	<b>6</b>	<b>1</b>	<b>283</b>	<b>231</b>	<b>25</b>
<b>CANTABRI A</b>	<b>123</b>	<b>22</b>	<b>4</b>		<b>35</b>	<b>52</b>	<b>8</b>
ALBACETE	826	14	6		580	217	6
CI UDAD REAL	361	11	7		264	65	14
CUENCA	921	20	4		596	291	10
GUADALAJARA	134	3	3		62	61	5
TOLEDO	396	15	8		208	153	10
<b>CASTI LLA-LA MANCHA</b>	<b>2.638</b>	<b>63</b>	<b>28</b>		<b>1.710</b>	<b>787</b>	<b>45</b>
AVI LA	206	7			143	55	1
BURGOS	238	11	3		152	62	10
LEON	279	7	2		221	45	1
PALENCI A	150	7			121	17	3
SALAMANCA	272	8	2		228	30	3
SEGOVI A	279	6			203	66	3
SORI A	136	1	1		109	22	
VALLADOLI D	494	15	8		351	98	19
ZAMORA	188	4	4		138	42	
<b>CASTI LLA Y LEON</b>	<b>2.242</b>	<b>66</b>	<b>20</b>		<b>1.666</b>	<b>437</b>	<b>40</b>
BARCELONA	629	38	10	1	126	380	61
GI RONA	331	36	3	1	139	151	
LLEI DA	2.811	18	4	1	2.635	149	2
TARRAGONA	503	86	13	1	228	169	1
<b>CATALUÑA</b>	<b>4.274</b>	<b>178</b>	<b>30</b>	<b>4</b>	<b>3.128</b>	<b>849</b>	<b>64</b>
ALI CANTE/ALACANT	868	63	8		573	215	7
CASTELLON/CASTELLO	368	56	3		207	95	7
VALENCI A	1.185	47	9	1	732	338	54
<b>COM. VALENCI ANA</b>	<b>2.421</b>	<b>166</b>	<b>20</b>	<b>1</b>	<b>1.512</b>	<b>648</b>	<b>68</b>
BADAJOZ	7.195	17	15		1.185	5.519	20
CACERES	2.337	13	9	1	1.412	490	5
<b>EXTREMADURA</b>	<b>9.532</b>	<b>30</b>	<b>24</b>	<b>1</b>	<b>2.597</b>	<b>6.009</b>	<b>25</b>
A CORUÑA	571	51	8	2	389	92	25
LUGO	312	147	11		91	52	9
OURENSE	194		2		157	14	
PONTEVEDRA	635	132	10		387	55	31
<b>GALI CI A</b>	<b>1.712</b>	<b>330</b>	<b>31</b>	<b>2</b>	<b>1.024</b>	<b>213</b>	<b>65</b>
<b>MADRI D (COM. DE)</b>	<b>1.075</b>	<b>44</b>	<b>9</b>	<b>1</b>	<b>486</b>	<b>431</b>	<b>89</b>
<b>MURCI A (REGI ON DE)</b>	<b>4.947</b>	<b>302</b>	<b>21</b>		<b>2.686</b>	<b>1.923</b>	<b>4</b>
<b>NAVARRA (COM. FORAL)</b>	<b>367</b>	<b>9</b>	<b>4</b>		<b>274</b>	<b>55</b>	<b>21</b>
ALAVA	157	3	4		79	67	4
GUI PUZCOA	98	31	1		33	27	5
VI ZCAYA	216	16	3		87	71	11
<b>PAI S VASCO</b>	<b>471</b>	<b>50</b>	<b>8</b>		<b>199</b>	<b>165</b>	<b>20</b>
<b>RI OJA (LA)</b>	<b>351</b>	<b>15</b>	<b>1</b>		<b>188</b>	<b>137</b>	<b>10</b>
CEUTA	2					1	1
MELI LLA	7		2		2	3	
EXTRANJERO	9	1			6	1	
<b>TOTAL</b>	<b>65.019</b>	<b>1.635</b>	<b>259</b>	<b>12</b>	<b>27.234</b>	<b>33.837</b>	<b>625</b>

**18.2.1M CONTRATOS DE TRABAJO INICIALES EN EL SECTOR AGRICULTURA SEGÚN TIPO DE CONTRATO POR COMUNIDADES AUTÓNOMAS Y PROVINCIAS. HOMBRES. MES (Continuación)**

**JULIO 2007**

	TEMPORAL MISVALIDOS	RELEVO	JUBILACIÓN PARCIAL	SUSTITUCIÓN 64 AÑOS	JUBILACIÓN	PRÁCTICAS	FORMACIÓN	OTROS CONTRATOS
ALMERIA								
CADIZ							2	4
CORDOBA							1	45
GRANADA								38
HUELVA								
JAEN	1							55
MALAGA	2						2	
SEVILLA							3	250
<b>ANDALUCIA</b>	<b>3</b>						<b>8</b>	<b>392</b>
HUESCA						1		
TERUEL								
ZARAGOZA		2	2		1	2		
<b>ARAGON</b>		<b>2</b>	<b>2</b>		<b>1</b>	<b>3</b>		
<b>ASTURIAS (PRINCIADO DE)</b>							<b>3</b>	
<b>BALEARS (ILLES)</b>	<b>1</b>					<b>1</b>		
LAS PALMAS								
STA. C. TENERIFE			1					
<b>CANARIAS</b>		<b>1</b>						
<b>CANTABRIA</b>							<b>2</b>	
ALBACETE	1					2		
CIUDAD REAL								
CUENCA								
GUADALAJARA								
TOLEDO						1	1	
<b>CASTILLA-LA MANCHA</b>	<b>1</b>					<b>3</b>	<b>1</b>	
AVILA								
BURGOS								
LEON	1						2	
PALENCIA		1	1					
SALAMANCA							1	
SEGOVIA						1		
SORIA		1	1			1		
VALLADOLID	1	1	1					
ZAMORA								
<b>CASTILLA Y LEON</b>	<b>2</b>	<b>3</b>	<b>3</b>		<b>1</b>	<b>1</b>	<b>3</b>	
BARCELONA	1	2	4				5	1
GIRONA							1	
LLEIDA	2							
TARRAGONA		2	1			1	1	
<b>CATALUÑA</b>	<b>3</b>	<b>4</b>	<b>5</b>			<b>1</b>	<b>7</b>	<b>1</b>
ALICANTE/ALACANT							2	
CASTELLON/CASTELLO								
VALENCIA		1				3		
<b>COM. VALENCIANA</b>		<b>1</b>				<b>3</b>	<b>2</b>	
BADAJOS							1	438
CACERES							1	406
<b>EXTREMADURA</b>							<b>2</b>	<b>844</b>
A CORUÑA						1	3	
LUGO							2	
OURENSE							21	
PONTEVEDRA							7	13
<b>GALICIA</b>						<b>1</b>	<b>33</b>	<b>13</b>
MADRID (COM. DE)			2			6	6	1
MURCIA (REGION DE)						3	2	6
<b>NAVARRA (COM. FORAL DE)</b>								<b>4</b>
ALAVA								
GUIPUZCOA							1	
VIZCAYA	1					1	1	25
<b>PAIS VASCO</b>	<b>1</b>					<b>1</b>	<b>2</b>	<b>25</b>
RIOJA (LA)								
CEUTA								
MELILLA								
EXTRANJERO								1
<b>TOTAL</b>	<b>11</b>	<b>11</b>	<b>12</b>		<b>2</b>	<b>23</b>	<b>71</b>	<b>1.287</b>



**18.2.2M CONTRATOS DE TRABAJO INICIALES EN EL SECTOR AGRICULTURA SEGÚN TIPO DE CONTRATO POR COMUNIDADES AUTÓNOMAS Y PROVINCIAS. MUJERES. MES**

**JULIO 2007**

	TOTAL	INDEFINIDO ORDINARIO (Boni. / No Bonif.)	INDEFINIDO FOMENTO DE LA CONTRATACIÓN INDEFINIDA	MI NUSVÁLIDOS	OBRA O SERVICIO	EVENT. CI RCUNS. PRODUCCIÓN	INTERINIDAD
ALMERIA	1.500	4	3		1.112	381	
CADIZ	2.435	3			535	1.886	8
CORDOBA	5.514	2	1		1.402	4.049	
GRANADA	3.793	3	1		656	3.052	2
HUELVA	2.387	2	1		2.009	374	
JAEN	1.769	2	1		327	1.388	4
MALAGA	2.156	10	2		262	1.876	4
SEVILLA	10.640	29	1		2.427	8.070	2
<b>ANDALUCIA</b>	<b>30.194</b>	<b>55</b>	<b>10</b>		<b>8.730</b>	<b>21.076</b>	<b>20</b>
HUESCA	280	5	2		246	26	1
TERUEL	51				40	8	2
ZARAGOZA	557	9			244	297	5
<b>ARAGON</b>	<b>888</b>	<b>14</b>	<b>2</b>		<b>530</b>	<b>331</b>	<b>8</b>
ASTURIAS (PRINCIPIADO)	29				16	10	3
<b>BALEARES (ILLES)</b>	<b>58</b>	<b>9</b>			<b>15</b>	<b>26</b>	<b>5</b>
LAS PALMAS	268	27			193	31	17
STA. C. TENERIFE	255	26	3		132	90	3
<b>CANARIAS</b>	<b>523</b>	<b>53</b>	<b>3</b>		<b>325</b>	<b>121</b>	<b>20</b>
<b>CANTABRIA</b>	<b>22</b>	<b>2</b>	<b>1</b>		<b>8</b>	<b>10</b>	
ALBACETE	253	17			178	56	2
CIUDAD REAL	123	4			96	17	6
CUENCA	401	2			301	96	2
GUADALAJARA	28	5	1		6	12	4
TOLEDO	135	3	1		52	73	3
<b>CASTILLA-LA MANCHA</b>	<b>940</b>	<b>31</b>	<b>2</b>		<b>633</b>	<b>254</b>	<b>17</b>
AVILA	33				28	5	
BURGOS	68				41	25	1
LEON	47				29	15	2
PALENCIA	22	2			18	2	
SALAMANCA	45	2	1		38	3	1
SEGOVIA	196	9			165	18	4
SORIA	19				11	8	
VALLADOLID	181	8			127	41	5
ZAMORA	54	1			48	5	
<b>CASTILLA Y LEON</b>	<b>665</b>	<b>22</b>	<b>1</b>		<b>505</b>	<b>122</b>	<b>13</b>
BARCELONA	188	12	4	1	44	96	20
GIJONA	46	4	1		21	19	1
LLEIDA	496	8	1		452	34	
TARRAGONA	163	12	4		89	55	2
<b>CATALUÑA</b>	<b>893</b>	<b>36</b>	<b>10</b>	<b>1</b>	<b>606</b>	<b>204</b>	<b>23</b>
ALICANTE/ALACANT	468	22	9		319	115	3
CASTELLON/CASTELLO	125	12	3		80	29	1
VALENCIA	590	15	2		274	267	27
<b>COM. VALENCIANA</b>	<b>1.183</b>	<b>49</b>	<b>14</b>		<b>673</b>	<b>411</b>	<b>31</b>
BADAJOS	5.377	10	6		814	4.165	2
CACERES	1.426		1		712	567	2
<b>EXTREMADURA</b>	<b>6.803</b>	<b>10</b>	<b>7</b>		<b>1.526</b>	<b>4.732</b>	<b>4</b>
A CORUÑA	143	3	6		83	40	8
LUGO	26	5	1		9	10	
OURENSE	43	1	3		24	3	3
PONTEVEDRA	118	3	1		68	32	14
<b>GALICIA</b>	<b>330</b>	<b>12</b>	<b>11</b>		<b>184</b>	<b>85</b>	<b>25</b>
MADRID (COM. DE)	273	9	4	1	107	123	28
MURCIA (REGION DE)	2.637	280	36		1.583	720	5
<b>NAVARRA (COM. FORAL)</b>	<b>135</b>	<b>3</b>	<b>1</b>		<b>99</b>	<b>22</b>	<b>10</b>
ALAVA	22				14	8	
GUIPUZCOA	10		1		3	5	1
VIZCAYA	25	1	1		13	8	
<b>PAIS VASCO</b>	<b>57</b>	<b>1</b>	<b>2</b>		<b>30</b>	<b>21</b>	<b>1</b>
RIOJA (LA)	117	5	1		74	36	
CEUTA							
MELILLA							
EXTRANJERO	3				1	2	
<b>TOTAL</b>	<b>45.750</b>	<b>591</b>	<b>105</b>	<b>2</b>	<b>15.645</b>	<b>28.306</b>	<b>213</b>

**18.2.2M CONTRATOS DE TRABAJO INICIALES EN EL SECTOR AGRICULTURA SEGÚN TIPO DE CONTRATO POR COMUNIDADES AUTÓNOMAS Y PROVINCIAS. MUJERES. MES (Continuación)**

**JULIO 2007**

	TEMPORAL MISVALIDOS	RELEVO	JUBILACIÓN PARCIAL	SUSTITUCIÓN JUBILACIÓN 64 AÑOS	PRÁCTICAS	FORMACIÓN	OTROS CONTRATOS
ALMERIA							
CADIZ					1		2
CORDOBA							60
GRANADA							79
HUELVA							1
JAEN							47
MALAGA	1					1	
SEVILLA					1		110
<b>ANDALUCIA</b>	<b>1</b>				<b>2</b>	<b>1</b>	<b>299</b>
HUESCA							
TERUEL					1		
ZARAGOZA						1	1
<b>ARAGON</b>					<b>1</b>	<b>1</b>	<b>1</b>
<b>ASTURIAS (PRINCIPADO DE)</b>							
<b>BALEARS (ILLES)</b>							<b>3</b>
LAS PALMAS							
STA. C. TENERIFE			1				
<b>CANARIAS</b>		<b>1</b>					
<b>CANTABRIA</b>						<b>1</b>	
ALBACETE							
CIUDAD REAL							
CUENCA							
GUADALAJARA							
TOLEDO					3		
<b>CASTILLA-LA MANCHA</b>					<b>3</b>		
AVILA							
BURGOS							1
LEON					1		
PALENCIA							
SALAMANCA							
SEGOVIA							
SORIA							
VALLADOLID							
ZAMORA							
<b>CASTILLA Y LEON</b>					<b>1</b>		<b>1</b>
BARCELONA		1			2		8
GIRONA							
LLEIDA							1
TARRAGONA		1					
<b>CATALUÑA</b>		<b>2</b>			<b>2</b>		<b>9</b>
ALICANTE/ALACANT							
CASTELLON/CASTELLO							
VALENCIA					5		
<b>COM. VALENCIANA</b>					<b>5</b>		
BADAJOS							380
CACERES							144
<b>EXTREMADURA</b>							<b>524</b>
A CORUÑA					3		
LUGO					1		
OURENSE						9	
PONTEVEDRA							
<b>GALICIA</b>					<b>4</b>	<b>9</b>	
<b>MADRID (COM. DE)</b>						<b>1</b>	
<b>MURCIA (REGION DE)</b>					<b>3</b>		<b>10</b>
<b>NAVARRA (COM. FORAL DE)</b>							
ALAVA							
GUIPUSCOA							
VIZCAYA	2						
<b>PAIS VASCO</b>	<b>2</b>						
<b>RIOJA (LA)</b>							<b>1</b>
CEUTA							
MELILLA							
EXTRANJERO							
<b>TOTAL</b>	<b>3</b>	<b>3</b>			<b>21</b>	<b>13</b>	<b>848</b>

**18.3M CONTRATOS DE TRABAJO INICIALES EN EL SECTOR INDUSTRIA SEGÚN TIPO DE CONTRATO POR COMUNIDADES AUTÓNOMAS Y PROVINCIAS. AMBOS SEXOS. MES**

**JULIO 2007**

TOTAL	INDEFINIDO ORDINARIO (Boni. / No Bonif.)	INDEFINIDO FOMENTO DE LA CONTRATACIÓN INDEFINIDA	MI NUSVÁLIDOS	OBRA O SERVICIO	EVENT. CI RCUNS. PRODUCCIÓN	INTERINIDAD	
ALMERIA	941	38	14	1	452	362	13
CADIZ	2.987	85	30		1.407	1.188	168
CORDOBA	2.011	105	31	6	948	680	57
GRANADA	1.239	58	24	3	322	615	94
HUELVA	1.273	25	26		694	410	70
JAEN	1.495	91	21	1	469	544	273
MALAGA	1.854	78	39	2	501	1.024	106
SEVILLA	4.265	178	66	5	1.876	1.654	241
<b>ANDALUCIA</b>	<b>16.065</b>	<b>658</b>	<b>251</b>	<b>18</b>	<b>6.669</b>	<b>6.477</b>	<b>1.022</b>
HUESCA	532	41	15	5	127	286	18
TERUEL	368	16	13		117	185	16
ZARAGOZA	3.294	169	92	6	844	1.346	630
<b>ARAGON</b>	<b>4.194</b>	<b>226</b>	<b>120</b>	<b>11</b>	<b>1.088</b>	<b>1.817</b>	<b>664</b>
ASTURIAS (PRINCIPIADO)	2.619	127	61	8	1.062	917	185
<b>BALEARS (ILLES)</b>	<b>1.235</b>	<b>124</b>	<b>18</b>	<b>1</b>	<b>212</b>	<b>809</b>	<b>35</b>
LAS PALMAS	1.013	73	21	1	219	591	91
STA. C. TENERIFE	805	59	12	2	156	515	36
<b>CANARIAS</b>	<b>1.818</b>	<b>132</b>	<b>33</b>	<b>3</b>	<b>375</b>	<b>1.106</b>	<b>127</b>
<b>CANTABRIA</b>	<b>1.590</b>	<b>50</b>	<b>25</b>	<b>1</b>	<b>315</b>	<b>807</b>	<b>282</b>
ALBACETE	1.111	48	40	5	286	631	31
CIUDAD REAL	1.125	46	19	2	544	370	60
CUENCA	460	26	18		132	236	9
GUADALAJARA	515	38	8	1	151	252	49
TOLEDO	1.974	125	41	1	667	995	52
<b>CASTILLA-LA MANCHA</b>	<b>5.185</b>	<b>283</b>	<b>126</b>	<b>9</b>	<b>1.780</b>	<b>2.484</b>	<b>201</b>
AVILA	140	12	8	1	50	62	6
BURGOS	1.698	85	46	1	210	1.120	144
LEON	1.240	142	33	3	420	493	92
PALENCIA	362	27	8	1	159	137	21
SALAMANCA	532	29	14	1	136	272	20
SEGOVIA	340	23	4	1	86	204	11
SORIA	344	14	11	1	42	199	72
VALLADOLID	1.446	62	29	2	274	713	292
ZAMORA	308	12	6		109	117	47
<b>CASTILLA Y LEON</b>	<b>6.410</b>	<b>406</b>	<b>159</b>	<b>11</b>	<b>1.486</b>	<b>3.317</b>	<b>705</b>
BARCELONA	12.360	1.427	407	15	1.478	7.810	651
GIRONA	1.854	163	59	1	129	1.351	76
LLEIDA	1.138	79	51	1	172	750	41
TARRAGONA	2.106	138	52		520	1.213	100
<b>CATALUÑA</b>	<b>17.458</b>	<b>1.807</b>	<b>569</b>	<b>17</b>	<b>2.299</b>	<b>11.124</b>	<b>868</b>
ALICANTE/ALACANT	4.559	284	162	5	528	3.343	81
CASTELLON/CASTELLO	2.170	110	46	1	299	1.558	85
VALENCIA	6.111	358	128	7	1.103	3.922	324
<b>COM. VALENCIANA</b>	<b>12.840</b>	<b>752</b>	<b>336</b>	<b>13</b>	<b>1.930</b>	<b>8.823</b>	<b>490</b>
BADAJOS	1.842	70	63	1	1.216	358	58
CACERES	854	34	22		616	125	15
<b>EXTREMADURA</b>	<b>2.696</b>	<b>104</b>	<b>85</b>	<b>1</b>	<b>1.832</b>	<b>483</b>	<b>73</b>
A CORUÑA	3.057	171	98	5	1.316	1.043	188
LUGO	528	36	28	2	130	229	22
OURENSE	559	33	15	1	194	242	17
PONTEVEDRA	3.884	189	54	4	1.442	1.736	134
<b>GALICIA</b>	<b>8.028</b>	<b>429</b>	<b>195</b>	<b>12</b>	<b>3.082</b>	<b>3.250</b>	<b>361</b>
MADRID (COM. DE)	9.703	1.381	290	7	2.028	4.890	525
MURCIA (REGION DE)	4.204	233	57	6	1.289	2.264	194
<b>NAVARRA (COM. FORAL)</b>	<b>3.048</b>	<b>192</b>	<b>47</b>		<b>1.040</b>	<b>1.249</b>	<b>288</b>
ALAVA	1.440	75	22		302	660	189
GUIPUZCOA	2.665	95	35	2	683	1.286	267
VIZCAYA	3.287	187	51	1	1.016	1.445	260
<b>PAIS VASCO</b>	<b>7.392</b>	<b>357</b>	<b>108</b>	<b>3</b>	<b>2.001</b>	<b>3.391</b>	<b>716</b>
RIOJA (LA)	1.096	88	29	1	253	634	41
CEUTA	36	2			24	8	2
MELILLA	21	3		1	10	7	
EXTRANJERO	32	4			17	11	
<b>TOTAL</b>	<b>105.670</b>	<b>7.358</b>	<b>2.509</b>	<b>123</b>	<b>28.792</b>	<b>53.868</b>	<b>6.779</b>

**18.3M CONTRATOS DE TRABAJO INICIALES EN EL SECTOR INDUSTRIA SEGÚN TIPO DE CONTRATO POR COMUNIDADES AUTÓNOMAS Y PROVINCIAS. AMBOS SEXOS. MES (Continuación)**

**JULIO 2007**

	TEMPORAL MISVALIDOS	RELEVO	JUBILACIÓN PARCIAL	SUSTITUCIÓN 64 AÑOS	JUBILACIÓN	PRÁCTICAS	FORMACIÓN	OTROS CONTRATOS
ALMERIA	1	1	4			11	44	
CADIZ	1	20	12			20	56	
CORDOBA	1	5	10			17	140	11
GRANADA	2	4	3			26	84	4
HUELVA	2	8	8		1	9	20	
JAEN	2	4	3			20	67	
MALAGA		4	6			27	63	4
SEVILLA	1	20	18			74	122	10
<b>ANDALUCIA</b>	<b>10</b>	<b>66</b>	<b>64</b>		<b>1</b>	<b>204</b>	<b>596</b>	<b>29</b>
HUESCA	1	4	3		2	7	23	
TERUEL		1	2			9	9	
ZARAGOZA	14	77	58		1	40	12	5
<b>ARAGON</b>	<b>15</b>	<b>82</b>	<b>63</b>		<b>3</b>	<b>56</b>	<b>44</b>	<b>5</b>
<b>ASTURIAS (PRINCIPADO DE)</b>	<b>3</b>	<b>58</b>	<b>54</b>			<b>118</b>	<b>25</b>	<b>1</b>
<b>BALEARES (ILLES)</b>	<b>1</b>	<b>5</b>	<b>3</b>			<b>2</b>	<b>24</b>	<b>1</b>
LAS PALMAS	1	1	2			5	6	2
STA. C. TENERIFE		4	3			16	1	1
<b>CANARIAS</b>	<b>1</b>	<b>5</b>	<b>5</b>			<b>21</b>	<b>7</b>	<b>3</b>
<b>CANTABRIA</b>	<b>1</b>	<b>21</b>	<b>20</b>		<b>5</b>	<b>34</b>	<b>28</b>	<b>1</b>
ALBACETE	3	8	7			10	41	1
CIUDAD REAL		2	8		1	16	57	
CUENCA		2	2			6	29	
GUADALAJARA		5	6			3	1	1
TOLEDO	3	11	8		1	21	49	
<b>CASTILLA-LA MANCHA</b>	<b>6</b>	<b>28</b>	<b>31</b>		<b>2</b>	<b>56</b>	<b>177</b>	<b>2</b>
AVILA						1		
BURGOS		30	21		1	33	7	
LEON	3	6	4		1	26	17	
PALENCIA	2	2	1			4		
SALAMANCA	1	4	4			15	36	
SEGOVIA		2	2			3	4	
SORIA						5		
VALLADOLID	2	17	10			40	2	3
ZAMORA	1					4	12	
<b>CASTILLA Y LEON</b>	<b>9</b>	<b>61</b>	<b>42</b>		<b>2</b>	<b>131</b>	<b>78</b>	<b>3</b>
BARCELONA	17	189	110		6	133	99	18
GIRONA	4	20	18			6	27	
LLEIDA	3	10	10		2	6	13	
TARRAGONA	5	24	25		2	15	11	1
<b>CATALUÑA</b>	<b>29</b>	<b>243</b>	<b>163</b>		<b>10</b>	<b>160</b>	<b>150</b>	<b>19</b>
ALICANTE/ALACANT		17	16			32	86	5
CASTELLON/CASTELLO	4	27	16		1	18	5	
VALENCIA	18	73	65		1	55	54	3
<b>COM. VALENCIANA</b>	<b>22</b>	<b>117</b>	<b>97</b>		<b>2</b>	<b>105</b>	<b>145</b>	<b>8</b>
BADAJOS	3	4	3			19	47	
CACERES	1	4	3			2	30	2
<b>EXTREMADURA</b>	<b>4</b>	<b>8</b>	<b>6</b>			<b>21</b>	<b>77</b>	<b>2</b>
A CORUÑA	6	21	17			77	113	2
LUGO	6	6	6			31	32	
OURENSE	6	3	4			9	35	
PONTEVEDRA	7	70	53			85	108	2
<b>GALICIA</b>	<b>25</b>	<b>100</b>	<b>80</b>			<b>202</b>	<b>288</b>	<b>4</b>
MADRID (COM. DE)	6	130	118		5	198	116	9
MURCIA (REGION DE)	12	7	3		1	41	95	2
NAVARRA (COM. FORAL DE)	3	84	59			69	17	
ALAVA	2	70	54			40	26	
GUIPUZCOA	3	75	72			132	12	3
VIZCAYA	7	119	96		1	90	11	3
<b>PAIS VASCO</b>	<b>12</b>	<b>264</b>	<b>222</b>		<b>1</b>	<b>262</b>	<b>49</b>	<b>6</b>
RIOJA (LA)	1	23	9		1	11	3	2
CEUTA								
MELILLA								
EXTRANJERO								
<b>TOTAL</b>	<b>160</b>	<b>1.302</b>	<b>1.039</b>		<b>33</b>	<b>1.691</b>	<b>1.919</b>	<b>97</b>

**18.3.1M CONTRATOS DE TRABAJO INICIALES EN EL SECTOR INDUSTRIA SEGÚN TIPO DE CONTRATO POR COMUNIDADES AUTÓNOMAS Y PROVINCIAS. HOMBRES. MES**

**JULIO 2007**

TOTAL	INDEFINIDO ORDINARIO (Boni. / No Bonif.)	INDEFINIDO FOMENTO DE LA CONTRATACIÓN INDEFINIDA	MI NUSVÁLIDOS	OBRA O SERVICIO	EVENT. CI RCUNS. PRODUCCIÓN	INTERINIDAD	
ALMERIA	726	26	9	1	350	279	8
CADIZ	2.432	65	22		1.282	839	122
CORDOBA	1.450	80	22	5	699	459	30
GRANADA	941	41	14	2	268	441	69
HUELVA	899	22	12		523	252	45
JAEN	1.085	71	13	1	355	403	159
MALAGA	1.228	54	26	2	387	611	67
SEVILLA	3.050	118	42	4	1.366	1.135	173
<b>ANDALUCIA</b>	<b>11.811</b>	<b>477</b>	<b>160</b>	<b>15</b>	<b>5.230</b>	<b>4.419</b>	<b>673</b>
HUESCA	398	30	13	5	89	219	8
TERUEL	250	8	8		85	125	7
ZARAGOZA	2.146	117	58	4	566	912	310
<b>ARAGON</b>	<b>2.794</b>	<b>165</b>	<b>79</b>	<b>9</b>	<b>740</b>	<b>1.256</b>	<b>325</b>
ASTURIAS (PRINCIPIAD)	2.125	100	39	6	955	662	135
<b>BALEARS (ILLES)</b>	<b>891</b>	<b>100</b>	<b>13</b>	<b>1</b>	<b>177</b>	<b>554</b>	<b>16</b>
LAS PALMAS	765	56	15	1	184	446	47
STA. C. TENERIFE	624	39	10		139	395	22
<b>CANARIAS</b>	<b>1.389</b>	<b>95</b>	<b>25</b>	<b>1</b>	<b>323</b>	<b>841</b>	<b>69</b>
<b>CANTABRIA</b>	<b>1.023</b>	<b>33</b>	<b>21</b>	<b>1</b>	<b>242</b>	<b>469</b>	<b>160</b>
ALBACETE	773	29	22	4	195	456	11
Ciudad Real	748	24	12	2	363	238	38
CUENCA	324	16	9		107	155	2
GUADALAJARA	371	26	6	1	119	169	38
TOLEDO	1.242	85	27	1	348	689	23
<b>CASTILLA-LA MANCHA</b>	<b>3.458</b>	<b>180</b>	<b>76</b>	<b>8</b>	<b>1.132</b>	<b>1.707</b>	<b>112</b>
AVILA	92	7	7	1	28	46	2
BURGOS	1.117	54	29	1	152	706	99
LEON	968	107	18	3	358	376	59
PALENCIA	271	24	5	1	123	100	10
SALAMANCA	387	19	8	1	98	199	7
SEGOVIA	255	17	4	1	43	176	6
SORIA	229	10	7	1	34	133	39
VALLADOLID	1.026	45	20		191	510	199
ZAMORA	197	8	1		68	101	3
<b>CASTILLA Y LEON</b>	<b>4.542</b>	<b>291</b>	<b>99</b>	<b>9</b>	<b>1.095</b>	<b>2.347</b>	<b>424</b>
BARCELONA	7.933	897	246	10	1.028	5.046	288
GIRONA	1.257	104	35	1	89	933	35
LLEIDA	801	58	32		116	552	13
TARRAGONA	1.494	96	27		435	809	62
<b>CATALUÑA</b>	<b>11.485</b>	<b>1.155</b>	<b>340</b>	<b>11</b>	<b>1.668</b>	<b>7.340</b>	<b>398</b>
ALICANTE/ALACANT	2.809	177	93	4	344	2.017	47
CASTELLON/CASTELLO	1.517	71	31		227	1.087	46
VALENCIA	3.908	247	68	6	745	2.475	148
<b>COM. VALENCIANA</b>	<b>8.234</b>	<b>495</b>	<b>192</b>	<b>10</b>	<b>1.316</b>	<b>5.579</b>	<b>241</b>
BADAJOS	1.355	49	51	1	940	209	37
CACERES	572	29	16		406	72	8
<b>EXTREMADURA</b>	<b>1.927</b>	<b>78</b>	<b>67</b>	<b>1</b>	<b>1.346</b>	<b>281</b>	<b>45</b>
A CORUÑA	1.834	75	43	3	814	615	82
LUGO	392	15	14	2	116	165	12
OURENSE	369	16	13	1	122	161	5
PONTEVEDRA	2.508	139	37	4	983	1.004	66
<b>GALICIA</b>	<b>5.103</b>	<b>245</b>	<b>107</b>	<b>10</b>	<b>2.035</b>	<b>1.945</b>	<b>165</b>
MADRID (COM. DE)	6.725	886	175	5	1.474	3.457	287
MURCIA (REGION DE)	2.434	138	35	5	676	1.366	79
<b>NAVARRA (COM. FORAL)</b>	<b>2.029</b>	<b>122</b>	<b>34</b>		<b>669</b>	<b>861</b>	<b>161</b>
ALAVA	1.130	50	20		253	512	128
GUIPUZCOA	1.882	73	22	2	523	842	163
VIZCAYA	2.382	151	37	1	808	962	149
<b>PAIS VASCO</b>	<b>5.394</b>	<b>274</b>	<b>79</b>	<b>3</b>	<b>1.584</b>	<b>2.316</b>	<b>440</b>
RIOJA (LA)	671	57	18	1	151	381	18
CEUTA	32	2			23	6	1
MELILLA	16	2		1	9	4	
EXTRANJERO	29	3			17	9	
<b>TOTAL</b>	<b>72.112</b>	<b>4.888</b>	<b>1.559</b>	<b>97</b>	<b>20.862</b>	<b>35.800</b>	<b>3.749</b>

**18.3.1M CONTRATOS DE TRABAJO INICIALES EN EL SECTOR INDUSTRIA SEGÚN TIPO DE CONTRATO POR COMUNIDADES AUTÓNOMAS Y PROVINCIAS. HOMBRES. MES (Continuación)**

**JULIO 2007**

	TEMPORAL MISVALIDOS	RELEVO	JUBILACIÓN PARCIAL	SUSTITUCIÓN JUBILACIÓN 64 AÑOS	PRÁCTICAS	FORMACIÓN	OTROS CONTRATOS
ALMERIA	1	1	4		9	38	
CADIZ	1	20	12		18	51	
CORDOBA		5	9		14	124	3
GRANADA	2	2	2		18	78	4
HUELVA	2	7	8		7	20	
JAEN	2	3	3		17	58	
MALAGA		4	6		19	51	1
SEVILLA	1	17	18		61	112	3
<b>ANDALUCIA</b>	<b>9</b>	<b>59</b>	<b>62</b>	<b>1</b>	<b>163</b>	<b>532</b>	<b>11</b>
HUESCA	1	4	3		2	20	
TERUEL		1	2		7	7	
ZARAGOZA	9	69	56	1	30	11	3
<b>ARAGON</b>	<b>10</b>	<b>74</b>	<b>61</b>	<b>3</b>	<b>41</b>	<b>38</b>	<b>3</b>
<b>ASTURIAS (PRINCIPIADO DE)</b>	<b>3</b>	<b>51</b>	<b>51</b>		<b>98</b>	<b>25</b>	
<b>BALEARS (ILLES)</b>	<b>1</b>	<b>4</b>	<b>3</b>		<b>2</b>	<b>19</b>	<b>1</b>
LAS PALMAS	1	1	2		5	6	1
STA. C. TENERIFE		4	2		12	1	
<b>CANARIAS</b>	<b>1</b>	<b>5</b>	<b>4</b>		<b>17</b>	<b>7</b>	<b>1</b>
<b>CANTABRIA</b>		<b>19</b>	<b>19</b>	<b>5</b>	<b>26</b>	<b>27</b>	<b>1</b>
ALBACETE	3	5	4		7	36	1
CIUDAD REAL		2	8	1	10	50	
CUENCA		2	2		4	27	
GUADALAJARA		3	6		2	1	
TOLEDO	2	10	7	1	10	39	
<b>CASTILLA-LA MANCHA</b>	<b>5</b>	<b>22</b>	<b>27</b>	<b>2</b>	<b>33</b>	<b>153</b>	<b>1</b>
AVILA					1		
BURGOS		26	19	1	24	6	
LEON	2	5	3	1	21	15	
PALENCIA	2	2	1		3		
SALAMANCA	1	2	4		13	35	
SEGOVIA		1	2		2	3	
SORIA					5		
VALLADOLID	2	15	10		31	2	1
ZAMORA	1				3	12	
<b>CASTILLA Y LEON</b>	<b>8</b>	<b>51</b>	<b>39</b>	<b>2</b>	<b>103</b>	<b>73</b>	<b>1</b>
BARCELONA	11	129	100	4	76	90	8
GIRONA	4	15	13		3	25	
LLEIDA	3	9	7	1	4	6	
TARRAGONA	4	18	24	2	7	9	1
<b>CATALUÑA</b>	<b>22</b>	<b>171</b>	<b>144</b>	<b>7</b>	<b>90</b>	<b>130</b>	<b>9</b>
ALICANTE/ALACANT		15	16		21	72	3
CASTELLON/CASTELLO	3	23	15	1	8	5	
VALENCIA	9	60	61	1	38	50	
<b>COM. VALENCIANA</b>	<b>12</b>	<b>98</b>	<b>92</b>	<b>2</b>	<b>67</b>	<b>127</b>	<b>3</b>
BADAJOS	2	3	3		14	46	
CACERES	1	4	3		2	29	2
<b>EXTREMADURA</b>	<b>3</b>	<b>7</b>	<b>6</b>		<b>16</b>	<b>75</b>	<b>2</b>
A CORUÑA	5	20	16		63	97	1
LUGO	5	2	6		23	32	
OURENSE	5	3	4		7	32	
PONTEVEDRA	5	59	51		69	90	1
<b>GALICIA</b>	<b>20</b>	<b>84</b>	<b>77</b>		<b>162</b>	<b>251</b>	<b>2</b>
MADRID (COM. DE)	6	105	112	4	124	85	5
MURCIA (REGION DE)	12	7	2	1	30	81	2
NAVARRA (COM. FORAL DE)	1	73	47		45	16	
ALAVA	2	62	52		30	21	
GUIPUZCOA	3	63	65		113	10	3
VIZCAYA	3	102	90		68	11	
<b>PAIS VASCO</b>	<b>8</b>	<b>227</b>	<b>207</b>		<b>211</b>	<b>42</b>	<b>3</b>
RIOJA (LA)	1	20	8	1	11	2	2
CEUTA							
MELILLA							
EXTRANJERO							
<b>TOTAL</b>	<b>122</b>	<b>1.077</b>	<b>961</b>	<b>28</b>	<b>1.239</b>	<b>1.683</b>	<b>47</b>

**18.3.2M CONTRATOS DE TRABAJO INICIALES EN EL SECTOR INDUSTRIA SEGÚN TIPO DE CONTRATO POR COMUNIDADES AUTÓNOMAS Y PROVINCIAS. MUJERES. MES**

**JULIO 2007**

TOTAL	INDEFINIDO ORDINARIO (Boni. / No Bonif.)	INDEFINIDO FOMENTO DE LA CONTRATACIÓN INDEFINIDA	MI NUSVÁLIDOS	OBRA O SERVICIO	EVENT. CI RCUNS. PRODUCCIÓN	INTERINIDAD	
ALMERIA	215	12	5		102	83	5
CADIZ	555	20	8		125	349	46
CORDOBA	561	25	9	1	249	221	27
GRANADA	298	17	10	1	54	174	25
HUELVA	374	3	14		171	158	25
JAEN	410	20	8		114	141	114
MALAGA	626	24	13		114	413	39
SEVILLA	1.215	60	24	1	510	519	68
<b>ANDALUCIA</b>	<b>4.254</b>	<b>181</b>	<b>91</b>	<b>3</b>	<b>1.439</b>	<b>2.058</b>	<b>349</b>
HUESCA	134	11	2		38	67	10
TERUEL	118	8	5		32	60	9
ZARAGOZA	1.148	52	34	2	278	434	320
<b>ARAGON</b>	<b>1.400</b>	<b>71</b>	<b>41</b>	<b>2</b>	<b>348</b>	<b>561</b>	<b>339</b>
ASTURIAS (PRINCIPIADO)	494	27	22	2	107	255	50
<b>BALEARES (ILLES)</b>	<b>344</b>	<b>24</b>	<b>5</b>		<b>35</b>	<b>255</b>	<b>19</b>
LAS PALMAS	248	17	6		35	145	44
STA. C. TENERIFE	181	20	2	2	17	120	14
<b>CANARIAS</b>	<b>429</b>	<b>37</b>	<b>8</b>	<b>2</b>	<b>52</b>	<b>265</b>	<b>58</b>
<b>CANTABRIA</b>	<b>567</b>	<b>17</b>	<b>4</b>		<b>73</b>	<b>338</b>	<b>122</b>
ALBACETE	338	19	18	1	91	175	20
Ciudad Real	377	22	7		181	132	22
CUENCA	136	10	9		25	81	7
GUADALAJARA	144	12	2		32	83	11
TOLEDO	732	40	14		319	306	29
<b>CASTILLA-LA MANCHA</b>	<b>1.727</b>	<b>103</b>	<b>50</b>	<b>1</b>	<b>648</b>	<b>777</b>	<b>89</b>
AVILA	48	5	1		22	16	4
BURGOS	581	31	17		58	414	45
LEON	272	35	15		62	117	33
PALENCIA	91	3	3		36	37	11
SALAMANCA	145	10	6		38	73	13
SEGOVIA	85	6	6		43	28	5
SORIA	115	4	4		8	66	33
VALLADOLID	420	17	9	2	83	203	93
ZAMORA	111	4	5		41	16	44
<b>CASTILLA Y LEON</b>	<b>1.868</b>	<b>115</b>	<b>60</b>	<b>2</b>	<b>391</b>	<b>970</b>	<b>281</b>
BARCELONA	4.427	530	161	5	450	2.764	363
GIRONA	597	59	24		40	418	41
LLEIDA	337	21	19	1	56	198	28
TARRAGONA	612	42	25		85	404	38
<b>CATALUÑA</b>	<b>5.973</b>	<b>652</b>	<b>229</b>	<b>6</b>	<b>631</b>	<b>3.784</b>	<b>470</b>
ALICANTE/ALACANT	1.750	107	69	1	184	1.326	34
CASTELLON/CASTELLO	653	39	15	1	72	471	39
VALENCIA	2.203	111	60	1	358	1.447	176
<b>COM. VALENCIANA</b>	<b>4.606</b>	<b>257</b>	<b>144</b>	<b>3</b>	<b>614</b>	<b>3.244</b>	<b>249</b>
BADAJOS	487	21	12		276	149	21
CACERES	282	5	6		210	53	7
<b>EXTREMADURA</b>	<b>769</b>	<b>26</b>	<b>18</b>		<b>486</b>	<b>202</b>	<b>28</b>
A CORUÑA	1.223	96	55	2	502	428	106
LUGO	136	21	14		14	64	10
OURENSE	190	17	2		72	81	12
PONTEVEDRA	1.376	50	17		459	732	68
<b>GALICIA</b>	<b>2.925</b>	<b>184</b>	<b>88</b>	<b>2</b>	<b>1.047</b>	<b>1.305</b>	<b>196</b>
MADRID (COM. DE)	2.978	495	115	2	554	1.433	238
MURCIA (REGION DE)	1.770	95	22	1	613	898	115
<b>NAVARRA (COM. FORAL)</b>	<b>1.019</b>	<b>70</b>	<b>13</b>		<b>371</b>	<b>388</b>	<b>127</b>
ALAVA	310	25	2		49	148	61
GUIPUZCOA	783	22	13		160	444	104
VIZCAYA	905	36	14		208	483	111
<b>PAIS VASCO</b>	<b>1.998</b>	<b>83</b>	<b>29</b>		<b>417</b>	<b>1.075</b>	<b>276</b>
RIOJA (LA)	425	31	11		102	253	23
CEUTA	4				1	2	1
MELILLA	5	1			1	3	
EXTRANJERO	3	1				2	
<b>TOTAL</b>	<b>33.558</b>	<b>2.470</b>	<b>950</b>	<b>26</b>	<b>7.930</b>	<b>18.068</b>	<b>3.030</b>

**18.3.2M CONTRATOS DE TRABAJO INICIALES EN EL SECTOR INDUSTRIA SEGÚN TIPO DE CONTRATO POR COMUNIDADES AUTÓNOMAS Y PROVINCIAS. MUJERES. MES (Continuación)**

**JULIO 2007**

	TEMPORAL M INUSVALI DOS	RELEVO	JUBI LACI ÓN PARC IAL	SUSTI TUCI ÓN 64 AÑOS	JUBI LACI ÓN	PRÁCTI CAS	FORMACI ÓN	OTROS CONTRATOS
ALMERI A						2	6	
CADI Z						2	5	
CORDOBA	1		1			3	16	8
GRANADA		2	1			8	6	
HUELVA		1				2		
JAEN		1				3	9	
MALAGA						8	12	3
SEVI LLA		3				13	10	7
<b>ANDALUCI A</b>	<b>1</b>	<b>7</b>	<b>2</b>			<b>41</b>	<b>64</b>	<b>18</b>
HUESCA						3	3	
TERUEL						2	2	
ZARAGOZA	5	8	2			10	1	2
<b>ARAGON</b>	<b>5</b>	<b>8</b>	<b>2</b>			<b>15</b>	<b>6</b>	<b>2</b>
<b>ASTURI AS (PRI NCI PADO DE)</b>		<b>7</b>	<b>3</b>			<b>20</b>		<b>1</b>
<b>BALEARS (I LLES)</b>		<b>1</b>					<b>5</b>	
LAS PALMAS								1
STA. C. TENERI FE			1			4		1
<b>CANARI AS</b>			<b>1</b>			<b>4</b>		<b>2</b>
<b>CANTABRI A</b>	<b>1</b>	<b>2</b>	<b>1</b>			<b>8</b>	<b>1</b>	
ALBACETE		3	3			3	5	
CI UDAD REAL						6	7	
CUENCA						2	2	
GUADALAJARA		2				1		1
TOLEDO	1	1	1			11	10	
<b>CASTI LLA-LA MANCHA</b>	<b>1</b>	<b>6</b>	<b>4</b>			<b>23</b>	<b>24</b>	<b>1</b>
AVI LA								
BURGOS		4	2			9	1	
LEON	1	1	1			5	2	
PALENCI A						1		
SALAMANCA		2				2	1	
SEGOVI A		1				1	1	
SORI A								
VALLADOLI D		2				9		2
ZAMORA						1		
<b>CASTI LLA Y LEON</b>	<b>1</b>	<b>10</b>	<b>3</b>			<b>28</b>	<b>5</b>	<b>2</b>
BARCELONA	6	60	10		2	57	9	10
GI RONA		5	5			3	2	
LLEI DA		1	3		1	2	7	
TARRAGONA	1	6	1			8	2	
<b>CATALUÑA</b>	<b>7</b>	<b>72</b>	<b>19</b>		<b>3</b>	<b>70</b>	<b>20</b>	<b>10</b>
ALI CANTE/ALACANT		2				11	14	2
CASTELLON/CASTELLO	1	4	1			10		
VALENCI A	9	13	4			17	4	3
<b>COM. VALENCI ANA</b>	<b>10</b>	<b>19</b>	<b>5</b>			<b>38</b>	<b>18</b>	<b>5</b>
BADAJOZ	1	1				5	1	
CACERES							1	
<b>EXTREMADURA</b>	<b>1</b>	<b>1</b>				<b>5</b>	<b>2</b>	
A CORUÑA	1	1	1			14	16	1
LUGO	1	4				8		
OURENSE	1					2	3	
PONTEVEDRA	2	11	2			16	18	1
<b>GALI CI A</b>	<b>5</b>	<b>16</b>	<b>3</b>			<b>40</b>	<b>37</b>	<b>2</b>
MADRI D (COM. DE)		25	6		1	74	31	4
MURCI A (REGI ON DE)			1			11	14	
<b>NAVARRA (COM. FORAL DE)</b>	<b>2</b>	<b>11</b>	<b>12</b>			<b>24</b>	<b>1</b>	
ALAVA		8	2			10	5	
GUI PUZCOA		12	7			19	2	
VI ZCAYA	4	17	6		1	22		3
<b>PAI S VASCO</b>	<b>4</b>	<b>37</b>	<b>15</b>		<b>1</b>	<b>51</b>	<b>7</b>	<b>3</b>
RI OJA (LA)		3	1				1	
CEUTA								
MELI LLA								
EXTRANJERO								
<b>TOTAL</b>	<b>38</b>	<b>225</b>	<b>78</b>			<b>5</b>	<b>452</b>	<b>50</b>



**18.4M CONTRATOS DE TRABAJO INICIALES EN EL SECTOR CONSTRUCCIÓN SEGÚN TIPO DE CONTRATO POR COMUNIDADES AUTÓNOMAS Y PROVINCIAS. AMBOS SEXOS. MES**

**JULIO 2007**

	TOTAL	INDEFINIDO ORDINARIO (Boni. / No Bonif.)	INDEFINIDO FOMENTO DE LA CONTRATACIÓN INDEFINIDA	MI NUSVÁLIDOS	OBRA O SERVICIO	EVENT. CI RCUNS. PRODUCCIÓN	INTERINIDAD
ALMERIA	5.269	83	16		4.514	537	6
CADIZ	10.565	58	24	2	9.535	752	16
CORDOBA	4.695	68	15	2	3.907	515	6
GRANADA	6.010	68	27	1	4.715	903	13
HUELVA	5.010	22	15		4.664	257	4
JAEN	4.676	28	11	2	4.171	339	13
MALAGA	12.171	192	84	2	10.239	1.414	23
SEVILLA	17.291	147	49	2	15.369	1.379	32
<b>ANDALUCIA</b>	<b>65.687</b>	<b>666</b>	<b>241</b>	<b>11</b>	<b>57.114</b>	<b>6.096</b>	<b>113</b>
HUESCA	1.279	27	18		854	310	4
TERUEL	682	17	7		413	221	2
ZARAGOZA	4.237	174	48		3.192	735	23
<b>ARAGON</b>	<b>6.198</b>	<b>218</b>	<b>73</b>		<b>4.459</b>	<b>1.266</b>	<b>29</b>
ASTURIAS (PRINCIPIADO)	3.561	82	30	8	2.774	473	31
<b>BALEARS (ILLES)</b>	<b>5.403</b>	<b>263</b>	<b>33</b>	<b>7</b>	<b>3.567</b>	<b>1.464</b>	<b>8</b>
LAS PALMAS	6.153	227	49	4	4.986	799	51
STA. C. TENERIFE	6.216	136	33	1	5.191	800	11
<b>CANARIAS</b>	<b>12.369</b>	<b>363</b>	<b>82</b>	<b>5</b>	<b>10.177</b>	<b>1.599</b>	<b>62</b>
<b>CANTABRIA</b>	<b>2.453</b>	<b>80</b>	<b>41</b>	<b>3</b>	<b>1.636</b>	<b>543</b>	<b>10</b>
ALBACETE	2.403	45	6	2	1.840	401	17
CIUDAD REAL	3.631	74	16	1	2.983	410	8
CUENCA	1.356	32	21		1.095	154	12
GUADALAJARA	1.462	50	14		1.151	222	2
TOLEDO	4.408	117	49	3	3.475	609	39
<b>CASTILLA-LA MANCHA</b>	<b>13.260</b>	<b>318</b>	<b>106</b>	<b>6</b>	<b>10.544</b>	<b>1.796</b>	<b>78</b>
AVILA	853	20	11		721	88	1
BURGOS	1.679	82	14	2	1.188	339	7
LEON	1.713	74	25	1	1.230	298	6
PALENCIA	586	18	2		432	122	4
SALAMANCA	1.140	31	22		901	110	3
SEGOVIA	703	36	4		407	231	2
SORIA	300	4	9		195	84	1
VALLADOLID	2.418	107	27	2	1.827	381	7
ZAMORA	813	14	6		650	102	1
<b>CASTILLA Y LEON</b>	<b>10.205</b>	<b>386</b>	<b>120</b>	<b>5</b>	<b>7.551</b>	<b>1.755</b>	<b>32</b>
BARCELONA	15.879	1.293	220	5	10.155	3.918	39
GIRONA	2.965	151	39	3	1.478	1.225	7
LLEIDA	2.444	126	50	1	1.516	713	7
TARRAGONA	4.466	176	53	1	3.029	1.125	18
<b>CATALUÑA</b>	<b>25.754</b>	<b>1.746</b>	<b>362</b>	<b>10</b>	<b>16.178</b>	<b>6.981</b>	<b>71</b>
ALICANTE/ALACANT	9.599	253	58		6.506	2.537	8
CASTELLON/CASTELLO	3.479	189	47	2	2.274	913	4
VALENCIA	11.438	403	116	2	7.694	2.965	27
<b>COM. VALENCIANA</b>	<b>24.516</b>	<b>845</b>	<b>221</b>	<b>4</b>	<b>16.474</b>	<b>6.415</b>	<b>39</b>
BADAJOS	3.226	40	46	7	2.732	247	8
CACERES	1.778	43	26	2	1.443	140	4
<b>EXTREMADURA</b>	<b>5.004</b>	<b>83</b>	<b>72</b>	<b>9</b>	<b>4.175</b>	<b>387</b>	<b>12</b>
A CORUÑA	4.283	221	69	4	2.690	914	14
LUGO	893	39	27		481	238	2
OURENSE	617	22	10		403	118	4
PONTEVEDRA	2.866	146	55		1.593	795	22
<b>GALICIA</b>	<b>8.659</b>	<b>428</b>	<b>161</b>	<b>4</b>	<b>5.167</b>	<b>2.065</b>	<b>42</b>
<b>MADRID (COM. DE)</b>	<b>27.592</b>	<b>1.614</b>	<b>334</b>	<b>17</b>	<b>21.369</b>	<b>3.784</b>	<b>108</b>
<b>MURCIA (REGION DE)</b>	<b>9.112</b>	<b>198</b>	<b>46</b>	<b>11</b>	<b>6.755</b>	<b>1.810</b>	<b>38</b>
<b>NAVARRA (COM. FORAL)</b>	<b>2.180</b>	<b>99</b>	<b>26</b>		<b>1.524</b>	<b>411</b>	<b>17</b>
ALAVA	1.003	32	4		707	210	8
GUIPUZCOA	1.213	39	21		875	186	14
VIZCAYA	3.186	79	35	1	2.323	588	48
<b>PAIS VASCO</b>	<b>5.402</b>	<b>150</b>	<b>60</b>	<b>1</b>	<b>3.905</b>	<b>984</b>	<b>70</b>
RIOJA (LA)	1.240	59	19	1	834	310	4
CEUTA	159	6			141	11	1
MELILLA	221	6			183	28	1
EXTRANJERO	195	7			166	22	
<b>TOTAL</b>	<b>229.170</b>	<b>7.617</b>	<b>2.027</b>	<b>102</b>	<b>174.693</b>	<b>38.200</b>	<b>766</b>

**18.4M CONTRATOS DE TRABAJO INICIALES EN EL SECTOR CONSTRUCCIÓN SEGÚN TIPO DE CONTRATO POR COMUNIDADES AUTÓNOMAS Y PROVINCIAS. AMBOS SEXOS. MES (Continuación)**

**JULIO 2007**

	TEMPORAL M I NUSVALI DOS	RELEVO	JUBI LACI ÓN PARCI AL	SUSTI TUCI ÓN 64 AÑOS	JUBI LACI ÓN	PRÁCTI CAS	FORMACI ÓN	OTROS CONTRATOS
ALMERI A	1					15	90	7
CADI Z	3	1	3			50	86	35
CORDOBA	1					38	142	1
GRANADA	5	2	1			52	221	2
HUELVA	1		1			11	34	1
JAEN	1	1	1			17	92	
MALAGA	9	1	1			47	154	5
SEVI LLA	3	1	1		1	86	215	6
<b>ANDALUCI A</b>	<b>24</b>	<b>6</b>	<b>8</b>		<b>1</b>	<b>316</b>	<b>1.034</b>	<b>57</b>
HUESCA		2	2			13	49	
TERUEL		1	2			4	15	
ZARAGOZA	1	9	7			28	16	4
<b>ARAGON</b>	<b>1</b>	<b>12</b>	<b>11</b>			<b>45</b>	<b>80</b>	<b>4</b>
<b>ASTURI AS (PRI NCI PADO DE)</b>	<b>10</b>	<b>2</b>	<b>5</b>			<b>77</b>	<b>67</b>	<b>2</b>
<b>BALEARS (I LLES)</b>	<b>4</b>	<b>3</b>				<b>11</b>	<b>43</b>	
LAS PALMAS	3					23	7	4
STA. C. TENERI FE	1	1	1			34	7	
<b>CANARI AS</b>	<b>4</b>	<b>1</b>	<b>1</b>			<b>57</b>	<b>14</b>	<b>4</b>
<b>CANTABRI A</b>		<b>6</b>	<b>6</b>		<b>3</b>	<b>35</b>	<b>89</b>	<b>1</b>
ALBACETE	3	1	1		1	19	67	
CI UDAD REAL	2	1	1			17	117	1
CUENCA						2	40	
GUADALAJARA	1	1	1			9	10	1
TOLEDO	1	3	2			25	85	
<b>CASTI LLA-LA MANCHA</b>	<b>7</b>	<b>6</b>	<b>5</b>		<b>1</b>	<b>72</b>	<b>319</b>	<b>2</b>
AVI LA						6	6	
BURGOS		3	4			25	15	
LEON		1	1		2	39	36	
PALENCI A						4	4	
SALAMANCA	2					13	58	
SEGOVI A					1	14	8	
SORI A	1	1					5	
VALLADOLI D	2	3	2			47	13	
ZAMORA		1	1			15	23	
<b>CASTI LLA Y LEON</b>	<b>5</b>	<b>9</b>	<b>8</b>		<b>3</b>	<b>163</b>	<b>168</b>	
BARCELONA	6	14	10		2	66	130	21
GI RONA	3	3	4			5	42	5
LLEI DA	3					2	24	2
TARRAGONA	1	7	6			10	27	13
<b>CATALUÑA</b>	<b>13</b>	<b>24</b>	<b>20</b>		<b>2</b>	<b>83</b>	<b>223</b>	<b>41</b>
ALI CANTE/ALACANT	3	2	1		1	54	172	4
CASTELLON/CASTELLO	4	7	3		1	8	25	2
VALENCI A	6	10	5			72	128	10
<b>COM. VALENCI ANA</b>	<b>13</b>	<b>19</b>	<b>9</b>		<b>2</b>	<b>134</b>	<b>325</b>	<b>16</b>
BADAJOZ	2	1			1	20	117	5
CACERES			1			16	97	6
<b>EXTREMADURA</b>	<b>2</b>	<b>1</b>	<b>1</b>		<b>1</b>	<b>36</b>	<b>214</b>	<b>11</b>
A CORUÑA	7	1	1		1	85	263	13
LUGO	1	1	1			22	81	
OURENSE	1					14	45	
PONTEVEDRA	3	2	1			39	209	1
<b>GALI CI A</b>	<b>12</b>	<b>4</b>	<b>3</b>		<b>1</b>	<b>160</b>	<b>598</b>	<b>14</b>
<b>MADRI D (COM. DE)</b>	<b>8</b>	<b>18</b>	<b>20</b>		<b>1</b>	<b>152</b>	<b>165</b>	<b>2</b>
<b>MURCI A (REGI ON DE)</b>	<b>13</b>					<b>77</b>	<b>163</b>	<b>1</b>
<b>NAVARRA (COM. FORAL DE)</b>	<b>4</b>	<b>7</b>	<b>6</b>			<b>42</b>	<b>42</b>	<b>2</b>
ALAVA		5	5			16	15	1
GUI PUZCOA		5	4		1	40	28	
VI ZCAYA		19	16		2	47	25	3
<b>PAI S VASCO</b>		<b>29</b>	<b>25</b>		<b>3</b>	<b>103</b>	<b>68</b>	<b>4</b>
RI OJA (LA)		1	2			9	1	
CEUTA								
MELI LLA	1					2		
EXTRANJERO								
<b>TOTAL</b>	<b>121</b>	<b>148</b>	<b>130</b>		<b>18</b>	<b>1.574</b>	<b>3.613</b>	<b>161</b>

**18.4.1M CONTRATOS DE TRABAJO INICIALES EN EL SECTOR CONSTRUCCIÓN SEGÚN TIPO DE CONTRATO POR COMUNIDADES AUTÓNOMAS Y PROVINCIAS. HOMBRES. MES**

**JULIO 2007**

TOTAL	INDEFINIDO ORDINARIO (Boni. / No Bonif.)	INDEFINIDO FOMENTO DE LA CONTRATACIÓN INDEFINIDA	MI NUSVÁLIDOS	OBRA O SERVICIO	EVENT. CI RCUNS. PRODUCCIÓN	INTERINIDAD	
ALMERIA	5.005	69	14		4.360	456	5
CADIZ	10.185	49	20	2	9.317	625	9
CORDOBA	4.423	59	15	2	3.761	414	5
GRANADA	5.545	59	25	1	4.553	631	7
HUELVA	4.769	20	11		4.487	204	1
JAEN	4.385	24	10	2	3.941	289	12
MALAGA	11.363	155	72	2	9.894	1.033	11
SEVILLA	16.554	107	39	2	14.966	1.148	20
<b>ANDALUCIA</b>	<b>62.229</b>	<b>542</b>	<b>206</b>	<b>11</b>	<b>55.279</b>	<b>4.800</b>	<b>70</b>
HUESCA	1.208	21	15		815	292	1
TERUEL	640	13	7		390	207	2
ZARAGOZA	4.022	145	44		3.118	644	9
<b>ARAGON</b>	<b>5.870</b>	<b>179</b>	<b>66</b>		<b>4.323</b>	<b>1.143</b>	<b>12</b>
ASTURIAS (PRINCIPIADO)	3.350	72	29	8	2.660	421	7
<b>BALEARS (ILLES)</b>	<b>5.111</b>	<b>226</b>	<b>28</b>	<b>5</b>	<b>3.472</b>	<b>1.316</b>	<b>7</b>
LAS PALMAS	5.896	195	43	2	4.890	705	31
STA. C. TENERIFE	5.905	111	28	1	5.042	679	9
<b>CANARIAS</b>	<b>11.801</b>	<b>306</b>	<b>71</b>	<b>3</b>	<b>9.932</b>	<b>1.384</b>	<b>40</b>
<b>CANTABRIA</b>	<b>2.334</b>	<b>67</b>	<b>37</b>	<b>3</b>	<b>1.599</b>	<b>501</b>	<b>1</b>
ALBACETE	2.241	41	4	2	1.728	366	11
CIUDAD REAL	3.416	67	13	1	2.867	331	2
CUENCA	1.255	27	16		1.034	134	3
GUADALAJARA	1.382	46	12		1.103	198	2
TOLEDO	4.092	100	46	3	3.301	528	10
<b>CASTILLA-LA MANCHA</b>	<b>12.386</b>	<b>281</b>	<b>91</b>	<b>6</b>	<b>10.033</b>	<b>1.557</b>	<b>28</b>
AVILA	765	17	10		663	64	1
BURGOS	1.580	73	13	2	1.142	309	2
LEON	1.604	68	23	1	1.178	262	2
PALENCIA	540	15	2		401	112	2
SALAMANCA	1.070	24	17		860	98	2
SEGOVIA	664	33	3		392	213	1
SORIA	288	4	9		189	79	
VALLADOLID	2.278	91	27	2	1.765	330	6
ZAMORA	743	11	6		596	91	1
<b>CASTILLA Y LEON</b>	<b>9.532</b>	<b>336</b>	<b>110</b>	<b>5</b>	<b>7.186</b>	<b>1.558</b>	<b>17</b>
BARCELONA	14.971	1.105	188	3	9.907	3.530	15
GIRONA	2.814	136	36	3	1.450	1.126	6
LLEIDA	2.329	112	43	1	1.487	652	4
TARRAGONA	4.193	153	48	1	2.932	999	8
<b>CATALUÑA</b>	<b>24.307</b>	<b>1.506</b>	<b>315</b>	<b>8</b>	<b>15.776</b>	<b>6.307</b>	<b>33</b>
ALICANTE/ALACANT	9.141	224	51		6.359	2.291	2
CASTELLON/CASTELLO	3.274	172	41	2	2.194	820	1
VALENCIA	10.782	335	99	2	7.513	2.613	13
<b>COM. VALENCIANA</b>	<b>23.197</b>	<b>731</b>	<b>191</b>	<b>4</b>	<b>16.066</b>	<b>5.724</b>	<b>16</b>
BADAJOS	3.075	35	40	4	2.639	208	7
CACERES	1.657	34	23	2	1.374	110	2
<b>EXTREMADURA</b>	<b>4.732</b>	<b>69</b>	<b>63</b>	<b>6</b>	<b>4.013</b>	<b>318</b>	<b>9</b>
A CORUÑA	4.026	208	66	4	2.567	823	8
LUGO	848	33	25		469	217	1
OURENSE	578	20	8		387	106	2
PONTEVEDRA	2.647	131	48		1.520	699	10
<b>GALICIA</b>	<b>8.099</b>	<b>392</b>	<b>147</b>	<b>4</b>	<b>4.943</b>	<b>1.845</b>	<b>21</b>
MADRID (COM. DE)	26.011	1.372	261	13	20.718	3.274	57
MURCIA (REGION DE)	8.666	167	40	10	6.590	1.592	30
<b>NAVARRA (COM. FORAL)</b>	<b>2.056</b>	<b>89</b>	<b>19</b>		<b>1.484</b>	<b>367</b>	<b>8</b>
ALAVA	953	31	3		694	187	
GUIPUZCOA	1.150	34	17		854	167	4
VI ZCAYA	3.015	64	30	1	2.273	523	21
<b>PAIS VASCO</b>	<b>5.118</b>	<b>129</b>	<b>50</b>	<b>1</b>	<b>3.821</b>	<b>877</b>	<b>25</b>
RI OJA (LA)	1.184	55	18	1	815	282	3
CEUTA	154	4			139	10	1
MELILLA	209	5			179	23	
EXTRANJERO	195	7			166	22	
<b>TOTAL</b>	<b>216.541</b>	<b>6.535</b>	<b>1.742</b>	<b>88</b>	<b>169.194</b>	<b>33.321</b>	<b>385</b>

**18.4.1M CONTRATOS DE TRABAJO INICIALES EN EL SECTOR CONSTRUCCIÓN SEGÚN TIPO DE CONTRATO POR COMUNIDADES AUTÓNOMAS Y PROVINCIAS. HOMBRES. MES (Continuación)**

**JULIO 2007**

	TEMPORAL M I NUSVALI DOS	RELEVO	JUBI LACI ÓN PARCI AL	SUSTI TUCI ÓN 64 AÑOS	JUBI LACI ÓN	PRÁCTI CAS	FORMACI ÓN	OTROS CONTRATOS
ALMERI A	1					11	82	7
CADI Z	1	1	3			44	79	35
CORDOBA	1					30	135	1
GRANADA	5	2	1			46	213	2
HUELVA	1		1			9	34	1
JAEN	1	1	1			15	89	
MALAGA	7	1	1			33	150	4
SEVI LLA	3	1	1		1	68	193	5
<b>ANDALUCI A</b>	<b>20</b>	<b>6</b>	<b>8</b>		<b>1</b>	<b>256</b>	<b>975</b>	<b>55</b>
HUESCA		2	2			12	48	
TERUEL		1	2			3	15	
ZARAGOZA	1	9	7			25	16	4
<b>ARAGON</b>	<b>1</b>	<b>12</b>	<b>11</b>			<b>40</b>	<b>79</b>	<b>4</b>
<b>ASTURI AS (PRI NCI PADO DE)</b>	<b>10</b>	<b>1</b>	<b>5</b>			<b>69</b>	<b>66</b>	<b>2</b>
<b>BALEARS (I LLES)</b>	<b>3</b>	<b>3</b>				<b>10</b>	<b>41</b>	
LAS PALMAS	3					18	6	3
STA. C. TENERI FE	1	1	1			26	6	
<b>CANARI AS</b>	<b>4</b>	<b>1</b>	<b>1</b>			<b>44</b>	<b>12</b>	<b>3</b>
<b>CANTABRI A</b>		<b>5</b>	<b>6</b>		<b>3</b>	<b>24</b>	<b>87</b>	<b>1</b>
ALBACETE	3	1	1		1	16	67	
CI UDAD REAL	2	1	1			15	116	
CUENCA						1	40	
GUADALAJARA	1	1	1			7	10	1
TOLEDO	1	3	2			18	80	
<b>CASTI LLA-LA MANCHA</b>	<b>7</b>	<b>6</b>	<b>5</b>		<b>1</b>	<b>57</b>	<b>313</b>	<b>1</b>
AVI LA						5	5	
BURGOS		3	4			17	15	
LEON		1	1		2	32	34	
PALENCI A						4	4	
SALAMANCA	2					9	58	
SEGOVI A					1	13	8	
SORI A	1	1					5	
VALLADOLI D	2	2	2			39	12	
ZAMORA		1	1			13	23	
<b>CASTI LLA Y LEON</b>	<b>5</b>	<b>8</b>	<b>8</b>		<b>3</b>	<b>132</b>	<b>164</b>	
BARCELONA	4	13	10		2	55	122	17
GI RONA	3	3	4			3	41	3
LLEI DA	3					2	23	2
TARRAGONA	1	6	6			5	25	9
<b>CATALUÑA</b>	<b>11</b>	<b>22</b>	<b>20</b>		<b>2</b>	<b>65</b>	<b>211</b>	<b>31</b>
ALI CANTE/ALACANT	3	2	1		1	42	163	2
CASTELLON/CASTELLO	4	7	3		1	5	23	1
VALENCI A	4	9	5			58	124	7
<b>COM. VALENCI ANA</b>	<b>11</b>	<b>18</b>	<b>9</b>		<b>2</b>	<b>105</b>	<b>310</b>	<b>10</b>
BADAJOZ	2	1			1	18	115	5
CACERES			1			14	91	6
<b>EXTREMADURA</b>	<b>2</b>	<b>1</b>	<b>1</b>		<b>1</b>	<b>32</b>	<b>206</b>	<b>11</b>
A CORUÑA	7	1	1		1	69	258	13
LUGO	1	1	1			20	80	
OURENSE	1					9	45	
PONTEVEDRA	3	2	1			29	203	1
<b>GALI CI A</b>	<b>12</b>	<b>4</b>	<b>3</b>		<b>1</b>	<b>127</b>	<b>586</b>	<b>14</b>
<b>MADRI D (COM. DE)</b>	<b>7</b>	<b>16</b>	<b>20</b>		<b>1</b>	<b>111</b>	<b>159</b>	<b>2</b>
<b>MURCI A (REGI ON DE)</b>	<b>12</b>					<b>66</b>	<b>158</b>	<b>1</b>
<b>NAVARRA (COM. FORAL DE)</b>	<b>4</b>	<b>7</b>	<b>6</b>			<b>31</b>	<b>40</b>	<b>1</b>
ALAVA		5	5			12	15	1
GUI PUZCOA		5	4		1	37	27	
VI ZCAYA		19	16		1	39	25	3
<b>PAI S VASCO</b>		<b>29</b>	<b>25</b>		<b>2</b>	<b>88</b>	<b>67</b>	<b>4</b>
RI OJA (LA)		1	2			6	1	
CEUTA								
MELI LLA	1					1		
EXTRANJERO								
<b>TOTAL</b>	<b>110</b>	<b>140</b>	<b>130</b>		<b>17</b>	<b>1.264</b>	<b>3.475</b>	<b>140</b>

**18.4.2M CONTRATOS DE TRABAJO INICIALES EN EL SECTOR CONSTRUCCIÓN SEGÚN TIPO DE CONTRATO POR COMUNIDADES AUTÓNOMAS Y PROVINCIAS. MUJERES. MES**

**JULIO 2007**

TOTAL	INDEFINIDO ORDINARIO (Boni. / No Bonif.)	INDEFINIDO FOMENTO DE LA CONTRATACIÓN INDEFINIDA	MI NUSVÁLIDOS	OBRA O SERVICIO	EVENT. CI RCUNS. PRODUCCIÓN	INTERINIDAD	
ALMERIA	264	14	2		154	81	1
CADIZ	380	9	4		218	127	7
CORDOBA	272	9			146	101	1
GRANADA	465	9	2		162	272	6
HUELVA	241	2	4		177	53	3
JAEN	291	4	1		230	50	1
MALAGA	808	37	12		345	381	12
SEVILLA	737	40	10		403	231	12
<b>ANDALUCIA</b>	<b>3.458</b>	<b>124</b>	<b>35</b>		<b>1.835</b>	<b>1.296</b>	<b>43</b>
HUESCA	71	6	3		39	18	3
TERUEL	42	4			23	14	
ZARAGOZA	215	29	4		74	91	14
<b>ARAGON</b>	<b>328</b>	<b>39</b>	<b>7</b>		<b>136</b>	<b>123</b>	<b>17</b>
ASTURIAS (PRINCIPIADO)	211	10	1		114	52	24
<b>BALEARES (ILLES)</b>	<b>292</b>	<b>37</b>	<b>5</b>	<b>2</b>	<b>95</b>	<b>148</b>	<b>1</b>
LAS PALMAS	257	32	6	2	96	94	20
STA. C. TENERIFE	311	25	5		149	121	2
<b>CANARIAS</b>	<b>568</b>	<b>57</b>	<b>11</b>	<b>2</b>	<b>245</b>	<b>215</b>	<b>22</b>
<b>CANTABRIA</b>	<b>119</b>	<b>13</b>	<b>4</b>		<b>37</b>	<b>42</b>	<b>9</b>
ALBACETE	162	4	2		112	35	6
CIUDAD REAL	215	7	3		116	79	6
CUENCA	101	5	5		61	20	9
GUADALAJARA	80	4	2		48	24	
TOLEDO	316	17	3		174	81	29
<b>CASTILLA-LA MANCHA</b>	<b>874</b>	<b>37</b>	<b>15</b>		<b>511</b>	<b>239</b>	<b>50</b>
AVILA	88	3	1		58	24	
BURGOS	99	9	1		46	30	5
LEON	109	6	2		52	36	4
PALENCIA	46	3			31	10	2
SALAMANCA	70	7	5		41	12	1
SEGOVIA	39	3	1		15	18	1
SORIA	12				6	5	1
VALLADOLID	140	16			62	51	1
ZAMORA	70	3			54	11	
<b>CASTILLA Y LEON</b>	<b>673</b>	<b>50</b>	<b>10</b>		<b>365</b>	<b>197</b>	<b>15</b>
BARCELONA	908	188	32	2	248	388	24
GIRONA	151	15	3		28	99	1
LLEIDA	115	14	7		29	61	3
TARRAGONA	273	23	5		97	126	10
<b>CATALUÑA</b>	<b>1.447</b>	<b>240</b>	<b>47</b>	<b>2</b>	<b>402</b>	<b>674</b>	<b>38</b>
ALICANTE/ALACANT	458	29	7		147	246	6
CASTELLON/CASTELLO	205	17	6		80	93	3
VALENCIA	656	68	17		181	352	14
<b>COM. VALENCIANA</b>	<b>1.319</b>	<b>114</b>	<b>30</b>		<b>408</b>	<b>691</b>	<b>23</b>
BADAJOS	151	5	6	3	93	39	1
CACERES	121	9	3		69	30	2
<b>EXTREMADURA</b>	<b>272</b>	<b>14</b>	<b>9</b>	<b>3</b>	<b>162</b>	<b>69</b>	<b>3</b>
A CORUÑA	257	13	3		123	91	6
LUGO	45	6	2		12	21	1
OURENSE	39	2	2		16	12	2
PONTEVEDRA	219	15	7		73	96	12
<b>GALICIA</b>	<b>560</b>	<b>36</b>	<b>14</b>		<b>224</b>	<b>220</b>	<b>21</b>
<b>MADRID (COM. DE)</b>	<b>1.581</b>	<b>242</b>	<b>73</b>	<b>4</b>	<b>651</b>	<b>510</b>	<b>51</b>
<b>MURCIA (REGION DE)</b>	<b>446</b>	<b>31</b>	<b>6</b>	<b>1</b>	<b>165</b>	<b>218</b>	<b>8</b>
<b>NAVARRA (COM. FORAL)</b>	<b>124</b>	<b>10</b>	<b>7</b>		<b>40</b>	<b>44</b>	<b>9</b>
ALAVA	50	1	1		13	23	8
GUIPUZCOA	63	5	4		21	19	10
VIZCAYA	171	15	5		50	65	27
<b>PAIS VASCO</b>	<b>284</b>	<b>21</b>	<b>10</b>		<b>84</b>	<b>107</b>	<b>45</b>
RIOJA (LA)	56	4	1		19	28	1
CEUTA	5	2			2	1	
MELILLA	12	1			4	5	1
<b>EXTRANJERO</b>							
<b>TOTAL</b>	<b>12.629</b>	<b>1.082</b>	<b>285</b>	<b>14</b>	<b>5.499</b>	<b>4.879</b>	<b>381</b>

**18.4.2M CONTRATOS DE TRABAJO INICIALES EN EL SECTOR CONSTRUCCIÓN SEGÚN TIPO DE CONTRATO POR COMUNIDADES AUTÓNOMAS Y PROVINCIAS. MUJERES. MES (Continuación)**

**JULIO 2007**

	TEMPORAL MISVALIDOS	RELEVO	JUBILACIÓN PARCIAL	SUSTITUCIÓN JUBILACIÓN 64 AÑOS	PRÁCTICAS	FORMACIÓN	OTROS CONTRATOS
ALMERIA					4	8	
CADIZ	2				6	7	
CORDOBA					8	7	
GRANADA					6	8	
HUELVA					2		
JAEN					2	3	
MALAGA	2				14	4	1
SEVILLA					18	22	1
<b>ANDALUCIA</b>	<b>4</b>				<b>60</b>	<b>59</b>	<b>2</b>
HUESCA					1	1	
TERUEL					1		
ZARAGOZA					3		
<b>ARAGON</b>					<b>5</b>	<b>1</b>	
ASTURIAS (PRINCIPIADO DE)		1			8	1	
BALEARES (ILLES)	1				1	2	
LAS PALMAS					5	1	1
STA. C. TENERIFE					8	1	
<b>CANARIAS</b>					<b>13</b>	<b>2</b>	<b>1</b>
<b>CANTABRIA</b>		1			<b>11</b>	<b>2</b>	
ALBACETE					3		
CIUDAD REAL					2	1	1
CUENCA					1		
GUADALAJARA					2		
TOLEDO					7	5	
<b>CASTILLA-LA MANCHA</b>					<b>15</b>	<b>6</b>	<b>1</b>
AVILA					1	1	
BURGOS					8		
LEON					7	2	
PALENCIA							
SALAMANCA					4		
SEGOVIA					1		
SORIA							
VALLADOLID		1			8	1	
ZAMORA					2		
<b>CASTILLA Y LEON</b>		1			<b>31</b>	<b>4</b>	
BARCELONA	2	1			11	8	4
GIRONA					2	1	2
LLEIDA						1	
TARRAGONA		1			5	2	4
<b>CATALUÑA</b>	<b>2</b>	<b>2</b>			<b>18</b>	<b>12</b>	<b>10</b>
ALICANTE/ALACANT					12	9	2
CASTELLON/CASTELLO					3	2	1
VALENCIA	2	1			14	4	3
<b>COM. VALENCIANA</b>	<b>2</b>	<b>1</b>			<b>29</b>	<b>15</b>	<b>6</b>
BADAJOS					2	2	
CACERES					2	6	
<b>EXTREMADURA</b>					<b>4</b>	<b>8</b>	
A CORUÑA					16	5	
LUGO					2	1	
OURENSE					5		
PONTEVEDRA					10	6	
<b>GALICIA</b>					<b>33</b>	<b>12</b>	
MADRID (COM. DE)	1	2			41	6	
MURCIA (REGION DE)	1				11	5	
NAVARRA (COM. FORAL DE)					11	2	1
ALAVA					4		
GUIPUSCOA					3	1	
VIZCAYA				1	8		
<b>PAIS VASCO</b>				<b>1</b>	<b>15</b>	<b>1</b>	
RIOJA (LA)					3		
CEUTA							
MELILLA					1		
EXTRANJERO							
<b>TOTAL</b>	<b>11</b>	<b>8</b>		<b>1</b>	<b>310</b>	<b>138</b>	<b>21</b>

**18.5M CONTRATOS DE TRABAJO INICIALES EN EL SECTOR SERVICIOS SEGÚN TIPO DE CONTRATO POR COMUNIDADES AUTÓNOMAS Y PROVINCIAS. AMBOS SEXOS. MES**

**JULIO 2007**

	TOTAL	INDEFINIDO ORDINARIO (Bonif. / No Bonif.)	INDEFINIDO FOMENTO DE LA CONTRATACIÓN INDEFINIDA	MINUSVÁLIDOS	OBRA O SERVICIO	EVENT. CI RCUNS. PRODUCCIÓN	INTERINIDAD
ALMERIA	14.545	551	170	6	4.986	6.901	1.621
CADIZ	35.199	890	309	38	10.189	19.332	3.799
CORDOBA	13.094	417	170	3	4.637	5.670	1.770
GRANADA	20.672	504	258	8	5.755	10.913	2.561
HUELVA	14.936	361	132	7	6.248	6.558	1.354
JAEN	11.220	388	132	8	4.128	4.208	1.978
MALAGA	45.550	1.497	585	16	12.893	25.322	4.414
SEVILLA	47.983	1.556	700	15	15.608	23.643	5.577
<b>ANDALUCIA</b>	<b>203.199</b>	<b>6.164</b>	<b>2.456</b>	<b>101</b>	<b>64.444</b>	<b>102.547</b>	<b>23.074</b>
HUESCA	6.487	221	110	6	2.431	3.176	459
TERUEL	2.357	79	57	1	637	1.248	295
ZARAGOZA	24.513	1.086	392	11	7.251	12.727	2.676
<b>ARAGON</b>	<b>33.357</b>	<b>1.386</b>	<b>559</b>	<b>18</b>	<b>10.319</b>	<b>17.151</b>	<b>3.430</b>
ASTURIAS (PRINCIPIADO)	25.674	736	481	24	7.399	11.907	4.000
<b>BALEARS (ILLES)</b>	<b>35.875</b>	<b>1.665</b>	<b>562</b>	<b>27</b>	<b>5.451</b>	<b>24.852</b>	<b>2.956</b>
LAS PALMAS	31.925	1.459	430	19	6.851	17.925	4.666
STA. C. TENERIFE	24.885	1.143	259	18	5.770	14.030	3.299
<b>CANARIAS</b>	<b>56.810</b>	<b>2.602</b>	<b>689</b>	<b>37</b>	<b>12.621</b>	<b>31.955</b>	<b>7.965</b>
<b>CANTABRIA</b>	<b>17.481</b>	<b>486</b>	<b>235</b>	<b>9</b>	<b>3.487</b>	<b>10.890</b>	<b>2.076</b>
ALBACETE	7.850	220	146	6	2.520	3.802	938
Ciudad Real	8.369	269	154	12	3.139	3.332	1.194
CUENCA	3.405	161	82	2	1.348	1.267	463
GUADALAJARA	8.532	217	87	10	2.272	5.004	869
TOLEDO	11.981	538	226	13	3.564	5.979	1.378
<b>CASTILLA-LA MANCHA</b>	<b>40.137</b>	<b>1.405</b>	<b>695</b>	<b>43</b>	<b>12.843</b>	<b>19.384</b>	<b>4.842</b>
AVILA	3.670	120	67	2	1.021	2.019	411
BURGOS	9.820	331	196	8	2.382	5.191	1.412
LEON	9.997	398	175	16	3.012	4.772	1.295
PALENCIA	4.162	141	60	4	1.194	1.956	742
SALAMANCA	9.246	371	129	4	3.358	3.789	1.097
SEGOVIA	3.804	181	72	2	803	2.115	582
SORIA	2.917	100	37		725	1.425	512
VALLADOLID	15.070	583	231	7	4.559	7.028	2.412
ZAMORA	3.952	112	55	2	1.077	1.490	492
<b>CASTILLA Y LEON</b>	<b>62.638</b>	<b>2.337</b>	<b>1.022</b>	<b>45</b>	<b>18.131</b>	<b>29.785</b>	<b>8.955</b>
BARCELONA	165.212	11.064	3.473	92	48.744	76.605	23.325
GIRONA	23.978	2.174	768	13	4.488	14.519	1.813
LLEIDA	11.438	539	205	19	4.222	5.185	1.143
TARRAGONA	22.317	1.790	474	11	5.780	12.031	1.988
<b>CATALUÑA</b>	<b>222.945</b>	<b>15.567</b>	<b>4.920</b>	<b>135</b>	<b>63.234</b>	<b>108.340</b>	<b>28.269</b>
ALICANTE/ALACANT	41.144	1.597	715	18	9.488	25.736	2.858
CASTELLON/CASTELLO	16.150	631	186	11	4.637	9.522	919
VALENCIA	78.707	2.428	913	49	29.909	36.219	7.779
<b>COM. VALENCIANA</b>	<b>136.001</b>	<b>4.656</b>	<b>1.814</b>	<b>78</b>	<b>44.034</b>	<b>71.477</b>	<b>11.556</b>
BADAJOS	10.716	353	267	9	3.917	4.265	1.704
CACERES	6.917	206	152	5	2.372	2.573	1.373
<b>EXTREMADURA</b>	<b>17.633</b>	<b>559</b>	<b>419</b>	<b>14</b>	<b>6.289</b>	<b>6.838</b>	<b>3.077</b>
A CORUÑA	29.244	683	374	23	9.193	13.250	3.929
LUGO	6.702	176	109	2	1.755	2.607	1.034
OURENSE	4.729	153	87	4	1.257	1.731	803
PONTEVEDRA	27.632	564	386	17	8.301	13.015	3.461
<b>GALICIA</b>	<b>68.307</b>	<b>1.576</b>	<b>956</b>	<b>46</b>	<b>20.506</b>	<b>30.603</b>	<b>9.227</b>
MADRID (COM. DE)	185.354	18.425	4.993	144	56.188	80.784	21.888
MURCIA (REGION DE)	38.129	1.258	371	31	14.641	18.918	2.142
<b>NAVARRA (COM. FORAL)</b>	<b>16.057</b>	<b>580</b>	<b>176</b>	<b>4</b>	<b>3.823</b>	<b>7.942</b>	<b>3.117</b>
ALAVA	9.961	304	101	1	2.337	5.385	1.651
GUIPUZCOA	20.237	529	194	3	5.229	10.094	3.866
VIZCAYA	35.207	1.091	440	7	11.079	14.290	7.785
<b>PAIS VASCO</b>	<b>65.405</b>	<b>1.924</b>	<b>735</b>	<b>11</b>	<b>18.645</b>	<b>29.769</b>	<b>13.302</b>
RIOJA (LA)	6.299	378	114	5	1.248	3.604	844
CEUTA	1.200	56	11		117	615	359
MELILLA	1.871	36	21		970	321	197
EXTRANJERO	240	5	2		128	86	19
<b>TOTAL</b>	<b>1.234.612</b>	<b>61.801</b>	<b>21.231</b>	<b>772</b>	<b>364.518</b>	<b>607.768</b>	<b>151.295</b>

**18.5M CONTRATOS DE TRABAJO INICIALES EN EL SECTOR SERVICIOS SEGÚN TIPO DE CONTRATO POR COMUNIDADES AUTÓNOMAS Y PROVINCIAS. AMBOS SEXOS. MES (Continuación)**

**JULIO 2007**

	TEMPORAL MI NUSVALI DOS	RELEVO	JUBI LACI ÓN PARCI AL	SUSTI TUCI ÓN 64 AÑOS	JUBI LACI ÓN	PRÁCTI CAS	FORMACI ÓN	OTROS CONTRATOS
ALMERI A	11	6	4			95	142	52
CADI Z	30	14	15		8	140	302	133
CORDOBA	10	19	22			94	238	44
GRANADA	15	8	12		1	165	400	72
HUELVA	9	8	5			30	54	170
JAEN	11	4	2		2	60	256	43
MALAGA	73	24	16		1	230	430	49
SEVI LLA	52	34	27		1	312	261	197
<b>ANDALUCI A</b>	<b>211</b>	<b>117</b>	<b>103</b>		<b>13</b>	<b>1.126</b>	<b>2.083</b>	<b>760</b>
HUESCA	10	13	11		1	20	21	8
TERUEL		7	5			13	12	3
ZARAGOZA	32	50	39		4	163	34	48
<b>ARAGON</b>	<b>42</b>	<b>70</b>	<b>55</b>		<b>5</b>	<b>196</b>	<b>67</b>	<b>59</b>
ASTURI AS (PRI NCI PADO DE)	26	33	28		4	231	575	230
<b>BALEAR S (I LLES)</b>	<b>37</b>	<b>34</b>	<b>20</b>		<b>3</b>	<b>49</b>	<b>144</b>	<b>75</b>
LAS PALMAS	41	20	12			113	355	34
STA. C. TENERI FE	44	10	12		7	105	145	43
<b>CANARI AS</b>	<b>85</b>	<b>30</b>	<b>24</b>		<b>7</b>	<b>218</b>	<b>500</b>	<b>77</b>
<b>CANTABRI A</b>	<b>12</b>	<b>22</b>	<b>17</b>			<b>87</b>	<b>114</b>	<b>46</b>
ALBACETE	5	7	5			51	93	57
CI UDAD REAL	7	2	2			89	160	9
CUENCA	5	2	5			17	50	3
GUADALAJARA	15	4	4		2	22	10	16
TOLEDO	8	7	10		5	61	72	120
<b>CASTI LLA-LA MANCHA</b>	<b>40</b>	<b>22</b>	<b>26</b>		<b>7</b>	<b>240</b>	<b>385</b>	<b>205</b>
AVI LA	1	2	4			5	12	6
BURGOS	14	14	7		5	100	23	137
LEON	16	6	3		1	91	81	131
PALENCI A	3	5	4		1	27	6	19
SALAMANCA	3	8	8			59	119	301
SEGOVI A	15	5	5		1	9	10	4
SORI A	1	2			4	4	1	106
VALLADOLI D	11	14	9		4	86	34	92
ZAMORA	1	2	1		1	28	38	653
<b>CASTI LLA Y LEON</b>	<b>65</b>	<b>58</b>	<b>41</b>		<b>17</b>	<b>409</b>	<b>324</b>	<b>1.449</b>
BARCELONA	157	210	186		2	604	455	295
GI RONA	23	31	20		3	43	69	14
LLEI DA	10	8	4			24	27	52
TARRAGONA	18	27	24		1	68	72	33
<b>CATALUÑA</b>	<b>208</b>	<b>276</b>	<b>234</b>		<b>6</b>	<b>739</b>	<b>623</b>	<b>394</b>
ALI CANTE/ALACANT	41	30	29		1	223	316	92
CASTELLON/CASTELLO	8	14	15			37	111	59
VALENCI A	76	44	40		1	390	651	208
<b>COM. VALENCI ANA</b>	<b>125</b>	<b>88</b>	<b>84</b>		<b>2</b>	<b>650</b>	<b>1.078</b>	<b>359</b>
BADAJOZ	15	5	5		3	63	107	3
CACERES	4	6	6		1	42	68	109
<b>EXTREMADURA</b>	<b>19</b>	<b>11</b>	<b>11</b>		<b>4</b>	<b>105</b>	<b>175</b>	<b>112</b>
A CORUÑA	18	27	22		6	292	477	950
LUGO	5	4	4		1	62	238	705
OURENSE	4	7	4			36	204	439
PONTEVEDRA	23	25	21			176	507	1.136
<b>GALI CI A</b>	<b>50</b>	<b>63</b>	<b>51</b>		<b>7</b>	<b>566</b>	<b>1.426</b>	<b>3.230</b>
MADRI D (COM. DE)	139	313	252		33	1.133	939	123
MURCI A (REGI ON DE)	53	19	9		1	259	323	104
<b>NAVARRA (COM. FORAL DE)</b>	<b>7</b>	<b>32</b>	<b>26</b>			<b>139</b>	<b>73</b>	<b>138</b>
ALAVA	3	23	19		2	60	25	50
GUI PUZCOA	22	38	38		1	178	34	11
VI ZCAYA	12	70	65		2	260	64	42
<b>PAI S VASCO</b>	<b>37</b>	<b>131</b>	<b>122</b>		<b>5</b>	<b>498</b>	<b>123</b>	<b>103</b>
RI OJA (LA)	4	6	3			43	5	45
CEUTA	1						41	
MELI LLA	1				1		42	282
EXTRANJERO								
<b>TOTAL</b>	<b>1.162</b>	<b>1.325</b>	<b>1.106</b>		<b>115</b>	<b>6.688</b>	<b>9.040</b>	<b>7.791</b>



**18.5.1M CONTRATOS DE TRABAJO INICIALES EN EL SECTOR SERVICIOS SEGÚN TIPO DE CONTRATO POR COMUNIDADES AUTÓNOMAS Y PROVINCIAS. HOMBRES. MES**

**JULIO 2007**

	TOTAL	I NDEFI NI DO ORDI NARI O (Bonl . / No Bonl f. )	I NDEFI NI DO FOMENTO DE LA CONTRATA CI ÓN I NDEFI NI DA	MI NUSVÁLI DOS	OBRA O SERVI CI O	EVENT. CI RCUNS. PRODUCCI ÓN	I NTERI NI DAD
ALMERI A	6.341	235	74	3	2.546	2.925	372
CADI Z	15.616	428	153	21	4.992	8.481	1.202
CORDOBA	5.925	160	84	1	2.398	2.563	451
GRANADA	9.319	264	116	4	2.632	5.116	813
HUELVA	6.256	159	57	3	2.928	2.637	367
JAEN	5.191	168	73	7	2.230	2.029	446
MALAGA	20.205	793	252	13	6.678	10.853	1.141
SEVI LLA	22.161	847	323	13	7.815	11.042	1.621
<b>ANDALUCI A</b>	<b>91.014</b>	<b>3.054</b>	<b>1.132</b>	<b>65</b>	<b>32.219</b>	<b>45.646</b>	<b>6.413</b>
HUESCA	2.709	88	32	4	998	1.483	54
TERUEL	899	38	17	1	256	528	34
ZARAGOZA	10.671	508	133	11	3.563	5.719	538
<b>ARAGON</b>	<b>14.279</b>	<b>634</b>	<b>182</b>	<b>16</b>	<b>4.817</b>	<b>7.730</b>	<b>626</b>
ASTURI AS (PRI NCI PADJ	9.853	311	192	17	3.074	4.997	743
<b>BALEARS (I LLES)</b>	<b>15.803</b>	<b>801</b>	<b>244</b>	<b>10</b>	<b>2.156</b>	<b>11.590</b>	<b>806</b>
LAS PALMAS	14.657	752	182	9	3.472	8.353	1.612
STA. C. TENERI FE	10.195	559	111	12	2.440	5.919	952
<b>CANARI AS</b>	<b>24.852</b>	<b>1.311</b>	<b>293</b>	<b>21</b>	<b>5.912</b>	<b>14.272</b>	<b>2.564</b>
<b>CANTABRI A</b>	<b>6.942</b>	<b>210</b>	<b>100</b>	<b>7</b>	<b>1.582</b>	<b>4.441</b>	<b>424</b>
ALBACETE	3.379	116	52	4	1.128	1.768	169
CI UDAD REAL	3.416	115	50	10	1.519	1.338	229
CUENCA	1.541	69	39	2	663	624	103
GUADALAJARA	4.403	101	31	5	1.232	2.646	349
TOLEDO	5.114	255	88	6	1.559	2.748	329
<b>CASTI LLA-LA MANCHA</b>	<b>17.853</b>	<b>656</b>	<b>260</b>	<b>27</b>	<b>6.101</b>	<b>9.124</b>	<b>1.179</b>
AVI LA	1.326	56	24		442	725	65
BURGOS	3.912	163	81	5	1.073	2.214	257
LEON	4.068	176	66	14	1.419	1.894	293
PALENCI A	1.615	58	27	3	566	786	149
SALAMANCA	3.906	171	50	2	1.547	1.697	256
SEGOVI A	1.595	104	36	2	376	917	135
SORI A	1.174	41	12		356	560	182
VALLADOLI D	6.608	241	75	4	2.120	3.404	616
ZAMORA	1.385	50	17	1	515	520	112
<b>CASTI LLA Y LEON</b>	<b>25.589</b>	<b>1.060</b>	<b>388</b>	<b>31</b>	<b>8.414</b>	<b>12.717</b>	<b>2.065</b>
BARCELONA	75.041	5.585	1.434	55	23.727	36.772	6.408
GI RONA	10.524	1.045	341	6	2.036	6.514	478
LLEI DA	4.947	245	96	16	1.797	2.477	261
TARRAGONA	9.806	838	159	9	2.703	5.433	535
<b>CATALUÑA</b>	<b>100.318</b>	<b>7.713</b>	<b>2.030</b>	<b>86</b>	<b>30.263</b>	<b>51.196</b>	<b>7.682</b>
ALI CANTE/ALACANT	18.502	723	248	13	4.446	11.993	676
CASTELLON/CASTELLO	7.054	235	72	7	2.215	4.200	207
VALENCI A	36.414	1.205	395	30	16.026	15.869	2.142
<b>COM. VALENCI ANA</b>	<b>61.970</b>	<b>2.163</b>	<b>715</b>	<b>50</b>	<b>22.687</b>	<b>32.062</b>	<b>3.025</b>
BADAJOZ	4.703	169	122	6	1.893	1.999	392
CACERES	2.948	81	62	5	1.053	1.207	357
<b>EXTREMADURA</b>	<b>7.651</b>	<b>250</b>	<b>184</b>	<b>11</b>	<b>2.946</b>	<b>3.206</b>	<b>749</b>
A CORUÑA	12.759	317	165	17	4.731	5.396	969
LUGO	2.987	71	36	1	890	1.096	206
OURENSE	2.094	61	36	2	638	722	152
PONTEVEDRA	12.758	252	157	11	4.165	5.769	1.092
<b>GALI CI A</b>	<b>30.598</b>	<b>701</b>	<b>394</b>	<b>31</b>	<b>10.424</b>	<b>12.983</b>	<b>2.419</b>
MADRI D (COM. DE)	82.323	9.811	2.222	75	26.462	35.594	6.565
MURCI A (REGI ON DE)	19.133	594	150	15	8.790	8.667	478
<b>NAVARRA (COM. FORAL)</b>	<b>6.507</b>	<b>267</b>	<b>59</b>	<b>3</b>	<b>1.830</b>	<b>3.560</b>	<b>544</b>
ALAVA	4.577	152	40	1	1.156	2.617	505
GUI PUZCOA	8.079	222	80	1	2.049	4.606	921
VI ZCAYA	15.278	545	186	3	5.954	6.493	1.816
<b>PAI S VASCO</b>	<b>27.934</b>	<b>919</b>	<b>306</b>	<b>5</b>	<b>9.159</b>	<b>13.716</b>	<b>3.242</b>
RI OJA (LA)	2.844	158	32	2	615	1.742	223
CEUTA	509	37	5		51	292	85
MELI LLA	633	13	10		369	133	51
EXTRANJERO	114	4	1		69	38	2
<b>TOTAL</b>	<b>546.719</b>	<b>30.667</b>	<b>8.899</b>	<b>472</b>	<b>177.940</b>	<b>273.706</b>	<b>39.885</b>

**18.5.1M CONTRATOS DE TRABAJO INICIALES EN EL SECTOR SERVICIOS SEGÚN TIPO DE CONTRATO POR COMUNIDADES AUTÓNOMAS Y PROVINCIAS. HOMBRES. MES (Continuación)**

**JULIO 2007**

	TEMPORAL M INUSVALI DOS	RELEVO	JUBI LACI ÓN PARCI AL	SUSTI TUCI ÓN 64 AÑOS	JUBI LACI ÓN	PRÁCTI CAS	FORMACI ÓN	OTROS CONTRATOS
ALMERI A	9	4	3			46	83	41
CADI Z	14	7	13		4	61	174	66
CORDOBA	6	12	20			51	143	36
GRANADA	13	5	12			95	214	35
HUELVA	7	6	3			17	31	41
JAEN	10	2	2			32	156	36
MALAGA	48	17	15			124	242	29
SEVI LLA	36	20	20		1	173	116	134
<b>ANDALUCI A</b>	<b>143</b>	<b>73</b>	<b>88</b>		<b>5</b>	<b>599</b>	<b>1.159</b>	<b>418</b>
HUESCA	7	10	9		1	10	8	5
TERUEL		5	3			8	8	1
ZARAGOZA	18	27	26		2	94	16	16
<b>ARAGON</b>	<b>25</b>	<b>42</b>	<b>38</b>		<b>3</b>	<b>112</b>	<b>32</b>	<b>22</b>
<b>ASTURI AS (PRI NCI PADO DE)</b>	<b>11</b>	<b>19</b>	<b>15</b>		<b>1</b>	<b>121</b>	<b>216</b>	<b>136</b>
<b>BALEAR S (I LLES)</b>	<b>24</b>	<b>21</b>	<b>15</b>		<b>2</b>	<b>27</b>	<b>70</b>	<b>37</b>
LAS PALMAS	20	18	11			45	176	7
STA. C. TENERI FE	30	8	8		2	52	89	13
<b>CANARI AS</b>	<b>50</b>	<b>26</b>	<b>19</b>		<b>2</b>	<b>97</b>	<b>265</b>	<b>20</b>
<b>CANTABRI A</b>	<b>7</b>	<b>15</b>	<b>12</b>			<b>41</b>	<b>72</b>	<b>31</b>
ALBACETE	4	6	5			30	56	41
CI UDAD REAL	7	2	2			52	85	7
CUENCA	2	2	5			8	22	2
GUADALAJARA	11	3	3		1	11	4	6
TOLEDO	5	4	6		3	38	47	26
<b>CASTI LLA-LA MANCHA</b>	<b>29</b>	<b>17</b>	<b>21</b>		<b>4</b>	<b>139</b>	<b>214</b>	<b>82</b>
AVI LA	1		2			3	7	1
BURGOS	11	6	6		1	56	11	28
LEON	13	3	3			54	40	93
PALENCI A	2	1	3			12		8
SALAMANCA		4	4			26	60	89
SEGOVI A	7	5	4		1	3	3	2
SORI A		2			2	3		16
VALLADOLI D	3	9	8		2	53	10	63
ZAMORA		1	1			17	19	132
<b>CASTI LLA Y LEON</b>	<b>37</b>	<b>31</b>	<b>31</b>		<b>6</b>	<b>227</b>	<b>150</b>	<b>432</b>
BARCELONA	89	115	130		1	261	328	136
GI RONA	13	8	14		2	11	49	7
LLEI DA	7	7	3			11	13	14
TARRAGONA	13	17	18		1	27	35	18
<b>CATALUÑA</b>	<b>122</b>	<b>147</b>	<b>165</b>		<b>4</b>	<b>310</b>	<b>425</b>	<b>175</b>
ALI CANTE/ALACANT	31	20	26			96	163	67
CASTELLON/CASTELLO	6	12	14			16	60	10
VALENCI A	41	29	32		1	202	328	114
<b>COM. VALENCI ANA</b>	<b>78</b>	<b>61</b>	<b>72</b>		<b>1</b>	<b>314</b>	<b>551</b>	<b>191</b>
BADAJOZ	11	1	5		2	43	58	2
CACERES	3	3	3		1	26	46	101
<b>EXTREMADURA</b>	<b>14</b>	<b>4</b>	<b>8</b>		<b>3</b>	<b>69</b>	<b>104</b>	<b>103</b>
A CORUÑA	14	21	19		5	136	215	754
LUGO	3	3	4		1	36	111	529
OURENSE	3	3	3			17	98	359
PONTEVEDRA	15	15	16			85	222	959
<b>GALI CI A</b>	<b>35</b>	<b>42</b>	<b>42</b>		<b>6</b>	<b>274</b>	<b>646</b>	<b>2.601</b>
<b>MADRI D (COM. DE)</b>	<b>85</b>	<b>162</b>	<b>170</b>		<b>14</b>	<b>572</b>	<b>518</b>	<b>73</b>
<b>MURCI A (REGI ON DE)</b>	<b>32</b>	<b>11</b>	<b>7</b>		<b>1</b>	<b>149</b>	<b>194</b>	<b>45</b>
<b>NAVARRA (COM. FORAL DE)</b>	<b>5</b>	<b>15</b>	<b>13</b>			<b>76</b>	<b>58</b>	<b>77</b>
ALAVA	1	11	12		1	34	7	40
GUI PUZCOA	15	24	27			106	24	4
VI ZCAYA	4	39	47		1	137	26	27
<b>PAI S VASCO</b>	<b>20</b>	<b>74</b>	<b>86</b>		<b>2</b>	<b>277</b>	<b>57</b>	<b>71</b>
RI OJA (LA)	1	5	2			25		39
CEUTA							39	
MELI LLA	1						22	34
EXTRANJERO								
<b>TOTAL</b>	<b>719</b>	<b>765</b>	<b>804</b>		<b>54</b>	<b>3.429</b>	<b>4.792</b>	<b>4.587</b>

**18.5.2M CONTRATOS DE TRABAJO INICIALES EN EL SECTOR SERVICIOS SEGÚN TIPO DE CONTRATO POR COMUNIDADES AUTÓNOMAS Y PROVINCIAS. MUJERES. MES**

**JULIO 2007**

	TOTAL	INDEFINIDO ORDINARIO (Bonif. / No Bonif.)	INDEFINIDO FOMENTO DE LA CONTRATACIÓN INDEFINIDA	MI NUSVÁLIDOS	OBRA O SERVICIO	EVENT. CI RCUNS. PRODUCCIÓN	INTERINIDAD
ALMERIA	8.204	316	96	3	2.440	3.976	1.249
CADIZ	19.583	462	156	17	5.197	10.851	2.597
CORDOBA	7.169	257	86	2	2.239	3.107	1.319
GRANADA	11.353	240	142	4	3.123	5.797	1.748
HUELVA	8.680	202	75	4	3.320	3.921	987
JAEN	6.029	220	59	1	1.898	2.179	1.532
MALAGA	25.345	704	333	3	6.215	14.469	3.273
SEVILLA	25.822	709	377	2	7.793	12.601	3.956
<b>ANDALUCIA</b>	<b>112.185</b>	<b>3.110</b>	<b>1.324</b>	<b>36</b>	<b>32.225</b>	<b>56.901</b>	<b>16.661</b>
HUESCA	3.778	133	78	2	1.433	1.693	405
TERUEL	1.458	41	40		381	720	261
ZARAGOZA	13.842	578	259		3.688	7.008	2.138
<b>ARAGON</b>	<b>19.078</b>	<b>752</b>	<b>377</b>	<b>2</b>	<b>5.502</b>	<b>9.421</b>	<b>2.804</b>
ASTURIAS (PRINCIPIADO)	15.821	425	289	7	4.325	6.910	3.257
<b>BALEARS (ILLES)</b>	<b>20.072</b>	<b>864</b>	<b>318</b>	<b>17</b>	<b>3.295</b>	<b>13.262</b>	<b>2.150</b>
LAS PALMAS	17.268	707	248	10	3.379	9.572	3.054
STA. C. TENERIFE	14.690	584	148	6	3.330	8.111	2.347
<b>CANARIAS</b>	<b>31.958</b>	<b>1.291</b>	<b>396</b>	<b>16</b>	<b>6.709</b>	<b>17.683</b>	<b>5.401</b>
<b>CANTABRIA</b>	<b>10.539</b>	<b>276</b>	<b>135</b>	<b>2</b>	<b>1.905</b>	<b>6.449</b>	<b>1.652</b>
ALBACETE	4.471	104	94	2	1.392	2.034	769
Ciudad Real	4.953	154	104	2	1.620	1.994	965
CUENCA	1.864	92	43		685	643	360
GUADALAJARA	4.129	116	56	5	1.040	2.358	520
TOLEDO	6.867	283	138	7	2.005	3.231	1.049
<b>CASTILLA-LA MANCHA</b>	<b>22.284</b>	<b>749</b>	<b>435</b>	<b>16</b>	<b>6.742</b>	<b>10.260</b>	<b>3.663</b>
AVILA	2.344	64	43	2	579	1.294	346
BURGOS	5.908	168	115	3	1.309	2.977	1.155
LEON	5.929	222	109	2	1.593	2.878	1.002
PALENCIA	2.547	83	33	1	628	1.170	593
SALAMANCA	5.340	200	79	2	1.811	2.092	841
SEGOVIA	2.209	77	36		427	1.198	447
SORIA	1.743	59	25		369	865	330
VALLADOLID	8.462	342	156	3	2.439	3.624	1.796
ZAMORA	2.567	62	38	1	562	970	380
<b>CASTILLA Y LEON</b>	<b>37.049</b>	<b>1.277</b>	<b>634</b>	<b>14</b>	<b>9.717</b>	<b>17.068</b>	<b>6.890</b>
BARCELONA	90.171	5.479	2.039	37	25.017	39.833	16.917
GIRONA	13.454	1.129	427	7	2.452	8.005	1.335
LLEIDA	6.491	294	109	3	2.425	2.708	882
TARRAGONA	12.511	952	315	2	3.077	6.598	1.453
<b>CATALUÑA</b>	<b>122.627</b>	<b>7.854</b>	<b>2.890</b>	<b>49</b>	<b>32.971</b>	<b>57.144</b>	<b>20.587</b>
ALICANTE/ALACANT	22.642	874	467	5	5.042	13.743	2.182
CASTELLON/CASTELLO	9.096	396	114	4	2.422	5.322	712
VALENCIA	42.293	1.223	518	19	13.883	20.350	5.637
<b>COM. VALENCIANA</b>	<b>74.031</b>	<b>2.493</b>	<b>1.099</b>	<b>28</b>	<b>21.347</b>	<b>39.415</b>	<b>8.531</b>
BADAJOS	6.013	184	145	3	2.024	2.266	1.312
CACERES	3.969	125	90		1.319	1.366	1.016
<b>EXTREMADURA</b>	<b>9.982</b>	<b>309</b>	<b>235</b>	<b>3</b>	<b>3.343</b>	<b>3.632</b>	<b>2.328</b>
A CORUÑA	16.485	366	209	6	4.462	7.854	2.960
LUGO	3.715	105	73	1	865	1.511	828
OURENSE	2.635	92	51	2	619	1.009	651
PONTEVEDRA	14.874	312	229	6	4.136	7.246	2.369
<b>GALICIA</b>	<b>37.709</b>	<b>875</b>	<b>562</b>	<b>15</b>	<b>10.082</b>	<b>17.620</b>	<b>6.808</b>
MADRID (COM. DE)	103.031	8.614	2.771	69	29.726	45.190	15.323
MURCIA (REGION DE)	18.996	664	221	16	5.851	10.251	1.664
<b>NAVARRA (COM. FORAL)</b>	<b>9.550</b>	<b>313</b>	<b>117</b>	<b>1</b>	<b>1.993</b>	<b>4.382</b>	<b>2.573</b>
ALAVA	5.384	152	61		1.181	2.768	1.146
GUIPUZCOA	12.158	307	114	2	3.180	5.488	2.945
VIZCAYA	19.929	546	254	4	5.125	7.797	5.969
<b>PAIS VASCO</b>	<b>37.471</b>	<b>1.005</b>	<b>429</b>	<b>6</b>	<b>9.486</b>	<b>16.053</b>	<b>10.060</b>
RIOJA (LA)	3.455	220	82	3	633	1.862	621
CEUTA	691	19	6		66	323	274
MELILLA	1.238	23	11		601	188	146
EXTRANJERO	126	1	1		59	48	17
<b>TOTAL</b>	<b>687.893</b>	<b>31.134</b>	<b>12.332</b>	<b>300</b>	<b>186.578</b>	<b>334.062</b>	<b>111.410</b>

**18.5.2M CONTRATOS DE TRABAJO INICIALES EN EL SECTOR SERVICIOS SEGÚN TIPO DE CONTRATO POR COMUNIDADES AUTÓNOMAS Y PROVINCIAS. MUJERES. MES (Continuación)**

**JULIO 2007**

	TEMPORAL M INUSVALI DOS	RELEVO	JUBI LACI ÓN PARCI AL	SUSTI TUCI ÓN JUBI LACI ÓN 64 AÑOS	PRÁCTI CAS	FORMACI ÓN	OTROS CONTRATOS
ALMERI A	2	2	1		49	59	11
CADI Z	16	7	2		79	128	67
CORDOBA	4	7	2		43	95	8
GRANADA	2	3			70	186	37
HUELVA	2	2	2		13	23	129
JAEN	1	2			28	100	7
MALAGA	25	7	1		106	188	20
SEVI LLA	16	14	7		139	145	63
<b>ANDALUCI A</b>	<b>68</b>	<b>44</b>	<b>15</b>	<b>8</b>	<b>527</b>	<b>924</b>	<b>342</b>
HUESCA	3	3	2		10	13	3
TERUEL		2	2		5	4	2
ZARAGOZA	14	23	13		69	18	32
<b>ARAGON</b>	<b>17</b>	<b>28</b>	<b>17</b>	<b>2</b>	<b>84</b>	<b>35</b>	<b>37</b>
<b>ASTURI AS (PRI NCI PADO DE)</b>	<b>15</b>	<b>14</b>	<b>13</b>	<b>3</b>	<b>110</b>	<b>359</b>	<b>94</b>
<b>BALEAR S (I LLES)</b>	<b>13</b>	<b>13</b>	<b>5</b>	<b>1</b>	<b>22</b>	<b>74</b>	<b>38</b>
LAS PALMAS	21	2	1		68	179	27
STA. C. TENERI FE	14	2	4		53	56	30
<b>CANARI AS</b>	<b>35</b>	<b>4</b>	<b>5</b>	<b>5</b>	<b>121</b>	<b>235</b>	<b>57</b>
<b>CANTABRI A</b>	<b>5</b>	<b>7</b>	<b>5</b>		<b>46</b>	<b>42</b>	<b>15</b>
ALBACETE	1	1			21	37	16
CI UDAD REAL					37	75	2
CUENCA	3				9	28	1
GUADALAJARA	4	1	1		11	6	10
TOLEDO	3	3	4		23	25	94
<b>CASTI LLA-LA MANCHA</b>	<b>11</b>	<b>5</b>	<b>5</b>	<b>3</b>	<b>101</b>	<b>171</b>	<b>123</b>
AVI LA		2	2		2	5	5
BURGOS	3	8	1		44	12	109
LEON	3	3			37	41	38
PALENCIA	1	4	1		15	6	11
SALAMANCA	3	4	4		33	59	212
SEGOVI A	8		1		6	7	2
SORI A	1				1	1	90
VALLADOLI D	8	5	1		33	24	29
ZAMORA	1	1			11	19	521
<b>CASTI LLA Y LEON</b>	<b>28</b>	<b>27</b>	<b>10</b>	<b>11</b>	<b>182</b>	<b>174</b>	<b>1.017</b>
BARCELONA	68	95	56		343	127	159
GI RONA	10	23	6		32	20	7
LLEI DA	3	1	1		13	14	38
TARRAGONA	5	10	6		41	37	15
<b>CATALUÑA</b>	<b>86</b>	<b>129</b>	<b>69</b>	<b>2</b>	<b>429</b>	<b>198</b>	<b>219</b>
ALI CANTE/ALACANT	10	10	3		127	153	25
CASTELLON/CASTELLO	2	2	1		21	51	49
VALENCI A	35	15	8		188	323	94
<b>COM. VALENCI ANA</b>	<b>47</b>	<b>27</b>	<b>12</b>	<b>1</b>	<b>336</b>	<b>527</b>	<b>168</b>
BADAJOZ	4	4			20	49	1
CACERES	1	3	3		16	22	8
<b>EXTREMADURA</b>	<b>5</b>	<b>7</b>	<b>3</b>	<b>1</b>	<b>36</b>	<b>71</b>	<b>9</b>
A CORUÑA	4	6	3		156	262	196
LUGO	2	1			26	127	176
OURENSE	1	4	1		19	106	80
PONTEVEDRA	8	10	5		91	285	177
<b>GALI CI A</b>	<b>15</b>	<b>21</b>	<b>9</b>	<b>1</b>	<b>292</b>	<b>780</b>	<b>629</b>
<b>MADRI D (COM. DE)</b>	<b>54</b>	<b>151</b>	<b>82</b>	<b>19</b>	<b>561</b>	<b>421</b>	<b>50</b>
<b>MURCI A (REGI ON DE)</b>	<b>21</b>	<b>8</b>	<b>2</b>		<b>110</b>	<b>129</b>	<b>59</b>
<b>NAVARRA (COM. FORAL DE)</b>	<b>2</b>	<b>17</b>	<b>13</b>		<b>63</b>	<b>15</b>	<b>61</b>
ALAVA	2	12	7		26	18	10
GUI PUZCOA	7	14	11		72	10	7
VI ZCAYA	8	31	18		123	38	15
<b>PAI S VASCO</b>	<b>17</b>	<b>57</b>	<b>36</b>	<b>3</b>	<b>221</b>	<b>66</b>	<b>32</b>
RI OJA (LA)	3	1	1		18	5	6
CEUTA	1					2	
MELI LLA					1	20	248
EXTRANJERO							
<b>TOTAL</b>	<b>443</b>	<b>560</b>	<b>302</b>	<b>61</b>	<b>3.259</b>	<b>4.248</b>	<b>3.204</b>

**19.1M TOTAL CONTRATOS DE TRABAJO INICIALES SEGÚN GRUPO PRINCIPAL DE OCUPACIÓN DEL PUESTO POR COMUNIDADES AUTÓNOMAS Y PROVINCIAS. AMBOS SEXOS. MES**

**JULIO 2007**

	TOTAL	A. DI R. ADM. PUB. Y EMP >=10 AS.	B. GER. EMPR. >10 ASAL.	C. GER. EMP. SIN ASAL.	D. TI T. SEG. Y TER. CI CLO UNI V.	E. TI T. PRI MER CI CLO UNI V.	F. TEC. Y PROF. DE APOYO	G. EMPL. DE TI PO ADM.	H. TRAB. SERV. REST. Y PERS.	J. TR. SER. PROT. Y SEG.
ALMERIA	24.435	17	8	2	388	417	1.210	1.785	4.044	335
CADIZ	53.672	66	13	2	778	700	2.935	4.414	8.671	725
CORDOBA	31.342	31	9		585	260	1.573	1.854	2.967	240
GRANADA	34.443	59	21		870	375	2.636	2.561	4.178	406
HUELVA	26.123	32	8	2	295	289	1.328	1.580	3.581	266
JAEN	23.174	27	13	3	369	311	1.096	1.475	2.113	327
MALAGA	63.837	154	34	4	1.305	714	3.971	5.660	10.345	1.197
SEVILLA	89.395	118	25	17	2.232	1.105	5.256	7.229	7.651	774
<b>ANDALUCIA</b>	<b>346.421</b>	<b>504</b>	<b>131</b>	<b>30</b>	<b>6.822</b>	<b>4.171</b>	<b>20.005</b>	<b>26.558</b>	<b>43.550</b>	<b>4.270</b>
HUESCA	9.446	13	3		171	75	746	644	1.871	133
TERUEL	3.650	5	3		83	39	280	399	452	37
ZARAGOZA	33.863	117	9		880	418	2.749	3.074	3.947	275
<b>ARAGON</b>	<b>46.959</b>	<b>135</b>	<b>15</b>		<b>1.134</b>	<b>532</b>	<b>3.775</b>	<b>4.117</b>	<b>6.270</b>	<b>445</b>
<b>ASTURIAS (PRINCIPADO D)</b>	<b>32.214</b>	<b>66</b>	<b>17</b>	<b>3</b>	<b>1.104</b>	<b>627</b>	<b>2.573</b>	<b>3.007</b>	<b>5.893</b>	<b>306</b>
<b>BALEARS (ILLES)</b>	<b>42.863</b>	<b>146</b>	<b>24</b>	<b>7</b>	<b>734</b>	<b>571</b>	<b>3.949</b>	<b>4.397</b>	<b>10.716</b>	<b>537</b>
LAS PALMAS	39.600	83	15	2	558	504	2.465	3.179	6.875	454
STA. C. TENERIFE	32.547	84	13		655	554	2.182	2.762	5.407	373
<b>CANARIAS</b>	<b>72.147</b>	<b>167</b>	<b>28</b>	<b>2</b>	<b>1.213</b>	<b>1.058</b>	<b>4.647</b>	<b>5.941</b>	<b>12.282</b>	<b>827</b>
<b>CANTABRIA</b>	<b>21.669</b>	<b>20</b>	<b>12</b>		<b>397</b>	<b>281</b>	<b>1.589</b>	<b>1.908</b>	<b>4.745</b>	<b>201</b>
ALBACETE	12.443	16	5		174	133	1.061	848	1.933	218
CIUDAD REAL	13.609	22	3		253	169	995	1.025	1.837	237
CUENCA	6.543	8	2		90	56	450	422	590	131
GUADALAJARA	10.671	15	1		153	91	646	811	725	135
TOLEDO	18.894	40	8	4	352	135	1.158	1.404	2.833	301
<b>CASTILLA-LA MANCHA</b>	<b>62.160</b>	<b>101</b>	<b>19</b>	<b>4</b>	<b>1.022</b>	<b>584</b>	<b>4.310</b>	<b>4.510</b>	<b>7.918</b>	<b>1.022</b>
AVILA	4.902	3			153	42	370	301	713	118
BURGOS	13.503	13	3		324	203	1.095	1.028	1.930	146
LEON	13.276	19	5		350	172	919	1.161	2.745	230
PALENCIA	5.282	5	4		82	51	441	410	783	77
SALAMANCA	11.235	9	2		661	177	753	934	2.707	160
SEGOVIA	5.322	8	3		70	54	377	360	924	132
SORIA	3.716	3	2		71	97	430	309	525	73
VALLADOLID	19.609	133	7	1	858	284	1.861	1.631	2.604	271
ZAMORA	5.315	3	3		246	311	303	393	918	79
<b>CASTILLA Y LEON</b>	<b>82.160</b>	<b>196</b>	<b>29</b>	<b>1</b>	<b>2.815</b>	<b>1.391</b>	<b>6.549</b>	<b>6.527</b>	<b>13.849</b>	<b>1.286</b>
BARCELONA	194.268	868	68	19	6.094	5.548	22.741	22.344	26.822	1.048
GIRONA	29.174	55	9	3	324	493	3.151	2.754	6.084	254
LLEIDA	18.327	29	8		342	246	1.267	1.473	2.009	207
TARRAGONA	29.555	58	13	2	470	428	2.466	2.474	5.838	379
<b>CATALUÑA</b>	<b>271.324</b>	<b>1.010</b>	<b>98</b>	<b>24</b>	<b>7.230</b>	<b>6.715</b>	<b>29.625</b>	<b>29.045</b>	<b>40.753</b>	<b>1.888</b>
ALICANTE/ALACANT	56.638	303	18		987	557	4.210	4.607	10.228	986
CASTELLON/CASTELLO	22.292	31	4		437	202	1.646	1.766	3.720	519
VALENCIA	98.031	237	25	2	2.548	1.727	8.673	8.330	14.374	1.197
<b>COM. VALENCIANA</b>	<b>176.961</b>	<b>571</b>	<b>47</b>	<b>2</b>	<b>3.972</b>	<b>2.486</b>	<b>14.529</b>	<b>14.703</b>	<b>28.322</b>	<b>2.702</b>
BADAJOS	28.356	26	13	1	562	278	1.003	1.270	2.030	483
CACERES	13.312	18	2		345	203	722	924	1.804	333
<b>EXTREMADURA</b>	<b>41.668</b>	<b>44</b>	<b>15</b>	<b>1</b>	<b>907</b>	<b>481</b>	<b>1.725</b>	<b>2.194</b>	<b>3.834</b>	<b>816</b>
A CORUÑA	37.298	76	7		2.372	891	3.592	3.221	5.536	751
LUGO	8.461	12	11		747	143	615	723	1.345	201
OURENSE	6.142	14	3		577	95	301	592	1.037	121
PONTEVEDRA	35.135	88	16	8	2.005	424	2.253	2.972	5.918	367
<b>GALICIA</b>	<b>87.036</b>	<b>190</b>	<b>37</b>	<b>8</b>	<b>5.701</b>	<b>1.553</b>	<b>6.761</b>	<b>7.508</b>	<b>13.836</b>	<b>1.440</b>
MADRID (COM. DE)	223.997	1.267	131	5	11.091	4.814	20.861	33.487	26.829	2.757
MURCIA (REGION DE)	59.029	93	29	3	619	482	3.045	3.142	8.284	649
NAVARRA (COM. FORAL DE)	21.787	46	8	1	436	380	1.632	1.277	2.990	353
ALAVA	12.583	23	5	1	284	147	1.160	861	1.694	83
GUIPUZCOA	24.223	78	13	1	969	372	2.831	2.444	3.551	329
VIZCAYA	41.921	190	26	2	1.115	669	3.656	3.568	7.163	445
<b>PAIS VASCO</b>	<b>78.727</b>	<b>291</b>	<b>44</b>	<b>4</b>	<b>2.368</b>	<b>1.188</b>	<b>7.647</b>	<b>6.873</b>	<b>12.408</b>	<b>857</b>
RIOJA (LA)	9.103	18	6		197	93	561	675	1.256	115
CEUTA	1.397	4	1		39	106	55	161	288	6
MELILLA	2.120	2			71	139	158	238	320	26
EXTRANJERO	479	1			32	4	76	20	29	
<b>TOTAL</b>	<b>1.680.221</b>	<b>4.872</b>	<b>691</b>	<b>95</b>	<b>47.904</b>	<b>27.656</b>	<b>134.072</b>	<b>156.288</b>	<b>244.372</b>	<b>20.503</b>

**19.1M TOTAL CONTRATOS DE TRABAJO INICIALES SEGÚN GRUPO PRINCIPAL DE OCUPACIÓN DEL PUESTO POR COMUNIDADES AUTÓNOMAS Y PROVINCIAS. AMBOS SEXOS. MES (Continuación)**

**JULIO 2007**

	K. DEP. COMER. Y ASI MI L.	L. TR. C. AGR. Y PESCA	M. TR. C. CONST. EXC. MAQ	N. TR. C. IND. Y ASI MI L.	P. TR. C. AR. GR. TEX, ETC.	Q. OP. MAQ. FI. J. MONT. Y ENS.	R. COND. Y OP. MAQ. MOVI L	S. TR. N/C SER. EXC. TTES.	T. PEONES	U. FUERZAS ARMADAS
ALMERI A	1.346	303	3.217	393	90	235	1.331	2.669	6.638	7
CADI Z	3.714	2.654	8.192	1.498	553	694	2.431	7.353	8.256	23
CORDOBA	1.281	3.396	3.781	519	246	334	1.240	2.111	10.910	5
GRANADA	1.765	2.240	4.173	562	144	427	1.568	3.906	8.444	108
HUELVA	1.580	2.063	3.475	539	280	559	797	3.674	5.772	3
JAEN	992	3.715	3.666	401	205	549	1.082	2.106	4.724	
MALAGA	5.283	1.921	8.513	888	417	692	2.228	9.682	10.708	121
SEVI LLA	5.913	1.720	12.641	1.973	900	1.616	2.890	8.517	28.539	279
<b>ANDALUCI A</b>	<b>21.874</b>	<b>18.012</b>	<b>47.658</b>	<b>6.773</b>	<b>2.835</b>	<b>5.106</b>	<b>13.567</b>	<b>40.018</b>	<b>83.991</b>	<b>546</b>
HUESCA	484	110	726	250	43	147	416	1.309	2.304	1
TERUEL	210	83	334	95	77	81	231	416	825	
ZARAGOZA	2.038	187	2.472	1.085	284	1.040	1.258	3.900	9.781	349
<b>ARAGON</b>	<b>2.732</b>	<b>380</b>	<b>3.532</b>	<b>1.430</b>	<b>404</b>	<b>1.268</b>	<b>1.905</b>	<b>5.625</b>	<b>12.910</b>	<b>350</b>
<b>ASTURI AS (PRI NCI PADO DE)</b>	<b>2.769</b>	<b>231</b>	<b>2.216</b>	<b>1.474</b>	<b>391</b>	<b>614</b>	<b>1.704</b>	<b>4.635</b>	<b>4.676</b>	<b>118</b>
<b>BALEAR S (I LLES)</b>	<b>3.403</b>	<b>212</b>	<b>3.439</b>	<b>716</b>	<b>231</b>	<b>273</b>	<b>1.891</b>	<b>7.104</b>	<b>4.477</b>	<b>36</b>
LAS PALMAS	3.559	241	4.104	608	216	308	2.697	8.568	5.153	11
STA. C. TENERI FE	3.121	343	3.673	412	199	219	1.256	6.241	5.044	9
<b>CANARI AS</b>	<b>6.680</b>	<b>584</b>	<b>7.777</b>	<b>1.020</b>	<b>415</b>	<b>527</b>	<b>3.953</b>	<b>14.809</b>	<b>10.197</b>	<b>20</b>
<b>CANTABRI A</b>	<b>1.713</b>	<b>130</b>	<b>1.547</b>	<b>566</b>	<b>142</b>	<b>454</b>	<b>705</b>	<b>2.712</b>	<b>4.546</b>	<b>1</b>
ALBACETE	619	222	1.732	471	112	402	585	1.019	2.893	
CI UDAD REAL	647	134	2.733	472	160	338	599	1.316	2.668	1
CUENCA	237	840	714	151	22	55	458	528	1.780	9
GUADALAJARA	248	52	999	125	47	780	792	749	4.059	243
TOLEDO	834	174	2.924	351	280	512	929	2.013	4.444	198
<b>CASTI LLA-LA MANCHA</b>	<b>2.585</b>	<b>1.422</b>	<b>9.102</b>	<b>1.570</b>	<b>621</b>	<b>2.087</b>	<b>3.363</b>	<b>5.625</b>	<b>15.844</b>	<b>451</b>
AVI LA	257	30	404	50	258	48	176	604	1.372	3
BURGOS	752	76	956	368	87	487	575	1.521	3.905	34
LEON	947	64	910	531	83	413	708	1.699	2.316	4
PALENCI A	294	35	287	182	20	144	405	618	1.444	
SALAMANCA	707	88	708	144	576	134	378	1.316	1.776	5
SEGOVI A	230	54	366	78	34	202	216	620	1.594	
SORI A	191	15	148	35	27	25	174	345	1.245	1
VALLADOLI D	1.572	236	1.649	571	105	530	787	2.625	3.845	39
ZAMORA	274	27	355	112	147	79	253	525	1.286	1
<b>CASTI LLA Y LEON</b>	<b>5.224</b>	<b>625</b>	<b>5.783</b>	<b>2.071</b>	<b>1.337</b>	<b>2.062</b>	<b>3.672</b>	<b>9.873</b>	<b>18.783</b>	<b>87</b>
BARCELONA	14.297	728	8.064	3.307	1.381	5.601	5.887	23.754	44.661	1.036
GI RONA	3.250	163	1.380	515	537	376	839	3.447	5.505	35
LLEI DA	725	1.301	1.107	475	174	527	677	1.304	6.390	66
TARRAGONA	2.422	437	2.252	884	225	735	1.120	3.097	6.185	70
<b>CATALUÑA</b>	<b>20.694</b>	<b>2.629</b>	<b>12.803</b>	<b>5.181</b>	<b>2.317</b>	<b>7.239</b>	<b>8.523</b>	<b>31.602</b>	<b>62.741</b>	<b>1.207</b>
ALI CANTE/ALACANT	5.429	648	6.870	990	1.548	1.818	2.024	6.587	8.667	161
CASTELLON/CASTELLO	1.612	324	2.376	506	346	855	816	2.083	5.028	21
VALENCI A	6.615	1.020	8.588	1.791	1.248	2.944	10.503	10.059	17.614	536
<b>COM. VALENCI ANA</b>	<b>13.656</b>	<b>1.992</b>	<b>17.834</b>	<b>3.287</b>	<b>3.142</b>	<b>5.617</b>	<b>13.343</b>	<b>18.729</b>	<b>31.309</b>	<b>718</b>
BADAJOZ	955	5.435	2.076	735	340	275	1.022	1.955	9.831	66
CACERES	522	930	1.081	156	330	121	469	1.204	4.147	1
<b>EXTREMADURA</b>	<b>1.477</b>	<b>6.365</b>	<b>3.157</b>	<b>891</b>	<b>670</b>	<b>396</b>	<b>1.491</b>	<b>3.159</b>	<b>13.978</b>	<b>67</b>
A CORUÑA	2.962	601	2.845	1.502	592	1.053	1.508	3.663	5.585	541
LUGO	648	224	672	256	120	110	530	756	1.338	10
OURENSE	549	137	479	166	62	255	334	526	893	1
PONTEVEDRA	2.807	444	2.200	1.216	1.033	1.710	1.867	2.919	6.877	11
<b>GALI CI A</b>	<b>6.966</b>	<b>1.406</b>	<b>6.196</b>	<b>3.140</b>	<b>1.807</b>	<b>3.128</b>	<b>4.239</b>	<b>7.864</b>	<b>14.693</b>	<b>563</b>
<b>MADRI D (COM. DE)</b>	<b>19.087</b>	<b>1.400</b>	<b>18.441</b>	<b>3.764</b>	<b>1.335</b>	<b>3.315</b>	<b>6.754</b>	<b>32.840</b>	<b>34.191</b>	<b>1.628</b>
<b>MURCI A (REGI ON DE)</b>	<b>3.776</b>	<b>932</b>	<b>6.536</b>	<b>1.260</b>	<b>1.655</b>	<b>758</b>	<b>2.378</b>	<b>4.490</b>	<b>20.888</b>	<b>10</b>
<b>NAVARRA (COM. FORAL DE)</b>	<b>1.475</b>	<b>104</b>	<b>1.255</b>	<b>494</b>	<b>383</b>	<b>710</b>	<b>751</b>	<b>2.924</b>	<b>6.503</b>	<b>65</b>
ALAVA	905	37	555	287	38	935	337	1.408	3.812	11
GUI PUZCOA	1.761	121	874	821	119	1.279	758	2.707	5.149	46
VI ZCAYA	3.306	143	1.639	1.371	430	3.870	1.240	5.731	6.929	428
<b>PAI S VASCO</b>	<b>5.972</b>	<b>301</b>	<b>3.068</b>	<b>2.479</b>	<b>587</b>	<b>6.084</b>	<b>2.335</b>	<b>9.846</b>	<b>15.890</b>	<b>485</b>
RI OJA (LA)	675	216	651	127	119	383	255	933	2.823	
CEUTA	103	3	143	25	2	9	64	296	92	
MELI LLA	46	28	245	23	7	2	31	353	431	
EXTRANJERO	5	11	112	30	2	9	12	49	68	19
<b>TOTAL</b>	<b>120.902</b>	<b>36.983</b>	<b>151.495</b>	<b>36.321</b>	<b>18.402</b>	<b>40.041</b>	<b>70.936</b>	<b>203.386</b>	<b>358.931</b>	<b>6.371</b>

**19.1.1M TOTAL CONTRATOS DE TRABAJO INICIALES SEGÚN GRUPO PRINCIPAL DE OCUPACIÓN DEL PUESTO POR COMUNIDADES AUTÓNOMAS Y PROVINCIAS. HOMBRES. MES**

**JULIO 2007**

	TOTAL	A. DI R. ADM. PUB. Y EMP >=10 AS.	B. GER. EMPR. >10 ASAL.	C. GER. EMP. SIN ASAL.	D. TI T. SEG. Y TER. CI CLO UNI V.	E. TI T. PRI MER CI CLO UNI V.	F. TEC. Y PROF. DE APOYO	G. EMPL. DE TI PO ADM.	H. TRAB. SERV. REST. Y PERS.	J. TR. SER. PROT. Y SEG.
ALMERI A	14.252	14	8	2	180	108	565	547	1.430	266
CADI Z	30.719	47	10	1	345	230	1.427	1.243	3.149	571
CORDOBA	17.826	23	8		279	94	708	591	1.056	182
GRANADA	18.534	41	18		361	122	1.322	749	1.464	319
HUELVA	14.441	18	5	2	142	115	710	421	1.304	194
JAEN	14.675	18	9	2	163	109	525	441	698	259
MALAGA	34.902	75	26	4	593	243	1.796	1.529	4.337	915
SEVI LLA	50.981	71	16	15	1.105	500	2.742	2.187	2.752	548
<b>ANDALUCI A</b>	<b>196.330</b>	<b>307</b>	<b>100</b>	<b>26</b>	<b>3.168</b>	<b>1.521</b>	<b>9.795</b>	<b>7.708</b>	<b>16.190</b>	<b>3.254</b>
HUESCA	5.183	10	2		91	34	322	156	723	86
TERUEL	1.981	3	1		36	13	89	80	120	19
ZARAGOZA	18.101	88	6		451	171	1.230	833	1.072	208
<b>ARAGON</b>	<b>25.265</b>	<b>101</b>	<b>9</b>		<b>578</b>	<b>218</b>	<b>1.641</b>	<b>1.069</b>	<b>1.915</b>	<b>313</b>
ASTURI AS (PRI NCI PADO DE)	15.659	41	11	3	572	231	1.095	615	1.631	223
<b>BALEAR S (I LLES)</b>	<b>22.097</b>	<b>82</b>	<b>18</b>	<b>7</b>	<b>351</b>	<b>149</b>	<b>1.594</b>	<b>1.474</b>	<b>4.784</b>	<b>370</b>
LAS PALMAS	21.559	58	10	2	231	185	1.222	893	3.356	334
STA. C. TENERI FE	17.110	50	6		278	163	1.015	773	2.186	304
<b>CANARI AS</b>	<b>38.669</b>	<b>108</b>	<b>16</b>	<b>2</b>	<b>509</b>	<b>348</b>	<b>2.237</b>	<b>1.666</b>	<b>5.542</b>	<b>638</b>
<b>CANTABRI A</b>	<b>10.422</b>	<b>13</b>	<b>5</b>		<b>190</b>	<b>81</b>	<b>701</b>	<b>430</b>	<b>1.344</b>	<b>151</b>
ALBACETE	7.219	6	3		75	60	391	222	553	153
CI UDAD REAL	7.941	13	2		123	57	422	280	467	153
CUENCA	4.041	5	1		48	26	189	123	158	104
GUADALAJARA	6.290	11			69	38	319	208	182	101
TOLEDO	10.844	28	7	3	166	56	462	363	1.063	191
<b>CASTI LLA-LA MANCHA</b>	<b>36.335</b>	<b>63</b>	<b>13</b>	<b>3</b>	<b>481</b>	<b>237</b>	<b>1.783</b>	<b>1.196</b>	<b>2.423</b>	<b>702</b>
AVI LA	2.389	3			56	10	165	69	186	73
BURGOS	6.847	7	3		144	47	417	220	399	88
LEON	6.919	13	3		191	58	409	249	852	160
PALENCI A	2.576	3	3		38	14	166	74	157	50
SALAMANCA	5.635	6	1		285	34	386	269	1.062	108
SEGOVI A	2.793	6	2		25	14	180	81	343	89
SORI A	1.827	3			32	22	225	71	129	44
VALLADOLI D	10.406	44	3	1	437	117	928	428	797	163
ZAMORA	2.513	1	2		105	52	123	81	189	53
<b>CASTI LLA Y LEON</b>	<b>41.905</b>	<b>86</b>	<b>17</b>	<b>1</b>	<b>1.313</b>	<b>368</b>	<b>2.999</b>	<b>1.542</b>	<b>4.114</b>	<b>828</b>
BARCELONA	98.574	590	45	18	2.888	1.552	9.310	6.765	10.800	778
GI RONA	14.926	34	7	3	141	120	1.154	731	2.693	176
LLEI DA	10.888	20	4		147	56	531	379	703	111
TARRAGONA	15.996	42	11	2	209	119	985	597	2.365	243
<b>CATALUÑA</b>	<b>140.384</b>	<b>686</b>	<b>67</b>	<b>23</b>	<b>3.385</b>	<b>1.847</b>	<b>11.980</b>	<b>8.472</b>	<b>16.561</b>	<b>1.308</b>
ALI CANTE/ALACANT	31.320	236	11		496	168	1.905	1.448	3.918	744
CASTELLON/CASTELLO	12.213	17	3		200	71	701	451	1.462	349
VALENCI A	52.289	151	16	2	1.162	526	3.425	2.228	5.047	848
<b>COM. VALENCI ANA</b>	<b>95.822</b>	<b>404</b>	<b>30</b>	<b>2</b>	<b>1.858</b>	<b>765</b>	<b>6.031</b>	<b>4.127</b>	<b>10.427</b>	<b>1.941</b>
BADAJOZ	16.328	18	7	1	273	94	474	374	624	352
CACERES	7.514	10			179	67	365	308	552	231
<b>EXTREMADURA</b>	<b>23.842</b>	<b>28</b>	<b>7</b>	<b>1</b>	<b>452</b>	<b>161</b>	<b>839</b>	<b>682</b>	<b>1.176</b>	<b>583</b>
A CORUÑA	19.190	46	3		1.448	230	1.818	836	1.549	552
LUGO	4.539	7	6		547	35	279	148	320	155
OURENSE	3.235	8	1		420	23	130	159	345	91
PONTEVEDRA	18.548	63	9	8	1.290	144	1.108	876	1.861	268
<b>GALI CI A</b>	<b>45.512</b>	<b>124</b>	<b>19</b>	<b>8</b>	<b>3.705</b>	<b>432</b>	<b>3.335</b>	<b>2.019</b>	<b>4.075</b>	<b>1.066</b>
MADRI D (COM. DE)	116.134	767	80	4	5.859	2.094	10.318	10.707	10.227	2.003
MURCI A (REGI ON DE)	35.180	68	20	2	324	229	1.520	847	3.187	468
<b>NAVARRA (COM. FORAL DE)</b>	<b>10.959</b>	<b>32</b>	<b>7</b>	<b>1</b>	<b>172</b>	<b>89</b>	<b>674</b>	<b>316</b>	<b>643</b>	<b>229</b>
ALAVA	6.817	17	4	1	129	51	532	223	359	60
GUI PUZCOA	11.209	50	9	1	459	127	922	622	832	227
VI ZCAYA	20.891	69	18	2	538	212	1.627	933	1.920	373
<b>PAI S VASCO</b>	<b>38.917</b>	<b>136</b>	<b>31</b>	<b>4</b>	<b>1.126</b>	<b>390</b>	<b>3.081</b>	<b>1.778</b>	<b>3.111</b>	<b>660</b>
RI OJA (LA)	5.060	11	4		99	26	253	163	465	71
CEUTA	697	2	1		21	11	13	43	91	5
MELI LLA	865	1			28	28	65	44	72	19
EXTRANJERO	347	1			19	4	41	4	13	
<b>TOTAL</b>	<b>900.391</b>	<b>3.061</b>	<b>455</b>	<b>87</b>	<b>24.210</b>	<b>9.229</b>	<b>59.995</b>	<b>44.902</b>	<b>87.991</b>	<b>14.832</b>

**19.1.1M TOTAL CONTRATOS DE TRABAJO INICIALES SEGÚN GRUPO PRINCIPAL DE OCUPACIÓN DEL PUESTO POR COMUNIDADES AUTÓNOMAS Y PROVINCIAS. HOMBRES. MES (Continuación)**

**JULIO 2007**

	K. DEP. COMER. Y ASI MI L.	L. TR. C. AGR. Y PESCA	M. TR. C. CONST. EXC. MAQ	N. TR. C. IND. Y ASI MI L.	P. TR. C. AR. GR. TEX. ETC.	O. OP. MAQ. FIJ. MONT. Y ENS.	R. COND. Y OP. MAQ. MOVI L	S. TR. N/C SER. EXC. TTES.	T. PEONES	U. FUERZAS ARMADAS
ALMERI A	343	156	3. 169	382	46	170	1. 277	845	4. 738	6
CADI Z	883	1. 427	8. 067	1. 454	399	602	2. 231	2. 423	6. 194	16
CORDOBA	297	1. 825	3. 661	506	134	245	1. 221	525	6. 468	3
GRANADA	473	994	4. 055	549	94	333	1. 489	1. 273	4. 834	44
HUELVA	373	1. 038	3. 431	535	199	496	772	972	3. 711	3
JAEN	259	2. 530	3. 529	392	120	329	1. 065	631	3. 596	
MALAGA	1. 183	956	8. 358	837	219	456	2. 156	2. 937	8. 212	70
SEVI LLA	1. 262	944	12. 398	1. 940	371	1. 224	2. 796	2. 910	17. 081	119
<b>ANDALUCI A</b>	<b>5. 073</b>	<b>9. 870</b>	<b>46. 668</b>	<b>6. 595</b>	<b>1. 582</b>	<b>3. 855</b>	<b>13. 007</b>	<b>12. 516</b>	<b>54. 834</b>	<b>261</b>
HUESCA	95	73	702	243	22	113	388	408	1. 714	1
TERUEL	41	77	324	92	39	62	224	94	667	
ZARAGOZA	453	131	2. 413	1. 024	143	756	1. 189	1. 013	6. 677	243
<b>ARAGON</b>	<b>589</b>	<b>281</b>	<b>3. 439</b>	<b>1. 359</b>	<b>204</b>	<b>931</b>	<b>1. 801</b>	<b>1. 515</b>	<b>9. 058</b>	<b>244</b>
ASTURI AS (PRI NCI PADO DE)	457	169	2. 059	1. 411	201	541	1. 580	1. 079	3. 633	107
<b>BALEAR S (I LLES)</b>	<b>741</b>	<b>184</b>	<b>3. 358</b>	<b>688</b>	<b>132</b>	<b>208</b>	<b>1. 796</b>	<b>2. 293</b>	<b>3. 854</b>	<b>14</b>
LAS PALMAS	785	180	3. 943	595	133	261	2. 534	2. 629	4. 199	9
STA. C. TENERI FE	666	246	3. 577	405	140	179	1. 171	1. 720	4. 225	6
<b>CANARI AS</b>	<b>1. 451</b>	<b>426</b>	<b>7. 520</b>	<b>1. 000</b>	<b>273</b>	<b>440</b>	<b>3. 705</b>	<b>4. 349</b>	<b>8. 424</b>	<b>15</b>
<b>CANTABRI A</b>	<b>292</b>	<b>109</b>	<b>1. 516</b>	<b>562</b>	<b>53</b>	<b>408</b>	<b>654</b>	<b>626</b>	<b>3. 287</b>	
ALBACETE	150	153	1. 689	455	68	275	562	266	2. 138	
CI UDAD REAL	157	100	2. 642	441	71	236	579	349	1. 848	1
CUENCA	61	555	679	150	12	46	446	96	1. 336	6
GUADALAJARA	68	40	975	124	42	530	691	243	2. 531	118
TOLEDO	250	130	2. 865	335	204	237	873	408	3. 102	101
<b>CASTI LLA-LA MANCHA</b>	<b>686</b>	<b>978</b>	<b>8. 850</b>	<b>1. 505</b>	<b>397</b>	<b>1. 324</b>	<b>3. 151</b>	<b>1. 362</b>	<b>10. 955</b>	<b>226</b>
AVI LA	68	26	395	48	71	31	168	100	918	2
BURGOS	137	67	929	352	61	368	519	365	2. 705	19
LEON	166	58	885	517	52	311	684	396	1. 914	1
PALENCI A	65	31	280	158	10	71	388	119	949	
SALAMANCA	157	80	699	117	309	112	371	232	1. 402	5
SEGOVI A	71	49	357	75	26	143	207	87	1. 038	
SORI A	39	14	144	34	19	16	167	70	797	1
VALLADOLI D	247	139	1. 612	519	49	396	760	734	2. 996	36
ZAMORA	62	19	353	108	42	33	247	89	954	
<b>CASTI LLA Y LEON</b>	<b>1. 012</b>	<b>483</b>	<b>5. 654</b>	<b>1. 928</b>	<b>639</b>	<b>1. 481</b>	<b>3. 511</b>	<b>2. 192</b>	<b>13. 673</b>	<b>64</b>
BARCELONA	3. 690	474	7. 752	3. 103	829	3. 549	5. 521	8. 337	31. 949	624
GI RONA	964	147	1. 351	503	304	291	790	1. 251	4. 246	20
LLEI DA	187	831	1. 065	443	74	343	639	347	4. 966	42
TARRAGONA	562	354	2. 207	852	162	581	1. 062	1. 066	4. 538	39
<b>CATALUÑA</b>	<b>5. 403</b>	<b>1. 806</b>	<b>12. 375</b>	<b>4. 901</b>	<b>1. 369</b>	<b>4. 764</b>	<b>8. 012</b>	<b>11. 001</b>	<b>45. 699</b>	<b>725</b>
ALI CANTE/ALACANT	1. 283	379	6. 749	963	821	1. 014	1. 935	2. 167	6. 993	90
CASTELLON/CASTELLO	296	213	2. 299	497	179	596	783	464	3. 617	15
VALENCI A	1. 402	674	8. 300	1. 743	578	1. 952	8. 572	2. 618	12. 724	321
<b>COM. VALENCI ANA</b>	<b>2. 981</b>	<b>1. 266</b>	<b>17. 348</b>	<b>3. 203</b>	<b>1. 578</b>	<b>3. 562</b>	<b>11. 290</b>	<b>5. 249</b>	<b>23. 334</b>	<b>426</b>
BADAJOZ	210	3. 030	2. 014	665	234	223	982	500	6. 209	44
CACERES	142	602	1. 050	156	265	71	456	337	2. 722	1
<b>EXTREMADURA</b>	<b>352</b>	<b>3. 632</b>	<b>3. 064</b>	<b>821</b>	<b>499</b>	<b>294</b>	<b>1. 438</b>	<b>837</b>	<b>8. 931</b>	<b>45</b>
A CORUÑA	476	275	2. 724	1. 463	160	475	1. 421	824	4. 441	449
LUGO	117	192	636	249	60	79	495	128	1. 082	4
OURENSE	88	79	451	153	34	158	310	87	698	
PONTEVEDRA	439	362	2. 074	1. 136	232	1. 319	1. 680	716	4. 954	9
<b>GALI CI A</b>	<b>1. 120</b>	<b>908</b>	<b>5. 885</b>	<b>3. 001</b>	<b>486</b>	<b>2. 031</b>	<b>3. 906</b>	<b>1. 755</b>	<b>11. 175</b>	<b>462</b>
MADRI D (COM. DE)	5. 341	1. 072	17. 965	3. 610	877	2. 557	6. 304	10. 047	25. 293	1. 009
MURCI A (REGI ON DE)	944	575	6. 354	1. 206	618	560	2. 279	1. 562	14. 413	4
<b>NAVARRA (COM. FORAL DE)</b>	<b>298</b>	<b>83</b>	<b>1. 205</b>	<b>443</b>	<b>163</b>	<b>488</b>	<b>688</b>	<b>844</b>	<b>4. 534</b>	<b>50</b>
ALAVA	146	31	541	272	25	788	309	344	2. 976	9
GUI PUZCOA	311	71	778	764	63	950	700	832	3. 457	34
VI ZCAYA	573	117	1. 605	1. 307	173	3. 275	1. 132	1. 405	5. 426	186
<b>PAI S VASCO</b>	<b>1. 030</b>	<b>219</b>	<b>2. 924</b>	<b>2. 343</b>	<b>261</b>	<b>5. 013</b>	<b>2. 141</b>	<b>2. 581</b>	<b>11. 859</b>	<b>229</b>
RI OJA (LA)	115	167	637	124	66	238	245	236	2. 130	
CEUTA	28	3	138	23		7	64	162	85	
MELI LLA	15	12	213	22	5	2	29	64	246	
EXTRANJERO		4	112	30	2	9	12	13	64	19
<b>TOTAL</b>	<b>27. 928</b>	<b>22. 247</b>	<b>147. 284</b>	<b>34. 775</b>	<b>9. 405</b>	<b>28. 713</b>	<b>65. 613</b>	<b>60. 283</b>	<b>255. 481</b>	<b>3. 900</b>



**19.1.2M TOTAL CONTRATOS DE TRABAJO INICIALES SEGÚN GRUPO PRINCIPAL DE OCUPACIÓN DEL PUESTO POR COMUNIDADES AUTÓNOMAS Y PROVINCIAS. MUJERES. MES**

**JULIO 2007**

	TOTAL	A. DI R. ADM. PUB. Y EMP >=10 AS.	B. GER. EMPR. >10 ASAL.	C. GER. EMP. SIN ASAL.	D. TI T. SEG. Y TER. CI CLO UNI V.	E. TI T. PRIM ER CI CLO UNI V.	F. TEC. Y PROF. DE APOYO	G. EMPL. DE TI PO ADM.	H. TRAB. SERV. REST. Y PERS.	J. TR. SER. PROT. Y SEG.
ALMERI A	10.183	3			208	309	645	1.238	2.614	69
CADI Z	22.953	19	3	1	433	470	1.508	3.171	5.522	154
CORDOBA	13.516	8	1		306	166	865	1.263	1.911	58
GRANADA	15.909	18	3		509	253	1.314	1.812	2.714	87
HUELVA	11.682	14	3		153	174	618	1.159	2.277	72
JAEN	8.499	9	4	1	206	202	571	1.034	1.415	68
MALAGA	28.935	79	8		712	471	2.175	4.131	6.008	282
SEVI LLA	38.414	47	9	2	1.127	605	2.514	5.042	4.899	226
<b>ANDALUCI A</b>	<b>150.091</b>	<b>197</b>	<b>31</b>	<b>4</b>	<b>3.654</b>	<b>2.650</b>	<b>10.210</b>	<b>18.850</b>	<b>27.360</b>	<b>1.016</b>
HUESCA	4.263	3	1		80	41	424	488	1.148	47
TERUEL	1.669	2	2		47	26	191	319	332	18
ZARAGOZA	15.762	29	3		429	247	1.519	2.241	2.875	67
<b>ARAGON</b>	<b>21.694</b>	<b>34</b>	<b>6</b>		<b>556</b>	<b>314</b>	<b>2.134</b>	<b>3.048</b>	<b>4.355</b>	<b>132</b>
<b>ASTURI AS (PRI NCI PADO DE)</b>	<b>16.555</b>	<b>25</b>	<b>6</b>		<b>532</b>	<b>396</b>	<b>1.478</b>	<b>2.392</b>	<b>4.262</b>	<b>83</b>
<b>BALEAR S (I LLES)</b>	<b>20.766</b>	<b>64</b>	<b>6</b>		<b>383</b>	<b>422</b>	<b>2.355</b>	<b>2.923</b>	<b>5.932</b>	<b>167</b>
LAS PALMAS	18.041	25	5		327	319	1.243	2.286	3.519	120
STA. C. TENERI FE	15.437	34	7		377	391	1.167	1.989	3.221	69
<b>CANARI AS</b>	<b>33.478</b>	<b>59</b>	<b>12</b>		<b>704</b>	<b>710</b>	<b>2.410</b>	<b>4.275</b>	<b>6.740</b>	<b>189</b>
<b>CANTABRI A</b>	<b>11.247</b>	<b>7</b>	<b>7</b>		<b>207</b>	<b>200</b>	<b>888</b>	<b>1.478</b>	<b>3.401</b>	<b>50</b>
ALBACETE	5.224	10	2		99	73	670	626	1.380	65
CI UDAD REAL	5.668	9	1		130	112	573	745	1.370	84
CUENCA	2.502	3	1		42	30	261	299	432	27
GUADALAJARA	4.381	4	1		84	53	327	603	543	34
TOLEDO	8.050	12	1	1	186	79	696	1.041	1.770	110
<b>CASTI LLA-LA MANCHA</b>	<b>25.825</b>	<b>38</b>	<b>6</b>	<b>1</b>	<b>541</b>	<b>347</b>	<b>2.527</b>	<b>3.314</b>	<b>5.495</b>	<b>320</b>
AVI LA	2.513				97	32	205	232	527	45
BURGOS	6.656	6			180	156	678	808	1.531	58
LEON	6.357	6	2		159	114	510	912	1.893	70
PALENCI A	2.706	2	1		44	37	275	336	626	27
SALAMANCA	5.600	3	1		376	143	367	665	1.645	52
SEGOVI A	2.529	2	1		45	40	197	279	581	43
SORI A	1.889		2		39	75	205	238	396	29
VALLADOLI D	9.203	89	4		421	167	933	1.203	1.807	108
ZAMORA	2.802	2	1		141	259	180	312	729	26
<b>CASTI LLA Y LEON</b>	<b>40.255</b>	<b>110</b>	<b>12</b>		<b>1.502</b>	<b>1.023</b>	<b>3.550</b>	<b>4.985</b>	<b>9.735</b>	<b>458</b>
BARCELONA	95.694	278	23	1	3.206	3.996	13.431	15.579	16.022	270
GI RONA	14.248	21	2		183	373	1.997	2.023	3.391	78
LLEI DA	7.439	9	4		195	190	736	1.094	1.306	96
TARRAGONA	13.559	16	2		261	309	1.481	1.877	3.473	136
<b>CATALUÑA</b>	<b>130.940</b>	<b>324</b>	<b>31</b>	<b>1</b>	<b>3.845</b>	<b>4.868</b>	<b>17.645</b>	<b>20.573</b>	<b>24.192</b>	<b>580</b>
ALI CANTE/ALACANT	25.318	67	7		491	389	2.305	3.159	6.310	242
CASTELLON/CASTELLO	10.079	14	1		237	131	945	1.315	2.258	170
VALENCI A	45.742	86	9		1.386	1.201	5.248	6.102	9.327	349
<b>COM. VALENCI ANA</b>	<b>81.139</b>	<b>167</b>	<b>17</b>		<b>2.114</b>	<b>1.721</b>	<b>8.498</b>	<b>10.576</b>	<b>17.895</b>	<b>761</b>
BADAJÓZ	12.028	8	6		289	184	529	896	1.406	131
CACERES	5.798	8	2		166	136	357	616	1.252	102
<b>EXTREMADURA</b>	<b>17.826</b>	<b>16</b>	<b>8</b>		<b>455</b>	<b>320</b>	<b>886</b>	<b>1.512</b>	<b>2.658</b>	<b>233</b>
A CORUÑA	18.108	30	4		924	661	1.774	2.385	3.987	199
LUGO	3.922	5	5		200	108	336	575	1.025	46
OURENSE	2.907	6	2		157	72	171	433	692	30
PONTEVEDRA	16.587	25	7		715	280	1.145	2.096	4.057	99
<b>GALI CI A</b>	<b>41.524</b>	<b>66</b>	<b>18</b>		<b>1.996</b>	<b>1.121</b>	<b>3.426</b>	<b>5.489</b>	<b>9.761</b>	<b>374</b>
<b>MADRI D (COM. DE)</b>	<b>107.863</b>	<b>500</b>	<b>51</b>	<b>1</b>	<b>5.232</b>	<b>2.720</b>	<b>10.543</b>	<b>22.780</b>	<b>16.602</b>	<b>754</b>
<b>MURCI A (REGI ON DE)</b>	<b>23.849</b>	<b>25</b>	<b>9</b>	<b>1</b>	<b>295</b>	<b>253</b>	<b>1.525</b>	<b>2.295</b>	<b>5.097</b>	<b>181</b>
<b>NAVARRA (COM. FORAL DE)</b>	<b>10.828</b>	<b>14</b>	<b>1</b>		<b>264</b>	<b>291</b>	<b>958</b>	<b>961</b>	<b>2.347</b>	<b>124</b>
ALAVA	5.766	6	1		155	96	628	638	1.335	23
GUI PUZCOA	13.014	28	4		510	245	1.909	1.822	2.719	102
VI ZCAYA	21.030	121	8		577	457	2.029	2.635	5.243	72
<b>PAI S VASCO</b>	<b>39.810</b>	<b>155</b>	<b>13</b>		<b>1.242</b>	<b>798</b>	<b>4.566</b>	<b>5.095</b>	<b>9.297</b>	<b>197</b>
RI OJA (LA)	4.053	7	2		98	67	308	512	791	44
CEUTA	700	2			18	95	42	118	197	1
MELI LLA	1.255	1			43	111	93	194	248	7
EXTRANJERO	132				13		35	16	16	
<b>TOTAL</b>	<b>779.830</b>	<b>1.811</b>	<b>236</b>	<b>8</b>	<b>23.694</b>	<b>18.427</b>	<b>74.077</b>	<b>111.386</b>	<b>156.381</b>	<b>5.671</b>

**19.1.2M TOTAL CONTRATOS DE TRABAJO INICIALES SEGÚN GRUPO PRINCIPAL DE OCUPACIÓN DEL PUESTO POR COMUNIDADES AUTÓNOMAS Y PROVINCIAS. MUJERES. MES (Continuación)**

**JULIO 2007**

	K. DEP. COMER. Y ASI MI L.	L. TR. C. AGR. Y PESCA	M. TR. C. CONST. EXC. MAQ.	N. TR. C. IND. Y ASI MI L.	P. TR. C. AR. GR. TEX. ETC.	O. OP. MAQ. FIJ. MONT. Y ENS.	R. COND. Y OP. MAQ. MOVI L.	S. TR. N/C SER. EXC. TTES.	T. PEONES	U. FUERZAS ARMADAS
ALMERI A	1. 003	147	48	11	44	65	54	1. 824	1. 900	1
CADI Z	2. 831	1. 227	125	44	154	92	200	4. 930	2. 062	7
CORDOBA	984	1. 571	120	13	112	89	19	1. 586	4. 442	2
GRANADA	1. 292	1. 246	118	13	50	94	79	2. 633	3. 610	64
HUELVA	1. 207	1. 025	44	4	81	63	25	2. 702	2. 061	
JAEN	733	1. 185	137	9	85	220	17	1. 475	1. 128	
MALAGA	4. 100	965	155	51	198	236	72	6. 745	2. 496	51
SEVI LLA	4. 651	776	243	33	529	392	94	5. 607	11. 458	160
<b>ANDALUCI A</b>	<b>16. 801</b>	<b>8. 142</b>	<b>990</b>	<b>178</b>	<b>1. 253</b>	<b>1. 251</b>	<b>560</b>	<b>27. 502</b>	<b>29. 157</b>	<b>285</b>
HUESCA	389	37	24	7	21	34	28	901	590	
TERJEL	169	6	10	3	38	19	7	322	158	
ZARAGOZA	1. 585	56	59	61	141	284	69	2. 887	3. 104	106
<b>ARAGON</b>	<b>2. 143</b>	<b>99</b>	<b>93</b>	<b>71</b>	<b>200</b>	<b>337</b>	<b>104</b>	<b>4. 110</b>	<b>3. 852</b>	<b>106</b>
ASTURI AS (PRI NCI PADO DE)	2. 302	62	157	63	190	73	124	3. 456	943	11
<b>BALEAR S (I LLES)</b>	<b>2. 662</b>	<b>28</b>	<b>81</b>	<b>28</b>	<b>99</b>	<b>65</b>	<b>95</b>	<b>4. 811</b>	<b>623</b>	<b>22</b>
LAS PALMAS	2. 774	61	161	13	83	47	163	5. 939	954	2
STA. C. TENERI FE	2. 455	97	96	7	59	40	85	4. 521	819	3
<b>CANARI AS</b>	<b>5. 229</b>	<b>158</b>	<b>257</b>	<b>20</b>	<b>142</b>	<b>87</b>	<b>248</b>	<b>10. 460</b>	<b>1. 773</b>	<b>5</b>
<b>CANTABRI A</b>	<b>1. 421</b>	<b>21</b>	<b>31</b>	<b>4</b>	<b>89</b>	<b>46</b>	<b>51</b>	<b>2. 086</b>	<b>1. 259</b>	<b>1</b>
ALBACETE	469	69	43	16	44	127	23	753	755	
CI UDAD REAL	490	34	91	31	89	102	20	967	820	
CUENCA	176	285	35	1	10	9	12	432	444	3
GUADALAJARA	180	12	24	1	5	250	101	506	1. 528	125
TOLEDO	584	44	59	16	76	275	56	1. 605	1. 342	97
<b>CASTI LLA-LA MANCHA</b>	<b>1. 899</b>	<b>444</b>	<b>252</b>	<b>65</b>	<b>224</b>	<b>763</b>	<b>212</b>	<b>4. 263</b>	<b>4. 889</b>	<b>225</b>
AVI LA	189	4	9	2	187	17	8	504	454	1
BURGOS	615	9	27	16	26	119	56	1. 156	1. 200	15
LEON	781	6	25	14	31	102	24	1. 303	402	3
PALENCI A	229	4	7	24	10	73	17	499	495	
SALAMANCA	550	8	9	27	267	22	7	1. 084	374	
SEGOVI A	159	5	9	3	8	59	9	533	556	
SORI A	152	1	4	1	8	9	7	275	448	
VALLADOLI D	1. 325	97	37	52	56	134	27	1. 891	849	3
ZAMORA	212	8	2	4	105	46	6	436	332	1
<b>CASTI LLA Y LEON</b>	<b>4. 212</b>	<b>142</b>	<b>129</b>	<b>143</b>	<b>698</b>	<b>581</b>	<b>161</b>	<b>7. 681</b>	<b>5. 110</b>	<b>23</b>
BARCELONA	10. 607	254	312	204	552	2. 052	366	15. 417	12. 712	412
GI RONA	2. 286	16	29	12	233	85	49	2. 196	1. 259	15
LLEI DA	538	470	42	32	100	184	38	957	1. 424	24
TARRAGONA	1. 860	83	45	32	63	154	58	2. 031	1. 647	31
<b>CATALUÑA</b>	<b>15. 291</b>	<b>823</b>	<b>428</b>	<b>280</b>	<b>948</b>	<b>2. 475</b>	<b>511</b>	<b>20. 601</b>	<b>17. 042</b>	<b>482</b>
ALI CANTE/ALACANT	4. 146	269	121	27	727	804	89	4. 420	1. 674	71
CASTELLON/CASTELLO	1. 316	111	77	9	167	259	33	1. 619	1. 411	6
VALENCI A	5. 213	346	288	48	670	992	1. 931	7. 441	4. 890	215
<b>COM. VALENCI ANA</b>	<b>10. 675</b>	<b>726</b>	<b>486</b>	<b>84</b>	<b>1. 564</b>	<b>2. 055</b>	<b>2. 053</b>	<b>13. 480</b>	<b>7. 975</b>	<b>292</b>
BADAJOZ	745	2. 405	62	70	106	52	40	1. 455	3. 622	22
CACERES	380	328	31		65	50	13	867	1. 425	
<b>EXTREMADURA</b>	<b>1. 125</b>	<b>2. 733</b>	<b>93</b>	<b>70</b>	<b>171</b>	<b>102</b>	<b>53</b>	<b>2. 322</b>	<b>5. 047</b>	<b>22</b>
A CORUÑA	2. 486	326	121	39	432	578	87	2. 839	1. 144	92
LUGO	531	32	36	7	60	31	35	628	256	6
OURENSE	461	58	28	13	28	97	24	439	195	1
PONTEVEDRA	2. 368	82	126	80	801	391	187	2. 203	1. 923	2
<b>GALI CI A</b>	<b>5. 846</b>	<b>498</b>	<b>311</b>	<b>139</b>	<b>1. 321</b>	<b>1. 097</b>	<b>333</b>	<b>6. 109</b>	<b>3. 518</b>	<b>101</b>
MADRI D (COM. DE)	13. 746	328	476	154	458	758	450	22. 793	8. 898	619
MURCI A (REGI ON DE)	2. 832	357	182	54	1. 037	198	99	2. 928	6. 475	6
<b>NAVARRA (COM. FORAL DE)</b>	<b>1. 177</b>	<b>21</b>	<b>50</b>	<b>51</b>	<b>220</b>	<b>222</b>	<b>63</b>	<b>2. 080</b>	<b>1. 969</b>	<b>15</b>
ALAVA	759	6	14	15	13	147	28	1. 064	836	2
GUI PUZCOA	1. 450	50	96	57	56	329	58	1. 875	1. 692	12
VI ZCAYA	2. 733	26	34	64	257	595	108	4. 326	1. 503	242
<b>PAI S VASCO</b>	<b>4. 942</b>	<b>82</b>	<b>144</b>	<b>136</b>	<b>326</b>	<b>1. 071</b>	<b>194</b>	<b>7. 265</b>	<b>4. 031</b>	<b>256</b>
RI OJA (LA)	560	49	14	3	53	145	10	697	693	
CEUTA	75		5	2	2	2		134	7	
MELI LLA	31	16	32	1	2		2	289	185	
EXTRANJERO	5	7						36	4	
<b>TOTAL</b>	<b>92. 974</b>	<b>14. 736</b>	<b>4. 211</b>	<b>1. 546</b>	<b>8. 997</b>	<b>11. 328</b>	<b>5. 323</b>	<b>143. 103</b>	<b>103. 450</b>	<b>2. 471</b>

**19.2M TOTAL CONTRATOS DE TRABAJO INICIALES SEGÚN SECCIÓN DE ACTIVIDAD ECONÓMICA POR COMUNIDADES AUTÓNOMAS Y PROVINCIAS. AMBOS SEXOS. MES**

**JULIO 2007**

	TOTAL	A. AGRI CULTURA Y GANADERIA	B. PESCA	C. INDUSTRIAS EXTRACTIVAS	D. INDUSTRIAS MANUFACT.	E. P. DI ST. ELE. GAS Y AGUA	F. CONSTRUC- CIÓN	G. COMERCI O REPARAC.	H. HOSTELERIA
ALMERIA	24.435	3.652	28	34	848	59	5.269	2.672	3.601
CADIZ	53.672	4.800	121	36	2.752	199	10.565	5.581	8.181
CORDOBA	31.342	11.542		14	1.952	45	4.695	2.266	1.697
GRANADA	34.443	6.505	17	27	1.132	80	6.010	3.334	2.988
HUELVA	26.123	4.672	232	26	1.174	73	5.010	2.365	3.973
JAEN	23.174	5.783		23	1.404	68	4.676	1.760	1.321
MALAGA	63.837	4.188	74	34	1.720	100	12.171	7.504	9.386
SEVILLA	89.395	19.854	2	69	4.108	88	17.291	7.109	4.988
<b>ANDALUCIA</b>	<b>346.421</b>	<b>60.996</b>	<b>474</b>	<b>263</b>	<b>15.090</b>	<b>712</b>	<b>65.687</b>	<b>32.591</b>	<b>36.135</b>
HUESCA	9.446	1.146	2	8	509	15	1.279	1.157	1.741
TERUEL	3.650	243		37	322	9	682	419	332
ZARAGOZA	33.863	1.819		28	3.241	25	4.237	3.543	2.580
<b>ARAGON</b>	<b>46.969</b>	<b>3.208</b>	<b>2</b>	<b>73</b>	<b>4.072</b>	<b>49</b>	<b>6.198</b>	<b>5.119</b>	<b>4.663</b>
ASTURIAS (PRINCIADO DE)	32.214	221	139	67	2.499	53	3.561	3.973	4.807
<b>BALEARS (ILLES)</b>	<b>42.863</b>	<b>313</b>	<b>37</b>	<b>19</b>	<b>1.183</b>	<b>33</b>	<b>5.403</b>	<b>5.427</b>	<b>12.642</b>
LAS PALMAS	39.600	479	30	9	956	48	6.153	4.751	9.090
STA. C. TENERIFE	32.547	601	40	26	726	53	6.216	4.081	5.345
<b>CANARIAS</b>	<b>72.147</b>	<b>1.080</b>	<b>70</b>	<b>35</b>	<b>1.682</b>	<b>101</b>	<b>12.369</b>	<b>8.832</b>	<b>14.435</b>
<b>CANTABRIA</b>	<b>21.669</b>	<b>94</b>	<b>61</b>	<b>6</b>	<b>1.544</b>	<b>40</b>	<b>2.453</b>	<b>2.262</b>	<b>4.779</b>
ALBACETE	12.443	1.079		34	1.030	47	2.403	1.292	1.367
CIUDAD REAL	13.609	484		9	1.100	16	3.631	1.489	1.220
CUENCA	6.543	1.322		13	432	15	1.356	598	486
GUADALAJARA	10.671	160	2	7	496	12	1.462	644	448
TOLEDO	18.894	531		24	1.881	69	4.408	1.784	2.592
<b>CASTILLA-LA MANCHA</b>	<b>62.160</b>	<b>3.576</b>	<b>2</b>	<b>87</b>	<b>4.939</b>	<b>159</b>	<b>13.260</b>	<b>5.807</b>	<b>6.113</b>
AVILA	4.902	239		8	126	6	853	370	708
BURGOS	13.503	306		23	1.667	8	1.679	1.268	1.269
LEON	13.276	326		144	1.070	26	1.713	1.549	2.157
PALENCIA	5.282	172		18	338	6	586	575	591
SALAMANCA	11.235	317		12	514	6	1.140	1.077	1.737
SEGOVIA	5.322	475		11	323	6	703	492	507
SORIA	3.716	155		1	342	1	300	328	457
VALLADOLID	19.609	675		4	1.428	14	2.418	1.864	1.534
ZAMORA	5.315	239	3	14	286	8	813	467	789
<b>CASTILLA Y LEON</b>	<b>82.160</b>	<b>2.904</b>	<b>3</b>	<b>235</b>	<b>6.094</b>	<b>81</b>	<b>10.205</b>	<b>7.990</b>	<b>9.749</b>
BARCELONA	194.268	782	35	46	12.155	159	15.879	21.523	13.397
GIRONA	29.174	350	27	19	1.805	30	2.965	4.537	6.947
LLEIDA	18.327	3.304	3	19	1.107	12	2.444	3.118	1.892
TARRAGONA	29.555	614	52	18	2.043	45	4.466	3.735	5.150
<b>CATALUÑA</b>	<b>271.324</b>	<b>5.050</b>	<b>117</b>	<b>102</b>	<b>17.110</b>	<b>246</b>	<b>25.754</b>	<b>32.913</b>	<b>27.386</b>
ALICANTE/ALACANT	56.638	1.298	38	47	4.438	74	9.599	8.482	9.302
CASTELLON/CASTELLO	22.292	447	46	20	2.106	44	3.479	2.909	3.680
VALENCIA	98.031	1.755	20	45	5.964	102	11.438	11.370	9.727
<b>COM. VALENCIANA</b>	<b>176.961</b>	<b>3.500</b>	<b>104</b>	<b>112</b>	<b>12.508</b>	<b>220</b>	<b>24.516</b>	<b>22.761</b>	<b>22.709</b>
BADAJOS	28.356	12.569	3	45	1.751	46	3.226	1.787	1.604
CACERES	13.312	3.763		8	830	16	1.778	950	1.151
<b>EXTREMADURA</b>	<b>41.668</b>	<b>16.332</b>	<b>3</b>	<b>53</b>	<b>2.581</b>	<b>62</b>	<b>5.004</b>	<b>2.737</b>	<b>2.755</b>
A CORUÑA	37.298	402	312	15	2.996	46	4.283	3.755	3.887
LUGO	8.461	174	164	35	488	5	893	1.034	1.104
OURENSE	6.142	237		38	512	9	617	745	629
PONTEVEDRA	35.135	288	465	34	3.829	21	2.866	3.446	5.570
<b>GALICIA</b>	<b>87.036</b>	<b>1.101</b>	<b>941</b>	<b>122</b>	<b>7.825</b>	<b>81</b>	<b>8.659</b>	<b>8.980</b>	<b>11.190</b>
MADRID (COM. DE)	223.997	1.329	19	76	9.465	162	27.592	25.364	13.402
MURCIA (REGION DE)	59.029	7.545	39	55	4.084	65	9.112	6.392	7.038
<b>NAVARRA (COM. FORAL DE)</b>	<b>21.787</b>	<b>502</b>		<b>6</b>	<b>2.988</b>	<b>54</b>	<b>2.180</b>	<b>2.094</b>	<b>2.265</b>
ALAVA	12.583	179		9	1.394	37	1.003	1.156	1.081
GUIPUZCOA	24.223	70	38	10	2.653	2	1.213	2.184	2.036
VIZCAYA	41.921	210	31	16	3.243	28	3.186	4.057	2.091
<b>PAIS VASCO</b>	<b>78.727</b>	<b>459</b>	<b>69</b>	<b>35</b>	<b>7.290</b>	<b>67</b>	<b>5.402</b>	<b>7.397</b>	<b>5.208</b>
RIOJA (LA)	9.103	468		5	1.088	3	1.240	860	1.149
CEUTA	1.397	2			36		159	153	194
MELILLA	2.120	7			16	5	221	117	166
EXTRANJERO	479	12			32		195	21	13
<b>TOTAL</b>	<b>1.680.221</b>	<b>108.699</b>	<b>2.070</b>	<b>1.351</b>	<b>102.126</b>	<b>2.193</b>	<b>229.170</b>	<b>181.780</b>	<b>186.788</b>

**19.2M TOTAL CONTRATOS DE TRABAJO INICIALES SEGÚN SECCIÓN DE ACTIVIDAD ECONÓMICA POR COMUNIDADES AUTÓNOMAS Y PROVINCIAS. AMBOS SEXOS. MES (Continuación)**

**JULIO 2007**

	I. TTES., ALMAC. Y COMUNI C.	J. INTERMEDI AC. FINANCI ERA	K. ACT. I NMOB. Y ALQUI LER	L. EDUCACI Ó N	M. ACT. SANI T. Y SER. SOC.	N. OTRAS ACT. SOCIA LES	O. PERSONAL DOMÉSTI CO	P. TR. N/C SER. EXC. TTES.	Q. PEONES
ALMERI A	1.242	140	3.371	720	424	1.339	1.001	35	
CADI Z	2.394	246	10.417	1.796	988	2.085	3.344	167	
CORDOBA	881	178	3.446	1.512	613	1.289	1.172	40	
GRANADA	1.409	221	5.743	1.367	1.144	1.356	2.984	126	
HUELVA	871	140	3.770	1.776	337	767	913	24	
JAEN	809	116	2.529	2.298	426	1.025	902	34	
MALAGA	1.907	313	16.431	1.924	1.469	2.213	4.109	294	
SEVI LLA	2.664	544	19.450	4.239	2.007	2.506	4.391	78	7
<b>ANDALUCI A</b>	<b>12.177</b>	<b>1.898</b>	<b>65.157</b>	<b>15.632</b>	<b>7.408</b>	<b>12.580</b>	<b>18.816</b>	<b>798</b>	<b>7</b>
HUESCA	258	64	1.111	322	206	361	1.260	7	
TERUEL	266	26	507	296	44	237	226	4	
ZARAGOZA	1.208	270	11.725	576	686	1.557	2.173	195	
<b>ARAGON</b>	<b>1.732</b>	<b>360</b>	<b>13.343</b>	<b>1.194</b>	<b>936</b>	<b>2.155</b>	<b>3.659</b>	<b>206</b>	
ASTURI AS (PRI NCI PADO DE)	1.872	99	8.478	1.207	801	1.997	2.385	55	
<b>BALEAR S (I LLES)</b>	<b>3.066</b>	<b>189</b>	<b>6.514</b>	<b>977</b>	<b>902</b>	<b>2.424</b>	<b>3.661</b>	<b>72</b>	<b>1</b>
LAS PALMAS	1.995	133	10.072	1.674	640	1.431	2.056	83	
STA. C. TENERI FE	1.109	136	8.652	1.944	429	1.575	1.555	55	4
<b>CANARI AS</b>	<b>3.104</b>	<b>269</b>	<b>18.724</b>	<b>3.618</b>	<b>1.069</b>	<b>3.006</b>	<b>3.611</b>	<b>138</b>	<b>4</b>
<b>CANTABRI A</b>	<b>927</b>	<b>101</b>	<b>5.785</b>	<b>904</b>	<b>414</b>	<b>962</b>	<b>1.332</b>	<b>25</b>	
ALBACETE	520	38	2.161	1.082	165	660	545	20	
CI UDAD REAL	514	79	1.913	1.637	249	660	594	14	
CUENCA	319	52	772	659	68	211	219	21	
GUADALAJARA	332	41	5.503	390	230	365	560	19	
TOLEDO	461	180	3.767	1.607	203	666	703	18	
<b>CASTI LLA-LA MANCHA</b>	<b>2.146</b>	<b>390</b>	<b>14.116</b>	<b>5.375</b>	<b>915</b>	<b>2.562</b>	<b>2.621</b>	<b>92</b>	
AVI LA	129	26	1.332	348	179	279	289	10	
BURGOS	484	131	4.090	342	444	1.063	697	32	
LEON	667	73	2.925	943	241	746	681	15	
PALENCI A	262	17	1.637	276	103	467	227	7	
SALAMANCA	521	52	3.068	671	521	895	681	23	
SEGOVI A	170	14	1.406	343	132	403	320	17	
SORI A	276	8	946	258	60	400	181	3	
VALLADOLI D	879	96	6.914	382	722	1.023	1.622	34	
ZAMORA	205	20	908	298	55	981	211	18	
<b>CASTI LLA Y LEON</b>	<b>3.693</b>	<b>437</b>	<b>23.226</b>	<b>3.861</b>	<b>2.457</b>	<b>6.257</b>	<b>4.909</b>	<b>159</b>	
BARCELONA	6.796	1.916	75.047	3.178	5.896	19.348	17.501	599	11
GI RONA	957	189	5.439	1.136	657	1.685	2.403	28	
LLEI DA	699	97	2.617	753	346	978	922	16	
TARRAGONA	910	124	6.575	881	599	1.565	2.731	47	
<b>CATALUÑA</b>	<b>9.362</b>	<b>2.326</b>	<b>89.678</b>	<b>5.948</b>	<b>7.498</b>	<b>23.576</b>	<b>23.557</b>	<b>690</b>	<b>11</b>
ALI CANTE/ALACANT	2.268	392	11.340	1.642	1.286	2.035	4.287	110	
CASTELLON/CASTELLO	874	85	4.177	1.398	355	609	2.023	40	
VALENCI A	4.119	485	34.505	4.175	2.949	5.000	6.204	172	1
<b>COM. VALENCI ANA</b>	<b>7.261</b>	<b>962</b>	<b>50.022</b>	<b>7.215</b>	<b>4.590</b>	<b>7.644</b>	<b>12.514</b>	<b>322</b>	<b>1</b>
BADAJOZ	859	141	2.392	2.100	291	484	1.041	17	
CACERES	495	94	1.410	823	260	782	930	22	
<b>EXTREMADURA</b>	<b>1.354</b>	<b>235</b>	<b>3.802</b>	<b>2.923</b>	<b>551</b>	<b>1.266</b>	<b>1.971</b>	<b>39</b>	
A CORUÑA	1.906	346	10.427	1.415	698	2.362	4.427	21	
LUGO	571	40	1.400	882	146	426	1.095	4	
OURENSE	414	20	1.202	344	219	412	744		
PONTEVEDRA	3.090	122	8.746	1.491	679	1.525	2.952	11	
<b>GALI CI A</b>	<b>5.981</b>	<b>528</b>	<b>21.775</b>	<b>4.132</b>	<b>1.742</b>	<b>4.725</b>	<b>9.218</b>	<b>36</b>	
<b>MADRI D (COM. DE)</b>	<b>11.254</b>	<b>2.428</b>	<b>94.438</b>	<b>3.626</b>	<b>5.917</b>	<b>11.204</b>	<b>16.575</b>	<b>1.118</b>	<b>28</b>
<b>MURCI A (REGI ON DE)</b>	<b>1.397</b>	<b>258</b>	<b>16.780</b>	<b>762</b>	<b>688</b>	<b>2.007</b>	<b>2.753</b>	<b>53</b>	<b>1</b>
<b>NAVARRA (COM. FORAL DE)</b>	<b>557</b>	<b>125</b>	<b>6.501</b>	<b>529</b>	<b>378</b>	<b>1.890</b>	<b>1.644</b>	<b>74</b>	
ALAVA	459	91	5.277	167	242	639	847	2	
GUI PUZCOA	998	197	8.503	672	1.319	2.049	2.265	14	
VI ZCAYA	1.676	390	18.474	785	713	3.968	2.981	72	
<b>PAI S VASCO</b>	<b>3.133</b>	<b>678</b>	<b>32.254</b>	<b>1.624</b>	<b>2.274</b>	<b>6.656</b>	<b>6.093</b>	<b>88</b>	
RI QUA (LA)	401	49	2.462	218	79	405	666	10	
CEUTA	109	6	258	153	53	225	48	1	
MELI LLA	27	5	230	816	15	222	271	2	
EXTRANJERO	24		78	42	22	9	30	1	
<b>TOTAL</b>	<b>69.477</b>	<b>11.343</b>	<b>473.621</b>	<b>60.756</b>	<b>38.709</b>	<b>91.772</b>	<b>116.334</b>	<b>3.979</b>	<b>53</b>

**19.2.1M TOTAL CONTRATOS DE TRABAJO INICIALES SEGÚN SECCIÓN DE ACTIVIDAD ECONÓMICA POR COMUNIDADES AUTÓNOMAS Y PROVINCIAS. HOMBRES. MES**

**JULIO 2007**

	TOTAL	A. AGRI CULTURA Y GANADERIA	B. PESCA	C. INDUSTRIAS EXTRACTIVAS	D. INDUSTRIAS MANUFACT.	E. P. DI ST. ELE. GAS Y AGUA	F. CONSTRUC- CIÓN	G. COMERCI O REPARAC.	H. HOSTELERIA
ALMERIA	14.252	2.153	27	30	655	41	5.005	1.218	1.448
CADIZ	30.719	2.369	117	33	2.263	136	10.185	2.239	3.438
CORDOBA	17.826	6.028		13	1.398	39	4.423	1.017	778
GRANADA	18.534	2.713	16	26	842	73	5.545	1.409	1.353
HUELVA	14.441	2.287	230	24	811	64	4.769	958	1.480
JAEN	14.675	4.014		21	1.007	57	4.385	843	635
MALAGA	34.902	2.035	71	30	1.123	75	11.363	3.049	3.990
SEVILLA	50.981	9.214	2	64	2.921	65	16.554	3.172	2.321
<b>ANDALUCIA</b>	<b>196.330</b>	<b>30.813</b>	<b>463</b>	<b>241</b>	<b>11.020</b>	<b>550</b>	<b>62.229</b>	<b>13.905</b>	<b>15.443</b>
HUESCA	5.183	866	2	8	378	12	1.208	432	590
TERUEL	1.981	192		35	207	8	640	171	104
ZARAGOZA	18.101	1.262		27	2.099	20	4.022	1.358	945
<b>ARAGON</b>	<b>25.265</b>	<b>2.320</b>	<b>2</b>	<b>70</b>	<b>2.684</b>	<b>40</b>	<b>5.870</b>	<b>1.961</b>	<b>1.639</b>
<b>ASTURIAS (PRINCIADO DE)</b>	<b>15.659</b>	<b>192</b>	<b>139</b>	<b>66</b>	<b>2.016</b>	<b>43</b>	<b>3.350</b>	<b>1.318</b>	<b>1.612</b>
<b>BALEARS (ILLES)</b>	<b>22.097</b>	<b>260</b>	<b>32</b>	<b>18</b>	<b>848</b>	<b>25</b>	<b>5.111</b>	<b>2.276</b>	<b>5.632</b>
LAS PALMAS	21.559	212	29	7	722	36	5.896	1.881	4.387
STA. C. TENERIFE	17.110	349	37	24	551	49	5.905	1.590	2.240
<b>CANARIAS</b>	<b>38.669</b>	<b>561</b>	<b>66</b>	<b>31</b>	<b>1.273</b>	<b>85</b>	<b>11.801</b>	<b>3.471</b>	<b>6.627</b>
<b>CANTABRIA</b>	<b>10.422</b>	<b>74</b>	<b>49</b>	<b>6</b>	<b>979</b>	<b>38</b>	<b>2.334</b>	<b>785</b>	<b>1.480</b>
ALBACETE	7.219	826		30	717	26	2.241	626	564
CIUDAD REAL	7.941	361		9	725	14	3.416	682	461
CUENCA	4.041	921		12	297	15	1.255	303	159
GUADALAJARA	6.290	133	1	6	354	11	1.382	297	188
TOLEDO	10.844	396		21	1.194	27	4.092	873	1.045
<b>CASTILLA-LA MANCHA</b>	<b>36.335</b>	<b>2.637</b>	<b>1</b>	<b>78</b>	<b>3.287</b>	<b>93</b>	<b>12.386</b>	<b>2.781</b>	<b>2.417</b>
AVILA	2.389	206		7	80	5	765	168	200
BURGOS	6.847	238		22	1.089	6	1.580	528	373
LEON	6.919	279		132	813	23	1.604	573	764
PALENCIA	2.576	150		17	252	2	540	235	167
SALAMANCA	5.635	272		12	371	4	1.070	466	885
SEGOVIA	2.793	279		11	238	6	664	224	225
SORIA	1.827	136		1	228		288	126	145
VALLADOLID	10.406	494		4	1.009	13	2.278	667	564
ZAMORA	2.513	185	3	13	180	4	743	206	219
<b>CASTILLA Y LEON</b>	<b>41.905</b>	<b>2.239</b>	<b>3</b>	<b>219</b>	<b>4.260</b>	<b>63</b>	<b>9.532</b>	<b>3.193</b>	<b>3.542</b>
BARCELONA	98.574	599	30	38	7.784	111	14.971	9.336	6.579
GIRONA	14.926	306	25	17	1.219	21	2.814	1.834	3.310
LLEIDA	10.888	2.808	3	19	773	9	2.329	1.260	746
TARRAGONA	15.996	457	46	17	1.445	32	4.193	1.474	2.247
<b>CATALUÑA</b>	<b>140.384</b>	<b>4.170</b>	<b>104</b>	<b>91</b>	<b>11.221</b>	<b>173</b>	<b>24.307</b>	<b>13.904</b>	<b>12.882</b>
ALICANTE/ALACANT	31.320	833	35	45	2.711	53	9.141	3.516	3.810
CASTELLON/CASTELLO	12.213	326	42	17	1.469	31	3.274	1.059	1.406
VALENCIA	52.289	1.167	18	41	3.789	78	10.782	4.504	3.745
<b>COM. VALENCIANA</b>	<b>95.822</b>	<b>2.326</b>	<b>95</b>	<b>103</b>	<b>7.969</b>	<b>162</b>	<b>23.197</b>	<b>9.079</b>	<b>8.961</b>
BADAJOS	16.328	7.193	2	37	1.282	36	3.075	820	620
CACERES	7.514	2.337		7	551	14	1.657	442	407
<b>EXTREMADURA</b>	<b>23.842</b>	<b>9.530</b>	<b>2</b>	<b>44</b>	<b>1.833</b>	<b>50</b>	<b>4.732</b>	<b>1.262</b>	<b>1.027</b>
A CORUÑA	19.190	293	278	14	1.795	25	4.026	1.472	1.299
LUGO	4.539	150	162	33	355	4	848	374	348
OURENSE	3.235	194		32	331	6	578	302	230
PONTEVEDRA	18.548	204	431	32	2.463	13	2.647	1.139	1.935
<b>GALICIA</b>	<b>45.512</b>	<b>841</b>	<b>871</b>	<b>111</b>	<b>4.944</b>	<b>48</b>	<b>8.099</b>	<b>3.287</b>	<b>3.812</b>
<b>MADRID (COM. DE)</b>	<b>116.134</b>	<b>1.066</b>	<b>9</b>	<b>57</b>	<b>6.563</b>	<b>105</b>	<b>26.011</b>	<b>11.249</b>	<b>5.838</b>
<b>MURCIA (REGION DE)</b>	<b>35.180</b>	<b>4.912</b>	<b>35</b>	<b>50</b>	<b>2.332</b>	<b>52</b>	<b>8.666</b>	<b>2.745</b>	<b>3.016</b>
<b>NAVARRA (COM. FORAL DE)</b>	<b>10.959</b>	<b>367</b>		<b>4</b>	<b>1.986</b>	<b>39</b>	<b>2.056</b>	<b>747</b>	<b>672</b>
ALAVA	6.817	157		8	1.086	36	953	390	240
GUIPUZCOA	11.209	60	38	8	1.873	1	1.150	811	581
VIZCAYA	20.891	185	31	13	2.350	19	3.015	1.275	720
<b>PAIS VASCO</b>	<b>38.917</b>	<b>402</b>	<b>69</b>	<b>29</b>	<b>5.309</b>	<b>56</b>	<b>5.118</b>	<b>2.476</b>	<b>1.541</b>
RIOJA (LA)	5.050	351		5	663	3	1.184	303	456
CEUTA	697	2			32		154	48	87
MELILLA	865	7			12	4	209	61	63
EXTRANJERO	347	9			29		195	11	5
<b>TOTAL</b>	<b>900.391</b>	<b>63.079</b>	<b>1.940</b>	<b>1.223</b>	<b>69.260</b>	<b>1.629</b>	<b>216.541</b>	<b>74.862</b>	<b>76.752</b>

**19.2.1M TOTAL CONTRATOS DE TRABAJO INICIALES SEGÚN SECCIÓN DE ACTIVIDAD ECONÓMICA POR COMUNIDADES AUTÓNOMAS Y PROVINCIAS. HOMBRES. MES (Continuación)**

**JULIO 2007**

	I. TTES., ALMAC. Y COMUNI. C.	J. INTERMEDIAC. FINANCIERA	K. ACT. INMOB. Y ALQUIILER	L. EDUCACIÓN	M. ACT. SANIT. Y SER. SOC.	N. OTRAS ACT. SOCIALES	O. PERSONAL DOMÉSTICO	P. TR. N/C SER. EXC. TTES.	Q. PEONES
ALMERÍA	914	48	1.531	276	133	226	530	17	
CADIZ	1.774	93	4.593	726	336	485	1.856	76	
CORDOBA	646	73	1.585	673	194	310	628	21	
GRANADA	1.060	85	2.497	588	403	276	1.573	75	
HUELVA	629	57	1.550	838	146	137	448	13	
JAEN	536	55	1.084	1.125	169	170	550	24	
MALAGA	1.373	114	7.648	822	594	473	1.953	189	
SEVILLA	1.900	201	8.816	1.999	810	495	2.394	50	3
<b>ANDALUCÍA</b>	<b>8.832</b>	<b>726</b>	<b>29.304</b>	<b>7.047</b>	<b>2.785</b>	<b>2.572</b>	<b>9.932</b>	<b>465</b>	<b>3</b>
HUESCA	211	23	458	122	80	45	745	3	
TERUEL	130	8	240	101	13	17	115		
ZARAGOZA	843	100	5.575	180	235	222	1.090	123	
<b>ARAGON</b>	<b>1.184</b>	<b>131</b>	<b>6.273</b>	<b>403</b>	<b>328</b>	<b>284</b>	<b>1.950</b>	<b>126</b>	
ASTURIAS (PRINCIPADO DE)	1.112	35	3.698	427	302	229	1.090	30	
<b>BALEARIS (ILLES)</b>	<b>2.141</b>	<b>60</b>	<b>2.937</b>	<b>332</b>	<b>246</b>	<b>579</b>	<b>1.564</b>	<b>36</b>	
LAS PALMAS	1.459	50	4.684	648	237	336	937	38	
STA. C. TENERIFE	798	35	3.560	708	123	350	767	23	1
<b>ASTURIAS</b>	<b>2.257</b>	<b>85</b>	<b>8.244</b>	<b>1.356</b>	<b>360</b>	<b>686</b>	<b>1.704</b>	<b>61</b>	<b>1</b>
<b>CANTABRIA</b>	<b>544</b>	<b>32</b>	<b>2.957</b>	<b>325</b>	<b>177</b>	<b>126</b>	<b>499</b>	<b>17</b>	
ALBACETE	380	13	1.057	393	48	75	221	2	
CIUDAD REAL	342	41	813	576	108	103	287	3	
CUENCA	234	20	461	210	31	40	75	8	
GUADALAJARA	218	10	3.099	137	79	34	334	7	
TOLEDO	383	69	1.750	455	86	101	344	8	
<b>CASTILLA-LA MANCHA</b>	<b>1.557</b>	<b>153</b>	<b>7.180</b>	<b>1.771</b>	<b>352</b>	<b>353</b>	<b>1.261</b>	<b>28</b>	
AVILA	59	13	477	176	57	18	154	4	
BURGOS	293	44	1.979	153	106	82	335	19	
LEON	444	27	1.290	476	79	87	323	5	
PALENCIA	172	3	765	138	22	38	72	3	
SALAMANCA	273	14	1.276	323	132	122	405	10	
SEGOVIA	100	6	573	193	41	55	173	5	
SORIA	134	2	442	141	14	56	114		
VALLADOLID	492	34	3.433	187	202	118	897	14	
ZAMORA	127	10	355	163	14	147	141	3	
<b>CASTILLA Y LEON</b>	<b>2.094</b>	<b>153</b>	<b>10.590</b>	<b>1.950</b>	<b>667</b>	<b>723</b>	<b>2.614</b>	<b>63</b>	
BARCELONA	5.043	763	36.599	1.473	1.716	4.198	9.034	299	1
GIRONA	633	77	2.502	490	145	318	1.201	14	
LLEIDA	455	39	1.340	284	114	226	481	2	
TARRAGONA	725	35	3.225	349	181	330	1.222	18	
<b>CATALUÑA</b>	<b>6.856</b>	<b>914</b>	<b>43.666</b>	<b>2.596</b>	<b>2.156</b>	<b>5.072</b>	<b>11.938</b>	<b>333</b>	<b>1</b>
ALICANTE/ALACANT	1.917	142	5.356	681	355	495	2.175	55	
CASTELLON/CASTELLO	560	21	2.087	611	121	183	990	16	
VALENCIA	3.154	188	18.087	1.884	849	961	2.951	91	
<b>COM. VALENCIANA</b>	<b>5.631</b>	<b>351</b>	<b>25.530</b>	<b>3.176</b>	<b>1.325</b>	<b>1.639</b>	<b>6.116</b>	<b>162</b>	
BADAJOS	604	62	1.041	806	111	97	532	10	
CACERES	309	39	674	282	94	122	565	14	
<b>EXTREMADURA</b>	<b>913</b>	<b>101</b>	<b>1.715</b>	<b>1.088</b>	<b>205</b>	<b>219</b>	<b>1.097</b>	<b>24</b>	
A CORUÑA	1.233	127	5.098	596	213	293	2.419	9	
LUGO	327	17	661	441	55	51	713		
OURENSE	241	9	569	123	90	42	488		
PONTEVEDRA	2.346	51	4.260	723	219	242	1.836	7	
<b>GALICIA</b>	<b>4.147</b>	<b>204</b>	<b>10.588</b>	<b>1.883</b>	<b>577</b>	<b>628</b>	<b>5.456</b>	<b>16</b>	
MADRID (COM. DE)	7.001	1.093	41.989	1.499	2.017	1.840	8.967	819	11
MURCIA (REGION DE)	1.194	84	9.334	369	237	522	1.602	29	1
<b>NAVARRA (COM. FORAL DE)</b>	<b>401</b>	<b>50</b>	<b>3.216</b>	<b>231</b>	<b>134</b>	<b>235</b>	<b>798</b>	<b>23</b>	
ALAVA	241	25	3.082	54	61	104	379	1	
GUIPUZCOA	608	50	4.058	257	266	357	1.086	5	
VI ZCAYA	1.103	143	9.419	329	225	499	1.519	46	
<b>PAIS VASCO</b>	<b>1.952</b>	<b>218</b>	<b>16.559</b>	<b>640</b>	<b>552</b>	<b>960</b>	<b>2.984</b>	<b>52</b>	
RIQUA (LA)	228	15	1.288	102	18	78	353	3	
CEUTA	80	3	169	27	41	34	20		
MELILLA	20	1	81	308	2	41	56		
EXTRANJERO	10		38	15	11	2	22		
<b>TOTAL</b>	<b>48.154</b>	<b>4.409</b>	<b>225.356</b>	<b>25.545</b>	<b>12.492</b>	<b>16.822</b>	<b>60.023</b>	<b>2.287</b>	<b>17</b>

**19.2.2M TOTAL CONTRATOS DE TRABAJO INICIALES SEGÚN SECCIÓN DE ACTIVIDAD ECONÓMICA POR COMUNIDADES AUTÓNOMAS Y PROVINCIAS. MUJERES. MES**

**JULIO 2007**

	TOTAL	A. AGRI CULTURA Y GANADERIA	B. PESCA	C. INDUSTRIAS EXTRACTIVAS	D. INDUSTRIAS MANUFACT.	E. P. DI ST. ELE. GAS Y AGUA	F. CONSTRUC- CION	G. COMERCI O REPARAC.	H. HOSTELERIA
ALMERIA	10.183	1.499	1	4	193	18	264	1.454	2.153
CADIZ	22.953	2.431	4	3	489	63	380	3.342	4.743
CORDOBA	13.516	5.514		1	554	6	272	1.249	919
GRANADA	15.909	3.792	1	1	290	7	465	1.925	1.635
HUELVA	11.682	2.385	2	2	363	9	241	1.407	2.493
JAEN	8.499	1.769		2	397	11	291	917	686
MALAGA	28.935	2.153	3	4	597	25	808	4.455	5.396
SEVILLA	38.414	10.640		5	1.187	23	737	3.937	2.667
<b>ANDALUCIA</b>	<b>150.091</b>	<b>30.183</b>	<b>11</b>	<b>22</b>	<b>4.070</b>	<b>162</b>	<b>3.458</b>	<b>18.686</b>	<b>20.692</b>
HUESCA	4.263	280			131	3	71	725	1.151
TERUEL	1.669	51		2	115	1	42	248	228
ZARAGOZA	15.762	557		1	1.142	5	215	2.185	1.635
<b>ARAGON</b>	<b>21.694</b>	<b>888</b>		<b>3</b>	<b>1.388</b>	<b>9</b>	<b>328</b>	<b>3.158</b>	<b>3.014</b>
ASTURIAS (PRINCIADO DE)	16.555	29		1	483	10	211	2.655	3.195
<b>BALEARS (ILLES)</b>	<b>20.766</b>	<b>53</b>	<b>5</b>	<b>1</b>	<b>335</b>	<b>8</b>	<b>292</b>	<b>3.151</b>	<b>7.010</b>
LAS PALMAS	18.041	267	1	2	234	12	257	2.870	4.703
STA. C. TENERIFE	15.437	252	3	2	175	4	311	2.491	3.105
<b>CANARIAS</b>	<b>33.478</b>	<b>519</b>	<b>4</b>	<b>4</b>	<b>409</b>	<b>16</b>	<b>568</b>	<b>5.361</b>	<b>7.808</b>
<b>CANTABRIA</b>	<b>11.247</b>	<b>20</b>	<b>2</b>		<b>565</b>	<b>2</b>	<b>119</b>	<b>1.467</b>	<b>3.299</b>
ALBACETE	5.224	253		4	313	21	162	666	803
CIUDAD REAL	5.668	123			375	2	215	807	759
CUENCA	2.502	401		1	135		101	295	327
GUADALAJARA	4.381	27	1	1	142	1	80	347	260
TOLEDO	8.050	135		3	687	42	316	911	1.547
<b>CASTILLA-LA MANCHA</b>	<b>25.825</b>	<b>939</b>	<b>1</b>	<b>9</b>	<b>1.652</b>	<b>66</b>	<b>874</b>	<b>3.026</b>	<b>3.696</b>
AVILA	2.513	33		1	46	1	88	202	508
BURGOS	6.656	68		1	578	2	99	740	896
LEON	6.357	47		12	257	3	109	976	1.393
PALENCIA	2.706	22		1	86	4	46	340	424
SALAMANCA	5.600	45			143	2	70	611	852
SEGOVIA	2.529	196			85		39	268	282
SORIA	1.889	19			114		12	202	312
VALLADOLID	9.203	181			419	1	140	1.197	970
ZAMORA	2.802	54		1	106	4	70	261	570
<b>CASTILLA Y LEON</b>	<b>40.255</b>	<b>665</b>		<b>16</b>	<b>1.834</b>	<b>18</b>	<b>673</b>	<b>4.797</b>	<b>6.207</b>
BARCELONA	95.694	183	5	8	4.371	48	908	12.187	6.818
GIRONA	14.248	44	2	2	586	9	151	2.703	3.637
LLEIDA	7.439	496			334	3	115	1.858	1.146
TARRAGONA	13.559	157	6	1	598	13	273	2.261	2.903
<b>CATALUÑA</b>	<b>130.940</b>	<b>880</b>	<b>13</b>	<b>11</b>	<b>5.889</b>	<b>73</b>	<b>1.447</b>	<b>19.009</b>	<b>14.504</b>
ALICANTE/ALACANT	25.318	465	3	2	1.727	21	458	4.966	5.492
CASTELLON/CASTELLO	10.079	121	4	3	637	13	205	1.850	2.274
VALENCIA	45.742	588	2	4	2.175	24	656	6.866	5.982
<b>COM. VALENCIANA</b>	<b>81.139</b>	<b>1.174</b>	<b>9</b>	<b>9</b>	<b>4.539</b>	<b>58</b>	<b>1.319</b>	<b>13.682</b>	<b>13.748</b>
BADAJOS	12.028	5.376	1	8	469	10	151	967	984
CACERES	5.798	1.426		1	279	2	121	508	744
<b>EXTREMADURA</b>	<b>17.826</b>	<b>6.802</b>	<b>1</b>	<b>9</b>	<b>748</b>	<b>12</b>	<b>272</b>	<b>1.475</b>	<b>1.728</b>
A CORUÑA	18.108	109	34	1	1.201	21	257	2.283	2.588
LUGO	3.922	24	2	2	133	1	45	660	756
OURENSE	2.907	43		6	181	3	39	443	399
PONTEVEDRA	16.587	84	34	2	1.366	8	219	2.307	3.635
<b>GALICIA</b>	<b>41.524</b>	<b>260</b>	<b>70</b>	<b>11</b>	<b>2.881</b>	<b>33</b>	<b>560</b>	<b>5.693</b>	<b>7.378</b>
MADRID (COM. DE)	107.863	263	10	19	2.902	57	1.581	14.115	7.564
MURCIA (REGION DE)	23.849	2.633	4	5	1.752	13	446	3.647	4.022
<b>NAVARRA (COM. FORAL DE)</b>	<b>10.828</b>	<b>135</b>		<b>2</b>	<b>1.002</b>	<b>15</b>	<b>124</b>	<b>1.347</b>	<b>1.593</b>
ALAVA	5.766	22		1	308	1	50	766	841
GUIPUZCOA	13.014	10		2	780	1	63	1.373	1.455
VIZCAYA	21.030	25		3	893	9	171	2.782	1.371
<b>PAIS VASCO</b>	<b>39.810</b>	<b>57</b>		<b>6</b>	<b>1.981</b>	<b>11</b>	<b>284</b>	<b>4.921</b>	<b>3.667</b>
RIOJA (LA)	4.053	117			425		56	557	693
CEUTA	700				4		5	105	107
MELILLA	1.255				4	1	12	56	103
EXTRANJERO	132	3			3			10	8
<b>TOTAL</b>	<b>779.830</b>	<b>45.620</b>	<b>130</b>	<b>128</b>	<b>32.866</b>	<b>564</b>	<b>12.629</b>	<b>106.918</b>	<b>110.036</b>

**19.2.2M TOTAL CONTRATOS DE TRABAJO INICIALES SEGÚN SECCIÓN DE ACTIVIDAD ECONÓMICA POR COMUNIDADES AUTÓNOMAS Y PROVINCIAS. MUJERES. MES (Continuación)**

**JULIO 2007**

	I. TTES., ALMAC. Y COMUNI. C.	J. INTERMEDIAC. FINANCIERA	K. ACT. INMOB. Y ALQUIILER	L. EDUCACIÓN	M. ACT. SANIT. Y SER. SOC.	N. OTRAS ACT. SOCIALES	O. PERSONAL DOMÉSTICO	P. TR. N/C SER. EXC. TTES.	Q. PEONES
ALMERÍA	328	92	1.840	444	291	1.113	471	18	
CADIZ	620	153	5.824	1.070	652	1.600	1.488	91	
CORDOBA	235	105	1.861	839	419	979	544	19	
GRANADA	349	136	3.246	779	741	1.080	1.411	51	
HUELVA	242	83	2.220	938	191	630	465	11	
JAEN	273	61	1.445	1.173	257	855	352	10	
MALAGA	534	199	8.783	1.102	875	1.740	2.156	105	
SEVILLA	764	343	10.634	2.240	1.197	2.011	1.997	28	4
<b>ANDALUCÍA</b>	<b>3.345</b>	<b>1.172</b>	<b>35.853</b>	<b>8.585</b>	<b>4.623</b>	<b>10.008</b>	<b>8.884</b>	<b>333</b>	<b>4</b>
HUESCA	47	41	653	200	126	316	515	4	
TERUEL	136	18	267	195	31	220	111	4	
ZARAGOZA	365	170	6.150	396	451	1.335	1.083	72	
<b>ARAGON</b>	<b>548</b>	<b>229</b>	<b>7.070</b>	<b>791</b>	<b>608</b>	<b>1.871</b>	<b>1.709</b>	<b>80</b>	
ASTURIAS (PRINCIPADO DE)	760	64	4.780	780	499	1.768	1.295	25	
<b>BALEARES (ILLES)</b>	<b>925</b>	<b>129</b>	<b>3.577</b>	<b>645</b>	<b>656</b>	<b>1.845</b>	<b>2.097</b>	<b>36</b>	<b>1</b>
LAS PALMAS	536	83	5.388	1.026	403	1.095	1.119	45	
STA. C. TENERIFE	311	101	5.092	1.236	306	1.225	788	32	3
<b>CANARIAS</b>	<b>847</b>	<b>184</b>	<b>10.480</b>	<b>2.262</b>	<b>709</b>	<b>2.320</b>	<b>1.907</b>	<b>77</b>	<b>3</b>
<b>CANTABRIA</b>	<b>383</b>	<b>69</b>	<b>2.828</b>	<b>579</b>	<b>237</b>	<b>836</b>	<b>833</b>	<b>8</b>	
ALBACETE	140	25	1.104	689	117	585	324	18	
CIUAD. REAL	172	38	1.100	1.061	141	557	307	11	
CUENCA	85	32	311	449	37	171	144	13	
GUADALAJARA	114	31	2.404	253	151	331	226	12	
TOLEDO	78	111	2.017	1.152	117	565	359	10	
<b>CASTILLA-LA MANCHA</b>	<b>589</b>	<b>237</b>	<b>6.936</b>	<b>3.604</b>	<b>563</b>	<b>2.209</b>	<b>1.360</b>	<b>64</b>	
AVILA	70	13	855	172	122	261	135	6	
BURGOS	191	87	2.111	189	338	981	362	13	
LEON	223	46	1.635	467	162	659	358	10	
PALENCIA	90	14	872	138	81	429	155	4	
SALAMANCA	248	38	1.792	348	389	773	276	13	
SEGOVIA	70	8	833	150	91	348	147	12	
SORIA	142	6	504	117	46	344	67	3	
VALLADOLID	387	62	3.481	195	520	905	725	20	
ZAMORA	78	10	553	135	41	834	70	15	
<b>CASTILLA Y LEON</b>	<b>1.499</b>	<b>284</b>	<b>12.636</b>	<b>1.911</b>	<b>1.790</b>	<b>5.534</b>	<b>2.295</b>	<b>96</b>	
BARCELONA	1.753	1.153	38.448	1.705	4.180	15.150	8.467	300	10
GI. RONA	324	112	2.937	646	512	1.367	1.202	14	
LLEIDA	244	58	1.277	469	232	752	441	14	
TARRAGONA	185	89	3.350	532	418	1.235	1.509	29	
<b>CATALUÑA</b>	<b>2.506</b>	<b>1.412</b>	<b>46.012</b>	<b>3.352</b>	<b>5.342</b>	<b>18.504</b>	<b>11.619</b>	<b>357</b>	<b>10</b>
ALI. CANTE./ALACANT	351	250	5.984	961	931	1.540	2.112	55	
CASTELLON/CASTELLO	314	64	2.090	787	234	426	1.033	24	
VALENCIA	965	297	16.418	2.291	2.100	4.039	3.253	81	1
<b>COM. VALENCIANA</b>	<b>1.630</b>	<b>611</b>	<b>24.492</b>	<b>4.039</b>	<b>3.265</b>	<b>6.005</b>	<b>6.398</b>	<b>160</b>	<b>1</b>
BADAJOS	255	79	1.351	1.294	180	387	509	7	
CACERES	186	55	736	541	166	660	365	8	
<b>EXTREMADURA</b>	<b>441</b>	<b>134</b>	<b>2.087</b>	<b>1.835</b>	<b>346</b>	<b>1.047</b>	<b>874</b>	<b>15</b>	
A. CORUÑA	673	219	5.329	819	485	2.069	2.008	12	
LUGO	244	23	739	441	91	375	382	4	
OURENSE	173	11	633	221	129	370	256		
PONTEVEDRA	744	71	4.486	768	460	1.283	1.116	4	
<b>GALICIA</b>	<b>1.834</b>	<b>324</b>	<b>11.187</b>	<b>2.249</b>	<b>1.165</b>	<b>4.097</b>	<b>3.762</b>	<b>20</b>	
MADRID (COM. DE)	4.263	1.335	52.449	2.127	3.900	9.364	7.608	299	17
MURCIA (REGION DE)	203	174	7.446	393	451	1.485	1.151	24	
<b>NAVARRA (COM. FORAL DE)</b>	<b>156</b>	<b>75</b>	<b>3.285</b>	<b>298</b>	<b>244</b>	<b>1.655</b>	<b>846</b>	<b>51</b>	
ALAVA	218	66	2.195	113	181	535	468	1	
GUI. PUZCOA	390	147	4.445	415	1.053	1.692	1.179	9	
VI. ZCAYA	573	247	9.055	456	488	3.469	1.462	26	
<b>PAIS VASCO</b>	<b>1.181</b>	<b>460</b>	<b>15.695</b>	<b>984</b>	<b>1.722</b>	<b>5.696</b>	<b>3.109</b>	<b>36</b>	
RI. OJA (LA)	173	34	1.174	116	61	327	313	7	
CEUTA	29	3	89	126	12	191	28	1	
MELILLA	7	4	149	508	13	181	215	2	
EXTRANJERO	14		40	27	11	7	8	1	
<b>TOTAL</b>	<b>21.323</b>	<b>6.934</b>	<b>248.265</b>	<b>35.211</b>	<b>26.217</b>	<b>74.950</b>	<b>56.311</b>	<b>1.692</b>	<b>36</b>



**20.1M CONTRATOS INDEFINIDOS ORDINARIOS (BONI./ NO BONIF.) SEGÚN SEXO Y EDAD POR COMUNIDADES AUTÓNOMAS Y PROVINCIAS. MES**

**JULIO 2007**

	TOTAL	HOMBRES					MUJERES				
		< 25	25 - 29	30 - 39	40 - 44	>= 45	< 25	25 - 29	30 - 39	40 - 44	>= 45
ALMERI A	695	66	69	114	49	51	75	63	114	38	56
CADI Z	1.056	96	93	211	60	102	100	68	194	59	73
CORDOBA	603	37	45	118	44	66	37	35	103	49	69
GRANADA	641	55	72	143	47	55	69	45	101	30	24
HUELVA	443	26	30	101	33	44	28	33	71	38	39
JAEN	521	25	48	116	38	48	27	27	85	53	54
MALAGA	1.798	181	178	413	121	130	164	145	288	90	88
SEVI LLA	1.954	148	207	486	139	136	143	142	309	94	150
<b>ANDALUCI A</b>	<b>7.711</b>	<b>634</b>	<b>742</b>	<b>1.702</b>	<b>531</b>	<b>632</b>	<b>643</b>	<b>558</b>	<b>1.265</b>	<b>451</b>	<b>553</b>
HUESCA	302	26	18	54	25	24	41	24	48	19	23
TERUEL	121	10	9	27	7	15	6	5	23	10	9
ZARAGOZA	1.447	143	148	306	77	105	161	125	248	69	65
<b>ARAGON</b>	<b>1.870</b>	<b>179</b>	<b>175</b>	<b>387</b>	<b>109</b>	<b>144</b>	<b>208</b>	<b>154</b>	<b>319</b>	<b>98</b>	<b>97</b>
ASTURI AS (PRI NCI PADO D	1.007	67	103	234	70	71	67	92	193	59	51
<b>BALEARS (I LLES)</b>	<b>2.084</b>	<b>249</b>	<b>221</b>	<b>385</b>	<b>121</b>	<b>174</b>	<b>247</b>	<b>148</b>	<b>335</b>	<b>103</b>	<b>101</b>
LAS PALMAS	1.810	167	185	386	142	147	197	148	270	83	85
STA. C. TENERI FE	1.420	120	148	279	82	136	139	135	228	84	69
<b>CANARI AS</b>	<b>3.230</b>	<b>287</b>	<b>333</b>	<b>665</b>	<b>224</b>	<b>283</b>	<b>336</b>	<b>283</b>	<b>498</b>	<b>167</b>	<b>154</b>
<b>CANTABRI A</b>	<b>640</b>	<b>43</b>	<b>65</b>	<b>130</b>	<b>39</b>	<b>55</b>	<b>61</b>	<b>73</b>	<b>113</b>	<b>41</b>	<b>20</b>
ALBACETE	344	43	33	68	25	31	37	20	46	17	24
CI UDAD REAL	404	38	40	91	20	28	38	41	66	22	20
CUENCA	241	23	18	56	12	23	18	15	43	17	16
GUADALAJARA	313	37	42	59	14	24	19	27	56	11	24
TOLEDO	798	94	70	165	49	77	60	82	120	42	39
<b>CASTI LLA-LA MANCHA</b>	<b>2.100</b>	<b>235</b>	<b>203</b>	<b>439</b>	<b>120</b>	<b>183</b>	<b>172</b>	<b>185</b>	<b>331</b>	<b>109</b>	<b>123</b>
AVI LA	159	23	10	42	5	7	14	13	26	11	8
BURGOS	509	59	38	117	29	58	44	36	80	28	20
LEON	621	85	71	129	33	40	64	44	99	28	28
PALENCI A	195	23	14	39	14	14	24	15	31	13	8
SALAMANCA	441	42	35	81	23	41	42	43	63	38	33
SEGOVI A	255	34	36	58	9	23	13	17	42	13	10
SORI A	119	9	15	17	10	5	20	13	15	9	6
VALLADOLI D	775	75	83	151	47	36	66	82	172	39	24
ZAMORA	143	9	15	22	12	15	14	10	33	6	7
<b>CASTI LLA Y LEON</b>	<b>3.217</b>	<b>359</b>	<b>317</b>	<b>666</b>	<b>182</b>	<b>239</b>	<b>301</b>	<b>273</b>	<b>561</b>	<b>185</b>	<b>144</b>
BARCELONA	13.834	1.487	1.559	2.766	823	990	1.466	1.308	2.126	635	674
GI RONA	2.528	460	199	371	137	154	460	179	323	108	137
LLEI DA	770	90	69	151	60	63	90	55	114	30	48
TARRAGONA	2.202	321	204	393	106	149	368	166	285	102	108
<b>CATALUÑA</b>	<b>19.334</b>	<b>2.358</b>	<b>2.031</b>	<b>3.681</b>	<b>1.126</b>	<b>1.356</b>	<b>2.384</b>	<b>1.708</b>	<b>2.848</b>	<b>875</b>	<b>967</b>
ALI CANTE/ALACANT	2.219	204	201	449	125	208	239	190	383	108	112
CASTELLON/CASTELLO	998	94	102	196	68	74	121	94	160	58	31
VALENCI A	3.251	315	326	698	183	312	342	274	529	128	144
<b>COM. VALENCI ANA</b>	<b>6.468</b>	<b>613</b>	<b>629</b>	<b>1.343</b>	<b>376</b>	<b>594</b>	<b>702</b>	<b>558</b>	<b>1.072</b>	<b>294</b>	<b>287</b>
BADAJOS	490	58	34	103	30	45	58	30	86	28	18
CACERES	296	29	31	44	26	27	31	15	54	23	16
<b>EXTREMADURA</b>	<b>786</b>	<b>87</b>	<b>65</b>	<b>147</b>	<b>56</b>	<b>72</b>	<b>89</b>	<b>45</b>	<b>140</b>	<b>51</b>	<b>34</b>
A CORUÑA	1.129	86	110	293	74	88	84	87	207	59	41
LUGO	403	44	44	87	36	55	26	16	70	9	16
OURENSE	209	15	18	37	15	12	13	14	49	21	15
PONTEVEDRA	1.034	79	97	254	76	148	61	74	172	39	34
<b>GALI CI A</b>	<b>2.775</b>	<b>224</b>	<b>269</b>	<b>671</b>	<b>201</b>	<b>303</b>	<b>184</b>	<b>191</b>	<b>498</b>	<b>128</b>	<b>106</b>
MADRI D (COM. DE)	21.473	2.131	2.806	4.756	1.117	1.303	2.029	2.193	3.534	822	782
MURCI A (REGI ON DE)	2.271	235	215	434	138	179	246	218	358	138	110
NAVARRA (COM. FORAL DE	883	95	76	207	52	57	95	87	124	38	52
ALAVA	414	41	57	96	23	19	34	32	64	22	26
GUI PUZCOA	694	69	70	153	32	36	82	60	104	51	37
VI ZCAYA	1.374	84	151	348	85	108	111	111	238	77	61
<b>PAI S VASCO</b>	<b>2.482</b>	<b>194</b>	<b>278</b>	<b>597</b>	<b>140</b>	<b>163</b>	<b>227</b>	<b>203</b>	<b>406</b>	<b>150</b>	<b>124</b>
RI OJA (LA)	545	63	50	104	33	35	68	42	84	28	38
CEUTA	64	5	9	18	3	8	6	3	5	3	4
MELI LLA	45	5	3	7	5		7	7	8	2	1
EXTRANJERO	17		1	7	4	3			2		
<b>TOTAL</b>	<b>79.002</b>	<b>8.063</b>	<b>8.591</b>	<b>16.570</b>	<b>4.647</b>	<b>5.854</b>	<b>8.072</b>	<b>7.021</b>	<b>12.694</b>	<b>3.742</b>	<b>3.748</b>

**20.2M CONTRATOS INDEFINIDOS ORDINARIOS (BONI./ NO BONIF.)SEGÚN SEXO Y TIPO DE JORNADA POR COMUNIDADES AUTÓNOMAS Y PROVINCIAS. MES**

**JULIO 2007**

TOTAL	AMBOS SEXOS			HOMBRES			MUJERES			
	JORNADA PARCIAL	JORNADA COMPLETA	FIJOS DI SCONTI NUOS	JORNADA PARCIAL	JORNADA COMPLETA	FIJOS DI SCONTI NUOS	JORNADA PARCIAL	JORNADA COMPLETA	FIJOS DI SCONTI NUOS	
ALMERIA	695	103	481	111	29	281	39	74	200	72
CADIZ	1.056	223	651	182	82	383	97	141	268	85
CORDOBA	603	116	455	32	38	260	12	78	195	20
GRANADA	641	138	466	37	48	308	16	90	158	21
HUELVA	443	52	295	96	15	149	70	37	146	26
JAEN	521	73	414	34	30	228	17	43	186	17
MALAGA	1.798	431	1.176	191	176	756	91	255	420	100
SEVILLA	1.954	362	1.408	184	142	900	74	220	508	110
<b>ANDALUCIA</b>	<b>7.711</b>	<b>1.498</b>	<b>5.346</b>	<b>867</b>	<b>560</b>	<b>3.265</b>	<b>416</b>	<b>938</b>	<b>2.081</b>	<b>451</b>
HUESCA	302	87	148	67	29	95	23	58	53	44
TERUEL	121	18	91	12	5	59	4	13	32	8
ZARAGOZA	1.447	360	1.025	62	121	637	21	239	388	41
<b>ARAGON</b>	<b>1.870</b>	<b>465</b>	<b>1.264</b>	<b>141</b>	<b>155</b>	<b>791</b>	<b>48</b>	<b>310</b>	<b>473</b>	<b>93</b>
ASTURIAS (PRINCIPIADO DE)	1.007	144	711	162	41	431	73	103	280	79
<b>BALEARS (ILLES)</b>	<b>2.084</b>	<b>323</b>	<b>1.214</b>	<b>547</b>	<b>111</b>	<b>756</b>	<b>283</b>	<b>212</b>	<b>458</b>	<b>264</b>
LAS PALMAS	1.810	417	1.239	154	194	779	54	223	460	100
STA. C. TENERIFE	1.420	290	1.021	109	140	575	50	150	446	59
<b>CANARIAS</b>	<b>3.230</b>	<b>707</b>	<b>2.260</b>	<b>263</b>	<b>334</b>	<b>1.354</b>	<b>104</b>	<b>373</b>	<b>906</b>	<b>169</b>
<b>CANTABRIA</b>	<b>640</b>	<b>151</b>	<b>441</b>	<b>48</b>	<b>42</b>	<b>261</b>	<b>29</b>	<b>109</b>	<b>180</b>	<b>19</b>
ALBACETE	344	69	226	49	26	161	13	43	65	36
CIUDAD REAL	404	72	295	37	20	190	7	52	105	30
CUENCA	241	44	174	23	16	106	10	28	68	13
GUADALAJARA	313	60	251	2	19	156	1	41	95	1
TOLEDO	798	183	596	19	71	379	5	112	217	14
<b>CASTILLA-LA MANCHA</b>	<b>2.100</b>	<b>428</b>	<b>1.542</b>	<b>130</b>	<b>152</b>	<b>992</b>	<b>36</b>	<b>276</b>	<b>550</b>	<b>94</b>
AVILA	159	39	108	12	9	71	7	30	37	5
BURGOS	509	112	363	34	42	230	29	70	133	5
LEON	621	181	438	2	63	293	2	118	145	
PALENCIA	195	80	109	6	27	75	2	53	34	4
SALAMANCA	441	158	224	59	62	139	21	96	85	38
SEGOVIA	255	39	202	14	15	143	2	24	59	12
SORIA	119	25	63	31	8	39	9	17	24	22
VALLADOLID	775	155	569	51	51	322	19	104	247	32
ZAMORA	143	52	90	1	17	56		35	34	1
<b>CASTILLA Y LEON</b>	<b>3.217</b>	<b>841</b>	<b>2.166</b>	<b>210</b>	<b>294</b>	<b>1.368</b>	<b>91</b>	<b>547</b>	<b>798</b>	<b>119</b>
BARCELONA	13.834	3.204	10.106	524	1.311	6.064	250	1.893	4.042	274
GIJONA	2.528	383	1.052	1.093	129	639	553	254	413	540
LLEIDA	770	187	519	64	66	336	31	121	183	33
TARRAGONA	2.202	300	999	903	111	605	457	189	394	446
<b>CATALUÑA</b>	<b>19.334</b>	<b>4.074</b>	<b>12.676</b>	<b>2.584</b>	<b>1.617</b>	<b>7.644</b>	<b>1.291</b>	<b>2.457</b>	<b>5.032</b>	<b>1.293</b>
ALICANTE/ALACANT	2.219	590	1.412	217	215	854	118	375	558	99
CASTELLON/CASTELLO	998	169	641	188	46	378	110	123	263	78
VALENCIA	3.251	717	2.351	183	250	1.489	95	467	862	88
<b>COM. VALENCIANA</b>	<b>6.468</b>	<b>1.476</b>	<b>4.404</b>	<b>588</b>	<b>511</b>	<b>2.721</b>	<b>323</b>	<b>965</b>	<b>1.683</b>	<b>265</b>
BADAJOS	490	124	347	19	43	221	6	81	126	13
CACERES	296	85	200	11	27	123	7	58	77	4
<b>EXTREMADURA</b>	<b>786</b>	<b>209</b>	<b>547</b>	<b>30</b>	<b>70</b>	<b>344</b>	<b>13</b>	<b>139</b>	<b>203</b>	<b>17</b>
A CORUÑA	1.129	163	896	70	57	574	20	106	322	50
LUGO	403	48	246	109	14	150	102	34	96	7
OURENSE	209	39	145	25	15	76	6	24	69	19
PONTEVEDRA	1.034	141	812	81	42	573	39	99	239	42
<b>GALICIA</b>	<b>2.775</b>	<b>391</b>	<b>2.099</b>	<b>285</b>	<b>128</b>	<b>1.373</b>	<b>167</b>	<b>263</b>	<b>726</b>	<b>118</b>
MADRID (COM. DE)	21.473	4.568	16.506	399	1.898	10.065	150	2.670	6.441	249
MURCIA (REGION DE)	2.271	336	1.075	861	115	709	377	220	366	484
<b>NAVARRA (COM. FORAL DE)</b>	<b>883</b>	<b>199</b>	<b>610</b>	<b>74</b>	<b>66</b>	<b>392</b>	<b>29</b>	<b>133</b>	<b>218</b>	<b>45</b>
ALAVA	414	120	263	31	52	177	7	68	86	24
GUIZCOA	694	176	449	69	60	261	39	116	188	30
VIZCAYA	1.374	277	1.056	41	107	660	9	170	396	32
<b>PAIS VASCO</b>	<b>2.482</b>	<b>573</b>	<b>1.768</b>	<b>141</b>	<b>219</b>	<b>1.098</b>	<b>55</b>	<b>364</b>	<b>670</b>	<b>86</b>
RIOJA (LA)	645	131	376	38	35	237	13	96	139	25
CEUTA	64	31	28	5	26	16	1	5	12	4
MELILLA	45	12	32	1	5	15		7	17	1
EXTRANJERO	17	2	15		2	13			2	
<b>TOTAL</b>	<b>79.002</b>	<b>16.658</b>	<b>55.080</b>	<b>7.364</b>	<b>6.381</b>	<b>33.845</b>	<b>3.499</b>	<b>10.177</b>	<b>21.235</b>	<b>3.865</b>

**21.1M CONTRATOS INDEFINIDOS FOMENTO DE LA CONTRATACIÓN INDEFINIDA SEGÚN SEXO Y EDAD POR COMUNIDADES AUTÓNOMAS Y PROVINCIAS. MES**

**JULIO 2007**

TOTAL	HOMBRES					MUJERES					
	< 25	25 - 29	30 - 39	40 - 44	>= 45	< 25	25 - 29	30 - 39	40 - 44	>= 45	
ALMERIA	207	34	26	9	32	34	32	14		26	
CADIZ	366	72	43	14	3	66	60	58	18	4	28
CORDOBA	222	43	25	5	3	50	44	27	7	2	16
GRANADA	311	50	37	6	1	62	68	35	16	4	32
HUELVA	177	32	19	3	2	27	38	28	14	1	13
JAEN	166	36	28	6		27	24	26	8	1	10
MALAGA	719	127	95	19	3	115	159	93	33	12	63
SEVILLA	819	139	118	39	10	101	172	135	37	10	58
<b>ANDALUCIA</b>	<b>2.987</b>	<b>533</b>	<b>391</b>	<b>101</b>	<b>22</b>	<b>480</b>	<b>599</b>	<b>434</b>	<b>147</b>	<b>34</b>	<b>246</b>
HUESCA	154	29	16	2		22	36	28	4	1	16
TERUEL	77	16	7	2		7	17	12	4	2	10
ZARAGOZA	536	103	55	11	2	68	120	68	29	6	74
<b>ARAGON</b>	<b>767</b>	<b>148</b>	<b>78</b>	<b>15</b>	<b>2</b>	<b>97</b>	<b>173</b>	<b>108</b>	<b>37</b>	<b>9</b>	<b>100</b>
<b>ASTURIAS (PRINCIADO D</b>	<b>577</b>	<b>84</b>	<b>83</b>	<b>16</b>	<b>2</b>	<b>80</b>	<b>93</b>	<b>92</b>	<b>24</b>	<b>4</b>	<b>99</b>
<b>BALEARS (ILLES)</b>	<b>617</b>	<b>120</b>	<b>53</b>	<b>13</b>	<b>1</b>	<b>102</b>	<b>160</b>	<b>74</b>	<b>22</b>	<b>2</b>	<b>70</b>
LAS PALMAS	505	75	48	17	6	99	103	78	23	8	48
STA. C. TENERIFE	308	57	36	9	2	46	70	38	13	4	33
<b>CANARIAS</b>	<b>813</b>	<b>132</b>	<b>84</b>	<b>26</b>	<b>8</b>	<b>145</b>	<b>173</b>	<b>116</b>	<b>36</b>	<b>12</b>	<b>81</b>
<b>CANTABRIA</b>	<b>306</b>	<b>54</b>	<b>42</b>	<b>7</b>		<b>59</b>	<b>48</b>	<b>46</b>	<b>16</b>	<b>2</b>	<b>32</b>
ALBACETE	198	33	13	4		34	41	18	5	4	46
CIUDAD REAL	196	29	27	3	1	22	53	26	6	1	28
CUENCA	125	27	16	4		21	20	16	7	1	13
GUADALAJARA	113	22	18	2		10	20	17	3	2	19
TOLEDO	325	63	41	10	1	54	60	48	11	3	34
<b>CASTILLA-LA MANCHA</b>	<b>957</b>	<b>174</b>	<b>115</b>	<b>23</b>	<b>2</b>	<b>141</b>	<b>194</b>	<b>125</b>	<b>32</b>	<b>11</b>	<b>140</b>
AVILA	86	19	11	2		9	17	10	6		12
BURGOS	259	46	28	5	1	46	58	47	4	1	23
LEON	235	40	24	6	1	38	51	37	4	1	33
PALENCIA	70	15	6	3		10	16	9	2	1	8
SALAMANCA	168	35	19	4		19	40	26	12	1	12
SEGOVIA	80	20	8	2	1	12	19	12	2		4
SORIA	58	11	5	3	1	9	14	6	2	1	6
VALLADOLID	295	57	34	5	1	33	69	48	10	6	32
ZAMORA	71	17	5	1		5	18	9	4	3	9
<b>CASTILLA Y LEON</b>	<b>1.322</b>	<b>260</b>	<b>140</b>	<b>31</b>	<b>5</b>	<b>181</b>	<b>302</b>	<b>204</b>	<b>46</b>	<b>14</b>	<b>139</b>
BARCELONA	4.114	770	437	102	15	554	894	515	225	22	580
GIRONA	870	234	69	14	2	96	285	75	17	2	76
LLEIDA	311	74	35	8	2	56	59	34	15		28
TARRAGONA	596	95	40	14	3	95	166	71	26	3	83
<b>CATALUÑA</b>	<b>5.891</b>	<b>1.173</b>	<b>581</b>	<b>138</b>	<b>22</b>	<b>801</b>	<b>1.404</b>	<b>695</b>	<b>283</b>	<b>27</b>	<b>767</b>
ALICANTE/ALACANT	952	115	76	21	7	181	213	123	43	12	161
CASTELLON/CASTELLO	285	64	36	4	1	42	51	46	5	3	33
VALENCIA	1.168	189	135	22	3	222	227	153	54	10	153
<b>COM. VALENCIANA</b>	<b>2.405</b>	<b>368</b>	<b>247</b>	<b>47</b>	<b>11</b>	<b>445</b>	<b>491</b>	<b>322</b>	<b>102</b>	<b>25</b>	<b>347</b>
BADAJOS	397	107	56	16	3	46	73	57	15	1	23
CACERES	210	52	26	6	3	23	39	30	11	2	18
<b>EXTREMADURA</b>	<b>607</b>	<b>159</b>	<b>82</b>	<b>22</b>	<b>6</b>	<b>69</b>	<b>112</b>	<b>87</b>	<b>26</b>	<b>3</b>	<b>41</b>
A CORUÑA	555	92	76	19	3	92	102	77	29	8	57
LUGO	176	21	27	2		36	40	20	8	2	20
OURENSE	117	18	14	2		25	23	17	5	1	12
PONTEVEDRA	506	71	76	24		81	89	73	17	3	72
<b>GALICIA</b>	<b>1.354</b>	<b>202</b>	<b>193</b>	<b>47</b>	<b>3</b>	<b>234</b>	<b>254</b>	<b>187</b>	<b>59</b>	<b>14</b>	<b>161</b>
MADRID (COM. DE)	5.630	1.116	739	173	25	614	1.210	872	312	53	516
MURCIA (REGION DE)	531	73	74	14	1	84	119	87	25	1	53
NAVARRA (COM. FORAL DE)	254	37	35	2	1	41	52	38	11	3	34
ALAVA	131	14	20	5		28	19	20	6	1	18
GUIPUZCOA	252	29	31	8	1	51	41	35	12	1	43
VIZCAYA	530	93	63	17	4	79	101	83	32	5	53
<b>PAIS VASCO</b>	<b>913</b>	<b>136</b>	<b>114</b>	<b>30</b>	<b>5</b>	<b>158</b>	<b>161</b>	<b>138</b>	<b>50</b>	<b>7</b>	<b>114</b>
RIOJA (LA)	164	26	15	4	1	23	39	17	12	2	25
CEUTA	11	2	1			2	3	1		1	1
MELILLA	23	5		3	2	2	3	1	2	2	3
EXTRANJERO	2					1		1			
<b>TOTAL</b>	<b>26.131</b>	<b>4.802</b>	<b>3.067</b>	<b>712</b>	<b>119</b>	<b>3.759</b>	<b>5.590</b>	<b>3.645</b>	<b>1.242</b>	<b>226</b>	<b>2.969</b>

**21.2M CONTRATOS INDEFINIDOS FOMENTO DE LA CONTRATACIÓN INDEFINIDA SEGÚN SEXO Y TIPO DE JORNADA POR COMUNIDADES AUTÓNOMAS Y PROVINCIAS. MES**

**JULIO 2007**

	TOTAL	AMBOS SEXOS			HOMBRES			MUJERES		
		JORNADA PARCIAL	JORNADA COMPLETA	FIJOS DISCONTINUOS	JORNADA PARCIAL	JORNADA COMPLETA	FIJOS DISCONTINUOS	JORNADA PARCIAL	JORNADA COMPLETA	FIJOS DISCONTINUOS
ALMERIA	207	47	149	11	14	84	3	33	65	8
CADIZ	366	127	229	10	53	137	8	74	92	2
CORDOBA	222	70	149	3	29	95	2	41	54	1
GRANADA	311	105	192	14	36	115	5	69	77	9
HUELVA	177	40	116	21	7	71	5	33	45	16
JAEN	166	33	129	4	14	81	2	19	48	2
MALAGA	719	229	453	37	80	268	11	149	185	26
SEVILLA	819	269	540	10	84	319	4	185	221	6
<b>ANDALUCIA</b>	<b>2.987</b>	<b>920</b>	<b>1.957</b>	<b>110</b>	<b>317</b>	<b>1.170</b>	<b>40</b>	<b>603</b>	<b>787</b>	<b>70</b>
HUESCA	154	35	104	15	4	62	3	31	42	12
TERUEL	77	15	62		4	28		11	34	
ZARAGOZA	536	131	392	13	24	213	2	107	179	11
<b>ARAGON</b>	<b>767</b>	<b>181</b>	<b>558</b>	<b>28</b>	<b>32</b>	<b>303</b>	<b>5</b>	<b>149</b>	<b>255</b>	<b>23</b>
ASTURIAS (PRINCIPIADO DE)	577	132	425	20	28	231	6	104	194	14
<b>BALEARES (ILLES)</b>	<b>617</b>	<b>162</b>	<b>309</b>	<b>146</b>	<b>61</b>	<b>175</b>	<b>53</b>	<b>101</b>	<b>134</b>	<b>93</b>
LAS PALMAS	505	145	352	8	55	184	6	90	168	2
STA. C. TENERIFE	308	87	217	4	26	123	1	61	94	3
<b>CANARIAS</b>	<b>813</b>	<b>232</b>	<b>569</b>	<b>12</b>	<b>81</b>	<b>307</b>	<b>7</b>	<b>151</b>	<b>262</b>	<b>5</b>
<b>CANTABRIA</b>	<b>306</b>	<b>75</b>	<b>216</b>	<b>15</b>	<b>24</b>	<b>135</b>	<b>3</b>	<b>51</b>	<b>81</b>	<b>12</b>
ALBACETE	198	58	135	5	16	67	1	42	68	4
CIUADAD REAL	196	44	143	9	7	70	5	37	73	4
CUENCA	125	18	107		3	65		15	42	
GUADALAJARA	113	19	94		7	45		12	49	
TOLEDO	325	57	262	6	11	155	3	46	107	3
<b>CASTILLA-LA MANCHA</b>	<b>957</b>	<b>196</b>	<b>741</b>	<b>20</b>	<b>44</b>	<b>402</b>	<b>9</b>	<b>152</b>	<b>339</b>	<b>11</b>
AVILLA	86	12	74		6	35		6	39	
BURGOS	259	59	200		17	109		42	91	
LEON	235	57	177	1	16	92	1	41	85	
PALENCIA	70	9	61		3	31		6	30	
SALAMANCA	168	56	112		15	62		41	50	
SEGOVIA	80	26	54		11	32		15	22	
SORIA	58	11	47		1	28		10	19	
VALLADOLID	295	83	205	7	22	106	2	61	99	5
ZAMORA	71	25	43	3	6	21	1	19	22	2
<b>CASTILLA Y LEON</b>	<b>1.322</b>	<b>338</b>	<b>973</b>	<b>11</b>	<b>97</b>	<b>516</b>	<b>4</b>	<b>241</b>	<b>457</b>	<b>7</b>
BARCELONA	4.114	1.212	2.811	91	407	1.429	42	805	1.382	49
GIRONA	870	124	328	418	36	183	196	88	145	222
LLEIDA	311	54	243	14	16	152	7	38	91	7
TARRAGONA	596	105	347	144	21	173	53	84	174	91
<b>CATALUÑA</b>	<b>5.891</b>	<b>1.495</b>	<b>3.729</b>	<b>667</b>	<b>480</b>	<b>1.937</b>	<b>298</b>	<b>1.015</b>	<b>1.792</b>	<b>369</b>
ALICANTE/ALACANT	952	235	616	101	61	285	54	174	331	47
CASTELLON/CASTELLO	285	50	224	11	16	125	6	34	99	5
VALENCIA	1.168	335	825	8	112	456	3	223	369	5
<b>COM. VALENCIANA</b>	<b>2.405</b>	<b>620</b>	<b>1.665</b>	<b>120</b>	<b>189</b>	<b>866</b>	<b>63</b>	<b>431</b>	<b>799</b>	<b>57</b>
BADAJOS	397	72	314	11	23	201	4	49	113	7
CACERES	210	33	177		8	102		25	75	
<b>EXTREMADURA</b>	<b>607</b>	<b>105</b>	<b>491</b>	<b>11</b>	<b>31</b>	<b>303</b>	<b>4</b>	<b>74</b>	<b>188</b>	<b>7</b>
A CORUÑA	555	128	386	41	47	229	6	81	157	35
LUGO	176	24	145	7	2	83	1	22	62	6
OURENSE	117	30	87		7	52		23	35	
PONTEVEDRA	506	112	362	32	36	207	9	76	155	23
<b>GALICIA</b>	<b>1.354</b>	<b>294</b>	<b>980</b>	<b>80</b>	<b>92</b>	<b>571</b>	<b>16</b>	<b>202</b>	<b>409</b>	<b>64</b>
MADRID (COM. DE)	5.630	1.219	4.362	49	405	2.242	20	814	2.120	29
MURCIA (REGION DE)	531	130	338	63	37	190	19	93	148	44
NAVARRA (COM. FORAL DE)	254	56	189	9	9	104	3	47	86	6
ALAVA	131	23	108		8	59		15	49	
GUIPUZCOA	252	58	189	5	14	103	3	44	86	2
VIZCAYA	530	189	337	4	71	185		118	152	4
<b>PAIS VASCO</b>	<b>913</b>	<b>270</b>	<b>634</b>	<b>9</b>	<b>93</b>	<b>347</b>	<b>3</b>	<b>177</b>	<b>287</b>	<b>6</b>
RIOJA (LA)	164	30	127	7	7	57	5	23	70	2
CEUTA	11	4	7		2	3		2	4	
MELILLA	23	5	18		2	10		3	8	
EXTRANJERO	2		2			1			1	
<b>TOTAL</b>	<b>26.131</b>	<b>6.464</b>	<b>18.290</b>	<b>1.377</b>	<b>2.031</b>	<b>9.870</b>	<b>558</b>	<b>4.433</b>	<b>8.420</b>	<b>819</b>

## 22.1M CONTRATOS DE MINUSVÁLIDOS SEGÚN SEXO Y EDAD POR COMUNIDADES AUTÓNOMAS Y PROVINCIAS. MES

JULIO 2007

TOTAL	HOMBRES					MUJERES					
	< 25	25 - 29	30 - 39	40 - 44	>= 45	< 25	25 - 29	30 - 39	40 - 44	>= 45	
ALMERÍA	8	1		2	1	1		1		1	
CADIZ	40	3	3	8	4	5	4	1	3	3	6
CORDOBA	11		2	2	1	3		1	2		
GRANADA	12	1		1	2	3		2	1		2
HUELVA	7			1	1	1	1		3		
JAEN	11			4	1	5			1		
MALAGA	20	3	2	6	1	5			2	1	
SEVILLA	22	2	1	4	3	9		1			2
<b>ANDALUCÍA</b>	<b>131</b>	<b>10</b>	<b>8</b>	<b>28</b>	<b>14</b>	<b>32</b>	<b>6</b>	<b>5</b>	<b>13</b>	<b>4</b>	<b>11</b>
HUESCA	11			2	5	2				1	1
TERUEL	1			1							
ZARAGOZA	17	2	2	6	1	4			1		1
<b>ARAGON</b>	<b>29</b>	<b>2</b>	<b>2</b>	<b>9</b>	<b>6</b>	<b>6</b>			<b>1</b>	<b>1</b>	<b>2</b>
ASTURIAS (PRINCIPADO D)	41	2	4	9	6	11	1	1	2		5
<b>BALEARES (ILLES)</b>	<b>35</b>	<b>3</b>	<b>3</b>	<b>2</b>	<b>1</b>	<b>7</b>	<b>3</b>	<b>5</b>	<b>5</b>	<b>3</b>	<b>3</b>
LAS PALMAS	25	3	4	1	2	3	4	2	2	2	2
STA. C. TENERIFE	21		4	4	2	3	3	1	1	2	1
<b>CANARIAS</b>	<b>46</b>	<b>3</b>	<b>8</b>	<b>5</b>	<b>4</b>	<b>6</b>	<b>7</b>	<b>3</b>	<b>3</b>	<b>4</b>	<b>3</b>
<b>CANTABRIA</b>	<b>13</b>	<b>1</b>		<b>4</b>	<b>4</b>	<b>2</b>			<b>1</b>		<b>1</b>
ALBACETE	13	2	1	3	2	2	1	1		1	
CIUDAD REAL	15	2		4	2	5	1		1		
CUENCA	2			1		1					
GUADALAJARA	11		1	1	1	3		1	2	1	1
TOLEDO	17	1	3	3	1	2	2		2	2	1
<b>CASTILLA-LA MANCHA</b>	<b>58</b>	<b>5</b>	<b>5</b>	<b>12</b>	<b>6</b>	<b>13</b>	<b>4</b>	<b>2</b>	<b>5</b>	<b>4</b>	<b>2</b>
AVILA	3			1					1		1
BURGOS	11	2		2	3	1			1		2
LEON	20	1		7	5	5				1	1
PALENCIA	5		1	1		2				1	
SALAMANCA	5				2	1			1	1	
SEGOVIA	3			2		1					
SORIA	1					1					
VALLADOLID	11		1	3	1	1				1	4
ZAMORA	2				1			1			
<b>CASTILLA Y LEON</b>	<b>61</b>	<b>3</b>	<b>2</b>	<b>16</b>	<b>12</b>	<b>12</b>		<b>1</b>	<b>3</b>	<b>4</b>	<b>8</b>
BARCELONA	114	7	4	19	9	30	9	4	14	5	13
GIRONA	18		1	3	2	5	1	1		2	3
LLEIDA	22	1	2	2	3	10			2		2
TARRAGONA	13	1	1	4		5					2
<b>CATALUÑA</b>	<b>167</b>	<b>9</b>	<b>8</b>	<b>28</b>	<b>14</b>	<b>50</b>	<b>10</b>	<b>5</b>	<b>16</b>	<b>7</b>	<b>20</b>
ALICANTE/ALACANT	23	5	4	2	2	4	3		1	1	1
CASTELLON/CASTELLO	14	2		1		6			3		2
VALENCIA	59	1	5	6	8	19		5	4	4	7
<b>COM. VALENCIANA</b>	<b>96</b>	<b>8</b>	<b>9</b>	<b>9</b>	<b>10</b>	<b>29</b>	<b>3</b>	<b>5</b>	<b>8</b>	<b>5</b>	<b>10</b>
BADAJOS	17		3	6	2			1	4		1
CACERES	8	1		2		5					
<b>EXTREMADURA</b>	<b>25</b>	<b>1</b>	<b>3</b>	<b>8</b>	<b>2</b>	<b>5</b>		<b>1</b>	<b>4</b>		<b>1</b>
A CORUÑA	34	5	1	6	3	11		1	3	2	2
LUGO	4			1	1	1			1		
OURENSE	5				1	2			2		
PONTEVEDRA	21	1	1	5	1	7		1	1	1	3
<b>GALICIA</b>	<b>64</b>	<b>6</b>	<b>2</b>	<b>12</b>	<b>6</b>	<b>21</b>		<b>2</b>	<b>7</b>	<b>3</b>	<b>5</b>
MADRID (COM. DE)	170	14	11	24	15	30	16	14	18	12	16
MURCIA (REGION DE)	48	3	4	9	1	13	2	3	5	4	4
NAVARRA (COM. FORAL DE)	4			2		1			1		
ALAVA	1					1					
GUIPUSCOA	5			2	1					1	1
VIZCAYA	9			1		4			2		2
<b>PAIS VASCO</b>	<b>15</b>			<b>3</b>	<b>1</b>	<b>5</b>			<b>2</b>	<b>1</b>	<b>3</b>
RIOJA (LA)	7			3		1	1	2			
CEUTA	0										
MELILLA	1					1					
EXTRANJERO	0										
<b>TOTAL</b>	<b>1.011</b>	<b>70</b>	<b>69</b>	<b>183</b>	<b>102</b>	<b>245</b>	<b>53</b>	<b>49</b>	<b>94</b>	<b>52</b>	<b>94</b>

**22.2M CONTRATOS DE MINUSVÁLIDOS SEGÚN SEXO Y TIPO DE JORNADA POR COMUNIDADES AUTÓNOMAS Y PROVINCIAS. MES**

**JULIO 2007**

	AMBOS SEXOS			HOMBRES			MUJERES		
	JORNADA PARCIAL	JORNADA COMPLETA	FIJOS DISCONTINUOS	JORNADA PARCIAL	JORNADA COMPLETA	FIJOS DISCONTINUOS	JORNADA PARCIAL	JORNADA COMPLETA	FIJOS DISCONTINUOS
ALMERIA	8	3	5			5		3	
CADIZ	40	6	33	1	3	19	1	3	14
CORDOBA	11		11			8			3
GRANADA	12	4	8		3	4		1	4
HUELVA	7	1	6			3		1	3
JAEN	11	2	9		2	8			1
MALAGA	20	5	15		5	12			3
SEVILLA	22	3	19		2	17		1	2
<b>ANDALUCIA</b>	<b>131</b>	<b>24</b>	<b>106</b>	<b>1</b>	<b>15</b>	<b>76</b>	<b>1</b>	<b>9</b>	<b>30</b>
HUESCA	11	2	9			9		2	
TERUEL	1		1			1			
ZARAGOZA	17	2	15		2	13			2
<b>ARAGON</b>	<b>29</b>	<b>4</b>	<b>25</b>		<b>2</b>	<b>23</b>		<b>2</b>	<b>2</b>
ASTURIAS (PRINCIPIADO DE)	41	4	37		1	31		3	6
<b>BALEARS (ILLES)</b>	<b>35</b>	<b>14</b>	<b>19</b>	<b>2</b>	<b>3</b>	<b>12</b>	<b>1</b>	<b>11</b>	<b>7</b>
LAS PALMAS	25	6	19		1	12		5	7
STA. C. TENERIFE	21	6	13	2	2	10	1	4	3
<b>CANARIAS</b>	<b>46</b>	<b>12</b>	<b>32</b>	<b>2</b>	<b>3</b>	<b>22</b>	<b>1</b>	<b>9</b>	<b>10</b>
<b>CANTABRIA</b>	<b>13</b>	<b>5</b>	<b>8</b>		<b>4</b>	<b>7</b>		<b>1</b>	<b>1</b>
ALBACETE	13	2	10	1	1	8	1	1	2
CIUDAD REAL	15	2	13		2	11			2
CUENCA	2		2			2			
GUADALAJARA	11	2	9		1	5		1	4
TOLEDO	17	4	13		2	8		2	5
<b>CASTILLA-LA MANCHA</b>	<b>58</b>	<b>10</b>	<b>47</b>	<b>1</b>	<b>6</b>	<b>34</b>	<b>1</b>	<b>4</b>	<b>13</b>
AVILA	3		3			1			2
BURGOS	11	5	6		3	5		2	1
LEON	20	2	18		2	16			2
PALENCIA	5	1	4		1	3			1
SALAMANCA	5	1	4		1	2			2
SEGOVIA	3		3			3			
SORIA	1		1			1			
VALLADOLID	11	3	8			6		3	2
ZAMORA	2		2			1			1
<b>CASTILLA Y LEON</b>	<b>61</b>	<b>12</b>	<b>49</b>		<b>7</b>	<b>38</b>		<b>5</b>	<b>11</b>
BARCELONA	114	32	81	1	11	57	1	21	24
GIJONA	18	4	13	1	3	8		1	5
LLEIDA	22	4	18		2	16		2	2
TARRAGONA	13	3	9	1	2	8	1	1	1
<b>CATALUÑA</b>	<b>167</b>	<b>43</b>	<b>121</b>	<b>3</b>	<b>18</b>	<b>89</b>	<b>2</b>	<b>25</b>	<b>32</b>
ALICANTE/ALACANT	23	5	18		2	15		3	3
CASTELLON/CASTELLO	14	5	9		3	6		2	3
VALENCIA	59	6	52	1	3	35	1	3	17
<b>COM. VALENCIANA</b>	<b>96</b>	<b>16</b>	<b>79</b>	<b>1</b>	<b>8</b>	<b>56</b>	<b>1</b>	<b>8</b>	<b>23</b>
BADAJOS	17	1	16			11		1	5
CACERES	8	1	7		1	7			
<b>EXTREMADURA</b>	<b>25</b>	<b>2</b>	<b>23</b>		<b>1</b>	<b>18</b>		<b>1</b>	<b>5</b>
A CORUÑA	34	8	26		5	21		3	5
LUGO	4	1	3		1	2			1
OURENSE	5	1	4			3		1	1
PONTEVEDRA	21	4	16	1	2	12	1	2	4
<b>GALICIA</b>	<b>64</b>	<b>14</b>	<b>49</b>	<b>1</b>	<b>8</b>	<b>38</b>	<b>1</b>	<b>6</b>	<b>11</b>
MADRID (COM. DE)	170	51	119		20	74		31	45
MURCIA (REGION DE)	48	6	42		2	28		4	14
<b>NAVARRA (COM. FORAL DE)</b>	<b>4</b>	<b>1</b>	<b>3</b>			<b>3</b>		<b>1</b>	
ALAVA	1		1			1			
GUIPUZCOA	5	1	4			3		1	1
VIZCAYA	9	2	7		1	4		1	3
<b>PAIS VASCO</b>	<b>15</b>	<b>3</b>	<b>12</b>		<b>1</b>	<b>8</b>		<b>2</b>	<b>4</b>
RIOJA (LA)	7	3	4		2	2		1	2
CEUTA	0								
MELILLA	1		1			1			
EXTRANJERO	0								
<b>TOTAL</b>	<b>1.011</b>	<b>224</b>	<b>776</b>	<b>11</b>	<b>101</b>	<b>560</b>	<b>8</b>	<b>123</b>	<b>216</b>

**23.1M CONTRATOS DE OBRA O SERVICIO SEGÚN SEXO Y EDAD POR COMUNIDADES AUTÓNOMAS Y PROVINCIAS. MES**

**JULIO 2007**

	TOTAL	HOMBRES					MUJERES				
		< 25	25 - 29	30 - 39	40 - 44	>= 45	< 25	25 - 29	30 - 39	40 - 44	>= 45
ALMERIA	12.782	2.492	1.856	2.626	840	1.160	1.260	708	961	368	511
CADIZ	22.369	4.745	3.010	4.372	1.545	2.622	2.080	1.169	1.521	614	691
CORDOBA	12.280	2.374	1.328	2.031	837	1.674	1.164	669	1.026	469	708
GRANADA	12.041	2.390	1.592	2.198	733	1.133	1.383	874	958	328	452
HUELVA	15.398	2.749	1.812	2.625	954	1.581	1.624	1.063	1.577	622	791
JAEN	9.904	1.887	1.172	1.782	892	1.602	676	425	658	327	483
MALAGA	24.468	4.818	3.563	5.056	1.521	2.574	2.677	1.413	1.501	551	794
SEVILLA	37.443	7.811	4.901	6.804	2.596	4.198	3.396	2.292	2.877	1.046	1.522
<b>ANDALUCIA</b>	<b>146.685</b>	<b>29.266</b>	<b>19.234</b>	<b>27.494</b>	<b>9.918</b>	<b>16.544</b>	<b>14.260</b>	<b>8.613</b>	<b>11.079</b>	<b>4.325</b>	<b>5.952</b>
HUESCA	4.371	845	484	786	226	274	730	280	434	135	177
TERUEL	1.347	321	160	202	81	107	215	71	88	37	65
ZARAGOZA	12.062	2.659	1.438	2.153	623	905	1.637	799	965	362	521
<b>ARAGON</b>	<b>17.780</b>	<b>3.825</b>	<b>2.082</b>	<b>3.141</b>	<b>930</b>	<b>1.286</b>	<b>2.582</b>	<b>1.150</b>	<b>1.487</b>	<b>534</b>	<b>763</b>
ASTURIAS (PRINCIPADO DE)	11.464	2.057	1.347	1.895	594	1.009	1.451	1.002	1.095	402	612
<b>BALEARES (ILLES)</b>	<b>9.358</b>	<b>1.549</b>	<b>1.158</b>	<b>1.712</b>	<b>616</b>	<b>883</b>	<b>1.556</b>	<b>580</b>	<b>736</b>	<b>216</b>	<b>352</b>
LAS PALMAS	12.354	2.168	1.660	2.499	933	1.391	1.194	691	989	329	500
STA. C. TENERIFE	11.427	1.898	1.500	2.319	784	1.298	1.096	716	939	356	521
<b>CANARIAS</b>	<b>23.781</b>	<b>4.066</b>	<b>3.160</b>	<b>4.818</b>	<b>1.717</b>	<b>2.689</b>	<b>2.290</b>	<b>1.407</b>	<b>1.928</b>	<b>685</b>	<b>1.021</b>
<b>CANTABRIA</b>	<b>5.481</b>	<b>1.061</b>	<b>650</b>	<b>933</b>	<b>304</b>	<b>510</b>	<b>723</b>	<b>392</b>	<b>460</b>	<b>212</b>	<b>236</b>
ALBACETE	5.404	1.106	683	975	285	582	731	275	370	163	234
CIUDAD REAL	7.026	1.579	813	1.260	455	906	713	327	472	219	282
CUENCA	3.472	740	422	615	213	410	403	141	263	86	179
GUADALAJARA	3.642	841	471	706	209	289	462	206	256	86	116
TOLEDO	7.966	1.842	951	1.349	447	827	948	400	555	252	395
<b>CASTILLA-LA MANCHA</b>	<b>27.510</b>	<b>6.108</b>	<b>3.340</b>	<b>4.905</b>	<b>1.609</b>	<b>3.014</b>	<b>3.257</b>	<b>1.349</b>	<b>1.916</b>	<b>806</b>	<b>1.206</b>
AVILA	1.963	492	175	290	100	219	288	125	128	49	97
BURGOS	3.973	998	389	555	216	361	612	271	285	126	160
LEON	4.912	1.081	542	773	278	502	545	348	404	178	261
PALENCIA	1.924	507	204	214	103	183	309	148	155	53	48
SALAMANCA	4.661	906	478	561	257	531	624	433	394	189	288
SEGOVIA	1.664	366	186	257	84	121	226	111	175	58	80
SORIA	1.082	285	116	132	54	101	177	75	68	31	43
VALLADOLID	7.138	1.673	805	1.001	333	615	1.044	582	627	199	259
ZAMORA	2.022	478	231	261	98	249	263	124	143	78	97
<b>CASTILLA Y LEON</b>	<b>29.339</b>	<b>6.786</b>	<b>3.126</b>	<b>4.044</b>	<b>1.523</b>	<b>2.882</b>	<b>4.088</b>	<b>2.217</b>	<b>2.379</b>	<b>961</b>	<b>1.333</b>
BARCELONA	60.547	12.028	6.846	9.543	2.629	3.742	11.696	4.562	5.232	1.697	2.572
GIROÑA	6.255	1.241	704	1.031	313	425	1.202	405	482	182	270
LLEIDA	8.997	1.468	1.140	2.118	567	742	1.161	480	752	262	307
TARRAGONA	9.646	1.971	1.125	1.800	571	831	1.522	534	678	234	380
<b>CATALUÑA</b>	<b>85.445</b>	<b>16.708</b>	<b>9.815</b>	<b>14.492</b>	<b>4.080</b>	<b>5.740</b>	<b>15.581</b>	<b>5.981</b>	<b>7.144</b>	<b>2.375</b>	<b>3.529</b>
ALICANTE/ALACANT	17.414	3.153	2.218	3.426	1.135	1.790	2.074	997	1.397	508	716
CASTELLON/CASTELLO	7.497	1.396	878	1.360	426	783	1.021	444	617	205	367
VALENCIA	39.712	7.295	4.664	7.537	2.336	3.184	5.604	2.945	3.462	1.192	1.493
<b>COM. VALENCIANA</b>	<b>64.623</b>	<b>11.844</b>	<b>7.760</b>	<b>12.323</b>	<b>3.897</b>	<b>5.757</b>	<b>8.699</b>	<b>4.386</b>	<b>5.476</b>	<b>1.905</b>	<b>2.576</b>
BADAJOS	9.864	2.161	934	1.496	748	1.318	1.147	658	760	300	342
CACERES	6.555	1.271	607	922	489	956	627	361	575	261	486
<b>EXTREMADURA</b>	<b>16.419</b>	<b>3.432</b>	<b>1.541</b>	<b>2.418</b>	<b>1.237</b>	<b>2.274</b>	<b>1.774</b>	<b>1.019</b>	<b>1.335</b>	<b>561</b>	<b>828</b>
A CORUÑA	13.671	2.915	1.843	1.876	653	1.214	1.647	1.154	1.375	404	590
LUGO	2.466	531	277	351	132	275	289	209	248	70	84
OURENSE	2.035	497	232	270	104	201	234	160	169	65	103
PONTEVEDRA	11.791	2.276	1.410	1.751	579	1.039	1.595	1.003	1.171	375	592
<b>GALICIA</b>	<b>29.963</b>	<b>6.219</b>	<b>3.762</b>	<b>4.248</b>	<b>1.468</b>	<b>2.729</b>	<b>3.765</b>	<b>2.526</b>	<b>2.963</b>	<b>914</b>	<b>1.369</b>
MADRID (COM. DE)	80.178	14.535	10.064	14.122	4.107	6.312	12.498	6.312	6.883	2.187	3.158
MURCIA (REGION DE)	26.954	4.397	3.848	6.087	1.901	2.509	2.358	1.664	2.240	829	1.121
<b>NAVARRA (COM. FORAL DE)</b>	<b>6.760</b>	<b>1.559</b>	<b>713</b>	<b>1.127</b>	<b>353</b>	<b>505</b>	<b>981</b>	<b>442</b>	<b>565</b>	<b>214</b>	<b>301</b>
ALAVA	3.439	795	419	538	202	228	572	263	230	68	124
GUIPUZCOA	6.823	1.315	570	852	298	424	1.660	569	527	223	385
VI ZCAYA	14.518	2.865	2.075	2.269	758	1.155	2.134	1.094	1.084	435	649
<b>PAIS VASCO</b>	<b>24.780</b>	<b>4.975</b>	<b>3.064</b>	<b>3.659</b>	<b>1.258</b>	<b>1.807</b>	<b>4.366</b>	<b>1.926</b>	<b>1.841</b>	<b>726</b>	<b>1.158</b>
RI OJA (LA)	2.597	557	309	513	177	213	319	153	178	74	104
CEUTA	282	47	37	70	23	36	25	18	16	5	5
MELILLA	1.165	93	63	125	68	210	105	69	165	86	181
EXTRANJERO	318	50	61	91	21	35	19	21	13	4	3
<b>TOTAL</b>	<b>610.882</b>	<b>119.134</b>	<b>75.134</b>	<b>108.217</b>	<b>35.801</b>	<b>56.944</b>	<b>80.697</b>	<b>41.227</b>	<b>49.899</b>	<b>18.021</b>	<b>25.808</b>

## 23.2M CONTRATOS DE OBRA O SERVICIO SEGÚN DURACIÓN POR COMUNIDADES AUTÓNOMAS Y PROVINCIAS. MES

JULIO 2007

	TOTAL	<= 7 DIAS	> 7 Y <= 15 DIAS	> 15 DIAS Y <= 1 MES	> 1 Y <= 3 MESES	> 3 Y <= 6 MESES	> 6 Y <= 12 MESES	> 12 Y <= 18 MESES	> 18 Y <= 24 MESES	> 24 MESES	INDETERMINADOS
ALMERI A	12.782	213	41	121	274	87	53	4	8	15	11.966
CADI Z	22.369	742	169	347	561	194	75	6	2		20.273
CORDOBA	12.280	185	86	563	284	112	100	2	2	1	10.945
GRANADA	12.041	469	226	258	394	194	61	6	2	2	10.429
HUELVA	15.398	371	198	305	642	229	39	10		1	13.603
JAEN	9.904	225	746	317	338	128	68	9	13		8.060
MALAGA	24.468	1.309	363	593	733	226	112	1	14	7	21.110
SEVI LLA	37.443	1.015	419	873	819	435	129	14	5	24	33.710
<b>ANDALUCI A</b>	<b>146.685</b>	<b>4.529</b>	<b>2.248</b>	<b>3.377</b>	<b>4.045</b>	<b>1.605</b>	<b>637</b>	<b>52</b>	<b>46</b>	<b>50</b>	<b>130.096</b>
HUESCA	4.371	94	38	40	125	23	28	2			4.021
TERUEL	1.347	58	20	24	86	27	11	2			1.119
ZARAGOZA	12.062	716	99	125	241	127	53	3		41	10.657
<b>ARAGON</b>	<b>17.780</b>	<b>868</b>	<b>157</b>	<b>189</b>	<b>452</b>	<b>177</b>	<b>92</b>	<b>7</b>		<b>41</b>	<b>15.797</b>
ASTURI AS (PRI NCI PADO DE	11.464	1.208	115	255	428	302	133	16	8	7	8.992
<b>BALEARS (I LLES)</b>	<b>9.358</b>	<b>389</b>	<b>61</b>	<b>240</b>	<b>921</b>	<b>543</b>	<b>226</b>	<b>18</b>	<b>26</b>	<b>60</b>	<b>6.874</b>
LAS PALMAS	12.354	1.260	97	142	509	765	190	11	2	7	9.371
STA. C. TENERI FE	11.427	311	53	351	434	1.161	86	8		9	9.014
<b>CANARI AS</b>	<b>23.781</b>	<b>1.571</b>	<b>150</b>	<b>493</b>	<b>943</b>	<b>1.926</b>	<b>276</b>	<b>19</b>	<b>2</b>	<b>16</b>	<b>18.385</b>
<b>CANTABRI A</b>	<b>5.481</b>	<b>136</b>	<b>58</b>	<b>105</b>	<b>216</b>	<b>190</b>	<b>22</b>	<b>8</b>	<b>2</b>	<b>6</b>	<b>4.738</b>
ALBACETE	5.404	121	29	191	556	62	45	7	1	2	4.390
CI UDAD REAL	7.026	262	59	170	566	283	61	5			5.620
CUENCA	3.472	82	35	173	302	111	23	11	2		2.733
GUADALAJARA	3.642	276	38	52	208	41	20	1		1	3.005
TOLEDO	7.966	121	40	346	562	261	101	6	6	18	6.505
<b>CASTI LLA-LA MANCHA</b>	<b>27.510</b>	<b>862</b>	<b>201</b>	<b>932</b>	<b>2.194</b>	<b>758</b>	<b>250</b>	<b>30</b>	<b>9</b>	<b>21</b>	<b>22.253</b>
AVI LA	1.963	62	36	83	184	59	26	4	3	1	1.505
BURGOS	3.973	208	58	111	146	134	18		5	9	3.284
LEON	4.912	243	74	118	297	312	38	16	10	9	3.795
PALENCI A	1.924	49	15	46	120	103	17		3	1	1.570
SALAMANCA	4.661	665	34	103	167	354	58	10	7	4	3.259
SEGOVI A	1.664	43	24	34	122	68	19	2	12		1.340
SORI A	1.082	60	20	43	126	68	15		7	1	742
VALLADOLI D	7.138	368	137	170	204	151	31	9	3	13	6.052
ZAMORA	2.022	102	28	30	141	74	45	15	5	1	1.581
<b>CASTI LLA Y LEON</b>	<b>29.339</b>	<b>1.800</b>	<b>426</b>	<b>738</b>	<b>1.507</b>	<b>1.323</b>	<b>267</b>	<b>56</b>	<b>55</b>	<b>39</b>	<b>23.128</b>
BARCELONA	60.547	4.440	1.017	2.607	2.611	1.421	485	50	41	159	47.716
GI RONA	6.255	129	45	200	625	151	55	3	8	71	4.968
LLEI DA	8.997	68	20	71	474	259	66	1	1	32	8.005
TARRAGONA	9.646	281	62	158	555	210	68	5	11	8	8.288
<b>CATALUÑA</b>	<b>85.445</b>	<b>4.918</b>	<b>1.144</b>	<b>3.036</b>	<b>4.265</b>	<b>2.041</b>	<b>674</b>	<b>59</b>	<b>61</b>	<b>270</b>	<b>68.977</b>
ALI CANTE/ALACANT	17.414	695	68	352	714	649	83	6	6	7	14.834
CASTELLON/CASTELLO	7.497	120	30	675	451	272	64	12	12	4	5.857
VALENCI A	39.712	1.837	286	720	1.736	906	147	11	10	47	34.012
<b>COM. VALENCI ANA</b>	<b>64.623</b>	<b>2.652</b>	<b>384</b>	<b>1.747</b>	<b>2.901</b>	<b>1.827</b>	<b>294</b>	<b>29</b>	<b>28</b>	<b>58</b>	<b>54.703</b>
BADAJOZ	9.864	400	129	308	509	425	149	2	3	3	7.936
CACERES	6.555	115	83	90	138	191	110	4	5	12	5.807
<b>EXTREMADURA</b>	<b>16.419</b>	<b>515</b>	<b>212</b>	<b>398</b>	<b>647</b>	<b>616</b>	<b>259</b>	<b>6</b>	<b>8</b>	<b>15</b>	<b>13.743</b>
A CORUÑA	13.671	1.013	164	194	671	262	363	26	20	11	10.947
LUGO	2.466	99	47	42	260	112	132	5	11	4	1.754
OURENSE	2.035	155	14	24	75	76	34		7	4	1.646
PONTEVEDRA	11.791	1.015	78	120	435	293	236	4	36	16	9.558
<b>GALI CI A</b>	<b>29.963</b>	<b>2.282</b>	<b>303</b>	<b>380</b>	<b>1.441</b>	<b>743</b>	<b>765</b>	<b>35</b>	<b>74</b>	<b>35</b>	<b>23.905</b>
MADRI D (COM. DE)	80.178	7.154	1.545	2.507	2.579	1.548	1.048	110	43	153	63.491
MURCI A (REGI ON DE)	26.954	425	33	220	333	114	188	9	125	5	25.502
<b>NAVARRA (COM. FORAL DE)</b>	<b>6.760</b>	<b>183</b>	<b>211</b>	<b>152</b>	<b>190</b>	<b>65</b>	<b>29</b>	<b>9</b>	<b>5</b>	<b>3</b>	<b>5.913</b>
ALAVA	3.439	204	177	142	98	87	26	2	2	14	2.687
GUI PUZCOA	6.823	933	315	843	499	251	105	5		5	3.867
VI ZCAYA	14.518	1.279	314	486	352	496	85	14	6	4	11.482
<b>PAI S VASCO</b>	<b>24.780</b>	<b>2.416</b>	<b>806</b>	<b>1.471</b>	<b>949</b>	<b>834</b>	<b>216</b>	<b>21</b>	<b>8</b>	<b>23</b>	<b>18.036</b>
RI OJA (LA)	2.597	113	15	43	85	97	13			1	2.230
CEUTA	282	16	6	3	9	5	5		2		236
MELI LLA	1.165	33	4	19	55	720	8				326
EXTRANJERO	318	14	34	10	7	11	1			1	240
<b>TOTAL</b>	<b>610.882</b>	<b>32.084</b>	<b>8.113</b>	<b>16.315</b>	<b>24.167</b>	<b>15.445</b>	<b>5.403</b>	<b>484</b>	<b>502</b>	<b>804</b>	<b>507.565</b>



**23.3M CONTRATOS DE OBRA O SERVICIO SEGÚN SEXO Y TIPO DE JORNADA POR COMUNIDADES AUTÓNOMAS Y PROVINCIAS. MES**

**JULIO 2007**

	TOTAL	AMBOS SEXOS		HOMBRES		MUJERES	
		JORNADA PARCIAL	JORNADA COMPLETA	JORNADA PARCIAL	JORNADA COMPLETA	JORNADA PARCIAL	JORNADA COMPLETA
ALMERIA	12.782	1.786	10.996	775	8.199	1.011	2.797
CADIZ	22.369	4.988	17.381	2.034	14.260	2.954	3.121
CORDOBA	12.280	2.532	9.748	1.092	7.152	1.440	2.596
GRANADA	12.041	2.522	9.519	959	7.087	1.563	2.432
HUELVA	15.398	2.606	12.792	954	8.767	1.652	4.025
JAEN	9.904	1.780	8.124	824	6.511	956	1.613
MALAGA	24.468	5.193	19.275	2.182	15.350	3.011	3.925
SEVILLA	37.443	7.269	30.174	2.919	23.391	4.350	6.783
<b>ANDALUCIA</b>	<b>146.685</b>	<b>28.676</b>	<b>118.009</b>	<b>11.739</b>	<b>90.717</b>	<b>16.937</b>	<b>27.292</b>
HUESCA	4.371	653	3.718	224	2.391	429	1.327
TERUEL	1.347	290	1.057	79	792	211	265
ZARAGOZA	12.062	3.121	8.941	1.292	6.486	1.829	2.455
<b>ARAGON</b>	<b>17.780</b>	<b>4.064</b>	<b>13.716</b>	<b>1.595</b>	<b>9.669</b>	<b>2.469</b>	<b>4.047</b>
<b>ASTURIAS (PRINCIPI)</b>	<b>11.464</b>	<b>2.840</b>	<b>8.624</b>	<b>817</b>	<b>6.085</b>	<b>2.023</b>	<b>2.539</b>
<b>BALEARS (ILLES)</b>	<b>9.358</b>	<b>2.202</b>	<b>7.156</b>	<b>730</b>	<b>5.188</b>	<b>1.472</b>	<b>1.968</b>
LAS PALMAS	12.354	2.160	10.194	725	7.926	1.435	2.268
STA. C. TENERIFE	11.427	1.901	9.526	700	7.099	1.201	2.427
<b>CANARIAS</b>	<b>23.781</b>	<b>4.061</b>	<b>19.720</b>	<b>1.425</b>	<b>15.025</b>	<b>2.636</b>	<b>4.695</b>
<b>CANTABRIA</b>	<b>5.481</b>	<b>1.147</b>	<b>4.334</b>	<b>358</b>	<b>3.100</b>	<b>789</b>	<b>1.234</b>
ALBACETE	5.404	832	4.572	228	3.403	604	1.169
Ciudad Real	7.026	1.217	5.809	372	4.641	845	1.168
CUENCA	3.472	463	3.009	170	2.230	293	779
GUADALAJARA	3.642	605	3.037	270	2.246	335	791
TOLEDO	7.966	1.526	6.440	550	4.866	976	1.574
<b>CASTILLA-LA MANCHA</b>	<b>27.510</b>	<b>4.643</b>	<b>22.867</b>	<b>1.590</b>	<b>17.386</b>	<b>3.053</b>	<b>5.481</b>
AVILA	1.963	563	1.400	185	1.091	378	309
BURGOS	3.973	955	3.018	285	2.234	670	784
LEON	4.912	1.244	3.668	465	2.711	779	957
PALENCIA	1.924	379	1.545	94	1.117	285	428
SALAMANCA	4.661	2.024	2.637	851	1.882	1.173	755
SEGOVIA	1.664	363	1.301	157	857	206	444
SORIA	1.082	210	872	80	608	130	264
VALLADOLID	7.138	2.128	5.010	772	3.655	1.356	1.355
ZAMORA	2.022	395	1.627	138	1.179	257	448
<b>CASTILLA Y LEON</b>	<b>29.339</b>	<b>8.261</b>	<b>21.078</b>	<b>3.027</b>	<b>15.334</b>	<b>5.234</b>	<b>5.744</b>
BARCELONA	60.547	18.727	41.820	7.470	27.318	11.257	14.502
GIJONA	6.255	1.398	4.857	482	3.232	916	1.625
LLEIDA	8.997	924	8.073	309	5.726	615	2.347
TARRAGONA	9.646	2.069	7.577	673	5.625	1.396	1.952
<b>CATALUÑA</b>	<b>85.445</b>	<b>23.118</b>	<b>62.327</b>	<b>8.934</b>	<b>41.901</b>	<b>14.184</b>	<b>20.426</b>
ALICANTE/ALACANT	17.414	4.166	13.248	1.832	9.890	2.334	3.358
CASTELLON/CASTEL	7.497	1.464	6.033	500	4.343	964	1.690
VALENCIA	39.712	9.368	30.344	3.460	21.556	5.908	8.788
<b>COM. VALENCIANA</b>	<b>64.623</b>	<b>14.998</b>	<b>49.625</b>	<b>5.792</b>	<b>35.789</b>	<b>9.206</b>	<b>13.836</b>
BADAJOS	9.864	1.650	8.214	619	6.038	1.031	2.176
CACERES	6.555	1.053	5.502	381	3.864	672	1.638
<b>EXTREMADURA</b>	<b>16.419</b>	<b>2.703</b>	<b>13.716</b>	<b>1.000</b>	<b>9.902</b>	<b>1.703</b>	<b>3.814</b>
A CORUÑA	13.671	3.698	9.973	1.687	6.814	2.011	3.159
LUGO	2.466	555	1.911	195	1.371	360	540
OURENSE	2.035	424	1.611	190	1.114	234	497
PONTEVEDRA	11.791	2.738	9.053	1.094	5.961	1.644	3.092
<b>GALICIA</b>	<b>29.963</b>	<b>7.415</b>	<b>22.548</b>	<b>3.166</b>	<b>15.260</b>	<b>4.249</b>	<b>7.288</b>
MADRID (COM. DE)	80.178	21.013	59.165	7.949	41.191	13.064	17.974
MURCIA (REGION DE)	26.954	2.864	24.090	1.175	17.567	1.689	6.523
NAVARRA (COM. FOI)	6.760	1.541	5.219	525	3.732	1.016	1.487
ALAVA	3.439	1.064	2.375	452	1.730	612	645
GUIPUZCOA	6.823	2.734	4.089	813	2.646	1.921	1.443
VIZCAYA	14.518	3.937	10.581	1.278	7.844	2.659	2.737
<b>PAIS VASCO</b>	<b>24.780</b>	<b>7.735</b>	<b>17.045</b>	<b>2.543</b>	<b>12.220</b>	<b>5.192</b>	<b>4.825</b>
RIOJA (LA)	2.597	448	2.149	156	1.613	292	536
CEUTA	282	68	214	24	189	44	25
MELILLA	1.165	138	1.027	46	513	92	514
EXTRANJERO	318	24	294	13	245	11	49
<b>TOTAL</b>	<b>610.882</b>	<b>137.959</b>	<b>472.923</b>	<b>52.604</b>	<b>342.626</b>	<b>85.355</b>	<b>130.297</b>

**24.1M CONTRATOS EVENTUALES POR CIRCUNSTANCIAS DE LA PRODUCCIÓN SEGÚN SEXO Y EDAD  
POR COMUNIDADES AUTÓNOMAS Y PROVINCIAS. MES**

**JULIO 2007**

	TOTAL	HOMBRES					MUJERES				
		< 25	25 - 29	30 - 39	40 - 44	>= 45	< 25	25 - 29	30 - 39	40 - 44	>= 45
ALMERIA	8.611	1.565	884	916	304	421	1.806	897	1.040	340	438
CADIZ	24.897	4.307	2.146	2.659	863	1.709	4.417	2.530	3.299	1.389	1.578
CORDOBA	15.492	1.948	988	1.685	1.042	2.351	1.770	1.020	1.961	1.027	1.700
GRANADA	17.544	2.608	1.523	1.964	798	1.356	2.772	1.528	2.197	967	1.831
HUELVA	8.297	1.345	692	830	322	602	1.548	916	1.097	399	546
JAEN	9.607	1.375	836	1.431	761	1.446	986	583	836	466	887
MALAGA	31.109	5.224	2.579	3.237	1.054	1.876	5.841	3.051	3.954	1.721	2.572
SEVILLA	41.493	6.450	3.442	4.671	1.856	3.653	7.032	3.959	5.210	2.271	2.949
<b>ANDALUCIA</b>	<b>167.050</b>	<b>24.822</b>	<b>13.090</b>	<b>17.393</b>	<b>7.000</b>	<b>13.414</b>	<b>26.172</b>	<b>14.484</b>	<b>19.594</b>	<b>8.580</b>	<b>12.501</b>
HUESCA	3.929	877	395	520	145	188	781	315	402	113	193
TERUEL	1.701	452	151	160	64	72	365	112	139	64	122
ZARAGOZA	15.793	3.279	1.340	1.923	599	822	3.112	1.280	1.689	692	1.057
<b>ARAGON</b>	<b>21.423</b>	<b>4.608</b>	<b>1.886</b>	<b>2.603</b>	<b>808</b>	<b>1.082</b>	<b>4.258</b>	<b>1.707</b>	<b>2.230</b>	<b>869</b>	<b>1.372</b>
ASTURIAS (PRINCIADO DE)	13.348	2.231	1.231	1.459	472	728	2.061	1.411	1.926	686	1.143
<b>BALEARS (ILLES)</b>	<b>27.293</b>	<b>5.775</b>	<b>2.438</b>	<b>3.017</b>	<b>986</b>	<b>1.386</b>	<b>6.290</b>	<b>2.466</b>	<b>2.555</b>	<b>943</b>	<b>1.437</b>
LAS PALMAS	19.430	3.161	1.858	2.713	791	1.065	3.276	1.779	2.652	1.000	1.135
STA. C. TENERIFE	15.582	2.404	1.334	2.012	576	814	2.762	1.557	2.131	843	1.149
<b>CANARIAS</b>	<b>35.012</b>	<b>5.565</b>	<b>3.192</b>	<b>4.725</b>	<b>1.367</b>	<b>1.879</b>	<b>6.038</b>	<b>3.336</b>	<b>4.783</b>	<b>1.843</b>	<b>2.284</b>
<b>CANTABRIA</b>	<b>12.302</b>	<b>2.259</b>	<b>1.110</b>	<b>1.243</b>	<b>353</b>	<b>498</b>	<b>2.592</b>	<b>1.272</b>	<b>1.537</b>	<b>606</b>	<b>832</b>
ALBACETE	5.107	1.222	438	646	193	308	986	357	502	229	226
CIUDAD REAL	4.194	821	354	442	144	211	891	395	468	221	247
CUENCA	2.044	470	205	309	103	117	368	123	208	59	82
GUADALAJARA	5.551	1.466	500	695	218	195	1.014	432	585	218	228
TOLEDO	7.809	1.627	672	997	342	480	1.209	542	852	412	676
<b>CASTILLA-LA MANCHA</b>	<b>24.705</b>	<b>5.606</b>	<b>2.169</b>	<b>3.089</b>	<b>1.000</b>	<b>1.311</b>	<b>4.468</b>	<b>1.849</b>	<b>2.615</b>	<b>1.139</b>	<b>1.459</b>
AVILA	2.229	467	110	133	78	102	510	169	342	121	197
BURGOS	6.737	1.806	480	597	177	231	1.426	623	751	273	373
LEON	5.623	1.059	454	562	173	329	1.073	526	712	277	458
PALENCIA	2.234	447	219	194	61	94	456	261	239	108	155
SALAMANCA	4.204	943	367	404	106	204	876	364	412	250	278
SEGOVIA	2.634	720	213	237	69	133	485	202	256	141	178
SORIA	1.738	339	122	193	50	90	357	134	213	95	145
VALLADOLID	8.261	1.735	889	1.092	283	343	1.496	761	1.001	260	401
ZAMORA	1.756	356	115	147	41	95	308	197	215	110	172
<b>CASTILLA Y LEON</b>	<b>35.416</b>	<b>7.872</b>	<b>2.969</b>	<b>3.559</b>	<b>1.038</b>	<b>1.621</b>	<b>6.987</b>	<b>3.237</b>	<b>4.141</b>	<b>1.635</b>	<b>2.357</b>
BARCELONA	88.809	19.004	8.468	11.263	2.901	4.092	18.939	7.380	9.324	3.041	4.397
GIRONA	17.265	4.219	1.389	1.827	553	736	4.611	1.238	1.390	522	780
LLEIDA	6.831	1.756	635	894	229	316	1.396	510	562	215	318
TARRAGONA	14.593	3.279	1.190	1.704	503	734	3.324	1.170	1.425	512	752
<b>CATALUÑA</b>	<b>127.498</b>	<b>28.258</b>	<b>11.682</b>	<b>15.688</b>	<b>4.186</b>	<b>5.878</b>	<b>28.270</b>	<b>10.298</b>	<b>12.701</b>	<b>4.290</b>	<b>6.247</b>
ALI CANTE/ALACANT	31.946	6.073	2.811	4.106	1.362	2.164	5.906	2.780	3.445	1.352	1.947
CASTELLON/CASTELLO	12.117	2.560	1.158	1.522	392	570	2.543	1.012	1.281	417	662
VALENCIA	43.711	8.415	3.973	5.061	1.605	2.241	8.895	4.146	4.911	1.801	2.663
<b>COM. VALENCIANA</b>	<b>87.774</b>	<b>17.048</b>	<b>7.942</b>	<b>10.689</b>	<b>3.359</b>	<b>4.975</b>	<b>17.344</b>	<b>7.938</b>	<b>9.637</b>	<b>3.570</b>	<b>5.272</b>
BADAJOS	14.554	1.872	849	1.775	1.064	2.375	1.701	1.039	1.710	913	1.256
CACERES	3.895	557	335	429	191	367	524	319	460	261	452
<b>EXTREMADURA</b>	<b>18.449</b>	<b>2.429</b>	<b>1.184</b>	<b>2.204</b>	<b>1.255</b>	<b>2.742</b>	<b>2.225</b>	<b>1.368</b>	<b>2.170</b>	<b>1.174</b>	<b>1.708</b>
A CORUÑA	15.339	2.421	1.618	1.596	440	851	2.671	1.880	2.110	718	1.034
LUGO	3.136	608	280	332	122	188	645	324	346	121	170
OURENSE	2.108	398	201	220	51	133	379	254	266	80	126
PONTEVEDRA	15.633	3.022	1.451	1.652	588	814	3.050	1.607	1.938	606	905
<b>GALICIA</b>	<b>36.216</b>	<b>6.449</b>	<b>3.550</b>	<b>3.800</b>	<b>1.201</b>	<b>1.986</b>	<b>6.745</b>	<b>4.065</b>	<b>4.660</b>	<b>1.525</b>	<b>2.235</b>
MADRID (COM. DE)	90.012	17.798	8.286	10.082	2.814	3.776	16.670	8.780	11.522	4.299	5.985
MURCIA (REGION DE)	25.635	5.105	2.669	3.430	971	1.373	4.790	2.399	2.670	1.002	1.226
<b>NAVARRA (COM. FORAL DE)</b>	<b>9.679</b>	<b>2.282</b>	<b>837</b>	<b>1.121</b>	<b>287</b>	<b>316</b>	<b>1.912</b>	<b>867</b>	<b>1.118</b>	<b>376</b>	<b>563</b>
ALAVA	6.330	1.532	669	751	206	225	1.072	573	643	235	424
GUIPUZCOA	11.598	2.758	937	1.167	358	422	2.426	968	1.282	503	777
VI ZCAYA	16.402	3.684	1.550	1.764	486	565	3.007	1.584	2.002	695	1.065
<b>PAIS VASCO</b>	<b>34.330</b>	<b>7.974</b>	<b>3.156</b>	<b>3.682</b>	<b>1.050</b>	<b>1.212</b>	<b>6.505</b>	<b>3.125</b>	<b>3.927</b>	<b>1.433</b>	<b>2.266</b>
RIOJA (LA)	4.721	1.039	442	635	181	245	822	352	551	196	258
CEUTA	635	99	57	77	38	38	104	55	87	34	46
MELILLA	369	51	33	41	12	26	65	36	61	13	21
EXTRANJERO	122	19	15	22	7	7	7	17	15	6	7
<b>TOTAL</b>	<b>761.979</b>	<b>147.289</b>	<b>67.938</b>	<b>88.559</b>	<b>28.385</b>	<b>44.493</b>	<b>144.325</b>	<b>69.052</b>	<b>88.500</b>	<b>34.219</b>	<b>49.219</b>

**24.2M CONTRATOS EVENTUALES POR CIRCUNSTANCIAS DE LA PRODUCCIÓN SEGÚN DURACIÓN POR COMUNIDADES AUTÓNOMAS Y PROVINCIAS. MES**

**JULIO 2007**

	TOTAL	<= 1 MES	> 1 Y <= 3 MESES	> 3 Y <= 6 MESES	>= 6 MESES
ALMERIA	8.611	3.453	3.936	1.026	196
CADIZ	24.897	13.736	8.666	2.289	206
CORDOBA	15.492	11.795	2.448	1.057	192
GRANADA	17.544	11.294	4.275	1.759	216
HUELVA	8.297	4.422	3.091	690	94
JAEN	9.607	6.489	1.947	1.022	149
MALAGA	31.109	13.603	12.887	4.117	502
SEVILLA	41.493	27.816	9.052	4.281	344
<b>ANDALUCIA</b>	<b>157.050</b>	<b>92.608</b>	<b>46.302</b>	<b>16.241</b>	<b>1.899</b>
HUESCA	3.929	1.647	1.544	639	99
TERUEL	1.701	501	870	274	56
ZARAGOZA	15.793	7.893	5.268	2.357	275
<b>ARAGON</b>	<b>21.423</b>	<b>10.041</b>	<b>7.682</b>	<b>3.270</b>	<b>430</b>
<b>ASTURIAS (PRINCIPADO DE)</b>	<b>13.348</b>	<b>6.047</b>	<b>5.337</b>	<b>1.830</b>	<b>134</b>
<b>BALEARES (ILLES)</b>	<b>27.293</b>	<b>5.660</b>	<b>16.898</b>	<b>4.424</b>	<b>311</b>
LAS PALMAS	19.430	4.585	9.689	4.877	279
STA. C. TENERIFE	15.582	3.935	7.398	3.953	296
<b>CANARIAS</b>	<b>35.012</b>	<b>8.520</b>	<b>17.087</b>	<b>8.830</b>	<b>575</b>
<b>CANTABRIA</b>	<b>12.302</b>	<b>5.520</b>	<b>5.563</b>	<b>1.105</b>	<b>114</b>
ALBACETE	5.107	1.973	2.318	705	111
CIUDAD REAL	4.194	1.603	1.808	710	73
CUENCA	2.044	776	876	351	41
GUADALAJARA	5.551	3.365	1.577	552	57
TOLEDO	7.809	3.435	3.005	1.207	162
<b>CASTILLA-LA MANCHA</b>	<b>24.705</b>	<b>11.152</b>	<b>9.584</b>	<b>3.525</b>	<b>444</b>
AVILA	2.229	1.433	593	185	18
BURGOS	6.737	2.959	2.805	856	117
LEON	5.623	2.164	2.264	1.038	157
PALENCIA	2.234	1.067	835	295	37
SALAMANCA	4.204	2.376	1.344	444	40
SEGOVIA	2.634	1.147	1.082	343	62
SORIA	1.738	730	647	275	86
VALLADOLID	8.261	4.524	2.232	1.300	205
ZAMORA	1.756	802	640	243	71
<b>CASTILLA Y LEON</b>	<b>35.416</b>	<b>17.202</b>	<b>12.442</b>	<b>4.979</b>	<b>793</b>
BARCELONA	88.809	37.916	32.018	16.757	2.118
GIRONA	17.265	3.298	10.617	2.726	624
LLEIDA	6.831	2.120	3.203	1.262	246
TARRAGONA	14.593	3.194	8.218	2.632	549
<b>CATALUÑA</b>	<b>127.498</b>	<b>46.528</b>	<b>54.056</b>	<b>23.377</b>	<b>3.537</b>
ALICANTE/ALACANT	31.946	10.321	16.604	4.317	704
CASTELLON/CASTELLO	12.117	3.708	6.074	2.156	179
VALENCIA	43.711	19.427	17.835	5.794	655
<b>COM. VALENCIANA</b>	<b>87.774</b>	<b>33.456</b>	<b>40.513</b>	<b>12.267</b>	<b>1.538</b>
BADAJOS	14.554	11.999	1.717	784	54
CACERES	3.895	2.416	999	460	20
<b>EXTREMADURA</b>	<b>18.449</b>	<b>14.415</b>	<b>2.716</b>	<b>1.244</b>	<b>74</b>
A CORUÑA	15.339	7.003	5.678	2.336	322
LUGO	3.136	785	1.499	720	132
OURENSE	2.108	571	864	577	96
PONTEVEDRA	15.633	5.880	6.636	2.790	327
<b>GALICIA</b>	<b>36.216</b>	<b>14.239</b>	<b>14.677</b>	<b>6.423</b>	<b>877</b>
MADRID (COM. DE)	90.012	37.480	32.927	17.019	2.586
MURCIA (REGION DE)	25.635	11.045	10.641	3.534	415
<b>NAVARRA (COM. FORAL DE)</b>	<b>9.679</b>	<b>5.219</b>	<b>3.246</b>	<b>1.034</b>	<b>180</b>
ALAVA	6.330	3.709	1.602	930	89
GUIPUZCOA	11.598	7.388	2.661	1.249	300
VIZCAYA	16.402	9.953	4.162	2.064	223
<b>PAIS VASCO</b>	<b>34.330</b>	<b>21.050</b>	<b>8.425</b>	<b>4.243</b>	<b>612</b>
RIOJA (LA)	4.721	2.451	1.610	537	123
CEUTA	635	321	272	37	5
MELILLA	359	113	186	56	4
EXTRANJERO	122	50	46	22	4
<b>TOTAL</b>	<b>761.979</b>	<b>343.117</b>	<b>290.210</b>	<b>113.997</b>	<b>14.655</b>

**24.3M CONTRATOS EVENTUALES POR CIRCUNSTANCIAS DE LA PRODUCCIÓN SEGÚN SEXO Y TIPO DE JORNADA POR COMUNIDADES AUTÓNOMAS Y PROVINCIAS. MES**

**JULIO 2007**

	TOTAL	AMBOS SEXOS		HOMBRES		MUJERES	
		JORNADA PARCIAL	JORNADA COMPLETA	JORNADA PARCIAL	JORNADA COMPLETA	JORNADA PARCIAL	JORNADA COMPLETA
ALMERIA	8.611	2.324	6.287	816	3.274	1.508	3.013
CADIZ	24.897	9.232	15.665	3.301	8.383	5.931	7.282
CORDOBA	15.492	2.605	12.887	920	7.094	1.685	5.793
GRANADA	17.544	4.191	13.353	1.360	6.889	2.831	6.464
HUELVA	8.297	2.323	5.974	646	3.145	1.677	2.829
JAEN	9.607	1.660	7.947	620	5.229	1.040	2.718
MALAGA	31.109	10.007	21.102	3.496	10.474	6.511	10.628
SEVILLA	41.493	9.506	31.987	3.274	16.798	6.232	15.189
<b>ANDALUCIA</b>	<b>157.050</b>	<b>41.848</b>	<b>115.202</b>	<b>14.433</b>	<b>61.286</b>	<b>27.415</b>	<b>53.916</b>
HUESCA	3.929	677	3.252	200	1.925	477	1.327
TERUEL	1.701	301	1.400	85	814	216	586
ZARAGOZA	15.793	3.627	12.166	1.169	6.794	2.458	5.372
<b>ARAGON</b>	<b>21.423</b>	<b>4.605</b>	<b>16.818</b>	<b>1.454</b>	<b>9.533</b>	<b>3.151</b>	<b>7.285</b>
<b>ASTURIAS (PRINCIPI)</b>	<b>13.348</b>	<b>4.043</b>	<b>9.305</b>	<b>1.104</b>	<b>5.017</b>	<b>2.939</b>	<b>4.288</b>
<b>BALEARS (ILLES)</b>	<b>27.293</b>	<b>7.376</b>	<b>19.917</b>	<b>3.161</b>	<b>10.441</b>	<b>4.215</b>	<b>9.476</b>
LAS PALMAS	19.430	4.778	14.652	1.910	7.678	2.868	6.974
STA. C. TENERIFE	15.582	3.931	11.651	1.499	5.641	2.432	6.010
<b>CANARIAS</b>	<b>35.012</b>	<b>8.709</b>	<b>26.303</b>	<b>3.409</b>	<b>13.319</b>	<b>5.300</b>	<b>12.984</b>
<b>CANTABRIA</b>	<b>12.302</b>	<b>3.067</b>	<b>9.235</b>	<b>816</b>	<b>4.647</b>	<b>2.251</b>	<b>4.588</b>
ALBACETE	5.107	1.220	3.887	410	2.397	810	1.490
Ciudad Real	4.194	986	3.208	278	1.694	708	1.514
CUENCA	2.044	454	1.590	163	1.041	291	549
GUADALAJARA	5.551	580	4.971	208	2.866	372	2.105
TOLEDO	7.809	1.384	6.425	499	3.619	885	2.806
<b>CASTILLA-LA MANCHA</b>	<b>24.705</b>	<b>4.624</b>	<b>20.081</b>	<b>1.558</b>	<b>11.617</b>	<b>3.066</b>	<b>8.464</b>
AVILA	2.229	386	1.843	113	777	273	1.066
BURGOS	6.737	1.427	5.310	389	2.902	1.038	2.408
LEON	5.623	2.090	3.533	581	1.996	1.509	1.537
PALENCIA	2.234	544	1.690	159	856	385	834
SALAMANCA	4.204	1.717	2.487	552	1.472	1.165	1.015
SEGOVIA	2.634	660	1.974	250	1.122	410	852
SORIA	1.738	271	1.467	75	719	196	748
VALLADOLID	8.261	2.106	6.155	827	3.515	1.279	2.640
ZAMORA	1.756	383	1.373	124	630	259	743
<b>CASTILLA Y LEON</b>	<b>35.416</b>	<b>9.584</b>	<b>25.832</b>	<b>3.070</b>	<b>13.989</b>	<b>6.514</b>	<b>11.843</b>
BARCELONA	88.809	24.381	64.428	9.142	36.586	15.239	27.842
GIRONA	17.265	4.152	13.113	1.474	7.250	2.678	5.863
LLEIDA	6.831	1.424	5.407	435	3.395	989	2.012
TARRAGONA	14.593	3.501	11.092	1.152	6.258	2.349	4.834
<b>CATALUÑA</b>	<b>127.498</b>	<b>33.458</b>	<b>94.040</b>	<b>12.203</b>	<b>53.489</b>	<b>21.255</b>	<b>40.551</b>
ALICANTE/ALACANT	31.946	10.740	21.206	4.109	12.407	6.631	8.799
CASTELLON/CASTEL	12.117	2.537	9.580	771	5.431	1.766	4.149
VALENCIA	43.711	12.519	31.192	4.186	17.109	8.333	14.083
<b>COM. VALENCIANA</b>	<b>87.774</b>	<b>25.796</b>	<b>61.978</b>	<b>9.066</b>	<b>34.947</b>	<b>16.730</b>	<b>27.031</b>
BADAJOS	14.554	1.169	13.385	428	7.507	741	5.878
CACERES	3.895	780	3.115	295	1.584	485	1.531
<b>EXTREMADURA</b>	<b>18.449</b>	<b>1.949</b>	<b>16.500</b>	<b>723</b>	<b>9.091</b>	<b>1.226</b>	<b>7.409</b>
A CORUÑA	15.339	4.502	10.837	1.613	5.313	2.889	5.524
LUGO	3.136	798	2.338	258	1.272	540	1.066
OURENSE	2.108	547	1.561	151	852	396	709
PONTEVEDRA	15.633	4.518	11.115	1.381	6.146	3.137	4.969
<b>GALICIA</b>	<b>36.216</b>	<b>10.365</b>	<b>25.851</b>	<b>3.403</b>	<b>13.583</b>	<b>6.962</b>	<b>12.268</b>
MADRID (COM. DE)	90.012	27.082	62.930	10.353	32.403	16.729	30.527
MURCIA (REGION DE)	25.635	6.907	18.728	2.620	10.928	4.287	7.800
NAVARRA (COM. FOI)	9.679	2.265	7.414	698	4.145	1.567	3.269
ALAVA	6.330	1.688	4.642	638	2.745	1.050	1.897
GUIPUZCOA	11.598	3.069	8.529	999	4.643	2.070	3.886
VIZCAYA	16.402	5.173	11.229	1.846	6.203	3.327	5.026
<b>PAIS VASCO</b>	<b>34.330</b>	<b>9.930</b>	<b>24.400</b>	<b>3.483</b>	<b>13.591</b>	<b>6.447</b>	<b>10.809</b>
RIOJA (LA)	4.721	966	3.755	332	2.210	634	1.545
CEUTA	635	208	427	89	220	119	207
MELILLA	359	135	224	48	115	87	109
EXTRANJERO	122	42	80	8	62	34	18
<b>TOTAL</b>	<b>761.979</b>	<b>202.959</b>	<b>559.020</b>	<b>72.031</b>	<b>304.633</b>	<b>130.928</b>	<b>254.387</b>

**25.1M CONTRATOS DE INTERINIDAD SEGÚN SEXO Y EDAD POR COMUNIDADES AUTÓNOMAS Y PROVINCIAS. MES**

**JULIO 2007**

	TOTAL	HOMBRES					MUJERES				
		< 25	25 - 29	30 - 39	40 - 44	>= 45	< 25	25 - 29	30 - 39	40 - 44	>= 45
ALMERÍA	1.648	118	91	89	46	49	253	244	353	172	233
CADIZ	4.006	328	327	392	121	180	590	527	736	390	415
CORDOBA	1.835	131	84	114	54	105	239	265	391	184	268
GRANADA	2.698	218	217	294	101	87	376	370	495	249	291
HUELVA	1.428	122	115	101	30	45	185	202	304	153	171
JAEN	2.276	185	159	160	64	57	308	278	523	262	280
MALAGA	4.573	402	272	348	90	133	833	640	811	406	638
SEVILLA	5.858	567	428	506	126	193	969	777	1.149	523	620
<b>ANDALUCIA</b>	<b>24.322</b>	<b>2.071</b>	<b>1.693</b>	<b>2.004</b>	<b>632</b>	<b>849</b>	<b>3.753</b>	<b>3.303</b>	<b>4.762</b>	<b>2.339</b>	<b>2.916</b>
HUESCA	488	27	12	10	8	12	84	59	82	65	129
TERUEL	319	26	4	9	2	6	50	35	72	43	72
ZARAGOZA	3.357	413	147	173	55	92	536	336	669	294	642
<b>ARAGON</b>	<b>4.164</b>	<b>466</b>	<b>163</b>	<b>192</b>	<b>65</b>	<b>110</b>	<b>670</b>	<b>430</b>	<b>823</b>	<b>402</b>	<b>843</b>
<b>ASTURIAS (PRINCIPIADO DE)</b>	<b>4.225</b>	<b>224</b>	<b>204</b>	<b>249</b>	<b>71</b>	<b>143</b>	<b>488</b>	<b>659</b>	<b>962</b>	<b>450</b>	<b>775</b>
<b>BALEARES (ILLES)</b>	<b>3.012</b>	<b>232</b>	<b>201</b>	<b>212</b>	<b>67</b>	<b>125</b>	<b>566</b>	<b>368</b>	<b>515</b>	<b>270</b>	<b>456</b>
LAS PALMAS	4.847	537	319	492	154	210	676	524	970	410	555
STA. C. TENERIFE	3.352	296	207	285	74	124	523	484	690	267	402
<b>CANARIAS</b>	<b>8.199</b>	<b>833</b>	<b>526</b>	<b>777</b>	<b>228</b>	<b>334</b>	<b>1.199</b>	<b>1.008</b>	<b>1.660</b>	<b>677</b>	<b>957</b>
<b>CANTABRIA</b>	<b>2.376</b>	<b>160</b>	<b>171</b>	<b>136</b>	<b>46</b>	<b>80</b>	<b>354</b>	<b>312</b>	<b>496</b>	<b>240</b>	<b>381</b>
ALBACETE	994	71	49	46	9	22	147	109	252	136	153
CIU DAD REAL	1.282	120	75	52	16	20	253	152	275	151	168
CUENCA	496	55	19	17	9	18	97	58	90	47	86
GUADALAJARA	929	190	85	79	22	18	133	90	130	73	109
TOLEDO	1.482	158	64	74	30	46	285	146	243	162	274
<b>CASTILLA-LA MANCHA</b>	<b>5.183</b>	<b>594</b>	<b>292</b>	<b>268</b>	<b>86</b>	<b>124</b>	<b>915</b>	<b>555</b>	<b>990</b>	<b>569</b>	<b>790</b>
AVILA	419	28	7	13	13	8	100	45	70	50	85
BURGOS	1.574	143	84	76	26	39	291	174	285	147	309
LEON	1.396	114	64	95	30	52	199	142	261	169	270
PALENCIA	770	79	35	31	7	12	130	104	142	78	152
SALAMANCA	1.124	77	59	72	22	38	153	121	233	132	217
SEGOVIA	602	63	33	23	10	16	101	61	113	65	117
SORIA	585	132	39	25	8	17	102	46	87	38	91
VALLADOLID	2.735	307	229	205	40	59	384	295	462	285	469
ZAMORA	540	38	21	28	4	25	93	69	101	66	95
<b>CASTILLA Y LEON</b>	<b>9.745</b>	<b>981</b>	<b>571</b>	<b>568</b>	<b>160</b>	<b>266</b>	<b>1.553</b>	<b>1.057</b>	<b>1.754</b>	<b>1.030</b>	<b>1.805</b>
BARCELONA	24.096	2.473	1.285	1.603	467	944	5.247	3.190	4.036	1.739	3.112
GI RONA	1.897	165	97	139	50	68	427	231	320	146	254
LLEIDA	1.193	107	57	77	14	25	253	126	222	113	199
TARRAGONA	2.109	260	125	144	27	50	474	256	329	142	302
<b>CATALUÑA</b>	<b>29.295</b>	<b>3.005</b>	<b>1.564</b>	<b>1.963</b>	<b>558</b>	<b>1.087</b>	<b>6.401</b>	<b>3.803</b>	<b>4.907</b>	<b>2.140</b>	<b>3.867</b>
ALI CANTE/ALACANT	2.957	216	153	196	78	89	551	340	535	320	479
CASTELLON/CASTELLO	1.016	108	56	58	14	25	184	113	182	97	179
VALENCIA	8.211	787	503	582	192	293	1.667	1.144	1.334	614	1.095
<b>COM. VALENCIANA</b>	<b>12.184</b>	<b>1.111</b>	<b>712</b>	<b>836</b>	<b>284</b>	<b>407</b>	<b>2.402</b>	<b>1.597</b>	<b>2.051</b>	<b>1.031</b>	<b>1.753</b>
BADAJOS	1.792	132	94	126	54	50	253	227	418	224	214
CACERES	1.399	91	76	103	42	60	204	179	288	146	210
<b>EXTREMADURA</b>	<b>3.191</b>	<b>223</b>	<b>170</b>	<b>229</b>	<b>96</b>	<b>110</b>	<b>457</b>	<b>406</b>	<b>706</b>	<b>370</b>	<b>424</b>
A CORUÑA	4.164	335	248	297	88	116	607	674	875	372	552
LUGO	1.067	60	60	53	22	33	116	102	281	139	201
OURENSE	827	35	42	41	16	25	86	111	203	120	148
PONTEVEDRA	3.662	391	344	293	64	107	538	574	677	303	371
<b>GALICIA</b>	<b>9.720</b>	<b>821</b>	<b>694</b>	<b>684</b>	<b>190</b>	<b>281</b>	<b>1.347</b>	<b>1.461</b>	<b>2.036</b>	<b>934</b>	<b>1.272</b>
<b>MADRID (COM. DE)</b>	<b>22.638</b>	<b>2.601</b>	<b>1.363</b>	<b>1.658</b>	<b>490</b>	<b>886</b>	<b>3.407</b>	<b>2.568</b>	<b>4.157</b>	<b>1.899</b>	<b>3.609</b>
<b>MURCIA (REGION DE)</b>	<b>2.383</b>	<b>237</b>	<b>132</b>	<b>125</b>	<b>38</b>	<b>59</b>	<b>495</b>	<b>353</b>	<b>470</b>	<b>198</b>	<b>276</b>
<b>NAVARRA (COM. FORAL DE)</b>	<b>3.453</b>	<b>339</b>	<b>105</b>	<b>166</b>	<b>37</b>	<b>87</b>	<b>677</b>	<b>433</b>	<b>663</b>	<b>340</b>	<b>606</b>
ALAVA	1.852	255	163	128	37	54	252	188	314	199	262
GUIPUZCOA	4.153	324	179	316	99	175	633	491	788	410	738
VI ZCAYA	8.104	576	405	525	189	302	1.162	1.065	1.595	822	1.463
<b>PAIS VASCO</b>	<b>14.109</b>	<b>1.155</b>	<b>747</b>	<b>969</b>	<b>325</b>	<b>531</b>	<b>2.047</b>	<b>1.744</b>	<b>2.697</b>	<b>1.431</b>	<b>2.463</b>
RI OJA (LA)	899	101	44	59	20	30	142	87	182	86	148
CEUTA	363	17	13	38	5	15	29	50	100	43	53
MELILLA	198	17	3	14	4	13	25	24	50	15	33
EXTRANJERO	19			1	1		6	1	7	3	
<b>TOTAL</b>	<b>159.678</b>	<b>15.188</b>	<b>9.368</b>	<b>11.148</b>	<b>3.403</b>	<b>5.537</b>	<b>26.933</b>	<b>20.219</b>	<b>29.988</b>	<b>14.467</b>	<b>23.427</b>

**25.2M CONTRATOS DE INTERINIDAD SEGÚN DURACIÓN POR COMUNIDADES AUTÓNOMAS Y PROVINCIAS.  
MES**

**JULIO 2007**

	TOTAL	<= 7 DIAS	> 7 Y <= 15 DIAS	> 15 DIAS Y <= 1 MES	> 1 Y <= 3 MESES	> 3 Y <= 6 MESES	> 6 Y <= 12 MESES	> 12 Y <= 18 MESES	> 18 Y <= 24 MESES	> 24 MESES	INDETERMINADOS
ALMERI A	1.648	217	134	315	142	52	4		3		781
CADIZ	4.006	318	358	800	538	147	15	1	1		1.828
CORDOBA	1.835	179	141	402	358	70	2	1	2		680
GRANADA	2.698	398	207	657	345	66	10	2		1	1.012
HUELVA	1.428	145	102	285	170	46	6				674
JAEN	2.276	163	161	432	298	49	6	2			1.165
MALAGA	4.573	525	382	914	545	182	21	1	2		2.001
SEVILLA	5.858	592	519	1.104	852	227	18	20	2	26	2.498
<b>ANDALUCIA</b>	<b>24.322</b>	<b>2.537</b>	<b>2.004</b>	<b>4.909</b>	<b>3.248</b>	<b>839</b>	<b>82</b>	<b>27</b>	<b>10</b>	<b>27</b>	<b>10.639</b>
HUESCA	488	32	41	78	28	17	4	2			286
TERUEL	319	52	33	62	33	5					134
ZARAGOZA	3.357	188	239	874	459	94	8	4	2		1.489
<b>ARAGON</b>	<b>4.164</b>	<b>272</b>	<b>313</b>	<b>1.014</b>	<b>520</b>	<b>116</b>	<b>12</b>	<b>6</b>	<b>2</b>	<b>2</b>	<b>1.909</b>
<b>ASTURIAS (PRINCIPIADO DE)</b>	<b>4.225</b>	<b>479</b>	<b>266</b>	<b>803</b>	<b>423</b>	<b>102</b>	<b>7</b>	<b>7</b>	<b>1</b>	<b>1</b>	<b>2.144</b>
<b>BALEARES (ILLES)</b>	<b>3.012</b>	<b>260</b>	<b>240</b>	<b>506</b>	<b>362</b>	<b>155</b>	<b>19</b>	<b>1</b>	<b>3</b>	<b>3</b>	<b>1.466</b>
LAS PALMAS	4.847	192	282	887	593	148	18	2	3	1	2.721
STA. C. TENERIFE	3.352	80	144	381	370	90	8	1		2	2.276
<b>CANARIAS</b>	<b>8.199</b>	<b>272</b>	<b>426</b>	<b>1.268</b>	<b>963</b>	<b>238</b>	<b>26</b>	<b>3</b>	<b>3</b>	<b>3</b>	<b>4.997</b>
<b>CANTABRIA</b>	<b>2.376</b>	<b>340</b>	<b>220</b>	<b>352</b>	<b>329</b>	<b>62</b>	<b>9</b>	<b>1</b>	<b>2</b>	<b>1</b>	<b>1.060</b>
ALBACETE	994	125	82	149	162	50	2			9	415
CIUDAD REAL	1.282	70	113	263	157	37	6	2		11	623
CUENCA	496	28	51	114	57	16	3			9	218
GUADALAJARA	929	278	40	78	114	34			2	6	377
TOLEDO	1.482	75	75	201	309	49	3	2	1	8	759
<b>CASTILLA-LA MANCHA</b>	<b>5.183</b>	<b>576</b>	<b>361</b>	<b>805</b>	<b>799</b>	<b>186</b>	<b>14</b>	<b>4</b>	<b>3</b>	<b>43</b>	<b>2.392</b>
AVILA	419	29	37	34	52	10	4				253
BURGOS	1.574	108	108	206	398	78	11	2			663
LEON	1.396	99	101	263	154	57	15	1	2		704
PALENCIA	770	60	48	91	123	51	3				394
SALAMANCA	1.124	203	93	183	189	26	7				423
SEGOVIA	602	30	58	51	114	15	4				330
SORIA	585	113	25	45	87	27	2	2	1		283
VALLADOLID	2.735	285	183	355	227	76	12	2	1	1	1.593
ZAMORA	540	23	36	70	111	16	7	3			274
<b>CASTILLA Y LEON</b>	<b>9.745</b>	<b>950</b>	<b>689</b>	<b>1.298</b>	<b>1.455</b>	<b>356</b>	<b>65</b>	<b>10</b>	<b>4</b>	<b>1</b>	<b>4.917</b>
BARCELONA	24.096	4.888	1.051	3.637	3.800	1.040	94	17	7	25	9.537
GIRONA	1.897	241	123	252	293	100	8		1	1	878
LLEIDA	1.193	88	90	200	213	50	6	1			545
TARRAGONA	2.109	222	96	209	263	121	33	1			1.164
<b>CATALUÑA</b>	<b>29.295</b>	<b>5.439</b>	<b>1.360</b>	<b>4.298</b>	<b>4.569</b>	<b>1.311</b>	<b>141</b>	<b>19</b>	<b>8</b>	<b>26</b>	<b>12.124</b>
ALICANTE/ALACANT	2.957	149	216	440	353	129	15	4	3	3	1.645
CASTELLON/CASTELLO	1.016	69	56	108	211	44	4	3	4		517
VALENCIA	8.211	1.022	244	926	1.201	525	28	7	6		4.252
<b>COM. VALENCIANA</b>	<b>12.184</b>	<b>1.240</b>	<b>516</b>	<b>1.474</b>	<b>1.765</b>	<b>698</b>	<b>47</b>	<b>14</b>	<b>13</b>	<b>3</b>	<b>6.414</b>
BADAJOS	1.792	107	93	338	567	124	6	1			556
CACERES	1.399	139	169	371	273	44	4				399
<b>EXTREMADURA</b>	<b>3.191</b>	<b>246</b>	<b>262</b>	<b>709</b>	<b>840</b>	<b>168</b>	<b>10</b>	<b>1</b>	<b>1</b>	<b>1</b>	<b>955</b>
A CORUÑA	4.164	333	421	746	758	115	9	2		2	1.778
LUGO	1.067	69	83	234	237	21	1	2			420
OURENSE	827	118	80	148	140	23		1		1	316
PONTEVEDRA	3.662	322	202	626	490	109	6	6		1	1.900
<b>GALICIA</b>	<b>9.720</b>	<b>842</b>	<b>786</b>	<b>1.754</b>	<b>1.625</b>	<b>268</b>	<b>16</b>	<b>11</b>	<b>4</b>	<b>4</b>	<b>4.414</b>
MADRID (COM. DE)	22.638	802	938	3.932	4.947	1.090	128	22	6	22	10.751
MURCIA (REGION DE)	2.383	89	69	163	421	116	5		2	2	1.516
NAVARRA (COM. FORAL DE)	3.453	548	237	365	419	85	13	8	2		1.776
ALAVA	1.852	346	117	198	184	39	9	1			955
GUIPUZCOA	4.153	944	445	667	620	207	27	6	2	2	1.233
VIZCAYA	8.104	1.561	458	1.379	766	189	23	4		8	3.716
<b>PAIS VASCO</b>	<b>14.109</b>	<b>2.851</b>	<b>1.020</b>	<b>2.244</b>	<b>1.570</b>	<b>435</b>	<b>59</b>	<b>11</b>	<b>2</b>	<b>13</b>	<b>5.904</b>
RIOJA (LA)	899	98	76	111	86	30	7	1			490
CEUTA	363	37	73	82	17	10	3			1	140
MELILLA	198	12	15	54	3	3					111
EXTRANJERO	19	3	4	3	4						5
<b>TOTAL</b>	<b>159.678</b>	<b>17.893</b>	<b>9.875</b>	<b>26.144</b>	<b>24.365</b>	<b>6.268</b>	<b>663</b>	<b>139</b>	<b>61</b>	<b>146</b>	<b>74.124</b>

**25.3M CONTRATOS DE INTERINIDAD SEGÚN SEXO Y TIPO DE JORNADA POR COMUNIDADES AUTÓNOMAS Y PROVINCIAS. MES**

**JULIO 2007**

	TOTAL	AMBOS SEXOS		HOMBRES		MUJERES	
		JORNADA PARCIAL	JORNADA COMPLETA	JORNADA PARCIAL	JORNADA COMPLETA	JORNADA PARCIAL	JORNADA COMPLETA
ALMERIA	1.648	311	1.337	21	372	290	965
CADIZ	4.006	1.212	2.794	138	1.210	1.074	1.584
CORDOBA	1.835	477	1.358	45	443	432	915
GRANADA	2.698	641	2.057	90	827	551	1.230
HUELVA	1.428	527	901	64	349	463	552
JAEN	2.276	509	1.767	22	603	487	1.164
MALAGA	4.573	1.273	3.300	157	1.088	1.116	2.212
SEVILLA	5.858	1.794	4.064	274	1.546	1.520	2.518
<b>ANDALUCIA</b>	<b>24.322</b>	<b>6.744</b>	<b>17.578</b>	<b>811</b>	<b>6.438</b>	<b>5.933</b>	<b>11.140</b>
HUESCA	488	223	265	16	53	207	212
TERUEL	319	98	221	7	40	91	181
ZARAGOZA	3.357	1.181	2.176	108	772	1.073	1.404
<b>ARAGON</b>	<b>4.164</b>	<b>1.502</b>	<b>2.662</b>	<b>131</b>	<b>865</b>	<b>1.371</b>	<b>1.797</b>
<b>ASTURIAS (PRINCIPI)</b>	<b>4.225</b>	<b>1.236</b>	<b>2.989</b>	<b>110</b>	<b>781</b>	<b>1.126</b>	<b>2.208</b>
<b>BALEARS (ILLES)</b>	<b>3.012</b>	<b>618</b>	<b>2.394</b>	<b>85</b>	<b>752</b>	<b>533</b>	<b>1.642</b>
LAS PALMAS	4.847	1.100	3.747	163	1.549	937	2.198
STA. C. TENERIFE	3.352	740	2.612	96	890	644	1.722
<b>CANARIAS</b>	<b>8.199</b>	<b>1.840</b>	<b>6.359</b>	<b>259</b>	<b>2.439</b>	<b>1.581</b>	<b>3.920</b>
<b>CANTABRIA</b>	<b>2.376</b>	<b>572</b>	<b>1.804</b>	<b>46</b>	<b>547</b>	<b>526</b>	<b>1.257</b>
ALBACETE	994	437	557	19	178	418	379
Ciudad Real	1.282	385	897	38	245	347	652
CUENCA	496	154	342	13	105	141	237
GUADALAJARA	929	190	739	22	372	168	367
TOLEDO	1.482	485	997	32	340	453	657
<b>CASTILLA-LA MANCHA</b>	<b>5.183</b>	<b>1.651</b>	<b>3.532</b>	<b>124</b>	<b>1.240</b>	<b>1.527</b>	<b>2.292</b>
AVILA	419	190	229	4	65	186	164
BURGOS	1.574	438	1.136	32	336	406	800
LEON	1.396	549	847	56	299	493	548
PALENCIA	770	265	505	14	150	251	355
SALAMANCA	1.124	405	719	38	230	367	489
SEGOVIA	602	164	438	9	136	155	302
SORIA	585	115	470	10	211	105	259
VALLADOLID	2.735	967	1.768	114	726	853	1.042
ZAMORA	540	199	341	19	97	180	244
<b>CASTILLA Y LEON</b>	<b>9.745</b>	<b>3.292</b>	<b>6.453</b>	<b>296</b>	<b>2.250</b>	<b>2.996</b>	<b>4.203</b>
BARCELONA	24.096	7.483	16.613	1.129	5.643	6.354	10.970
GIRONA	1.897	483	1.414	66	453	417	961
LLEIDA	1.193	387	806	45	235	342	571
TARRAGONA	2.109	599	1.510	68	538	531	972
<b>CATALUÑA</b>	<b>29.295</b>	<b>8.952</b>	<b>20.343</b>	<b>1.308</b>	<b>6.869</b>	<b>7.644</b>	<b>13.474</b>
ALICANTE/ALACANT	2.957	871	2.086	86	646	785	1.440
CASTELLON/CASTEL	1.016	288	728	30	231	258	497
VALENCIA	8.211	1.795	6.416	187	2.170	1.608	4.246
<b>COM. VALENCIANA</b>	<b>12.184</b>	<b>2.954</b>	<b>9.230</b>	<b>303</b>	<b>3.047</b>	<b>2.651</b>	<b>6.183</b>
BADAJOS	1.792	479	1.313	32	424	447	889
CACERES	1.399	278	1.121	38	334	240	787
<b>EXTREMADURA</b>	<b>3.191</b>	<b>757</b>	<b>2.434</b>	<b>70</b>	<b>758</b>	<b>687</b>	<b>1.676</b>
A CORUÑA	4.164	984	3.180	131	953	853	2.227
LUGO	1.067	181	886	13	215	168	671
OURENSE	827	167	660	15	144	152	516
PONTEVEDRA	3.662	667	2.995	86	1.113	581	1.882
<b>GALICIA</b>	<b>9.720</b>	<b>1.999</b>	<b>7.721</b>	<b>245</b>	<b>2.425</b>	<b>1.754</b>	<b>5.296</b>
MADRID (COM. DE)	22.638	7.163	15.475	1.066	5.932	6.097	9.543
MURCIA (REGION DE)	2.383	780	1.603	94	497	686	1.106
NAVARRA (COM. FOI)	3.453	1.232	2.221	88	646	1.144	1.575
ALAVA	1.852	558	1.294	81	556	477	738
GUIPUZCOA	4.153	1.428	2.725	117	976	1.311	1.749
VIZCAYA	8.104	2.491	5.613	282	1.715	2.209	3.898
<b>PAIS VASCO</b>	<b>14.109</b>	<b>4.477</b>	<b>9.632</b>	<b>480</b>	<b>3.247</b>	<b>3.997</b>	<b>6.385</b>
RIOJA (LA)	899	251	648	18	236	233	412
CEUTA	363	55	308	14	74	41	234
MELILLA	198	39	159	5	46	34	113
EXTRANJERO	19	3	16		2	3	14
<b>TOTAL</b>	<b>159.678</b>	<b>46.117</b>	<b>113.561</b>	<b>5.553</b>	<b>39.091</b>	<b>40.564</b>	<b>74.470</b>

**26.1M CONTRATOS TEMPORALES DE MINUSVALIDOS SEGÚN SEXO Y EDAD POR COMUNIDADES AUTÓNOMAS Y PROVINCIAS. MES**

**JULIO 2007**

	TOTAL	HOMBRES					MUJERES				
		< 25	25 - 29	30 - 39	40 - 44	>= 45	< 25	25 - 29	30 - 39	40 - 44	>= 45
ALMERI A	13	3		7	1			1		1	
CADI Z	34	5		1	2	8	4	1	9	2	2
CORDOBA	12			2		5	1		4		
GRANADA	22	4	5	5	4	2		1	1		
HUELVA	12	2	1	1	4	2			2		
JAEN	15	4	2	4	1	3	1				
MALAGA	85	5	7	21	9	15	4	6	9	3	6
SEVI LLA	56	5	9	6	5	15	3	1	4	6	2
<b>ANDALUCI A</b>	<b>249</b>	<b>28</b>	<b>24</b>	<b>47</b>	<b>26</b>	<b>50</b>	<b>13</b>	<b>10</b>	<b>29</b>	<b>12</b>	<b>10</b>
HUESCA	11		2	3	1	2	1			2	
TERUEL											
ZARAGOZA	47	2	1	10	4	11	1	1	4	4	9
<b>ARAGON</b>	<b>58</b>	<b>2</b>	<b>3</b>	<b>13</b>	<b>5</b>	<b>13</b>	<b>2</b>	<b>1</b>	<b>4</b>	<b>6</b>	<b>9</b>
ASTURI AS (PRI NCI PADO D	39	2	1	8	5	8	3	4	1	2	5
<b>BALEARS (I LLES)</b>	<b>43</b>	<b>7</b>	<b>2</b>	<b>10</b>	<b>2</b>	<b>8</b>	<b>3</b>	<b>3</b>		<b>1</b>	<b>7</b>
LAS PALMAS	45	6	5	5		8	2	5	6	2	6
STA. C. TENERI FE	45	4	4	11	7	5		1	5	1	7
<b>CANARI AS</b>	<b>90</b>	<b>10</b>	<b>9</b>	<b>16</b>	<b>7</b>	<b>13</b>	<b>2</b>	<b>6</b>	<b>11</b>	<b>3</b>	<b>13</b>
<b>CANTABRI A</b>	<b>13</b>		<b>1</b>	<b>3</b>	<b>2</b>	<b>1</b>	<b>3</b>	<b>1</b>	<b>1</b>		<b>1</b>
ALBACETE	12	2	3	3	3						1
CI UDAD REAL	9		1	2	1	5					
CUENCA	5	1				1			2	1	
GUADALAJARA	16	2	1	5	2	2	1		2	1	
TOLEDO	12	1	1		3	3			1	1	2
<b>CASTI LLA-LA MANCHA</b>	<b>54</b>	<b>6</b>	<b>6</b>	<b>10</b>	<b>9</b>	<b>11</b>	<b>1</b>		<b>5</b>	<b>3</b>	<b>3</b>
AVI LA	1		1								
BURGOS	14	2	1	5	1	2			2	1	
LEON	20	3	2	4	3	4	1			2	1
PALENCI A	5		2	1		1			1		
SALAMANCA	6	2	1						2	1	
SEGOVI A	15	3			2	2	1			1	4
SORI A	2			1				1			
VALLADOLI D	16	2	3	2	1			2	5		1
ZAMORA	2			1						1	
<b>CASTI LLA Y LEON</b>	<b>81</b>	<b>12</b>	<b>10</b>	<b>14</b>	<b>7</b>	<b>9</b>	<b>2</b>	<b>5</b>	<b>10</b>	<b>6</b>	<b>6</b>
BARCELONA	181	13	15	26	18	33	9	9	26	13	19
GI RONA	30	5	5	3	1	6	1		1	4	4
LLEI DA	18	1	5	5	2	2				1	2
TARRAGONA	24		4	2	2	12	2		2		2
<b>CATALUÑA</b>	<b>253</b>	<b>19</b>	<b>25</b>	<b>38</b>	<b>23</b>	<b>53</b>	<b>12</b>	<b>9</b>	<b>29</b>	<b>18</b>	<b>27</b>
ALI CANTE/ALACANT	44	1	6	12	6	9	1	2	5		2
CASTELLON/CASTELLO	16	1	1	4		7		1	1		1
VALENCI A	100	4	6	19	8	17	7	10	8	5	16
<b>COM. VALENCI ANA</b>	<b>160</b>	<b>6</b>	<b>13</b>	<b>35</b>	<b>14</b>	<b>33</b>	<b>8</b>	<b>13</b>	<b>14</b>	<b>5</b>	<b>19</b>
BADAJOZ	20	1	4	6	2	2	2	1			2
CACERES	5		1	1		2				1	
<b>EXTREMADURA</b>	<b>25</b>	<b>1</b>	<b>5</b>	<b>7</b>	<b>2</b>	<b>4</b>	<b>2</b>	<b>1</b>		<b>1</b>	<b>2</b>
A CORUÑA	31	1	2	11	6	6	1		2		2
LUGO	12		2	6		1		1	1		1
OURENSE	11	1	2	4		2		1	1		
PONTEVEDRA	33	5	4	8	3	3	2	3	3	1	1
<b>GALI CI A</b>	<b>87</b>	<b>7</b>	<b>10</b>	<b>29</b>	<b>9</b>	<b>12</b>	<b>3</b>	<b>5</b>	<b>7</b>	<b>1</b>	<b>4</b>
MADRI D (COM. DE)	153	17	14	18	24	25	6	10	18	10	11
MURCI A (REGI ON DE)	78	12	2	16	8	18	2	5	10	2	3
NAVARRA (COM. FORAL DE	14	1	2	2	2	3			2	1	1
ALAVA	5			2		1			2		
GUI PUZCOA	25	2	2	5	4	5		2	4	1	
VI ZCAYA	22	2	1	3	1	1	1		9	2	2
<b>PAI S VASCO</b>	<b>52</b>	<b>4</b>	<b>3</b>	<b>10</b>	<b>5</b>	<b>7</b>	<b>1</b>	<b>2</b>	<b>15</b>	<b>3</b>	<b>2</b>
RI OJA (LA)	5		1			1			1	1	1
CEUTA	1								1		
MELI LLA	2			1	1						
EXTRANJERO											
<b>TOTAL</b>	<b>1.457</b>	<b>134</b>	<b>131</b>	<b>276</b>	<b>151</b>	<b>270</b>	<b>63</b>	<b>75</b>	<b>158</b>	<b>75</b>	<b>124</b>



**26.2M CONTRATOS TEMPORALES DE MINUSVÁLIDOS SEGÚN DURACIÓN POR COMUNIDADES AUTÓNOMAS Y PROVINCIAS. MES**

**JULIO 2007**

	TOTAL	12 MESES	> 12 Y <= 18 MESES	> 18 Y <= 24 MESES	> 24 MESES
ALMERI A	13	13			
CADI Z	34	30	3		1
CORDOBA	12	12			
GRANADA	22	19	3		
HUELVA	12	10	1	1	
JAEN	15	14	1		
MALAGA	85	66	19		
SEVI LLA	56	36	20		
<b>ANDALUCI A</b>	<b>249</b>	<b>200</b>	<b>47</b>	<b>1</b>	<b>1</b>
HUESCA	11	11			
TERUEL					
ZARAGOZA	47	46	1		
<b>ARAGON</b>	<b>58</b>	<b>57</b>	<b>1</b>		
<b>ASTURI AS (PRI NCI PADO DE)</b>	<b>39</b>	<b>37</b>	<b>2</b>		
<b>BALEARS (I LLES)</b>	<b>43</b>	<b>35</b>	<b>8</b>		
LAS PALMAS	45	45			
STA. C. TENERI FE	45	44	1		
<b>CANARI AS</b>	<b>90</b>	<b>89</b>	<b>1</b>		
<b>CANTABRI A</b>	<b>13</b>	<b>13</b>			
ALBACETE	12	11	1		
CI UDAD REAL	9	7	2		
CUENCA	5	5			
GUADALAJARA	16	15	1		
TOLEDO	12	12			
<b>CASTI LLA-LA MANCHA</b>	<b>54</b>	<b>50</b>	<b>4</b>		
AVI LA	1	1			
BURGOS	14	11	3		
LEON	20	18	1		1
PALENCI A	5	5			
SALAMANCA	6	6			
SEGOVI A	15	15			
SORI A	2	1	1		
VALLADOLI D	16	16			
ZAMORA	2	2			
<b>CASTI LLA Y LEON</b>	<b>81</b>	<b>75</b>	<b>5</b>		<b>1</b>
BARCELONA	181	177	4		
GI RONA	30	30			
LLEI DA	18	17	1		
TARRAGONA	24	24			
<b>CATALUÑA</b>	<b>253</b>	<b>248</b>	<b>5</b>		
ALI CANTE/ALACANT	44	42	2		
CASTELLON/CASTELLO	16	15	1		
VALENCI A	100	100			
<b>COM. VALENCI ANA</b>	<b>160</b>	<b>157</b>	<b>3</b>		
BADAJOS	20	20			
CACERES	5	5			
<b>EXTREMADURA</b>	<b>25</b>	<b>25</b>			
A CORUÑA	31	31			
LUGO	12	12			
OURENSE	11	11			
PONTEVEDRA	33	33			
<b>GALI CI A</b>	<b>87</b>	<b>87</b>			
<b>MADRI D (COM. DE)</b>	<b>153</b>	<b>146</b>	<b>5</b>	<b>1</b>	<b>1</b>
<b>MURCI A (REGI ON DE)</b>	<b>78</b>	<b>76</b>		<b>1</b>	<b>1</b>
<b>NAVARRA (COM. FORAL DE)</b>	<b>14</b>	<b>14</b>			
ALAVA	5	4	1		
GUI PUZCOA	25	8	16	1	
VI ZCAYA	22	17	3		2
<b>PAI S VASCO</b>	<b>52</b>	<b>29</b>	<b>20</b>	<b>1</b>	<b>2</b>
RI OJA (LA)	5	5			
CEUTA	1	1			
MELI LLA	2	2			
EXTRANJERO					
<b>TOTAL</b>	<b>1. 457</b>	<b>1. 346</b>	<b>101</b>	<b>4</b>	<b>6</b>

## 26.3M CONTRATOS TEMPORALES DE MINUSVÁLIDOS SEGÚN SEXO Y TIPO DE JORNADA POR COMUNIDADES AUTÓNOMAS Y PROVINCIAS. MES

JULIO 2007

TOTAL	AMBOS SEXOS		HOMBRES		MUJERES	
	JORNADA PARCIAL	JORNADA COMPLETA	JORNADA PARCIAL	JORNADA COMPLETA	JORNADA PARCIAL	JORNADA COMPLETA
ALMERIA	13	2	11	2	9	2
CADIZ	34	10	24	3	13	7
CORDOBA	12	2	10	2	5	5
GRANADA	22	4	18	3	17	1
HUELVA	12	5	7	3	7	2
JAEN	15	5	10	5	9	1
MALAGA	85	28	57	14	43	14
SEVILLA	56	10	46	7	33	3
<b>ANDALUCIA</b>	<b>249</b>	<b>66</b>	<b>183</b>	<b>39</b>	<b>136</b>	<b>27</b>
HUESCA	11	1	10		8	1
TERUEL						
ZARAGOZA	47	8	39	3	25	5
<b>ARAGON</b>	<b>58</b>	<b>9</b>	<b>49</b>	<b>3</b>	<b>33</b>	<b>6</b>
<b>ASTURIAS (PRINCIPI)</b>	<b>39</b>	<b>11</b>	<b>28</b>	<b>4</b>	<b>20</b>	<b>7</b>
<b>BALEARS (ILLES)</b>	<b>43</b>	<b>9</b>	<b>34</b>	<b>5</b>	<b>24</b>	<b>4</b>
LAS PALMAS	45	10	35		24	10
STA. C. TENERIFE	45	15	30	9	22	6
<b>CANARIAS</b>	<b>90</b>	<b>25</b>	<b>65</b>	<b>9</b>	<b>46</b>	<b>16</b>
<b>CANTABRIA</b>	<b>13</b>	<b>4</b>	<b>9</b>	<b>1</b>	<b>6</b>	<b>3</b>
ALBACETE	12	1	11	1	10	1
CIUDAD REAL	9		9		9	
CUENCA	5	1	4	1	1	3
GUADALAJARA	16	14	2	12		2
TOLEDO	12	3	9	1	7	2
<b>CASTILLA-LA MANCHA</b>	<b>54</b>	<b>19</b>	<b>35</b>	<b>15</b>	<b>27</b>	<b>4</b>
AVILA	1		1		1	
BURGOS	14	6	8	3	8	3
LEON	20	3	17	1	15	2
PALENCIA	5	1	4		4	1
SALAMANCA	6	1	5		3	1
SEGOVIA	15		15		7	8
SORIA	2		2		1	1
VALLADOLID	16	7	9	1	7	6
ZAMORA	2		2		1	1
<b>CASTILLA Y LEON</b>	<b>81</b>	<b>18</b>	<b>63</b>	<b>5</b>	<b>47</b>	<b>13</b>
BARCELONA	181	43	138	19	86	24
GIRONA	30	3	27	1	19	2
LLEIDA	18	6	12	5	10	1
TARRAGONA	24	7	17	4	14	3
<b>CATALUÑA</b>	<b>253</b>	<b>59</b>	<b>194</b>	<b>29</b>	<b>129</b>	<b>30</b>
ALICANTE/ALACANT	44	9	35	3	31	6
CASTELLON/CASTEL	16		16		13	3
VALENCIA	100	22	78	8	46	14
<b>COM. VALENCIANA</b>	<b>160</b>	<b>31</b>	<b>129</b>	<b>11</b>	<b>90</b>	<b>20</b>
BADAJOS	20	9	11	5	10	4
CACERES	5	1	4		4	1
<b>EXTREMADURA</b>	<b>25</b>	<b>10</b>	<b>15</b>	<b>5</b>	<b>14</b>	<b>1</b>
A CORUÑA	31	8	23	4	22	4
LUGO	12	2	10	1	8	1
OURENSE	11	1	10		9	1
PONTEVEDRA	33	6	27	3	20	3
<b>GALICIA</b>	<b>87</b>	<b>17</b>	<b>70</b>	<b>8</b>	<b>59</b>	<b>9</b>
MADRID (COM. DE)	153	27	126	12	86	15
MURCIA (REGION DE)	78	7	71	1	55	6
NAVARRA (COM. FOI)	14	3	11	3	7	4
ALAVA	5		5		3	2
GUIPUSCOA	25	3	22	2	16	1
VIZCAYA	22	2	20	2	6	14
<b>PAIS VASCO</b>	<b>52</b>	<b>5</b>	<b>47</b>	<b>4</b>	<b>25</b>	<b>1</b>
RIOJA (LA)	5	3	2	1	1	2
CEUTA	1	1				1
MELILLA	2		2		2	
EXTRANJERO						
<b>TOTAL</b>	<b>1.457</b>	<b>324</b>	<b>1.133</b>	<b>155</b>	<b>807</b>	<b>169</b>

## 27.1M CONTRATOS DE RELEVO SEGÚN SEXO Y EDAD POR COMUNIDADES AUTÓNOMAS Y PROVINCIAS. MES

JULIO 2007

	TOTAL	HOMBRES					MUJERES				
		< 25	25 - 29	30 - 39	40 - 44	>= 45	< 25	25 - 29	30 - 39	40 - 44	>= 45
ALMERI A	7	1	2	2			1			1	
CADI Z	35	9	10	5	4		1	4	1	1	
CORDOBA	24	1	3	10	3		2	1	4		
GRANADA	14	1	2	2	1	3		3		1	
HUELVA	16	2	2	6	1	2		2	1		
JAEN	9	1	1	3	1		1	1		1	
MALAGA	29	4	7	7	3	1	2	3	1	1	
SEVI LLA	55	9	6	12	3	8	1	7	3	3	
<b>ANDALUCI A</b>	<b>189</b>	<b>28</b>	<b>33</b>	<b>47</b>	<b>16</b>	<b>14</b>	<b>7</b>	<b>22</b>	<b>10</b>	<b>4</b>	<b>8</b>
HUESCA	19	3	2	4	3	4	1	2			
TERUEL	9		1	3	2	1			2		
ZARAGOZA	138	21	25	37	12	12	5	6	11	2	7
<b>ARAGON</b>	<b>166</b>	<b>24</b>	<b>28</b>	<b>44</b>	<b>17</b>	<b>17</b>	<b>6</b>	<b>8</b>	<b>13</b>	<b>2</b>	<b>7</b>
ASTURI AS (PRI NCI PADO D	93	11	19	29	6	6	1	9	10		2
<b>BALEAR S (I LLES)</b>	<b>42</b>	<b>5</b>	<b>5</b>	<b>10</b>	<b>4</b>	<b>4</b>	<b>4</b>	<b>6</b>	<b>3</b>		<b>1</b>
LAS PALMAS	21		1	10	6	2		2			
STA. C. TENERI FE	17	1	6	6		1		1			2
<b>CANARI AS</b>	<b>38</b>	<b>1</b>	<b>7</b>	<b>16</b>	<b>6</b>	<b>3</b>		<b>3</b>			<b>2</b>
<b>CANTABRI A</b>	<b>49</b>	<b>6</b>	<b>14</b>	<b>12</b>	<b>4</b>	<b>3</b>		<b>3</b>	<b>5</b>	<b>1</b>	<b>1</b>
ALBACETE	16	3		5		4		1		2	1
CI UDAD REAL	5		2	2	1						
CUENCA	4	1			2	1					
GUADALAJARA	10	3	2	2				1	2		
TOLEDO	21	3	4	5	4	1		1	3		
<b>CASTI LLA-LA MANCHA</b>	<b>56</b>	<b>10</b>	<b>8</b>	<b>14</b>	<b>7</b>	<b>6</b>		<b>3</b>	<b>5</b>	<b>2</b>	<b>1</b>
AVI LA	2									1	1
BURGOS	47	10	12	7	5	1	2	4	3	2	1
LEON	13	4		4		1		3	1		
PALENCI A	8		4				1		1		2
SALAMANCA	12	1	1	2		2	2	2	1		1
SEGOVI A	7		1	2	2	1					1
SORI A	4			3		1					
VALLADOLI D	35	9	7	9		2	1	2	5		
ZAMORA	3				1	1		1			
<b>CASTI LLA Y LEON</b>	<b>131</b>	<b>24</b>	<b>25</b>	<b>27</b>	<b>8</b>	<b>9</b>	<b>6</b>	<b>12</b>	<b>11</b>	<b>3</b>	<b>6</b>
BARCELONA	416	48	53	95	24	39	25	30	50	23	29
GI RONA	54	4	8	8	2	4	4	6	7	4	7
LLEI DA	18	4	4	5	1	2		2			
TARRAGONA	61	12	7	13	4	7	5	1	7	1	4
<b>CATALUÑA</b>	<b>549</b>	<b>68</b>	<b>72</b>	<b>121</b>	<b>31</b>	<b>52</b>	<b>34</b>	<b>39</b>	<b>64</b>	<b>28</b>	<b>40</b>
ALI CANTE/ALACANT	49	9	6	10	5	7	3	2	2	2	3
CASTELLON/CASTELLO	48	5	10	12	6	9		2	3	1	
VALENCI A	128	21	16	37	11	14	2	7	12	5	3
<b>COM. VALENCI ANA</b>	<b>225</b>	<b>35</b>	<b>32</b>	<b>59</b>	<b>22</b>	<b>30</b>	<b>5</b>	<b>11</b>	<b>17</b>	<b>8</b>	<b>6</b>
BADAJOZ	10	1		3		1	2	1	2		
CACERES	10	1	2	2		2		1	1		1
<b>EXTREMADURA</b>	<b>20</b>	<b>2</b>	<b>2</b>	<b>5</b>		<b>3</b>	<b>2</b>	<b>2</b>	<b>3</b>		<b>1</b>
A CORUÑA	49	6	12	19	3	2			5		2
LUGO	11	1	3	2			2		3		
OURENSE	10	2		1	2	1			3	1	
PONTEVEDRA	97	14	25	28	3	6	4	7	9	1	
<b>GALI CI A</b>	<b>167</b>	<b>23</b>	<b>40</b>	<b>50</b>	<b>8</b>	<b>9</b>	<b>6</b>	<b>7</b>	<b>20</b>	<b>2</b>	<b>2</b>
MADRI D (COM. DE)	461	53	62	114	19	35	27	37	56	27	31
MURCI A (REGI ON DE)	26	8	4	3	1	2		3	3		2
NAVARRA (COM. FORAL DE	123	24	28	29	5	9	5	13	6	2	2
ALAVA	98	21	26	26	2	3	3	3	12		2
GUI PUZCOA	118	17	22	33	11	9	3	7	6	4	6
VI ZCAYA	208	31	50	44	10	25	4	15	16	6	7
<b>PAI S VASCO</b>	<b>424</b>	<b>69</b>	<b>98</b>	<b>103</b>	<b>23</b>	<b>37</b>	<b>10</b>	<b>25</b>	<b>34</b>	<b>10</b>	<b>15</b>
RI OJA (LA)	30	8	6	8	3	1	2	2			
CEUTA											
MELI LLA											
EXTRANJERO											
<b>TOTAL</b>	<b>2.789</b>	<b>399</b>	<b>483</b>	<b>691</b>	<b>180</b>	<b>240</b>	<b>115</b>	<b>205</b>	<b>260</b>	<b>89</b>	<b>127</b>

## 27.2M CONTRATOS DE RELEVO SEGÚN DURACIÓN POR COMUNIDADES AUTÓNOMAS Y PROVINCIAS. MES

JULIO 2007

TOTAL	<= 7 DIAS	> 7 Y <= 15 DIAS	> 15 DIAS Y <= 1 MES	> 1 Y <= 3 MESES	> 3 Y <= 6 MESES	> 6 Y <= 12 MESES	> 12 Y <= 18 MESES	> 18 Y <= 24 MESES	> 24 MESES	INDETERMINADOS
ALMERIA	7						2		1	4
CADIZ	35	1						2		32
CORDOBA	24									24
GRANADA	14			1				1		12
HUELVA	16						1		1	14
JAEN	9						1	2	1	5
MALAGA	29						2	1	2	24
SEVILLA	55			1			1	1	3	49
<b>ANDALUCIA</b>	<b>189</b>	<b>1</b>		<b>2</b>			<b>7</b>	<b>7</b>	<b>8</b>	<b>164</b>
HUESCA	19								4	15
TERUEL	9			1						8
ZARAGOZA	138			2			5	6	9	116
<b>ARAGON</b>	<b>166</b>			<b>3</b>			<b>5</b>	<b>6</b>	<b>13</b>	<b>139</b>
ASTURIAS (PRINCIPIADO)	93						1	1	3	88
<b>BALEARES (ILLES)</b>	<b>42</b>	<b>1</b>		<b>2</b>			<b>3</b>	<b>1</b>	<b>3</b>	<b>32</b>
LAS PALMAS	21						1			20
ST. C. TENERIFE	17						1		3	13
<b>CANARIAS</b>	<b>38</b>						<b>2</b>		<b>3</b>	<b>33</b>
<b>CANTABRIA</b>	<b>49</b>				1			2	5	41
ALBACETE	16							1	3	12
Ciudad Real	5						1			4
CUENCA	4									4
GUADALAJARA	10									10
TOLEDO	21						2	1	1	17
<b>CASTILLA-LA MANCHA</b>	<b>56</b>						<b>3</b>	<b>2</b>	<b>4</b>	<b>47</b>
AVILA	2									2
BURGOS	47		1			1	2	1	4	38
LEON	13						2			11
PALENCIA	8						3			5
SALAMANCA	12			1					1	10
SEGOVIA	7						1			6
SORIA	4							1		3
VALLADOLID	35				1	1	2	2	2	27
ZAMORA	3									3
<b>CASTILLA Y LEON</b>	<b>131</b>		<b>1</b>	<b>1</b>	<b>1</b>	<b>2</b>	<b>10</b>	<b>4</b>	<b>7</b>	<b>105</b>
BARCELONA	416	1		2	3	10	17	23	34	326
GERONA	54				1	2	5	4	2	40
LLEIDA	18					1		2	1	14
TARRAGONA	61					1	3	4	3	50
<b>CATALUÑA</b>	<b>549</b>	<b>1</b>		<b>2</b>	<b>4</b>	<b>14</b>	<b>25</b>	<b>33</b>	<b>40</b>	<b>430</b>
ALICANTE/ALACANT	49	1					3	4	4	37
CASTELLON/CASTELLO	48					2			2	44
VALENCIA	128				1	1	6	7	8	105
<b>COM. VALENCIANA</b>	<b>225</b>	<b>1</b>			<b>1</b>	<b>3</b>	<b>9</b>	<b>11</b>	<b>14</b>	<b>186</b>
BADAJOS	10	1				1		1	3	4
CACERES	10							1	1	8
<b>EXTREMADURA</b>	<b>20</b>	<b>1</b>				<b>1</b>		<b>2</b>	<b>4</b>	<b>12</b>
A CORUÑA	49	1				1	3			44
LUGO	11						1		2	8
OURENSE	10									10
PONTEVEDRA	97	2					3	4	7	81
<b>GALICIA</b>	<b>167</b>	<b>3</b>				<b>1</b>	<b>7</b>	<b>4</b>	<b>9</b>	<b>143</b>
MADRID (COM. DE)	461				1	3	8	17	23	409
MURCIA (REGION DE)	26						1		4	21
NAVARRA (COM. FORAL DE)	123				2	1	7	4	8	101
ALAVA	98				1		4	1	4	88
GUIPUZCOA	118	1				2	1	3	6	105
VI ZCAYA	208				2	4	10	15	10	167
<b>PAIS VASCO</b>	<b>424</b>	<b>1</b>			<b>3</b>	<b>6</b>	<b>15</b>	<b>19</b>	<b>20</b>	<b>360</b>
RIOJA (LA)	30	1				2	1	2	3	21
CEUTA										
MELILLA										
EXTRANJERO										
<b>TOTAL</b>	<b>2.789</b>	<b>10</b>	<b>1</b>	<b>5</b>	<b>17</b>	<b>34</b>	<b>104</b>	<b>115</b>	<b>171</b>	<b>2.332</b>



**28.1M CONTRATOS POR JUBILACIÓN PARCIAL SEGÚN SEXO Y EDAD POR COMUNIDADES AUTÓNOMAS Y PROVINCIAS. MES**

**JULIO 2007**

	TOTAL	HOMBRES					MUJERES				
		< 25	25 - 29	30 - 39	40 - 44	>= 45	< 25	25 - 29	30 - 39	40 - 44	>= 45
ALMERIA	8					7					1
CADIZ	30					28					2
CORDOBA	32					29					3
GRANADA	16					15					1
HUELVA	14					12					2
JAEN	6					6					
MALAGA	23					22					1
SEVILLA	46					39					7
<b>ANDALUCIA</b>	<b>175</b>					<b>158</b>					<b>17</b>
HUESCA	16					14					2
TERUEL	9					7					2
ZARAGOZA	106					91					15
<b>ARAGON</b>	<b>131</b>					<b>112</b>					<b>19</b>
ASTURIAS (PRINCIPADO D)	87					71					16
<b>BALEARES (ILLES)</b>	<b>23</b>					<b>18</b>					<b>5</b>
LAS PALMAS	14					13					1
STA. C. TENERIFE	16					11					5
<b>CANARIAS</b>	<b>30</b>					<b>24</b>					<b>6</b>
<b>CANTABRIA</b>	<b>43</b>					<b>37</b>					<b>6</b>
ALBACETE	13					10					3
CIUDAD REAL	11					11					
CUENCA	7					7					
GUADALAJARA	11					10					1
TOLEDO	20					15					5
<b>CASTILLA-LA MANCHA</b>	<b>62</b>					<b>53</b>					<b>9</b>
AVILA	4					2					2
BURGOS	32					29					3
LEON	8					7					1
PALENCIA	6					5					1
SALAMANCA	12					8					4
SEGOVIA	7					6					1
SORIA	1					1					
VALLADOLID	22					21					1
ZAMORA	2					2					
<b>CASTILLA Y LEON</b>	<b>94</b>					<b>81</b>					<b>13</b>
BARCELONA	310					244					66
GIRONA	42					31					11
LLEIDA	14					10					4
TARRAGONA	56					49					7
<b>CATALUÑA</b>	<b>422</b>					<b>334</b>					<b>88</b>
ALICANTE/ALACANT	46					43					3
CASTELLON/CASTELLO	34					32					2
VALENCIA	110					98					12
<b>COM. VALENCIANA</b>	<b>190</b>					<b>173</b>					<b>17</b>
BADAJOS	8					8					
CACERES	10					7					3
<b>EXTREMADURA</b>	<b>18</b>					<b>15</b>					<b>3</b>
A CORUÑA	40					36					4
LUGO	11					11					
OURENSE	8					7					1
PONTEVEDRA	75					68					7
<b>GALICIA</b>	<b>134</b>					<b>122</b>					<b>12</b>
MADRID (COM. DE)	392					304					88
MURCIA (REGION DE)	12					9					3
NAVARRA (COM. FORAL DE)	91					66					25
ALAVA	78					69					9
GUIPUZCOA	114					96					18
VIZCAYA	177					153					24
<b>PAIS VASCO</b>	<b>369</b>					<b>318</b>					<b>51</b>
RIOJA (LA)	14					12					2
CEUTA											
MELILLA											
EXTRANJERO											
<b>TOTAL</b>	<b>2.287</b>					<b>1.907</b>					<b>380</b>

## 28.2M CONTRATOS POR JUBILACIÓN PARCIAL SEGÚN DURACIÓN POR COMUNIDADES AUTÓNOMAS Y PROVINCIAS. MES

JULIO 2007

	TOTAL	<= 7 DIAS	> 7 Y <= 15 DIAS	> 15 DIAS Y <= 1 MES	> 1 Y <= 3 MESES	> 3 Y <= 6 MESES	> 6 Y <= 12 MESES	> 12 Y <= 18 MESES	> 18 Y <= 24 MESES	> 24 MESES	INDETERMINADOS
ALMERIA	8		1						1	5	1
CADIZ	30					1	1	2		22	4
CORDOBA	32							1		30	1
GRANADA	16				1					14	1
HUELVA	14						1		1	10	2
JAEN	6									6	
MALAGA	23						1			20	2
SEVILLA	46									40	6
<b>ANDALUCIA</b>	<b>175</b>		<b>1</b>		<b>1</b>	<b>1</b>	<b>3</b>	<b>3</b>	<b>2</b>	<b>147</b>	<b>17</b>
HUESCA	16								3	10	3
TERUEL	9				1				1	5	2
ZARAGOZA	106								4	95	7
<b>ARAGON</b>	<b>131</b>				<b>1</b>				<b>8</b>	<b>110</b>	<b>12</b>
ASTURIAS (PRINCIPIADO)	87							1	1	81	4
<b>BALEARES (ILLES)</b>	<b>23</b>		<b>1</b>				<b>1</b>		<b>1</b>	<b>20</b>	
LAS PALMAS	14									11	3
ST. C. TENERIFE	16								1	14	1
<b>CANARIAS</b>	<b>30</b>								<b>1</b>	<b>25</b>	<b>4</b>
<b>CANTABRIA</b>	<b>43</b>							<b>1</b>	<b>5</b>	<b>37</b>	
ALBACETE	13								3	10	
CIUDAD REAL	11									11	
CUENCA	7									7	
GUADALAJARA	11									9	2
TOLEDO	20								1	19	
<b>CASTILLA-LA MANCHA</b>	<b>62</b>								<b>4</b>	<b>56</b>	<b>2</b>
AVILA	4									4	
BURGOS	32						1	1	3	27	
LEON	8						1			6	1
PALENCIA	6						1			3	2
SALAMANCA	12								1	10	1
SEGOVIA	7						1			6	
SORIA	1									1	
VALLADOLID	22							1	1	18	2
ZAMORA	2									1	1
<b>CASTILLA Y LEON</b>	<b>94</b>						<b>4</b>	<b>2</b>	<b>5</b>	<b>76</b>	<b>7</b>
BARCELONA	310		1				5	7	18	247	32
GIRONA	42						1			38	3
LLEIDA	14									7	7
TARRAGONA	56						3		1	46	6
<b>CATALUÑA</b>	<b>422</b>		<b>1</b>				<b>9</b>	<b>7</b>	<b>19</b>	<b>338</b>	<b>48</b>
ALICANTE/ALACANT	46				1			3	3	38	1
CASTELLON/CASTELLO	34								1	31	2
VALENCIA	110						2	4	5	95	4
<b>COM. VALENCIANA</b>	<b>190</b>				<b>1</b>		<b>2</b>	<b>7</b>	<b>9</b>	<b>164</b>	<b>7</b>
BADAJOS	8					1			1	6	
CACERES	10								1	9	
<b>EXTREMADURA</b>	<b>18</b>					<b>1</b>			<b>2</b>	<b>15</b>	
A CORUÑA	40									38	2
LUGO	11						1		1	9	
OURENSE	8									8	
PONTEVEDRA	75							1	4	67	3
<b>GALICIA</b>	<b>134</b>						<b>1</b>	<b>1</b>	<b>5</b>	<b>122</b>	<b>5</b>
MADRID (COM. DE)	392		3			1	2	7	8	342	29
MURCIA (REGION DE)	12								2	8	2
<b>NAVARRA (COM. FORAL DE)</b>	<b>91</b>					<b>1</b>				<b>83</b>	<b>7</b>
ALAVA	78								1	75	2
GUIPUZCOA	114								5	107	2
VI ZCAYA	177						1	1	7	163	5
<b>PAIS VASCO</b>	<b>369</b>						<b>1</b>	<b>1</b>	<b>13</b>	<b>345</b>	<b>9</b>
RI OJA (LA)	14						1			13	
CEUTA											
MELILLA											
EXTRANJERO											
<b>TOTAL</b>	<b>2.287</b>		<b>6</b>		<b>3</b>	<b>4</b>	<b>24</b>	<b>30</b>	<b>85</b>	<b>1.982</b>	<b>153</b>

**29.1M CONTRATOS DE SUSTITUCIÓN POR JUBILACIÓN A LOS 64 AÑOS SEGÚN SEXO Y EDAD  
POR COMUNIDADES AUTÓNOMAS Y PROVINCIAS.**

**JULIO 2007**

TOTAL	HOMBRES					MUJERES				
	< 25	25 - 29	30 - 39	40 - 44	>= 45	< 25	25 - 29	30 - 39	40 - 44	>= 45
ALMERI A										
CADI Z	8		2	2				2	1	1
CORDOBA										
GRANADA	1								1	
HUELVA	1	1								
JAEN	2							1	1	
MALAGA	1							1		
SEVI LLA	2		1	1						
<b>ANDALUCI A</b>	<b>15</b>	<b>1</b>	<b>1</b>	<b>3</b>	<b>2</b>			<b>4</b>	<b>3</b>	<b>1</b>
HUESCA	3	1		1		1				
TERUEL										
ZARAGOZA	6	1	2			1		2		
<b>ARAGON</b>	<b>9</b>	<b>2</b>	<b>2</b>	<b>1</b>	<b>2</b>			<b>2</b>		
ASTURI AS (PRI NCI PADO D	4			1				2		1
<b>BALEARS (I LLES)</b>	<b>3</b>			<b>1</b>	<b>1</b>			<b>1</b>		
LAS PALMAS										
STA. C. TENERI FE	7			2			1		1	2
<b>CANARI AS</b>	<b>7</b>			<b>2</b>		<b>1</b>		<b>1</b>	<b>2</b>	<b>1</b>
<b>CANTABRI A</b>	<b>8</b>		<b>3</b>	<b>3</b>	<b>1</b>					
ALBACETE	1				1					
CI UDAD REAL	1	1								
CUENCA										
GUADALAJARA	2					1		1		
TOLEDO	6	1	1		1	1		1	1	
<b>CASTI LLA-LA MANCHA</b>	<b>10</b>	<b>2</b>	<b>1</b>		<b>2</b>	<b>2</b>		<b>2</b>	<b>1</b>	
AVI LA										
BURGOS	6	1		1				1	2	1
LEON	4	1			1	1		1		
PALENCI A	1							1		
SALAMANCA										
SEGOVI A	3	1		1		1				
SORI A	4				2		1			1
VALLADOLI D	4		1			1		1		1
ZAMORA	1									1
<b>CASTI LLA Y LEON</b>	<b>23</b>	<b>3</b>	<b>1</b>	<b>2</b>	<b>3</b>	<b>3</b>	<b>2</b>	<b>3</b>	<b>5</b>	<b>1</b>
BARCELONA	10	3	1	2	1		1	1		1
GI RONA	3	1		1				1		
LLEI DA	2			1				1		
TARRAGONA	3		2	1						
<b>CATALUÑA</b>	<b>18</b>	<b>4</b>	<b>3</b>	<b>5</b>	<b>1</b>		<b>1</b>	<b>3</b>		<b>1</b>
ALI CANTE/ALACANT	2				1			1		
CASTELLON/CASTELLO	2	1	1							
VALENCI A	2		1	1						
<b>COM. VALENCI ANA</b>	<b>6</b>	<b>1</b>	<b>2</b>	<b>1</b>	<b>1</b>			<b>1</b>		
BADAJOS	4			3				1		
CACERES	1				1					
<b>EXTREMADURA</b>	<b>5</b>			<b>3</b>	<b>1</b>			<b>1</b>		
A CORUÑA	7		1	3	1	1		1		
LUGO	1			1						
OURENSE										
PONTEVEDRA										
<b>GALI CI A</b>	<b>8</b>		<b>1</b>	<b>4</b>	<b>1</b>	<b>1</b>		<b>1</b>		
MADRI D (COM. DE)	39		1	10	1	7	1	4	7	2
MURCI A (REGI ON DE)	2		1		1					
NAVARRA (COM. FORAL DE										
ALAVA	2					1		1		
GUI PUZCOA	2		1					1		
VI ZCAYA	5	1		1				1	1	1
<b>PAI S VASCO</b>	<b>9</b>	<b>1</b>	<b>1</b>	<b>1</b>		<b>1</b>	<b>1</b>	<b>2</b>	<b>1</b>	<b>1</b>
RI OJA (LA)	1	1								
CEUTA										
MELI LLA	1									1
EXTRANJERO										
<b>TOTAL</b>	<b>168</b>	<b>15</b>	<b>17</b>	<b>37</b>	<b>14</b>	<b>18</b>	<b>2</b>	<b>8</b>	<b>30</b>	<b>13</b>



**29.2M CONTRATOS DE SUSTITUCIÓN POR JUBILACIÓN A LOS 64 AÑOS SEGÚN DURACIÓN POR COMUNIDADES AUTÓNOMAS Y PROVINCIAS.**

**JULIO 2007**

	TOTAL	12 MESES	> 12 Y <= 18 MESES	> 18 Y <= 24 MESES	> 24 MESES
ALMERI A					
CADI Z	8	8			
CORDOBA					
GRANADA	1	1			
HUELVA	1	1			
JAEN	2	2			
MALAGA	1	1			
SEVI LLA	2	2			
<b>ANDALUCI A</b>	<b>15</b>	<b>15</b>			
HUESCA	3	3			
TERUEL					
ZARAGOZA	6	6			
<b>ARAGON</b>	<b>9</b>	<b>9</b>			
ASTURI AS (PRI NCI PADO DE)	4	4			
<b>BALEAR S (I LLES)</b>	<b>3</b>	<b>3</b>			
LAS PALMAS					
STA. C. TENERI FE	7	7			
<b>CANARI AS</b>	<b>7</b>	<b>7</b>			
<b>CANTABRI A</b>	<b>8</b>	<b>8</b>			
ALBACETE	1	1			
CI UDAD REAL	1	1			
CUENCA					
GUADALAJARA	2	1	1		
TOLEDO	6	5	1		
<b>CASTI LLA-LA MANCHA</b>	<b>10</b>	<b>8</b>	<b>2</b>		
AVI LA					
BURGOS	6	6			
LEON	4	4			
PALENCI A	1	1			
SALAMANCA					
SEGOVI A	3	3			
SORI A	4	4			
VALLADOLI D	4	4			
ZAMORA	1	1			
<b>CASTI LLA Y LEON</b>	<b>23</b>	<b>23</b>			
BARCELONA	10	8	2		
GI RONA	3	3			
LLEI DA	2	2			
TARRAGONA	3	3			
<b>CATALUÑA</b>	<b>18</b>	<b>16</b>	<b>2</b>		
ALI CANTE/ALACANT	2	2			
CASTELLON/CASTELLO	2	2			
VALENCI A	2	2			
<b>COM. VALENCI ANA</b>	<b>6</b>	<b>6</b>			
BADAJOZ	4	3		1	
CACERES	1	1			
<b>EXTREMADURA</b>	<b>5</b>	<b>4</b>		<b>1</b>	
A CORUÑA	7	7			
LUGO	1	1			
OURENSE					
PONTEVEDRA					
<b>GALI CI A</b>	<b>8</b>	<b>8</b>			
<b>MADRI D (COM. DE)</b>	<b>39</b>	<b>36</b>	<b>3</b>		
<b>MURCI A (REGI ON DE)</b>	<b>2</b>	<b>2</b>			
<b>NAVARRA (COM. FORAL DE)</b>					
ALAVA	2	2			
GUI PUZCOA	2	2			
VI ZCAYA	5	3	2		
<b>PAI S VASCO</b>	<b>9</b>	<b>7</b>	<b>2</b>		
RI OJA (LA)	1	1			
CEUTA					
MELI LLA	1	1			
EXTRANJERO					
<b>TOTAL</b>	<b>168</b>	<b>158</b>	<b>9</b>	<b>1</b>	

### 30.1M CONTRATOS EN PRÁCTICAS SEGÚN SEXO Y EDAD POR COMUNIDADES AUTÓNOMAS Y PROVINCIAS. MES

JULIO 2007

	TOTAL	HOMBRES					MUJERES				
		< 25	25 - 29	30 - 39	40 - 44	>= 45	< 25	25 - 29	30 - 39	40 - 44	>= 45
ALMERI A	121	51	13	2			35	19	1		
CADI Z	211	96	25	2			67	16	4	1	
CORDOBA	149	77	17	1			43	8	1	1	1
GRANADA	243	132	21	6			53	23	7		1
HUELVA	50	27	5	1			9	6	2		
JAEN	97	47	13	4			26	6	1		
MALAGA	304	136	36	3		1	86	34	5	3	
SEVI LLA	473	213	82	6	1		101	56	14		
<b>ANDALUCI A</b>	<b>1.648</b>	<b>779</b>	<b>212</b>	<b>25</b>	<b>1</b>	<b>1</b>	<b>420</b>	<b>168</b>	<b>35</b>	<b>5</b>	<b>2</b>
HUESCA	41	25	2				8	6			
TERUEL	27	16	2				8	1			
ZARAGOZA	233	110	37	4			51	27	4		
<b>ARAGON</b>	<b>301</b>	<b>151</b>	<b>41</b>	<b>4</b>			<b>67</b>	<b>34</b>	<b>4</b>		
ASTURI AS (PRI NCI PADO D	426	230	41	16		1	91	39	8		
<b>BALEARS (I LLES)</b>	<b>63</b>	<b>31</b>	<b>4</b>	<b>4</b>	<b>1</b>		<b>16</b>	<b>4</b>	<b>2</b>		<b>1</b>
LAS PALMAS	141	46	16	5		1	49	14	9		1
STA. C. TENERI FE	155	67	16	6		1	41	17	6	1	
<b>CANARI AS</b>	<b>296</b>	<b>113</b>	<b>32</b>	<b>11</b>		<b>2</b>	<b>90</b>	<b>31</b>	<b>15</b>	<b>1</b>	<b>1</b>
<b>CANTABRI A</b>	<b>156</b>	<b>78</b>	<b>13</b>				<b>44</b>	<b>14</b>	<b>6</b>	<b>1</b>	
ALBACETE	82	41	11	2		1	20	7			
CI UDAD REAL	122	63	11	2	1		36	9			
CUENCA	25	13					10		2		
GUADALAJARA	34	20					11	2	1		
TOLEDO	111	58	8		1		29	12	3		
<b>CASTI LLA-LA MANCHA</b>	<b>374</b>	<b>195</b>	<b>30</b>	<b>4</b>	<b>2</b>	<b>1</b>	<b>106</b>	<b>30</b>	<b>6</b>		
AVI LA	12	8	1				2		1		
BURGOS	158	76	15	4	1	1	33	27	1		
LEON	157	87	18	2			33	14	3		
PALENCI A	35	17	2				9	4	3		
SALAMANCA	87	40	7	1			24	13	2		
SEGOVI A	26	14	4				5	2	1		
SORI A	10	8	1				1				
VALLADOLI D	173	86	31	6			27	21	1	1	
ZAMORA	47	30	2	1			12	2			
<b>CASTI LLA Y LEON</b>	<b>705</b>	<b>366</b>	<b>81</b>	<b>14</b>	<b>1</b>	<b>1</b>	<b>146</b>	<b>83</b>	<b>12</b>	<b>1</b>	
BARCELONA	805	255	110	26		1	257	123	31	2	
GI RONA	54	13	3	1			22	12	2	1	
LLEI DA	32	15	1	1			8	6		1	
TARRAGONA	94	27	10	2	1		30	18	6		
<b>CATALUÑA</b>	<b>985</b>	<b>310</b>	<b>124</b>	<b>30</b>	<b>1</b>	<b>1</b>	<b>317</b>	<b>159</b>	<b>39</b>	<b>4</b>	
ALI CANTE/ALACANT	309	117	37	4	1		105	40	3	2	
CASTELLON/CASTELLO	63	21	6	2			22	11	1		
VALENCI A	525	214	72	15			132	80	11		1
<b>COM. VALENCI ANA</b>	<b>897</b>	<b>352</b>	<b>115</b>	<b>21</b>	<b>1</b>		<b>259</b>	<b>131</b>	<b>15</b>	<b>2</b>	<b>1</b>
BADAJOZ	102	69	5	1			16	9	2		
CACERES	60	33	7	2			13	4	1		
<b>EXTREMADURA</b>	<b>162</b>	<b>102</b>	<b>12</b>	<b>3</b>			<b>29</b>	<b>13</b>	<b>3</b>		
A CORUÑA	458	194	64	10		1	116	64	8	1	
LUGO	116	74	5				31	5	1		
OURENSE	59	27	6				17	8	1		
PONTEVEDRA	300	139	37	6		1	79	27	10		1
<b>GALI CI A</b>	<b>933</b>	<b>434</b>	<b>112</b>	<b>16</b>		<b>2</b>	<b>243</b>	<b>104</b>	<b>20</b>	<b>1</b>	<b>1</b>
MADRI D (COM. DE)	1.489	461	300	47	2	3	308	328	35	3	2
MURCI A (REGI ON DE)	383	205	34	7		2	97	35	2	1	
NAVARRA (COM. FORAL DE	250	128	21	3			68	28	1		1
ALAVA	116	54	20	2			28	9	3		
GUI PUZCOA	350	215	31	10			63	30	1		
VI ZCAYA	398	175	65	5			100	48	4		1
<b>PAI S VASCO</b>	<b>864</b>	<b>444</b>	<b>116</b>	<b>17</b>			<b>191</b>	<b>87</b>	<b>8</b>		<b>1</b>
RI OJA (LA)	63	35	7				19	2			
CEUTA											
MELI LLA	2		1				1				
EXTRANJERO											
<b>TOTAL</b>	<b>9.997</b>	<b>4.414</b>	<b>1.296</b>	<b>222</b>	<b>9</b>	<b>14</b>	<b>2.512</b>	<b>1.290</b>	<b>211</b>	<b>19</b>	<b>10</b>

### 30.2M CONTRATOS EN PRÁCTICAS SEGÚN DURACIÓN POR COMUNIDADES AUTÓNOMAS Y PROVINCIAS. MES

JULIO 2007

	TOTAL	6 MESES	> 6 Y <= 12 MESES	> 12 Y <= 18 MESES	> 18 Y <= 24 MESES
ALMERIA	121	106	11	2	2
CADIZ	211	188	21		2
CORDOBA	149	140	8		1
GRANADA	243	223	15	3	2
HUELVA	50	39	6	2	3
JAEN	97	83	7		7
MALAGA	304	241	60		3
SEVILLA	473	371	84	9	9
<b>ANDALUCIA</b>	<b>1.648</b>	<b>1.391</b>	<b>212</b>	<b>16</b>	<b>29</b>
HUESCA	41	34	6		1
TERUEL	27	24	3		
ZARAGOZA	233	180	31	2	20
<b>ARAGON</b>	<b>301</b>	<b>238</b>	<b>40</b>	<b>2</b>	<b>21</b>
ASTURIAS (PRINCIPADO DE)	426	267	142	2	15
BALEARES (ILLES)	63	44	14	4	1
LAS PALMAS	141	123	14	1	3
STA. C. TENERIFE	155	127	22		6
<b>CANARIAS</b>	<b>296</b>	<b>250</b>	<b>36</b>	<b>1</b>	<b>9</b>
<b>CANTABRIA</b>	<b>156</b>	<b>132</b>	<b>17</b>		<b>7</b>
ALBACETE	82	75	4	1	2
CIUDAD REAL	122	101	14		7
CUENCA	25	24	1		
GUADALAJARA	34	30	3	1	
TOLEDO	111	96	13	1	1
<b>CASTILLA-LA MANCHA</b>	<b>374</b>	<b>326</b>	<b>35</b>	<b>3</b>	<b>10</b>
AVILA	12	10	2		
BURGOS	158	125	21	2	10
LEON	157	139	18		
PALENCIA	35	32	3		
SALAMANCA	87	72	14		1
SEGOVIA	26	19	3	1	3
SORIA	10	7	2		1
VALLADOLID	173	135	27	1	10
ZAMORA	47	42	4		1
<b>CASTILLA Y LEON</b>	<b>705</b>	<b>581</b>	<b>94</b>	<b>4</b>	<b>26</b>
BARCELONA	805	546	221	7	31
GIRONA	54	47	3		4
LLEIDA	32	25	7		
TARRAGONA	94	54	32		8
<b>CATALUÑA</b>	<b>985</b>	<b>672</b>	<b>263</b>	<b>7</b>	<b>43</b>
ALICANTE/ALACANT	309	274	27		8
CASTELLON/CASTELLO	63	48	12	1	2
VALENCIA	525	425	88	6	6
<b>COM. VALENCIANA</b>	<b>897</b>	<b>747</b>	<b>127</b>	<b>7</b>	<b>16</b>
BADAJOS	102	86	12	3	1
CACERES	60	55	5		
<b>EXTREMADURA</b>	<b>162</b>	<b>141</b>	<b>17</b>	<b>3</b>	<b>1</b>
A CORUÑA	458	319	133	2	4
LUGO	116	67	47	1	1
OURENSE	59	34	23	1	1
PONTEVEDRA	300	193	100	2	5
<b>GALICIA</b>	<b>933</b>	<b>613</b>	<b>303</b>	<b>6</b>	<b>11</b>
MADRID (COM. DE)	1.489	857	437	31	164
MURCIA (REGION DE)	383	353	24	2	4
NAVARRA (COM. FORAL DE)	250	193	54	2	1
ALAVA	116	88	28		
GUIPUZCOA	350	265	80	2	3
VIZCAYA	398	253	131	3	11
<b>PAIS VASCO</b>	<b>864</b>	<b>606</b>	<b>239</b>	<b>5</b>	<b>14</b>
RIOJA (LA)	63	53	8	2	
CEUTA					
MELILLA	2	0	2		
EXTRANJERO					
<b>TOTAL</b>	<b>9.997</b>	<b>7.464</b>	<b>2.064</b>	<b>97</b>	<b>372</b>

### 30.3M CONTRATOS EN PRÁCTICAS SEGÚN SEXO Y TIPO DE JORNADA POR COMUNIDADES AUTÓNOMAS Y PROVINCIAS. MES

JULIO 2007

	TOTAL	AMBOS SEXOS		HOMBRES		MUJERES	
		JORNADA PARCIAL	JORNADA COMPLETA	JORNADA PARCIAL	JORNADA COMPLETA	JORNADA PARCIAL	JORNADA COMPLETA
ALMERÍA	121	13	108	4	62	9	46
CADIZ	211	34	177	13	110	21	67
CORDOBA	149	24	125	11	84	13	41
GRANADA	243	38	205	15	144	23	61
HUELVA	50	6	44	4	29	2	15
JAEN	97	16	81	6	58	10	23
MALAGA	304	33	271	12	164	21	107
SEVILLA	473	46	427	24	278	22	149
<b>ANDALUCÍA</b>	<b>1.648</b>	<b>210</b>	<b>1.438</b>	<b>89</b>	<b>929</b>	<b>121</b>	<b>509</b>
HUESCA	41	3	38	1	26	2	12
TERUEL	27		27		18		9
ZARAGOZA	233	16	217	4	147	12	70
<b>ARAGON</b>	<b>301</b>	<b>19</b>	<b>282</b>	<b>5</b>	<b>191</b>	<b>14</b>	<b>91</b>
<b>ASTURIAS (PRINCIPI)</b>	<b>426</b>	<b>31</b>	<b>395</b>	<b>10</b>	<b>278</b>	<b>21</b>	<b>117</b>
<b>BALEARES (ILLES)</b>	<b>63</b>	<b>6</b>	<b>57</b>	<b>4</b>	<b>36</b>	<b>2</b>	<b>21</b>
LAS PALMAS	141	21	120	6	62	15	58
STA. C. TENERIFE	155	22	133	7	83	15	50
<b>CANARIAS</b>	<b>296</b>	<b>43</b>	<b>253</b>	<b>13</b>	<b>145</b>	<b>30</b>	<b>108</b>
<b>CANTABRIA</b>	<b>156</b>	<b>17</b>	<b>139</b>	<b>6</b>	<b>85</b>	<b>11</b>	<b>54</b>
ALBACETE	82	7	75	1	54	6	21
Ciudad Real	122	13	109	3	74	10	35
CUENCA	25	2	23	1	12	1	11
GUADALAJARA	34	3	31	1	19	2	12
TOLEDO	111	6	105	1	66	5	39
<b>CASTILLA-LA MANCHA</b>	<b>374</b>	<b>31</b>	<b>343</b>	<b>7</b>	<b>225</b>	<b>24</b>	<b>118</b>
AVILA	12		12		9		3
BURGOS	158	14	144	7	90	7	54
LEON	157	16	141	6	101	10	40
PALENCIA	35	2	33	2	17		16
SALAMANCA	87	6	81	1	47	5	34
SEGOVIA	26	1	25		18	1	7
SORIA	10		10		9		1
VALLADOLID	173	9	164	4	119	5	45
ZAMORA	47	4	43	1	32	3	11
<b>CASTILLA Y LEON</b>	<b>705</b>	<b>52</b>	<b>653</b>	<b>21</b>	<b>442</b>	<b>31</b>	<b>211</b>
BARCELONA	805	134	671	46	346	88	325
GIRONA	54	12	42	3	14	9	28
LLEIDA	32	5	27	3	14	2	13
TARRAGONA	94	17	77	4	36	13	41
<b>CATALUÑA</b>	<b>985</b>	<b>168</b>	<b>817</b>	<b>56</b>	<b>410</b>	<b>112</b>	<b>407</b>
ALICANTE/ALACANT	309	33	276	14	145	19	131
CASTELLON/CASTEL	63	7	56	2	27	5	29
VALENCIA	525	52	473	15	286	37	187
<b>COM. VALENCIANA</b>	<b>897</b>	<b>92</b>	<b>805</b>	<b>31</b>	<b>458</b>	<b>61</b>	<b>347</b>
BADAJOS	102	10	92	4	71	6	21
CACERES	60	5	55	1	41	4	14
<b>EXTREMADURA</b>	<b>162</b>	<b>15</b>	<b>147</b>	<b>5</b>	<b>112</b>	<b>10</b>	<b>35</b>
A CORUÑA	458	44	414	14	255	30	159
LUGO	116	5	111	1	78	4	33
OURENSE	59	10	49	2	31	8	18
PONTEVEDRA	300	26	274	5	178	21	96
<b>GALICIA</b>	<b>933</b>	<b>85</b>	<b>848</b>	<b>22</b>	<b>542</b>	<b>63</b>	<b>306</b>
MADRID (COM. DE)	1.489	78	1.411	27	786	51	625
MURCIA (REGION DE)	383	26	357	13	235	13	122
NAVARRA (COM. FOI)	250	14	236	3	149	11	87
ALAVA	116	4	112	2	74	2	38
GUIPUZCOA	350	20	330	10	246	10	84
VIZCAYA	398	25	373	5	240	20	133
<b>PAIS VASCO</b>	<b>864</b>	<b>49</b>	<b>815</b>	<b>17</b>	<b>560</b>	<b>32</b>	<b>255</b>
RIOJA (LA)	63	6	57	1	41	5	16
CEUTA							
MELILLA	2	1	1		1	1	
EXTRANJERO							
<b>TOTAL</b>	<b>9.997</b>	<b>943</b>	<b>9.054</b>	<b>330</b>	<b>5.625</b>	<b>613</b>	<b>3.429</b>

### 31.1M CONTRATOS DE FORMACIÓN SEGÚN SEXO Y EDAD POR COMUNIDADES AUTÓNOMAS Y PROVINCIAS. MES

JULIO 2007

TOTAL	HOMBRES					MUJERES					
	< 25	25 - 29	30 - 39	40 - 44	>= 45	< 25	25 - 29	30 - 39	40 - 44	>= 45	
ALMERIA	276	202		1		73					
CADIZ	446	305	1			137			2	1	
CORDOBA	521	400	2		1	115		2		1	
GRANADA	705	495	2	4	2	191	4	2	2	1	
HUELVA	108	83		1	1	23					
JAEN	415	301	1	1		110				2	
MALAGA	650	444		1		202		2		1	
SEVILLA	601	416	3	2	1	155	5	8	7	2	
<b>ANDALUCIA</b>	<b>3.722</b>	<b>2.646</b>	<b>9</b>	<b>10</b>	<b>5</b>	<b>4</b>	<b>1.006</b>	<b>9</b>	<b>14</b>	<b>11</b>	<b>8</b>
HUESCA	93	75				1	17				
TERUEL	36	30					6				
ZARAGOZA	63	41		2			18	2			
<b>ARAGON</b>	<b>192</b>	<b>146</b>		<b>2</b>		<b>1</b>	<b>41</b>		<b>2</b>		
ASTURIAS (PRINCIPIADO D)	670	155	26	44	23	62	79	50	112	44	75
<b>BALEARS (ILLES)</b>	<b>211</b>	<b>130</b>					<b>81</b>				
LAS PALMAS	368	179	2	3	2	2	123	4	17	18	18
STA. C. TENERIFE	153	94	2				56				1
<b>CANARIAS</b>	<b>521</b>	<b>273</b>	<b>4</b>	<b>3</b>	<b>2</b>	<b>2</b>	<b>179</b>	<b>4</b>	<b>17</b>	<b>18</b>	<b>19</b>
<b>CANTABRIA</b>	<b>234</b>	<b>188</b>					<b>46</b>				
ALBACETE	201	159					41		1		
CIUDAD REAL	334	241		5		5	54	5	10	10	4
CUENCA	119	87			1	1	20	1	5	2	2
GUADALAJARA	21	13	1	1			6				
TOLEDO	207	165				2	40				
<b>CASTILLA-LA MANCHA</b>	<b>882</b>	<b>665</b>	<b>1</b>	<b>6</b>	<b>1</b>	<b>8</b>	<b>161</b>	<b>6</b>	<b>16</b>	<b>12</b>	<b>6</b>
AVILA	18	12					6				
BURGOS	45	32					13				
LEON	136	89				2	45				
PALENCIA	10	4					6				
SALAMANCA	214	153	1				60				
SEGOVIA	22	14					7		1		
SORIA	6	5					1				
VALLADOLID	49	24					25				
ZAMORA	73	54					19				
<b>CASTILLA Y LEON</b>	<b>573</b>	<b>387</b>	<b>1</b>			<b>2</b>	<b>182</b>		<b>1</b>		
BARCELONA	689	539	2	1		3	137	4	1	1	1
GIRONA	139	116					21		1		1
LLEIDA	64	41		1			20	2			
TARRAGONA	111	66		1	2	1	41				
<b>CATALUÑA</b>	<b>1.003</b>	<b>762</b>	<b>2</b>	<b>3</b>	<b>2</b>	<b>4</b>	<b>219</b>	<b>6</b>	<b>2</b>	<b>1</b>	<b>2</b>
ALICANTE/ALACANT	576	386	3	2	4	5	166	1	3		6
CASTELLON/CASTELLO	141	77		4	3	4	27	4	9	8	5
VALENCIA	833	414	10	26	16	36	151	18	62	43	57
<b>COM. VALENCIANA</b>	<b>1.550</b>	<b>877</b>	<b>13</b>	<b>32</b>	<b>23</b>	<b>45</b>	<b>344</b>	<b>23</b>	<b>74</b>	<b>51</b>	<b>68</b>
BADAJOS	272	219	1				52				
CACERES	196	166		1			28				1
<b>EXTREMADURA</b>	<b>468</b>	<b>385</b>	<b>1</b>	<b>1</b>			<b>80</b>				<b>1</b>
A CORUÑA	856	532	9	9	3	20	181	11	40	15	36
LUGO	353	193	10	10	1	11	75	24	16	2	11
OURENSE	314	159	5	9	10	13	60	3	15	6	34
PONTEVEDRA	831	484	7	14	7	10	223	11	36	20	19
<b>GALICIA</b>	<b>2.354</b>	<b>1.368</b>	<b>31</b>	<b>42</b>	<b>21</b>	<b>54</b>	<b>539</b>	<b>49</b>	<b>107</b>	<b>43</b>	<b>100</b>
MADRID (COM. DE)	1.227	763		1	1	3	445	2	2	5	5
MURCIA (REGION DE)	583	425	4	3		3	144		2		2
NAVARRA (COM. FORAL DE)	132	114					18				
ALAVA	66	43					23				
GUIPUZCOA	75	62					13				
VI ZCAYA	101	56	1	1	2	3	36		1		1
<b>PAIS VASCO</b>	<b>242</b>	<b>161</b>	<b>1</b>	<b>1</b>	<b>2</b>	<b>3</b>	<b>72</b>		<b>1</b>		<b>1</b>
RI OJA (LA)	9	3					6				
CEUTA	41	38		1			2				
MELILLA	42	22					20				
EXTRANJERO	0										
<b>TOTAL</b>	<b>14.656</b>	<b>9.508</b>	<b>93</b>	<b>149</b>	<b>80</b>	<b>191</b>	<b>3.664</b>	<b>149</b>	<b>350</b>	<b>185</b>	<b>287</b>

### 31.2M CONTRATOS DE FORMACIÓN SEGÚN DURACIÓN POR COMUNIDADES AUTÓNOMAS Y PROVINCIAS. MES

JULIO 2007

	TOTAL	6 MESES	> 6 Y <= 12 MESES	> 12 Y <= 18 MESES	> 18 Y <= 24 MESES	> 24 MESES
ALMERI A	276	235	15	25	1	
CADI Z	446	410	32		4	
CORDOBA	521	488	30	2	1	
GRANADA	705	684	18	2		1
HUELVA	108	94	14			
JAEN	415	391	17	4	3	
MALAGA	650	627	23			
SEVI LLA	601	555	38	3	5	
<b>ANDALUCI A</b>	<b>3. 722</b>	<b>3. 484</b>	<b>187</b>	<b>36</b>	<b>14</b>	<b>1</b>
HUESCA	93	90	3			
TERUEL	36	34	2			
ZARAGOZA	63	57	6			
<b>ARAGON</b>	<b>192</b>	<b>181</b>	<b>11</b>			
ASTURI AS (PRI NCI PADO DE)	670	520	148	1	1	
<b>BALEAR S (I LLES)</b>	<b>211</b>	<b>194</b>	<b>16</b>	<b>1</b>		
LAS PALMAS	368	344	24			
STA. C. TENERI FE	153	132	21			
<b>CANARI AS</b>	<b>521</b>	<b>476</b>	<b>45</b>			
<b>CANTABRI A</b>	<b>234</b>	<b>224</b>	<b>9</b>	<b>1</b>		
ALBACETE	201	163	11	25	2	
CI UDAD REAL	334	316	16	2		
CUENCA	119	101	14	1	3	
GUADALAJARA	21	21				
TOLEDO	207	196	8	1	2	
<b>CASTI LLA-LA MANCHA</b>	<b>882</b>	<b>797</b>	<b>49</b>	<b>29</b>	<b>7</b>	
AVI LA	18	17			1	
BURGOS	45	45				
LEON	136	124	9	2	1	
PALENCI A	10	10				
SALAMANCA	214	212	2			
SEGOVI A	22	21			1	
SORI A	6	5		1		
VALLADOLI D	49	45	3		1	
ZAMORA	73	65	6	2		
<b>CASTI LLA Y LEON</b>	<b>573</b>	<b>544</b>	<b>20</b>	<b>5</b>	<b>4</b>	
BARCELONA	689	656	28	1	4	
GI RONA	139	130	7		1	1
LLEI DA	64	63	1			
TARRAGONA	111	104	6			1
<b>CATALUÑA</b>	<b>1. 003</b>	<b>953</b>	<b>42</b>	<b>1</b>	<b>5</b>	<b>2</b>
ALI CANTE/ALACANT	576	554	20		2	
CASTELLON/CASTELLO	141	105	36			
VALENCI A	833	811	19	2	1	
<b>COM. VALENCI ANA</b>	<b>1. 550</b>	<b>1. 470</b>	<b>75</b>	<b>2</b>	<b>3</b>	
BADAJOZ	272	258	12		2	
CACERES	196	181	15			
<b>EXTREMADURA</b>	<b>468</b>	<b>439</b>	<b>27</b>		<b>2</b>	
A CORUÑA	856	757	95	2	2	
LUGO	353	337	12	4		
OURENSE	314	307	7			
PONTEVEDRA	831	796	31	3	1	
<b>GALI CI A</b>	<b>2. 354</b>	<b>2. 197</b>	<b>145</b>	<b>9</b>	<b>3</b>	
MADRI D (COM. DE)	1. 227	1. 113	93	19	2	
MURCI A (REGI ON DE)	583	559	23	1		
NAVARRA (COM. FORAL DE)	132	114	4	13	1	
ALAVA	66	60	4		2	
GUI PUZCOA	75	72	3			
VI ZCAYA	101	83	12		6	
<b>PAI S VASCO</b>	<b>242</b>	<b>215</b>	<b>19</b>		<b>8</b>	
RI OJA (LA)	9	8	1			
CEUTA	41	39	2			
MELI LLA	42	42				
EXTRANJERO						
<b>TOTAL</b>	<b>14. 656</b>	<b>13. 569</b>	<b>916</b>	<b>118</b>	<b>50</b>	<b>3</b>

### 32.1M OTROS CONTRATOS NO CONTEMPLADOS ANTERIORMENTE SEGÚN SEXO Y EDAD POR COMUNIDADES AUTÓNOMAS Y PROVINCIAS. MES

JULIO 2007

	TOTAL	HOMBRES					MUJERES				
		< 25	25 - 29	30 - 39	40 - 44	>= 45	< 25	25 - 29	30 - 39	40 - 44	>= 45
ALMERI A	59	8	10	11	7	12	2	3	4	1	1
CADI Z	174	30	23	30	6	16	25	11	26	2	5
CORDOBA	161	16	14	26	7	22	9	6	14	10	37
GRANADA	195	24	15	20	7	13	27	14	25	21	29
HUELVA	172	5	6	20	5	6	15	25	55	18	17
JAEN	145	17	7	36	8	23	2	4	16	7	25
MALAGA	58	14	8	7	2	3	13	6	3	1	1
SEVI LLA	573	50	61	97	54	130	30	24	51	31	45
<b>ANDALUCI A</b>	<b>1.537</b>	<b>164</b>	<b>144</b>	<b>247</b>	<b>96</b>	<b>225</b>	<b>123</b>	<b>93</b>	<b>194</b>	<b>91</b>	<b>160</b>
HUESCA	8	2		3			2			1	
TERUEL	3			1					2		
ZARAGOZA	58	7	2	5	4	5	7	4	9	9	6
<b>ARAGON</b>	<b>69</b>	<b>9</b>	<b>2</b>	<b>9</b>	<b>4</b>	<b>5</b>	<b>9</b>	<b>4</b>	<b>11</b>	<b>10</b>	<b>6</b>
ASTURI AS (PRI NCI PADO D	233	17	15	43	10	53	22	24	31	12	6
<b>BALEARS (I LLES)</b>	<b>79</b>	<b>2</b>	<b>5</b>	<b>13</b>	<b>1</b>	<b>17</b>	<b>9</b>	<b>4</b>	<b>8</b>	<b>7</b>	<b>13</b>
LAS PALMAS	40	4	2	4		1	11	5	5	4	4
STA. C. TENERI FE	44		4	6	1	2	5	15	9	1	1
<b>CANARI AS</b>	<b>84</b>	<b>4</b>	<b>6</b>	<b>10</b>	<b>1</b>	<b>3</b>	<b>16</b>	<b>20</b>	<b>14</b>	<b>5</b>	<b>5</b>
<b>CANTABRI A</b>	<b>48</b>	<b>6</b>	<b>3</b>	<b>16</b>	<b>2</b>	<b>6</b>	<b>2</b>	<b>6</b>		<b>6</b>	<b>1</b>
ALBACETE	58	23	7	6	2	4	5	2	7	1	1
CI UDAD REAL	10	1	1	2	2	1	1	1	1		
CUENCA	3		1	1					1		
GUADALAJARA	18	1	1	1	1	3		1	4	3	3
TOLEDO	120	1	5	10	3	7	18	23	23	16	14
<b>CASTI LLA-LA MANCHA</b>	<b>209</b>	<b>26</b>	<b>15</b>	<b>20</b>	<b>8</b>	<b>15</b>	<b>24</b>	<b>27</b>	<b>36</b>	<b>20</b>	<b>18</b>
AVI LA	6					1	3	2			
BURGOS	138	7	11	8	1	1	14	17	32	16	31
LEON	131	8	7	28	6	44	9	3	22	3	1
PALENCI A	19			2	3	3	4	2	2	1	2
SALAMANCA	301	24	22	17	3	23	50	39	42	24	57
SEGOVI A	4					2			1		1
SORI A	106	5	1	6		4	18	13	19	15	25
VALLADOLI D	95	18	10	22	4	10	8	4	12	3	4
ZAMORA	653	12	23	39	6	52	77	119	140	70	115
<b>CASTI LLA Y LEON</b>	<b>1.453</b>	<b>74</b>	<b>74</b>	<b>122</b>	<b>23</b>	<b>140</b>	<b>183</b>	<b>199</b>	<b>270</b>	<b>132</b>	<b>236</b>
BARCELONA	343	32	34	51	15	30	43	36	46	23	33
GI RONA	19	2	2	2	2	2	1	2	2	2	2
LLEI DA	55	4	4	6	1	1	6	21	9	1	2
TARRAGONA	47	5	9	8		6	7	3	5	2	2
<b>CATALUÑA</b>	<b>464</b>	<b>43</b>	<b>49</b>	<b>67</b>	<b>18</b>	<b>39</b>	<b>57</b>	<b>62</b>	<b>62</b>	<b>28</b>	<b>39</b>
ALI CANTE/ALACANT	101	21	9	17	11	14	5	2	12	7	3
CASTELLON/CASTELLO	61	1		1	1	8	10	12	12	7	9
VALENCI A	221	26	29	33	9	24	31	19	30	5	15
<b>COM. VALENCI ANA</b>	<b>383</b>	<b>48</b>	<b>38</b>	<b>51</b>	<b>21</b>	<b>46</b>	<b>46</b>	<b>33</b>	<b>54</b>	<b>19</b>	<b>27</b>
BADAJOZ	826	107	33	107	62	136	110	51	99	58	63
CACERES	667	104	68	106	72	165	7	7	40	22	76
<b>EXTREMADURA</b>	<b>1.493</b>	<b>211</b>	<b>101</b>	<b>213</b>	<b>134</b>	<b>301</b>	<b>117</b>	<b>58</b>	<b>139</b>	<b>80</b>	<b>139</b>
A CORUÑA	965	35	87	218	131	297	31	31	90	28	17
LUGO	705	30	62	123	68	246	29	39	79	19	10
OURENSE	439	15	35	105	53	151	19	7	39		15
PONTEVEDRA	1.152	45	108	237	175	409	19	60	64	15	20
<b>GALI CI A</b>	<b>3.261</b>	<b>125</b>	<b>292</b>	<b>683</b>	<b>427</b>	<b>1.103</b>	<b>98</b>	<b>137</b>	<b>272</b>	<b>62</b>	<b>62</b>
MADRI D (COM. DE)	135	18	24	23	6	10	4	23	14	5	8
MURCI A (REGI ON DE)	123	7	16	11	9	11	8	13	27	7	14
NAVARRA (COM. FORAL DE	144	12	17	26	7	20	14	6	16	8	18
ALAVA	51	12	3	10	3	13	5	1	4		
GUI PUZCOA	14	3				4		1	2	2	2
VI ZCAYA	73	4	15	15	10	11	2	4	6		6
<b>PAI S VASCO</b>	<b>138</b>	<b>19</b>	<b>18</b>	<b>25</b>	<b>13</b>	<b>28</b>	<b>7</b>	<b>6</b>	<b>12</b>	<b>2</b>	<b>8</b>
RI OJA (LA)	48	15	6	9	2	9	3	2	1		1
CEUTA											
MELI LLA	282	18	2	12	1	1	33	49	88	27	51
EXTRANJERO	1					1					
<b>TOTAL</b>	<b>10.184</b>	<b>818</b>	<b>827</b>	<b>1.600</b>	<b>783</b>	<b>2.033</b>	<b>775</b>	<b>766</b>	<b>1.249</b>	<b>521</b>	<b>812</b>

### 32.2M OTROS CONTRATOS NO CONTEMPLADOS ANTERIORMENTE SEGÚN DURACIÓN POR COMUNIDADES AUTÓNOMAS Y PROVINCIAS. MES

JULIO 2007

	TOTAL	<= 7 DIAS	> 7 Y <= 15 DIAS	> 15 DIAS Y <= 1 MES	> 1 Y <= 3 MESES	> 3 Y <= 6 MESES	> 6 Y <= 12 MESES	> 12 Y <= 18 MESES	> 18 Y <= 24 MESES	> 24 MESES	INDETERMINADOS
ALMERIA	59	20	10	10		8		1		1	9
CADIZ	174	40		6	1	11	3	1			112
CORDOBA	161	26	6	3	2	20	1				103
GRANADA	195	10	24	93	9	19	6		1		33
HUELVA	172	13	12	15	57	14	2			4	55
JAEN	145					5				1	139
MALAGA	58	1			5	30	1	1		1	19
SEVILLA	573	137	38	38	4	24	9	1			322
<b>ANDALUCIA</b>	<b>1.537</b>	<b>247</b>	<b>90</b>	<b>165</b>	<b>78</b>	<b>131</b>	<b>22</b>	<b>4</b>	<b>1</b>	<b>7</b>	<b>792</b>
HUESCA	8	1					1				6
TERUEL	3										3
ZARAGOZA	58	14	2		4	10	6			1	21
<b>ARAGON</b>	<b>69</b>	<b>15</b>	<b>2</b>		<b>4</b>	<b>10</b>	<b>7</b>			<b>1</b>	<b>30</b>
ASTURIAS (PRINCIPIADO)	233	57			3	5	3		4	1	160
<b>BALEARES (ILLES)</b>	<b>79</b>	<b>12</b>	<b>1</b>		<b>7</b>	<b>7</b>	<b>12</b>		<b>2</b>	<b>2</b>	<b>36</b>
LAS PALMAS	40	6		3	2	6	6				17
ST. C. TENERIFE	44	3	1	4	3	5	27				1
<b>CANARIAS</b>	<b>84</b>	<b>9</b>	<b>1</b>	<b>7</b>	<b>5</b>	<b>11</b>	<b>33</b>				<b>18</b>
<b>CANTABRIA</b>	<b>48</b>	<b>18</b>				<b>4</b>	<b>4</b>		<b>2</b>	<b>3</b>	<b>17</b>
ALBACETE	58	16			4	6	4				28
CIUDAD REAL	10	4				2	1				3
CUENCA	3					1					2
GUADALAJARA	18	1			12	2	2				1
TOLEDO	120	57	11	5	3	2	1	1			40
<b>CASTILLA-LA MANCHA</b>	<b>209</b>	<b>78</b>	<b>11</b>	<b>5</b>	<b>19</b>	<b>13</b>	<b>8</b>	<b>1</b>			<b>74</b>
AVILA	6	4									2
BURGOS	138	47	6	15	31	7	1	1			30
LEON	131	73				2	2				54
PALENCIA	19	2				4	4				9
SALAMANCA	301	16				3	1				281
SEGOVIA	4	2				1					1
SORIA	106		6	13	48	17					22
VALLADOLID	95	51	1		1	11	11			1	19
ZAMORA	653	207	60	82	142	57	1				104
<b>CASTILLA Y LEON</b>	<b>1.453</b>	<b>402</b>	<b>73</b>	<b>110</b>	<b>222</b>	<b>102</b>	<b>20</b>	<b>1</b>		<b>1</b>	<b>522</b>
BARCELONA	343	19	1	6	21	52	55	3	1	4	181
GIRONA	19					17	1				1
LLEIDA	55				3	4	27	1			20
TARRAGONA	47					13	5		2	1	26
<b>CATALUÑA</b>	<b>464</b>	<b>19</b>	<b>1</b>	<b>6</b>	<b>24</b>	<b>86</b>	<b>88</b>	<b>4</b>	<b>3</b>	<b>5</b>	<b>228</b>
ALICANTE/ALACANT	101	16		1		18	7		3		56
CASTELLON/CASTELLO	61				2	4		1		1	53
VALENCIA	221	53	1	4	14	80	15		7	6	41
<b>COM. VALENCIANA</b>	<b>383</b>	<b>69</b>	<b>1</b>	<b>5</b>	<b>16</b>	<b>102</b>	<b>22</b>	<b>1</b>	<b>10</b>	<b>7</b>	<b>150</b>
BADAJOS	826	4	22	77		3	1				719
CACERES	667	69	3	1							594
<b>EXTREMADURA</b>	<b>1.493</b>	<b>73</b>	<b>25</b>	<b>78</b>		<b>3</b>	<b>1</b>				<b>1.313</b>
A CORUÑA	965	737	2		2	5	3			1	215
LUGO	705	339					1				365
OURENSE	439	227									212
PONTEVEDRA	1.152	555				49	76	1		1	470
<b>GALICIA</b>	<b>3.261</b>	<b>1.858</b>	<b>2</b>		<b>2</b>	<b>54</b>	<b>80</b>	<b>1</b>		<b>2</b>	<b>1.262</b>
MADRID (COM. DE)	135		2		1	22	46	1	6	12	45
MURCIA (REGION DE)	123	10	12	4	1	23	9	1		1	62
<b>NAVARRA (COM. FORAL DE)</b>	<b>144</b>	<b>33</b>	<b>8</b>	<b>7</b>	<b>10</b>	<b>4</b>	<b>9</b>		<b>1</b>	<b>1</b>	<b>71</b>
ALAVA	51				1	7					43
GUIPUZCOA	14				3		1			4	6
VIZCAYA	73	9	1		5	20	4			3	31
<b>PAIS VASCO</b>	<b>138</b>	<b>9</b>	<b>1</b>		<b>9</b>	<b>27</b>	<b>5</b>			<b>7</b>	<b>80</b>
RIOJA (LA)	48	34	2	1	1	2	2	1			5
CEUTA											
MELILLA	282	120	31	40	55	8	2				26
EXTRANJERO	1										1
<b>TOTAL</b>	<b>10.184</b>	<b>3.063</b>	<b>263</b>	<b>428</b>	<b>457</b>	<b>614</b>	<b>373</b>	<b>15</b>	<b>29</b>	<b>50</b>	<b>4.892</b>



**32.3M OTROS CONTRATOS NO CONTEMPLADOS ANTERIORMENTE SEGÚN SEXO Y TIPO DE JORNADA POR COMUNIDADES AUTÓNOMAS Y PROVINCIAS. MES**

**JULIO 2007**

	TOTAL	AMBOS SEXOS		HOMBRES		MUJERES	
		JORNADA PARCIAL	JORNADA COMPLETA	JORNADA PARCIAL	JORNADA COMPLETA	JORNADA PARCIAL	JORNADA COMPLETA
ALMERIA	59		59		48		11
CADIZ	174		174		105		69
CORDOBA	161		161		85		76
GRANADA	195		195		79		116
HUELVA	172		172		42		130
JAEN	145		145		91		54
MALAGA	58		58		34		24
SEVILLA	573		573		392		181
<b>ANDALUCIA</b>	<b>1.537</b>		<b>1.537</b>		<b>876</b>		<b>661</b>
HUESCA	8		8		5		3
TERUEL	3		3		1		2
ZARAGOZA	58		58		23		35
<b>ARAGON</b>	<b>69</b>		<b>69</b>		<b>29</b>		<b>40</b>
<b>ASTURIAS (PRINCIPI)</b>	<b>233</b>		<b>233</b>		<b>138</b>		<b>95</b>
<b>BALEARES (ILLES)</b>	<b>79</b>		<b>79</b>		<b>38</b>		<b>41</b>
LAS PALMAS	40		40		11		29
STA. C. TENERIFE	44		44		13		31
<b>CANARIAS</b>	<b>84</b>		<b>84</b>		<b>24</b>		<b>60</b>
<b>CANTABRIA</b>	<b>48</b>		<b>48</b>		<b>33</b>		<b>15</b>
ALBACETE	58		58		42		16
CIUDAD REAL	10		10		7		3
CUENCA	3		3		2		1
GUADALAJARA	18		18		7		11
TOLEDO	120		120		26		94
<b>CASTILLA-LA MANCHA</b>	<b>209</b>		<b>209</b>		<b>84</b>		<b>125</b>
AVILA	6		6		1		5
BURGOS	138		138		28		110
LEON	131		131		93		38
PALENCIA	19		19		8		11
SALAMANCA	301		301		89		212
SEGOVIA	4		4		2		2
SORIA	106		106		16		90
VALLADOLID	95		95		64		31
ZAMORA	653		653		132		521
<b>CASTILLA Y LEON</b>	<b>1.453</b>		<b>1.453</b>		<b>433</b>		<b>1.020</b>
BARCELONA	343		343		162		181
GIRONA	19		19		10		9
LLEIDA	55		55		16		39
TARRAGONA	47		47		28		19
<b>CATALUÑA</b>	<b>464</b>		<b>464</b>		<b>216</b>		<b>248</b>
ALICANTE/ALACANT	101		101		72		29
CASTELLON/CASTEL	61		61		11		50
VALENCIA	221		221		121		100
<b>COM. VALENCIANA</b>	<b>383</b>		<b>383</b>		<b>204</b>		<b>179</b>
BADAJOS	826		826		445		381
CACERES	667		667		515		152
<b>EXTREMADURA</b>	<b>1.493</b>		<b>1.493</b>		<b>960</b>		<b>533</b>
A CORUÑA	965		965		768		197
LUGO	705		705		529		176
OURENSE	439		439		359		80
PONTEVEDRA	1.152		1.152		974		178
<b>GALICIA</b>	<b>3.261</b>		<b>3.261</b>		<b>2.630</b>		<b>631</b>
MADRID (COM. DE)	135		135		81		54
MURCIA (REGION DI	123		123		54		69
NAVARRA (COM. FOI	144		144		82		62
ALAVA	51		51		41		10
GUIPZCOA	14		14		7		7
VI ZCAYA	73		73		55		18
<b>PAIS VASCO</b>	<b>138</b>		<b>138</b>		<b>103</b>		<b>35</b>
RI OJA (LA)	48		48		41		7
CEUTA							
MELILLA	282		282		34		248
EXTRANJERO	1		1		1		
<b>TOTAL</b>	<b>10.184</b>		<b>10.184</b>		<b>6.061</b>		<b>4.123</b>

### 33.1M PRÓRROGAS SEGÚN TIPO DE CONTRATO POR COMUNIDADES AUTÓNOMAS Y PROVINCIAS. MES

JULIO 2007

	TOTAL	OBRA O SERVI CIO	EVENTUAL CI RCUNSTANCI AS DE LA PRODUCCI ÓN	INTERI NI DAD	TEMPORAL MI NUSVÁLI DOS	TEMPORAL DE INSERCI ÓN
ALMERI A	2.250	107	1.977	2	5	
CADI Z	5.825	402	4.784	8	19	
CORDOBA	2.979	247	2.209	6	8	
GRANADA	3.940	385	2.782	7	9	
HUELVA	2.211	423	1.614	5	4	
JAEN	1.839	114	1.402	6	10	
MALAGA	9.071	628	7.580	26	15	
SEVI LLA	8.541	702	6.823	24	15	
<b>ANDALUCI A</b>	<b>36.656</b>	<b>3.008</b>	<b>29.171</b>	<b>84</b>	<b>85</b>	
HUESCA	599	5	539	2	1	
TERUEL	386	5	346	2	2	
ZARAGOZA	4.522	65	4.209	9	18	
<b>ARAGON</b>	<b>5.507</b>	<b>75</b>	<b>5.094</b>	<b>13</b>	<b>21</b>	
ASTURI AS (PRI NCIPADO DE)	3.423	90	2.825	17	24	
<b>BALEARS (I LLES)</b>	<b>8.488</b>	<b>660</b>	<b>7.643</b>	<b>56</b>	<b>20</b>	
LAS PALMAS	5.431	163	4.801	23	14	
STA. C. TENERI FE	4.602	309	4.142	4	14	
<b>CANARI AS</b>	<b>10.033</b>	<b>472</b>	<b>8.943</b>	<b>27</b>	<b>28</b>	
<b>CANTABRI A</b>	<b>2.991</b>	<b>34</b>	<b>2.721</b>	<b>1</b>	<b>17</b>	
ALBACETE	1.583	42	1.372	12	9	
CI UDAD REAL	1.343	104	1.033	10	10	
CUENCA	575	61	464	2	2	
GUADALAJARA	2.050	38	1.984	3	2	
TOLEDO	2.413	116	2.069	2	3	
<b>CASTI LLA-LA MANCHA</b>	<b>7.964</b>	<b>361</b>	<b>6.922</b>	<b>29</b>	<b>26</b>	
AVI LA	581	46	516	1	1	
BURGOS	2.035	52	1.909		2	
LEON	1.360	86	1.155	2	4	
PALENCI A	571	10	534	1	1	
SALAMANCA	664	35	495		1	
SEGOVI A	721	43	634	1	2	
SORI A	425	10	410	1	1	
VALLADOLI D	2.139	79	1.916	1	13	
ZAMORA	579	36	458	1	1	
<b>CASTI LLA Y LEON</b>	<b>9.075</b>	<b>397</b>	<b>8.027</b>	<b>8</b>	<b>26</b>	
BARCELONA	24.690	900	22.645	68	96	
GI RONA	3.275	43	3.128	10	13	
LLEI DA	1.602	34	1.436	5	3	
TARRAGONA	3.547	121	3.296	4	7	
<b>CATALUÑA</b>	<b>33.114</b>	<b>1.098</b>	<b>30.505</b>	<b>87</b>	<b>119</b>	
ALI CANTE/ALACANT	9.551	209	8.728	17	11	
CASTELLON/CASTELLO	2.718	49	2.496	4	8	
VALENCI A	12.083	264	11.112	24	41	
<b>COM. VALENCI ANA</b>	<b>24.352</b>	<b>522</b>	<b>22.336</b>	<b>45</b>	<b>60</b>	
BADAJOZ	1.243	87	951	5	1	
CACERES	621	97	415	1	2	
<b>EXTREMADURA</b>	<b>1.864</b>	<b>184</b>	<b>1.366</b>	<b>6</b>	<b>3</b>	
A CORUÑA	4.104	254	3.056	8	13	
LUGO	1.043	116	677	3	4	
OURENSE	683	33	523	3	4	
PONTEVEDRA	4.404	201	3.477	4	13	
<b>GALI CI A</b>	<b>10.234</b>	<b>604</b>	<b>7.733</b>	<b>18</b>	<b>34</b>	
<b>MADRI D (COM. DE)</b>	<b>22.573</b>	<b>1.401</b>	<b>19.711</b>	<b>76</b>	<b>61</b>	
<b>MURCI A (REGI ON DE)</b>	<b>6.871</b>	<b>87</b>	<b>6.178</b>	<b>3</b>	<b>18</b>	
<b>NAVARRA (COM. FORAL DE)</b>	<b>2.722</b>	<b>48</b>	<b>2.435</b>	<b>8</b>	<b>3</b>	
ALAVA	1.934	26	1.814	4	3	
GUI PUZCOA	2.828	90	2.463	31	8	
VI ZCAYA	4.121	130	3.621	14	13	
<b>PAI S VASCO</b>	<b>8.883</b>	<b>246</b>	<b>7.898</b>	<b>49</b>	<b>24</b>	
RI OJA (LA)	1.125	13	1.077	3	4	
CEUTA	121	3	102			
MELI LLA	131	50	73	2		
<b>TOTAL</b>	<b>196.127</b>	<b>9.353</b>	<b>170.760</b>	<b>532</b>	<b>573</b>	

### 33.1M PRÓRROGAS SEGÚN TIPO DE CONTRATO POR COMUNIDADES AUTÓNOMAS Y PROVINCIAS. MES (Continuación)

JULIO 2007

	RELEVO	SUSTITUCIÓN JUBILACIÓN 64 AÑOS	JUBILACIÓN PARCIAL	PRÁCTICAS	FORMACIÓN	OTROS CONTRATOS
ALMERÍA				81	77	1
CADIZ				154	450	8
CORDOBA				108	391	10
GRANADA				148	551	58
HUELVA	1		1	32	114	17
JAEN	1			55	249	2
MALAGA				187	626	9
SEVILLA				368	599	10
<b>ANDALUCÍA</b>	<b>2</b>		<b>1</b>	<b>1.133</b>	<b>3.057</b>	<b>115</b>
HUESCA				29	22	1
TERUEL				20	10	1
ZARAGOZA				141	68	12
<b>ARAGON</b>				<b>190</b>	<b>100</b>	<b>14</b>
<b>ASTURIAS (PRINCIPADO DE)</b>				<b>319</b>	<b>138</b>	<b>10</b>
<b>BALEARES (ILLES)</b>		<b>1</b>		<b>48</b>	<b>50</b>	<b>10</b>
LAS PALMAS				103	260	67
STA. C. TENERIFE				76	40	17
<b>CANARIAS</b>				<b>179</b>	<b>300</b>	<b>84</b>
<b>CANTABRIA</b>			<b>1</b>	<b>130</b>	<b>83</b>	<b>4</b>
ALBACETE				60	79	9
CIUDAD REAL				66	115	5
CUENCA				14	31	1
GUADALAJARA				18	5	
TOLEDO				78	133	12
<b>CASTILLA-LA MANCHA</b>				<b>236</b>	<b>363</b>	<b>27</b>
AVILA				6	11	
BURGOS				57	13	2
LEON				61	52	
PALENCIA				21	4	
SALAMANCA				71	62	
SEGOVIA				9	32	
SORIA				2	1	
VALLADOLID				92	33	5
ZAMORA				14	23	46
<b>CASTILLA Y LEON</b>				<b>333</b>	<b>231</b>	<b>53</b>
BARCELONA	2		4	590	310	75
GIRONA				26	50	5
LLEIDA				26	19	79
TARRAGONA				44	73	2
<b>CATALUÑA</b>	<b>2</b>		<b>4</b>	<b>686</b>	<b>452</b>	<b>161</b>
ALICANTE/ALACANT			1	230	304	51
CASTELLON/CASTELLO				58	101	2
VALENCIA				379	242	21
<b>COM. VALENCIANA</b>			<b>1</b>	<b>667</b>	<b>647</b>	<b>74</b>
BADAJOS				70	129	
CACERES				33	73	
<b>EXTREMADURA</b>				<b>103</b>	<b>202</b>	
A CORUÑA				340	413	20
LUGO				54	189	
OURENSE				43	77	
PONTEVEDRA	1		1	194	330	183
<b>GALICIA</b>	<b>1</b>		<b>1</b>	<b>631</b>	<b>1.009</b>	<b>203</b>
<b>MADRID (COM. DE)</b>	<b>1</b>		<b>3</b>	<b>880</b>	<b>414</b>	<b>26</b>
<b>MURCIA (REGION DE)</b>				<b>253</b>	<b>318</b>	<b>14</b>
<b>NAVARRA (COM. FORAL DE)</b>			<b>1</b>	<b>142</b>	<b>74</b>	<b>11</b>
ALAVA				79	6	2
GUIPUZCOA			1	214	18	3
VIZCAYA	1		1	256	76	9
<b>PAIS VASCO</b>	<b>1</b>		<b>2</b>	<b>549</b>	<b>100</b>	<b>14</b>
<b>RIOJA (LA)</b>	<b>1</b>			<b>26</b>	<b>1</b>	
CEUTA				4	12	
MELILLA				3	3	
<b>TOTAL</b>	<b>8</b>	<b>1</b>	<b>14</b>	<b>6.512</b>	<b>7.554</b>	<b>820</b>

### 33.2M PRÓRROGAS SEGÚN DURACIÓN DE LA PRÓRROGA POR COMUNIDADES AUTÓNOMAS Y PROVINCIAS. MES

JULIO 2007

	TOTAL	HASTA 3 MESES	> 3 A <= 6 MESES	> 6 A <= 12 MESES	> 12 A <= 18 MESES	> 18 A <= 24 MESES	MAS DE 24 MESES
ALMERIA	2.250	1.151	782	313	3	1	
CADIZ	5.825	3.594	1.683	539	8	1	
CORDOBA	2.979	1.370	1.195	399	12	3	
GRANADA	3.940	1.719	1.558	631	26	5	1
HUELVA	2.211	1.498	457	253	3		
JAEN	1.839	732	825	269	9	3	1
MALAGA	9.071	5.062	2.773	1.210	25	1	
SEVILLA	8.541	4.675	2.861	974	26	5	
<b>ANDALUCIA</b>	<b>36.656</b>	<b>19.801</b>	<b>12.134</b>	<b>4.588</b>	<b>112</b>	<b>19</b>	<b>2</b>
HUESCA	599	211	242	141	4		1
TERUEL	386	156	122	108			
ZARAGOZA	4.522	2.511	1.373	630	8		
<b>ARAGON</b>	<b>5.507</b>	<b>2.878</b>	<b>1.737</b>	<b>879</b>	<b>12</b>		<b>1</b>
<b>ASTURIAS (PRINCIPADO DE)</b>	<b>3.423</b>	<b>1.821</b>	<b>1.039</b>	<b>554</b>	<b>7</b>	<b>2</b>	
<b>BALEARES (ILLES)</b>	<b>8.488</b>	<b>4.037</b>	<b>3.680</b>	<b>738</b>	<b>25</b>	<b>6</b>	<b>2</b>
LAS PALMAS	5.431	2.539	1.814	1.072	6		
STA. C. TENERIFE	4.602	2.150	1.504	940	7	1	
<b>CANARIAS</b>	<b>10.033</b>	<b>4.689</b>	<b>3.318</b>	<b>2.012</b>	<b>13</b>	<b>1</b>	
<b>CANTABRIA</b>	<b>2.991</b>	<b>2.126</b>	<b>619</b>	<b>240</b>	<b>5</b>	<b>1</b>	
ALBACETE	1.583	656	542	380	2	3	
CIUDAD REAL	1.343	566	475	285	12	5	
CUENCA	575	319	165	90	1		
GUADALAJARA	2.050	1.627	282	137	4		
TOLEDO	2.413	1.082	848	471	10	1	1
<b>CASTILLA-LA MANCHA</b>	<b>7.964</b>	<b>4.250</b>	<b>2.312</b>	<b>1.363</b>	<b>29</b>	<b>9</b>	<b>1</b>
AVILA	581	436	71	72	2		
BURGOS	2.035	1.469	310	252	4		
LEON	1.360	502	595	253	9	1	
PALENCIA	571	375	120	76			
SALAMANCA	664	360	177	123	3	1	
SEGOVIA	721	483	156	82			
SORIA	425	304	78	43			
VALLADOLID	2.139	1.185	569	377	6		2
ZAMORA	579	263	212	103	1		
<b>CASTILLA Y LEON</b>	<b>9.075</b>	<b>5.377</b>	<b>2.288</b>	<b>1.381</b>	<b>25</b>	<b>2</b>	<b>2</b>
BARCELONA	24.690	11.560	8.280	4.741	96	12	1
GIRONA	3.275	1.442	1.123	702	2	2	4
LLEIDA	1.602	552	552	497		1	
TARRAGONA	3.547	1.618	1.289	634	5		1
<b>CATALUÑA</b>	<b>33.114</b>	<b>15.172</b>	<b>11.244</b>	<b>6.574</b>	<b>103</b>	<b>15</b>	<b>6</b>
ALICANTE/ALACANT	9.551	5.118	2.853	1.557	19	3	1
CASTELLON/CASTELLO	2.718	1.000	1.011	701	6		
VALENCIA	12.083	6.140	3.533	2.376	33		1
<b>COM. VALENCIANA</b>	<b>24.352</b>	<b>12.258</b>	<b>7.397</b>	<b>4.634</b>	<b>58</b>	<b>3</b>	<b>2</b>
BADAJOS	1.243	599	447	195	1	1	
CACERES	621	240	269	104	7		1
<b>EXTREMADURA</b>	<b>1.864</b>	<b>839</b>	<b>716</b>	<b>299</b>	<b>8</b>	<b>1</b>	<b>1</b>
A CORUÑA	4.104	1.419	1.849	801	23	8	4
LUGO	1.043	319	527	196		1	
OURENSE	683	197	340	142	3	1	
PONTEVEDRA	4.404	1.713	1.568	1.098	16	7	2
<b>GALICIA</b>	<b>10.234</b>	<b>3.648</b>	<b>4.284</b>	<b>2.237</b>	<b>42</b>	<b>17</b>	<b>6</b>
MADRID (COM. DE)	22.573	11.412	7.736	3.264	119	34	8
MURCIA (REGION DE)	6.871	3.279	2.470	1.106	16		
<b>NAVARRA (COM. FORAL DE)</b>	<b>2.722</b>	<b>1.754</b>	<b>686</b>	<b>276</b>	<b>6</b>		
ALAVA	1.934	1.426	369	136	3		
GUIPUZCOA	2.828	1.701	703	405	18	1	
VIZCAYA	4.121	2.955	806	338	18	3	1
<b>PAIS VASCO</b>	<b>8.883</b>	<b>6.082</b>	<b>1.878</b>	<b>879</b>	<b>39</b>	<b>4</b>	<b>1</b>
RIOJA (LA)	1.125	731	250	142	2		
CEUTA	121	69	26	25	1		
MELILLA	131	83	38	9	1		
<b>TOTAL</b>	<b>196.127</b>	<b>100.306</b>	<b>63.852</b>	<b>31.200</b>	<b>623</b>	<b>114</b>	<b>32</b>

### 33.3M PRÓRROGAS SEGÚN SEXO, EDAD Y SECTOR DE ACTIVIDAD ECONÓMICA POR COMUNIDADES AUTÓNOMAS Y PROVINCIAS. MES

JULIO 2007

	TOTAL	SEXO Y EDAD						SECTOR DE ACTIVIDAD ECONÓMICA			
		HOMBRES			MUJERES			AGRI CUL- TURA	INDU- STRIA	CONSTRUC- CIÓN	SERVI -CI OS
		< 25 AÑOS	25-44 AÑOS	>=45 AÑOS	< 25 AÑOS	25-44 AÑOS	>=45 AÑOS				
ALMERIA	2.250	362	735	108	324	637	84	164	218	245	1.623
CADIZ	5.825	969	1.462	353	1.016	1.761	264	51	390	436	4.948
CORDOBA	2.979	620	814	227	453	755	110	60	623	286	2.010
GRANADA	3.940	727	1.139	290	504	1.129	151	52	332	476	3.080
HUELVA	2.211	328	511	126	342	767	137	32	101	124	1.954
JAEN	1.839	398	555	138	252	438	58	37	323	136	1.343
MALAGA	9.071	1.437	2.258	651	1.405	2.729	591	54	557	709	7.751
SEVILLA	8.541	1.645	2.396	512	1.490	2.205	293	54	890	658	6.939
<b>ANDALUCIA</b>	<b>36.656</b>	<b>6.486</b>	<b>9.870</b>	<b>2.405</b>	<b>5.786</b>	<b>10.421</b>	<b>1.688</b>	<b>504</b>	<b>3.434</b>	<b>3.070</b>	<b>29.648</b>
HUESCA	599	116	226	42	65	125	25	27	134	117	321
TERUEL	386	97	118	28	44	79	20	15	97	59	215
ZARAGOZA	4.522	862	1.443	222	609	1.154	232	28	729	271	3.494
<b>ARAGON</b>	<b>5.507</b>	<b>1.075</b>	<b>1.787</b>	<b>292</b>	<b>718</b>	<b>1.358</b>	<b>277</b>	<b>70</b>	<b>960</b>	<b>447</b>	<b>4.030</b>
ASTURIAS (PRINCIPIADO DE)	3.423	591	945	159	473	1.045	210	21	481	281	2.640
<b>BALEARS (ILLES)</b>	<b>8.488</b>	<b>1.192</b>	<b>2.324</b>	<b>548</b>	<b>1.242</b>	<b>2.538</b>	<b>644</b>	<b>52</b>	<b>333</b>	<b>722</b>	<b>7.381</b>
LAS PALMAS	5.431	788	1.549	339	664	1.773	318	34	197	321	4.879
STA. C. TENERIFE	4.602	537	1.378	314	559	1.515	299	62	193	330	4.017
<b>CANARIAS</b>	<b>10.033</b>	<b>1.325</b>	<b>2.927</b>	<b>653</b>	<b>1.223</b>	<b>3.288</b>	<b>617</b>	<b>96</b>	<b>390</b>	<b>651</b>	<b>8.896</b>
<b>CANTABRIA</b>	<b>2.991</b>	<b>600</b>	<b>968</b>	<b>124</b>	<b>370</b>	<b>795</b>	<b>134</b>	<b>16</b>	<b>280</b>	<b>285</b>	<b>2.410</b>
ALBACETE	1.583	326	475	95	251	367	69	83	332	165	1.003
CIUDAD REAL	1.343	273	331	110	235	330	64	13	243	196	891
CUENCA	575	140	164	37	90	120	24	29	87	42	417
GUADALAJARA	2.050	444	573	82	308	566	77	15	90	90	1.855
TOLEDO	2.413	550	720	137	335	590	81	45	543	297	1.528
<b>CASTILLA-LA MANCHA</b>	<b>7.964</b>	<b>1.733</b>	<b>2.263</b>	<b>461</b>	<b>1.219</b>	<b>1.973</b>	<b>315</b>	<b>185</b>	<b>1.295</b>	<b>790</b>	<b>5.694</b>
AVILA	581	101	112	14	96	212	46	2	21	19	539
BURGOS	2.035	432	510	60	379	554	100	14	537	91	1.393
LEON	1.360	224	426	72	166	402	70	15	251	168	926
PALENCIA	571	113	174	23	75	162	24	3	79	34	455
SALAMANCA	664	157	208	32	110	140	17	14	71	52	527
SEGOVIA	721	125	171	42	96	233	54	20	94	60	547
SORIA	425	68	98	22	60	143	34	8	83	10	324
VALLADOLID	2.139	417	598	90	342	601	91	25	290	112	1.712
ZAMORA	579	104	130	30	60	205	50	6	72	63	438
<b>CASTILLA Y LEON</b>	<b>9.075</b>	<b>1.741</b>	<b>2.427</b>	<b>385</b>	<b>1.384</b>	<b>2.652</b>	<b>486</b>	<b>107</b>	<b>1.498</b>	<b>609</b>	<b>6.861</b>
BARCELONA	24.690	4.128	7.812	1.291	3.455	6.610	1.394	143	3.816	1.883	18.848
GIRONA	3.275	491	1.146	227	412	822	177	49	590	480	2.156
LLEIDA	1.602	225	601	83	180	438	75	44	253	171	1.134
TARRAGONA	3.547	506	1.090	253	496	976	226	63	448	410	2.626
<b>CATALUÑA</b>	<b>33.114</b>	<b>5.350</b>	<b>10.649</b>	<b>1.854</b>	<b>4.543</b>	<b>8.846</b>	<b>1.872</b>	<b>299</b>	<b>5.107</b>	<b>2.944</b>	<b>24.764</b>
ALICANTE/ALACANT	9.551	1.475	2.993	771	1.133	2.576	603	117	1.560	1.287	6.587
CASTELLON/CASTELLO	2.718	511	920	176	303	691	117	31	716	353	1.618
VALENCIA	12.083	1.883	3.965	750	1.523	3.323	639	86	1.838	1.384	8.775
<b>COM. VALENCIANA</b>	<b>24.352</b>	<b>3.869</b>	<b>7.878</b>	<b>1.697</b>	<b>2.959</b>	<b>6.590</b>	<b>1.359</b>	<b>234</b>	<b>4.114</b>	<b>3.024</b>	<b>16.980</b>
BADAJOS	1.243	298	364	104	175	264	38	21	174	160	888
CACERES	621	145	145	40	98	154	39	13	40	92	476
<b>EXTREMADURA</b>	<b>1.864</b>	<b>443</b>	<b>509</b>	<b>144</b>	<b>273</b>	<b>418</b>	<b>77</b>	<b>34</b>	<b>214</b>	<b>262</b>	<b>1.364</b>
A CORUÑA	4.104	704	1.098	185	495	1.347	275	44	758	486	2.816
LUGO	1.043	148	296	104	109	311	75	15	122	99	807
OURENSE	683	121	164	47	91	212	48	6	142	78	457
PONTEVEDRA	4.404	785	1.235	245	511	1.405	223	37	1.131	432	2.804
<b>GALICIA</b>	<b>10.234</b>	<b>1.758</b>	<b>2.793</b>	<b>581</b>	<b>1.206</b>	<b>3.275</b>	<b>621</b>	<b>102</b>	<b>2.153</b>	<b>1.095</b>	<b>6.884</b>
MADRID (COM. DE)	22.573	4.069	6.691	1.125	2.991	6.451	1.246	142	2.044	1.548	18.839
MURCIA (REGION DE)	6.871	1.197	2.317	465	866	1.740	286	481	971	850	4.569
<b>NAVARRA (COM. FORAL DE)</b>	<b>2.722</b>	<b>589</b>	<b>817</b>	<b>113</b>	<b>360</b>	<b>728</b>	<b>115</b>	<b>23</b>	<b>553</b>	<b>174</b>	<b>1.972</b>
ALAVA	1.934	486	706	84	203	409	46	5	325	55	1.549
GUIPUZCOA	2.828	519	831	113	355	864	146	10	607	97	2.114
VI ZCAYA	4.121	933	1.386	160	526	971	145	31	628	245	3.217
<b>PAIS VASCO</b>	<b>8.883</b>	<b>1.938</b>	<b>2.923</b>	<b>357</b>	<b>1.084</b>	<b>2.244</b>	<b>337</b>	<b>46</b>	<b>1.560</b>	<b>397</b>	<b>6.880</b>
RIOJA (LA)	1.125	176	350	57	143	330	69	6	285	72	762
CEUTA	121	14	32	3	21	44	7	1	3	5	112
MELILLA	131	15	34	12	23	37	10	3	4	4	120
<b>TOTAL</b>	<b>196.127</b>	<b>34.161</b>	<b>58.504</b>	<b>11.435</b>	<b>26.884</b>	<b>54.773</b>	<b>10.370</b>	<b>2.422</b>	<b>25.679</b>	<b>17.220</b>	<b>150.806</b>

**34.1M CONTRATOS CONVERTIDOS EN INDEFINIDOS SEGÚN TIPO DE CONTRATO POR COMUNIDADES AUTÓNOMAS Y PROVINCIAS. AMBOS SEXOS. MES**

**JULIO 2007**

	TOTAL	OBRA O SERVICIO	EVENTUAL CIRCUNSTANCIAS DE LA PRODUCCIÓN	INTERINIDAD	TEMPORAL DE INSERTIÓN	TEMPORAL MISURABLES
ALMERÍA	785	199	513	13		3
CADIZ	1.368	400	850	25		12
CORDOBA	840	292	480	14		4
GRANADA	939	157	657	32		6
HUELVA	438	256	151	7		3
JAEN	476	79	356	8		2
MALAGA	2.412	387	1.850	34		9
SEVILLA	2.643	579	1.799	90		24
<b>ANDALUCÍA</b>	<b>9.901</b>	<b>2.349</b>	<b>6.656</b>	<b>223</b>		<b>63</b>
HUESCA	377	87	266	5		1
TERUEL	207	25	164	5		1
ZARAGOZA	1.928	320	1.432	50		5
<b>ARAGON</b>	<b>2.512</b>	<b>432</b>	<b>1.862</b>	<b>60</b>		<b>7</b>
<b>ASTURIAS (PRINCIPADO DE)</b>	<b>1.243</b>	<b>254</b>	<b>794</b>	<b>29</b>		<b>9</b>
<b>BALEARES (ILLES)</b>	<b>1.762</b>	<b>249</b>	<b>1.401</b>	<b>44</b>		<b>11</b>
LAS PALMAS	2.056	227	1.735	39		
STA. C. TENERIFE	1.839	227	1.517	42		3
<b>CANARIAS</b>	<b>3.895</b>	<b>454</b>	<b>3.252</b>	<b>81</b>		<b>3</b>
<b>CANTABRIA</b>	<b>860</b>	<b>156</b>	<b>599</b>	<b>35</b>		<b>1</b>
ALBACETE	658	124	483	7		
CIUDAD REAL	515	118	330	7		
CUENCA	307	77	202	5		1
GUADALAJARA	559	180	350	18		
TOLEDO	1.212	274	861	13		1
<b>CASTILLA-LA MANCHA</b>	<b>3.251</b>	<b>773</b>	<b>2.226</b>	<b>50</b>		<b>2</b>
AVILA	94	19	70	2		
BURGOS	613	123	414	17		
LEON	890	294	526	19		5
PALENCIA	204	27	151	10		
SALAMANCA	366	95	221	11		3
SEGOVIA	212	39	163	2		
SORIA	154	19	117	10		
VALLADOLID	759	170	513	19		2
ZAMORA	167	47	100	4		
<b>CASTILLA Y LEON</b>	<b>3.459</b>	<b>833</b>	<b>2.275</b>	<b>94</b>		<b>10</b>
BARCELONA	11.063	1.397	8.712	337		43
GIRONA	1.513	108	1.311	48		3
LLEIDA	788	100	647	12		2
TARRAGONA	1.335	187	1.064	32		2
<b>CATALUÑA</b>	<b>14.699</b>	<b>1.792</b>	<b>11.734</b>	<b>429</b>		<b>50</b>
ALICANTE/ALACANT	3.056	409	2.445	36		6
CASTELLON/CASTELLO	1.394	220	1.104	14		3
VALENCIA	4.397	569	3.500	72		23
<b>COM. VALENCIANA</b>	<b>8.847</b>	<b>1.198</b>	<b>7.049</b>	<b>122</b>		<b>32</b>
BADAJOS	488	132	305	9		7
CACERES	298	70	196	7		1
<b>EXTREMADURA</b>	<b>786</b>	<b>202</b>	<b>501</b>	<b>16</b>		<b>8</b>
A CORUÑA	1.769	406	1.136	50		5
LUGO	536	120	358	6		2
OURENSE	337	80	221	7		
PONTEVEDRA	1.483	313	1.007	14		4
<b>GALICIA</b>	<b>4.125</b>	<b>919</b>	<b>2.722</b>	<b>77</b>		<b>11</b>
MADRID (COM. DE)	12.619	2.553	8.994	281		35
MURCIA (REGION DE)	2.577	442	1.955	41		5
NAVARRA (COM. FORAL DE)	1.009	158	669	45		6
ALAVA	555	143	342	15		5
GUIPUZCOA	840	164	512	31		9
VIZCAYA	1.240	222	753	44		12
<b>PAIS VASCO</b>	<b>2.635</b>	<b>529</b>	<b>1.607</b>	<b>90</b>		<b>26</b>
RIOJA (LA)	444	76	333	12		
CEUTA	28	2	24	1		1
MELILLA	38	10	25			
EXTRANJERO	7	2	5			
<b>TOTAL</b>	<b>74.697</b>	<b>13.383</b>	<b>54.683</b>	<b>1.730</b>		<b>280</b>

**34.1M CONTRATOS CONVERTIDOS EN INDEFINIDOS SEGÚN TIPO DE CONTRATO  
POR COMUNIDADES AUTÓNOMAS Y PROVINCIAS. AMBOS SEXOS. MES**

**JULIO 2007**

	SUSTITUCIÓN JUBILACIÓN 64 AÑOS	PRÁCTICAS	RELEVO	FORMACIÓN	OTROS CONTRATOS
ALMERÍA		40		17	
CADIZ		41	10	27	3
CORDOBA		23	3	24	
GRANADA		55	3	29	
HUELVA		11		10	
JAEN		12	2	17	
MALAGA		91	5	34	2
SEVILLA	2	116	3	22	8
<b>ANDALUCÍA</b>	<b>2</b>	<b>389</b>	<b>26</b>	<b>180</b>	<b>13</b>
HUESCA	3	6	1	8	
TERUEL		7	1	4	
ZARAGOZA	5	71	39	5	1
<b>ARAGON</b>	<b>8</b>	<b>84</b>	<b>41</b>	<b>17</b>	<b>1</b>
ASTURIAS (PRINCIPADO DE)	5	111	14	27	
<b>BALEARS (ILLES)</b>	<b>1</b>	<b>35</b>	<b>5</b>	<b>16</b>	
LAS PALMAS		48	2	5	
STA. C. TENERIFE	1	45	2	1	1
<b>CANARIAS</b>	<b>1</b>	<b>93</b>	<b>4</b>	<b>6</b>	<b>1</b>
<b>CANTABRIA</b>	<b>1</b>	<b>43</b>	<b>12</b>	<b>12</b>	<b>1</b>
ALBACETE	1	30	1	12	
CIUDAD REAL		37	2	21	
CUENCA		10		12	
GUADALAJARA		9		2	
TOLEDO	1	31	3	28	
<b>CASTILLA-LA MANCHA</b>	<b>2</b>	<b>117</b>	<b>6</b>	<b>75</b>	
AVILA	1	1		1	
BURGOS		40	15	4	
LEON	2	29	4	10	1
PALENCIA	1	11	2	2	
SALAMANCA		22	1	13	
SEGOVIA	1	4	2	1	
SORIA	1	5		2	
VALLADOLID		35	8	11	1
ZAMORA		8	5	2	1
<b>CASTILLA Y LEON</b>	<b>6</b>	<b>155</b>	<b>37</b>	<b>46</b>	<b>3</b>
BARCELONA		328	201	43	2
GIRONA	1	14	4	23	1
LLEIDA	2	11	7	6	1
TARRAGONA		31	11	8	
<b>CATALUÑA</b>	<b>3</b>	<b>384</b>	<b>223</b>	<b>80</b>	<b>4</b>
ALICANTE/ALACANT		87	10	62	1
CASTELLON/CASTELLO	1	38	6	8	
VALENCIA	1	182	15	33	2
<b>COM. VALENCIANA</b>	<b>2</b>	<b>307</b>	<b>31</b>	<b>103</b>	<b>3</b>
BADAJOS		23	1	10	1
CACERES		9	2	13	
<b>EXTREMADURA</b>		<b>32</b>	<b>3</b>	<b>23</b>	<b>1</b>
A CORUÑA	1	124	11	36	
LUGO		26	1	22	1
OURENSE		19		10	
PONTEVEDRA	1	98	4	42	
<b>GALICIA</b>	<b>2</b>	<b>267</b>	<b>16</b>	<b>110</b>	<b>1</b>
MADRID (COM. DE)	5	627	45	73	6
MURCIA (REGION DE)		103	1	29	1
<b>NAVARRA (COM. FORAL DE)</b>		<b>94</b>	<b>27</b>	<b>10</b>	
ALAVA		27	20	1	2
GUIPUZCOA	1	76	39	7	1
VIZCAYA	2	94	109	4	
<b>PAIS VASCO</b>	<b>3</b>	<b>197</b>	<b>168</b>	<b>12</b>	<b>3</b>
RIOJA (LA)		21	1		1
CEUTA					
MELILLA		3			
EXTRANJERO					
<b>TOTAL</b>	<b>41</b>	<b>3.062</b>	<b>660</b>	<b>819</b>	<b>39</b>

**34.1.1M CONTRATOS CONVERTIDOS EN INDEFINIDOS SEGÚN TIPO DE CONTRATO POR COMUNIDADES AUTÓNOMAS Y PROVINCIAS. HOMBRES. MES**

**JULIO 2007**

	TOTAL	OBRA O SERVICIO	EVENTUAL CIRCUNSTANCIAS DE LA PRODUCCIÓN	INTERINIDAD	TEMPORAL DE INSERCIÓN	TEMPORAL MISUVALIDOS
ALMERÍA	464	138	287	4		3
CADIZ	797	291	438	9		10
CORDOBA	517	198	281	2		4
GRANADA	572	104	399	20		3
HUELVA	247	145	83	7		1
JAEN	303	50	226	3		2
MALAGA	1.351	293	955	15		9
SEVILLA	1.532	376	1.011	31		13
<b>ANDALUCIA</b>	<b>5.783</b>	<b>1.595</b>	<b>3.680</b>	<b>91</b>		<b>45</b>
HUESCA	238	72	149	1		1
TERUEL	124	15	97	1		1
ZARAGOZA	1.052	219	745	10		4
<b>ARAGON</b>	<b>1.414</b>	<b>306</b>	<b>991</b>	<b>12</b>		<b>6</b>
<b>ASTURIAS (PRINCIPADO DE)</b>	<b>712</b>	<b>192</b>	<b>394</b>	<b>15</b>		<b>5</b>
<b>BALEARES (ILLES)</b>	<b>992</b>	<b>176</b>	<b>773</b>	<b>11</b>		<b>5</b>
LAS PALMAS	1.118	155	919	13		
STA. C. TENERIFE	975	181	755	11		1
<b>CANARIAS</b>	<b>2.093</b>	<b>336</b>	<b>1.674</b>	<b>24</b>		<b>1</b>
<b>CANTABRIA</b>	<b>498</b>	<b>124</b>	<b>316</b>	<b>21</b>		
ALBACETE	420	97	293	1		
CIUADAD REAL	328	101	188	3		
CUENCA	199	56	121	1		1
GUADALAJARA	308	104	191	5		
TOLEDO	714	189	477	5		1
<b>CASTILLA-LA MANCHA</b>	<b>1.969</b>	<b>547</b>	<b>1.270</b>	<b>15</b>		<b>2</b>
AVILA	46	9	35			
BURGOS	367	93	236	4		
LEON	525	188	293	4		4
PALENCIA	129	20	98	2		
SALAMANCA	236	64	138	7		3
SEGOVIA	124	24	92	1		
SORIA	98	15	72	3		
VALLADOLID	440	112	282	5		2
ZAMORA	94	24	59	1		
<b>CASTILLA Y LEON</b>	<b>2.059</b>	<b>549</b>	<b>1.305</b>	<b>27</b>		<b>9</b>
BARCELONA	6.000	802	4.716	103		26
GIRONA	886	69	776	15		2
LLEIDA	457	63	365	7		2
TARRAGONA	765	134	596	7		1
<b>CATALUÑA</b>	<b>8.108</b>	<b>1.068</b>	<b>6.453</b>	<b>132</b>		<b>31</b>
ALICANTE/ALACANT	1.739	269	1.357	12		5
CASTELLON/CASTELLO	877	173	662	3		3
VALENCIA	2.612	426	2.027	15		17
<b>COM. VALENCIANA</b>	<b>5.228</b>	<b>868</b>	<b>4.046</b>	<b>30</b>		<b>25</b>
BADAJOS	311	105	176	2		7
CACERES	201	60	117	1		1
<b>EXTREMADURA</b>	<b>512</b>	<b>165</b>	<b>293</b>	<b>3</b>		<b>8</b>
A CORUÑA	991	255	610	16		4
LUGO	293	83	171	1		
OURENSE	195	52	121	3		
PONTEVEDRA	905	250	571	1		4
<b>GALICIA</b>	<b>2.384</b>	<b>640</b>	<b>1.473</b>	<b>21</b>		<b>8</b>
<b>MADRID (COM. DE)</b>	<b>6.744</b>	<b>1.568</b>	<b>4.647</b>	<b>88</b>		<b>27</b>
<b>MURCIA (REGION DE)</b>	<b>1.581</b>	<b>329</b>	<b>1.155</b>	<b>10</b>		<b>4</b>
<b>NAVARRA (COM. FORAL DE)</b>	<b>579</b>	<b>111</b>	<b>370</b>	<b>15</b>		<b>5</b>
ALAVA	327	96	188	3		5
GUIPUZCOA	467	111	257	6		6
VIZCAYA	687	134	392	9		7
<b>PAIS VASCO</b>	<b>1.481</b>	<b>341</b>	<b>837</b>	<b>18</b>		<b>18</b>
RIOJA (LA)	276	57	196	4		
CEUTA	18	1	16			1
MELILLA	16	5	11			
EXTRANJERO	7	2	5			
<b>TOTAL</b>	<b>42.454</b>	<b>8.980</b>	<b>29.905</b>	<b>537</b>		<b>200</b>



**34.1.1M CONTRATOS CONVERTIDOS EN INDEFINIDOS SEGÚN TIPO DE CONTRATO POR COMUNIDADES AUTÓNOMAS Y PROVINCIAS. HOMBRES. MES (Continuación)**

**JULIO 2007**

	SUSTITUCIÓN JUBILACIÓN 64 AÑOS	PRÁCTICAS	RELEVO	FORMACIÓN	OTROS CONTRATOS
ALMERÍA		25		7	
CADIZ		19	8	19	3
CORDOBA		13	1	18	
GRANADA		26	3	17	
HUELVA		5		6	
JAEN		7	2	13	
MALAGA		50	2	25	2
SEVILLA	1	77	3	14	6
<b>ANDALUCÍA</b>	<b>1</b>	<b>222</b>	<b>19</b>	<b>119</b>	<b>11</b>
HUESCA	3	4	1	7	
TERUEL		7	1	2	
ZARAGOZA	4	41	26	2	1
<b>ARAGON</b>	<b>7</b>	<b>52</b>	<b>28</b>	<b>11</b>	<b>1</b>
ASTURIAS (PRINCIPADO DE)	3	75	11	17	
<b>BALEARS (ILLES)</b>		<b>13</b>	<b>4</b>	<b>10</b>	
LAS PALMAS		26	2	3	
STA. C. TENERIFE		25	2		
<b>CANARIAS</b>		<b>51</b>	<b>4</b>	<b>3</b>	
<b>CANTABRIA</b>		<b>17</b>	<b>10</b>	<b>9</b>	<b>1</b>
ALBACETE	1	18	1	9	
CIUDAD REAL		20	2	14	
CUENCA		10		10	
GUADALAJARA		7		1	
TOLEDO	1	16	3	22	
<b>CASTILLA-LA MANCHA</b>	<b>2</b>	<b>71</b>	<b>6</b>	<b>56</b>	
AVILA	1			1	
BURGOS		18	14	2	
LEON	2	21	4	8	1
PALENCIA	1	7		1	
SALAMANCA		12		12	
SEGOVIA	1	4	2		
SORIA	1	5		2	
VALLADOLID		28	8	3	
ZAMORA		6	3	1	
<b>CASTILLA Y LEON</b>	<b>6</b>	<b>101</b>	<b>31</b>	<b>30</b>	<b>1</b>
BARCELONA		162	155	34	2
GIRONA	1	3	2	18	
LLEIDA	2	8	4	5	1
TARRAGONA		11	9	7	
<b>CATALUÑA</b>	<b>3</b>	<b>184</b>	<b>170</b>	<b>64</b>	<b>3</b>
ALICANTE/ALACANT		44	9	43	
CASTELLON/CASTELLO	1	21	6	8	
VALENCIA	1	95	12	18	1
<b>COM. VALENCIANA</b>	<b>2</b>	<b>160</b>	<b>27</b>	<b>69</b>	<b>1</b>
BADAJOS		14		7	
CACERES		8	1	13	
<b>EXTREMADURA</b>		<b>22</b>	<b>1</b>	<b>20</b>	
A CORUÑA	1	71	7	27	
LUGO		20	1	17	
OURENSE		12		7	
PONTEVEDRA		51	2	26	
<b>GALICIA</b>	<b>1</b>	<b>154</b>	<b>10</b>	<b>77</b>	
<b>MADRID (COM. DE)</b>	<b>4</b>	<b>327</b>	<b>31</b>	<b>49</b>	<b>3</b>
<b>MURCIA (REGION DE)</b>		<b>55</b>	<b>1</b>	<b>26</b>	<b>1</b>
<b>NAVARRA (COM. FORAL DE)</b>		<b>49</b>	<b>20</b>	<b>9</b>	
ALAVA		18	14	1	2
GUIPUZCOA	1	49	31	5	1
VIZCAYA	1	45	97	2	
<b>PAIS VASCO</b>	<b>2</b>	<b>112</b>	<b>142</b>	<b>8</b>	<b>3</b>
<b>RIOJA (LA)</b>		<b>17</b>	<b>1</b>		<b>1</b>
CEUTA					
MELILLA					
EXTRANJERO					
<b>TOTAL</b>	<b>31</b>	<b>1.682</b>	<b>516</b>	<b>577</b>	<b>26</b>

### 34.1.2M CONTRATOS CONVERTIDOS EN INDEFINIDOS SEGÚN TIPO DE CONTRATO POR COMUNIDADES AUTÓNOMAS Y PROVINCIAS. MUJERES. MES

JULIO 2007

	TOTAL	OBRA O SERVICIO	EVENTUAL CIRCUNSTANCIAS DE LA PRODUCCIÓN	INTERINIDAD	TEMPORAL DE INSERCIÓN	TEMPORAL MISUBVÁLIDOS
ALMERÍA	321	61	226	9		
CADIZ	571	109	412	16		2
CORDOBA	323	94	199	12		
GRANADA	367	53	258	12		3
HUELVA	191	111	68			2
JAEN	173	29	130	5		
MALAGA	1.061	94	895	19		
SEVILLA	1.111	203	788	59		11
<b>ANDALUCIA</b>	<b>4.118</b>	<b>754</b>	<b>2.976</b>	<b>132</b>		<b>18</b>
HUESCA	139	15	117	4		
TERUEL	83	10	67	4		
ZARAGOZA	876	101	687	40		1
<b>ARAGON</b>	<b>1.098</b>	<b>126</b>	<b>871</b>	<b>48</b>		<b>1</b>
<b>ASTURIAS (PRINCIPADO DE)</b>	<b>531</b>	<b>62</b>	<b>400</b>	<b>14</b>		<b>4</b>
<b>BALEARES (ILLES)</b>	<b>770</b>	<b>73</b>	<b>628</b>	<b>33</b>		<b>6</b>
LAS PALMAS	938	72	816	26		
STA. C. TENERIFE	864	46	762	31		2
<b>CANARIAS</b>	<b>1.802</b>	<b>118</b>	<b>1.578</b>	<b>57</b>		<b>2</b>
<b>CANTABRIA</b>	<b>362</b>	<b>32</b>	<b>283</b>	<b>14</b>		<b>1</b>
ALBACETE	238	27	190	6		
CIUDAD REAL	187	17	142	4		
CUENCA	108	21	81	4		
GUADALAJARA	251	76	159	13		
TOLEDO	498	85	384	8		
<b>CASTILLA-LA MANCHA</b>	<b>1.282</b>	<b>226</b>	<b>956</b>	<b>35</b>		
AVILA	48	10	35	2		
BURGOS	246	30	178	13		
LEON	365	106	233	15		1
PALENCIA	75	7	53	8		
SALAMANCA	130	31	83	4		
SEGOVIA	88	15	71	1		
SORIA	56	4	45	7		
VALLADOLID	319	58	231	14		
ZAMORA	73	23	41	3		
<b>CASTILLA Y LEON</b>	<b>1.400</b>	<b>284</b>	<b>970</b>	<b>67</b>		<b>1</b>
BARCELONA	5.063	595	3.996	234		17
GIRONA	627	39	535	33		1
LLEIDA	331	37	282	5		
TARRAGONA	570	53	468	25		1
<b>CATALUÑA</b>	<b>6.591</b>	<b>724</b>	<b>5.281</b>	<b>297</b>		<b>19</b>
ALICANTE/ALACANT	1.317	140	1.088	24		1
CASTELLON/CASTELLO	517	47	442	11		
VALENCIA	1.785	143	1.473	57		6
<b>COM. VALENCIANA</b>	<b>3.619</b>	<b>330</b>	<b>3.003</b>	<b>92</b>		<b>7</b>
BADAJOS	177	27	129	7		
CACERES	97	10	79	6		
<b>EXTREMADURA</b>	<b>274</b>	<b>37</b>	<b>208</b>	<b>13</b>		
A CORUÑA	778	151	526	34		1
LUGO	243	37	187	5		2
OURENSE	142	28	100	4		
PONTEVEDRA	578	63	436	13		
<b>GALICIA</b>	<b>1.741</b>	<b>279</b>	<b>1.249</b>	<b>56</b>		<b>3</b>
MADRID (COM. DE)	5.875	985	4.347	193		8
MURCIA (REGION DE)	996	113	800	31		1
NAVARRA (COM. FORAL DE)	430	47	299	30		1
ALAVA	228	47	154	12		
GUIPUZCOA	373	53	255	25		3
VIZCAYA	553	88	361	35		5
<b>PAIS VASCO</b>	<b>1.154</b>	<b>188</b>	<b>770</b>	<b>72</b>		<b>8</b>
RIOJA (LA)	168	19	137	8		
CEUTA	10	1	8	1		
MELILLA	22	5	14			
EXTRANJERO						
<b>TOTAL</b>	<b>32.243</b>	<b>4.403</b>	<b>24.778</b>	<b>1.193</b>		<b>80</b>

**34.1.2M CONTRATOS CONVERTIDOS EN INDEFINIDOS SEGÚN TIPO DE CONTRATO POR COMUNIDADES AUTÓNOMAS Y PROVINCIAS. MUJERES. MES (Continuación)**

**JULIO 2007**

	SUSTITUCIÓN JUBILACIÓN 64 AÑOS	PRÁCTICAS	RELEVO	FORMACIÓN	OTROS CONTRATOS
ALMERÍA		15		10	
CADIZ		22	2	8	
CORDOBA		10	2	6	
GRANADA		29		12	
HUELVA		6		4	
JAEN		5		4	
MALAGA		41	3	9	
SEVILLA	1	39		8	2
<b>ANDALUCÍA</b>	<b>1</b>	<b>167</b>	<b>7</b>	<b>61</b>	<b>2</b>
HUESCA		2		1	
TERUEL				2	
ZARAGOZA	1	30	13	3	
<b>ARAGON</b>	<b>1</b>	<b>32</b>	<b>13</b>	<b>6</b>	
ASTURIAS (PRINCIPADO DE)	2	36	3	10	
<b>BALEARES (ILLES)</b>	<b>1</b>	<b>22</b>	<b>1</b>	<b>6</b>	
LAS PALMAS		22		2	
STA. C. TENERIFE	1	20		1	1
<b>CANARIAS</b>	<b>1</b>	<b>42</b>		<b>3</b>	<b>1</b>
<b>CANTABRIA</b>	<b>1</b>	<b>26</b>	<b>2</b>	<b>3</b>	
ALBACETE		12		3	
CIUDAD REAL		17		7	
CUENCA				2	
GUADALAJARA		2		1	
TOLEDO		15		6	
<b>CASTILLA-LA MANCHA</b>		<b>46</b>		<b>19</b>	
AVILA		1			
BURGOS		22	1	2	
LEON		8		2	
PALENCIA		4	2	1	
SALAMANCA		10	1	1	
SEGOVIA				1	
SORIA					
VALLADOLID		7		8	1
ZAMORA		2	2	1	1
<b>CASTILLA Y LEON</b>		<b>54</b>	<b>6</b>	<b>16</b>	<b>2</b>
BARCELONA		166	46	9	
GIRONA		11	2	5	1
LLEIDA		3	3	1	
TARRAGONA		20	2	1	
<b>CATALUÑA</b>		<b>200</b>	<b>53</b>	<b>16</b>	<b>1</b>
ALICANTE/ALACANT		43	1	19	1
CASTELLON/CASTELLO		17			
VALENCIA		87	3	15	1
<b>COM. VALENCIANA</b>		<b>147</b>	<b>4</b>	<b>34</b>	<b>2</b>
BADAJOS		9	1	3	1
CACERES		1	1		
<b>EXTREMADURA</b>		<b>10</b>	<b>2</b>	<b>3</b>	<b>1</b>
A CORUÑA		53	4	9	
LUGO		6		5	1
OURENSE		7		3	
PONTEVEDRA	1	47	2	16	
<b>GALICIA</b>	<b>1</b>	<b>113</b>	<b>6</b>	<b>33</b>	<b>1</b>
MADRID (COM. DE)	1	300	14	24	3
MURCIA (REGION DE)		48		3	
<b>NAVARRA (COM. FORAL DE)</b>		<b>45</b>	<b>7</b>	<b>1</b>	
ALAVA		9	6		
GUIPUZCOA		27	8	2	
VIZCAYA	1	49	12	2	
<b>PAIS VASCO</b>	<b>1</b>	<b>85</b>	<b>26</b>	<b>4</b>	
RIOJA (LA)		4			
CEUTA					
MELILLA		3			
EXTRANJERO					
<b>TOTAL</b>	<b>10</b>	<b>1.380</b>	<b>144</b>	<b>242</b>	<b>13</b>

**34.2M TOTAL CONTRATOS CONVERTIDOS EN INDEFINIDOS SEGÚN SEXO Y TIPO DE JORNADA POR COMUNIDADES AUTÓNOMAS Y PROVINCIAS. MES**

**JULIO 2007**

	AMBOS SEXOS			HOMBRES			MUJERES			
	TOTAL	JORNADA PARCIAL	JORNADA COMPLETA	FIJOS DI SCON-TI NUOS	JORNADA PARCIAL	JORNADA COMPLETA	FIJOS DI SCON-TI NUOS	JORNADA PARCIAL	JORNADA COMPLETA	FIJOS DI SCON-TI NUOS
ALMERI A	785	111	665	9	37	421	6	74	244	3
CADI Z	1.368	339	976	53	101	669	27	238	307	26
CORDOBA	840	148	681	11	40	475	2	108	206	9
GRANADA	939	199	702	38	66	481	25	133	221	13
HUELVA	438	85	336	17	24	218	5	61	118	12
JAEN	476	122	349	5	39	259	5	83	90	
MALAGA	2.412	469	1.885	58	156	1.167	28	313	718	30
SEVI LLA	2.643	488	2.102	53	130	1.376	26	358	726	27
<b>ANDALUCI A</b>	<b>9.901</b>	<b>1.961</b>	<b>7.696</b>	<b>244</b>	<b>593</b>	<b>6.066</b>	<b>124</b>	<b>1.368</b>	<b>2.630</b>	<b>120</b>
HUESCA	377	52	321	4	17	220	1	35	101	3
TERUEL	207	28	179		7	117		21	62	
ZARAGOZA	1.928	319	1.589	20	89	963		230	626	20
<b>ARAGON</b>	<b>2.512</b>	<b>399</b>	<b>2.089</b>	<b>24</b>	<b>113</b>	<b>1.300</b>	<b>1</b>	<b>286</b>	<b>789</b>	<b>23</b>
<b>ASTURI AS (PRI NCI PADO DE)</b>	<b>1.243</b>	<b>243</b>	<b>998</b>	<b>2</b>	<b>47</b>	<b>663</b>	<b>2</b>	<b>196</b>	<b>335</b>	
<b>BALEAR S (I LLES)</b>	<b>1.762</b>	<b>252</b>	<b>1.330</b>	<b>180</b>	<b>88</b>	<b>814</b>	<b>90</b>	<b>164</b>	<b>516</b>	<b>90</b>
LAS PALMAS	2.056	380	1.647	29	120	993	5	260	654	24
STA. C. TENERI FE	1.839	282	1.531	26	104	863	8	178	668	18
<b>CANARI AS</b>	<b>3.895</b>	<b>662</b>	<b>3.178</b>	<b>55</b>	<b>224</b>	<b>1.856</b>	<b>13</b>	<b>438</b>	<b>1.322</b>	<b>42</b>
<b>CANTABRI A</b>	<b>860</b>	<b>123</b>	<b>730</b>	<b>7</b>	<b>25</b>	<b>470</b>	<b>3</b>	<b>98</b>	<b>260</b>	<b>4</b>
ALBACETE	658	83	552	23	23	374	23	60	178	
CI UDAD REAL	515	63	450	2	15	311	2	48	139	
CUENCA	307	33	274		11	188		22	86	
GUADALAJARA	559	76	483		11	297		65	186	
TOLEDO	1.212	151	1.043	18	39	675		112	368	18
<b>CASTI LLA-LA MANCHA</b>	<b>3.251</b>	<b>406</b>	<b>2.802</b>	<b>43</b>	<b>99</b>	<b>1.845</b>	<b>25</b>	<b>307</b>	<b>957</b>	<b>18</b>
AVI LA	94	25	69		7	39		18	30	
BURGOS	613	82	531		18	349		64	182	
LEON	890	129	761		36	489		93	272	
PALENCI A	204	28	176		8	121		20	55	
SALAMANCA	366	46	308	12	15	209	12	31	99	
SEGOVI A	212	27	180	5	7	116	1	20	64	4
SORI A	154	10	144		2	96		8	48	
VALLADOLI D	759	121	627	11	28	410	2	93	217	9
ZAMORA	167	30	137		4	90		26	47	
<b>CASTI LLA Y LEON</b>	<b>3.459</b>	<b>498</b>	<b>2.933</b>	<b>28</b>	<b>125</b>	<b>1.919</b>	<b>15</b>	<b>373</b>	<b>1.014</b>	<b>13</b>
BARCELONA	11.063	2.098	8.874	91	705	5.260	35	1.393	3.614	56
GI RONA	1.513	238	1.189	86	78	764	44	160	425	42
LLEI DA	788	152	624	12	42	410	5	110	214	7
TARRAGONA	1.335	212	1.069	54	58	688	19	154	381	35
<b>CATALUÑA</b>	<b>14.699</b>	<b>2.700</b>	<b>11.756</b>	<b>243</b>	<b>883</b>	<b>7.122</b>	<b>103</b>	<b>1.817</b>	<b>4.634</b>	<b>140</b>
ALI CANTE/ALACANT	3.056	545	2.418	93	180	1.515	44	365	903	49
CASTELLON/CASTELLO	1.394	158	1.231	5	51	822	4	107	409	1
VALENCI A	4.397	635	3.689	73	160	2.402	50	475	1.287	23
<b>COM. VALENCI ANA</b>	<b>8.847</b>	<b>1.338</b>	<b>7.338</b>	<b>171</b>	<b>391</b>	<b>4.739</b>	<b>98</b>	<b>947</b>	<b>2.599</b>	<b>73</b>
BADAJOZ	488	61	423	4	18	289	4	43	134	
CACERES	298	49	247	2	17	183	1	32	64	1
<b>EXTREMADURA</b>	<b>786</b>	<b>110</b>	<b>670</b>	<b>6</b>	<b>35</b>	<b>472</b>	<b>5</b>	<b>75</b>	<b>198</b>	<b>1</b>
A CORUÑA	1.769	272	1.476	21	74	910	7	198	566	14
LUGO	536	68	447	21	19	270	4	49	177	17
QUIRENSE	337	49	288		13	182		36	106	
PONTEVEDRA	1.483	245	1.217	21	75	811	19	170	406	2
<b>GALI CI A</b>	<b>4.125</b>	<b>634</b>	<b>3.428</b>	<b>63</b>	<b>181</b>	<b>2.173</b>	<b>30</b>	<b>453</b>	<b>1.255</b>	<b>33</b>
<b>MADRI D (COM. DE)</b>	<b>12.619</b>	<b>2.127</b>	<b>10.425</b>	<b>67</b>	<b>653</b>	<b>6.071</b>	<b>20</b>	<b>1.474</b>	<b>4.354</b>	<b>47</b>
<b>MURCI A (REGI ON DE)</b>	<b>2.577</b>	<b>379</b>	<b>2.117</b>	<b>81</b>	<b>99</b>	<b>1.433</b>	<b>49</b>	<b>280</b>	<b>684</b>	<b>32</b>
<b>NAVARRA (COM. FORAL DE)</b>	<b>1.009</b>	<b>177</b>	<b>824</b>	<b>8</b>	<b>41</b>	<b>531</b>	<b>7</b>	<b>136</b>	<b>293</b>	<b>1</b>
ALAVA	555	143	412		63	264		80	148	
GUI PUZCOA	840	141	699		37	430		104	269	
VI ZCAYA	1.240	199	1.040	1	44	642	1	155	398	
<b>PAI S VASCO</b>	<b>2.635</b>	<b>483</b>	<b>2.151</b>	<b>1</b>	<b>144</b>	<b>1.336</b>	<b>1</b>	<b>339</b>	<b>815</b>	
RI OJA (LA)	444	52	391	1	13	262	1	39	129	
CEUTA	28	6	22		4	14		2	8	
MELI LLA	38	12	26		3	13		9	13	
EXTRANJERO	7		7			7				
<b>TOTAL</b>	<b>74.697</b>	<b>12.562</b>	<b>60.911</b>	<b>1.224</b>	<b>3.761</b>	<b>38.106</b>	<b>587</b>	<b>8.801</b>	<b>22.805</b>	<b>637</b>

**34.3M TOTAL CONTRATOS CONVERTIDOS EN INDEFINIDOS SEGÚN GRUPO PRINCIPAL DE OCUPACIÓN DEL PUESTO POR COMUNIDADES AUTÓNOMAS Y PROVINCIAS. MES**

**JULIO 2007**

	TOTAL	A. DI R. ADM. PUB. Y EMP >=10 AS.	B. GER. EMPR. >10 ASAL.	C. GER. EMP. SIN ASAL.	D. TI T. SEG. Y TER. CI CLO UNI V.	E. TI T. PRIM ER CI CLO UNI V.	F. TEC. Y PROF. DE APOYO	G. EMPL. DE TI PO ADM.	H. TRAB. SERV. REST. Y PERS.	J. TR. SER. PROT. Y SEG.
ALMERI A	785	5			21	25	67	124	76	6
CADI Z	1.368	7	1		39	39	104	190	218	15
CORDOBA	840	3	2		22	21	83	129	63	2
GRANADA	939	1			36	12	103	150	100	10
HUELVA	438	5	1		11	4	35	63	50	2
JAEN	476	6		1	14	6	43	64	45	2
MALAGA	2.412	6	4		72	51	254	436	313	18
SEVI LLA	2.643	11	2		147	81	331	428	330	26
<b>ANDALUCI A</b>	<b>9.901</b>	<b>44</b>	<b>10</b>	<b>1</b>	<b>362</b>	<b>239</b>	<b>1.020</b>	<b>1.584</b>	<b>1.195</b>	<b>81</b>
HUESCA	377	4			6	5	28	48	45	1
TERUEL	207	1		2	4	2	15	22	21	
ZARAGOZA	1.928	9	2		45	51	232	249	285	16
<b>ARAGON</b>	<b>2.512</b>	<b>14</b>	<b>2</b>	<b>2</b>	<b>55</b>	<b>58</b>	<b>275</b>	<b>319</b>	<b>351</b>	<b>17</b>
ASTURI AS (PRI NCI PADO DE)	1.243	2	4		38	31	119	157	215	3
<b>BALEAR S (I LLES)</b>	<b>1.762</b>	<b>7</b>	<b>2</b>	<b>1</b>	<b>39</b>	<b>42</b>	<b>179</b>	<b>319</b>	<b>284</b>	<b>15</b>
LAS PALMAS	2.056	10	1		35	32	176	297	327	15
STA. C. TENERI FE	1.839	4	3	1	52	26	173	284	299	28
<b>CANARI AS</b>	<b>3.895</b>	<b>14</b>	<b>4</b>	<b>1</b>	<b>87</b>	<b>58</b>	<b>349</b>	<b>581</b>	<b>626</b>	<b>43</b>
<b>CANTABRI A</b>	<b>860</b>	<b>3</b>	<b>1</b>		<b>32</b>	<b>22</b>	<b>77</b>	<b>79</b>	<b>146</b>	<b>15</b>
ALBACETE	658	3	1		17	16	73	50	85	2
CI UDAD REAL	515	2	1		10	9	61	53	72	3
CUENCA	307		1		8	4	21	24	41	
GUADALAJARA	559	1	2		11	3	49	69	53	1
TOLEDO	1.212	5	3		27	17	76	141	138	4
<b>CASTI LLA-LA MANCHA</b>	<b>3.251</b>	<b>11</b>	<b>8</b>		<b>73</b>	<b>49</b>	<b>280</b>	<b>337</b>	<b>389</b>	<b>10</b>
AVI LA	94		1		2		9	9	19	1
BURGOS	613	1	1		19	8	46	52	89	4
LEON	890	2	1		13	11	61	69	110	
PALENCI A	204		1		7	6	19	15	32	
SALAMANCA	366				12	5	29	38	41	3
SEGOVI A	212	2			2	5	16	15	30	2
SORI A	154				4	1	11	17	19	
VALLADOLI D	759	4		1	29	15	81	95	84	14
ZAMORA	167		1		2	5	12	16	24	1
<b>CASTI LLA Y LEON</b>	<b>3.459</b>	<b>9</b>	<b>5</b>	<b>1</b>	<b>90</b>	<b>56</b>	<b>284</b>	<b>326</b>	<b>448</b>	<b>25</b>
BARCELONA	11.063	67	9	3	444	264	1.357	1.805	1.153	54
GI RONA	1.513	4	1	1	16	24	130	175	185	6
LLEI DA	788	2			22	15	61	91	65	9
TARRAGONA	1.335	4			41	36	109	146	194	2
<b>CATALUÑA</b>	<b>14.699</b>	<b>77</b>	<b>10</b>	<b>4</b>	<b>523</b>	<b>339</b>	<b>1.657</b>	<b>2.217</b>	<b>1.597</b>	<b>71</b>
ALI CANTE/ALACANT	3.056	17	2		56	62	282	455	390	15
CASTELLON/CASTELLO	1.394	4			39	21	162	172	94	5
VALENCI A	4.397	24	1		130	119	482	678	416	36
<b>COM. VALENCI ANA</b>	<b>8.847</b>	<b>45</b>	<b>3</b>		<b>225</b>	<b>202</b>	<b>926</b>	<b>1.305</b>	<b>900</b>	<b>56</b>
BADAJOZ	488		2		17	14	39	57	54	3
CACERES	298				10	7	20	20	40	
<b>EXTREMADURA</b>	<b>786</b>		<b>2</b>		<b>27</b>	<b>21</b>	<b>59</b>	<b>77</b>	<b>94</b>	<b>3</b>
A CORUÑA	1.769	3		1	47	28	222	178	222	12
LUGO	536	2			14	16	33	55	83	
OURENSE	337				5	5	29	49	41	4
PONTEVEDRA	1.483	2	1		53	38	150	145	160	11
<b>GALI CI A</b>	<b>4.125</b>	<b>7</b>	<b>1</b>	<b>1</b>	<b>119</b>	<b>87</b>	<b>434</b>	<b>427</b>	<b>506</b>	<b>27</b>
MADRI D (COM. DE)	12.619	41	3		742	369	1.448	2.381	1.505	86
MURCI A (REGI ON DE)	2.577	12	1		53	56	248	342	263	13
<b>NAVARRA (COM. FORAL DE)</b>	<b>1.009</b>	<b>2</b>			<b>47</b>	<b>26</b>	<b>94</b>	<b>140</b>	<b>99</b>	<b>4</b>
ALAVA	555	4			22	12	77	43	42	5
GUI PUZCOA	840	5	1		32	22	100	120	88	3
VI ZCAYA	1.240	4		1	70	38	158	146	137	17
<b>PAI S VASCO</b>	<b>2.635</b>	<b>13</b>	<b>1</b>	<b>1</b>	<b>124</b>	<b>72</b>	<b>335</b>	<b>309</b>	<b>267</b>	<b>25</b>
RI OJA (LA)	444	1			7	7	40	40	44	5
CEUTA	28						1	14	3	
MELI LLA	38				2	1	7	6	9	
EXTRANJERO	7									
<b>TOTAL</b>	<b>74.697</b>	<b>302</b>	<b>57</b>	<b>12</b>	<b>2.645</b>	<b>1.735</b>	<b>7.832</b>	<b>10.960</b>	<b>8.941</b>	<b>499</b>

**34.3M TOTAL CONTRATOS CONVERTIDOS EN INDEFINIDOS SEGÚN GRUPO PRINCIPAL DE OCUPACIÓN DEL PUESTO POR COMUNIDADES AUTÓNOMAS Y PROVINCIAS. MES (Continuación)**

**JULIO 2007**

	K. DEP. COMER Y ASI MI L.	L. TR. C. AGR. Y PESCA	M. TR. C. CONST. EXC. MAQ	N. TR. C. IND. Y ASI MI L.	P. TR. C. AR. GR. TEX, ETC.	Q. OP. MAQ. FIJ. MONT. Y ENS.	R. COND. Y OP. MAQ. MOVI L	S. TR. N/C SER. EXC. TTES.	T. PEONES	U. FUERZAS ARMADAS
ALMERI A	94	10	77	42	15	15	72	43	92	1
CADI Z	171	8	144	89	22	31	76	99	115	
CORDOBA	76	3	79	42	44	19	104	38	110	
GRANADA	108	13	58	56	20	35	66	91	80	
HUELVA	63	3	34	14	21	16	52	28	36	
JAEN	57	4	42	31	18	8	57	39	39	
MALAGA	292	16	172	127	45	37	186	176	206	1
SEVI LLA	249	9	146	108	35	60	219	157	304	
<b>ANDALUCI A</b>	<b>1. 110</b>	<b>66</b>	<b>752</b>	<b>509</b>	<b>220</b>	<b>221</b>	<b>832</b>	<b>671</b>	<b>982</b>	<b>2</b>
HUESCA	21	4	70	19	2	20	36	25	42	1
TERUEL	11	5	23	1	7	6	31	6	50	
ZARAGOZA	161	5	142	115	18	62	166	89	281	
<b>ARAGON</b>	<b>193</b>	<b>14</b>	<b>235</b>	<b>135</b>	<b>27</b>	<b>88</b>	<b>233</b>	<b>120</b>	<b>373</b>	<b>1</b>
ASTURI AS (PRI NCI PADO DE)	130	2	106	106	15	31	107	78	99	
<b>BALEAR S (I LLES)</b>	<b>143</b>	<b>17</b>	<b>184</b>	<b>68</b>	<b>21</b>	<b>20</b>	<b>95</b>	<b>169</b>	<b>157</b>	
LAS PALMAS	322	3	134	71	16	26	166	221	203	1
STA. C. TENERI FE	271	8	126	81	17	14	130	149	173	
<b>CANARI AS</b>	<b>593</b>	<b>11</b>	<b>260</b>	<b>152</b>	<b>33</b>	<b>40</b>	<b>296</b>	<b>370</b>	<b>376</b>	<b>1</b>
<b>CANTABRI A</b>	<b>77</b>	<b>4</b>	<b>93</b>	<b>39</b>	<b>8</b>	<b>32</b>	<b>107</b>	<b>34</b>	<b>91</b>	
ALBACETE	48	7	81	32	15	24	92	27	85	
CI UDAD REAL	37	4	88	43	5	20	43	19	45	
CUENCA	17	1	35	27	14	2	52	18	42	
GUADALAJARA	14	1	36	21	4	25	37	68	164	
TOLEDO	69	12	144	66	61	72	96	83	198	
<b>CASTI LLA-LA MANCHA</b>	<b>185</b>	<b>25</b>	<b>384</b>	<b>189</b>	<b>99</b>	<b>143</b>	<b>320</b>	<b>215</b>	<b>534</b>	
AVI LA	11	2	8	2	1	2	9	8	10	
BURGOS	27	3	56	32	10	35	48	36	146	
LEON	67	1	94	60	9	21	87	46	238	
PALENCI A	13		17	19	5	15	28	6	21	
SALAMANCA	27	6	26	22	19	3	44	34	57	
SEGOVI A	8	10	19	6	4	2	15	22	54	
SORI A	6	2	11	6	5	3	16	8	45	
VALLADOLI D	68	6	59	49	7	32	76	49	90	
ZAMORA	11	2	11	10	2	2	22	14	32	
<b>CASTI LLA Y LEON</b>	<b>238</b>	<b>32</b>	<b>301</b>	<b>206</b>	<b>62</b>	<b>115</b>	<b>345</b>	<b>223</b>	<b>693</b>	
BARCELONA	1. 026	51	528	332	170	365	549	837	2. 035	14
GI RONA	152	9	124	67	26	54	110	132	296	1
LLEI DA	77	6	62	29	14	26	59	55	194	1
TARRAGONA	108	16	116	80	20	30	101	90	235	7
<b>CATALUÑA</b>	<b>1. 363</b>	<b>82</b>	<b>830</b>	<b>508</b>	<b>230</b>	<b>475</b>	<b>819</b>	<b>1. 114</b>	<b>2. 760</b>	<b>23</b>
ALI CANTE/ALACANT	304	73	278	131	79	85	233	259	333	2
CASTELLON/CASTELLO	114	4	171	73	35	71	113	71	245	
VALENCI A	309	21	391	240	91	180	441	249	589	
<b>COM. VALENCI ANA</b>	<b>727</b>	<b>98</b>	<b>840</b>	<b>444</b>	<b>205</b>	<b>336</b>	<b>787</b>	<b>579</b>	<b>1. 167</b>	<b>2</b>
BADAJOZ	42	5	61	31	3	8	66	36	50	
CACERES	35	5	32	12	6	3	37	23	48	
<b>EXTREMADURA</b>	<b>77</b>	<b>10</b>	<b>93</b>	<b>43</b>	<b>9</b>	<b>11</b>	<b>103</b>	<b>59</b>	<b>98</b>	
A CORUÑA	164	16	240	108	31	78	134	95	190	
LUGO	47	2	62	25	10	13	55	34	85	
OURENSE	40	2	22	25	7	14	30	18	46	
PONTEVEDRA	140	7	155	130	17	32	129	48	265	
<b>GALI CI A</b>	<b>391</b>	<b>27</b>	<b>479</b>	<b>288</b>	<b>65</b>	<b>137</b>	<b>348</b>	<b>195</b>	<b>586</b>	
<b>MADRI D (COM. DE)</b>	<b>1. 338</b>	<b>40</b>	<b>728</b>	<b>444</b>	<b>109</b>	<b>243</b>	<b>718</b>	<b>1. 020</b>	<b>1. 401</b>	<b>3</b>
MURCI A (REGI ON DE)	266	22	273	130	79	59	319	150	291	
<b>NAVARRA (COM. FORAL DE)</b>	<b>101</b>	<b>3</b>	<b>59</b>	<b>50</b>	<b>6</b>	<b>36</b>	<b>70</b>	<b>69</b>	<b>202</b>	<b>1</b>
ALAVA	40	2	35	33	7	34	15	99	85	
GUI PUZCOA	80	1	42	47	10	61	41	40	147	
VI ZCAYA	143	6	57	69	17	34	60	53	230	
<b>PAI S VASCO</b>	<b>263</b>	<b>9</b>	<b>134</b>	<b>149</b>	<b>34</b>	<b>129</b>	<b>116</b>	<b>192</b>	<b>462</b>	
RI OJA (LA)	52		42	20	6	8	35	14	123	
CEUTA	3		1			1	3		1	1
MELI LLA	2		1	1			2	4	3	
EXTRANJERO	1		2		2			1	1	
<b>TOTAL</b>	<b>7. 253</b>	<b>462</b>	<b>5. 797</b>	<b>3. 481</b>	<b>1. 230</b>	<b>2. 125</b>	<b>5. 655</b>	<b>5. 277</b>	<b>10. 400</b>	<b>34</b>

**34.4M TOTAL CONTRATOS CONVERTIDOS EN INDEFINIDOS SEGÚN SECCIÓN DE ACTIVIDAD ECONÓMICA POR COMUNIDADES AUTÓNOMAS Y PROVINCIAS. MES**

**JULIO 2007**

	TOTAL	A. AGRI CULTURA Y GANADERIA	B. PESCA	C. INDUSTRIAS EXTRACTIVAS	D. INDUSTRIAS MANUFACT.	E. P. DI ST. ELE. GAS Y AGUA	F. CONSTRUC- CIÓN	G. COMERCIO REPARAC.	H. HOSTELERIA
ALMERIA	785	16	1	7	99	8	118	221	75
CADIZ	1.368	12	3	18	126	2	187	382	204
CORDOBA	840	11		11	209	2	76	243	49
GRANADA	939	12		3	134	3	91	267	107
HUELVA	438	11		11	45	5	32	172	58
JAEN	476	5		1	72	2	50	156	37
MALAGA	2.412	9		3	184	4	312	648	321
SEVILLA	2.643	29		8	285	2	205	718	284
<b>ANDALUCIA</b>	<b>9.901</b>	<b>105</b>	<b>4</b>	<b>62</b>	<b>1.154</b>	<b>28</b>	<b>1.071</b>	<b>2.807</b>	<b>1.135</b>
HUESCA	377	10		1	55	2	106	60	44
TERUEL	207	15		1	46	3	37	24	22
ZARAGOZA	1.928	16		4	386	3	236	421	208
<b>ARAGON</b>	<b>2.512</b>	<b>41</b>		<b>6</b>	<b>487</b>	<b>8</b>	<b>379</b>	<b>505</b>	<b>274</b>
ASTURIAS (PRINCIPIADO DE)	1.243	6	1	2	182		187	272	198
<b>BALEARES (ILLES)</b>	<b>1.762</b>	<b>24</b>	<b>4</b>	<b>4</b>	<b>141</b>	<b>8</b>	<b>273</b>	<b>328</b>	<b>344</b>
LAS PALMAS	2.056	16	1		108	8	229	626	411
STA. C. TENERIFE	1.839	31	1	2	79	6	233	526	368
<b>CANARIAS</b>	<b>3.895</b>	<b>47</b>	<b>2</b>	<b>2</b>	<b>187</b>	<b>14</b>	<b>462</b>	<b>1.152</b>	<b>779</b>
<b>CANTABRIA</b>	<b>860</b>	<b>3</b>	<b>1</b>	<b>3</b>	<b>134</b>	<b>2</b>	<b>146</b>	<b>161</b>	<b>106</b>
ALBACETE	658	47		3	100	10	94	119	75
CIUDAD REAL	515	16		1	82	1	110	111	46
CUENCA	307	11		5	52		57	66	39
GUADALAJARA	559	10		2	78		77	88	23
TOLEDO	1.212	30		7	322	1	227	205	101
<b>CASTILLA-LA MANCHA</b>	<b>3.251</b>	<b>114</b>		<b>18</b>	<b>634</b>	<b>12</b>	<b>565</b>	<b>589</b>	<b>284</b>
AVILA	94	2			11		11	22	12
BURGOS	613	17		12	169	2	100	86	61
LEON	890	11		8	254	1	145	170	89
PALENCIA	204	2		2	49		21	42	22
SALAMANCA	366	6	1		82		41	69	37
SEGOVIA	212	28		1	37	1	38	34	35
SORIA	154	4		1	45		16	25	15
VALLADOLID	759	17		3	134	1	93	178	66
ZAMORA	167	6		1	34	1	22	26	17
<b>CASTILLA Y LEON</b>	<b>3.459</b>	<b>93</b>	<b>1</b>	<b>28</b>	<b>815</b>	<b>6</b>	<b>487</b>	<b>652</b>	<b>354</b>
BARCELONA	11.063	61		3	2.000	21	1.152	2.462	952
GIRONA	1.513	22		3	281	4	245	312	197
LLEIDA	788	27		1	140	4	120	202	59
TARRAGONA	1.335	28	1	2	228	5	224	265	172
<b>CATALUÑA</b>	<b>14.699</b>	<b>138</b>	<b>1</b>	<b>9</b>	<b>2.649</b>	<b>34</b>	<b>1.741</b>	<b>3.241</b>	<b>1.380</b>
ALICANTE/ALACANT	3.056	43	6	12	404	15	424	796	361
CASTELLON/CASTELLO	1.394	6	1	5	393	10	271	285	97
VALENCIA	4.397	36	3	9	791	10	619	1.072	354
<b>COM. VALENCIANA</b>	<b>8.847</b>	<b>85</b>	<b>10</b>	<b>26</b>	<b>1.588</b>	<b>35</b>	<b>1.314</b>	<b>2.153</b>	<b>812</b>
BADAJOS	488	14		4	56	1	98	113	47
CACERES	298	9	2	1	50		56	73	41
<b>EXTREMADURA</b>	<b>786</b>	<b>23</b>	<b>2</b>	<b>5</b>	<b>106</b>	<b>1</b>	<b>154</b>	<b>186</b>	<b>88</b>
A CORUÑA	1.769	25	4	2	277	1	324	424	177
LUGO	536	9	1	6	115		87	91	72
OURENSE	337	5		14	57		43	99	33
PONTEVEDRA	1.483	16	3	4	350		192	315	137
<b>GALICIA</b>	<b>4.125</b>	<b>55</b>	<b>8</b>	<b>26</b>	<b>799</b>	<b>1</b>	<b>646</b>	<b>929</b>	<b>419</b>
MADRID (COM. DE)	12.619	51		24	1.184	8	1.394	2.826	1.309
MURCIA (REGION DE)	2.577	77	3	4	381	3	396	658	241
<b>NAVARRA (COM. FORAL DE)</b>	<b>1.009</b>	<b>21</b>			<b>275</b>	<b>5</b>	<b>108</b>	<b>198</b>	<b>102</b>
ALAVA	555	3		1	159	1	39	93	42
GUIPUZCOA	840	2			251	1	77	175	89
VIZCAYA	1.240	5		3	289		124	304	104
<b>PAIS VASCO</b>	<b>2.635</b>	<b>10</b>		<b>4</b>	<b>699</b>	<b>2</b>	<b>240</b>	<b>572</b>	<b>235</b>
RIOJA (LA)	444	1			119	1	78	100	34
CEUTA	28						2	6	3
MELILLA	38				2		1	10	6
EXTRANJERO	7				2		3	1	
<b>TOTAL</b>	<b>74.697</b>	<b>894</b>	<b>37</b>	<b>223</b>	<b>11.538</b>	<b>168</b>	<b>9.647</b>	<b>17.346</b>	<b>8.103</b>

**34.4M TOTAL CONTRATOS CONVERTIDOS EN INDEFINIDOS SEGÚN SECCIÓN DE ACTIVIDAD ECONÓMICA POR COMUNIDADES AUTÓNOMAS Y PROVINCIAS. MES (Continuación)**

**JULIO 2007**

	I. TTES. , ALMAC. Y COMUNIC.	J. INTERMEDIAC. FINANCIERA	K. ACT. INMOB. Y ALQUILER	L. EDUCACIÓN	M. ACT. SANIT. Y SER. SOC.	N. OTRAS ACT. SOCIALES	O. PERSONAL DOMÉSTICO	P. TR. N/C SER. EXC. TTES.	Q. PEONES
ALMERIA	31	34	98	4	4	37	32		
CADIZ	60	24	124	33	49	53	86	5	
CORDOBA	61	8	73	1	26	50	20		
GRANADA	64	12	103	3	38	35	65	2	
HUELVA	23	4	44	2	6	7	18		
JAEN	39	4	48	1	6	26	27	2	
MALAGA	196	46	399	2	50	120	102	16	
SEVILLA	223	48	416	32	80	114	199		
<b>ANDALUCIA</b>	<b>697</b>	<b>180</b>	<b>1.305</b>	<b>78</b>	<b>259</b>	<b>442</b>	<b>549</b>	<b>25</b>	
HUESCA	24	3	33	2	3	17	17		
TERUEL	24		13	2		13	7		
ZARAGOZA	188	24	198	2	41	123	75	3	
<b>ARAGON</b>	<b>236</b>	<b>27</b>	<b>244</b>	<b>6</b>	<b>44</b>	<b>153</b>	<b>99</b>	<b>3</b>	
ASTURIAS (PRINCIPADO DE)	94	12	149	5	21	45	66	3	
<b>BALEARS (ILLES)</b>	<b>116</b>	<b>25</b>	<b>218</b>	<b>6</b>	<b>39</b>	<b>96</b>	<b>133</b>	<b>2</b>	
LAS PALMAS	148	25	233	24	37	74	113	3	
STA. C. TENERIFE	141	19	209	7	42	54	116	5	
<b>CANARIAS</b>	<b>289</b>	<b>44</b>	<b>442</b>	<b>31</b>	<b>79</b>	<b>128</b>	<b>229</b>	<b>8</b>	
<b>CANTABRIA</b>	<b>74</b>	<b>6</b>	<b>90</b>	<b>31</b>	<b>25</b>	<b>37</b>	<b>41</b>		
ALBACETE	80	4	56	11	6	33	20		
CIUDAD REAL	26	6	50	5	5	32	24		
CUENCA	34	2	11	3		15	12		
GUADALAJARA	58	2	134		2	35	48	2	
TOLEDO	60	17	99	7	15	88	32	1	
<b>CASTILLA-LA MANCHA</b>	<b>258</b>	<b>31</b>	<b>350</b>	<b>26</b>	<b>28</b>	<b>203</b>	<b>136</b>	<b>3</b>	
AVILA	5	3	12		1	8	5	2	
BURGOS	48	5	54	2	3	40	14		
LEON	60	14	58	5	7	42	25	1	
PALENCIA	17	1	14		2	13	19		
SALAMANCA	38	8	34	1	7	33	8	1	
SEGOVIA	1	1	13		2	11	8	2	
SORIA	13	2	19	1	1	9	1	2	
VALLADOLID	60	5	120		14	31	36	1	
ZAMORA	12	4	9	1	3	30	1		
<b>CASTILLA Y LEON</b>	<b>254</b>	<b>43</b>	<b>333</b>	<b>10</b>	<b>40</b>	<b>217</b>	<b>117</b>	<b>9</b>	
BARCELONA	768	148	1.769	58	355	657	647	9	
GIRONA	105	17	102	33	19	67	105	1	
LLEIDA	53	3	94	15	8	37	25		
TARRAGONA	103	4	120	8	28	83	61	3	
<b>CATALUÑA</b>	<b>1.029</b>	<b>172</b>	<b>2.085</b>	<b>114</b>	<b>410</b>	<b>844</b>	<b>838</b>	<b>13</b>	
ALICANTE/ALACANT	180	28	428	7	29	158	153	12	
CASTELLON/CASTELLO	74	17	131	12	15	35	38	4	
VALENCIA	405	74	542	11	69	188	211	3	
<b>COM. VALENCIANA</b>	<b>659</b>	<b>119</b>	<b>1.101</b>	<b>30</b>	<b>113</b>	<b>381</b>	<b>402</b>	<b>19</b>	
BADAJOS	44	8	43	2	3	36	18	1	
CACERES	13	4	16		3	21	9		
<b>EXTREMADURA</b>	<b>57</b>	<b>12</b>	<b>59</b>	<b>2</b>	<b>6</b>	<b>57</b>	<b>27</b>	<b>1</b>	
A CORUÑA	114	59	171	2	35	50	103	1	
LUGO	40	6	41	4	11	20	33		
OURENSE	20	4	27	3		14	18		
PONTEVEDRA	122	9	158		33	38	105		
<b>GALICIA</b>	<b>296</b>	<b>78</b>	<b>397</b>	<b>9</b>	<b>79</b>	<b>122</b>	<b>259</b>	<b>1</b>	
<b>MADRID (COM. DE)</b>	<b>1.056</b>	<b>403</b>	<b>2.530</b>	<b>38</b>	<b>338</b>	<b>736</b>	<b>694</b>	<b>24</b>	
<b>MURCIA (REGION DE)</b>	<b>274</b>	<b>34</b>	<b>310</b>	<b>10</b>	<b>28</b>	<b>76</b>	<b>81</b>	<b>1</b>	
<b>NAVARRA (COM. FORAL DE)</b>	<b>61</b>	<b>41</b>	<b>96</b>	<b>1</b>	<b>11</b>	<b>57</b>	<b>32</b>	<b>1</b>	
ALAVA	21	5	63		6	22	100		
GUIPUZCOA	42	34	82		19	25	43		
VI ZCAYA	59	24	203	1	23	49	50	2	
<b>PAIS VASCO</b>	<b>122</b>	<b>63</b>	<b>348</b>	<b>1</b>	<b>48</b>	<b>96</b>	<b>193</b>	<b>2</b>	
RIQUENA (LA)	36	4	25		3	20	23		
CEUTA	14		1			2			
MELILLA	5	1	5		3	4	1		
EXTRANJERO			1						
<b>TOTAL</b>	<b>5.627</b>	<b>1.295</b>	<b>10.089</b>	<b>398</b>	<b>1.574</b>	<b>3.716</b>	<b>3.920</b>	<b>115</b>	



### 34.5M TOTAL CONTRATOS CONVERTIDOS EN INDEFINIDOS SEGÚN DURACIÓN POR COMUNIDADES AUTÓNOMAS Y PROVINCIAS. MES

JULIO 2007

	TOTAL	<= 3 MESES	> 3 Y <= 6 MESES	> 6 Y <= 12 MESES	> 12 Y <= 18 MESES	> 18 Y <= 24 MESES	> 24 Y <= 30 MESES	> 30 Y <= 36 MESES	> 36 MESES
ALMERIA	785	83	159	417	31	43	13	18	21
CADIZ	1.368	168	339	560	58	114	25	39	65
CORDOBA	840	86	154	395	42	65	22	38	38
GRANADA	939	100	176	506	26	82	11	19	19
HUELVA	438	49	89	158	36	46	20	9	31
JAEN	476	38	130	239	15	27	6	6	15
MALAGA	2.412	265	614	1.175	49	140	40	34	95
SEVILLA	2.643	280	714	1.073	94	164	57	36	225
<b>ANDALUCIA</b>	<b>9.901</b>	<b>1.069</b>	<b>2.375</b>	<b>4.523</b>	<b>351</b>	<b>681</b>	<b>194</b>	<b>199</b>	<b>509</b>
HUESCA	377	33	88	200	9	14	10	5	18
TERUEL	207	14	39	139	1	7		2	5
ZARAGOZA	1.928	175	586	946	51	62	30	18	60
<b>ARAGON</b>	<b>2.512</b>	<b>222</b>	<b>713</b>	<b>1.285</b>	<b>61</b>	<b>83</b>	<b>40</b>	<b>25</b>	<b>83</b>
ASTURIAS (PRINCIPIADO)	1.243	114	443	444	62	114	16	22	28
<b>BALEARES (ILLES)</b>	<b>1.762</b>	<b>238</b>	<b>559</b>	<b>808</b>	<b>34</b>	<b>53</b>	<b>15</b>	<b>24</b>	<b>31</b>
LAS PALMAS	2.056	213	726	1.004	28	44	9	6	26
STA. C. TENERIFE	1.839	199	608	870	42	43	23	14	40
<b>CANARIAS</b>	<b>3.895</b>	<b>412</b>	<b>1.334</b>	<b>1.874</b>	<b>70</b>	<b>87</b>	<b>32</b>	<b>20</b>	<b>66</b>
<b>CANTABRIA</b>	<b>860</b>	<b>98</b>	<b>267</b>	<b>345</b>	<b>33</b>	<b>56</b>	<b>12</b>	<b>16</b>	<b>33</b>
ALBACETE	658	68	152	375	16	35	3	5	4
CIUDAD REAL	515	65	127	220	23	48	3	10	19
CUENCA	307	38	110	119	10	17	6	4	3
GUADALAJARA	559	65	136	257	19	11	14	13	44
TOLEDO	1.212	102	277	643	40	73	13	17	47
<b>CASTILLA-LA MANCHA</b>	<b>3.251</b>	<b>338</b>	<b>802</b>	<b>1.614</b>	<b>108</b>	<b>184</b>	<b>39</b>	<b>49</b>	<b>117</b>
AVILA	94	7	29	50	1	2		2	3
BURGOS	613	51	170	271	23	43	8	25	22
LEON	890	71	162	515	43	43	8	16	32
PALENCIA	204	20	56	97	6	8	1	5	11
SALAMANCA	366	36	122	130	15	29	5	20	9
SEGOVIA	212	19	72	101	4	6	3	3	4
SORIA	154	11	27	101	5	6	1	2	1
VALLADOLID	759	67	178	386	32	51	7	16	22
ZAMORA	167	19	32	90	2	12	4	2	6
<b>CASTILLA Y LEON</b>	<b>3.459</b>	<b>301</b>	<b>848</b>	<b>1.741</b>	<b>131</b>	<b>200</b>	<b>37</b>	<b>91</b>	<b>110</b>
BARCELONA	11.063	1.122	2.963	5.792	268	312	74	112	420
GIRONA	1.513	115	337	914	21	30	11	16	69
LLEIDA	788	60	143	530	22	12	3	7	11
TARRAGONA	1.335	138	337	740	36	35	8	18	23
<b>CATALUÑA</b>	<b>14.699</b>	<b>1.435</b>	<b>3.780</b>	<b>7.976</b>	<b>347</b>	<b>389</b>	<b>96</b>	<b>153</b>	<b>523</b>
ALICANTE/ALACANT	3.056	346	823	1.554	86	118	18	17	94
CASTELLON/CASTELLO	1.394	136	386	737	32	41	6	19	37
VALENCIA	4.397	428	1.238	2.281	98	175	28	57	92
<b>COM. VALENCIANA</b>	<b>8.847</b>	<b>910</b>	<b>2.447</b>	<b>4.572</b>	<b>216</b>	<b>334</b>	<b>52</b>	<b>93</b>	<b>223</b>
BADAJOS	488	46	174	159	21	44	25	10	9
CACERES	298	27	90	129	7	20	2	10	13
<b>EXTREMADURA</b>	<b>786</b>	<b>73</b>	<b>264</b>	<b>288</b>	<b>28</b>	<b>64</b>	<b>27</b>	<b>20</b>	<b>22</b>
A CORUÑA	1.769	123	377	937	93	119	27	38	55
LUGO	536	21	120	282	11	35	14	25	28
OURENSE	337	22	74	171	14	25	5	7	19
PONTEVEDRA	1.483	111	313	771	47	109	39	43	50
<b>GALICIA</b>	<b>4.125</b>	<b>277</b>	<b>884</b>	<b>2.161</b>	<b>165</b>	<b>288</b>	<b>85</b>	<b>113</b>	<b>152</b>
MADRID (COM. DE)	12.619	1.234	4.288	5.328	475	480	165	123	526
MURCIA (REGION DE)	2.577	289	503	1.485	67	123	24	26	60
NAVARRA (COM. FORAL)	1.009	89	378	346	45	75	9	18	49
ALAVA	555	43	246	181	22	26	11	6	20
GUIPUZCOA	840	61	185	405	41	70	14	17	47
VIZCAYA	1.240	83	503	338	74	77	22	20	123
<b>PAIS VASCO</b>	<b>2.635</b>	<b>187</b>	<b>934</b>	<b>924</b>	<b>137</b>	<b>173</b>	<b>47</b>	<b>43</b>	<b>190</b>
RIOJA (LA)	444	70	126	203	9	13	4	3	16
CEUTA	28	2	4	19	1			1	1
MELILLA	38		19	12	4	3			
EXTRANJERO	7	3	3	1					
<b>TOTAL</b>	<b>74.697</b>	<b>7.361</b>	<b>20.971</b>	<b>35.949</b>	<b>2.344</b>	<b>3.400</b>	<b>894</b>	<b>1.039</b>	<b>2.739</b>

### 35.1M CONTRATOS DE OBRA O SERVICIO CONVERTIDOS EN INDEFINIDOS SEGÚN SEXO Y EDAD POR COMUNIDADES AUTÓNOMAS Y PROVINCIAS. MES

JULIO 2007

TOTAL	HOMBRES					MUJERES					
	< 25	25 - 29	30 - 39	40 - 44	>= 45	< 25	25 - 29	30 - 39	40 - 44	>= 45	
ALMERI A	199	27	36	42	16	17	12	16	15	9	9
CADI Z	400	32	63	103	36	57	12	30	39	13	15
CORDOBA	292	35	44	60	30	29	17	26	33	9	9
GRANADA	157	18	22	37	11	16	10	10	15	9	9
HUELVA	256	21	27	58	13	26	27	28	37	6	13
JAEN	79	10	10	10	7	13	6	5	8	6	4
MALAGA	387	45	68	103	29	48	17	13	41	7	16
SEVI LLA	579	46	102	139	48	41	18	69	77	24	15
<b>ANDALUCI A</b>	<b>2.349</b>	<b>234</b>	<b>372</b>	<b>552</b>	<b>190</b>	<b>247</b>	<b>119</b>	<b>197</b>	<b>265</b>	<b>83</b>	<b>90</b>
HUESCA	87	14	16	16	15	11	2	3	6	2	2
TERUEL	25	1	4	5	3	2	2	1	4		3
ZARAGOZA	320	31	54	93	17	24	14	25	34	14	14
<b>ARAGON</b>	<b>432</b>	<b>46</b>	<b>74</b>	<b>114</b>	<b>35</b>	<b>37</b>	<b>18</b>	<b>29</b>	<b>44</b>	<b>16</b>	<b>19</b>
ASTURI AS (PRI NCI PADO D	254	25	35	79	21	32	6	19	28	6	3
<b>BALEARS (I LLES)</b>	<b>249</b>	<b>38</b>	<b>31</b>	<b>58</b>	<b>14</b>	<b>35</b>	<b>22</b>	<b>16</b>	<b>23</b>	<b>2</b>	<b>10</b>
LAS PALMAS	227	20	37	48	21	29	12	12	27	8	13
STA. C. TENERI FE	227	19	28	77	22	35	8	12	23	1	2
<b>CANARI AS</b>	<b>454</b>	<b>39</b>	<b>65</b>	<b>125</b>	<b>43</b>	<b>64</b>	<b>20</b>	<b>24</b>	<b>50</b>	<b>9</b>	<b>15</b>
<b>CANTABRI A</b>	<b>156</b>	<b>14</b>	<b>33</b>	<b>44</b>	<b>8</b>	<b>25</b>	<b>4</b>	<b>12</b>	<b>8</b>	<b>2</b>	<b>6</b>
ALBACETE	124	10	18	27	19	23	5	6	12	1	3
CI UDAD REAL	118	21	28	35	8	9	3	7	6	1	
CUENCA	77	11	11	22	5	7	5	5	9	1	1
GUADALAJARA	180	18	25	34	11	16	12	13	22	8	21
TOLEDO	274	29	35	65	24	36	15	20	22	6	22
<b>CASTI LLA-LA MANCHA</b>	<b>773</b>	<b>89</b>	<b>117</b>	<b>183</b>	<b>67</b>	<b>91</b>	<b>40</b>	<b>51</b>	<b>71</b>	<b>17</b>	<b>47</b>
AVI LA	19	3	2	3	1		2	2	3		3
BURGOS	123	11	12	36	15	19	3	5	12	7	3
LEON	294	40	43	57	13	35	21	30	43	5	7
PALENCI A	27	5	3	5	2	5	1	3	2	1	
SALAMANCA	95	5	15	19	11	14	5	6	13	2	5
SEGOVI A	39	6	4	7	2	5	1	7	4		3
SORI A	19	3	2	5	1	4	1	1	2		
VALLADOLI D	170	12	33	38	14	15	8	16	22	9	3
ZAMORA	47	3	4	11	3	3	2	6	9	1	5
<b>CASTI LLA Y LEON</b>	<b>833</b>	<b>88</b>	<b>118</b>	<b>181</b>	<b>62</b>	<b>100</b>	<b>44</b>	<b>76</b>	<b>110</b>	<b>25</b>	<b>29</b>
BARCELONA	1.397	117	161	297	89	138	103	140	190	69	93
GI RONA	108	7	12	19	12	19	10	7	8	2	12
LLEI DA	100	10	12	29	4	8	1	9	15	4	8
TARRAGONA	187	20	22	49	10	33	12	11	15	6	9
<b>CATALUÑA</b>	<b>1.792</b>	<b>154</b>	<b>207</b>	<b>394</b>	<b>115</b>	<b>198</b>	<b>126</b>	<b>167</b>	<b>228</b>	<b>81</b>	<b>122</b>
ALI CANTE/ALACANT	409	45	57	81	38	48	16	39	41	17	27
CASTELLON/CASTELLO	220	31	29	59	24	30	11	10	20	4	2
VALENCI A	569	59	76	138	59	94	16	43	51	13	20
<b>COM. VALENCI ANA</b>	<b>1.198</b>	<b>135</b>	<b>162</b>	<b>278</b>	<b>121</b>	<b>172</b>	<b>43</b>	<b>92</b>	<b>112</b>	<b>34</b>	<b>49</b>
BADAJOZ	132	11	13	32	13	36	6	5	15	1	
CACERES	70	8	13	18	10	11	2	5	2	1	
<b>EXTREMADURA</b>	<b>202</b>	<b>19</b>	<b>26</b>	<b>50</b>	<b>23</b>	<b>47</b>	<b>8</b>	<b>10</b>	<b>17</b>	<b>2</b>	
A CORUÑA	406	45	52	76	28	54	12	53	55	15	16
LUGO	120	12	17	31	9	14	4	14	11	4	4
OURENSE	80	8	13	16	2	13	4	6	9	7	2
PONTEVEDRA	313	33	60	93	14	50	10	13	31	7	2
<b>GALI CI A</b>	<b>919</b>	<b>98</b>	<b>142</b>	<b>216</b>	<b>53</b>	<b>131</b>	<b>30</b>	<b>86</b>	<b>106</b>	<b>33</b>	<b>24</b>
MADRI D (COM. DE)	2.553	189	414	598	151	216	142	282	357	84	120
MURCI A (REGI ON DE)	442	47	65	124	42	51	16	26	34	15	22
NAVARRA (COM. FORAL DE	158	19	27	40	7	18	8	13	14	5	7
ALAVA	143	11	21	33	11	20	1	11	20	8	7
GUI PUZCOA	164	21	25	38	9	18	8	16	15	4	10
VI ZCAYA	222	14	24	57	17	22	14	27	31	7	9
<b>PAI S VASCO</b>	<b>529</b>	<b>46</b>	<b>70</b>	<b>128</b>	<b>37</b>	<b>60</b>	<b>23</b>	<b>54</b>	<b>66</b>	<b>19</b>	<b>26</b>
RI OJA (LA)	76	10	15	21	7	4	3	3	9		4
CEUTA	2	1							1		
MELI LLA	10			2	1	2		1	3	1	
EXTRANJERO	2		1	1							
<b>TOTAL</b>	<b>13.383</b>	<b>1.291</b>	<b>1.974</b>	<b>3.188</b>	<b>997</b>	<b>1.530</b>	<b>672</b>	<b>1.158</b>	<b>1.546</b>	<b>434</b>	<b>593</b>

**35.2M CONTRATOS EVENTUALES POR CIRCUNSTANCIAS DE LA PRODUCCIÓN CONVERTIDOS EN INDEFINIDOS SEGÚN SEXO Y EDAD POR COMUNIDADES AUTÓNOMAS Y PROVINCIAS. MES**

**JULIO 2007**

	TOTAL	HOMBRES					MUJERES				
		< 25	25 - 29	30 - 39	40 - 44	>= 45	< 25	25 - 29	30 - 39	40 - 44	>= 45
ALMERI A	513	70	60	87	30	40	56	72	61	22	15
CADI Z	850	101	108	135	42	52	118	121	130	22	21
CORDOBA	480	56	68	94	31	32	59	64	50	12	14
GRANADA	657	87	108	131	37	36	62	72	82	21	21
HUELVA	151	25	18	28	6	6	20	19	20	3	6
JAEN	356	54	53	68	17	34	40	36	36	12	6
MALAGA	1.850	210	201	348	91	105	237	240	257	80	81
SEVI LLA	1.799	202	240	357	94	118	214	242	242	36	54
<b>ANDALUCI A</b>	<b>6.656</b>	<b>805</b>	<b>856</b>	<b>1.248</b>	<b>348</b>	<b>423</b>	<b>806</b>	<b>866</b>	<b>878</b>	<b>208</b>	<b>218</b>
HUESCA	266	36	33	55	11	14	32	34	29	11	11
TERUEL	164	22	19	32	9	15	26	15	17	2	7
ZARAGOZA	1.432	148	172	268	75	82	172	184	191	60	80
<b>ARAGON</b>	<b>1.862</b>	<b>206</b>	<b>224</b>	<b>355</b>	<b>95</b>	<b>111</b>	<b>230</b>	<b>233</b>	<b>237</b>	<b>73</b>	<b>98</b>
ASTURI AS (PRI NCI PADO D	794	75	89	157	25	48	86	100	134	42	38
<b>BALEARS (I LLES)</b>	<b>1.401</b>	<b>190</b>	<b>146</b>	<b>277</b>	<b>74</b>	<b>86</b>	<b>150</b>	<b>159</b>	<b>188</b>	<b>60</b>	<b>71</b>
LAS PALMAS	1.735	209	198	324	83	105	192	193	275	74	82
STA. C. TENERI FE	1.517	176	148	258	77	96	169	199	226	80	88
<b>CANARI AS</b>	<b>3.252</b>	<b>385</b>	<b>346</b>	<b>582</b>	<b>160</b>	<b>201</b>	<b>361</b>	<b>392</b>	<b>501</b>	<b>154</b>	<b>170</b>
<b>CANTABRI A</b>	<b>599</b>	<b>70</b>	<b>73</b>	<b>118</b>	<b>21</b>	<b>34</b>	<b>70</b>	<b>82</b>	<b>86</b>	<b>19</b>	<b>26</b>
ALBACETE	483	82	60	81	35	35	52	51	54	24	9
CI UDAD REAL	330	44	35	59	22	28	45	44	38	10	5
CUENCA	202	28	18	44	11	20	25	17	24	6	9
GUADALAJARA	350	65	34	61	16	15	34	36	55	12	22
TOLEDO	861	139	83	133	48	74	97	109	106	37	35
<b>CASTI LLA-LA MANCHA</b>	<b>2.226</b>	<b>358</b>	<b>230</b>	<b>378</b>	<b>132</b>	<b>172</b>	<b>253</b>	<b>257</b>	<b>277</b>	<b>89</b>	<b>80</b>
AVI LA	70	14	5	13	1	2	9	13	8	1	4
BURGOS	414	51	51	80	21	33	39	39	56	14	30
LEON	526	74	67	90	31	31	49	51	73	28	32
PALENCI A	151	26	13	42	8	9	16	15	15	6	1
SALAMANCA	221	40	28	51	9	10	21	27	22	6	7
SEGOVI A	163	24	19	31	7	11	15	14	23	9	10
SORI A	117	19	16	24	7	6	9	9	18	3	6
VALLADOLI D	513	59	71	102	27	23	56	60	71	17	27
ZAMORA	100	16	9	19	9	6	7	11	11	7	5
<b>CASTI LLA Y LEON</b>	<b>2.275</b>	<b>323</b>	<b>279</b>	<b>452</b>	<b>120</b>	<b>131</b>	<b>221</b>	<b>239</b>	<b>297</b>	<b>91</b>	<b>122</b>
BARCELONA	8.712	1.061	1.082	1.566	466	541	1.022	917	1.248	359	450
GI RONA	1.311	201	154	255	68	98	146	121	161	46	61
LLEI DA	647	97	62	114	37	55	79	57	74	39	33
TARRAGONA	1.064	141	125	199	54	77	123	110	136	43	56
<b>CATALUÑA</b>	<b>11.734</b>	<b>1.500</b>	<b>1.423</b>	<b>2.134</b>	<b>625</b>	<b>771</b>	<b>1.370</b>	<b>1.205</b>	<b>1.619</b>	<b>487</b>	<b>600</b>
ALI CANTE/ALACANT	2.445	263	307	439	155	193	279	249	335	88	137
CASTELLON/CASTELLO	1.104	166	142	243	46	65	110	110	138	37	47
VALENCI A	3.500	406	473	706	202	240	352	385	456	134	146
<b>COM. VALENCI ANA</b>	<b>7.049</b>	<b>835</b>	<b>922</b>	<b>1.388</b>	<b>403</b>	<b>498</b>	<b>741</b>	<b>744</b>	<b>929</b>	<b>259</b>	<b>330</b>
BADAJOZ	305	34	37	62	16	27	45	33	31	10	10
CACERES	196	31	19	37	14	16	18	24	20	11	6
<b>EXTREMADURA</b>	<b>501</b>	<b>65</b>	<b>56</b>	<b>99</b>	<b>30</b>	<b>43</b>	<b>63</b>	<b>57</b>	<b>51</b>	<b>21</b>	<b>16</b>
A CORUÑA	1.136	125	135	228	49	73	111	159	162	49	45
LUGO	358	36	41	57	11	26	41	46	59	12	29
OURENSE	221	33	25	32	13	18	19	24	32	9	16
PONTEVEDRA	1.007	123	135	212	46	55	96	129	128	46	37
<b>GALI CI A</b>	<b>2.722</b>	<b>317</b>	<b>336</b>	<b>529</b>	<b>119</b>	<b>172</b>	<b>267</b>	<b>358</b>	<b>381</b>	<b>116</b>	<b>127</b>
MADRI D (COM. DE)	8.994	1.115	1.148	1.488	411	485	1.019	1.198	1.302	376	452
MURCI A (REGI ON DE)	1.955	277	237	404	108	129	219	215	210	90	66
NAVARRA (COM. FORAL DE	669	91	91	123	33	32	74	82	90	21	32
ALAVA	342	37	47	58	26	20	37	42	39	17	19
GUI PUZCOA	512	52	64	87	26	28	50	54	92	32	27
VI ZCAYA	753	85	95	150	34	28	74	117	111	36	23
<b>PAI S VASCO</b>	<b>1.607</b>	<b>174</b>	<b>206</b>	<b>295</b>	<b>86</b>	<b>76</b>	<b>161</b>	<b>213</b>	<b>242</b>	<b>85</b>	<b>69</b>
RI OJA (LA)	333	48	34	64	28	22	43	25	40	18	11
CEUTA	24	3	4	6	1	2	3	3	2		
MELI LLA	25	1	3	5	2		4	4	5	1	
EXTRANJERO	5	1	1		2	1					
<b>TOTAL</b>	<b>54.683</b>	<b>6.839</b>	<b>6.704</b>	<b>10.102</b>	<b>2.823</b>	<b>3.437</b>	<b>6.141</b>	<b>6.432</b>	<b>7.469</b>	<b>2.210</b>	<b>2.526</b>

**35.3M CONTRATOS DE INTERINIDAD CONVERTIDOS EN INDEFINIDOS SEGÚN SEXO Y EDAD POR COMUNIDADES AUTÓNOMAS Y PROVINCIAS. MES**

**JULIO 2007**

	TOTAL	HOMBRES					MUJERES				
		< 25	25 - 29	30 - 39	40 - 44	>= 45	< 25	25 - 29	30 - 39	40 - 44	>= 45
ALMERI A	13	1	1		1	1	2	4	3		
CADI Z	25		2	4	1	2	2	7	7		
CORDOBA	14			2				5	4	3	
GRANADA	32	4	4	10	1	1	2		5	2	3
HUELVA	7	1	3	1	1	1					
JAEN	8		2	1				1	3	1	
MALAGA	34	6	2	4		3	3	8	5	2	1
SEVI LLA	90	3	5	15	3	5	15	7	27	5	5
<b>ANDALUCI A</b>	<b>223</b>	<b>15</b>	<b>19</b>	<b>37</b>	<b>7</b>	<b>13</b>	<b>24</b>	<b>32</b>	<b>54</b>	<b>13</b>	<b>9</b>
HUESCA	5			1				1	2		1
TERUEL	5			1			2		1	1	
ZARAGOZA	50	2	3	2	2	1	6	14	9	7	4
<b>ARAGON</b>	<b>60</b>	<b>2</b>	<b>3</b>	<b>4</b>	<b>2</b>	<b>1</b>	<b>8</b>	<b>15</b>	<b>12</b>	<b>8</b>	<b>5</b>
ASTURI AS (PRI NCI PADO D	29	2	8	5			2	5	5	2	
<b>BALEARS (I LLES)</b>	<b>44</b>		<b>3</b>	<b>7</b>	<b>1</b>		<b>10</b>	<b>4</b>	<b>15</b>	<b>3</b>	<b>1</b>
LAS PALMAS	39	4	2	3	3	1	4	4	15	1	2
STA. C. TENERI FE	42	2	4	3	2		7	6	11	4	3
<b>CANARI AS</b>	<b>81</b>	<b>6</b>	<b>6</b>	<b>6</b>	<b>5</b>	<b>1</b>	<b>11</b>	<b>10</b>	<b>26</b>	<b>5</b>	<b>5</b>
<b>CANTABRI A</b>	<b>35</b>	<b>2</b>	<b>1</b>	<b>13</b>	<b>4</b>	<b>1</b>	<b>4</b>	<b>2</b>	<b>7</b>	<b>1</b>	
ALBACETE	7			1			3		2		1
CI UDAD REAL	7		3						4		
CUENCA	5		1				1	2			1
GUADALAJARA	18	2	1		1	1	2	3	3	2	3
TOLEDO	13	1		2	1	1	3	3		1	1
<b>CASTI LLA-LA MANCHA</b>	<b>50</b>	<b>3</b>	<b>5</b>	<b>3</b>	<b>2</b>	<b>2</b>	<b>9</b>	<b>8</b>	<b>9</b>	<b>3</b>	<b>6</b>
AVI LA	2									1	1
BURGOS	17	1	1		1	1	2	5	2	2	2
LEON	19		1	1	1	1	3	3	7		2
PALENCI A	10		2				1	3	3		1
SALAMANCA	11	1		2	4				2		2
SEGOVI A	2	1						1			
SORI A	10	2				1	1	1	4	1	
VALLADOLI D	19	1	2			2	3	4	4	2	1
ZAMORA	4			1			2	1			
<b>CASTI LLA Y LEON</b>	<b>94</b>	<b>6</b>	<b>6</b>	<b>4</b>	<b>6</b>	<b>5</b>	<b>12</b>	<b>18</b>	<b>22</b>	<b>6</b>	<b>9</b>
BARCELONA	337	25	19	37	6	16	40	62	67	20	45
GI RONA	48	1	2	7	1	4	6	8	10	5	4
LLEI DA	12		5	1		1		3	1		1
TARRAGONA	32	2	1	4			4	9	5	2	5
<b>CATALUÑA</b>	<b>429</b>	<b>28</b>	<b>27</b>	<b>49</b>	<b>7</b>	<b>21</b>	<b>50</b>	<b>82</b>	<b>83</b>	<b>27</b>	<b>55</b>
ALI CANTE/ALACANT	36	5	1	4	1	1	14	4	4	1	1
CASTELLON/CASTELLO	14	1		1		1	5	5	1		
VALENCI A	72	3	4	3	4	1	14	19	16	6	2
<b>COM. VALENCI ANA</b>	<b>122</b>	<b>9</b>	<b>5</b>	<b>8</b>	<b>5</b>	<b>3</b>	<b>33</b>	<b>28</b>	<b>21</b>	<b>7</b>	<b>3</b>
BADAJOZ	9	1	1				2	4	1		
CACERES	7		1				1	1	4		
<b>EXTREMADURA</b>	<b>16</b>	<b>1</b>	<b>2</b>				<b>3</b>	<b>5</b>	<b>5</b>		
A CORUÑA	50		4	10		2	5	8	18	1	2
LUGO	6			1			2	2	1		
OURENSE	7		1	1	1			3		1	
PONTEVEDRA	14			1			3	4	4		2
<b>GALI CI A</b>	<b>77</b>		<b>5</b>	<b>13</b>	<b>1</b>	<b>2</b>	<b>10</b>	<b>17</b>	<b>23</b>	<b>2</b>	<b>4</b>
MADRI D (COM. DE)	281	21	18	28	10	11	36	50	61	18	28
MURCI A (REGI ON DE)	41	3	3	3	1		11	9	10	1	
NAVARRA (COM. FORAL DE	45	3	3	4	4	1	8	6	11	4	1
ALAVA	15	1		2			1	3	5	2	1
GUI PUZCOA	31	2	1	2	1		4	10	6	2	3
VI ZCAYA	44	3	1	4	1		7	8	14	1	5
<b>PAI S VASCO</b>	<b>90</b>	<b>6</b>	<b>2</b>	<b>8</b>	<b>2</b>		<b>12</b>	<b>21</b>	<b>25</b>	<b>5</b>	<b>9</b>
RI OJA (LA)	12	1		2		1	5	1	2		
CEUTA	1						1				
MELI LLA											
EXTRANJERO											
<b>TOTAL</b>	<b>1.730</b>	<b>108</b>	<b>116</b>	<b>194</b>	<b>57</b>	<b>62</b>	<b>249</b>	<b>313</b>	<b>391</b>	<b>105</b>	<b>135</b>

### 35.4M CONTRATOS TEMPORALES DE INSERCIÓN CONVERTIDOS EN INDEFINIDOS SEGÚN SEXO Y EDAD POR COMUNIDADES AUTÓNOMAS Y PROVINCIAS. MES

JULIO 2007

TOTAL	HOMBRES					MUJERES				
	< 25	25 - 29	30 - 39	40 - 44	>= 45	< 25	25 - 29	30 - 39	40 - 44	>= 45

ALMERIA  
CADI Z  
CORDOBA  
GRANADA  
HUELVA  
JAEN  
MALAGA  
SEVILLA

#### ANDALUCIA

HUESCA  
TERUEL  
ZARAGOZA

#### ARAGON

ASTURIAS (PRINCIPADO DE)

#### BALEARES (ILLES)

LAS PALMAS

STA. C. TENERIFE

#### CANARIAS

#### CANTABRIA

ALBACETE  
CIUDAD REAL  
CUENCA  
GUADALAJARA  
TOLEDO

#### CASTILLA-LA MANCHA

AVILA  
BURGOS  
LEON  
PALENCIA  
SALAMANCA  
SEGOVIA  
SORIA  
VALLADOLID  
ZAMORA

#### CASTILLA Y LEON

BARCELONA  
GIRONA  
LLEIDA  
TARRAGONA

#### CATALUÑA

ALICANTE/ALACANT  
CASTELLON/CASTELLO  
VALENCIA

#### COM. VALENCIANA

BADAJOS  
CACERES

#### EXTREMADURA

A CORUÑA  
LUGO  
OURENSE  
PONTEVEDRA

#### GALICIA

MADRID (COM. DE)  
MURCIA (REGION DE)  
NAVARRA (COM. FORAL DE)

ALAVA  
GUIPUZCOA  
VIZCAYA

#### PAIS VASCO

RIOJA (LA)

CEUTA

MELILLA

EXTRANJERO

TOTAL

**35.5M CONTRATOS TEMPORALES DE MINUSVALIDOS CONVERTIDOS EN INDEFINIDOS SEGÚN SEXO Y EDAD POR COMUNIDADES AUTÓNOMAS Y PROVINCIAS. MES**

**JULIO 2007**

	TOTAL	HOMBRES					MUJERES				
		< 25	25 - 29	30 - 39	40 - 44	>= 45	< 25	25 - 29	30 - 39	40 - 44	>= 45
ALMERI A	3			1	1	1					
CADI Z	12		1	1	3	5	1				1
CORDOBA	4	1	1		1	1					
GRANADA	6		1	1		1			2		1
HUELVA	3					1	1			1	
JAEN	2			1		1					
MALAGA	9		1	4		4					
SEVI LLA	24			5	1	7			2	7	2
<b>ANDALUCI A</b>	<b>63</b>	<b>1</b>	<b>4</b>	<b>13</b>	<b>6</b>	<b>21</b>	<b>2</b>		<b>4</b>	<b>8</b>	<b>4</b>
HUESCA	1					1					
TERUEL	1					1					
ZARAGOZA	5		1	2		1			1		
<b>ARAGON</b>	<b>7</b>		<b>1</b>	<b>2</b>		<b>3</b>			<b>1</b>		
ASTURI AS (PRI NCI PADO D	9	1		2		2	1		1		2
<b>BALEARS (I LLES)</b>	<b>11</b>		<b>1</b>	<b>1</b>		<b>3</b>	<b>2</b>	<b>2</b>	<b>2</b>		
LAS PALMAS											
STA. C. TENERI FE	3		1						1		1
<b>CANARI AS</b>	<b>3</b>		<b>1</b>						<b>1</b>		<b>1</b>
<b>CANTABRI A</b>	<b>1</b>										<b>1</b>
ALBACETE											
CI UDAD REAL											
CUENCA	1	1									
GUADALAJARA											
TOLEDO	1					1					
<b>CASTI LLA-LA MANCHA</b>	<b>2</b>	<b>1</b>				<b>1</b>					
AVI LA											
BURGOS											
LEON	5			1	1	2					1
PALENCI A											
SALAMANCA	3		2		1						
SEGOVI A											
SORI A											
VALLADOLI D	2		1			1					
ZAMORA											
<b>CASTI LLA Y LEON</b>	<b>10</b>		<b>3</b>	<b>1</b>	<b>2</b>	<b>3</b>					<b>1</b>
BARCELONA	43	2	3	6	2	13	2	2	7		6
GI RONA	3		1			1		1			
LLEI DA	2			1		1					
TARRAGONA	2					1				1	
<b>CATALUÑA</b>	<b>50</b>	<b>2</b>	<b>4</b>	<b>7</b>	<b>2</b>	<b>16</b>	<b>2</b>	<b>3</b>	<b>7</b>	<b>1</b>	<b>6</b>
ALI CANTE/ALACANT	6			2		3			1		
CASTELLON/CASTELLO	3			3							
VALENCI A	23	4	3	5	1	4		1	1	2	2
<b>COM. VALENCI ANA</b>	<b>32</b>	<b>4</b>	<b>3</b>	<b>10</b>	<b>1</b>	<b>7</b>		<b>1</b>	<b>2</b>	<b>2</b>	<b>2</b>
BADAJOZ	7		1	2	2	2					
CACERES	1				1						
<b>EXTREMADURA</b>	<b>8</b>		<b>1</b>	<b>2</b>	<b>3</b>	<b>2</b>					
A CORUÑA	5		1	1		2				1	
LUGO	2						1				1
OURENSE											
PONTEVEDRA	4			1		3					
<b>GALI CI A</b>	<b>11</b>		<b>1</b>	<b>2</b>		<b>5</b>	<b>1</b>			<b>1</b>	<b>1</b>
MADRI D (COM. DE)	35	5	1	10	2	9		2	3	3	
MURCI A (REGI ON DE)	5	1		1	1	1	1				
NAVARRA (COM. FORAL DE	6	1		2		2			1		
ALAVA	5	1	1		2	1					
GUI PUZCOA	9		1	1	1	3			1	2	
VI ZCAYA	12	1	1	1	3	1		2	1		2
<b>PAI S VASCO</b>	<b>26</b>	<b>2</b>	<b>3</b>	<b>2</b>	<b>6</b>	<b>5</b>		<b>2</b>	<b>2</b>	<b>2</b>	<b>2</b>
RI OJA (LA)											
CEUTA	1					1					
MELI LLA											
EXTRANJERO											
<b>TOTAL</b>	<b>280</b>	<b>18</b>	<b>23</b>	<b>55</b>	<b>23</b>	<b>81</b>	<b>9</b>	<b>10</b>	<b>24</b>	<b>17</b>	<b>20</b>

**35.6M CONTRATOS DE SUSTITUCIÓN POR JUBILACIÓN A LOS 64 AÑOS CONVERTIDOS EN INDEFINIDOS SEGÚN SEXO Y EDAD POR COMUNIDADES AUTÓNOMAS Y PROVINCIAS.**

**JULIO 2007**

TOTAL	HOMBRES					MUJERES				
	< 25	25 - 29	30 - 39	40 - 44	>= 45	< 25	25 - 29	30 - 39	40 - 44	>= 45
ALMERIA										
CADIZ										
CORDOBA										
GRANADA										
HUELVA										
JAEN										
MALAGA										
SEVILLA	2			1					1	
<b>ANDALUCIA</b>	<b>2</b>			<b>1</b>					<b>1</b>	
HUESCA	3	2		1						
TERUEL										
ZARAGOZA	5		1	1	1				1	
<b>ARAGON</b>	<b>8</b>	<b>2</b>	<b>1</b>	<b>2</b>	<b>1</b>	<b>1</b>			<b>1</b>	
ASTURIAS (PRINCIPADO D)	5			1	2				1	1
<b>BALEARS (ILLES)</b>	<b>1</b>							1		
LAS PALMAS										
STA. C. TENERIFE	1								1	
<b>CANARIAS</b>	<b>1</b>								<b>1</b>	
<b>CANTABRIA</b>	<b>1</b>							1		
ALBACETE	1			1						
CIUDAD REAL										
CUENCA										
GUADALAJARA										
TOLEDO	1					1				
<b>CASTILLA-LA MANCHA</b>	<b>2</b>			<b>1</b>		<b>1</b>				
AVILA	1					1				
BURGOS										
LEON	2	1		1						
PALENCIA	1			1						
SALAMANCA										
SEGOVIA	1	1								
SORIA	1	1								
VALLADOLID										
ZAMORA										
<b>CASTILLA Y LEON</b>	<b>6</b>	<b>3</b>	<b>1</b>	<b>1</b>		<b>1</b>				
BARCELONA										
GIRONA	1			1						
LLEIDA	2			1		1				
TARRAGONA										
<b>CATALUÑA</b>	<b>3</b>			<b>2</b>		<b>1</b>				
ALICANTE/ALACANT										
CASTELLON/CASTELLO	1			1						
VALENCIA	1	1								
<b>COM. VALENCIANA</b>	<b>2</b>	<b>1</b>		<b>1</b>						
BADAJOS										
CACERES										
<b>EXTREMADURA</b>										
A CORUÑA	1					1				
LUGO										
OURENSE										
PONTEVEDRA	1							1		
<b>GALICIA</b>	<b>2</b>					<b>1</b>		<b>1</b>		
MADRID (COM. DE)	5			3		1			1	
<b>MURCIA (REGION DE)</b>										
<b>NAVARRA (COM. FORAL DE)</b>										
ALAVA										
GUIPUZCOA	1			1						
VIZCAYA	2			1						1
<b>PAIS VASCO</b>	<b>3</b>			<b>2</b>						<b>1</b>
RIOJA (LA)										
CEUTA										
MELILLA										
EXTRANJERO										
<b>TOTAL</b>	<b>41</b>	<b>6</b>	<b>2</b>	<b>14</b>	<b>3</b>	<b>6</b>	<b>3</b>	<b>5</b>	<b>1</b>	<b>1</b>

### 35.7M CONTRATOS EN PRÁCTICAS CONVERTIDOS EN INDEFINIDOS SEGÚN SEXO Y EDAD POR COMUNIDADES AUTÓNOMAS Y PROVINCIAS. MES

JULIO 2007

	TOTAL	HOMBRES					MUJERES				
		< 25	25 - 29	30 - 39	40 - 44	>= 45	< 25	25 - 29	30 - 39	40 - 44	>= 45
ALMERI A	40	17	8				6	8	1		
CADI Z	41	9	7	3			14	7	1		
CORDOBA	23	8	4	1			4	5	1		
GRANADA	55	15	10	1			11	15	2	1	
HUELVA	11	3	2				3	3			
JAEN	12	6	1					5			
MALAGA	91	29	16	5			18	18	4	1	
SEVI LLA	116	48	23	6			17	19	3		
<b>ANDALUCI A</b>	<b>389</b>	<b>135</b>	<b>71</b>	<b>16</b>			<b>73</b>	<b>80</b>	<b>12</b>	<b>2</b>	
HUESCA	6	3	1				1	1			
TERUEL	7	2	5								
ZARAGOZA	71	24	16	1			14	15	1		
<b>ARAGON</b>	<b>84</b>	<b>29</b>	<b>22</b>	<b>1</b>			<b>15</b>	<b>16</b>	<b>1</b>		
ASTURI AS (PRI NCI PADO D	111	54	15	5	1		19	13	4		
<b>BALEARS (I LLES)</b>	<b>35</b>	<b>8</b>	<b>4</b>	<b>1</b>			<b>12</b>	<b>9</b>	<b>1</b>		
LAS PALMAS	48	11	9	6			7	14	1		
STA. C. TENERI FE	45	11	5	9			7	9	4		
<b>CANARI AS</b>	<b>93</b>	<b>22</b>	<b>14</b>	<b>15</b>			<b>14</b>	<b>23</b>	<b>5</b>		
<b>CANTABRI A</b>	<b>43</b>	<b>12</b>	<b>5</b>				<b>12</b>	<b>12</b>	<b>1</b>		<b>1</b>
ALBACETE	30	12	5	1			5	7			
CI UDAD REAL	37	16	4				10	6	1		
CUENCA	10	6	2	2							
GUADALAJARA	9	7					2				
TOLEDO	31	10	6				9	3	3		
<b>CASTI LLA-LA MANCHA</b>	<b>117</b>	<b>51</b>	<b>17</b>	<b>3</b>			<b>26</b>	<b>16</b>	<b>4</b>		
AVI LA	1							1			
BURGOS	40	15	2	1			7	12	3		
LEON	29	11	10				4	3	1		
PALENCI A	11	5	2					4			
SALAMANCA	22	7	4	1			6	3	1		
SEGOVI A	4	3		1							
SORI A	5	5									
VALLADOLI D	35	16	12				2	5			
ZAMORA	8	2	4				2				
<b>CASTI LLA Y LEON</b>	<b>155</b>	<b>64</b>	<b>34</b>	<b>3</b>			<b>21</b>	<b>28</b>	<b>5</b>		
BARCELONA	328	67	76	17	2		72	82	10	1	1
GI RONA	14	1	1			1	7	4			
LLEI DA	11	6	2				2	1			
TARRAGONA	31	3	5	3			6	9	5		
<b>CATALUÑA</b>	<b>384</b>	<b>77</b>	<b>84</b>	<b>20</b>	<b>2</b>	<b>1</b>	<b>87</b>	<b>96</b>	<b>15</b>	<b>1</b>	<b>1</b>
ALI CANTE/ALACANT	87	28	11	5			16	24	3		
CASTELLON/CASTELLO	38	9	11	1			7	9	1		
VALENCI A	182	50	36	9			36	40	10		1
<b>COM. VALENCI ANA</b>	<b>307</b>	<b>87</b>	<b>58</b>	<b>15</b>			<b>59</b>	<b>73</b>	<b>14</b>		<b>1</b>
BADAJOZ	23	8	6				6	3			
CACERES	9	3	3	2			1				
<b>EXTREMADURA</b>	<b>32</b>	<b>11</b>	<b>9</b>	<b>2</b>			<b>7</b>	<b>3</b>			
A CORUÑA	124	42	21	7	1		17	27	9		
LUGO	26	9	10	1			4	1	1		
OURENSE	19	7	4	1			5	2			
PONTEVEDRA	98	29	15	7			24	18	4		1
<b>GALI CI A</b>	<b>267</b>	<b>87</b>	<b>50</b>	<b>16</b>	<b>1</b>		<b>50</b>	<b>48</b>	<b>14</b>		<b>1</b>
MADRI D (COM. DE)	627	114	188	24	1		102	174	24		
MURCI A (REGI ON DE)	103	35	16	4			32	14	2		
NAVARRA (COM. FORAL DE	94	33	12	4			19	21	4		1
ALAVA	27	6	11	1			6	3			
GUI PUZCOA	76	35	12	2			13	13	1		
VI ZCAYA	94	19	20	6			22	24	3		
<b>PAI S VASCO</b>	<b>197</b>	<b>60</b>	<b>43</b>	<b>9</b>			<b>41</b>	<b>40</b>	<b>4</b>		
RI OJA (LA)	21	14	3				3	1			
CEUTA											
MELI LLA	3						3				
EXTRANJERO											
<b>TOTAL</b>	<b>3.062</b>	<b>893</b>	<b>645</b>	<b>138</b>	<b>5</b>	<b>1</b>	<b>595</b>	<b>667</b>	<b>110</b>	<b>3</b>	<b>5</b>



**35.8M CONTRATOS DE RELEVO CONVERTIDOS EN INDEFINIDOS SEGÚN SEXO Y EDAD POR COMUNIDADES AUTÓNOMAS Y PROVINCIAS. MES**

**JULIO 2007**

TOTAL	HOMBRES					MUJERES				
	< 25	25 - 29	30 - 39	40 - 44	>= 45	< 25	25 - 29	30 - 39	40 - 44	>= 45
ALMERIA										
CADIZ	10		4	3					2	
CORDOBA	3							1	1	
GRANADA	3			2	1					
HUELVA										
JAEN	2			2						
MALAGA	5		1	1				1	1	1
SEVILLA	3		1		1	1				
<b>ANDALUCIA</b>	<b>26</b>		<b>6</b>	<b>8</b>	<b>2</b>	<b>3</b>		<b>2</b>	<b>4</b>	<b>1</b>
HUESCA	1		1							
TERUEL	1		1							
ZARAGOZA	39	4	8	11	2	1		6	6	1
<b>ARAGON</b>	<b>41</b>	<b>4</b>	<b>10</b>	<b>11</b>	<b>2</b>	<b>1</b>		<b>6</b>	<b>6</b>	<b>1</b>
ASTURIAS (PRINCIPIADO D	14	1	2	6	2			1	2	
<b>BALEARS (ILLES)</b>	<b>5</b>	<b>2</b>		<b>2</b>					<b>1</b>	
LAS PALMAS	2	1			1					
STA. C. TENERIFE	2	1			1					
<b>CANARIAS</b>	<b>4</b>	<b>2</b>			<b>2</b>					
<b>CANTABRIA</b>	<b>12</b>	<b>1</b>		<b>6</b>	<b>3</b>				<b>1</b>	<b>1</b>
ALBACETE	1				1					
CIUDAD REAL	2		2							
CUENCA										
GUADALAJARA										
TOLEDO	3	1		2						
<b>CASTILLA-LA MANCHA</b>	<b>6</b>	<b>1</b>	<b>2</b>	<b>2</b>	<b>1</b>					
AVILA										
BURGOS	15	1	5	6	1	1	1			
LEON	4			3		1				
PALENCIA	2							1	1	
SALAMANCA	1								1	
SEGOVIA	2	1		1						
SORIA										
VALLADOLID	8		5	2	1					
ZAMORA	5		1		1	1	1	1		
<b>CASTILLA Y LEON</b>	<b>37</b>	<b>2</b>	<b>11</b>	<b>12</b>	<b>3</b>	<b>3</b>	<b>2</b>	<b>2</b>	<b>2</b>	
BARCELONA	201	10	17	89	17	22	2	14	20	7
GIJONA	4		1			1			1	1
LLEIDA	7		1	1	1	1	1	1		1
TARRAGONA	11		4	1	2	2			1	1
<b>CATALUÑA</b>	<b>223</b>	<b>10</b>	<b>23</b>	<b>91</b>	<b>20</b>	<b>26</b>	<b>3</b>	<b>15</b>	<b>22</b>	<b>9</b>
ALICANTE/ALACANT	10	1	2	5		1	1			
CASTELLON/CASTELLO	6		2	2		2				
VALENCIA	15	1	1	3		7			1	1
<b>COM. VALENCIANA</b>	<b>31</b>	<b>2</b>	<b>5</b>	<b>10</b>		<b>10</b>	<b>1</b>	<b>1</b>	<b>1</b>	<b>1</b>
BADAJOS	1							1		
CACERES	2					1		1		
<b>EXTREMADURA</b>	<b>3</b>					<b>1</b>		<b>2</b>		
A CORUÑA	11		2	1	4		2	2		
LUGO	1		1							
OURENSE										
PONTEVEDRA	4			1	1			1	1	
<b>GALICIA</b>	<b>16</b>		<b>3</b>	<b>2</b>	<b>5</b>		<b>2</b>	<b>3</b>	<b>1</b>	
MADRID (COM. DE)	45	1	6	13	3	8	1		13	
MURCIA (REGION DE)	1	1								
NAVARRA (COM. FORAL DE)	27		3	11	2	4		3	4	
ALAVA	20	2	3	8		1	1	2	2	1
GUIPUZCOA	39	3	10	11	5	2		2	5	1
VIZCAYA	109	1	26	50	9	11		3	7	1
<b>PAIS VASCO</b>	<b>168</b>	<b>6</b>	<b>39</b>	<b>69</b>	<b>14</b>	<b>14</b>	<b>1</b>	<b>7</b>	<b>14</b>	<b>3</b>
RIOJA (LA)	1		1							
CEUTA										
MELILLA										
EXTRANJERO										
<b>TOTAL</b>	<b>660</b>	<b>33</b>	<b>111</b>	<b>243</b>	<b>59</b>	<b>70</b>	<b>10</b>	<b>42</b>	<b>71</b>	<b>13</b>

**35.9M CONTRATOS DE FORMACIÓN CONVERTIDOS EN INDEFINIDOS SEGÚN SEXO Y EDAD POR COMUNIDADES AUTÓNOMAS Y PROVINCIAS. MES**

**JULIO 2007**

	TOTAL	HOMBRES					MUJERES				
		< 25	25 - 29	30 - 39	40 - 44	>= 45	< 25	25 - 29	30 - 39	40 - 44	>= 45
ALMERIA	17	7					9		1		
CADIZ	27	18	1				8				
CORDOBA	24	18					6				
GRANADA	29	16				1	10	1	1		
HUELVA	10	5	1				4				
JAEN	17	13					4				
MALAGA	34	25					8	1			
SEVILLA	22	14					8				
<b>ANDALUCIA</b>	<b>180</b>	<b>116</b>	<b>2</b>			<b>1</b>	<b>57</b>	<b>2</b>	<b>2</b>		
HUESCA	8	7					1				
TERUEL	4	2					2				
ZARAGOZA	5	2					3				
<b>ARAGON</b>	<b>17</b>	<b>11</b>					<b>6</b>				
ASTURIAS (PRINCIPIADO D	27	14		1	2		10				
<b>BALEARS (ILLES)</b>	<b>16</b>	<b>10</b>					<b>6</b>				
LAS PALMAS	5	3					2				
STA. C. TENERIFE	1						1				
<b>CANARIAS</b>	<b>6</b>	<b>3</b>					<b>3</b>				
<b>CANTABRIA</b>	<b>12</b>	<b>7</b>	<b>2</b>				<b>3</b>				
ALBACETE	12	8		1			3				
CIUDAD REAL	21	14					7				
CUENCA	12	9			1		2				
GUADALAJARA	2	1					1				
TOLEDO	28	22					6				
<b>CASTILLA-LA MANCHA</b>	<b>75</b>	<b>54</b>		<b>1</b>	<b>1</b>		<b>19</b>				
AVILA	1	1									
BURGOS	4	2					2				
LEON	10	8					2				
PALENCIA	2	1					1				
SALAMANCA	13	12					1				
SEGOVIA	1						1				
SORIA	2	2									
VALLADOLID	11	3					7	1			
ZAMORA	2	1					1				
<b>CASTILLA Y LEON</b>	<b>46</b>	<b>30</b>					<b>15</b>	<b>1</b>			
BARCELONA	43	32	1	1			7	1	1		
GIRONA	23	12	2		2	2	3		2		
LLEIDA	6	4	1				1				
TARRAGONA	8	6		1			1				
<b>CATALUÑA</b>	<b>80</b>	<b>54</b>	<b>4</b>	<b>2</b>	<b>2</b>	<b>2</b>	<b>12</b>	<b>1</b>	<b>3</b>		
ALICANTE/ALACANT	62	41	2				17		1	1	
CASTELLON/CASTELLO	8	8									
VALENCIA	33	16		2			13	1		1	
<b>COM. VALENCIANA</b>	<b>103</b>	<b>65</b>	<b>2</b>	<b>2</b>			<b>30</b>	<b>1</b>	<b>1</b>	<b>2</b>	
BADAJOS	10	7					3				
CACERES	13	13									
<b>EXTREMADURA</b>	<b>23</b>	<b>20</b>					<b>3</b>				
A CORUÑA	36	26		1			9				
LUGO	22	17					4	1			
OURENSE	10	7					3				
PONTEVEDRA	42	25	1				15		1		
<b>GALICIA</b>	<b>110</b>	<b>75</b>	<b>1</b>	<b>1</b>			<b>31</b>	<b>1</b>	<b>1</b>		
MADRID (COM. DE)	73	44	1	3	1		22		2		
MURCIA (REGION DE)	29	24		1	1		3				
NAVARRA (COM. FORAL DE)	10	8	1				1				
ALAVA	1	1									
GUIPUZCOA	7	4	1				2				
VIZCAYA	4	2					2				
<b>PAIS VASCO</b>	<b>12</b>	<b>7</b>	<b>1</b>				<b>4</b>				
RIOJA (LA)											
CEUTA											
MELILLA											
EXTRANJERO											
<b>TOTAL</b>	<b>819</b>	<b>542</b>	<b>14</b>	<b>11</b>	<b>7</b>	<b>3</b>	<b>225</b>	<b>6</b>	<b>9</b>	<b>2</b>	

**35.10M OTROS CONTRATOS CONVERTIDOS EN INDEFINIDOS SEGÚN SEXO Y EDAD POR COMUNIDADES AUTÓNOMAS Y PROVINCIAS. MES**

**JULIO 2007**

TOTAL	HOMBRES					MUJERES				
	< 25	25 - 29	30 - 39	40 - 44	>= 45	< 25	25 - 29	30 - 39	40 - 44	>= 45
ALMERIA										
CADIZ	3					3				
CORDOBA										
GRANADA										
HUELVA										
JAEN										
MALAGA	2	1		1						
SEVILLA	8	2		2	1	1		1	1	
<b>ANDALUCIA</b>	<b>13</b>	<b>3</b>		<b>3</b>	<b>1</b>	<b>4</b>		<b>1</b>	<b>1</b>	
HUESCA										
TERUEL										
ZARAGOZA	1			1						
<b>ARAGON</b>	<b>1</b>			<b>1</b>						
ASTURIAS (PRINCIPIADO D										
<b>BALEARS (ILLES)</b>										
LAS PALMAS										
STA. C. TENERIFE	1							1		
<b>CANARIAS</b>	<b>1</b>							<b>1</b>		
<b>CANTABRIA</b>	<b>1</b>					<b>1</b>				
ALBACETE										
Ciudad Real										
CUENCA										
GUADALAJARA										
TOLEDO										
<b>CASTILLA-LA MANCHA</b>										
AVILA										
BURGOS										
LEON	1					1				
PALENCIA										
SALAMANCA										
SEGOVIA										
SORIA										
VALLADOLID	1								1	
ZAMORA	1									1
<b>CASTILLA Y LEON</b>	<b>3</b>					<b>1</b>			<b>1</b>	<b>1</b>
BARCELONA	2		1		1					
GIRONA	1									1
LLEIDA	1		1							
TARRAGONA										
<b>CATALUÑA</b>	<b>4</b>		<b>2</b>		<b>1</b>					<b>1</b>
ALICANTE/ALACANT	1									1
CASTELLON/CASTELLO										
VALENCIA	2			1					1	
<b>COM. VALENCIANA</b>	<b>3</b>			<b>1</b>					<b>1</b>	<b>1</b>
BADAJOS	1								1	
CACERES										
<b>EXTREMADURA</b>	<b>1</b>								<b>1</b>	
A CORUÑA										
LUGO	1									1
OURENSE										
PONTEVEDRA										
<b>GALICIA</b>	<b>1</b>									<b>1</b>
MADRID (COM. DE)	6		1	2					1	2
MURCIA (REGION DE)	1			1						
NAVARRA (COM. FORAL DE)										
ALAVA	2		1			1				
GUIPUZCOA	1					1				
VI ZCAYA										
<b>PAIS VASCO</b>	<b>3</b>		<b>1</b>			<b>2</b>				
RI OJA (LA)	1					1				
CEUTA										
MELILLA										
EXTRANJERO										
<b>TOTAL</b>	<b>39</b>	<b>3</b>	<b>4</b>	<b>8</b>	<b>2</b>	<b>9</b>		<b>2</b>	<b>5</b>	<b>1</b>

**36.1M ADSCRIPCIONES TEMPORALES EN COLABORACIÓN SOCIAL SEGÚN SEXO Y EDAD POR COMUNIDADES AUTÓNOMAS Y PROVINCIAS. MES**

**JULIO 2007**

	TOTAL	HOMBRES					MUJERES				
		< 25	25 - 29	30 - 39	40 - 44	>= 45	< 25	25 - 29	30 - 39	40 - 44	>= 45
ALMERIA	75	1		2	1	21	2	5	18	5	20
CADIZ											
CORDOBA	4					3			1		
GRANADA	38			4	2	11	1	1	6	6	7
HUELVA	7			4		3					
JAEN	24		1	2	1	16			2	2	
MALAGA	1									1	
SEVILLA											
<b>ANDALUCIA</b>	<b>149</b>	<b>1</b>	<b>1</b>	<b>12</b>	<b>4</b>	<b>54</b>	<b>3</b>	<b>6</b>	<b>27</b>	<b>14</b>	<b>27</b>
HUESCA											
TERUEL											
ZARAGOZA											
<b>ARAGON</b>											
ASTURIAS (PRINCIPIADO D	18					5			1	1	11
BALEARES (ILLES)	2								1		1
LAS PALMAS	2			1							1
STA. C. TENERIFE	24			2	1	3		3	5	2	8
<b>CANARIAS</b>	<b>26</b>			<b>3</b>	<b>1</b>	<b>3</b>		<b>3</b>	<b>5</b>	<b>2</b>	<b>9</b>
CANTABRIA	4					4					
ALBACETE											
CIUDAD REAL											
CUENCA	2					1					1
GUADALAJARA											
TOLEDO											
<b>CASTILLA-LA MANCHA</b>	<b>2</b>					<b>1</b>					<b>1</b>
AVILA											
BURGOS											
LEON											
PALENCIA											
SALAMANCA											
SEGOVIA											
SORIA											
VALLADOLID											
ZAMORA											
<b>CASTILLA Y LEON</b>											
BARCELONA											
GIJONA											
LLEIDA											
TARRAGONA	1										1
<b>CATALUÑA</b>	<b>1</b>										<b>1</b>
ALICANTE/ALACANT	16		1	1	1	7		3	1	2	
CASTELLON/CASTELLO											
VALENCIA											
<b>COM. VALENCIANA</b>	<b>16</b>		<b>1</b>	<b>1</b>	<b>1</b>	<b>7</b>		<b>3</b>	<b>1</b>	<b>2</b>	
BADAJOS	9					4			1	1	3
CACERES											
<b>EXTREMADURA</b>	<b>9</b>					<b>4</b>			<b>1</b>	<b>1</b>	<b>3</b>
A CORUÑA											
LUGO											
OURENSE											
PONTEVEDRA	34		1	1	3	16		1	1	1	10
<b>GALICIA</b>	<b>34</b>		<b>1</b>	<b>1</b>	<b>3</b>	<b>16</b>		<b>1</b>	<b>1</b>	<b>1</b>	<b>10</b>
MADRID (COM. DE)	13				2			1	4		6
MURCIA (REGION DE)	219	1		2	3	177		1	9	2	24
NAVARRA (COM. FORAL DE)											
ALAVA											
GUIPUZCOA											
VIZCAYA	11			3	2	5					1
<b>PAIS VASCO</b>	<b>11</b>			<b>3</b>	<b>2</b>	<b>5</b>					<b>1</b>
RIOJA (LA)											
CEUTA											
MELILLA											
EXTRANJERO											
<b>TOTAL</b>	<b>504</b>	<b>2</b>	<b>3</b>	<b>22</b>	<b>16</b>	<b>276</b>	<b>3</b>	<b>15</b>	<b>50</b>	<b>23</b>	<b>94</b>

**36.2M ADSCRIPCIONES TEMPORALES EN COLABORACIÓN SOCIAL SEGÚN SEXO Y SECTOR DE ACTIVIDAD ECONÓMICA POR COMUNIDADES AUTÓNOMAS Y PROVINCIAS. MES**

**JULIO 2007**

	TOTAL	HOMBRES				MUJERES			
		AGRI CUL- TURA	I NDUS- TRIA	CONSTRU- CIÓN	SERVI - CI OS	AGRI CUL- TURA	I NDUS- TRIA	CONSTRU- CIÓN	SERVI - CI OS
ALMERI A	75				25				50
CADI Z									
CORDOBA	4				3				1
GRANADA	38				17				21
HUELVA	7				7				
JAEN	24				20				4
MALAGA	1								1
SEVI LLA									
<b>ANDALUCI A</b>	<b>149</b>				<b>72</b>				<b>77</b>
HUESCA									
TERUEL									
ZARAGOZA									
<b>ARAGON</b>									
ASTURI AS (PRI NCI PADO DE)	18				5				13
<b>BALEARS (I LLES)</b>	<b>2</b>								<b>2</b>
LAS PALMAS	2				1				1
STA. C. TENERI FE	24				6				18
<b>CANARI AS</b>	<b>26</b>				<b>7</b>				<b>19</b>
<b>CANTABRI A</b>	<b>4</b>				<b>4</b>				
ALBACETE									
CI UDAD REAL									
CUENCA	2				1				1
GUADALAJARA									
TOLEDO									
<b>CASTI LLA-LA MANCHA</b>	<b>2</b>				<b>1</b>				<b>1</b>
AVI LA									
BURGOS									
LEON									
PALENCI A									
SALAMANCA									
SEGOVI A									
SORI A									
VALLADOLI D									
ZAMORA									
<b>CASTI LLA Y LEON</b>									
BARCELONA									
GI RONA									
LLEI DA									
TARRAGONA	1								1
<b>CATALUÑA</b>	<b>1</b>								<b>1</b>
ALI CANTE/ALACANT	16				10				6
CASTELLON/CASTELLO									
VALENCI A									
<b>COM. VALENCI ANA</b>	<b>16</b>				<b>10</b>				<b>6</b>
BADAJOZ	9				4				5
CACERES									
<b>EXTREMADURA</b>	<b>9</b>				<b>4</b>				<b>5</b>
A CORUÑA									
LUGO									
OURENSE									
PONTEVEDRA	34				21				13
<b>GALI CIA</b>	<b>34</b>				<b>21</b>				<b>13</b>
MADRI D (COM. DE)	13				2				11
MURCI A (REGI ON DE)	219				183				36
<b>NAVARRA (COM. FORAL DE)</b>									
ALAVA									
GUI PUZCOA									
VI ZCAYA	11				10				1
<b>PAI S VASCO</b>	<b>11</b>				<b>10</b>				<b>1</b>
RI OJA (LA)									
CEUTA									
MELI LLA									
EXTRANJERO									
<b>TOTAL</b>	<b>504</b>				<b>319</b>				<b>185</b>

**37.1M CONTRATOS INDEFINIDOS ACOGIDOS A MEDIDAS DE FOMENTO DE LA CONTRATACIÓN  
SEGÚN SEXO Y EDAD POR COMUNIDADES AUTÓNOMAS Y PROVINCIAS. MES**

**JULIO 2007**

TOTAL	HOMBRES					MUJERES					
	< 25	25 - 29	30 - 39	40 - 44	>= 45	< 25	25 - 29	30 - 39	40 - 44	>= 45	
ALMERÍA	737	121	101	78	31	68	109	110	65	15	39
CADIZ	1.325	194	156	166	53	156	175	168	172	25	60
CORDOBA	846	135	112	113	45	97	111	101	81	20	31
GRANADA	1.025	165	150	107	29	107	153	125	101	29	59
HUELVA	487	66	54	56	10	46	89	64	61	17	24
JAEN	505	103	73	53	15	69	63	55	44	12	18
MALAGA	2.368	338	288	274	56	226	389	297	292	83	125
SEVILLA	2.646	391	376	339	97	233	369	352	301	72	116
<b>ANDALUCÍA</b>	<b>9.939</b>	<b>1.513</b>	<b>1.310</b>	<b>1.186</b>	<b>336</b>	<b>1.002</b>	<b>1.458</b>	<b>1.272</b>	<b>1.117</b>	<b>273</b>	<b>472</b>
HUESCA	469	72	56	52	27	48	69	61	39	16	29
TERUEL	231	37	31	30	7	20	37	23	24	8	14
ZARAGOZA	2.002	265	248	240	59	149	312	260	241	84	144
<b>ARAGON</b>	<b>2.702</b>	<b>374</b>	<b>335</b>	<b>322</b>	<b>93</b>	<b>217</b>	<b>418</b>	<b>344</b>	<b>304</b>	<b>108</b>	<b>187</b>
<b>ASTURIAS (PRINCIPIADO DE)</b>	<b>1.562</b>	<b>225</b>	<b>197</b>	<b>166</b>	<b>37</b>	<b>149</b>	<b>199</b>	<b>199</b>	<b>197</b>	<b>53</b>	<b>140</b>
<b>BALEARES (ILLES)</b>	<b>1.747</b>	<b>287</b>	<b>169</b>	<b>158</b>	<b>33</b>	<b>181</b>	<b>297</b>	<b>207</b>	<b>238</b>	<b>56</b>	<b>121</b>
LAS PALMAS	1.689	221	181	184	55	180	263	214	228	68	95
STA. C. TENERIFE	1.204	161	123	141	48	105	182	150	160	53	81
<b>CANARIAS</b>	<b>2.893</b>	<b>382</b>	<b>304</b>	<b>325</b>	<b>103</b>	<b>285</b>	<b>445</b>	<b>364</b>	<b>388</b>	<b>121</b>	<b>176</b>
<b>CANTABRIA</b>	<b>936</b>	<b>127</b>	<b>127</b>	<b>123</b>	<b>21</b>	<b>105</b>	<b>124</b>	<b>121</b>	<b>107</b>	<b>25</b>	<b>56</b>
ALBACETE	656	123	61	75	38	65	95	67	52	25	55
CIUDAD REAL	555	103	73	48	17	47	108	66	44	13	36
CUENCA	333	62	37	32	5	40	50	31	40	14	22
GUADALAJARA	453	73	53	52	14	34	52	55	62	15	43
TOLEDO	1.235	221	136	128	46	124	172	156	128	50	74
<b>CASTILLA-LA MANCHA</b>	<b>3.232</b>	<b>582</b>	<b>360</b>	<b>335</b>	<b>120</b>	<b>310</b>	<b>477</b>	<b>375</b>	<b>326</b>	<b>117</b>	<b>230</b>
AVILA	162	32	14	10	1	11	29	19	23	8	15
BURGOS	754	120	81	83	23	84	109	98	69	34	53
LEON	775	111	88	101	34	81	103	77	84	33	63
PALENCIA	246	48	20	37	7	27	30	33	23	10	11
SALAMANCA	510	90	56	49	19	39	70	68	73	21	25
SEGOVIA	223	48	22	29	5	20	27	25	32	5	10
SORIA	166	30	13	17	7	17	24	14	25	8	11
VALLADOLID	920	125	136	105	31	59	141	115	114	35	59
ZAMORA	225	33	22	26	8	11	35	29	35	8	18
<b>CASTILLA Y LEON</b>	<b>3.981</b>	<b>637</b>	<b>452</b>	<b>457</b>	<b>135</b>	<b>349</b>	<b>568</b>	<b>478</b>	<b>478</b>	<b>162</b>	<b>265</b>
BARCELONA	11.654	1.643	1.267	1.198	329	1.084	1.880	1.344	1.495	437	977
GIRONA	1.892	406	175	142	46	180	419	171	175	58	120
LLEIDA	860	160	93	78	21	115	127	86	92	26	62
TARRAGONA	1.614	218	159	155	38	187	297	181	185	61	133
<b>CATALUÑA</b>	<b>16.020</b>	<b>2.427</b>	<b>1.694</b>	<b>1.573</b>	<b>434</b>	<b>1.566</b>	<b>2.723</b>	<b>1.782</b>	<b>1.947</b>	<b>582</b>	<b>1.292</b>
ALICANTE/ALACANT	2.897	385	301	294	93	336	467	314	346	97	264
CASTELLON/CASTELLO	1.197	212	145	168	38	96	157	139	129	43	70
VALENCIA	4.184	573	520	497	153	468	567	503	476	138	289
<b>COM. VALENCIANA</b>	<b>8.278</b>	<b>1.170</b>	<b>966</b>	<b>959</b>	<b>284</b>	<b>900</b>	<b>1.191</b>	<b>956</b>	<b>951</b>	<b>278</b>	<b>623</b>
BADAJOS	785	153	93	60	19	90	142	92	87	14	35
CACERES	463	92	66	40	19	48	65	54	42	17	20
<b>EXTREMADURA</b>	<b>1.248</b>	<b>245</b>	<b>159</b>	<b>100</b>	<b>38</b>	<b>138</b>	<b>207</b>	<b>146</b>	<b>129</b>	<b>31</b>	<b>55</b>
A CORUÑA	2.003	309	246	230	53	200	243	281	263	68	110
LUGO	579	83	72	55	7	70	86	73	71	17	45
OURENSE	355	54	41	29	8	45	51	43	42	18	24
PONTEVEDRA	1.710	225	252	231	37	184	223	204	189	55	110
<b>GALICIA</b>	<b>4.647</b>	<b>671</b>	<b>611</b>	<b>545</b>	<b>105</b>	<b>499</b>	<b>603</b>	<b>601</b>	<b>565</b>	<b>158</b>	<b>289</b>
MADRID (COM. DE)	15.086	2.283	1.925	1.288	298	1.127	2.532	2.143	2.016	525	949
MURCIA (REGION DE)	2.178	343	264	282	77	191	332	280	217	84	108
NAVARRA (COM. FORAL DE)	1.070	175	144	128	27	83	161	123	131	31	67
ALAVA	574	64	90	73	25	64	61	64	67	28	38
GUIPUZCOA	915	121	114	89	31	93	115	117	118	41	76
VIZCAYA	1.569	180	208	216	42	146	212	228	196	46	95
<b>PAIS VASCO</b>	<b>3.058</b>	<b>365</b>	<b>412</b>	<b>378</b>	<b>98</b>	<b>303</b>	<b>388</b>	<b>409</b>	<b>381</b>	<b>115</b>	<b>209</b>
RIOJA (LA)	496	80	46	52	18	46	86	46	62	22	38
CEUTA	36	5	4	1	1	4	7	5	7	1	1
MELILLA	52	6	2	8	5	4	10	3	8	3	3
EXTRANJERO	3		1			1		1			
<b>TOTAL</b>	<b>79.164</b>	<b>11.897</b>	<b>9.482</b>	<b>8.386</b>	<b>2.263</b>	<b>7.460</b>	<b>12.226</b>	<b>9.855</b>	<b>9.569</b>	<b>2.745</b>	<b>5.281</b>

### 37.2M CONTRATOS INDEFINIDOS ACOGIDOS A MEDIDAS DE FOMENTO DE LA CONTRATACIÓN SEGÚN COLECTIVO DE BONIFICACIÓN POR COMUNIDADES AUTÓNOMAS Y PROVINCIAS. MES (\*)

JULIO 2007

	TOTAL	MUJERES DESEMPLEADAS	MUJ. CONTRATADAS 24 MESES SI G. ALUMBR.	DESEMPLEADOS INSCRITOS 6 O MAS MESES	DESEMPLEADOS MAYORES 45	JOVENES 16 A 30 AÑOS
ALMERIA	737	87	1	4	45	81
CADIZ	1.325	167	4	14	80	122
CORDOBA	846	78		7	58	72
GRANADA	1.025	114	5	6	83	115
HUELVA	487	84		6	31	63
JAEN	505	51	1	3	34	79
MALAGA	2.368	300	8	10	167	292
SEVILLA	2.646	324	7	20	128	369
<b>ANDALUCIA</b>	<b>9.939</b>	<b>1.205</b>	<b>26</b>	<b>70</b>	<b>626</b>	<b>1.193</b>
HUESCA	469	77	1	1	39	56
TERUEL	231	32	4	1	14	30
ZARAGOZA	2.002	332	7	9	137	193
<b>ARAGON</b>	<b>2.702</b>	<b>441</b>	<b>12</b>	<b>11</b>	<b>190</b>	<b>279</b>
<b>ASTURIAS (PRINCIPIADO DE)</b>	<b>1.562</b>	<b>238</b>	<b>10</b>	<b>9</b>	<b>151</b>	<b>213</b>
<b>BALEARES (ILLES)</b>	<b>1.747</b>	<b>262</b>	<b>9</b>	<b>8</b>	<b>177</b>	<b>214</b>
LAS PALMAS	1.689	280	7	19	153	192
STA. C. TENERIFE	1.204	179	8	12	84	125
<b>CANARIAS</b>	<b>2.893</b>	<b>459</b>	<b>15</b>	<b>31</b>	<b>237</b>	<b>317</b>
<b>CANTABRIA</b>	<b>936</b>	<b>137</b>	<b>2</b>	<b>7</b>	<b>87</b>	<b>100</b>
ALBACETE	656	65	2	1	72	59
CIUDAD REAL	555	98	2	3	51	73
CUENCA	333	61		1	33	56
GUADALAJARA	453	54	1		28	55
TOLEDO	1.235	154	11	5	78	124
<b>CASTILLA-LA MANCHA</b>	<b>3.232</b>	<b>432</b>	<b>16</b>	<b>10</b>	<b>262</b>	<b>367</b>
AVILA	162	50	1		18	35
BURGOS	754	119	7	2	67	103
LEON	775	114	4	1	67	76
PALENCIA	246	27	1		23	22
SALAMANCA	510	119	2	1	29	63
SEGOVIA	223	41	1		11	38
SORIA	166	27	1	3	14	23
VALLADOLID	920	174	5	4	59	118
ZAMORA	225	49	1	1	14	22
<b>CASTILLA Y LEON</b>	<b>3.981</b>	<b>720</b>	<b>23</b>	<b>12</b>	<b>302</b>	<b>500</b>
BARCELONA	11.654	2.049	35	57	1.100	1.665
GIROÑA	1.892	372	5	7	155	347
LLEIDA	860	108	1	1	84	145
TARRAGONA	1.614	301	7	9	169	196
<b>CATALUÑA</b>	<b>16.020</b>	<b>2.830</b>	<b>48</b>	<b>74</b>	<b>1.508</b>	<b>2.353</b>
ALI CANTE/ALACANT	2.897	453	14	21	329	256
CASTELLON/CASTELLO	1.197	141	3	2	72	133
VALENCIA	4.184	532	14	12	365	444
<b>COM. VALENCIANA</b>	<b>8.278</b>	<b>1.126</b>	<b>31</b>	<b>35</b>	<b>766</b>	<b>833</b>
BADAJOS	785	163	4	19	66	174
CACERES	463	90	3	5	38	101
<b>EXTREMADURA</b>	<b>1.248</b>	<b>253</b>	<b>7</b>	<b>24</b>	<b>104</b>	<b>275</b>
A CORUÑA	2.003	238	5	20	142	194
LUGO	579	92	2		52	47
OURENSE	355	65	2		39	40
PONTEVEDRA	1.710	222	10	7	159	176
<b>GALICIA</b>	<b>4.647</b>	<b>617</b>	<b>19</b>	<b>27</b>	<b>392</b>	<b>457</b>
MADRID (COM. DE)	15.086	3.308	47	102	1.148	2.543
MURCIA (REGION DE)	2.178	267	3	8	126	202
NAVARRA (COM. FORAL DE)	1.070	148	7	3	72	118
ALAVA	574	59	1	2	36	43
GUIPUZCOA	915	154	4	5	92	87
VIZCAYA	1.569	239	6	17	143	194
<b>PAIS VASCO</b>	<b>3.058</b>	<b>452</b>	<b>11</b>	<b>24</b>	<b>271</b>	<b>324</b>
RIOJA (LA)	496	106	3	3	55	54
CEUTA	36	10		1	3	4
MELILLA	52	6		1	4	10
EXTRANJERO	3	1				
<b>TOTAL</b>	<b>79.164</b>	<b>13.018</b>	<b>289</b>	<b>460</b>	<b>6.481</b>	<b>10.366</b>

(\*) Según Ley 12/2001, Ley 43/2006

**37.2M CONTRATOS INDEFINIDOS ACOGIDOS A MEDIDAS DE FOMENTO DE LA CONTRATACIÓN SEGÚN COLECTIVO DE BONIFICACIÓN POR COMUNIDADES AUTÓNOMAS Y PROVINCIAS. MES (Continuación)**

**JULIO 2007**

	MATERNIDAD, ADOPCIÓN Y ACOGIMIENTO	MINUSVALIDOS	TRABAJADORES EN RIESGO DE EXCLUSIÓN SOCIAL	CONVERSION A INDEFINIDO ACOGIDO BONIFICA	OTROS COLECTIVOS	NO BONIFICADOS
ALMERIA		17		49		453
CADIZ		62	1	59		816
CORDOBA		25		46		560
GRANADA		19		70		613
HUELVA		15	2	15		271
JAEN		16		27		294
MALAGA		44	1	108		1.438
SEVILLA		51	7	118		1.622
<b>ANDALUCIA</b>		<b>249</b>	<b>11</b>	<b>492</b>		<b>6.067</b>
HUESCA		12		15		268
TERUEL		1		9		140
ZARAGOZA		28	2	102		1.192
<b>ARAGON</b>		<b>41</b>	<b>2</b>	<b>126</b>		<b>1.600</b>
ASTURIAS (PRINCIPADO DE)		55		147		739
<b>BALEARS (ILLES)</b>		<b>48</b>	<b>2</b>	<b>41</b>		<b>986</b>
LAS PALMAS		36	7	48		947
STA. C. TENERIFE		27		22		747
<b>CANARIAS</b>		<b>63</b>	<b>7</b>	<b>70</b>		<b>1.694</b>
<b>CANTABRIA</b>		<b>15</b>	<b>1</b>	<b>54</b>		<b>533</b>
ALBACETE		17		34		406
CIUDAD REAL		16		54		258
CUENCA		3		19	1	159
GUADALAJARA		12	1	7		295
TOLEDO		32		57		774
<b>CASTILLA-LA MANCHA</b>		<b>80</b>	<b>1</b>	<b>171</b>	<b>1</b>	<b>1.892</b>
AVILA		3	1	1		53
BURGOS		11		46		399
LEON		31		41		441
PALENCIA		13		15		145
SALAMANCA		8		31		257
SEGOVIA		4		7		121
SORIA		1		5		92
VALLADOLID		16		49	1	494
ZAMORA		3		11		124
<b>CASTILLA Y LEON</b>		<b>90</b>	<b>1</b>	<b>206</b>	<b>1</b>	<b>2.126</b>
BARCELONA		172	16	453	2	6.105
GIRONA		31	1	32		942
LLEIDA		32		20		469
TARRAGONA		17	1	41	1	872
<b>CATALUÑA</b>		<b>252</b>	<b>18</b>	<b>546</b>	<b>3</b>	<b>8.388</b>
ALICANTE/ALACANT		31	3	137	1	1.652
CASTELLON/CASTELLO		16		41		789
VALENCIA		86	1	182		2.548
<b>COM. VALENCIANA</b>		<b>133</b>	<b>4</b>	<b>360</b>	<b>1</b>	<b>4.989</b>
BADAJOS		31		30		298
CACERES		13		21		192
<b>EXTREMADURA</b>		<b>44</b>		<b>51</b>		<b>490</b>
A CORUÑA		44	3	152		1.205
LUGO		6		39		341
OURENSE		5		26	1	177
PONTEVEDRA		26		128	1	981
<b>GALICIA</b>		<b>81</b>	<b>3</b>	<b>345</b>	<b>2</b>	<b>2.704</b>
MADRID (COM. DE)		223	6	657		7.052
MURCIA (REGION DE)		56		96		1.420
<b>NAVARRA (COM. FORAL DE)</b>		<b>10</b>		<b>119</b>		<b>593</b>
ALAVA		7	1	44		381
GUIPUZCOA		14		113		446
VI ZCAYA		28		197		745
<b>PAIS VASCO</b>		<b>49</b>	<b>1</b>	<b>354</b>		<b>1.572</b>
RIOJA (LA)		8		18	1	248
CEUTA		1				17
MELILLA		1		2		28
EXTRANJERO						2
<b>TOTAL</b>		<b>1.499</b>	<b>57</b>	<b>3.855</b>	<b>9</b>	<b>43.140</b>



**37.3M CONTRATOS INDEFINIDOS ACOGIDOS A MEDIDAS DE FOMENTO DE LA CONTRATACIÓN SEGÚN COLECTIVO DE CONTRATACIÓN POR COMUNIDADES AUTÓNOMAS Y PROVINCIAS. MES (\*)**

**JULIO 2007**

	TOTAL	MAYORES DE 45 AÑOS	MI NUSVÁ-LI DOS	JÓVENES 16-30 AÑOS	MUJERES DEEMP. OCUPAC. <I NDI CE EMPLEO	DEEMP. I NSCRI TOS 6 0 MAS MESES	CONVERSI ONES A I NDEFI NI DOS	NO ACOGI DOS A D. A. P.
ALMERI A	737	58	7	134	7	8	440	83
CADI Z	1.325	88	26	236	15	21	798	141
CORDOBA	846	63	20	136	2	12	562	51
GRANADA	1.025	93	12	195	9	12	627	77
HUELVA	487	33	9	120	8	11	245	61
JAEN	505	37	9	115	6	8	292	38
MALAGA	2.368	173	32	488	18	26	1.418	213
SEVI LLA	2.646	156	32	588	28	32	1.568	242
<b>ANDALUCI A</b>	<b>9.939</b>	<b>701</b>	<b>147</b>	<b>2.012</b>	<b>93</b>	<b>130</b>	<b>5.950</b>	<b>906</b>
HUESCA	469	38	11	112	2	2	267	37
TERUEL	231	17	1	54	5	1	133	20
ZARAGOZA	2.002	139	19	364	10	17	1.226	227
<b>ARAGON</b>	<b>2.702</b>	<b>194</b>	<b>31</b>	<b>530</b>	<b>17</b>	<b>20</b>	<b>1.626</b>	<b>284</b>
ASTURI AS (PRI NCI PADO DE)	1.562	173	44	361	17	18	778	171
<b>BALEAR S (I LLES)</b>	<b>1.747</b>	<b>169</b>	<b>31</b>	<b>429</b>	<b>7</b>	<b>9</b>	<b>886</b>	<b>216</b>
LAS PALMAS	1.689	146	31	312	13	25	933	229
STA. C. TENERI FE	1.204	76	23	204	12	11	729	149
<b>CANARI AS</b>	<b>2.893</b>	<b>222</b>	<b>54</b>	<b>516</b>	<b>25</b>	<b>36</b>	<b>1.662</b>	<b>378</b>
<b>CANTABRI A</b>	<b>936</b>	<b>91</b>	<b>12</b>	<b>198</b>	<b>4</b>	<b>12</b>	<b>532</b>	<b>87</b>
ALBACETE	656	78	13	105	5	8	419	28
CI UDAD REAL	555	50	13	138	4	3	283	64
CUENCA	333	33	3	87	2	2	166	40
GUADALAJARA	453	29	8	76	6	2	283	49
TOLEDO	1.235	85	18	225	8	5	784	110
<b>CASTI LLA-LA MANCHA</b>	<b>3.232</b>	<b>275</b>	<b>55</b>	<b>631</b>	<b>25</b>	<b>20</b>	<b>1.935</b>	<b>291</b>
AVI LA	162	21	2	62	3		44	30
BURGOS	754	69	10	185	2	3	412	73
LEON	775	69	20	160	2		451	73
PALENCI A	246	17	13	41	2	2	153	18
SALAMANCA	510	31	3	125	2	10	266	73
SEGOVI A	223	16	2	62	1	1	110	31
SORI A	166	15	1	40		3	93	14
VALLADOLI D	920	63	10	216	2	10	508	111
ZAMORA	225	13	1	51	2	5	126	27
<b>CASTI LLA Y LEON</b>	<b>3.981</b>	<b>314</b>	<b>62</b>	<b>942</b>	<b>16</b>	<b>34</b>	<b>2.163</b>	<b>450</b>
BARCELONA	11.654	1.120	107	2.820	73	79	6.034	1.421
GI RONA	1.892	170	19	677	9	8	797	212
LLEI DA	860	80	27	204	19		453	77
TARRAGONA	1.614	177	13	392	6	19	821	186
<b>CATALUÑA</b>	<b>16.020</b>	<b>1.547</b>	<b>166</b>	<b>4.093</b>	<b>107</b>	<b>106</b>	<b>8.105</b>	<b>1.896</b>
ALI CANTE/ALACANT	2.897	341	23	551	24	34	1.630	294
CASTELLON/CASTELLO	1.197	74	13	198	9	3	794	106
VALENCI A	4.184	369	54	733	27	33	2.574	394
<b>COM. VALENCI ANA</b>	<b>8.278</b>	<b>784</b>	<b>90</b>	<b>1.482</b>	<b>60</b>	<b>70</b>	<b>4.998</b>	<b>794</b>
BADAJOZ	785	67	18	290	13	22	257	118
CACERES	463	41	3	154	4	11	171	79
<b>EXTREMADURA</b>	<b>1.248</b>	<b>108</b>	<b>21</b>	<b>444</b>	<b>17</b>	<b>33</b>	<b>428</b>	<b>197</b>
A CORUÑA	2.003	147	32	367	6	32	1.257	162
LUGO	579	56	4	112	6	2	350	49
OURENSE	355	37	4	77		3	192	42
PONTEVEDRA	1.710	153	17	332	4	16	1.013	175
<b>GALI CI A</b>	<b>4.647</b>	<b>393</b>	<b>57</b>	<b>888</b>	<b>16</b>	<b>53</b>	<b>2.812</b>	<b>428</b>
MADRI D (COM. DE)	15.086	1.115	135	4.176	105	213	6.651	2.691
MURCI A (REGI ON DE)	2.178	136	37	359	26	8	1.399	213
NAVARRA (COM. FORAL DE)	1.070	74		171	4	5	655	161
ALAVA	574	45	4	75	4	4	393	49
GUI PUZCOA	915	94	5	144	7	7	527	131
VI ZCAYA	1.569	131	15	353	9	30	807	224
<b>PAI S VASCO</b>	<b>3.058</b>	<b>270</b>	<b>24</b>	<b>572</b>	<b>20</b>	<b>41</b>	<b>1.727</b>	<b>404</b>
RI OJA (LA)	496	48	8	104	8	3	248	77
CEUTA	36	3		6	1	1	18	7
MELI LLA	52	4		9	3	7	22	7
EXTRANJERO	3	1			1		1	
<b>TOTAL</b>	<b>79.164</b>	<b>6.622</b>	<b>974</b>	<b>17.923</b>	<b>572</b>	<b>819</b>	<b>42.596</b>	<b>9.658</b>

(\*) Según Ley 12/2001, Ley 43/2006

**38.1M CONTRATACIONES A MINUSVÁLIDOS SEGÚN TIPO DE CONTRATOS POR COMUNIDADES AUTÓNOMAS Y PROVINCIAS. MES**

**JULIO 2007**

	TOTAL	I NDEFI NI DO ORDI NARI O (Bonl . / No Bonl f. )	I NDEFI NI DO FOMENTO DE LA CONTRATA CI ÓN I NDEFI NI DA	MI NUSVÁLI DOS	OBRA O SERVI CI O	EVENTUAL CI RCUNSTANCI AS PRODUCCI ÓN	I NTERI NI DAD
ALMERI A	119	6		8	27	19	43
CADI Z	182	3	6	40	29	42	16
CORDOBA	85	2	9	11	14	24	9
GRANADA	62		2	12	4	6	11
HUELVA	94	2	5	7	22	40	4
JAEN	64	2		11	15	11	6
MALAGA	197	3	14	20	13	24	27
SEVI LLA	237	8	15	22	87	26	11
<b>ANDALUCI A</b>	<b>1.040</b>	<b>26</b>	<b>51</b>	<b>131</b>	<b>211</b>	<b>192</b>	<b>127</b>
HUESCA	31			11	1	5	2
TERUEL	2			1		1	
ZARAGOZA	87		6	17	3	3	5
<b>ARAGON</b>	<b>120</b>		<b>6</b>	<b>29</b>	<b>4</b>	<b>9</b>	<b>7</b>
ASTURI AS (PRI NCI PADO DE)	317		8	41	17	159	43
<b>BALEAR S (I LLES)</b>	<b>107</b>	<b>1</b>	<b>3</b>	<b>35</b>	<b>3</b>	<b>7</b>	<b>4</b>
LAS PALMAS	114	2	9	25	13	4	14
STA. C. TENERI FE	88		5	21	2	6	6
<b>CANARI AS</b>	<b>202</b>	<b>2</b>	<b>14</b>	<b>46</b>	<b>15</b>	<b>10</b>	<b>20</b>
<b>CANTABRI A</b>	<b>72</b>		<b>1</b>	<b>13</b>	<b>17</b>	<b>20</b>	<b>7</b>
ALBACETE	50	2	2	13	5	11	3
CI UDAD REAL	44		1	15	16	1	2
CUENCA	16		1	2	6		1
GUADALAJARA	31	1		11	1		
TOLEDO	52	12	2	17	5	1	2
<b>CASTI LLA-LA MANCHA</b>	<b>193</b>	<b>15</b>	<b>6</b>	<b>58</b>	<b>33</b>	<b>13</b>	<b>8</b>
AVI LA	15			3	6	4	1
BURGOS	50			11	22	1	2
LEON	68	2	4	20	4	8	3
PALENCI A	29		8	5	7	2	2
SALAMANCA	43			5	13	1	5
SEGOVI A	22	1		3		2	1
SORI A	3			1			
VALLADOLI D	53		4	11	3	9	8
ZAMORA	9			2	1	1	2
<b>CASTI LLA Y LEON</b>	<b>292</b>	<b>3</b>	<b>16</b>	<b>61</b>	<b>56</b>	<b>28</b>	<b>24</b>
BARCELONA	536	1	22	114	62	59	31
GI RONA	90	1	6	18	16	4	1
LLEI DA	69	1	8	22	8	3	
TARRAGONA	63	1	2	13	10	3	2
<b>CATALUÑA</b>	<b>758</b>	<b>4</b>	<b>38</b>	<b>167</b>	<b>96</b>	<b>69</b>	<b>34</b>
ALI CANTE/ALACANT	124		2	23	5	18	5
CASTELLON/CASTELLO	41		1	14		5	1
VALENCI A	264		6	59	13	44	12
<b>COM. VALENCI ANA</b>	<b>429</b>		<b>9</b>	<b>96</b>	<b>18</b>	<b>67</b>	<b>18</b>
BADAJOZ	75	2	5	17	11	10	3
CACERES	52	4		8	8	4	22
<b>EXTREMADURA</b>	<b>127</b>	<b>6</b>	<b>5</b>	<b>25</b>	<b>19</b>	<b>14</b>	<b>25</b>
A CORUÑA	121	1	3	34	13	15	17
LUGO	19			4	1		
OURENSE	20			5	2	2	
PONTEVEDRA	68		1	21	6	1	2
<b>GALI CI A</b>	<b>228</b>	<b>1</b>	<b>4</b>	<b>64</b>	<b>22</b>	<b>18</b>	<b>19</b>
MADRI D (COM. DE)	523	3	21	170	38	44	42
MURCI A (REGI ON DE)	182	1	2	48	15	14	13
<b>NAVARRA (COM. FORAL DE)</b>	<b>41</b>			<b>4</b>	<b>6</b>	<b>7</b>	<b>4</b>
ALAVA	53	1	3	1	11	14	13
GUI PUZCOA	140			5	17	33	47
VI ZCAYA	126	3	7	9	42	6	14
<b>PAI S VASCO</b>	<b>319</b>	<b>4</b>	<b>10</b>	<b>15</b>	<b>70</b>	<b>53</b>	<b>74</b>
RI OJA (LA)	31		1	7	3	9	6
CEUTA	6				4		
MELI LLA	3			1			
EXTRANJERO							
<b>TOTAL</b>	<b>4.990</b>	<b>66</b>	<b>195</b>	<b>1.011</b>	<b>647</b>	<b>733</b>	<b>475</b>

**38.1M CONTRATACIONES A MINUSVÁLIDOS SEGÚN TIPO DE CONTRATOS POR COMUNIDADES AUTÓNOMAS Y PROVINCIAS. MES (Continuación)**

**JULIO 2007**

	TEMPORAL MINUSVÁLIDOS	PRÁCTICAS	FORMACIÓN	RESTO CONTRATOS	CONVERTIDOS EN INDEFINIDOS
ALMERÍA	13				3
CADIZ	34				12
CORDOBA	12				4
GRANADA	22				5
HUELVA	12				2
JAEN	15				4
MALAGA	85			1	10
SEVILLA	56				12
<b>ANDALUCÍA</b>	<b>249</b>			<b>1</b>	<b>52</b>
HUESCA	11				1
TERUEL					
ZARAGOZA	47				6
<b>ARAGON</b>	<b>58</b>				<b>7</b>
ASTURIAS (PRINCIPADO DE)	39		1		9
<b>BALEARES (ILLES)</b>	<b>43</b>				<b>11</b>
LAS PALMAS	45		2		
STA. C. TENERIFE	45				3
<b>CANARIAS</b>	<b>90</b>		<b>2</b>		<b>3</b>
<b>CANTABRIA</b>	<b>13</b>				<b>1</b>
ALBACETE	12		1		1
CIUDAD REAL	9				
CUENCA	5				1
GUADALAJARA	16		2		
TOLEDO	12				1
<b>CASTILLA-LA MANCHA</b>	<b>54</b>		<b>3</b>		<b>3</b>
AVILA	1				
BURGOS	14				
LEON	20			1	6
PALENCIA	5				
SALAMANCA	6				13
SEGOVIA	15				
SORIA	2				
VALLADOLID	16				2
ZAMORA	2				1
<b>CASTILLA Y LEON</b>	<b>81</b>			<b>1</b>	<b>22</b>
BARCELONA	181		12	3	51
GIRONA	30		6		8
LLEIDA	18		5		4
TARRAGONA	24		7		1
<b>CATALUÑA</b>	<b>253</b>		<b>30</b>	<b>3</b>	<b>64</b>
ALICANTE/ALACANT	44		18		9
CASTELLON/CASTELLO	16				4
VALENCIA	100		3		27
<b>COM. VALENCIANA</b>	<b>160</b>		<b>21</b>		<b>40</b>
BADAJOS	20				7
CACERES	5				1
<b>EXTREMADURA</b>	<b>25</b>				<b>8</b>
A CORUÑA	31			1	6
LUGO	12				2
OURENSE	11				
PONTEVEDRA	33				4
<b>GALICIA</b>	<b>87</b>			<b>1</b>	<b>12</b>
MADRID (COM. DE)	153		10		42
MURCIA (REGION DE)	78		1		10
<b>NAVARRA (COM. FORAL DE)</b>	<b>14</b>				<b>6</b>
ALAVA	5				5
GUIPUZCOA	25			2	11
VIZCAYA	22	1			22
<b>PAIS VASCO</b>	<b>52</b>	<b>1</b>		<b>2</b>	<b>38</b>
RIOJA (LA)	5				
CEUTA	1				1
MELILLA	2				
EXTRANJERO					
<b>TOTAL</b>	<b>1.457</b>	<b>1</b>	<b>68</b>	<b>8</b>	<b>329</b>

**38.2M CONTRATACIONES A TRABAJADORES EN RIESGO DE EXCLUSIÓN SOCIAL SEGÚN TIPO DE CONTRATOS POR COMUNIDADES AUTÓNOMAS Y PROVINCIAS. MES**

JULIO 2007

	TOTAL	INDEFINIDO ORDINARIO (Boni. / No Bonif.)	INDEFINIDO FOMENTO DE LA CONTRATACIÓN INDEFINIDA	OBRA O SERVICIO	EVENTUAL CIRCUNSTANCIAS PRODUCCIÓN	INTERINIDAD	PRÁCTICAS	FORMACIÓN	RESTO CONTRATOS
ALMERÍA	1			1					
CADIZ	8	1		2		5			
CORDOBA	1			1					
GRANADA	5			1		2			2
HUELVA	2		2						
JAEN									
MALAGA	5		1	2		1			1
SEVILLA	12		7	3		1			1
<b>ANDALUCÍA</b>	<b>34</b>	<b>1</b>	<b>10</b>	<b>10</b>		<b>9</b>			<b>4</b>
HUESCA									
TERUEL									
ZARAGOZA	2	2							
<b>ARAGON</b>	<b>2</b>	<b>2</b>							
ASTURIAS (PRINCIPADO DE)	2			1		1			
<b>BALEARS (ILLES)</b>	<b>3</b>	<b>1</b>	<b>1</b>			<b>1</b>			
LAS PALMAS	14	4	3	7					
STA. C. TENERIFE	2					2			
<b>CANARIAS</b>	<b>16</b>	<b>4</b>	<b>3</b>	<b>7</b>		<b>2</b>			
<b>CANTABRIA</b>	<b>12</b>		<b>1</b>	<b>1</b>		<b>10</b>			
ALBACETE	1			1					
CIUDAD REAL	1					1			
CUENCA									
GUADALAJARA	1	1							
TOLEDO	1			1					
<b>CASTILLA-LA MANCHA</b>	<b>4</b>	<b>1</b>		<b>2</b>		<b>1</b>			
AVILA	1		1						
BURGOS	3			2		1			
LEON	4			4					
PALENCIA	2					2			
SALAMANCA	1					1			
SEGOVIA									
SORIA									
VALLADOLID	1					1			
ZAMORA									
<b>CASTILLA Y LEON</b>	<b>12</b>		<b>1</b>	<b>6</b>		<b>5</b>			
BARCELONA	47	5	11	26		3	2		
GIRONA	4		1			3			
LLEIDA	2					2			
TARRAGONA	1		1						
<b>CATALUÑA</b>	<b>54</b>	<b>5</b>	<b>13</b>	<b>26</b>		<b>8</b>	<b>2</b>		
ALICANTE/ALACANT	7	1	2	1		2			1
CASTELLON/CASTELLO									
VALENCIA	5		1	2		2			
<b>COM. VALENCIANA</b>	<b>12</b>	<b>1</b>	<b>3</b>	<b>3</b>		<b>4</b>			<b>1</b>
BADAJOS	1					1			
CACERES	1			1					
<b>EXTREMADURA</b>	<b>2</b>			<b>1</b>		<b>1</b>			
A CORUÑA	5	2	1	1					1
LUGO									
OURENSE	3			2		1			
PONTEVEDRA	1					1			
<b>GALICIA</b>	<b>9</b>	<b>2</b>	<b>1</b>	<b>3</b>		<b>2</b>			<b>1</b>
<b>MADRID (COM. DE)</b>	<b>22</b>	<b>3</b>	<b>3</b>	<b>5</b>		<b>11</b>			
<b>MURCIA (REGION DE)</b>	<b>1</b>					<b>1</b>			
<b>NAVARRA (COM. FORAL DE)</b>	<b>1</b>			<b>1</b>					
ALAVA	2		1				1		
GUIPUZCOA	9			7		2			
VIZCAYA	9			4		3	2		
<b>PAIS VASCO</b>	<b>20</b>		<b>1</b>	<b>11</b>		<b>5</b>	<b>3</b>		
RIOJA (LA)									
CEUTA									
MELILLA	1			1					
EXTRANJERO									
<b>TOTAL</b>	<b>207</b>	<b>20</b>	<b>37</b>	<b>78</b>		<b>61</b>	<b>5</b>		<b>6</b>

**38.3M CONTRATACIONES A MINUSVÁLIDOS EN CEE SEGÚN TIPO DE CONTRATOS POR COMUNIDADES AUTÓNOMAS Y PROVINCIAS. MES**

JULIO 2007

	TOTAL	INDEFINIDO ORDINARIO (Bonif. / No Bonif.)	INDEFINIDO FOMENTO DE LA CONTRATACIÓN INDEFINIDA	OBRA O SERVICIO	EVENTUAL CIRCUNSTANCIAS PRODUCCIÓN	INTERINIDAD	TEMPORAL MINUSVÁLIDOS	PRÁCTICAS	FORMACIÓN	RESTO CONTRATOS
ALMERÍA	94	6		27		19	42			
CADIZ	96	3	6	29		42	4	5		7
CORDOBA	57	2	8	14		24	9			
GRANADA	27		2	4		6	7	6		2
HUELVA	77	2	4	22		40	1	6		2
JAEN	36	2		15		11	6	1		1
MALAGA	109	2	12	13		24	16	40		2
SEVILLA	154	8	9	87		26	11	11		2
<b>ANDALUCÍA</b>	<b>650</b>	<b>25</b>	<b>41</b>	<b>211</b>		<b>192</b>	<b>96</b>	<b>69</b>		<b>16</b>
HUESCA	8			1		5	1	1		
TERUEL	1					1				
ZARAGOZA	36		6	3		3	4	18		2
<b>ARAGON</b>	<b>45</b>		<b>6</b>	<b>4</b>		<b>9</b>	<b>5</b>	<b>19</b>		<b>2</b>
ASTURIAS (PRINCIPIADO)	220		5	17		159	36	1		2
<b>BALEARES (ILLES)</b>	<b>21</b>	<b>1</b>	<b>2</b>	<b>3</b>		<b>7</b>	<b>4</b>	<b>3</b>		<b>1</b>
LAS PALMAS	58	2	9	13		4	9	21		
STA. C. TENERIFE	21		3	2		6	5	5		
<b>CANARIAS</b>	<b>79</b>	<b>2</b>	<b>12</b>	<b>15</b>		<b>10</b>	<b>14</b>	<b>26</b>		
<b>CANTABRIA</b>	<b>54</b>		<b>1</b>	<b>17</b>		<b>20</b>	<b>7</b>	<b>9</b>		
ALBACETE	23	2	2	5		11	2			1
CIUDAD REAL	20		1	16		1	2			
CUENCA	6			6						
GUADALAJARA	2	1		1						
TOLEDO	23	12	2	5		1		3		
<b>CASTILLA-LA MANCHA</b>	<b>74</b>	<b>15</b>	<b>5</b>	<b>33</b>		<b>13</b>	<b>4</b>	<b>3</b>		<b>1</b>
AVILA	11			6		4	1			
BURGOS	25			22		1	2			
LEON	27	2	4	4		8	3	3		3
PALENCIA	18		8	7		2	1			
SALAMANCA	29			13		1	4	1		10
SEGOVIA	18	1				2		15		
SORIA										
VALLADOLID	30		3	3		9	8	7		
ZAMORA	2			1		1				
<b>CASTILLA Y LEON</b>	<b>160</b>	<b>3</b>	<b>15</b>	<b>56</b>		<b>28</b>	<b>19</b>	<b>26</b>		<b>13</b>
BARCELONA	271	1	16	62		59	27	78	7	21
GERONA	47	1	4	16		4	1	10	6	5
LLEIDA	23	1	5	8		3		2	2	2
TARRAGONA	32	1	2	10		3	2	9	5	
<b>CATALUÑA</b>	<b>373</b>	<b>4</b>	<b>27</b>	<b>96</b>		<b>69</b>	<b>30</b>	<b>99</b>	<b>20</b>	<b>28</b>
ALICANTE/ALACANT	31		1	5		18	2	3		2
CASTELLON/CASTELLO	7					5				2
VALENCIA	115		4	13		44	7	38	3	6
<b>COM. VALENCIANA</b>	<b>153</b>		<b>5</b>	<b>18</b>		<b>67</b>	<b>9</b>	<b>41</b>	<b>3</b>	<b>10</b>
BADAJOS	37	2	5	11		10	1	3		5
CACERES	36	4		8		4	18	2		
<b>EXTREMADURA</b>	<b>73</b>	<b>6</b>	<b>5</b>	<b>19</b>		<b>14</b>	<b>19</b>	<b>5</b>		<b>5</b>
A CORUÑA	48	1	3	13		15	15			1
LUGO	1			1						
OURENSE	4			2		2				
PONTEVEDRA	10		1	6		1	2			
<b>GALICIA</b>	<b>63</b>	<b>1</b>	<b>4</b>	<b>22</b>		<b>18</b>	<b>17</b>			<b>1</b>
MADRID (COM. DE)	173	3	15	38		44	37	27		9
MURCIA (REGION DE)	54	1	2	15		14	9	8		5
<b>NAVARRA (COM. FORAL)</b>	<b>23</b>		<b>6</b>	<b>6</b>		<b>7</b>	<b>1</b>	<b>5</b>		<b>4</b>
ALAVA	48	1	2	11		14	12	3		5
GUIPUZCOA	118			17		33	46	12		10
VIZCAYA	106	3	4	42		6	14	16		21
<b>PAIS VASCO</b>	<b>272</b>	<b>4</b>	<b>6</b>	<b>70</b>		<b>53</b>	<b>72</b>	<b>31</b>		<b>36</b>
RIOJA (LA)	22		1	3		9	5	4		
CEUTA	4			4						
MELILLA										
EXTRANJERO										
<b>TOTAL</b>	<b>2.513</b>	<b>65</b>	<b>152</b>	<b>647</b>		<b>733</b>	<b>384</b>	<b>376</b>	<b>23</b>	<b>133</b>

### 38.4M CONTRATACIONES EN PROYECTOS DE INVESTIGACIÓN SEGÚN TIPO DE CONTRATOS POR COMUNIDADES AUTÓNOMAS Y PROVINCIAS. MES

JULIO 2007

TOTAL	HOMBRES					MUJERES				
	< 25	25 - 29	30 - 39	40 - 44	>= 45	< 25	25 - 29	30 - 39	40 - 44	>= 45
ALMERIA										
CADIZ	3						1	2		
CORDOBA	9			4		2	1	2		
GRANADA	74	5	17	12		2	1	18	12	5
HUELVA										
JAEN	2						1			1
MALAGA	18		5	2	1	1	2	5	1	1
SEVILLA	32	1	9	4		3	8	3	2	2
<b>ANDALUCIA</b>	<b>138</b>	<b>6</b>	<b>31</b>	<b>22</b>	<b>1</b>	<b>2</b>	<b>8</b>	<b>30</b>	<b>24</b>	<b>9</b>
HUESCA										
TERUEL	2						2			
ZARAGOZA	56	2	13	4	1	4	10	16	6	
<b>ARAGON</b>	<b>58</b>	<b>2</b>	<b>13</b>	<b>4</b>	<b>1</b>	<b>4</b>	<b>12</b>	<b>16</b>	<b>6</b>	
ASTURIAS (PRINCIPADO D)	87	3	17	17		2	5	23	16	3
<b>BALEARES (ILLES)</b>	<b>6</b>		<b>1</b>		<b>1</b>	<b>1</b>	<b>1</b>	<b>1</b>	<b>1</b>	
LAS PALMAS	12		2	5				5		
STA. C. TENERIFE	16	1	3	3	2	1	3	2		1
<b>CANARIAS</b>	<b>28</b>	<b>1</b>	<b>5</b>	<b>8</b>	<b>2</b>	<b>1</b>	<b>3</b>	<b>7</b>		<b>1</b>
<b>CANTABRIA</b>	<b>6</b>		<b>1</b>	<b>3</b>	<b>1</b>		<b>1</b>			
ALBACETE										
CIUDAD REAL	31	3	5	8		1	5	7	1	1
CUENCA										
GUADALAJARA										
TOLEDO										
<b>CASTILLA-LA MANCHA</b>	<b>31</b>	<b>3</b>	<b>5</b>	<b>8</b>		<b>1</b>	<b>5</b>	<b>7</b>	<b>1</b>	<b>1</b>
AVILA										
BURGOS										
LEON	1			1						
PALENCIA										
SALAMANCA	1						1			
SEGOVIA										
SORIA										
VALLADOLID	12	2	2	2	1		4	1		
ZAMORA										
<b>CASTILLA Y LEON</b>	<b>14</b>	<b>2</b>	<b>2</b>	<b>3</b>	<b>1</b>		<b>4</b>	<b>2</b>		
BARCELONA	78	2	12	9	1		13	16	20	1
GIRONA	19	2	6	3			1	5	2	
LLEIDA	1		1							
TARRAGONA	15	3	2	2			1	4	1	2
<b>CATALUÑA</b>	<b>113</b>	<b>7</b>	<b>21</b>	<b>14</b>	<b>1</b>		<b>15</b>	<b>25</b>	<b>23</b>	<b>3</b>
ALICANTE/ALACANT	13		7	1				2	2	1
CASTELLON/CASTELLO										
VALENCIA	41	1	4	15		1	2	11	5	2
<b>COM. VALENCIANA</b>	<b>54</b>	<b>1</b>	<b>11</b>	<b>16</b>		<b>1</b>	<b>2</b>	<b>13</b>	<b>7</b>	<b>2</b>
BADAJOS										
CACERES										
<b>EXTREMADURA</b>										
A CORUÑA	93	4	16	18	1	2	2	27	20	3
LUGO	19		3	4				5	7	
OURENSE										
PONTEVEDRA	5		1	2				1	1	
<b>GALICIA</b>	<b>117</b>	<b>4</b>	<b>20</b>	<b>24</b>	<b>1</b>	<b>2</b>	<b>2</b>	<b>33</b>	<b>28</b>	<b>3</b>
MADRID (COM. DE)	113	4	16	14	3	3	7	29	25	8
MURCIA (REGION DE)	2		1					1		
NAVARRA (COM. FORAL DE)	11		4	1				3	2	1
ALAVA										
GUIPUZCOA										
VIZCAYA	7		1	1			1	2	2	
<b>PAIS VASCO</b>	<b>7</b>		<b>1</b>	<b>1</b>			<b>1</b>	<b>2</b>	<b>2</b>	
RIOJA (LA)										
CEUTA										
MELILLA										
EXTRANJERO										
<b>TOTAL</b>	<b>785</b>	<b>33</b>	<b>149</b>	<b>135</b>	<b>12</b>	<b>12</b>	<b>54</b>	<b>185</b>	<b>152</b>	<b>36</b>

### 38.5M CONTRATACIONES EN PRÁCTICAS PARA INVESTIGADORES SEGÚN TIPO DE CONTRATOS POR COMUNIDADES AUTÓNOMAS Y PROVINCIAS. MES

JULIO 2007

TOTAL	HOMBRES					MUJERES				
	< 25	25 - 29	30 - 39	40 - 44	>= 45	< 25	25 - 29	30 - 39	40 - 44	>= 45
ALMERIA										
CADIZ										
CORDOBA										
GRANADA										
HUELVA										
JAEN	1						1			
MALAGA										
SEVILLA										
<b>ANDALUCIA</b>	<b>1</b>						<b>1</b>			
HUESCA										
TERUEL										
ZARAGOZA	16	1	7				7	1		
<b>ARAGON</b>	<b>16</b>	<b>1</b>	<b>7</b>				<b>7</b>	<b>1</b>		
ASTURIAS (PRINCIPADO DE)										
<b>BALEARES (ILLES)</b>	<b>1</b>		<b>1</b>							
LAS PALMAS										
STA. C. TENERIFE										
<b>CANARIAS</b>										
<b>CANTABRIA</b>										
ALBACETE										
Ciudad Real										
CUENCA										
GUADALAJARA										
TOLEDO										
<b>CASTILLA-LA MANCHA</b>										
AVILA										
BURGOS										
LEON										
PALENCIA										
SALAMANCA										
SEGOVIA										
SORIA										
VALLADOLID										
ZAMORA										
<b>CASTILLA Y LEON</b>										
BARCELONA	3		1					2		
GIRONA										
LLEIDA										
TARRAGONA										
<b>CATALUÑA</b>	<b>3</b>		<b>1</b>					<b>2</b>		
ALICANTE/ALACANT										
CASTELLON/CASTELLO										
VALENCIA	2		1					1		
<b>COM. VALENCIANA</b>	<b>2</b>		<b>1</b>					<b>1</b>		
BADAJOS										
CACERES										
<b>EXTREMADURA</b>										
A CORUÑA	3				1			1	1	
LUGO	1		1							
OURENSE										
PONTEVEDRA										
<b>GALICIA</b>	<b>4</b>		<b>1</b>		<b>1</b>			<b>1</b>	<b>1</b>	
MADRID (COM. DE)	4			1				2		1
<b>MURCIA (REGION DE)</b>										
<b>NAVARRA (COM. FORAL DE)</b>										
ALAVA										
GUIPUSCOA										
VI ZCAYA										
<b>PAIS VASCO</b>										
RI OJA (LA)										
CEUTA										
MELILLA										
EXTRANJERO										
<b>TOTAL</b>	<b>31</b>	<b>1</b>	<b>8</b>	<b>4</b>	<b>1</b>		<b>8</b>	<b>7</b>	<b>1</b>	<b>1</b>

39.1M CONTRATOS A EXTRANJEROS SEGÚN TIPO DE CONTRATO POR CC.AA Y PROVINCIAS. MES

JULIO 2007

TOTAL	COMUNITARIOS				EXTRACOMUNITARIOS				
	TOTAL	INDEFINIDOS INICIALES	CONVERTIDOS EN INDEFINIDOS	TEMPORALES	TOTAL	INDEFINIDOS INICIALES	CONVERTIDOS EN INDEFINIDOS	TEMPORALES	
ALMERIA	7.281	2.355	49	56	2.250	4.926	87	64	4.775
CADIZ	2.178	785	48	27	710	1.393	49	39	1.305
CORDOBA	1.394	481	8	5	468	913	29	19	865
GRANADA	3.791	1.172	31	27	1.114	2.619	61	47	2.511
HUELVA	3.666	1.978	23	14	1.941	1.688	46	22	1.620
JAEN	939	185	5	5	175	754	15	20	719
MALAGA	10.351	3.527	155	214	3.158	6.824	337	235	6.252
SEVILLA	4.036	1.163	41	38	1.084	2.873	154	102	2.617
<b>ANDALUCIA</b>	<b>33.636</b>	<b>11.646</b>	<b>360</b>	<b>386</b>	<b>10.900</b>	<b>21.990</b>	<b>778</b>	<b>548</b>	<b>20.664</b>
HUESCA	3.019	1.281	55	41	1.185	1.738	52	60	1.626
TERUEL	1.055	478	21	58	399	577	28	24	525
ZARAGOZA	9.942	3.268	156	208	2.904	6.674	251	243	6.180
<b>ARAGON</b>	<b>14.016</b>	<b>5.027</b>	<b>232</b>	<b>307</b>	<b>4.488</b>	<b>8.989</b>	<b>331</b>	<b>327</b>	<b>8.331</b>
ASTURIAS (PRINCIPIADO DE)	2.337	674	49	19	606	1.663	94	73	1.496
<b>BALEARS (ILLES)</b>	<b>13.108</b>	<b>5.043</b>	<b>307</b>	<b>195</b>	<b>4.641</b>	<b>8.065</b>	<b>351</b>	<b>278</b>	<b>7.436</b>
LAS PALMAS	8.733	2.525	142	151	2.232	6.208	339	257	5.612
STA. C. TENERIFE	6.714	2.331	146	164	2.021	4.383	247	218	3.918
<b>CANARIAS</b>	<b>15.447</b>	<b>4.856</b>	<b>288</b>	<b>315</b>	<b>4.253</b>	<b>10.591</b>	<b>586</b>	<b>475</b>	<b>9.530</b>
<b>CANTABRIA</b>	<b>2.660</b>	<b>613</b>	<b>16</b>	<b>35</b>	<b>562</b>	<b>2.047</b>	<b>107</b>	<b>70</b>	<b>1.870</b>
ALBACETE	2.590	743	35	48	660	1.847	41	62	1.744
CIUDAD REAL	2.071	841	39	26	776	1.230	44	34	1.152
CUENCA	2.282	1.047	49	51	947	1.235	41	43	1.151
GUADALAJARA	3.494	1.004	62	56	886	2.490	68	91	2.331
TOLEDO	3.928	1.415	75	118	1.222	2.513	115	136	2.262
<b>CASTILLA-LA MANCHA</b>	<b>14.366</b>	<b>5.050</b>	<b>260</b>	<b>299</b>	<b>4.491</b>	<b>9.315</b>	<b>309</b>	<b>366</b>	<b>8.640</b>
AVILA	638	249	28	8	213	389	21	5	363
BURGOS	2.368	920	76	67	777	1.448	77	51	1.320
LEON	1.352	437	35	42	360	915	63	64	788
PALENCIA	434	185	15	13	157	249	17	7	225
SALAMANCA	880	391	38	14	339	489	46	23	420
SEGOVIA	1.375	749	52	46	651	626	41	33	552
SORIA	804	234	11	13	210	570	20	32	518
VALLADOLID	2.016	923	70	39	814	1.093	74	33	986
ZAMORA	470	253	10	11	232	217	12	6	199
<b>CASTILLA Y LEON</b>	<b>10.337</b>	<b>4.341</b>	<b>335</b>	<b>253</b>	<b>3.763</b>	<b>5.996</b>	<b>371</b>	<b>254</b>	<b>5.371</b>
BARCELONA	52.140	10.037	974	588	8.475	42.103	3.308	2.059	36.736
GIRONA	9.196	2.685	334	141	2.210	6.511	638	349	5.524
LLEIDA	8.285	2.667	114	72	2.481	5.618	174	153	5.291
TARRAGONA	8.818	2.529	293	128	2.108	6.289	608	204	5.477
<b>CATALUÑA</b>	<b>78.439</b>	<b>17.918</b>	<b>1.715</b>	<b>929</b>	<b>15.274</b>	<b>60.521</b>	<b>4.728</b>	<b>2.765</b>	<b>53.028</b>
ALICANTE/ALACANT	14.935	4.419	273	287	3.859	10.516	390	390	9.736
CASTELLON/CASTELLO	6.324	2.855	209	233	2.413	3.469	136	147	3.186
VALENCIA	17.443	4.400	173	238	3.989	13.043	481	485	12.077
<b>COM. VALENCIANA</b>	<b>38.702</b>	<b>11.674</b>	<b>655</b>	<b>758</b>	<b>10.261</b>	<b>27.028</b>	<b>1.007</b>	<b>1.022</b>	<b>24.999</b>
BADAJOS	990	446	19	15	412	544	29	12	503
CACERES	1.024	177	11	8	158	847	21	9	817
<b>EXTREMADURA</b>	<b>2.014</b>	<b>623</b>	<b>30</b>	<b>23</b>	<b>570</b>	<b>1.391</b>	<b>50</b>	<b>21</b>	<b>1.320</b>
A CORUÑA	2.224	862	126	45	691	1.362	78	91	1.193
LUGO	797	311	42	18	251	486	80	25	381
OURENSE	498	305	17	17	271	193	12	11	170
PONTEVEDRA	2.514	1.248	104	61	1.083	1.266	90	54	1.122
<b>GALICIA</b>	<b>6.033</b>	<b>2.726</b>	<b>289</b>	<b>141</b>	<b>2.296</b>	<b>3.307</b>	<b>260</b>	<b>181</b>	<b>2.866</b>
MADRID (COM. DE)	68.865	13.379	1.589	840	10.950	55.476	5.519	2.349	47.608
MURCIA (REGION DE)	23.844	1.898	83	133	1.682	21.946	916	357	20.673
<b>NAVARRA (COM. FORAL DE)</b>	<b>5.422</b>	<b>1.347</b>	<b>113</b>	<b>54</b>	<b>1.180</b>	<b>4.075</b>	<b>141</b>	<b>158</b>	<b>3.776</b>
ALAVA	2.273	546	17	12	517	1.727	84	54	1.589
GUIPUZCOA	2.603	763	49	29	685	1.840	83	43	1.714
VIZCAYA	3.580	747	36	22	689	2.833	121	72	2.640
<b>PAIS VASCO</b>	<b>8.456</b>	<b>2.056</b>	<b>102</b>	<b>63</b>	<b>1.891</b>	<b>6.400</b>	<b>288</b>	<b>169</b>	<b>5.943</b>
RIOJA (LA)	2.665	761	49	31	681	1.904	123	68	1.713
CEUTA	112	15			15	97	4	2	91
MELILLA	309	9	1		8	300	4	8	288
EXTRANJERO	285	119	5	2	112	166	9	2	155
<b>TOTAL</b>	<b>341.042</b>	<b>89.775</b>	<b>6.478</b>	<b>4.783</b>	<b>78.514</b>	<b>251.267</b>	<b>15.976</b>	<b>9.493</b>	<b>225.798</b>



**39.2M CONTRATOS A EXTRANJEROS SEGÚN SEXO, EDAD Y SECTORES POR CC.AA Y PROVINCIAS. MES**

**JULIO 2007**

	TOTAL	HOMBRES			MUJERES			SECTORES			
		< 25 AÑOS	25 - 45 AÑOS	> 45 AÑOS	< 25 AÑOS	25 - 45 AÑOS	> 45 AÑOS	AGRI CULTURA	I NDUSTRI A	CONSTRUCCI ÓN	SERVI CI OS
ALMERI A	7. 281	889	3. 656	591	421	1. 486	238	2. 277	271	2. 077	2. 656
CADI Z	2. 178	249	957	186	185	522	79	107	103	522	1. 446
CORDOBA	1. 394	150	625	163	78	320	58	570	131	223	470
GRANADA	3. 791	431	1. 815	253	262	889	141	1. 118	143	999	1. 531
HUELVA	3. 666	278	1. 233	237	355	1. 340	223	1. 864	84	407	1. 311
JAEN	939	137	522	89	35	119	37	323	67	269	280
MALAGA	10. 351	987	4. 195	828	845	2. 814	682	317	281	2. 614	7. 139
SEVI LLA	4. 036	417	1. 815	308	293	1. 055	148	520	268	813	2. 435
<b>ANDALUCI A</b>	<b>33. 636</b>	<b>3. 538</b>	<b>14. 818</b>	<b>2. 655</b>	<b>2. 474</b>	<b>8. 545</b>	<b>1. 606</b>	<b>7. 096</b>	<b>1. 348</b>	<b>7. 924</b>	<b>17. 268</b>
HUESCA	3. 019	311	1. 471	207	235	668	127	973	171	619	1. 256
TERUEL	1. 055	148	506	76	81	205	39	177	108	325	445
ZARAGOZA	9. 942	1. 159	4. 451	765	654	2. 412	501	1. 364	761	2. 308	5. 509
<b>ARAGON</b>	<b>14. 016</b>	<b>1. 618</b>	<b>6. 428</b>	<b>1. 048</b>	<b>970</b>	<b>3. 285</b>	<b>667</b>	<b>2. 514</b>	<b>1. 040</b>	<b>3. 252</b>	<b>7. 210</b>
<b>ASTURI AS (PRI NCI PADO D</b>	<b>2. 337</b>	<b>235</b>	<b>941</b>	<b>171</b>	<b>205</b>	<b>671</b>	<b>114</b>	<b>94</b>	<b>126</b>	<b>601</b>	<b>1. 516</b>
<b>BALEAR S (I LLES)</b>	<b>13. 108</b>	<b>1. 429</b>	<b>4. 959</b>	<b>887</b>	<b>1. 593</b>	<b>3. 421</b>	<b>819</b>	<b>170</b>	<b>359</b>	<b>2. 558</b>	<b>10. 021</b>
LAS PALMAS	8. 733	824	3. 384	685	718	2. 505	617	131	142	1. 560	6. 900
STA. C. TENERI FE	6. 714	583	2. 566	564	558	1. 902	541	187	89	1. 421	5. 017
<b>CANARI AS</b>	<b>15. 447</b>	<b>1. 407</b>	<b>5. 950</b>	<b>1. 249</b>	<b>1. 276</b>	<b>4. 407</b>	<b>1. 158</b>	<b>318</b>	<b>231</b>	<b>2. 981</b>	<b>11. 917</b>
<b>CANTABRI A</b>	<b>2. 660</b>	<b>254</b>	<b>1. 048</b>	<b>167</b>	<b>231</b>	<b>806</b>	<b>154</b>	<b>39</b>	<b>93</b>	<b>582</b>	<b>1. 946</b>
ALBACETE	2. 590	328	1. 424	211	129	430	68	794	227	711	858
CI UDAD REAL	2. 071	265	1. 194	179	69	326	38	237	141	1. 047	646
CUENCA	2. 282	340	1. 156	212	156	358	60	968	133	581	600
GUADALAJARA	3. 494	447	1. 679	220	207	780	161	107	152	768	2. 467
TOLEDO	3. 928	592	2. 049	301	174	703	109	242	407	1. 750	1. 529
<b>CASTI LLA-LA MANCHA</b>	<b>14. 365</b>	<b>1. 972</b>	<b>7. 502</b>	<b>1. 123</b>	<b>735</b>	<b>2. 697</b>	<b>436</b>	<b>2. 348</b>	<b>1. 060</b>	<b>4. 857</b>	<b>6. 100</b>
AVI LA	638	79	281	51	53	142	32	44	34	258	302
BURGOS	2. 368	260	1. 012	190	143	649	114	112	208	726	1. 322
LEON	1. 352	182	608	86	92	323	61	92	201	434	625
PALENCI A	434	49	205	34	34	96	16	62	32	130	210
SALAMANCA	880	140	389	73	56	191	31	75	64	250	491
SEGOVI A	1. 375	170	548	92	88	391	86	311	86	389	589
SORI A	804	102	331	60	60	216	35	76	74	153	501
VALLADOLI D	2. 016	234	915	171	122	449	125	229	116	623	1. 048
ZAMORA	470	66	187	45	45	106	21	93	34	128	215
<b>CASTI LLA Y LEON</b>	<b>10. 337</b>	<b>1. 282</b>	<b>4. 476</b>	<b>802</b>	<b>693</b>	<b>2. 563</b>	<b>521</b>	<b>1. 094</b>	<b>849</b>	<b>3. 091</b>	<b>5. 303</b>
BARCELONA	52. 140	4. 837	22. 646	3. 202	3. 969	14. 628	2. 858	323	2. 929	8. 714	40. 174
GI RONA	9. 196	1. 313	3. 686	633	1. 084	2. 080	400	267	640	1. 482	6. 807
LLEI DA	8. 285	853	4. 279	661	543	1. 687	262	2. 841	417	1. 312	3. 715
TARRAGONA	8. 818	1. 023	4. 102	631	801	1. 879	382	426	479	2. 081	5. 832
<b>CATALUÑA</b>	<b>78. 439</b>	<b>8. 026</b>	<b>34. 713</b>	<b>5. 127</b>	<b>6. 397</b>	<b>20. 274</b>	<b>3. 902</b>	<b>3. 857</b>	<b>4. 465</b>	<b>13. 589</b>	<b>56. 528</b>
ALI CANTE/ALACANT	14. 935	1. 328	6. 528	1. 262	1. 133	3. 857	827	728	633	4. 103	9. 471
CASTELLON/CASTELLO	6. 324	667	2. 900	470	449	1. 534	304	157	512	1. 843	3. 812
VALENCI A	17. 443	1. 474	7. 891	1. 229	1. 140	4. 816	893	543	1. 075	3. 988	11. 837
<b>COM. VALENCI ANA</b>	<b>38. 702</b>	<b>3. 469</b>	<b>17. 319</b>	<b>2. 961</b>	<b>2. 722</b>	<b>10. 207</b>	<b>2. 024</b>	<b>1. 428</b>	<b>2. 220</b>	<b>9. 934</b>	<b>25. 120</b>
BADAJOZ	990	91	500	128	54	188	29	344	94	197	355
CACERES	1. 024	127	470	192	51	154	30	647	33	105	239
<b>EXTREMADURA</b>	<b>2. 014</b>	<b>218</b>	<b>970</b>	<b>320</b>	<b>105</b>	<b>342</b>	<b>59</b>	<b>991</b>	<b>127</b>	<b>302</b>	<b>594</b>
A CORUÑA	2. 224	219	1. 000	208	124	593	80	110	162	696	1. 256
LUGO	797	127	348	78	69	140	35	142	41	208	406
QUIRENSE	498	65	210	47	37	114	25	29	75	130	264
PONTEVEDRA	2. 514	336	1. 116	282	160	517	103	139	273	638	1. 464
<b>GALI CI A</b>	<b>6. 033</b>	<b>747</b>	<b>2. 674</b>	<b>615</b>	<b>390</b>	<b>1. 364</b>	<b>243</b>	<b>420</b>	<b>551</b>	<b>1. 672</b>	<b>3. 390</b>
<b>MADRI D (COM. DE)</b>	<b>68. 855</b>	<b>6. 254</b>	<b>26. 860</b>	<b>4. 341</b>	<b>4. 503</b>	<b>22. 202</b>	<b>4. 695</b>	<b>326</b>	<b>2. 337</b>	<b>15. 826</b>	<b>50. 366</b>
<b>MURCI A (REGI ON DE)</b>	<b>23. 844</b>	<b>2. 245</b>	<b>12. 171</b>	<b>2. 106</b>	<b>1. 362</b>	<b>5. 246</b>	<b>714</b>	<b>5. 930</b>	<b>912</b>	<b>4. 192</b>	<b>12. 810</b>
<b>NAVARRA (COM. FORAL DE</b>	<b>5. 422</b>	<b>605</b>	<b>2. 092</b>	<b>357</b>	<b>442</b>	<b>1. 680</b>	<b>246</b>	<b>363</b>	<b>583</b>	<b>1. 082</b>	<b>3. 394</b>
ALAVA	2. 273	242	1. 085	153	150	547	96	107	200	470	1. 496
GUI PUZCOA	2. 603	271	1. 083	173	195	732	149	40	195	379	1. 989
VI ZCAYA	3. 580	303	1. 577	233	250	1. 072	145	93	323	736	2. 428
<b>PAI S VASCO</b>	<b>8. 456</b>	<b>816</b>	<b>3. 745</b>	<b>559</b>	<b>595</b>	<b>2. 351</b>	<b>390</b>	<b>240</b>	<b>718</b>	<b>1. 585</b>	<b>5. 913</b>
<b>RI OJA (LA)</b>	<b>2. 665</b>	<b>321</b>	<b>1. 272</b>	<b>200</b>	<b>184</b>	<b>568</b>	<b>120</b>	<b>292</b>	<b>350</b>	<b>690</b>	<b>1. 333</b>
CEUTA	112	8	69	17	1	13	4		5	60	47
MELI LLA	309	31	97	55	14	80	32		3	87	219
EXTRANJERO	285	32	157	33	7	49	7	8	21	146	110
<b>TOTAL</b>	<b>341. 042</b>	<b>34. 507</b>	<b>148. 261</b>	<b>24. 793</b>	<b>24. 899</b>	<b>90. 671</b>	<b>17. 911</b>	<b>27. 528</b>	<b>17. 398</b>	<b>75. 011</b>	<b>221. 105</b>