

## 1. RESUMEN DE LOS ULTIMOS SEIS AÑOS

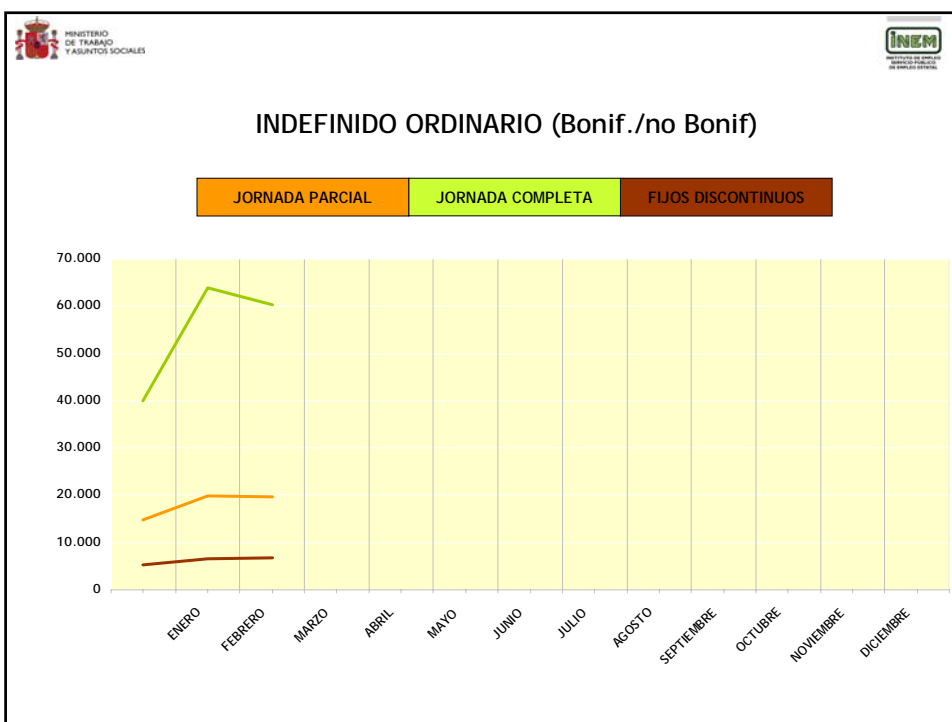
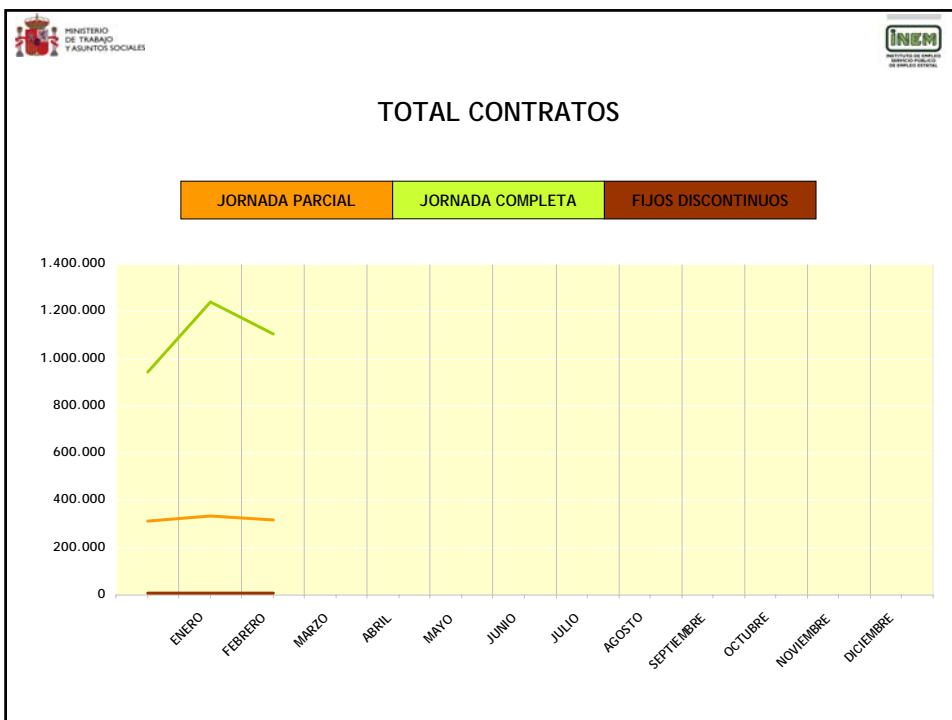
MODALIDAD DE CONTRATACION	2002	2003	2004	2005	2006	2007
INDEFINIDO ORDINARIO (Bonif./no Bonif.)	434.341	423.732	491.648	547.449	665.200	989.589
INDEFINIDO FOMENTO DE LA CONTRATACIÓN INDEFINIDA	300.513	283.934	305.129	285.285	350.763	315.489
MINUSVÁLIDOS	8.352	8.279	9.497	10.021	11.797	13.096
OBRA O SERVICIO	5.058.733	5.323.303	6.057.836	6.401.169	6.841.222	6.863.482
EVENTUAL CIRCUNSTANCIAS DE LA PRODUCCIÓN	6.233.171	6.466.845	7.117.436	7.487.659	7.732.664	7.673.381
INTERINIDAD	1.003.414	1.067.405	1.234.104	1.314.449	1.373.861	1.491.771
TEMPORAL MINUSVÁLIDOS	9.181	9.567	11.093	12.646	14.775	16.739
TEMPORAL DE INSERCIÓN	52.724	89.247	67.523	4.969	459	-
RELEVO	7.312	10.766	16.030	22.751	30.206	34.618
JUBILACIÓN PARCIAL	6.806	10.327	15.780	21.232	27.354	29.445
SUSTITUCIÓN JUBILACIÓN 64 AÑOS	1.497	1.135	1.684	1.697	1.608	1.978
PRÁCTICAS	78.195	76.471	85.845	85.577	90.461	81.017
FORMACIÓN	126.568	125.774	126.534	120.584	117.654	109.407
OTROS CONTRATOS	318.687	217.455	197.201	149.394	119.263	99.886
TOTAL CONTRATOS INICIALES	13.639.494	14.114.240	15.737.340	16.464.882	17.377.287	17.719.898
CONTRATOS CONVERTIDOS EN INDEFINIDOS	539.754	553.823	613.444	700.083	1.149.485	902.210
ADSCRIPCIONES EN COLABORACION SOCIAL	6.473	5.070	4.075	4.559	4.954	4.696
T O T A L	14.185.721	14.673.133	16.354.859	17.169.524	18.531.726	18.626.804

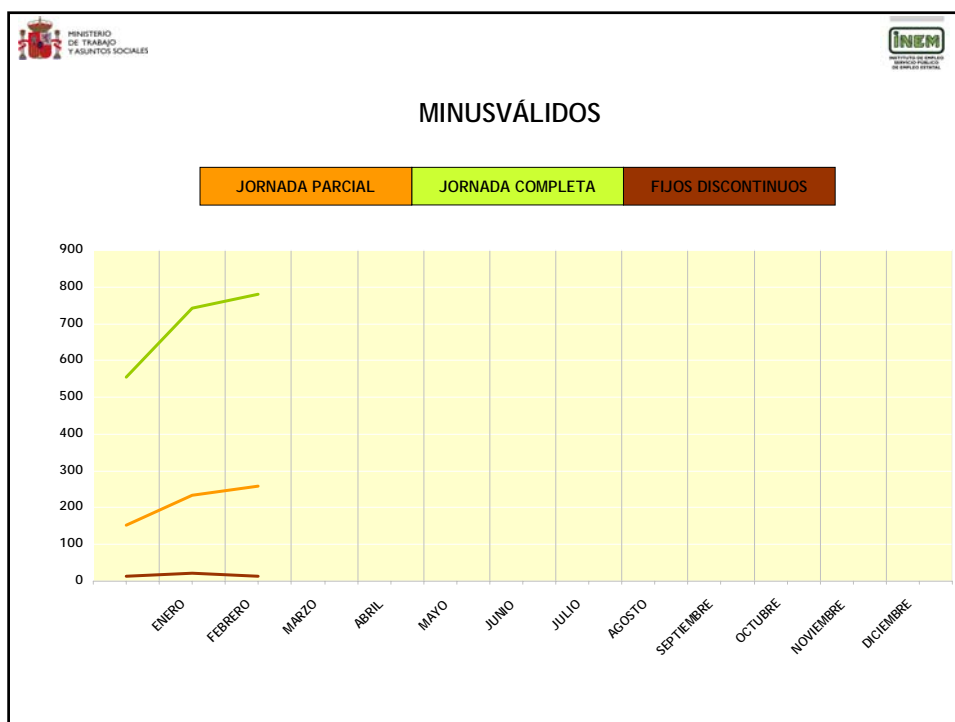
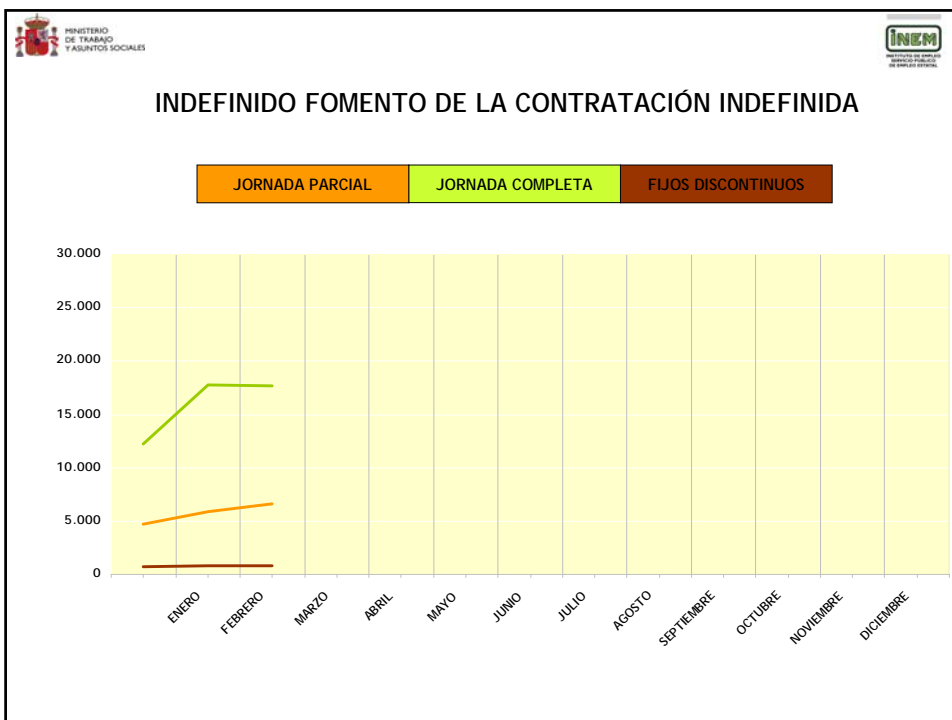
**2. RESUMEN DE LOS MESES DEL AÑO POR TIPO DE CONTRATO (DATOS DEL MES)**

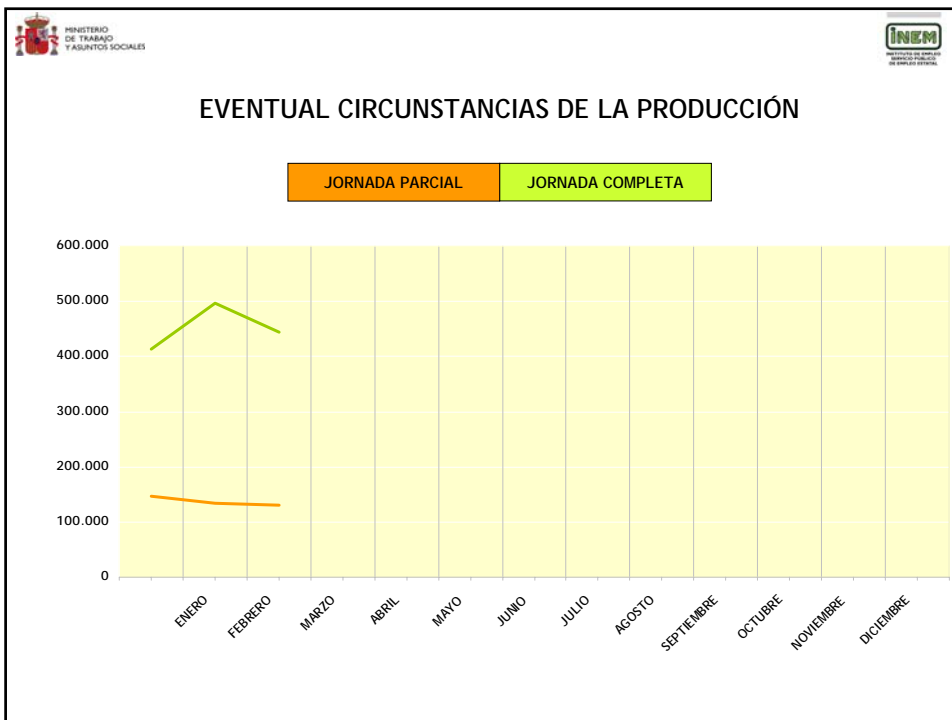
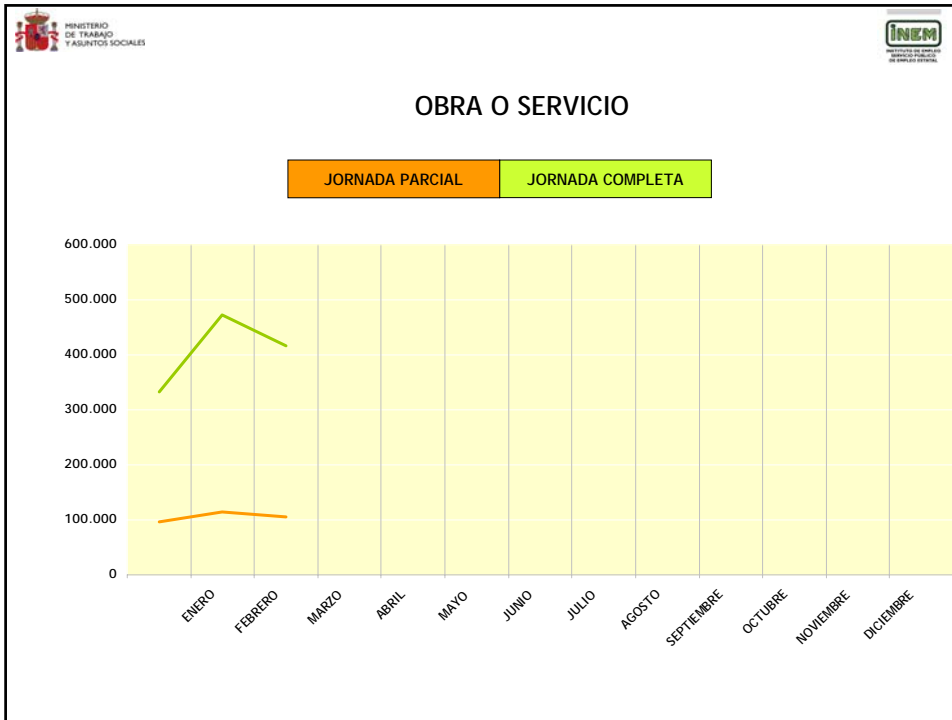
<b>TIPO DE CONTRATO</b>	<b>ENERO</b>	<b>FEBRERO</b>	<b>MARZO</b>	<b>ABRIL</b>	<b>MAYO</b>	<b>JUNIO</b>
INDEFINIDO ORDINARIO (Bonif./No Bonif.)	90.308	86.820				
BONIFICADO	8.811	9.143				
NO BONIFICADO	81.497	77.677				
INDEFINIDO FOMENTO DE LA CONTRATACIÓN INDEFINIDA	24.476	21.482				
BONIFICADO	20.482	3.626				
NO BONIFICADO	3.994	25.108				
MINUSVÁLIDOS	1.000	827				
MINUSVÁLIDOS (sólo bonificados)	199	827				
MINUSVÁLIDOS F.C.I	801	0				
<b>TOTAL CONTRATOS INDEFINIDOS</b>	<b>115.784</b>	<b>109.129</b>				
OBRA O SERVICIO	587.227	522.002				
EVENTUAL CIRCUNSTANCIAS DE LA PRODUCCIÓN	630.460	574.516				
INTERINIDAD	133.460	117.738				
TEMPORAL MINUSVÁLIDOS	1.429	1.519				
SUSTITUCIÓN POR JUBILACIÓN 64 AÑOS	186	181				
RELEVO	3.419	3.189				
JUBILACIÓN PARCIAL	3.024	2.732				
PRÁCTICAS	6.756	5.585				
FORMACIÓN	10.948	6.594				
OTROS CONTRATOS	7.688	7.111				
<b>TOTAL CONTRATOS TEMPORALES</b>	<b>1.384.597</b>	<b>1.241.167</b>				
<b>TOTAL CONTRATOS INICIALES</b>	<b>1.500.381</b>	<b>1.354.147</b>				
CONTRATOS CONVERTIDOS EN INDEFINIDOS	80.979	73.155				
ADSCRIPCIONES EN COLABORACIÓN SOCIAL	622	319				
<b>TOTAL CONTRATOS Y ADSCRIPCIONES</b>	<b>1.581.982</b>	<b>1.427.621</b>				

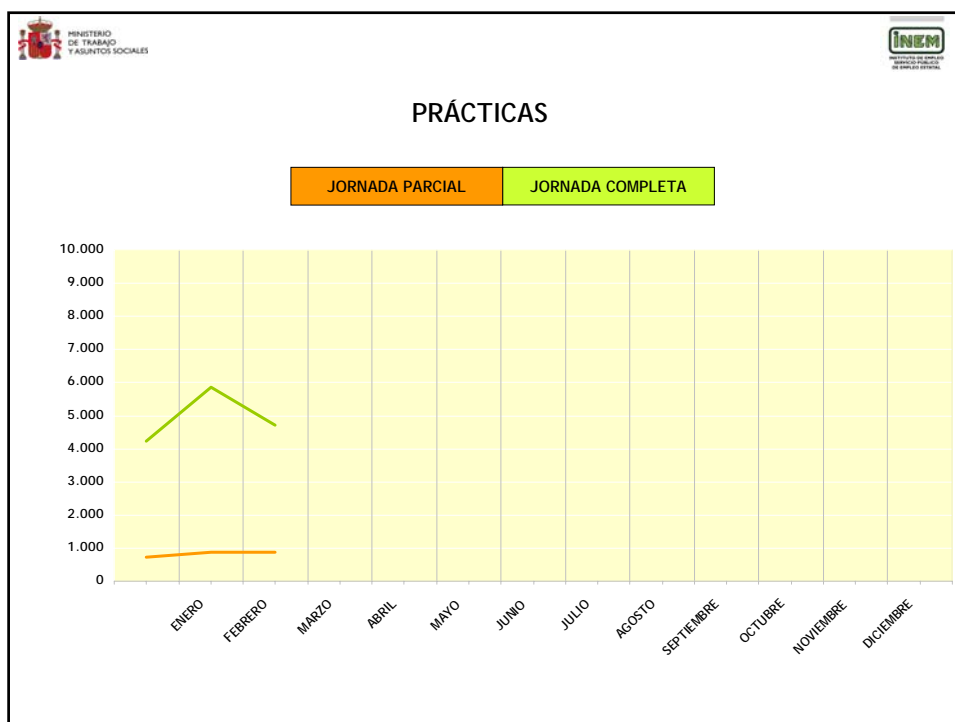
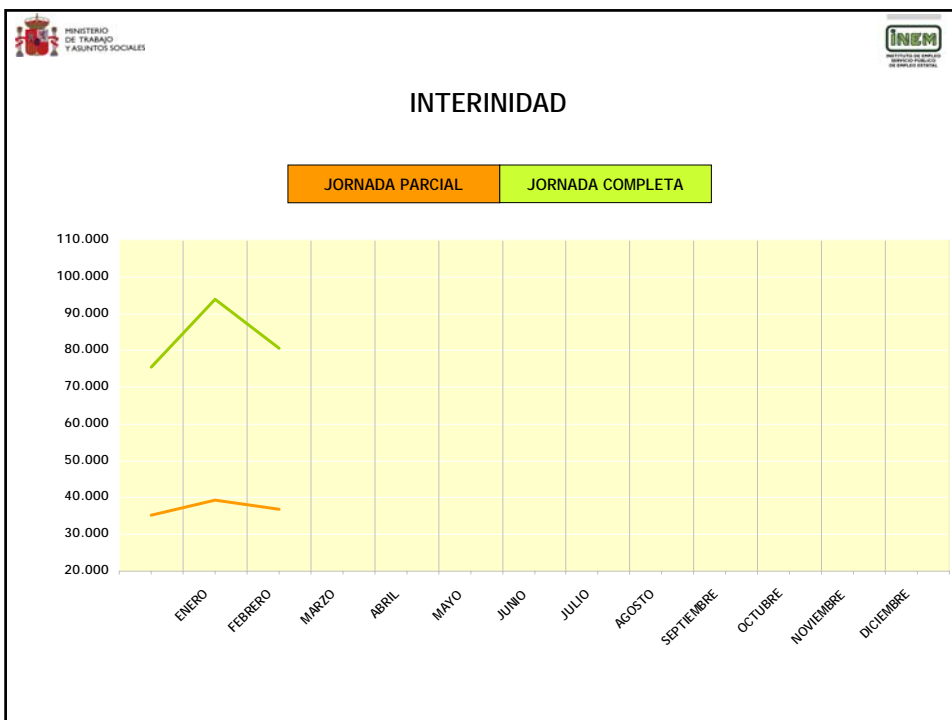
## 2. RESUMEN DE LOS MESES DEL AÑO POR TIPO DE CONTRATO (DATOS DEL MES)

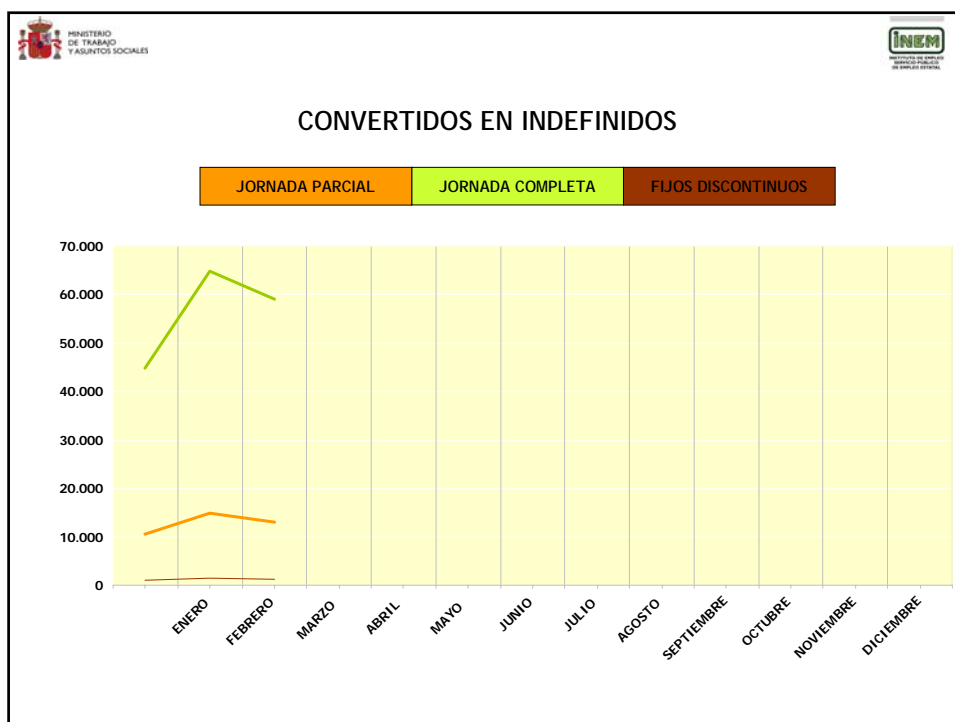
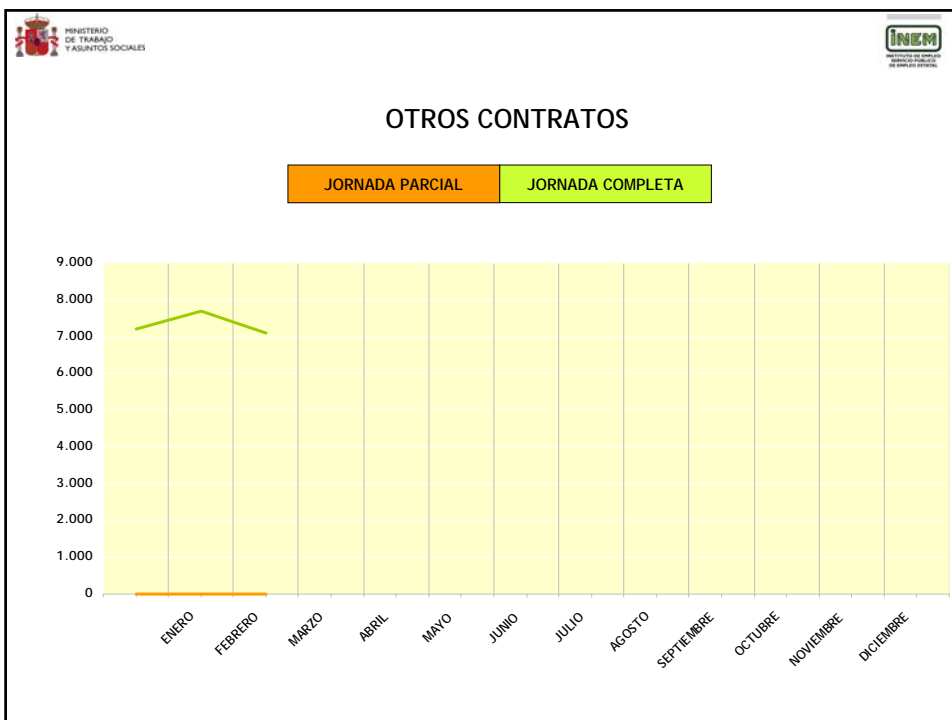
TIPO DE CONTRATO	JULIO	AGOSTO	SEPT.	OCTUBRE	NOV.	DIC.
INDEFINIDO ORDINARIO (Bonif./No Bonif.)						
BONIFICADO						
NO BONIFICADO						
INDEFINIDO FOMENTO DE LA CONTRATACIÓN INDEFINIDA						
BONIFICADO						
NO BONIFICADO						
MINUSVÁLIDOS						
MINUSVÁLIDOS (sólo bonificados)						
MINUSVÁLIDOS F.C.I						
<b>TOTAL CONTRATOS INDEFINIDOS</b>						
OBRA O SERVICIO						
EVENTUAL CIRCUNSTANCIAS DE LA PRODUCCIÓN						
INTERINIDAD						
TEMPORAL MINUSVÁLIDOS						
SUSTITUCIÓN POR JUBILACIÓN 64 AÑOS						
RELEVO						
JUBILACIÓN PARCIAL						
PRÁCTICAS						
FORMACIÓN						
OTROS CONTRATOS						
<b>TOTAL CONTRATOS TEMPORALES</b>						
<b>TOTAL CONTRATOS INICIALES</b>						
CONTRATOS CONVERTIDOS EN INDEFINIDOS						
ADSCRIPCIONES EN COLABORACIÓN SOCIAL						
<b>TOTAL CONTRATOS Y ADSCRIPCIONES</b>						













### 3. RESUMEN DE LOS MESES DEL AÑO POR SEXO Y SECTOR DE ACTIVIDAD ECONOMICA

#### CONTRATOS INICIALES

	ENERO	FEBRERO	MARZO	ABRIL	MAYO	JUNIO
<b>TOTAL CONTRATOS</b>	1.500.381	1.354.147				
HOMBRES	817.092	736.500				
MUJERES	683.289	617.647				
<b>TOTAL AGRICULTURA</b>	197.137	170.431				
HOMBRES	110.200	93.708				
MUJERES	86.937	76.723				
<b>TOTAL INDUSTRIA</b>	104.526	91.571				
HOMBRES	69.877	62.343				
MUJERES	34.649	29.228				
<b>TOTAL CONSTRUCCION</b>	234.515	218.054				
HOMBRES	219.711	203.040				
MUJERES	14.804	15.014				
<b>TOTAL SERVICIOS</b>	964.203	874.091				
HOMBRES	417.304	377.409				
MUJERES	546.899	496.682				

#### CONTRATOS CONVERTIDOS EN INDEFINIDOS

	ENERO	FEBRERO	MARZO	ABRIL	MAYO	JUNIO
<b>TOTAL CONTRATOS</b>	80.457	73.155				
HOMBRES	44.392	41.034				
MUJERES	36.587	32.121				
<b>TOTAL AGRICULTURA</b>	1.378	1.034				
HOMBRES	922	769				
MUJERES	456	265				
<b>TOTAL INDUSTRIA</b>	13.638	12.092				
HOMBRES	9.500	8.507				
MUJERES	4.138	3.585				
<b>TOTAL CONSTRUCCION</b>	9.506	9.954				
HOMBRES	8.283	8.816				
MUJERES	1.223	1.138				
<b>TOTAL SERVICIOS</b>	56.457	50.075				
HOMBRES	25.687	22.942				
MUJERES	30.770	27.133				

**CONTRATOS INICIALES**

---

	<b>JULIO</b>	<b>AGOSTO</b>	<b>SEPTIEMBRE</b>	<b>OCTUBRE</b>	<b>NOVIEMBRE</b>	<b>DICIEMBRE</b>
<b>TOTAL CONTRATOS</b>						
HOMBRES						
MUJERES						
<b>TOTAL AGRICULTURA</b>						
HOMBRES						
MUJERES						
<b>TOTAL INDUSTRIA</b>						
HOMBRES						
MUJERES						
<b>TOTAL CONSTRUCCION</b>						
HOMBRES						
MUJERES						
<b>TOTAL SERVICIOS</b>						
HOMBRES						
MUJERES						

**CONTRATOS CONVERTIDOS EN INDEFINIDOS**

---

	<b>JULIO</b>	<b>AGOSTO</b>	<b>SEPTIEMBRE</b>	<b>OCTUBRE</b>	<b>NOVIEMBRE</b>	<b>DICIEMBRE</b>
<b>TOTAL CONTRATOS</b>						
HOMBRES						
MUJERES						
<b>TOTAL AGRICULTURA</b>						
HOMBRES						
MUJERES						
<b>TOTAL INDUSTRIA</b>						
HOMBRES						
MUJERES						
<b>TOTAL CONSTRUCCION</b>						
HOMBRES						
MUJERES						
<b>TOTAL SERVICIOS</b>						
HOMBRES						
MUJERES						

