

## 1. RESUMEN DE LOS ULTIMOS SEIS AÑOS

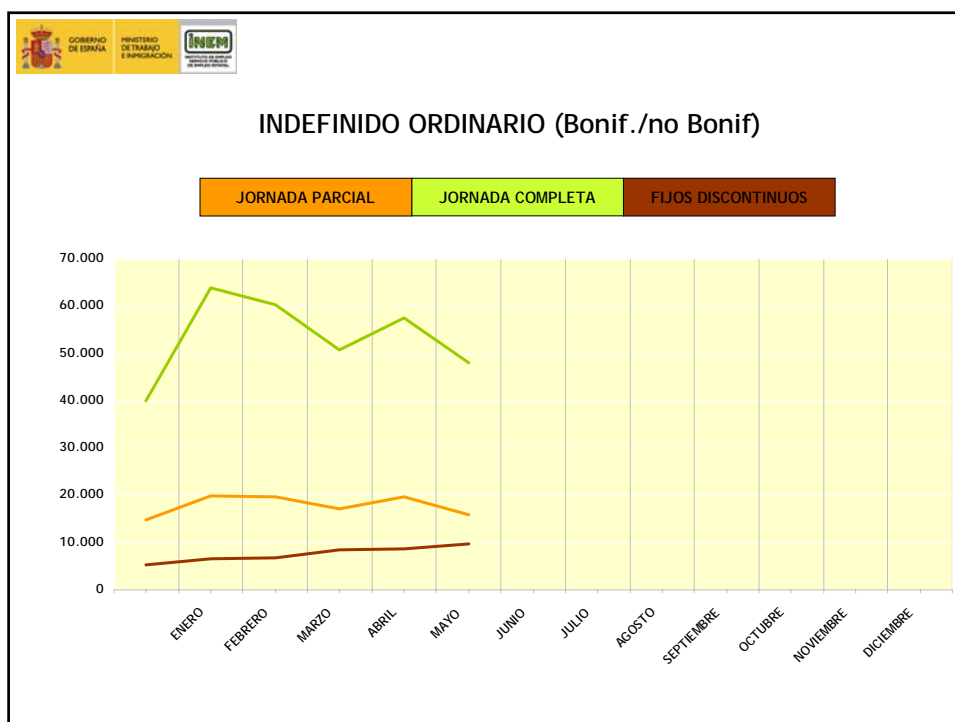
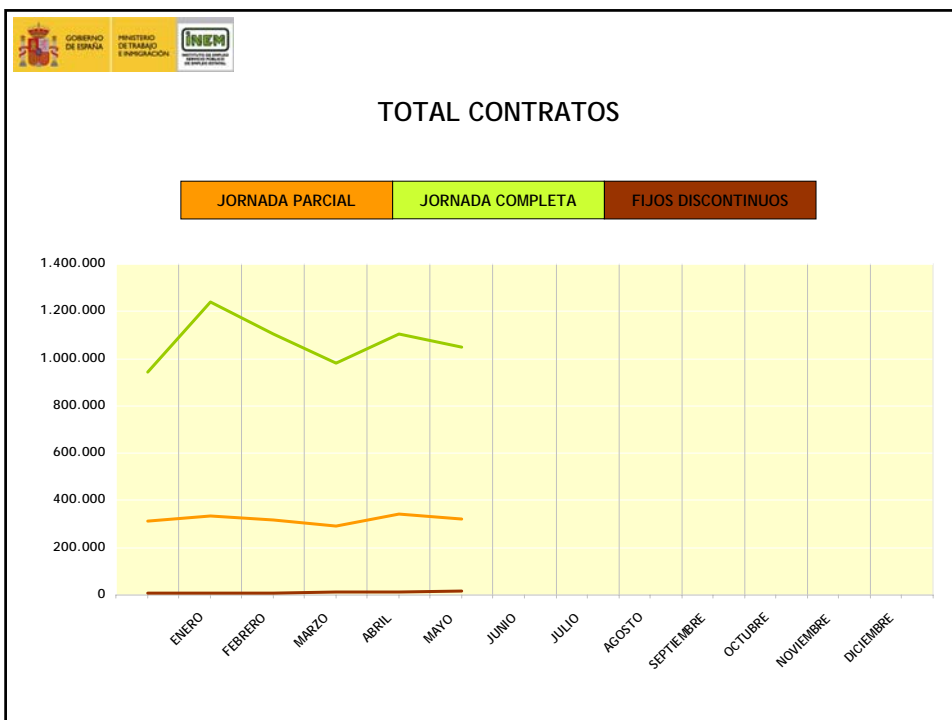
MODALIDAD DE CONTRATACION	2002	2003	2004	2005	2006	2007
INDEFINIDO ORDINARIO (Bonif./no Bonif.)	434.341	423.732	491.648	547.449	665.200	989.589
INDEFINIDO FOMENTO DE LA CONTRATACIÓN INDEFINIDA	300.513	283.934	305.129	285.285	350.763	315.489
MINUSVÁLIDOS	8.352	8.279	9.497	10.021	11.797	13.096
OBRA O SERVICIO	5.058.733	5.323.303	6.057.836	6.401.169	6.841.222	6.863.482
EVENTUAL CIRCUNSTANCIAS DE LA PRODUCCIÓN	6.233.171	6.466.845	7.117.436	7.487.659	7.732.664	7.673.381
INTERINIDAD	1.003.414	1.067.405	1.234.104	1.314.449	1.373.861	1.491.771
TEMPORAL MINUSVÁLIDOS	9.181	9.567	11.093	12.646	14.775	16.739
TEMPORAL DE INSERCIÓN	52.724	89.247	67.523	4.969	459	-
RELEVO	7.312	10.766	16.030	22.751	30.206	34.618
JUBILACIÓN PARCIAL	6.806	10.327	15.780	21.232	27.354	29.445
SUSTITUCIÓN JUBILACIÓN 64 AÑOS	1.497	1.135	1.684	1.697	1.608	1.978
PRÁCTICAS	78.195	76.471	85.845	85.577	90.461	81.017
FORMACIÓN	126.568	125.774	126.534	120.584	117.654	109.407
OTROS CONTRATOS	318.687	217.455	197.201	149.394	119.263	99.886
TOTAL CONTRATOS INICIALES	13.639.494	14.114.240	15.737.340	16.464.882	17.377.287	17.719.898
CONTRATOS CONVERTIDOS EN INDEFINIDOS	539.754	553.823	613.444	700.083	1.149.485	902.210
ADSCRIPCIONES EN COLABORACION SOCIAL	6.473	5.070	4.075	4.559	4.954	4.696
T O T A L	14.185.721	14.673.133	16.354.859	17.169.524	18.531.726	18.626.804

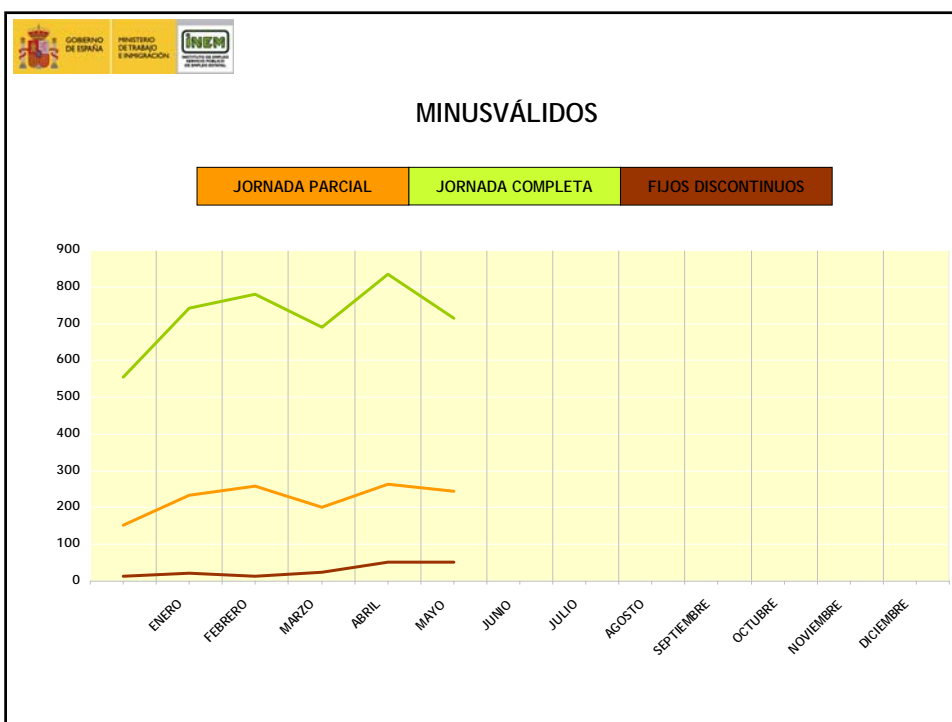
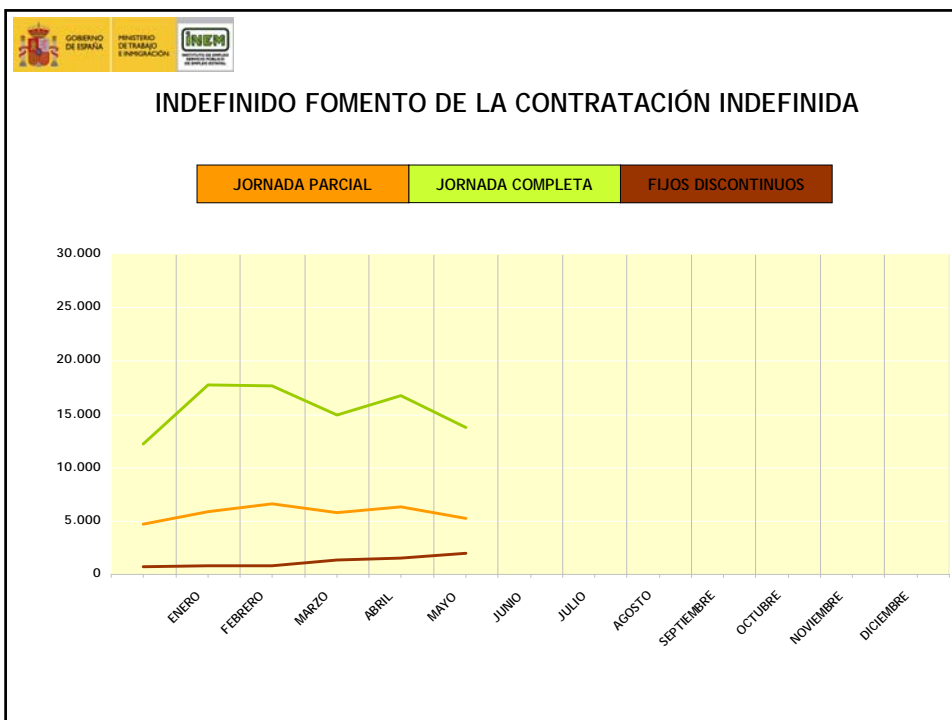
**2. RESUMEN DE LOS MESES DEL AÑO POR TIPO DE CONTRATO (DATOS DEL MES)**

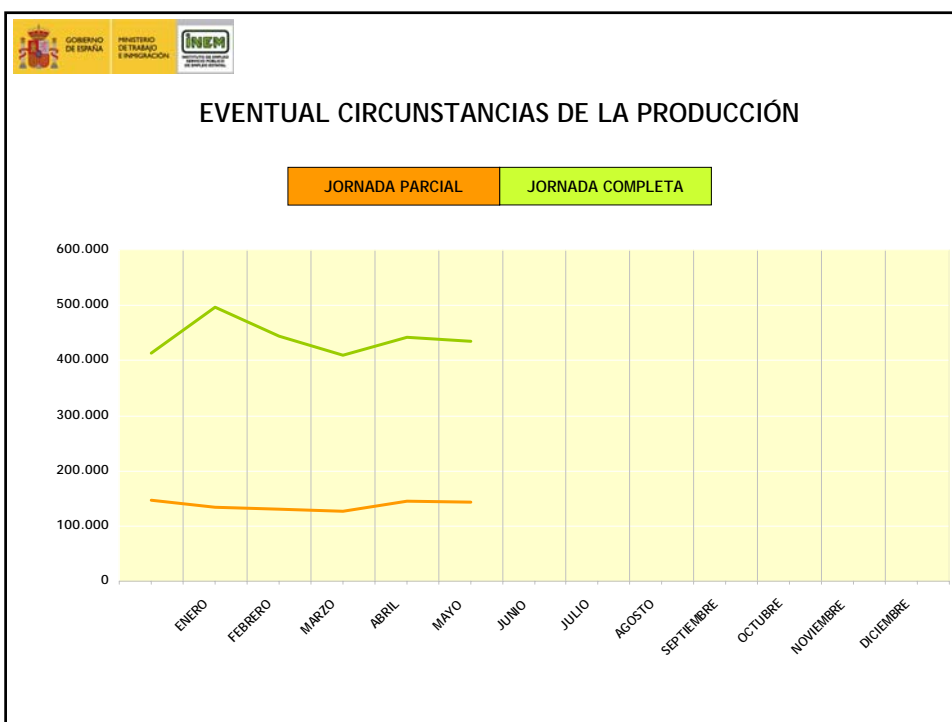
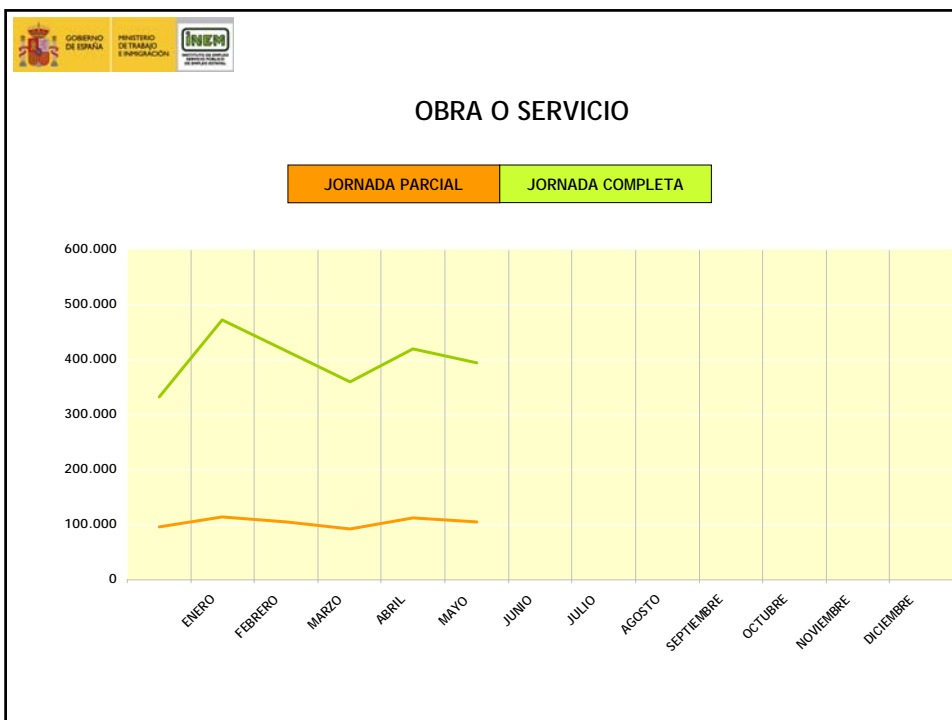
<b>TIPO DE CONTRATO</b>	<b>ENERO</b>	<b>FEBRERO</b>	<b>MARZO</b>	<b>ABRIL</b>	<b>MAYO</b>	<b>JUNIO</b>
INDEFINIDO ORDINARIO (Bonif./No Bonif.)	90.308	86.820	76.356	85.746	73.703	
BONIFICADO	8.811	9.143	7.746	9.158	7.691	
NO BONIFICADO	81.497	77.677	68.610	76.588	66.012	
INDEFINIDO FOMENTO DE LA CONTRATACIÓN INDEFINIDA	24.476	25.108	22.117	24.664	20.967	
BONIFICADO	20.482	21.482	18.556	21.078	17.804	
NO BONIFICADO	3.994	3.626	3.561	3.586	3.163	
MINUSVÁLIDOS	1.000	1.052	918	1.151	1.010	
MINUSVÁLIDOS (sólo bonificados)	199	225	187	256	238	
MINUSVÁLIDOS F.C.I	801	827	731	895	772	
<b>TOTAL CONTRATOS INDEFINIDOS</b>	<b>115.784</b>	<b>112.980</b>	<b>99.391</b>	<b>111.561</b>	<b>95.680</b>	
OBRA O SERVICIO	587.227	522.002	452.691	533.528	501.424	
EVENTUAL CIRCUNSTANCIAS DE LA PRODUCCIÓN	630.460	574.516	536.336	586.523	578.328	
INTERINIDAD	133.460	117.738	106.516	123.966	115.924	
TEMPORAL MINUSVÁLIDOS	1.429	1.519	1.371	1.537	1.399	
SUSTITUCIÓN POR JUBILACIÓN 64 AÑOS	186	181	165	178	165	
RELEVO	3.419	3.189	2.789	3.160	3.048	
JUBILACIÓN PARCIAL	3.024	2.732	2.471	2.987	2.705	
PRÁCTICAS	6.756	5.585	4.474	5.232	4.168	
FORMACIÓN	10.948	6.594	4.914	6.437	5.935	
OTROS CONTRATOS	7.688	7.111	5.784	6.835	7.355	
<b>TOTAL CONTRATOS TEMPORALES</b>	<b>1.384.597</b>	<b>1.241.167</b>	<b>1.117.511</b>	<b>1.270.383</b>	<b>1.220.451</b>	
<b>TOTAL CONTRATOS INICIALES</b>	<b>1.500.381</b>	<b>1.354.147</b>	<b>1.216.902</b>	<b>1.381.944</b>	<b>1.316.131</b>	
CONTRATOS CONVERTIDOS EN INDEFINIDOS	80.979	73.155	68.742	77.722	68.784	
ADSCRIPCIONES EN COLABORACIÓN SOCIAL	622	319	301	522	431	
<b>TOTAL CONTRATOS Y ADSCRIPCIONES</b>	<b>1.581.982</b>	<b>1.427.621</b>	<b>1.285.945</b>	<b>1.460.188</b>	<b>1.385.346</b>	

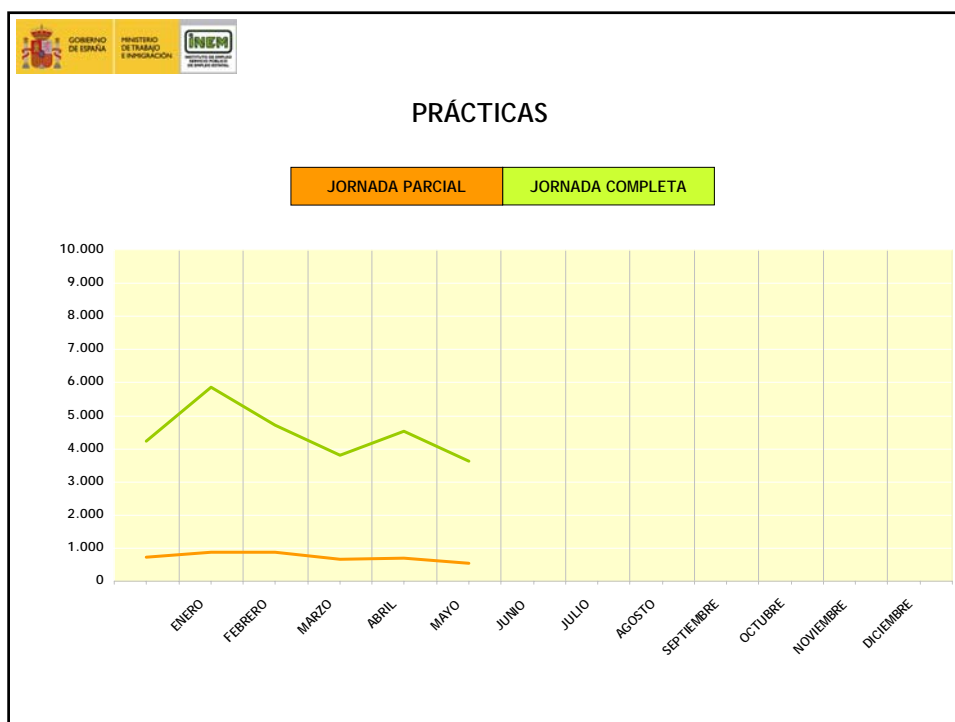
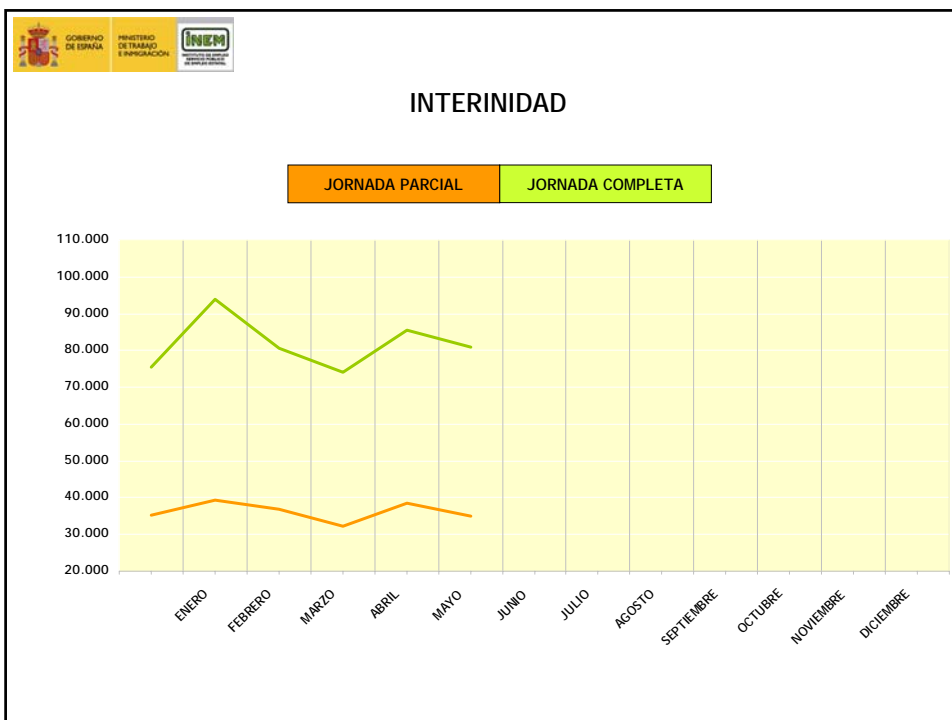
## 2. RESUMEN DE LOS MESES DEL AÑO POR TIPO DE CONTRATO (DATOS DEL MES)

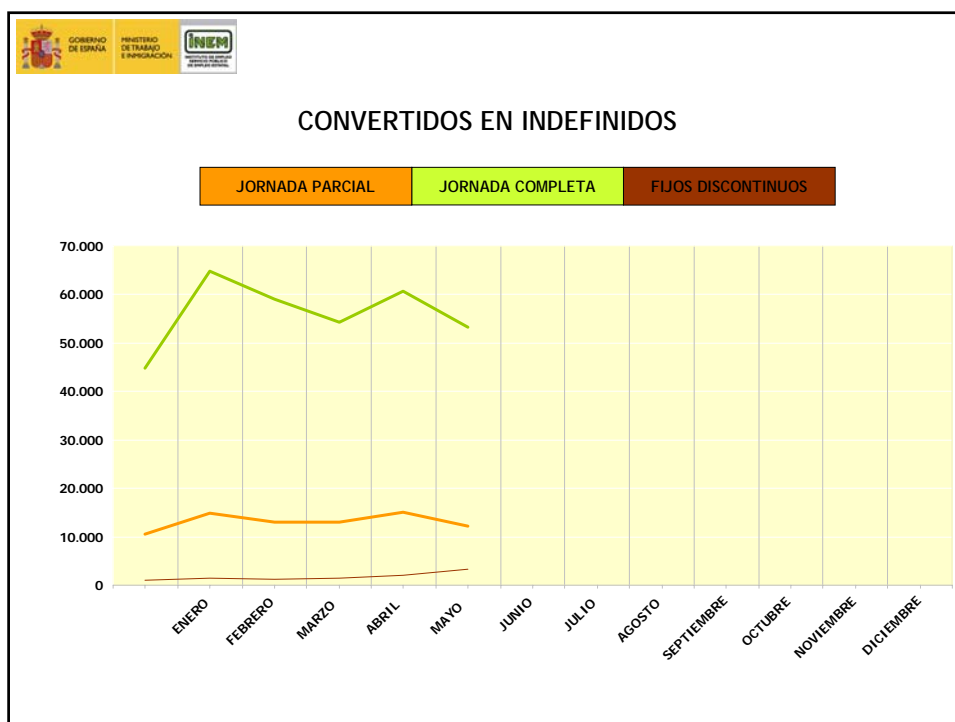
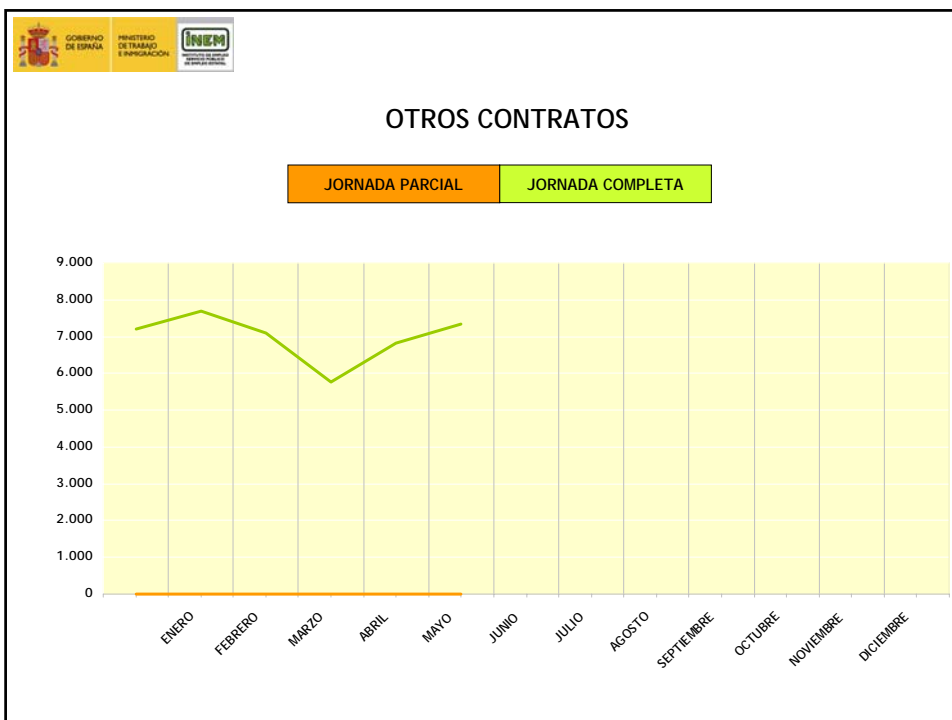
TIPO DE CONTRATO	JULIO	AGOSTO	SEPT.	OCTUBRE	NOV.	DIC.
INDEFINIDO ORDINARIO (Bonif./No Bonif.)						
BONIFICADO						
NO BONIFICADO						
INDEFINIDO FOMENTO DE LA CONTRATACIÓN INDEFINIDA						
BONIFICADO						
NO BONIFICADO						
MINUSVÁLIDOS						
MINUSVÁLIDOS (sólo bonificados)						
MINUSVÁLIDOS F.C.I						
<b>TOTAL CONTRATOS INDEFINIDOS</b>						
OBRA O SERVICIO						
EVENTUAL CIRCUNSTANCIAS DE LA PRODUCCIÓN						
INTERINIDAD						
TEMPORAL MINUSVÁLIDOS						
SUSTITUCIÓN POR JUBILACIÓN 64 AÑOS						
RELEVO						
JUBILACIÓN PARCIAL						
PRÁCTICAS						
FORMACIÓN						
OTROS CONTRATOS						
<b>TOTAL CONTRATOS TEMPORALES</b>						
<b>TOTAL CONTRATOS INICIALES</b>						
CONTRATOS CONVERTIDOS EN INDEFINIDOS						
ADSCRIPCIONES EN COLABORACIÓN SOCIAL						
<b>TOTAL CONTRATOS Y ADSCRIPCIONES</b>						













### 3. RESUMEN DE LOS MESES DEL AÑO POR SEXO Y SECTOR DE ACTIVIDAD ECONOMICA

#### CONTRATOS INICIALES

	ENERO	FEBRERO	MARZO	ABRIL	MAYO	JUNIO
<b>TOTAL CONTRATOS</b>	1.500.381	1.354.147	1.216.902	1.381.944	1.316.131	
HOMBRES	817.092	736.500	645.565	741.173	703.586	
MUJERES	683.289	617.647	571.337	640.771	612.545	
<b>TOTAL AGRICULTURA</b>	197.137	170.431	132.716	127.791	130.091	
HOMBRES	110.200	93.708	73.081	70.774	73.715	
MUJERES	86.937	76.723	59.635	57.017	56.376	
<b>TOTAL INDUSTRIA</b>	104.526	91.571	76.424	92.832	80.816	
HOMBRES	69.877	62.343	51.462	62.064	54.272	
MUJERES	34.649	29.228	24.962	30.768	26.544	
<b>TOTAL CONSTRUCCION</b>	234.515	218.054	176.016	206.301	177.064	
HOMBRES	219.711	203.040	162.567	190.960	163.941	
MUJERES	14.804	15.014	13.449	15.341	13.123	
<b>TOTAL SERVICIOS</b>	964.203	874.091	831.746	955.020	928.160	
HOMBRES	417.304	377.409	358.455	417.375	411.658	
MUJERES	546.899	496.682	473.291	537.645	516.502	

#### CONTRATOS CONVERTIDOS EN INDEFINIDOS

	ENERO	FEBRERO	MARZO	ABRIL	MAYO	JUNIO
<b>TOTAL CONTRATOS</b>	80.457	73.155	68.742	77.722	68.784	
HOMBRES	44.392	41.034	37.762	41.871	37.585	
MUJERES	36.587	32.121	30.980	35.851	31.199	
<b>TOTAL AGRICULTURA</b>	1.378	1.034	1.214	1.393	2.711	
HOMBRES	922	769	909	1.032	1.958	
MUJERES	456	265	305	361	753	
<b>TOTAL INDUSTRIA</b>	13.638	12.092	10.681	11.677	10.819	
HOMBRES	9.500	8.507	7.455	8.080	7.372	
MUJERES	4.138	3.585	3.226	3.597	3.447	
<b>TOTAL CONSTRUCCION</b>	9.506	9.954	8.286	8.841	7.616	
HOMBRES	8.283	8.816	7.362	7.792	6.743	
MUJERES	1.223	1.138	924	1.049	873	
<b>TOTAL SERVICIOS</b>	56.457	50.075	48.561	55.811	47.638	
HOMBRES	25.687	22.942	22.036	24.967	21.512	
MUJERES	30.770	27.133	26.525	30.844	26.126	

**CONTRATOS INICIALES**

---

	<b>JULIO</b>	<b>AGOSTO</b>	<b>SEPTIEMBRE</b>	<b>OCTUBRE</b>	<b>NOVIEMBRE</b>	<b>DICIEMBRE</b>
<b>TOTAL CONTRATOS</b>						
HOMBRES						
MUJERES						
<b>TOTAL AGRICULTURA</b>						
HOMBRES						
MUJERES						
<b>TOTAL INDUSTRIA</b>						
HOMBRES						
MUJERES						
<b>TOTAL CONSTRUCCION</b>						
HOMBRES						
MUJERES						
<b>TOTAL SERVICIOS</b>						
HOMBRES						
MUJERES						

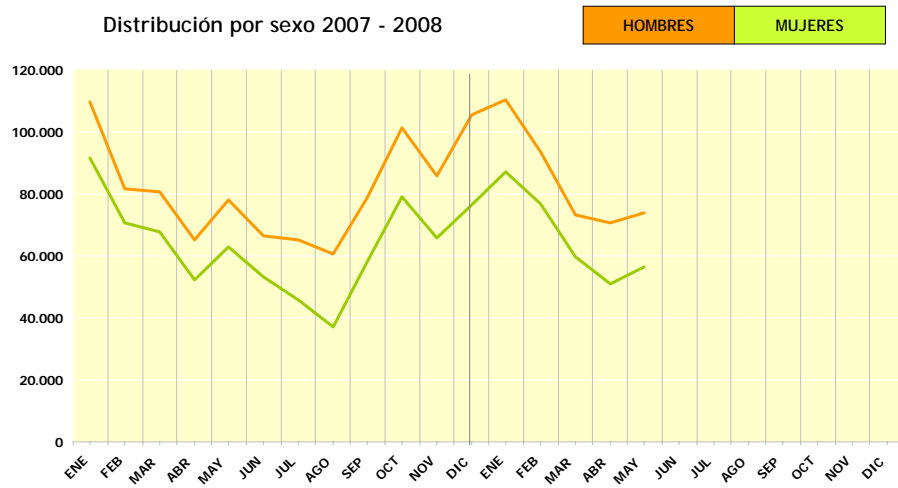
**CONTRATOS CONVERTIDOS EN INDEFINIDOS**

---

	<b>JULIO</b>	<b>AGOSTO</b>	<b>SEPTIEMBRE</b>	<b>OCTUBRE</b>	<b>NOVIEMBRE</b>	<b>DICIEMBRE</b>
<b>TOTAL CONTRATOS</b>						
HOMBRES						
MUJERES						
<b>TOTAL AGRICULTURA</b>						
HOMBRES						
MUJERES						
<b>TOTAL INDUSTRIA</b>						
HOMBRES						
MUJERES						
<b>TOTAL CONSTRUCCION</b>						
HOMBRES						
MUJERES						
<b>TOTAL SERVICIOS</b>						
HOMBRES						
MUJERES						

## AGRICULTURA

Distribución por sexo 2007 - 2008



## INDUSTRIA

Distribución por sexo 2007 - 2008

