

# ESTADÍSTICA DE

## CONTRATOS

### VOLUMEN PRIMERO

DATOS DEL MES

Octubre 2008



GOBIERNO  
DE ESPAÑA

MINISTERIO  
DE TRABAJO  
Y ASUNTOS SOCIALES



INEM  
INSTITUTO DE EMPLEO  
SERVICIO PÚBLICO  
DE EMPLEO ESTATAL



sispe

# **ESTADISTICA DE CONTRATOS**

**OCTUBRE 2008**

**VOLUMEN PRIMERO**

**SUBDIRECCIÓN GENERAL DE  
INFORMÁTICA Y ESTADÍSTICA**

**SERVICIO PÚBLICO  
DE EMPLEO ESTATAL**

**MINISTERIO DE TRABAJO  
E INMIGRACIÓN**

## VOLUMEN PRIMERO

- I. FUENTES DE INFORMACIÓN
- II. TIPOS DE CONTRATACIÓN
- III. VARIABLES OBSERVADAS
- IV. RESUMEN
  - 1. De los últimos seis años
  - 2. De los meses del año por tipo de contrato
  - 3. De los meses del año por sexo y sector de actividad económica
- V. TABLAS ESTADÍSTICAS

### DATOS NACIONALES

- 1. **Contratos de trabajo por tipo de contrato, total contratos, contratos convertidos en Indefinidos y Adscripciones en Colaboración Social**
  - 1.1M Por sexo
- 2. **Contratos de trabajo por tipo de contrato y sexo**
  - 2.1M Según edad
  - 2.2M Según nivel de estudios terminados
  - 2.3M Por subgrupo principal de ocupación del puesto. Ambos sexos
  - 2.3.1M Por subgrupo principal de ocupación del puesto. Hombres
  - 2.3.2M Por subgrupo principal de ocupación del puesto. Mujeres
  - 2.4M Por sector y división de actividad económica. Ambos sexos
  - 2.4.1M Por sector y división de actividad económica. Hombres
  - 2.4.2M Por sector y división de actividad económica. Mujeres
  - 2.5M Según número de trabajadores de la empresa contratante
  - 2.6M Según duración
  - 2.7M Según tipo de jornada
- 3. **Contratos de trabajo en Agricultura por tipo de contrato y sexo**
  - 3.1M Según edad
  - 3.2M Según nivel de estudios terminados
  - 3.3M Según grupo principal de ocupación del puesto
  - 3.4M Según duración
- 4. **Contratos de trabajo en Industria por tipo de contrato y sexo**
  - 4.1M Según edad
  - 4.2M Según nivel de estudios terminados
  - 4.3M Según grupo principal de ocupación del puesto
  - 4.4M Según duración
- 5. **Contratos de trabajo en Construcción por tipo de contrato y sexo**
  - 5.1M Según edad
  - 5.2M Según nivel de estudios terminados
  - 5.3M Según grupo principal de ocupación del puesto
  - 5.4M Según duración
- 6. **Contratos de trabajo en Servicios por tipo de contrato y sexo**
  - 6.1M Según edad
  - 6.2M Según nivel de estudios terminados
  - 6.3M Según grupo principal de ocupación del puesto
  - 6.4M Según duración
- 7. **Contratos de trabajo iniciales según duración y jornada por tipo de contrato y sexo**
  - 7.1M Mes

8. **Total contratos de trabajo iniciales y contratos convertidos en indefinidos por edad y sexo**
  - 8.1M Según nivel de estudios terminados
  - 8.2M Según gran grupo de ocupación del puesto.
  - 8.3M Según sección de actividad económica
  - 8.4M Según duración del contrato
  - 8.5M Según número de trabajadores de la empresa
  
9. **Total contratos de trabajo iniciales y contratos convertidos en indefinidos por nivel de estudios terminados y sexo**
  - 9.1M Según gran grupo de ocupación del puesto
  - 9.2M Según sección de actividad económica
  - 9.3M Según duración del contrato
  - 9.4M Según número de trabajadores de la empresa
  
10. **Total contratos de trabajo iniciales y contratos convertidos en indefinidos por gran grupo de ocupación del puesto y sexo**
  - 10.1M Según sección de actividad económica
  - 10.2M Según duración del contrato
  - 10.3M Según número de trabajadores de la empresa
  
11. **Total contratos de trabajo iniciales y contratos convertidos en indefinidos por sección de actividad económica y sexo**
  - 11.1M Según duración del contrato
  - 11.2M Según número de trabajadores de la empresa
  
12. **Total contratos de trabajo iniciales y contratos convertidos en indefinidos por duración del contrato y sexo**
  - 12.1M Según número de trabajadores de la empresa
  
13. **Contratos por tipo de jornada y modalidad.**
  - 13.1M Según duración del contrato Ambos sexos
    - 13.1.1M Según duración del contrato Hombres
    - 13.1.2M Según duración del contrato Mujeres
  - 13.2M Según nivel de estudios terminados
  - 13.3M Según edad. Ambos sexos
    - 13.3.1M Según edad. Hombres
    - 13.3.2M Según edad. Mujeres
  
14. **Contratos Indefinidos acogidos a Medidas de Fomento de la Contratación**
  - 14.1M Según tipo de contrato por colectivo de bonificación y sexo
  - 14.2M Según tipo de contrato por colectivo de fomento de la contratación indefinida y sexo
  
15. **Prórrogas de contratos de trabajo por tipo de contrato y sexo**
  - 15.1M Según edad
  - 15.2M Según nivel de estudios terminados
  - 15.3M Según grupo principal de ocupación
  - 15.4M Según sector de actividad económica
  - 15.5M Según duración de la prórroga
  - 15.6M Según número de la prórroga
  
16. **Contratos de trabajo convertidos en indefinidos por tipo de contrato y sexo**
  - 16.1M Según edad
  - 16.2M Según nivel de estudios terminados
  - 16.3M Según gran grupo de ocupación del puesto
  - 16.4M Según sección de actividad económica
  - 16.5M Según duración del contrato de origen hasta su conversión
  - 16.6M Según tipo de jornada

## DATOS POR COMUNIDADES AUTÓNOMAS Y PROVINCIAS

### 17. Total contratos de trabajo, total contratos convertidos en Indefinidos y Adscripciones en Colaboración Social

17.1M Según sexo

### 18. Contratos de trabajo según tipo de contrato

18.1M Ambos sexos  
18.1.1M Hombres  
18.1.2M Mujeres  
18.2M En Agricultura. Ambos sexos  
18.2.1M En Agricultura. Hombres  
18.2.2M En Agricultura. Mujeres  
18.3M En Industria. Ambos sexos  
18.3.1M En Industria. Hombres  
18.3.2M En Industria. Mujeres  
18.4M En Construcción. Ambos sexos  
18.4.1M En Construcción. Hombres  
18.4.2M En Construcción. Mujeres  
18.5M En Servicios. Ambos sexos  
18.5.1M En Servicios. Hombres  
18.5.2M En Servicios. Mujeres

### 19. Total contratos de trabajo por ocupación y actividad económica

19.1M Según grupo principal de ocupación del puesto. Ambos sexos  
19.1.1M Según grupo principal de ocupación del puesto. Hombres  
19.1.2M Según grupo principal de ocupación del puesto. Mujeres  
19.2M Según sección de actividad económica. Ambos sexos  
19.2.1M Según sección de actividad económica. Hombres  
19.2.2M Según sección de actividad económica. Mujeres

### 20. Contratos Indefinidos Ordinarios (Bonif./no Bonif.)

20.1M Según sexo y edad  
20.2M Según sexo y tipo de jornada

### 21. Contratos Indefinidos Fomento de la contratación indefinida

21.1M Según sexo y edad  
21.2M Según sexo y tipo de jornada

### 22. Contratos Minusválidos

22.1M Según sexo y edad  
22.2M Según sexo y tipo de jornada

### 23. Contratos de Obra o Servicio

23.1M Según sexo y edad  
23.2M Según duración  
23.3M Según sexo y tipo de jornada

### 24. Contratos Eventuales por circunstancias de la producción

24.1M Según sexo y edad  
24.2M Según duración  
24.3M Según sexo y tipo de jornada

### 25. Contratos de Interinidad

25.1M Según sexo y edad  
25.2M Según duración  
25.3M Según sexo y tipo de jornada

### 26. Contratos Temporal de Minusválidos

26.1M Según sexo y edad  
26.2M Según duración  
26.3M Según sexo y tipo de jornada

- 27. **Contratos de Relevo**
  - 27.1M Según sexo y edad
  - 27.2M Según duración
  - 27.3M Según sexo y tipo de jornada
- 28. **Contratos por Jubilación Parcial**
  - 28.1M Según sexo y edad
  - 28.2M Según duración
- 29. **Contratos de Sustitución por jubilación a los 64 años**
  - 29.1M Según sexo y edad
  - 29.2M Según duración
- 30. **Contratos en Prácticas**
  - 30.1M Según sexo y edad
  - 30.2M Según duración
  - 30.3M Según sexo y tipo de jornada
- 31. **Contratos de Formación**
  - 31.1M Según sexo y edad
  - 31.2M Según duración
- 32. **Otros contratos no contemplados anteriormente**
  - 32.1M Según sexo y edad
  - 32.2M Según duración
  - 32.3M Según sexo y tipo de jornada
- 33. **Prórrogas de contratos de trabajo**
  - 33.1M Según tipo de contrato
  - 33.2M Según duración de la prórroga
  - 33.3M Según sexo, edad y sector de actividad económica
- 34. **Contratos convertidos en indefinidos**
  - 34.1M Según tipo de contrato. Ambos sexos
  - 34.1.1M Según tipo de contrato. Hombres
  - 34.1.2M Según tipo de contrato. Mujeres
  - 34.2M Según sexo y tipo de jornada
  - 34.3M Según grupo principal de ocupación del puesto
  - 34.4M Según sección de actividad económica
  - 34.5M Según duración del contrato de origen hasta su conversión
- 35. **Tipos de contratos convertidos en indefinidos**
  - 35.1M Obra o servicio según sexo y edad
  - 35.2M Eventuales por circunstancias de la producción según sexo y edad
  - 35.3M Interinidad según sexo y edad
  - 35.4M Temporales de minusválidos según sexo y edad
  - 35.5M Sustitución por jubilación a los 64 años según sexo y edad
  - 35.6M Prácticas según sexo y edad
  - 35.7M Relevo según sexo y edad
  - 35.8M Formación según sexo y edad
  - 35.9M Otros contratos según sexo y edad
- 36. **Adscripciones temporales en Colaboración Social**
  - 36.1M Según sexo y edad
  - 36.2M Según sector de actividad económica y entidad colaboradora y sexo
- 37. **Contratos acogidos a Medidas de Fomento de la Contratación**
  - 37.1M Según sexo y edad
  - 37.2M Según colectivo de bonificación
  - 37.3M Según colectivo de contratación

**38. Contrataciones a colectivos especiales**

- 38.1M Minusválidos según tipo de contrato
- 38.2M Trabajadores en riesgo de exclusión social según tipo de contrato
- 38.3M Minusválidos en CEE según tipo de contrato
- 38.4M Proyectos de investigación según sexo y edad
- 38.5M Prácticas para investigadores según sexo y edad

**39. Contrataciones a extranjeros**

- 39.1M Según tipo de contrato
- 39.2M Según sexo, edad y sector de actividad económica

- I. FUENTES DE INFORMACION**
- II. MODALIDADES DE CONTRATACION**
- III. VARIABLES OBSERVADAS**
- IV. RESUMEN**
- V. TABLAS ESTADISTICAS**



## I. FUENTES DE INFORMACIÓN

Los empresarios están obligados a comunicar a la Oficina Pública de Empleo el contenido de los contratos de trabajo celebrados o las prórrogas de los mismos, deban o no formalizarse por escrito, en los diez días siguientes a su concertación.

La Estadística de Contratos se obtiene de la información contenida en la base de datos corporativa de los Servicios Públicos de Empleo alimentada por las Oficinas de Empleo donde se formalizan los registros de los contratos y comunicaciones, y con los registros efectuados directamente por las empresas a través de internet (CONTRAT@). El último día de cada mes se realiza una extracción **por localidad del centro de trabajo** de la que se obtienen los datos para la confección de la Estadística. En los cuadros que ofrecen información por Comunidades Autónomas y provincias se ha añadido una línea de **Extranjero** donde se informa de aquellos contratos cuyo centro de trabajo está fuera del territorio nacional.

En cada mes se contabilizan los contratos introducidos en la base de datos durante ese período de tiempo con independencia de cuándo fue presentado el contrato, por lo que, en un mes determinado, pueden incluirse contratos registrados con anterioridad y que, por causas técnicas o de otra índole, no pudieron ser incluidos en su día en la base de datos.

La información que se ofrece en la Estadística de Contratos se agrupa en: **contratos iniciales, contratos convertidos en indefinidos y prórrogas de contratos** que son analizadas según las siguientes variables: **edad** del trabajador, **nivel de estudios terminados, ocupación contratada** a un nivel de subgrupo principal, **actividad económica** hasta un nivel de desagregación de división, **tipo de jornada, número de trabajadores de la empresa, duración y ámbito geográfico**, a nivel estatal, por Comunidades Autónomas y provincias.

En los contratos acogidos a medidas de fomento del empleo (según Ley 12/2001 y Ley 43/2006) se diferencian los que afectan a colectivos **bonificados** y a los **colectivos de fomento de la contratación indefinida**, así como los temporales formalizados con otros **colectivos especiales**.

También incorpora información sobre **adscripciones temporales en Colaboración social** que, sin ser contrataciones, suponen la realización de trabajos para las Administraciones Públicas de trabajadores perceptores de prestaciones por desempleo, sin pérdida de las mismas.

La información que se ofrece sobre las contrataciones a extranjeros recoge datos de tramos de edad, sexo y sectores, así como su distribución en comunitarios y no comunitarios y los tipos de contratos.

## II. TIPOS DE CONTRATACIÓN

Los distintos tipos de contratación que aparecen en las tablas estadísticas se agrupan en: **contratos iniciales** cuando se inicia la relación laboral; **conversiones en indefinidos** son la transformación de otros contratos ya existentes de duración temporal y **prórrogas de contratos** que han finalizado su duración inicial.

A continuación, se detalla cada uno de ellos con una breve descripción de sus principales características seguida de la normativa básica por la que se rigen. Una información mas amplia se puede obtener en el servidor de internet del INEM ([www.inem.es](http://www.inem.es), seleccionar Estadísticas, Contratos) o en la Guía Laboral y de Asuntos Sociales (Ministerio de Trabajo y Asuntos Sociales).

### Contratos iniciales:

**Indefinido ordinario (Bonif./no Bonif.):** El concertado sin establecer límites de tiempo a la prestación de servicios con jornada a tiempo completo, parcial o fijo discontinuo. (*R.D.L.G. 1/95, Ley 12/2001 y Ley 43/2006*)

**Indefinido de fomento de empleo:** Contrato de duración indefinida acogido a Fomento de la Contratación Indefinida y jornada completa, parcial o fijo discontinuo, orientado a incentivar la contratación de trabajadores desempleados. (*Ley 12/2001 y Ley 43/2006*)

**Indefinido minusválidos:** Contrato de duración indefinida dirigido a la integración laboral de trabajadores minusválidos y que puede ser de jornada completa o a tiempo parcial. (R.D. 1451/83, modificado por R.D. 4/99 y Ley 12/2001)

**Obra o servicio:** Son los concertados para la realización de obras o servicios determinados, en jornada completa o parcial, en la actividad de la empresa y cuya duración es temporal. (Artº 15 del Estatuto de los Trabajadores, R.D. 2720/98 y Ley 12/2001)

**Eventual por circunstancias de la producción:** Contratos de duración temporal, en jornada completa o parcial, para atender las exigencias circunstanciales del mercado. (Artº 15 del Estatuto de los Trabajadores, R.D. 2720/98 y Ley 12/2001)

**Interinidad:** Contrato de duración temporal para sustituir a un trabajador con derecho a reserva de puesto, en jornada completa o parcial (Artº 15 del Estatuto de los Trabajadores, R.D. 2720/98 y Ley 12/2001)

**Temporal para minusválidos:** Contrato temporal de doce meses a tres años, con jornada completa o parcial, para trabajadores minusválidos. (Ley 42/94, Real Decreto-Ley 13/96, Disposición Adicional Sexta y Ley 12/2001).

**Relevo:** Contrato de duración indefinida o hasta el momento de la jubilación del trabajador al que sustituye por jubilación parcial, con jornada parcial o completa (Ley 14/00 y Ley 12/01)

**Jubilación parcial:** Contrato de duración determinada y jornada parcial, complementario del de Relevo, que se firma con el trabajador que se jubila parcialmente (Ley 12/2001)

**Contrato de sustitución por jubilación a los 64 años:** Para trabajadores desempleados que sustituyan a otros trabajadores que anticipan la edad de jubilación en un año. (R.D. 1194/85, Ley 14/00 y Ley 12/2001)

**Contrato en prácticas:** Destinados a completar la formación de trabajadores con títulos universitarios o de formación profesional. Son contratos de duración temporal, con jornada a tiempo parcial o completa, indistintamente. (Artº 11 del Estatuto de los Trabajadores, R.D. 488/98)

**Contrato para la formación:** Destinado a los jóvenes de 16 a 21 años, o mayores incluidos en alguno de los colectivos detallados en el Artículo Primero de la Ley 12/2001, para la adquisición por parte del trabajador de la cualificación necesaria para el desempeño de un oficio o puesto de trabajo concreto. (Artº 11 del Estatuto de los Trabajadores, R.D. 488/98 y Ley 12/2001)

**Otros contratos:** Son los registrados pertenecientes a modalidades no especificadas anteriormente y/o pertenecientes a regímenes especiales de contratación, tales como los de artistas, servicio doméstico, mercantiles, etc... Se incluyen también los contratos que, perteneciendo o presentándose según las modalidades existentes, adolecen de algún defecto formal o incumplen algún requisito básico en el momento de su introducción en la base de datos, permaneciendo en este apartado estadísticamente aunque con posterioridad hubieran sido subsanados sus defectos de forma.

#### **Contratos convertidos en indefinidos:**

Bajo este concepto se indican los contratos por tiempo determinado que, al amparo de la normativa en vigor, son transformados en indefinidos.

Los contratos susceptibles de ser convertidos en indefinidos son:

- Contrato de obra o servicio
- Contrato de eventuales por circunstancias de la producción
- Contrato de interinidad
- Contrato temporal minusválidos
- Contrato de sustitución por jubilación a los 64 años
- Contrato en prácticas
- Contrato de relevo
- Contrato de formación
- Otros contratos

## **Prórrogas:**

Algunos contratos de duración temporal, una vez finalizada su duración inicial, pueden prorrogarse. El número de prórrogas que admite un contrato depende de su tipología. Son los siguientes:

- Contrato de obra o servicio
- Contrato de eventuales por circunstancias de la producción
- Contrato de interinidad
- Contrato temporal para minusválidos
- Contrato de relevo
- Contrato de sustitución por jubilación a los 64 años
- Jubilación parcial
- Contrato en prácticas
- Contrato de formación
- Otros contratos

## **Medidas de fomento del empleo**

Pretenden la contratación indefinida o temporal, o conversión de determinados contratos temporales en indefinidos, de diferentes colectivos de trabajadores mediante la concesión de ayudas económicas e incentivos fiscales y/o bonificaciones en las cotizaciones a la Seguridad Social.

Para los contratos indefinidos susceptibles de bonificación se ofrece información de los siguientes colectivos:

- Mujeres desempleadas
- Mujeres contratadas en los 24 meses siguientes al alumbramiento
- Desempleados inscritos 6 meses o más
- Desempleados mayores de 45 años
- Jóvenes de 16 a 30 años
- Maternidad, adopción y acogimiento
- Minusválidos
- Trabajadores en riesgo de exclusión social
- Trabajadores en empresas de inserción
- Conversión de contratos temporales en indefinidos

Los colectivos afectados por el fomento de la contratación indefinida son:

- Desempleados mayores de 45 años
- Minusválidos
- Jóvenes desde 16 a 30 años, ambos inclusive
- Mujeres en profesiones en que están subrepresentadas
- Desempleados inscritos 6 meses o más
- Conversión de contratos temporales en indefinidos

También se ofrece información de las contrataciones temporales que favorecen a los siguientes colectivos especiales:

- Minusválidos
- Trabajadores en riesgo de exclusión social
- Minusválidos en CEE
- Personal investigador, científico o técnico (Proyectos de investigación)
- Doctores (Prácticas en proyectos de investigación)

## **Adscripciones temporales en Colaboración Social:**

Las adscripciones en trabajos temporales de colaboración social tienen como objetivo mantener la actividad laboral de trabajadores perceptores de prestaciones por desempleo, sin pérdida de ellas, en la realización de trabajos para las Administraciones Públicas u otras entidades. (*Real Decreto 1445/82 y Real Decreto 1809/86*)

### **III. VARIABLES OBSERVADAS**

#### **1) Duración del contrato**

La duración del contrato se calcula por diferencia entre la fecha de fin del contrato y su fecha de inicio. Cuando no se conoce la fecha de finalización son agrupados bajo el epígrafe de **indeterminados**, si su duración es de carácter temporal.

Para los contratos convertidos en indefinidos o las prórrogas de los contratos temporales se incluyen tablas con la duración total desde el inicio de la relación laboral, es decir la duración total del contrato y las prórrogas que ha tenido el mismo hasta que se registra el hecho objeto de estudio.

Los contratos según la duración son clasificados en indefinidos y temporales:

- **Duración indefinida.**
- **Duración temporal:**
- Menor o igual a 7 días
- De mas de 7 días a 15 días
- ◆ De mas de 15 días a 1 mes
- ◆ De mas de 1 mes a 3 meses
- ◆ De mas de 3 meses a 6 meses
- ◆ De mas de 6 meses a 12 meses
- ◆ De mas de 12 meses a 18 meses
- ◆ De mas de 18 meses a 24 meses
- ◆ Mas de 24 meses
- ◆ Indeterminada

#### **2) Número de trabajadores de la empresa.**

Este dato se distribuye en los siguientes intervalos:

- Menos de 25 trabajadores
- De 26 a 50 trabajadores
- De 51 a 100 trabajadores
- De 101 a 500 trabajadores
- De 501 a 1.000 trabajadores
- De 1001 a 10.000
- De mas de 10.000
- Sin datos

#### **3) Grupos de ocupación**

Las claves utilizadas son las correspondientes a la Clasificación Nacional de Ocupaciones aprobada por R.D. 917/94 de 6 de Mayo (CNO-94)

Esta clasificación se estructura en 10 Grandes Grupos, que se identifican con un dígito. Los Grandes Grupos se dividen a su vez en 19 Grupos Principales identificados con letras; cada Gran Grupo puede subdividirse en uno o de más Grupos Principales. El siguiente nivel está constituido por 65 Subgrupos Principales identificados con dos dígitos.

GG	GP	SP	Concepto
1	A		<b>Dirección de Empresas y de las Administraciones Públicas</b> <b>Dirección de las Administraciones Públicas y de Empresas de 10 o más asalariados</b>
		10	Poder ejecutivo y legislativo y Dirección de las Administraciones Públicas, Dirección de Organizaciones de interés
		11	Dirección de empresas de 10 o más asalariados
	B		<b>Gerencia de empresas con menos de 10 asalariados</b>
		12	Gerencia de empresas de comercio con menos de 10 asalariados
		13	Gerencia de empresas de hostelería y restauración con menos de 10 asalariados
		14	Gerencia de otras empresas con menos de 10 asalariados
	C		<b>Gerencia de empresas sin asalariados</b>
		15	Gerencia de empresas de comercio sin asalariados
		16	Gerencia de empresas de hostelería sin asalariados
		17	Gerencia de otras empresas sin asalariados
2	D		<b>Técnicos y Profesionales científicos e intelectuales</b> <b>Profesiones asociadas a titulaciones de 2º y 3º ciclo universitario y afines</b>
		20	Profesiones asociadas en ciencias físicas, químicas, matemáticas e ingeniería
		21	Profesiones asociadas en ciencias naturales y sanidad
		22	Profesiones asociadas en la enseñanza
		23	Profesionales del derecho
		24	Profesionales de organización, ciencias sociales y humanas
		25	Escritores, artistas y otras profesiones asociadas
	E		<b>Profesiones asociadas a una titulación de primer ciclo universitario y afines</b>
		26	Profesiones asociadas en ciencias físicas, químicas, matemáticas e ingeniería
		27	Profesiones asociadas en ciencias naturales y sanidad, excepto ópticos, fisioterapeutas y asimilados
		28	Profesiones asociadas en la enseñanza
		29	Otras profesiones asociadas a una titulación
3	F		<b>Técnicos y profesionales de apoyo</b> <b>Técnicos y profesionales de apoyo</b>
		30	Técnicos de ciencias físicas, químicas e ingeniería
		31	Técnicos de ciencias naturales y sanidad
		32	Técnicos en educación infantil, instructores de vuelo, navegación y conducción de vehículos
		33	Profesionales de apoyo en operaciones financieras y comerciales
		34	Profesionales de apoyo en gestión administrativa
		35	Otros profesionales de apoyo
4	G		<b>Empleados de tipo administrativo</b> <b>Empleados de tipo administrativo</b>
		40	Empleados en servicios contables, financieros y de servicios de apoyo a la producción y al transporte
		41	Empleados de biblioteca, servicios de correos y asimilados
		42	Operadores de máquinas de oficinas
		43	Auxiliares administrativos sin tareas de atención al público no clasificados anteriormente
		44	Auxiliares administrativos con tareas de atención al público no clasificados anteriormente
		45	Empleados en trato directo con el público en agencias de viajes, recepcionistas y telefonistas
		46	Cajeros, taquilleros y otros asimilados en trato directo con el público
5	H		<b>Trabajadores de servicios de restauración, personales, protección y vendedores de comercio</b> <b>Trabajadores de servicios de restauración y servicios personales</b>
		50	Trabajadores de servicios de restauración
		51	Trabajadores de servicios personales

J		<b>Trabajadores de los servicios de protección y seguridad</b>
52		Trabajadores de los servicios de protección y seguridad
K		<b>Dependientes de comercio y asimilados</b>
53		Dependientes de comercio y asimilados
<b>6</b>		<b>Trabajadores cualificados en la agricultura y en la pesca</b>
L		<b>Trabajadores cualificados en la agricultura y en la pesca</b>
60		Trabajadores cualificados en actividades agrícolas
61		Trabajadores cualificados en actividades ganaderas
62		Trabajadores cualificados en otras actividades agrarias
63		Pescadores y trabajadores cualificados en actividades piscícolas.
<b>7</b>		<b>Artesanos y trabajadores cualificados de industrias manufactureras, la construcción y la minería, excepto operadores de instalaciones y maquinaria</b>
M		<b>Trabajadores cualificados en la construcción, excepto operadores de maquinaria</b>
70		Encargados de obra y otros encargados de la construcción
71		Trabajadores en obras estructurales de construcción y asimilados
72		Trabajadores de acabado de construcciones y asimilados, pintores y otros asimilados
N		<b>Trabajadores cualificados de las industrias extractivas, de la metalurgia, la construcción de maquinaria y asimilados</b>
73		Encargados en la metalurgia y jefes de talleres mecánicos
74		Trabajadores de industrias extractivas
75		Soldadores, chapistas, montadores estructuras metálicas, herreros, elaboradores de herramientas y asimilados
76		Mecánicos y ajustadores de maquinaria y equipos eléctricos y electrónicos
P		<b>Trabajadores cualificados de artes gráficas, textil y confección, elaboración de alimentos, ebanistas, artesanos y otros asimilados</b>
77		Mecánicos de precisión de metales, artes gráficas, ceramistas, vidrieros y artesanos de la madera, textil y del cuero
78		Trabajadores de la industria de alimentación, bebidas y tabaco
79		Trabajadores de la madera, ebanistas, industria textil, confección, piel, cuero, calzados y asimilados
<b>8</b>		<b>Operadores de maquinaria e instalaciones, montadores</b>
Q		<b>Operadores de instalaciones industriales de maquinaria fija, montadores y ensambladores</b>
80		Jefes de equipo y encargados de instalaciones industriales fijas
81		Operadores de instalaciones industriales fijas y asimilados
82		Encargado de operadores de máquinas fijas
83		Operadores de máquinas fijas
84		Montadores y ensambladores
R		<b>Conductores y operadores de maquinaria móvil</b>
85		Maquinistas de locomotora, operador de maquinaria agrícola y equipos pesados móviles y marineros
86		Conductores de vehículos para transporte urbano o por carretera
<b>9</b>		<b>Trabajadores no cualificados</b>
S		<b>Trabajadores no cualificados en servicios, excepto transportes</b>
90		Trabajadores no cualificados en el comercio
91		Empleados domésticos y personal de limpieza de interior de edificios
92		Conserjes de edificios, limpiacristales y vigilantes
93		Otros trabajadores no cualificados en otros servicios
T		<b>Peones de agricultura, pesca, construcción, industria manufacturera y transportes</b>
94		Peones agropecuarios y pesca
95		Peones de minería
96		Peones de la construcción
97		Peones de industrias manufactureras
98		Peones de transporte y descargadores
<b>0</b>		<b>Fuerzas armadas</b>
U		<b>Fuerzas armadas</b>
00		Fuerzas armadas

#### 4) Actividad económica:

La actividad económica reflejada en las tablas es la de la empresa contratante.

Las codificaciones utilizadas son las correspondientes a la Clasificación Nacional de Actividades Económicas aprobada por R.D. 1560/92, de 18 de diciembre (CNA-93).

Esta clasificación se compone de 17 Secciones, codificadas alfabéticamente desde la A a la Q, y subdivididas en 60 Divisiones codificadas numéricamente a dos dígitos, que con respecto a su codificación no guardan ninguna relación con la sección. A efectos prácticos, en las publicaciones se han mantenido los cuatro sectores de Actividad Económica tradicionales.

##### **A Agricultura, ganadería, caza y silvicultura**

- 01 Agricultura, ganadería, caza y actividades de los servicios relacionados con los mismos.
- 02 Silvicultura, Explotación forestal y actividades de los servicios relacionados con los mismos.

##### **B Pesca**

- 05 Pesca, acuicultura y actividades de los servicios relacionados con los mismos.

##### **C Industrias extractivas**

- 10 Extracción y aglomeración de antracita, hulla, lignito y turba
- 11 Extracción de crudos de petróleo y gas natural. Actividades de los servicios relacionados con las explotaciones petrolíferas y de gas, excepto actividades de prospección
- 12 Extracción de minerales de Uranio y Torio
- 13 Extracción de minerales metálicos
- 14 Extracción de minerales no metálicos ni energéticos

##### **D Industria manufacturera**

- 15 Industria de productos alimenticios y bebidas
- 16 Industria del Tabaco
- 17 Industria textil
- 18 Industria de la confección y de la peletería
- 19 Preparación, curtido y acabado del cuero. Fabricación de artículos de marroquinería y zapatería
- 20 Industria de la madera y del corcho, excepto muebles, cestería y espartería
- 21 Industria del papel
- 22 Edición, artes gráficas y reproducción de soportes grabados
- 23 Coquerías, refinado del petróleo y tratamiento de combustibles nucleares
- 24 Industria Química
- 25 Fabricación de productos del caucho y materias plásticas
- 26 Fabricación de otros productos minerales no metálicos
- 27 Metalurgia
- 28 Fabricación de productos metálicos excepto maquinaria y equipo
- 29 Industria de la construcción de maquinaria y equipo mecánico
- 30 Fabricación de máquinas de oficinas y equipos informáticos
- 31 Fabricación de maquinaria y material eléctrico
- 32 Fabricación de material electrónico. Fabricación de equipo y aparatos de radio, televisión y comunicaciones
- 33 Fabricación de equipo e instrumentos médico quirúrgicos, de precisión, óptica y relojería
- 34 Fabricación de vehículos de motor, remolques y semirremolques
- 35 Fabricación de otro material de transporte
- 36 Fabricación de muebles. Otras industrias manufactureras
- 37 Reciclaje

##### **E Producción y Distribución de energía eléctrica, gas y agua**

- 40 Producción y distribución de energía eléctrica, gas, vapor y agua caliente
- 41 Captación, depuración y distribución de agua

##### **F Construcción**

- 45 Construcción

- G Comercio, Reparación de vehículos de motor, motocicletas y ciclomotores y artículos personales y de uso doméstico**
- 50 Venta, mantenimiento y reparación de vehículos de motor, motocicletas y ciclomotores. Venta al por menor de combustible para vehículos de motor
- 51 Comercio al por mayor e intermediarios de comercio, excepto vehículos de motor y motocicletas
- 52 Comercio al por menor, excepto el comercio de vehículos de motor, motocicletas y ciclomotores. Reparación de efectos personales y enseres domésticos
- H Hostelería**
- 55 Hostelería
- I Transporte, almacenamiento y comunicaciones**
- 60 Transporte terrestre. Transporte por tuberías
- 61 Transporte marítimo
- 62 Transporte aéreo y espacial
- 63 Actividades anexas a los transportes. Actividades de agencias de viajes
- 64 Correos y telecomunicaciones
- J Intermediación financiera**
- 65 Intermediación financiera, excepto seguros y planes de pensiones
- 66 Seguros y planes de pensiones, excepto Seguridad Social Obligatoria
- 67 Actividades auxiliares a la intermediación financiera
- K Actividades inmobiliarias**
- 70 Actividades inmobiliarias
- 71 Alquiler de maquinaria y equipo sin operario, de efectos personales y enseres domésticos
- 72 Actividades informáticas
- 73 Investigación y desarrollo
- 74 Otras actividades empresariales
- L Administración Pública, Defensa y Seguridad Social Obligatoria**
- 75 Administración Pública, Defensa y Seguridad Social Obligatoria
- M Educación**
- 80 Educación
- N Actividades sanitarias y veterinarias. Servicios Sociales**
- 85 Actividades sanitarias y veterinarias. Servicios Sociales
- O Otras actividades sociales y de servicios prestados a la Comunidad. Servicios personales**
- 90 Actividades de saneamiento público
- 91 Actividades asociativas
- 92 Actividades recreativas, culturales y deportivas
- 93 Actividades diversas de servicios personales
- P Hogares que emplean personal doméstico**
- 95 Hogares que emplean personal doméstico
- Q Organismos extraterritoriales**
- 99 Organismos extraterritoriales

Los sectores de actividad económica se obtienen por agrupación de las secciones y divisiones, de la forma siguiente:

Sectores	Secciones	Divisiones
Agricultura y Pesca	A B	01, 02 05



Industria	C	10, 11, 12, 13, 14
	D	15, 16, 17, 18, 19, 20, 21, 22, 23, 24, 25, 26, 27, 28, 29, 30,31, 32, 33, 34, 35, 36,37
	E	40, 41
Construcción	F	45
Servicios	G	50, 51, 52
	H	55
	I	60, 61, 62, 63, 64
	J	65, 66, 67
	K	70, 71, 72, 73, 74
	L	75
	M	80
	N	85
	O	90, 91, 92, 93
	P	95
Q	99	

##### 5) Nivel de estudios terminados:

Se indica el nivel de estudio terminados de la persona contratada aplicando la Clasificación Nacional de Educación 2000 (CNED 2000). Clasificación de programas en niveles de formación, publicada en el BOE nº 58, de 8 de Marzo.

Título	Código
<b>Analfabetos</b>	<b>Z</b>
Analfabetos	80
<b>Educación primaria</b>	<b>B</b>
Estudios primarios incompletos	11
Estudios primarios completos	12
<b>Enseñanza para la formación e inserción laboral que no precisan de titulación académica de la primera etapa de secundaria para su realización (más de 300 horas)</b>	<b>C</b>
Enseñanzas para la formación e inserc.lab que no precisan titul. academ. 1ª etapa	21
<b>Primera etapa de educación secundaria</b>	<b>D</b>
Primera etapa de educ. secun. sin título de graduado escolar o equivalente	22
Primera etapa de educ. secun. con título de graduado escolar o equivalente	23
<b>Enseñanzas para la formación e inserción laboral que precisan de titulación de estudios secundarios de primera etapa para su realización (más de 300 horas)</b>	<b>E</b>
Enseñanzas para la formac. e inserc. lab. que precisan titul. estudios secund. 1ª etapa	31
<b>Segunda etapa de educación secundaria</b>	<b>F</b>
Enseñanzas de bachillerato	32
Enseñanzas grado medio de FP específica, artes plásticas y diseño y deportivas	33
Enseñanzas de grado medio de música y danza	34
<b>Enseñanzas para la formación e inserción laboral que precisan de titulación de estudios secundarios de segunda etapa para su realización (más de 300 horas)</b>	<b>G</b>
Enseñanzas para la formac. e inserc. lab. que precisan titul. estudios secund. 2ª etapa	41
<b>Enseñanzas de grado superior de formación profesional específica y equivalentes, artes plásticas y diseño y deportivas</b>	<b>H</b>
Enseñanzas de grado superior de FP específica y equivalentes	51

<b>Otras enseñanzas de dos y más años que precisan de título de Bachiller</b>	<b>I</b>
Títulos propios de universidades y otras enseñanzas que precisan título de Bachiller	52
Enseñanzas para la formac. e inserc. lab. que precisan de FP grado superior	53
<b>Enseñanza universitaria de primer ciclo y segundo ciclo</b>	<b>J</b>
Enseñanzas universitarias de primer ciclo y equival. o personas que han aprobado tres cursos completos de una licenciatura o créditos equivalentes	54
Enseñanzas universitarias de primer y segundo ciclo, de sólo segundo ciclo y equival.	55
<b>Estudios oficiales de especialización profesional</b>	<b>K</b>
Estudios oficiales de especialización profesional	56
Programas de postgrado impartidos por universidades u otras instituciones	57
Programas de formac. e inserc. lab. que precisan de titulación universitaria	58
<b>Enseñanza universitaria de tercer ciclo</b>	<b>L</b>
Doctorado universitario	61

La distribución de niveles formativos en las tablas estadísticas será la siguiente:

Analfabetos	Z
Estudios primarios incompletos	11
Estudios primarios completos	12
Estudios secundarios	C+D+E+F+G
Programas de formación profesional	C+E+33+34+G
Educación general	D+32
Estudios postsecundarios	H+I+J+K+L
Técnico-profesional superiores	H+53
Primer ciclo	54
Segundo y tercer ciclo	55+L
Otros	K+52

## 6) Edad del trabajador.

Se deduce a partir de la fecha de nacimiento del trabajador y es calculada respecto a la fecha de inicio del contrato.

- Menores de 20 años
- De 20 a 24 años
- De 25 a 29 años
- De 30 a 34 años
- De 35 a 39 años
- De 40 a 44 años
- De 45 a 49 años
- De 50 a 54 años
- De 55 a 59 años
- 60 ó de mas años.

## 7) Tipo de jornada

Se refiere a la pactada en el contrato de trabajo registrado. Se ofrece información sobre:

**Jornada Completa:** es la jornada ordinaria laboral de la empresa

**Jornada Tiempo parcial:** es la jornada inferior a la habitual en la empresa

**Jornada Fijo discontinuo:** se indican los contratos iniciales a trabajadores fijos discontinuos. Los llamamientos posteriores no se contabilizan estadísticamente.

## 1. RESUMEN DE LOS ULTIMOS SEIS AÑOS

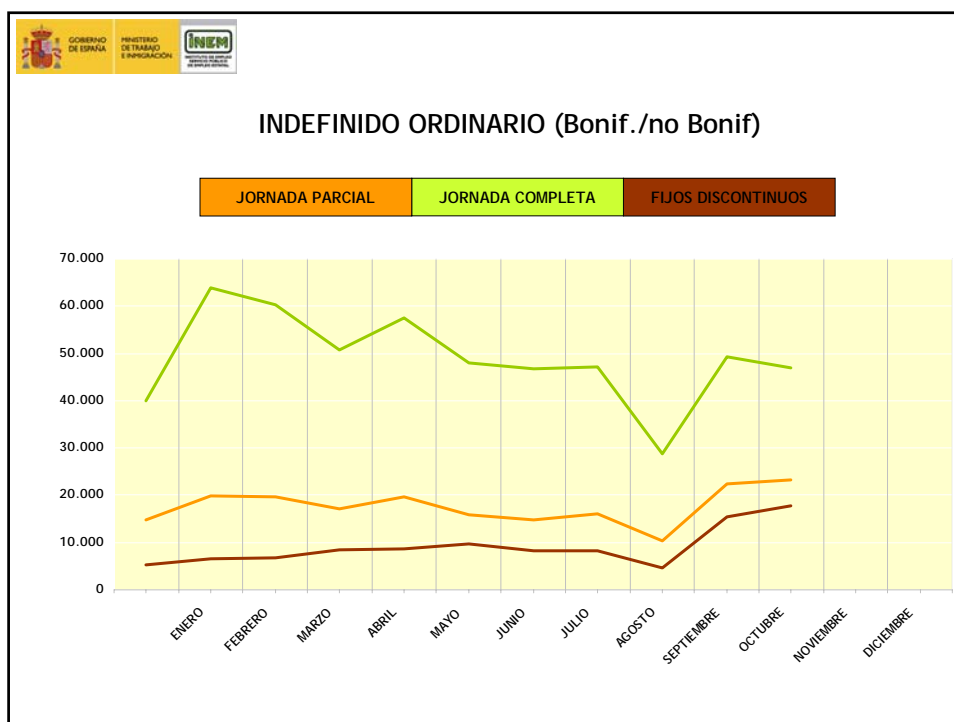
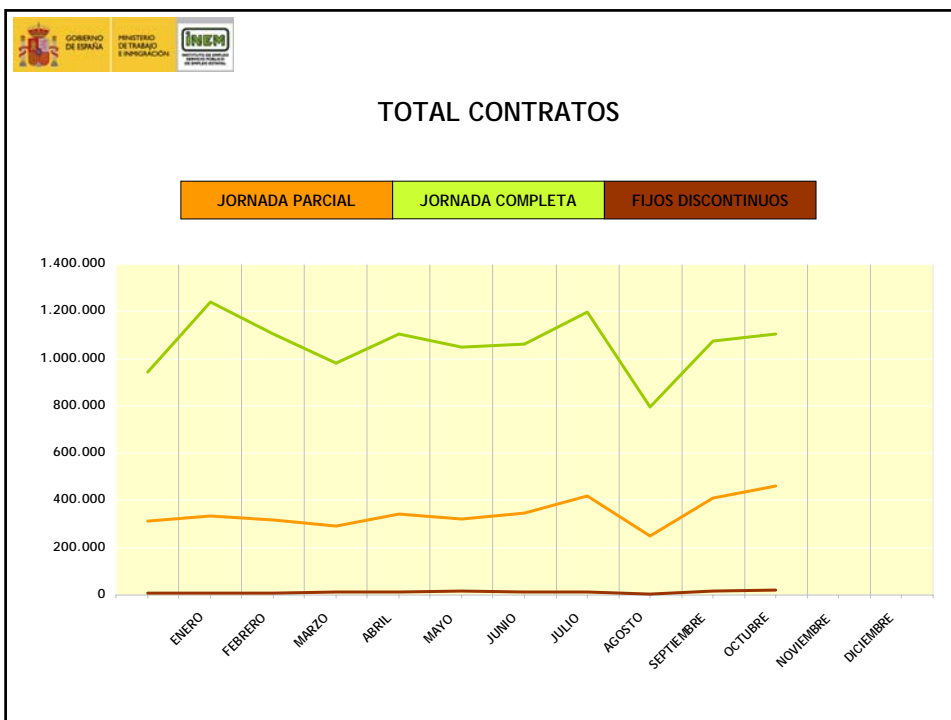
MODALIDAD DE CONTRATACION	2002	2003	2004	2005	2006	2007
INDEFINIDO ORDINARIO (Bonif./no Bonif.)	434.341	423.732	491.648	547.449	665.200	989.589
INDEFINIDO FOMENTO DE LA CONTRATACIÓN INDEFINIDA	300.513	283.934	305.129	285.285	350.763	315.489
MINUSVÁLIDOS	8.352	8.279	9.497	10.021	11.797	13.096
OBRA O SERVICIO	5.058.733	5.323.303	6.057.836	6.401.169	6.841.222	6.863.482
EVENTUAL CIRCUNSTANCIAS DE LA PRODUCCIÓN	6.233.171	6.466.845	7.117.436	7.487.659	7.732.664	7.673.381
INTERINIDAD	1.003.414	1.067.405	1.234.104	1.314.449	1.373.861	1.491.771
TEMPORAL MINUSVÁLIDOS	9.181	9.567	11.093	12.646	14.775	16.739
TEMPORAL DE INSERCIÓN	52.724	89.247	67.523	4.969	459	-
RELEVO	7.312	10.766	16.030	22.751	30.206	34.618
JUBILACIÓN PARCIAL	6.806	10.327	15.780	21.232	27.354	29.445
SUSTITUCIÓN JUBILACIÓN 64 AÑOS	1.497	1.135	1.684	1.697	1.608	1.978
PRÁCTICAS	78.195	76.471	85.845	85.577	90.461	81.017
FORMACIÓN	126.568	125.774	126.534	120.584	117.654	109.407
OTROS CONTRATOS	318.687	217.455	197.201	149.394	119.263	99.886
TOTAL CONTRATOS INICIALES	13.639.494	14.114.240	15.737.340	16.464.882	17.377.287	17.719.898
CONTRATOS CONVERTIDOS EN INDEFINIDOS	539.754	553.823	613.444	700.083	1.149.485	902.210
ADSCRIPCIONES EN COLABORACION SOCIAL	6.473	5.070	4.075	4.559	4.954	4.696
T O T A L	14.185.721	14.673.133	16.354.859	17.169.524	18.531.726	18.626.804

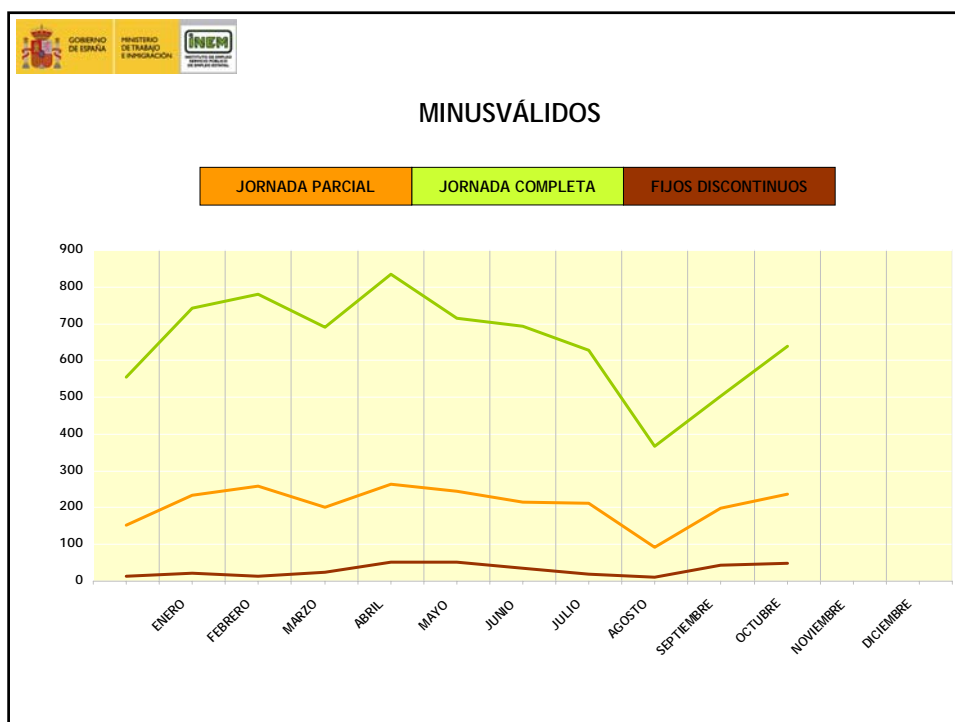
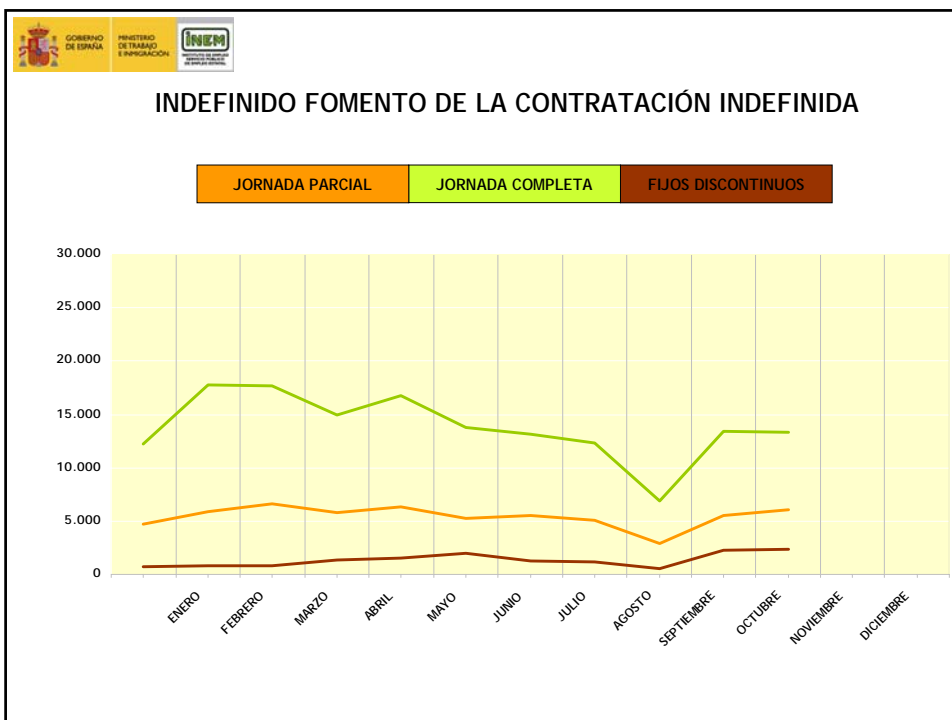
## 2. RESUMEN DE LOS MESES DEL AÑO POR TIPO DE CONTRATO (DATOS DEL MES)

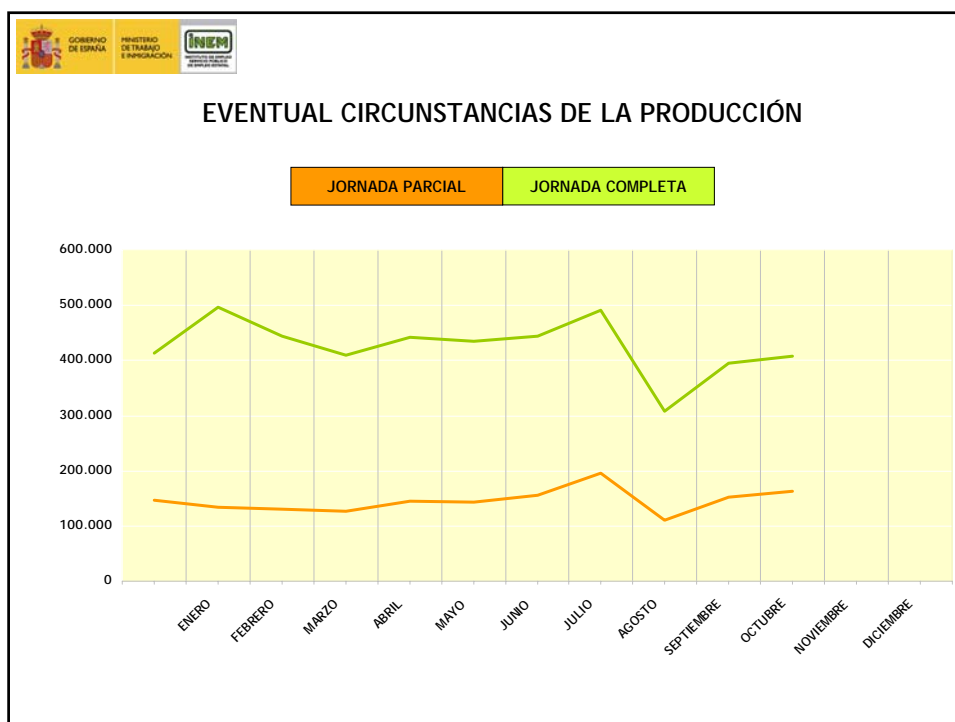
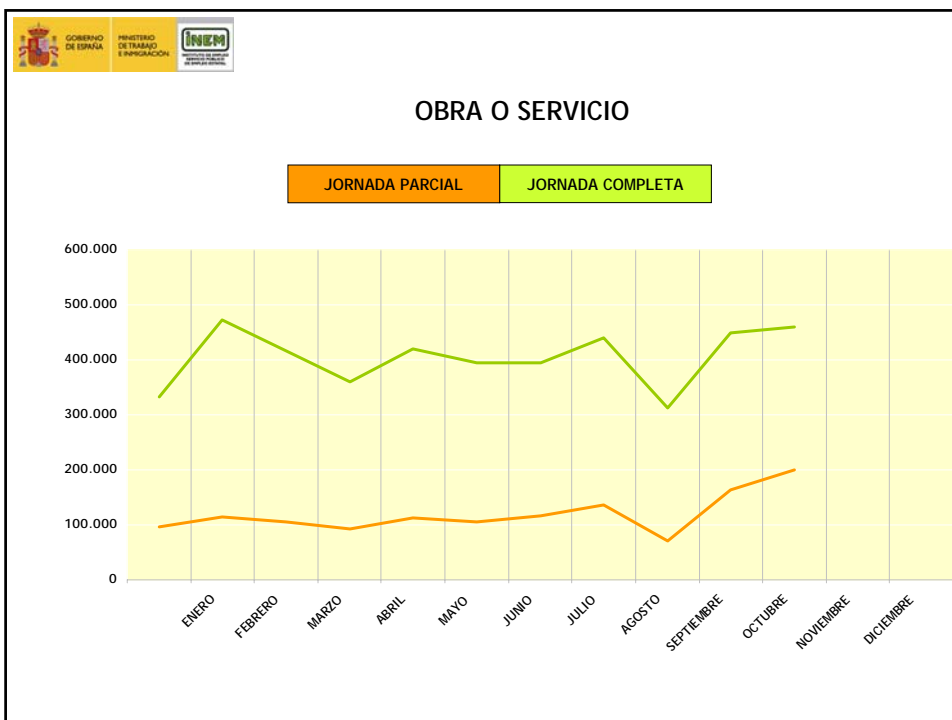
TIPO DE CONTRATO	ENERO	FEBRERO	MARZO	ABRIL	MAYO	JUNIO
INDEFINIDO ORDINARIO (Bonif./No Bonif.)	90.308	86.820	76.356	85.746	73.703	69.770
BONIFICADO	8.811	9.143	7.746	9.158	7.691	6.764
NO BONIFICADO	81.497	77.677	68.610	76.588	66.012	63.006
INDEFINIDO FOMENTO DE LA CONTRATACIÓN INDEFINIDA	24.476	25.108	22.117	24.664	20.967	19.883
BONIFICADO	20.482	21.482	18.556	21.078	17.804	17.019
NO BONIFICADO	3.994	3.626	3.561	3.586	3.163	2.864
MINUSVÁLIDOS	1.000	1.052	918	1.151	1.010	943
MINUSVÁLIDOS (sólo bonificados)	199	225	187	256	238	191
MINUSVÁLIDOS F.C.I	801	827	731	895	772	752
<b>TOTAL CONTRATOS INDEFINIDOS</b>	<b>115.784</b>	<b>112.980</b>	<b>99.391</b>	<b>111.561</b>	<b>95.680</b>	<b>90.596</b>
OBRA O SERVICIO	587.227	522.002	452.691	533.528	501.424	511.425
EVENTUAL CIRCUNSTANCIAS DE LA PRODUCCIÓN	630.460	574.516	536.336	586.523	578.328	600.204
INTERINIDAD	133.460	117.738	106.516	123.966	115.924	124.553
TEMPORAL MINUSVÁLIDOS	1.429	1.519	1.371	1.537	1.399	1.353
SUSTITUCIÓN POR JUBILACIÓN 64 AÑOS	186	181	165	178	165	152
RELEVO	3.419	3.189	2.789	3.160	3.048	2.964
JUBILACIÓN PARCIAL	3.024	2.732	2.471	2.987	2.705	2.750
PRÁCTICAS	6.756	5.585	4.474	5.232	4.168	5.609
FORMACIÓN	10.948	6.594	4.914	6.437	5.935	7.516
OTROS CONTRATOS	7.688	7.111	5.784	6.835	7.355	8.836
<b>TOTAL CONTRATOS TEMPORALES</b>	<b>1.384.597</b>	<b>1.241.167</b>	<b>1.117.511</b>	<b>1.270.383</b>	<b>1.220.451</b>	<b>1.265.362</b>
<b>TOTAL CONTRATOS INICIALES</b>	<b>1.500.381</b>	<b>1.354.147</b>	<b>1.216.902</b>	<b>1.381.944</b>	<b>1.316.131</b>	<b>1.355.958</b>
CONTRATOS CONVERTIDOS EN INDEFINIDOS	80.979	73.155	68.742	77.722	68.784	63.390
ADSCRIPCIONES EN COLABORACIÓN SOCIAL	622	319	301	522	431	527
<b>TOTAL CONTRATOS Y ADSCRIPCIONES</b>	<b>1.581.982</b>	<b>1.427.621</b>	<b>1.285.945</b>	<b>1.460.188</b>	<b>1.385.346</b>	<b>1.419.875</b>

**2. RESUMEN DE LOS MESES DEL AÑO POR TIPO DE CONTRATO (DATOS DEL MES)**

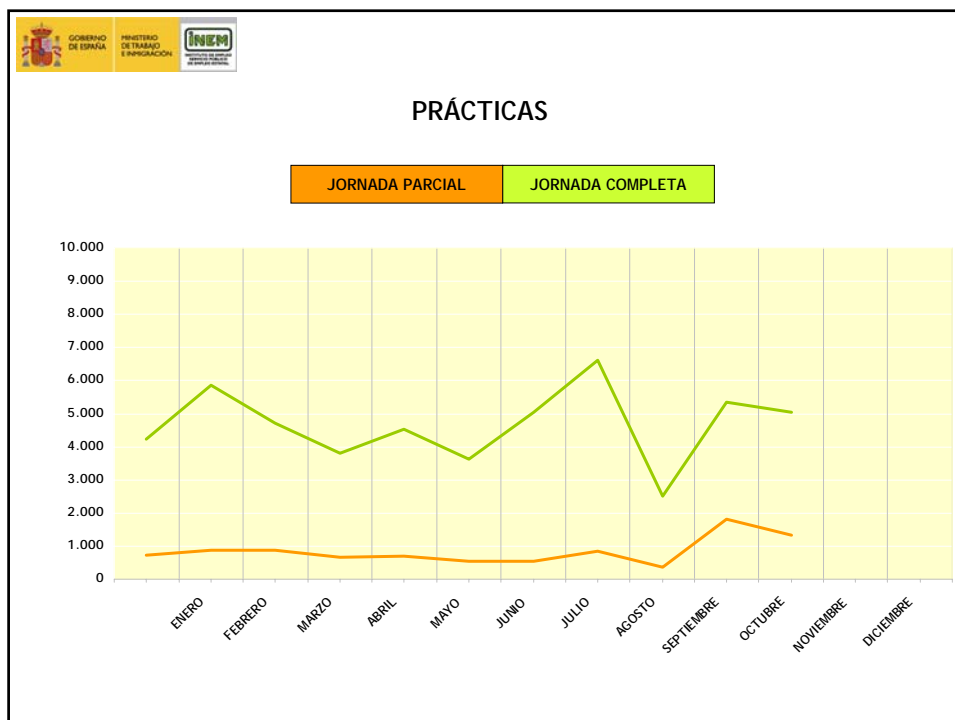
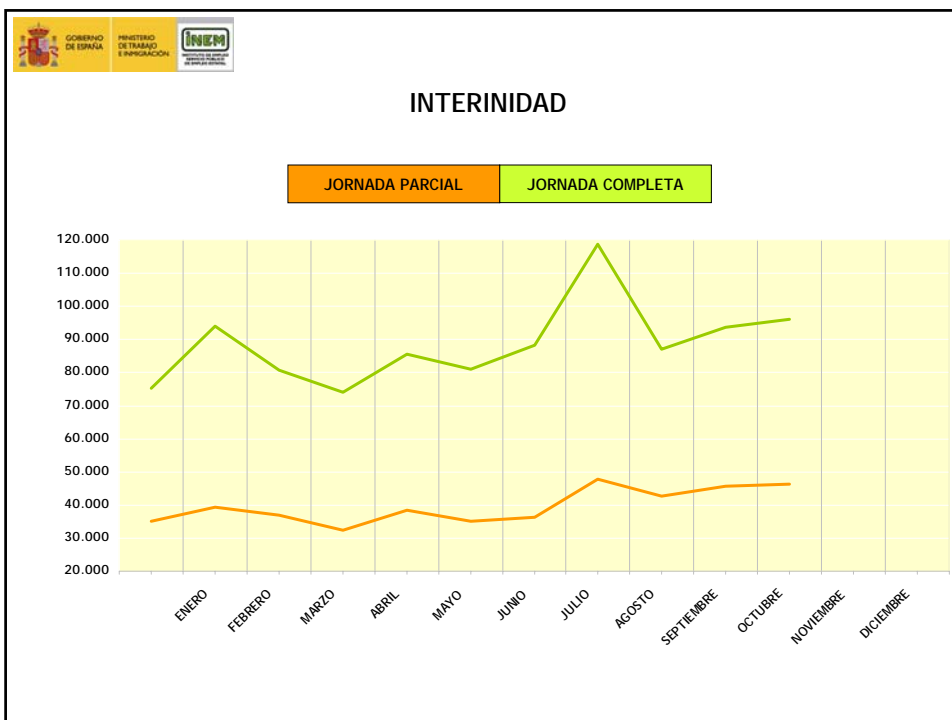
<b>TIPO DE CONTRATO</b>	<b>JULIO</b>	<b>AGOSTO</b>	<b>SEPT.</b>	<b>OCTUBRE</b>	<b>NOV.</b>	<b>DIC.</b>
INDEFINIDO ORDINARIO (Bonif./No Bonif.)	71.568	43.727	87.208	87.983		
BONIFICADO	6.894	3.998	8.477	9.082		
NO BONIFICADO	64.674	39.729	78.731	78.901		
INDEFINIDO FOMENTO DE LA CONTRATACIÓN INDEFINIDA	18.578	10.329	21.209	21.209		
BONIFICADO	15.771	8.574	17.068	17.440		
NO BONIFICADO	2.807	1.755	4.141	4.281		
MINUSVÁLIDOS	858	471	744	925		
MINUSVÁLIDOS (sólo bonificados)	183	82	157	190		
MINUSVÁLIDOS F.C.I	675	389	587	735		
<b>TOTAL CONTRATOS INDEFINIDOS</b>	<b>91.004</b>	<b>54.527</b>	<b>109.161</b>	<b>110.117</b>		
OBRA O SERVICIO	577.049	384.398	612.034	659.907		
EVENTUAL CIRCUNSTANCIAS DE LA PRODUCCIÓN	686.080	419.894	546.226	571.835		
INTERINIDAD	166.786	129.747	139.539	142.376		
TEMPORAL MINUSVÁLIDOS	1.468	792	1.092	1.354		
SUSTITUCIÓN POR JUBILACIÓN 64 AÑOS	205	112	177	199		
RELEVO	3.378	2.051	4.631	4.406		
JUBILACIÓN PARCIAL	3.031	1.827	4.147	3.853		
PRÁCTICAS	7.471	2.893	7.162	6.368		
FORMACIÓN	11.159	3.766	4.456	5.745		
OTROS CONTRATOS	9.476	6.875	8.650	8.539		
<b>TOTAL CONTRATOS TEMPORALES</b>	<b>1.466.103</b>	<b>952.355</b>	<b>1.328.114</b>	<b>1.404.582</b>		
<b>TOTAL CONTRATOS INICIALES</b>	<b>1.557.107</b>	<b>1.006.882</b>	<b>1.437.275</b>	<b>1.515.211</b>		
CONTRATOS CONVERTIDOS EN INDEFINIDOS	69.359	43.057	64.320	69.600		
ADSCRIPCIONES EN COLABORACIÓN SOCIAL	699	210	534	393		
<b>TOTAL CONTRATOS Y ADSCRIPCIONES</b>	<b>1.627.165</b>	<b>1.050.149</b>	<b>1.502.129</b>	<b>1.585.204</b>		

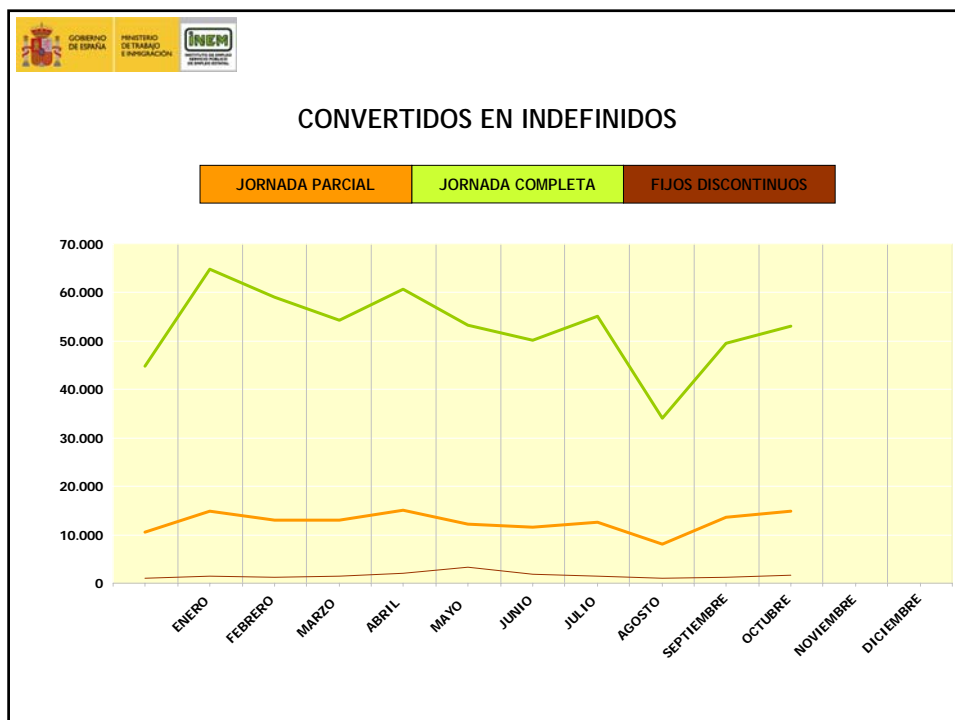
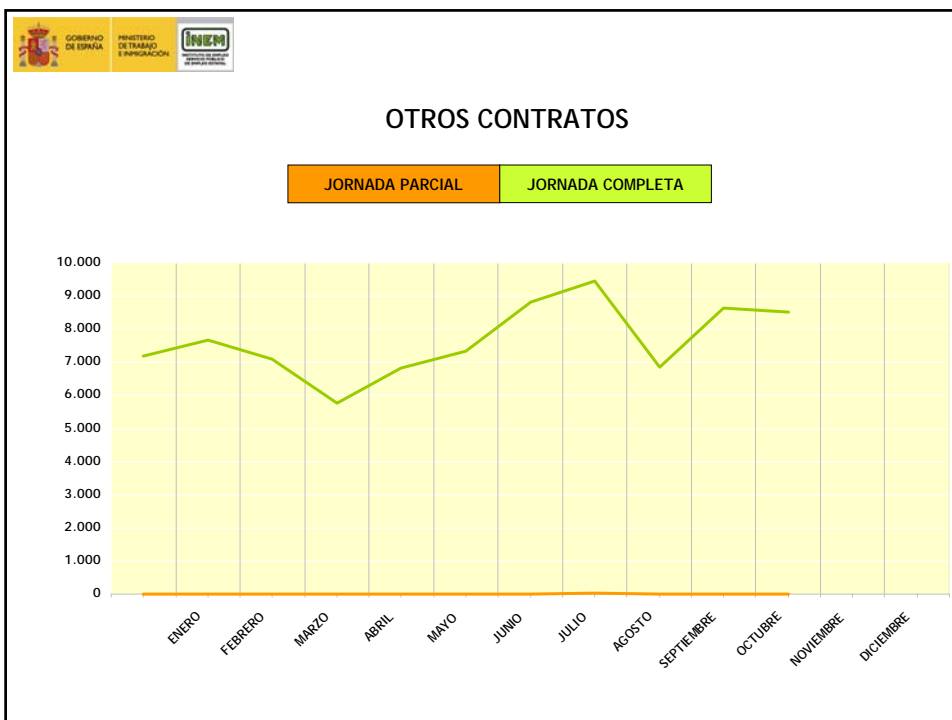












### 3. RESUMEN DE LOS MESES DEL AÑO POR SEXO Y SECTOR DE ACTIVIDAD ECONOMICA

#### CONTRATOS INICIALES

	ENERO	FEBRERO	MARZO	ABRIL	MAYO	JUNIO
<b>TOTAL CONTRATOS</b>	1.500.381	1.354.147	1.216.902	1.381.944	1.316.131	1.355.958
HOMBRES	817.092	736.500	645.565	741.173	703.586	720.080
MUJERES	683.289	617.647	571.337	640.771	612.545	635.878
<b>TOTAL AGRICULTURA</b>	197.137	170.431	132.716	127.791	130.091	116.272
HOMBRES	110.200	93.708	73.081	70.774	73.715	67.827
MUJERES	86.937	76.723	59.635	57.017	56.376	48.445
<b>TOTAL INDUSTRIA</b>	104.526	91.571	76.424	92.832	80.816	81.478
HOMBRES	69.877	62.343	51.462	62.064	54.272	55.148
MUJERES	34.649	29.228	24.962	30.768	26.544	26.330
<b>TOTAL CONSTRUCCION</b>	234.515	218.054	176.016	206.301	177.064	165.412
HOMBRES	219.711	203.040	162.567	190.960	163.941	153.002
MUJERES	14.804	15.014	13.449	15.341	13.123	12.410
<b>TOTAL SERVICIOS</b>	964.203	874.091	831.746	955.020	928.160	992.796
HOMBRES	417.304	377.409	358.455	417.375	411.658	444.103
MUJERES	546.899	496.682	473.291	537.645	516.502	548.693

#### CONTRATOS CONVERTIDOS EN INDEFINIDOS

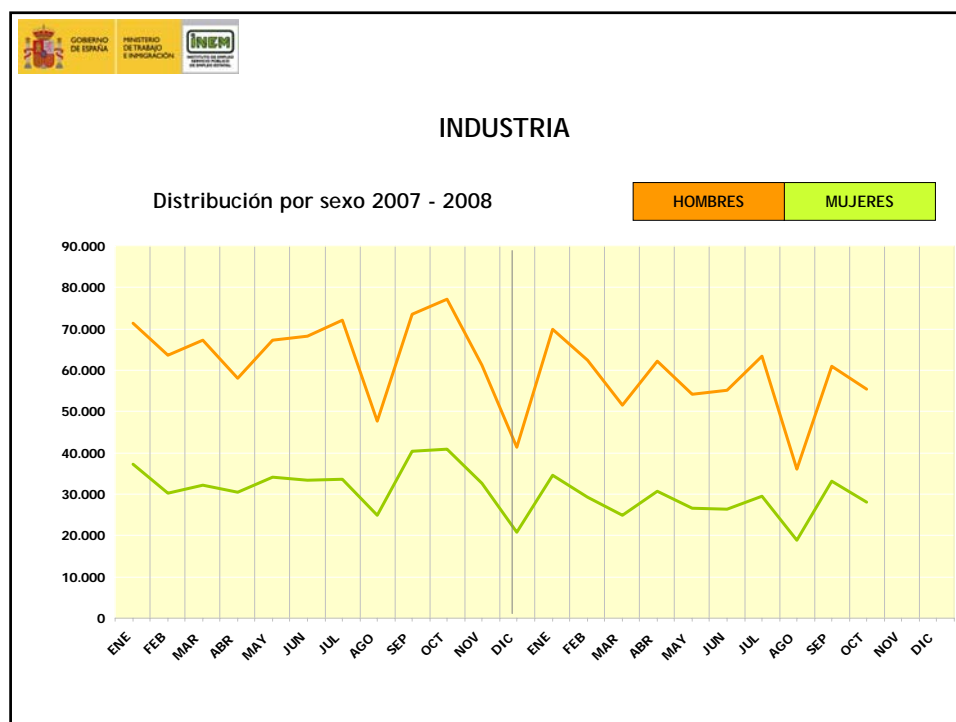
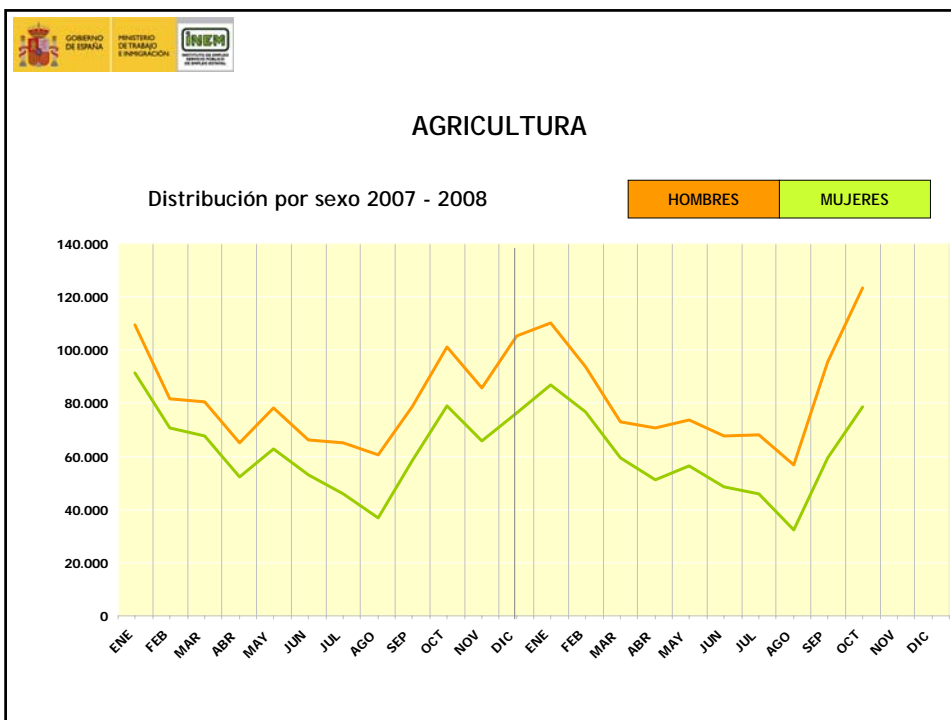
	ENERO	FEBRERO	MARZO	ABRIL	MAYO	JUNIO
<b>TOTAL CONTRATOS</b>	80.457	73.155	68.742	77.722	68.784	63.390
HOMBRES	44.392	41.034	37.762	41.871	37.585	34.643
MUJERES	36.587	32.121	30.980	35.851	31.199	28.747
<b>TOTAL AGRICULTURA</b>	1.378	1.034	1.214	1.393	2.711	1.179
HOMBRES	922	769	909	1.032	1.958	865
MUJERES	456	265	305	361	753	314
<b>TOTAL INDUSTRIA</b>	13.638	12.092	10.681	11.677	10.819	9.949
HOMBRES	9.500	8.507	7.455	8.080	7.372	6.954
MUJERES	4.138	3.585	3.226	3.597	3.447	2.995
<b>TOTAL CONSTRUCCION</b>	9.506	9.954	8.286	8.841	7.616	7.324
HOMBRES	8.283	8.816	7.362	7.792	6.743	6.497
MUJERES	1.223	1.138	924	1.049	873	827
<b>TOTAL SERVICIOS</b>	56.457	50.075	48.561	55.811	47.638	44.938
HOMBRES	25.687	22.942	22.036	24.967	21.512	20.327
MUJERES	30.770	27.133	26.525	30.844	26.126	24.611

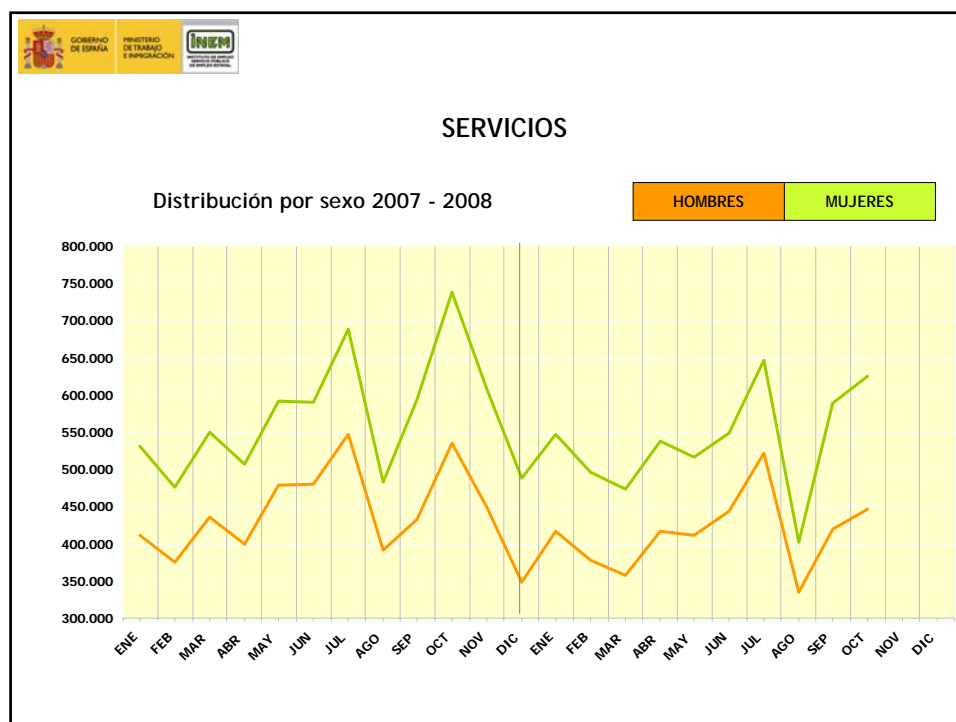
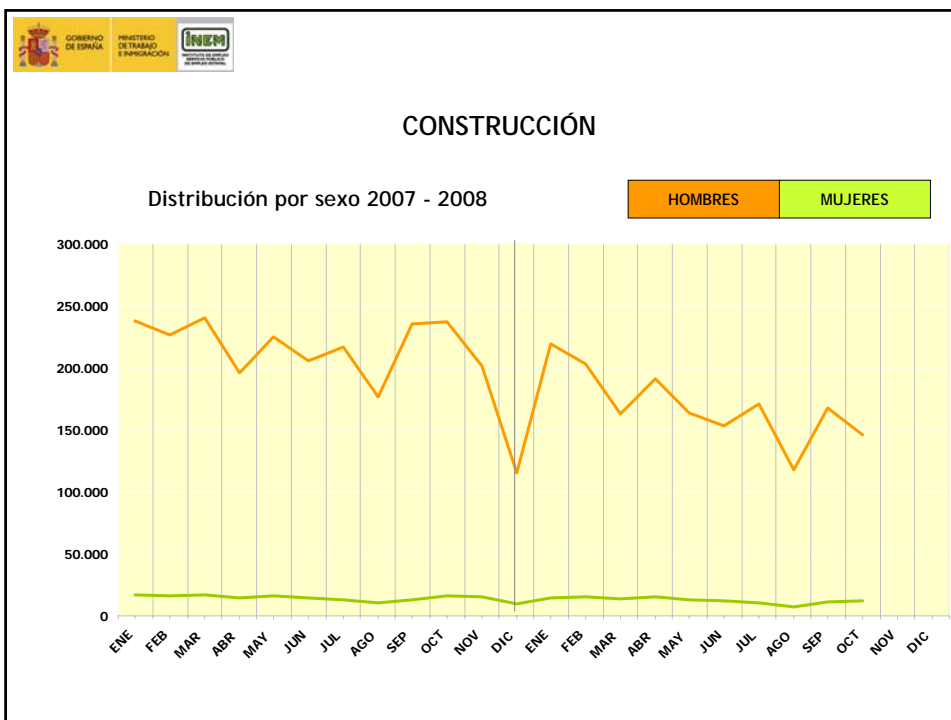
**CONTRATOS INICIALES**

	<b>JULIO</b>	<b>AGOSTO</b>	<b>SEPTIEMBRE</b>	<b>OCTUBRE</b>	<b>NOVIEMBRE</b>	<b>DICIEMBRE</b>
<b>TOTAL CONTRATOS</b>	1.557.107	1.006.882	1.437.275	1.515.211		
HOMBRES	824.717	545.415	744.058	770.891		
MUJERES	732.390	461.467	693.217	744.320		
<b>TOTAL AGRICULTURA</b>	114.256	89.235	155.205	202.056		
HOMBRES	68.209	56.822	95.755	123.582		
MUJERES	46.047	32.413	59.450	78.474		
<b>TOTAL INDUSTRIA</b>	92.901	54.890	94.266	83.516		
HOMBRES	63.388	36.105	61.035	55.348		
MUJERES	29.513	18.785	33.231	28.168		
<b>TOTAL CONSTRUCCION</b>	181.400	125.056	178.768	158.270		
HOMBRES	171.249	117.568	167.585	145.877		
MUJERES	10.151	7.488	11.183	12.393		
<b>TOTAL SERVICIOS</b>	1.168.550	737.701	1.009.036	1.071.369		
HOMBRES	521.871	334.920	419.683	446.084		
MUJERES	646.679	402.781	589.353	625.285		

**CONTRATOS CONVERTIDOS EN INDEFINIDOS**

	<b>JULIO</b>	<b>AGOSTO</b>	<b>SEPTIEMBRE</b>	<b>OCTUBRE</b>	<b>NOVIEMBRE</b>	<b>DICIEMBRE</b>
<b>TOTAL CONTRATOS</b>	69.359	43.057	64.320	69.600		
HOMBRES	37.752	23.442	33.859	36.833		
MUJERES	31.607	19.615	30.461	32.767		
<b>TOTAL AGRICULTURA</b>	1.089	915	970	1.481		
HOMBRES	763	676	796	1.144		
MUJERES	326	239	174	337		
<b>TOTAL INDUSTRIA</b>	10.449	6.029	9.494	10.080		
HOMBRES	7.322	4.299	6.556	6.961		
MUJERES	3.127	1.730	2.938	3.119		
<b>TOTAL CONSTRUCCION</b>	7.344	4.633	6.561	7.084		
HOMBRES	6.448	4.139	5.792	6.256		
MUJERES	896	494	769	828		
<b>TOTAL SERVICIOS</b>	50.477	31.480	47.295	50.955		
HOMBRES	23.219	14.328	20.715	22.472		
MUJERES	27.258	17.152	26.580	28.483		





## 1.1M CONTRATOS DE TRABAJO POR TIPO DE CONTRATO, CONTRATOS CONVERTIDOS EN INDEFINIDOS Y ADSCRIPCIONES EN COLABORACIÓN SOCIAL POR SEXO. MES

OCTUBRE 2008

	TOTAL	% SOBRE TOTAL CONTRATOS	% SOBRE TOTAL SEXO
<b>AMBOS SEXOS</b>			
INDEFINIDO ORDINARIO (Bonif. / No Bonif.)	87.983	5,81	100,00
INDEFINIDO FOMENTO DE LA CONTRATACIÓN INDEFINIDA	21.721	1,43	100,00
MINUSVÁLIDOS	925	0,06	100,00
OBRA O SERVICIO	659.907	43,55	100,00
EVENTUAL CIRCUNSTANCIAS DE LA PRODUCCION	571.835	37,74	100,00
INTERINIDAD	142.376	9,40	100,00
TEMPORAL MINUSVALIDOS	1.354	0,09	100,00
RELEVO	4.406	0,29	100,00
JUBILACION PARCIAL	3.853	0,25	100,00
SUST. JUBILACION 64 AÑOS	199	0,01	100,00
PRACTICAS	6.368	0,42	100,00
FORMACION	5.745	0,38	100,00
OTROS CONTRATOS	8.539	0,56	100,00
<b>TOTAL CONTRATOS INICIALES</b>	<b>1.515.211</b>	<b>100,00</b>	<b>100,00</b>
<b>CONVERTIDOS EN INDEFINIDOS</b>	<b>69.600</b>		<b>100,00</b>
ADSCRIPCIONES EN COLABORACION SOCIAL	393		100,00
<b>TOTAL CONTRATOS Y ADSCRIPCIONES</b>	<b>1.585.204</b>		<b>100,00</b>
<b>HOMBRES</b>			
INDEFINIDO ORDINARIO (Bonif. / No Bonif.)	43.642	5,66	49,60
INDEFINIDO FOMENTO DE LA CONTRATACIÓN INDEFINIDA	9.436	1,22	43,44
MINUSVÁLIDOS	548	0,07	59,24
OBRA O SERVICIO	385.473	50,00	58,41
EVENTUAL CIRCUNSTANCIAS DE LA PRODUCCION	278.985	36,19	48,79
INTERINIDAD	35.385	4,59	24,85
TEMPORAL MINUSVALIDOS	828	0,11	61,15
RELEVO	2.853	0,37	64,75
JUBILACION PARCIAL	3.044	0,39	79,00
SUST. JUBILACION 64 AÑOS	123	0,02	61,81
PRACTICAS	2.852	0,37	44,79
FORMACION	3.247	0,42	56,52
OTROS CONTRATOS	4.475	0,58	52,41
<b>TOTAL CONTRATOS INICIALES</b>	<b>770.891</b>	<b>100,00</b>	<b>50,88</b>
<b>CONVERTIDOS EN INDEFINIDOS</b>	<b>36.833</b>		<b>52,92</b>
ADSCRIPCIONES EN COLABORACION SOCIAL	228		58,02
<b>TOTAL CONTRATOS Y ADSCRIPCIONES</b>	<b>807.952</b>		<b>50,97</b>
<b>MUJERES</b>			
INDEFINIDO ORDINARIO (Bonif. / No Bonif.)	44.341	5,96	50,40
INDEFINIDO FOMENTO DE LA CONTRATACIÓN INDEFINIDA	12.285	1,65	56,56
MINUSVÁLIDOS	377	0,05	40,76
OBRA O SERVICIO	274.434	36,87	41,59
EVENTUAL CIRCUNSTANCIAS DE LA PRODUCCION	292.850	39,34	51,21
INTERINIDAD	106.991	14,37	75,15
TEMPORAL MINUSVALIDOS	526	0,07	38,85
RELEVO	1.553	0,21	35,25
JUBILACION PARCIAL	809	0,11	21,00
SUST. JUBILACION 64 AÑOS	76	0,01	38,19
PRACTICAS	3.516	0,47	55,21
FORMACION	2.498	0,34	43,48
OTROS CONTRATOS	4.064	0,55	47,59
<b>TOTAL CONTRATOS INICIALES</b>	<b>744.320</b>	<b>100,00</b>	<b>49,12</b>
<b>CONVERTIDOS EN INDEFINIDOS</b>	<b>32.767</b>		<b>47,08</b>
ADSCRIPCIONES EN COLABORACION SOCIAL	165		41,98
<b>TOTAL CONTRATOS Y ADSCRIPCIONES</b>	<b>777.252</b>		<b>49,03</b>

**2.1M CONTRATOS DE TRABAJO SEGÚN EDAD POR SEXO Y TIPO DE CONTRATOS. MES**

**OCTUBRE 2008**

TOTAL EDAD	DE 16 A 19 AÑOS	DE 20 A 24 AÑOS	DE 25 A 29 AÑOS	DE 30 A 34 AÑOS	DE 35 A 39 AÑOS	DE 40 A 44 AÑOS	DE 45 A 49 AÑOS	DE 50 A 54 AÑOS	DE 55 A 59 AÑOS	MAYOR DE 59 AÑOS	
<b>AMBOS SEXOS</b>											
INDEFINIDO ORDINARIO (Bonif. / No Bonif.)	87.983	3.597	12.344	16.448	18.357	13.981	10.434	5.991	3.706	1.980	1.145
INDEFINIDO FOMENTO DE LA CONTRATACIÓN INDEFINIDA	21.721	1.753	5.697	5.717	1.285	413	329	2.807	1.978	1.240	502
MINUSVÁLIDOS	925	12	59	86	133	156	167	146	99	49	18
OBRA O SERVICIO	659.907	33.104	114.696	125.185	110.950	89.199	72.628	53.858	33.540	17.520	9.227
EVENTUAL CIRCUNSTANCIAS DE LA PRODUCCION	571.835	36.144	115.860	109.526	89.906	71.635	58.765	44.184	26.158	13.048	6.609
INTERINIDAD	142.376	4.336	24.221	27.954	22.052	18.217	17.486	14.074	9.085	3.767	1.184
TEMPORAL MINUSVALIDOS	1.354	37	121	166	190	219	212	187	137	66	19
RELEVO	4.406	76	649	1.106	947	592	468	268	155	95	50
JUBILACION PARCIAL	3.853							30	14	36	3.773
SUST. JUBILACION 64 AÑOS	199	2	16	26	41	35	22	26	20	6	5
PRACTICAS	6.368	304	3.020	2.509	383	97	33	12	6	1	3
FORMACION	5.745	3.715	781	144	178	247	227	224	138	71	20
OTROS CONTRATOS	8.539	360	1.051	1.451	1.421	1.266	1.078	870	613	259	170
<b>TOTAL CONTRATOS INICIALES</b>	<b>1.515.211</b>	<b>83.440</b>	<b>278.515</b>	<b>290.318</b>	<b>245.843</b>	<b>196.057</b>	<b>161.849</b>	<b>122.677</b>	<b>75.649</b>	<b>38.138</b>	<b>22.725</b>
<b>CONVERTIDOS EN INDEFINIDOS</b>	<b>69.600</b>	<b>2.601</b>	<b>12.315</b>	<b>16.674</b>	<b>13.429</b>	<b>9.359</b>	<b>6.808</b>	<b>4.342</b>	<b>2.397</b>	<b>1.189</b>	<b>486</b>
<b>TOTAL CONTRATOS</b>	<b>1.584.811</b>	<b>86.041</b>	<b>290.830</b>	<b>306.992</b>	<b>259.272</b>	<b>205.416</b>	<b>168.657</b>	<b>127.019</b>	<b>78.046</b>	<b>39.327</b>	<b>23.211</b>
<b>HOMBRES</b>											
INDEFINIDO ORDINARIO (Bonif. / No Bonif.)	43.642	1.609	5.466	8.280	9.618	7.070	4.994	2.987	1.894	1.032	692
INDEFINIDO FOMENTO DE LA CONTRATACIÓN INDEFINIDA	9.436	809	2.340	2.415	511	153	130	1.183	916	678	301
MINUSVÁLIDOS	548	6	28	48	79	92	99	95	61	30	10
OBRA O SERVICIO	385.473	19.302	62.121	73.458	68.630	54.030	41.161	30.347	19.555	10.955	5.914
EVENTUAL CIRCUNSTANCIAS DE LA PRODUCCION	278.985	19.155	55.483	54.389	46.209	34.656	26.518	19.749	12.292	6.801	3.733
INTERINIDAD	35.385	1.460	6.937	8.217	6.404	4.460	3.275	2.167	1.440	728	297
TEMPORAL MINUSVALIDOS	828	21	65	97	110	129	136	118	93	46	13
RELEVO	2.853	62	429	679	650	394	281	163	93	58	44
JUBILACION PARCIAL	3.044							19	13	31	2.981
SUST. JUBILACION 64 AÑOS	123	2	14	16	25	19	14	14	11	5	3
PRACTICAS	2.852	179	1.237	1.177	200	42	10	3	3	1	
FORMACION	3.247	2.491	382	53	51	72	51	66	43	28	10
OTROS CONTRATOS	4.475	244	501	731	725	647	564	448	355	145	115
<b>TOTAL CONTRATOS INICIALES</b>	<b>770.891</b>	<b>45.340</b>	<b>135.003</b>	<b>149.560</b>	<b>133.212</b>	<b>101.764</b>	<b>77.233</b>	<b>57.359</b>	<b>36.769</b>	<b>20.538</b>	<b>14.113</b>
<b>CONVERTIDOS EN INDEFINIDOS</b>	<b>36.833</b>	<b>1.527</b>	<b>6.055</b>	<b>8.416</b>	<b>7.295</b>	<b>5.245</b>	<b>3.624</b>	<b>2.322</b>	<b>1.330</b>	<b>701</b>	<b>318</b>
<b>TOTAL CONTRATOS</b>	<b>807.724</b>	<b>46.867</b>	<b>141.058</b>	<b>157.976</b>	<b>140.507</b>	<b>107.009</b>	<b>80.857</b>	<b>59.681</b>	<b>38.099</b>	<b>21.239</b>	<b>14.431</b>
<b>MUJERES</b>											
INDEFINIDO ORDINARIO (Bonif. / No Bonif.)	44.341	1.988	6.878	8.168	8.739	6.911	5.440	3.004	1.812	948	453
INDEFINIDO FOMENTO DE LA CONTRATACIÓN INDEFINIDA	12.285	944	3.357	3.302	774	260	199	1.624	1.062	562	201
MINUSVÁLIDOS	377	6	31	38	54	64	68	51	38	19	8
OBRA O SERVICIO	274.434	13.802	52.575	51.727	42.320	35.169	31.467	23.511	13.985	6.565	3.313
EVENTUAL CIRCUNSTANCIAS DE LA PRODUCCION	292.850	16.989	60.377	55.137	43.697	36.979	32.247	24.435	13.866	6.247	2.876
INTERINIDAD	106.991	2.876	17.284	19.737	15.648	13.757	14.211	11.907	7.645	3.039	887
TEMPORAL MINUSVALIDOS	526	16	56	69	80	90	76	69	44	20	6
RELEVO	1.553	14	220	427	297	198	187	105	62	37	6
JUBILACION PARCIAL	809							11	1	5	792
SUST. JUBILACION 64 AÑOS	76		2	10	16	16	8	12	9	1	2
PRACTICAS	3.516	125	1.783	1.332	183	55	23	9	3		3
FORMACION	2.498	1.224	399	91	127	175	176	158	95	43	10
OTROS CONTRATOS	4.064	116	550	720	696	619	514	422	258	114	55
<b>TOTAL CONTRATOS INICIALES</b>	<b>744.320</b>	<b>38.100</b>	<b>143.512</b>	<b>140.758</b>	<b>112.631</b>	<b>94.293</b>	<b>84.616</b>	<b>65.318</b>	<b>38.880</b>	<b>17.600</b>	<b>8.612</b>
<b>CONVERTIDOS EN INDEFINIDOS</b>	<b>32.767</b>	<b>1.074</b>	<b>6.260</b>	<b>8.258</b>	<b>6.134</b>	<b>4.114</b>	<b>3.184</b>	<b>2.020</b>	<b>1.067</b>	<b>488</b>	<b>168</b>
<b>TOTAL CONTRATOS</b>	<b>777.087</b>	<b>39.174</b>	<b>149.772</b>	<b>149.016</b>	<b>118.765</b>	<b>98.407</b>	<b>87.800</b>	<b>67.338</b>	<b>39.947</b>	<b>18.088</b>	<b>8.780</b>



## 2.2M CONTRATOS DE TRABAJO SEGÚN NIVEL DE ESTUDIOS TERMINADOS POR SEXO Y TIPO DE CONTRATOS. MES

OCTUBRE 2008

TOTAL	ANALFA- BETOS	ESTUDIOS PRIMARIOS	EST. SECUNDARIOS		EST. POSTSECUNDARIOS				
			PROGRAMAS F.P.	EDUCACION GENERAL	TEC.PROF.SU P.	PRIMER CICLO	SEGUNDO Y TERCER CICLO	OTROS	
<b>AMBOS SEXOS</b>									
INDEFINIDO ORDINARIO (Bonif. / No Bonif.)	87.983	7.938	5.097	4.587	51.632	3.642	4.944	10.143	
INDEFINIDO FOMENTO DE LA CONTRATACIÓN INDEFINIDA	21.721	1.500	1.162	1.538	13.510	944	1.067	2.000	
MINUSVÁLIDOS	925	58	58	79	628	37	24	41	
OBRA O SERVICIO	659.907	100.977	67.388	30.185	378.221	17.639	24.257	41.240	
EVENTUAL CIRCUNSTANCIAS DE LA PRODUCCION	571.835	51.676	48.390	32.959	384.411	18.367	16.496	19.536	
INTERINIDAD	142.376	8.395	7.409	16.218	78.451	7.814	13.973	10.116	
TEMPORAL MINUSVALIDOS	1.354	99	111	85	963	43	20	33	
RELEVO	4.406	160	129	450	2.285	411	397	574	
JUBILACION PARCIAL	3.853	470	362	191	2.298	109	197	226	
SUST. JUBILACION 64 AÑOS	199	17	6	19	106	21	19	11	
PRACTICAS	6.368			794		1.027	1.518	3.029	
FORMACION	5.745	328	521	161	4.619	72	23	21	
OTROS CONTRATOS	8.539	705	780	578	4.504	459	588	925	
<b>TOTAL CONTRATOS INICIALES</b>	<b>1.515.211</b>	<b>172.323</b>	<b>131.413</b>	<b>87.844</b>	<b>921.628</b>	<b>50.585</b>	<b>63.523</b>	<b>87.895</b>	
<b>CONVERTIDOS EN INDEFINIDOS</b>	<b>69.600</b>	<b>4.861</b>	<b>3.497</b>	<b>5.230</b>	<b>44.819</b>	<b>3.605</b>	<b>2.998</b>	<b>4.590</b>	
<b>TOTAL CONTRATOS</b>	<b>1.584.811</b>	<b>177.184</b>	<b>134.910</b>	<b>93.074</b>	<b>966.447</b>	<b>54.190</b>	<b>66.521</b>	<b>92.485</b>	
<b>HOMBRES</b>									
INDEFINIDO ORDINARIO (Bonif. / No Bonif.)	43.642	5.001	2.865	1.977	24.644	1.816	2.281	5.058	
INDEFINIDO FOMENTO DE LA CONTRATACIÓN INDEFINIDA	9.436	716	597	526	5.934	364	391	908	
MINUSVÁLIDOS	548	41	42	49	360	20	17	19	
OBRA O SERVICIO	385.473	69.508	45.339	15.562	220.828	8.628	8.760	16.848	
EVENTUAL CIRCUNSTANCIAS DE LA PRODUCCION	278.985	28.144	26.077	14.255	188.880	8.405	5.546	7.678	
INTERINIDAD	35.385	2.336	1.667	3.051	20.428	2.113	2.696	3.094	
TEMPORAL MINUSVALIDOS	828	65	73	43	603	23	11	10	
RELEVO	2.853	111	97	328	1.635	287	156	239	
JUBILACION PARCIAL	3.044	402	295	139	1.877	90	114	127	
SUST. JUBILACION 64 AÑOS	123	12	4	8	73	12	10	4	
PRACTICAS	2.852			419		513	562	1.358	
FORMACION	3.247	233	368	56	2.554	23	8	5	
OTROS CONTRATOS	4.475	425	433	205	2.615	156	119	522	
<b>TOTAL CONTRATOS INICIALES</b>	<b>770.891</b>	<b>106.994</b>	<b>77.857</b>	<b>36.618</b>	<b>470.431</b>	<b>22.450</b>	<b>20.671</b>	<b>35.870</b>	
<b>CONVERTIDOS EN INDEFINIDOS</b>	<b>36.833</b>	<b>2.887</b>	<b>2.200</b>	<b>2.411</b>	<b>24.348</b>	<b>1.824</b>	<b>1.238</b>	<b>1.925</b>	
<b>TOTAL CONTRATOS</b>	<b>807.724</b>	<b>109.881</b>	<b>80.057</b>	<b>39.029</b>	<b>494.779</b>	<b>24.274</b>	<b>21.909</b>	<b>37.795</b>	
<b>MUJERES</b>									
INDEFINIDO ORDINARIO (Bonif. / No Bonif.)	44.341	2.937	2.232	2.610	26.988	1.826	2.663	5.085	
INDEFINIDO FOMENTO DE LA CONTRATACIÓN INDEFINIDA	12.285	784	565	1.012	7.576	580	676	1.092	
MINUSVÁLIDOS	377	17	16	30	268	17	7	22	
OBRA O SERVICIO	274.434	31.469	22.049	14.623	157.393	9.011	15.497	24.392	
EVENTUAL CIRCUNSTANCIAS DE LA PRODUCCION	292.850	23.532	22.313	18.704	195.531	9.962	10.950	11.858	
INTERINIDAD	106.991	6.059	5.742	13.167	58.023	5.701	11.277	7.022	
TEMPORAL MINUSVALIDOS	526	34	38	42	360	20	9	23	
RELEVO	1.553	49	32	122	650	124	241	335	
JUBILACION PARCIAL	809	68	67	52	421	19	83	99	
SUST. JUBILACION 64 AÑOS	76	5	2	11	33	9	9	7	
PRACTICAS	3.516			375		514	956	1.671	
FORMACION	2.498	95	153	105	2.065	49	15	16	
OTROS CONTRATOS	4.064	280	347	373	1.889	303	469	403	
<b>TOTAL CONTRATOS INICIALES</b>	<b>744.320</b>	<b>65.329</b>	<b>53.556</b>	<b>51.226</b>	<b>451.197</b>	<b>28.135</b>	<b>42.852</b>	<b>52.025</b>	
<b>CONVERTIDOS EN INDEFINIDOS</b>	<b>32.767</b>	<b>1.974</b>	<b>1.297</b>	<b>2.819</b>	<b>20.471</b>	<b>1.781</b>	<b>1.760</b>	<b>2.665</b>	
<b>TOTAL CONTRATOS</b>	<b>777.087</b>	<b>67.303</b>	<b>54.853</b>	<b>54.045</b>	<b>471.668</b>	<b>29.916</b>	<b>44.612</b>	<b>54.690</b>	

**2.3M CONTRATOS DE TRABAJO SEGUN TIPO DE CONTRATO POR SUBGRUPO PRINCIPAL DE OCUPACION DEL PUESTO. AMBOS SEXOS. MES**

**OCTUBRE 2008**

	TOTAL	CONTRATOS INICIALES						
		TOTAL	INDEFINIDO ORDINARIO (Bonif. / No Bonif.)	INDEFINIDO FOMENTO DE LA CONTRATACIÓN INDEFINIDA	MINUSVÁLIDOS	OBRA O SERVICIO	EVENT. CIRC. PROD.	INTERINIDAD
10 PODER EJECUTIVO Y LEGISL. Y DIREC	128	124	43	2		46	14	9
11 DIRECCION EMPRESAS DE 10 O MAS AS	4.020	3.719	1.835	202	9	748	655	97
12 GERENCIA EMP.COMERCIO, - 10 ASALAR	121	115	73	11	1	7	13	1
13 GERENCIA EMP.HOSTEL./RESTAUR., -10	71	69	34	3		8	21	2
14 GERENCIA DE OTRAS EMPRESAS -10 AS	441	414	256	20	1	69	47	6
15 GERENCIA EMPRESAS COMERCIO SIN AS								
16 GERENCIA EMPRESAS HOSTELERIA SIN								
17 GERENCIA DE OTRAS EMPRESAS SIN AS	84	74	12	2				9
20 PROF.AS.T.2/3C.U.CC.FIS./QUIM/MAT	6.551	5.713	1.832	321	6	1.755	780	91
21 PROF.ASO.TIT.2/3 C.UNI.CC.NATURAL	7.983	7.541	700	170	1	1.740	3.016	1.349
22 PROF.ASO.TIT.2/3 C.UNIVERS.EN ENS	50.638	50.153	3.019	345	7	38.228	4.063	3.148
23 PROFESIONALES DEL DERECHO	1.368	1.239	394	73	2	270	225	59
24 PROF.ORG.EMPR/CC.SOC/HUMAN,ASOC.2	7.254	6.849	1.208	479	9	3.235	1.143	415
25 ESCRIT.ARTIS.Y OTROS ASO.TIT.2/3	16.350	16.139	228	54		10.095	4.089	428
26 PROF.ASO.T.1.C.U.CC.FISI/QUIM/MAT	6.294	5.551	1.339	230	9	2.113	1.158	123
27 PROF.ASO.1.C.U.CC.NAT/SAN,EX.OP,F	15.703	15.188	536	88	1	1.599	4.462	7.755
28 PROF.ASO.TIT.1.CICLO UNIV.EN ENSE	9.600	9.394	758	122	1	4.652	820	2.374
29 OTRAS PROF.ASO.TIT.1. CICLO UNIVE	5.421	5.146	394	95	3	2.502	1.115	828
30 TECS.CC.FISICAS, QUIMICAS E INGEN	26.353	24.096	2.458	565	30	9.173	9.086	1.593
31 TECNICOS DE CC.NATURALES Y DE LA	10.386	9.413	620	324	10	1.697	3.687	2.627
32 TECS.EDU.INF./INSTR.VUELO/NAV./CO	6.066	5.841	405	180	3	2.123	1.326	1.635
33 PROF.APOYO OPERAC.FINANCIERAS Y C	20.180	18.349	3.169	676	36	5.506	7.104	564
34 PROFESIONALES APOYO A LA GESTION	13.461	12.192	1.907	519	20	2.863	4.584	1.902
35 OTROS TECS. Y PROFESIONALES DE AP	65.111	64.268	3.743	608	12	43.897	11.595	3.439
40 EMPLOS SERV.CONT./FINANC/AP.PROD	18.121	16.565	2.197	555	20	4.484	6.217	1.974
41 EMPLEADOS BIBLIOTECAS, SERV.CORREO	16.860	16.683	349	61	3	4.674	5.735	5.845
42 OPERADORES DE MAQUINAS DE OFICINA	26.852	24.462	2.157	692	47	6.658	9.690	4.528
43 OTROS AUX. ADTIVOS SIN ATENCION	12.237	10.852	1.347	493	25	2.921	4.761	1.111
44 OTROS AUX. ADTIVOS CON ATENCION	20.347	18.233	2.035	812	31	4.697	8.052	2.295
45 EMPLOS.CON PUBL.AG.VIAJ.RECEPC.Y	29.277	27.665	1.058	350	43	13.169	10.590	2.288
46 CAJEROS,TAQUILLEROS Y OTROS CON P	13.752	12.816	1.025	334	11	918	7.756	2.506
50 TRABAJADORES DE SERVICIOS DE REST	134.870	128.663	8.316	2.494	59	23.455	88.341	5.023
51 TRABAJADORES DE LOS SERVICIOS PER	97.769	94.558	4.764	1.159	37	34.265	25.846	27.059
52 TRABAJADORES SERV.PROTEC. Y SEGUR	8.159	7.611	1.004	56	7	2.865	3.010	603
53 DEPENDIENTES DE COMERCIO Y ASIMIL	93.845	85.842	9.469	2.842	73	14.468	48.200	9.442
60 TRABAJADORES CUALIF. ACTIV. AGRIC	51.733	51.326	1.581	227	11	20.870	27.496	244
61 TRAB.CUALIF. EN ACTIVIDADES GANAD	1.159	1.054	51	37	2	410	469	53
62 TRABAJ.CUALIF.OTRAS ACTIVIDADES A	2.783	2.758	50	5		2.035	460	19
63 PESCADORES Y TRAB.CUAL.P.C.A.ACT.	1.318	1.277	496	9		590	147	32
70 ENCARGADOS OBRA Y OTROS ENC.EN CO	2.841	2.635	305	56	5	1.792	337	18
71 TRABAJ.OBRAS ESTRUC.CONSTRUCCION	78.836	76.235	2.263	339	10	63.509	8.610	260
72 TRABS.ACAB.CONST.,PINTORES Y OTRO	27.832	26.294	935	216	18	18.376	5.694	231
73 ENGADOS.EN METALURGIA Y JEFES T.M	647	585	143	24	1	171	132	21
74 TRABAJADORES DE LAS IND.S EXTRACT	592	539	45	8		294	165	5
75 SOLD/CHAP/MONT.E.MET/HERR/ELA.HER	16.278	15.222	552	173	18	9.892	3.891	131
76 MECS.Y AJUST.MAQ.Y EQU.ELECTRI/EL	12.664	11.018	726	235	15	3.970	4.830	355
77 MEC.PRE.METAL/AA.GG./CER/VID/MAD/	2.293	2.093	136	48	2	558	1.088	68
78 TRABS.IND.DE ALIMENT.,BEBIDAS Y T	12.660	11.939	752	174	7	5.428	4.770	597
79 TRABS.MADERA/EBAN./IND.TEX/CONF.P	3.921	3.672	312	161	1	1.191	1.775	97
80 JEFES EQ.Y ENCARGADOS INST.INDLS.	222	205	51	14	1	41	49	7
81 OPS.INSTALACIONES INDLS.FIJAS Y A	5.288	4.899	241	44	4	1.425	2.007	728
82 ENCARGADO DE OPERADORES MAQS. FIJ	688	646	104	29	1	139	278	15
83 OPERADORES MAQUINAS FIJAS	16.013	14.951	727	219	11	5.784	6.919	770
84 MONTADORES Y ENSAMBLADORES	9.295	8.780	259	94	5	4.123	3.834	271
85 MAQUINISTAS LOCOM/MAQ.AGRIC/EQUI.	18.560	17.897	367	87	5	11.495	5.163	620
86 CONDUCTORES TRANSP.URBANO/CARRETE	37.837	33.797	3.353	1.005	48	10.375	15.882	2.572
90 TRABAJADORES NO CUALIF. EN EL COM	5.396	5.158	524	91	4	2.577	1.483	385
91 EMPLEAD.DOMEST.Y LIMPIEZA INTERIO	124.397	120.263	4.686	1.230	102	28.988	52.343	31.626
92 CONSERJES EDIFICIOS,LIMPIACR.Y VI	20.315	19.394	1.328	325	51	7.466	7.900	1.986
93 OTROS TRAB.NO CUALIF.EN OTROS SER	18.556	18.070	618	177	18	5.108	8.912	3.100
94 PEONES AGROPECUARIOS Y DE LA PESC	182.022	181.214	3.762	343	6	118.950	56.042	228
95 PEONES DE LA MINERIA	396	379	19			269	80	5
96 PEONES DE LA CONSTRUCCION	45.075	43.963	923	117	8	34.934	7.618	277
97 PEONES DE LAS IND.S MANUFACTURERA	87.751	84.096	2.571	818	29	35.238	40.488	4.097
98 PEONES DEL TRANSP. Y DESCARGADORE	50.755	48.311	1.386	476	25	18.521	25.398	2.277
00 FUERZAS ARMADAS	1.015	1.004	33	3		465	346	153
<b>TOTAL GRUPO DE OCUPACION</b>	<b>1.584.811</b>	<b>1.515.211</b>	<b>87.983</b>	<b>21.721</b>	<b>925</b>	<b>659.907</b>	<b>571.835</b>	<b>142.376</b>

**2.3M CONTRATOS DE TRABAJO SEGUN TIPO DE CONTRATO POR SUBGRUPO PRINCIPAL DE OCUPACION DEL PUESTO. AMBOS SEXOS. MES (Continuación)**

**OCTUBRE 2008**

	CONTRATOS INICIALES						CONV. EN INDEF.	
	TEMPORAL MINUSVALIDOS	RELEVO	JUBILAC. PARCIAL	SUST. JUBILAC. 64 AÑOS	PRACTICAS	FORMAC.		OTROS CONTRATOS
10 PODER EJECUTIVO Y LEGISL. Y DIREC		1			1		7	4
11 DIRECCION EMPRESAS DE 10 O MAS AS	1	32	55		26	1	58	301
12 GERENCIA EMP.COMERCIO,- 10 ASALAR			3		3		3	6
13 GERENCIA EMP.HOSTEL./RESTAUR.,-10		1						2
14 GERENCIA DE OTRAS EMPRESAS -10 AS		2	6				7	27
15 GERENCIA EMPRESAS COMERCIO SIN AS								
16 GERENCIA EMPRESAS HOSTELERIA SIN								
17 GERENCIA DE OTRAS EMPRESAS SIN AS								10
20 PROF.AS.T.2/3C.U.CC.FIS./QUIM/MAT	4	57	30	3	827		7	838
21 PROF.ASO.TIT.2/3 C.UNI.CC.NATURAL	2	8	7		442	2	104	442
22 PROF.ASO.TIT.2/3 C.UNIVERS.EN ENS	9	142	121	3	439	1	628	485
23 PROFESIONALES DEL DERECHO	2	4	11		193		6	129
24 PROF.ORG.EMPR/CC.SOC/HUMAN,ASOC.2	3	26	29	1	285	11	5	405
25 ESCRIT.ARTIS.Y OTROS ASO.TIT.2/3	1	7	8	1	105	47	1.076	211
26 PROF.ASO.T.1.C.U.CC.FISI/QUIM/MAT	2	33	25		501	10	8	743
27 PROF.ASO.1.C.U.CC.NAT/SAN,EX.OP,F		15	20	4	269	1	438	515
28 PROF.ASO.TIT.1.CICLO UNIV.EN ENSE	2	197	144	6	249		69	206
29 OTRAS PROF.ASO.TIT.1. CICLO UNIVE	4	13	10		153	26	3	275
30 TECS.CC.FISICAS, QUIMICAS E INGEN	10	168	163	9	664	110	67	2.257
31 TECNICOS DE CC.NATURALES Y DE LA	3	18	18	1	322	20	66	973
32 TECS.EDU.INF./INSTR.VUELO/NAV./CO	3	9	4	2	148	1	2	225
33 PROF.APOYO OPERAC.FINANCIERAS Y C	17	108	100	2	74	36	957	1.831
34 PROFESIONALES APOYO A LA GESTION	15	137	90	3	126	14	12	1.269
35 OTROS TECS. Y PROFESIONALES DE AP	9	13	9		131	76	736	843
40 EMPLDOS SERV.CONT./FINANC/AP.PROD	17	356	371	1	288	81	4	1.556
41 EMPLEADOS BIBLIOTECAS,SERV.CORREO		4	1		4	3	4	177
42 OPERADORES DE MAQUINAS DE OFICINA	42	94	89	12	163	121	169	2.390
43 OTROS AUX. ADTIVOS SIN ATENCION	25	25	20		95	25	4	1.385
44 OTROS AUX. ADTIVOS CON ATENCION	38	33	37	4	139	47	13	2.114
45 EMPLDOS.CON PUBL.AG.VIAJ.RECEPC.Y	47	25	24		28	28	15	1.612
46 CAJEROS,TAQUILLEROS Y OTROS CON P	96	24	20		3	118	5	936
50 TRABAJADORES DE SERVICIOS DE REST	42	140	99	7	9	389	289	6.207
51 TRABAJADORES DE LOS SERVICIOS PER	29	95	75	18	235	423	553	3.211
52 TRABAJADORES SERV.PROTEC. Y SEGUR	3	12	12		3	17	19	548
53 DEPENDIENTES DE COMERCIO Y ASIMIL	86	172	134	3	26	910	17	8.003
60 TRABAJADORES CUALIF. ACTIV. AGRIC	14	19	20	1	3	625	215	407
61 TRAB.CUALIF. EN ACTIVIDADES GANAD	1	6	4	1		9	11	105
62 TRABAJ.CUALIF.OTRAS ACTIVIDADES A		7	5	1		62	114	25
63 PESCADORES Y TRAB.CUAL.P.C.A.ACT.					2	1		41
70 ENCARGADOS OBRA Y OTROS ENC.EN CO	3	45	61	3	7	2	1	206
71 TRABAJ.OBRAS ESTRUC.CONSTRUCCION	23	116	91	9	14	939	52	2.601
72 TRABS.ACAB.CONST.,PINTORES Y OTRO	9	73	71	4	71	584	12	1.538
73 ENGADOS.EN METALURGIA Y JEFES T.M		43	46		2	2		62
74 TRABAJADORES DE LAS IND.S EXTRACT		5	2			15		53
75 SOLD/CHAP/MONT.E.MET/HERR/ELA.HER	5	151	138	3	41	213	14	1.056
76 MECS.Y AJUST.MAQ.Y EQU.ELECTRI/EL	24	177	160	4	180	332	10	1.646
77 MEC.PRE.METAL/AA.GG./CER/VID/MAD/	4	33	28	2	7	117	2	200
78 TRABS.IND.DE ALIMENT.,BEBIDAS Y T	5	54	51	1	4	96		721
79 TRABS.MADERA/EBAN./IND.TEX/CONF.P	1	36	28	3	5	61	1	249
80 JEFES EQ.Y ENCARGADOS INST.INDLS.		21	19		1		1	17
81 OPS.INSTALACIONES INDLS.FIJAS Y A	11	212	185	2	23	11	6	389
82 ENCARGADO DE OPERADORES MAQS. FIJ	2	45	29	1	1	1	1	42
83 OPERADORES MAQUINAS FIJAS	18	222	176	5	29	69	2	1.062
84 MONTADORES Y ENSAMBLADORES	4	59	60	1	25	44	1	515
85 MAQUINISTAS LOCOM/MAQ.AGRIC/EQUI.	7	48	51	2		12	40	663
86 CONDUCTORES TRANSP.URBANO/CARRETE	61	235	195	13	1	30	27	4.040
90 TRABAJADORES NO CUALIF. EN EL COM	83	5	3				3	238
91 EMPLEAD.DOMEST.Y LIMPIEZA INTERIO	235	241	201	22			589	4.134
92 CONSERJES EDIFICIOS,LIMPIACR.Y VI	120	68	45	6			99	921
93 OTROS TRAB.NO CUALIF.EN OTROS SER	22	57	44	9	1		4	486
94 PEONES AGROPECUARIOS Y DE LA PESC	7	19	10	2			1.845	808
95 PEONES DE LA MINERIA		3	3					17
96 PEONES DE LA CONSTRUCCION	11	27	23	1			24	1.112
97 PEONES DE LAS IND.S MANUFACTURERA	119	342	312	16			66	3.655
98 PEONES DEL TRANSP. Y DESCARGADORE	53	66	56	7			46	2.444
00 FUERZAS ARMADAS						2	2	11
<b>TOTAL GRUPO DE OCUPACION</b>	<b>1.354</b>	<b>4.406</b>	<b>3.853</b>	<b>199</b>	<b>6.368</b>	<b>5.745</b>	<b>8.539</b>	<b>69.600</b>

**2.3.1M CONTRATOS DE TRABAJO SEGUN TIPO DE CONTRATO POR SUBGRUPO PRINCIPAL DE OCUPACION DEL PUESTO. HOMBRES. MES**

**OCTUBRE 2008**

	TOTAL	CONTRATOS INICIALES						
		TOTAL	INDEFINIDO ORDINARIO (Bonif. / No Bonif.)	INDEFINIDO FOMENTO DE LA CONTRATACIÓN INDEFINIDA	MINUSVÁLIDOS	OBRA O SERVICIO	EVENT. CIRC. PROD.	INTERINIDAD
10 PODER EJECUTIVO Y LEGISL. Y DIRECC	73	70	25	1		24	6	5
11 DIRECCION EMPRESAS DE 10 O MAS ASA	2.547	2.357	1.258	132	6	377	434	28
12 GERENCIA EMP.COMERCIO, - 10 ASALAR.	88	84	57	7	1	2	10	1
13 GERENCIA EMP.HOSTEL./RESTAUR., -10	52	50	25	3		5	16	
14 GERENCIA DE OTRAS EMPRESAS -10 ASA	280	263	162	14	1	41	30	2
15 GERENCIA EMPRESAS COMERCIO SIN ASA								
16 GERENCIA EMPRESAS HOSTELERIA SIN A								
17 GERENCIA DE OTRAS EMPRESAS SIN ASA	81	71	9	2		23	28	9
20 PROF.AS.T.2/3C.U.CC.FIS./QUIM/MAT/	4.538	3.982	1.394	222	4	1.155	550	48
21 PROF.ASO.TIT.2/3 C.UNI.CC.NATURAL/	3.430	3.277	292	58	1	781	1.403	539
22 PROF.ASO.TIT.2/3 C.UNIVERS.EN ENSE	21.096	20.903	1.256	122	3	16.209	1.551	1.096
23 PROFESIONALES DEL DERECHO	550	489	167	29	1	89	99	12
24 PROF.ORG.EMPR/CC.SOC/HUMAN,ASOC.2/	2.797	2.638	577	228	7	1.166	429	90
25 ESCRIT.ARTIS.Y OTROS ASO.TIT.2/3 C	9.398	9.314	95	14		5.800	2.431	144
26 PROF.ASO.T.1.C.U.CC.FISI/QUIM/MATE	4.540	3.981	1.036	172	8	1.451	823	71
27 PROF.ASO.1.C.U.CC.NAT/SAN,EX.OP,FI	2.928	2.825	97	16		450	864	1.295
28 PROF.ASO.TIT.1.CICLO UNIV.EN ENSEÑ	2.681	2.626	203	23		1.598	284	369
29 OTRAS PROF.ASO.TIT.1. CICLO UNIVER	1.485	1.401	133	34	2	700	328	146
30 TECS.CC.FISICAS, QUIMICAS E INGENI	20.194	18.489	1.976	428	20	7.220	6.998	936
31 TECNICOS DE CC.NATURALES Y DE LA S	2.155	1.949	123	56		483	723	474
32 TECS.EDU.INF./INSTR.VUELO/NAV./CON	1.056	970	96	22	3	350	384	97
33 PROF.APOYO OPERAC.FINANCIERAS Y CC	11.302	10.152	2.062	422	32	2.471	4.128	257
34 PROFESIONALES APOYO A LA GESTION A	3.531	3.222	527	148	8	830	1.152	420
35 OTROS TECS. Y PROFESIONALES DE APC	24.253	23.932	1.245	189	6	16.042	5.025	740
40 EMPLOS SERV.CONT./FINANC/AP.PROD.	7.906	7.288	946	199	12	2.085	2.771	673
41 EMPLEADOS BIBLIOTECAS,SERV.CORREO	6.614	6.509	167	29	3	1.586	2.623	2.092
42 OPERADORES DE MAQUINAS DE OFICINA	8.342	7.717	642	211	24	2.621	2.751	1.247
43 OTROS AUX. ADTIVOS SIN ATENCION P	2.864	2.567	337	104	12	763	1.090	185
44 OTROS AUX. ADTIVOS CON ATENCION P	4.140	3.764	408	129	12	1.094	1.618	421
45 EMPLOS.CON PUBL.AG.VIAJ.RECEPC.Y	6.987	6.601	275	62	11	3.074	2.632	485
46 CAJEROS,TAQUILLEROS Y OTROS CON PU	3.438	3.284	204	52	3	263	2.080	581
50 TRABAJADORES DE SERVICIOS DE RESTA	62.174	59.451	3.788	975	26	11.302	41.392	1.444
51 TRABAJADORES DE LOS SERVICIOS PERS	13.549	13.112	635	125	7	4.654	4.528	2.981
52 TRABAJADORES SERV.PROTEC. Y SEGURI	6.262	5.809	847	42	7	1.977	2.415	463
53 DEPENDIENTES DE COMERCIO Y ASIMILA	20.988	19.006	2.579	727	27	3.098	10.655	1.461
60 TRABAJADORES CUALIF. ACTIV. AGRICO	29.532	29.223	843	107	10	11.421	16.228	171
61 TRAB.CUALIF. EN ACTIVIDADES GANADE	914	837	41	32	2	339	369	28
62 TRABAJ.CUALIF.OTRAS ACTIVIDADES AG	2.421	2.397	47	5		1.836	393	16
63 PESCADORES Y TRAB.CUAL.P.C.A.ACT.P	1.245	1.205	489	7		542	133	31
70 ENCARGADOS OBRA Y OTROS ENC.EN CON	2.680	2.486	290	55	5	1.694	310	16
71 TRABAJ.OBRAS ESTRUC.CONSTRUCCION Y	77.140	74.589	2.212	333	9	62.404	8.293	237
72 TRABS.ACAB.CONST.,PINTORES Y OTROS	26.709	25.237	892	205	17	17.838	5.363	151
73 ENGADOS.EN METALURGIA Y JEFES T.ME	614	556	135	24	1	168	128	17
74 TRABAJADORES DE LAS IND.S EXTRACTI	556	511	40	8		280	157	5
75 SOLD/CHAP/MONT.E.MET/HERR/ELA.HERR	15.795	14.770	539	166	10	9.682	3.728	115
76 MECS.Y AJUST.MAQ.Y EQU.ELECTRI/ELE	12.159	10.545	711	232	15	3.803	4.613	313
77 MEC.PRE.METAL/AA.GG./CER/VID/MAD/T	1.693	1.538	104	37	2	388	814	42
78 TRABS.IND.DE ALIMENT.,BEBIDAS Y TA	5.637	5.199	367	121	4	1.768	2.512	276
79 TRABS.MADERA/EBAN./IND.TEX/CONF.PI	1.847	1.717	147	88	1	469	898	24
80 JEFES EQ.Y ENCARGADOS INST.INDLS.F	206	190	46	13	1	40	45	6
81 OPS.INSTALACIONES INDLS.FIJAS Y AS	4.286	3.932	219	40	4	1.224	1.442	588
82 ENCARGADO DE OPERADORES MAQS. FIJA	521	491	82	23	1	111	190	11
83 OPERADORES MAQUINAS FIJAS	9.845	9.080	427	129	9	3.466	4.121	470
84 MONTADORES Y ENSAMBLADORES	7.486	7.025	239	85	5	3.548	2.822	151
85 MAQUINISTAS LOCOM/MAQ.AGRIC/EQUI.P	16.558	15.926	350	84	5	9.974	4.781	576
86 CONDUCTORES TRANSP.URBANO/CARRETER	35.642	31.756	3.149	934	46	9.758	15.044	2.280
90 TRABAJADORES NO CUALIF. EN EL COME	1.990	1.870	247	34	2	754	551	218
91 EMPLEAD.DOMEST.Y LIMPIEZA INTERIOR	18.876	18.153	696	171	38	5.431	8.552	3.019
92 CONSERJES EDIFICIOS,LIMPIACR.Y VIC	14.579	13.829	986	215	49	5.228	5.856	1.230
93 OTROS TRAB.NO CUALIF.EN OTROS SERV	13.328	12.970	391	114	13	3.437	6.771	2.151
94 PEONES AGROPECUARIOS Y DE LA PESCA	112.683	112.077	3.092	262	5	75.433	32.080	167
95 PEONES DE LA MINERIA	337	320	19			223	70	3
96 PEONES DE LA CONSTRUCCION	38.787	37.707	895	111	8	30.878	5.507	225
97 PEONES DE LAS IND.S MANUFACTURERAS	50.670	47.905	1.241	412	20	18.714	24.320	2.491
98 PEONES DEL TRANSP. Y DESCARGADORES	40.236	38.270	1.052	389	19	14.624	20.489	1.504
00 FUERZAS ARMADAS	433	427	11	3		214	154	41
<b>TOTAL GRUPO DE OCUPACION</b>	<b>807.724</b>	<b>770.891</b>	<b>43.642</b>	<b>9.436</b>	<b>548</b>	<b>385.473</b>	<b>278.985</b>	<b>35.385</b>

**2.3.1M CONTRATOS DE TRABAJO SEGUN TIPO DE CONTRATO POR SUBGRUPO PRINCIPAL DE OCUPACION DEL PUESTO. HOMBRES. MES (Continuación)**

**OCTUBRE 2008**

	CONTRATOS INICIALES						CONV. EN INDEF.	
	TEMPORAL MINUSVALIDOS	RELEVO	JUBILAC. PARCIAL	SUST. JUBILAC. 64 AÑOS	PRAC-TICAS	FORMAC.		OTROS CONTRATOS
10 PODER EJECUTIVO Y LEGISL. Y DIREC			1	1			7	3
11 DIRECCION EMPRESAS DE 10 O MAS AS	1	21	47		9	1	43	190
12 GERENCIA EMP.COMERCIO,- 10 ASALAR			3				3	4
13 GERENCIA EMP.HOSTEL./RESTAUR.,-10		1						2
14 GERENCIA DE OTRAS EMPRESAS -10 AS		1	6				6	17
15 GERENCIA EMPRESAS COMERCIO SIN AS								
16 GERENCIA EMPRESAS HOSTELERIA SIN								
17 GERENCIA DE OTRAS EMPRESAS SIN AS								10
20 PROF.AS.T.2/3C.U.CC.FIS./QUIM/MAT	2	35	27	3	538		4	556
21 PROF.ASO.TIT.2/3 C.UNI.CC.NATURAL		2	2		151	1	47	153
22 PROF.ASO.TIT.2/3 C.UNIVERS.EN ENS	4	58	52	2	162	1	387	193
23 PROFESIONALES DEL DERECHO		3	11		75		3	61
24 PROF.ORG.EMPR/CC.SOC/HUMAN,ASOC.2	2	14	23	1	96	2	3	159
25 ESCRIT.ARTIS.Y OTROS ASO.TIT.2/3		4	6	1	34	14	771	84
26 PROF.ASO.T.1.C.U.CC.FISI/QUIM/MAT	2	23	24		364	2	5	559
27 PROF.ASO.1.C.U.CC.NAT/SAN,EX.OP,F		3	4		50		46	103
28 PROF.ASO.TIT.1.CICLO UNIV.EN ENSE		53	39	2	47		8	55
29 OTRAS PROF.ASO.TIT.1. CICLO UNIVE	1	9	8		32	8		84
30 TECS.CC.FISICAS, QUIMICAS E INGEN	9	141	160	7	479	73	42	1.705
31 TECNICOS DE CC.NATURALES Y DE LA	1	4	7		63	10	5	206
32 TECS.EDU.INF./INSTR.VUELO/NAV./CO	1	3	3	1	8		2	86
33 PROF.APOYO OPERAC.FINANCIERAS Y C	12	73	92	2	29	26	546	1.150
34 PROFESIONALES APOYO A LA GESTION	5	45	43		31	9	4	309
35 OTROS TECS. Y PROFESIONALES DE AP	2	2	6		48	32	595	321
40 EMPLDOS SERV.CONT./FINANC/AP.PROD	13	134	314		92	48	1	618
41 EMPLEADOS BIBLIOTECAS,SERV.CORREO		3	1		2	2	1	105
42 OPERADORES DE MAQUINAS DE OFICINA	17	40	53	5	47	37	22	625
43 OTROS AUX. ADITIVOS SIN ATENCION	10	9	14		30	13		297
44 OTROS AUX. ADITIVOS CON ATENCION	19	7	17	1	28	9	1	376
45 EMPLDOS.CON PUBL.AG.VIAJ.RECEPC.Y	15	14	15		3	13	2	386
46 CAJEROS,TAQUILLEROS Y OTROS CON P	57	7	16		2	18	1	154
50 TRABAJADORES DE SERVICIOS DE REST	23	73	56	4	6	153	209	2.723
51 TRABAJADORES DE LOS SERVICIOS PER	6	15	23	2	18	41	77	437
52 TRABAJADORES SERV.PROTEC. Y SEGUR	3	11	11		3	11	19	453
53 DEPENDIENTES DE COMERCIO Y ASIMIL	45	71	82	1	14	240	6	1.982
60 TRABAJADORES CUALIF. ACTIV. AGRIC	14	17	19	1	1	253	138	309
61 TRAB.CUALIF. EN ACTIVIDADES GANAD	1	6	4	1		5	9	77
62 TRABAJ.CUALIF.OTRAS ACTIVIDADES A		6	5	1		30	58	24
63 PESCADORES Y TRAB.CUAL.P.C.A.ACT.					2	1		40
70 ENCARGADOS OBRA Y OTROS ENC.EN CO	3	42	60	3	6	1	1	194
71 TRABAJ.OBRAS ESTRUC.CONSTRUCCION	23	110	91	8	13	804	52	2.551
72 TRABS.ACAB.CONST.,PINTORES Y OTRO	9	71	69	4	69	537	12	1.472
73 ENGADOS.EN METALURGIA Y JEFES T.M		35	45		2	1		58
74 TRABAJADORES DE LAS IND.S EXTRACT		4	2			15		45
75 SOLD/CHAP/MONT.E.MET/HERR/ELA.HER	5	143	136	3	41	198	4	1.025
76 MECS.Y AJUST.MAQ.Y EQU.ELECTRI/EL	24	173	158	4	177	316	6	1.614
77 MEC.PRE.METAL/AA.GG./CER/VID/MAD/	3	27	27		3	89	2	155
78 TRABS.IND.DE ALIMENT.,BEBIDAS Y T	5	41	43	1	4	57		438
79 TRABS.MADERA/EBAN./IND.TEX/CONF.P		23	25	3	1	37	1	130
80 JEFES EQ.Y ENCARGADOS INST.INDLS.		19	19				1	16
81 OPS.INSTALACIONES INDLS.FIJAS Y A	10	185	183	2	20	9	6	354
82 ENCARGADO DE OPERADORES MAQS. FIJ	2	41	26	1	1	1	1	30
83 OPERADORES MAQUINAS FIJAS	17	193	168	5	27	47	1	765
84 MONTADORES Y ENSAMBLADORES	3	51	58	1	23	38	1	461
85 MAQUINISTAS LOCOM/MAQ.AGRIC/EQUI.	7	46	49	2		12	40	632
86 CONDUCTORES TRANSP.URBANO/CARRETE	60	222	194	12		30	27	3.886
90 TRABAJADORES NO CUALIF. EN EL COM	55	4	3				2	120
91 EMPLEAD.DOMEST.Y LIMPIEZA INTERIO	85	56	48	7			50	723
92 CONSERJES EDIFICIOS,LIMPIACR.Y VI	85	46	40	5			89	750
93 OTROS TRAB.NO CUALIF.EN OTROS SER	20	32	34	4	1		2	358
94 PEONES AGROPECUARIOS Y DE LA PESC	5	15	8	2			1.008	606
95 PEONES DE LA MINERIA		2	3					17
96 PEONES DE LA CONSTRUCCION	10	27	22	1			23	1.080
97 PEONES DE LAS IND.S MANUFACTURERA	87	285	290	15			30	2.765
98 PEONES DEL TRANSP. Y DESCARGADORE	45	51	49	5			43	1.966
00 FUERZAS ARMADAS						2	2	6
<b>TOTAL GRUPO DE OCUPACION</b>	<b>828</b>	<b>2.853</b>	<b>3.044</b>	<b>123</b>	<b>2.852</b>	<b>3.247</b>	<b>4.475</b>	<b>36.833</b>

**2.3.2M CONTRATOS DE TRABAJO SEGUN TIPO DE CONTRATO POR SUBGRUPO PRINCIPAL DE OCUPACION DEL PUESTO. MUJERES. MES**

**OCTUBRE 2008**

	TOTAL	CONTRATOS INICIALES						
		TOTAL	INDEFINIDO ORDINARIO (Bonif. / No Bonif.)	INDEFINIDO FOMENTO DE LA CONTRATACIÓN INDEFINIDA	MINUSVÁLIDOS	OBRA O SERVICIO	EVENT. CIRC. PROD.	INTERINIDAD
10 PODER EJECUTIVO Y LEGISL. Y DIRECC	55	54	18	1		22	8	4
11 DIRECCION EMPRESAS DE 10 O MAS ASA	1.473	1.362	577	70	3	371	221	69
12 GERENCIA EMP.COMERCIO, - 10 ASALAR.	33	31	16	4		5	3	
13 GERENCIA EMP.HOSTEL./RESTAUR., -10	19	19	9			3	5	2
14 GERENCIA DE OTRAS EMPRESAS -10 ASA	161	151	94	6		28	17	4
15 GERENCIA EMPRESAS COMERCIO SIN ASA								
16 GERENCIA EMPRESAS HOSTELERIA SIN A								
17 GERENCIA DE OTRAS EMPRESAS SIN ASA	3	3	3					
20 PROF.AS.T.2/3C.U.CC.FIS./QUIM/MAT/	2.013	1.731	438	99	2	600	230	43
21 PROF.ASO.TIT.2/3 C.UNI.CC.NATURAL/	4.553	4.264	408	112		959	1.613	810
22 PROF.ASO.TIT.2/3 C.UNIVERS.EN ENSE	29.542	29.250	1.763	223	4	22.019	2.512	2.052
23 PROFESIONALES DEL DERECHO	818	750	227	44	1	181	126	47
24 PROF.ORG.EMPR/CC.SOC/HUMAN,ASOC.2/	4.457	4.211	631	251	2	2.069	714	325
25 ESCRIT.ARTIS.Y OTROS ASO.TIT.2/3 C	6.952	6.825	133	40		4.295	1.658	284
26 PROF.ASO.T.1.C.U.CC.FISI/QUIM/MATE	1.754	1.570	303	58	1	662	335	52
27 PROF.ASO.1.C.U.CC.NAT/SAN,EX.OP,FI	12.775	12.363	439	72	1	1.149	3.598	6.460
28 PROF.ASO.TIT.1.CICLO UNIV.EN ENSEÑ	6.919	6.768	555	99	1	3.054	536	2.005
29 OTRAS PROF.ASO.TIT.1. CICLO UNIVER	3.936	3.745	261	61	1	1.802	787	682
30 TECS.CC.FISICAS, QUIMICAS E INGENI	6.159	5.607	482	137	10	1.953	2.088	657
31 TECNICOS DE CC.NATURALES Y DE LA S	8.231	7.464	497	268	10	1.214	2.964	2.153
32 TECS.EDU.INF./INSTR.VUELO/NAV./CON	5.010	4.871	309	158		1.773	942	1.538
33 PROF.APOYO OPERAC.FINANCIERAS Y CC	8.878	8.197	1.107	254	4	3.035	2.976	307
34 PROFESIONALES APOYO A LA GESTION A	9.930	8.970	1.380	371	12	2.033	3.432	1.482
35 OTROS TECS. Y PROFESIONALES DE APC	40.858	40.336	2.498	419	6	27.855	6.570	2.699
40 EMPLOS SERV.CONT./FINANC/AP.PROD.	10.215	9.277	1.251	356	8	2.399	3.446	1.301
41 EMPLEADOS BIBLIOTECAS,SERV.CORREO	10.246	10.174	182	32		3.088	3.112	3.753
42 OPERADORES DE MAQUINAS DE OFICINA	18.510	16.745	1.515	481	23	4.037	6.939	3.281
43 OTROS AUX. ADTIVOS SIN ATENCION P	9.373	8.285	1.010	389	13	2.158	3.671	926
44 OTROS AUX. ADTIVOS CON ATENCION P	16.207	14.469	1.627	683	19	3.603	6.434	1.874
45 EMPLOS.CON PUBL.AG.VIAJ.RECEPC.Y	22.290	21.064	783	288	32	10.095	7.958	1.803
46 CAJEROS,TAQUILLEROS Y OTROS CON PU	10.314	9.532	821	282	8	655	5.676	1.925
50 TRABAJADORES DE SERVICIOS DE RESTA	72.696	69.212	4.528	1.519	33	12.153	46.949	3.579
51 TRABAJADORES DE LOS SERVICIOS PERS	84.220	81.446	4.129	1.034	30	29.611	21.318	24.078
52 TRABAJADORES SERV.PROTEC. Y SEGURI	1.897	1.802	157	14		888	595	140
53 DEPENDIENTES DE COMERCIO Y ASIMILA	72.857	66.836	6.890	2.115	46	11.370	37.545	7.981
60 TRABAJADORES CUALIF. ACTIV. AGRICO	22.201	22.103	738	120	1	9.449	11.268	73
61 TRAB.CUALIF. EN ACTIVIDADES GANADE	245	217	10	5		71	100	25
62 TRABAJ.CUALIF.OTRAS ACTIVIDADES AG	362	361	3			199	67	3
63 PESCADORES Y TRAB.CUAL.P.C.A.ACT.P	73	72	7	2		48	14	1
70 ENCARGADOS OBRA Y OTROS ENC.EN CON	161	149	15	1		98	27	2
71 TRABAJ.OBRAS ESTRUC.CONSTRUCCION Y	1.696	1.646	51	6	1	1.105	317	23
72 TRABS.ACAB.CONST.,PINTORES Y OTROS	1.123	1.057	43	11	1	538	331	80
73 ENGADOS.EN METALURGIA Y JEFES T.ME	33	29	8			3	4	4
74 TRABAJADORES DE LAS IND.S EXTRACTI	36	28	5			14	8	
75 SOLD/CHAP/MONT.E.MET/HERR/ELA.HERR	483	452	13	7	8	210	163	16
76 MECS.Y AJUST.MAQ.Y EQU.ELECTRI/ELE	505	473	15	3		167	217	42
77 MEC.PRE.METAL/AA.GG./CER/VID/MAD/T	600	555	32	11		170	274	26
78 TRABS.IND.DE ALIMENT.,BEBIDAS Y TA	7.023	6.740	385	53	3	3.660	2.258	321
79 TRABS.MADERA/EBAN./IND.TEX/CONF.PI	2.074	1.955	165	73		722	877	73
80 JEFES EQ.Y ENCARGADOS INST.INDLS.F	16	15	5	1		1	4	1
81 OPS.INSTALACIONES INDLS.FIJAS Y AS	1.002	967	22	4		201	565	140
82 ENCARGADO DE OPERADORES MAQS. FIJA	167	155	22	6		28	88	4
83 OPERADORES MAQUINAS FIJAS	6.168	5.871	300	90	2	2.318	2.798	300
84 MONTADORES Y ENSAMBLADORES	1.809	1.755	20	9		575	1.012	120
85 MAQUINISTAS LOCOM/MAQ.AGRIC/EQUI.P	2.002	1.971	17	3		1.521	382	44
86 CONDUCTORES TRANSP.URBANO/CARRETER	2.195	2.041	204	71	2	617	838	292
90 TRABAJADORES NO CUALIF. EN EL COME	3.406	3.288	277	57	2	1.823	932	167
91 EMPLEAD.DOMEST.Y LIMPIEZA INTERIOR	105.521	102.110	3.990	1.059	64	23.557	43.791	28.607
92 CONSERJES EDIFICIOS,LIMPIACR.Y VIC	5.736	5.565	342	110	2	2.238	2.044	756
93 OTROS TRAB.NO CUALIF.EN OTROS SERV	5.228	5.100	227	63	5	1.671	2.141	949
94 PEONES AGROPECUARIOS Y DE LA PESCA	69.339	69.137	670	81	1	43.517	23.962	61
95 PEONES DE LA MINERIA	59	59				46	10	2
96 PEONES DE LA CONSTRUCCION	6.288	6.256	28	6		4.056	2.111	52
97 PEONES DE LAS IND.S MANUFACTURERAS	37.081	36.191	1.330	406	9	16.524	16.168	1.606
98 PEONES DEL TRANSP. Y DESCARGADORES	10.519	10.041	334	87	6	3.897	4.909	773
00 FUERZAS ARMADAS	582	577	22			251	192	112
<b>TOTAL GRUPO DE OCUPACION</b>	<b>777.087</b>	<b>744.320</b>	<b>44.341</b>	<b>12.285</b>	<b>377</b>	<b>274.434</b>	<b>292.850</b>	<b>106.991</b>

**2.3.2M CONTRATOS DE TRABAJO SEGUN TIPO DE CONTRATO POR SUBGRUPO PRINCIPAL DE OCUPACION DEL PUESTO. MUJERES. MES (Continuación)**

**OCTUBRE 2008**

	CONTRATOS INICIALES						CONV. EN INDEF.	
	TEMPORAL MINUSVALIDOS	RELEVO	JUBILAC. PARCIAL	SUST. JUBILAC. 64 AÑOS	PRAC-TICAS	FORMAC.		OTROS CONTRATOS
10 PODER EJECUTIVO Y LEGISL. Y DIREC					1		1	
11 DIRECCION EMPRESAS DE 10 O MAS AS		11	8		17		111	
12 GERENCIA EMP.COMERCIO,- 10 ASALAR					3		2	
13 GERENCIA EMP.HOSTEL./RESTAUR.,-10								
14 GERENCIA DE OTRAS EMPRESAS -10 AS		1				1	10	
15 GERENCIA EMPRESAS COMERCIO SIN AS								
16 GERENCIA EMPRESAS HOSTELERIA SIN								
17 GERENCIA DE OTRAS EMPRESAS SIN AS								
20 PROF.AS.T.2/3C.U.CC.FIS./QUIM/MAT	2	22	3		289		282	
21 PROF.ASO.TIT.2/3 C.UNI.CC.NATURAL	2	6	5		291	1	289	
22 PROF.ASO.TIT.2/3 C.UNIVERS.EN ENS	5	84	69	1	277		292	
23 PROFESIONALES DEL DERECHO	2	1			118		68	
24 PROF.ORG.EMPR/CC.SOC/HUMAN,ASOC.2	1	12	6		189	9	246	
25 ESCRIT.ARTIS.Y OTROS ASO.TIT.2/3	1	3	2		71	33	127	
26 PROF.ASO.T.1.C.U.CC.FISI/QUIM/MAT		10	1		137	8	184	
27 PROF.ASO.1.C.U.CC.NAT/SAN,EX.OP.F		12	16	4	219	1	412	
28 PROF.ASO.TIT.1.CICLO UNIV.EN ENSE	2	144	105	4	202		151	
29 OTRAS PROF.ASO.TIT.1. CICLO UNIVE	3	4	2		121	18	191	
30 TECS.CC.FISICAS, QUIMICAS E INGEN	1	27	3	2	185	37	552	
31 TECNICOS DE CC.NATURALES Y DE LA	2	14	11	1	259	10	767	
32 TECS.EDU.INF./INSTR.VUELO/NAV./CO	2	6	1	1	140	1	139	
33 PROF.APOYO OPERAC.FINANCIERAS Y C	5	35	8		45	10	681	
34 PROFESIONALES APOYO A LA GESTION	10	92	47	3	95	5	960	
35 OTROS TECS. Y PROFESIONALES DE AP	7	11	3		83	44	522	
40 EMPLDOS SERV.CONT./FINANC/AP.PROD	4	222	57	1	196	33	938	
41 EMPLEADOS BIBLIOTECAS,SERV.CORREO		1			2	1	72	
42 OPERADORES DE MAQUINAS DE OFICINA	25	54	36	7	116	84	1.765	
43 OTROS AUX. ADITIVOS SIN ATENCION	15	16	6		65	12	1.088	
44 OTROS AUX. ADITIVOS CON ATENCION	19	26	20	3	111	38	1.738	
45 EMPLDOS.CON PUBL.AG.VIAJ.RECEPC.Y	32	11	9		25	15	1.226	
46 CAJEROS,TAQUILLEROS Y OTROS CON P	39	17	4		1	100	782	
50 TRABAJADORES DE SERVICIOS DE REST	19	67	43	3	3	236	3.484	
51 TRABAJADORES DE LOS SERVICIOS PER	23	80	52	16	217	382	2.774	
52 TRABAJADORES SERV.PROTEC. Y SEGUR		1	1			6	95	
53 DEPENDIENTES DE COMERCIO Y ASIMIL	41	101	52	2	12	670	6.021	
60 TRABAJADORES CUALIF. ACTIV. AGRIC		2	1		2	372	98	
61 TRAB.CUALIF. EN ACTIVIDADES GANAD						4	28	
62 TRABAJ.CUALIF.OTRAS ACTIVIDADES A		1				32	1	
63 PESCADORES Y TRAB.CUAL.P.C.A.ACT.							1	
70 ENCARGADOS OBRA Y OTROS ENC.EN CO		3	1		1	1	12	
71 TRABAJ.OBRAS ESTRUC.CONSTRUCCION		6		1	1	135	50	
72 TRABS.ACAB.CONST.,PINTORES Y OTRO		2	2		2	47	66	
73 ENGADOS.EN METALURGIA Y JEFES T.M		8	1			1	4	
74 TRABAJADORES DE LAS IND.S EXTRACT		1					8	
75 SOLD/CHAP/MONT.E.MET/HERR/ELA.HER		8	2			15	31	
76 MECS.Y AJUST.MAQ.Y EQU.ELECTRI/EL		4	2		3	16	32	
77 MEC.PRE.METAL/AA.GG./CER/VID/MAD/	1	6	1	2	4	28	45	
78 TRABS.IND.DE ALIMENT.,BEBIDAS Y T		13	8			39	283	
79 TRABS.MADERA/EBAN./IND.TEX/CONF.P	1	13	3		4	24	119	
80 JEFES EQ.Y ENCARGADOS INST.INDLS.		2			1		1	
81 OPS.INSTALACIONES INDLS.FIJAS Y A	1	27	2		3	2	35	
82 ENCARGADO DE OPERADORES MAQS. FIJ		4	3				12	
83 OPERADORES MAQUINAS FIJAS	1	29	8		2	22	297	
84 MONTADORES Y ENSAMBLADORES	1	8	2		2	6	54	
85 MAQUINISTAS LOCOM/MAQ.AGRIC/EQUI.		2	2				31	
86 CONDUCTORES TRANSP.URBANO/CARRETE	1	13	1	1	1		154	
90 TRABAJADORES NO CUALIF. EN EL COM	28	1				1	118	
91 EMPLEAD.DOMEST.Y LIMPIEZA INTERIO	150	185	153	15		539	3.411	
92 CONSERJES EDIFICIOS,LIMPIACR.Y VI	35	22	5	1		10	171	
93 OTROS TRAB.NO CUALIF.EN OTROS SER	2	25	10	5		2	128	
94 PEONES AGROPECUARIOS Y DE LA PESC	2	4	2			837	202	
95 PEONES DE LA MINERIA		1						
96 PEONES DE LA CONSTRUCCION	1		1			1	32	
97 PEONES DE LAS IND.S MANUFACTURERA	32	57	22	1		36	890	
98 PEONES DEL TRANSP. Y DESCARGADORE	8	15	7	2		3	478	
00 FUERZAS ARMADAS							5	
<b>TOTAL GRUPO DE OCUPACION</b>	<b>526</b>	<b>1.553</b>	<b>809</b>	<b>76</b>	<b>3.516</b>	<b>2.498</b>	<b>4.064</b>	<b>32.767</b>

**2.4M CONTRATOS DE TRABAJO SEGUN TIPO DE CONTRATO POR SECTOR Y DIVISION DE ACTIVIDAD ECONOMICA. AMBOS SEXOS. MES**

**OCTUBRE 2008**

	TOTAL	CONTRATOS INICIALES						
		TOTAL	INDEFINIDO ORDINARIO (Bonif. / No Bonif.)	INDEFINIDO FOMENTO DE LA CONTRATACIÓN INDEFINIDA	MINUSVALIDOS	OBRA O SERVICIO	EVENT. CIRC. PROD.	INTERINIDAD
01 AGRICULT.,GANADERIA,CAZA	195.032	193.908	4.796	508	16	107.038	78.973	334
02 SELVICULT.,EXPLORACION FORESTAL	6.461	6.168	108	15		5.032	871	96
05 PESCA, ACUICULTURA Y ACTIV. RELACI	2.044	1.980	720	12		930	269	41
<b>AGRICULTURA Y PESCA</b>	<b>203.537</b>	<b>202.056</b>	<b>5.624</b>	<b>535</b>	<b>16</b>	<b>113.000</b>	<b>80.113</b>	<b>471</b>
10 EXTRAC.AGLOMER.ANTRACITA,HULLA	153	135	10	1		103	17	3
11 EXTRAC.PETROLEO Y GAS NATURAL	23	20	9			3	3	1
12 EXTRAC.MINERALES URANIO Y TORIO								
13 EXTRAC.MINERALES METALICOS	124	67	14	1		34	12	
14 EXTRAC.MINERALES NO METAL. NI ENER	681	566	57	9	1	220	240	11
15 INDUSTRIAS PRODUC. ALIMENT. Y BEBI	25.452	23.533	1.472	397	21	8.706	10.846	1.512
16 INDUSTRIA DEL TABACO	54	52	1		1	29	20	
17 INDUSTRIA TEXTIL	1.709	1.490	144	69	1	382	766	70
18 INDUSTRIA CONFEC. Y PELETERIA	2.754	2.491	388	65	4	1.093	831	76
19 CUERO,MARROQUINERIA,ZAPATERIA	2.491	2.437	192	99	2	500	1.579	35
20 INDUSTRIA MADERA,CORCHO,CESTERIA	2.995	2.711	162	63	4	1.190	1.094	61
21 INDUSTRIA DEL PAPEL	1.320	1.112	80	38	3	246	487	141
22 EDICION,ARTES GRAF.,REPROD.SOPORTE	6.696	6.088	508	191	10	1.048	3.568	298
23 COQUERIAS,REFINO PETROLEO	217	186	38			69	3	33
24 INDUSTRIA QUIMICA	3.590	2.983	480	71	5	477	1.413	307
25 CAUCHO Y MATERIAS PLASTICAS	2.863	2.343	206	53	6	587	1.115	152
26 FABRIC. OTROS PRODUCTOS NO METALIC	4.080	3.439	318	58	5	1.177	1.483	143
27 METALURGIA	2.708	2.499	131	50	1	714	749	348
28 FABRIC.PRODUCT.METAL.EXCEPTO MAQ.	14.390	12.823	738	255	15	6.388	4.550	215
29 INDUS.CONSTRUC.MAQUINARIA Y EQUIPC	6.242	5.474	406	101	8	2.176	2.144	186
30 FABRIC.MAQUINAS OFICINAS Y EQUIPOS	276	273	7	3		46	217	
31 FABRIC. MAQUINARIA Y MATERIAL ELEC	2.338	1.984	210	46	3	671	735	96
32 FABRIC. EQUIPO Y APARATOS RADIO,TV	453	396	57	19	1	126	143	15
33 FABRIC. EQUIPO MEDICO, PRECIS.,OPT	1.030	771	138	44		109	364	21
34 FABRIC. VEHICULOS MOTOR,REMOLQUES	2.210	1.905	123	35		244	935	182
35 FABRIC. OTRO MATERIAL DE TRANSPORT	3.110	2.769	217	24		1.567	743	49
36 FABRIC. MUEBLES, OTRAS IND. MANUF.	3.596	3.166	269	97	12	823	1.616	163
37 RECICLAJE	396	347	32	16		85	182	25
40 PRODUC.DISTRIB. ENERGIA ELECT.,GAS	536	473	149	20	2	103	142	32
41 CAPTACION,DEPUR. Y DISTRIB. DE AGU	1.109	983	81	12	1	361	237	206
<b>INDUSTRIA</b>	<b>93.596</b>	<b>83.516</b>	<b>6.637</b>	<b>1.837</b>	<b>106</b>	<b>29.277</b>	<b>36.234</b>	<b>4.381</b>
<b>CONSTRUCCION</b>	<b>165.354</b>	<b>158.270</b>	<b>6.125</b>	<b>1.069</b>	<b>67</b>	<b>121.978</b>	<b>26.491</b>	<b>464</b>
50 VENTA.MANTEN. REPAR. VEHICULOS DE	11.452	9.352	1.031	414	33	926	5.426	689
51 COMERCIO AL POR MAYOR E INTERMEDIA	50.267	45.266	6.284	1.618	55	15.263	19.209	1.664
52 COMERC. POR MENOR, REPAR. ENSERES	92.354	82.377	11.733	3.453	99	9.503	45.552	10.017
55 HOSTELERIA	156.067	147.641	13.322	3.477	92	25.765	93.824	10.107
60 TRANSPORTE TERRESTRE POR TUBERIAS	27.738	24.732	2.783	598	44	8.172	11.308	1.363
61 TRANSPORTE MARIT. CABOTAJE	1.449	1.414	47	26		526	333	471
62 TRANSPORTE AEREO Y ESPACIAL	1.186	1.096	96	4		66	780	126
63 ACTIV. ANEXAS TRANSPORTE, AGENCIAS	14.835	13.663	1.144	281	14	3.605	7.088	1.239
64 CORREOS Y TELECOMUNICACIONES	16.586	16.067	573	130	15	2.157	6.108	7.021
65 INTERMED.FINANCIERA, EXCEPTO SEGU	5.451	4.765	808	180	1	532	1.353	1.086
66 SEGUROS Y PLANES DE PENSIONES	1.431	1.271	338	38	3	102	292	471
67 ACTIVIDADES AUX.AINTERMEDIACION FI	2.080	1.787	351	126	4	535	643	87
70 ACTIVIDADES INMOBILIARIAS	7.406	6.810	1.079	255	16	2.306	2.737	318
71 ALQUILER MAQUIN. Y EQUIPO SIN OPER	4.438	3.921	234	70	3	1.211	2.243	84
72 ACTIVIDADES INFORMATICAS	8.206	7.235	2.409	500	13	2.830	1.119	109
73 INVESTIGACION Y DESARROLLO	2.246	2.086	190	31	1	1.272	250	79
74 OTRAS ACTIVIDADES EMPRESARIALES	381.390	373.795	11.137	3.247	197	170.608	149.163	36.978
75 ADMON.PUBLICA, DEFENSA Y SEGURIDAD	49.487	49.317	822	36	1	29.172	9.253	8.213
80 EDUCACION	86.666	85.173	6.427	1.149	21	57.148	9.300	8.076
85 ACTIV. SANITARIAS/VETERINAR SERVIC	90.791	86.874	3.334	1.041	49	14.419	24.818	40.473
90 ACTIV. SANEAMIENTO PUBLICO	9.713	9.414	198	37	6	2.114	3.512	3.402
91 ACTIVIDADES ASOCIATIVAS	15.817	15.298	817	219	18	9.054	3.548	1.241
92 ACTIV. RECREATIVAS, CULTURALES Y D	65.098	63.655	2.920	621	19	33.686	22.194	2.170
93 ACTIV. DIVERSAS DE SERVICIOS PERSO	17.855	16.197	1.260	673	22	4.311	8.375	1.123
95 HOGARES QUE EMPLEAN PERSONAL	2.193	2.045	240	54	10	302	558	442
99 ORGANISMOS EXTRATERRITORIALES	122	118	20	2		67	11	11
<b>SERVICIOS</b>	<b>1.122.324</b>	<b>1.071.369</b>	<b>69.597</b>	<b>18.280</b>	<b>736</b>	<b>395.652</b>	<b>428.997</b>	<b>137.060</b>
<b>TOTAL ACTIVIDAD ECONOMICA</b>	<b>1.584.811</b>	<b>1.515.211</b>	<b>87.983</b>	<b>21.721</b>	<b>925</b>	<b>659.907</b>	<b>571.835</b>	<b>142.376</b>



**2.4M CONTRATOS DE TRABAJO SEGUN TIPO DE CONTRATO POR SECTOR Y DIVISION DE ACTIVIDAD ECONOMICA. AMBOS SEXOS. MES (Continuación)**

**OCTUBRE 2008**

	CONTRATOS INICIALES							CONV. EN INDEF.
	TEMPORAL MINUSVALIDOS	RELEVO	JUBILAC. PARCIAL	SUST. JUBILAC. 64 AÑOS	PRACTICAS	FORMAC.	OTROS CONTRATOS	
01 AGRICULT., GANADERIA, CAZA	19	26	22	1	10	17	2.148	1.124
02 SELVICULT., EXPLOTACION FORESTAL		4	3		8	17	14	293
05 PESCA, ACUICULTURA Y ACTIV. REI	1		1			1	5	64
<b>AGRICULTURA Y PESCA</b>	<b>20</b>	<b>30</b>	<b>26</b>	<b>1</b>	<b>18</b>	<b>35</b>	<b>2.167</b>	<b>1.481</b>
10 EXTRAC.AGLOMER.ANTRACITA,HULLA		1						18
11 EXTRAC.PETROLEO Y GAS NATURAL			1		3			3
12 EXTRAC.MINERALES URANIO Y TORIO								
13 EXTRAC.MINERALES METALICOS					6			57
14 EXTRAC.MINERALES NO METAL. NI I	1	14	9		1	3		115
15 INDUSTRIAS PRODUC. ALIMENT. Y F	21	161	140	6	68	70	113	1.919
16 INDUSTRIA DEL TABACO		1						2
17 INDUSTRIA TEXTIL	2	25	21		1	8	1	219
18 INDUSTRIA CONFEC. Y PELETERIA	1	7	6		3	16	1	263
19 CUERO, MARROQUINERIA, ZAPATERIA	1	8	6	1	1	13		54
20 INDUSTRIA MADERA, CORCHO, CESTER	5	46	38	2	7	38	1	284
21 INDUSTRIA DEL PAPEL	2	55	52		4	4		208
22 EDICION, ARTES GRAF., REPROD.SOP	10	45	44	4	70	37	255	608
23 COQUERIAS, REFINO PETROLEO	1	6	18		18			31
24 INDUSTRIA QUIMICA	3	78	84		47	8	10	607
25 CAUCHO Y MATERIAS PLASTICAS	7	96	82	2	23	10	4	520
26 FABRIC. OTROS PRODUCTOS NO MET/	2	113	86	4	14	35	1	641
27 METALURGIA	3	246	231	2	20	4		209
28 FABRIC.PRODUCT.METAL.EXCEPTO M/	14	197	179	2	88	177	5	1.567
29 INDUS.CONSTRUC.MAQUINARIA Y EQI	7	160	125	6	94	56	5	768
30 FABRIC.MAQUINAS OFICINAS Y EQUI								3
31 FABRIC. MAQUINARIA Y MATERIAL I	6	66	62		73	15	1	354
32 FABRIC. EQUIPO Y APARATOS RADIO	1	7	9		16	1	1	57
33 FABRIC. EQUIPO MEDICO, PRECIS.	3	10	7	2	69	4		259
34 FABRIC. VEHICULOS MOTOR, REMOLQI	1	190	165		23	5	2	305
35 FABRIC. OTRO MATERIAL DE TRANSI	1	76	47		35	9	1	341
36 FABRIC. MUEBLES, OTRAS IND. MAI	10	48	39	5	16	64	4	430
37 RECICLAJE			3		2		2	49
40 PRODUC.DISTRIB. ENERGIA ELECT.					19		6	63
41 CAPTACION, DEPUR. Y DISTRIB. DE	2	36	32		14		1	126
<b>INDUSTRIA</b>	<b>104</b>	<b>1.692</b>	<b>1.486</b>	<b>36</b>	<b>735</b>	<b>577</b>	<b>414</b>	<b>10.080</b>
<b>CONSTRUCCION</b>	<b>71</b>	<b>208</b>	<b>203</b>	<b>15</b>	<b>453</b>	<b>977</b>	<b>149</b>	<b>7.084</b>
50 VENTA.MANTEN. REPAR. VEHICULOS	30	164	150	3	149	300	37	2.100
51 COMERCIO AL POR MAYOR E INTERMI	52	189	164	5	164	168	431	5.001
52 COMERC. POR MENOR, REPAR. ENSEI	114	193	154	4	341	1.033	181	9.977
55 HOSTELERIA	71	184	137	6	40	388	228	8.426
60 TRANSPORTE TERRESTRE POR TUBER:	42	195	163	5	22	29	8	3.006
61 TRANSPORTE MARIT. CABOTAJE		3	4		4			35
62 TRANSPORTE AEREO Y ESPACIAL	2	5	1		16			90
63 ACTIV. ANEXAS TRANSPORTE, AGENC	28	123	65	2	33	5	36	1.172
64 CORREOS Y TELECOMUNICACIONES	8	2	3		18	6	26	519
65 INTERMED.FINANCIERA, EXCEPTO SI	8	255	316		221	1	4	686
66 SEGUROS Y PLANES DE PENSIONES	1	6	4	1	11	2	2	160
67 ACTIVIDADES AUX.AINTERMEDIACIO	2	5	4		21	6	3	293
70 ACTIVIDADES INMOBILIARIAS	7	9	13	1	37	27	5	596
71 ALQUILER MAQUIN. Y EQUIPO SIN C	3	8	10		7	11	37	517
72 ACTIVIDADES INFORMATICAS	17	3	5		216	8	6	971
73 INVESTIGACION Y DESARROLLO	2	3	2	2	250		4	160
74 OTRAS ACTIVIDADES EMPRESARIALES	272	211	203	10	1.386	144	239	7.595
75 ADMON.PUBLICA, DEFENSA Y SEGUR:	6	206	143	53	178	1.083	151	170
80 EDUCACION	31	399	310	21	1.019	578	694	1.493
85 ACTIV. SANITARIAS/VETERINARIAS	302	177	154	23	729	120	1.235	3.917
90 ACTIV. SANEAMIENTO PUBLICO	6	59	57	5	8	2	8	299
91 ACTIVIDADES ASOCIATIVAS	30	26	25	1	54	71	194	519
92 ACTIV. RECREATIVAS, CULTURALES	22	29	27		124	51	1.792	1.443
93 ACTIV. DIVERSAS DE SERVICIOS PI	98	9	10	2	111	123	80	1.658
95 HOGARES QUE EMPLEAN PERSONAL	5	10	11	3	2		408	148
99 ORGANISMOS EXTRATERRITORIALES		3	3		1			4
<b>SERVICIOS</b>	<b>1.159</b>	<b>2.476</b>	<b>2.138</b>	<b>147</b>	<b>5.162</b>	<b>4.156</b>	<b>5.809</b>	<b>50.955</b>
<b>TOTAL ACTIVIDAD ECONOMICA</b>	<b>1.354</b>	<b>4.406</b>	<b>3.853</b>	<b>199</b>	<b>6.368</b>	<b>5.745</b>	<b>8.539</b>	<b>69.600</b>

**2.4.1M CONTRATOS DE TRABAJO SEGUN TIPO DE CONTRATO POR SECTOR Y DIVISION DE ACTIVIDAD ECONOMICA. HOMBRES. MES**

**OCTUBRE 2008**

	TOTAL	CONTRATOS INICIALES						
		TOTAL	INDEFINIDO ORDINARIO (Bonif. / No Bonif.)	INDEFINIDO FOMENTO DE LA CONTRATACION INDEFINIDA	MINUSVALIDOS	OBRA O SERVICIO	EVENT. CIRC. PROD.	INTERINIDAD
01 AGRICULT.,GANADERIA,CAZA	117.448	116.621	3.862	393	12	63.815	47.047	226
02 SELVICULT.,EXPLOTACION FORESTAL	5.390	5.132	90	11		4.261	671	71
05 PESCA, ACUICULTURA Y ACTIV. RELACI	1.888	1.829	710	10		855	212	34
<b>AGRICULTURA Y PESCA</b>	<b>124.726</b>	<b>123.582</b>	<b>4.662</b>	<b>414</b>	<b>12</b>	<b>68.931</b>	<b>47.930</b>	<b>331</b>
10 EXTRAC.AGLOMER.ANTRACITA,HULLA	148	131	8	1		102	16	3
11 EXTRAC.PETROLEO Y GAS NATURAL	10	9	6			1	1	
12 EXTRAC.MINERALES URANIO Y TORIO								
13 EXTRAC.MINERALES METALICOS	99	56	13	1		27	10	
14 EXTRAC.MINERALES NO METAL. NI ENER	602	500	47	7	1	209	204	6
15 INDUSTRIAS PRODUC. ALIMENT. Y BEBI	12.298	11.279	808	223	16	3.901	5.148	751
16 INDUSTRIA DEL TABACO	28	28			1	16	10	
17 INDUSTRIA TEXTIL	814	701	82	35		160	362	23
18 INDUSTRIA CONFEC. Y PELETERIA	538	484	144	12		133	176	11
19 CUERO,MARROQUINERIA,ZAPATERIA	1.188	1.166	84	51	1	216	778	15
20 INDUSTRIA MADERA,CORCHO,CESTERIA	2.421	2.194	123	48	4	1.001	870	21
21 INDUSTRIA DEL PAPEL	914	759	48	18	2	127	354	106
22 EDICION,ARTES GRAF.,REPROD.SOPORTE	3.934	3.591	258	106	8	459	2.337	137
23 COQUERIAS,REFINO PETROLEO	184	159	34			60	2	25
24 INDUSTRIA QUIMICA	2.198	1.857	265	47	3	274	922	156
25 CAUCHO Y MATERIAS PLASTICAS	1.971	1.571	154	31	4	402	726	72
26 FABRIC. OTROS PRODUCTOS NO METALIC	3.280	2.773	253	39	5	1.011	1.153	85
27 METALURGIA	2.401	2.224	113	36	1	646	663	313
28 FABRIC.PRODUCT.METAL.EXCEPTO MAQ.	12.833	11.509	591	195	12	6.078	3.888	135
29 INDUS.CONSTRUC.MAQUINARIA Y EQUIPO	5.160	4.527	329	76	7	2.014	1.616	86
30 FABRIC.MAQUINAS OFICINAS Y EQUIPOS	140	138	5	3		39	91	
31 FABRIC. MAQUINARIA Y MATERIAL ELEC	1.794	1.538	168	35	3	581	526	38
32 FABRIC. EQUIPO Y APARATOS RADIO,TV	302	271	42	9	1	101	89	5
33 FABRIC. EQUIPO MEDICO, PRECIS.,OPT	650	479	88	23		72	213	9
34 FABRIC. VEHICULOS MOTOR,REMOLQUES	1.560	1.338	93	28		158	636	92
35 FABRIC. OTRO MATERIAL DE TRANSPORT	2.816	2.536	182	20		1.509	647	25
36 FABRIC. MUEBLES, OTRAS IND. MANUF.	2.540	2.221	174	64	2	584	1.137	102
37 RECICLAJE	299	264	25	11		64	140	18
40 PRODUC.DISTRIB. ENERGIA ELECT.,GAS	399	353	100	14	2	85	117	17
41 CAPTACION,DEPUR. Y DISTRIB. DE AGU	788	692	57	6	1	269	164	130
<b>INDUSTRIA</b>	<b>62.309</b>	<b>55.348</b>	<b>4.294</b>	<b>1.139</b>	<b>74</b>	<b>20.299</b>	<b>22.996</b>	<b>2.381</b>
<b>CONSTRUCCION</b>	<b>152.133</b>	<b>145.877</b>	<b>5.287</b>	<b>865</b>	<b>54</b>	<b>116.595</b>	<b>21.026</b>	<b>210</b>
50 VENTA.MANTEN. REPAR. VEHICULOS DE	8.709	7.081	769	341	29	731	4.159	321
51 COMERCIO AL POR MAYOR E INTERMEDIA	23.781	20.727	2.841	751	45	5.993	9.728	648
52 COMERC. POR MENOR, REPAR. ENSERES	27.170	24.118	3.746	1.027	42	3.861	13.129	1.535
55 HOSTELERIA	58.444	54.937	5.184	1.452	40	6.909	38.935	1.895
60 TRANSPORTE TERRESTRE POR TUBERIAS	23.806	21.147	2.345	486	37	6.825	9.955	1.081
61 TRANSPORTE MARIT. CABOTAJE	1.184	1.156	41	22		437	257	392
62 TRANSPORTE AEREO Y ESPACIAL	685	635	76	3		37	449	62
63 ACTIV. ANEXAS TRANSPORTE, AGENCIAS	8.724	8.073	614	153	7	2.046	4.386	674
64 CORREOS Y TELECOMUNICACIONES	7.305	7.058	347	70	9	1.013	2.954	2.627
65 INTERMED.FINANCIERA, EXCEPTO SEGUR	2.194	1.929	410	63		197	480	349
66 SEGUROS Y PLANES DE PENSIONES	422	371	139	14	3	32	104	67
67 ACTIVIDADES AUX.AINTERMEDIACION FI	687	612	151	38	2	180	205	16
70 ACTIVIDADES INMOBILIARIAS	3.733	3.507	486	88	9	1.631	1.129	115
71 ALQUILER MAQUIN. Y EQUIPO SIN OPER	3.394	3.031	141	34	3	1.053	1.705	36
72 ACTIVIDADES INFORMATICAS	5.233	4.581	1.718	324	7	1.643	662	44
73 INVESTIGACION Y DESARROLLO	1.039	967	107	14	1	580	107	17
74 OTRAS ACTIVIDADES EMPRESARIALES	173.865	170.726	5.097	1.199	108	86.796	68.129	8.153
75 ADMON.PUBLICA, DEFENSA Y SEGURIDAD	17.736	17.673	353	10		11.248	3.418	1.914
80 EDUCACION	29.690	29.227	1.998	255	13	21.085	2.872	1.745
85 ACTIV. SANITARIAS/VETERINAR SERVIC	16.875	16.180	697	178	12	3.096	4.941	6.666
90 ACTIV. SANEAMIENTO PUBLICO	6.781	6.552	136	29	5	1.226	2.551	2.483
91 ACTIVIDADES ASOCIATIVAS	4.971	4.776	292	61	7	2.935	1.158	211
92 ACTIV. RECREATIVAS, CULTURALES Y D	36.194	35.491	1.393	256	10	18.463	12.925	925
93 ACTIV. DIVERSAS DE SERVICIOS PERSO	4.934	4.624	236	107	9	1.448	2.451	209
95 HOGARES QUE EMPLEAN PERSONAL	955	861	75	42	10	154	242	275
99 ORGANISMOS EXTRATERRITORIALES	45	44	7	1		29	2	3
<b>SERVICIOS</b>	<b>468.556</b>	<b>446.084</b>	<b>29.399</b>	<b>7.018</b>	<b>408</b>	<b>179.648</b>	<b>187.033</b>	<b>32.463</b>
<b>TOTAL ACTIVIDAD ECONOMICA</b>	<b>807.724</b>	<b>770.891</b>	<b>43.642</b>	<b>9.436</b>	<b>548</b>	<b>385.473</b>	<b>278.985</b>	<b>35.385</b>

**2.4.1M CONTRATOS DE TRABAJO SEGUN TIPO DE CONTRATO POR SECTOR Y DIVISION DE ACTIVIDAD ECONOMICA. HOMBRES. MES (Continuación)**

**OCTUBRE 2008**

	CONTRATOS INICIALES							CONV. EN INDEF.
	TEMPORAL MINUSVALIDOS	RELEVO	JUBILAC. PARCIAL	SUST. JUBILAC. 64 AÑOS	PRACTICAS	FORMAC.	OTROS CONTRATOS	
01 AGRICULT., GANADERIA, CAZA	16	23	19	1	3	15	1.189	827
02 SELVICULT., EXPLOTACION FORESTAL		3	3		5	8	9	258
05 PESCA, ACUICULTURA Y ACTIV. REI	1		1			1	5	59
<b>AGRICULTURA Y PESCA</b>	<b>17</b>	<b>26</b>	<b>23</b>	<b>1</b>	<b>8</b>	<b>24</b>	<b>1.203</b>	<b>1.144</b>
10 EXTRAC.AGLOMER.ANTRACITA,HULLA		1						17
11 EXTRAC.PETROLEO Y GAS NATURAL					1			1
12 EXTRAC.MINERALES URANIO Y TORIO								
13 EXTRAC.MINERALES METALICOS					5			43
14 EXTRAC.MINERALES NO METAL. NI I	1	13	9		1	2		102
15 INDUSTRIAS PRODUC. ALIMENT. Y F	15	120	115	6	36	38	102	1.019
16 INDUSTRIA DEL TABACO		1						
17 INDUSTRIA TEXTIL	2	14	17			5	1	113
18 INDUSTRIA CONFEC. Y PELETERIA			3			5		54
19 CUERO, MARROQUINERIA, ZAPATERIA		7	6	1		7		22
20 INDUSTRIA MADERA, CORCHO, CESTER	4	39	38	2	5	38	1	227
21 INDUSTRIA DEL PAPEL	2	50	49		1	2		155
22 EDICION, ARTES GRAF., REPROD.SOP	5	37	42	4	28	28	142	343
23 COQUERIAS, REFINO PETROLEO	1	4	18		15			25
24 INDUSTRIA QUIMICA	2	69	81		27	5	6	341
25 CAUCHO Y MATERIAS PLASTICAS	5	78	76	2	13	8		400
26 FABRIC. OTROS PRODUCTOS NO MET/	2	97	84	3	6	34	1	507
27 METALURGIA	2	210	220	2	14	4		177
28 FABRIC.PRODUCT.METAL.EXCEPTO M/	12	175	174	2	72	170	5	1.324
29 INDUS.CONSTRUC.MAQUINARIA Y EQI	5	134	123	6	72	55	4	633
30 FABRIC.MAQUINAS OFICINAS Y EQUI								2
31 FABRIC. MAQUINARIA Y MATERIAL I	6	49	59		59	13	1	256
32 FABRIC. EQUIPO Y APARATOS RADIO	1	4	6		11	1	1	31
33 FABRIC. EQUIPO MEDICO, PRECIS.	2	9	6	2	52	3		171
34 FABRIC. VEHICULOS MOTOR, REMOLQ	1	146	162		18	4		222
35 FABRIC. OTRO MATERIAL DE TRANSI	1	70	46		26	9	1	280
36 FABRIC. MUEBLES, OTRAS IND. MAI	9	38	35	4	12	56	4	319
37 RECICLAJE			3		2		1	35
40 PRODUC.DISTRIB. ENERGIA ELECT.					12		6	46
41 CAPTACION, DEPUR. Y DISTRIB. DE	2	28	28		6		1	96
<b>INDUSTRIA</b>	<b>80</b>	<b>1.393</b>	<b>1.400</b>	<b>34</b>	<b>494</b>	<b>487</b>	<b>277</b>	<b>6.961</b>
<b>CONSTRUCCION</b>	<b>59</b>	<b>194</b>	<b>201</b>	<b>14</b>	<b>339</b>	<b>926</b>	<b>107</b>	<b>6.256</b>
50 VENTA.MANTEN. REPAR. VEHICULOS	26	125	138	2	131	282	27	1.628
51 COMERCIO AL POR MAYOR E INTERMI	37	133	136	3	65	118	229	3.054
52 COMERC. POR MENOR, REPAR. ENSEI	58	85	99	1	121	307	107	3.052
55 HOSTELERIA	38	100	79	5	10	161	129	3.507
60 TRANSPORTE TERRESTRE POR TUBER:	37	180	156	4	11	24	6	2.659
61 TRANSPORTE MARIT. CABOTAJE		2	3			2		28
62 TRANSPORTE AEREO Y ESPACIAL	2	2	1		3			50
63 ACTIV. ANEXAS TRANSPORTE, AGENC	23	68	55	1	8	4	34	651
64 CORREOS Y TELECOMUNICACIONES	3	2	3		9	3	18	247
65 INTERMED.FINANCIERA, EXCEPTO SI	5	80	266		75	1	3	265
66 SEGUROS Y PLANES DE PENSIONES		1	3		7	1		51
67 ACTIVIDADES AUX.AINTERMEDIACION	1	2	3		8	3	3	75
70 ACTIVIDADES INMOBILIARIAS	3	6	12	1	15	11	1	226
71 ALQUILER MAQUIN. Y EQUIPO SIN C	2	8	9		6	5	29	363
72 ACTIVIDADES INFORMATICAS	12	2	4		156	5	4	652
73 INVESTIGACION Y DESARROLLO	2	2	1	2	133		1	72
74 OTRAS ACTIVIDADES EMPRESARIALES	135	96	108	4	682	51	168	3.139
75 ADMON.PUBLICA, DEFENSA Y SEGUR:	5	84	84	27	47	428	55	63
80 EDUCACION	13	139	114	12	305	284	392	463
85 ACTIV. SANITARIAS/VETERINARIAS	169	32	39	3	129	40	178	695
90 ACTIV. SANEAMIENTO PUBLICO	4	48	54	4	4	2	6	229
91 ACTIVIDADES ASOCIATIVAS	16	8	15	1	13	37	22	195
92 ACTIV. RECREATIVAS, CULTURALES	13	19	20		60	34	1.373	703
93 ACTIV. DIVERSAS DE SERVICIOS P	63	6	8	2	11	9	65	310
95 HOGARES QUE EMPLEAN PERSONAL	5	8	10	2			38	94
99 ORGANISMOS EXTRATERRITORIALES		2						1
<b>SERVICIOS</b>	<b>672</b>	<b>1.240</b>	<b>1.420</b>	<b>74</b>	<b>2.011</b>	<b>1.810</b>	<b>2.888</b>	<b>22.472</b>
<b>TOTAL ACTIVIDAD ECONOMICA</b>	<b>828</b>	<b>2.853</b>	<b>3.044</b>	<b>123</b>	<b>2.852</b>	<b>3.247</b>	<b>4.475</b>	<b>36.833</b>

**2.4.2M CONTRATOS DE TRABAJO SEGUN TIPO DE CONTRATO POR SECTOR Y DIVISION DE ACTIVIDAD ECONOMICA. MUJERES. MES**

**OCTUBRE 2008**

	TOTAL	CONTRATOS INICIALES						
		TOTAL	INDEFINIDO ORDINARIO (Bonif. / No Bonif.)	INDEFINIDO FOMENTO DE LA CONTRATACION INDEFINIDA	MINUSVALIDOS	OBRA O SERVICIO	EVENT. CIRC. PROD.	INTERINIDAD
01 AGRICULT.,GANADERIA,CAZA	77.584	77.287	934	115	4	43.223	31.926	108
02 SELVICULT.,EXPLOTACION FORESTAL	1.071	1.036	18	4		771	200	25
05 PESCA, ACUICULTURA Y ACTIV. RELACI	156	151	10	2		75	57	7
<b>AGRICULTURA Y PESCA</b>	<b>78.811</b>	<b>78.474</b>	<b>962</b>	<b>121</b>	<b>4</b>	<b>44.069</b>	<b>32.183</b>	<b>140</b>
10 EXTRAC.AGLOMER.ANTRACITA,HULLA	5	4	2			1	1	
11 EXTRAC.PETROLEO Y GAS NATURAL	13	11	3			2	2	1
12 EXTRAC.MINERALES URANIO Y TORIO								
13 EXTRAC.MINERALES METALICOS	25	11	1			7	2	
14 EXTRAC.MINERALES NO METAL. NI ENER	79	66	10	2		11	36	5
15 INDUSTRIAS PRODUC. ALIMENT. Y BEBI	13.154	12.254	664	174	5	4.805	5.698	761
16 INDUSTRIA DEL TABACO	26	24	1			13	10	
17 INDUSTRIA TEXTIL	895	789	62	34	1	222	404	47
18 INDUSTRIA CONFEC. Y PELETERIA	2.216	2.007	244	53	4	960	655	65
19 CUERO,MARROQUINERIA,ZAPATERIA	1.303	1.271	108	48	1	284	801	20
20 INDUSTRIA MADERA,CORCHO,CESTERIA	574	517	39	15		189	224	40
21 INDUSTRIA DEL PAPEL	406	353	32	20	1	119	133	35
22 EDICION,ARTES GRAF.,REPROD.SOPORTE	2.762	2.497	250	85	2	589	1.231	161
23 COQUERIAS,REFINO PETROLEO	33	27	4			9	1	8
24 INDUSTRIA QUIMICA	1.392	1.126	215	24	2	203	491	151
25 CAUCHO Y MATERIAS PLASTICAS	892	772	52	22	2	185	389	80
26 FABRIC. OTROS PRODUCTOS NO METALIC	800	666	65	19		166	330	58
27 METALURGIA	307	275	18	14		68	86	35
28 FABRIC.PRODUCT.METAL.EXCEPTO MAQ.	1.557	1.314	147	60	3	310	662	80
29 INDUS.CONSTRUC.MAQUINARIA Y EQUIPO	1.082	947	77	25	1	162	528	100
30 FABRIC.MAQUINAS OFICINAS Y EQUIPOS	136	135	2			7	126	
31 FABRIC. MAQUINARIA Y MATERIAL ELEC	544	446	42	11		90	209	58
32 FABRIC. EQUIPO Y APARATOS RADIO,TV	151	125	15	10		25	54	10
33 FABRIC. EQUIPO MEDICO, PRECIS.,OPT	380	292	50	21		37	151	12
34 FABRIC. VEHICULOS MOTOR,REMOLQUES	650	567	30	7		86	299	90
35 FABRIC. OTRO MATERIAL DE TRANSPORT	294	233	35	4		58	96	24
36 FABRIC. MUEBLES, OTRAS IND. MANUF.	1.056	945	95	33	10	239	479	61
37 RECICLAJE	97	83	7	5		21	42	7
40 PRODUC.DISTRIB. ENERGIA ELECT.,GAS	137	120	49	6		18	25	15
41 CAPTACION,DEPUR. Y DISTRIB. DE AGU	321	291	24	6		92	73	76
<b>INDUSTRIA</b>	<b>31.287</b>	<b>28.168</b>	<b>2.343</b>	<b>698</b>	<b>32</b>	<b>8.978</b>	<b>13.238</b>	<b>2.000</b>
<b>CONSTRUCCION</b>	<b>13.221</b>	<b>12.393</b>	<b>838</b>	<b>204</b>	<b>13</b>	<b>5.383</b>	<b>5.465</b>	<b>254</b>
50 VENTA.MANTEN. REPAR. VEHICULOS DE	2.743	2.271	262	73	4	195	1.267	368
51 COMERCIO AL POR MAYOR E INTERMEDIA	26.486	24.539	3.443	867	10	9.270	9.481	1.016
52 COMERC. POR MENOR, REPAR. ENSERES	65.184	58.259	7.987	2.426	57	5.642	32.423	8.482
55 HOSTELERIA	97.623	92.704	8.138	2.025	52	18.856	54.889	8.212
60 TRANSPORTE TERRESTRE POR TUBERIAS	3.932	3.585	438	112	7	1.347	1.353	282
61 TRANSPORTE MARIT. CABOTAJE	265	258	6	4		89	76	79
62 TRANSPORTE AEREO Y ESPACIAL	501	461	20	1		29	331	64
63 ACTIV. ANEXAS TRANSPORTE, AGENCIAS	6.111	5.590	530	128	7	1.559	2.702	565
64 CORREOS Y TELECOMUNICACIONES	9.281	9.009	226	60	6	1.144	3.154	4.394
65 INTERMED.FINANCIERA, EXCEPTO SEGUR	3.257	2.836	398	117	1	335	873	737
66 SEGUROS Y PLANES DE PENSIONES	1.009	900	199	24		70	188	404
67 ACTIVIDADES AUX.AINTERMEDIACION FI	1.393	1.175	200	88	2	355	438	71
70 ACTIVIDADES INMOBILIARIAS	3.673	3.303	593	167	7	675	1.608	203
71 ALQUILER MAQUIN. Y EQUIPO SIN OPER	1.044	890	93	36		158	538	48
72 ACTIVIDADES INFORMATICAS	2.973	2.654	691	176	6	1.187	457	65
73 INVESTIGACION Y DESARROLLO	1.207	1.119	83	17		692	143	62
74 OTRAS ACTIVIDADES EMPRESARIALES	207.525	203.069	6.040	2.048	89	83.812	81.034	28.825
75 ADMON.PUBLICA, DEFENSA Y SEGURIDAD	31.751	31.644	469	26	1	17.924	5.835	6.299
80 EDUCACION	56.976	55.946	4.429	894	8	36.063	6.428	6.331
85 ACTIV. SANITARIAS/VETERINAR SERVIC	73.916	70.694	2.637	863	37	11.323	19.877	33.807
90 ACTIV. SANEAMIENTO PUBLICO	2.932	2.862	62	8	1	888	961	919
91 ACTIVIDADES ASOCIATIVAS	10.846	10.522	525	158	11	6.119	2.390	1.030
92 ACTIV. RECREATIVAS, CULTURALES Y D	28.904	28.164	1.527	365	9	15.223	9.269	1.245
93 ACTIV. DIVERSAS DE SERVICIOS PERSON	12.921	11.573	1.024	566	13	2.863	5.924	914
95 HOGARES QUE EMPLEAN PERSONAL	1.238	1.184	165	12		148	316	167
99 ORGANISMOS EXTRATERRITORIALES	77	74	13	1		38	9	8
<b>SERVICIOS</b>	<b>653.768</b>	<b>625.285</b>	<b>40.198</b>	<b>11.262</b>	<b>328</b>	<b>216.004</b>	<b>241.964</b>	<b>104.597</b>
<b>TOTAL ACTIVIDAD ECONOMICA</b>	<b>777.087</b>	<b>744.320</b>	<b>44.341</b>	<b>12.285</b>	<b>377</b>	<b>274.434</b>	<b>292.850</b>	<b>106.991</b>

**2.4.2M CONTRATOS DE TRABAJO SEGUN TIPO DE CONTRATO POR SECTOR Y DIVISION DE ACTIVIDAD ECONOMICA. MUJERES. MES (Continuación)**

**OCTUBRE 2008**

	CONTRATOS INICIALES						CONV. EN INDEF.	
	TEMPORAL MINUSVALIDOS	RELEVO	JUBILAC. PARCIAL	SUST. JUBILAC. 64 AÑOS	PRACTICAS	FORMAC.		OTROS CONTRATOS
01 AGRICULT., GANADERIA, CAZA	3	3	3		7	2	959	297
02 SELVICULT., EXPLOTACION FORESTAL		1			3	9	5	35
05 PESCA, ACUICULTURA Y ACTIV. REI								5
<b>AGRICULTURA Y PESCA</b>	<b>3</b>	<b>4</b>	<b>3</b>		<b>10</b>	<b>11</b>	<b>964</b>	<b>337</b>
10 EXTRAC.AGLOMER.ANTRACITA,HULLA								1
11 EXTRAC.PETROLEO Y GAS NATURAL			1		2			2
12 EXTRAC.MINERALES URANIO Y TORIO								
13 EXTRAC.MINERALES METALICOS					1			14
14 EXTRAC.MINERALES NO METAL. NI I		1				1		13
15 INDUSTRIAS PRODUC. ALIMENT. Y F	6	41	25		32	32	11	900
16 INDUSTRIA DEL TABACO								2
17 INDUSTRIA TEXTIL		11	4		1	3		106
18 INDUSTRIA CONFEC. Y PELETERIA	1	7	3		3	11	1	209
19 CUERO, MARROQUINERIA, ZAPATERIA	1	1			1	6		32
20 INDUSTRIA MADERA, CORCHO, CESTER	1	7			2			57
21 INDUSTRIA DEL PAPEL		5	3		3	2		53
22 EDICION, ARTES GRAF., REPROD.SOP	5	8	2		42	9	113	265
23 COQUERIAS, REFINO PETROLEO		2			3			6
24 INDUSTRIA QUIMICA	1	9	3		20	3	4	266
25 CAUCHO Y MATERIAS PLASTICAS	2	18	6		10	2	4	120
26 FABRIC. OTROS PRODUCTOS NO MET/		16	2	1	8	1		134
27 METALURGIA	1	36	11		6			32
28 FABRIC.PRODUCT.METAL.EXCEPTO M/	2	22	5		16	7		243
29 INDUS.CONSTRUC.MAQUINARIA Y EQI	2	26	2		22	1	1	135
30 FABRIC.MAQUINAS OFICINAS Y EQUI								1
31 FABRIC. MAQUINARIA Y MATERIAL I		17	3		14	2		98
32 FABRIC. EQUIPO Y APARATOS RADIO		3	3		5			26
33 FABRIC. EQUIPO MEDICO, PRECIS.	1	1	1		17	1		88
34 FABRIC. VEHICULOS MOTOR, REMOLQI		44	3		5	1	2	83
35 FABRIC. OTRO MATERIAL DE TRANSI		6	1		9			61
36 FABRIC. MUEBLES, OTRAS IND. MAI	1	10	4	1	4	8		111
37 RECICLAJE							1	14
40 PRODUC.DISTRIB. ENERGIA ELECT.					7			17
41 CAPTACION, DEPUR. Y DISTRIB. DE		8	4		8			30
<b>INDUSTRIA</b>	<b>24</b>	<b>299</b>	<b>86</b>	<b>2</b>	<b>241</b>	<b>90</b>	<b>137</b>	<b>3.119</b>
<b>CONSTRUCCION</b>	<b>12</b>	<b>14</b>	<b>2</b>	<b>1</b>	<b>114</b>	<b>51</b>	<b>42</b>	<b>828</b>
50 VENTA.MANTEN. REPAR. VEHICULOS	4	39	12	1	18	18	10	472
51 COMERCIO AL POR MAYOR E INTERMI	15	56	28	2	99	50	202	1.947
52 COMERC. POR MENOR, REPAR. ENSEI	56	108	55	3	220	726	74	6.925
55 HOSTELERIA	33	84	58	1	30	227	99	4.919
60 TRANSPORTE TERRESTRE POR TUBER:	5	15	7	1	11	5	2	347
61 TRANSPORTE MARIT. CABOTAJE		1	1		2			7
62 TRANSPORTE AEREO Y ESPACIAL		3			13			40
63 ACTIV. ANEXAS TRANSPORTE, AGENC	5	55	10	1	25	1	2	521
64 CORREOS Y TELECOMUNICACIONES	5				9	3	8	272
65 INTERMED.FINANCIERA, EXCEPTO SI	3	175	50		146		1	421
66 SEGUROS Y PLANES DE PENSIONES	1	5	1	1	4	1	2	109
67 ACTIVIDADES AUX.AINTERMEDIACION	1	3	1		13	3		218
70 ACTIVIDADES INMOBILIARIAS	4	3	1		22	16	4	370
71 ALQUILER MAQUIN. Y EQUIPO SIN C	1		1		1	6	8	154
72 ACTIVIDADES INFORMATICAS	5	1	1		60	3	2	319
73 INVESTIGACION Y DESARROLLO		1	1		117		3	88
74 OTRAS ACTIVIDADES EMPRESARIALES	137	115	95	6	704	93	71	4.456
75 ADMON.PUBLICA, DEFENSA Y SEGUR:	1	122	59	26	131	655	96	107
80 EDUCACION	18	260	196	9	714	294	302	1.030
85 ACTIV. SANITARIAS/VETERINARIAS	133	145	115	20	600	80	1.057	3.222
90 ACTIV. SANEAMIENTO PUBLICO	2	11	3	1	4		2	70
91 ACTIVIDADES ASOCIATIVAS	14	18	10		41	34	172	324
92 ACTIV. RECREATIVAS, CULTURALES	9	10	7		64	17	419	740
93 ACTIV. DIVERSAS DE SERVICIOS P	35	3	2		100	114	15	1.348
95 HOGARES QUE EMPLEAN PERSONAL		2	1	1	2		370	54
99 ORGANISMOS EXTRATERRITORIALES		1	3		1			3
<b>SERVICIOS</b>	<b>487</b>	<b>1.236</b>	<b>718</b>	<b>73</b>	<b>3.151</b>	<b>2.346</b>	<b>2.921</b>	<b>28.483</b>
<b>TOTAL ACTIVIDAD ECONOMICA</b>	<b>526</b>	<b>1.553</b>	<b>809</b>	<b>76</b>	<b>3.516</b>	<b>2.498</b>	<b>4.064</b>	<b>32.767</b>

## 2.5M CONTRATOS DE TRABAJO SEGUN NÚMERO DE TRABAJADORES DE LA EMPRESA CONTRATANTE. MES

OCTUBRE 2008

	TOTAL	DE 1 A 25	DE 26 A 50	DE 51 A 100	DE 101 A 500	DE 501 A 1.000	DE 1.001 A 10.000	DE MAS DE 10.000	SIN DATO
<b>AMBOS SEXOS</b>									
INDEFINIDO ORDINARIO (Bonif. / No Bonif.)	87.983	41.137	9.684	8.765	16.908	4.797	4.904	88	1.700
INDEFINIDO FOMENTO DE LA CONTRATACIÓN INDEFINIDA	21.721	12.630	2.105	1.680	2.800	753	1.067	15	671
MINUSVALIDOS	925	514	83	81	140	27	30		50
OBRA O SERVICIO	659.907	290.176	81.563	81.926	139.870	27.175	28.219	30	10.948
EVENTUAL CIRCUNSTANCIAS DE LA PRODUCCION	571.835	262.517	60.688	55.757	119.983	28.040	38.092	606	6.152
INTERINIDAD	142.376	17.111	10.917	16.163	47.430	21.225	29.260	109	161
TEMPORAL MINUSVALIDOS	1.354	517	151	185	335	49	98		19
RELEVO	4.406	953	563	568	1.093	371	789	64	5
JUBILACION PARCIAL	3.853	767	442	507	1.020	358	710	46	3
SUST. JUBILACION 64 AÑOS	199	39	21	20	46	23	49		1
PRACTICAS	6.368	2.737	678	642	1.248	282	691	44	46
FORMACION	5.745	4.448	465	225	195	3	21		388
OTROS CONTRATOS	8.539	4.053	822	547	1.550	317	356	1	893
<b>TOTAL CONTRATOS INICIALES</b>	<b>1.515.211</b>	<b>637.599</b>	<b>168.182</b>	<b>167.066</b>	<b>332.618</b>	<b>83.420</b>	<b>104.286</b>	<b>1.003</b>	<b>21.037</b>
<b>CONVERTIDOS EN INDEFINIDOS</b>	<b>69.600</b>	<b>37.663</b>	<b>9.041</b>	<b>6.810</b>	<b>10.691</b>	<b>2.383</b>	<b>2.719</b>	<b>253</b>	<b>40</b>
<b>TOTAL CONTRATOS</b>	<b>1.584.811</b>	<b>675.262</b>	<b>177.223</b>	<b>173.876</b>	<b>343.309</b>	<b>85.803</b>	<b>107.005</b>	<b>1.256</b>	<b>21.077</b>
<b>HOMBRES</b>									
INDEFINIDO ORDINARIO (Bonif. / No Bonif.)	43.642	21.497	4.993	4.334	7.701	1.955	2.202	68	892
INDEFINIDO FOMENTO DE LA CONTRATACIÓN INDEFINIDA	9.436	5.490	969	708	1.163	320	488	5	293
MINUSVALIDOS	548	329	50	45	71	16	14		23
OBRA O SERVICIO	385.473	187.884	47.838	46.067	69.255	11.841	14.699	6	7.883
EVENTUAL CIRCUNSTANCIAS DE LA PRODUCCION	278.985	135.561	29.525	25.568	54.235	12.166	18.022	315	3.593
INTERINIDAD	35.385	4.451	2.781	3.766	11.401	5.334	7.573	32	47
TEMPORAL MINUSVALIDOS	828	338	86	100	196	25	69		14
RELEVO	2.853	671	374	381	727	225	446	28	1
JUBILACION PARCIAL	3.044	620	328	396	828	278	557	35	2
SUST. JUBILACION 64 AÑOS	123	25	19	14	33	9	22		1
PRACTICAS	2.852	1.108	316	328	606	159	280	36	19
FORMACION	3.247	2.593	215	118	90	1	12		218
OTROS CONTRATOS	4.475	2.154	508	248	620	145	169	1	630
<b>TOTAL CONTRATOS INICIALES</b>	<b>770.891</b>	<b>362.721</b>	<b>88.002</b>	<b>82.073</b>	<b>146.926</b>	<b>32.474</b>	<b>44.553</b>	<b>526</b>	<b>13.616</b>
<b>CONVERTIDOS EN INDEFINIDOS</b>	<b>36.833</b>	<b>20.201</b>	<b>5.246</b>	<b>3.737</b>	<b>5.223</b>	<b>995</b>	<b>1.279</b>	<b>126</b>	<b>26</b>
<b>TOTAL CONTRATOS</b>	<b>807.724</b>	<b>382.922</b>	<b>93.248</b>	<b>85.810</b>	<b>152.149</b>	<b>33.469</b>	<b>45.832</b>	<b>652</b>	<b>13.642</b>
<b>MUJERES</b>									
INDEFINIDO ORDINARIO (Bonif. / No Bonif.)	44.341	19.640	4.691	4.431	9.207	2.842	2.702	20	808
INDEFINIDO FOMENTO DE LA CONTRATACIÓN INDEFINIDA	12.285	7.140	1.136	972	1.637	433	579	10	378
MINUSVALIDOS	377	185	33	36	69	11	16		27
OBRA O SERVICIO	274.434	102.292	33.725	35.859	70.615	15.334	13.520	24	3.065
EVENTUAL CIRCUNSTANCIAS DE LA PRODUCCION	292.850	126.956	31.163	30.189	65.748	15.874	20.070	291	2.559
INTERINIDAD	106.991	12.660	8.136	12.397	36.029	15.891	21.687	77	114
TEMPORAL MINUSVALIDOS	526	179	65	85	139	24	29		5
RELEVO	1.553	282	189	187	366	146	343	36	4
JUBILACION PARCIAL	809	147	114	111	192	80	153	11	1
SUST. JUBILACION 64 AÑOS	76	14	2	6	13	14	27		
PRACTICAS	3.516	1.629	362	314	642	123	411	8	27
FORMACION	2.498	1.855	250	107	105	2	9		170
OTROS CONTRATOS	4.064	1.899	314	299	930	172	187		263
<b>TOTAL CONTRATOS INICIALES</b>	<b>744.320</b>	<b>274.878</b>	<b>80.180</b>	<b>84.993</b>	<b>185.692</b>	<b>50.946</b>	<b>59.733</b>	<b>477</b>	<b>7.421</b>
<b>CONVERTIDOS EN INDEFINIDOS</b>	<b>32.767</b>	<b>17.462</b>	<b>3.795</b>	<b>3.073</b>	<b>5.468</b>	<b>1.388</b>	<b>1.440</b>	<b>127</b>	<b>14</b>
<b>TOTAL CONTRATOS</b>	<b>777.087</b>	<b>292.340</b>	<b>83.975</b>	<b>88.066</b>	<b>191.160</b>	<b>52.334</b>	<b>61.173</b>	<b>604</b>	<b>7.435</b>

**2.6M CONTRATOS DE TRABAJO SEGÚN DURACIÓN POR SEXO Y TIPO DE CONTRATO. MES**

**OCTUBRE 2008**

	TOTAL	≤ 7 DIAS	> 7 Y ≤ 15 DIAS	>15 DIAS Y ≤ 1 MES	> 1 Y ≤ 3 MESES	> 3 Y ≤ 6 MESES	> 6 Y ≤ 12 MESES	> 12 MESES	INDETERMINADOS	INDEFINIDOS	DURACIÓN MEDIA EN DIAS
<b>AMBOS SEXOS</b>											
INDEFINIDO ORDINARIO (Bonif. / No Bonif.)	87.983									87.983	
INDEFINIDO FOMENTO DE LA CONTRATACIÓN I	21.721									21.721	
MINUSVALIDOS	925									925	
OBRA O SERVICIO	659.907	38.471	9.199	8.874	15.762	9.219	31.073	2.301	545.008		121,00
EVENTUAL CIRCUNSTANCIAS DE LA PRODUCCION	571.835	185.670	39.975	88.713	144.839	92.309	20.155	174			62,50
INTERINIDAD	142.376	29.012	8.935	12.948	7.149	3.471	1.193	401	79.267		33,88
TEMPORAL MINUSVALIDOS	1.354						1.229	125			367,41
RELEVO	4.406	12	1	6	18	50	139	4.180			1.377,73
JUBILACION PARCIAL	3.853	11			2	5	35	3.530	270		1.478,61
SUST. JUBILACION 64 AÑOS	199						182	17			361,53
PRACTICAS	6.368					3.612	2.167	589			279,74
FORMACION	5.745					4.946	678	121			204,51
OTROS CONTRATOS	8.539	1.928	219	355	230	965	802	175	3.865		126,96
<b>TOTAL CONTRATOS INICIALES</b>	<b>1.515.211</b>	<b>255.104</b>	<b>58.329</b>	<b>110.896</b>	<b>168.000</b>	<b>114.577</b>	<b>57.653</b>	<b>11.613</b>	<b>628.410</b>	<b>110.629</b>	<b>86,67</b>
<b>CONVERTIDOS EN INDEFINIDOS</b>	<b>69.600</b>									<b>69.600</b>	
<b>TOTAL CONTRATOS</b>	<b>1.584.811</b>	<b>255.104</b>	<b>58.329</b>	<b>110.896</b>	<b>168.000</b>	<b>114.577</b>	<b>57.653</b>	<b>11.613</b>	<b>628.410</b>	<b>180.229</b>	<b>86,67</b>
<b>HOMBRES</b>											
INDEFINIDO ORDINARIO (Bonif. / No Bonif.)	43.642									43.642	
INDEFINIDO FOMENTO DE LA CONTRATACIÓN I	9.436									9.436	
MINUSVALIDOS	548									548	
OBRA O SERVICIO	385.473	18.214	3.467	4.652	6.617	4.123	11.185	1.416	335.799		117,75
EVENTUAL CIRCUNSTANCIAS DE LA PRODUCCION	278.985	88.578	18.853	46.885	70.559	44.402	9.633	75			62,93
INTERINIDAD	35.385	6.462	2.233	3.602	2.134	641	316	109	19.888		34,39
TEMPORAL MINUSVALIDOS	828						763	65			368,79
RELEVO	2.853	3	1	5	13	32	83	2.716			1.388,91
JUBILACION PARCIAL	3.044	9			2	5	32	2.801	195		1.474,79
SUST. JUBILACION 64 AÑOS	123						113	10			360,26
PRACTICAS	2.852					1.667	877	308			283,76
FORMACION	3.247					2.785	366	96			206,11
OTROS CONTRATOS	4.475	1.194	65	145	74	503	417	113	1.964		128,48
<b>TOTAL CONTRATOS INICIALES</b>	<b>770.891</b>	<b>114.460</b>	<b>24.619</b>	<b>55.289</b>	<b>79.399</b>	<b>54.158</b>	<b>23.785</b>	<b>7.709</b>	<b>357.846</b>	<b>53.626</b>	<b>95,30</b>
<b>CONVERTIDOS EN INDEFINIDOS</b>	<b>36.833</b>									<b>36.833</b>	
<b>TOTAL CONTRATOS</b>	<b>807.724</b>	<b>114.460</b>	<b>24.619</b>	<b>55.289</b>	<b>79.399</b>	<b>54.158</b>	<b>23.785</b>	<b>7.709</b>	<b>357.846</b>	<b>90.459</b>	<b>95,30</b>
<b>MUJERES</b>											
INDEFINIDO ORDINARIO (Bonif. / No Bonif.)	44.341									44.341	
INDEFINIDO FOMENTO DE LA CONTRATACIÓN I	12.285									12.285	
MINUSVALIDOS	377									377	
OBRA O SERVICIO	274.434	20.257	5.732	4.222	9.145	5.096	19.888	885	209.209		123,48
EVENTUAL CIRCUNSTANCIAS DE LA PRODUCCION	292.850	97.092	21.122	41.828	74.280	47.907	10.522	99			62,09
INTERINIDAD	106.991	22.550	6.702	9.346	5.015	2.830	877	292	59.379		33,72
TEMPORAL MINUSVALIDOS	526						466	60			365,22
RELEVO	1.553	9		1	5	18	56	1.464			1.357,20
JUBILACION PARCIAL	809	2					3	729	75		1.493,41
SUST. JUBILACION 64 AÑOS	76						69	7			363,58
PRACTICAS	3.516					1.945	1.290	281			276,48
FORMACION	2.498					2.161	312	25			202,43
OTROS CONTRATOS	4.064	734	154	210	156	462	385	62	1.901		125,20
<b>TOTAL CONTRATOS INICIALES</b>	<b>744.320</b>	<b>140.644</b>	<b>33.710</b>	<b>55.607</b>	<b>88.601</b>	<b>60.419</b>	<b>33.868</b>	<b>3.904</b>	<b>270.564</b>	<b>57.003</b>	<b>79,22</b>
<b>CONVERTIDOS EN INDEFINIDOS</b>	<b>32.767</b>									<b>32.767</b>	
<b>TOTAL CONTRATOS</b>	<b>777.087</b>	<b>140.644</b>	<b>33.710</b>	<b>55.607</b>	<b>88.601</b>	<b>60.419</b>	<b>33.868</b>	<b>3.904</b>	<b>270.564</b>	<b>89.770</b>	<b>79,22</b>

## 2.7M CONTRATOS DE TRABAJO SEGÚN TIPO DE JORNADA POR SEXO Y TIPO DE CONTRATO. MES

OCTUBRE 2008

	TOTAL	JORNADA PARCIAL	JORNADA COMPLETA	FIJOS DISCONTINUOS
<b>AMBOS SEXOS</b>				
INDEFINIDO ORDINARIO (Boni. / No Bonif.)	87.983	23.225	47.046	17.712
INDEFINIDO FOMENTO DE LA CONTRATACIÓN INDEFINI	21.721	6.093	13.302	2.326
MINUSVALIDOS	925	237	638	50
OBRA O SERVICIO	659.907	199.406	460.501	
EVENTUAL CIRCUNSTANCIAS DE LA PRODUCCION	571.835	164.011	407.824	
INTERINIDAD	142.376	46.172	96.204	
TEMPORAL MINUSVALIDOS	1.354	386	968	
RELEVO	4.406	939	3.467	
JUBILACION PARCIAL	3.853	3.853		
SUST. JUBILACION 64 AÑOS	199		199	
PRACTICAS	6.368	1.332	5.036	
FORMACION	5.745		5.745	
OTROS CONTRATOS	8.539	10	8.529	
<b>TOTAL CONTRATOS INICIALES</b>	<b>1.515.211</b>	<b>445.664</b>	<b>1.049.459</b>	<b>20.088</b>
<b>CONVERTIDOS EN INDEFINIDOS</b>	<b>69.600</b>	<b>14.858</b>	<b>53.011</b>	<b>1.731</b>
<b>TOTAL CONTRATOS</b>	<b>1.584.811</b>	<b>460.522</b>	<b>1.102.470</b>	<b>21.819</b>
<b>HOMBRES</b>				
INDEFINIDO ORDINARIO (Boni. / No Bonif.)	43.642	8.122	27.891	7.629
INDEFINIDO FOMENTO DE LA CONTRATACIÓN INDEFINI	9.436	1.880	6.768	788
MINUSVALIDOS	548	99	434	15
OBRA O SERVICIO	385.473	70.854	314.619	
EVENTUAL CIRCUNSTANCIAS DE LA PRODUCCION	278.985	58.227	220.758	
INTERINIDAD	35.385	5.817	29.568	
TEMPORAL MINUSVALIDOS	828	164	664	
RELEVO	2.853	374	2.479	
JUBILACION PARCIAL	3.044	3.044		
SUST. JUBILACION 64 AÑOS	123		123	
PRACTICAS	2.852	420	2.432	
FORMACION	3.247		3.247	
OTROS CONTRATOS	4.475	2	4.473	
<b>TOTAL CONTRATOS INICIALES</b>	<b>770.891</b>	<b>149.003</b>	<b>613.456</b>	<b>8.432</b>
<b>CONVERTIDOS EN INDEFINIDOS</b>	<b>36.833</b>	<b>4.131</b>	<b>31.823</b>	<b>879</b>
<b>TOTAL CONTRATOS</b>	<b>807.724</b>	<b>153.134</b>	<b>645.279</b>	<b>9.311</b>
<b>MUJERES</b>				
INDEFINIDO ORDINARIO (Boni. / No Bonif.)	44.341	15.103	19.155	10.083
INDEFINIDO FOMENTO DE LA CONTRATACIÓN INDEFINI	12.285	4.213	6.534	1.538
MINUSVALIDOS	377	138	204	35
OBRA O SERVICIO	274.434	128.552	145.882	
EVENTUAL CIRCUNSTANCIAS DE LA PRODUCCION	292.850	105.784	187.066	
INTERINIDAD	106.991	40.355	66.636	
TEMPORAL MINUSVALIDOS	526	222	304	
RELEVO	1.553	565	988	
JUBILACION PARCIAL	809	809		
SUST. JUBILACION 64 AÑOS	76		76	
PRACTICAS	3.516	912	2.604	
FORMACION	2.498		2.498	
OTROS CONTRATOS	4.064	8	4.056	
<b>TOTAL CONTRATOS INICIALES</b>	<b>744.320</b>	<b>296.661</b>	<b>436.003</b>	<b>11.656</b>
<b>CONVERTIDOS EN INDEFINIDOS</b>	<b>32.767</b>	<b>10.727</b>	<b>21.188</b>	<b>852</b>
<b>TOTAL CONTRATOS</b>	<b>777.087</b>	<b>307.388</b>	<b>457.191</b>	<b>12.508</b>



### 3.1M CONTRATOS DE TRABAJO EN EL SECTOR AGRICULTURA SEGÚN EDAD POR SEXO Y TIPO DE CONTRATOS. MES

OCTUBRE 2008

TOTAL EDAD	DE 16 A 19 AÑOS	DE 20 A 24 AÑOS	DE 25 A 29 AÑOS	DE 30 A 34 AÑOS	DE 35 A 39 AÑOS	DE 40 A 44 AÑOS	DE 45 A 49 AÑOS	DE 50 A 54 AÑOS	DE 55 A 59 AÑOS	MAYOR DE 59 AÑOS	
<b>AMBOS SEXOS</b>											
INDEFINIDO ORDINARIO (Boni. / No Bor	5.624	122	488	955	1.188	989	790	492	348	172	80
INDEFINIDO FOMENTO DE LA CONTRATACIÓ	535	40	93	121	30	9	11	88	67	48	28
MINUSVALIDOS	16		2		2	3	6	1	1		
OBRA O SERVICIO	113.000	6.497	13.967	17.380	18.676	17.566	14.809	11.169	6.951	3.684	2.301
EVENTUAL CIRCUNSTANCIAS DE LA PRODUCC	80.113	3.641	7.912	9.778	10.510	11.553	11.852	10.777	7.128	4.079	2.883
INTERINIDAD	471	22	60	92	71	74	55	44	36	12	5
TEMPORAL MINUSVALIDOS	20	2		1	3	4	4	3		2	1
RELEVO	30	1	3	2	5	5	6	5	1	2	
JUBILACION PARCIAL	26										26
SUST. JUBILACION 64 AÑOS	1				1						
PRACTICAS	18	1	3	12	2						
FORMACION	35	15	2	2	5	3	3	4		1	
OTROS CONTRATOS	2.167	153	252	291	308	325	291	240	180	69	58
<b>TOTAL CONTRATOS INICIALES</b>	<b>202.056</b>	<b>10.494</b>	<b>22.782</b>	<b>28.634</b>	<b>30.801</b>	<b>30.531</b>	<b>27.827</b>	<b>22.823</b>	<b>14.712</b>	<b>8.070</b>	<b>5.382</b>
<b>CONVERTIDOS EN INDEFINIDOS</b>	<b>1.481</b>	<b>36</b>	<b>188</b>	<b>323</b>	<b>290</b>	<b>240</b>	<b>169</b>	<b>112</b>	<b>77</b>	<b>35</b>	<b>11</b>
<b>TOTAL CONTRATOS</b>	<b>203.537</b>	<b>10.530</b>	<b>22.970</b>	<b>28.957</b>	<b>31.091</b>	<b>30.771</b>	<b>27.996</b>	<b>22.935</b>	<b>14.789</b>	<b>8.105</b>	<b>5.393</b>
<b>HOMBRES</b>											
INDEFINIDO ORDINARIO (Boni. / No Bor	4.662	100	378	800	999	820	667	398	291	139	70
INDEFINIDO FOMENTO DE LA CONTRATACIÓ	414	32	73	87	21	6	5	74	56	39	21
MINUSVALIDOS	12		2		2	2	3	1	1		
OBRA O SERVICIO	68.931	4.444	9.029	11.225	11.705	10.205	8.080	6.358	4.227	2.255	1.403
EVENTUAL CIRCUNSTANCIAS DE LA PRODUCC	47.930	2.639	5.238	6.142	6.432	6.530	6.546	5.983	4.223	2.501	1.696
INTERINIDAD	331	19	45	58	48	48	40	29	28	11	5
TEMPORAL MINUSVALIDOS	17	1			3	4	3	3		2	1
RELEVO	26	1	3	1	5	3	5	5	1	2	
JUBILACION PARCIAL	23										23
SUST. JUBILACION 64 AÑOS	1				1						
PRACTICAS	8		1	6	1						
FORMACION	24	14	2		3		1	3			
OTROS CONTRATOS	1.203	111	153	167	179	155	140	127	105	37	29
<b>TOTAL CONTRATOS INICIALES</b>	<b>123.582</b>	<b>7.361</b>	<b>14.924</b>	<b>18.486</b>	<b>19.399</b>	<b>17.774</b>	<b>15.490</b>	<b>12.981</b>	<b>8.932</b>	<b>4.987</b>	<b>3.248</b>
<b>CONVERTIDOS EN INDEFINIDOS</b>	<b>1.144</b>	<b>32</b>	<b>142</b>	<b>252</b>	<b>231</b>	<b>181</b>	<b>130</b>	<b>78</b>	<b>60</b>	<b>29</b>	<b>9</b>
<b>TOTAL CONTRATOS</b>	<b>124.726</b>	<b>7.393</b>	<b>15.066</b>	<b>18.738</b>	<b>19.630</b>	<b>17.955</b>	<b>15.620</b>	<b>13.059</b>	<b>8.992</b>	<b>5.016</b>	<b>3.257</b>
<b>MUJERES</b>											
INDEFINIDO ORDINARIO (Boni. / No Bor	962	22	110	155	189	169	123	94	57	33	10
INDEFINIDO FOMENTO DE LA CONTRATACIÓ	121	8	20	34	9	3	6	14	11	9	7
MINUSVALIDOS	4					1	3				
OBRA O SERVICIO	44.069	2.053	4.938	6.155	6.971	7.361	6.729	4.811	2.724	1.429	898
EVENTUAL CIRCUNSTANCIAS DE LA PRODUCC	32.183	1.002	2.674	3.636	4.078	5.023	5.306	4.794	2.905	1.578	1.187
INTERINIDAD	140	3	15	34	23	26	15	15	8	1	
TEMPORAL MINUSVALIDOS	3	1		1			1				
RELEVO	4			1		2	1				
JUBILACION PARCIAL	3										3
SUST. JUBILACION 64 AÑOS											
PRACTICAS	10	1	2	6	1						
FORMACION	11	1		2	2	2	2	1		1	
OTROS CONTRATOS	964	42	99	124	129	170	151	113	75	32	29
<b>TOTAL CONTRATOS INICIALES</b>	<b>78.474</b>	<b>3.133</b>	<b>7.858</b>	<b>10.148</b>	<b>11.402</b>	<b>12.757</b>	<b>12.337</b>	<b>9.842</b>	<b>5.780</b>	<b>3.083</b>	<b>2.134</b>
<b>CONVERTIDOS EN INDEFINIDOS</b>	<b>337</b>	<b>4</b>	<b>46</b>	<b>71</b>	<b>59</b>	<b>59</b>	<b>39</b>	<b>34</b>	<b>17</b>	<b>6</b>	<b>2</b>
<b>TOTAL CONTRATOS</b>	<b>78.811</b>	<b>3.137</b>	<b>7.904</b>	<b>10.219</b>	<b>11.461</b>	<b>12.816</b>	<b>12.376</b>	<b>9.876</b>	<b>5.797</b>	<b>3.089</b>	<b>2.136</b>

### 3.2M CONTRATOS DE TRABAJO EN EL SECTOR AGRICULTURA SEGÚN NIVEL DE ESTUDIOS TERMINADOS POR SEXO Y TIPO DE CONTRATOS. MES

OCTUBRE 2008

	TOTAL	ANALFA- BETOS	ESTUDIOS PRIMARIOS	EST. SECUNDARIOS		EST. POSTSECUNDARIOS		
				PROGRAMAS F.P.	EDUCACION GENERAL	TEC. PROF. SU P.	PRIMER CICLO	SEGUNDO Y TERCER CICLO
<b>AMBOS SEXOS</b>								
INDEFINIDO ORDINARIO (Bonif. / No Bonif.)	5.624	2.127	901	106	2.384	42	29	35
INDEFINIDO FOMENTO DE LA CONTRATA	535	137	43	11	336	3	3	2
MINUSVALIDOS	16	2	2		11			1
OBRA O SERVICIO	113.000	32.731	28.895	1.000	49.516	343	268	247
EVENTUAL CIRCUNSTANCIAS DE LA PI	80.113	14.625	19.741	964	43.577	479	380	347
INTERINIDAD	471	61	34	22	297	14	19	24
TEMPORAL MINUSVALIDOS	20	5	2	1	11			1
RELEVO	30	4	8	4	12	2		
JUBILACION PARCIAL	26		6		18			2
SUST. JUBILACION 64 AÑOS	1	1						
PRACTICAS	18			3		3	6	6
FORMACION	35		1	1	28	2	1	2
OTROS CONTRATOS	2.167	363	510	28	1.242	17	3	4
<b>TOTAL CONTRATOS INICIALES</b>	<b>202.056</b>	<b>50.056</b>	<b>50.143</b>	<b>2.140</b>	<b>97.432</b>	<b>905</b>	<b>709</b>	<b>671</b>
<b>CONVERTIDOS EN INDEFINIDOS</b>	<b>1.481</b>	<b>281</b>	<b>211</b>	<b>50</b>	<b>875</b>	<b>20</b>	<b>19</b>	<b>25</b>
<b>TOTAL CONTRATOS</b>	<b>203.537</b>	<b>50.337</b>	<b>50.354</b>	<b>2.190</b>	<b>98.307</b>	<b>925</b>	<b>728</b>	<b>696</b>
<b>HOMBRES</b>								
INDEFINIDO ORDINARIO (Bonif. / No Bonif.)	4.662	1.869	757	91	1.874	33	19	19
INDEFINIDO FOMENTO DE LA CONTRATA	414	114	32	6	257	2	2	1
MINUSVALIDOS	12	2	2		8			
OBRA O SERVICIO	68.931	20.307	17.823	647	29.682	196	158	118
EVENTUAL CIRCUNSTANCIAS DE LA PI	47.930	8.947	12.474	447	25.490	209	196	167
INTERINIDAD	331	46	28	16	209	10	9	13
TEMPORAL MINUSVALIDOS	17	4	2	1	10			
RELEVO	26	3	7	4	11	1		
JUBILACION PARCIAL	23		6		15			2
SUST. JUBILACION 64 AÑOS	1	1						
PRACTICAS	8					1	5	2
FORMACION	24		1	1	20	2		
OTROS CONTRATOS	1.203	223	303	19	647	7	1	3
<b>TOTAL CONTRATOS INICIALES</b>	<b>123.582</b>	<b>31.516</b>	<b>31.435</b>	<b>1.232</b>	<b>58.223</b>	<b>461</b>	<b>390</b>	<b>325</b>
<b>CONVERTIDOS EN INDEFINIDOS</b>	<b>1.144</b>	<b>209</b>	<b>170</b>	<b>38</b>	<b>686</b>	<b>15</b>	<b>13</b>	<b>13</b>
<b>TOTAL CONTRATOS</b>	<b>124.726</b>	<b>31.725</b>	<b>31.605</b>	<b>1.270</b>	<b>58.909</b>	<b>476</b>	<b>403</b>	<b>338</b>
<b>MUJERES</b>								
INDEFINIDO ORDINARIO (Bonif. / No Bonif.)	962	258	144	15	510	9	10	16
INDEFINIDO FOMENTO DE LA CONTRATA	121	23	11	5	79	1	1	1
MINUSVALIDOS	4				3			1
OBRA O SERVICIO	44.069	12.424	11.072	353	19.834	147	110	129
EVENTUAL CIRCUNSTANCIAS DE LA PI	32.183	5.678	7.267	517	18.087	270	184	180
INTERINIDAD	140	15	6	6	88	4	10	11
TEMPORAL MINUSVALIDOS	3	1			1			1
RELEVO	4	1	1		1	1		
JUBILACION PARCIAL	3				3			
SUST. JUBILACION 64 AÑOS								
PRACTICAS	10			3		2	1	4
FORMACION	11				8		1	2
OTROS CONTRATOS	964	140	207	9	595	10	2	1
<b>TOTAL CONTRATOS INICIALES</b>	<b>78.474</b>	<b>18.540</b>	<b>18.708</b>	<b>908</b>	<b>39.209</b>	<b>444</b>	<b>319</b>	<b>346</b>
<b>CONVERTIDOS EN INDEFINIDOS</b>	<b>337</b>	<b>72</b>	<b>41</b>	<b>12</b>	<b>189</b>	<b>5</b>	<b>6</b>	<b>12</b>
<b>TOTAL CONTRATOS</b>	<b>78.811</b>	<b>18.612</b>	<b>18.749</b>	<b>920</b>	<b>39.398</b>	<b>449</b>	<b>325</b>	<b>358</b>

**3.3M CONTRATOS DE TRABAJO EN EL SECTOR AGRICULTURA SEGUN GRUPO PRINCIPAL DE OCUPACION DEL PUESTO POR SEXO Y TIPO DE CONTRATO. MES**

OCTUBRE 2008

	TOTAL	A. DIR. ADM. PUB Y EMP>=10 AS.	B. GER. EMPR. <10 ASAL.	C. GER. EMP.S IN ASAL.	D. TIT. SEG. Y TER. CICLO UNIV.	E. TIT. PRIMER CICLO UNIV.	F. TEC. Y PROF. DE APOYO	G. EMP. DE TIPO ADM.	H. TRAB. SERV. REST. Y PERS.	J. TR. SER. PR. Y SEGURIDAD
<b>AMBOS SEXOS</b>										
INDEFINIDO ORDINARIO (Boni. / No Bonif	5.624	6	7		14	13	149	45	13	6
INDEFINIDO FOMENTO DE LA CONTRATACIÓN	535				1	2	10	13	1	2
MINUSVALIDOS	16							2		
OBRA O SERVICIO	113.000	5			91	86	288	141	25	71
EVENTUAL CIRCUNSTANCIAS DE LA PRODUCCI	80.113	1			65	18	93	163	18	42
INTERINIDAD	471				20		22	22	3	17
TEMPORAL MINUSVALIDOS	20							1		1
RELEVO	30						1			
JUBILACION PARCIAL	26				1			1		
SUST. JUBILACION 64 AÑOS	1									
PRACTICAS	18				4	4	1	6		
FORMACION	35						2			
OTROS CONTRATOS	2.167	1	1				6			
<b>TOTAL CONTRATOS INICIALES</b>	<b>202.056</b>	<b>13</b>	<b>8</b>		<b>196</b>	<b>123</b>	<b>572</b>	<b>394</b>	<b>60</b>	<b>139</b>
<b>CONVERTIDOS EN INDEFINIDOS</b>	<b>1.481</b>				<b>5</b>	<b>17</b>	<b>41</b>	<b>33</b>	<b>9</b>	<b>109</b>
<b>TOTAL CONTRATOS</b>	<b>203.537</b>	<b>13</b>	<b>8</b>		<b>201</b>	<b>140</b>	<b>613</b>	<b>427</b>	<b>69</b>	<b>248</b>
<b>HOMBRES</b>										
INDEFINIDO ORDINARIO (Boni. / No Bonif	4.662	5	4		8	9	135	14	12	6
INDEFINIDO FOMENTO DE LA CONTRATACIÓN	414				1	2	5	5	1	2
MINUSVALIDOS	12									
OBRA O SERVICIO	68.931	4			42	49	244	31	23	62
EVENTUAL CIRCUNSTANCIAS DE LA PRODUCCI	47.930	1			36	10	60	33	7	39
INTERINIDAD	331				13		14	4	2	17
TEMPORAL MINUSVALIDOS	17									1
RELEVO	26									
JUBILACION PARCIAL	23				1			1		
SUST. JUBILACION 64 AÑOS	1									
PRACTICAS	8				3	3		1		
FORMACION	24						2			
OTROS CONTRATOS	1.203	1	1				6			
<b>TOTAL CONTRATOS INICIALES</b>	<b>123.582</b>	<b>11</b>	<b>5</b>		<b>104</b>	<b>73</b>	<b>466</b>	<b>89</b>	<b>45</b>	<b>127</b>
<b>CONVERTIDOS EN INDEFINIDOS</b>	<b>1.144</b>				<b>3</b>	<b>10</b>	<b>21</b>	<b>9</b>	<b>6</b>	<b>102</b>
<b>TOTAL CONTRATOS</b>	<b>124.726</b>	<b>11</b>	<b>5</b>		<b>107</b>	<b>83</b>	<b>487</b>	<b>98</b>	<b>51</b>	<b>229</b>
<b>MUJERES</b>										
INDEFINIDO ORDINARIO (Boni. / No Bonif	962	1	3		6	4	14	31	1	
INDEFINIDO FOMENTO DE LA CONTRATACIÓN	121						5	8		
MINUSVALIDOS	4							2		
OBRA O SERVICIO	44.069	1			49	37	44	110	2	9
EVENTUAL CIRCUNSTANCIAS DE LA PRODUCCI	32.183				29	8	33	130	11	3
INTERINIDAD	140				7		8	18	1	
TEMPORAL MINUSVALIDOS	3							1		
RELEVO	4						1			
JUBILACION PARCIAL	3									
SUST. JUBILACION 64 AÑOS										
PRACTICAS	10				1	1	1	5		
FORMACION	11									
OTROS CONTRATOS	964									
<b>TOTAL CONTRATOS INICIALES</b>	<b>78.474</b>	<b>2</b>	<b>3</b>		<b>92</b>	<b>50</b>	<b>106</b>	<b>305</b>	<b>15</b>	<b>12</b>
<b>CONVERTIDOS EN INDEFINIDOS</b>	<b>337</b>				<b>2</b>	<b>7</b>	<b>20</b>	<b>24</b>	<b>3</b>	<b>7</b>
<b>TOTAL CONTRATOS</b>	<b>78.811</b>	<b>2</b>	<b>3</b>		<b>94</b>	<b>57</b>	<b>126</b>	<b>329</b>	<b>18</b>	<b>19</b>

**3.3M CONTRATOS DE TRABAJO EN EL SECTOR AGRICULTURA SEGUN GRUPO PRINCIPAL DE OCUPACION DEL PUESTO POR SEXO Y TIPO DE CONTRATO. MES (Continuación)**

OCTUBRE 2008

K. DEP. COMER. Y ASIMIL.	L. TR. C. AGR. Y PESCA	M. TR. C. CONS EXC. MAQ.	N. TR. C. IND. Y ASIMIL.	P. TR. C. ART. GR. TEX, ETC	Q. OP. MAQ. FIJ MONT. Y ENS.	R. COND. Y OP. MAQ. MOVIL	S. TR. N/C SER. EXC. TTES.	T. PEONES	U. FUERZAS ARMADAS
<b>AMBOS SEXOS</b>									
INDEFINIDO ORDINARIO (Bonif. / No Bonif.	5	1.376	2	4	36	27	127	21	3.773
INDEFINIDO FOMENTO DE LA CONTRATACIÓN II	5	126		1	17		20	5	332
MINUSVALIDOS		4					3	1	6
OBRA O SERVICIO	12	17.258	106	102	384	58	1.327	161	92.877
EVENTUAL CIRCUNSTANCIAS DE LA PRODUCCION	16	23.655	22	21	17	56	1.264	157	54.484
INTERINIDAD	2	164		3	15	2	13	59	128
TEMPORAL MINUSVALIDOS	1	7	1				2	1	6
RELEVO	1	17					2		9
JUBILACION PARCIAL	1	16					4		3
SUST. JUBILACION 64 AÑOS							1		
PRACTICAS		3							
FORMACION		31	1				1		
OTROS CONTRATOS	1	296					14	29	1.817
<b>TOTAL CONTRATOS INICIALES</b>	<b>44</b>	<b>42.953</b>	<b>132</b>	<b>131</b>	<b>469</b>	<b>143</b>	<b>2.778</b>	<b>434</b>	<b>153.435</b>
<b>CONVERTIDOS EN INDEFINIDOS</b>	<b>9</b>	<b>372</b>	<b>5</b>	<b>6</b>	<b>8</b>	<b>1</b>	<b>87</b>	<b>72</b>	<b>707</b>
<b>TOTAL CONTRATOS</b>	<b>53</b>	<b>43.325</b>	<b>137</b>	<b>137</b>	<b>477</b>	<b>144</b>	<b>2.865</b>	<b>506</b>	<b>154.142</b>
<b>HOMBRES</b>									
INDEFINIDO ORDINARIO (Bonif. / No Bonif.	1	1.200	2	3	30	23	126	9	3.075
INDEFINIDO FOMENTO DE LA CONTRATACIÓN II	2	107		1	13		20	2	253
MINUSVALIDOS		3					3	1	5
OBRA O SERVICIO	7	11.536	93	93	329	39	1.302	93	54.980
EVENTUAL CIRCUNSTANCIAS DE LA PRODUCCION	2	15.211	18	20	12	14	1.246	75	31.127
INTERINIDAD		133		3	11	1	13	28	91
TEMPORAL MINUSVALIDOS		7	1				2	1	5
RELEVO		16					2		8
JUBILACION PARCIAL		16					4		1
SUST. JUBILACION 64 AÑOS							1		
PRACTICAS		1							
FORMACION		20	1				1		
OTROS CONTRATOS		187					14	4	988
<b>TOTAL CONTRATOS INICIALES</b>	<b>12</b>	<b>28.437</b>	<b>115</b>	<b>120</b>	<b>395</b>	<b>77</b>	<b>2.734</b>	<b>213</b>	<b>90.533</b>
<b>CONVERTIDOS EN INDEFINIDOS</b>	<b>3</b>	<b>297</b>	<b>5</b>	<b>6</b>	<b>6</b>	<b>1</b>	<b>85</b>	<b>59</b>	<b>531</b>
<b>TOTAL CONTRATOS</b>	<b>15</b>	<b>28.734</b>	<b>120</b>	<b>126</b>	<b>401</b>	<b>78</b>	<b>2.819</b>	<b>272</b>	<b>91.064</b>
<b>MUJERES</b>									
INDEFINIDO ORDINARIO (Bonif. / No Bonif.	4	176		1	6	4	1	12	698
INDEFINIDO FOMENTO DE LA CONTRATACIÓN II	3	19			4			3	79
MINUSVALIDOS		1							1
OBRA O SERVICIO	5	5.722	13	9	55	19	25	68	37.897
EVENTUAL CIRCUNSTANCIAS DE LA PRODUCCION	14	8.444	4	1	5	42	18	82	23.357
INTERINIDAD	2	31			4	1		31	37
TEMPORAL MINUSVALIDOS	1								1
RELEVO	1	1							1
JUBILACION PARCIAL	1								2
SUST. JUBILACION 64 AÑOS									
PRACTICAS		2							
FORMACION		11							
OTROS CONTRATOS	1	109						25	829
<b>TOTAL CONTRATOS INICIALES</b>	<b>32</b>	<b>14.516</b>	<b>17</b>	<b>11</b>	<b>74</b>	<b>66</b>	<b>44</b>	<b>221</b>	<b>62.902</b>
<b>CONVERTIDOS EN INDEFINIDOS</b>	<b>6</b>	<b>75</b>			<b>2</b>		<b>2</b>	<b>13</b>	<b>176</b>
<b>TOTAL CONTRATOS</b>	<b>38</b>	<b>14.591</b>	<b>17</b>	<b>11</b>	<b>76</b>	<b>66</b>	<b>46</b>	<b>234</b>	<b>63.078</b>

(\*) Según Ley 12/2001, Ley 43/2007

### 3.4M CONTRATOS DE TRABAJO EN EL SECTOR AGRICULTURA SEGÚN DURACIÓN POR SEXO Y TIPO DE CONTRATO. MES

OCTUBRE 2008

	TOTAL	≤ 7 DÍAS	> 7 Y ≤ 15 DÍAS	>15 DÍAS Y ≤ 1 MES	> 1 Y ≤ 3 MESES	> 3 Y ≤ 6 MESES	> 6 Y ≤ 12 MESES	> 12 MESES	INDETER- MINADOS	INDEFI- NIDOS	DURACIÓN MEDIA EN DÍAS
<b>AMBOS SEXOS</b>											
INDEFINIDO ORDINARIO (Bonif. / No Bonif.	5.624									5.624	
INDEFINIDO FOMENTO DE LA CONTRATACIÓN I	535									535	
MINUSVALIDOS	16									16	
OBRA O SERVICIO	113.000	912	768	2.605	643	237	558	49	107.228		58,11
EVENTUAL CIRCUNSTANCIAS DE LA PRODUCCIO	80.113	14.581	12.773	44.206	4.376	2.767	1.403	7			30,79
INTERINIDAD	471	13	28	59	37	28	8	7	291		94,86
TEMPORAL MINUSVALIDOS	20						12	8			366,25
SUST. JUBILACION 64 AÑOS	30							30			1.328,50
RELEVO	26							25	1		1.494,44
JUBILACION PARCIAL	1						1				360,00
PRACTICAS	18					15	2	1			223,50
FORMACION	35					31	4				190,23
OTROS CONTRATOS	2.167	46	32	226	4	6	10	1	1.842		36,83
<b>TOTAL CONTRATOS INICIALES</b>	<b>202.056</b>	<b>15.552</b>	<b>13.601</b>	<b>47.096</b>	<b>5.060</b>	<b>3.084</b>	<b>1.998</b>	<b>128</b>	<b>109.362</b>	<b>6.175</b>	<b>33,82</b>
<b>CONVERTIDOS EN INDEFINIDOS</b>	<b>1.481</b>									<b>1.481</b>	
<b>TOTAL CONTRATOS</b>	<b>203.537</b>	<b>15.552</b>	<b>13.601</b>	<b>47.096</b>	<b>5.060</b>	<b>3.084</b>	<b>1.998</b>	<b>128</b>	<b>109.362</b>	<b>7.656</b>	<b>33,82</b>
<b>HOMBRES</b>											
INDEFINIDO ORDINARIO (Bonif. / No Bonif.	4.662									4.662	
INDEFINIDO FOMENTO DE LA CONTRATACIÓN I	414									414	
MINUSVALIDOS	12									12	
OBRA O SERVICIO	68.931	535	380	1.502	356	147	265	41	65.705		60,99
EVENTUAL CIRCUNSTANCIAS DE LA PRODUCCIO	47.930	7.851	7.377	26.487	3.186	2.154	872	3			33,49
INTERINIDAD	331	8	21	45	27	17	6	7	200		107,86
TEMPORAL MINUSVALIDOS	17						11	6			367,24
SUST. JUBILACION 64 AÑOS	26							26			1.332,23
RELEVO	23							22	1		1.513,73
JUBILACION PARCIAL	1						1				360,00
PRACTICAS	8					8					180,00
FORMACION	24					21	3				187,58
OTROS CONTRATOS	1.203	18	10	101	3		5		1.066		35,70
<b>TOTAL CONTRATOS INICIALES</b>	<b>123.582</b>	<b>8.412</b>	<b>7.788</b>	<b>28.135</b>	<b>3.572</b>	<b>2.347</b>	<b>1.163</b>	<b>105</b>	<b>66.972</b>	<b>5.088</b>	<b>36,90</b>
<b>CONVERTIDOS EN INDEFINIDOS</b>	<b>1.144</b>									<b>1.144</b>	
<b>TOTAL CONTRATOS</b>	<b>124.726</b>	<b>8.412</b>	<b>7.788</b>	<b>28.135</b>	<b>3.572</b>	<b>2.347</b>	<b>1.163</b>	<b>105</b>	<b>66.972</b>	<b>6.232</b>	<b>36,90</b>
<b>MUJERES</b>											
INDEFINIDO ORDINARIO (Bonif. / No Bonif.	962									962	
INDEFINIDO FOMENTO DE LA CONTRATACIÓN I	121									121	
MINUSVALIDOS	4									4	
OBRA O SERVICIO	44.069	377	388	1.103	287	90	293	8	41.523		54,46
EVENTUAL CIRCUNSTANCIAS DE LA PRODUCCIO	32.183	6.730	5.396	17.719	1.190	613	531	4			26,77
INTERINIDAD	140	5	7	14	10	11	2		91		60,08
TEMPORAL MINUSVALIDOS	3						1	2			360,67
SUST. JUBILACION 64 AÑOS	4							4			1.304,25
RELEVO	3							3			1.353,00
JUBILACION PARCIAL											
PRACTICAS	10					7	2	1			258,30
FORMACION	11					10	1				196,00
OTROS CONTRATOS	964	28	22	125	1	6	5	1	776		37,65
<b>TOTAL CONTRATOS INICIALES</b>	<b>78.474</b>	<b>7.140</b>	<b>5.813</b>	<b>18.961</b>	<b>1.488</b>	<b>737</b>	<b>835</b>	<b>23</b>	<b>42.390</b>	<b>1.087</b>	<b>29,29</b>
<b>CONVERTIDOS EN INDEFINIDOS</b>	<b>337</b>									<b>337</b>	
<b>TOTAL CONTRATOS</b>	<b>78.811</b>	<b>7.140</b>	<b>5.813</b>	<b>18.961</b>	<b>1.488</b>	<b>737</b>	<b>835</b>	<b>23</b>	<b>42.390</b>	<b>1.424</b>	<b>29,29</b>

#### 4.1M CONTRATOS DE TRABAJO EN EL SECTOR INDUSTRIA SEGÚN EDAD POR SEXO Y TIPO DE CONTRATOS. MES

OCTUBRE 2008

TOTAL EDAD	DE 16 A 19 AÑOS	DE 20 A 24 AÑOS	DE 25 A 29 AÑOS	DE 30 A 34 AÑOS	DE 35 A 39 AÑOS	DE 40 A 44 AÑOS	DE 45 A 49 AÑOS	DE 50 A 54 AÑOS	DE 55 A 59 AÑOS	MAYOR DE 59 AÑOS	
<b>AMBOS SEXOS</b>											
INDEFINIDO ORDINARIO (Boni. / No Bonif.)	6.637	129	562	1.193	1.575	1.229	913	494	297	146	99
INDEFINIDO FOMENTO DE LA CONTRATACIÓN INDEFI	1.837	85	308	416	101	54	37	334	280	163	59
MINUSVALIDOS	106	3	3	16	11	14	18	22	10	7	2
OBRA O SERVICIO	29.277	1.496	5.179	5.538	4.838	3.842	3.134	2.428	1.616	821	385
EVENTUAL CIRCUNSTANCIAS DE LA PRODUCCION	36.234	2.233	6.668	7.621	6.338	4.868	3.628	2.476	1.450	663	289
INTERINIDAD	4.381	137	821	1.188	888	590	360	235	110	43	9
TEMPORAL MINUSVALIDOS	104	1	13	14	15	13	25	9	8	5	1
RELEVO	1.692	36	277	458	407	227	140	62	37	24	24
JUBILACION PARCIAL	1.486							5	3	16	1.462
SUST. JUBILACION 64 AÑOS	36	2	4	6	6	6	7	3	1	1	
PRACTICAS	735	52	383	266	27	6	1				
FORMACION	577	510	61	1	2		1			1	1
OTROS CONTRATOS	414	30	96	76	52	51	43	33	14	12	7
<b>TOTAL CONTRATOS INICIALES</b>	<b>83.516</b>	<b>4.714</b>	<b>14.375</b>	<b>16.793</b>	<b>14.260</b>	<b>10.900</b>	<b>8.306</b>	<b>6.102</b>	<b>3.826</b>	<b>1.902</b>	<b>2.338</b>
<b>CONVERTIDOS EN INDEFINIDOS</b>	<b>10.080</b>	<b>408</b>	<b>1.618</b>	<b>2.487</b>	<b>2.077</b>	<b>1.413</b>	<b>998</b>	<b>571</b>	<b>314</b>	<b>148</b>	<b>46</b>
<b>TOTAL CONTRATOS</b>	<b>93.596</b>	<b>5.122</b>	<b>15.993</b>	<b>19.280</b>	<b>16.337</b>	<b>12.313</b>	<b>9.304</b>	<b>6.673</b>	<b>4.140</b>	<b>2.050</b>	<b>2.384</b>
<b>HOMBRES</b>											
INDEFINIDO ORDINARIO (Boni. / No Bonif.)	4.294	104	367	767	1.002	763	586	334	199	91	81
INDEFINIDO FOMENTO DE LA CONTRATACIÓN INDEFI	1.139	57	194	251	52	33	18	200	170	122	42
MINUSVALIDOS	74	1	2	12	8	8	13	17	8	4	1
OBRA O SERVICIO	20.299	1.112	3.663	3.853	3.453	2.680	2.011	1.582	1.070	580	295
EVENTUAL CIRCUNSTANCIAS DE LA PRODUCCION	22.996	1.638	4.372	4.884	4.068	2.980	2.101	1.423	890	433	207
INTERINIDAD	2.381	94	463	688	498	305	153	108	40	27	5
TEMPORAL MINUSVALIDOS	80	1	11	9	9	11	19	9	7	4	
RELEVO	1.393	31	249	361	330	179	114	50	35	20	24
JUBILACION PARCIAL	1.400							4	3	16	1.377
SUST. JUBILACION 64 AÑOS	34	2	4	6	5	5	7	3	1	1	
PRACTICAS	494	46	254	172	17	5					
FORMACION	487	439	44		2					1	1
OTROS CONTRATOS	277	14	55	45	32	38	32	30	13	11	7
<b>TOTAL CONTRATOS INICIALES</b>	<b>55.348</b>	<b>3.539</b>	<b>9.678</b>	<b>11.048</b>	<b>9.476</b>	<b>7.007</b>	<b>5.054</b>	<b>3.760</b>	<b>2.436</b>	<b>1.310</b>	<b>2.040</b>
<b>CONVERTIDOS EN INDEFINIDOS</b>	<b>6.961</b>	<b>333</b>	<b>1.139</b>	<b>1.643</b>	<b>1.417</b>	<b>993</b>	<b>654</b>	<b>403</b>	<b>228</b>	<b>112</b>	<b>39</b>
<b>TOTAL CONTRATOS</b>	<b>62.309</b>	<b>3.872</b>	<b>10.817</b>	<b>12.691</b>	<b>10.893</b>	<b>8.000</b>	<b>5.708</b>	<b>4.163</b>	<b>2.664</b>	<b>1.422</b>	<b>2.079</b>
<b>MUJERES</b>											
INDEFINIDO ORDINARIO (Boni. / No Bonif.)	2.343	25	195	426	573	466	327	160	98	55	18
INDEFINIDO FOMENTO DE LA CONTRATACIÓN INDEFI	698	28	114	165	49	21	19	134	110	41	17
MINUSVALIDOS	32	2	1	4	3	6	5	5	2	3	1
OBRA O SERVICIO	8.978	384	1.516	1.685	1.385	1.162	1.123	846	546	241	90
EVENTUAL CIRCUNSTANCIAS DE LA PRODUCCION	13.238	595	2.296	2.737	2.270	1.888	1.527	1.053	560	230	82
INTERINIDAD	2.000	43	358	500	390	285	207	127	70	16	4
TEMPORAL MINUSVALIDOS	24		2	5	6	2	6		1	1	1
RELEVO	299	5	28	97	77	48	26	12	2	4	
JUBILACION PARCIAL	86							1			85
SUST. JUBILACION 64 AÑOS	2				1	1					
PRACTICAS	241	6	129	94	10	1	1				
FORMACION	90	71	17	1				1			
OTROS CONTRATOS	137	16	41	31	20	13	11	3	1	1	
<b>TOTAL CONTRATOS INICIALES</b>	<b>28.168</b>	<b>1.175</b>	<b>4.697</b>	<b>5.745</b>	<b>4.784</b>	<b>3.893</b>	<b>3.252</b>	<b>2.342</b>	<b>1.390</b>	<b>592</b>	<b>298</b>
<b>CONVERTIDOS EN INDEFINIDOS</b>	<b>3.119</b>	<b>75</b>	<b>479</b>	<b>844</b>	<b>660</b>	<b>420</b>	<b>344</b>	<b>168</b>	<b>86</b>	<b>36</b>	<b>7</b>
<b>TOTAL CONTRATOS</b>	<b>31.287</b>	<b>1.250</b>	<b>5.176</b>	<b>6.589</b>	<b>5.444</b>	<b>4.313</b>	<b>3.596</b>	<b>2.510</b>	<b>1.476</b>	<b>628</b>	<b>305</b>

#### 4.2M CONTRATOS DE TRABAJO EN EL SECTOR INDUSTRIA SEGÚN NIVEL DE ESTUDIOS TERMINADOS POR SEXO Y TIPO DE CONTRATOS. MES

OCTUBRE 2008

	TOTAL	ANALFA- BETOS	ESTUDIOS PRIMARIOS	EST. SECUNDARIOS		EST. POSTSECUNDARIOS		
				PROGRAMAS F.P.	EDUCACION GENERAL	TEC. PROF. SU P.	PRIMER CICLO	SEGUNDO Y TERCER CICLO
<b>AMBOS SEXOS</b>								
INDEFINIDO ORDINARIO (Bonif. / No	6.637	327	350	425	3.687	448	408	992
INDEFINIDO FOMENTO DE LA CONTRA	1.837	97	98	145	1.226	107	66	98
MINUSVALIDOS	106	8	8	5	76	6	2	1
OBRA O SERVICIO	29.277	3.183	2.272	1.888	19.880	1.033	373	648
EVENTUAL CIRCUNSTANCIAS DE LA PI	36.234	2.572	2.164	2.293	25.689	1.884	657	975
INTERINIDAD	4.381	213	141	465	2.682	512	126	242
TEMPORAL MINUSVALIDOS	104	8	4	12	75	3	1	1
RELEVO	1.692	52	45	230	902	239	79	145
JUBILACION PARCIAL	1.486	268	143	78	890	57	27	23
SUST. JUBILACION 64 AÑOS	36	5	1	2	21	3	2	2
PRACTICAS	735			120		189	114	312
FORMACION	577	31	65	8	473			
OTROS CONTRATOS	414	7	6	41	289	26	9	36
<b>TOTAL CONTRATOS INICIALES</b>	<b>83.516</b>	<b>6.771</b>	<b>5.297</b>	<b>5.712</b>	<b>55.890</b>	<b>4.507</b>	<b>1.864</b>	<b>3.475</b>
<b>CONVERTIDOS EN INDEFINIDOS</b>	<b>10.080</b>	<b>629</b>	<b>567</b>	<b>836</b>	<b>6.223</b>	<b>801</b>	<b>399</b>	<b>625</b>
<b>TOTAL CONTRATOS</b>	<b>93.596</b>	<b>7.400</b>	<b>5.864</b>	<b>6.548</b>	<b>62.113</b>	<b>5.308</b>	<b>2.263</b>	<b>4.100</b>
<b>HOMBRES</b>								
INDEFINIDO ORDINARIO (Bonif. / No	4.294	219	221	269	2.415	300	265	605
INDEFINIDO FOMENTO DE LA CONTRA	1.139	68	71	98	731	63	40	68
MINUSVALIDOS	74	7	6	4	50	5	1	1
OBRA O SERVICIO	20.299	2.218	1.612	1.537	13.738	704	195	295
EVENTUAL CIRCUNSTANCIAS DE LA PI	22.996	1.716	1.523	1.533	16.082	1.273	361	508
INTERINIDAD	2.381	133	82	299	1.453	300	42	72
TEMPORAL MINUSVALIDOS	80	7	4	8	59	1	1	
RELEVO	1.393	48	36	209	774	197	44	85
JUBILACION PARCIAL	1.400	258	132	72	836	55	25	22
SUST. JUBILACION 64 AÑOS	34	5	1	2	20	3	1	2
PRACTICAS	494			97		135	81	181
FORMACION	487	25	58	6	398			
OTROS CONTRATOS	277	4	5	20	210	14	6	18
<b>TOTAL CONTRATOS INICIALES</b>	<b>55.348</b>	<b>4.708</b>	<b>3.751</b>	<b>4.154</b>	<b>36.766</b>	<b>3.050</b>	<b>1.062</b>	<b>1.857</b>
<b>CONVERTIDOS EN INDEFINIDOS</b>	<b>6.961</b>	<b>474</b>	<b>449</b>	<b>574</b>	<b>4.383</b>	<b>551</b>	<b>224</b>	<b>306</b>
<b>TOTAL CONTRATOS</b>	<b>62.309</b>	<b>5.182</b>	<b>4.200</b>	<b>4.728</b>	<b>41.149</b>	<b>3.601</b>	<b>1.286</b>	<b>2.163</b>
<b>MUJERES</b>								
INDEFINIDO ORDINARIO (Bonif. / No	2.343	108	129	156	1.272	148	143	387
INDEFINIDO FOMENTO DE LA CONTRA	698	29	27	47	495	44	26	30
MINUSVALIDOS	32	1	2	1	26	1	1	
OBRA O SERVICIO	8.978	965	660	351	6.142	329	178	353
EVENTUAL CIRCUNSTANCIAS DE LA PI	13.238	856	641	760	9.607	611	296	467
INTERINIDAD	2.000	80	59	166	1.229	212	84	170
TEMPORAL MINUSVALIDOS	24	1		4	16	2		1
RELEVO	299	4	9	21	128	42	35	60
JUBILACION PARCIAL	86	10	11	6	54	2	2	1
SUST. JUBILACION 64 AÑOS	2				1		1	
PRACTICAS	241			23		54	33	131
FORMACION	90	6	7	2	75			
OTROS CONTRATOS	137	3	1	21	79	12	3	18
<b>TOTAL CONTRATOS INICIALES</b>	<b>28.168</b>	<b>2.063</b>	<b>1.546</b>	<b>1.558</b>	<b>19.124</b>	<b>1.457</b>	<b>802</b>	<b>1.618</b>
<b>CONVERTIDOS EN INDEFINIDOS</b>	<b>3.119</b>	<b>155</b>	<b>118</b>	<b>262</b>	<b>1.840</b>	<b>250</b>	<b>175</b>	<b>319</b>
<b>TOTAL CONTRATOS</b>	<b>31.287</b>	<b>2.218</b>	<b>1.664</b>	<b>1.820</b>	<b>20.964</b>	<b>1.707</b>	<b>977</b>	<b>1.937</b>

**4.3M CONTRATOS DE TRABAJO EN EL SECTOR INDUSTRIA SEGUN GRUPO PRINCIPAL DE OCUPACION DEL PUESTO POR SEXO Y TIPO DE CONTRATO. MES**

**OCTUBRE 2008**

TOTAL	A. DIR.ADM.PUB Y EMP>=10 AS.	B. GER. EMPR. <10 ASAL.	C. GER.EMP.S IN ASAL.	D. TIT.SEG.Y TER.CICLO UNIV.	E. TIT.PRIMER CICLO UNIV.	F. TEC.Y PROF. DE APOYO	G. EMP.DE TIPO ADM.	H. TRAB.SERV. REST.Y PERS.	J. TR.SER.PR.Y SEGURIDAD	
<b>AMBOS SEXOS</b>										
INDEFINIDO ORDINARIO (Bonif. /	6.637	262	38	520	234	1.064	660	70	2	
INDEFINIDO FOMENTO DE LA CONT	1.837	20	1	65	21	242	208	25		
MINUSVALIDOS	106	1			1	12	9		1	
OBRA O SERVICIO	29.277	32	3	2	340	144	1.165	859	142	
EVENTUAL CIRCUNSTANCIAS DE LA	36.234	62	2	4	514	186	2.531	2.342	285	
INTERINIDAD	4.381	2		1	141	40	334	487	32	
TEMPORAL MINUSVALIDOS	104					1	5	14		
RELEVO	1.692	10		55	24	176	94		2	
JUBILACION PARCIAL	1.486	19	1	33	19	161	86	2	4	
SUST. JUBILACION 64 AÑOS	36			1		2	1			
PRACTICAS	735	5		200	112	211	59	2		
FORMACION	577				1	11	19	2		
OTROS CONTRATOS	414	11		3		270	4	84		
<b>TOTAL CONTRATOS INICIALES</b>	<b>83.516</b>	<b>424</b>	<b>44</b>	<b>8</b>	<b>1.872</b>	<b>783</b>	<b>6.184</b>	<b>4.842</b>	<b>644</b>	<b>67</b>
<b>CONVERTIDOS EN INDEFINIDOS</b>	<b>10.080</b>	<b>38</b>	<b>2</b>	<b>2</b>	<b>317</b>	<b>158</b>	<b>1.130</b>	<b>978</b>	<b>27</b>	<b>3</b>
<b>TOTAL CONTRATOS</b>	<b>93.596</b>	<b>462</b>	<b>44</b>	<b>10</b>	<b>2.189</b>	<b>941</b>	<b>7.314</b>	<b>5.820</b>	<b>671</b>	<b>70</b>
<b>HOMBRES</b>										
INDEFINIDO ORDINARIO (Bonif. /	4.294	201	22	342	183	679	177	20	2	
INDEFINIDO FOMENTO DE LA CONT	1.139	16	1	41	17	152	44	4		
MINUSVALIDOS	74	1			1	9	4		1	
OBRA O SERVICIO	20.299	17	3	2	178	95	785	229	50	
EVENTUAL CIRCUNSTANCIAS DE LA	22.996	52	2	4	315	139	1.575	624	119	
INTERINIDAD	2.381	2		1	57	18	111	94	8	
TEMPORAL MINUSVALIDOS	80					1	2	6		
RELEVO	1.393	6		32	18	129	50		1	
JUBILACION PARCIAL	1.400	17	1	28	18	149	72	1	4	
SUST. JUBILACION 64 AÑOS	34			1		2	1			
PRACTICAS	494	2		120	86	128	23	1		
FORMACION	487					10	6	1		
OTROS CONTRATOS	277	10		1		152		83		
<b>TOTAL CONTRATOS INICIALES</b>	<b>55.348</b>	<b>324</b>	<b>28</b>	<b>8</b>	<b>1.115</b>	<b>576</b>	<b>3.883</b>	<b>1.330</b>	<b>287</b>	<b>58</b>
<b>CONVERTIDOS EN INDEFINIDOS</b>	<b>6.961</b>	<b>30</b>	<b>2</b>	<b>2</b>	<b>165</b>	<b>120</b>	<b>716</b>	<b>219</b>	<b>15</b>	<b>2</b>
<b>TOTAL CONTRATOS</b>	<b>62.309</b>	<b>354</b>	<b>28</b>	<b>10</b>	<b>1.280</b>	<b>696</b>	<b>4.599</b>	<b>1.549</b>	<b>302</b>	<b>60</b>
<b>MUJERES</b>										
INDEFINIDO ORDINARIO (Bonif. /	2.343	61	16	178	51	385	483	50		
INDEFINIDO FOMENTO DE LA CONT	698	4		24	4	90	164	21		
MINUSVALIDOS	32					3	5			
OBRA O SERVICIO	8.978	15		162	49	380	630	92	2	
EVENTUAL CIRCUNSTANCIAS DE LA	13.238	10		199	47	956	1.718	166	5	
INTERINIDAD	2.000			84	22	223	393	24	1	
TEMPORAL MINUSVALIDOS	24					3	8			
RELEVO	299	4		23	6	47	44		1	
JUBILACION PARCIAL	86	2		5	1	12	14	1		
SUST. JUBILACION 64 AÑOS	2									
PRACTICAS	241	3		80	26	83	36	1		
FORMACION	90				1	1	13	1		
OTROS CONTRATOS	137	1		2		118	4	1		
<b>TOTAL CONTRATOS INICIALES</b>	<b>28.168</b>	<b>100</b>	<b>16</b>	<b>757</b>	<b>207</b>	<b>2.301</b>	<b>3.512</b>	<b>357</b>	<b>9</b>	
<b>CONVERTIDOS EN INDEFINIDOS</b>	<b>3.119</b>	<b>8</b>	<b>16</b>	<b>152</b>	<b>38</b>	<b>414</b>	<b>759</b>	<b>12</b>	<b>1</b>	
<b>TOTAL CONTRATOS</b>	<b>31.287</b>	<b>108</b>	<b>16</b>	<b>909</b>	<b>245</b>	<b>2.715</b>	<b>4.271</b>	<b>369</b>	<b>10</b>	



**4.3M CONTRATOS DE TRABAJO EN EL SECTOR INDUSTRIA SEGUN GRUPO PRINCIPAL DE OCUPACION DEL PUESTO POR SEXO Y TIPO DE CONTRATO. MES (Continuación)**

**OCTUBRE 2008**

K. DEP., COMER. Y ASIMIL.	L. TR. C. AGR. Y PESCA	M. TR. C. CONS EXC. MAQ.	N. TR. C. IND. Y ASIMIL.	P. TR. C. ART. GR. TEX, ETC	Q. OP. MAQ. FIJ MONT. Y ENS.	R. COND. Y OP. MAQ. MOVIL	S. TR. N/C SER. EXC. TTES.	T. PEONES	U. FUERZAS ARMADAS
<b>AMBOS SEXOS</b>									
INDEFINIDO ORDINARIO (Boní.	198	24	319	465	694	858	154	91	984
INDEFINIDO FOMENTO DE LA CON	85	9	83	146	260	261	51	26	333
MINUSVALIDOS	2	1	6	16	8	18	2	4	25
OBRA O SERVICIO	259	317	2.560	6.049	3.721	3.643	528	532	8.913
EVENTUAL CIRCUNSTANCIAS DE L	1.568	94	1.671	2.690	5.254	5.526	1.122	625	11.729
INTERINIDAD	143	2	32	120	454	1.000	118	129	1.342
TEMPORAL MINUSVALIDOS	3		4	6	5	12	5	5	44
RELEVO	5		61	236	105	538	45	16	325
JUBILACION PARCIAL	9	1	64	213	92	435	39	11	297
SUST. JUBILACION 64 AÑOS	1		2	4	6	8	1		10
PRACTICAS	8	1	9	50	12	66			
FORMACION	28	1	188	136	113	76	1		
OTROS CONTRATOS				3	3	8			28
<b>TOTAL CONTRATOS INICIALES</b>	<b>2.309</b>	<b>450</b>	<b>4.999</b>	<b>10.134</b>	<b>10.727</b>	<b>12.449</b>	<b>2.066</b>	<b>1.439</b>	<b>24.030</b>
<b>CONVERTIDOS EN INDEFINIDOS</b>	<b>316</b>	<b>17</b>	<b>595</b>	<b>1.085</b>	<b>843</b>	<b>1.461</b>	<b>377</b>	<b>165</b>	<b>2.568</b>
<b>TOTAL CONTRATOS</b>	<b>2.625</b>	<b>467</b>	<b>5.594</b>	<b>11.219</b>	<b>11.570</b>	<b>13.910</b>	<b>2.443</b>	<b>1.604</b>	<b>26.598</b>
<b>HOMBRES</b>									
INDEFINIDO ORDINARIO (Boní.	50	11	301	450	415	603	148	30	660
INDEFINIDO FOMENTO DE LA CON	7	7	79	140	170	197	46	8	209
MINUSVALIDOS		1	5	8	6	16	2	3	17
OBRA O SERVICIO	61	141	2.479	5.968	1.412	2.362	515	244	5.704
EVENTUAL CIRCUNSTANCIAS DE L	225	42	1.592	2.609	3.114	3.639	1.055	213	7.653
INTERINIDAD	9	1	27	115	237	687	106	56	850
TEMPORAL MINUSVALIDOS	3		4	6	4	10	5	3	36
RELEVO	3		56	219	80	471	43	11	274
JUBILACION PARCIAL	5	1	62	210	82	423	38	11	278
SUST. JUBILACION 64 AÑOS	1		2	4	4	8	1		10
PRACTICAS	7	1	9	49	7	61			
FORMACION	8	1	185	133	85	56	1		
OTROS CONTRATOS				3	3	8			17
<b>TOTAL CONTRATOS INICIALES</b>	<b>379</b>	<b>206</b>	<b>4.801</b>	<b>9.914</b>	<b>5.619</b>	<b>8.541</b>	<b>1.960</b>	<b>579</b>	<b>15.708</b>
<b>CONVERTIDOS EN INDEFINIDOS</b>	<b>57</b>	<b>13</b>	<b>565</b>	<b>1.040</b>	<b>531</b>	<b>1.133</b>	<b>360</b>	<b>57</b>	<b>1.936</b>
<b>TOTAL CONTRATOS</b>	<b>436</b>	<b>219</b>	<b>5.366</b>	<b>10.954</b>	<b>6.150</b>	<b>9.674</b>	<b>2.320</b>	<b>636</b>	<b>17.644</b>
<b>MUJERES</b>									
INDEFINIDO ORDINARIO (Boní.	148	13	18	15	279	255	6	61	324
INDEFINIDO FOMENTO DE LA CON	78	2	4	6	90	64	5	18	124
MINUSVALIDOS	2		1	8	2	2		1	8
OBRA O SERVICIO	198	176	81	81	2.309	1.281	13	288	3.209
EVENTUAL CIRCUNSTANCIAS DE L	1.343	52	79	81	2.140	1.887	67	412	4.076
INTERINIDAD	134	1	5	5	217	313	12	73	492
TEMPORAL MINUSVALIDOS					1	2		2	8
RELEVO	2		5	17	25	67	2	5	51
JUBILACION PARCIAL	4		2	3	10	12	1		19
SUST. JUBILACION 64 AÑOS					2				
PRACTICAS	1			1	5	5			
FORMACION	20		3	3	28	20			
OTROS CONTRATOS									11
<b>TOTAL CONTRATOS INICIALES</b>	<b>1.930</b>	<b>244</b>	<b>198</b>	<b>220</b>	<b>5.108</b>	<b>3.908</b>	<b>106</b>	<b>860</b>	<b>8.322</b>
<b>CONVERTIDOS EN INDEFINIDOS</b>	<b>259</b>	<b>4</b>	<b>30</b>	<b>45</b>	<b>312</b>	<b>328</b>	<b>17</b>	<b>108</b>	<b>632</b>
<b>TOTAL CONTRATOS</b>	<b>2.189</b>	<b>248</b>	<b>228</b>	<b>265</b>	<b>5.420</b>	<b>4.236</b>	<b>123</b>	<b>968</b>	<b>8.954</b>

(\*) Según Ley 12/2001, Ley 43/2007

#### 4.4M CONTRATOS DE TRABAJO EN EL SECTOR INDUSTRIA SEGÚN DURACIÓN POR SEXO Y TIPO DE CONTRATO. MES

OCTUBRE 2008

	TOTAL	≤ 7 DIAS	> 7 Y ≤ 15 DIAS	>15 DIAS Y ≤ 1 MES	> 1 Y ≤ 3 MESES	> 3 Y ≤ 6 MESES	> 6 Y ≤ 12 MESES	> 12 MESES	INDETERMINADOS	INDEFINIDOS	DURACIÓN MEDIA EN DIAS
<b>AMBOS SEXOS</b>											
INDEFINIDO ORDINARIO (Bonif.)	6.637									6.637	
INDEFINIDO FOMENTO DE LA COOPERACIÓN MINUSVALIDOS	1.837									1.837	
OBRA O SERVICIO	29.277	351	92	171	592	373	257	73	27.368		125,88
EVENTUAL CIRCUNSTANCIAS DE INTERINIDAD	36.234	4.836	1.578	3.030	14.370	10.416	1.982	22			99,88
TEMPORAL MINUSVALIDOS	104						98	6			370,56
SUST. JUBILACION 64 AÑOS	1.692	3	1	5	9	19	49	1.606			1.436,89
RELEVO	1.486	4				1	7	1.407	67		1.557,95
JUBILACION PARCIAL	36						33	3			360,08
PRACTICAS	735					463	238	34			254,70
FORMACION	577					529	33	15			202,40
OTROS CONTRATOS	414	90	1	3	7	229	17	4	63		144,04
<b>TOTAL CONTRATOS INICIALES</b>	<b>83.516</b>	<b>5.690</b>	<b>1.880</b>	<b>3.498</b>	<b>15.300</b>	<b>12.300</b>	<b>2.768</b>	<b>3.189</b>	<b>30.311</b>	<b>8.580</b>	<b>201,63</b>
<b>CONVERTIDOS EN INDEFINIDOS</b>	<b>10.080</b>									<b>10.080</b>	
<b>TOTAL CONTRATOS</b>	<b>93.596</b>	<b>5.690</b>	<b>1.880</b>	<b>3.498</b>	<b>15.300</b>	<b>12.300</b>	<b>2.768</b>	<b>3.189</b>	<b>30.311</b>	<b>18.660</b>	<b>201,63</b>
<b>HOMBRES</b>											
INDEFINIDO ORDINARIO (Bonif.)	4.294									4.294	
INDEFINIDO FOMENTO DE LA COOPERACIÓN MINUSVALIDOS	1.139									1.139	
OBRA O SERVICIO	20.299	232	47	116	372	260	158	51	19.063		128,84
EVENTUAL CIRCUNSTANCIAS DE INTERINIDAD	22.996	2.845	793	1.889	9.072	7.078	1.308	11			104,56
TEMPORAL MINUSVALIDOS	80						75	5			371,48
SUST. JUBILACION 64 AÑOS	1.393	2	1	5	8	14	38	1.325			1.438,08
RELEVO	1.400	4				1	7	1.324	64		1.558,05
JUBILACION PARCIAL	34						31	3			360,09
PRACTICAS	494					311	162	21			253,88
FORMACION	487					443	31	13			204,31
OTROS CONTRATOS	277	89	1	1		131	12	1	42		118,48
<b>TOTAL CONTRATOS INICIALES</b>	<b>55.348</b>	<b>3.458</b>	<b>990</b>	<b>2.188</b>	<b>9.613</b>	<b>8.330</b>	<b>1.839</b>	<b>2.763</b>	<b>20.660</b>	<b>5.507</b>	<b>239,27</b>
<b>CONVERTIDOS EN INDEFINIDOS</b>	<b>6.961</b>									<b>6.961</b>	
<b>TOTAL CONTRATOS</b>	<b>62.309</b>	<b>3.458</b>	<b>990</b>	<b>2.188</b>	<b>9.613</b>	<b>8.330</b>	<b>1.839</b>	<b>2.763</b>	<b>20.660</b>	<b>12.468</b>	<b>239,27</b>
<b>MUJERES</b>											
INDEFINIDO ORDINARIO (Bonif.)	2.343									2.343	
INDEFINIDO FOMENTO DE LA COOPERACIÓN MINUSVALIDOS	698									698	
OBRA O SERVICIO	8.978	119	45	55	220	113	99	22	8.305		120,45
EVENTUAL CIRCUNSTANCIAS DE INTERINIDAD	13.238	1.991	785	1.141	5.298	3.338	674	11			91,75
TEMPORAL MINUSVALIDOS	24						23	1			367,50
SUST. JUBILACION 64 AÑOS	299	1			1	5	11	281			1.431,33
RELEVO	86							83	3		1.556,29
JUBILACION PARCIAL	2						2				360,00
PRACTICAS	241					152	76	13			256,39
FORMACION	90					86	2	2			192,01
OTROS CONTRATOS	137	1		2	7	98	5	3	21		195,82
<b>TOTAL CONTRATOS INICIALES</b>	<b>28.168</b>	<b>2.232</b>	<b>890</b>	<b>1.310</b>	<b>5.687</b>	<b>3.970</b>	<b>929</b>	<b>426</b>	<b>9.651</b>	<b>3.073</b>	<b>130,50</b>
<b>CONVERTIDOS EN INDEFINIDOS</b>	<b>3.119</b>									<b>3.119</b>	
<b>TOTAL CONTRATOS</b>	<b>31.287</b>	<b>2.232</b>	<b>890</b>	<b>1.310</b>	<b>5.687</b>	<b>3.970</b>	<b>929</b>	<b>426</b>	<b>9.651</b>	<b>6.192</b>	<b>130,50</b>

## 5.1M CONTRATOS DE TRABAJO EN EL SECTOR CONSTRUCCIÓN SEGÚN EDAD POR SEXO Y TIPO DE CONTRATOS. MES

OCTUBRE 2008

TOTAL EDAD	DE 16 A 19 AÑOS	DE 20 A 24 AÑOS	DE 25 A 29 AÑOS	DE 30 A 34 AÑOS	DE 35 A 39 AÑOS	DE 40 A 44 AÑOS	DE 45 A 49 AÑOS	DE 50 A 54 AÑOS	DE 55 A 59 AÑOS	MAYOR DE 59 AÑOS	
<b>AMBOS SEXOS</b>											
INDEFINIDO ORDINARIO (Boni. / No	6.125	149	622	1.010	1.382	1.067	759	487	328	208	113
INDEFINIDO FOMENTO DE LA CONTRATA	1.069	50	170	268	76	15	13	161	150	109	57
MINUSVALIDOS	67	1	3	4	4	12	13	13	7	8	2
OBRA O SERVICIO	121.978	3.925	15.045	21.732	22.346	18.645	15.548	11.425	7.367	4.187	1.758
EVENTUAL CIRCUNSTANCIAS DE LA PRO	26.491	1.248	4.077	4.880	4.728	3.746	3.050	2.330	1.402	689	341
INTERINIDAD	464	19	87	92	110	56	38	30	15	15	2
TEMPORAL MINUSVALIDOS	71		1	11	12	15	13	7	4	4	4
RELEVO	208	2	25	30	44	28	35	19	15	10	
JUBILACION PARCIAL	203								1	1	201
SUST. JUBILACION 64 AÑOS	15		2	2	5	1		2			1
PRACTICAS	453	55	215	164	14	3		1			1
FORMACION	977	869	81	5	3	8	6	5			
OTROS CONTRATOS	149	9	15	23	22	20	20	13	13	13	1
<b>TOTAL CONTRATOS INICIALES</b>	<b>158.270</b>	<b>6.327</b>	<b>20.343</b>	<b>28.221</b>	<b>28.746</b>	<b>23.616</b>	<b>19.495</b>	<b>14.493</b>	<b>9.304</b>	<b>5.244</b>	<b>2.481</b>
<b>CONVERTIDOS EN INDEFINIDOS</b>	<b>7.084</b>	<b>255</b>	<b>1.057</b>	<b>1.487</b>	<b>1.430</b>	<b>1.019</b>	<b>784</b>	<b>494</b>	<b>308</b>	<b>160</b>	<b>90</b>
<b>TOTAL CONTRATOS</b>	<b>165.354</b>	<b>6.582</b>	<b>21.400</b>	<b>29.708</b>	<b>30.176</b>	<b>24.635</b>	<b>20.279</b>	<b>14.987</b>	<b>9.612</b>	<b>5.404</b>	<b>2.571</b>
<b>HOMBRES</b>											
INDEFINIDO ORDINARIO (Boni. / No	5.287	139	540	849	1.148	926	657	443	291	191	103
INDEFINIDO FOMENTO DE LA CONTRATA	865	42	144	215	46	8	5	128	132	95	50
MINUSVALIDOS	54	1	3	3	4	10	9	10	6	6	2
OBRA O SERVICIO	116.595	3.790	14.448	20.788	21.426	17.810	14.780	10.866	7.007	4.024	1.656
EVENTUAL CIRCUNSTANCIAS DE LA PRO	21.026	1.111	3.467	3.999	3.838	2.909	2.208	1.673	1.039	529	253
INTERINIDAD	210	12	38	46	43	22	17	12	11	7	2
TEMPORAL MINUSVALIDOS	59		1	8	11	11	11	6	3	4	4
RELEVO	194	2	22	29	39	27	32	19	15	9	
JUBILACION PARCIAL	201								1	1	199
SUST. JUBILACION 64 AÑOS	14		2	2	4	1		2			1
PRACTICAS	339	45	165	116	11	2					
FORMACION	926	838	76	3	1	6	1	1			
OTROS CONTRATOS	107	7	12	13	15	17	13	7	10	12	1
<b>TOTAL CONTRATOS INICIALES</b>	<b>145.877</b>	<b>5.987</b>	<b>18.918</b>	<b>26.071</b>	<b>26.586</b>	<b>21.749</b>	<b>17.733</b>	<b>13.167</b>	<b>8.517</b>	<b>4.878</b>	<b>2.271</b>
<b>CONVERTIDOS EN INDEFINIDOS</b>	<b>6.256</b>	<b>245</b>	<b>918</b>	<b>1.249</b>	<b>1.232</b>	<b>900</b>	<b>718</b>	<b>463</b>	<b>295</b>	<b>150</b>	<b>86</b>
<b>TOTAL CONTRATOS</b>	<b>152.133</b>	<b>6.232</b>	<b>19.836</b>	<b>27.320</b>	<b>27.818</b>	<b>22.649</b>	<b>18.451</b>	<b>13.630</b>	<b>8.812</b>	<b>5.028</b>	<b>2.357</b>
<b>MUJERES</b>											
INDEFINIDO ORDINARIO (Boni. / No	838	10	82	161	234	141	102	44	37	17	10
INDEFINIDO FOMENTO DE LA CONTRATA	204	8	26	53	30	7	8	33	18	14	7
MINUSVALIDOS	13			1		2	4	3	1	2	
OBRA O SERVICIO	5.383	135	597	944	920	835	768	559	360	163	102
EVENTUAL CIRCUNSTANCIAS DE LA PRO	5.465	137	610	881	890	837	842	657	363	160	88
INTERINIDAD	254	7	49	46	67	34	21	18	4	8	
TEMPORAL MINUSVALIDOS	12			3	1	4	2	1			
RELEVO	14		3	1	5	1	3			1	
JUBILACION PARCIAL	2										2
SUST. JUBILACION 64 AÑOS	1				1						
PRACTICAS	114	10	50	48	3	1		1			1
FORMACION	51	31	5	2	2	2	5	4			
OTROS CONTRATOS	42	2	3	10	7	3	7	6	3	1	
<b>TOTAL CONTRATOS INICIALES</b>	<b>12.393</b>	<b>340</b>	<b>1.425</b>	<b>2.150</b>	<b>2.160</b>	<b>1.867</b>	<b>1.762</b>	<b>1.326</b>	<b>787</b>	<b>366</b>	<b>210</b>
<b>CONVERTIDOS EN INDEFINIDOS</b>	<b>828</b>	<b>10</b>	<b>139</b>	<b>238</b>	<b>198</b>	<b>119</b>	<b>66</b>	<b>31</b>	<b>13</b>	<b>10</b>	<b>4</b>
<b>TOTAL CONTRATOS</b>	<b>13.221</b>	<b>350</b>	<b>1.564</b>	<b>2.388</b>	<b>2.358</b>	<b>1.986</b>	<b>1.828</b>	<b>1.357</b>	<b>800</b>	<b>376</b>	<b>214</b>

## 5.2M CONTRATOS DE TRABAJO EN EL SECTOR CONSTRUCCIÓN SEGÚN NIVEL DE ESTUDIOS TERMINADOS POR SEXO Y TIPO DE CONTRATOS. MES

OCTUBRE 2008

	TOTAL	ANALFA- BETOS	ESTUDIOS PRIMARIOS	EST. SECUNDARIOS		EST. POSTSECUNDARIOS		
				PROGRAMAS F.P.	EDUCACION GENERAL	TEC. PROF. SU P.	PRIMER CICLO	SEGUNDO Y TERCER CICLO
<b>AMBOS SEXOS</b>								
INDEFINIDO ORDINARIO (Bonif. / No	6.125	779	552	260	3.879	168	198	289
INDEFINIDO FOMENTO DE LA CONTRA'	1.069	84	58	73	731	46	28	49
MINUSVALIDOS	67	1	5	8	45	2	3	3
OBRA O SERVICIO	121.978	19.593	16.324	3.365	80.259	963	734	740
EVENTUAL CIRCUNSTANCIAS DE LA PI	26.491	2.827	2.717	1.415	18.125	656	358	393
INTERINIDAD	464	25	21	50	283	43	21	21
TEMPORAL MINUSVALIDOS	71	5	1	7	54	3		1
RELEVO	208	13	16	25	135	8	7	4
JUBILACION PARCIAL	203	19	29	17	126	2	4	6
SUST. JUBILACION 64 AÑOS	15			2	9	2	2	
PRACTICAS	453			116		94	112	131
FORMACION	977	97	123	7	745	3	2	
OTROS CONTRATOS	149	11	10	8	111	5		4
<b>TOTAL CONTRATOS INICIALES</b>	<b>158.270</b>	<b>23.454</b>	<b>19.856</b>	<b>5.353</b>	<b>104.502</b>	<b>1.995</b>	<b>1.469</b>	<b>1.641</b>
<b>CONVERTIDOS EN INDEFINIDOS</b>	<b>7.084</b>	<b>707</b>	<b>592</b>	<b>444</b>	<b>4.656</b>	<b>263</b>	<b>193</b>	<b>229</b>
<b>TOTAL CONTRATOS</b>	<b>165.354</b>	<b>24.161</b>	<b>20.448</b>	<b>5.797</b>	<b>109.158</b>	<b>2.258</b>	<b>1.662</b>	<b>1.870</b>
<b>HOMBRES</b>								
INDEFINIDO ORDINARIO (Bonif. / No	5.287	734	519	179	3.406	110	143	196
INDEFINIDO FOMENTO DE LA CONTRA'	865	74	50	47	613	33	15	33
MINUSVALIDOS	54	1	4	8	35	2	3	1
OBRA O SERVICIO	116.595	18.955	15.647	3.151	77.018	785	510	529
EVENTUAL CIRCUNSTANCIAS DE LA PI	21.026	2.456	2.048	1.074	14.594	426	212	216
INTERINIDAD	210	16	14	14	144	11	5	6
TEMPORAL MINUSVALIDOS	59	4	1	4	48	2		
RELEVO	194	12	16	24	126	8	5	3
JUBILACION PARCIAL	201	19	29	16	125	2	4	6
SUST. JUBILACION 64 AÑOS	14			2	9	1	2	
PRACTICAS	339			99		71	78	91
FORMACION	926	90	118	6	708	2	2	
OTROS CONTRATOS	107	10	10	4	75	4		4
<b>TOTAL CONTRATOS INICIALES</b>	<b>145.877</b>	<b>22.371</b>	<b>18.456</b>	<b>4.628</b>	<b>96.901</b>	<b>1.457</b>	<b>979</b>	<b>1.085</b>
<b>CONVERTIDOS EN INDEFINIDOS</b>	<b>6.256</b>	<b>669</b>	<b>570</b>	<b>339</b>	<b>4.232</b>	<b>168</b>	<b>132</b>	<b>146</b>
<b>TOTAL CONTRATOS</b>	<b>152.133</b>	<b>23.040</b>	<b>19.026</b>	<b>4.967</b>	<b>101.133</b>	<b>1.625</b>	<b>1.111</b>	<b>1.231</b>
<b>MUJERES</b>								
INDEFINIDO ORDINARIO (Bonif. / No	838	45	33	81	473	58	55	93
INDEFINIDO FOMENTO DE LA CONTRA'	204	10	8	26	118	13	13	16
MINUSVALIDOS	13		1		10			2
OBRA O SERVICIO	5.383	638	677	214	3.241	178	224	211
EVENTUAL CIRCUNSTANCIAS DE LA PI	5.465	371	669	341	3.531	230	146	177
INTERINIDAD	254	9	7	36	139	32	16	15
TEMPORAL MINUSVALIDOS	12	1		3	6	1		1
RELEVO	14	1		1	9		2	1
JUBILACION PARCIAL	2			1	1			
SUST. JUBILACION 64 AÑOS	1					1		
PRACTICAS	114			17		23	34	40
FORMACION	51	7	5	1	37	1		
OTROS CONTRATOS	42	1		4	36	1		
<b>TOTAL CONTRATOS INICIALES</b>	<b>12.393</b>	<b>1.083</b>	<b>1.400</b>	<b>725</b>	<b>7.601</b>	<b>538</b>	<b>490</b>	<b>556</b>
<b>CONVERTIDOS EN INDEFINIDOS</b>	<b>828</b>	<b>38</b>	<b>22</b>	<b>105</b>	<b>424</b>	<b>95</b>	<b>61</b>	<b>83</b>
<b>TOTAL CONTRATOS</b>	<b>13.221</b>	<b>1.121</b>	<b>1.422</b>	<b>830</b>	<b>8.025</b>	<b>633</b>	<b>551</b>	<b>639</b>

**5.3M CONTRATOS DE TRABAJO EN EL SECTOR CONSTRUCCIÓN SEGUN GRUPO PRINCIPAL DE OCUPACION DEL PUESTO POR SEXO Y TIPO DE CONTRATO. MES**

**OCTUBRE 2008**

TOTAL	A. DIR.ADM.PUB Y EMP>=10 AS.	B. GER. EMPR. <10 ASAL.	C. GER.EMP.S IN ASAL.	D. TIT.SEG.Y TER.CICLO UNIV.	E. TIT.PRIMER CICLO UNIV.	F. TEC.Y PROF. DE APOYO	G. EMP.DE TIPO ADM.	H. TRAB.SERV. REST.Y PERS.	J. TR.SER.PR.Y SEGURIDAD
<b>AMBOS SEXOS</b>									
INDEFINIDO ORDINARIO (Boni. /	6.125	96	35	186	126	398	568	14	2
INDEFINIDO FOMENTO DE LA CONT	1.069	11	3	31	18	90	159	5	2
MINUSVALIDOS	67			1	2	10	13		
OBRA O SERVICIO	121.978	24	4	380	451	1.886	1.164	80	36
EVENTUAL CIRCUNSTANCIAS DE LA	26.491	23	2	276	237	1.302	2.094	68	31
INTERINIDAD	464	1		6	10	58	170	19	1
TEMPORAL MINUSVALIDOS	71			1		7	13		
RELEVO	208	1	1	2	2	15	5	1	
JUBILACION PARCIAL	203	3	1	4	2	12	6		
SUST. JUBILACION 64 AÑOS	15					1			
PRACTICAS	453			92	123	87	39		
FORMACION	977					12	23	3	
OTROS CONTRATOS	149	2	1		1	77	1		
<b>TOTAL CONTRATOS INICIALES</b>	<b>158.270</b>	<b>161</b>	<b>47</b>	<b>979</b>	<b>972</b>	<b>3.955</b>	<b>4.255</b>	<b>190</b>	<b>72</b>
<b>CONVERTIDOS EN INDEFINIDOS</b>	<b>7.084</b>	<b>14</b>	<b>1</b>	<b>146</b>	<b>138</b>	<b>404</b>	<b>622</b>	<b>6</b>	<b>8</b>
<b>TOTAL CONTRATOS</b>	<b>165.354</b>	<b>175</b>	<b>48</b>	<b>1.125</b>	<b>1.110</b>	<b>4.359</b>	<b>4.877</b>	<b>196</b>	<b>80</b>
<b>HOMBRES</b>									
INDEFINIDO ORDINARIO (Boni. /	5.287	77	30	135	90	257	139	8	2
INDEFINIDO FOMENTO DE LA CONT	865	10	3	22	14	63	29	2	2
MINUSVALIDOS	54			1	2	5	8		
OBRA O SERVICIO	116.595	13	3	262	316	1.541	340	22	35
EVENTUAL CIRCUNSTANCIAS DE LA	21.026	16		230	178	884	404	17	28
INTERINIDAD	210			2	4	19	16	3	
TEMPORAL MINUSVALIDOS	59					4	5		
RELEVO	194	1		2	2	12	2	1	
JUBILACION PARCIAL	201	3	1	4	2	11	5		
SUST. JUBILACION 64 AÑOS	14					1			
PRACTICAS	339			60	89	69	12		
FORMACION	926					10	6	2	
OTROS CONTRATOS	107	1	1		1	47			
<b>TOTAL CONTRATOS INICIALES</b>	<b>145.877</b>	<b>121</b>	<b>38</b>	<b>718</b>	<b>698</b>	<b>2.923</b>	<b>966</b>	<b>55</b>	<b>67</b>
<b>CONVERTIDOS EN INDEFINIDOS</b>	<b>6.256</b>	<b>10</b>	<b>1</b>	<b>108</b>	<b>104</b>	<b>279</b>	<b>147</b>	<b>2</b>	<b>5</b>
<b>TOTAL CONTRATOS</b>	<b>152.133</b>	<b>131</b>	<b>39</b>	<b>826</b>	<b>802</b>	<b>3.202</b>	<b>1.113</b>	<b>57</b>	<b>72</b>
<b>MUJERES</b>									
INDEFINIDO ORDINARIO (Boni. /	838	19	5	51	36	141	429	6	
INDEFINIDO FOMENTO DE LA CONT	204	1		9	4	27	130	3	
MINUSVALIDOS	13					5	5		
OBRA O SERVICIO	5.383	11	1	118	135	345	824	58	1
EVENTUAL CIRCUNSTANCIAS DE LA	5.465	7	2	46	59	418	1.690	51	3
INTERINIDAD	254	1		4	6	39	154	16	1
TEMPORAL MINUSVALIDOS	12			1		3	8		
RELEVO	14		1			3	3		
JUBILACION PARCIAL	2					1	1		
SUST. JUBILACION 64 AÑOS	1								
PRACTICAS	114			32	34	18	27		
FORMACION	51					2	17	1	
OTROS CONTRATOS	42	1				30	1		
<b>TOTAL CONTRATOS INICIALES</b>	<b>12.393</b>	<b>40</b>	<b>9</b>	<b>261</b>	<b>274</b>	<b>1.032</b>	<b>3.289</b>	<b>135</b>	<b>5</b>
<b>CONVERTIDOS EN INDEFINIDOS</b>	<b>828</b>	<b>4</b>		<b>38</b>	<b>34</b>	<b>125</b>	<b>475</b>	<b>4</b>	<b>3</b>
<b>TOTAL CONTRATOS</b>	<b>13.221</b>	<b>44</b>	<b>9</b>	<b>299</b>	<b>308</b>	<b>1.157</b>	<b>3.764</b>	<b>139</b>	<b>8</b>

**5.3M CONTRATOS DE TRABAJO EN EL SECTOR CONSTRUCCIÓN SEGUN GRUPO PRINCIPAL DE OCUPACION DEL PUESTO POR SEXO Y TIPO DE CONTRATO. MES (Continuación)**

OCTUBRE 2008

K. DEP.,COMER Y ASIMIL.	L. TR.C.AGR. Y PESCA	M. TR.C.CONS EXC.MAQ.	N. TR.C.IND. Y ASIMIL.	P. TR.C.ART. GR.TEX,ETC	Q. OP.MAQ.FIJ MONT.Y ENS.	R. COND.Y OP. MAQ.MOVIL	S. TR.N/C SER. EXC.TTES.	T. PEONES	U. FUERZAS ARMADAS	
<b>AMBOS SEXOS</b>										
INDEFINIDO ORDINARIO (Boní.	29	4	2.882	400	28	141	154	57	1.003	2
INDEFINIDO FOMENTO DE LA CON	4	1	445	63	13	20	44	23	137	
MINUSVALIDOS	1		24	4		2	2	1	7	
OBRA O SERVICIO	58	668	75.144	5.304	164	1.495	2.986	957	31.107	70
EVENTUAL CIRCUNSTANCIAS DE L	90	1.500	9.962	1.963	150	585	722	586	6.892	8
INTERINIDAD	10	1	58	14	2	2	17	48	47	
TEMPORAL MINUSVALIDOS	2	2	20	6			10	1	9	
RELEVO	4	1	126	16	2	2	16	2	12	
JUBILACION PARCIAL		1	119	14	1	6	21		13	
SUST. JUBILACION 64 AÑOS			10	1					3	
PRACTICAS	1		67	43		1				
FORMACION	6		823	82	13	12	3			
OTROS CONTRATOS		14	30	2		1		1	19	
<b>TOTAL CONTRATOS INICIALES</b>	<b>205</b>	<b>2.192</b>	<b>89.710</b>	<b>7.912</b>	<b>373</b>	<b>2.267</b>	<b>3.975</b>	<b>1.676</b>	<b>39.249</b>	<b>80</b>
<b>CONVERTIDOS EN INDEFINIDOS</b>	<b>20</b>	<b>2</b>	<b>3.166</b>	<b>582</b>	<b>35</b>	<b>151</b>	<b>300</b>	<b>73</b>	<b>1.416</b>	
<b>TOTAL CONTRATOS</b>	<b>225</b>	<b>2.194</b>	<b>92.876</b>	<b>8.494</b>	<b>408</b>	<b>2.418</b>	<b>4.275</b>	<b>1.749</b>	<b>40.665</b>	<b>80</b>
<b>HOMBRES</b>										
INDEFINIDO ORDINARIO (Boní.	15	4	2.823	394	28	140	152	16	975	2
INDEFINIDO FOMENTO DE LA CON	3	1	441	63	12	20	44	4	132	
MINUSVALIDOS			23	4		2	2		7	
OBRA O SERVICIO	46	280	74.262	5.246	160	1.478	2.954	348	29.221	68
EVENTUAL CIRCUNSTANCIAS DE L	37	565	9.758	1.938	142	549	713	189	5.371	7
INTERINIDAD	3	1	58	14	1	2	17	24	46	
TEMPORAL MINUSVALIDOS	2	2	20	6			10	1	9	
RELEVO	3	1	122	16	2	2	15	1	12	
JUBILACION PARCIAL		1	119	14	1	6	21		13	
SUST. JUBILACION 64 AÑOS			9	1					3	
PRACTICAS	1		65	42		1				
FORMACION	2		798	81	13	11	3			
OTROS CONTRATOS		4	30	2		1		1	19	
<b>TOTAL CONTRATOS INICIALES</b>	<b>112</b>	<b>859</b>	<b>88.528</b>	<b>7.821</b>	<b>359</b>	<b>2.212</b>	<b>3.931</b>	<b>584</b>	<b>35.808</b>	<b>77</b>
<b>CONVERTIDOS EN INDEFINIDOS</b>	<b>10</b>	<b>2</b>	<b>3.121</b>	<b>574</b>	<b>33</b>	<b>148</b>	<b>297</b>	<b>34</b>	<b>1.381</b>	
<b>TOTAL CONTRATOS</b>	<b>122</b>	<b>861</b>	<b>91.649</b>	<b>8.395</b>	<b>392</b>	<b>2.360</b>	<b>4.228</b>	<b>618</b>	<b>37.189</b>	<b>77</b>
<b>MUJERES</b>										
INDEFINIDO ORDINARIO (Boní.	14		59	6		1	2	41	28	
INDEFINIDO FOMENTO DE LA CON	1		4		1			19	5	
MINUSVALIDOS	1		1					1		
OBRA O SERVICIO	12	388	882	58	4	17	32	609	1.886	2
EVENTUAL CIRCUNSTANCIAS DE L	53	935	204	25	8	36	9	397	1.521	1
INTERINIDAD	7				1			24	1	
TEMPORAL MINUSVALIDOS										
RELEVO	1		4				1	1		
JUBILACION PARCIAL										
SUST. JUBILACION 64 AÑOS			1							
PRACTICAS			2	1						
FORMACION	4		25	1		1				
OTROS CONTRATOS		10								
<b>TOTAL CONTRATOS INICIALES</b>	<b>93</b>	<b>1.333</b>	<b>1.182</b>	<b>91</b>	<b>14</b>	<b>55</b>	<b>44</b>	<b>1.092</b>	<b>3.441</b>	<b>3</b>
<b>CONVERTIDOS EN INDEFINIDOS</b>	<b>10</b>		<b>45</b>	<b>8</b>	<b>2</b>	<b>3</b>	<b>3</b>	<b>39</b>	<b>35</b>	
<b>TOTAL CONTRATOS</b>	<b>103</b>	<b>1.333</b>	<b>1.227</b>	<b>99</b>	<b>16</b>	<b>58</b>	<b>47</b>	<b>1.131</b>	<b>3.476</b>	<b>3</b>

## 5.4M CONTRATOS DE TRABAJO EN EL SECTOR CONSTRUCCIÓN SEGÚN DURACIÓN POR SEXO Y TIPO DE CONTRATO. MES

OCTUBRE 2008

	TOTAL	≤ 7 DIAS	> 7 Y ≤ 15 DIAS	>15 DIAS Y ≤ 1 MES	> 1 Y ≤ 3 MESES	> 3 Y ≤ 6 MESES	> 6 Y ≤ 12 MESES	> 12 MESES	INDETERMINADOS	INDEFINIDOS	DURACION MEDIA EN DIAS
<b>AMBOS SEXOS</b>											
INDEFINIDO ORDINARIO (Boni.	6.125									6.125	
INDEFINIDO FOMENTO DE LA COI	1.069									1.069	
MINUSVALIDOS	67									67	
OBRA O SERVICIO	121.978	558	2.383	833	990	308	421	653	115.832		151,96
EVENTUAL CIRCUNSTANCIAS DE I	26.491	1.443	3.618	3.561	10.951	5.447	1.457	14			93,32
INTERINIDAD	464	23	13	37	43	51	14	2	281		84,80
TEMPORAL MINUSVALIDOS	71						68	3			365,10
SUST. JUBILACION 64 AÑOS	208	1				3	8	196			1.205,52
RELEVO	203					1	6	177	19		1.309,49
JUBILACION PARCIAL	15						14	1			360,07
PRACTICAS	453					346	103	4			217,74
FORMACION	977					870	96	11			198,29
OTROS CONTRATOS	149	3	15		19	56	4	1	51		148,32
<b>TOTAL CONTRATOS INICIALES</b>	<b>158.270</b>	<b>2.028</b>	<b>6.029</b>	<b>4.431</b>	<b>12.003</b>	<b>7.082</b>	<b>2.191</b>	<b>1.062</b>	<b>116.183</b>	<b>7.261</b>	<b>122,08</b>
<b>CONVERTIDOS EN INDEFINIDOS</b>	<b>7.084</b>									<b>7.084</b>	
<b>TOTAL CONTRATOS</b>	<b>165.354</b>	<b>2.028</b>	<b>6.029</b>	<b>4.431</b>	<b>12.003</b>	<b>7.082</b>	<b>2.191</b>	<b>1.062</b>	<b>116.183</b>	<b>14.345</b>	<b>122,08</b>
<b>HOMBRES</b>											
INDEFINIDO ORDINARIO (Boni.	5.287									5.287	
INDEFINIDO FOMENTO DE LA COI	865									865	
MINUSVALIDOS	54									54	
OBRA O SERVICIO	116.595	421	828	640	785	244	310	621	112.746		211,89
EVENTUAL CIRCUNSTANCIAS DE I	21.026	1.169	1.421	3.083	9.701	4.452	1.190	10			98,10
INTERINIDAD	210	12	7	25	17	8	7	1	133		78,27
TEMPORAL MINUSVALIDOS	59						56	3			366,14
SUST. JUBILACION 64 AÑOS	194	1				2	7	184			1.200,21
RELEVO	201					1	6	175	19		1.307,34
JUBILACION PARCIAL	14						14				360,00
PRACTICAS	339					269	67	3			212,37
FORMACION	926					834	82	10			195,99
OTROS CONTRATOS	107	2	5		11	36	4	1	48		170,64
<b>TOTAL CONTRATOS INICIALES</b>	<b>145.877</b>	<b>1.605</b>	<b>2.261</b>	<b>3.748</b>	<b>10.514</b>	<b>5.846</b>	<b>1.743</b>	<b>1.008</b>	<b>112.946</b>	<b>6.206</b>	<b>136,39</b>
<b>CONVERTIDOS EN INDEFINIDOS</b>	<b>6.256</b>									<b>6.256</b>	
<b>TOTAL CONTRATOS</b>	<b>152.133</b>	<b>1.605</b>	<b>2.261</b>	<b>3.748</b>	<b>10.514</b>	<b>5.846</b>	<b>1.743</b>	<b>1.008</b>	<b>112.946</b>	<b>12.462</b>	<b>136,39</b>
<b>MUJERES</b>											
INDEFINIDO ORDINARIO (Boni.	838									838	
INDEFINIDO FOMENTO DE LA COI	204									204	
MINUSVALIDOS	13									13	
OBRA O SERVICIO	5.383	137	1.555	193	205	64	111	32	3.086		51,54
EVENTUAL CIRCUNSTANCIAS DE I	5.465	274	2.197	478	1.250	995	267	4			74,95
INTERINIDAD	254	11	6	12	26	43	7	1	148		89,54
TEMPORAL MINUSVALIDOS	12						12				360,00
SUST. JUBILACION 64 AÑOS	14					1	1	12			1.279,14
RELEVO	2							2			1.505,00
JUBILACION PARCIAL	1							1			361,00
PRACTICAS	114					77	36	1			233,70
FORMACION	51					36	14	1			240,00
OTROS CONTRATOS	42	1	10		8	20			3		114,54
<b>TOTAL CONTRATOS INICIALES</b>	<b>12.393</b>	<b>423</b>	<b>3.768</b>	<b>683</b>	<b>1.489</b>	<b>1.236</b>	<b>448</b>	<b>54</b>	<b>3.237</b>	<b>1.055</b>	<b>74,86</b>
<b>CONVERTIDOS EN INDEFINIDOS</b>	<b>828</b>									<b>828</b>	
<b>TOTAL CONTRATOS</b>	<b>13.221</b>	<b>423</b>	<b>3.768</b>	<b>683</b>	<b>1.489</b>	<b>1.236</b>	<b>448</b>	<b>54</b>	<b>3.237</b>	<b>1.883</b>	<b>74,86</b>

## 6.1M CONTRATOS DE TRABAJO EN EL SECTOR SERVICIOS SEGÚN EDAD POR SEXO Y TIPO DE CONTRATOS. MES

OCTUBRE 2008

TOTAL EDAD	DE 16 A 19 AÑOS	DE 20 A 24 AÑOS	DE 25 A 29 AÑOS	DE 30 A 34 AÑOS	DE 35 A 39 AÑOS	DE 40 A 44 AÑOS	DE 45 A 49 AÑOS	DE 50 A 54 AÑOS	DE 55 A 59 AÑOS	MAYOR DE 59 AÑOS	
<b>AMBOS SEXOS</b>											
INDEFINIDO ORDINARIO (Boni. / No B	69.597	3.197	10.672	13.290	14.212	10.696	7.972	4.518	2.733	1.454	853
INDEFINIDO FOMENTO DE LA CONTRATA	18.280	1.578	5.126	4.912	1.078	335	268	2.224	1.481	920	358
MINUSVALIDOS	736	8	51	66	116	127	130	110	81	33	14
OBRA O SERVICIO	395.652	21.186	80.505	80.535	65.090	49.146	39.137	28.836	17.606	8.828	4.783
EVENTUAL CIRCUNSTANCIAS DE LA PROC	428.997	29.022	97.203	87.247	68.330	51.468	40.235	28.601	16.178	7.617	3.096
INTERINIDAD	137.060	4.158	23.253	26.582	20.983	17.497	17.033	13.765	8.924	3.697	1.168
TEMPORAL MINUSVALIDOS	1.159	34	107	140	160	187	170	168	125	55	13
RELEVO	2.476	37	344	616	491	332	287	182	102	59	26
JUBILACION PARCIAL	2.138							25	10	19	2.084
SUST. JUBILACION 64 AÑOS	147		10	18	29	28	15	21	17	5	4
PRACTICAS	5.162	196	2.419	2.067	340	88	32	11	6	1	2
FORMACION	4.156	2.321	637	136	168	236	218	214	138	69	19
OTROS CONTRATOS	5.809	168	688	1.061	1.039	870	724	584	406	165	104
<b>TOTAL CONTRATOS INICIALES</b>	<b>1.071.369</b>	<b>61.905</b>	<b>221.015</b>	<b>216.670</b>	<b>172.036</b>	<b>131.010</b>	<b>106.221</b>	<b>79.259</b>	<b>47.807</b>	<b>22.922</b>	<b>12.524</b>
<b>CONVERTIDOS EN INDEFINIDOS</b>	<b>50.955</b>	<b>1.902</b>	<b>9.452</b>	<b>12.377</b>	<b>9.632</b>	<b>6.687</b>	<b>4.857</b>	<b>3.165</b>	<b>1.698</b>	<b>846</b>	<b>339</b>
<b>TOTAL CONTRATOS</b>	<b>1.122.324</b>	<b>63.807</b>	<b>230.467</b>	<b>229.047</b>	<b>181.668</b>	<b>137.697</b>	<b>111.078</b>	<b>82.424</b>	<b>49.505</b>	<b>23.768</b>	<b>12.863</b>
<b>HOMBRES</b>											
INDEFINIDO ORDINARIO (Boni. / No B	29.399	1.266	4.181	5.864	6.469	4.561	3.084	1.812	1.113	611	438
INDEFINIDO FOMENTO DE LA CONTRATA	7.018	678	1.929	1.862	392	106	102	781	558	422	188
MINUSVALIDOS	408	4	21	33	65	72	74	67	46	19	7
OBRA O SERVICIO	179.648	9.956	34.981	37.592	32.046	23.335	16.290	11.541	7.251	4.096	2.560
EVENTUAL CIRCUNSTANCIAS DE LA PROC	187.033	13.767	42.406	39.364	31.871	22.237	15.663	10.670	6.140	3.338	1.577
INTERINIDAD	32.463	1.335	6.391	7.425	5.815	4.085	3.065	2.018	1.361	683	285
TEMPORAL MINUSVALIDOS	672	19	53	80	87	103	103	100	83	36	8
RELEVO	1.240	28	155	288	276	185	130	89	42	27	20
JUBILACION PARCIAL	1.420							15	9	14	1.382
SUST. JUBILACION 64 AÑOS	74		8	8	15	13	7	9	8	4	2
PRACTICAS	2.011	88	817	883	171	35	10	3	3	1	
FORMACION	1.810	1.200	260	50	45	65	49	62	43	27	9
OTROS CONTRATOS	2.888	112	281	506	499	437	379	284	227	85	78
<b>TOTAL CONTRATOS INICIALES</b>	<b>446.084</b>	<b>28.453</b>	<b>91.483</b>	<b>93.955</b>	<b>77.751</b>	<b>55.234</b>	<b>38.956</b>	<b>27.451</b>	<b>16.884</b>	<b>9.363</b>	<b>6.554</b>
<b>CONVERTIDOS EN INDEFINIDOS</b>	<b>22.472</b>	<b>917</b>	<b>3.856</b>	<b>5.272</b>	<b>4.415</b>	<b>3.171</b>	<b>2.122</b>	<b>1.378</b>	<b>747</b>	<b>410</b>	<b>184</b>
<b>TOTAL CONTRATOS</b>	<b>468.556</b>	<b>29.370</b>	<b>95.339</b>	<b>99.227</b>	<b>82.166</b>	<b>58.405</b>	<b>41.078</b>	<b>28.829</b>	<b>17.631</b>	<b>9.773</b>	<b>6.738</b>
<b>MUJERES</b>											
INDEFINIDO ORDINARIO (Boni. / No B	40.198	1.931	6.491	7.426	7.743	6.135	4.888	2.706	1.620	843	415
INDEFINIDO FOMENTO DE LA CONTRATA	11.262	900	3.197	3.050	686	229	166	1.443	923	498	170
MINUSVALIDOS	328	4	30	33	51	55	56	43	35	14	7
OBRA O SERVICIO	216.004	11.230	45.524	42.943	33.044	25.811	22.847	17.295	10.355	4.732	2.223
EVENTUAL CIRCUNSTANCIAS DE LA PROC	241.964	15.255	54.797	47.883	36.459	29.231	24.572	17.931	10.038	4.279	1.519
INTERINIDAD	104.597	2.823	16.862	19.157	15.168	13.412	13.968	11.747	7.563	3.014	883
TEMPORAL MINUSVALIDOS	487	15	54	60	73	84	67	68	42	19	5
RELEVO	1.236	9	189	328	215	147	157	93	60	32	6
JUBILACION PARCIAL	718							10	1	5	702
SUST. JUBILACION 64 AÑOS	73		2	10	14	15	8	12	9	1	2
PRACTICAS	3.151	108	1.602	1.184	169	53	22	8	3		2
FORMACION	2.346	1.121	377	86	123	171	169	152	95	42	10
OTROS CONTRATOS	2.921	56	407	555	540	433	345	300	179	80	26
<b>TOTAL CONTRATOS INICIALES</b>	<b>625.285</b>	<b>33.452</b>	<b>129.532</b>	<b>122.715</b>	<b>94.285</b>	<b>75.776</b>	<b>67.265</b>	<b>51.808</b>	<b>30.923</b>	<b>13.559</b>	<b>5.970</b>
<b>CONVERTIDOS EN INDEFINIDOS</b>	<b>28.483</b>	<b>985</b>	<b>5.596</b>	<b>7.105</b>	<b>5.217</b>	<b>3.516</b>	<b>2.735</b>	<b>1.787</b>	<b>951</b>	<b>436</b>	<b>155</b>
<b>TOTAL CONTRATOS</b>	<b>653.768</b>	<b>34.437</b>	<b>135.128</b>	<b>129.820</b>	<b>99.502</b>	<b>79.292</b>	<b>70.000</b>	<b>53.595</b>	<b>31.874</b>	<b>13.995</b>	<b>6.125</b>



**6.2M CONTRATOS DE TRABAJO EN EL SECTOR SERVICIOS SEGÚN NIVEL DE ESTUDIOS TERMINADOS POR SEXO Y TIPO DE CONTRATOS. MES**

**OCTUBRE 2008**

	TOTAL	ANALFA- BETOS	ESTUDIOS PRIMARIOS	EST. SECUNDARIOS		EST. POSTSECUNDARIOS			
				PROGRAMAS F.P.	EDUCACION GENERAL	TEC. PROF. SU P.	PRIMER CICLO	SEGUNDO Y TERCER CICLO	OTROS
<b>AMBOS SEXOS</b>									
INDEFINIDO ORDINARIO (Bonif. / No Bonif.)	69.597	4.705	3.294	3.796	41.682	2.984	4.309	8.827	
INDEFINIDO FOMENTO DE LA CONTRA'	18.280	1.182	963	1.309	11.217	788	970	1.851	
MINUSVALIDOS	736	47	43	66	496	29	19	36	
OBRA O SERVICIO	395.652	45.470	19.897	23.932	228.566	15.300	22.882	39.605	
EVENTUAL CIRCUNSTANCIAS DE LA PI	428.997	31.652	23.768	28.287	297.020	15.348	15.101	17.821	
INTERINIDAD	137.060	8.096	7.213	15.681	75.189	7.245	13.807	9.829	
TEMPORAL MINUSVALIDOS	1.159	81	104	65	823	37	19	30	
RELEVO	2.476	91	60	191	1.236	162	311	425	
JUBILACION PARCIAL	2.138	183	184	96	1.264	50	166	195	
SUST. JUBILACION 64 AÑOS	147	11	5	15	76	16	15	9	
PRACTICAS	5.162			555		741	1.286	2.580	
FORMACION	4.156	200	332	145	3.373	67	20	19	
OTROS CONTRATOS	5.809	324	254	501	2.862	411	576	881	
<b>TOTAL CONTRATOS INICIALES</b>	<b>1.071.369</b>	<b>92.042</b>	<b>56.117</b>	<b>74.639</b>	<b>663.804</b>	<b>43.178</b>	<b>59.481</b>	<b>82.108</b>	
<b>CONVERTIDOS EN INDEFINIDOS</b>	<b>50.955</b>	<b>3.244</b>	<b>2.127</b>	<b>3.900</b>	<b>33.065</b>	<b>2.521</b>	<b>2.387</b>	<b>3.711</b>	
<b>TOTAL CONTRATOS</b>	<b>1.122.324</b>	<b>95.286</b>	<b>58.244</b>	<b>78.539</b>	<b>696.869</b>	<b>45.699</b>	<b>61.868</b>	<b>85.819</b>	
<b>HOMBRES</b>									
INDEFINIDO ORDINARIO (Bonif. / No Bonif.)	29.399	2.179	1.368	1.438	16.949	1.373	1.854	4.238	
INDEFINIDO FOMENTO DE LA CONTRA'	7.018	460	444	375	4.333	266	334	806	
MINUSVALIDOS	408	31	30	37	267	13	13	17	
OBRA O SERVICIO	179.648	28.028	10.257	10.227	100.390	6.943	7.897	15.906	
EVENTUAL CIRCUNSTANCIAS DE LA PI	187.033	15.025	10.032	11.201	132.714	6.497	4.777	6.787	
INTERINIDAD	32.463	2.141	1.543	2.722	18.622	1.792	2.640	3.003	
TEMPORAL MINUSVALIDOS	672	50	66	30	486	20	10	10	
RELEVO	1.240	48	38	91	724	81	107	151	
JUBILACION PARCIAL	1.420	125	128	51	901	33	85	97	
SUST. JUBILACION 64 AÑOS	74	6	3	4	44	8	7	2	
PRACTICAS	2.011			223		306	398	1.084	
FORMACION	1.810	118	191	43	1.428	19	6	5	
OTROS CONTRATOS	2.888	188	115	162	1.683	131	112	497	
<b>TOTAL CONTRATOS INICIALES</b>	<b>446.084</b>	<b>48.399</b>	<b>24.215</b>	<b>26.604</b>	<b>278.541</b>	<b>17.482</b>	<b>18.240</b>	<b>32.603</b>	
<b>CONVERTIDOS EN INDEFINIDOS</b>	<b>22.472</b>	<b>1.535</b>	<b>1.011</b>	<b>1.460</b>	<b>15.047</b>	<b>1.090</b>	<b>869</b>	<b>1.460</b>	
<b>TOTAL CONTRATOS</b>	<b>468.556</b>	<b>49.934</b>	<b>25.226</b>	<b>28.064</b>	<b>293.588</b>	<b>18.572</b>	<b>19.109</b>	<b>34.063</b>	
<b>MUJERES</b>									
INDEFINIDO ORDINARIO (Bonif. / No Bonif.)	40.198	2.526	1.926	2.358	24.733	1.611	2.455	4.589	
INDEFINIDO FOMENTO DE LA CONTRA'	11.262	722	519	934	6.884	522	636	1.045	
MINUSVALIDOS	328	16	13	29	229	16	6	19	
OBRA O SERVICIO	216.004	17.442	9.640	13.705	128.176	8.357	14.985	23.699	
EVENTUAL CIRCUNSTANCIAS DE LA PI	241.964	16.627	13.736	17.086	164.306	8.851	10.324	11.034	
INTERINIDAD	104.597	5.955	5.670	12.959	56.567	5.453	11.167	6.826	
TEMPORAL MINUSVALIDOS	487	31	38	35	337	17	9	20	
RELEVO	1.236	43	22	100	512	81	204	274	
JUBILACION PARCIAL	718	58	56	45	363	17	81	98	
SUST. JUBILACION 64 AÑOS	73	5	2	11	32	8	8	7	
PRACTICAS	3.151			332		435	888	1.496	
FORMACION	2.346	82	141	102	1.945	48	14	14	
OTROS CONTRATOS	2.921	136	139	339	1.179	280	464	384	
<b>TOTAL CONTRATOS INICIALES</b>	<b>625.285</b>	<b>43.643</b>	<b>31.902</b>	<b>48.035</b>	<b>385.263</b>	<b>25.696</b>	<b>41.241</b>	<b>49.505</b>	
<b>CONVERTIDOS EN INDEFINIDOS</b>	<b>28.483</b>	<b>1.709</b>	<b>1.116</b>	<b>2.440</b>	<b>18.018</b>	<b>1.431</b>	<b>1.518</b>	<b>2.251</b>	
<b>TOTAL CONTRATOS</b>	<b>653.768</b>	<b>45.352</b>	<b>33.018</b>	<b>50.475</b>	<b>403.281</b>	<b>27.127</b>	<b>42.759</b>	<b>51.756</b>	

**6.3M CONTRATOS DE TRABAJO EN EL SECTOR SERVICIOS SEGUN GRUPO PRINCIPAL DE OCUPACION DEL PUESTO POR SEXO Y TIPO DE CONTRATO. MES**

**OCTUBRE 2008**

TOTAL	A. DIR. ADM. PUB Y EMP>=10 AS.	B. GER. EMPR. <10 ASAL.	C. GER. EMP.S IN ASAL.	D. TIT. SEG. Y TER. CICLO UNIV.	E. TIT. PRIMER CICLO UNIV.	F. TEC. Y PROF. DE APOYO	G. EMP. DE TIPO ADM.	H. TRAB. SERV. REST. Y PERS.	J. TR. SER. PR. Y SEGURIDAD	
<b>AMBOS SEXOS</b>										
INDEFINIDO ORDINARIO (Bonif. /	69.597	1.514	283	12	6.661	2.654	10.691	8.895	12.983	994
INDEFINIDO FOMENTO DE LA CONT	18.280	173	31	1	1.345	494	2.530	2.917	3.622	52
MINUSVALIDOS	736	8	2		24	11	89	156	96	6
OBRA O SERVICIO	395.652	733	77	21	54.512	10.185	61.920	35.357	57.473	2.724
EVENTUAL CIRCUNSTANCIAS DE LA	428.997	583	77	24	12.461	7.114	33.456	48.202	113.816	2.916
INTERINIDAD	137.060	103	9	8	5.323	11.030	11.346	19.868	32.028	582
TEMPORAL MINUSVALIDOS	1.159	1			20	7	45	237	71	2
RELEVO	2.476	22	2		187	232	261	462	234	10
JUBILACION PARCIAL	2.138	34	7		168	178	211	469	172	8
SUST. JUBILACION 64 AÑOS	147				7	10	14	16	25	
PRACTICAS	5.162	22	3		1.995	933	1.166	616	242	3
FORMACION	4.156	1			61	36	232	381	807	17
OTROS CONTRATOS	5.809	51	8		1.823	517	1.487	209	758	19
<b>TOTAL CONTRATOS INICIALES</b>	<b>1.071.369</b>	<b>3.245</b>	<b>499</b>	<b>66</b>	<b>84.587</b>	<b>33.401</b>	<b>123.448</b>	<b>117.785</b>	<b>222.327</b>	<b>7.333</b>
<b>CONVERTIDOS EN INDEFINIDOS</b>	<b>50.955</b>	<b>253</b>	<b>34</b>	<b>8</b>	<b>2.042</b>	<b>1.426</b>	<b>5.823</b>	<b>8.537</b>	<b>9.376</b>	<b>428</b>
<b>TOTAL CONTRATOS</b>	<b>1.122.324</b>	<b>3.498</b>	<b>533</b>	<b>74</b>	<b>86.629</b>	<b>34.827</b>	<b>129.271</b>	<b>126.322</b>	<b>231.703</b>	<b>7.761</b>
<b>HOMBRES</b>										
INDEFINIDO ORDINARIO (Bonif. /	29.399	1.000	188	9	3.296	1.187	4.958	2.649	4.383	837
INDEFINIDO FOMENTO DE LA CONT	7.018	107	21	1	609	212	1.045	708	1.093	38
MINUSVALIDOS	408	5	2		15	7	55	65	33	6
OBRA O SERVICIO	179.648	367	42	21	24.718	3.739	24.826	10.886	15.861	1.848
EVENTUAL CIRCUNSTANCIAS DE LA	187.033	371	54	24	5.882	1.972	15.891	14.504	45.777	2.332
INTERINIDAD	32.463	31	3	8	1.857	1.859	2.780	5.570	4.412	444
TEMPORAL MINUSVALIDOS	672	1			8	2	24	120	29	2
RELEVO	1.240	15	2		82	68	127	162	87	10
JUBILACION PARCIAL	1.420	28	7		88	55	151	352	78	7
SUST. JUBILACION 64 AÑOS	74				6	2	7	5	6	
PRACTICAS	2.011	7			873	315	461	168	23	3
FORMACION	1.810	1			18	10	128	128	191	11
OTROS CONTRATOS	2.888	38	7		1.214	58	989	28	203	19
<b>TOTAL CONTRATOS INICIALES</b>	<b>446.084</b>	<b>1.971</b>	<b>326</b>	<b>63</b>	<b>38.666</b>	<b>9.486</b>	<b>51.442</b>	<b>35.345</b>	<b>72.176</b>	<b>5.557</b>
<b>CONVERTIDOS EN INDEFINIDOS</b>	<b>22.472</b>	<b>153</b>	<b>22</b>	<b>8</b>	<b>930</b>	<b>567</b>	<b>2.761</b>	<b>2.186</b>	<b>3.137</b>	<b>344</b>
<b>TOTAL CONTRATOS</b>	<b>468.556</b>	<b>2.124</b>	<b>348</b>	<b>71</b>	<b>39.596</b>	<b>10.053</b>	<b>54.203</b>	<b>37.531</b>	<b>75.313</b>	<b>5.901</b>
<b>MUJERES</b>										
INDEFINIDO ORDINARIO (Bonif. /	40.198	514	95	3	3.365	1.467	5.733	6.246	8.600	157
INDEFINIDO FOMENTO DE LA CONT	11.262	66	10		736	282	1.485	2.209	2.529	14
MINUSVALIDOS	328	3			9	4	34	91	63	
OBRA O SERVICIO	216.004	366	35		29.794	6.446	37.094	24.471	41.612	876
EVENTUAL CIRCUNSTANCIAS DE LA	241.964	212	23		6.579	5.142	17.565	33.698	68.039	584
INTERINIDAD	104.597	72	6		3.466	9.171	8.566	14.298	27.616	138
TEMPORAL MINUSVALIDOS	487				12	5	21	117	42	
RELEVO	1.236	7			105	164	134	300	147	
JUBILACION PARCIAL	718	6			80	123	60	117	94	1
SUST. JUBILACION 64 AÑOS	73				1	8	7	11	19	
PRACTICAS	3.151	15	3		1.122	618	705	448	219	
FORMACION	2.346				43	26	104	253	616	6
OTROS CONTRATOS	2.921	13	1		609	459	498	181	555	
<b>TOTAL CONTRATOS INICIALES</b>	<b>625.285</b>	<b>1.274</b>	<b>173</b>	<b>3</b>	<b>45.921</b>	<b>23.915</b>	<b>72.006</b>	<b>82.440</b>	<b>150.151</b>	<b>1.776</b>
<b>CONVERTIDOS EN INDEFINIDOS</b>	<b>28.483</b>	<b>100</b>	<b>12</b>		<b>1.112</b>	<b>859</b>	<b>3.062</b>	<b>6.351</b>	<b>6.239</b>	<b>84</b>
<b>TOTAL CONTRATOS</b>	<b>653.768</b>	<b>1.374</b>	<b>185</b>	<b>3</b>	<b>47.033</b>	<b>24.774</b>	<b>75.068</b>	<b>88.791</b>	<b>156.390</b>	<b>1.860</b>

**6.3M CONTRATOS DE TRABAJO EN EL SECTOR SERVICIOS SEGUN GRUPO PRINCIPAL DE OCUPACION DEL PUESTO POR SEXO Y TIPO DE CONTRATO. MES (Continuación)**

**OCTUBRE 2008**

	K. DEP.COMER Y ASIMIL.	L. TR.C.AGR. Y PESCA	M. TR.C.CONS EXC.MAQ.	N. TR.C.IND. Y ASIMIL.	P. TR.C.ART. GR.TEX,ETC	Q. OP.MAQ.FIJ MONT.Y ENS.	R. COND.Y OP. MAQ.MOVIL	S. TR.N/C SER. EXC.TTES.	T. PEONES	U. FUERZAS ARMADAS
<b>AMBOS SEXOS</b>										
INDEFINIDO ORDINARIO (Bonif.)	9.237	774	300	597	442	356	3.285	6.987	2.901	31
INDEFINIDO FOMENTO DE LA CON	2.748	142	83	230	93	119	977	1.769	952	2
MINUSVALIDOS	70	8	3	14	2	2	46	169	30	
OBRA O SERVICIO	14.139	5.662	5.867	2.872	2.908	6.316	17.029	42.489	75.015	353
EVENTUAL CIRCUNSTANCIAS DE L	46.526	3.323	2.986	4.344	2.212	6.920	17.937	69.270	56.521	309
INTERINIDAD	9.287	181	419	375	291	787	3.044	36.861	5.367	151
TEMPORAL MINUSVALIDOS	80	6	10	17	5	23	51	453	131	
RELEVO	162	14	47	124	16	19	220	353	111	
JUBILACION PARCIAL	124	11	40	119	14	28	182	282	91	
SUST. JUBILACION 64 AÑOS	2	3	4	2		1	13	37	13	
PRACTICAS	17	1	16	130	4	12	1	1		
FORMACION	876	665	513	344	148	37	37			1
OTROS CONTRATOS	16	30	35	19		2	53	665	117	
<b>TOTAL CONTRATOS INICIALES</b>	<b>83.284</b>	<b>10.820</b>	<b>10.323</b>	<b>9.187</b>	<b>6.135</b>	<b>14.622</b>	<b>42.875</b>	<b>159.336</b>	<b>141.249</b>	<b>847</b>
<b>CONVERTIDOS EN INDEFINIDOS</b>	<b>7.658</b>	<b>187</b>	<b>579</b>	<b>1.144</b>	<b>284</b>	<b>412</b>	<b>3.939</b>	<b>5.469</b>	<b>3.345</b>	<b>11</b>
<b>TOTAL CONTRATOS</b>	<b>90.942</b>	<b>11.007</b>	<b>10.902</b>	<b>10.331</b>	<b>6.419</b>	<b>15.034</b>	<b>46.814</b>	<b>164.805</b>	<b>144.594</b>	<b>858</b>
<b>HOMBRES</b>										
INDEFINIDO ORDINARIO (Bonif.)	2.513	205	268	578	145	247	3.073	2.265	1.589	9
INDEFINIDO FOMENTO DE LA CON	715	36	73	226	51	73	908	520	580	2
MINUSVALIDOS	27	8	3	14	1	2	44	98	23	
OBRA O SERVICIO	2.984	2.181	5.102	2.626	724	4.510	14.961	14.165	49.967	120
EVENTUAL CIRCUNSTANCIAS DE L	10.391	1.305	2.598	4.059	956	4.418	16.811	21.253	38.315	120
INTERINIDAD	1.449	111	319	318	93	536	2.720	6.510	3.403	40
TEMPORAL MINUSVALIDOS	40	6	10	17	4	22	50	240	97	
RELEVO	65	12	45	120	9	16	208	126	86	
JUBILACION PARCIAL	77	10	39	117	12	25	180	114	80	
SUST. JUBILACION 64 AÑOS		3	4	2		1	12	16	10	
PRACTICAS	6	1	14	129	1	9		1		
FORMACION	230	268	358	316	85	28	37			1
OTROS CONTRATOS	6	14	35	5		1	53	138	80	
<b>TOTAL CONTRATOS INICIALES</b>	<b>18.503</b>	<b>4.160</b>	<b>8.868</b>	<b>8.527</b>	<b>2.081</b>	<b>9.888</b>	<b>39.057</b>	<b>45.446</b>	<b>94.230</b>	<b>292</b>
<b>CONVERTIDOS EN INDEFINIDOS</b>	<b>1.912</b>	<b>138</b>	<b>526</b>	<b>1.122</b>	<b>153</b>	<b>344</b>	<b>3.776</b>	<b>1.801</b>	<b>2.586</b>	<b>6</b>
<b>TOTAL CONTRATOS</b>	<b>20.415</b>	<b>4.298</b>	<b>9.394</b>	<b>9.649</b>	<b>2.234</b>	<b>10.232</b>	<b>42.833</b>	<b>47.247</b>	<b>96.816</b>	<b>298</b>
<b>MUJERES</b>										
INDEFINIDO ORDINARIO (Bonif.)	6.724	569	32	19	297	109	212	4.722	1.312	22
INDEFINIDO FOMENTO DE LA CON	2.033	106	10	4	42	46	69	1.249	372	
MINUSVALIDOS	43				1		2	71	7	
OBRA O SERVICIO	11.155	3.481	765	246	2.184	1.806	2.068	28.324	25.048	233
EVENTUAL CIRCUNSTANCIAS DE L	36.135	2.018	388	285	1.256	2.502	1.126	48.017	18.206	189
INTERINIDAD	7.838	70	100	57	198	251	324	30.351	1.964	111
TEMPORAL MINUSVALIDOS	40				1	1	1	213	34	
RELEVO	97	2	2	4	7	3	12	227	25	
JUBILACION PARCIAL	47	1	1	2	2	3	2	168	11	
SUST. JUBILACION 64 AÑOS	2						1	21	3	
PRACTICAS	11		2	1	3	3	1			
FORMACION	646	397	155	28	63	9				
OTROS CONTRATOS	10	16		14		1		527	37	
<b>TOTAL CONTRATOS INICIALES</b>	<b>64.781</b>	<b>6.660</b>	<b>1.455</b>	<b>660</b>	<b>4.054</b>	<b>4.734</b>	<b>3.818</b>	<b>113.890</b>	<b>47.019</b>	<b>555</b>
<b>CONVERTIDOS EN INDEFINIDOS</b>	<b>5.746</b>	<b>49</b>	<b>53</b>	<b>22</b>	<b>131</b>	<b>68</b>	<b>163</b>	<b>3.668</b>	<b>759</b>	<b>5</b>
<b>TOTAL CONTRATOS</b>	<b>70.527</b>	<b>6.709</b>	<b>1.508</b>	<b>682</b>	<b>4.185</b>	<b>4.802</b>	<b>3.981</b>	<b>117.558</b>	<b>47.778</b>	<b>560</b>

## 6.4M CONTRATOS DE TRABAJO EN EL SECTOR SERVICIOS SEGÚN DURACIÓN POR SEXO Y TIPO DE CONTRATO. MES

OCTUBRE 2008

	TOTAL	≤ 7 DIAS	> 7 Y ≤ 15 DIAS	>15 DIAS Y ≤ 1 MES	> 1 Y ≤ 3 MESES	> 3 Y ≤ 6 MESES	> 6 Y ≤ 12 MESES	> 12 MESES	INDETERMINADOS	INDEFINIDOS	DURACIÓN MEDIA EN DIAS
<b>AMBOS SEXOS</b>											
INDEFINIDO ORDINARIO (Bonif.)	69.597									69.597	
INDEFINIDO FOMENTO DE LA CC MINUSVALIDOS	18.280									18.280	
OBRA O SERVICIO	395.652	36.650	5.956	5.265	13.537	8.301	29.837	1.526	294.580		122,62
EVENTUAL CIRCUNSTANCIAS DE INTERINIDAD	428.997	164.810	22.006	37.916	115.142	73.679	15.313	131			63,36
TEMPORAL MINUSVALIDOS	137.060	28.570	8.686	12.563	6.747	3.122	1.117	373	75.882		32,94
SUST. JUBILACION 64 AÑOS	1.159							108			367,28
RELEVO	2.476	8		1	9	28	82	2.348			1.352,37
JUBILACION PARCIAL	2.138	7			2	3		183			1.436,73
PRACTICAS	147						134	13			362,04
FORMACION	5.162					2.788	1.824	550			288,94
OTROS CONTRATOS	4.156					3.516	545	95			206,39
OTROS CONTRATOS	5.809	1.789	171	126	200	674	771	169	1.909		132,40
<b>TOTAL CONTRATOS INICIALES</b>	<b>1.071.369</b>	<b>231.834</b>	<b>36.819</b>	<b>55.871</b>	<b>135.637</b>	<b>92.111</b>	<b>50.696</b>	<b>7.234</b>	<b>372.554</b>	<b>88.613</b>	<b>83,73</b>
<b>CONVERTIDOS EN INDEFINIDOS</b>	<b>50.955</b>									<b>50.955</b>	
<b>TOTAL CONTRATOS</b>	<b>1.122.324</b>	<b>231.834</b>	<b>36.819</b>	<b>55.871</b>	<b>135.637</b>	<b>92.111</b>	<b>50.696</b>	<b>7.234</b>	<b>372.554</b>	<b>139.568</b>	<b>83,73</b>
<b>HOMBRES</b>											
INDEFINIDO ORDINARIO (Bonif.)	29.399									29.399	
INDEFINIDO FOMENTO DE LA CC MINUSVALIDOS	7.018									7.018	
OBRA O SERVICIO	179.648	17.026	2.212	2.394	5.104	3.472	10.452	703	138.285		113,08
EVENTUAL CIRCUNSTANCIAS DE INTERINIDAD	187.033	76.713	9.262	15.426	48.600	30.718	6.263	51			61,40
TEMPORAL MINUSVALIDOS	32.463	6.156	2.057	3.355	1.929	524	286	92	18.064		32,91
SUST. JUBILACION 64 AÑOS	672							51			368,75
RELEVO	1.240				5	16	38	1.181			1.364,38
JUBILACION PARCIAL	1.420	5			2	3	19	1.280	111		1.412,45
PRACTICAS	74						67	7			360,39
FORMACION	2.011					1.079	648	284			303,54
OTROS CONTRATOS	1.810					1.487	250	73			212,02
OTROS CONTRATOS	2.888	1.085	49	43	60	336	396	111	808		134,52
<b>TOTAL CONTRATOS INICIALES</b>	<b>446.084</b>	<b>100.985</b>	<b>13.580</b>	<b>21.218</b>	<b>55.700</b>	<b>37.635</b>	<b>19.040</b>	<b>3.833</b>	<b>157.268</b>	<b>36.825</b>	<b>86,21</b>
<b>CONVERTIDOS EN INDEFINIDOS</b>	<b>22.472</b>									<b>22.472</b>	
<b>TOTAL CONTRATOS</b>	<b>468.556</b>	<b>100.985</b>	<b>13.580</b>	<b>21.218</b>	<b>55.700</b>	<b>37.635</b>	<b>19.040</b>	<b>3.833</b>	<b>157.268</b>	<b>59.297</b>	<b>86,21</b>
<b>MUJERES</b>											
INDEFINIDO ORDINARIO (Bonif.)	40.198									40.198	
INDEFINIDO FOMENTO DE LA CC MINUSVALIDOS	11.262									11.262	
OBRA O SERVICIO	216.004	19.624	3.744	2.871	8.433	4.829	19.385	823	156.295		129,22
EVENTUAL CIRCUNSTANCIAS DE INTERINIDAD	241.964	88.097	12.744	22.490	66.542	42.961	9.050	80			64,88
TEMPORAL MINUSVALIDOS	104.597	22.414	6.629	9.208	4.818	2.598	831	281	57.818		32,95
SUST. JUBILACION 64 AÑOS	487							57			365,26
RELEVO	1.236	8		1	4	12	44	1.167			1.340,32
JUBILACION PARCIAL	718	2					3	641	72		1.485,95
PRACTICAS	73						67	6			363,71
FORMACION	3.151					1.709	1.176	266			279,62
OTROS CONTRATOS	2.346					2.029	295	22			202,05
OTROS CONTRATOS	2.921	704	122	83	140	338	375	58	1.101		129,97
<b>TOTAL CONTRATOS INICIALES</b>	<b>625.285</b>	<b>130.849</b>	<b>23.239</b>	<b>34.653</b>	<b>79.937</b>	<b>54.476</b>	<b>31.656</b>	<b>3.401</b>	<b>215.286</b>	<b>51.788</b>	<b>81,99</b>
<b>CONVERTIDOS EN INDEFINIDOS</b>	<b>28.483</b>									<b>28.483</b>	
<b>TOTAL CONTRATOS</b>	<b>653.768</b>	<b>130.849</b>	<b>23.239</b>	<b>34.653</b>	<b>79.937</b>	<b>54.476</b>	<b>31.656</b>	<b>3.401</b>	<b>215.286</b>	<b>80.271</b>	<b>81,99</b>

## 7.1M CONTRATOS DE TRABAJO INICIALES SEGÚN DURACIÓN Y JORNADA POR SEXO Y TIPO DE CONTRATO. MES

OCTUBRE 2008

	TOTAL	INDEFINIDA			TEMPORAL	
		JORNADA PARCIAL	JORNADA COMPLETA	FIJOS DISCONTINUOS	JORNADA PARCIAL	JORNADA COMPLETA
<b>AMBOS SEXOS</b>						
INDEFINIDO ORDINARIO (Bonif. / No Bonif.	87.983	23.225	47.046	17.712		
INDEFINIDO FOMENTO DE LA CONTRATACIÓN II	21.721	6.093	13.302	2.326		
MINUSVALIDOS	925	237	638	50		
OBRA O SERVICIO	659.907				199.406	460.501
EVENTUAL CIRCUNSTANCIAS DE LA PRODUCCION	571.835				164.011	407.824
INTERINIDAD	142.376				46.172	96.204
TEMPORAL MINUSVALIDOS	1.354				386	968
RELEVO	4.406				939	3.467
JUBILACION PARCIAL	3.853				3.853	
SUST. JUBILACION 64 AÑOS	199					199
PRACTICAS	6.368				1.332	5.036
FORMACION	5.745					5.745
OTROS CONTRATOS	8.539				10	8.529
<b>TOTAL</b>	<b>1.515.211</b>	<b>29.555</b>	<b>60.986</b>	<b>20.088</b>	<b>416.109</b>	<b>988.473</b>
<b>HOMBRES</b>						
INDEFINIDO ORDINARIO (Bonif. / No Bonif.	43.642	8.122	27.891	7.629		
INDEFINIDO FOMENTO DE LA CONTRATACIÓN II	9.436	1.880	6.768	788		
MINUSVALIDOS	548	99	434	15		
OBRA O SERVICIO	385.473				70.854	314.619
EVENTUAL CIRCUNSTANCIAS DE LA PRODUCCION	278.985				58.227	220.758
INTERINIDAD	35.385				5.817	29.568
TEMPORAL MINUSVALIDOS	828				164	664
RELEVO	2.853				374	2.479
JUBILACION PARCIAL	3.044				3.044	
SUST. JUBILACION 64 AÑOS	123					123
PRACTICAS	2.852				420	2.432
FORMACION	3.247					3.247
OTROS CONTRATOS	4.475				2	4.473
<b>TOTAL</b>	<b>770.891</b>	<b>10.101</b>	<b>35.093</b>	<b>8.432</b>	<b>138.902</b>	<b>578.363</b>
<b>MUJERES</b>						
INDEFINIDO ORDINARIO (Bonif. / No Bonif.	44.341	15.103	19.155	10.083		
INDEFINIDO FOMENTO DE LA CONTRATACIÓN II	12.285	4.213	6.534	1.538		
MINUSVALIDOS	377	138	204	35		
OBRA O SERVICIO	274.434				128.552	145.882
EVENTUAL CIRCUNSTANCIAS DE LA PRODUCCION	292.850				105.784	187.066
INTERINIDAD	106.991				40.355	66.636
TEMPORAL MINUSVALIDOS	526				222	304
RELEVO	1.553				565	988
JUBILACION PARCIAL	809				809	
SUST. JUBILACION 64 AÑOS	76					76
PRACTICAS	3.516				912	2.604
FORMACION	2.498					2.498
OTROS CONTRATOS	4.064				8	4.056
<b>TOTAL</b>	<b>744.320</b>	<b>19.454</b>	<b>25.893</b>	<b>11.656</b>	<b>277.207</b>	<b>410.110</b>

**8.1M TOTAL CONTRATOS DE TRABAJO INICIALES Y CONTRATOS CONVERTIDOS EN INDEFINIDOS SEGÚN NIVEL DE ESTUDIOS TERMINADOS POR SEXO Y EDAD. MES**

OCTUBRE 2008

	TOTAL	ANALFABETOS	ESTUDIOS PRIMARIOS	ESTUDIOS SECUNDARIOS		ESTUDIOS POST-SECUNDARIOS			
				PROGRAMAS F.P.	EDUCACIÓN GENERAL	TÉCNICOS PROFESIONALES SUPERIORES	PRIMER CICLO	SEGUNDO Y TERCER CICLO	OTROS
<b>AMBOS SEXOS</b>									
DE 16 A 19 AÑOS	86.041	8.474	6.991	4.507	64.188	682	502	697	
DE 20 A 24 AÑOS	290.830	25.364	15.932	20.274	190.431	11.577	14.828	12.424	
DE 25 A 29 AÑOS	306.992	30.925	19.615	18.556	173.829	15.195	20.876	27.996	
DE 30 A 34 AÑOS	259.272	30.984	20.366	15.733	145.947	11.476	13.495	21.271	
DE 35 A 39 AÑOS	205.416	26.921	19.147	11.702	121.459	6.841	7.280	12.066	
DE 40 A 44 AÑOS	168.657	21.226	17.431	9.664	103.971	4.382	4.224	7.759	
DE 45 A 49 AÑOS	127.019	15.717	15.172	6.850	79.621	2.396	2.517	4.746	
DE 50 A 54 AÑOS	78.046	9.731	10.583	3.514	48.721	973	1.560	2.964	
DE 55 A 59 AÑOS	39.327	4.897	5.860	1.433	24.650	398	679	1.410	
MAYOR DE 59 AÑOS	23.211	2.945	3.813	841	13.630	270	560	1.152	
<b>TOTAL EDAD</b>	<b>1.584.811</b>	<b>177.184</b>	<b>134.910</b>	<b>93.074</b>	<b>966.447</b>	<b>54.190</b>	<b>66.521</b>	<b>92.485</b>	
<b>HOMBRES</b>									
DE 16 A 19 AÑOS	46.867	5.241	4.619	2.053	34.177	320	191	266	
DE 20 A 24 AÑOS	141.058	15.263	9.818	8.783	94.229	4.988	3.894	4.083	
DE 25 A 29 AÑOS	157.976	20.054	12.572	8.190	93.071	6.915	6.618	10.556	
DE 30 A 34 AÑOS	140.507	20.777	12.910	7.256	80.714	5.141	4.868	8.841	
DE 35 A 39 AÑOS	107.009	16.979	11.199	4.927	62.838	3.082	2.754	5.230	
DE 40 A 44 AÑOS	80.857	12.291	9.276	3.531	49.034	1.884	1.490	3.351	
DE 45 A 49 AÑOS	59.681	8.793	7.997	2.164	36.515	1.045	880	2.287	
DE 50 A 54 AÑOS	38.099	5.629	5.778	1.126	22.915	483	586	1.582	
DE 55 A 59 AÑOS	21.239	2.906	3.524	571	12.849	227	314	848	
MAYOR DE 59 AÑOS	14.431	1.948	2.364	428	8.437	189	314	751	
<b>TOTAL EDAD</b>	<b>807.724</b>	<b>109.881</b>	<b>80.057</b>	<b>39.029</b>	<b>494.779</b>	<b>24.274</b>	<b>21.909</b>	<b>37.795</b>	
<b>MUJERES</b>									
DE 16 A 19 AÑOS	39.174	3.233	2.372	2.454	30.011	362	311	431	
DE 20 A 24 AÑOS	149.772	10.101	6.114	11.491	96.202	6.589	10.934	8.341	
DE 25 A 29 AÑOS	149.016	10.871	7.043	10.366	80.758	8.280	14.258	17.440	
DE 30 A 34 AÑOS	118.765	10.207	7.456	8.477	65.233	6.335	8.627	12.430	
DE 35 A 39 AÑOS	98.407	9.942	7.948	6.775	58.621	3.759	4.526	6.836	
DE 40 A 44 AÑOS	87.800	8.935	8.155	6.133	54.937	2.498	2.734	4.408	
DE 45 A 49 AÑOS	67.338	6.924	7.175	4.686	43.106	1.351	1.637	2.459	
DE 50 A 54 AÑOS	39.947	4.102	4.805	2.388	25.806	490	974	1.382	
DE 55 A 59 AÑOS	18.088	1.991	2.336	862	11.801	171	365	562	
MAYOR DE 59 AÑOS	8.780	997	1.449	413	5.193	81	246	401	
<b>TOTAL EDAD</b>	<b>777.087</b>	<b>67.303</b>	<b>54.853</b>	<b>54.045</b>	<b>471.668</b>	<b>29.916</b>	<b>44.612</b>	<b>54.690</b>	

**8.2M TOTAL CONTRATOS DE TRABAJO INICIALES Y CONTRATOS CONVERTIDOS EN INDEFINIDOS SEGÚN GRAN GRUPO DE OCUPACIÓN DEL PUESTO POR SEXO Y EDAD. MES**

**OCTUBRE 2008**

	1.	2.	3.	4.	5.	6.	7.	8.	9.	0.	
TOTAL	DIR. EMPR. Y ADM. PUB.	TEC. Y PROF. CIENT. E INT.	TEC. Y PROF. DE APOYO	EMP. TIPO ADMINIST.	S. RES. PROT. PERS. Y VAR.	T. C. AGRIC. Y PESCA	ART. Y T.C. IN. CO. MIN.	OP. MAQ. E INSTR. MONT.	TRAB. NO CUALIFIC.	FUERZAS ARMADAS	
<b>AMBOS SEXOS</b>											
DE 16 A 19 AÑ	86.041	26	1.544	7.204	7.193	27.650	2.815	7.229	3.008	29.270	102
DE 20 A 24 AÑ	290.830	285	19.501	34.428	34.459	84.861	6.110	20.458	12.510	78.023	195
DE 25 A 29 AÑ	306.992	710	34.469	36.210	34.712	63.785	7.555	27.466	16.626	85.296	163
DE 30 A 34 AÑ	259.272	1.032	27.045	23.884	23.321	46.733	8.115	28.068	16.534	84.396	144
DE 35 A 39 AÑ	205.416	961	16.362	15.056	15.023	35.821	8.150	22.911	13.689	77.312	131
DE 40 A 44 AÑ	168.657	753	11.123	10.271	10.107	30.244	8.228	19.067	10.262	68.498	104
DE 45 A 49 AÑ	127.019	471	7.465	6.799	6.481	22.896	7.175	14.695	7.180	53.755	102
DE 50 A 54 AÑ	78.046	306	4.877	4.022	3.512	13.604	4.612	9.690	4.150	33.228	45
DE 55 A 59 AÑ	39.327	156	2.558	2.061	1.433	6.191	2.535	5.749	2.206	16.418	20
MAYOR DE 59 A	23.211	165	2.218	1.622	1.205	2.858	1.698	3.231	1.738	8.467	9
<b>TOTAL EDAD</b>	<b>1.584.811</b>	<b>4.865</b>	<b>127.162</b>	<b>141.557</b>	<b>137.446</b>	<b>334.643</b>	<b>56.993</b>	<b>158.564</b>	<b>87.903</b>	<b>534.663</b>	<b>1.015</b>
<b>HOMBRES</b>											
DE 16 A 19 AÑ	46.867	21	701	3.238	2.405	8.690	1.967	6.661	2.518	20.616	50
DE 20 A 24 AÑ	141.058	150	6.538	13.451	10.290	25.389	3.912	18.612	10.550	52.079	87
DE 25 A 29 AÑ	157.976	372	12.868	15.802	10.620	21.112	4.818	25.215	13.898	53.192	79
DE 30 A 34 AÑ	140.507	634	11.604	11.444	6.697	15.970	4.978	25.930	14.145	49.039	66
DE 35 A 39 AÑ	107.009	602	7.621	7.124	4.097	11.198	4.627	21.021	11.587	39.078	54
DE 40 A 44 AÑ	80.857	525	5.102	4.686	2.462	8.053	4.489	17.187	8.566	29.749	38
DE 45 A 49 AÑ	59.681	336	3.654	3.030	1.586	5.879	4.005	13.116	6.061	21.983	31
DE 50 A 54 AÑ	38.099	212	2.586	1.840	929	3.571	2.681	8.753	3.593	13.920	14
DE 55 A 59 AÑ	21.239	126	1.489	993	492	1.904	1.577	5.321	1.967	7.361	9
MAYOR DE 59 A	14.431	143	1.280	883	713	1.207	1.058	3.014	1.659	4.469	5
<b>TOTAL EDAD</b>	<b>807.724</b>	<b>3.121</b>	<b>53.443</b>	<b>62.491</b>	<b>40.291</b>	<b>102.973</b>	<b>34.112</b>	<b>144.830</b>	<b>74.544</b>	<b>291.486</b>	<b>433</b>
<b>MUJERES</b>											
DE 16 A 19 AÑ	39.174	5	843	3.966	4.788	18.960	848	568	490	8.654	52
DE 20 A 24 AÑ	149.772	135	12.963	20.977	24.169	59.472	2.198	1.846	1.960	25.944	108
DE 25 A 29 AÑ	149.016	338	21.601	20.408	24.092	42.673	2.737	2.251	2.728	32.104	84
DE 30 A 34 AÑ	118.765	398	15.441	12.440	16.624	30.763	3.137	2.138	2.389	35.357	78
DE 35 A 39 AÑ	98.407	359	8.741	7.932	10.926	24.623	3.523	1.890	2.102	38.234	77
DE 40 A 44 AÑ	87.800	228	6.021	5.585	7.645	22.191	3.739	1.880	1.696	38.749	66
DE 45 A 49 AÑ	67.338	135	3.811	3.769	4.895	17.017	3.170	1.579	1.119	31.772	71
DE 50 A 54 AÑ	39.947	94	2.291	2.182	2.583	10.033	1.931	937	557	19.308	31
DE 55 A 59 AÑ	18.088	30	1.069	1.068	941	4.287	958	428	239	9.057	11
MAYOR DE 59 A	8.780	22	938	739	492	1.651	640	217	79	3.998	4
<b>TOTAL EDAD</b>	<b>777.087</b>	<b>1.744</b>	<b>73.719</b>	<b>79.066</b>	<b>97.155</b>	<b>231.670</b>	<b>22.881</b>	<b>13.734</b>	<b>13.359</b>	<b>243.177</b>	<b>582</b>

**8.3M TOTAL CONTRATOS DE TRABAJO INICIALES Y CONTRATOS CONVERTIDOS EN INDEFINIDOS SEGÚN SECCIÓN DE ACTIVIDAD ECONÓMICA POR SEXO Y EDAD. MES**

OCTUBRE 2008

	TOTAL	A. AGRICULTURA Y GANADERIA	B. PESCA	C. INDUSTRIAS EXTRACTIVAS	D. INDUSTRIAS MANUFACT.	E. P.DIST.ELE.GAS Y AGUA	F. CONSTRUCCIÓN	G. COMERCIO, REPARAC.	H. HOSTELERIA
<b>AMBOS SEXOS</b>									
DE 16 A 19 AÑOS	86.041	10.490	40	31	5.058	33	6.582	14.100	10.675
DE 20 A 24 AÑOS	290.830	22.821	149	109	15.655	229	21.400	37.610	29.748
DE 25 A 29 AÑOS	306.992	28.725	232	204	18.672	404	29.708	32.495	28.131
DE 30 A 34 AÑOS	259.272	30.800	291	164	15.867	306	30.176	24.475	23.307
DE 35 A 39 AÑOS	205.416	30.446	325	133	11.976	204	24.635	17.052	20.132
DE 40 A 44 AÑOS	168.657	27.646	350	120	9.015	169	20.279	12.218	17.482
DE 45 A 49 AÑOS	127.019	22.658	277	112	6.431	130	14.987	8.158	13.423
DE 50 A 54 AÑOS	78.046	14.515	274	60	3.988	92	9.612	4.389	7.872
DE 55 A 59 AÑOS	39.327	8.024	81	30	1.988	32	5.404	2.161	3.675
MAYOR DE 59 AÑOS	23.211	5.368	25	18	2.320	46	2.571	1.415	1.622
<b>TOTAL EDAD</b>	<b>1.584.811</b>	<b>201.493</b>	<b>2.044</b>	<b>981</b>	<b>90.970</b>	<b>1.645</b>	<b>165.354</b>	<b>154.073</b>	<b>156.067</b>

**HOMBRES**

DE 16 A 19 AÑOS	46.867	7.357	36	28	3.814	30	6.232	5.569	5.073
DE 20 A 24 AÑOS	141.058	14.939	127	95	10.555	167	19.836	13.711	12.445
DE 25 A 29 AÑOS	157.976	18.522	216	176	12.235	280	27.320	12.450	11.767
DE 30 A 34 AÑOS	140.507	19.374	256	138	10.535	220	27.818	9.878	9.484
DE 35 A 39 AÑOS	107.009	17.664	291	116	7.744	140	22.649	6.794	6.875
DE 40 A 44 AÑOS	80.857	15.288	332	105	5.478	125	18.451	4.652	4.911
DE 45 A 49 AÑOS	59.681	12.794	265	103	3.965	95	13.630	3.031	3.715
DE 50 A 54 AÑOS	38.099	8.729	263	57	2.548	59	8.812	1.714	2.224
DE 55 A 59 AÑOS	21.239	4.938	78	26	1.367	29	5.028	971	1.257
MAYOR DE 59 AÑOS	14.431	3.233	24	15	2.022	42	2.357	890	693
<b>TOTAL EDAD</b>	<b>807.724</b>	<b>122.838</b>	<b>1.888</b>	<b>859</b>	<b>60.263</b>	<b>1.187</b>	<b>152.133</b>	<b>59.660</b>	<b>58.444</b>

**MUJERES**

DE 16 A 19 AÑOS	39.174	3.133	4	3	1.244	3	350	8.531	5.602
DE 20 A 24 AÑOS	149.772	7.882	22	14	5.100	62	1.564	23.899	17.303
DE 25 A 29 AÑOS	149.016	10.203	16	28	6.437	124	2.388	20.045	16.364
DE 30 A 34 AÑOS	118.765	11.426	35	26	5.332	86	2.358	14.597	13.823
DE 35 A 39 AÑOS	98.407	12.782	34	17	4.232	64	1.986	10.258	13.257
DE 40 A 44 AÑOS	87.800	12.358	18	15	3.537	44	1.828	7.566	12.571
DE 45 A 49 AÑOS	67.338	9.864	12	9	2.466	35	1.357	5.127	9.708
DE 50 A 54 AÑOS	39.947	5.786	11	3	1.440	33	800	2.675	5.648
DE 55 A 59 AÑOS	18.088	3.086	3	4	621	3	376	1.190	2.418
MAYOR DE 59 AÑOS	8.780	2.135	1	3	298	4	214	525	929
<b>TOTAL EDAD</b>	<b>777.087</b>	<b>78.655</b>	<b>156</b>	<b>122</b>	<b>30.707</b>	<b>458</b>	<b>13.221</b>	<b>94.413</b>	<b>97.623</b>



**8.3M TOTAL CONTRATOS DE TRABAJO INICIALES Y CONTRATOS CONVERTIDOS EN INDEFINIDOS SEGÚN SECCIÓN DE ACTIVIDAD ECONÓMICA POR SEXO Y EDAD. MES (Continuación)**

OCTUBRE 2008

	I. TTES.,ALMAC. Y COMUNIC.	J. INTERMEDIAC. FINANCIERA	K. ACT.INMOB. Y ALQUILER	L. ADMON.PUB.DEF. Y S.S.	M. EDUCACIÓN	N. ACTIV.SANIT. Y SERV. SOC.	O. OTRAS ACT. SOCIALES	P. PERSONAL DOMÉSTICO	Q. ORGANISMOS EXTRATERRIT.
<b>AMBOS SEXOS</b>									
DE 16 A 19 AÑOS	1.799	139	22.873	1.353	2.743	2.545	7.508	62	10
DE 20 A 24 AÑOS	7.956	2.015	90.718	4.843	15.004	17.666	24.704	178	25
DE 25 A 29 AÑOS	10.942	3.215	84.263	7.051	19.896	18.696	24.034	300	24
DE 30 A 34 AÑOS	11.319	1.589	65.332	7.564	15.861	14.004	17.936	258	23
DE 35 A 39 AÑOS	9.708	720	48.822	7.277	11.029	10.467	12.167	313	10
DE 40 A 44 AÑOS	7.887	415	38.107	7.231	8.610	9.906	8.916	294	12
DE 45 A 49 AÑOS	5.979	274	27.185	6.330	5.965	8.625	6.163	315	7
DE 50 A 54 AÑOS	3.450	176	16.119	4.003	3.837	5.702	3.720	232	5
DE 55 A 59 AÑOS	1.701	74	7.283	2.362	2.131	2.275	1.951	152	3
MAYOR DE 59 AÑOS	1.053	345	2.984	1.473	1.590	905	1.384	89	3
<b>TOTAL EDAD</b>	<b>61.794</b>	<b>8.962</b>	<b>403.686</b>	<b>49.487</b>	<b>86.666</b>	<b>90.791</b>	<b>108.483</b>	<b>2.193</b>	<b>122</b>
<b>HOMBRES</b>									
DE 16 A 19 AÑOS	1.256	44	11.594	768	1.082	626	3.331	24	3
DE 20 A 24 AÑOS	5.005	683	43.092	1.928	4.047	3.343	10.993	81	11
DE 25 A 29 AÑOS	7.198	1.184	42.734	2.487	6.106	3.761	11.417	115	8
DE 30 A 34 AÑOS	7.811	581	33.554	2.460	5.640	3.087	9.570	96	5
DE 35 A 39 AÑOS	6.743	246	22.788	2.181	4.131	2.121	6.386	134	6
DE 40 A 44 AÑOS	5.266	128	14.719	2.318	3.087	1.394	4.476	123	4
DE 45 A 49 AÑOS	4.020	78	9.264	2.161	2.232	1.082	3.100	140	6
DE 50 A 54 AÑOS	2.345	54	5.313	1.562	1.595	886	1.831	105	2
DE 55 A 59 AÑOS	1.270	22	2.720	1.093	992	368	992	88	
MAYOR DE 59 AÑOS	790	283	1.486	778	778	207	784	49	
<b>TOTAL EDAD</b>	<b>41.704</b>	<b>3.303</b>	<b>187.264</b>	<b>17.736</b>	<b>29.690</b>	<b>16.875</b>	<b>52.880</b>	<b>955</b>	<b>45</b>
<b>MUJERES</b>									
DE 16 A 19 AÑOS	543	95	11.279	585	1.661	1.919	4.177	38	7
DE 20 A 24 AÑOS	2.951	1.332	47.626	2.915	10.957	14.323	13.711	97	14
DE 25 A 29 AÑOS	3.744	2.031	41.529	4.564	13.790	14.935	12.617	185	16
DE 30 A 34 AÑOS	3.508	1.008	31.778	5.104	10.221	10.917	8.366	162	18
DE 35 A 39 AÑOS	2.965	474	26.034	5.096	6.898	8.346	5.781	179	4
DE 40 A 44 AÑOS	2.621	287	23.388	4.913	5.523	8.512	4.440	171	8
DE 45 A 49 AÑOS	1.959	196	17.921	4.169	3.733	7.543	3.063	175	1
DE 50 A 54 AÑOS	1.105	122	10.806	2.441	2.242	4.816	1.889	127	3
DE 55 A 59 AÑOS	431	52	4.563	1.269	1.139	1.907	959	64	3
MAYOR DE 59 AÑOS	263	62	1.498	695	812	698	600	40	3
<b>TOTAL EDAD</b>	<b>20.090</b>	<b>5.659</b>	<b>216.422</b>	<b>31.751</b>	<b>56.976</b>	<b>73.916</b>	<b>55.603</b>	<b>1.238</b>	<b>77</b>

**8.4M TOTAL CONTRATOS DE TRABAJO INICIALES Y CONTRATOS CONVERTIDOS EN INDEFINIDOS SEGÚN DURACIÓN DEL CONTRATO POR SEXO Y EDAD. MES**

OCTUBRE 2008

	TOTAL	≤ 7 DIAS	>7 Y ≤ 15 DIAS	>15 DIAS Y ≤ 1 MES	>1 Y ≤ 3 MESES	>3 Y ≤ 6 MESES	>6 Y ≤ 12 MESES	> 12 MESES	INDETERMINADOS	INDEFINIDOS	DURACIÓN MEDIA EN DIAS
<b>AMBOS SEXOS</b>											
DE 16 A 19 AÑOS	86.041	17.839	2.366	5.238	10.205	9.633	2.768	243	29.786	7.963	74,34
DE 20 A 24 AÑOS	290.830	61.901	8.684	15.624	33.506	23.878	9.883	1.105	105.834	30.415	72,45
DE 25 A 29 AÑOS	306.992	48.261	9.208	17.422	34.321	24.561	12.067	2.120	120.107	38.925	89,49
DE 30 A 34 AÑOS	259.272	36.119	8.518	16.312	28.490	19.067	9.583	1.689	106.290	33.204	89,77
DE 35 A 39 AÑOS	205.416	28.281	7.971	15.212	21.571	13.882	7.323	1.076	86.191	23.909	82,55
DE 40 A 44 AÑOS	168.657	23.899	7.809	14.523	16.754	10.250	5.961	823	70.900	17.738	77,39
DE 45 A 49 AÑOS	127.019	19.025	6.757	12.246	11.454	6.755	4.517	515	52.464	13.286	71,45
DE 50 A 54 AÑOS	78.046	11.529	4.097	7.781	6.776	3.924	3.019	292	32.448	8.180	72,13
DE 55 A 59 AÑOS	39.327	5.516	1.844	4.114	3.445	1.828	1.611	190	16.321	4.458	77,60
MAYOR DE 59 AÑOS	23.211	2.734	1.075	2.424	1.478	799	921	3.560	8.069	2.151	454,72
<b>TOTAL EDAD</b>	<b>1.584.811</b>	<b>255.104</b>	<b>58.329</b>	<b>110.896</b>	<b>168.000</b>	<b>114.577</b>	<b>57.653</b>	<b>11.613</b>	<b>628.410</b>	<b>180.229</b>	<b>86,67</b>
<b>HOMBRES</b>											
DE 16 A 19 AÑOS	46.867	9.092	1.295	3.117	5.020	5.171	1.363	187	17.671	3.951	76,81
DE 20 A 24 AÑOS	141.058	28.104	3.946	7.739	15.197	10.322	3.893	652	57.316	13.889	72,86
DE 25 A 29 AÑOS	157.976	23.321	4.240	8.631	16.080	11.276	4.828	1.208	69.233	19.159	90,40
DE 30 A 34 AÑOS	140.507	17.947	3.863	8.069	14.111	9.282	4.091	1.066	64.575	17.503	93,64
DE 35 A 39 AÑOS	107.009	12.492	3.200	7.235	10.430	6.798	3.013	661	50.620	12.560	88,57
DE 40 A 44 AÑOS	80.857	9.057	2.822	6.651	7.545	4.860	2.325	496	38.254	8.847	86,34
DE 45 A 49 AÑOS	59.681	6.855	2.433	5.808	5.146	3.094	1.686	311	27.761	6.587	78,90
DE 50 A 54 AÑOS	38.099	4.112	1.592	4.032	3.115	1.883	1.314	176	17.674	4.201	80,81
DE 55 A 59 AÑOS	21.239	2.204	759	2.480	1.865	973	778	131	9.608	2.441	87,17
MAYOR DE 59 AÑOS	14.431	1.276	469	1.527	890	499	494	2.821	5.134	1.321	571,02
<b>TOTAL EDAD</b>	<b>807.724</b>	<b>114.460</b>	<b>24.619</b>	<b>55.289</b>	<b>79.399</b>	<b>54.158</b>	<b>23.785</b>	<b>7.709</b>	<b>357.846</b>	<b>90.459</b>	<b>95,30</b>
<b>MUJERES</b>											
DE 16 A 19 AÑOS	39.174	8.747	1.071	2.121	5.185	4.462	1.405	56	12.115	4.012	71,64
DE 20 A 24 AÑOS	149.772	33.797	4.738	7.885	18.309	13.556	5.990	453	48.518	16.526	72,11
DE 25 A 29 AÑOS	149.016	24.940	4.968	8.791	18.241	13.285	7.239	912	50.874	19.766	88,68
DE 30 A 34 AÑOS	118.765	18.172	4.655	8.243	14.379	9.785	5.492	623	41.715	15.701	86,09
DE 35 A 39 AÑOS	98.407	15.789	4.771	7.977	11.141	7.084	4.310	415	35.571	11.349	77,43
DE 40 A 44 AÑOS	87.800	14.842	4.987	7.872	9.209	5.390	3.636	327	32.646	8.891	70,86
DE 45 A 49 AÑOS	67.338	12.170	4.324	6.438	6.308	3.661	2.831	204	24.703	6.699	66,20
DE 50 A 54 AÑOS	39.947	7.417	2.505	3.749	3.661	2.041	1.705	116	14.774	3.979	65,48
DE 55 A 59 AÑOS	18.088	3.312	1.085	1.634	1.580	855	833	59	6.713	2.017	68,20
MAYOR DE 59 AÑOS	8.780	1.458	606	897	588	300	427	739	2.935	830	269,74
<b>TOTAL EDAD</b>	<b>777.087</b>	<b>140.644</b>	<b>33.710</b>	<b>55.607</b>	<b>88.601</b>	<b>60.419</b>	<b>33.868</b>	<b>3.904</b>	<b>270.564</b>	<b>89.770</b>	<b>79,22</b>

**8.5M TOTAL CONTRATOS DE TRABAJO INICIALES Y CONTRATOS CONVERTIDOS EN INDEFINIDOS  
SEGÚN NÚMERO DE TRABAJADORES DE LA EMPRESA CONTRATANTE POR SEXO Y EDAD. MES**

**OCTUBRE 2008**

TOTAL	1 A 25	26 A 50	51 A 100	101 A 500	501 A 1.000	1.001 A 10.000	> 10.000	SIN DATOS
-------	--------	---------	----------	-----------	-------------	----------------	----------	-----------

**AMBOS SEXOS**

DE 16 A 19 AÑOS	86.041	38.267	9.503	9.422	17.774	3.804	5.642	68	1.561
DE 20 A 24 AÑOS	290.830	116.917	33.728	33.100	65.692	15.298	22.443	332	3.320
DE 25 A 29 AÑOS	306.992	127.833	34.618	34.089	67.051	17.001	22.418	349	3.633
DE 30 A 34 AÑOS	259.272	110.705	28.814	28.368	56.008	14.240	17.471	201	3.465
DE 35 A 39 AÑOS	205.416	89.872	22.581	22.335	43.763	11.107	12.917	122	2.719
DE 40 A 44 AÑOS	168.657	72.414	18.704	18.377	36.761	9.707	10.226	82	2.386
DE 45 A 49 AÑOS	127.019	54.706	14.119	13.637	27.810	7.265	7.613	46	1.823
DE 50 A 54 AÑOS	78.046	34.328	8.519	8.168	16.749	4.419	4.683	7	1.173
DE 55 A 59 AÑOS	39.327	18.889	4.242	3.933	7.605	1.916	2.104	3	635
MAYOR DE 59 AÑOS	23.211	11.331	2.395	2.447	4.096	1.046	1.488	46	362
<b>TOTAL EDAD</b>	<b>1.584.811</b>	<b>675.262</b>	<b>177.223</b>	<b>173.876</b>	<b>343.309</b>	<b>85.803</b>	<b>107.005</b>	<b>1.256</b>	<b>21.077</b>

**HOMBRES**

DE 16 A 19 AÑOS	46.867	22.119	5.112	5.034	8.803	1.872	2.891	39	997
DE 20 A 24 AÑOS	141.058	59.084	16.454	15.657	30.632	6.872	10.166	179	2.014
DE 25 A 29 AÑOS	157.976	69.837	18.254	17.366	32.380	7.658	10.040	186	2.255
DE 30 A 34 AÑOS	140.507	65.424	16.280	15.071	27.082	6.172	8.155	98	2.225
DE 35 A 39 AÑOS	107.009	52.997	12.377	11.116	19.149	4.078	5.440	66	1.786
DE 40 A 44 AÑOS	80.857	41.506	9.465	8.368	13.635	2.770	3.493	29	1.591
DE 45 A 49 AÑOS	59.681	31.934	6.935	5.910	9.403	1.821	2.413	15	1.250
DE 50 A 54 AÑOS	38.099	20.749	4.442	3.745	5.761	1.145	1.437	4	816
DE 55 A 59 AÑOS	21.239	11.973	2.388	2.046	2.988	579	822	1	442
MAYOR DE 59 AÑOS	14.431	7.299	1.541	1.497	2.316	502	975	35	266
<b>TOTAL EDAD</b>	<b>807.724</b>	<b>382.922</b>	<b>93.248</b>	<b>85.810</b>	<b>152.149</b>	<b>33.469</b>	<b>45.832</b>	<b>652</b>	<b>13.642</b>

**MUJERES**

DE 16 A 19 AÑOS	39.174	16.148	4.391	4.388	8.971	1.932	2.751	29	564
DE 20 A 24 AÑOS	149.772	57.833	17.274	17.443	35.060	8.426	12.277	153	1.306
DE 25 A 29 AÑOS	149.016	57.996	16.364	16.723	34.671	9.343	12.378	163	1.378
DE 30 A 34 AÑOS	118.765	45.281	12.534	13.297	28.926	8.068	9.316	103	1.240
DE 35 A 39 AÑOS	98.407	36.875	10.204	11.219	24.614	7.029	7.477	56	933
DE 40 A 44 AÑOS	87.800	30.908	9.239	10.009	23.126	6.937	6.733	53	795
DE 45 A 49 AÑOS	67.338	22.772	7.184	7.727	18.407	5.444	5.200	31	573
DE 50 A 54 AÑOS	39.947	13.579	4.077	4.423	10.988	3.274	3.246	3	357
DE 55 A 59 AÑOS	18.088	6.916	1.854	1.887	4.617	1.337	1.282	2	193
MAYOR DE 59 AÑOS	8.780	4.032	854	950	1.780	544	513	11	96
<b>TOTAL EDAD</b>	<b>777.087</b>	<b>292.340</b>	<b>83.975</b>	<b>88.066</b>	<b>191.160</b>	<b>52.334</b>	<b>61.173</b>	<b>604</b>	<b>7.435</b>

**9.1M TOTAL CONTRATOS DE TRABAJO INICIALES Y CONTRATOS CONVERTIDOS EN INDEFINIDOS SEGÚN GRAN GRUPO DE OCUPACIÓN DEL PUESTO POR SEXO Y NIVEL DE ESTUDIOS TERMINADOS. MES**

**OCTUBRE 2008**

	TOTAL	1. DIR. EMPR. Y ADM. PUB.	2. TEC. Y PROF. CIENT. E INT.	3. TEC. Y PROF. DE APOYO	4. EMP. TIPO ADMINIST.	5. S. RES. PROT. PERS. Y VAR.	6. T. C. AGRIC. Y PESCA	7. ART. Y T.C. IN. CO. MIN.	8. OP. MAQ. E INSTR. MONT.	9. TRAB. NO CUALIFIC.	0. FUERZAS ARMADAS
<b>AMBOS SEXOS</b>											
ANALFABETOS	177.184	133	2.491	3.978	5.561	22.141	6.836	20.333	12.562	103.130	19
ESTUDIOS PRIMARIOS	134.910	83	1.165	2.288	2.383	15.436	13.379	17.710	5.802	76.446	218
ESTUDIOS SECUNDARIOS	1.059.521	2.098	34.774	91.363	96.551	276.378	35.879	116.078	65.489	340.164	747
PROGRAMAS FORM. PROF.	93.074	205		14.669	13.210	29.796	1.026	7.496	5.365	15.558	27
EDUCACIÓN GENERAL	966.447	1.893	29.052	76.694	83.341	246.582	34.853	108.582	60.124	324.606	720
ESTUDIOS POSTSECUNDARIOS	213.196	2.551	88.732	43.928	32.951	20.688	899	4.443	4.050	14.923	31
TECN.PROF.SUP.	54.190	310	6.936	14.588	9.958	8.839	503	3.082	2.750	7.220	4
PRIMER CICLO	66.521	531	31.493	14.058	9.188	5.981	227	633	632	3.758	20
2° Y 3° CICLO	92.485	1.710	50.303	15.282	13.805	5.868	169	728	668	3.945	7
OTROS											
<b>TOTAL</b>	<b>1.584.811</b>	<b>4.865</b>	<b>127.162</b>	<b>141.557</b>	<b>137.446</b>	<b>334.643</b>	<b>56.993</b>	<b>158.564</b>	<b>87.903</b>	<b>534.663</b>	<b>1.015</b>
<b>HOMBRES</b>											
ANALFABETOS	109.881	93	1.314	2.250	1.868	8.146	4.216	18.891	10.404	62.684	15
ESTUDIOS PRIMARIOS	80.057	66	573	1.153	898	5.871	8.285	16.360	5.177	41.572	102
ESTUDIOS SECUNDARIOS	533.808	1.375	16.449	42.305	28.280	83.415	21.127	105.845	55.711	178.999	302
PROGRAMAS FORM. PROF.	39.029	131	2.799	6.657	3.213	5.719	557	6.851	4.517	8.569	16
EDUCACIÓN GENERAL	494.779	1.244	13.650	35.648	25.067	77.696	20.570	98.994	51.194	170.430	286
ESTUDIOS POSTSECUNDARIOS	83.978	1.587	35.107	16.783	9.245	5.541	484	3.734	3.252	8.231	14
TECN.PROF.SUP.	24.274	201	3.468	6.360	2.518	2.214	259	2.713	2.296	4.243	2
PRIMER CICLO	21.909	325	9.935	4.568	2.513	1.552	126	468	468	1.945	9
2° Y 3° CICLO	37.795	1.061	21.704	5.855	4.214	1.775	99	553	488	2.043	3
OTROS											
<b>TOTAL</b>	<b>807.724</b>	<b>3.121</b>	<b>53.443</b>	<b>62.491</b>	<b>40.291</b>	<b>102.973</b>	<b>34.112</b>	<b>144.830</b>	<b>74.544</b>	<b>291.486</b>	<b>433</b>
<b>MUJERES</b>											
ANALFABETOS	67.303	40	1.177	1.728	3.693	13.995	2.620	1.442	2.158	40.446	4
ESTUDIOS PRIMARIOS	54.853	17	592	1.135	1.485	9.565	5.094	1.350	625	34.874	116
ESTUDIOS SECUNDARIOS	525.713	723	18.325	49.058	68.271	192.963	14.752	10.233	9.778	161.165	445
PROGRAMAS FORM. PROF.	54.045	74	2.923	8.012	9.997	24.077	469	645	848	6.989	11
EDUCACIÓN GENERAL	471.668	649	15.402	41.046	58.274	168.886	14.283	9.588	8.930	154.176	434
ESTUDIOS POSTSECUNDARIOS	129.218	964	53.625	27.145	23.706	15.147	415	709	798	6.692	17
TECN.PROF.SUP.	29.916	109	3.468	8.228	7.440	6.625	244	369	454	2.977	2
PRIMER CICLO	44.612	206	21.558	9.490	6.675	4.429	101	165	164	1.813	11
2° Y 3° CICLO	54.690	649	28.599	9.427	9.591	4.093	70	175	180	1.902	4
OTROS											
<b>TOTAL</b>	<b>777.087</b>	<b>1.744</b>	<b>73.719</b>	<b>79.066</b>	<b>97.155</b>	<b>231.670</b>	<b>22.881</b>	<b>13.734</b>	<b>13.359</b>	<b>243.177</b>	<b>582</b>

**9.2M TOTAL CONTRATOS DE TRABAJO INICIALES Y CONTRATOS CONVERTIDOS EN INDEFINIDOS SEGÚN SECCIÓN DE ACTIVIDAD ECONÓMICA POR SEXO Y NIVEL DE ESTUDIOS TERMINADOS. MES**

**OCTUBRE 2008**

	TOTAL	A. AGRICULTURA Y GANADERIA	B. PESCA	C. INDUSTRIAS EXTRACTIVAS	D. INDUSTRIAS MANUFACT.	E. P.DIST.ELE. GAS Y AGUA	F. CONSTRUC- CIÓN	G. COMERCIO, REPARAC.	H. HOSTELERIA
<b>AMBOS SEXOS</b>									
ANALFABETOS	177.184	50.071	266	56	7.290	54	24.161	12.017	13.625
ESTUDIOS PRIMARIOS	134.910	50.085	269	62	5.701	101	20.448	8.118	11.238
ESTUDIOS SECUNDARIOS	1.059.521	99.116	1.381	759	66.925	977	114.955	121.659	126.039
PROGRAMAS FORM. PROF.	93.074	2.026	164	68	6.296	184	5.797	8.159	5.452
EDUCACIÓN GENERAL	966.447	97.090	1.217	691	60.629	793	109.158	113.500	120.587
ESTUDIOS POSTSECUNDARIOS	213.196	2.221	128	104	11.054	513	5.790	12.279	5.165
TECN.PROF.SUP.	54.190	816	109	41	5.083	184	2.258	4.556	2.107
PRIMER CICLO	66.521	712	16	27	2.116	120	1.662	2.710	1.699
2° Y 3° CICLO	92.485	693	3	36	3.855	209	1.870	5.013	1.359
OTROS									
<b>TOTAL</b>	<b>1.584.811</b>	<b>201.493</b>	<b>2.044</b>	<b>981</b>	<b>90.970</b>	<b>1.645</b>	<b>165.354</b>	<b>154.073</b>	<b>156.067</b>
<b>HOMBRES</b>									
ANALFABETOS	109.881	31.465	260	51	5.085	46	23.040	5.118	5.024
ESTUDIOS PRIMARIOS	80.057	31.339	266	61	4.044	95	19.026	3.601	4.088
ESTUDIOS SECUNDARIOS	533.808	58.936	1.243	680	44.468	729	106.100	46.189	47.443
PROGRAMAS FORM. PROF.	39.029	1.118	152	59	4.540	129	4.967	3.328	2.062
EDUCACIÓN GENERAL	494.779	57.818	1.091	621	39.928	600	101.133	42.861	45.381
ESTUDIOS POSTSECUNDARIOS	83.978	1.098	119	67	6.666	317	3.967	4.752	1.889
TECN.PROF.SUP.	24.274	373	103	29	3.449	123	1.625	1.829	763
PRIMER CICLO	21.909	389	14	15	1.200	71	1.111	1.025	581
2° Y 3° CICLO	37.795	336	2	23	2.017	123	1.231	1.898	545
OTROS									
<b>TOTAL</b>	<b>807.724</b>	<b>122.838</b>	<b>1.888</b>	<b>859</b>	<b>60.263</b>	<b>1.187</b>	<b>152.133</b>	<b>59.660</b>	<b>58.444</b>
<b>MUJERES</b>									
ANALFABETOS	67.303	18.606	6	5	2.205	8	1.121	6.899	8.601
ESTUDIOS PRIMARIOS	54.853	18.746	3	1	1.657	6	1.422	4.517	7.150
ESTUDIOS SECUNDARIOS	525.713	40.180	138	79	22.457	248	8.855	75.470	78.596
PROGRAMAS FORM. PROF.	54.045	908	12	9	1.756	55	830	4.831	3.390
EDUCACIÓN GENERAL	471.668	39.272	126	70	20.701	193	8.025	70.639	75.206
ESTUDIOS POSTSECUNDARIOS	129.218	1.123	9	37	4.388	196	1.823	7.527	3.276
TECN.PROF.SUP.	29.916	443	6	12	1.634	61	633	2.727	1.344
PRIMER CICLO	44.612	323	2	12	916	49	551	1.685	1.118
2° Y 3° CICLO	54.690	357	1	13	1.838	86	639	3.115	814
OTROS									
<b>TOTAL</b>	<b>777.087</b>	<b>78.655</b>	<b>156</b>	<b>122</b>	<b>30.707</b>	<b>458</b>	<b>13.221</b>	<b>94.413</b>	<b>97.623</b>

**9.2M TOTAL CONTRATOS DE TRABAJO INICIALES Y CONTRATOS CONVERTIDOS EN INDEFINIDOS SEGÚN SECCIÓN DE ACTIVIDAD ECONÓMICA POR SEXO Y NIVEL DE ESTUDIOS TERMINADOS. MES (Continuación)**

OCTUBRE 2008

	I. TTES.ALMAC. Y COMUNIC.	J. INTERMED. FINANCIERA	K. ACT.INMOB. Y ALQUILER	L. ADMON.PUB. DEF. Y S.S.	M. EDUCACIÓN	N. ACTIV.SANIT.Y SERV.SOC.	O. OTRAS ACT. SOCIALES	P. PERSONAL DOMÉSTICO	Q. ORGANISMOS EXTRATER.
<b>AMBOS SEXOS</b>									
ANALFABETOS	4.852	223	51.467	2.548	1.573	2.784	5.960	237	
ESTUDIOS PRIMARIOS	3.336	113	23.962	4.803	1.120	2.087	3.179	288	
ESTUDIOS SECUNDARIOS	47.283	3.885	274.403	29.940	36.160	54.789	79.582	1.594	74
PROGRAMAS FORM. PROF.	3.664	369	23.608	3.185	6.043	17.985	10.006	64	4
EDUCACIÓN GENERAL	43.619	3.516	250.795	26.755	30.117	36.804	69.576	1.530	70
ESTUDIOS POSTSECUNDARIOS	6.323	4.741	53.854	12.196	47.813	31.131	19.762	74	48
TECN.PROF.SUP.	2.661	566	15.398	2.911	5.087	5.981	6.399	27	6
PRIMER CICLO	1.668	1.291	14.062	4.659	14.751	16.061	4.920	26	21
2° Y 3° CICLO	1.994	2.884	24.394	4.626	27.975	9.089	8.443	21	21
OTROS									
<b>TOTAL</b>	<b>61.794</b>	<b>8.962</b>	<b>403.686</b>	<b>49.487</b>	<b>86.666</b>	<b>90.791</b>	<b>108.483</b>	<b>2.193</b>	<b>122</b>
<b>HOMBRES</b>									
ANALFABETOS	4.047	80	29.919	958	623	471	3.604	90	
ESTUDIOS PRIMARIOS	2.700	59	10.091	2.013	369	484	1.729	92	
ESTUDIOS SECUNDARIOS	31.981	1.391	123.303	11.346	11.017	9.145	39.071	735	31
PROGRAMAS FORM. PROF.	2.072	75	11.361	802	1.819	2.120	4.396	26	3
EDUCACIÓN GENERAL	29.909	1.316	111.942	10.544	9.198	7.025	34.675	709	28
ESTUDIOS POSTSECUNDARIOS	2.976	1.773	23.951	3.419	17.681	6.775	8.476	38	14
TECN.PROF.SUP.	1.302	165	7.773	841	1.724	947	3.209	16	3
PRIMER CICLO	694	471	5.833	1.145	4.637	2.918	1.785	14	6
2° Y 3° CICLO	980	1.137	10.345	1.433	11.320	2.910	3.482	8	5
OTROS									
<b>TOTAL</b>	<b>41.704</b>	<b>3.303</b>	<b>187.264</b>	<b>17.736</b>	<b>29.690</b>	<b>16.875</b>	<b>52.880</b>	<b>955</b>	<b>45</b>
<b>MUJERES</b>									
ANALFABETOS	805	143	21.548	1.590	950	2.313	2.356	147	
ESTUDIOS PRIMARIOS	636	54	13.871	2.790	751	1.603	1.450	196	
ESTUDIOS SECUNDARIOS	15.302	2.494	151.100	18.594	25.143	45.644	40.511	859	43
PROGRAMAS FORM. PROF.	1.592	294	12.247	2.383	4.224	15.865	5.610	38	1
EDUCACIÓN GENERAL	13.710	2.200	138.853	16.211	20.919	29.779	34.901	821	42
ESTUDIOS POSTSECUNDARIOS	3.347	2.968	29.903	8.777	30.132	24.356	11.286	36	34
TECN.PROF.SUP.	1.359	401	7.625	2.070	3.363	5.034	3.190	11	3
PRIMER CICLO	974	820	8.229	3.514	10.114	13.143	3.135	12	15
2° Y 3° CICLO	1.014	1.747	14.049	3.193	16.655	6.179	4.961	13	16
OTROS									
<b>TOTAL</b>	<b>20.090</b>	<b>5.659</b>	<b>216.422</b>	<b>31.751</b>	<b>56.976</b>	<b>73.916</b>	<b>55.603</b>	<b>1.238</b>	<b>77</b>

**9.3M TOTAL CONTRATOS DE TRABAJO INICIALES Y CONTRATOS CONVERTIDOS EN INDEFINIDOS SEGÚN DURACIÓN DEL CONTRATO POR SEXO Y NIVEL DE ESTUDIOS TERMINADOS. MES**

OCTUBRE 2008

TOTAL	≤ 7 DIAS	> 7 Y ≤ 15 DIAS	> 15 DIAS Y ≤ 1 MES	> 1 Y ≤ 3 MESES	> 3 Y ≤ 6 MESES	> 6 Y ≤ 12 MESES	> 12 Y ≤ 18 MESES	> 18 Y ≤ 24 MESES	> 24 MESES	INDETERMINADOS	INDEFINIDOS	
<b>AMBOS SEXOS</b>												
ANALFABETOS	177.184	16.437	6.233	13.516	15.464	8.787	3.685	126	35	660	97.884	14.357
ESTUDIOS PRIMARIOS	134.910	15.223	7.518	16.920	10.863	6.920	2.498	94	122	523	64.415	9.814
ESTUDIOS SECUND.	1.059.521	190.033	39.269	72.582	124.136	80.912	31.931	873	513	4.942	392.307	122.023
PROGRAMAS F.P.	93.074	17.917	2.993	5.386	10.285	8.320	3.381	107	49	616	32.586	11.434
EDUCAC. GRAL.	966.447	172.116	36.276	67.196	113.851	72.592	28.550	766	464	4.326	359.721	110.589
ESTUDIOS POSTSECUND.	213.196	33.411	5.309	7.878	17.537	17.958	19.539	594	1.058	2.073	73.804	34.035
TECNICO-PROFES.	54.190	9.418	1.618	2.697	5.443	5.554	2.687	77	48	495	17.925	8.228
PRIMER CICLO	66.521	12.362	1.938	2.620	5.435	5.173	5.577	139	108	599	23.537	9.033
2° Y 3° CICLO	92.485	11.631	1.753	2.561	6.659	7.231	11.275	378	902	979	32.342	16.774
OTROS												
<b>TOTAL</b>	<b>1.584.811</b>	<b>255.104</b>	<b>58.329</b>	<b>110.896</b>	<b>168.000</b>	<b>114.577</b>	<b>57.653</b>	<b>1.687</b>	<b>1.728</b>	<b>8.198</b>	<b>628.410</b>	<b>180.229</b>
<b>HOMBRES</b>												
ANALFABETOS	109.881	8.048	2.899	7.655	8.297	5.074	2.026	92	23	547	66.575	8.645
ESTUDIOS PRIMARIOS	80.057	6.947	3.485	9.898	5.763	3.666	1.312	51	111	432	42.688	5.704
ESTUDIOS SECUND.	533.808	86.369	16.468	35.052	59.163	38.441	12.714	475	380	3.765	220.732	60.249
PROGRAMAS F.P.	39.029	7.039	997	1.841	4.062	3.430	1.262	43	24	434	14.934	4.963
EDUCAC. GRAL.	494.779	79.330	15.471	33.211	55.101	35.011	11.452	432	356	3.331	205.798	55.286
ESTUDIOS POSTSECUND.	83.978	13.096	1.767	2.684	6.176	6.977	7.733	241	522	1.070	27.851	15.861
TECNICO-PROFES.	24.274	4.409	595	1.007	2.279	2.436	999	34	32	355	8.104	4.024
PRIMER CICLO	21.909	3.652	531	724	1.561	1.712	1.761	53	41	249	7.698	3.927
2° Y 3° CICLO	37.795	5.035	641	953	2.336	2.829	4.973	154	449	466	12.049	7.910
OTROS												
<b>TOTAL</b>	<b>807.724</b>	<b>114.460</b>	<b>24.619</b>	<b>55.289</b>	<b>79.399</b>	<b>54.158</b>	<b>23.785</b>	<b>859</b>	<b>1.036</b>	<b>5.814</b>	<b>357.846</b>	<b>90.459</b>
<b>MUJERES</b>												
ANALFABETOS	67.303	8.389	3.334	5.861	7.167	3.713	1.659	34	12	113	31.309	5.712
ESTUDIOS PRIMARIOS	54.853	8.276	4.033	7.022	5.100	3.254	1.186	43	11	91	21.727	4.110
ESTUDIOS SECUND.	525.713	103.664	22.801	37.530	64.973	42.471	19.217	398	133	1.177	171.575	61.774
PROGRAMAS F.P.	54.045	10.878	1.996	3.545	6.223	4.890	2.119	64	25	182	17.652	6.471
EDUCAC. GRAL.	471.668	92.786	20.805	33.985	58.750	37.581	17.098	334	108	995	153.923	55.303
ESTUDIOS POSTSECUND.	129.218	20.315	3.542	5.194	11.361	10.981	11.806	353	536	1.003	45.953	18.174
TECNICO-PROFES.	29.916	5.009	1.023	1.690	3.164	3.118	1.688	43	16	140	9.821	4.204
PRIMER CICLO	44.612	8.710	1.407	1.896	3.874	3.461	3.816	86	67	350	15.839	5.106
2° Y 3° CICLO	54.690	6.596	1.112	1.608	4.323	4.402	6.302	224	453	513	20.293	8.864
OTROS												
<b>TOTAL</b>	<b>777.087</b>	<b>140.644</b>	<b>33.710</b>	<b>55.607</b>	<b>88.601</b>	<b>60.419</b>	<b>33.868</b>	<b>828</b>	<b>692</b>	<b>2.384</b>	<b>270.564</b>	<b>89.770</b>

**9.4M TOTAL CONTRATOS DE TRABAJO INICIALES Y CONTRATOS CONVERTIDOS EN INDEFINIDOS SEGÚN NÚMERO DE TRABAJADORES DE LA EMPRESA POR SEXO Y NIVEL DE ESTUDIOS TERMINADOS. MES**

**OCTUBRE 2008**

	TOTAL	1 A 25	26 A 50	51 A 100	101 A 500	501 A 1.000	1.001 A 10.000	> 10.000	SIN DATOS
<b>AMBOS SEXOS</b>									
ANALFABETOS	177.184	81.707	19.264	20.108	36.884	7.015	8.849	126	3.231
ESTUDIOS PRIMARIOS	134.910	67.379	14.064	12.991	27.658	5.457	4.676	15	2.670
ESTUDIOS SECUNDARIOS	1.059.521	457.405	120.179	114.324	228.517	58.535	66.170	792	13.599
PROG. FORM. PROF.	93.074	31.315	9.411	11.113	23.806	6.923	9.755	47	704
EDUCACIÓN GENERAL	966.447	426.090	110.768	103.211	204.711	51.612	56.415	745	12.895
ESTUDIOS POSTSECUNDARIOS	213.196	68.771	23.716	26.453	50.250	14.796	27.310	323	1.577
TÉCNICOS PROF.SUP.	54.190	18.729	5.751	6.238	14.119	3.874	5.002	65	412
PRIMER CICLO	66.521	20.620	7.768	8.760	16.269	3.972	8.605	93	434
2° Y 3° CICLO	92.485	29.422	10.197	11.455	19.862	6.950	13.703	165	731
OTROS									
<b>TOTAL</b>	<b>1.584.811</b>	<b>675.262</b>	<b>177.223</b>	<b>173.876</b>	<b>343.309</b>	<b>85.803</b>	<b>107.005</b>	<b>1.256</b>	<b>21.077</b>
<b>HOMBRES</b>									
ANALFABETOS	109.881	54.006	11.944	12.144	20.228	3.707	5.511	94	2.247
ESTUDIOS PRIMARIOS	80.057	44.475	8.485	7.601	13.271	2.622	1.703	12	1.888
ESTUDIOS SECUNDARIOS	533.808	258.085	63.549	55.394	98.608	21.338	27.756	358	8.720
PROG. FORM. PROF.	39.029	14.446	4.283	4.791	9.611	2.172	3.316	27	383
EDUCACIÓN GENERAL	494.779	243.639	59.266	50.603	88.997	19.166	24.440	331	8.337
ESTUDIOS POSTSECUNDARIOS	83.978	26.356	9.270	10.671	20.042	5.802	10.862	188	787
TÉCNICOS PROF.SUP.	24.274	7.972	2.646	2.947	6.610	1.644	2.211	25	219
PRIMER CICLO	21.909	7.198	2.779	3.068	5.153	1.286	2.159	61	205
2° Y 3° CICLO	37.795	11.186	3.845	4.656	8.279	2.872	6.492	102	363
OTROS									
<b>TOTAL</b>	<b>807.724</b>	<b>382.922</b>	<b>93.248</b>	<b>85.810</b>	<b>152.149</b>	<b>33.469</b>	<b>45.832</b>	<b>652</b>	<b>13.642</b>
<b>MUJERES</b>									
ANALFABETOS	67.303	27.701	7.320	7.964	16.656	3.308	3.338	32	984
ESTUDIOS PRIMARIOS	54.853	22.904	5.579	5.390	14.387	2.835	2.973	3	782
ESTUDIOS SECUNDARIOS	525.713	199.320	56.630	58.930	129.909	37.197	38.414	434	4.879
PROG. FORM. PROF.	54.045	16.869	5.128	6.322	14.195	4.751	6.439	20	321
EDUCACIÓN GENERAL	471.668	182.451	51.502	52.608	115.714	32.446	31.975	414	4.558
ESTUDIOS POSTSECUNDARIOS	129.218	42.415	14.446	15.782	30.208	8.994	16.448	135	790
TÉCNICOS PROF.SUP.	29.916	10.757	3.105	3.291	7.509	2.230	2.791	40	193
PRIMER CICLO	44.612	13.422	4.989	5.692	11.116	2.686	6.446	32	229
2° Y 3° CICLO	54.690	18.236	6.352	6.799	11.583	4.078	7.211	63	368
OTROS									
<b>TOTAL</b>	<b>777.087</b>	<b>292.340</b>	<b>83.975</b>	<b>88.066</b>	<b>191.160</b>	<b>52.334</b>	<b>61.173</b>	<b>604</b>	<b>7.435</b>



**10.1M TOTAL CONTRATOS DE TRABAJO INICIALES Y CONTRATOS CONVERTIDOS EN INDEFINIDOS SEGÚN SECCIÓN DE ACTIVIDAD ECONÓMICA POR SEXO Y GRAN GRUPO DE OCUPACIÓN DEL PUESTO. MES**

**OCTUBRE 2008**

TOTAL	A. AGRICULTURA Y GANADERIA	B. PESCA	C. INDUSTRIAS EXTRACTIVAS	D. INDUSTRIAS MANUFACT.	E. P. DIST. ELE. GAS Y AGUA	F. CONSTRUCCIÓN	G. COMERCIO, REPARAC.	H. HOSTELERIA	
<b>AMBOS SEXOS</b>									
1. DIRECCION EMPRESAS Y ADMONE	4.865	20	1	4	488	24	223	726	349
2. TECS., PROFES. CIENTIFICOS E	127.162	340	1	43	2.883	204	2.235	3.016	342
3. TECNICOS Y PROFESIONALES DE	141.557	266	347	51	7.039	224	4.359	13.040	3.738
4. EMPLEADOS DE TIPO ADMINISTF	137.446	412	15	57	5.579	184	4.877	16.695	4.268
5. TRAB. SERV. REST., PERSON., PRC	334.643	331	39	24	3.277	65	501	69.750	113.207
6. TRABS. CUALIF. EN AGRICULTURA	56.993	42.098	1.227	5	457	5	2.194	4.163	161
7. ARTESAN./TRAB.C.IND.MANUF.C	158.564	725	26	356	27.851	176	101.778	9.942	681
8. OPERADORES INSTAL.Y MAQUINA	87.903	2.776	233	279	15.789	285	6.693	7.846	2.025
9. TRABAJADORES NO CUALIFICADC	534.663	154.493	155	162	27.562	478	42.414	28.866	31.281
0. FUERZAS ARMADAS	1.015	32			45		80	29	15
<b>TOTAL</b>	<b>1.584.811</b>	<b>201.493</b>	<b>2.044</b>	<b>981</b>	<b>90.970</b>	<b>1.645</b>	<b>165.354</b>	<b>154.073</b>	<b>156.067</b>

**HOMBRES**

1. DIRECCION EMPRESAS Y ADMONE	3.121	15	1	4	379	9	170	517	226
2. TECS., PROFES. CIENTIFICOS E	53.443	190		26	1.805	145	1.628	1.331	148
3. TECNICOS Y PROFESIONALES DE	62.491	147	340	39	4.447	113	3.202	7.214	1.208
4. EMPLEADOS DE TIPO ADMINISTF	40.291	94	4	11	1.493	45	1.113	3.358	1.645
5. TRAB. SERV. REST., PERSON., PRC	102.973	256	39	20	740	38	251	16.158	46.267
6. TRABS. CUALIF. EN AGRICULTURA	34.112	27.567	1.167	5	210	4	861	975	111
7. ARTESAN./TRAB.C.IND.MANUF.C	144.830	628	19	336	21.963	171	100.436	7.953	570
8. OPERADORES INSTAL.Y MAQUINA	74.544	2.676	221	277	11.444	273	6.588	6.670	1.879
9. TRABAJADORES NO CUALIFICADC	291.486	91.239	97	141	17.750	389	37.807	15.460	6.384
0. FUERZAS ARMADAS	433	26			32		77	24	6
<b>TOTAL</b>	<b>807.724</b>	<b>122.838</b>	<b>1.888</b>	<b>859</b>	<b>60.263</b>	<b>1.187</b>	<b>152.133</b>	<b>59.660</b>	<b>58.444</b>

**MUJERES**

1. DIRECCION EMPRESAS Y ADMONE	1.744	5			109	15	53	209	123
2. TECS., PROFES. CIENTIFICOS E	73.719	150	1	17	1.078	59	607	1.685	194
3. TECNICOS Y PROFESIONALES DE	79.066	119	7	12	2.592	111	1.157	5.826	2.530
4. EMPLEADOS DE TIPO ADMINISTF	97.155	318	11	46	4.086	139	3.764	13.337	2.623
5. TRAB. SERV. REST., PERSON., PRC	231.670	75		4	2.537	27	250	53.592	66.940
6. TRABS. CUALIF. EN AGRICULTURA	22.881	14.531	60		247	1	1.333	3.188	50
7. ARTESAN./TRAB.C.IND.MANUF.C	13.734	97	7	20	5.888	5	1.342	1.989	111
8. OPERADORES INSTAL.Y MAQUINA	13.359	100	12	2	4.345	12	105	1.176	146
9. TRABAJADORES NO CUALIFICADC	243.177	63.254	58	21	9.812	89	4.607	13.406	24.897
0. FUERZAS ARMADAS	582	6			13		3	5	9
<b>TOTAL</b>	<b>777.087</b>	<b>78.655</b>	<b>156</b>	<b>122</b>	<b>30.707</b>	<b>458</b>	<b>13.221</b>	<b>94.413</b>	<b>97.623</b>

**10.1M TOTAL CONTRATOS DE TRABAJO INICIALES Y CONTRATOS CONVERTIDOS EN INDEFINIDOS SEGÚN SECCIÓN DE ACTIVIDAD ECONÓMICA POR SEXO Y GRAN GRUPO DE OCUPACIÓN DEL PUESTO. MES (Continuación)**

OCTUBRE 2008

	I. TTES.ALMAC. Y COMUNIC.	J. INTERMED. FINANCIERA	K. ACTIV. INM Y ALQUILER	L. ADMN.PUB. DEF. Y S.S.	M. EDUCACIÓN	N. ACT.SANIT. Y SERV.SOC.	O. OTRAS ACT. SOCIALES	P. PERSONAL DOMESTICO	Q. ORGANISMOS EXTRATER.
<b>AMBOS SEXOS</b>									
1. DIRECCION EMPRESAS Y ADMONE!	504	79	1.229	128	158	255	675	2	
2. TECS.,PROFES.CIENTIFICOS E	636	347	16.010	7.010	53.361	21.396	19.312	5	21
3. TECNICOS Y PROFESIONALES DE	2.988	1.080	30.841	8.963	19.982	13.874	34.728	13	24
4. EMPLEADOS DE TIPO ADMINISTR	19.988	6.775	60.169	2.955	3.116	5.929	6.319	42	66
5. TRAB.SERV.REST.,PERSON.,PRO	3.823	405	68.391	6.750	6.153	39.502	22.329	93	3
6. TRABS.CUALIF.EN AGRICULTURA	99	1	2.426	3.223	214	114	559	47	
7. ARTESAN./TRAB.C.IND.MANUF.CI	701	16	9.832	3.537	482	337	2.045	78	1
8. OPERADORES INSTAL.Y MAQUINA	24.364	4	22.526	557	106	1.350	3.059	7	4
9. TRABAJADORES NO CUALIFICADO	8.680	255	191.545	16.352	3.084	8.000	19.427	1.906	3
0. FUERZAS ARMADAS	11		717	12	10	34	30		
<b>TOTAL</b>	<b>61.794</b>	<b>8.962</b>	<b>403.686</b>	<b>49.487</b>	<b>86.666</b>	<b>90.791</b>	<b>108.483</b>	<b>2.193</b>	<b>122</b>
<b>HOMBRES</b>									
1. DIRECCION EMPRESAS Y ADMONE!	348	59	780	56	91	110	356		
2. TECS.,PROFES.CIENTIFICOS E	383	165	8.628	2.531	21.132	5.165	10.153	3	10
3. TECNICOS Y PROFESIONALES DE	1.613	473	14.434	2.944	5.767	2.961	17.574	9	6
4. EMPLEADOS DE TIPO ADMINISTR	7.534	2.409	18.727	533	527	1.109	1.652	15	22
5. TRAB.SERV.REST.,PERSON.,PRO	1.257	71	25.190	852	898	4.818	6.094	23	1
6. TRABS.CUALIF.EN AGRICULTURA	90		1.120	1.315	122	77	447	41	
7. ARTESAN./TRAB.C.IND.MANUF.CI	665	14	6.951	2.778	342	260	1.679	64	1
8. OPERADORES INSTAL.Y MAQUINA	22.882	4	17.378	475	77	1.126	2.564	6	4
9. TRABAJADORES NO CUALIFICADO	6.923	108	93.814	6.248	733	1.245	12.353	794	1
0. FUERZAS ARMADAS	9		242	4	1	4	8		
<b>TOTAL</b>	<b>41.704</b>	<b>3.303</b>	<b>187.264</b>	<b>17.736</b>	<b>29.690</b>	<b>16.875</b>	<b>52.880</b>	<b>955</b>	<b>45</b>
<b>MUJERES</b>									
1. DIRECCION EMPRESAS Y ADMONE!	156	20	449	72	67	145	319	2	
2. TECS.,PROFES.CIENTIFICOS E	253	182	7.382	4.479	32.229	16.231	9.159	2	11
3. TECNICOS Y PROFESIONALES DE	1.375	607	16.407	6.019	14.215	10.913	17.154	4	18
4. EMPLEADOS DE TIPO ADMINISTR	12.454	4.366	41.442	2.422	2.589	4.820	4.667	27	44
5. TRAB.SERV.REST.,PERSON.,PRO	2.566	334	43.201	5.898	5.255	34.684	16.235	70	2
6. TRABS.CUALIF.EN AGRICULTURA	9	1	1.306	1.908	92	37	112	6	
7. ARTESAN./TRAB.C.IND.MANUF.CI	36	2	2.881	759	140	77	366	14	
8. OPERADORES INSTAL.Y MAQUINA	1.482		5.148	82	29	224	495	1	
9. TRABAJADORES NO CUALIFICADO	1.757	147	97.731	10.104	2.351	6.755	7.074	1.112	2
0. FUERZAS ARMADAS	2		475	8	9	30	22		
<b>TOTAL</b>	<b>20.090</b>	<b>5.659</b>	<b>216.422</b>	<b>31.751</b>	<b>56.976</b>	<b>73.916</b>	<b>55.603</b>	<b>1.238</b>	<b>77</b>

**10.2M TOTAL CONTRATOS DE TRABAJO INICIALES Y CONTRATOS CONVERTIDOS EN INDEFINIDOS SEGÚN DURACIÓN DEL CONTRATO POR SEXO Y GRAN GRUPO DE OCUPACIÓN DEL PUESTO. MES**

**OCTUBRE 2008**

	TOTAL	≤ 7 DIAS	> 7 Y ≤ 15 DIAS	> 15 DIAS ≤ 1 MES	> 1 Y ≤ 3 MESES	> 3 Y ≤ 6 MESES	> 6 Y ≤ 12 MESES	> 12 Y ≤ 18 MESES	INDETERMINADOS	INDEFINIDOS	DURACIÓN MEDIA EN DIAS
<b>AMBOS SEXOS</b>											
1. DIRECCION EMPRESAS Y	4.865	190	24	75	277	374	154	109	808	2.854	227,63
2. TECS.,PROFES.CIENTIFI	127.162	19.210	2.213	3.280	7.664	7.479	18.801	2.552	49.290	16.673	166,50
3. TECNICOS Y PROFESIONA	141.557	19.069	2.160	3.259	13.186	12.467	11.801	1.120	55.812	22.683	125,23
4. EMPLEADOS DE TIPO ADM	137.446	19.889	4.639	8.197	19.660	15.442	3.086	1.277	41.441	23.815	94,86
5. TRAB.SERV.REST.,PERSC	334.643	89.941	8.904	16.306	52.201	35.864	10.286	984	71.908	48.249	69,68
6. TRABS.CUALIF.EN AGRIC	56.993	3.983	8.113	15.642	2.553	1.921	475	82	21.177	3.047	37,20
7. ARTESAN./TRAB.C.IND.M	158.564	4.223	1.991	5.229	14.684	10.547	2.508	1.856	101.514	16.012	153,50
8. OPERADORES INSTAL.Y M	87.903	10.520	2.419	4.761	12.516	7.456	1.649	1.569	33.616	13.397	128,84
9. TRABAJADORES NO CUALI	534.663	87.851	27.840	54.091	45.197	23.000	8.873	2.063	252.296	33.452	57,50
0. FUERZAS ARMADAS	1.015	228	26	56	62	27	20	1	548	47	39,95
<b>TOTAL</b>	<b>1.584.811</b>	<b>255.104</b>	<b>58.329</b>	<b>110.896</b>	<b>168.000</b>	<b>114.577</b>	<b>57.653</b>	<b>11.613</b>	<b>628.410</b>	<b>180.229</b>	<b>86,67</b>
<b>HOMBRES</b>											
1. DIRECCION EMPRESAS Y	3.121	127	12	44	176	206	90	93	444	1.929	263,17
2. TECS.,PROFES.CIENTIFI	53.443	8.432	792	1.174	2.859	2.977	7.766	1.177	20.065	8.201	173,20
3. TECNICOS Y PROFESIONA	62.491	9.657	802	1.296	5.682	6.202	4.510	704	22.498	11.140	128,94
4. EMPLEADOS DE TIPO ADM	40.291	6.293	1.418	2.511	5.423	4.077	864	673	12.629	6.403	108,47
5. TRAB.SERV.REST.,PERSC	102.973	33.620	2.254	4.223	16.456	11.133	2.671	391	16.845	15.380	66,05
6. TRABS.CUALIF.EN AGRIC	34.112	2.386	4.326	9.463	1.470	1.220	281	70	12.863	2.033	39,18
7. ARTESAN./TRAB.C.IND.M	144.830	3.250	1.301	4.606	12.874	9.180	2.170	1.760	95.237	14.452	161,59
8. OPERADORES INSTAL.Y M	74.544	8.313	1.897	4.033	10.721	6.609	1.407	1.459	28.070	12.035	137,44
9. TRABAJADORES NO CUALI	291.486	42.293	11.809	27.905	23.714	12.537	4.018	1.381	148.963	18.866	63,26
0. FUERZAS ARMADAS	433	89	8	34	24	17	8	1	232	20	47,19
<b>TOTAL</b>	<b>807.724</b>	<b>114.460</b>	<b>24.619</b>	<b>55.289</b>	<b>79.399</b>	<b>54.158</b>	<b>23.785</b>	<b>7.709</b>	<b>357.846</b>	<b>90.459</b>	<b>95,30</b>
<b>MUJERES</b>											
1. DIRECCION EMPRESAS Y	1.744	63	12	31	101	168	64	16	364	925	169,20
2. TECS.,PROFES.CIENTIFI	73.719	10.778	1.421	2.106	4.805	4.502	11.035	1.375	29.225	8.472	161,81
3. TECNICOS Y PROFESIONA	79.066	9.412	1.358	1.963	7.504	6.265	7.291	416	33.314	11.543	122,09
4. EMPLEADOS DE TIPO ADM	97.155	13.596	3.221	5.686	14.237	11.365	2.222	604	28.812	17.412	89,17
5. TRAB.SERV.REST.,PERSC	231.670	56.321	6.650	12.083	35.745	24.731	7.615	593	55.063	32.869	71,46
6. TRABS.CUALIF.EN AGRIC	22.881	1.597	3.787	6.179	1.083	701	194	12	8.314	1.014	34,38
7. ARTESAN./TRAB.C.IND.M	13.734	973	690	623	1.810	1.367	338	96	6.277	1.560	105,27
8. OPERADORES INSTAL.Y M	13.359	2.207	522	728	1.795	847	242	110	5.546	1.362	82,94
9. TRABAJADORES NO CUALI	243.177	45.558	16.031	26.186	21.483	10.463	4.855	682	103.333	14.586	51,81
0. FUERZAS ARMADAS	582	139	18	22	38	10	12	0	316	27	34,47
<b>TOTAL</b>	<b>777.087</b>	<b>140.644</b>	<b>33.710</b>	<b>55.607</b>	<b>88.601</b>	<b>60.419</b>	<b>33.868</b>	<b>3.904</b>	<b>270.564</b>	<b>89.770</b>	<b>79,22</b>

**10.3M TOTAL CONTRATOS DE TRABAJO INICIALES Y CONTRATOS CONVERTIDOS EN INDEFINIDOS SEGÚN NÚMERO DE TRABAJADORES DE LA EMPRESA CONTRATANTE POR SEXO Y GRAN GRUPO DE OCUPACIÓN DEL PUESTO. MES**

**OCTUBRE 2008**

	TOTAL	1 A 25	26 A 50	51 A 100	101 A 500	501 A 1.000	1.001 A 10.000	> 10.000	SIN DATOS
<b>AMBOS SEXOS</b>									
1. DIRECCION EMPRESAS Y ADMONES. PUBLICAS	4.865	2.673	578	532	673	104	147	4	154
2. TECS.,PROFES.CIENTIFICOS E INTELLECTUALES	127.162	47.842	14.143	14.975	23.341	9.177	16.041	151	1.492
3. TECNICOS Y PROFESIONALES DE APOYO	141.557	59.261	18.359	17.215	31.831	4.932	7.813	216	1.930
4. EMPLEADOS DE TIPO ADMINISTRATIVO	137.446	46.101	13.367	12.956	30.813	14.233	18.854	284	838
5. TRAB.SERV.REST.,PERSON.,PROTEC.Y VENDED.	334.643	143.063	35.728	36.462	75.068	19.264	21.349	278	3.431
6. TRAB.S.CUALIF.EN AGRICULTURA Y EN PESCA	56.993	33.773	5.762	5.530	8.132	1.864	457		1.475
7. ARTESAN./TRAB.C.IND.MANUF.CONST.MINERIA	158.564	95.437	22.145	16.015	17.922	2.298	2.354	7	2.386
8. OPERADORES INSTAL.Y MAQUINAR.Y MONTADOR.	87.903	46.156	10.425	8.522	13.909	3.185	4.896	95	715
9. TRABAJADORES NO CUALIFICADOS	534.663	200.773	56.672	61.474	141.181	30.695	34.994	221	8.653
0. FUERZAS ARMADAS	1.015	183	44	195	439	51	100		3
<b>TOTAL GRUPO DE OCUPACION</b>	<b>1.584.811</b>	<b>675.262</b>	<b>177.223</b>	<b>173.876</b>	<b>343.309</b>	<b>85.803</b>	<b>107.005</b>	<b>1.256</b>	<b>21.077</b>
<b>HOMBRES</b>									
1. DIRECCION EMPRESAS Y ADMONES. PUBLICAS	3.121	1.722	378	347	398	66	97	1	112
2. TECS.,PROFES.CIENTIFICOS E INTELLECTUALES	53.443	20.474	5.758	6.274	9.961	3.234	6.755	78	909
3. TECNICOS Y PROFESIONALES DE APOYO	62.491	28.024	8.717	7.627	12.444	1.723	2.646	120	1.190
4. EMPLEADOS DE TIPO ADMINISTRATIVO	40.291	11.274	4.540	3.703	9.103	4.704	6.584	147	236
5. TRAB.SERV.REST.,PERSON.,PROTEC.Y VENDED.	102.973	46.238	11.869	11.550	22.162	4.202	5.657	83	1.212
6. TRAB.S.CUALIF.EN AGRICULTURA Y EN PESCA	34.112	21.327	3.076	2.882	4.096	1.317	363		1.051
7. ARTESAN./TRAB.C.IND.MANUF.CONST.MINERIA	144.830	90.005	20.305	14.451	14.639	1.549	1.612	7	2.262
8. OPERADORES INSTAL.Y MAQUINAR.Y MONTADOR.	74.544	41.045	8.722	7.071	10.895	2.414	3.689	53	655
9. TRABAJADORES NO CUALIFICADOS	291.486	122.679	29.855	31.811	68.303	14.252	18.410	163	6.013
0. FUERZAS ARMADAS	433	134	28	94	148	8	19		2
<b>TOTAL GRUPO DE OCUPACION</b>	<b>807.724</b>	<b>382.922</b>	<b>93.248</b>	<b>85.810</b>	<b>152.149</b>	<b>33.469</b>	<b>45.832</b>	<b>652</b>	<b>13.642</b>
<b>MUJERES</b>									
1. DIRECCION EMPRESAS Y ADMONES. PUBLICAS	1.744	951	200	185	275	38	50	3	42
2. TECS.,PROFES.CIENTIFICOS E INTELLECTUALES	73.719	27.368	8.385	8.701	13.380	5.943	9.286	73	583
3. TECNICOS Y PROFESIONALES DE APOYO	79.066	31.237	9.642	9.588	19.387	3.209	5.167	96	740
4. EMPLEADOS DE TIPO ADMINISTRATIVO	97.155	34.827	8.827	9.253	21.710	9.529	12.270	137	602
5. TRAB.SERV.REST.,PERSON.,PROTEC.Y VENDED.	231.670	96.825	23.859	24.912	52.906	15.062	15.692	195	2.219
6. TRAB.S.CUALIF.EN AGRICULTURA Y EN PESCA	22.881	12.446	2.686	2.648	4.036	547	94		424
7. ARTESAN./TRAB.C.IND.MANUF.CONST.MINERIA	13.734	5.432	1.840	1.564	3.283	749	742		124
8. OPERADORES INSTAL.Y MAQUINAR.Y MONTADOR.	13.359	5.111	1.703	1.451	3.014	771	1.207	42	60
9. TRABAJADORES NO CUALIFICADOS	243.177	78.094	26.817	29.663	72.878	16.443	16.584	58	2.640
0. FUERZAS ARMADAS	582	49	16	101	291	43	81		1
<b>TOTAL GRUPO DE OCUPACION</b>	<b>777.087</b>	<b>292.340</b>	<b>83.975</b>	<b>88.066</b>	<b>191.160</b>	<b>52.334</b>	<b>61.173</b>	<b>604</b>	<b>7.435</b>

**11.1M TOTAL CONTRATOS DE TRABAJO INICIALES Y CONTRATOS CONVERTIDOS EN INDEFINIDOS SEGÚN DURACIÓN DEL CONTRATO POR SEXO Y SECCIÓN DE ACTIVIDAD ECONÓMICA. MES**

**OCTUBRE 2008**

	TOTAL	≤ 7 DIAS	> 7 Y ≤ 15 DIAS	> 15 DIAS ≤ 1 MES	> 1 Y ≤ 3 MESES	> 3 Y ≤ 6 MESES	> 6 Y ≤ 12 MESES	> 12 Y ≤ 18 MESES	INDETERMINADOS	INDEFINIDOS	DURACIÓN MEDIA EN DIAS
<b>AMBOS SEXOS</b>											
A AGRICULT., GANADERIA, CA	201.493	15.516	13.592	47.066	4.900	2.986	1.986	127	108.460	6.860	33,54
B PESCA, ACUICULTURA	2.044	36	9	30	160	98	12	1	902	796	103,79
C INDUSTRIAS EXTRACTIVAS	981	11	6	23	123	118	24	24	357	295	225,93
D INDUSTRIA MANUFACTURERA	90.970	5.638	1.819	3.426	14.977	11.968	2.681	3.095	29.455	17.911	200,83
E PROD. DISTR. ENERGIA E	1.645	41	55	49	200	214	63	70	499	454	240,13
F CONSTRUCCION	165.354	2.028	6.029	4.431	12.003	7.082	2.191	1.062	116.183	14.345	122,08
G COMERCIO. REPARACION V	154.073	3.983	2.602	7.058	33.549	29.780	3.904	1.050	30.349	41.798	126,69
H HOSTELERIA	156.067	41.938	3.882	8.751	30.355	16.746	5.077	404	23.597	25.317	69,16
I TRANSPORTE, ALMACENAMI	61.794	9.463	2.543	4.428	10.038	6.310	1.328	579	16.528	10.577	91,27
J INTERMEDIACION FINANCI	8.962	285	195	624	1.271	1.089	222	595	1.693	2.988	259,66
K ACTIVIDADES INMOBILIAF	403.686	119.818	14.100	18.516	26.168	14.395	4.138	1.053	176.277	29.221	37,49
L ADMON.PUBLICA, DEFENSA	49.487	2.683	5.672	3.548	6.359	5.792	8.343	554	15.507	1.029	145,83
M EDUCACION	86.666	3.070	961	1.535	4.915	3.633	18.247	1.857	43.358	9.090	240,19
N ACTIV. SANITARIAS/VETE	90.791	24.503	4.414	6.987	10.340	6.855	2.759	659	25.933	8.341	68,06
O OTRAS ACTIV. SOCIALES.	108.483	26.030	2.320	4.205	12.397	7.276	6.361	442	38.723	10.729	76,31
P HOGARES QUE EMPLEAN PE	2.193	56	129	217	240	229	312	35	523	452	170,87
Q ORGANISMOS EXTRATERRIT	122	5	1	2	5	6	5	6	66	26	384,73
<b>TOTAL</b>	<b>1.584.811</b>	<b>255.104</b>	<b>58.329</b>	<b>110.896</b>	<b>168.000</b>	<b>114.577</b>	<b>57.653</b>	<b>11.613</b>	<b>628.410</b>	<b>180.229</b>	<b>86,67</b>

**HOMBRES**

A AGRICULT., GANADERIA, CA	122.838	8.401	7.783	28.112	3.426	2.260	1.156	104	66.143	5.453	36,49
B PESCA, ACUICULTURA	1.888	11	5	23	146	87	7	1	829	779	111,79
C INDUSTRIAS EXTRACTIVAS	859	9	5	20	107	96	18	21	336	247	230,88
D INDUSTRIA MANUFACTURERA	60.263	3.417	960	2.134	9.358	8.082	1.786	2.686	19.941	11.899	239,08
E PROD. DISTR. ENERGIA E	1.187	32	25	34	148	152	35	56	383	322	255,24
F CONSTRUCCION	152.133	1.605	2.261	3.748	10.514	5.846	1.743	1.008	112.946	12.462	136,39
G COMERCIO. REPARACION V	59.660	1.593	661	2.185	13.063	11.421	1.929	694	10.789	17.325	146,62
H HOSTELERIA	58.444	17.195	1.239	3.125	12.223	7.381	1.639	224	5.235	10.183	71,66
I TRANSPORTE, ALMACENAMI	41.704	5.388	1.286	2.386	7.208	4.582	944	484	11.581	7.845	107,46
J INTERMEDIACION FINANCI	3.303	61	43	209	380	395	83	353	568	1.211	367,09
K ACTIVIDADES INMOBILIAF	187.264	53.267	6.056	7.626	11.400	6.355	1.751	541	86.480	13.788	38,36
L ADMON.PUBLICA, DEFENSA	17.736	842	1.935	1.611	2.471	2.176	2.665	250	5.360	426	141,57
M EDUCACION	29.690	1.127	351	552	1.720	1.323	6.668	840	14.380	2.729	255,59
N ACTIV. SANITARIAS/VETE	16.875	5.487	681	1.176	1.916	1.210	583	144	4.096	1.582	66,54
O OTRAS ACTIV. SOCIALES.	52.880	15.993	1.255	2.212	5.205	2.719	2.717	282	18.519	3.978	65,82
P HOGARES QUE EMPLEAN PE	955	32	73	135	112	73	58	19	232	221	138,17
Q ORGANISMOS EXTRATERRIT	45			1	2		3	2	28	9	474,63
<b>TOTAL</b>	<b>807.724</b>	<b>114.460</b>	<b>24.619</b>	<b>55.289</b>	<b>79.399</b>	<b>54.158</b>	<b>23.785</b>	<b>7.709</b>	<b>357.846</b>	<b>90.459</b>	<b>95,30</b>

**MUJERES**

A AGRICULT., GANADERIA, CA	78.655	7.115	5.809	18.954	1.474	726	830	23	42.317	1.407	29,22
B PESCA, ACUICULTURA	156	25	4	7	14	11	5	0	73	17	69,88
C INDUSTRIAS EXTRACTIVAS	122	2	1	3	16	22	6	3	21	48	200,15
D INDUSTRIA MANUFACTURERA	30.707	2.221	859	1.292	5.619	3.886	895	409	9.514	6.012	129,22
E PROD. DISTR. ENERGIA E	458	9	30	15	52	62	28	14	116	132	205,43
F CONSTRUCCION	13.221	423	3.768	683	1.489	1.236	448	54	3.237	1.883	74,86
G COMERCIO. REPARACION V	94.413	2.390	1.941	4.873	20.486	18.359	1.975	356	19.560	24.473	114,22
H HOSTELERIA	97.623	24.743	2.643	5.626	18.132	9.365	3.438	180	18.362	15.134	67,48
I TRANSPORTE, ALMACENAMI	20.090	4.075	1.257	2.042	2.830	1.728	384	95	4.947	2.732	62,21
J INTERMEDIACION FINANCI	5.659	224	152	415	891	694	139	242	1.125	1.777	200,27
K ACTIVIDADES INMOBILIAF	216.422	66.551	8.044	10.890	14.768	8.040	2.387	512	89.797	15.433	36,82
L ADMON.PUBLICA, DEFENSA	31.751	1.841	3.737	1.937	3.888	3.616	5.678	304	10.147	603	148,25
M EDUCACION	56.976	1.943	610	983	3.195	2.310	11.579	1.017	28.978	6.361	231,24
N ACTIV. SANITARIAS/VETE	73.916	19.016	3.733	5.811	8.424	5.645	2.176	515	21.837	6.759	68,43
O OTRAS ACTIV. SOCIALES.	55.603	10.037	1.065	1.993	7.192	4.557	3.644	160	20.204	6.751	87,44
P HOGARES QUE EMPLEAN PE	1.238	24	56	82	128	156	254	16	291	231	193,79
Q ORGANISMOS EXTRATERRIT	77	5	1	1	3	6	2	4	38	17	352,05
<b>TOTAL</b>	<b>777.087</b>	<b>140.644</b>	<b>33.710</b>	<b>55.607</b>	<b>88.601</b>	<b>60.419</b>	<b>33.868</b>	<b>3.904</b>	<b>270.564</b>	<b>89.770</b>	<b>79,22</b>

**11.2M TOTAL CONTRATOS DE TRABAJO INICIALES Y CONTRATOS CONVERTIDOS EN INDEFINIDOS SEGÚN NÚMERO DE TRABAJADORES DE LA EMPRESA CONTRATANTE POR SEXO Y SECCIÓN DE ACTIVIDAD ECONÓMICA. MES**

**OCTUBRE 2008**

	TOTAL	1 A 25	26 A 50	51 A 100	101 A 500	501 A 1.000	1.001 A 10.000	> 10.000	SIN DATOS
<b>AMBOS SEXOS</b>									
A AGRICULT.,GANADERIA,CAZA Y S	201.493	123.670	18.664	17.863	29.193	3.497	986		7.620
B PESCA, ACUICULTURA	2.044	1.916	29	26	29				44
C INDUSTRIAS EXTRACTIVAS	981	458	230	114	158	12	1		8
D INDUSTRIA MANUFACTURERA	90.970	38.111	12.799	10.401	20.219	5.529	3.048	408	455
E PROD. DISTR. ENERGIA ELECTRI	1.645	634	187	235	407	83	84		15
F CONSTRUCCION	165.354	112.654	22.764	15.632	10.418	773	246		2.867
G COMERCIO. REPARACION VEHICUL	154.073	82.537	15.421	12.798	24.945	6.060	9.980	423	1.909
H HOSTELERIA	156.067	77.058	18.893	14.715	31.225	8.005	4.477		1.694
I TRANSPORTE, ALMACENAMIENTO Y	61.794	29.172	6.687	3.671	9.664	5.943	5.520	369	768
J INTERMEDIACION FINANCIERA	8.962	1.933	560	787	2.047	1.384	2.205		46
K ACTIVIDADES INMOBILIARIAS	403.686	85.520	39.873	54.666	140.159	34.759	46.766		1.943
L ADMON.PUBLICA, DEFENSA Y SEG	49.487	12.231	7.791	8.524	13.986	2.413	4.371	43	128
M EDUCACION	86.666	35.408	11.420	11.009	14.208	5.817	8.369		435
N ACTIV. SANITARIAS/VETERINAR	90.791	17.874	8.467	11.568	26.374	8.460	17.768	13	267
O OTRAS ACTIV. SOCIALES. SERVI	108.483	54.043	13.374	11.813	20.262	3.068	3.184		2.739
P HOGARES QUE EMPLEAN PERSONAL	2.193	1.990	41	15	8				139
Q ORGANISMOS EXTRATERRITORIALE	122	53	23	39	7				
<b>TOTAL</b>	<b>1.584.811</b>	<b>675.262</b>	<b>177.223</b>	<b>173.876</b>	<b>343.309</b>	<b>85.803</b>	<b>107.005</b>	<b>1.256</b>	<b>21.077</b>
<b>HOMBRES</b>									
A AGRICULT.,GANADERIA,CAZA Y S	122.838	76.720	10.560	10.843	16.222	2.704	495		5.294
B PESCA, ACUICULTURA	1.888	1.814	24	14					36
C INDUSTRIAS EXTRACTIVAS	859	405	205	102	131	8	1		7
D INDUSTRIA MANUFACTURERA	60.263	25.392	8.262	7.042	13.252	3.502	2.244	274	295
E PROD. DISTR. ENERGIA ELECTRI	1.187	454	127	169	309	60	60		8
F CONSTRUCCION	152.133	103.557	20.851	14.422	9.675	684	210		2.734
G COMERCIO. REPARACION VEHICUL	59.660	35.766	6.322	4.529	7.117	1.737	3.242	148	799
H HOSTELERIA	58.444	32.268	7.985	5.523	9.506	1.248	1.182		732
I TRANSPORTE, ALMACENAMIENTO Y	41.704	23.265	4.929	2.447	4.994	2.469	2.746	226	628
J INTERMEDIACION FINANCIERA	3.303	672	205	310	758	412	933		13
K ACTIVIDADES INMOBILIARIAS	187.264	38.594	18.924	25.946	65.002	14.698	22.936		1.164
L ADMON.PUBLICA, DEFENSA Y SEG	17.736	4.688	2.751	3.080	5.263	651	1.263	2	38
M EDUCACION	29.690	11.264	3.769	3.559	4.852	1.904	4.175		167
N ACTIV. SANITARIAS/VETERINAR	16.875	2.750	1.408	1.947	4.921	1.707	4.096	2	44
O OTRAS ACTIV. SOCIALES. SERVI	52.880	24.401	6.884	5.860	10.142	1.685	2.249		1.659
P HOGARES QUE EMPLEAN PERSONAL	955	893	33	1	4				24
Q ORGANISMOS EXTRATERRITORIALE	45	19	9	16	1				
<b>TOTAL</b>	<b>807.724</b>	<b>382.922</b>	<b>93.248</b>	<b>85.810</b>	<b>152.149</b>	<b>33.469</b>	<b>45.832</b>	<b>652</b>	<b>13.642</b>
<b>MUJERES</b>									
A AGRICULT.,GANADERIA,CAZA Y S	78.655	46.950	8.104	7.020	12.971	793	491		2.326
B PESCA, ACUICULTURA	156	102	5	12	29				8
C INDUSTRIAS EXTRACTIVAS	122	53	25	12	27	4			1
D INDUSTRIA MANUFACTURERA	30.707	12.719	4.537	3.359	6.967	2.027	804	134	160
E PROD. DISTR. ENERGIA ELECTRI	458	180	60	66	98	23	24		7
F CONSTRUCCION	13.221	9.097	1.913	1.210	743	89	36		133
G COMERCIO. REPARACION VEHICUL	94.413	46.771	9.099	8.269	17.828	4.323	6.738	275	1.110
H HOSTELERIA	97.623	44.790	10.908	9.192	21.719	6.757	3.295		962
I TRANSPORTE, ALMACENAMIENTO Y	20.090	5.907	1.758	1.224	4.670	3.474	2.774	143	140
J INTERMEDIACION FINANCIERA	5.659	1.261	355	477	1.289	972	1.272		33
K ACTIVIDADES INMOBILIARIAS	216.422	46.926	20.949	28.720	75.157	20.061	23.830		779
L ADMON.PUBLICA, DEFENSA Y SEG	31.751	7.543	5.040	5.444	8.723	1.762	3.108	41	90
M EDUCACION	56.976	24.144	7.651	7.450	9.356	3.913	4.194		268
N ACTIV. SANITARIAS/VETERINAR	73.916	15.124	7.059	9.621	21.453	6.753	13.672	11	223
O OTRAS ACTIV. SOCIALES. SERVI	55.603	29.642	6.490	5.953	10.120	1.383	935		1.080
P HOGARES QUE EMPLEAN PERSONAL	1.238	1.097	8	14	4				115
Q ORGANISMOS EXTRATERRITORIALE	77	34	14	23	6				
<b>TOTAL</b>	<b>777.087</b>	<b>292.340</b>	<b>83.975</b>	<b>88.066</b>	<b>191.160</b>	<b>52.334</b>	<b>61.173</b>	<b>604</b>	<b>7.435</b>

**12.1M TOTAL CONTRATOS DE TRABAJO INICIALES Y CONTRATOS CONVERTIDOS EN INDEFINIDOS  
SEGÚN NÚMERO DE TRABAJADORES DE LA EMPRESA CONTRATANTE POR SEXO Y DURACIÓN  
DEL CONTRATO. MES**

**OCTUBRE 2008**

	TOTAL	1 A 25	26 A 50	51 A 100	101 A 500	501 A 1.000	1.001 A 10.000	> 10.000	SIN DATOS
<b>AMBOS SEXOS</b>									
MENOR O IGUAL A 7 DIAS	255.104	70.486	27.868	30.893	75.248	18.673	28.424	7	3.505
DE MAS DE 7 A 15 DIAS	58.329	25.457	5.686	6.410	12.317	3.438	4.509	19	493
DE MAS DE 15 DIAS A 1 MES	110.896	55.121	11.179	10.259	20.903	5.733	6.924	45	732
DE MAS DE 1 A 3 MESES	168.000	88.027	18.432	14.646	28.319	7.071	9.564	214	1.727
DE MAS DE 3 A 6 MESES	114.577	59.285	12.240	9.833	19.409	4.765	7.202	334	1.509
DE MAS DE 6 A 12 MESES	57.653	25.261	7.147	6.291	9.207	4.351	4.775	47	574
DE MAS DE 12 A 18 MESES	1.687	513	215	182	371	160	212	3	31
DE MAS DE 18 A 24 MESES	1.728	346	141	171	378	161	520	4	7
DE MAS DE 24 MESES	8.198	1.623	933	1.018	2.145	734	1.636	99	10
INDETERMINADA	628.410	257.199	72.469	76.837	144.473	32.757	34.519	128	10.028
INDEFINIDA	180.229	91.944	20.913	17.336	30.539	7.960	8.720	356	2.461
<b>TOTAL</b>	<b>1.584.811</b>	<b>675.262</b>	<b>177.223</b>	<b>173.876</b>	<b>343.309</b>	<b>85.803</b>	<b>107.005</b>	<b>1.256</b>	<b>21.077</b>

**HOMBRES**

MENOR O IGUAL A 7 DIAS	114.460	35.788	12.451	13.234	31.303	7.577	11.597	1	2.509
DE MAS DE 7 A 15 DIAS	24.619	12.222	2.078	2.371	4.612	1.240	1.750	6	340
DE MAS DE 15 DIAS A 1 MES	55.289	31.611	5.384	4.406	8.516	2.044	2.851	30	447
DE MAS DE 1 A 3 MESES	79.399	43.769	9.365	6.742	11.764	2.815	4.009	112	823
DE MAS DE 3 A 6 MESES	54.158	28.394	6.240	4.793	8.816	1.965	3.000	178	772
DE MAS DE 6 A 12 MESES	23.785	10.732	2.753	2.391	3.803	1.269	2.535	29	273
DE MAS DE 12 A 18 MESES	859	259	135	76	187	80	108	2	12
DE MAS DE 18 A 24 MESES	1.036	244	97	117	220	86	269	1	2
DE MAS DE 24 MESES	5.814	1.235	665	729	1.570	519	1.032	59	5
INDETERMINADA	357.846	171.151	42.822	42.127	67.200	12.588	14.698	35	7.225
INDEFINIDA	90.459	47.517	11.258	8.824	14.158	3.286	3.983	199	1.234
<b>TOTAL</b>	<b>807.724</b>	<b>382.922</b>	<b>93.248</b>	<b>85.810</b>	<b>152.149</b>	<b>33.469</b>	<b>45.832</b>	<b>652</b>	<b>13.642</b>

**MUJERES**

MENOR O IGUAL A 7 DIAS	140.644	34.698	15.417	17.659	43.945	11.096	16.827	6	996
DE MAS DE 7 A 15 DIAS	33.710	13.235	3.608	4.039	7.705	2.198	2.759	13	153
DE MAS DE 15 DIAS A 1 MES	55.607	23.510	5.795	5.853	12.387	3.689	4.073	15	285
DE MAS DE 1 A 3 MESES	88.601	44.258	9.067	7.904	16.555	4.256	5.555	102	904
DE MAS DE 3 A 6 MESES	60.419	30.891	6.000	5.040	10.593	2.800	4.202	156	737
DE MAS DE 6 A 12 MESES	33.868	14.529	4.394	3.900	5.404	3.082	2.240	18	301
DE MAS DE 12 A 18 MESES	828	254	80	106	184	80	104	1	19
DE MAS DE 18 A 24 MESES	692	102	44	54	158	75	251	3	5
DE MAS DE 24 MESES	2.384	388	268	289	575	215	604	40	5
INDETERMINADA	270.564	86.048	29.647	34.710	77.273	20.169	19.821	93	2.803
INDEFINIDA	89.770	44.427	9.655	8.512	16.381	4.674	4.737	157	1.227
<b>TOTAL</b>	<b>777.087</b>	<b>292.340</b>	<b>83.975</b>	<b>88.066</b>	<b>191.160</b>	<b>52.334</b>	<b>61.173</b>	<b>604</b>	<b>7.435</b>

**13.1M CONTRATOS DE TRABAJO INICIALES Y CONTRATOS CONVERTIDOS EN INDEFINIDOS SEGÚN DURACIÓN DEL CONTRATO POR TIPO DE JORNADA Y MODALIDAD. AMBOS SEXOS. MES**

OCTUBRE 2008

	TOTAL	≤ 7 DIAS	>7 Y ≤ 15 DIAS	>15 DIAS Y ≤ 1 MES	>1 Y ≤ 3 MESES	>3 Y ≤ 6 MESES	>6 Y ≤ 12 MESES	>12 Y ≤ 18 MESES	>18 Y ≤ 24 MESES	> 24 MESES	INDETERMINADA	INDEFINIDA
<b>JORNADA COMPLETA</b>												
INDEFINIDO ORDINARIO (Boni. /	47.046											47.046
INDEFINIDO FOMENTO DE LA CONTI	13.302											13.302
MINUSVALIDOS	638											638
OBRA O SERVICIO	460.501	21.702	7.417	6.568	8.916	5.926	7.513	504	557	842	400.556	
EVENTUAL CIRCUNSTANCIAS DE LA	407.824	135.313	34.425	73.805	91.143	61.169	11.849	120				
INTERINIDAD	96.204	21.036	6.118	8.657	5.204	2.541	585	96	47	112	51.808	
TEMPORAL MINUSVALIDOS	968						864	97	5	2		
RELEVO	3.467	6	1	6	13	42	112	143	183	2.961		
JUBILACION PARCIAL												
SUST. JUBILACION 64 AÑOS	199						182	17				
PRACTICAS	5.036					2.858	1.611	56	511			
FORMACION	5.745					4.946	678	84	35	2		
OTROS CONTRATOS	8.529	1.928	219	355	230	964	797	56	89	27	3.864	
CONVERTIDOS EN INDEFINIDOS	53.011											53.011
<b>JORNADA PARCIAL</b>												
INDEFINIDO ORDINARIO (Boni. /	23.225											23.225
INDEFINIDO FOMENTO DE LA CONTI	6.093											6.093
MINUSVALIDOS	237											237
OBRA O SERVICIO	199.406	16.769	1.782	2.306	6.846	3.293	23.560	248	41	109	144.452	
EVENTUAL CIRCUNSTANCIAS DE LA	164.011	50.357	5.550	14.908	53.696	31.140	8.306	54				
INTERINIDAD	46.172	7.976	2.817	4.291	1.945	930	608	72	21	53	27.459	
TEMPORAL MINUSVALIDOS	386						365	19	2			
RELEVO	939	6			5	8	27	36	52	805		
JUBILACION PARCIAL	3.853	11			2	5	35	76	172	3.282	270	
SUST. JUBILACION 64 AÑOS												
PRACTICAS	1.332					754	556	9	13			
FORMACION												
OTROS CONTRATOS	10					1	5			3	1	
CONVERTIDOS EN INDEFINIDOS	14.858											14.858
<b>FIJOS DISCONTINUOS</b>												
INDEFINIDO ORDINARIO (Boni. /	17.712											17.712
INDEFINIDO FOMENTO DE LA CONTI	2.326											2.326
MINUSVALIDOS	50											50
CONVERTIDOS EN INDEFINIDOS	1.731											1.731
<b>TOTAL</b>	<b>1.584.811</b>	<b>255.104</b>	<b>58.329</b>	<b>110.896</b>	<b>168.000</b>	<b>114.577</b>	<b>57.653</b>	<b>1.687</b>	<b>1.728</b>	<b>8.198</b>	<b>628.410</b>	<b>180.229</b>



**13.1.1M CONTRATOS DE TRABAJO INICIALES Y CONTRATOS CONVERTIDOS EN INDEFINIDOS SEGÚN DURACIÓN DEL CONTRATO POR TIPO DE JORNADA Y MODALIDAD. HOMBRES. MES**

**OCTUBRE 2008**

	TOTAL	≤ 7 DIAS	>7 Y ≤ 15 DIAS	>15 DIAS Y ≤ 1 MES	>1 Y ≤ 3 MESES	>3 Y ≤ 6 MESES	>6 Y ≤ 12 MESES	>12 Y ≤ 18 MESES	>18 Y ≤ 24 MESES	> 24 MESES	INDETERMINADA	INDEFINIDA
<b>JORNADA COMPLETA</b>												
INDEFINIDO ORDINARIO (Bonif. /	27.891											27.891
INDEFINIDO FOMENTO DE LA CONT	6.768											6.768
MINUSVALIDOS	434											434
OBRA O SERVICIO	314.619	11.542	2.888	3.880	4.490	3.002	2.944	268	332	646	284.627	
EVENTUAL CIRCUNSTANCIAS DE LA	220.758	66.199	17.227	42.642	53.246	34.554	6.827	63				
INTERINIDAD	29.568	5.536	1.909	3.012	1.840	528	174	42	15	25	16.487	
TEMPORAL MINUSVALIDOS	664							605	53	4	2	
RELEVO	2.479	3	1	5	12	30	74	92	144	2.118		
JUBILACION PARCIAL												
SUST. JUBILACION 64 AÑOS	123						113	10				
PRACTICAS	2.432					1.419	712	28	273			
FORMACION	3.247					2.785	366	68	26	2		
OTROS CONTRATOS	4.473	1.194	65	145	74	503	415	31	58	24	1.964	
CONVERTIDOS EN INDEFINIDOS	31.823											31.823
<b>JORNADA PARCIAL</b>												
INDEFINIDO ORDINARIO (Bonif. /	8.122											8.122
INDEFINIDO FOMENTO DE LA CONT	1.880											1.880
MINUSVALIDOS	99											99
OBRA O SERVICIO	70.854	6.672	579	772	2.127	1.121	8.241	103	17	50	51.172	
EVENTUAL CIRCUNSTANCIAS DE LA	58.227	22.379	1.626	4.243	17.313	9.848	2.806	12				
INTERINIDAD	5.817	926	324	590	294	113	142	14	4	9	3.401	
TEMPORAL MINUSVALIDOS	164							158	5	1		
RELEVO	374				1	2	9	13	20	329		
JUBILACION PARCIAL	3.044	9			2	5	32	54	138	2.609	195	
SUST. JUBILACION 64 AÑOS												
PRACTICAS	420					248	165	3	4			
FORMACION												
OTROS CONTRATOS	2							2				
CONVERTIDOS EN INDEFINIDOS	4.131											4.131
<b>FIJOS DISCONTINUOS</b>												
INDEFINIDO ORDINARIO (Bonif. /	7.629											7.629
INDEFINIDO FOMENTO DE LA CONT	788											788
MINUSVALIDOS	15											15
CONVERTIDOS EN INDEFINIDOS	879											879
<b>TOTAL</b>	<b>807.724</b>	<b>114.460</b>	<b>24.619</b>	<b>55.289</b>	<b>79.399</b>	<b>54.158</b>	<b>23.785</b>	<b>859</b>	<b>1.036</b>	<b>5.814</b>	<b>357.846</b>	<b>90.459</b>

**13.1.2M CONTRATOS DE TRABAJO INICIALES Y CONTRATOS CONVERTIDOS EN INDEFINIDOS SEGÚN DURACIÓN DEL CONTRATO POR TIPO DE JORNADA Y MODALIDAD. MUJERES. MES**

OCTUBRE 2008

TOTAL	≤ 7 DIAS	>7 Y ≤ 15 DIAS	>15 DIAS Y ≤ 1 MES	>1 Y ≤ 3 MESES	>3 Y ≤ 6 MESES	>6 Y ≤ 12 MESES	>12 Y ≤ 18 MESES	>18 Y ≤ 24 MESES	> 24 MESES	INDETERMINADA	INDEFINIDA	
<b>JORNADA COMPLETA</b>												
INDEFINIDO ORDINARIO (Bonif.)	19.155										19.155	
INDEFINIDO FOMENTO DE LA CO	6.534										6.534	
MINUSVALIDOS	204										204	
OBRA O SERVICIO	145.882	10.160	4.529	2.688	4.426	2.924	4.569	236	225	196	115.929	
EVENTUAL CIRCUNSTANCIAS DE	187.066	69.114	17.198	31.163	37.897	26.615	5.022	57				
INTERINIDAD	66.636	15.500	4.209	5.645	3.364	2.013	411	54	32	87	35.321	
TEMPORAL MINUSVALIDOS	304						259	44	1			
RELEVO	988	3		1	1	12	38	51	39	843		
JUBILACION PARCIAL												
SUST. JUBILACION 64 AÑOS	76						69	7				
PRACTICAS	2.604					1.439	899	28	238			
FORMACION	2.498					2.161	312	16	9			
OTROS CONTRATOS	4.056	734	154	210	156	461	382	25	31	3	1.900	
CONVERTIDOS EN INDEFINIDOS	21.188										21.188	
<b>JORNADA PARCIAL</b>												
INDEFINIDO ORDINARIO (Bonif.)	15.103										15.103	
INDEFINIDO FOMENTO DE LA CO	4.213										4.213	
MINUSVALIDOS	138										138	
OBRA O SERVICIO	128.552	10.097	1.203	1.534	4.719	2.172	15.319	145	24	59	93.280	
EVENTUAL CIRCUNSTANCIAS DE	105.784	27.978	3.924	10.665	36.383	21.292	5.500	42				
INTERINIDAD	40.355	7.050	2.493	3.701	1.651	817	466	58	17	44	24.058	
TEMPORAL MINUSVALIDOS	222						207	14	1			
RELEVO	565	6			4	6	18	23	32	476		
JUBILACION PARCIAL	809	2					3	22	34	673	75	
SUST. JUBILACION 64 AÑOS												
PRACTICAS	912					506	391	6	9			
FORMACION												
OTROS CONTRATOS	8					1	3			3	1	
CONVERTIDOS EN INDEFINIDOS	10.727										10.727	
<b>FIJOS DISCONTINUOS</b>												
INDEFINIDO ORDINARIO (Bonif.)	10.083										10.083	
INDEFINIDO FOMENTO DE LA CO	1.538										1.538	
MINUSVALIDOS	35										35	
CONVERTIDOS EN INDEFINIDOS	852										852	
<b>TOTAL</b>	<b>777.087</b>	<b>140.644</b>	<b>33.710</b>	<b>55.607</b>	<b>88.601</b>	<b>60.419</b>	<b>33.868</b>	<b>828</b>	<b>692</b>	<b>2.384</b>	<b>270.564</b>	<b>89.770</b>

**13.2M TOTAL CONTRATOS DE TRABAJO INICIALES Y CONTRATOS CONVERTIDOS EN INDEFINIDOS SEGÚN NIVEL DE ESTUDIOS TERMINADOS POR TIPO DE JORNADA Y MODALIDAD. MES**

**OCTUBRE 2008**

	TOTAL	ANALFA- BETOS	ESTUDIOS PRIMARIOS	ESTUDIOS SECUNDARIOS		ESTUDIOS POSTSECUNDARIOS			OTROS
				PROGRAMAS F.P.	EDUCACIÓN GENERAL	TECN. PROF. SUPERIORES	PRIMER CICLO	SEGUNDO Y TERCER CICLO	
<b>JORNADA COMPLETA</b>									
INDEFINIDO ORDINARIO (Bonif. / No	47.046	3.088	1.875	2.969	25.484	2.622	3.297	7.711	
INDEFINIDO FOMENTO DE LA CONTRAT	13.302	751	501	990	8.073	659	745	1.583	
MINUSVALIDOS	638	46	40	52	420	30	19	31	
OBRA O SERVICIO	460.501	89.479	60.331	17.411	257.734	9.910	9.105	16.531	
EVENTUAL CIRCUNSTANCIAS DE LA PR	407.824	38.634	39.433	22.757	270.870	13.206	10.622	12.302	
INTERINIDAD	96.204	4.822	3.902	12.529	50.019	6.418	11.125	7.389	
TEMPORAL MINUSVALIDOS	968	74	82	55	686	31	14	26	
RELEVO	3.467	119	113	351	1.870	356	244	414	
JUBILACION PARCIAL									
SUST. JUBILACION 64 AÑOS	199	17	6	19	106	21	19	11	
PRACTICAS	5.036			593		761	1.159	2.523	
FORMACION	5.745	328	521	161	4.619	72	23	21	
OTROS CONTRATOS	8.529	704	780	576	4.497	459	588	925	
CONVERTIDOS EN INDEFINIDOS	53.011	3.564	2.523	4.234	33.344	3.057	2.433	3.856	
<b>JORNADA PARCIAL</b>									
INDEFINIDO ORDINARIO (Bonif. / No	23.225	1.901	1.534	1.086	15.201	743	1.062	1.698	
INDEFINIDO FOMENTO DE LA CONTRAT	6.093	491	469	405	3.924	223	257	324	
MINUSVALIDOS	237	9	15	22	174	6	4	7	
OBRA O SERVICIO	199.406	11.498	7.057	12.774	120.487	7.729	15.152	24.709	
EVENTUAL CIRCUNSTANCIAS DE LA PR	164.011	13.042	8.957	10.202	113.541	5.161	5.874	7.234	
INTERINIDAD	46.172	3.573	3.507	3.689	28.432	1.396	2.848	2.727	
TEMPORAL MINUSVALIDOS	386	25	29	30	277	12	6	7	
RELEVO	939	41	16	99	415	55	153	160	
JUBILACION PARCIAL	3.853	470	362	191	2.298	109	197	226	
SUST. JUBILACION 64 AÑOS									
PRACTICAS	1.332			201		266	359	506	
FORMACION									
OTROS CONTRATOS	10	1		2	7				
CONVERTIDOS EN INDEFINIDOS	14.858	1.122	805	922	10.311	513	493	692	
<b>FIJOS DISCONTINUOS</b>									
INDEFINIDO ORDINARIO (Bonif. / No	17.712	2.949	1.688	532	10.947	277	585	734	
INDEFINIDO FOMENTO DE LA CONTRAT	2.326	258	192	143	1.513	62	65	93	
MINUSVALIDOS	50	3	3	5	34	1	1	3	
CONVERTIDOS EN INDEFINIDOS	1.731	175	169	74	1.164	35	72	42	
<b>TOTAL</b>	<b>1.584.811</b>	<b>177.184</b>	<b>134.910</b>	<b>93.074</b>	<b>966.447</b>	<b>54.190</b>	<b>66.521</b>	<b>92.485</b>	

**13.3M CONTRATOS DE TRABAJO INICIALES Y CONTRATOS CONVERTIDOS EN INDEFINIDOS SEGÚN EDAD POR TIPO DE JORNADA Y MODALIDAD. AMBOS SEXOS. MES**

**OCTUBRE 2008**

	TOTAL	< 20 AÑOS	20 - 24 AÑOS	25 - 29 AÑOS	30 - 34 AÑOS	35 - 39 AÑOS	40 - 44 AÑOS	45 - 49 AÑOS	50 - 54 AÑOS	55 - 59 AÑOS	≥ 60 AÑOS
<b>JORNADA COMPLETA</b>											
INDEFINIDO ORDINARIO (Bon	47.046	744	5.031	9.681	11.589	8.248	5.558	2.939	1.775	981	500
INDEFINIDO FOMENTO DE LA I	13.302	577	3.257	3.952	857	256	201	1.749	1.271	848	334
MINUSVALIDOS	638	7	31	50	103	114	108	113	61	36	15
OBRA O SERVICIO	460.501	19.903	68.568	86.301	82.204	66.636	53.397	39.414	24.512	12.903	6.663
EVENTUAL CIRCUNSTANCIAS D	407.824	21.290	73.107	77.719	66.517	53.658	44.663	34.290	20.646	10.421	5.513
INTERINIDAD	96.204	2.488	16.949	20.745	15.979	12.221	11.057	8.575	5.377	2.141	672
TEMPORAL MINUSVALIDOS	968	23	79	121	144	152	157	133	93	49	17
RELEVO	3.467	59	521	900	782	470	362	189	103	62	19
<b>JUBILACION PARCIAL</b>											
SUST. JUBILACION 64 AÑOS	199	2	16	26	41	35	22	26	20	6	5
PRACTICAS	5.036	217	2.286	2.119	305	67	24	10	5	1	2
FORMACION	5.745	3.715	781	144	178	247	227	224	138	71	20
OTROS CONTRATOS	8.529	360	1.051	1.449	1.419	1.264	1.076	869	612	259	170
CONVERTIDOS EN INDEFINIDO:	53.011	1.571	8.843	13.584	10.751	7.174	5.035	3.152	1.722	852	327
<b>JORNADA PARCIAL</b>											
INDEFINIDO ORDINARIO (Bon	23.225	2.108	5.023	4.025	3.793	3.017	2.311	1.348	798	423	379
INDEFINIDO FOMENTO DE LA I	6.093	978	1.909	1.304	315	108	77	650	435	219	98
MINUSVALIDOS	237	5	23	32	28	33	52	27	26	8	3
OBRA O SERVICIO	199.406	13.201	46.128	38.884	28.746	22.563	19.231	14.444	9.028	4.617	2.564
EVENTUAL CIRCUNSTANCIAS D	164.011	14.854	42.753	31.807	23.389	17.977	14.102	9.894	5.512	2.627	1.096
INTERINIDAD	46.172	1.848	7.272	7.209	6.073	5.996	6.429	5.499	3.708	1.626	512
TEMPORAL MINUSVALIDOS	386	14	42	45	46	67	55	54	44	17	2
RELEVO	939	17	128	206	165	122	106	79	52	33	31
JUBILACION PARCIAL	3.853							30	14	36	3.773
SUST. JUBILACION 64 AÑOS											
PRACTICAS	1.332	87	734	390	78	30	9	2	1		1
FORMACION											
OTROS CONTRATOS	10			2	2	2	2	1	1		
CONVERTIDOS EN INDEFINIDO:	14.858	986	3.250	2.713	2.356	1.938	1.547	1.041	589	298	140
<b>FIJOS DISCONTINUOS</b>											
INDEFINIDO ORDINARIO (Bon	17.712	745	2.290	2.742	2.975	2.716	2.565	1.704	1.133	576	266
INDEFINIDO FOMENTO DE LA I	2.326	198	531	461	113	49	51	408	272	173	70
MINUSVALIDOS	50		5	4	2	9	7	6	12	5	
CONVERTIDOS EN INDEFINIDO:	1.731	44	222	377	322	247	226	149	86	39	19
<b>TOTAL</b>	<b>1.584.811</b>	<b>86.041</b>	<b>290.830</b>	<b>306.992</b>	<b>259.272</b>	<b>205.416</b>	<b>168.657</b>	<b>127.019</b>	<b>78.046</b>	<b>39.327</b>	<b>23.211</b>

**13.3.1M CONTRATOS DE TRABAJO INICIALES Y CONTRATOS CONVERTIDOS EN INDEFINIDOS SEGÚN EDAD POR TIPO DE JORNADA Y MODALIDAD. HOMBRES. MES**

OCTUBRE 2008

	TOTAL	< 20 AÑOS	20 - 24 AÑOS	25 - 29 AÑOS	30 - 34 AÑOS	35 - 39 AÑOS	40 - 44 AÑOS	45 - 49 AÑOS	50 - 54 AÑOS	55 - 59 AÑOS	>= 60 AÑOS
<b>JORNADA COMPLETA</b>											
INDEFINIDO ORDINARIO (Bon	27.891	476	2.628	5.378	6.756	4.983	3.422	1.967	1.255	671	355
INDEFINIDO FOMENTO DE LA (	6.768	306	1.446	1.850	401	131	113	971	760	564	226
MINUSVALIDOS	434	4	17	31	68	76	77	80	47	25	9
OBRA O SERVICIO	314.619	13.662	45.064	59.035	57.825	46.294	35.528	26.186	16.848	9.365	4.812
EVENTUAL CIRCUNSTANCIAS DI	220.758	12.886	39.052	42.529	37.756	29.012	22.476	17.039	10.769	5.963	3.276
INTERINIDAD	29.568	1.014	5.460	6.897	5.525	3.878	2.842	1.863	1.237	603	249
TEMPORAL MINUSVALIDOS	664	16	45	78	93	105	112	97	69	37	12
RELEVO	2.479	52	375	593	581	349	247	139	81	44	18
JUBILACION PARCIAL											
SUST. JUBILACION 64 AÑOS	123	2	14	16	25	19	14	14	11	5	3
PRACTICAS	2.432	145	1.025	1.059	160	28	8	3	3	1	
FORMACION	3.247	2.491	382	53	51	72	51	66	43	28	10
OTROS CONTRATOS	4.473	244	501	730	725	646	564	448	355	145	115
CONVERTIDOS EN INDEFINIDO:	31.823	1.107	4.950	7.425	6.460	4.641	3.196	2.022	1.155	612	255
<b>JORNADA PARCIAL</b>											
INDEFINIDO ORDINARIO (Bon	8.122	793	1.816	1.557	1.312	901	630	470	274	150	219
INDEFINIDO FOMENTO DE LA (	1.880	422	690	394	71	15	11	102	75	57	43
MINUSVALIDOS	99	2	9	15	10	14	21	14	11	2	1
OBRA O SERVICIO	70.854	5.640	17.057	14.423	10.805	7.736	5.633	4.161	2.707	1.590	1.102
EVENTUAL CIRCUNSTANCIAS DI	58.227	6.269	16.431	11.860	8.453	5.644	4.042	2.710	1.523	838	457
INTERINIDAD	5.817	446	1.477	1.320	879	582	433	304	203	125	48
TEMPORAL MINUSVALIDOS	164	5	20	19	17	24	24	21	24	9	1
RELEVO	374	10	54	86	69	45	34	24	12	14	26
JUBILACION PARCIAL	3.044							19	13	31	2.981
SUST. JUBILACION 64 AÑOS											
PRACTICAS	420	34	212	118	40	14	2				
FORMACION											
OTROS CONTRATOS	2			1		1					
CONVERTIDOS EN INDEFINIDO:	4.131	390	999	779	644	472	336	240	142	75	54
<b>FIJOS DISCONTINUOS</b>											
INDEFINIDO ORDINARIO (Bon	7.629	340	1.022	1.345	1.550	1.186	942	550	365	211	118
INDEFINIDO FOMENTO DE LA (	788	81	204	171	39	7	6	110	81	57	32
MINUSVALIDOS	15		2	2	1	2	1	1	3	3	
CONVERTIDOS EN INDEFINIDO:	879	30	106	212	191	132	92	60	33	14	9
<b>TOTAL</b>	<b>807.724</b>	<b>46.867</b>	<b>141.058</b>	<b>157.976</b>	<b>140.507</b>	<b>107.009</b>	<b>80.857</b>	<b>59.681</b>	<b>38.099</b>	<b>21.239</b>	<b>14.431</b>

**13.3.2M CONTRATOS DE TRABAJO INICIALES Y CONTRATOS CONVERTIDOS EN INDEFINIDOS  
SEGÚN EDAD POR TIPO DE JORNADA Y MODALIDAD. MUJERES. MES**

**OCTUBRE 2008**

TOTAL	< 20 AÑOS	20 - 24 AÑOS	25 - 29 AÑOS	30 - 34 AÑOS	35 - 39 AÑOS	40 - 44 AÑOS	45 - 49 AÑOS	50 - 54 AÑOS	55 - 59 AÑOS	>= 60 AÑOS	
<b>JORNADA COMPLETA</b>											
INDEFINIDO ORDINARIO (Bon	19.155	268	2.403	4.303	4.833	3.265	2.136	972	520	310	145
INDEFINIDO FOMENTO DE LA (	6.534	271	1.811	2.102	456	125	88	778	511	284	108
MINUSVALIDOS	204	3	14	19	35	38	31	33	14	11	6
OBRA O SERVICIO	145.882	6.241	23.504	27.266	24.379	20.342	17.869	13.228	7.664	3.538	1.851
EVENTUAL CIRCUNSTANCIAS DI	187.066	8.404	34.055	35.190	28.761	24.646	22.187	17.251	9.877	4.458	2.237
INTERINIDAD	66.636	1.474	11.489	13.848	10.454	8.343	8.215	6.712	4.140	1.538	423
TEMPORAL MINUSVALIDOS	304	7	34	43	51	47	45	36	24	12	5
RELEVO	988	7	146	307	201	121	115	50	22	18	1
JUBILACION PARCIAL											
SUST. JUBILACION 64 AÑOS	76		2	10	16	16	8	12	9	1	2
PRACTICAS	2.604	72	1.261	1.060	145	39	16	7	2		2
FORMACION	2.498	1.224	399	91	127	175	176	158	95	43	10
OTROS CONTRATOS	4.056	116	550	719	694	618	512	421	257	114	55
CONVERTIDOS EN INDEFINIDO:	21.188	464	3.893	6.159	4.291	2.533	1.839	1.130	567	240	72
<b>JORNADA PARCIAL</b>											
INDEFINIDO ORDINARIO (Bon	15.103	1.315	3.207	2.468	2.481	2.116	1.681	878	524	273	160
INDEFINIDO FOMENTO DE LA (	4.213	556	1.219	910	244	93	66	548	360	162	55
MINUSVALIDOS	138	3	14	17	18	19	31	13	15	6	2
OBRA O SERVICIO	128.552	7.561	29.071	24.461	17.941	14.827	13.598	10.283	6.321	3.027	1.462
EVENTUAL CIRCUNSTANCIAS DI	105.784	8.585	26.322	19.947	14.936	12.333	10.060	7.184	3.989	1.789	639
INTERINIDAD	40.355	1.402	5.795	5.889	5.194	5.414	5.996	5.195	3.505	1.501	464
TEMPORAL MINUSVALIDOS	222	9	22	26	29	43	31	33	20	8	1
RELEVO	565	7	74	120	96	77	72	55	40	19	5
JUBILACION PARCIAL	809							11	1	5	792
SUST. JUBILACION 64 AÑOS											
PRACTICAS	912	53	522	272	38	16	7	2	1		1
FORMACION											
OTROS CONTRATOS	8			1	2	1	2	1	1		
CONVERTIDOS EN INDEFINIDO:	10.727	596	2.251	1.934	1.712	1.466	1.211	801	447	223	86
<b>FIJOS DISCONTINUOS</b>											
INDEFINIDO ORDINARIO (Bon	10.083	405	1.268	1.397	1.425	1.530	1.623	1.154	768	365	148
INDEFINIDO FOMENTO DE LA (	1.538	117	327	290	74	42	45	298	191	116	38
MINUSVALIDOS	35	3	3	2	1	7	6	5	9	2	
CONVERTIDOS EN INDEFINIDO:	852	14	116	165	131	115	134	89	53	25	10
<b>TOTAL</b>	<b>777.087</b>	<b>39.174</b>	<b>149.772</b>	<b>149.016</b>	<b>118.765</b>	<b>98.407</b>	<b>87.800</b>	<b>67.338</b>	<b>39.947</b>	<b>18.088</b>	<b>8.780</b>

**14.1M CONTRATOS INDEFINIDOS Y TEMPORALES ACOGIDOS A MEDIDAS DE FOMENTO DE LA CONTRATACIÓN SEGÚN TIPO DE CONTRATO POR SEXO Y COLECTIVO DE BONIFICACIÓN(\*). MES**

OCTUBRE 2008

	TOTAL	INDEFINIDO ORDINARIO (Bonif. / No Bonif.)	INDEFINIDO FOMENTO DE LA CONTRATACIÓN INDEFINIDA	MINUSVALIDOS	CONVERTIDOS EN INDEFINIDOS	CONTRATOS TEMPORALES
<b>AMBOS SEXOS</b>						
MUJERES DESEMPLEADAS	12.466	6.884	5.582			
MUJ.CONTRATADAS 24 MESES SIG.ALUMBR.	287	174	113			
DESEMPLEADOS INSCRITOS DE 6 O MAS MESES	480	92	388			
DESEMPLEADOS MAYORES 45	5.779	702	5.067			10
JOVENES 16 A 30 AÑOS	7.148	1.107	5.993		48	
MATERNIDAD, ADOPCIÓN Y ACOGIMIENTO	6.801					6.801
MINUSVALIDOS	5.097	97	284	925	392	3.399
TRABAJADORES EN RIESGO DE EXCLUSION SOCIAL	130	13	8			109
TRABAJADORES EN EMPRESAS DE INSERCIÓN	63	1	1			61
CONVERSION A INDEFINIDO ACOGIDO BONIFICA	3.119				3.119	
OTROS COLECTIVOS	1.841	12	4			1.825
NO BONIFICADOS	23.321		4.281		19.040	
<b>TOTAL</b>	<b>66.532</b>	<b>9.082</b>	<b>21.721</b>	<b>925</b>	<b>22.599</b>	<b>12.205</b>
<b>HOMBRES</b>						
MUJERES DESEMPLEADAS						
MUJ.CONTRATADAS 24 MESES SIG.ALUMBR.						
DESEMPLEADOS INSCRITOS DE 6 O MAS MESES	332	63	269			
DESEMPLEADOS MAYORES 45	2.833	359	2.467			7
JOVENES 16 A 30 AÑOS	5.552	922	4.628		2	
MATERNIDAD, ADOPCIÓN Y ACOGIMIENTO	1.153					1.153
MINUSVALIDOS	2.951	60	178	548	266	1.899
TRABAJADORES EN RIESGO DE EXCLUSION SOCIAL	88	4	4			80
TRABAJADORES EN EMPRESAS DE INSERCIÓN	35	1	1			33
CONVERSION A INDEFINIDO ACOGIDO BONIFICA	1.873				1.873	
OTROS COLECTIVOS	447	7				440
NO BONIFICADOS	12.131		1.889		10.242	
<b>TOTAL</b>	<b>27.395</b>	<b>1.416</b>	<b>9.436</b>	<b>548</b>	<b>12.383</b>	<b>3.612</b>
<b>MUJERES</b>						
MUJERES DESEMPLEADAS	12.466	6.884	5.582			
MUJ.CONTRATADAS 24 MESES SIG.ALUMBR.	287	174	113			
DESEMPLEADOS INSCRITOS DE 6 O MAS MESES	148	29	119			
DESEMPLEADOS MAYORES 45	2.946	343	2.600			3
JOVENES 16 A 30 AÑOS	1.596	185	1.365		46	
MATERNIDAD, ADOPCIÓN Y ACOGIMIENTO	5.648					5.648
MINUSVALIDOS	2.146	37	106	377	126	1.500
TRABAJADORES EN RIESGO DE EXCLUSION SOCIAL	42	9	4			29
TRABAJADORES EN EMPRESAS DE INSERCIÓN	28					28
CONVERSION A INDEFINIDO ACOGIDO BONIFICA	1.246				1.246	
OTROS COLECTIVOS	1.394	5	4			1.385
NO BONIFICADOS	11.190		2.392		8.798	
<b>TOTAL</b>	<b>39.137</b>	<b>7.666</b>	<b>12.285</b>	<b>377</b>	<b>10.216</b>	<b>8.593</b>

(\*) Según Ley 12/2001, Ley 43/2006

**14.2M CONTRATOS INDEFINIDOS Y TEMPORALES ACOGIDOS A MEDIDAS DE FOMENTO DE LA CONTRATACIÓN SEGÚN TIPO DE CONTRATO POR SEXO Y COLECTIVO DE FOMENTO DE LA CONTRATACIÓN INDEFINIDA(\*). MES**

**OCTUBRE 2008**

	TOTAL	INDEFINIDO ORDINARIO (Bonif. / No Bonif.)	INDEFINIDO FOMENTO DE LA CONTRATACIÓN INDEFINIDA	MINUSVALIDOS	CONVERTIDOS EN INDEFINIDOS	CONTRATOS TEMPORALES
<b>AMBOS SEXOS</b>						
MAYORES DE 45 AÑOS	6.399		6.399			
MINUSVÁLIDOS	1.061		326	735		
JOVENES DE 16-30 AÑOS AMBOS INCLUSIVE	13.714		13.714			
MUJERES DESEMP.Ocup < INDICE EMPLEO	482		482			
DESEMPLEADOS INSC. DE 6 O MAS MESES	800		800			
CONVERSIONES INDEF.	21.359				21.359	
NO ACOGIDOS A D.A.P.	22.717	9.082		190	1.240	12.205
<b>TOTAL</b>	<b>66.532</b>	<b>9.082</b>	<b>21.721</b>	<b>925</b>	<b>22.599</b>	<b>12.205</b>
<b>HOMBRES</b>						
MAYORES DE 45 AÑOS	3.012		3.012			
MINUSVÁLIDOS	633		203	430		
JOVENES DE 16-30 AÑOS AMBOS INCLUSIVE	5.863		5.863			
DESEMPLEADOS INSC. DE 6 O MAS MESES	358		358			
CONVERSIONES INDEF.	11.659				11.659	
NO ACOGIDOS A D.A.P.	5.870	1.416		118	724	3.612
<b>TOTAL</b>	<b>27.395</b>	<b>1.416</b>	<b>9.436</b>	<b>548</b>	<b>12.383</b>	<b>3.612</b>
<b>MUJERES</b>						
MAYORES DE 45 AÑOS	3.387		3.387			
MINUSVÁLIDOS	428		123	305		
JOVENES DE 16-30 AÑOS AMBOS INCLUSIVE	7.851		7.851			
MUJERES DESEMP.Ocup < INDICE EMPLEO	482		482			
DESEMPLEADOS INSC. DE 6 O MAS MESES	442		442			
CONVERSIONES INDEF.	9.700				9.700	
NO ACOGIDOS A D.A.P.	16.847	7.666		72	516	8.593
<b>TOTAL</b>	<b>39.137</b>	<b>7.666</b>	<b>12.285</b>	<b>377</b>	<b>10.216</b>	<b>8.593</b>

(\*) Según Ley 12/2001, Ley 43/2006



## 15.1M PRÓRROGAS SEGÚN EDAD POR SEXO Y TIPO DE CONTRATO. MES

OCTUBRE 2008

	TOTAL	< 20 AÑOS	20-24 AÑOS	25-29 AÑOS	30-34 AÑOS	35-39 AÑOS	40-44 AÑOS	45-49 AÑOS	50-54 AÑOS	55-59 AÑOS	>= 60 AÑOS
<b>AMBOS SEXOS</b>											
OBRA O SERVICIO	8.632	227	1.027	1.526	1.602	1.384	1.066	824	553	246	177
EVENTUAL CIRCUNSTANCIAS D	146.144	7.876	27.744	30.739	26.116	19.867	14.748	10.241	5.441	2.432	940
INTERINIDAD	883	23	162	162	149	127	101	84	51	18	6
TEMPORAL MINUSVALIDOS	859	6	95	119	107	123	122	143	80	41	23
RELEVO	7		2	1	2	2					
SUST. JUBILACION 64 AÑOS											
JUBILACION PARCIAL	16										16
PRACTICAS	4.666	151	1.975	2.125	325	54	22	6	7		1
FORMACION	4.274	2.597	1.227	54	63	67	88	88	51	31	8
OTROS CONTRATOS	1.173	6	53	238	214	159	138	125	102	92	46
<b>TOTAL</b>	<b>166.654</b>	<b>10.886</b>	<b>32.285</b>	<b>34.964</b>	<b>28.578</b>	<b>21.783</b>	<b>16.285</b>	<b>11.511</b>	<b>6.285</b>	<b>2.860</b>	<b>1.217</b>
<b>HOMBRES</b>											
OBRA O SERVICIO	4.431	118	484	664	820	733	574	423	324	159	132
EVENTUAL CIRCUNSTANCIAS D	74.727	4.406	13.973	15.638	13.916	10.283	7.075	4.740	2.665	1.406	625
INTERINIDAD	275	8	45	51	48	43	31	31	10	4	4
TEMPORAL MINUSVALIDOS	555	5	60	70	68	78	79	88	61	30	16
RELEVO	6		2	1	2	1					
SUST. JUBILACION 64 AÑOS											
JUBILACION PARCIAL	15										15
PRACTICAS	2.138	58	849	1.028	159	29	11		3		1
FORMACION	2.562	1.907	550	19	12	20	17	18	9	7	3
OTROS CONTRATOS	654	2	20	103	106	83	89	73	65	70	43
<b>TOTAL</b>	<b>85.363</b>	<b>6.504</b>	<b>15.983</b>	<b>17.574</b>	<b>15.131</b>	<b>11.270</b>	<b>7.876</b>	<b>5.373</b>	<b>3.137</b>	<b>1.676</b>	<b>839</b>
<b>MUJERES</b>											
OBRA O SERVICIO	4.201	109	543	862	782	651	492	401	229	87	45
EVENTUAL CIRCUNSTANCIAS D	71.417	3.470	13.771	15.101	12.200	9.584	7.673	5.501	2.776	1.026	315
INTERINIDAD	608	15	117	111	101	84	70	53	41	14	2
TEMPORAL MINUSVALIDOS	304	1	35	49	39	45	43	55	19	11	7
RELEVO	1					1					
SUST. JUBILACION 64 AÑOS											
JUBILACION PARCIAL	1										1
PRACTICAS	2.528	93	1.126	1.097	166	25	11	6	4		
FORMACION	1.712	690	677	35	51	47	71	70	42	24	5
OTROS CONTRATOS	519	4	33	135	108	76	49	52	37	22	3
<b>TOTAL</b>	<b>81.291</b>	<b>4.382</b>	<b>16.302</b>	<b>17.390</b>	<b>13.447</b>	<b>10.513</b>	<b>8.409</b>	<b>6.138</b>	<b>3.148</b>	<b>1.184</b>	<b>378</b>

## 15.2M PRÓRROGAS SEGÚN NIVEL DE ESTUDIOS POR SEXO Y TIPO DE CONTRATO. MES

OCTUBRE 2008

	TOTAL	ANALFABETOS	ESTUDIOS PRIMARIOS	ESTUDIOS SECUNDARIOS		ESTUDIOS POSTSECUNDARIOS			OTROS
				PROGRAMAS DE F.P.	EDUCACIÓN GENERAL	TÉCNICO PROFESIONALES SUPERIORES	PRIMER CICLO	SEGUNDO Y TERCER CICLO	
<b>AMBOS SEXOS</b>									
OBRA O SERVICIO	8.632	563	494	566	4.392	370	580	1.667	
EVENTUAL CIRCUNSTANCIAS DE	146.144	11.700	8.676	10.014	103.716	5.154	3.186	3.698	
INTERINIDAD	883	33	26	122	473	56	99	74	
TEMPORAL MINUSVALIDOS	859	55	56	45	646	33	11	13	
RELEVO	7				3	1	2	1	
SUST. JUBILACION 64 AÑOS									
JUBILACION PARCIAL	16			1	7	1	1	6	
PRACTICAS	4.666			871		936	1.053	1.806	
FORMACION	4.274	214	396	140	3.456	31	10	27	
OTROS CONTRATOS	1.173	45	65	32	559	34	60	378	
<b>TOTAL</b>	<b>166.654</b>	<b>12.610</b>	<b>9.713</b>	<b>11.791</b>	<b>113.252</b>	<b>6.616</b>	<b>5.002</b>	<b>7.670</b>	
<b>HOMBRES</b>									
OBRA O SERVICIO	4.431	305	301	247	2.304	187	214	873	
EVENTUAL CIRCUNSTANCIAS DE	74.727	6.636	4.757	4.848	53.404	2.512	1.106	1.464	
INTERINIDAD	275	9	9	27	158	14	25	33	
TEMPORAL MINUSVALIDOS	555	27	41	23	437	17	3	7	
RELEVO	6				3	1	2		
SUST. JUBILACION 64 AÑOS									
JUBILACION PARCIAL	15			1	7	1	1	5	
PRACTICAS	2.138			401		479	438	820	
FORMACION	2.562	172	298	45	2.033	8	2	4	
OTROS CONTRATOS	654	27	44	16	323	13	21	210	
<b>TOTAL</b>	<b>85.363</b>	<b>7.176</b>	<b>5.450</b>	<b>5.608</b>	<b>58.669</b>	<b>3.232</b>	<b>1.812</b>	<b>3.416</b>	
<b>MUJERES</b>									
OBRA O SERVICIO	4.201	258	193	319	2.088	183	366	794	
EVENTUAL CIRCUNSTANCIAS DE	71.417	5.064	3.919	5.166	50.312	2.642	2.080	2.234	
INTERINIDAD	608	24	17	95	315	42	74	41	
TEMPORAL MINUSVALIDOS	304	28	15	22	209	16	8	6	
RELEVO	1							1	
SUST. JUBILACION 64 AÑOS									
JUBILACION PARCIAL	1							1	
PRACTICAS	2.528			470		457	615	986	
FORMACION	1.712	42	98	95	1.423	23	8	23	
OTROS CONTRATOS	519	18	21	16	236	21	39	168	
<b>TOTAL</b>	<b>81.291</b>	<b>5.434</b>	<b>4.263</b>	<b>6.183</b>	<b>54.583</b>	<b>3.384</b>	<b>3.190</b>	<b>4.254</b>	

### 15.3M PRÓRROGAS SEGÚN GRUPO PRINCIPAL DE OCUPACIÓN POR SEXO Y TIPO DE CONTRATO. MES

OCTUBRE 2008

TOTAL	A. DIR. ADM. PUB. Y EMP >=10 AS.	B. GER. EMPR. < 10 ASAL.	C. GER. EMP. SIN ASAL.	D. TIT. SEG Y TER. CICLO UNIV.	E. TIT. PRIMER CICLO UNIV.	F. TEC. Y PROF. DE APOYO	G. EMP. DE TIPO ADM.	H. TRAB. SERV. RES T. Y PERS.	J. TE. SER. PROT Y SEGURIDAD	
<b>AMBOS SEXOS</b>										
OBRA O SERVICIO	8.632	34	9	2	1.804	274	960	782	840	71
EVENTUAL CIRCUNSTANCIAS DE INTERINIDAD	146.144	198	38	11	1.430	1.282	8.671	15.527	25.654	1.149
TEMPORAL MINUSVALIDOS	883	2			63	84	62	84	215	5
RELEVO	859	2			9	2	44	169	32	3
SUST. JUBILACION 64 AÑOS	7					2		3		
JUBILACION PARCIAL	16	1			4	1	4	1		
PRACTICAS	4.666	12	1		1.274	734	1.217	753	251	1
FORMACION	4.274			2	52	1	139	498	468	
OTROS CONTRATOS	1.173	2	2		581	26	347	25	15	2
<b>TOTAL</b>	<b>166.654</b>	<b>251</b>	<b>50</b>	<b>15</b>	<b>5.217</b>	<b>2.406</b>	<b>11.444</b>	<b>17.842</b>	<b>27.475</b>	<b>1.231</b>
<b>HOMBRES</b>										
OBRA O SERVICIO	4.431	21	4	2	1.047	124	440	221	186	51
EVENTUAL CIRCUNSTANCIAS DE INTERINIDAD	74.727	125	21	10	643	554	4.534	4.199	9.931	951
TEMPORAL MINUSVALIDOS	275	1			39	19	17	16	35	4
RELEVO	555	2			5		25	95	16	3
SUST. JUBILACION 64 AÑOS	6					2		2		
JUBILACION PARCIAL	15	1			3	1	4	1		
PRACTICAS	2.138	3			603	356	554	210	20	
FORMACION	2.562			2	3	1	80	123	64	
OTROS CONTRATOS	654	1	2		346	6	190	8		2
<b>TOTAL</b>	<b>85.363</b>	<b>154</b>	<b>27</b>	<b>14</b>	<b>2.689</b>	<b>1.063</b>	<b>5.844</b>	<b>4.875</b>	<b>10.252</b>	<b>1.011</b>
<b>MUJERES</b>										
OBRA O SERVICIO	4.201	13	5		757	150	520	561	654	20
EVENTUAL CIRCUNSTANCIAS DE INTERINIDAD	71.417	73	17	1	787	728	4.137	11.328	15.723	198
TEMPORAL MINUSVALIDOS	608	1			24	65	45	68	180	1
RELEVO	304				4	2	19	74	16	
SUST. JUBILACION 64 AÑOS	1							1		
JUBILACION PARCIAL	1				1					
PRACTICAS	2.528	9	1		671	378	663	543	231	1
FORMACION	1.712				49		59	375	404	
OTROS CONTRATOS	519	1			235	20	157	17	15	
<b>TOTAL</b>	<b>81.291</b>	<b>97</b>	<b>23</b>	<b>1</b>	<b>2.528</b>	<b>1.343</b>	<b>5.600</b>	<b>12.967</b>	<b>17.223</b>	<b>220</b>

**15.3M PRÓRROGAS SEGÚN GRUPO PRINCIPAL DE OCUPACIÓN POR SEXO Y TIPO DE CONTRATO. MES**  
(Continuación)

OCTUBRE 2008

	K. DEP.COMER. Y ASIMIL.	L. TR.C.AGR. Y PESCA	M. T.C.CONST. EXC.MAQ.	N. TR.C.IND. Y ASIMIL.	P. TR.C.ART. GR.TEX,ETC	Q. OP.MAQ.FIJA NOMT. Y ENS.	R. COND. Y OP.MAQ. MOVIL	S. TR.N/C SER.EXC. TTES.	T. PEONES	U. FUERZAS ARMADAS
<b>AMBOS SEXOS</b>										
OBRA O SERVICIO	670	116	548	203	84	116	261	1.058	797	3
EVENTUAL CIRCUNSTANCIAS	14.926	919	5.668	4.337	2.672	5.937	8.722	20.212	28.707	84
INTERINIDAD	67	5	3	2	13	17	33	194	34	
TEMPORAL MINUSVALIDOS	51	11	22	19	6	25	33	256	174	1
RELEVO			1					1		
SUST. JUBILACION 64 AÑOS										
JUBILACION PARCIAL			1	1		1		1	1	
PRACTICAS	18	5	80	209	5	100	6			
FORMACION	733	210	1.296	510	186	152	24			3
OTROS CONTRATOS	5	14	23	1			1	76	53	
<b>TOTAL</b>	<b>16.470</b>	<b>1.280</b>	<b>7.642</b>	<b>5.282</b>	<b>2.966</b>	<b>6.348</b>	<b>9.080</b>	<b>21.798</b>	<b>29.766</b>	<b>91</b>
<b>HOMBRES</b>										
OBRA O SERVICIO	134	93	542	201	61	85	255	315	648	1
EVENTUAL CIRCUNSTANCIAS	3.308	721	5.464	4.156	1.480	4.118	8.286	6.594	19.592	40
INTERINIDAD	9	4	3	2	8	15	33	46	24	
TEMPORAL MINUSVALIDOS	30	10	21	18	4	20	32	156	118	
RELEVO			1					1		
SUST. JUBILACION 64 AÑOS										
JUBILACION PARCIAL			1	1		1		1	1	
PRACTICAS	4	3	75	205	3	97	5			
FORMACION	206	83	1.227	498	127	122	24			2
OTROS CONTRATOS	3	11	23	1			1	7	53	
<b>TOTAL</b>	<b>3.694</b>	<b>925</b>	<b>7.357</b>	<b>5.082</b>	<b>1.683</b>	<b>4.458</b>	<b>8.636</b>	<b>7.120</b>	<b>20.436</b>	<b>43</b>
<b>MUJERES</b>										
OBRA O SERVICIO	536	23	6	2	23	31	6	743	149	2
EVENTUAL CIRCUNSTANCIAS	11.618	198	204	181	1.192	1.819	436	13.618	9.115	44
INTERINIDAD	58	1			5	2		148	10	
TEMPORAL MINUSVALIDOS	21	1	1	1	2	5	1	100	56	1
RELEVO										
SUST. JUBILACION 64 AÑOS										
JUBILACION PARCIAL										
PRACTICAS	14	2	5	4	2	3	1			
FORMACION	527	127	69	12	59	30				1
OTROS CONTRATOS	2	3						69		
<b>TOTAL</b>	<b>12.776</b>	<b>355</b>	<b>285</b>	<b>200</b>	<b>1.283</b>	<b>1.890</b>	<b>444</b>	<b>14.678</b>	<b>9.330</b>	<b>48</b>

## 15.4M PRÓRROGAS SEGÚN SECTOR DE ACTIVIDAD ECONÓMICA POR SEXO Y TIPO DE CONTRATO. MES

OCTUBRE 2008

	TOTAL	AGRICULTURA Y PESCA	INDUSTRIA	CONSTRUCCIÓN	SERVICIOS
<b>AMBOS SEXOS</b>					
OBRA O SERVICIO	8.632	157	408	811	7.256
EVENTUAL CIRCUNSTANCIAS DE LA PR	146.144	2.584	15.324	9.427	118.809
INTERINIDAD	883	5	59	7	812
TEMPORAL MINUSVALIDOS	859	15	82	51	711
RELEVO	7				7
SUST. JUBILACION 64 AÑOS					
JUBILACION PARCIAL	16		3		13
PRACTICAS	4.666	17	660	550	3.439
FORMACION	4.274	12	712	952	2.598
OTROS CONTRATOS	1.173	57	35	32	1.049
<b>TOTAL</b>	<b>166.654</b>	<b>2.847</b>	<b>17.283</b>	<b>11.830</b>	<b>134.694</b>
<b>HOMBRES</b>					
OBRA O SERVICIO	4.431	126	288	738	3.279
EVENTUAL CIRCUNSTANCIAS DE LA PR	74.727	1.793	10.030	8.332	54.572
INTERINIDAD	275	3	35	4	233
TEMPORAL MINUSVALIDOS	555	11	60	46	438
RELEVO	6				6
SUST. JUBILACION 64 AÑOS					
JUBILACION PARCIAL	15		3		12
PRACTICAS	2.138	8	416	362	1.352
FORMACION	2.562	9	599	927	1.027
OTROS CONTRATOS	654	4	20	18	612
<b>TOTAL</b>	<b>85.363</b>	<b>1.954</b>	<b>11.451</b>	<b>10.427</b>	<b>61.531</b>
<b>MUJERES</b>					
OBRA O SERVICIO	4.201	31	120	73	3.977
EVENTUAL CIRCUNSTANCIAS DE LA PR	71.417	791	5.294	1.095	64.237
INTERINIDAD	608	2	24	3	579
TEMPORAL MINUSVALIDOS	304	4	22	5	273
RELEVO	1				1
SUST. JUBILACION 64 AÑOS					
JUBILACION PARCIAL	1				1
PRACTICAS	2.528	9	244	188	2.087
FORMACION	1.712	3	113	25	1.571
OTROS CONTRATOS	519	53	15	14	437
<b>TOTAL</b>	<b>81.291</b>	<b>893</b>	<b>5.832</b>	<b>1.403</b>	<b>73.163</b>

## 15.5M PRÓRROGAS SEGÚN DURACIÓN DE LA PRÓRROGA POR SEXO Y TIPO DE CONTRATO. MES

OCTUBRE 2008

	TOTAL	HASTA 3 MESES	> 3 A ≤ 6 MESES	> 6 A ≤ 12 MESES	> 12 A ≤ 18 MESES	> 18 A ≤ 24 MESES	MAS DE 24 MESES
<b>AMBOS SEXOS</b>							
OBRA O SERVICIO	8.632	4.276	1.901	2.078	108	191	78
EVENTUAL CIRCUNSTANCIAS DE LA PRODU	146.144	86.469	41.293	18.337	45		
INTERINIDAD	883	631	111	122	8	5	6
TEMPORAL MINUSVALIDOS	859			802	48	9	
RELEVO	7		1	6			
SUST. JUBILACION 64 AÑOS							
JUBILACION PARCIAL	16	4	1	11			
PRACTICAS	4.666		2.110	2.447	109		
FORMACION	4.274	8	2.751	1.323	133	53	6
OTROS CONTRATOS	1.173	271	349	507	6	28	12
<b>TOTAL</b>	<b>166.654</b>	<b>91.659</b>	<b>48.517</b>	<b>25.633</b>	<b>457</b>	<b>286</b>	<b>102</b>
<b>HOMBRES</b>							
OBRA O SERVICIO	4.431	2.260	858	1.127	47	94	45
EVENTUAL CIRCUNSTANCIAS DE LA PRODU	74.727	44.441	20.994	9.272	20		
INTERINIDAD	275	185	30	55	2	2	1
TEMPORAL MINUSVALIDOS	555			519	30	6	
RELEVO	6		1	5			
SUST. JUBILACION 64 AÑOS							
JUBILACION PARCIAL	15	4	1	10			
PRACTICAS	2.138		939	1.157	42		
FORMACION	2.562	4	1.529	896	90	39	4
OTROS CONTRATOS	654	191	172	262	4	19	6
<b>TOTAL</b>	<b>85.363</b>	<b>47.085</b>	<b>24.524</b>	<b>13.303</b>	<b>235</b>	<b>160</b>	<b>56</b>
<b>MUJERES</b>							
OBRA O SERVICIO	4.201	2.016	1.043	951	61	97	33
EVENTUAL CIRCUNSTANCIAS DE LA PRODU	71.417	42.028	20.299	9.065	25		
INTERINIDAD	608	446	81	67	6	3	5
TEMPORAL MINUSVALIDOS	304			283	18	3	
RELEVO	1			1			
SUST. JUBILACION 64 AÑOS							
JUBILACION PARCIAL	1			1			
PRACTICAS	2.528		1.171	1.290	67		
FORMACION	1.712	4	1.222	427	43	14	2
OTROS CONTRATOS	519	80	177	245	2	9	6
<b>TOTAL</b>	<b>81.291</b>	<b>44.574</b>	<b>23.993</b>	<b>12.330</b>	<b>222</b>	<b>126</b>	<b>46</b>

**15.6M PRÓRROGAS SEGÚN NÚMERO DE PRÓRROGA POR SEXO Y TIPO DE CONTRATO.  
MES**

**OCTUBRE 2008**

	TOTAL	PRORROGA 1	PRORROGA 2	PRÓRROGA 3	PRÓRROGA 4	MAS DE 4
<b>AMBOS SEXOS</b>						
OBRA O SERVICIO	8.632	4.995	1.673	869	442	653
EVENTUAL CIRCUNSTANCIAS DE LA PRODUCCIÓN	146.144	144.794	977	196	85	92
INTERINIDAD	883	686	90	46	23	38
TEMPORAL MINUSVALIDOS	859	589	270			
RELEVO	7	5	1			1
SUST. JUBILACION 64 AÑOS						
JUBILACION PARCIAL	16	8	3	3	2	
PRACTICAS	4.666	2.855	1.788	23		
FORMACION	4.274	2.395	1.585	210	61	23
OTROS CONTRATOS	1.173	485	327	154	94	113
<b>TOTAL</b>	<b>166.654</b>	<b>156.812</b>	<b>6.714</b>	<b>1.501</b>	<b>707</b>	<b>920</b>
<b>HOMBRES</b>						
OBRA O SERVICIO	4.431	2.541	841	452	243	354
EVENTUAL CIRCUNSTANCIAS DE LA PRODUCCIÓN	74.727	74.044	484	96	43	60
INTERINIDAD	275	203	23	16	13	20
TEMPORAL MINUSVALIDOS	555	378	177			
RELEVO	6	5	1			
SUST. JUBILACION 64 AÑOS						
JUBILACION PARCIAL	15	8	3	2	2	
PRACTICAS	2.138	1.290	835	13		
FORMACION	2.562	1.371	1.058	102	27	4
OTROS CONTRATOS	654	256	185	84	51	78
<b>TOTAL</b>	<b>85.363</b>	<b>80.096</b>	<b>3.607</b>	<b>765</b>	<b>379</b>	<b>516</b>
<b>MUJERES</b>						
OBRA O SERVICIO	4.201	2.454	832	417	199	299
EVENTUAL CIRCUNSTANCIAS DE LA PRODUCCIÓN	71.417	70.750	493	100	42	32
INTERINIDAD	608	483	67	30	10	18
TEMPORAL MINUSVALIDOS	304	211	93			
RELEVO	1					1
SUST. JUBILACION 64 AÑOS						
JUBILACION PARCIAL	1			1		
PRACTICAS	2.528	1.565	953	10		
FORMACION	1.712	1.024	527	108	34	19
OTROS CONTRATOS	519	229	142	70	43	35
<b>TOTAL</b>	<b>81.291</b>	<b>76.716</b>	<b>3.107</b>	<b>736</b>	<b>328</b>	<b>404</b>

**16.1M CONTRATOS DE TRABAJO CONVERTIDOS EN INDEFINIDOS SEGÚN EDAD POR SEXO Y TIPO DE CONTRATOS. MES**

**OCTUBRE 2008**

	TOTAL EDAD	DE 16 A 19 AÑOS	DE 20 A 24 AÑOS	DE 25 A 29 AÑOS	DE 30 A 34 AÑOS	DE 35 A 39 AÑOS	DE 40 A 44 AÑOS	DE 45 A 49 AÑOS	DE 50 A 54 AÑOS	DE 55 A 59 AÑOS	MAYOR DE 59 AÑOS
<b>AMBOS SEXOS</b>											
OBRA / SERVICIO	12.378	178	1.461	2.835	2.595	1.815	1.398	987	617	331	161
EVENTUAL CIRC.PROD.	51.093	2.106	9.400	11.797	9.909	7.024	5.059	3.094	1.629	782	293
INTERINIDAD.	1.894	66	338	442	347	270	167	146	75	32	11
TEMPORAL MINUSV.	412	2	26	58	56	54	68	57	51	29	11
SUST.JUBILACION 64 AÑOS	59		9	9	8	10	9	6	3	3	2
PRACTICAS.	2.259	22	719	1.258	212	33	10	3	2		
RELEVO.	954	1	70	268	290	149	93	46	19	11	7
FORMACION.	519	226	289	1	3						
OTROS CONTRATOS CONV. EN	32		3	6	9	4	4	3	1	1	1
<b>TOTAL</b>	<b>69.600</b>	<b>2.601</b>	<b>12.315</b>	<b>16.674</b>	<b>13.429</b>	<b>9.359</b>	<b>6.808</b>	<b>4.342</b>	<b>2.397</b>	<b>1.189</b>	<b>486</b>

**HOMBRES**

OBRA / SERVICIO	7.785	127	882	1.731	1.644	1.140	879	622	409	232	119
EVENTUAL CIRC.PROD.	25.895	1.181	4.464	5.676	5.141	3.825	2.582	1.575	843	430	178
INTERINIDAD.	580	23	86	137	119	91	44	46	20	10	4
TEMPORAL MINUSV.	275	1	17	42	36	35	41	35	39	20	9
SUST.JUBILACION 64 AÑOS	43		6	7	4	8	6	5	3	2	2
PRACTICAS.	1.185	14	396	610	131	23	7	3	1		
RELEVO.	725		61	208	212	120	63	33	15	7	6
FORMACION.	327	181	142	1	3						
OTROS CONTRATOS CONV. EN	18		1	4	5	3	2	3			
<b>TOTAL</b>	<b>36.833</b>	<b>1.527</b>	<b>6.055</b>	<b>8.416</b>	<b>7.295</b>	<b>5.245</b>	<b>3.624</b>	<b>2.322</b>	<b>1.330</b>	<b>701</b>	<b>318</b>

**MUJERES**

OBRA / SERVICIO	4.593	51	579	1.104	951	675	519	365	208	99	42
EVENTUAL CIRC.PROD.	25.198	925	4.936	6.121	4.768	3.199	2.477	1.519	786	352	115
INTERINIDAD.	1.314	43	252	305	228	179	123	100	55	22	7
TEMPORAL MINUSV.	137	1	9	16	20	19	27	22	12	9	2
SUST.JUBILACION 64 AÑOS	16		3	2	4	2	3	1		1	
PRACTICAS.	1.074	8	323	648	81	10	3		1		
RELEVO.	229	1	9	60	78	29	30	13	4	4	1
FORMACION.	192	45	147								
OTROS CONTRATOS CONV. EN	14		2	2	4	1	2		1	1	1
<b>TOTAL</b>	<b>32.767</b>	<b>1.074</b>	<b>6.260</b>	<b>8.258</b>	<b>6.134</b>	<b>4.114</b>	<b>3.184</b>	<b>2.020</b>	<b>1.067</b>	<b>488</b>	<b>168</b>



**16.2M CONTRATOS DE TRABAJO CONVERTIDOS EN INDEFINIDOS SEGÚN NIVEL DE ESTUDIOS TERMINADOS POR SEXO Y TIPO DE CONTRATOS. MES**

**OCTUBRE 2008**

	TOTAL	ANALFA- BETOS	ESTUDIOS PRIMARIOS	ESTUDIOS SECUNDARIOS		ESTUDIOS POSTSECUNDARIOS			
				PROGRAMAS F.P.	EDUCACION GENERAL	TEC.PROF.SU P.	PRIMER CICLO	SEGUNDO Y TERCER CICLO	OTROS
<b>AMBOS SEXOS</b>									
OBRA / SERVICIO	12.378	1.043	845	747	7.425	643	623	1.052	
EVENTUAL CIRC.PROD.	51.093	3.645	2.473	3.788	34.990	2.284	1.626	2.287	
INTERINIDAD.	1.894	91	68	196	1.127	112	120	180	
TEMPORAL MINUSV.	412	37	54	16	261	27	8	9	
SUST.JUBILACION 64 AÑOS	59	2	4	5	41	1	1	5	
PRACTICAS.	2.259			390		382	537	950	
RELEVO.	954	20	12	72	518	152	79	101	
FORMACION.	519	23	39	14	435	3	4	1	
OTROS CONTRATOS CONV. EN INDEF.	32		2	2	22	1		5	
<b>TOTAL</b>	<b>69.600</b>	<b>4.861</b>	<b>3.497</b>	<b>5.230</b>	<b>44.819</b>	<b>3.605</b>	<b>2.998</b>	<b>4.590</b>	
<b>HOMBRES</b>									
OBRA / SERVICIO	7.785	761	629	420	4.885	387	254	449	
EVENTUAL CIRC.PROD.	25.895	2.027	1.471	1.608	18.200	1.038	654	897	
INTERINIDAD.	580	37	17	60	358	38	28	42	
TEMPORAL MINUSV.	275	27	37	7	180	14	4	6	
SUST.JUBILACION 64 AÑOS	43	2	4	3	30	1		3	
PRACTICAS.	1.185			253		213	246	473	
RELEVO.	725	14	8	55	416	130	49	53	
FORMACION.	327	19	34	3	266	2	3		
OTROS CONTRATOS CONV. EN INDEF.	18			2	13	1		2	
<b>TOTAL</b>	<b>36.833</b>	<b>2.887</b>	<b>2.200</b>	<b>2.411</b>	<b>24.348</b>	<b>1.824</b>	<b>1.238</b>	<b>1.925</b>	
<b>MUJERES</b>									
OBRA / SERVICIO	4.593	282	216	327	2.540	256	369	603	
EVENTUAL CIRC.PROD.	25.198	1.618	1.002	2.180	16.790	1.246	972	1.390	
INTERINIDAD.	1.314	54	51	136	769	74	92	138	
TEMPORAL MINUSV.	137	10	17	9	81	13	4	3	
SUST.JUBILACION 64 AÑOS	16			2	11		1	2	
PRACTICAS.	1.074			137		169	291	477	
RELEVO.	229	6	4	17	102	22	30	48	
FORMACION.	192	4	5	11	169	1	1	1	
OTROS CONTRATOS CONV. EN INDEF.	14		2		9			3	
<b>TOTAL</b>	<b>32.767</b>	<b>1.974</b>	<b>1.297</b>	<b>2.819</b>	<b>20.471</b>	<b>1.781</b>	<b>1.760</b>	<b>2.665</b>	

**16.3M CONTRATOS DE TRABAJO CONVERTIDOS EN INDEFINIDOS SEGUN GRAN GRUPO DE OCUPACION DEL PUESTO POR SEXO Y TIPO DE CONTRATO. MES**

OCTUBRE 2008

TOTAL	1. DIR.EMP. Y ADM. PUB.	2. TEC. Y PROF. CIENT. E INT.	3. TEC Y PROF DE APOYO	4. EMP. TIPO ADMINST.	5. S.REST.PROT.PER S. Y VAR.	6. T.C.AGRIC. Y PESCA	7. ART. Y T.C. IN.CO.MIN.	8. OP.MAQ. E INST.MONT.	9. TRAB.NO CUALIF.	0. FUERZAS ARMADAS	
<b>AMBOS SEXOS</b>											
OBRA / SERVICIO	12.378	59	1.117	1.270	1.615	1.346	244	2.692	984	3.050	1
EVENTUAL CIRC.PROD.	51.093	256	1.902	5.293	7.549	15.624	316	5.113	5.092	9.938	10
INTERINIDAD.	1.894	9	182	180	334	658	7	44	126	354	
TEMPORAL MINUSV.	412	1	7	11	87	24	2	26	41	213	
SUST.JUBILACION 64 AÑOS	59	1	5	6	3	6	3	11	13	11	
PRACTICAS.	2.259	15	941	524	405	90	2	114	168		
RELEVO.	954	8	91	78	111	40		115	271	240	
FORMACION.	519		1	25	64	177		216	32		
OTROS CONTRATOS CONV. E	32	1	3	11	2	4		1		9	
<b>TOTAL</b>	<b>69.600</b>	<b>350</b>	<b>4.249</b>	<b>7.398</b>	<b>10.170</b>	<b>17.969</b>	<b>578</b>	<b>8.332</b>	<b>6.728</b>	<b>13.815</b>	<b>11</b>
<b>HOMBRES</b>											
OBRA / SERVICIO	7.785	41	568	599	454	483	167	2.587	889	1.997	
EVENTUAL CIRC.PROD.	25.895	159	873	2.763	1.780	4.876	267	4.605	4.655	5.911	6
INTERINIDAD.	580	7	41	49	61	125	6	33	108	150	
TEMPORAL MINUSV.	275	1	5	6	49	15	2	23	32	142	
SUST.JUBILACION 64 AÑOS	43	1	2	6	1	3	3	10	10	7	
PRACTICAS.	1.185	9	477	274	145	11	2	108	159		
RELEVO.	725	7	40	56	56	21		111	260	174	
FORMACION.	327			15	15	60	3	204	30		
OTROS CONTRATOS CONV. E	18	1	1	9		1		1	1	4	
<b>TOTAL</b>	<b>36.833</b>	<b>226</b>	<b>2.007</b>	<b>3.777</b>	<b>2.561</b>	<b>5.595</b>	<b>450</b>	<b>7.682</b>	<b>6.144</b>	<b>8.385</b>	<b>6</b>
<b>MUJERES</b>											
OBRA / SERVICIO	4.593	18	549	671	1.161	863	77	105	95	1.053	1
EVENTUAL CIRC.PROD.	25.198	97	1.029	2.530	5.769	10.748	49	508	437	4.027	4
INTERINIDAD.	1.314	2	141	131	273	533	1	11	18	204	
TEMPORAL MINUSV.	137		2	5	38	9		3	9	71	
SUST.JUBILACION 64 AÑOS	16		3		2	3		1	3	4	
PRACTICAS.	1.074	6	464	250	260	79		6	9		
RELEVO.	229	1	51	22	55	19		4	11	66	
FORMACION.	192		1	10	49	117	1	12	2		
OTROS CONTRATOS CONV. E	14		2	2	2	3				5	
<b>TOTAL</b>	<b>32.767</b>	<b>124</b>	<b>2.242</b>	<b>3.621</b>	<b>7.609</b>	<b>12.374</b>	<b>128</b>	<b>650</b>	<b>584</b>	<b>5.430</b>	<b>5</b>

**16.4M CONTRATOS DE TRABAJO CONVERTIDOS EN INDEFINIDOS SEGUN SECCIÓN DE ACTIVIDAD ECONÓMICA POR SEXO Y TIPO DE CONTRATO. MES**

**OCTUBRE 2008**

TOTAL	A. AGRICULTURA Y GANADERIA	B. PESCA	C. INDUSTRIAS EXTRACTIVAS	D. INDUSTRIAS MANUFACT.	E. P.DIST.ELE, GAS Y AGUA	F. CONSTRUCCIÓN	G. COMERCIO, REPARAC.	H. HOSTELERIA	
<b>AMBOS SEXOS</b>									
OBRA / SERVICIO	12.378	733	4	34	1.531	28	3.126	1.142	591
EVENTUAL CIRC.PROD.	51.093	643	58	154	7.012	104	3.651	14.721	7.655
INTERINIDAD.	1.894	24	1	4	141	4	12	605	110
TEMPORAL MINUSV.	412	5			76		33	45	9
SUST.JUBILACION 64 AÑOS	59	3			8		5	12	3
PRACTICAS.	2.259	7	1		320	46	132	257	9
RELEVO.	954	1		1	513	7	31	81	17
FORMACION.	519				97		94	202	31
OTROS CONTRATOS CONV. E	32	1						13	1
<b>TOTAL</b>	<b>69.600</b>	<b>1.417</b>	<b>64</b>	<b>193</b>	<b>9.698</b>	<b>189</b>	<b>7.084</b>	<b>17.078</b>	<b>8.426</b>
<b>HOMBRES</b>									
OBRA / SERVICIO	7.785	545	4	31	1.154	20	2.959	566	185
EVENTUAL CIRC.PROD.	25.895	504	55	127	4.649	82	3.049	6.626	3.262
INTERINIDAD.	580	22		4	74	3	6	168	30
TEMPORAL MINUSV.	275	4			55		28	35	6
SUST.JUBILACION 64 AÑOS	43	3			6		5	10	1
PRACTICAS.	1.185	6			198	30	88	143	3
RELEVO.	725	1		1	438	7	30	62	6
FORMACION.	327				82		91	114	14
OTROS CONTRATOS CONV. E	18							10	
<b>TOTAL</b>	<b>36.833</b>	<b>1.085</b>	<b>59</b>	<b>163</b>	<b>6.656</b>	<b>142</b>	<b>6.256</b>	<b>7.734</b>	<b>3.507</b>
<b>MUJERES</b>									
OBRA / SERVICIO	4.593	188		3	377	8	167	576	406
EVENTUAL CIRC.PROD.	25.198	139	3	27	2.363	22	602	8.095	4.393
INTERINIDAD.	1.314	2	1		67	1	6	437	80
TEMPORAL MINUSV.	137	1			21		5	10	3
SUST.JUBILACION 64 AÑOS	16				2			2	2
PRACTICAS.	1.074	1	1		122	16	44	114	6
RELEVO.	229				75		1	19	11
FORMACION.	192				15		3	88	17
OTROS CONTRATOS CONV. E	14	1						3	1
<b>TOTAL</b>	<b>32.767</b>	<b>332</b>	<b>5</b>	<b>30</b>	<b>3.042</b>	<b>47</b>	<b>828</b>	<b>9.344</b>	<b>4.919</b>

**16.4M CONTRATOS DE TRABAJO CONVERTIDOS EN INDEFINIDOS SEGUN SECCIÓN DE ACTIVIDAD ECONÓMICA POR SEXO Y TIPO DE CONTRATO. MES (Continuación)**

OCTUBRE 2008

	I. TTES. ALM. Y COMUNIC.	J. INTERMEDIAC. FINANCIERA	K. ACTIV. INMOB. Y ALQUILER	L. ADMN. PUBL. DEF. Y S.S.	M. EDUCACIÓN	N. ACTIV. SANIT. Y SERV. SOC.	O. OTRAS ACT. SOCIALES	P. PERSONAL DOMÉSTICO	Q. ORGANISMOS EXTRATERRIT.
<b>AMBOS SEXOS</b>									
OBRA / SERVICIO	645	133	2.570	60	630	469	651	29	2
EVENTUAL CIRC.PROD.	3.725	677	6.157	58	620	2.798	2.961	97	2
INTERINIDAD.	119	44	239	38	62	358	119	14	
TEMPORAL MINUSV.	21	2	89	2	4	78	46	2	
SUST. JUBILACION 64 AÑOS	11		6		5	3	1	2	
PRACTICAS.	204	222	678	6	98	190	89		
RELEVO.	88	58	55	5	70	13	12	2	
FORMACION.	8	3	33	1	4	7	39		
OTROS CONTRATOS CONV. EN INDEF	1		12			1	1	2	
<b>TOTAL</b>	<b>4.822</b>	<b>1.139</b>	<b>9.839</b>	<b>170</b>	<b>1.493</b>	<b>3.917</b>	<b>3.919</b>	<b>148</b>	<b>4</b>
<b>HOMBRES</b>									
OBRA / SERVICIO	404	39	1.226	31	184	108	310	19	
EVENTUAL CIRC.PROD.	2.884	208	2.713	18	197	440	1.023	57	1
INTERINIDAD.	77	13	52	6	16	50	47	12	
TEMPORAL MINUSV.	20		52	1	2	50	21	1	
SUST. JUBILACION 64 AÑOS	9		5		1		1	2	
PRACTICAS.	155	100	363	1	34	42	22		
RELEVO.	81	31	23	5	27	3	8	2	
FORMACION.	4		12	1	2	2	5		
OTROS CONTRATOS CONV. EN INDEF	1		6					1	
<b>TOTAL</b>	<b>3.635</b>	<b>391</b>	<b>4.452</b>	<b>63</b>	<b>463</b>	<b>695</b>	<b>1.437</b>	<b>94</b>	<b>1</b>
<b>MUJERES</b>									
OBRA / SERVICIO	241	94	1.344	29	446	361	341	10	2
EVENTUAL CIRC.PROD.	841	469	3.444	40	423	2.358	1.938	40	1
INTERINIDAD.	42	31	187	32	46	308	72	2	
TEMPORAL MINUSV.	1	2	37	1	2	28	25	1	
SUST. JUBILACION 64 AÑOS	2		1		4	3			
PRACTICAS.	49	122	315	5	64	148	67		
RELEVO.	7	27	32		43	10	4		
FORMACION.	4	3	21		2	5	34		
OTROS CONTRATOS CONV. EN INDEF			6			1	1	1	
<b>TOTAL</b>	<b>1.187</b>	<b>748</b>	<b>5.387</b>	<b>107</b>	<b>1.030</b>	<b>3.222</b>	<b>2.482</b>	<b>54</b>	<b>3</b>

**16.5M CONTRATOS DE TRABAJO CONVERTIDOS EN INDEFINIDOS SEGUN DURACIÓN DEL CONTRATO DE ORIGEN HASTA SU CONVERSIÓN EN INDEFINIDO POR SEXO Y TIPO DE CONTRATO. MES**

OCTUBRE 2008

TOTAL	< 3 MESES	> 3 A < 6 MESES	> 6 A < 12 MESES	> 12 A < 18 MESES	> 18 A < 24 MESES	> 24 A < 30 MESES	> 30 A < 36 MESES	> 36 MESES	
<b>AMBOS SEXOS</b>									
OBRA / SERVICIO	12.378	1.603	1.791	2.783	1.683	1.348	877	945	1.348
EVENTUAL CIRC.PROD.	51.093	3.885	14.668	31.844	35	1			660
INTERINIDAD.	1.894	694	542	338	130	84	36	22	48
TEMPORAL MINUSV.	412	4	1	130	26	52	1	193	5
SUST.JUBILACION 64 AÑOS	59	1	2	49	7				
PRACTICAS.	2.259	1	328	502	155	1.252	1		20
RELEVO.	954	10	8	55	39	41	52	70	679
FORMACION.	519		26	39	62	316	9	62	5
OTROS CONTRATOS CONV. EN INDEF.	32	5	3	7		6	2	4	5
<b>TOTAL</b>	<b>69.600</b>	<b>6.203</b>	<b>17.369</b>	<b>35.747</b>	<b>2.137</b>	<b>3.100</b>	<b>978</b>	<b>1.296</b>	<b>2.770</b>
<b>HOMBRES</b>									
OBRA / SERVICIO	7.785	972	1.157	1.575	1.014	831	549	718	969
EVENTUAL CIRC.PROD.	25.895	1.943	7.318	16.272	18	1			343
INTERINIDAD.	580	216	163	102	42	22	8	7	20
TEMPORAL MINUSV.	275	2		84	16	39		132	2
SUST.JUBILACION 64 AÑOS	43	1	2	35	5				
PRACTICAS.	1.185		226	278	79	587	1		14
RELEVO.	725	7	7	37	28	31	32	54	529
FORMACION.	327		19	27	43	201	4	30	3
OTROS CONTRATOS CONV. EN INDEF.	18	2	2	4		4		3	3
<b>TOTAL</b>	<b>36.833</b>	<b>3.143</b>	<b>8.894</b>	<b>18.414</b>	<b>1.245</b>	<b>1.716</b>	<b>594</b>	<b>944</b>	<b>1.883</b>
<b>MUJERES</b>									
OBRA / SERVICIO	4.593	631	634	1.208	669	517	328	227	379
EVENTUAL CIRC.PROD.	25.198	1.942	7.350	15.572	17				317
INTERINIDAD.	1.314	478	379	236	88	62	28	15	28
TEMPORAL MINUSV.	137	2	1	46	10	13	1	61	3
SUST.JUBILACION 64 AÑOS	16			14	2				
PRACTICAS.	1.074	1	102	224	76	665			6
RELEVO.	229	3	1	18	11	10	20	16	150
FORMACION.	192		7	12	19	115	5	32	2
OTROS CONTRATOS CONV. EN INDEF.	14	3	1	3		2	2	1	2
<b>TOTAL</b>	<b>32.767</b>	<b>3.060</b>	<b>8.475</b>	<b>17.333</b>	<b>892</b>	<b>1.384</b>	<b>384</b>	<b>352</b>	<b>887</b>

**16.6M CONTRATOS DE TRABAJO CONVERTIDOS EN INDEFINIDOS SEGUN TIPO DE JORNADA POR SEXO Y TIPO DE CONTRATO. MES**

**OCTUBRE 2008**

	TOTAL	JORNADA PARCIAL	JORNADA COMPLETA	FIJOS DISCONTINUOS
<b>AMBOS SEXOS</b>				
OBRA / SERVICIO	12.378	1.851	9.584	943
EVENTUAL CIRC.PROD.	51.093	12.146	38.200	747
INTERINIDAD.	1.894	481	1.377	36
TEMPORAL MINUSV.	412	62	350	
SUST.JUBILACION 64 AÑOS	59	1	56	2
PRACTICAS.	2.259	183	2.076	
RELEVO.	954	31	921	2
FORMACION.	519	102	417	
OTROS CONTRATOS CONV. EN INDEF.	32	1	30	1
<b>TOTAL</b>	<b>69.600</b>	<b>14.858</b>	<b>53.011</b>	<b>1.731</b>
<b>HOMBRES</b>				
OBRA / SERVICIO	7.785	466	6.829	490
EVENTUAL CIRC.PROD.	25.895	3.471	22.065	359
INTERINIDAD.	580	63	491	26
TEMPORAL MINUSV.	275	30	245	
SUST.JUBILACION 64 AÑOS	43		41	2
PRACTICAS.	1.185	56	1.129	
RELEVO.	725	11	712	2
FORMACION.	327	33	294	
OTROS CONTRATOS CONV. EN INDEF.	18	1	17	
<b>TOTAL</b>	<b>36.833</b>	<b>4.131</b>	<b>31.823</b>	<b>879</b>
<b>MUJERES</b>				
OBRA / SERVICIO	4.593	1.385	2.755	453
EVENTUAL CIRC.PROD.	25.198	8.675	16.135	388
INTERINIDAD.	1.314	418	886	10
TEMPORAL MINUSV.	137	32	105	
SUST.JUBILACION 64 AÑOS	16	1	15	
PRACTICAS.	1.074	127	947	
RELEVO.	229	20	209	
FORMACION.	192	69	123	
OTROS CONTRATOS CONV. EN INDEF.	14		13	1
<b>TOTAL</b>	<b>32.767</b>	<b>10.727</b>	<b>21.188</b>	<b>852</b>

**17.1M CONTRATOS DE TRABAJO INICIALES, CONTRATOS CONVERTIDOS EN INDEFINIDOS Y ADSCRIPCIONES EN COLABORACIÓN SOCIAL SEGÚN SEXO POR COMUNIDADES AUTÓNOMAS Y PROVINCIAS. MES**

OCTUBRE 2008

	TOTAL	AMBOS SEXOS			HOMBRES			MUJERES		
		CONTRATOS INICIALES	CONTRATOS CONVERT. EN INDEFINIDOS	ADSCRIPC. EN COLAB. SOCIAL	CONTRATOS INICIALES	CONTRATOS CONVERT. EN INDEFINIDOS	ADSCRIPC. EN COLAB. SOCIAL	CONTRATOS INICIALES	CONTRATOS CONVERT. EN INDEFINIDOS	ADSCRIPC. EN COLAB. SOCIAL
ALMERIA	31.692	30.851	809	32	16.130	439	18	14.721	370	14
CADIZ	41.774	40.651	1.123		22.201	588		18.450	535	
CORDOBA	35.821	35.084	733	4	18.355	455	2	16.729	278	2
GRANADA	33.902	32.701	1.110	91	15.880	630	57	16.821	480	34
HUELVA	36.137	35.765	371	1	16.678	230	1	19.087	141	
JAEN	23.178	22.563	608	7	13.776	362	5	8.787	246	2
MALAGA	54.464	52.158	2.306		26.193	1.164		25.965	1.142	
SEVILLA	86.865	84.646	2.218	1	42.290	1.304	1	42.356	914	
<b>ANDALUCIA</b>	<b>343.833</b>	<b>334.419</b>	<b>9.278</b>	<b>136</b>	<b>171.503</b>	<b>5.172</b>	<b>84</b>	<b>162.916</b>	<b>4.106</b>	<b>52</b>
HUESCA	5.114	4.767	346	1	2.436	190	1	2.331	156	
TERUEL	3.249	3.036	213		1.700	136		1.336	77	
ZARAGOZA	31.962	30.253	1.705	4	14.975	872		15.278	833	4
<b>ARAGON</b>	<b>40.325</b>	<b>38.056</b>	<b>2.264</b>	<b>5</b>	<b>19.111</b>	<b>1.198</b>	<b>1</b>	<b>18.945</b>	<b>1.066</b>	<b>4</b>
<b>ASTURIAS (PRINCIPADO)</b>	<b>27.457</b>	<b>26.075</b>	<b>1.343</b>	<b>39</b>	<b>11.616</b>	<b>636</b>	<b>23</b>	<b>14.459</b>	<b>707</b>	<b>16</b>
<b>BALEARS (ILLES)</b>	<b>27.888</b>	<b>26.179</b>	<b>1.707</b>	<b>2</b>	<b>13.345</b>	<b>878</b>		<b>12.834</b>	<b>829</b>	<b>2</b>
LAS PALMAS	30.784	29.065	1.711	8	14.575	926	1	14.490	785	7
STA. C. TENERIFE	27.099	25.538	1.541	20	12.031	761	4	13.507	780	16
<b>CANARIAS</b>	<b>57.883</b>	<b>54.603</b>	<b>3.252</b>	<b>28</b>	<b>26.606</b>	<b>1.687</b>	<b>5</b>	<b>27.997</b>	<b>1.565</b>	<b>23</b>
<b>CANTABRIA</b>	<b>15.448</b>	<b>14.710</b>	<b>723</b>	<b>15</b>	<b>6.351</b>	<b>385</b>	<b>15</b>	<b>8.359</b>	<b>338</b>	
ALBACETE	15.056	14.427	629		8.603	364		5.824	265	
CIUDAD REAL	21.204	20.777	427		12.689	251		8.088	176	
CUENCA	9.025	8.789	235	1	5.374	145	1	3.415	90	
GUADALAJARA	8.948	8.537	411		4.607	200		3.930	211	
TOLEDO	23.064	22.151	913		12.481	527		9.670	386	
<b>CASTILLA-LA MANCHA</b>	<b>77.297</b>	<b>74.681</b>	<b>2.615</b>	<b>1</b>	<b>43.754</b>	<b>1.487</b>	<b>1</b>	<b>30.927</b>	<b>1.128</b>	
AVILA	4.919	4.796	123		2.205	61		2.591	62	
BURGOS	12.768	12.184	584		6.115	305		6.069	279	
LEON	11.131	10.501	630		4.947	305		5.554	325	
PALENCIA	5.084	4.881	203		2.138	82		2.743	121	
SALAMANCA	8.228	7.878	350		3.878	197		4.000	153	
SEGOVIA	7.305	7.038	267		2.614	135		4.424	132	
SORIA	2.458	2.323	135		1.097	83		1.226	52	
VALLADOLID	21.212	20.461	751		10.060	380		10.401	371	
ZAMORA	5.534	5.391	143		2.652	78		2.739	65	
<b>CASTILLA Y LEON</b>	<b>78.639</b>	<b>75.453</b>	<b>3.186</b>		<b>35.706</b>	<b>1.626</b>		<b>39.747</b>	<b>1.560</b>	
BARCELONA	178.336	167.499	10.837		79.742	5.552		87.757	5.285	
GERONA	17.670	16.244	1.426		8.173	785		8.071	641	
LLEIDA	11.672	10.755	917		5.762	515		4.993	402	
TARRAGONA	23.635	22.199	1.436		12.544	778		9.655	658	
<b>CATALUÑA</b>	<b>231.313</b>	<b>216.697</b>	<b>14.616</b>		<b>106.221</b>	<b>7.630</b>		<b>110.476</b>	<b>6.986</b>	
ALICANTE/ALACANT	44.751	42.475	2.250	26	22.105	1.144	18	20.370	1.106	8
CASTELLON/CASTELLO	21.266	20.303	963		11.396	515		8.907	448	
VALENCIA	100.802	96.931	3.871		54.030	2.028		42.901	1.843	
<b>COM. VALENCIANA</b>	<b>166.819</b>	<b>159.709</b>	<b>7.084</b>	<b>26</b>	<b>87.531</b>	<b>3.687</b>	<b>18</b>	<b>72.178</b>	<b>3.397</b>	<b>8</b>
BADAJOS	33.313	32.822	472	19	18.356	291	10	14.466	181	9
CACERES	14.977	14.679	298		6.652	175		8.027	123	
<b>EXTREMADURA</b>	<b>48.290</b>	<b>47.501</b>	<b>770</b>	<b>19</b>	<b>25.008</b>	<b>466</b>	<b>10</b>	<b>22.493</b>	<b>304</b>	<b>9</b>
A CORUÑA	31.985	30.449	1.536		14.585	800		15.864	736	
LUGO	6.702	6.321	381		3.067	203		3.254	178	
OURENSE	5.845	5.521	324		2.625	161		2.896	163	
PONTEVEDRA	28.269	26.997	1.264	8	13.617	708	5	13.380	556	3
<b>GALICIA</b>	<b>72.801</b>	<b>69.288</b>	<b>3.505</b>	<b>8</b>	<b>33.894</b>	<b>1.872</b>	<b>5</b>	<b>35.394</b>	<b>1.633</b>	<b>3</b>
MADRID (COM. DE)	205.122	192.805	12.311	6	92.877	6.241	1	99.928	6.070	5
MURCIA (REGION DE)	66.544	63.897	2.551	96	38.865	1.447	57	25.032	1.104	39
NAVARRA (COM. FORAL)	21.994	20.945	1.049		9.438	553		11.507	496	
ALAVA	15.494	14.953	541		8.039	320		6.914	221	
GUIPUZCOA	22.975	22.049	926		9.302	527		12.747	399	
VIZCAYA	41.870	40.523	1.335	12	17.666	715	8	22.857	620	4
<b>PAIS VASCO</b>	<b>80.339</b>	<b>77.525</b>	<b>2.802</b>	<b>12</b>	<b>35.007</b>	<b>1.562</b>	<b>8</b>	<b>42.518</b>	<b>1.240</b>	<b>4</b>
RIOJA (LA)	18.117	17.698	419		11.748	236		5.950	183	
CEUTA	2.265	2.191	74		972	42		1.219	32	
MELILLA	2.051	2.009	42		836	21		1.173	21	
EXTRANJERO	779	770	9		502	7		268	2	
<b>TOTAL</b>	<b>1.585.204</b>	<b>1.515.211</b>	<b>69.600</b>	<b>393</b>	<b>770.891</b>	<b>36.833</b>	<b>228</b>	<b>744.320</b>	<b>32.767</b>	<b>165</b>

**18.1M CONTRATOS DE TRABAJO INICIALES SEGÚN TIPO DE CONTRATO POR COMUNIDADES AUTÓNOMAS Y PROVINCIAS. AMBOS SEXOS. MES**

**OCTUBRE 2008**

	TOTAL	INDEFINIDO ORDINARIO (Bonif. / No Bonif.)	INDEFINIDO FOMENTO DE LA CONTRATACIÓN INDEFINIDA	MINUSVÁLIDOS	OBRA O SERVICIO	EVENT. CIRCUNSP. PRODUCCIÓN	INTERINIDAD
ALMERIA	30.851	790	187	7	19.429	9.073	1.168
CADIZ	40.651	961	249	12	18.102	17.422	3.272
CORDOBA	35.084	473	198	14	14.205	18.131	1.523
GRANADA	32.701	1.006	263	9	11.522	17.004	2.320
HUELVA	35.765	422	136	4	26.197	7.720	1.059
JAEN	22.563	448	130	1	11.254	8.684	1.690
MALAGA	52.158	1.626	436	22	20.431	24.836	4.260
SEVILLA	84.646	2.109	690	17	43.948	31.963	4.574
<b>ANDALUCIA</b>	<b>334.419</b>	<b>7.835</b>	<b>2.289</b>	<b>86</b>	<b>165.088</b>	<b>134.833</b>	<b>19.866</b>
HUESCA	4.767	260	74	8	2.162	1.665	482
TERUEL	3.036	147	41	2	1.346	1.138	305
ZARAGOZA	30.253	1.842	461	26	12.946	11.483	2.934
<b>ARAGON</b>	<b>38.056</b>	<b>2.249</b>	<b>576</b>	<b>36</b>	<b>16.454</b>	<b>14.286</b>	<b>3.721</b>
ASTURIAS (PRINCIPAD)	26.075	1.025	481	44	10.328	9.297	4.073
<b>BALEARS (ILLES)</b>	<b>26.179</b>	<b>1.590</b>	<b>360</b>	<b>26</b>	<b>9.301</b>	<b>11.153</b>	<b>3.166</b>
LAS PALMAS	29.065	1.850	340	14	8.615	13.392	4.441
STA. C. TENERIFE	25.538	1.226	208	16	8.676	11.501	3.691
<b>CANARIAS</b>	<b>54.603</b>	<b>3.076</b>	<b>548</b>	<b>30</b>	<b>17.291</b>	<b>24.893</b>	<b>8.132</b>
<b>CANTABRIA</b>	<b>14.710</b>	<b>753</b>	<b>187</b>	<b>12</b>	<b>4.418</b>	<b>6.718</b>	<b>2.198</b>
ALBACETE	14.427	442	145	6	7.714	4.774	1.117
CIUDAD REAL	20.777	415	96	7	14.180	3.613	1.138
CUENCA	8.789	328	62	3	6.503	1.378	411
GUADALAJARA	8.537	367	80	12	3.079	4.328	587
TOLEDO	22.151	731	164	10	14.125	5.422	1.417
<b>CASTILLA-LA MANCHA</b>	<b>74.681</b>	<b>2.283</b>	<b>547</b>	<b>38</b>	<b>45.601</b>	<b>19.515</b>	<b>4.670</b>
AVILA	4.796	190	58	2	2.546	1.599	382
BURGOS	12.184	499	204	4	5.127	4.667	1.230
LEON	10.501	517	192	9	4.018	4.135	1.216
PALENCIA	4.881	168	96		2.131	1.645	639
SALAMANCA	7.878	541	166	4	3.325	2.501	907
SEGOVIA	7.038	256	70	1	3.980	2.037	626
SORIA	2.323	117	42	3	844	839	349
VALLADOLID	20.461	962	259	16	10.229	6.712	1.978
ZAMORA	5.391	262	75	3	2.365	1.844	359
<b>CASTILLA Y LEON</b>	<b>75.453</b>	<b>3.512</b>	<b>1.162</b>	<b>42</b>	<b>34.565</b>	<b>25.979</b>	<b>7.686</b>
BARCELONA	167.499	16.724	3.751	147	57.228	62.132	24.787
GIRONA	16.244	1.716	360	18	4.472	7.415	1.978
LLEIDA	10.755	863	179	14	4.452	4.104	978
TARRAGONA	22.199	2.171	372	23	9.787	7.242	2.237
<b>CATALUÑA</b>	<b>216.697</b>	<b>21.474</b>	<b>4.662</b>	<b>202</b>	<b>75.939</b>	<b>80.893</b>	<b>29.980</b>
ALICANTE/ALACANT	42.475	2.567	641	21	15.565	19.782	2.862
CASTELLON/CASTELLO	20.303	1.594	321	9	10.950	5.951	1.110
VALENCIA	96.931	5.652	1.310	64	50.026	32.391	6.040
<b>COM. VALENCIANA</b>	<b>159.709</b>	<b>9.813</b>	<b>2.272</b>	<b>94</b>	<b>76.541</b>	<b>58.124</b>	<b>10.012</b>
BADAJOS	32.822	540	334	10	12.625	17.958	986
CACERES	14.679	339	197	6	8.503	4.351	770
<b>EXTREMADURA</b>	<b>47.501</b>	<b>879</b>	<b>531</b>	<b>16</b>	<b>21.128</b>	<b>22.309</b>	<b>1.756</b>
A CORUÑA	30.449	1.360	527	29	12.008	12.041	3.448
LUGO	6.321	398	133	9	2.144	2.365	769
OURENSE	5.521	248	145	10	2.573	1.754	621
PONTEVEDRA	26.997	1.033	436	12	9.919	11.714	3.076
<b>GALICIA</b>	<b>69.288</b>	<b>3.039</b>	<b>1.241</b>	<b>60</b>	<b>26.644</b>	<b>27.874</b>	<b>7.914</b>
MADRID (COM. DE)	192.805	21.413	4.907	146	81.320	65.545	15.006
MURCIA (REGION DE)	63.897	4.226	481	42	32.172	24.064	2.204
<b>NAVARRA (COM. FORAL)</b>	<b>20.945</b>	<b>1.151</b>	<b>264</b>	<b>9</b>	<b>7.343</b>	<b>7.142</b>	<b>4.283</b>
ALAVA	14.953	597	166	5	5.708	5.815	2.269
GUIPUZCOA	22.049	762	314	7	6.596	8.668	5.085
VIZCAYA	40.523	1.621	564	19	15.322	13.079	8.928
<b>PAIS VASCO</b>	<b>77.525</b>	<b>2.980</b>	<b>1.044</b>	<b>31</b>	<b>27.626</b>	<b>27.562</b>	<b>16.282</b>
RIOJA (LA)	17.698	544	135	10	5.249	10.686	931
CEUTA	2.191	62	16	1	1.259	574	275
MELILLA	2.009	62	14		1.025	266	209
EXTRANJERO	770	17	4		615	122	12
<b>TOTAL</b>	<b>1.515.211</b>	<b>87.983</b>	<b>21.721</b>	<b>925</b>	<b>659.907</b>	<b>571.835</b>	<b>142.376</b>



**18.1M CONTRATOS DE TRABAJO INICIALES SEGÚN TIPO DE CONTRATO POR COMUNIDADES AUTÓNOMAS Y PROVINCIAS. AMBOS SEXOS. MES (Continuación)**

**OCTUBRE 2008**

	TEMPORAL MINUSVALIDOS	RELEVO	JUBILACIÓN PARCIAL	SUSTITUCIÓN 64 AÑOS	JUBILACIÓN	PRÁCTICAS	FORMACIÓN	OTROS CONTRATOS
ALMERIA	19	17	10			51	90	10
CADIZ	52	60	38		3	139	144	197
CORDOBA	17	36	35			95	243	114
GRANADA	15	37	31			106	200	188
HUELVA	14	28	27		4	31	39	84
JAEN	15	17	16		1	62	114	131
MALAGA	64	39	30		1	131	169	113
SEVILLA	69	115	99		2	284	253	523
<b>ANDALUCIA</b>	<b>265</b>	<b>349</b>	<b>286</b>	<b>11</b>	<b>899</b>	<b>1.252</b>	<b>1.360</b>	
HUESCA	4	30	22		3	15	26	16
TERUEL	3	18	21		2	5	7	1
ZARAGOZA	23	155	131		12	94	52	94
<b>ARAGON</b>	<b>30</b>	<b>203</b>	<b>174</b>	<b>17</b>	<b>114</b>	<b>85</b>	<b>111</b>	
ASTURIAS (PRINCIPADO DE)	50	199	195		9	194	115	65
BALEARS (ILLES)	22	66	52		7	72	201	163
LAS PALMAS	27	32	28		1	84	36	205
STA. C. TENERIFE	29	27	23		7	93	8	33
<b>CANARIAS</b>	<b>56</b>	<b>59</b>	<b>51</b>	<b>8</b>	<b>177</b>	<b>44</b>	<b>238</b>	
CANTABRIA	13	110	101		4	81	99	16
ALBACETE	15	19	18		1	48	75	53
CIUDAD REAL	14	19	20		3	43	122	1.107
CUENCA	4	8	9		2	16	63	2
GUADALAJARA	8	18	17			19	16	6
TOLEDO	8	27	27		6	35	113	66
<b>CASTILLA-LA MANCHA</b>	<b>49</b>	<b>91</b>	<b>91</b>	<b>12</b>	<b>161</b>	<b>389</b>	<b>1.234</b>	
AVILA	2	2	2			5	7	1
BURGOS	9	67	61		5	48	68	195
LEON	9	36	38		3	54	124	150
PALENCIA	4	24	18		2	13	32	109
SALAMANCA	4	22	21			68	131	188
SEGOVIA	7	13	14		2	7	24	1
SORIA		14	10			3	19	83
VALLADOLID	26	58	69		7	72	35	38
ZAMORA	3	5	6			16	25	428
<b>CASTILLA Y LEON</b>	<b>64</b>	<b>241</b>	<b>239</b>	<b>19</b>	<b>286</b>	<b>465</b>	<b>1.193</b>	
BARCELONA	178	624	512		19	698	201	498
GIRONA	24	78	79		2	27	35	40
LLEIDA	36	40	25		3	23	15	23
TARRAGONA	25	80	78		2	106	17	59
<b>CATALUÑA</b>	<b>263</b>	<b>822</b>	<b>694</b>	<b>26</b>	<b>854</b>	<b>268</b>	<b>620</b>	
ALICANTE/ALACANT	34	118	108		3	171	209	394
CASTELLON/CASTELLO	10	66	62		2	38	22	168
VALENCIA	78	277	219		1	435	169	269
<b>COM. VALENCIANA</b>	<b>122</b>	<b>461</b>	<b>389</b>	<b>6</b>	<b>644</b>	<b>400</b>	<b>831</b>	
BADAJOS	9	15	11		3	48	157	126
CACERES	7	19	15		1	17	104	350
<b>EXTREMADURA</b>	<b>16</b>	<b>34</b>	<b>26</b>	<b>4</b>	<b>65</b>	<b>261</b>	<b>476</b>	
A CORUÑA	27	56	87		6	199	291	370
LUGO	14	17	12			28	53	379
OURENSE	5	14	12			27	75	37
PONTEVEDRA	29	113	91			128	230	216
<b>GALICIA</b>	<b>75</b>	<b>200</b>	<b>202</b>	<b>6</b>	<b>382</b>	<b>649</b>	<b>1.002</b>	
MADRID (COM. DE)	174	851	733		60	1.342	1.164	144
MURCIA (REGION DE)	62	45	41		3	173	152	232
NAVARRA (COM. FORAL DE)	18	121	111			222	37	244
ALAVA	24	111	81		2	86	58	31
GUIPUZCOA	27	162	139		2	220	21	46
VIZCAYA	14	238	214		2	363	78	81
<b>PAIS VASCO</b>	<b>65</b>	<b>511</b>	<b>434</b>	<b>6</b>	<b>669</b>	<b>157</b>	<b>158</b>	
RIOJA (LA)	10	42	34			31	2	24
CEUTA		1				2		1
MELILLA					1		5	427
EXTRANJERO								
<b>TOTAL</b>	<b>1.354</b>	<b>4.406</b>	<b>3.853</b>	<b>199</b>	<b>6.368</b>	<b>5.745</b>	<b>8.539</b>	

## 18.1.1M CONTRATOS DE TRABAJO INICIALES SEGÚN TIPO DE CONTRATO POR COMUNIDADES AUTÓNOMAS Y PROVINCIAS. HOMBRES. MES

OCTUBRE 2008

	TOTAL	INDEFINIDO ORDINARIO (Bonif. / No Bonif.)	INDEFINIDO FOMENTO DE LA CONTRATACIÓN INDEFINIDA	MINUSVÁLIDOS	OBRA O SERVICIO	EVENT. CIRCUNS. PRODUCCIÓN	INTERINIDAD
ALMERIA	16.130	405	86	5	11.360	3.857	307
CADIZ	22.201	426	129	5	12.051	8.372	880
CORDOBA	18.355	240	87	10	8.411	8.845	421
GRANADA	15.880	408	113	7	6.597	7.586	860
HUELVA	16.678	183	52	2	12.714	3.352	248
JAEN	13.776	272	60		7.415	5.392	426
MALAGA	26.193	801	196	11	12.815	10.962	1.100
SEVILLA	42.290	1.014	299	11	24.624	14.265	1.312
<b>ANDALUCIA</b>	<b>171.503</b>	<b>3.749</b>	<b>1.022</b>	<b>51</b>	<b>95.987</b>	<b>62.631</b>	<b>5.554</b>
HUESCA	2.436	116	35	5	1.238	899	67
TERUEL	1.700	75	17	2	905	617	47
ZARAGOZA	14.975	893	174	17	7.579	5.507	456
<b>ARAGON</b>	<b>19.111</b>	<b>1.084</b>	<b>226</b>	<b>24</b>	<b>9.722</b>	<b>7.023</b>	<b>570</b>
ASTURIAS (PRINCIPAD)	11.616	478	198	21	5.705	3.817	862
<b>BALEARS (ILLES)</b>	<b>13.345</b>	<b>831</b>	<b>165</b>	<b>13</b>	<b>5.821</b>	<b>5.366</b>	<b>824</b>
LAS PALMAS	14.575	920	161	10	5.406	6.306	1.550
STA. C. TENERIFE	12.031	573	102	9	5.018	5.208	992
<b>CANARIAS</b>	<b>26.606</b>	<b>1.493</b>	<b>263</b>	<b>19</b>	<b>10.424</b>	<b>11.514</b>	<b>2.542</b>
<b>CANTABRIA</b>	<b>6.351</b>	<b>277</b>	<b>79</b>	<b>7</b>	<b>2.471</b>	<b>2.695</b>	<b>557</b>
ALBACETE	8.603	234	76	5	5.188	2.769	194
CIUDAD REAL	12.689	236	47	7	9.384	1.941	245
CUENCA	5.374	184	23	3	4.253	744	102
GUADALAJARA	4.607	179	27	7	1.765	2.419	168
TOLEDO	12.481	436	71	6	8.795	2.816	215
<b>CASTILLA-LA MANCHA</b>	<b>43.754</b>	<b>1.269</b>	<b>244</b>	<b>28</b>	<b>29.385</b>	<b>10.689</b>	<b>924</b>
AVILA	2.205	65	29	1	1.287	736	75
BURGOS	6.115	236	79	3	3.043	2.342	172
LEON	4.947	242	78	9	2.301	1.811	303
PALENCIA	2.138	91	42		1.044	783	110
SALAMANCA	3.878	294	75	3	1.874	1.139	229
SEGOVIA	2.614	142	39	1	1.285	972	135
SORIA	1.097	54	28	3	471	430	80
VALLADOLID	10.060	451	102	9	5.703	3.172	441
ZAMORA	2.652	138	34	2	1.503	796	66
<b>CASTILLA Y LEON</b>	<b>35.706</b>	<b>1.713</b>	<b>506</b>	<b>31</b>	<b>18.511</b>	<b>12.181</b>	<b>1.611</b>
BARCELONA	79.742	7.831	1.506	75	31.729	30.787	6.133
GIRONA	8.173	800	137	10	2.728	3.812	504
LLEIDA	5.762	413	83	11	2.807	2.170	177
TARRAGONA	12.544	1.076	108	11	6.954	3.607	569
<b>CATALUÑA</b>	<b>106.221</b>	<b>10.120</b>	<b>1.834</b>	<b>107</b>	<b>44.218</b>	<b>40.376</b>	<b>7.383</b>
ALICANTE/ALACANT	22.105	1.174	295	9	9.320	9.863	787
CASTELLON/CASTELLO	11.396	797	118	6	6.845	3.164	277
VALENCIA	54.030	2.848	630	43	32.575	15.468	1.617
<b>COM. VALENCIANA</b>	<b>87.531</b>	<b>4.819</b>	<b>1.043</b>	<b>58</b>	<b>48.740</b>	<b>28.495</b>	<b>2.681</b>
BADAJOS	18.356	283	161	8	6.266	11.132	246
CACERES	6.652	161	97	2	3.948	1.959	192
<b>EXTREMADURA</b>	<b>25.008</b>	<b>444</b>	<b>258</b>	<b>10</b>	<b>10.214</b>	<b>13.091</b>	<b>438</b>
A CORUÑA	14.585	655	212	16	6.657	5.560	850
LUGO	3.067	263	55	5	1.159	1.170	141
OURENSE	2.625	132	70	6	1.371	785	143
PONTEVEDRA	13.617	595	200	10	5.522	5.883	870
<b>GALICIA</b>	<b>33.894</b>	<b>1.645</b>	<b>537</b>	<b>37</b>	<b>14.709</b>	<b>13.398</b>	<b>2.004</b>
MADRID (COM. DE)	92.877	10.815	2.193	88	42.510	30.667	4.260
MURCIA (REGION DE)	38.865	2.649	233	22	22.878	12.101	571
<b>NAVARRA (COM. FORAL)</b>	<b>9.438</b>	<b>498</b>	<b>115</b>	<b>6</b>	<b>4.063</b>	<b>3.499</b>	<b>852</b>
ALAVA	8.039	335	72	3	3.399	3.368	619
GUIPUZCOA	9.302	335	135	5	3.273	3.993	1.178
VIZCAYA	17.666	750	248	12	8.552	5.856	1.631
<b>PAIS VASCO</b>	<b>35.007</b>	<b>1.420</b>	<b>455</b>	<b>20</b>	<b>15.224</b>	<b>13.217</b>	<b>3.428</b>
RIOJA (LA)	11.748	259	49	6	3.365	7.764	212
CEUTA	972	29	8		595	277	62
MELILLA	836	34	5		520	115	47
EXTRANJERO	502	16	3		411	69	3
<b>TOTAL</b>	<b>770.891</b>	<b>43.642</b>	<b>9.436</b>	<b>548</b>	<b>385.473</b>	<b>278.985</b>	<b>35.385</b>

**18.1.1M CONTRATOS DE TRABAJO INICIALES SEGÚN TIPO DE CONTRATO POR COMUNIDADES AUTÓNOMAS Y PROVINCIAS. HOMBRES. MES (Continuación)**

**OCTUBRE 2008**

	TEMPORAL MINUSVALIDOS	RELEVO	JUBILACIÓN PARCIAL	SUSTITUCIÓN 64 AÑOS	JUBILACIÓN	PRÁCTICAS	FORMACIÓN	OTROS CONTRATOS
ALMERIA	14	9	9			19	58	1
CADIZ	28	47	27		1	62	84	89
CORDOBA	15	21	25			52	162	66
GRANADA	10	25	27			45	118	84
HUELVA	7	25	25		1	15	29	25
JAEN	12	9	11		1	27	67	84
MALAGA	39	24	23		1	52	95	74
SEVILLA	35	77	78		1	144	173	257
<b>ANDALUCIA</b>	<b>160</b>	<b>237</b>	<b>225</b>		<b>5</b>	<b>416</b>	<b>786</b>	<b>680</b>
HUESCA	3	19	16		3	5	16	14
TERUEL	2	12	16			2	4	1
ZARAGOZA	12	104	109		8	47	26	43
<b>ARAGON</b>	<b>17</b>	<b>135</b>	<b>141</b>		<b>11</b>	<b>54</b>	<b>46</b>	<b>58</b>
<b>ASTURIAS (PRINCIPADO DE)</b>	<b>30</b>	<b>149</b>	<b>168</b>		<b>4</b>	<b>88</b>	<b>58</b>	<b>38</b>
<b>BALEARS (ILLES)</b>	<b>13</b>	<b>36</b>	<b>37</b>		<b>7</b>	<b>32</b>	<b>105</b>	<b>95</b>
LAS PALMAS	14	22	20			33	19	114
STA. C. TENERIFE	17	16	19		2	52	5	18
<b>CANARIAS</b>	<b>31</b>	<b>38</b>	<b>39</b>		<b>2</b>	<b>85</b>	<b>24</b>	<b>132</b>
<b>CANTABRIA</b>	<b>7</b>	<b>82</b>	<b>91</b>		<b>4</b>	<b>34</b>	<b>40</b>	<b>7</b>
ALBACETE	14	16	17		1	18	51	20
CIUDAD REAL	11	8	17		1	21	77	694
CUENCA	4	7	8		1	2	42	1
GUADALAJARA	5	9	15			8	3	2
TOLEDO	6	21	25		5	11	58	16
<b>CASTILLA-LA MANCHA</b>	<b>40</b>	<b>61</b>	<b>82</b>		<b>8</b>	<b>60</b>	<b>231</b>	<b>733</b>
AVILA	1	2	1			1	6	1
BURGOS	7	50	52		3	24	23	81
LEON	9	21	27		2	23	57	64
PALENCIA	1	16	16		2	5	11	17
SALAMANCA	1	15	14			33	60	141
SEGOVIA	5	11	10		2	3	8	1
SORIA		8	7				8	8
VALLADOLID	10	38	60		4	29	15	26
ZAMORA	2	1	3			8	17	82
<b>CASTILLA Y LEON</b>	<b>36</b>	<b>162</b>	<b>190</b>		<b>13</b>	<b>126</b>	<b>205</b>	<b>421</b>
BARCELONA	110	407	393		12	307	142	310
GIRONA	14	53	58		1	7	29	20
LLEIDA	25	24	21		2	11	9	9
TARRAGONA	17	52	68		1	38	9	34
<b>CATALUÑA</b>	<b>166</b>	<b>536</b>	<b>540</b>		<b>16</b>	<b>363</b>	<b>189</b>	<b>373</b>
ALICANTE/ALACANT	22	83	91		2	72	137	250
CASTELLON/CASTELLO	6	50	58		1	14	14	46
VALENCIA	45	188	187		1	172	97	159
<b>COM. VALENCIANA</b>	<b>73</b>	<b>321</b>	<b>336</b>		<b>4</b>	<b>258</b>	<b>248</b>	<b>455</b>
BADAJOS	5	12	8		2	32	110	91
CACERES	6	13	10		1	5	66	192
<b>EXTREMADURA</b>	<b>11</b>	<b>25</b>	<b>18</b>		<b>3</b>	<b>37</b>	<b>176</b>	<b>283</b>
A CORUÑA	14	34	66		3	83	175	260
LUGO	9	12	7			15	35	196
OURENSE	4	11	10			12	51	30
PONTEVEDRA	21	73	72			58	140	173
<b>GALICIA</b>	<b>48</b>	<b>130</b>	<b>155</b>		<b>3</b>	<b>168</b>	<b>401</b>	<b>659</b>
<b>MADRID (COM. DE)</b>	<b>97</b>	<b>446</b>	<b>530</b>		<b>33</b>	<b>626</b>	<b>526</b>	<b>86</b>
<b>MURCIA (REGION DE)</b>	<b>42</b>	<b>27</b>	<b>35</b>		<b>3</b>	<b>67</b>	<b>93</b>	<b>144</b>
<b>NAVARRA (COM. FORAL DE)</b>	<b>11</b>	<b>73</b>	<b>85</b>			<b>96</b>	<b>29</b>	<b>111</b>
ALAVA	14	77	67		2	39	22	22
GUIPUZCOA	19	112	111		2	112	17	10
VIZCAYA	8	177	168		2	179	45	38
<b>PAIS VASCO</b>	<b>41</b>	<b>366</b>	<b>346</b>		<b>6</b>	<b>330</b>	<b>84</b>	<b>70</b>
RIOJA (LA)	5	29	26			12	2	19
CEUTA								1
MELILLA					1		4	110
<b>EXTRANJERO</b>								
<b>TOTAL</b>	<b>828</b>	<b>2.853</b>	<b>3.044</b>		<b>123</b>	<b>2.852</b>	<b>3.247</b>	<b>4.475</b>

## 18.1.2M CONTRATOS DE TRABAJO INICIALES SEGÚN TIPO DE CONTRATO POR COMUNIDADES AUTÓNOMAS Y PROVINCIAS. MUJERES. MES

OCTUBRE 2008

	TOTAL	INDEFINIDO ORDINARIO (Bonif. / No Bonif.)	INDEFINIDO FOMENTO DE LA CONTRATACIÓN INDEFINIDA	MINUSVÁLIDOS	OBRA O SERVICIO	EVENT. CIRCUNS. PRODUCCIÓN	INTERINIDAD
ALMERIA	14.721	385	101	2	8.069	5.216	861
CADIZ	18.450	535	120	7	6.051	9.050	2.392
CORDOBA	16.729	233	111	4	5.794	9.286	1.102
GRANADA	16.821	598	150	2	4.925	9.418	1.460
HUELVA	19.087	239	84	2	13.483	4.368	811
JAEN	8.787	176	70	1	3.839	3.292	1.264
MALAGA	25.965	825	240	11	7.616	13.874	3.160
SEVILLA	42.356	1.095	391	6	19.324	17.698	3.262
<b>ANDALUCIA</b>	<b>162.916</b>	<b>4.086</b>	<b>1.267</b>	<b>35</b>	<b>69.101</b>	<b>72.202</b>	<b>14.312</b>
HUESCA	2.331	144	39	3	924	766	415
TERUEL	1.336	72	24		441	521	258
ZARAGOZA	15.278	949	287	9	5.367	5.976	2.478
<b>ARAGON</b>	<b>18.945</b>	<b>1.165</b>	<b>350</b>	<b>12</b>	<b>6.732</b>	<b>7.263</b>	<b>3.151</b>
ASTURIAS (PRINCIPAD)	14.459	547	283	23	4.623	5.480	3.211
<b>BALEARS (ILLES)</b>	<b>12.834</b>	<b>759</b>	<b>195</b>	<b>13</b>	<b>3.480</b>	<b>5.787</b>	<b>2.342</b>
LAS PALMAS	14.490	930	179	4	3.209	7.086	2.891
STA. C. TENERIFE	13.507	653	106	7	3.658	6.293	2.699
<b>CANARIAS</b>	<b>27.997</b>	<b>1.583</b>	<b>285</b>	<b>11</b>	<b>6.867</b>	<b>13.379</b>	<b>5.590</b>
<b>CANTABRIA</b>	<b>8.359</b>	<b>476</b>	<b>108</b>	<b>5</b>	<b>1.947</b>	<b>4.023</b>	<b>1.641</b>
ALBACETE	5.824	208	69	1	2.526	2.005	923
CIUDAD REAL	8.088	179	49		4.796	1.672	893
CUENCA	3.415	144	39		2.250	634	309
GUADALAJARA	3.930	188	53	5	1.314	1.909	419
TOLEDO	9.670	295	93	4	5.330	2.606	1.202
<b>CASTILLA-LA MANCHA</b>	<b>30.927</b>	<b>1.014</b>	<b>303</b>	<b>10</b>	<b>16.216</b>	<b>8.826</b>	<b>3.746</b>
AVILA	2.591	125	29	1	1.259	863	307
BURGOS	6.069	263	125	1	2.084	2.325	1.058
LEON	5.554	275	114		1.717	2.324	913
PALENCIA	2.743	77	54		1.087	862	529
SALAMANCA	4.000	247	91	1	1.451	1.362	678
SEGOVIA	4.424	114	31		2.695	1.065	491
SORIA	1.226	63	14		373	409	269
VALLADOLID	10.401	511	157	7	4.526	3.540	1.537
ZAMORA	2.739	124	41	1	862	1.048	293
<b>CASTILLA Y LEON</b>	<b>39.747</b>	<b>1.799</b>	<b>656</b>	<b>11</b>	<b>16.054</b>	<b>13.798</b>	<b>6.075</b>
BARCELONA	87.757	8.893	2.245	72	25.499	31.345	18.654
GIRONA	8.071	916	223	8	1.744	3.603	1.474
LLEIDA	4.993	450	96	3	1.645	1.934	801
TARRAGONA	9.655	1.095	264	12	2.833	3.635	1.668
<b>CATALUÑA</b>	<b>110.476</b>	<b>11.354</b>	<b>2.828</b>	<b>95</b>	<b>31.721</b>	<b>40.517</b>	<b>22.597</b>
ALICANTE/ALACANT	20.370	1.393	346	12	6.245	9.919	2.075
CASTELLON/CASTELLO	8.907	797	203	3	4.105	2.787	833
VALENCIA	42.901	2.804	680	21	17.451	16.923	4.423
<b>COM. VALENCIANA</b>	<b>72.178</b>	<b>4.994</b>	<b>1.229</b>	<b>36</b>	<b>27.801</b>	<b>29.629</b>	<b>7.331</b>
BADAJOS	14.466	257	173	2	6.359	6.826	740
CACERES	8.027	178	100	4	4.555	2.392	578
<b>EXTREMADURA</b>	<b>22.493</b>	<b>435</b>	<b>273</b>	<b>6</b>	<b>10.914</b>	<b>9.218</b>	<b>1.318</b>
A CORUÑA	15.864	705	315	13	5.351	6.481	2.598
LUGO	3.254	135	78	4	985	1.195	628
OURENSE	2.896	116	75	4	1.202	969	478
PONTEVEDRA	13.380	438	236	2	4.397	5.831	2.206
<b>GALICIA</b>	<b>35.394</b>	<b>1.394</b>	<b>704</b>	<b>23</b>	<b>11.935</b>	<b>14.476</b>	<b>5.910</b>
MADRID (COM. DE)	99.928	10.598	2.714	58	38.810	34.878	10.746
MURCIA (REGION DE)	25.032	1.577	248	20	9.294	11.963	1.633
<b>NAVARRA (COM. FORAL)</b>	<b>11.507</b>	<b>653</b>	<b>149</b>	<b>3</b>	<b>3.280</b>	<b>3.643</b>	<b>3.431</b>
ALAVA	6.914	262	94	2	2.309	2.447	1.650
GUIPUZCOA	12.747	427	179	2	3.323	4.675	3.907
VIZCAYA	22.857	871	316	7	6.770	7.223	7.297
<b>PAIS VASCO</b>	<b>42.518</b>	<b>1.560</b>	<b>589</b>	<b>11</b>	<b>12.402</b>	<b>14.345</b>	<b>12.854</b>
RIOJA (LA)	5.950	285	86	4	1.884	2.922	719
CEUTA	1.219	33	8	1	664	297	213
MELILLA	1.173	28	9		505	151	162
EXTRANJERO	268	1	1		204	53	9
<b>TOTAL</b>	<b>744.320</b>	<b>44.341</b>	<b>12.285</b>	<b>377</b>	<b>274.434</b>	<b>292.850</b>	<b>106.991</b>

**18.1.2M CONTRATOS DE TRABAJO INICIALES SEGÚN TIPO DE CONTRATO POR COMUNIDADES AUTÓNOMAS Y PROVINCIAS. MUJERES. MES (Continuación)**

**OCTUBRE 2008**

	TEMPORAL MINUSVALIDOS	RELEVO	JUBILACIÓN PARCIAL	SUSTITUCIÓN 64 AÑOS	JUBILACIÓN	PRÁCTICAS	FORMACIÓN	OTROS CONTRATOS
ALMERIA	5	8	1			32	32	9
CADIZ	24	13	11		2	77	60	108
CORDOBA	2	15	10			43	81	48
GRANADA	5	12	4			61	82	104
HUELVA	7	3	2		3	16	10	59
JAEN	3	8	5			35	47	47
MALAGA	25	15	7			79	74	39
SEVILLA	34	38	21		1	140	80	266
<b>ANDALUCIA</b>	<b>105</b>	<b>112</b>	<b>61</b>		<b>6</b>	<b>483</b>	<b>466</b>	<b>680</b>
HUESCA	1	11	6			10	10	2
TERUEL	1	6	5		2	3	3	
ZARAGOZA	11	51	22		4	47	26	51
<b>ARAGON</b>	<b>13</b>	<b>68</b>	<b>33</b>		<b>6</b>	<b>60</b>	<b>39</b>	<b>53</b>
<b>ASTURIAS (PRINCIPADO DE)</b>	<b>20</b>	<b>50</b>	<b>27</b>		<b>5</b>	<b>106</b>	<b>57</b>	<b>27</b>
<b>BALEARS (ILLES)</b>	<b>9</b>	<b>30</b>	<b>15</b>			<b>40</b>	<b>96</b>	<b>68</b>
LAS PALMAS	13	10	8		1	51	17	91
STA. C. TENERIFE	12	11	4		5	41	3	15
<b>CANARIAS</b>	<b>25</b>	<b>21</b>	<b>12</b>		<b>6</b>	<b>92</b>	<b>20</b>	<b>106</b>
<b>CANTABRIA</b>	<b>6</b>	<b>28</b>	<b>10</b>			<b>47</b>	<b>59</b>	<b>9</b>
ALBACETE	1	3	1			30	24	33
CIUDAD REAL	3	11	3		2	22	45	413
CUENCA		1	1		1	14	21	1
GUADALAJARA	3	9	2			11	13	4
TOLEDO	2	6	2		1	24	55	50
<b>CASTILLA-LA MANCHA</b>	<b>9</b>	<b>30</b>	<b>9</b>		<b>4</b>	<b>101</b>	<b>158</b>	<b>501</b>
AVILA	1		1			4	1	
BURGOS	2	17	9		2	24	45	114
LEON		15	11		1	31	67	86
PALENCIA	3	8	2			8	21	92
SALAMANCA	3	7	7			35	71	47
SEGOVIA	2	2	4			4	16	
SORIA		6	3			3	11	75
VALLADOLID	16	20	9		3	43	20	12
ZAMORA	1	4	3			8	8	346
<b>CASTILLA Y LEON</b>	<b>28</b>	<b>79</b>	<b>49</b>		<b>6</b>	<b>160</b>	<b>260</b>	<b>772</b>
BARCELONA	68	217	119		7	391	59	188
GIRONA	10	25	21		1	20	6	20
LLEIDA	11	16	4		1	12	6	14
TARRAGONA	8	28	10		1	68	8	25
<b>CATALUÑA</b>	<b>97</b>	<b>286</b>	<b>154</b>		<b>10</b>	<b>491</b>	<b>79</b>	<b>247</b>
ALICANTE/ALACANT	12	35	17		1	99	72	144
CASTELLON/CASTELLO	4	16	4		1	24	8	122
VALENCIA	33	89	32			263	72	110
<b>COM. VALENCIANA</b>	<b>49</b>	<b>140</b>	<b>53</b>		<b>2</b>	<b>386</b>	<b>152</b>	<b>376</b>
BADAJOS	4	3	3		1	16	47	35
CACERES	1	6	5			12	38	158
<b>EXTREMADURA</b>	<b>5</b>	<b>9</b>	<b>8</b>		<b>1</b>	<b>28</b>	<b>85</b>	<b>193</b>
A CORUÑA	13	22	21		3	116	116	110
LUGO	5	5	5			13	18	183
OURENSE	1	3	2			15	24	7
PONTEVEDRA	8	40	19			70	90	43
<b>GALICIA</b>	<b>27</b>	<b>70</b>	<b>47</b>		<b>3</b>	<b>214</b>	<b>248</b>	<b>343</b>
<b>MADRID (COM. DE)</b>	<b>77</b>	<b>405</b>	<b>203</b>		<b>27</b>	<b>716</b>	<b>638</b>	<b>58</b>
<b>MURCIA (REGION DE)</b>	<b>20</b>	<b>18</b>	<b>6</b>			<b>106</b>	<b>59</b>	<b>88</b>
<b>NAVARRA (COM. FORAL DE)</b>	<b>7</b>	<b>48</b>	<b>26</b>			<b>126</b>	<b>8</b>	<b>133</b>
ALAVA	10	34	14			47	36	9
GUIPUZCOA	8	50	28			108	4	36
VIZCAYA	6	61	46			184	33	43
<b>PAIS VASCO</b>	<b>24</b>	<b>145</b>	<b>88</b>			<b>339</b>	<b>73</b>	<b>88</b>
RIOJA (LA)	5	13	8			19		5
CEUTA		1				2		
MELILLA							1	317
<b>EXTRANJERO</b>								
<b>TOTAL</b>	<b>526</b>	<b>1.553</b>	<b>809</b>		<b>76</b>	<b>3.516</b>	<b>2.498</b>	<b>4.064</b>

**18.2M CONTRATOS DE TRABAJO INICIALES EN EL SECTOR AGRICULTURA SEGÚN TIPO DE CONTRATO POR COMUNIDADES AUTÓNOMAS Y PROVINCIAS. AMBOS SEXOS. MES**

**OCTUBRE 2008**

	TOTAL	INDEFINIDO ORDINARIO (Bonif. / No Bonif.)	INDEFINIDO FOMENTO DE LA CONTRATACIÓN INDEFINIDA	MINUSVÁLIDOS	OBRA O SERVICIO	EVENT. CIRCUNSP. PRODUCCIÓN	INTERINIDAD
ALMERIA	9.037	85	4		7.580	1.364	1
CADIZ	4.121	25	3	1	1.333	2.691	8
CORDOBA	15.811	13	3		4.830	10.891	11
GRANADA	7.043	9	2		1.245	5.702	8
HUELVA	17.192	34	12	1	14.858	2.284	
JAEN	6.897	13	4		2.306	4.546	6
MALAGA	7.515	18	2	2	1.780	5.697	14
SEVILLA	23.655	34	7		12.774	10.551	3
<b>ANDALUCIA</b>	<b>91.271</b>	<b>231</b>	<b>37</b>	<b>4</b>	<b>46.706</b>	<b>43.726</b>	<b>51</b>
HUESCA	373	9	7		223	121	1
TERUEL	375	13	2		315	41	4
ZARAGOZA	2.525	17	3		1.720	769	7
<b>ARAGON</b>	<b>3.273</b>	<b>39</b>	<b>12</b>		<b>2.258</b>	<b>931</b>	<b>12</b>
ASTURIAS (PRINCIPAD)	237	49	2		144	37	4
BALEARS (ILLES)	241	25	2		64	140	7
LAS PALMAS	656	119	8		337	153	38
STA. C. TENERIFE	409	36	8	2	186	169	8
<b>CANARIAS</b>	<b>1.065</b>	<b>155</b>	<b>16</b>	<b>2</b>	<b>523</b>	<b>322</b>	<b>46</b>
<b>CANTABRIA</b>	<b>122</b>	<b>32</b>	<b>2</b>		<b>30</b>	<b>52</b>	<b>5</b>
ALBACETE	4.764	24	5		3.548	1.153	12
CIUDAD REAL	9.008	20	4	1	7.388	504	6
CUENCA	4.417	48	4	1	4.190	162	12
GUADALAJARA	197	3	2	1	132	44	13
TOLEDO	7.320	20	4	2	7.013	270	9
<b>CASTILLA-LA MANCHA</b>	<b>25.706</b>	<b>115</b>	<b>19</b>	<b>5</b>	<b>22.271</b>	<b>2.133</b>	<b>52</b>
AVILA	1.970	1	3		1.335	631	
BURGOS	2.480	10	6		1.457	956	
LEON	563	7	2		381	55	
PALENCIA	369	8			325	35	
SALAMANCA	189	12	5		137	30	4
SEGOVIA	2.999	29	1		2.774	188	2
SORIA	96	7			79	10	
VALLADOLID	2.912	10	9		2.331	547	6
ZAMORA	1.046	6	7		606	427	
<b>CASTILLA Y LEON</b>	<b>12.624</b>	<b>90</b>	<b>33</b>		<b>9.425</b>	<b>2.879</b>	<b>12</b>
BARCELONA	715	47	15		317	279	29
GIRONA	568	46	3		387	125	3
LLEIDA	884	18	5		746	112	1
TARRAGONA	2.940	379	6		2.259	291	4
<b>CATALUÑA</b>	<b>5.107</b>	<b>490</b>	<b>29</b>		<b>3.709</b>	<b>807</b>	<b>37</b>
ALICANTE/ALACANT	2.265	113	34		1.707	391	14
CASTELLON/CASTELLO	3.289	452	33		2.684	109	11
VALENCIA	10.865	1.202	197		7.783	1.609	36
<b>COM. VALENCIANA</b>	<b>16.419</b>	<b>1.767</b>	<b>264</b>		<b>12.174</b>	<b>2.109</b>	<b>61</b>
BADAJOS	14.381	19	9	1	1.735	12.512	10
CACERES	3.595	8	5	1	1.898	1.477	
<b>EXTREMADURA</b>	<b>17.976</b>	<b>27</b>	<b>14</b>	<b>2</b>	<b>3.633</b>	<b>13.989</b>	<b>10</b>
A CORUÑA	692	94	14	1	413	143	24
LUGO	332	112	6		140	68	5
OURENSE	254	11	4	1	202	32	3
PONTEVEDRA	931	80	7	1	637	172	25
<b>GALICIA</b>	<b>2.209</b>	<b>297</b>	<b>31</b>	<b>3</b>	<b>1.392</b>	<b>415</b>	<b>57</b>
MADRID (COM. DE)	1.010	45	12		577	281	65
MURCIA (REGION DE)	12.737	2.011	48		6.701	3.952	12
<b>NAVARRA (COM. FORAL)</b>	<b>627</b>	<b>13</b>	<b>4</b>		<b>455</b>	<b>143</b>	<b>11</b>
ALAVA	2.130	141			932	1.057	
GUIPUZCOA	81	10	2		41	24	4
VIZCAYA	301	35	3		151	82	17
<b>PAIS VASCO</b>	<b>2.512</b>	<b>186</b>	<b>5</b>		<b>1.124</b>	<b>1.163</b>	<b>21</b>
RIOJA (LA)	8.655	52	5		1.565	7.022	4
CEUTA	4						4
MELILLA	1				1		
EXTRANJERO	260				248	12	
<b>TOTAL</b>	<b>202.056</b>	<b>5.624</b>	<b>535</b>	<b>16</b>	<b>113.000</b>	<b>80.113</b>	<b>471</b>

**18.2M CONTRATOS DE TRABAJO INICIALES EN EL SECTOR AGRICULTURA SEGÚN TIPO DE CONTRATO POR COMUNIDADES AUTÓNOMAS Y PROVINCIAS. AMBOS SEXOS. MES (Continuación)**

OCTUBRE 2008

	TEMPORAL MINUSVALIDOS	RELEVO	JUBILACIÓN PARCIAL	SUSTITUCIÓN 64 AÑOS	JUBILACIÓN	PRÁCTICAS	FORMACIÓN	OTROS CONTRATOS
ALMERIA	2					1		
CADIZ	1							59
CORDOBA	2					1		60
GRANADA								77
HUELVA	2					1		
JAEN								22
MALAGA							2	
SEVILLA								286
<b>ANDALUCIA</b>	<b>7</b>					<b>3</b>	<b>2</b>	<b>504</b>
HUESCA		2				1	1	8
TERUEL								
ZARAGOZA		2	1			2		4
<b>ARAGON</b>		<b>4</b>	<b>1</b>		<b>1</b>	<b>2</b>	<b>1</b>	<b>12</b>
<b>ASTURIAS (PRINCIPADO DE)</b>							<b>1</b>	
<b>BALEARS (ILLES)</b>			1					<b>2</b>
LAS PALMAS								1
STA. C. TENERIFE								
<b>CANARIAS</b>								<b>1</b>
<b>CANTABRIA</b>							<b>1</b>	
ALBACETE	4	1	1					16
CIUDAD REAL	2						1	1.082
CUENCA								
GUADALAJARA							2	
TOLEDO							1	1
<b>CASTILLA-LA MANCHA</b>	<b>6</b>	<b>1</b>	<b>1</b>				<b>4</b>	<b>1.099</b>
AVILA								
BURGOS	1							50
LEON								118
PALENCIA								1
SALAMANCA								1
SEGOVIA		3	2					
SORIA								
VALLADOLID		2	2					5
ZAMORA								
<b>CASTILLA Y LEON</b>	<b>1</b>	<b>5</b>	<b>4</b>					<b>175</b>
BARCELONA	2	9	8			1		8
GIRONA		1	2				1	
LLEIDA			1				1	
TARRAGONA						1		
<b>CATALUÑA</b>	<b>2</b>	<b>10</b>	<b>11</b>			<b>2</b>	<b>2</b>	<b>8</b>
ALICANTE/ALACANT	1					1	1	3
CASTELLON/CASTELLO								
VALENCIA	1					1	2	34
<b>COM. VALENCIANA</b>	<b>2</b>					<b>2</b>	<b>3</b>	<b>37</b>
BADAJOS	1						1	93
CACERES								206
<b>EXTREMADURA</b>	<b>1</b>						<b>1</b>	<b>299</b>
A CORUÑA							2	1
LUGO								1
OURENSE		1						
PONTEVEDRA						3		6
<b>GALICIA</b>		<b>1</b>				<b>3</b>	<b>2</b>	<b>8</b>
<b>MADRID (COM. DE)</b>		<b>4</b>	<b>3</b>			<b>4</b>	<b>18</b>	<b>1</b>
<b>MURCIA (REGION DE)</b>						<b>2</b>		<b>11</b>
<b>NAVARRA (COM. FORAL DE)</b>		<b>1</b>						
ALAVA								
GUIPUZCOA								
VIZCAYA	1	3	4					5
<b>PAIS VASCO</b>	<b>1</b>	<b>3</b>	<b>4</b>					<b>5</b>
RIOJA (LA)		1	1					5
CEUTA								
MELILLA								
EXTRANJERO								
<b>TOTAL</b>	<b>20</b>	<b>30</b>	<b>26</b>	<b>1</b>		<b>18</b>	<b>35</b>	<b>2.167</b>

**18.2.1M CONTRATOS DE TRABAJO INICIALES EN EL SECTOR AGRICULTURA SEGÚN TIPO DE CONTRATO POR COMUNIDADES AUTÓNOMAS Y PROVINCIAS. HOMBRES. MES**

OCTUBRE 2008

	TOTAL	INDEFINIDO ORDINARIO (Bonif. / No Bonif.)	INDEFINIDO FOMENTO DE LA CONTRATACIÓN INDEFINIDA	MINUSVÁLIDOS	OBRA O SERVICIO	EVENT. CIRCUNS. PRODUCCIÓN	INTERINIDAD
ALMERIA	5.897	79	2		5.027	786	1
CADIZ	2.157	21	3	1	729	1.389	7
CORDOBA	8.251	8	2		2.471	5.730	7
GRANADA	3.003	6	2		738	2.229	6
HUELVA	6.592	25	5	1	5.510	1.049	
JAEN	5.210	11	3		1.777	3.401	3
MALAGA	3.767	15	2	1	977	2.759	11
SEVILLA	10.260	24	5		5.663	4.454	1
<b>ANDALUCIA</b>	<b>45.137</b>	<b>189</b>	<b>24</b>	<b>3</b>	<b>22.892</b>	<b>21.797</b>	<b>36</b>
HUESCA	310	9	6		180	104	
TERUEL	321	8	1		273	37	2
ZARAGOZA	2.014	12	1		1.364	628	4
<b>ARAGON</b>	<b>2.645</b>	<b>29</b>	<b>8</b>		<b>1.817</b>	<b>769</b>	<b>6</b>
ASTURIAS (PRINCIPAD)	216	46	1		138	29	1
<b>BALEARS (ILLES)</b>	<b>214</b>	<b>25</b>	<b>1</b>		<b>57</b>	<b>124</b>	<b>5</b>
LAS PALMAS	339	43	5		154	103	34
STA. C. TENERIFE	241	19	4	1	102	110	5
<b>CANARIAS</b>	<b>580</b>	<b>62</b>	<b>9</b>	<b>1</b>	<b>256</b>	<b>213</b>	<b>39</b>
<b>CANTABRIA</b>	<b>110</b>	<b>31</b>	<b>1</b>		<b>29</b>	<b>47</b>	<b>1</b>
ALBACETE	3.521	15	5		2.552	925	11
CIUDAD REAL	6.115	17	3	1	5.023	378	2
CUENCA	2.893	29	3	1	2.753	96	11
GUADALAJARA	173	3	2		118	36	12
TOLEDO	4.648	14	4	2	4.428	190	9
<b>CASTILLA-LA MANCHA</b>	<b>17.350</b>	<b>78</b>	<b>17</b>	<b>4</b>	<b>14.874</b>	<b>1.625</b>	<b>45</b>
AVILA	930	1	1		543	385	
BURGOS	1.844	9	4		1.085	702	
LEON	340	6	1		244	46	
PALENCIA	162	6			124	32	
SALAMANCA	170	11	2		124	29	3
SEGOVIA	749	26			600	117	1
SORIA	89	7			73	9	
VALLADOLID	1.902	8	6		1.510	365	5
ZAMORA	717	5	3		391	318	
<b>CASTILLA Y LEON</b>	<b>6.903</b>	<b>79</b>	<b>17</b>		<b>4.694</b>	<b>2.003</b>	<b>9</b>
BARCELONA	615	41	14		281	236	23
GIRONA	486	39	2		329	112	2
LLEIDA	757	14	4		646	92	
TARRAGONA	2.390	318	4		1.856	211	1
<b>CATALUÑA</b>	<b>4.248</b>	<b>412</b>	<b>24</b>		<b>3.112</b>	<b>651</b>	<b>26</b>
ALICANTE/ALACANT	1.553	90	10		1.168	271	9
CASTELLON/CASTELLO	2.722	374	24		2.230	88	6
VALENCIA	8.874	991	186		6.317	1.315	28
<b>COM. VALENCIANA</b>	<b>13.149</b>	<b>1.455</b>	<b>220</b>		<b>9.715</b>	<b>1.674</b>	<b>43</b>
BADAJOS	9.905	17	7	1	1.172	8.625	6
CACERES	1.821	6	4	1	1.111	611	
<b>EXTREMADURA</b>	<b>11.726</b>	<b>23</b>	<b>11</b>	<b>2</b>	<b>2.283</b>	<b>9.236</b>	<b>6</b>
A CORUÑA	553	85	11	1	348	90	16
LUGO	299	109	4		129	53	4
OURENSE	181	8	2		145	23	2
PONTEVEDRA	675	78	5	1	440	126	18
<b>GALICIA</b>	<b>1.708</b>	<b>280</b>	<b>22</b>	<b>2</b>	<b>1.062</b>	<b>292</b>	<b>40</b>
MADRID (COM. DE)	810	26	9		489	229	40
MURCIA (REGION DE)	8.748	1.721	39		4.847	2.135	4
<b>NAVARRA (COM. FORAL)</b>	<b>528</b>	<b>12</b>	<b>4</b>		<b>388</b>	<b>117</b>	<b>7</b>
ALAVA	1.767	127			741	899	
GUIPUZCOA	72	9	2		36	21	4
VIZCAYA	260	34	3		121	75	15
<b>PAIS VASCO</b>	<b>2.099</b>	<b>170</b>	<b>5</b>		<b>898</b>	<b>995</b>	<b>19</b>
RIOJA (LA)	7.290	24	2		1.266	5.990	1
CEUTA	3						3
MELILLA	1				1		
EXTRANJERO	117				113	4	
<b>TOTAL</b>	<b>123.582</b>	<b>4.662</b>	<b>414</b>	<b>12</b>	<b>68.931</b>	<b>47.930</b>	<b>331</b>



**18.2.1M CONTRATOS DE TRABAJO INICIALES EN EL SECTOR AGRICULTURA SEGÚN TIPO DE CONTRATO POR COMUNIDADES AUTÓNOMAS Y PROVINCIAS. HOMBRES. MES (Continuación)**

OCTUBRE 2008

	TEMPORAL MINUSVALIDOS	RELEVO	JUBILACIÓN PARCIAL	SUSTITUCIÓN 64 AÑOS	JUBILACIÓN	PRÁCTICAS	FORMACIÓN	OTROS CONTRATOS
ALMERIA		1				1		
CADIZ								7
CORDOBA		2						31
GRANADA								22
HUELVA		2						
JAEN								15
MALAGA							2	
SEVILLA								113
<b>ANDALUCIA</b>	<b>5</b>					<b>1</b>	<b>2</b>	<b>188</b>
HUESCA			1			1	1	8
TERUEL								
ZARAGOZA		2	1					2
<b>ARAGON</b>		<b>3</b>	<b>1</b>			<b>1</b>	<b>1</b>	<b>10</b>
<b>ASTURIAS (PRINCIPADO DE)</b>							<b>1</b>	
<b>BALEARS (ILLES)</b>				1				<b>1</b>
LAS PALMAS								
STA. C. TENERIFE								
<b>CANARIAS</b>								
<b>CANTABRIA</b>							<b>1</b>	
ALBACETE	4	1	1					7
CIUDAD REAL	2						1	688
CUENCA								
GUADALAJARA							2	
TOLEDO							1	
<b>CASTILLA-LA MANCHA</b>	<b>6</b>	<b>1</b>	<b>1</b>				<b>4</b>	<b>695</b>
AVILA								
BURGOS	1							43
LEON								43
PALENCIA								
SALAMANCA								1
SEGOVIA		3	2					
SORIA								
VALLADOLID		2	1					5
ZAMORA								
<b>CASTILLA Y LEON</b>	<b>1</b>	<b>5</b>	<b>3</b>					<b>92</b>
BARCELONA	2	8	8			1		1
GIRONA			1				1	
LLEIDA							1	
TARRAGONA								
<b>CATALUÑA</b>	<b>2</b>	<b>8</b>	<b>9</b>			<b>1</b>	<b>2</b>	<b>1</b>
ALICANTE/ALACANT	1					1	1	2
CASTELLON/CASTELLO								
VALENCIA	1					1	2	33
<b>COM. VALENCIANA</b>	<b>2</b>					<b>2</b>	<b>3</b>	<b>35</b>
BADAJOS	1							76
CACERES								88
<b>EXTREMADURA</b>	<b>1</b>							<b>164</b>
A CORUÑA							2	
LUGO								
OURENSE		1						
PONTEVEDRA						1		6
<b>GALICIA</b>		<b>1</b>				<b>1</b>	<b>2</b>	<b>6</b>
<b>MADRID (COM. DE)</b>		<b>4</b>	<b>3</b>			<b>2</b>	<b>8</b>	
<b>MURCIA (REGION DE)</b>						<b>1</b>		<b>1</b>
<b>NAVARRA (COM. FORAL DE)</b>								
ALAVA								
GUIPUZCOA								
VIZCAYA		3	4					5
<b>PAIS VASCO</b>		<b>3</b>	<b>4</b>					<b>5</b>
RIOJA (LA)		1	1					5
CEUTA								
MELILLA								
EXTRANJERO								
<b>TOTAL</b>	<b>17</b>	<b>26</b>	<b>23</b>			<b>1</b>	<b>8</b>	<b>1.203</b>

**18.2.2M CONTRATOS DE TRABAJO INICIALES EN EL SECTOR AGRICULTURA SEGÚN TIPO DE CONTRATO POR COMUNIDADES AUTÓNOMAS Y PROVINCIAS. MUJERES. MES**

OCTUBRE 2008

	TOTAL	INDEFINIDO ORDINARIO (Bonif. / No Bonif.)	INDEFINIDO FOMENTO DE LA CONTRATACIÓN INDEFINIDA	MINUSVÁLIDOS	OBRA O SERVICIO	EVENT. CIRCUNS. PRODUCCIÓN	INTERINIDAD
ALMERIA	3.140	6		2	2.553	578	
CADIZ	1.964	4			604	1.302	1
CORDOBA	7.560	5	1		2.359	5.161	4
GRANADA	4.040	3			507	3.473	2
HUELVA	10.600	9	7		9.348	1.235	
JAEN	1.687	2	1		529	1.145	3
MALAGA	3.748	3		1	803	2.938	3
SEVILLA	13.395	10	2		7.111	6.097	2
<b>ANDALUCIA</b>	<b>46.134</b>	<b>42</b>	<b>13</b>	<b>1</b>	<b>23.814</b>	<b>21.929</b>	<b>15</b>
HUESCA	63		1		43	17	1
TERUEL	54	5	1		42	4	2
ZARAGOZA	511	5	2		356	141	3
<b>ARAGON</b>	<b>628</b>	<b>10</b>	<b>4</b>		<b>441</b>	<b>162</b>	<b>6</b>
ASTURIAS (PRINCIPAD)	21	3	1		6	8	3
BALEARS (ILLES)	27		1		7	16	2
LAS PALMAS	317	76	3		183	50	4
STA. C. TENERIFE	168	17	4	1	84	59	3
<b>CANARIAS</b>	<b>485</b>	<b>93</b>	<b>7</b>	<b>1</b>	<b>267</b>	<b>109</b>	<b>7</b>
CANTABRIA	12	1	1		1	5	4
ALBACETE	1.243	9			996	228	1
CIUDAD REAL	2.893	3	1		2.365	126	4
CUENCA	1.524	19	1		1.437	66	1
GUADALAJARA	24			1	14	8	1
TOLEDO	2.672	6			2.585	80	
<b>CASTILLA-LA MANCHA</b>	<b>8.356</b>	<b>37</b>	<b>2</b>	<b>1</b>	<b>7.397</b>	<b>508</b>	<b>7</b>
AVILA	1.040		2		792	246	
BURGOS	636	1	2		372	254	
LEON	223	1	1		137	9	
PALENCIA	207	2			201	3	
SALAMANCA	19	1	3		13	1	1
SEGOVIA	2.250	3	1		2.174	71	1
SORIA	7				6	1	
VALLADOLID	1.010	2	3		821	182	1
ZAMORA	329	1	4		215	109	
<b>CASTILLA Y LEON</b>	<b>5.721</b>	<b>11</b>	<b>16</b>		<b>4.731</b>	<b>876</b>	<b>3</b>
BARCELONA	100	6	1		36	43	6
GIRONA	82	7	1		58	13	1
LLEIDA	127	4	1		100	20	1
TARRAGONA	550	61	2		403	80	3
<b>CATALUÑA</b>	<b>859</b>	<b>78</b>	<b>5</b>		<b>597</b>	<b>156</b>	<b>11</b>
ALICANTE/ALACANT	712	23	24		539	120	5
CASTELLON/CASTELLO	567	78	9		454	21	5
VALENCIA	1.991	211	11		1.466	294	8
<b>COM. VALENCIANA</b>	<b>3.270</b>	<b>312</b>	<b>44</b>		<b>2.459</b>	<b>435</b>	<b>18</b>
BADAJOS	4.476	2	2		563	3.887	4
CACERES	1.774	2	1		787	866	
<b>EXTREMADURA</b>	<b>6.250</b>	<b>4</b>	<b>3</b>		<b>1.350</b>	<b>4.753</b>	<b>4</b>
A CORUÑA	139	9	3		65	53	8
LUGO	33	3	2		11	15	1
OURENSE	73	3	2	1	57	9	1
PONTEVEDRA	256	2	2		197	46	7
<b>GALICIA</b>	<b>501</b>	<b>17</b>	<b>9</b>	<b>1</b>	<b>330</b>	<b>123</b>	<b>17</b>
MADRID (COM. DE)	200	19	3		88	52	25
MURCIA (REGION DE)	3.989	290	9		1.854	1.817	8
NAVARRA (COM. FORAL)	99	1			67	26	4
ALAVA	363	14			191	158	
GUIPUZCOA	9	1			5	3	
VIZCAYA	41	1			30	7	2
<b>PAIS VASCO</b>	<b>413</b>	<b>16</b>			<b>226</b>	<b>168</b>	<b>2</b>
RIOJA (LA)	1.365	28	3		299	1.032	3
CEUTA	1						1
MELILLA							
EXTRANJERO	143				135	8	
<b>TOTAL</b>	<b>78.474</b>	<b>962</b>	<b>121</b>	<b>4</b>	<b>44.069</b>	<b>32.183</b>	<b>140</b>

**18.2.2M CONTRATOS DE TRABAJO INICIALES EN EL SECTOR AGRICULTURA SEGÚN TIPO DE CONTRATO POR COMUNIDADES AUTÓNOMAS Y PROVINCIAS. MUJERES. MES (Continuación)**

OCTUBRE 2008

	TEMPORAL MINUSVALIDOS	RELEVO	JUBILACIÓN PARCIAL	SUSTITUCIÓN 64 AÑOS	JUBILACIÓN	PRÁCTICAS	FORMACIÓN	OTROS CONTRATOS
ALMERIA		1						
CADIZ		1						52
CORDOBA						1		29
GRANADA								55
HUELVA						1		
JAEN								7
MALAGA								
SEVILLA								173
<b>ANDALUCIA</b>	<b>2</b>					<b>2</b>		<b>316</b>
HUESCA			1					
TERUEL								
ZARAGOZA						2		2
<b>ARAGON</b>		<b>1</b>				<b>2</b>		<b>2</b>
ASTURIAS (PRINCIPADO DE)								
BALEARS (ILLES)								1
LAS PALMAS								1
STA. C. TENERIFE								
<b>CANARIAS</b>								<b>1</b>
<b>CANTABRIA</b>								
ALBACETE								9
CIUDAD REAL								394
CUENCA								
GUADALAJARA								
TOLEDO								1
<b>CASTILLA-LA MANCHA</b>								<b>404</b>
AVILA								
BURGOS								7
LEON								75
PALENCIA								1
SALAMANCA								
SEGOVIA								
SORIA								
VALLADOLID				1				
ZAMORA								
<b>CASTILLA Y LEON</b>				<b>1</b>				<b>83</b>
BARCELONA			1					7
GIRONA			1	1				
LLEIDA				1				
TARRAGONA						1		
<b>CATALUÑA</b>		<b>2</b>		<b>2</b>		<b>1</b>		<b>7</b>
ALICANTE/ALACANT								1
CASTELLON/CASTELLO								
VALENCIA								1
<b>COM. VALENCIANA</b>								<b>2</b>
BADAJOS							1	17
CACERES								118
<b>EXTREMADURA</b>							<b>1</b>	<b>135</b>
A CORUÑA								1
LUGO								1
OURENSE								
PONTEVEDRA						2		
<b>GALICIA</b>						<b>2</b>		<b>2</b>
MADRID (COM. DE)						2	10	1
MURCIA (REGION DE)						1		10
<b>NAVARRA (COM. FORAL DE)</b>			<b>1</b>					
ALAVA								
GUIPUZCOA								
VIZCAYA		1						
<b>PAIS VASCO</b>		<b>1</b>						
RIOJA (LA)								
CEUTA								
MELILLA								
EXTRANJERO								
<b>TOTAL</b>	<b>3</b>	<b>4</b>	<b>3</b>			<b>10</b>	<b>11</b>	<b>964</b>

**18.3M CONTRATOS DE TRABAJO INICIALES EN EL SECTOR INDUSTRIA SEGÚN TIPO DE CONTRATO POR COMUNIDADES AUTÓNOMAS Y PROVINCIAS. AMBOS SEXOS. MES**

OCTUBRE 2008

	TOTAL	INDEFINIDO ORDINARIO (Bonif. / No Bonif.)	INDEFINIDO FOMENTO DE LA CONTRATACIÓN INDEFINIDA	MINUSVÁLIDOS	OBRA O SERVICIO	EVENT. CIRCUNS. PRODUCCIÓN	INTERINIDAD
ALMERIA	752	51	6	1	416	251	13
CADIZ	3.194	75	13	1	2.063	911	59
CORDOBA	1.562	86	21	2	849	443	76
GRANADA	891	55	16	1	342	368	72
HUELVA	1.080	31	12		773	183	35
JAEN	1.059	54	28		569	351	25
MALAGA	1.439	74	22	3	524	677	91
SEVILLA	3.753	176	63	1	1.809	1.402	148
<b>ANDALUCIA</b>	<b>13.730</b>	<b>602</b>	<b>181</b>	<b>9</b>	<b>7.345</b>	<b>4.586</b>	<b>519</b>
HUESCA	317	31	8	1	127	116	12
TERUEL	341	27	8	1	119	161	9
ZARAGOZA	2.239	169	46	6	789	856	179
<b>ARAGON</b>	<b>2.897</b>	<b>227</b>	<b>62</b>	<b>8</b>	<b>1.035</b>	<b>1.133</b>	<b>200</b>
ASTURIAS (PRINCIPAD)	2.628	100	55	3	1.131	776	228
<b>BALEARS (ILLES)</b>	<b>842</b>	<b>90</b>	<b>23</b>	<b>2</b>	<b>287</b>	<b>383</b>	<b>25</b>
LAS PALMAS	607	47	14	2	192	274	59
STA. C. TENERIFE	534	53	10	3	120	276	51
<b>CANARIAS</b>	<b>1.141</b>	<b>100</b>	<b>24</b>	<b>5</b>	<b>312</b>	<b>550</b>	<b>110</b>
<b>CANTABRIA</b>	<b>1.237</b>	<b>62</b>	<b>14</b>	<b>2</b>	<b>285</b>	<b>587</b>	<b>155</b>
ALBACETE	830	51	17		371	331	34
CIUDAD REAL	1.275	49	12	3	692	428	43
CUENCA	375	29	3	1	203	124	3
GUADALAJARA	348	24	5		95	173	31
TOLEDO	1.459	116	23	3	638	593	47
<b>CASTILLA-LA MANCHA</b>	<b>4.287</b>	<b>269</b>	<b>60</b>	<b>7</b>	<b>1.999</b>	<b>1.649</b>	<b>158</b>
AVILA	103	7	1		64	26	4
BURGOS	1.453	61	15	4	502	688	84
LEON	1.094	98	19	1	365	466	98
PALENCIA	616	29	13		247	262	27
SALAMANCA	563	101	16		137	257	8
SEGOVIA	211	23	22		40	107	10
SORIA	153	18	10		34	71	11
VALLADOLID	1.291	59	22	1	555	501	56
ZAMORA	380	14	7		172	171	7
<b>CASTILLA Y LEON</b>	<b>5.864</b>	<b>410</b>	<b>125</b>	<b>6</b>	<b>2.116</b>	<b>2.549</b>	<b>305</b>
BARCELONA	8.936	1.283	368	18	1.353	4.795	485
GIRONA	1.211	138	39	2	133	743	80
LLEIDA	651	74	20	1	144	373	14
TARRAGONA	2.083	132	19		1.129	625	103
<b>CATALUÑA</b>	<b>12.881</b>	<b>1.627</b>	<b>446</b>	<b>21</b>	<b>2.759</b>	<b>6.536</b>	<b>682</b>
ALICANTE/ALACANT	3.623	302	120	2	605	2.344	76
CASTELLON/CASTELLO	1.001	95	27	1	297	450	62
VALENCIA	4.541	372	81	10	1.162	2.381	260
<b>COM. VALENCIANA</b>	<b>9.165</b>	<b>769</b>	<b>228</b>	<b>13</b>	<b>2.064</b>	<b>5.175</b>	<b>398</b>
BADAJOS	956	70	33		468	330	23
CACERES	585	44	22	2	357	116	23
<b>EXTREMADURA</b>	<b>1.541</b>	<b>114</b>	<b>55</b>	<b>2</b>	<b>825</b>	<b>446</b>	<b>46</b>
A CORUÑA	2.326	110	43	6	1.075	827	122
LUGO	335	38	20		84	148	21
OURENSE	554	35	23		236	209	18
PONTEVEDRA	2.700	137	31	1	1.128	1.113	110
<b>GALICIA</b>	<b>5.915</b>	<b>320</b>	<b>117</b>	<b>7</b>	<b>2.523</b>	<b>2.297</b>	<b>271</b>
MADRID (COM. DE)	7.306	1.142	208	8	1.547	3.510	364
MURCIA (REGION DE)	4.057	213	53	3	1.277	2.349	72
<b>NAVARRA (COM. FORAL)</b>	<b>2.446</b>	<b>187</b>	<b>28</b>	<b>3</b>	<b>1.015</b>	<b>800</b>	<b>243</b>
ALAVA	1.355	72	33	2	407	501	201
GUIPUZCOA	2.020	86	30		517	945	196
VIZCAYA	2.826	158	69	3	1.127	981	173
<b>PAIS VASCO</b>	<b>6.201</b>	<b>316</b>	<b>132</b>	<b>5</b>	<b>2.051</b>	<b>2.427</b>	<b>570</b>
RIOJA (LA)	1.280	81	24	2	663	437	34
CEUTA	36	4			15	17	
MELILLA	20	3	1		6	10	
EXTRANJERO	42	1	1		22	17	1
<b>TOTAL</b>	<b>83.516</b>	<b>6.637</b>	<b>1.837</b>	<b>106</b>	<b>29.277</b>	<b>36.234</b>	<b>4.381</b>

**18.3M CONTRATOS DE TRABAJO INICIALES EN EL SECTOR INDUSTRIA SEGÚN TIPO DE CONTRATO POR COMUNIDADES AUTÓNOMAS Y PROVINCIAS. AMBOS SEXOS. MES (Continuación)**

**OCTUBRE 2008**

	TEMPORAL MINUSVALIDOS	RELEVO	JUBILACIÓN PARCIAL	SUSTITUCIÓN 64 AÑOS	JUBILACIÓN	PRÁCTICAS	FORMACIÓN	OTROS CONTRATOS
ALMERIA						1	13	
CADIZ	4	29	11			15	13	
CORDOBA		10	10			10	41	14
GRANADA		3	4			3	23	4
HUELVA		13	15		1	5	4	8
JAEN	3	2	3			2	22	
MALAGA	2	3	4			7	19	13
SEVILLA	3	36	28		1	43	35	8
<b>ANDALUCIA</b>	<b>12</b>	<b>96</b>	<b>75</b>		<b>2</b>	<b>86</b>	<b>170</b>	<b>47</b>
HUESCA	1	9	7		1	3	1	
TERUEL		7	9					
ZARAGOZA	5	78	67		5	12	7	20
<b>ARAGON</b>	<b>6</b>	<b>94</b>	<b>83</b>		<b>6</b>	<b>15</b>	<b>8</b>	<b>20</b>
<b>ASTURIAS (PRINCIPADO DE)</b>	<b>6</b>	<b>137</b>	<b>135</b>		<b>2</b>	<b>37</b>	<b>6</b>	<b>12</b>
<b>BALEARS (ILLES)</b>	<b>2</b>	<b>10</b>	<b>9</b>		<b>1</b>	<b>3</b>	<b>6</b>	<b>1</b>
LAS PALMAS		3	3			4	2	7
STA. C. TENERIFE		1	1			3	1	15
<b>CANARIAS</b>		<b>4</b>	<b>4</b>			<b>7</b>	<b>3</b>	<b>22</b>
<b>CANTABRIA</b>	<b>1</b>	<b>55</b>	<b>54</b>		<b>1</b>	<b>13</b>	<b>4</b>	<b>4</b>
ALBACETE	1	4	2			5	13	1
CIUDAD REAL		4	6			7	28	3
CUENCA		4	3			1	4	
GUADALAJARA		9	7			3	1	
TOLEDO		12	11		3	4	9	
<b>CASTILLA-LA MANCHA</b>	<b>1</b>	<b>33</b>	<b>29</b>		<b>3</b>	<b>20</b>	<b>55</b>	<b>4</b>
AVILA							1	
BURGOS	2	37	42			16	1	1
LEON	2	6	3		2	6	10	18
PALENCIA		18	17			3		
SALAMANCA		7	6			16	12	3
SEGOVIA		2	2		2	2	1	
SORIA		5	4					
VALLADOLID	2	27	41		1	9	8	9
ZAMORA	2	2	1			3	1	
<b>CASTILLA Y LEON</b>	<b>8</b>	<b>104</b>	<b>116</b>		<b>5</b>	<b>55</b>	<b>34</b>	<b>31</b>
BARCELONA	14	232	190		4	70	30	94
GIRONA		34	28		1	4	8	1
LLEIDA	1	14	7		1	1	1	
TARRAGONA	3	33	33			3	2	1
<b>CATALUÑA</b>	<b>18</b>	<b>313</b>	<b>258</b>		<b>6</b>	<b>78</b>	<b>41</b>	<b>96</b>
ALICANTE/ALACANT	3	48	41			14	32	36
CASTELLON/CASTELLO		32	29		1	4	3	
VALENCIA	10	100	100			35	12	18
<b>COM. VALENCIANA</b>	<b>13</b>	<b>180</b>	<b>170</b>		<b>1</b>	<b>53</b>	<b>47</b>	<b>54</b>
BADAJOS	1	2	2			4	22	1
CACERES	1	2	3			2	12	1
<b>EXTREMADURA</b>	<b>2</b>	<b>4</b>	<b>5</b>			<b>6</b>	<b>34</b>	<b>2</b>
A CORUÑA	3	25	27		2	21	41	24
LUGO	3	7	6			1	7	
OURENSE	1	9	7			2	14	
PONTEVEDRA	2	66	50			17	32	13
<b>GALICIA</b>	<b>9</b>	<b>107</b>	<b>90</b>		<b>2</b>	<b>41</b>	<b>94</b>	<b>37</b>
<b>MADRID (COM. DE)</b>	<b>8</b>	<b>163</b>	<b>144</b>		<b>5</b>	<b>135</b>	<b>26</b>	<b>46</b>
<b>MURCIA (REGION DE)</b>	<b>3</b>	<b>16</b>	<b>14</b>		<b>1</b>	<b>12</b>	<b>27</b>	<b>17</b>
<b>NAVARRA (COM. FORAL DE)</b>	<b>7</b>	<b>56</b>	<b>53</b>			<b>50</b>	<b>3</b>	<b>1</b>
ALAVA	2	71	49			14	2	1
GUIPUZCOA	3	96	81		1	56	6	3
VIZCAYA	3	132	104			49	11	16
<b>PAIS VASCO</b>	<b>8</b>	<b>299</b>	<b>234</b>		<b>1</b>	<b>119</b>	<b>19</b>	<b>20</b>
RIOJA (LA)		21	13			5		
CEUTA								
MELILLA								
EXTRANJERO								
<b>TOTAL</b>	<b>104</b>	<b>1.692</b>	<b>1.486</b>		<b>36</b>	<b>735</b>	<b>577</b>	<b>414</b>

**18.3.1M CONTRATOS DE TRABAJO INICIALES EN EL SECTOR INDUSTRIA SEGÚN TIPO DE CONTRATO POR COMUNIDADES AUTÓNOMAS Y PROVINCIAS. HOMBRES. MES**

OCTUBRE 2008

	TOTAL	INDEFINIDO ORDINARIO (Bonif. / No Bonif.)	INDEFINIDO FOMENTO DE LA CONTRATACIÓN INDEFINIDA	MINUSVÁLIDOS	OBRA O SERVICIO	EVENT. CIRCUNS. PRODUCCIÓN	INTERINIDAD
ALMERIA	505	31	4	1	275	170	10
CADIZ	2.728	62	7	1	1.918	634	42
CORDOBA	979	53	15	1	530	259	56
GRANADA	605	33	9	1	257	235	39
HUELVA	861	22	8		617	144	26
JAEN	715	42	19		380	227	17
MALAGA	911	46	12	3	358	404	56
SEVILLA	2.544	122	42	1	1.193	959	92
<b>ANDALUCIA</b>	<b>9.848</b>	<b>411</b>	<b>116</b>	<b>8</b>	<b>5.528</b>	<b>3.032</b>	<b>338</b>
HUESCA	234	26	6	1	76	95	10
TERUEL	279	20	5	1	96	133	8
ZARAGOZA	1.419	115	32	5	468	552	93
<b>ARAGON</b>	<b>1.932</b>	<b>161</b>	<b>43</b>	<b>7</b>	<b>640</b>	<b>780</b>	<b>111</b>
ASTURIAS (PRINCIPAD)	2.073	64	35	2	997	516	191
<b>BALEARS (ILLES)</b>	<b>624</b>	<b>68</b>	<b>13</b>	<b>1</b>	<b>239</b>	<b>259</b>	<b>15</b>
LAS PALMAS	464	36	9	2	166	196	40
STA. C. TENERIFE	369	30	6	2	97	195	28
<b>CANARIAS</b>	<b>833</b>	<b>66</b>	<b>15</b>	<b>4</b>	<b>263</b>	<b>391</b>	<b>68</b>
<b>CANTABRIA</b>	<b>798</b>	<b>44</b>	<b>8</b>	<b>2</b>	<b>202</b>	<b>304</b>	<b>119</b>
ALBACETE	525	36	11		235	203	18
CIUDAD REAL	845	38	6	3	433	303	22
CUENCA	251	23	1	1	130	83	2
GUADALAJARA	247	16	2		71	127	15
TOLEDO	818	85	16	1	338	329	19
<b>CASTILLA-LA MANCHA</b>	<b>2.686</b>	<b>198</b>	<b>36</b>	<b>5</b>	<b>1.207</b>	<b>1.045</b>	<b>76</b>
AVILA	54	2	1		32	16	2
BURGOS	832	50	13	3	282	362	38
LEON	801	74	12	1	259	354	61
PALENCIA	358	22	6		151	132	15
SALAMANCA	449	90	10		105	207	3
SEGOVIA	132	16	18		29	57	5
SORIA	117	10	9		26	60	6
VALLADOLID	884	36	15	1	361	353	35
ZAMORA	212	10	3		108	81	4
<b>CASTILLA Y LEON</b>	<b>3.839</b>	<b>310</b>	<b>87</b>	<b>5</b>	<b>1.353</b>	<b>1.622</b>	<b>169</b>
BARCELONA	5.585	757	206	7	870	3.034	172
GIRONA	818	93	28	2	86	498	50
LLEIDA	440	40	12	1	102	258	4
TARRAGONA	1.628	85	11		990	408	68
<b>CATALUÑA</b>	<b>8.471</b>	<b>975</b>	<b>257</b>	<b>10</b>	<b>2.048</b>	<b>4.198</b>	<b>294</b>
ALICANTE/ALACANT	2.083	161	67		338	1.349	36
CASTELLON/CASTELLO	703	64	14	1	209	332	23
VALENCIA	2.878	230	56	9	796	1.460	99
<b>COM. VALENCIANA</b>	<b>5.664</b>	<b>455</b>	<b>137</b>	<b>10</b>	<b>1.343</b>	<b>3.141</b>	<b>158</b>
BADAJOS	564	52	26		280	167	13
CACERES	367	27	15		225	79	6
<b>EXTREMADURA</b>	<b>931</b>	<b>79</b>	<b>41</b>		<b>505</b>	<b>246</b>	<b>19</b>
A CORUÑA	1.258	65	20	4	606	392	56
LUGO	233	27	12		57	107	11
OURENSE	351	24	16		148	126	9
PONTEVEDRA	1.784	98	24	1	787	674	54
<b>GALICIA</b>	<b>3.626</b>	<b>214</b>	<b>72</b>	<b>5</b>	<b>1.598</b>	<b>1.299</b>	<b>130</b>
MADRID (COM. DE)	5.055	709	120	6	1.183	2.434	182
MURCIA (REGION DE)	2.149	126	33	2	657	1.232	27
<b>NAVARRA (COM. FORAL)</b>	<b>1.464</b>	<b>131</b>	<b>21</b>	<b>2</b>	<b>504</b>	<b>525</b>	<b>144</b>
ALAVA	1.018	48	22	1	296	391	143
GUIPUZCOA	1.356	52	17		385	599	103
VIZCAYA	2.099	120	50	2	924	656	80
<b>PAIS VASCO</b>	<b>4.473</b>	<b>220</b>	<b>89</b>	<b>3</b>	<b>1.605</b>	<b>1.646</b>	<b>326</b>
RIOJA (LA)	802	58	14	2	390	291	13
CEUTA	28	1			15	12	
MELILLA	15	3	1		4	7	
EXTRANJERO	37	1	1		18	16	1
<b>TOTAL</b>	<b>55.348</b>	<b>4.294</b>	<b>1.139</b>	<b>74</b>	<b>20.299</b>	<b>22.996</b>	<b>2.381</b>

**18.3.1M CONTRATOS DE TRABAJO INICIALES EN EL SECTOR INDUSTRIA SEGÚN TIPO DE CONTRATO POR COMUNIDADES AUTÓNOMAS Y PROVINCIAS. HOMBRES. MES (Continuación)**

**OCTUBRE 2008**

	TEMPORAL MINUSVALIDOS	RELEVO	JUBILACIÓN PARCIAL	SUSTITUCIÓN 64 AÑOS	JUBILACIÓN	PRÁCTICAS	FORMACIÓN	OTROS CONTRATOS
ALMERIA						1	13	
CADIZ	4	27	11			11	11	
CORDOBA		9	10			7	31	8
GRANADA		2	4			1	21	3
HUELVA		12	15		1	5	4	7
JAEN	3	2	3			2	20	
MALAGA	2	2	4			3	16	5
SEVILLA	3	35	28		1	33	30	5
<b>ANDALUCIA</b>	<b>12</b>	<b>89</b>	<b>75</b>		<b>2</b>	<b>63</b>	<b>146</b>	<b>28</b>
HUESCA	1	8	6		1	3	1	
TERUEL		7	9					
ZARAGOZA	2	57	65		4	8	7	11
<b>ARAGON</b>	<b>3</b>	<b>72</b>	<b>80</b>		<b>5</b>	<b>11</b>	<b>8</b>	<b>11</b>
<b>ASTURIAS (PRINCIPADO DE)</b>	<b>5</b>	<b>111</b>	<b>126</b>		<b>2</b>	<b>17</b>	<b>2</b>	<b>5</b>
<b>BALEARS (ILLES)</b>	<b>2</b>	<b>9</b>	<b>7</b>		<b>1</b>	<b>3</b>	<b>6</b>	<b>1</b>
LAS PALMAS		3	3			2	2	5
STA. C. TENERIFE			1			1		9
<b>CANARIAS</b>		<b>3</b>	<b>4</b>			<b>3</b>	<b>2</b>	<b>14</b>
<b>CANTABRIA</b>	<b>1</b>	<b>49</b>	<b>53</b>		<b>1</b>	<b>10</b>	<b>4</b>	<b>1</b>
ALBACETE	1	4	2			3	11	1
CIUDAD REAL		3	6			5	23	3
CUENCA		4	3				4	
GUADALAJARA		6	7			3		
TOLEDO		8	9		3	2	8	
<b>CASTILLA-LA MANCHA</b>	<b>1</b>	<b>25</b>	<b>27</b>		<b>3</b>	<b>13</b>	<b>46</b>	<b>4</b>
AVILA							1	
BURGOS	1	30	41			12		
LEON	2	6	3		2	3	10	14
PALENCIA		13	16			3		
SALAMANCA		6	6			11	10	1
SEGOVIA		2	2		2		1	
SORIA		2	4					
VALLADOLID	2	22	40		1	6	6	6
ZAMORA	2	1				2	1	
<b>CASTILLA Y LEON</b>	<b>7</b>	<b>82</b>	<b>112</b>		<b>5</b>	<b>37</b>	<b>29</b>	<b>21</b>
BARCELONA	11	187	178		4	43	27	89
GIRONA		27	23		1	2	7	1
LLEIDA	1	13	6		1	1	1	
TARRAGONA	1	27	33			2	2	1
<b>CATALUÑA</b>	<b>13</b>	<b>254</b>	<b>240</b>		<b>6</b>	<b>48</b>	<b>37</b>	<b>91</b>
ALICANTE/ALACANT	2	40	41			7	24	18
CASTELLON/CASTELLO		25	29		1	3	2	
VALENCIA	5	92	96			20	7	8
<b>COM. VALENCIANA</b>	<b>7</b>	<b>157</b>	<b>166</b>		<b>1</b>	<b>30</b>	<b>33</b>	<b>26</b>
BADAJOS		2	2			4	17	1
CACERES	1	2	2				10	
<b>EXTREMADURA</b>	<b>1</b>	<b>4</b>	<b>4</b>			<b>4</b>	<b>27</b>	<b>1</b>
A CORUÑA	2	21	23		1	17	35	16
LUGO	3	5	5				6	
OURENSE	1	9	5			1	12	
PONTEVEDRA	1	49	47			13	29	7
<b>GALICIA</b>	<b>7</b>	<b>84</b>	<b>80</b>		<b>1</b>	<b>31</b>	<b>82</b>	<b>23</b>
<b>MADRID (COM. DE)</b>	<b>8</b>	<b>133</b>	<b>130</b>		<b>5</b>	<b>91</b>	<b>23</b>	<b>31</b>
<b>MURCIA (REGION DE)</b>	<b>2</b>	<b>15</b>	<b>14</b>		<b>1</b>	<b>8</b>	<b>21</b>	<b>11</b>
<b>NAVARRA (COM. FORAL DE)</b>	<b>5</b>	<b>42</b>	<b>48</b>			<b>38</b>	<b>3</b>	<b>1</b>
ALAVA	2	57	46			10	1	1
GUIPUZCOA	2	75	75		1	41	6	
VIZCAYA	2	115	101			31	11	7
<b>PAIS VASCO</b>	<b>6</b>	<b>247</b>	<b>222</b>		<b>1</b>	<b>82</b>	<b>18</b>	<b>8</b>
RIOJA (LA)		17	12			5		
CEUTA								
MELILLA								
EXTRANJERO								
<b>TOTAL</b>	<b>80</b>	<b>1.393</b>	<b>1.400</b>		<b>34</b>	<b>494</b>	<b>487</b>	<b>277</b>

**18.3.2M CONTRATOS DE TRABAJO INICIALES EN EL SECTOR INDUSTRIA SEGÚN TIPO DE CONTRATO POR COMUNIDADES AUTÓNOMAS Y PROVINCIAS. MUJERES. MES**

OCTUBRE 2008

	TOTAL	INDEFINIDO ORDINARIO (Bonif. / No Bonif.)	INDEFINIDO FOMENTO DE LA CONTRATACIÓN INDEFINIDA	MINUSVÁLIDOS	OBRA O SERVICIO	EVENT. CIRCUNS. PRODUCCIÓN	INTERINIDAD
ALMERIA	247	20	2		141	81	3
CADIZ	466	13	6		145	277	17
CORDOBA	583	33	6	1	319	184	20
GRANADA	286	22	7		85	133	33
HUELVA	219	9	4		156	39	9
JAEN	344	12	9		189	124	8
MALAGA	528	28	10		166	273	35
SEVILLA	1.209	54	21		616	443	56
<b>ANDALUCIA</b>	<b>3.882</b>	<b>191</b>	<b>65</b>	<b>1</b>	<b>1.817</b>	<b>1.554</b>	<b>181</b>
HUESCA	83	5	2		51	21	2
TERUEL	62	7	3		23	28	1
ZARAGOZA	820	54	14	1	321	304	86
<b>ARAGON</b>	<b>965</b>	<b>66</b>	<b>19</b>	<b>1</b>	<b>395</b>	<b>353</b>	<b>89</b>
ASTURIAS (PRINCIPAD)	555	36	20	1	134	260	37
<b>BALEARS (ILLES)</b>	<b>218</b>	<b>22</b>	<b>10</b>	<b>1</b>	<b>48</b>	<b>124</b>	<b>10</b>
LAS PALMAS	143	11	5		26	78	19
STA. C. TENERIFE	165	23	4	1	23	81	23
<b>CANARIAS</b>	<b>308</b>	<b>34</b>	<b>9</b>	<b>1</b>	<b>49</b>	<b>159</b>	<b>42</b>
<b>CANTABRIA</b>	<b>439</b>	<b>18</b>	<b>6</b>		<b>83</b>	<b>283</b>	<b>36</b>
ALBACETE	305	15	6		136	128	16
CIUDAD REAL	430	11	6		259	125	21
CUENCA	124	6	2		73	41	1
GUADALAJARA	101	8	3		24	46	16
TOLEDO	641	31	7	2	300	264	28
<b>CASTILLA-LA MANCHA</b>	<b>1.601</b>	<b>71</b>	<b>24</b>	<b>2</b>	<b>792</b>	<b>604</b>	<b>82</b>
AVILA	49	5			32	10	2
BURGOS	621	11	2	1	220	326	46
LEON	293	24	7		106	112	37
PALENCIA	258	7	7		96	130	12
SALAMANCA	114	11	6		32	50	5
SEGOVIA	79	7	4		11	50	5
SORIA	36	8	1		8	11	5
VALLADOLID	407	23	7		194	148	21
ZAMORA	168	4	4		64	90	3
<b>CASTILLA Y LEON</b>	<b>2.025</b>	<b>100</b>	<b>38</b>	<b>1</b>	<b>763</b>	<b>927</b>	<b>136</b>
BARCELONA	3.351	526	162	11	483	1.761	313
GIRONA	393	45	11		47	245	30
LLEIDA	211	34	8		42	115	10
TARRAGONA	455	47	8		139	217	35
<b>CATALUÑA</b>	<b>4.410</b>	<b>652</b>	<b>189</b>	<b>11</b>	<b>711</b>	<b>2.338</b>	<b>388</b>
ALICANTE/ALACANT	1.540	141	53	2	267	995	40
CASTELLON/CASTELLO	298	31	13		88	118	39
VALENCIA	1.663	142	25	1	366	921	161
<b>COM. VALENCIANA</b>	<b>3.501</b>	<b>314</b>	<b>91</b>	<b>3</b>	<b>721</b>	<b>2.034</b>	<b>240</b>
BADAJOS	392	18	7		188	163	10
CACERES	218	17	7	2	132	37	17
<b>EXTREMADURA</b>	<b>610</b>	<b>35</b>	<b>14</b>	<b>2</b>	<b>320</b>	<b>200</b>	<b>27</b>
A CORUÑA	1.068	45	23	2	469	435	66
LUGO	102	11	8		27	41	10
OURENSE	203	11	7		88	83	9
PONTEVEDRA	916	39	7		341	439	56
<b>GALICIA</b>	<b>2.289</b>	<b>106</b>	<b>45</b>	<b>2</b>	<b>925</b>	<b>998</b>	<b>141</b>
MADRID (COM. DE)	2.251	433	88	2	364	1.076	182
MURCIA (REGION DE)	1.908	87	20	1	620	1.117	45
<b>NAVARRA (COM. FORAL)</b>	<b>982</b>	<b>56</b>	<b>7</b>	<b>1</b>	<b>511</b>	<b>275</b>	<b>99</b>
ALAVA	337	24	11	1	111	110	58
GUIPUZCOA	664	34	13		132	346	93
VIZCAYA	727	38	19	1	203	325	93
<b>PAIS VASCO</b>	<b>1.728</b>	<b>96</b>	<b>43</b>	<b>2</b>	<b>446</b>	<b>781</b>	<b>244</b>
RIOJA (LA)	478	23	10		273	146	21
CEUTA	8	3				5	
MELILLA	5				2	3	
EXTRANJERO	5				4	1	
<b>TOTAL</b>	<b>28.168</b>	<b>2.343</b>	<b>698</b>	<b>32</b>	<b>8.978</b>	<b>13.238</b>	<b>2.000</b>



**18.3.2M CONTRATOS DE TRABAJO INICIALES EN EL SECTOR INDUSTRIA SEGÚN TIPO DE CONTRATO POR COMUNIDADES AUTÓNOMAS Y PROVINCIAS. MUJERES. MES (Continuación)**

OCTUBRE 2008

	TEMPORAL MINUSVALIDOS	RELEVO	JUBILACIÓN PARCIAL	SUSTITUCIÓN 64 AÑOS	JUBILACIÓN	PRÁCTICAS	FORMACIÓN	OTROS CONTRATOS
ALMERIA								
CADIZ			2			4	2	
CORDOBA			1			3	10	6
GRANADA			1			2	2	1
HUELVA			1					1
JAEN							2	
MALAGA			1			4	3	8
SEVILLA			1			10	5	3
<b>ANDALUCIA</b>			<b>7</b>			<b>23</b>	<b>24</b>	<b>19</b>
HUESCA			1	1				
TERUEL								
ZARAGOZA	3	21	2		1	4		9
<b>ARAGON</b>	<b>3</b>	<b>22</b>	<b>3</b>		<b>1</b>	<b>4</b>		<b>9</b>
ASTURIAS (PRINCIPADO DE)	1	26	9			20	4	7
<b>BALEARS (ILLES)</b>		<b>1</b>	<b>2</b>					
LAS PALMAS						2		2
STA. C. TENERIFE			1			2	1	6
<b>CANARIAS</b>		<b>1</b>				<b>4</b>	<b>1</b>	<b>8</b>
<b>CANTABRIA</b>		<b>6</b>	<b>1</b>			<b>3</b>		<b>3</b>
ALBACETE						2	2	
CIUDAD REAL		1				2	5	
CUENCA						1		
GUADALAJARA		3					1	
TOLEDO		4	2			2	1	
<b>CASTILLA-LA MANCHA</b>		<b>8</b>	<b>2</b>			<b>7</b>	<b>9</b>	
AVILA								
BURGOS	1	7	1			4	1	1
LEON						3		4
PALENCIA		5	1					
SALAMANCA		1				5	2	2
SEGOVIA						2		
SORIA		3						
VALLADOLID		5	1			3	2	3
ZAMORA		1	1			1		
<b>CASTILLA Y LEON</b>	<b>1</b>	<b>22</b>	<b>4</b>			<b>18</b>	<b>5</b>	<b>10</b>
BARCELONA	3	45	12			27	3	5
GIRONA		7	5			2	1	
LLEIDA		1	1					
TARRAGONA	2	6				1		
<b>CATALUÑA</b>	<b>5</b>	<b>59</b>	<b>18</b>			<b>30</b>	<b>4</b>	<b>5</b>
ALICANTE/ALACANT	1	8				7	8	18
CASTELLON/CASTELLO		7				1	1	
VALENCIA	5	8	4			15	5	10
<b>COM. VALENCIANA</b>	<b>6</b>	<b>23</b>	<b>4</b>			<b>23</b>	<b>14</b>	<b>28</b>
BADAJOS	1						5	
CACERES			1			2	2	1
<b>EXTREMADURA</b>	<b>1</b>		<b>1</b>			<b>2</b>	<b>7</b>	<b>1</b>
A CORUÑA	1	4	4		1	4	6	8
LUGO		2	1			1	1	
OURENSE			2			1	2	
PONTEVEDRA	1	17	3			4	3	6
<b>GALICIA</b>	<b>2</b>	<b>23</b>	<b>10</b>		<b>1</b>	<b>10</b>	<b>12</b>	<b>14</b>
MADRID (COM. DE)		30	14			44	3	15
MURCIA (REGION DE)	1	1				4	6	6
<b>NAVARRA (COM. FORAL DE)</b>	<b>2</b>	<b>14</b>	<b>5</b>			<b>12</b>		
ALAVA		14	3			4	1	
GUIPUZCOA	1	21	6			15		3
VIZCAYA	1	17	3			18		9
<b>PAIS VASCO</b>	<b>2</b>	<b>52</b>	<b>12</b>			<b>37</b>	<b>1</b>	<b>12</b>
RIOJA (LA)		4	1					
CEUTA								
MELILLA								
EXTRANJERO								
<b>TOTAL</b>	<b>24</b>	<b>299</b>	<b>86</b>		<b>2</b>	<b>241</b>	<b>90</b>	<b>137</b>

**18.4M CONTRATOS DE TRABAJO INICIALES EN EL SECTOR CONSTRUCCIÓN SEGÚN TIPO DE CONTRATO POR COMUNIDADES AUTÓNOMAS Y PROVINCIAS. AMBOS SEXOS. MES**

**OCTUBRE 2008**

	TOTAL	INDEFINIDO ORDINARIO (Bonif. / No Bonif.)	INDEFINIDO FOMENTO DE LA CONTRATACIÓN INDEFINIDA	MINUSVÁLIDOS	OBRA O SERVICIO	EVENT. CIRCUNS. PRODUCCIÓN	INTERINIDAD
ALMERIA	2.637	50	17	1	2.281	253	4
CADIZ	6.443	58	12		5.791	525	12
CORDOBA	4.862	27	6	1	3.706	1.063	6
GRANADA	4.577	93	14		3.197	1.202	11
HUELVA	4.066	20	5		3.360	650	6
JAEN	3.771	56	7		3.441	240	1
MALAGA	8.053	118	26	1	6.612	1.233	16
SEVILLA	11.511	144	31	1	10.244	976	14
<b>ANDALUCIA</b>	<b>45.920</b>	<b>566</b>	<b>118</b>	<b>4</b>	<b>38.632</b>	<b>6.142</b>	<b>70</b>
HUESCA	666	27	5	1	506	112	2
TERUEL	490	12	3		341	124	2
ZARAGOZA	2.541	188	23		1.905	396	2
<b>ARAGON</b>	<b>3.697</b>	<b>227</b>	<b>31</b>	<b>1</b>	<b>2.752</b>	<b>632</b>	<b>6</b>
ASTURIAS (PRINCIPAD)	2.606	77	27	4	1.952	459	10
<b>BALEARS (ILLES)</b>	<b>4.336</b>	<b>192</b>	<b>34</b>	<b>3</b>	<b>3.133</b>	<b>930</b>	<b>8</b>
LAS PALMAS	2.980	170	16	2	2.349	405	28
STA. C. TENERIFE	3.259	105	10		2.643	459	14
<b>CANARIAS</b>	<b>6.239</b>	<b>275</b>	<b>26</b>	<b>2</b>	<b>4.992</b>	<b>864</b>	<b>42</b>
<b>CANTABRIA</b>	<b>1.388</b>	<b>41</b>	<b>9</b>	<b>1</b>	<b>1.015</b>	<b>282</b>	<b>10</b>
ALBACETE	1.631	51	14	1	1.324	190	18
CIUDAD REAL	2.839	53	10		2.511	224	9
CUENCA	960	39	2		824	67	2
GUADALAJARA	846	31	3	2	642	165	2
TOLEDO	2.993	166	8		2.431	334	13
<b>CASTILLA-LA MANCHA</b>	<b>9.269</b>	<b>340</b>	<b>37</b>	<b>3</b>	<b>7.732</b>	<b>980</b>	<b>44</b>
AVILA	460	17	4		415	19	2
BURGOS	917	40	10		701	149	3
LEON	974	32	15	1	677	233	2
PALENCIA	378	16	8		293	53	5
SALAMANCA	668	23	5		570	43	5
SEGOVIA	317	17	5		213	76	2
SORIA	253	9	5		179	59	
VALLADOLID	1.464	119	13	1	1.116	195	2
ZAMORA	445	21	1		332	85	1
<b>CASTILLA Y LEON</b>	<b>5.876</b>	<b>294</b>	<b>66</b>	<b>2</b>	<b>4.496</b>	<b>912</b>	<b>22</b>
BARCELONA	12.769	1.059	138	9	8.642	2.721	30
GIRONA	2.066	152	18	2	1.240	619	9
LLEIDA	1.281	101	15	1	819	332	6
TARRAGONA	3.033	145	13	3	2.228	607	8
<b>CATALUÑA</b>	<b>19.149</b>	<b>1.457</b>	<b>184</b>	<b>15</b>	<b>12.929</b>	<b>4.279</b>	<b>53</b>
ALICANTE/ALACANT	5.758	205	35	2	4.072	1.359	6
CASTELLON/CASTELLO	2.146	106	18	2	1.456	535	6
VALENCIA	7.567	387	72	6	5.289	1.680	30
<b>COM. VALENCIANA</b>	<b>15.471</b>	<b>698</b>	<b>125</b>	<b>10</b>	<b>10.817</b>	<b>3.574</b>	<b>42</b>
BADAJOS	3.135	30	16		2.467	546	3
CACERES	2.399	22	15		1.513	794	4
<b>EXTREMADURA</b>	<b>5.534</b>	<b>52</b>	<b>31</b>		<b>3.980</b>	<b>1.340</b>	<b>7</b>
A CORUÑA	2.921	159	29	2	2.047	556	7
LUGO	514	30	10	1	302	147	2
OURENSE	528	25	11	1	376	89	3
PONTEVEDRA	2.264	129	40	2	1.432	577	8
<b>GALICIA</b>	<b>6.227</b>	<b>343</b>	<b>90</b>	<b>6</b>	<b>4.157</b>	<b>1.369</b>	<b>20</b>
MADRID (COM. DE)	17.012	1.115	166	7	13.183	2.300	61
MURCIA (REGION DE)	6.857	183	29	5	5.402	1.149	12
<b>NAVARRA (COM. FORAL)</b>	<b>1.900</b>	<b>60</b>	<b>19</b>	<b>2</b>	<b>1.481</b>	<b>283</b>	<b>12</b>
ALAVA	952	17	11		750	149	8
GUIPUZCOA	1.128	59	19		870	138	8
VIZCAYA	3.001	76	37	1	2.326	463	24
<b>PAIS VASCO</b>	<b>5.081</b>	<b>152</b>	<b>67</b>	<b>1</b>	<b>3.946</b>	<b>750</b>	<b>40</b>
RIOJA (LA)	995	41	9	1	716	211	3
CEUTA	262	3			248	11	
MELILLA	206	2			186	16	2
EXTRANJERO	245	7	1		229	8	
<b>TOTAL</b>	<b>158.270</b>	<b>6.125</b>	<b>1.069</b>	<b>67</b>	<b>121.978</b>	<b>26.491</b>	<b>464</b>

**18.4M CONTRATOS DE TRABAJO INICIALES EN EL SECTOR CONSTRUCCIÓN SEGÚN TIPO DE CONTRATO POR COMUNIDADES AUTÓNOMAS Y PROVINCIAS. AMBOS SEXOS. MES (Continuación)**

OCTUBRE 2008

	TEMPORAL MINUSVALIDOS	RELEVO	JUBILACIÓN PARCIAL	SUSTITUCIÓN 64 AÑOS	JUBILACIÓN	PRÁCTICAS	FORMACIÓN	OTROS CONTRATOS
ALMERIA	2	2	4			6	17	
CADIZ	2	1	1			12	19	10
CORDOBA	3					11	38	1
GRANADA						8	52	
HUELVA	1	2	1			4	17	
JAEN					1	9	16	
MALAGA	2		1			11	28	5
SEVILLA		1	5			20	69	6
<b>ANDALUCIA</b>	<b>10</b>	<b>6</b>	<b>12</b>		<b>1</b>	<b>81</b>	<b>256</b>	<b>22</b>
HUESCA	1	4	1			2	5	
TERUEL	1	3	1			1	2	
ZARAGOZA	1	9	8		1	7	1	
<b>ARAGON</b>	<b>3</b>	<b>16</b>	<b>10</b>		<b>1</b>	<b>10</b>	<b>8</b>	
ASTURIAS (PRINCIPADO DE)	2	11	13		2	25	23	1
BALEARS (ILLES)	2	6	5		2	5	15	1
LAS PALMAS		1	1			4	3	1
STA. C. TENERIFE	2					21	4	1
<b>CANARIAS</b>	<b>2</b>	<b>1</b>	<b>1</b>			<b>25</b>	<b>7</b>	<b>2</b>
CANTABRIA		7	6			8	9	
ALBACETE	2	4	4			2	21	
CIUDAD REAL	1					5	25	1
CUENCA	2					2	22	
GUADALAJARA							1	
TOLEDO		3	4			6	27	1
<b>CASTILLA-LA MANCHA</b>	<b>5</b>	<b>7</b>	<b>8</b>			<b>15</b>	<b>96</b>	<b>2</b>
AVILA						1	2	
BURGOS	2	3	2			4	3	
LEON	1					5	8	
PALENCIA		2			1			
SALAMANCA						5	15	2
SEGOVIA		1				1	2	
SORIA						1		
VALLADOLID		2	2			6	5	3
ZAMORA						2	3	
<b>CASTILLA Y LEON</b>	<b>3</b>	<b>8</b>	<b>4</b>		<b>1</b>	<b>25</b>	<b>38</b>	<b>5</b>
BARCELONA	4	24	25			32	50	35
GIRONA	1	7	7			2	9	
LLEIDA	1						1	5
TARRAGONA	1	9	11			2	3	3
<b>CATALUÑA</b>	<b>7</b>	<b>40</b>	<b>43</b>			<b>36</b>	<b>63</b>	<b>43</b>
ALICANTE/ALACANT	3	5	5		1	16	48	1
CASTELLON/CASTELLO	1	8	6			2	3	3
VALENCIA	2	16	13			26	26	20
<b>COM. VALENCIANA</b>	<b>6</b>	<b>29</b>	<b>24</b>		<b>1</b>	<b>44</b>	<b>77</b>	<b>24</b>
BADAJOS		1	1			9	62	
CACERES		2	2			4	28	15
<b>EXTREMADURA</b>		<b>3</b>	<b>3</b>			<b>13</b>	<b>90</b>	<b>15</b>
A CORUÑA	6	3	5			13	89	5
LUGO	2					4	16	
OURENSE	2					3	17	1
PONTEVEDRA	4	4	4			10	52	2
<b>GALICIA</b>	<b>14</b>	<b>7</b>	<b>9</b>			<b>30</b>	<b>174</b>	<b>8</b>
MADRID (COM. DE)	8	27	29		3	64	38	11
MURCIA (REGION DE)	6	1	2			19	39	10
NAVARRA (COM. FORAL DE)		12	9			8	12	2
ALAVA	1	1	1		2	4	8	
GUIPUZCOA		9	7		1	8	9	
VIZCAYA	1	13	13		1	29	15	2
<b>PAIS VASCO</b>	<b>2</b>	<b>23</b>	<b>21</b>		<b>4</b>	<b>41</b>	<b>32</b>	<b>2</b>
RIOJA (LA)	1	4	4			4		1
CEUTA								
MELILLA								
EXTRANJERO								
<b>TOTAL</b>	<b>71</b>	<b>208</b>	<b>203</b>		<b>15</b>	<b>453</b>	<b>977</b>	<b>149</b>

**18.4.1M CONTRATOS DE TRABAJO INICIALES EN EL SECTOR CONSTRUCCIÓN SEGÚN TIPO DE CONTRATO POR COMUNIDADES AUTÓNOMAS Y PROVINCIAS. HOMBRES. MES**

OCTUBRE 2008

	TOTAL	INDEFINIDO ORDINARIO (Bonif. / No Bonif.)	INDEFINIDO FOMENTO DE LA CONTRATACIÓN INDEFINIDA	MINUSVÁLIDOS	OBRA O SERVICIO	EVENT. CIRCUNS. PRODUCCIÓN	INTERINIDAD
ALMERIA	2.499	41	15	1	2.208	204	3
CADIZ	6.192	44	11		5.642	446	6
CORDOBA	3.839	22	6	1	3.275	481	3
GRANADA	3.709	74	13		2.987	575	4
HUELVA	3.641	16	3		3.183	414	3
JAEN	3.337	53	6		3.062	191	1
MALAGA	7.150	98	24	1	6.249	734	8
SEVILLA	10.358	123	22	1	9.383	743	5
<b>ANDALUCIA</b>	<b>40.725</b>	<b>471</b>	<b>100</b>	<b>4</b>	<b>35.989</b>	<b>3.788</b>	<b>33</b>
HUESCA	624	22	4	1	486	99	1
TERUEL	466	10	3		330	116	1
ZARAGOZA	2.418	176	17		1.868	332	1
<b>ARAGON</b>	<b>3.508</b>	<b>208</b>	<b>24</b>	<b>1</b>	<b>2.684</b>	<b>547</b>	<b>3</b>
ASTURIAS (PRINCIPAD)	2.465	64	23	3	1.884	414	5
<b>BALEARS (ILLES)</b>	<b>4.124</b>	<b>164</b>	<b>30</b>	<b>3</b>	<b>3.059</b>	<b>832</b>	<b>2</b>
LAS PALMAS	2.846	154	16	2	2.291	352	22
STA. C. TENERIFE	3.090	84	7		2.583	381	10
<b>CANARIAS</b>	<b>5.936</b>	<b>238</b>	<b>23</b>	<b>2</b>	<b>4.874</b>	<b>733</b>	<b>32</b>
<b>CANTABRIA</b>	<b>1.315</b>	<b>29</b>	<b>8</b>	<b>1</b>	<b>988</b>	<b>256</b>	<b>6</b>
ALBACETE	1.510	47	11		1.240	171	10
CIUDAD REAL	2.641	48	5		2.376	181	4
CUENCA	919	34	2		798	60	
GUADALAJARA	766	28		1	605	131	
TOLEDO	2.805	151	4		2.319	295	2
<b>CASTILLA-LA MANCHA</b>	<b>8.641</b>	<b>308</b>	<b>22</b>	<b>1</b>	<b>7.338</b>	<b>838</b>	<b>16</b>
AVILA	443	17	4		402	17	1
BURGOS	871	38	8		674	138	1
LEON	910	28	9	1	659	200	1
PALENCIA	351	15	7		280	44	2
SALAMANCA	633	23	4		552	31	1
SEGOVIA	300	16	4		208	67	1
SORIA	236	6	5		172	53	
VALLADOLID	1.405	113	8	1	1.096	173	
ZAMORA	417	19	1		324	68	
<b>CASTILLA Y LEON</b>	<b>5.566</b>	<b>275</b>	<b>50</b>	<b>2</b>	<b>4.367</b>	<b>791</b>	<b>7</b>
BARCELONA	11.968	904	108	8	8.427	2.359	13
GIRONA	1.941	122	11		1.222	559	2
LLEIDA	1.192	85	11	1	802	286	1
TARRAGONA	2.875	126	11	2	2.168	537	4
<b>CATALUÑA</b>	<b>17.976</b>	<b>1.237</b>	<b>141</b>	<b>11</b>	<b>12.619</b>	<b>3.741</b>	<b>20</b>
ALICANTE/ALACANT	5.504	176	31	1	3.990	1.233	2
CASTELLON/CASTELLO	2.017	90	16	2	1.417	470	1
VALENCIA	7.093	332	65	4	5.129	1.466	15
<b>COM. VALENCIANA</b>	<b>14.614</b>	<b>598</b>	<b>112</b>	<b>7</b>	<b>10.536</b>	<b>3.169</b>	<b>18</b>
BADAJOS	2.740	29	14		2.310	317	1
CACERES	1.734	19	12		1.293	370	1
<b>EXTREMADURA</b>	<b>4.474</b>	<b>48</b>	<b>26</b>		<b>3.603</b>	<b>687</b>	<b>2</b>
A CORUÑA	2.772	151	25	2	1.989	489	3
LUGO	477	28	10		286	130	2
OURENSE	498	24	10	1	366	75	1
PONTEVEDRA	2.134	119	33	2	1.398	504	5
<b>GALICIA</b>	<b>5.881</b>	<b>322</b>	<b>78</b>	<b>5</b>	<b>4.039</b>	<b>1.198</b>	<b>11</b>
MADRID (COM. DE)	15.930	946	126	6	12.760	1.913	25
MURCIA (REGION DE)	6.478	157	26	4	5.235	990	2
<b>NAVARRA (COM. FORAL)</b>	<b>1.814</b>	<b>50</b>	<b>16</b>	<b>2</b>	<b>1.457</b>	<b>245</b>	<b>4</b>
ALAVA	891	14	10		709	139	3
GUIPUZCOA	1.058	49	14		841	118	3
VIZCAYA	2.840	60	27	1	2.266	407	15
<b>PAIS VASCO</b>	<b>4.789</b>	<b>123</b>	<b>51</b>	<b>1</b>	<b>3.816</b>	<b>664</b>	<b>21</b>
RIOJA (LA)	947	39	8	1	700	186	1
CEUTA	257	2			244	11	
MELILLA	202	1			183	16	2
EXTRANJERO	235	7	1		220	7	
<b>TOTAL</b>	<b>145.877</b>	<b>5.287</b>	<b>865</b>	<b>54</b>	<b>116.595</b>	<b>21.026</b>	<b>210</b>

**18.4.1M CONTRATOS DE TRABAJO INICIALES EN EL SECTOR CONSTRUCCIÓN SEGÚN TIPO DE CONTRATO POR COMUNIDADES AUTÓNOMAS Y PROVINCIAS. HOMBRES. MES (Continuación)**

OCTUBRE 2008

	TEMPORAL MINUSVALIDOS	RELEVO	JUBILACIÓN PARCIAL	SUSTITUCIÓN 64 AÑOS	JUBILACIÓN	PRÁCTICAS	FORMACIÓN	OTROS CONTRATOS
ALMERIA	2	2	4			2	17	
CADIZ	2	1	1			10	19	10
CORDOBA	3					11	36	1
GRANADA						6	50	
HUELVA		2	1			2	17	
JAEN					1	8	15	
MALAGA	2		1			6	24	3
SEVILLA		1	5			15	56	4
<b>ANDALUCIA</b>	<b>9</b>	<b>6</b>	<b>12</b>		<b>1</b>	<b>60</b>	<b>234</b>	<b>18</b>
HUESCA		4	1			1	5	
TERUEL	1	2	1				2	
ZARAGOZA	1	7	8		1	6	1	
<b>ARAGON</b>	<b>2</b>	<b>13</b>	<b>10</b>		<b>1</b>	<b>7</b>	<b>8</b>	
<b>ASTURIAS (PRINCIPADO DE)</b>	<b>1</b>	<b>11</b>	<b>13</b>		<b>2</b>	<b>22</b>	<b>22</b>	<b>1</b>
<b>BALEARS (ILLES)</b>	<b>2</b>	<b>6</b>	<b>5</b>		<b>2</b>	<b>3</b>	<b>15</b>	<b>1</b>
LAS PALMAS		1	1			3	3	1
STA. C. TENERIFE	2					18	4	1
<b>CANARIAS</b>	<b>2</b>	<b>1</b>	<b>1</b>			<b>21</b>	<b>7</b>	<b>2</b>
<b>CANTABRIA</b>		<b>7</b>	<b>6</b>			<b>6</b>	<b>8</b>	
ALBACETE	2	4	4			1	20	
CIUDAD REAL	1					3	22	1
CUENCA	2					1	22	
GUADALAJARA							1	
TOLEDO		2	4			2	25	1
<b>CASTILLA-LA MANCHA</b>	<b>5</b>	<b>6</b>	<b>8</b>			<b>7</b>	<b>90</b>	<b>2</b>
AVILA							2	
BURGOS	1	3	2			3	3	
LEON	1					3	8	
PALENCIA		2			1			
SALAMANCA						5	15	2
SEGOVIA		1				1	2	
SORIA								
VALLADOLID		2	2			3	4	3
ZAMORA						2	3	
<b>CASTILLA Y LEON</b>	<b>2</b>	<b>8</b>	<b>4</b>		<b>1</b>	<b>17</b>	<b>37</b>	<b>5</b>
BARCELONA	3	22	25			25	47	27
GIRONA	1	7	7			1	9	
LLEIDA	1						1	4
TARRAGONA	1	7	11			2	3	3
<b>CATALUÑA</b>	<b>6</b>	<b>36</b>	<b>43</b>			<b>28</b>	<b>60</b>	<b>34</b>
ALICANTE/ALACANT	3	5	5		1	11	45	1
CASTELLON/CASTELLO	1	8	6			2	3	1
VALENCIA	2	14	13			18	23	12
<b>COM. VALENCIANA</b>	<b>6</b>	<b>27</b>	<b>24</b>		<b>1</b>	<b>31</b>	<b>71</b>	<b>14</b>
BADAJOS		1	1			9	58	
CACERES		2	2			3	27	5
<b>EXTREMADURA</b>		<b>3</b>	<b>3</b>			<b>12</b>	<b>85</b>	<b>5</b>
A CORUÑA	5	2	4			10	88	4
LUGO	2					3	16	
OURENSE	2					2	16	1
PONTEVEDRA	4	4	4			9	50	2
<b>GALICIA</b>	<b>13</b>	<b>6</b>	<b>8</b>			<b>24</b>	<b>170</b>	<b>7</b>
<b>MADRID (COM. DE)</b>	<b>4</b>	<b>27</b>	<b>29</b>		<b>2</b>	<b>48</b>	<b>37</b>	<b>7</b>
<b>MURCIA (REGION DE)</b>	<b>4</b>	<b>1</b>	<b>2</b>			<b>13</b>	<b>38</b>	<b>6</b>
<b>NAVARRA (COM. FORAL DE)</b>		<b>10</b>	<b>9</b>			<b>7</b>	<b>12</b>	<b>2</b>
ALAVA	1	1	1		2	3	8	
GUIPUZCOA		9	7		1	7	9	
VIZCAYA	1	12	12		1	21	15	2
<b>PAIS VASCO</b>	<b>2</b>	<b>22</b>	<b>20</b>		<b>4</b>	<b>31</b>	<b>32</b>	<b>2</b>
RIOJA (LA)	1	4	4			2		1
CEUTA								
MELILLA								
EXTRANJERO								
<b>TOTAL</b>	<b>59</b>	<b>194</b>	<b>201</b>		<b>14</b>	<b>339</b>	<b>926</b>	<b>107</b>

**18.4.2M CONTRATOS DE TRABAJO INICIALES EN EL SECTOR CONSTRUCCIÓN SEGÚN TIPO DE CONTRATO POR COMUNIDADES AUTÓNOMAS Y PROVINCIAS. MUJERES. MES**

**OCTUBRE 2008**

	TOTAL	INDEFINIDO ORDINARIO (Bonif. / No Bonif.)	INDEFINIDO FOMENTO DE LA CONTRATACIÓN INDEFINIDA	MINUSVÁLIDOS	OBRA O SERVICIO	EVENT. CIRCUNS. PRODUCCIÓN	INTERINIDAD
ALMERIA	138	9	2		73	49	1
CADIZ	251	14	1		149	79	6
CORDOBA	1.023	5			431	582	3
GRANADA	868	19	1		210	627	7
HUELVA	425	4	2		177	236	3
JAEN	434	3	1		379	49	
MALAGA	903	20	2		363	499	8
SEVILLA	1.153	21	9		861	233	9
<b>ANDALUCIA</b>	<b>5.195</b>	<b>95</b>	<b>18</b>		<b>2.643</b>	<b>2.354</b>	<b>37</b>
HUESCA	42	5	1		20	13	1
TERUEL	24	2			11	8	1
ZARAGOZA	123	12	6		37	64	1
<b>ARAGON</b>	<b>189</b>	<b>19</b>	<b>7</b>		<b>68</b>	<b>85</b>	<b>3</b>
ASTURIAS (PRINCIPAD)	141	13	4	1	68	45	5
<b>BALEARS (ILLES)</b>	<b>212</b>	<b>28</b>	<b>4</b>		<b>74</b>	<b>98</b>	<b>6</b>
LAS PALMAS	134	16			58	53	6
STA. C. TENERIFE	169	21	3		60	78	4
<b>CANARIAS</b>	<b>303</b>	<b>37</b>	<b>3</b>		<b>118</b>	<b>131</b>	<b>10</b>
<b>CANTABRIA</b>	<b>73</b>	<b>12</b>	<b>1</b>		<b>27</b>	<b>26</b>	<b>4</b>
ALBACETE	121	4	3	1	84	19	8
CIUDAD REAL	198	5	5		135	43	5
CUENCA	41	5			26	7	2
GUADALAJARA	80	3	3	1	37	34	2
TOLEDO	188	15	4		112	39	11
<b>CASTILLA-LA MANCHA</b>	<b>628</b>	<b>32</b>	<b>15</b>	<b>2</b>	<b>394</b>	<b>142</b>	<b>28</b>
AVILA	17				13	2	1
BURGOS	46	2	2		27	11	2
LEON	64	4	6		18	33	1
PALENCIA	27	1	1		13	9	3
SALAMANCA	35		1		18	12	4
SEGOVIA	17	1	1		5	9	1
SORIA	17	3			7	6	
VALLADOLID	59	6	5		20	22	2
ZAMORA	28	2			8	17	1
<b>CASTILLA Y LEON</b>	<b>310</b>	<b>19</b>	<b>16</b>		<b>129</b>	<b>121</b>	<b>15</b>
BARCELONA	801	155	30	1	215	362	17
GIRONA	125	30	7	2	18	60	7
LLEIDA	89	16	4		17	46	5
TARRAGONA	158	19	2	1	60	70	4
<b>CATALUÑA</b>	<b>1.173</b>	<b>220</b>	<b>43</b>	<b>4</b>	<b>310</b>	<b>538</b>	<b>33</b>
ALICANTE/ALACANT	254	29	4	1	82	126	4
CASTELLON/CASTELLO	129	16	2		39	65	5
VALENCIA	474	55	7	2	160	214	15
<b>COM. VALENCIANA</b>	<b>857</b>	<b>100</b>	<b>13</b>	<b>3</b>	<b>281</b>	<b>405</b>	<b>24</b>
BADAJOS	395	1	2		157	229	2
CACERES	665	3	3		220	424	3
<b>EXTREMADURA</b>	<b>1.060</b>	<b>4</b>	<b>5</b>		<b>377</b>	<b>653</b>	<b>5</b>
A CORUÑA	149	8	4		58	67	4
LUGO	37	2		1	16	17	
OURENSE	30	1	1		10	14	2
PONTEVEDRA	130	10	7		34	73	3
<b>GALICIA</b>	<b>346</b>	<b>21</b>	<b>12</b>	<b>1</b>	<b>118</b>	<b>171</b>	<b>9</b>
MADRID (COM. DE)	1.082	169	40	1	423	387	36
MURCIA (REGION DE)	379	26	3	1	167	159	10
<b>NAVARRA (COM. FORAL)</b>	<b>86</b>	<b>10</b>	<b>3</b>		<b>24</b>	<b>38</b>	<b>8</b>
ALAVA	61	3	1		41	10	5
GUIPUZCOA	70	10	5		29	20	5
VIZCAYA	161	16	10		60	56	9
<b>PAIS VASCO</b>	<b>292</b>	<b>29</b>	<b>16</b>		<b>130</b>	<b>86</b>	<b>19</b>
RIOJA (LA)	48	2	1		16	25	2
CEUTA	5	1			4		
MELILLA	4	1			3		
EXTRANJERO	10				9	1	
<b>TOTAL</b>	<b>12.393</b>	<b>838</b>	<b>204</b>	<b>13</b>	<b>5.383</b>	<b>5.465</b>	<b>254</b>

**18.4.2M CONTRATOS DE TRABAJO INICIALES EN EL SECTOR CONSTRUCCIÓN SEGÚN TIPO DE CONTRATO POR COMUNIDADES AUTÓNOMAS Y PROVINCIAS. MUJERES. MES (Continuación)**

OCTUBRE 2008

	TEMPORAL MINUSVALIDOS	RELEVO	JUBILACIÓN PARCIAL	SUSTITUCIÓN 64 AÑOS	JUBILACIÓN	PRÁCTICAS	FORMACIÓN	OTROS CONTRATOS
ALMERIA						4		
CADIZ						2		
CORDOBA							2	
GRANADA						2	2	
HUELVA	1					2		
JAEN						1	1	
MALAGA						5	4	2
SEVILLA						5	13	2
<b>ANDALUCIA</b>	<b>1</b>					<b>21</b>	<b>22</b>	<b>4</b>
HUESCA	1					1		
TERUEL			1			1		
ZARAGOZA			2			1		
<b>ARAGON</b>	<b>1</b>		<b>3</b>			<b>3</b>		
<b>ASTURIAS (PRINCIPADO DE)</b>	<b>1</b>					<b>3</b>	<b>1</b>	
<b>BALEARS (ILLES)</b>						<b>2</b>		
LAS PALMAS						1		
STA. C. TENERIFE						3		
<b>CANARIAS</b>						<b>4</b>		
<b>CANTABRIA</b>						<b>2</b>	<b>1</b>	
ALBACETE						1	1	
CIUDAD REAL						2	3	
CUENCA						1		
GUADALAJARA								
TOLEDO			1			4	2	
<b>CASTILLA-LA MANCHA</b>			<b>1</b>			<b>8</b>	<b>6</b>	
AVILA						1		
BURGOS	1					1		
LEON						2		
PALENCIA								
SALAMANCA								
SEGOVIA								
SORIA						1		
VALLADOLID						3	1	
ZAMORA								
<b>CASTILLA Y LEON</b>	<b>1</b>					<b>8</b>	<b>1</b>	
BARCELONA	1	2				7	3	8
GIRONA						1		
LLEIDA								1
TARRAGONA		2						
<b>CATALUÑA</b>	<b>1</b>	<b>4</b>				<b>8</b>	<b>3</b>	<b>9</b>
ALICANTE/ALACANT						5	3	
CASTELLON/CASTELLO								2
VALENCIA		2				8	3	8
<b>COM. VALENCIANA</b>		<b>2</b>				<b>13</b>	<b>6</b>	<b>10</b>
BADAJOS							4	
CACERES						1	1	10
<b>EXTREMADURA</b>						<b>1</b>	<b>5</b>	<b>10</b>
A CORUÑA	1	1		1		3	1	1
LUGO						1		
OURENSE						1	1	
PONTEVEDRA						1	2	
<b>GALICIA</b>	<b>1</b>	<b>1</b>		<b>1</b>		<b>6</b>	<b>4</b>	<b>1</b>
MADRID (COM. DE)	4					1	16	4
MURCIA (REGION DE)	2					6	1	4
<b>NAVARRA (COM. FORAL DE)</b>		<b>2</b>				<b>1</b>		
ALAVA						1		
GUIPUZCOA						1		
VIZCAYA		1		1		8		
<b>PAIS VASCO</b>		<b>1</b>		<b>1</b>		<b>10</b>		
RIOJA (LA)						2		
CEUTA								
MELILLA								
EXTRANJERO								
<b>TOTAL</b>	<b>12</b>	<b>14</b>	<b>2</b>	<b>1</b>		<b>114</b>	<b>51</b>	<b>42</b>

**18.5M CONTRATOS DE TRABAJO INICIALES EN EL SECTOR SERVICIOS SEGÚN TIPO DE CONTRATO  
POR COMUNIDADES AUTÓNOMAS Y PROVINCIAS. AMBOS SEXOS. MES**

**OCTUBRE 2008**

	TOTAL	INDEFINIDO ORDINARIO (Bonif. / No Bonif.)	INDEFINIDO FOMENTO DE LA CONTRATACIÓN INDEFINIDA	MINUSVÁLIDOS	OBRA O SERVICIO	EVENT. CIRCUNSP. PRODUCCIÓN	INTERINIDAD
ALMERIA	18.425	604	160	5	9.152	7.205	1.150
CADIZ	26.893	803	221	10	8.915	13.295	3.193
CORDOBA	12.849	347	168	11	4.820	5.734	1.430
GRANADA	20.190	849	231	8	6.738	9.732	2.229
HUELVA	13.427	337	107	3	7.206	4.603	1.018
JAEN	10.836	325	91	1	4.938	3.547	1.658
MALAGA	35.151	1.416	386	16	11.515	17.229	4.139
SEVILLA	45.727	1.755	589	15	19.121	19.034	4.409
<b>ANDALUCIA</b>	<b>183.498</b>	<b>6.436</b>	<b>1.953</b>	<b>69</b>	<b>72.405</b>	<b>80.379</b>	<b>19.226</b>
HUESCA	3.411	193	54	6	1.306	1.316	467
TERUEL	1.830	95	28	1	571	812	290
ZARAGOZA	22.948	1.468	389	20	8.532	9.462	2.746
<b>ARAGON</b>	<b>28.189</b>	<b>1.756</b>	<b>471</b>	<b>27</b>	<b>10.409</b>	<b>11.590</b>	<b>3.503</b>
ASTURIAS (PRINCIPAD)	20.604	799	397	37	7.101	8.025	3.831
<b>BALEARS (ILLES)</b>	<b>20.760</b>	<b>1.283</b>	<b>301</b>	<b>21</b>	<b>5.817</b>	<b>9.700</b>	<b>3.126</b>
LAS PALMAS	24.822	1.514	302	10	5.737	12.560	4.316
STA. C. TENERIFE	21.336	1.032	180	11	5.727	10.597	3.618
<b>CANARIAS</b>	<b>46.158</b>	<b>2.546</b>	<b>482</b>	<b>21</b>	<b>11.464</b>	<b>23.157</b>	<b>7.934</b>
<b>CANTABRIA</b>	<b>11.963</b>	<b>618</b>	<b>162</b>	<b>9</b>	<b>3.088</b>	<b>5.797</b>	<b>2.028</b>
ALBACETE	7.202	316	109	5	2.471	3.100	1.053
CIUDAD REAL	7.655	293	70	3	3.589	2.457	1.080
CUENCA	3.037	212	53	1	1.286	1.025	394
GUADALAJARA	7.146	309	70	9	2.210	3.946	541
TOLEDO	10.379	429	129	5	4.043	4.225	1.348
<b>CASTILLA-LA MANCHA</b>	<b>35.419</b>	<b>1.559</b>	<b>431</b>	<b>23</b>	<b>13.599</b>	<b>14.753</b>	<b>4.416</b>
AVILA	2.263	165	50	2	732	923	376
BURGOS	7.334	388	173		2.467	2.874	1.143
LEON	7.870	380	156	7	2.595	3.381	1.116
PALENCIA	3.518	115	75		1.266	1.295	607
SALAMANCA	6.458	405	140	4	2.481	2.171	890
SEGOVIA	3.511	187	42	1	953	1.666	612
SORIA	1.821	83	27	3	552	699	338
VALLADOLID	14.794	774	215	14	6.227	5.469	1.914
ZAMORA	3.520	221	60	3	1.255	1.161	351
<b>CASTILLA Y LEON</b>	<b>51.089</b>	<b>2.718</b>	<b>938</b>	<b>34</b>	<b>18.528</b>	<b>19.639</b>	<b>7.347</b>
BARCELONA	145.079	14.335	3.230	120	46.916	54.337	24.243
GIRONA	12.399	1.380	300	14	2.712	5.928	1.886
LLEIDA	7.939	670	139	12	2.743	3.287	957
TARRAGONA	14.143	1.515	334	20	4.171	5.719	2.122
<b>CATALUÑA</b>	<b>179.560</b>	<b>17.900</b>	<b>4.003</b>	<b>166</b>	<b>56.542</b>	<b>69.271</b>	<b>29.208</b>
ALICANTE/ALACANT	30.829	1.947	452	17	9.181	15.688	2.766
CASTELLON/CASTELLO	13.867	941	243	6	6.513	4.857	1.031
VALENCIA	73.958	3.691	960	48	35.792	26.721	5.714
<b>COM. VALENCIANA</b>	<b>118.654</b>	<b>6.579</b>	<b>1.655</b>	<b>71</b>	<b>51.486</b>	<b>47.266</b>	<b>9.511</b>
BADAJOS	14.350	421	276	9	7.955	4.570	950
CACERES	8.100	265	155	3	4.735	1.964	743
<b>EXTREMADURA</b>	<b>22.450</b>	<b>686</b>	<b>431</b>	<b>12</b>	<b>12.690</b>	<b>6.534</b>	<b>1.693</b>
A CORUÑA	24.510	997	441	20	8.473	10.515	3.295
LUGO	5.140	218	97	8	1.618	2.002	741
OURENSE	4.185	177	107	8	1.759	1.424	597
PONTEVEDRA	21.102	687	358	8	6.722	9.852	2.933
<b>GALICIA</b>	<b>54.937</b>	<b>2.079</b>	<b>1.003</b>	<b>44</b>	<b>18.572</b>	<b>23.793</b>	<b>7.566</b>
MADRID (COM. DE)	167.477	19.111	4.521	131	66.013	59.454	14.516
MURCIA (REGION DE)	40.246	1.819	351	34	18.792	16.614	2.108
<b>NAVARRA (COM. FORAL)</b>	<b>15.972</b>	<b>891</b>	<b>213</b>	<b>4</b>	<b>4.392</b>	<b>5.916</b>	<b>4.017</b>
ALAVA	10.516	367	122	3	3.619	4.108	2.060
GUIPUZCOA	18.820	607	263	7	5.168	7.561	4.877
VIZCAYA	34.395	1.352	455	15	11.718	11.553	8.714
<b>PAIS VASCO</b>	<b>63.731</b>	<b>2.326</b>	<b>840</b>	<b>25</b>	<b>20.505</b>	<b>23.222</b>	<b>15.651</b>
RIOJA (LA)	6.768	370	97	7	2.305	3.016	890
CEUTA	1.889	55	16	1	996	546	271
MELILLA	1.782	57	13		832	240	207
EXTRANJERO	223	9	2		116	85	11
<b>TOTAL</b>	<b>1.071.369</b>	<b>69.597</b>	<b>18.280</b>	<b>736</b>	<b>395.652</b>	<b>428.997</b>	<b>137.060</b>



**18.5M CONTRATOS DE TRABAJO INICIALES EN EL SECTOR SERVICIOS SEGÚN TIPO DE CONTRATO POR COMUNIDADES AUTÓNOMAS Y PROVINCIAS. AMBOS SEXOS. MES (Continuación)**

**OCTUBRE 2008**

	TEMPORAL MINUSVALIDOS	RELEVO	JUBILACIÓN PARCIAL	SUSTITUCIÓN 64 AÑOS	JUBILACIÓN	PRÁCTICAS	FORMACIÓN	OTROS CONTRATOS
ALMERIA	15	15	6			43	60	10
CADIZ	45	30	26		3	112	112	128
CORDOBA	12	26	25			73	164	39
GRANADA	15	34	27			95	125	107
HUELVA	11	13	11		3	21	18	76
JAEN	12	15	13			51	76	109
MALAGA	60	36	25		1	113	120	95
SEVILLA	66	78	66		1	221	149	223
<b>ANDALUCIA</b>	<b>236</b>	<b>247</b>	<b>199</b>		<b>8</b>	<b>729</b>	<b>824</b>	<b>787</b>
HUESCA	2	15	14		1	10	19	8
TERUEL	2	8	11		2	4	5	1
ZARAGOZA	17	66	55		6	73	44	70
<b>ARAGON</b>	<b>21</b>	<b>89</b>	<b>80</b>		<b>9</b>	<b>87</b>	<b>68</b>	<b>79</b>
<b>ASTURIAS (PRINCIPADO DE)</b>	<b>42</b>	<b>51</b>	<b>47</b>		<b>5</b>	<b>132</b>	<b>85</b>	<b>52</b>
<b>BALEARS (ILLES)</b>	<b>18</b>	<b>50</b>	<b>37</b>		<b>4</b>	<b>64</b>	<b>180</b>	<b>159</b>
LAS PALMAS	27	28	24		1	76	31	196
STA. C. TENERIFE	27	26	22		7	69	3	17
<b>CANARIAS</b>	<b>54</b>	<b>54</b>	<b>46</b>		<b>8</b>	<b>145</b>	<b>34</b>	<b>213</b>
<b>CANTABRIA</b>	<b>12</b>	<b>48</b>	<b>41</b>		<b>3</b>	<b>60</b>	<b>85</b>	<b>12</b>
ALBACETE	8	10	11		1	41	41	36
CIUDAD REAL	11	15	14		3	31	68	21
CUENCA	2	4	6		2	13	37	2
GUADALAJARA	8	9	10			16	12	6
TOLEDO	8	12	12		3	25	76	64
<b>CASTILLA-LA MANCHA</b>	<b>37</b>	<b>50</b>	<b>53</b>		<b>9</b>	<b>126</b>	<b>234</b>	<b>129</b>
AVILA	2	2	2			4	4	1
BURGOS	4	27	17		5	28	64	144
LEON	6	30	35		1	43	106	14
PALENCIA	4	4	1		1	10	32	108
SALAMANCA	4	15	15			47	104	182
SEGOVIA	7	7	10			4	21	1
SORIA		9	6			2	19	83
VALLADOLID	24	27	24		6	57	22	21
ZAMORA	1	3	5			11	21	428
<b>CASTILLA Y LEON</b>	<b>52</b>	<b>124</b>	<b>115</b>		<b>13</b>	<b>206</b>	<b>393</b>	<b>982</b>
BARCELONA	158	359	289		15	595	121	361
GIRONA	23	36	42		1	21	17	39
LLEIDA	34	26	17		2	22	12	18
TARRAGONA	21	38	34		2	100	12	55
<b>CATALUÑA</b>	<b>236</b>	<b>459</b>	<b>382</b>		<b>20</b>	<b>738</b>	<b>162</b>	<b>473</b>
ALICANTE/ALACANT	27	65	62		2	140	128	354
CASTELLON/CASTELLO	9	26	27		1	32	16	165
VALENCIA	65	161	106		1	373	129	197
<b>COM. VALENCIANA</b>	<b>101</b>	<b>252</b>	<b>195</b>		<b>4</b>	<b>545</b>	<b>273</b>	<b>716</b>
BADAJOS	7	12	8		3	35	72	32
CACERES	6	15	10		1	11	64	128
<b>EXTREMADURA</b>	<b>13</b>	<b>27</b>	<b>18</b>		<b>4</b>	<b>46</b>	<b>136</b>	<b>160</b>
A CORUÑA	18	28	55		4	165	159	340
LUGO	9	10	6			23	30	378
OURENSE	2	4	5			22	44	36
PONTEVEDRA	23	43	37			98	146	195
<b>GALICIA</b>	<b>52</b>	<b>85</b>	<b>103</b>		<b>4</b>	<b>308</b>	<b>379</b>	<b>949</b>
<b>MADRID (COM. DE)</b>	<b>158</b>	<b>657</b>	<b>557</b>		<b>52</b>	<b>1.139</b>	<b>1.082</b>	<b>86</b>
<b>MURCIA (REGION DE)</b>	<b>53</b>	<b>28</b>	<b>25</b>		<b>2</b>	<b>140</b>	<b>86</b>	<b>194</b>
<b>NAVARRA (COM. FORAL DE)</b>	<b>11</b>	<b>52</b>	<b>49</b>			<b>164</b>	<b>22</b>	<b>241</b>
ALAVA	21	39	31			68	48	30
GUIPUZCOA	24	57	51			156	6	43
VIZCAYA	9	90	93		1	285	52	58
<b>PAIS VASCO</b>	<b>54</b>	<b>186</b>	<b>175</b>		<b>1</b>	<b>509</b>	<b>106</b>	<b>131</b>
RIOJA (LA)	9	16	16			22	2	18
CEUTA		1				2		1
MELILLA					1		5	427
EXTRANJERO								
<b>TOTAL</b>	<b>1.159</b>	<b>2.476</b>	<b>2.138</b>		<b>147</b>	<b>5.162</b>	<b>4.156</b>	<b>5.809</b>

**18.5.1M CONTRATOS DE TRABAJO INICIALES EN EL SECTOR SERVICIOS SEGÚN TIPO DE CONTRATO POR COMUNIDADES AUTÓNOMAS Y PROVINCIAS. HOMBRES. MES**

OCTUBRE 2008

	TOTAL	INDEFINIDO ORDINARIO (Bonif. / No Bonif.)	INDEFINIDO FOMENTO DE LA CONTRATACIÓN INDEFINIDA	MINUSVÁLIDOS	OBRA O SERVICIO	EVENT. CIRCUNSP. PRODUCCIÓN	INTERINIDAD
ALMERIA	7.229	254	65	3	3.850	2.697	293
CADIZ	11.124	299	108	3	3.762	5.903	825
CORDOBA	5.286	157	64	8	2.135	2.375	355
GRANADA	8.563	295	89	6	2.615	4.547	811
HUELVA	5.584	120	36	1	3.404	1.745	219
JAEN	4.514	166	32		2.196	1.573	405
MALAGA	14.365	642	158	6	5.231	7.065	1.025
SEVILLA	19.128	745	230	9	8.385	8.109	1.214
<b>ANDALUCIA</b>	<b>75.793</b>	<b>2.678</b>	<b>782</b>	<b>36</b>	<b>31.578</b>	<b>34.014</b>	<b>5.147</b>
HUESCA	1.268	59	19	3	496	601	56
TERUEL	634	37	8	1	206	331	36
ZARAGOZA	9.124	590	124	12	3.879	3.995	358
<b>ARAGON</b>	<b>11.026</b>	<b>686</b>	<b>151</b>	<b>16</b>	<b>4.581</b>	<b>4.927</b>	<b>450</b>
ASTURIAS (PRINCIPADU)	6.862	304	139	16	2.686	2.858	665
<b>BALEARS (ILLES)</b>	<b>8.383</b>	<b>574</b>	<b>121</b>	<b>9</b>	<b>2.466</b>	<b>4.151</b>	<b>802</b>
LAS PALMAS	10.926	687	131	6	2.795	5.655	1.454
STA. C. TENERIFE	8.331	440	85	6	2.236	4.522	949
<b>CANARIAS</b>	<b>19.257</b>	<b>1.127</b>	<b>216</b>	<b>12</b>	<b>5.031</b>	<b>10.177</b>	<b>2.403</b>
<b>CANTABRIA</b>	<b>4.128</b>	<b>173</b>	<b>62</b>	<b>4</b>	<b>1.252</b>	<b>2.088</b>	<b>431</b>
ALBACETE	3.047	136	49	5	1.161	1.470	155
CIUDAD REAL	3.088	133	33	3	1.552	1.079	217
CUENCA	1.311	98	17	1	572	505	89
GUADALAJARA	3.421	132	23	6	971	2.125	141
TOLEDO	4.210	186	47	3	1.710	2.002	185
<b>CASTILLA-LA MANCHA</b>	<b>15.077</b>	<b>685</b>	<b>169</b>	<b>18</b>	<b>5.966</b>	<b>7.181</b>	<b>787</b>
AVILA	778	45	23	1	310	318	72
BURGOS	2.568	139	54		1.002	1.140	133
LEON	2.896	134	56	7	1.139	1.211	241
PALENCIA	1.267	48	29		489	575	93
SALAMANCA	2.626	170	59	3	1.093	872	222
SEGOVIA	1.433	84	17	1	448	731	128
SORIA	655	31	14	3	200	308	74
VALLADOLID	5.869	294	73	7	2.736	2.281	401
ZAMORA	1.306	104	27	2	680	329	62
<b>CASTILLA Y LEON</b>	<b>19.398</b>	<b>1.049</b>	<b>352</b>	<b>24</b>	<b>8.097</b>	<b>7.765</b>	<b>1.426</b>
BARCELONA	61.574	6.129	1.178	60	22.151	25.158	5.925
GIRONA	4.928	546	96	8	1.091	2.643	450
LLEIDA	3.373	274	56	9	1.257	1.534	172
TARRAGONA	5.651	547	82	9	1.940	2.451	496
<b>CATALUÑA</b>	<b>75.526</b>	<b>7.496</b>	<b>1.412</b>	<b>86</b>	<b>26.439</b>	<b>31.786</b>	<b>7.043</b>
ALICANTE/ALACANT	12.965	747	187	8	3.824	7.010	740
CASTELLON/CASTELLO	5.954	269	64	3	2.989	2.274	247
VALENCIA	35.185	1.295	323	30	20.333	11.227	1.475
<b>COM. VALENCIANA</b>	<b>54.104</b>	<b>2.311</b>	<b>574</b>	<b>41</b>	<b>27.146</b>	<b>20.511</b>	<b>2.462</b>
BADAJOS	5.147	185	114	7	2.504	2.023	226
CACERES	2.730	109	66	1	1.319	899	185
<b>EXTREMADURA</b>	<b>7.877</b>	<b>294</b>	<b>180</b>	<b>8</b>	<b>3.823</b>	<b>2.922</b>	<b>411</b>
A CORUÑA	10.002	354	156	9	3.714	4.589	775
LUGO	2.058	99	29	5	687	880	124
OURENSE	1.595	76	42	5	712	561	131
PONTEVEDRA	9.024	300	138	6	2.897	4.579	793
<b>GALICIA</b>	<b>22.679</b>	<b>829</b>	<b>365</b>	<b>25</b>	<b>8.010</b>	<b>10.609</b>	<b>1.823</b>
MADRID (COM. DE)	71.082	9.134	1.938	76	28.078	26.091	4.013
MURCIA (REGION DE)	21.490	645	135	16	12.139	7.744	538
<b>NAVARRA (COM. FORAL)</b>	<b>5.632</b>	<b>305</b>	<b>74</b>	<b>2</b>	<b>1.714</b>	<b>2.612</b>	<b>697</b>
ALAVA	4.363	146	40	2	1.653	1.939	473
GUIPUZCOA	6.816	225	102	5	2.011	3.255	1.068
VIZCAYA	12.467	536	168	9	5.241	4.718	1.521
<b>PAIS VASCO</b>	<b>23.646</b>	<b>907</b>	<b>310</b>	<b>16</b>	<b>8.905</b>	<b>9.912</b>	<b>3.062</b>
RIOJA (LA)	2.709	138	25	3	1.009	1.297	197
CEUTA	684	26	8		336	254	59
MELILLA	618	30	4		332	92	45
EXTRANJERO	113	8	1		60	42	2
<b>TOTAL</b>	<b>446.084</b>	<b>29.399</b>	<b>7.018</b>	<b>408</b>	<b>179.648</b>	<b>187.033</b>	<b>32.463</b>

**18.5.1M CONTRATOS DE TRABAJO INICIALES EN EL SECTOR SERVICIOS SEGÚN TIPO DE CONTRATO POR COMUNIDADES AUTÓNOMAS Y PROVINCIAS. HOMBRES. MES (Continuación)**

**OCTUBRE 2008**

	TEMPORAL MINUSVALIDOS	RELEVO	JUBILACIÓN PARCIAL	SUSTITUCIÓN 64 AÑOS	JUBILACIÓN	PRÁCTICAS	FORMACIÓN	OTROS CONTRATOS
ALMERIA	11	7	5			15	28	1
CADIZ	22	19	15		1	41	54	72
CORDOBA	10	12	15			34	95	26
GRANADA	10	23	23			38	47	59
HUELVA	5	11	9			8	8	18
JAEN	9	7	8			17	32	69
MALAGA	35	22	18		1	43	53	66
SEVILLA	32	41	45			96	87	135
<b>ANDALUCIA</b>	<b>134</b>	<b>142</b>	<b>138</b>		<b>2</b>	<b>292</b>	<b>404</b>	<b>446</b>
HUESCA	2	6	9		1	1	9	6
TERUEL	1	3	6			2	2	1
ZARAGOZA	9	38	35		3	33	18	30
<b>ARAGON</b>	<b>12</b>	<b>47</b>	<b>50</b>		<b>4</b>	<b>36</b>	<b>29</b>	<b>37</b>
ASTURIAS (PRINCIPADO DE)	24	27	29			49	33	32
<b>BALEARS (ILLES)</b>	<b>9</b>	<b>21</b>	<b>24</b>		<b>4</b>	<b>26</b>	<b>84</b>	<b>92</b>
LAS PALMAS	14	18	16			28	14	108
STA. C. TENERIFE	15	16	18		2	33	1	8
<b>CANARIAS</b>	<b>29</b>	<b>34</b>	<b>34</b>		<b>2</b>	<b>61</b>	<b>15</b>	<b>116</b>
<b>CANTABRIA</b>	<b>6</b>	<b>26</b>	<b>32</b>		<b>3</b>	<b>18</b>	<b>27</b>	<b>6</b>
ALBACETE	7	7	10		1	14	20	12
CIUDAD REAL	8	5	11		1	13	31	2
CUENCA	2	3	5		1	1	16	1
GUADALAJARA	5	3	8			5		2
TOLEDO	6	11	12		2	7	24	15
<b>CASTILLA-LA MANCHA</b>	<b>28</b>	<b>29</b>	<b>46</b>		<b>5</b>	<b>40</b>	<b>91</b>	<b>32</b>
AVILA	1	2	1			1	3	1
BURGOS	4	17	9		3	9	20	38
LEON	6	15	24			17	39	7
PALENCIA	1	1			1	2	11	17
SALAMANCA	1	9	8			17	35	137
SEGOVIA	5	5	6			2	5	1
SORIA		6	3				8	8
VALLADOLID	8	12	17		3	20	5	12
ZAMORA			3			4	13	82
<b>CASTILLA Y LEON</b>	<b>26</b>	<b>67</b>	<b>71</b>		<b>7</b>	<b>72</b>	<b>139</b>	<b>303</b>
BARCELONA	94	190	182		8	238	68	193
GIRONA	13	19	27			4	12	19
LLEIDA	23	11	15		1	10	6	5
TARRAGONA	15	18	24		1	34	4	30
<b>CATALUÑA</b>	<b>145</b>	<b>238</b>	<b>248</b>		<b>10</b>	<b>286</b>	<b>90</b>	<b>247</b>
ALICANTE/ALACANT	16	38	45		1	53	67	229
CASTELLON/CASTELLO	5	17	23			9	9	45
VALENCIA	37	82	78		1	133	65	106
<b>COM. VALENCIANA</b>	<b>58</b>	<b>137</b>	<b>146</b>		<b>2</b>	<b>195</b>	<b>141</b>	<b>380</b>
BADAJOS	4	9	5		2	19	35	14
CACERES	5	9	6		1	2	29	99
<b>EXTREMADURA</b>	<b>9</b>	<b>18</b>	<b>11</b>		<b>3</b>	<b>21</b>	<b>64</b>	<b>113</b>
A CORUÑA	7	11	39		2	56	50	240
LUGO	4	7	2			12	13	196
OURENSE	1	1	5			9	23	29
PONTEVEDRA	16	20	21			35	61	158
<b>GALICIA</b>	<b>28</b>	<b>39</b>	<b>67</b>		<b>2</b>	<b>112</b>	<b>147</b>	<b>623</b>
<b>MADRID (COM. DE)</b>	<b>85</b>	<b>282</b>	<b>368</b>		<b>26</b>	<b>485</b>	<b>458</b>	<b>48</b>
<b>MURCIA (REGION DE)</b>	<b>36</b>	<b>11</b>	<b>19</b>		<b>2</b>	<b>45</b>	<b>34</b>	<b>126</b>
<b>NAVARRA (COM. FORAL DE)</b>	<b>6</b>	<b>21</b>	<b>28</b>			<b>51</b>	<b>14</b>	<b>108</b>
ALAVA	11	19	20			26	13	21
GUIPUZCOA	17	28	29			64	2	10
VIZCAYA	5	47	51		1	127	19	24
<b>PAIS VASCO</b>	<b>33</b>	<b>94</b>	<b>100</b>		<b>1</b>	<b>217</b>	<b>34</b>	<b>55</b>
RIOJA (LA)	4	7	9			5	2	13
CEUTA								1
MELILLA					1		4	110
EXTRANJERO								
<b>TOTAL</b>	<b>672</b>	<b>1.240</b>	<b>1.420</b>		<b>74</b>	<b>2.011</b>	<b>1.810</b>	<b>2.888</b>

**18.5.2M CONTRATOS DE TRABAJO INICIALES EN EL SECTOR SERVICIOS SEGÚN TIPO DE CONTRATO POR COMUNIDADES AUTÓNOMAS Y PROVINCIAS. MUJERES. MES**

**OCTUBRE 2008**

	TOTAL	INDEFINIDO ORDINARIO (Bonif. / No Bonif.)	INDEFINIDO FOMENTO DE LA CONTRATACIÓN INDEFINIDA	MINUSVÁLIDOS	OBRA O SERVICIO	EVENT. CIRCUNSP. PRODUCCIÓN	INTERINIDAD
ALMERIA	11.196	350	95	2	5.302	4.508	857
CADIZ	15.769	504	113	7	5.153	7.392	2.368
CORDOBA	7.563	190	104	3	2.685	3.359	1.075
GRANADA	11.627	554	142	2	4.123	5.185	1.418
HUELVA	7.843	217	71	2	3.802	2.858	799
JAEN	6.322	159	59	1	2.742	1.974	1.253
MALAGA	20.786	774	228	10	6.284	10.164	3.114
SEVILLA	26.599	1.010	359	6	10.736	10.925	3.195
<b>ANDALUCIA</b>	<b>107.705</b>	<b>3.758</b>	<b>1.171</b>	<b>33</b>	<b>40.827</b>	<b>46.365</b>	<b>14.079</b>
HUESCA	2.143	134	35	3	810	715	411
TERUEL	1.196	58	20		365	481	254
ZARAGOZA	13.824	878	265	8	4.653	5.467	2.388
<b>ARAGON</b>	<b>17.163</b>	<b>1.070</b>	<b>320</b>	<b>11</b>	<b>5.828</b>	<b>6.663</b>	<b>3.053</b>
ASTURIAS (PRINCIPAD)	13.742	495	258	21	4.415	5.167	3.166
<b>BALEARS (ILLES)</b>	<b>12.377</b>	<b>709</b>	<b>180</b>	<b>12</b>	<b>3.351</b>	<b>5.549</b>	<b>2.324</b>
LAS PALMAS	13.896	827	171	4	2.942	6.905	2.862
STA. C. TENERIFE	13.005	592	95	5	3.491	6.075	2.669
<b>CANARIAS</b>	<b>26.901</b>	<b>1.419</b>	<b>266</b>	<b>9</b>	<b>6.433</b>	<b>12.980</b>	<b>5.531</b>
<b>CANTABRIA</b>	<b>7.835</b>	<b>445</b>	<b>100</b>	<b>5</b>	<b>1.836</b>	<b>3.709</b>	<b>1.597</b>
ALBACETE	4.155	180	60		1.310	1.630	898
CIUDAD REAL	4.567	160	37		2.037	1.378	863
CUENCA	1.726	114	36		714	520	305
GUADALAJARA	3.725	177	47	3	1.239	1.821	400
TOLEDO	6.169	243	82	2	2.333	2.223	1.163
<b>CASTILLA-LA MANCHA</b>	<b>20.342</b>	<b>874</b>	<b>262</b>	<b>5</b>	<b>7.633</b>	<b>7.572</b>	<b>3.629</b>
AVILA	1.485	120	27	1	422	605	304
BURGOS	4.766	249	119		1.465	1.734	1.010
LEON	4.974	246	100		1.456	2.170	875
PALENCIA	2.251	67	46		777	720	514
SALAMANCA	3.832	235	81	1	1.388	1.299	668
SEGOVIA	2.078	103	25		505	935	484
SORIA	1.166	52	13		352	391	264
VALLADOLID	8.925	480	142	7	3.491	3.188	1.513
ZAMORA	2.214	117	33	1	575	832	289
<b>CASTILLA Y LEON</b>	<b>31.691</b>	<b>1.669</b>	<b>586</b>	<b>10</b>	<b>10.431</b>	<b>11.874</b>	<b>5.921</b>
BARCELONA	83.505	8.206	2.052	60	24.765	29.179	18.318
GIRONA	7.471	834	204	6	1.621	3.285	1.436
LLEIDA	4.566	396	83	3	1.486	1.753	785
TARRAGONA	8.492	968	252	11	2.231	3.268	1.626
<b>CATALUÑA</b>	<b>104.034</b>	<b>10.404</b>	<b>2.591</b>	<b>80</b>	<b>30.103</b>	<b>37.485</b>	<b>22.165</b>
ALICANTE/ALACANT	17.864	1.200	265	9	5.357	8.678	2.026
CASTELLON/CASTELLO	7.913	672	179	3	3.524	2.583	784
VALENCIA	38.773	2.396	637	18	15.459	15.494	4.239
<b>COM. VALENCIANA</b>	<b>64.550</b>	<b>4.268</b>	<b>1.081</b>	<b>30</b>	<b>24.340</b>	<b>26.755</b>	<b>7.049</b>
BADAJOS	9.203	236	162	2	5.451	2.547	724
CACERES	5.370	156	89	2	3.416	1.065	558
<b>EXTREMADURA</b>	<b>14.573</b>	<b>392</b>	<b>251</b>	<b>4</b>	<b>8.867</b>	<b>3.612</b>	<b>1.282</b>
A CORUÑA	14.508	643	285	11	4.759	5.926	2.520
LUGO	3.082	119	68	3	931	1.122	617
OURENSE	2.590	101	65	3	1.047	863	466
PONTEVEDRA	12.078	387	220	2	3.825	5.273	2.140
<b>GALICIA</b>	<b>32.258</b>	<b>1.250</b>	<b>638</b>	<b>19</b>	<b>10.562</b>	<b>13.184</b>	<b>5.743</b>
MADRID (COM. DE)	96.395	9.977	2.583	55	37.935	33.363	10.503
MURCIA (REGION DE)	18.756	1.174	216	18	6.653	8.870	1.570
<b>NAVARRA (COM. FORAL)</b>	<b>10.340</b>	<b>586</b>	<b>139</b>	<b>2</b>	<b>2.678</b>	<b>3.304</b>	<b>3.320</b>
ALAVA	6.153	221	82	1	1.966	2.169	1.587
GUIPUZCOA	12.004	382	161	2	3.157	4.306	3.809
VIZCAYA	21.928	816	287	6	6.477	6.835	7.193
<b>PAIS VASCO</b>	<b>40.085</b>	<b>1.419</b>	<b>530</b>	<b>9</b>	<b>11.600</b>	<b>13.310</b>	<b>12.589</b>
RIOJA (LA)	4.059	232	72	4	1.296	1.719	693
CEUTA	1.205	29	8	1	660	292	212
MELILLA	1.164	27	9		500	148	162
EXTRANJERO	110	1	1		56	43	9
<b>TOTAL</b>	<b>625.285</b>	<b>40.198</b>	<b>11.262</b>	<b>328</b>	<b>216.004</b>	<b>241.964</b>	<b>104.597</b>

**18.5.2M CONTRATOS DE TRABAJO INICIALES EN EL SECTOR SERVICIOS SEGÚN TIPO DE CONTRATO POR COMUNIDADES AUTÓNOMAS Y PROVINCIAS. MUJERES. MES (Continuación)**

**OCTUBRE 2008**

	TEMPORAL MINUSVALIDOS	RELEVO	JUBILACIÓN PARCIAL	SUSTITUCIÓN 64 AÑOS	JUBILACIÓN	PRÁCTICAS	FORMACIÓN	OTROS CONTRATOS
ALMERIA	4	8	1			28	32	9
CADIZ	23	11	11		2	71	58	56
CORDOBA	2	14	10			39	69	13
GRANADA	5	11	4			57	78	48
HUELVA	6	2	2		3	13	10	58
JAEN	3	8	5			34	44	40
MALAGA	25	14	7			70	67	29
SEVILLA	34	37	21		1	125	62	88
<b>ANDALUCIA</b>	<b>102</b>	<b>105</b>	<b>61</b>		<b>6</b>	<b>437</b>	<b>420</b>	<b>341</b>
HUESCA		9	5			9	10	2
TERUEL	1	5	5		2	2	3	
ZARAGOZA	8	28	20		3	40	26	40
<b>ARAGON</b>	<b>9</b>	<b>42</b>	<b>30</b>		<b>5</b>	<b>51</b>	<b>39</b>	<b>42</b>
<b>ASTURIAS (PRINCIPADO DE)</b>	<b>18</b>	<b>24</b>	<b>18</b>		<b>5</b>	<b>83</b>	<b>52</b>	<b>20</b>
<b>BALEARS (ILLES)</b>	<b>9</b>	<b>29</b>	<b>13</b>			<b>38</b>	<b>96</b>	<b>67</b>
LAS PALMAS	13	10	8		1	48	17	88
STA. C. TENERIFE	12	10	4		5	36	2	9
<b>CANARIAS</b>	<b>25</b>	<b>20</b>	<b>12</b>		<b>6</b>	<b>84</b>	<b>19</b>	<b>97</b>
<b>CANTABRIA</b>	<b>6</b>	<b>22</b>	<b>9</b>			<b>42</b>	<b>58</b>	<b>6</b>
ALBACETE	1	3	1			27	21	24
CIUDAD REAL	3	10	3		2	18	37	19
CUENCA		1	1		1	12	21	1
GUADALAJARA	3	6	2			11	12	4
TOLEDO	2	1			1	18	52	49
<b>CASTILLA-LA MANCHA</b>	<b>9</b>	<b>21</b>	<b>7</b>		<b>4</b>	<b>86</b>	<b>143</b>	<b>97</b>
AVILA	1		1			3	1	
BURGOS		10	8		2	19	44	106
LEON		15	11		1	26	67	7
PALENCIA	3	3	1			8	21	91
SALAMANCA	3	6	7			30	69	45
SEGOVIA	2	2	4			2	16	
SORIA		3	3			2	11	75
VALLADOLID	16	15	7		3	37	17	9
ZAMORA	1	3	2			7	8	346
<b>CASTILLA Y LEON</b>	<b>26</b>	<b>57</b>	<b>44</b>		<b>6</b>	<b>134</b>	<b>254</b>	<b>679</b>
BARCELONA	64	169	107		7	357	53	168
GIRONA	10	17	15		1	17	5	20
LLEIDA	11	15	2		1	12	6	13
TARRAGONA	6	20	10		1	66	8	25
<b>CATALUÑA</b>	<b>91</b>	<b>221</b>	<b>134</b>		<b>10</b>	<b>452</b>	<b>72</b>	<b>226</b>
ALICANTE/ALACANT	11	27	17		1	87	61	125
CASTELLON/CASTELLO	4	9	4		1	23	7	120
VALENCIA	28	79	28			240	64	91
<b>COM. VALENCIANA</b>	<b>43</b>	<b>115</b>	<b>49</b>		<b>2</b>	<b>350</b>	<b>132</b>	<b>336</b>
BADAJOS	3	3	3		1	16	37	18
CACERES	1	6	4			9	35	29
<b>EXTREMADURA</b>	<b>4</b>	<b>9</b>	<b>7</b>		<b>1</b>	<b>25</b>	<b>72</b>	<b>47</b>
A CORUÑA	11	17	16		2	109	109	100
LUGO	5	3	4			11	17	182
OURENSE	1	3				13	21	7
PONTEVEDRA	7	23	16			63	85	37
<b>GALICIA</b>	<b>24</b>	<b>46</b>	<b>36</b>		<b>2</b>	<b>196</b>	<b>232</b>	<b>326</b>
<b>MADRID (COM. DE)</b>	<b>73</b>	<b>375</b>	<b>189</b>		<b>26</b>	<b>654</b>	<b>624</b>	<b>38</b>
<b>MURCIA (REGION DE)</b>	<b>17</b>	<b>17</b>	<b>6</b>			<b>95</b>	<b>52</b>	<b>68</b>
<b>NAVARRA (COM. FORAL DE)</b>	<b>5</b>	<b>31</b>	<b>21</b>			<b>113</b>	<b>8</b>	<b>133</b>
ALAVA	10	20	11			42	35	9
GUIPUZCOA	7	29	22			92	4	33
VIZCAYA	4	43	42			158	33	34
<b>PAIS VASCO</b>	<b>21</b>	<b>92</b>	<b>75</b>			<b>292</b>	<b>72</b>	<b>76</b>
RIOJA (LA)	5	9	7			17		5
CEUTA		1				2		
MELILLA							1	317
<b>EXTRANJERO</b>								
<b>TOTAL</b>	<b>487</b>	<b>1.236</b>	<b>718</b>		<b>73</b>	<b>3.151</b>	<b>2.346</b>	<b>2.921</b>

**19.1M TOTAL CONTRATOS DE TRABAJO INICIALES SEGÚN GRUPO PRINCIPAL DE OCUPACIÓN DEL PUESTO POR COMUNIDADES AUTÓNOMAS Y PROVINCIAS. AMBOS SEXOS. MES**

**OCTUBRE 2008**

	TOTAL	A. DIR.ADM. PUB.Y EMP >=10 AS.	B. GER. EMPR. >10 ASAL.	C. GER. EMP. SIN ASAL.	D. TIT.SEG.Y TER.CICLO UNIV.	E. TIT.PRIMER CICLO UNIV.	F. TEC.Y PROF. DE APOYO	G. EMPL. DE TIPO ADM.	H. TRAB.SERV. REST.Y PERS.	J. TR.SER. PROT. Y SEG.
ALMERIA	30.851	39	13	7	502	375	1.634	1.573	3.078	101
CADIZ	40.651	31	19	4	1.015	775	3.373	2.869	6.444	391
CORDOBA	35.084	37	20	3	890	389	1.716	1.422	3.356	119
GRANADA	32.701	38	11	3	1.419	393	2.826	2.004	4.097	82
HUELVA	35.765	31	10	1	514	335	1.922	1.100	2.413	68
JAEN	22.563	18	12	1	515	353	1.044	1.299	2.285	99
MALAGA	52.158	99	13	2	1.991	991	4.473	4.741	7.888	329
SEVILLA	84.646	145	34	5	3.249	1.388	6.154	6.088	9.764	265
<b>ANDALUCIA</b>	<b>334.419</b>	<b>438</b>	<b>132</b>	<b>26</b>	<b>10.095</b>	<b>4.999</b>	<b>23.142</b>	<b>21.096</b>	<b>39.325</b>	<b>1.454</b>
HUESCA	4.767	7	7		266	108	574	329	799	34
TERUEL	3.036	2	3		159	78	181	315	491	2
ZARAGOZA	30.253	74	9		2.129	554	2.814	2.468	5.371	76
<b>ARAGON</b>	<b>38.056</b>	<b>83</b>	<b>19</b>		<b>2.554</b>	<b>740</b>	<b>3.569</b>	<b>3.112</b>	<b>6.661</b>	<b>112</b>
<b>ASTURIAS (PRINCIPADO D</b>	<b>26.075</b>	<b>52</b>	<b>22</b>	<b>1</b>	<b>1.741</b>	<b>633</b>	<b>2.815</b>	<b>2.420</b>	<b>5.209</b>	<b>208</b>
<b>BALEARS (ILLES)</b>	<b>26.179</b>	<b>89</b>	<b>12</b>	<b>1</b>	<b>1.700</b>	<b>851</b>	<b>2.688</b>	<b>2.567</b>	<b>5.448</b>	<b>130</b>
LAS PALMAS	29.065	84	11	1	1.080	480	2.229	2.408	5.730	225
STA. C. TENERIFE	25.538	64	11		1.082	493	1.831	2.677	5.135	194
<b>CANARIAS</b>	<b>54.603</b>	<b>148</b>	<b>22</b>	<b>1</b>	<b>2.162</b>	<b>973</b>	<b>4.060</b>	<b>5.085</b>	<b>10.865</b>	<b>419</b>
<b>CANTABRIA</b>	<b>14.710</b>	<b>27</b>	<b>6</b>		<b>956</b>	<b>294</b>	<b>1.192</b>	<b>1.128</b>	<b>3.531</b>	<b>81</b>
ALBACETE	14.427	13	5		517	181	840	718	1.948	82
CIUDAD REAL	20.777	37	8		477	328	1.049	888	1.658	58
CUENCA	8.789	11	2		232	63	366	375	455	34
GUADALAJARA	8.537	5	4	1	305	101	655	547	752	29
TOLEDO	22.151	31	4		585	287	1.240	1.019	2.443	62
<b>CASTILLA-LA MANCHA</b>	<b>74.681</b>	<b>97</b>	<b>23</b>	<b>1</b>	<b>2.116</b>	<b>960</b>	<b>4.150</b>	<b>3.547</b>	<b>7.256</b>	<b>265</b>
AVILA	4.796	5	3		139	56	237	243	535	11
BURGOS	12.184	13	2		698	203	1.223	712	1.570	52
LEON	10.501	19	6		597	212	896	976	1.952	64
PALENCIA	4.881	9	3		167	109	323	320	654	7
SALAMANCA	7.878	16	1		571	130	707	669	1.858	22
SEGOVIA	7.038	3	2		313	59	348	371	686	43
SORIA	2.323	7			142	75	284	215	396	8
VALLADOLID	20.461	29	10	1	1.641	446	1.748	1.724	2.758	93
ZAMORA	5.391	10	4		213	294	751	258	718	13
<b>CASTILLA Y LEON</b>	<b>75.453</b>	<b>111</b>	<b>31</b>	<b>1</b>	<b>4.481</b>	<b>1.584</b>	<b>6.517</b>	<b>5.488</b>	<b>11.127</b>	<b>311</b>
BARCELONA	167.499	748	74	12	15.018	7.790	22.162	17.801	28.086	687
GIRONA	16.244	50	7	3	773	475	2.177	1.367	2.451	85
LLEIDA	10.755	32	2		805	284	1.187	804	1.571	61
TARRAGONA	22.199	43	14	1	1.228	493	2.202	1.336	2.975	87
<b>CATALUÑA</b>	<b>216.697</b>	<b>873</b>	<b>97</b>	<b>16</b>	<b>17.824</b>	<b>9.042</b>	<b>27.728</b>	<b>21.308</b>	<b>35.083</b>	<b>920</b>
ALICANTE/ALACANT	42.475	148	13	6	1.814	721	3.985	3.427	7.890	205
CASTELLON/CASTELLO	20.303	31	8	1	774	318	1.198	1.045	3.002	107
VALENCIA	96.931	194	22	5	5.540	1.988	7.546	6.652	12.521	475
<b>COM. VALENCIANA</b>	<b>159.709</b>	<b>373</b>	<b>43</b>	<b>12</b>	<b>8.128</b>	<b>3.027</b>	<b>12.729</b>	<b>11.124</b>	<b>23.413</b>	<b>787</b>
BADAJOS	32.822	31	6		1.925	369	1.526	1.602	3.167	120
CACERES	14.679	28	5		1.203	292	870	698	2.086	98
<b>EXTREMADURA</b>	<b>47.501</b>	<b>59</b>	<b>11</b>		<b>3.128</b>	<b>661</b>	<b>2.396</b>	<b>2.300</b>	<b>5.253</b>	<b>218</b>
A CORUÑA	30.449	79	13		2.575	883	3.398	2.822	5.254	269
LUGO	6.321	10	5	1	512	187	514	500	1.438	21
OURENSE	5.521	4	4		355	175	437	573	915	28
PONTEVEDRA	26.997	52	11	1	2.095	526	1.903	2.629	4.165	85
<b>GALICIA</b>	<b>69.288</b>	<b>145</b>	<b>33</b>	<b>2</b>	<b>5.537</b>	<b>1.771</b>	<b>6.252</b>	<b>6.524</b>	<b>11.772</b>	<b>403</b>
MADRID (COM. DE)	192.805	1.025	84	8	18.485	5.633	23.172	29.672	29.557	1.373
MURCIA (REGION DE)	63.897	69	27	1	1.778	953	3.525	2.917	8.174	246
NAVARRA (COM. FORAL DE)	20.945	46	4		1.173	718	1.579	1.046	3.492	129
ALAVA	14.953	16	4	2	811	216	1.402	1.069	1.819	56
GUIPUZCOA	22.049	47	10	1	1.777	688	2.098	2.132	4.260	171
VIZCAYA	40.523	125	14	1	2.492	1.143	4.089	3.696	8.784	285
<b>PAIS VASCO</b>	<b>77.525</b>	<b>188</b>	<b>28</b>	<b>4</b>	<b>5.080</b>	<b>2.047</b>	<b>7.589</b>	<b>6.897</b>	<b>14.863</b>	<b>512</b>
RIOJA (LA)	17.698	18	4		557	142	762	658	1.533	33
CEUTA	2.191				70	135	78	136	258	
MELILLA	2.009	1			49	103	111	238	358	10
EXTRANJERO	770	1			20	13	105	13	43	
<b>TOTAL</b>	<b>1.515.211</b>	<b>3.843</b>	<b>598</b>	<b>74</b>	<b>87.634</b>	<b>35.279</b>	<b>134.159</b>	<b>127.276</b>	<b>223.221</b>	<b>7.611</b>

**19.1M TOTAL CONTRATOS DE TRABAJO INICIALES SEGÚN GRUPO PRINCIPAL DE OCUPACIÓN DEL PUESTO POR COMUNIDADES AUTÓNOMAS Y PROVINCIAS. AMBOS SEXOS. MES (Continuación)**

**OCTUBRE 2008**

	K. DEP.COMER. Y ASIMIL.	L. TR.C.AGR.Y PESCA	M. TR.C. CONST. EXC.MAQ	N. TR.C. IND.Y ASIMIL.	P. TR. C. AR. GR. TEX, ETC.	Q. OP. MAQ. FIJ. MONT. Y ENS.	R. COND.Y OP.MAQ. MOVIL	S. TR. N/C SER. EXC. TTES.	T. PEONES	U. FUERZAS ARMADAS
ALMERIA	931	1.828	1.903	265	206	698	2.093	1.758	13.846	1
CADIZ	1.988	1.919	5.287	1.588	509	660	1.666	6.375	5.689	49
CORDOBA	1.056	4.053	2.993	410	292	408	1.180	1.908	14.819	13
GRANADA	1.371	3.125	2.826	321	185	326	1.326	3.910	8.406	32
HUELVA	761	4.681	2.469	631	218	367	747	2.757	16.740	
JAEN	773	3.492	2.678	241	216	312	1.141	1.706	6.322	56
MALAGA	3.090	3.606	5.528	529	333	396	1.517	7.378	9.234	20
SEVILLA	5.075	1.515	8.387	1.430	903	1.152	2.108	7.009	29.874	101
<b>ANDALUCIA</b>	<b>15.045</b>	<b>24.219</b>	<b>32.071</b>	<b>5.415</b>	<b>2.862</b>	<b>4.319</b>	<b>11.778</b>	<b>32.801</b>	<b>104.930</b>	<b>272</b>
HUESCA	258	53	402	111	40	96	248	528	886	21
TERUEL	114	206	239	110	27	53	137	203	707	9
ZARAGOZA	1.761	190	1.556	618	242	1.073	710	3.811	6.644	153
<b>ARAGON</b>	<b>2.133</b>	<b>449</b>	<b>2.197</b>	<b>839</b>	<b>309</b>	<b>1.222</b>	<b>1.095</b>	<b>4.542</b>	<b>8.237</b>	<b>183</b>
<b>ASTURIAS (PRINCIPADO DE)</b>	<b>1.969</b>	<b>116</b>	<b>1.435</b>	<b>1.289</b>	<b>160</b>	<b>769</b>	<b>1.007</b>	<b>3.497</b>	<b>2.728</b>	<b>4</b>
<b>BALEARS (ILLES)</b>	<b>1.802</b>	<b>145</b>	<b>2.781</b>	<b>464</b>	<b>137</b>	<b>188</b>	<b>614</b>	<b>3.802</b>	<b>2.666</b>	<b>94</b>
LAS PALMAS	2.689	240	1.932	416	120	269	1.849	6.267	3.031	4
STA. C. TENERIFE	2.150	122	1.899	314	107	171	862	5.660	2.758	8
<b>CANARIAS</b>	<b>4.839</b>	<b>362</b>	<b>3.831</b>	<b>730</b>	<b>227</b>	<b>440</b>	<b>2.711</b>	<b>11.927</b>	<b>5.789</b>	<b>12</b>
<b>CANTABRIA</b>	<b>1.043</b>	<b>79</b>	<b>906</b>	<b>270</b>	<b>147</b>	<b>306</b>	<b>517</b>	<b>1.790</b>	<b>2.435</b>	<b>2</b>
ALBACETE	507	716	1.284	170	177	303	545	838	5.583	
CIUDAD REAL	566	1.001	2.273	481	185	410	469	1.069	9.820	
CUENCA	170	1.149	613	62	44	36	401	443	4.326	7
GUADALAJARA	230	51	573	96	26	398	434	992	3.338	
TOLEDO	520	389	2.151	291	272	329	760	1.958	9.804	6
<b>CASTILLA-LA MANCHA</b>	<b>1.993</b>	<b>3.306</b>	<b>6.894</b>	<b>1.100</b>	<b>704</b>	<b>1.476</b>	<b>2.609</b>	<b>5.300</b>	<b>32.871</b>	<b>13</b>
AVILA	139	172	287	33	69	23	116	386	2.342	
BURGOS	505	907	648	176	138	318	351	1.266	3.400	2
LEON	617	82	540	409	116	334	427	1.524	1.721	9
PALENCIA	160	226	245	102	15	304	250	499	1.488	
SALAMANCA	395	58	464	91	263	99	240	1.329	965	
SEGOVIA	140	54	182	42	29	121	92	496	4.057	
SORIA	89	15	127	29	13	24	123	207	569	
VALLADOLID	1.286	373	1.096	383	158	200	518	2.592	5.387	20
ZAMORA	194	57	292	42	287	17	144	375	1.722	
<b>CASTILLA Y LEON</b>	<b>3.525</b>	<b>1.944</b>	<b>3.881</b>	<b>1.307</b>	<b>1.088</b>	<b>1.440</b>	<b>2.261</b>	<b>8.674</b>	<b>21.651</b>	<b>31</b>
BARCELONA	11.847	411	6.509	2.689	1.120	4.546	3.898	20.061	23.970	70
GIRONA	1.239	85	971	350	361	271	463	2.025	3.089	2
LLEIDA	538	176	662	278	153	249	454	937	2.562	
TARRAGONA	1.249	265	1.679	1.160	188	711	613	1.921	6.031	3
<b>CATALUÑA</b>	<b>14.873</b>	<b>937</b>	<b>9.821</b>	<b>4.477</b>	<b>1.822</b>	<b>5.777</b>	<b>5.428</b>	<b>24.944</b>	<b>35.652</b>	<b>75</b>
ALICANTE/ALACANT	2.932	804	4.122	595	1.441	1.440	1.414	4.487	7.031	
CASTELLON/CASTELLO	776	3.399	1.575	343	692	318	469	1.478	4.769	
VALENCIA	4.326	4.227	5.637	1.539	1.618	2.148	7.864	8.530	26.013	86
<b>COM. VALENCIANA</b>	<b>8.034</b>	<b>8.430</b>	<b>11.334</b>	<b>2.477</b>	<b>3.751</b>	<b>3.906</b>	<b>9.747</b>	<b>14.495</b>	<b>37.813</b>	<b>86</b>
BADAJOS	790	5.293	2.104	257	250	150	860	2.225	12.093	54
CACERES	431	1.888	1.055	114	89	103	413	1.117	4.181	8
<b>EXTREMADURA</b>	<b>1.221</b>	<b>7.181</b>	<b>3.159</b>	<b>371</b>	<b>339</b>	<b>253</b>	<b>1.273</b>	<b>3.342</b>	<b>16.274</b>	<b>62</b>
A CORUÑA	2.489	344	1.868	1.254	766	825	1.359	2.745	3.504	2
LUGO	451	162	377	118	38	120	449	556	862	
OURENSE	497	79	404	94	67	152	311	428	998	
PONTEVEDRA	1.649	463	1.738	1.021	1.179	711	1.591	1.820	5.351	7
<b>GALICIA</b>	<b>5.086</b>	<b>1.048</b>	<b>4.387</b>	<b>2.487</b>	<b>2.050</b>	<b>1.808</b>	<b>3.710</b>	<b>5.549</b>	<b>10.715</b>	<b>9</b>
<b>MADRID (COM. DE)</b>	<b>14.992</b>	<b>924</b>	<b>11.950</b>	<b>2.695</b>	<b>1.250</b>	<b>2.302</b>	<b>4.285</b>	<b>24.126</b>	<b>21.181</b>	<b>91</b>
<b>MURCIA (REGION DE)</b>	<b>2.402</b>	<b>1.762</b>	<b>4.792</b>	<b>830</b>	<b>1.869</b>	<b>598</b>	<b>1.721</b>	<b>3.222</b>	<b>29.011</b>	
<b>NAVARRA (COM. FORAL DE)</b>	<b>1.255</b>	<b>104</b>	<b>1.179</b>	<b>304</b>	<b>289</b>	<b>591</b>	<b>638</b>	<b>3.075</b>	<b>5.316</b>	<b>7</b>
ALAVA	721	110	590	217	127	738	361	1.565	5.129	
GUIPUZCOA	1.428	169	903	386	127	1.014	687	2.766	3.380	5
VIZCAYA	2.766	126	1.656	1.441	157	2.054	983	6.003	4.699	9
<b>PAIS VASCO</b>	<b>4.915</b>	<b>405</b>	<b>3.149</b>	<b>2.044</b>	<b>411</b>	<b>3.806</b>	<b>2.031</b>	<b>10.334</b>	<b>13.208</b>	<b>14</b>
RIOJA (LA)	544	4.976	584	163	265	256	180	798	6.196	29
CEUTA	105	6	242	9	12	8	55	240	837	
MELILLA	56	5	462	26	11	26	411	142		
EXTRANJERO	10	17	109	67	1	16	8	16	311	20
<b>TOTAL</b>	<b>85.842</b>	<b>56.415</b>	<b>105.164</b>	<b>27.364</b>	<b>17.704</b>	<b>29.481</b>	<b>51.694</b>	<b>162.885</b>	<b>357.963</b>	<b>1.004</b>

**19.1.1M TOTAL CONTRATOS DE TRABAJO INICIALES SEGÚN GRUPO PRINCIPAL DE OCUPACIÓN DEL PUESTO POR COMUNIDADES AUTÓNOMAS Y PROVINCIAS. HOMBRES. MES**

**OCTUBRE 2008**

	TOTAL	A. DIR.ADM. PUB.Y EMP ≥10 AS.	B. GER. EMPR. >10 ASAL.	C. GER. EMP. SIN ASAL.	D. TIT.SEG.Y TER.CICLO UNIV.	E. TIT.PRIMER CICLO UNIV.	F. TEC.Y PROF. DE APOYO	G. EMPL. DE TIPO ADM.	H. TRAB.SERV. REST.Y PERS.	J. TR.SER. PROT. Y SEG.
ALMERIA	16.130	19	11	6	190	83	604	525	1.000	87
CADIZ	22.201	22	10	4	496	303	1.386	859	2.036	215
CORDOBA	18.355	29	12	3	405	119	721	411	1.129	91
GRANADA	15.880	25	9	3	615	120	1.175	583	1.279	63
HUELVA	16.678	23	9	1	223	129	800	329	722	57
JAEN	13.776	14	10	1	220	94	452	425	622	92
MALAGA	26.193	62	10	2	854	305	1.860	1.797	2.932	273
SEVILLA	42.290	92	16	5	1.604	553	2.891	1.621	3.495	203
<b>ANDALUCIA</b>	<b>171.503</b>	<b>286</b>	<b>87</b>	<b>25</b>	<b>4.607</b>	<b>1.706</b>	<b>9.889</b>	<b>6.550</b>	<b>13.215</b>	<b>1.081</b>
HUESCA	2.436	5	4		125	35	248	66	185	29
TERUEL	1.700	2	3		69	21	61	55	109	1
ZARAGOZA	14.975	49	2		957	217	1.246	638	1.628	59
<b>ARAGON</b>	<b>19.111</b>	<b>56</b>	<b>9</b>		<b>1.151</b>	<b>273</b>	<b>1.555</b>	<b>759</b>	<b>1.922</b>	<b>89</b>
ASTURIAS (PRINCIPADO DE)	11.616	31	4	1	742	206	1.103	545	1.144	148
<b>BALEARS (ILLES)</b>	<b>13.345</b>	<b>56</b>	<b>10</b>	<b>1</b>	<b>830</b>	<b>241</b>	<b>1.124</b>	<b>819</b>	<b>2.129</b>	<b>101</b>
LAS PALMAS	14.575	50	6	1	473	175	1.098	778	2.524	178
STA. C. TENERIFE	12.031	36	8		456	127	910	867	1.983	157
<b>CANARIAS</b>	<b>26.606</b>	<b>86</b>	<b>14</b>	<b>1</b>	<b>929</b>	<b>302</b>	<b>2.008</b>	<b>1.645</b>	<b>4.507</b>	<b>335</b>
<b>CANTABRIA</b>	<b>6.351</b>	<b>16</b>	<b>4</b>		<b>426</b>	<b>80</b>	<b>519</b>	<b>302</b>	<b>751</b>	<b>54</b>
ALBACETE	8.603	12	3		238	58	360	175	525	70
CIUDAD REAL	12.689	21	7		233	117	484	246	463	51
CUENCA	5.374	6	1		120	10	148	108	110	24
GUADALAJARA	4.607	2	2	1	146	40	296	195	178	26
TOLEDO	12.481	19	3		251	80	546	262	859	46
<b>CASTILLA-LA MANCHA</b>	<b>43.754</b>	<b>60</b>	<b>16</b>	<b>1</b>	<b>988</b>	<b>305</b>	<b>1.834</b>	<b>986</b>	<b>2.135</b>	<b>217</b>
AVILA	2.205				54	15	87	50	114	10
BURGOS	6.115	6			299	57	476	125	323	33
LEON	4.947	9	4		247	71	457	199	532	45
PALENCIA	2.138	4	3		61	23	122	60	127	7
SALAMANCA	3.878	6			197	39	379	181	729	18
SEGOVIA	2.614	1	2		151	15	178	106	204	33
SORIA	1.097	5			61	15	101	57	91	7
VALLADOLID	10.060	21	8	1	795	136	805	435	733	69
ZAMORA	2.652	4	3		98	49	445	56	135	11
<b>CASTILLA Y LEON</b>	<b>35.706</b>	<b>56</b>	<b>20</b>	<b>1</b>	<b>1.963</b>	<b>420</b>	<b>3.050</b>	<b>1.269</b>	<b>2.988</b>	<b>233</b>
BARCELONA	79.742	481	53	11	7.327	1.992	8.934	5.462	10.699	549
GIRONA	8.173	35	4	3	286	114	724	314	862	60
LLEIDA	5.762	20	2		411	70	478	192	509	49
TARRAGONA	12.544	26	11		625	164	786	311	952	72
<b>CATALUÑA</b>	<b>106.221</b>	<b>562</b>	<b>70</b>	<b>14</b>	<b>8.649</b>	<b>2.340</b>	<b>10.922</b>	<b>6.279</b>	<b>13.022</b>	<b>730</b>
ALICANTE/ALACANT	22.105	111	6	6	916	241	1.865	1.054	2.435	162
CASTELLON/CASTELLO	11.396	25	6	1	379	81	581	313	891	76
VALENCIA	54.030	125	17	5	2.858	577	3.476	1.982	3.939	356
<b>COM. VALENCIANA</b>	<b>87.531</b>	<b>261</b>	<b>29</b>	<b>12</b>	<b>4.153</b>	<b>899</b>	<b>5.922</b>	<b>3.349</b>	<b>7.265</b>	<b>594</b>
BADAJOS	18.356	22	3		535	108	643	399	737	102
CACERES	6.652	13	5		342	64	268	199	505	75
<b>EXTREMADURA</b>	<b>25.008</b>	<b>35</b>	<b>8</b>		<b>877</b>	<b>172</b>	<b>911</b>	<b>598</b>	<b>1.242</b>	<b>177</b>
A CORUÑA	14.585	54	8		1.221	228	1.756	759	1.498	231
LUGO	3.067	8	2	1	287	30	219	108	424	11
OURENSE	2.625	1	2		164	68	189	140	270	25
PONTEVEDRA	13.617	35	8	1	968	181	958	713	1.237	63
<b>GALICIA</b>	<b>33.894</b>	<b>98</b>	<b>20</b>	<b>2</b>	<b>2.640</b>	<b>507</b>	<b>3.122</b>	<b>1.720</b>	<b>3.429</b>	<b>330</b>
<b>MADRID (COM. DE)</b>	<b>92.877</b>	<b>628</b>	<b>63</b>	<b>8</b>	<b>8.690</b>	<b>2.258</b>	<b>10.776</b>	<b>9.819</b>	<b>10.986</b>	<b>1.003</b>
MURCIA (REGION DE)	38.865	50	21	1	898	331	1.844	891	3.187	189
<b>NAVARRA (COM. FORAL DE)</b>	<b>9.438</b>	<b>25</b>	<b>4</b>		<b>594</b>	<b>160</b>	<b>568</b>	<b>237</b>	<b>567</b>	<b>94</b>
ALAVA	8.039	10	3	2	319	61	533	292	333	45
GUIPUZCOA	9.302	28	4	1	793	188	935	490	836	135
VIZCAYA	17.666	67	8	1	1.033	309	1.682	956	2.249	224
<b>PAIS VASCO</b>	<b>35.007</b>	<b>105</b>	<b>15</b>	<b>4</b>	<b>2.145</b>	<b>558</b>	<b>3.150</b>	<b>1.738</b>	<b>3.418</b>	<b>404</b>
RIOJA (LA)	11.748	15	3		241	36	307	145	491	21
CEUTA	972				41	9	32	39	77	
MELILLA	836				24	23	29	38	71	9
EXTRANJERO	502	1			15	7	49	2	17	
<b>TOTAL</b>	<b>770.891</b>	<b>2.427</b>	<b>397</b>	<b>71</b>	<b>40.603</b>	<b>10.833</b>	<b>58.714</b>	<b>37.730</b>	<b>72.563</b>	<b>5.809</b>



**19.1.1M TOTAL CONTRATOS DE TRABAJO INICIALES SEGÚN GRUPO PRINCIPAL DE OCUPACIÓN DEL PUESTO POR COMUNIDADES AUTÓNOMAS Y PROVINCIAS. HOMBRES. MES (Continuación)**

**OCTUBRE 2008**

	K. DEP. COMER. Y ASIMIL.	L. TR. C. AGR. Y PESCA	M. TR. C. CONST. EXC. MAQ	N. TR. C. IND. Y ASIMIL.	P. TR. C. AR. GR. TEX, ETC.	Q. OP. MAQ. FIJ. MONT. Y ENS.	R. COND. Y OP. MAQ. MOVIL	S. TR. N/C SER. EXC. TTES.	T. PEONES	U. FUERZAS ARMADAS
ALMERIA	280	480	1.870	258	60	173	2.029	486	7.968	1
CADIZ	373	1.088	5.223	1.566	290	599	1.577	2.187	3.955	12
CORDOBA	191	2.041	2.854	388	138	277	1.160	509	7.873	4
GRANADA	371	1.272	2.662	307	103	265	1.268	1.291	4.449	20
HUELVA	166	1.956	2.440	627	128	330	724	664	7.350	
JAEN	176	2.326	2.602	240	128	220	1.120	617	4.401	16
MALAGA	739	1.822	5.406	518	182	295	1.464	2.116	5.543	13
SEVILLA	1.025	800	8.177	1.410	352	864	2.044	2.101	14.994	43
<b>ANDALUCIA</b>	<b>3.321</b>	<b>11.785</b>	<b>31.234</b>	<b>5.314</b>	<b>1.381</b>	<b>3.023</b>	<b>11.386</b>	<b>9.971</b>	<b>56.533</b>	<b>109</b>
HUESCA	41	47	396	110	23	69	229	85	737	2
TERUEL	24	194	231	110	19	44	135	34	583	5
ZARAGOZA	313	129	1.526	598	123	720	672	1.066	4.996	36
<b>ARAGON</b>	<b>378</b>	<b>370</b>	<b>2.153</b>	<b>818</b>	<b>165</b>	<b>833</b>	<b>1.036</b>	<b>1.185</b>	<b>6.316</b>	<b>43</b>
ASTURIAS (PRINCIPADO DE)	297	106	1.387	1.256	72	674	896	806	2.198	
<b>BALEARS (ILLES)</b>	<b>359</b>	<b>136</b>	<b>2.713</b>	<b>451</b>	<b>86</b>	<b>166</b>	<b>571</b>	<b>1.187</b>	<b>2.315</b>	<b>50</b>
LAS PALMAS	642	191	1.903	407	74	220	1.707	1.757	2.389	2
STA. C. TENERIFE	466	108	1.849	306	75	116	784	1.511	2.267	5
<b>CANARIAS</b>	<b>1.108</b>	<b>299</b>	<b>3.752</b>	<b>713</b>	<b>149</b>	<b>336</b>	<b>2.491</b>	<b>3.268</b>	<b>4.656</b>	<b>7</b>
<b>CANTABRIA</b>	<b>149</b>	<b>70</b>	<b>890</b>	<b>264</b>	<b>53</b>	<b>273</b>	<b>479</b>	<b>344</b>	<b>1.675</b>	<b>2</b>
ALBACETE	116	518	1.252	164	116	160	508	225	4.103	
CIUDAD REAL	103	728	2.205	461	80	254	446	245	6.545	
CUENCA	51	726	585	61	31	25	385	82	2.899	2
GUADALAJARA	56	36	560	93	16	236	344	344	2.036	
TOLEDO	144	247	2.084	274	153	172	697	398	6.244	2
<b>CASTILLA-LA MANCHA</b>	<b>470</b>	<b>2.255</b>	<b>6.686</b>	<b>1.053</b>	<b>396</b>	<b>847</b>	<b>2.380</b>	<b>1.294</b>	<b>21.827</b>	<b>4</b>
AVILA	29	89	284	13	24	13	113	67	1.243	
BURGOS	75	641	627	165	90	203	318	343	2.334	
LEON	104	47	536	390	53	234	397	396	1.222	4
PALENCIA	22	50	243	97	8	186	236	102	787	
SALAMANCA	78	41	445	65	228	63	230	344	835	
SEGOVIA	36	37	178	42	18	93	86	61	1.373	
SORIA	17	12	120	27	8	23	118	33	402	
VALLADOLID	185	241	1.083	318	86	146	496	684	3.808	10
ZAMORA	88	37	287	41	69	13	142	80	1.094	
<b>CASTILLA Y LEON</b>	<b>634</b>	<b>1.195</b>	<b>3.803</b>	<b>1.158</b>	<b>584</b>	<b>974</b>	<b>2.136</b>	<b>2.110</b>	<b>13.098</b>	<b>14</b>
BARCELONA	2.955	331	6.324	2.578	659	3.133	3.606	7.019	17.592	37
GIRONA	369	78	954	343	236	208	440	710	2.432	1
LLEIDA	116	90	638	273	51	145	437	260	2.021	
TARRAGONA	233	168	1.638	1.122	114	584	585	565	4.587	1
<b>CATALUÑA</b>	<b>3.673</b>	<b>667</b>	<b>9.554</b>	<b>4.316</b>	<b>1.060</b>	<b>4.070</b>	<b>5.068</b>	<b>8.554</b>	<b>26.632</b>	<b>39</b>
ALICANTE/ALACANT	666	431	4.081	585	735	808	1.364	1.312	5.327	
CASTELLON/CASTELLO	142	2.131	1.535	336	443	221	448	542	3.245	
VALENCIA	878	2.988	5.528	1.481	526	1.424	6.464	2.182	19.204	20
<b>COM. VALENCIANA</b>	<b>1.686</b>	<b>5.550</b>	<b>11.144</b>	<b>2.402</b>	<b>1.704</b>	<b>2.453</b>	<b>8.276</b>	<b>4.036</b>	<b>27.776</b>	<b>20</b>
BADAJOS	140	3.520	1.970	248	151	121	822	551	8.244	40
CACERES	122	856	985	114	50	63	391	275	2.322	3
<b>EXTREMADURA</b>	<b>262</b>	<b>4.376</b>	<b>2.955</b>	<b>362</b>	<b>201</b>	<b>184</b>	<b>1.213</b>	<b>826</b>	<b>10.566</b>	<b>43</b>
A CORUÑA	415	284	1.811	1.238	153	367	1.275	650	2.636	1
LUGO	83	140	368	118	20	93	416	88	651	
OURENSE	63	64	397	86	26	92	281	71	686	
PONTEVEDRA	243	352	1.708	984	242	414	1.437	433	3.635	5
<b>GALICIA</b>	<b>804</b>	<b>840</b>	<b>4.284</b>	<b>2.426</b>	<b>441</b>	<b>966</b>	<b>3.409</b>	<b>1.242</b>	<b>7.608</b>	<b>6</b>
<b>MADRID (COM. DE)</b>	<b>4.327</b>	<b>561</b>	<b>11.608</b>	<b>2.584</b>	<b>808</b>	<b>1.815</b>	<b>4.047</b>	<b>7.384</b>	<b>15.471</b>	<b>41</b>
MURCIA (REGION DE)	486	966	4.711	804	857	475	1.634	1.055	20.465	
<b>NAVARRA (COM. FORAL DE)</b>	<b>208</b>	<b>83</b>	<b>1.163</b>	<b>278</b>	<b>113</b>	<b>437</b>	<b>590</b>	<b>752</b>	<b>3.558</b>	<b>7</b>
ALAVA	102	70	575	213	68	628	314	427	4.044	
GUIPUZCOA	196	77	864	372	63	622	617	703	2.374	4
VIZCAYA	418	110	1.630	1.362	87	1.769	882	1.231	3.646	2
<b>PAIS VASCO</b>	<b>716</b>	<b>257</b>	<b>3.069</b>	<b>1.947</b>	<b>218</b>	<b>3.019</b>	<b>1.813</b>	<b>2.361</b>	<b>10.064</b>	<b>6</b>
RIOJA (LA)	77	4.126	573	136	153	151	171	195	4.891	16
CEUTA	27	5	213	8	5	6	54	117	339	
MELILLA	19	2	313	25	8		25	127	123	
EXTRANJERO	5	13	107	67		16	7	8	168	20
<b>TOTAL</b>	<b>19.006</b>	<b>33.662</b>	<b>102.312</b>	<b>26.382</b>	<b>8.454</b>	<b>20.718</b>	<b>47.682</b>	<b>46.822</b>	<b>236.279</b>	<b>427</b>

**19.1.2M TOTAL CONTRATOS DE TRABAJO INICIALES SEGÚN GRUPO PRINCIPAL DE OCUPACIÓN DEL PUESTO POR COMUNIDADES AUTÓNOMAS Y PROVINCIAS. MUJERES. MES**

**OCTUBRE 2008**

	TOTAL	A. DIR. ADM. PUB. Y EMP ≥10 AS.	B. GER. EMPR. >10 ASAL.	C. GER. EMP. SIN ASAL.	D. TIT. SEG. Y TER. CICLO UNIV.	E. TIT. PRIMER CICLO UNIV.	F. TEC. Y PROF. DE APOYO	G. EMPL. DE TIPO ADM.	H. TRAB. SERV. REST. Y PERS.	J. TR. SER. PROT. Y SEG.
ALMERIA	14.721	20	2	1	312	292	1.030	1.048	2.078	14
CADIZ	18.450	9	9		519	472	1.987	2.010	4.408	176
CORDOBA	16.729	8	8		485	270	995	1.011	2.227	28
GRANADA	16.821	13	2		804	273	1.651	1.421	2.818	19
HUELVA	19.087	8	1		291	206	1.122	771	1.691	11
JAEN	8.787	4	2		295	259	592	874	1.663	7
MALAGA	25.965	37	3		1.137	686	2.613	2.944	4.956	56
SEVILLA	42.356	53	18		1.645	835	3.263	4.467	6.269	62
<b>ANDALUCIA</b>	<b>162.916</b>	<b>152</b>	<b>45</b>	<b>1</b>	<b>5.488</b>	<b>3.293</b>	<b>13.253</b>	<b>14.546</b>	<b>26.110</b>	<b>373</b>
HUESCA	2.331	2	3		141	73	326	263	614	5
TERUEL	1.336				90	57	120	260	382	1
ZARAGOZA	15.278	25	7		1.172	337	1.568	1.830	3.743	17
<b>ARAGON</b>	<b>18.945</b>	<b>27</b>	<b>10</b>		<b>1.403</b>	<b>467</b>	<b>2.014</b>	<b>2.353</b>	<b>4.739</b>	<b>23</b>
<b>ASTURIAS (PRINCIPADO DE)</b>	<b>14.459</b>	<b>21</b>	<b>18</b>		<b>999</b>	<b>427</b>	<b>1.712</b>	<b>1.875</b>	<b>4.065</b>	<b>60</b>
<b>BALEARS (ILLES)</b>	<b>12.834</b>	<b>33</b>	<b>2</b>		<b>870</b>	<b>610</b>	<b>1.564</b>	<b>1.748</b>	<b>3.319</b>	<b>29</b>
LAS PALMAS	14.490	34	5		607	305	1.131	1.630	3.206	47
STA. C. TENERIFE	13.507	28	3		626	366	921	1.810	3.152	37
<b>CANARIAS</b>	<b>27.997</b>	<b>62</b>	<b>8</b>		<b>1.233</b>	<b>671</b>	<b>2.052</b>	<b>3.440</b>	<b>6.358</b>	<b>84</b>
<b>CANTABRIA</b>	<b>8.359</b>	<b>11</b>	<b>2</b>		<b>530</b>	<b>214</b>	<b>673</b>	<b>826</b>	<b>2.780</b>	<b>27</b>
ALBACETE	5.824	1	2		279	123	480	543	1.423	12
CIUDAD REAL	8.088	16	1		244	211	565	642	1.195	7
CUENCA	3.415	5	1		112	53	218	267	345	10
GUADALAJARA	3.930	3	2		159	61	359	352	574	3
TOLEDO	9.670	12	1		334	207	694	757	1.584	16
<b>CASTILLA-LA MANCHA</b>	<b>30.927</b>	<b>37</b>	<b>7</b>		<b>1.128</b>	<b>655</b>	<b>2.316</b>	<b>2.561</b>	<b>5.121</b>	<b>48</b>
AVILA	2.591	5	3		85	41	150	193	421	1
BURGOS	6.069	7	2		399	146	747	587	1.247	19
LEON	5.554	10	2		350	141	439	777	1.420	19
PALENCIA	2.743	5			106	86	201	260	527	
SALAMANCA	4.000	10	1		374	91	328	488	1.129	4
SEGOVIA	4.424	2			162	44	170	265	482	10
SORIA	1.226	2			81	60	183	158	305	1
VALLADOLID	10.401	8	2		846	310	943	1.289	2.025	22
ZAMORA	2.739	6	1		115	245	306	202	583	2
<b>CASTILLA Y LEON</b>	<b>39.747</b>	<b>55</b>	<b>11</b>		<b>2.518</b>	<b>1.164</b>	<b>3.467</b>	<b>4.219</b>	<b>8.139</b>	<b>78</b>
BARCELONA	87.757	267	21	1	7.691	5.798	13.228	12.339	17.387	138
GIRONA	8.071	15	3		487	361	1.453	1.053	1.589	25
LLEIDA	4.993	12			394	214	709	612	1.062	12
TARRAGONA	9.655	17	3	1	603	329	1.416	1.025	2.023	15
<b>CATALUÑA</b>	<b>110.476</b>	<b>311</b>	<b>27</b>	<b>2</b>	<b>9.175</b>	<b>6.702</b>	<b>16.806</b>	<b>15.029</b>	<b>22.061</b>	<b>190</b>
ALICANTE/ALACANT	20.370	37	7		898	480	2.120	2.373	5.455	43
CASTELLON/CASTELLO	8.907	6	2		395	237	617	732	2.111	31
VALENCIA	42.901	69	5		2.682	1.411	4.070	4.670	8.582	119
<b>COM. VALENCIANA</b>	<b>72.178</b>	<b>112</b>	<b>14</b>		<b>3.975</b>	<b>2.128</b>	<b>6.807</b>	<b>7.775</b>	<b>16.148</b>	<b>193</b>
BADAJOS	14.466	9	3		1.390	261	883	1.203	2.430	18
CACERES	8.027	15			861	228	602	499	1.581	23
<b>EXTREMADURA</b>	<b>22.493</b>	<b>24</b>	<b>3</b>		<b>2.251</b>	<b>489</b>	<b>1.485</b>	<b>1.702</b>	<b>4.011</b>	<b>41</b>
A CORUÑA	15.864	25	5		1.354	655	1.642	2.063	3.756	38
LUGO	3.254	2	3		225	157	295	392	1.014	10
OURENSE	2.896	3	2		191	107	248	433	645	3
PONTEVEDRA	13.380	17	3		1.127	345	945	1.916	2.928	22
<b>GALICIA</b>	<b>35.394</b>	<b>47</b>	<b>13</b>		<b>2.897</b>	<b>1.264</b>	<b>3.130</b>	<b>4.804</b>	<b>8.343</b>	<b>73</b>
<b>MADRID (COM. DE)</b>	<b>99.928</b>	<b>397</b>	<b>21</b>		<b>9.795</b>	<b>3.375</b>	<b>12.396</b>	<b>19.853</b>	<b>18.571</b>	<b>370</b>
<b>MURCIA (REGION DE)</b>	<b>25.032</b>	<b>19</b>	<b>6</b>		<b>880</b>	<b>622</b>	<b>1.681</b>	<b>2.026</b>	<b>4.987</b>	<b>57</b>
<b>NAVARRA (COM. FORAL DE)</b>	<b>11.507</b>	<b>21</b>			<b>579</b>	<b>558</b>	<b>1.011</b>	<b>809</b>	<b>2.925</b>	<b>35</b>
ALAVA	6.914	6	1		492	155	869	777	1.486	11
GUIPUZCOA	12.747	19	6		984	500	1.163	1.642	3.424	36
VIZCAYA	22.857	58	6		1.459	834	2.407	2.740	6.535	61
<b>PAIS VASCO</b>	<b>42.518</b>	<b>83</b>	<b>13</b>		<b>2.935</b>	<b>1.489</b>	<b>4.439</b>	<b>5.159</b>	<b>11.445</b>	<b>108</b>
RIOJA (LA)	5.950	3	1		316	106	455	513	1.042	12
CEUTA	1.219				29	126	46	97	181	
MELILLA	1.173	1			25	80	82	200	287	1
EXTRANJERO	268				5	6	56	11	26	
<b>TOTAL</b>	<b>744.320</b>	<b>1.416</b>	<b>201</b>	<b>3</b>	<b>47.031</b>	<b>24.446</b>	<b>75.445</b>	<b>89.546</b>	<b>150.658</b>	<b>1.802</b>

**19.1.2M TOTAL CONTRATOS DE TRABAJO INICIALES SEGÚN GRUPO PRINCIPAL DE OCUPACIÓN DEL PUESTO POR COMUNIDADES AUTÓNOMAS Y PROVINCIAS. MUJERES. MES (Continuación)**

**OCTUBRE 2008**

	K. DEP. COMER. Y ASIMIL.	L. TR. C. AGR. Y PESCA	M. TR. C. CONST. EXC. MAQ	N. TR. C. IND. Y ASIMIL.	P. TR. C. AR. GR. TEX, ETC.	Q. OP. MAQ. FIJ. MONT. Y ENS.	R. COND. Y OP. MAQ. MOVIL.	S. TR. N/C SER. EXC. TTES.	T. PEONES	U. FUERZAS ARMADAS
ALMERIA	651	1.348	33	7	146	525	64	1.272	5.878	
CADIZ	1.615	831	64	22	219	61	89	4.188	1.734	37
CORDOBA	865	2.012	139	22	154	131	20	1.399	6.946	9
GRANADA	1.000	1.853	164	14	82	61	58	2.619	3.957	12
HUELVA	595	2.725	29	4	90	37	23	2.093	9.390	
JAEN	597	1.166	76	1	88	92	21	1.089	1.921	40
MALAGA	2.351	1.784	122	11	151	101	53	5.262	3.691	7
SEVILLA	4.050	715	210	20	551	288	64	4.908	14.880	58
<b>ANDALUCIA</b>	<b>11.724</b>	<b>12.434</b>	<b>837</b>	<b>101</b>	<b>1.481</b>	<b>1.296</b>	<b>392</b>	<b>22.830</b>	<b>48.397</b>	<b>163</b>
HUESCA	217	6	6	1	17	27	19	443	149	19
TERUEL	90	12	8		8	9	2	169	124	4
ZARAGOZA	1.448	61	30	20	119	353	38	2.745	1.648	117
<b>ARAGON</b>	<b>1.755</b>	<b>79</b>	<b>44</b>	<b>21</b>	<b>144</b>	<b>389</b>	<b>59</b>	<b>3.357</b>	<b>1.921</b>	<b>140</b>
ASTURIAS (PRINCIPADO DE)	1.672	10	48	33	88	95	111	2.691	530	4
<b>BALEAR (ILLES)</b>	<b>1.443</b>	<b>9</b>	<b>68</b>	<b>13</b>	<b>51</b>	<b>22</b>	<b>43</b>	<b>2.615</b>	<b>351</b>	<b>44</b>
LAS PALMAS	2.047	49	29	9	46	49	142	4.510	642	2
STA. C. TENERIFE	1.684	14	50	8	32	55	78	4.149	491	3
<b>CANARIAS</b>	<b>3.731</b>	<b>63</b>	<b>79</b>	<b>17</b>	<b>78</b>	<b>104</b>	<b>220</b>	<b>8.659</b>	<b>1.133</b>	<b>5</b>
<b>CANTABRIA</b>	<b>894</b>	<b>9</b>	<b>16</b>	<b>6</b>	<b>94</b>	<b>33</b>	<b>38</b>	<b>1.446</b>	<b>760</b>	
ALBACETE	391	198	32	6	61	143	37	613	1.480	
CIUDAD REAL	463	273	68	20	105	156	23	824	3.275	
CUENCA	119	423	28	1	13	11	16	361	1.427	5
GUADALAJARA	174	15	13	3	10	162	90	648	1.302	
TOLEDO	376	142	67	17	119	157	63	1.560	3.560	4
<b>CASTILLA-LA MANCHA</b>	<b>1.523</b>	<b>1.051</b>	<b>208</b>	<b>47</b>	<b>308</b>	<b>629</b>	<b>229</b>	<b>4.006</b>	<b>11.044</b>	<b>9</b>
AVILA	110	83	3	20	45	10	3	319	1.099	
BURGOS	430	266	21	11	48	115	33	923	1.066	2
LEON	513	35	4	19	63	100	30	1.128	499	5
PALENCIA	138	176	2	5	7	118	14	397	701	
SALAMANCA	317	17	19	26	35	36	10	985	130	
SEGOVIA	104	17	4		11	28	6	435	2.684	
SORIA	72	3	7	2	5	1	5	174	167	
VALLADOLID	1.101	132	13	65	72	54	22	1.908	1.579	10
ZAMORA	106	20	5	1	218	4	2	295	628	
<b>CASTILLA Y LEON</b>	<b>2.891</b>	<b>749</b>	<b>78</b>	<b>149</b>	<b>504</b>	<b>466</b>	<b>125</b>	<b>6.564</b>	<b>8.553</b>	<b>17</b>
BARCELONA	8.892	80	185	111	461	1.413	292	13.042	6.378	33
GIRONA	870	7	17	7	125	63	23	1.315	657	1
LLEIDA	422	86	24	5	102	104	17	677	541	
TARRAGONA	1.016	97	41	38	74	127	28	1.356	1.444	2
<b>CATALUÑA</b>	<b>11.200</b>	<b>270</b>	<b>267</b>	<b>161</b>	<b>762</b>	<b>1.707</b>	<b>360</b>	<b>16.390</b>	<b>9.020</b>	<b>36</b>
ALICANTE/ALACANT	2.266	373	41	10	706	632	50	3.175	1.704	
CASTELLON/CASTELLO	634	1.268	40	7	249	97	21	936	1.524	
VALENCIA	3.448	1.239	109	58	1.092	724	1.400	6.348	6.809	66
<b>COM. VALENCIANA</b>	<b>6.348</b>	<b>2.880</b>	<b>190</b>	<b>75</b>	<b>2.047</b>	<b>1.453</b>	<b>1.471</b>	<b>10.459</b>	<b>10.037</b>	<b>66</b>
BADAJOS	650	1.773	134	9	99	29	38	1.674	3.849	14
CACERES	309	1.032	70		39	40	22	842	1.859	5
<b>EXTREMADURA</b>	<b>959</b>	<b>2.805</b>	<b>204</b>	<b>9</b>	<b>138</b>	<b>69</b>	<b>60</b>	<b>2.516</b>	<b>5.708</b>	<b>19</b>
A CORUÑA	2.074	60	57	16	613	458	84	2.095	868	1
LUGO	368	22	9		18	27	33	468	211	
OURENSE	434	15	7	8	41	60	30	357	312	
PONTEVEDRA	1.406	111	30	37	937	297	154	1.387	1.716	2
<b>GALICIA</b>	<b>4.282</b>	<b>208</b>	<b>103</b>	<b>61</b>	<b>1.609</b>	<b>842</b>	<b>301</b>	<b>4.307</b>	<b>3.107</b>	<b>3</b>
<b>MADRID (COM. DE)</b>	<b>10.665</b>	<b>363</b>	<b>342</b>	<b>111</b>	<b>442</b>	<b>487</b>	<b>238</b>	<b>16.742</b>	<b>5.710</b>	<b>50</b>
MURCIA (REGION DE)	1.916	796	81	26	1.012	123	87	2.167	8.546	
<b>NAVARRA (COM. FORAL DE)</b>	<b>1.047</b>	<b>21</b>	<b>16</b>	<b>26</b>	<b>176</b>	<b>154</b>	<b>48</b>	<b>2.323</b>	<b>1.758</b>	
ALAVA	619	40	15	4	59	110	47	1.138	1.085	
GUIPUZCOA	1.232	92	39	14	64	392	70	2.063	1.006	1
VIZCAYA	2.348	16	26	79	70	285	101	4.772	1.053	7
<b>PAIS VASCO</b>	<b>4.199</b>	<b>148</b>	<b>80</b>	<b>97</b>	<b>193</b>	<b>787</b>	<b>218</b>	<b>7.973</b>	<b>3.144</b>	<b>8</b>
RIOJA (LA)	467	850	11	27	112	105	9	603	1.305	13
CEUTA	78	1	29	1	7	2	1	123	498	
MELILLA	37	3	149	1	3		1	284	19	
EXTRANJERO	5	4	2		1		1	8	143	
<b>TOTAL</b>	<b>66.836</b>	<b>22.753</b>	<b>2.852</b>	<b>982</b>	<b>9.250</b>	<b>8.763</b>	<b>4.012</b>	<b>116.063</b>	<b>121.684</b>	<b>577</b>

**19.2M TOTAL CONTRATOS DE TRABAJO INICIALES SEGÚN SECCIÓN DE ACTIVIDAD ECONÓMICA POR COMUNIDADES AUTÓNOMAS Y PROVINCIAS. AMBOS SEXOS. MES**

**OCTUBRE 2008**

	TOTAL	A. AGRICULTURA Y GANADERIA	B. PESCA	C. INDUSTRIAS EXTRACTIVAS	D. INDUSTRIAS MANUFACT.	E. P.DIST.ELE. GAS Y AGUA	F. CONSTRUC- CIÓN	G. COMERCIO REPARAC.	H. HOSTELERIA
ALMERIA	30.851	8.967	70	14	719	19	2.637	6.634	2.439
CADIZ	40.651	3.999	122	32	3.124	38	6.443	3.001	5.470
CORDOBA	35.084	15.811		14	1.529	19	4.862	1.767	1.919
GRANADA	32.701	7.036	7	8	833	50	4.577	2.805	2.690
HUELVA	35.765	17.069	123	40	1.002	38	4.066	1.256	2.413
JAEN	22.563	6.897		22	928	109	3.771	1.257	1.567
MALAGA	52.158	7.499	16	9	1.389	41	8.053	4.797	6.955
SEVILLA	84.646	23.654	1	60	3.632	61	11.511	6.001	5.892
<b>ANDALUCIA</b>	<b>334.419</b>	<b>90.932</b>	<b>339</b>	<b>199</b>	<b>13.156</b>	<b>375</b>	<b>45.920</b>	<b>27.518</b>	<b>29.345</b>
HUESCA	4.767	372	1	3	305	9	666	486	593
TERUEL	3.036	375		13	323	5	490	253	350
ZARAGOZA	30.253	2.523	2	5	2.199	35	2.541	2.703	3.433
<b>ARAGON</b>	<b>38.056</b>	<b>3.270</b>	<b>3</b>	<b>21</b>	<b>2.827</b>	<b>49</b>	<b>3.697</b>	<b>3.442</b>	<b>4.376</b>
<b>ASTURIAS (PRINCIPADO DE)</b>	<b>26.075</b>	<b>152</b>	<b>85</b>	<b>57</b>	<b>2.542</b>	<b>29</b>	<b>2.606</b>	<b>2.800</b>	<b>3.323</b>
<b>BALEARS (ILLES)</b>	<b>26.179</b>	<b>219</b>	<b>22</b>	<b>7</b>	<b>790</b>	<b>45</b>	<b>4.336</b>	<b>2.702</b>	<b>4.937</b>
LAS PALMAS	29.065	629	27	4	580	23	2.980	3.481	6.012
STA. C. TENERIFE	25.538	397	12		516	18	3.259	2.823	3.794
<b>CANARIAS</b>	<b>54.603</b>	<b>1.026</b>	<b>39</b>	<b>4</b>	<b>1.096</b>	<b>41</b>	<b>6.239</b>	<b>6.304</b>	<b>9.806</b>
<b>CANTABRIA</b>	<b>14.710</b>	<b>65</b>	<b>57</b>	<b>4</b>	<b>1.230</b>	<b>3</b>	<b>1.388</b>	<b>1.362</b>	<b>2.644</b>
ALBACETE	14.427	4.764		9	802	19	1.631	885	1.233
CIUDAD REAL	20.777	9.008		3	1.259	13	2.839	942	1.140
CUENCA	8.789	4.417		6	365	4	960	376	345
GUADALAJARA	8.537	197		3	322	23	846	437	527
TOLEDO	22.151	7.320		11	1.394	54	2.993	1.116	1.828
<b>CASTILLA-LA MANCHA</b>	<b>74.681</b>	<b>25.706</b>		<b>32</b>	<b>4.142</b>	<b>113</b>	<b>9.269</b>	<b>3.756</b>	<b>5.073</b>
AVILA	4.796	1.970			102	1	460	223	474
BURGOS	12.184	2.480		7	1.432	14	917	799	962
LEON	10.501	563		136	952	6	974	1.157	1.358
PALENCIA	4.881	369		21	591	4	378	281	397
SALAMANCA	7.878	187	2	9	549	5	668	662	1.297
SEGOVIA	7.038	2.999		8	193	10	317	254	390
SORIA	2.323	96		1	149	3	253	152	252
VALLADOLID	20.461	2.912		6	1.276	9	1.464	1.430	1.534
ZAMORA	5.391	1.046		9	365	6	445	354	470
<b>CASTILLA Y LEON</b>	<b>75.453</b>	<b>12.622</b>	<b>2</b>	<b>197</b>	<b>5.609</b>	<b>58</b>	<b>5.876</b>	<b>5.312</b>	<b>7.134</b>
BARCELONA	167.499	679	36	20	8.830	86	12.769	17.077	12.160
GIIRONA	16.244	541	27	2	1.194	15	2.066	1.888	2.293
LLEIDA	10.755	882	2	9	619	23	1.281	1.383	1.175
TARRAGONA	22.199	2.901	39	11	2.038	34	3.033	2.344	2.058
<b>CATALUÑA</b>	<b>216.697</b>	<b>5.003</b>	<b>104</b>	<b>42</b>	<b>12.681</b>	<b>158</b>	<b>19.149</b>	<b>22.692</b>	<b>17.686</b>
ALICANTE/ALACANT	42.475	2.183	82	16	3.562	45	5.758	4.953	6.827
CASTELLON/CASTELLO	20.303	3.191	98	5	970	26	2.146	3.129	2.256
VALENCIA	96.931	10.839	26	21	4.470	50	7.567	10.311	8.967
<b>COM. VALENCIANA</b>	<b>159.709</b>	<b>16.213</b>	<b>206</b>	<b>42</b>	<b>9.002</b>	<b>121</b>	<b>15.471</b>	<b>18.393</b>	<b>18.050</b>
BADAJOS	32.822	14.379	2	20	891	45	3.135	1.391	1.741
CACERES	14.679	3.595		5	563	17	2.399	778	868
<b>EXTREMADURA</b>	<b>47.501</b>	<b>17.974</b>	<b>2</b>	<b>25</b>	<b>1.454</b>	<b>62</b>	<b>5.534</b>	<b>2.169</b>	<b>2.609</b>
A CORUÑA	30.449	272	420	9	2.300	17	2.921	3.348	3.176
LUGO	6.321	221	111	19	312	4	514	705	945
OURENSE	5.521	254		16	532	6	528	887	605
PONTEVEDRA	26.997	538	393	34	2.655	11	2.264	2.658	3.080
<b>GALICIA</b>	<b>69.288</b>	<b>1.285</b>	<b>924</b>	<b>78</b>	<b>5.799</b>	<b>38</b>	<b>6.227</b>	<b>7.598</b>	<b>7.806</b>
<b>MADRID (COM. DE)</b>	<b>192.805</b>	<b>1.003</b>	<b>7</b>	<b>35</b>	<b>7.085</b>	<b>186</b>	<b>17.012</b>	<b>19.229</b>	<b>17.154</b>
<b>MURCIA (REGION DE)</b>	<b>63.897</b>	<b>12.630</b>	<b>107</b>	<b>26</b>	<b>3.962</b>	<b>69</b>	<b>6.857</b>	<b>4.922</b>	<b>6.799</b>
<b>NAVARRA (COM. FORAL DE)</b>	<b>20.945</b>	<b>627</b>		<b>8</b>	<b>2.393</b>	<b>45</b>	<b>1.900</b>	<b>1.711</b>	<b>2.138</b>
ALAVA	14.953	2.129	1	1	1.341	13	952	954	1.212
GUIPUZCOA	22.049	67	14	2	2.007	11	1.128	1.842	2.343
VIZCAYA	40.523	233	68	5	2.788	33	3.001	3.298	3.463
<b>PAIS VASCO</b>	<b>77.525</b>	<b>2.429</b>	<b>83</b>	<b>8</b>	<b>6.136</b>	<b>57</b>	<b>5.081</b>	<b>6.094</b>	<b>7.018</b>
RIOJA (LA)	17.698	8.655		3	1.273	4	995	719	1.415
CEUTA	2.191	4			36		262	139	154
MELILLA	2.009	1			18	2	206	107	153
EXTRANJERO	770	260			41	1	245	26	21
<b>TOTAL</b>	<b>1.515.211</b>	<b>200.076</b>	<b>1.980</b>	<b>788</b>	<b>81.272</b>	<b>1.456</b>	<b>158.270</b>	<b>136.995</b>	<b>147.641</b>

**19.2M TOTAL CONTRATOS DE TRABAJO INICIALES SEGÚN SECCIÓN DE ACTIVIDAD ECONÓMICA POR COMUNIDADES AUTÓNOMAS Y PROVINCIAS. AMBOS SEXOS. MES (Continuación)**

**OCTUBRE 2008**

	I. TTES.,ALMAC. .Y COMUNIC.	J. INTERMEDIAC. FINANCIERA	K. ACT.INMOB. Y ALQUILER	L. EDUCACIÓ N	M. ACT.SANIT. Y SER.SOC.	N. OTRAS ACT. SOCIALES	O. PERSONAL DOMÉSTICO	P. TR. N/C SER. EXC. TTES.	Q. PEONES
ALMERIA	2.538	91	3.027	747	1.014	1.114	799	22	
CADIZ	1.630	117	8.423	1.738	1.774	1.880	2.768	91	1
CORDOBA	705	104	3.463	1.187	1.227	1.189	1.265	22	1
GRANADA	1.370	139	5.273	1.542	1.944	1.462	2.906	59	
HUELVA	775	81	4.304	2.054	826	817	877	24	
JAEN	815	123	2.071	2.334	659	838	1.154	18	
MALAGA	1.472	225	11.730	1.500	2.504	2.152	3.695	121	
SEVILLA	1.855	320	17.631	3.521	3.929	2.461	4.069	40	8
<b>ANDALUCIA</b>	<b>11.160</b>	<b>1.200</b>	<b>55.922</b>	<b>14.623</b>	<b>13.877</b>	<b>11.913</b>	<b>17.533</b>	<b>397</b>	<b>10</b>
HUESCA	148	31	905	184	279	271	508	6	
TERUEL	269	18	286	179	119	108	238	10	
ZARAGOZA	905	149	8.657	490	2.219	1.549	2.771	72	
<b>ARAGON</b>	<b>1.322</b>	<b>198</b>	<b>9.848</b>	<b>853</b>	<b>2.617</b>	<b>1.928</b>	<b>3.517</b>	<b>88</b>	
ASTURIAS (PRINCIPADO DE)	1.141	100	6.754	566	1.661	1.986	2.249	24	
<b>BALEARS (ILLES)</b>	<b>1.312</b>	<b>100</b>	<b>4.688</b>	<b>556</b>	<b>1.798</b>	<b>2.232</b>	<b>2.377</b>	<b>56</b>	<b>2</b>
LAS PALMAS	1.758	132	8.271	564	1.222	1.281	2.012	89	
STA. C. TENERIFE	1.600	96	8.182	743	1.013	1.573	1.479	32	1
<b>CANARIAS</b>	<b>3.358</b>	<b>228</b>	<b>16.453</b>	<b>1.307</b>	<b>2.235</b>	<b>2.854</b>	<b>3.491</b>	<b>121</b>	<b>1</b>
<b>CANTABRIA</b>	<b>719</b>	<b>92</b>	<b>3.946</b>	<b>505</b>	<b>806</b>	<b>985</b>	<b>886</b>	<b>18</b>	
ALBACETE	546	35	1.858	798	429	856	529	33	
CIUDAD REAL	461	54	1.825	1.686	448	545	537	17	
CUENCA	302	61	609	727	152	226	224	15	
GUADALAJARA	279	37	4.176	475	322	318	561	14	
TOLEDO	399	111	3.598	1.513	434	707	663	10	
<b>CASTILLA-LA MANCHA</b>	<b>1.987</b>	<b>298</b>	<b>12.066</b>	<b>5.199</b>	<b>1.785</b>	<b>2.652</b>	<b>2.514</b>	<b>89</b>	
AVILA	136	12	699	165	171	216	162	5	
BURGOS	399	47	2.583	163	1.073	752	550	6	
LEON	474	48	2.530	504	673	569	547	10	
PALENCIA	271	11	1.578	146	207	457	165	5	
SALAMANCA	353	32	2.205	298	583	496	519	13	
SEGOVIA	118	10	1.652	351	244	278	208	6	
SORIA	199	13	591	95	141	293	78	7	
VALLADOLID	677	44	6.692	262	1.687	908	1.554	6	
ZAMORA	139	10	931	160	150	786	504	16	
<b>CASTILLA Y LEON</b>	<b>2.766</b>	<b>227</b>	<b>19.461</b>	<b>2.144</b>	<b>4.929</b>	<b>4.755</b>	<b>4.287</b>	<b>74</b>	
BARCELONA	4.162	1.220	55.669	1.927	13.183	22.510	16.836	325	10
GIRONA	439	86	3.444	487	1.118	1.443	1.174	27	
LLEIDA	414	53	1.926	608	831	780	753	16	
TARRAGONA	670	71	4.202	472	1.545	1.550	1.207	24	
<b>CATALUÑA</b>	<b>5.685</b>	<b>1.430</b>	<b>65.241</b>	<b>3.494</b>	<b>16.677</b>	<b>26.283</b>	<b>19.970</b>	<b>392</b>	<b>10</b>
ALICANTE/ALACANT	1.977	237	9.202	923	2.025	1.378	3.168	137	2
CASTELLON/CASTELLO	660	75	4.420	538	932	514	1.323	20	
VALENCIA	2.658	311	34.299	1.667	6.323	3.626	5.718	78	
<b>COM. VALENCIANA</b>	<b>5.295</b>	<b>623</b>	<b>47.921</b>	<b>3.128</b>	<b>9.280</b>	<b>5.518</b>	<b>10.209</b>	<b>235</b>	<b>2</b>
BADAJOS	853	76	2.203	4.988	1.744	526	821	7	
CACERES	423	48	1.191	2.028	1.271	629	853	11	
<b>EXTREMADURA</b>	<b>1.276</b>	<b>124</b>	<b>3.394</b>	<b>7.016</b>	<b>3.015</b>	<b>1.155</b>	<b>1.674</b>	<b>18</b>	
A CORUÑA	1.873	172	8.047	894	1.734	1.893	3.361	12	
LUGO	387	19	1.266	470	286	459	594	9	
OURENSE	374	21	955	354	274	341	371	3	
PONTEVEDRA	3.160	114	7.148	633	1.468	917	1.911	13	
<b>GALICIA</b>	<b>5.794</b>	<b>326</b>	<b>17.416</b>	<b>2.351</b>	<b>3.762</b>	<b>3.610</b>	<b>6.237</b>	<b>37</b>	
MADRID (COM. DE)	9.438	2.109	75.662	2.705	14.822	8.401	17.585	282	90
MURCIA (REGION DE)	1.857	175	18.617	1.190	1.762	1.922	2.939	61	2
<b>NAVARRA (COM. FORAL DE)</b>	<b>535</b>	<b>113</b>	<b>6.219</b>	<b>466</b>	<b>1.229</b>	<b>1.961</b>	<b>1.545</b>	<b>55</b>	
ALAVA	414	34	5.423	229	585	784	881		
GUIPUZCOA	1.021	92	7.091	511	1.492	2.104	2.306	18	
VIZCAYA	1.369	304	14.851	612	2.289	4.711	3.452	45	1
<b>PAIS VASCO</b>	<b>2.804</b>	<b>430</b>	<b>27.365</b>	<b>1.352</b>	<b>4.366</b>	<b>7.599</b>	<b>6.639</b>	<b>63</b>	<b>1</b>
RIOJA (LA)	373	34	2.350	244	488	572	545	28	
CEUTA	103	7	198	901	23	312	51	1	
MELILLA	28	9	237	716	35	223	268	6	
EXTRANJERO	19		89	1	6	13	48		
<b>TOTAL</b>	<b>56.972</b>	<b>7.823</b>	<b>393.847</b>	<b>49.317</b>	<b>85.173</b>	<b>86.874</b>	<b>104.564</b>	<b>2.045</b>	<b>118</b>

**19.2.1M TOTAL CONTRATOS DE TRABAJO INICIALES SEGÚN SECCIÓN DE ACTIVIDAD ECONÓMICA POR COMUNIDADES AUTÓNOMAS Y PROVINCIAS. HOMBRES. MES**

**OCTUBRE 2008**

	TOTAL	A. AGRICULTURA Y GANADERIA	B. PESCA	C. INDUSTRIAS EXTRACTIVAS	D. INDUSTRIAS MANUFACT.	E. P.DIST.ELE. GAS Y AGUA	F. CONSTRUC- CIÓN	G. COMERCIO REPARAC.	H. HOSTELERIA
ALMERIA	16.130	5.828	69	14	476	15	2.499	1.885	898
CADIZ	22.201	2.040	117	30	2.665	33	6.192	1.196	2.096
CORDOBA	18.355	8.251		12	952	15	3.839	732	843
GRANADA	15.880	2.997	6	8	551	46	3.709	1.148	1.012
HUELVA	16.678	6.471	121	36	791	34	3.641	484	709
JAEN	13.776	5.210		22	619	74	3.337	573	637
MALAGA	26.193	3.751	16	9	866	36	7.150	1.861	2.682
SEVILLA	42.290	10.259	1	57	2.441	46	10.358	2.502	2.593
<b>ANDALUCIA</b>	<b>171.503</b>	<b>44.807</b>	<b>330</b>	<b>188</b>	<b>9.361</b>	<b>299</b>	<b>40.725</b>	<b>10.381</b>	<b>11.470</b>
HUESCA	2.436	309	1	3	223	8	624	169	191
TERUEL	1.700	321		12	262	5	466	85	82
ZARAGOZA	14.975	2.013	1	5	1.386	28	2.418	918	1.163
<b>ARAGON</b>	<b>19.111</b>	<b>2.643</b>	<b>2</b>	<b>20</b>	<b>1.871</b>	<b>41</b>	<b>3.508</b>	<b>1.172</b>	<b>1.436</b>
<b>ASTURIAS (PRINCIPADO DE)</b>	<b>11.616</b>	<b>133</b>	<b>83</b>	<b>51</b>	<b>2.007</b>	<b>15</b>	<b>2.465</b>	<b>839</b>	<b>1.037</b>
<b>BALEARS (ILLES)</b>	<b>13.345</b>	<b>192</b>	<b>22</b>	<b>6</b>	<b>586</b>	<b>32</b>	<b>4.124</b>	<b>1.049</b>	<b>2.190</b>
LAS PALMAS	14.575	314	25	4	442	18	2.846	1.338	2.812
STA. C. TENERIFE	12.031	230	11		358	11	3.090	1.042	1.634
<b>CANARIAS</b>	<b>26.606</b>	<b>544</b>	<b>36</b>	<b>4</b>	<b>800</b>	<b>29</b>	<b>5.936</b>	<b>2.380</b>	<b>4.446</b>
<b>CANTABRIA</b>	<b>6.351</b>	<b>55</b>	<b>55</b>	<b>4</b>	<b>792</b>	<b>2</b>	<b>1.315</b>	<b>419</b>	<b>701</b>
ALBACETE	8.603	3.521		6	501	18	1.510	382	471
CIUDAD REAL	12.689	6.115		3	829	13	2.641	402	427
CUENCA	5.374	2.893		5	242	4	919	184	100
GUADALAJARA	4.607	173		2	224	21	766	189	174
TOLEDO	12.481	4.648		9	792	17	2.805	553	721
<b>CASTILLA-LA MANCHA</b>	<b>43.754</b>	<b>17.350</b>		<b>25</b>	<b>2.588</b>	<b>73</b>	<b>8.641</b>	<b>1.710</b>	<b>1.893</b>
AVILA	2.205	930			54		443	80	113
BURGOS	6.115	1.844		5	816	11	871	260	232
LEON	4.947	340		121	676	4	910	407	414
PALENCIA	2.138	162		21	334	3	351	94	100
SALAMANCA	3.878	170		7	437	5	633	244	546
SEGOVIA	2.614	749		8	119	5	300	118	143
SORIA	1.097	89		1	114	2	236	66	93
VALLADOLID	10.060	1.902		6	870	8	1.405	482	474
ZAMORA	2.652	717		9	199	4	417	185	119
<b>CASTILLA Y LEON</b>	<b>35.706</b>	<b>6.903</b>		<b>178</b>	<b>3.619</b>	<b>42</b>	<b>5.566</b>	<b>1.936</b>	<b>2.234</b>
BARCELONA	79.742	579	36	17	5.517	51	11.968	7.026	5.732
GRONA	8.173	459	27	2	807	9	1.941	781	989
LLEIDA	5.762	756	1	8	410	22	1.192	512	467
TARRAGONA	12.544	2.353	37	9	1.593	26	2.875	833	834
<b>CATALUÑA</b>	<b>106.221</b>	<b>4.147</b>	<b>101</b>	<b>36</b>	<b>8.327</b>	<b>108</b>	<b>17.976</b>	<b>9.152</b>	<b>8.022</b>
ALICANTE/ALACANT	22.105	1.472	81	13	2.036	34	5.504	2.076	2.367
CASTELLON/CASTELLO	11.396	2.629	93	4	681	18	2.017	903	629
VALENCIA	54.030	8.854	20	17	2.824	37	7.093	3.500	3.043
<b>COM. VALENCIANA</b>	<b>87.531</b>	<b>12.955</b>	<b>194</b>	<b>34</b>	<b>5.541</b>	<b>89</b>	<b>14.614</b>	<b>6.479</b>	<b>6.039</b>
BADAJOS	18.356	9.904	1	19	523	22	2.740	569	679
CACERES	6.652	1.821		5	348	14	1.734	340	359
<b>EXTREMADURA</b>	<b>25.008</b>	<b>11.725</b>	<b>1</b>	<b>24</b>	<b>871</b>	<b>36</b>	<b>4.474</b>	<b>909</b>	<b>1.038</b>
A CORUÑA	14.585	211	342	7	1.238	13	2.772	1.129	1.213
LUGO	3.067	188	111	15	214	4	477	259	394
OURENSE	2.625	181		15	332	4	498	353	220
PONTEVEDRA	13.617	314	361	30	1.749	5	2.134	907	991
<b>GALICIA</b>	<b>33.894</b>	<b>894</b>	<b>814</b>	<b>67</b>	<b>3.533</b>	<b>26</b>	<b>5.881</b>	<b>2.648</b>	<b>2.818</b>
<b>MADRID (COM. DE)</b>	<b>92.877</b>	<b>808</b>	<b>2</b>	<b>20</b>	<b>4.909</b>	<b>126</b>	<b>15.930</b>	<b>8.188</b>	<b>6.203</b>
<b>MURCIA (REGION DE)</b>	<b>38.865</b>	<b>8.641</b>	<b>107</b>	<b>25</b>	<b>2.078</b>	<b>46</b>	<b>6.478</b>	<b>1.853</b>	<b>2.880</b>
<b>NAVARRA (COM. FORAL DE)</b>	<b>9.438</b>	<b>528</b>		<b>7</b>	<b>1.424</b>	<b>33</b>	<b>1.814</b>	<b>564</b>	<b>466</b>
ALAVA	8.039	1.766	1	1	1.005	12	891	304	245
GUIPUZCOA	9.302	58	14	1	1.350	5	1.058	566	424
VIZCAYA	17.666	193	67	2	2.072	25	2.840	1.019	803
<b>PAIS VASCO</b>	<b>35.007</b>	<b>2.017</b>	<b>82</b>	<b>4</b>	<b>4.427</b>	<b>42</b>	<b>4.789</b>	<b>1.889</b>	<b>1.472</b>
RIOJA (LA)	11.748	7.290		3	796	3	947	242	449
CEUTA	972	3			28		257	48	76
MELILLA	836	1			13	2	202	53	55
EXTRANJERO	502	117			36	1	235	15	12
<b>TOTAL</b>	<b>770.891</b>	<b>121.753</b>	<b>1.829</b>	<b>696</b>	<b>53.607</b>	<b>1.045</b>	<b>145.877</b>	<b>51.926</b>	<b>54.937</b>

**19.2.1M TOTAL CONTRATOS DE TRABAJO INICIALES SEGÚN SECCIÓN DE ACTIVIDAD ECONÓMICA POR COMUNIDADES AUTÓNOMAS Y PROVINCIAS. HOMBRES. MES (Continuación)**

OCTUBRE 2008

	I. TTES.,ALMAC. .Y COMUNIC.	J. INTERMEDIAC. FINANCIERA	K. ACT.INMOB. Y ALQUILER	L. EDUCACIÓ N	M. ACT.SANIT. Y SER.SOC.	N. OTRAS ACT. SOCIALES	O. PERSONAL DOMÉSTICO	P. TR. N/C SER. EXC. TTES.	Q. PEONES
ALMERIA	2.025	46	1.310	285	268	152	355	5	
CADIZ	1.242	52	3.312	658	672	383	1.479	34	
CORDOBA	447	43	1.537	438	438	233	560	15	
GRANADA	1.033	59	2.364	555	637	215	1.522	18	
HUELVA	549	30	2.120	908	245	128	399	12	
JAEN	534	43	953	921	216	153	479	5	
MALAGA	1.131	81	5.075	579	823	375	1.694	64	
SEVILLA	1.278	107	7.375	1.429	1.375	414	2.031	20	4
<b>ANDALUCIA</b>	<b>8.239</b>	<b>461</b>	<b>24.046</b>	<b>5.773</b>	<b>4.674</b>	<b>2.053</b>	<b>8.519</b>	<b>173</b>	<b>4</b>
HUESCA	118	12	350	67	91	30	239	1	
TERUEL	113	4	153	65	43	7	81	1	
ZARAGOZA	568	63	3.728	194	766	238	1.456	30	
<b>ARAGON</b>	<b>799</b>	<b>79</b>	<b>4.231</b>	<b>326</b>	<b>900</b>	<b>275</b>	<b>1.776</b>	<b>32</b>	
ASTURIAS (PRINCIPADO DE)	610	33	2.586	166	516	260	807	8	
<b>BALEARIS (ILLES)</b>	<b>811</b>	<b>37</b>	<b>1.939</b>	<b>200</b>	<b>644</b>	<b>457</b>	<b>1.043</b>	<b>13</b>	
LAS PALMAS	1.222	50	3.588	197	424	275	976	44	
STA. C. TENERIFE	897	39	3.105	272	234	390	702	16	
<b>CANARIAS</b>	<b>2.119</b>	<b>89</b>	<b>6.693</b>	<b>469</b>	<b>658</b>	<b>665</b>	<b>1.678</b>	<b>60</b>	
<b>CANTABRIA</b>	<b>460</b>	<b>47</b>	<b>1.574</b>	<b>128</b>	<b>281</b>	<b>153</b>	<b>352</b>	<b>13</b>	
ALBACETE	360	9	989	270	145	172	246	3	
CIUDAD REAL	267	18	812	655	169	76	261	1	
CUENCA	235	22	326	233	58	44	105	4	
GUADALAJARA	172	17	2.219	175	118	70	284	3	
TOLEDO	326	38	1.496	505	148	121	298	4	
<b>CASTILLA-LA MANCHA</b>	<b>1.360</b>	<b>104</b>	<b>5.842</b>	<b>1.838</b>	<b>638</b>	<b>483</b>	<b>1.194</b>	<b>15</b>	
AVILA	78	3	263	83	60	27	69	2	
BURGOS	182	12	1.066	71	430	56	258	1	
LEON	289	17	958	247	229	66	268	1	
PALENCIA	167	2	665	57	55	67	60		
SALAMANCA	191	12	964	140	163	64	297	5	
SEGOVIA	54	4	691	192	92	23	115	1	
SORIA	108	6	198	41	52	47	44		
VALLADOLID	340	20	2.881	128	626	97	819	2	
ZAMORA	80	4	285	91	49	114	375	4	
<b>CASTILLA Y LEON</b>	<b>1.489</b>	<b>80</b>	<b>7.971</b>	<b>1.050</b>	<b>1.756</b>	<b>561</b>	<b>2.305</b>	<b>16</b>	
BARCELONA	2.921	391	26.210	679	4.882	5.160	8.454	115	4
GRONA	273	28	1.596	143	251	247	615	5	
LLEIDA	320	14	906	232	356	173	392	1	
TARRAGONA	440	28	1.982	131	585	289	523	6	
<b>CATALUÑA</b>	<b>3.954</b>	<b>461</b>	<b>30.694</b>	<b>1.185</b>	<b>6.074</b>	<b>5.869</b>	<b>9.984</b>	<b>127</b>	<b>4</b>
ALICANTE/ALACANT	1.540	73	3.956	305	737	285	1.553	71	2
CASTELLON/CASTELLO	386	29	2.571	241	349	115	726	5	
VALENCIA	2.061	117	19.745	596	2.595	678	2.804	46	
<b>COM. VALENCIANA</b>	<b>3.987</b>	<b>219</b>	<b>26.272</b>	<b>1.142</b>	<b>3.681</b>	<b>1.078</b>	<b>5.083</b>	<b>122</b>	<b>2</b>
BADAJOS	523	32	922	1.501	409	93	417	2	
CACERES	262	10	562	467	323	75	331	1	
<b>EXTREMADURA</b>	<b>785</b>	<b>42</b>	<b>1.484</b>	<b>1.968</b>	<b>732</b>	<b>168</b>	<b>748</b>	<b>3</b>	
A CORUÑA	1.200	64	3.631	232	581	221	1.730	1	
LUGO	247	6	578	126	102	65	281		
OURENSE	175	6	372	119	109	50	190	1	
PONTEVEDRA	2.268	37	3.079	208	498	134	899	3	
<b>GALICIA</b>	<b>3.890</b>	<b>113</b>	<b>7.660</b>	<b>685</b>	<b>1.290</b>	<b>470</b>	<b>3.100</b>	<b>5</b>	
MADRID (COM. DE)	5.878	908	33.208	1.020	4.938	1.606	8.908	193	32
MURCIA (REGION DE)	1.303	54	12.103	465	554	656	1.599	22	1
<b>NAVARRA (COM. FORAL DE)</b>	<b>394</b>	<b>40</b>	<b>2.677</b>	<b>161</b>	<b>438</b>	<b>187</b>	<b>686</b>	<b>19</b>	
ALAVA	223	12	2.914	59	163	131	312		
GUIPUZCOA	616	26	3.042	184	396	334	1.223	5	
VIZCAYA	853	88	6.408	207	708	599	1.763	18	1
<b>PAIS VASCO</b>	<b>1.692</b>	<b>126</b>	<b>12.364</b>	<b>450</b>	<b>1.267</b>	<b>1.064</b>	<b>3.298</b>	<b>23</b>	<b>1</b>
RIOJA (LA)	206	11	1.186	97	158	81	263	16	
CEUTA	68	4	111	284	10	52	30	1	
MELILLA	17	4	136	266	15	38	34		
EXTRANJERO	8		35		3	4	36		
<b>TOTAL</b>	<b>38.069</b>	<b>2.912</b>	<b>182.812</b>	<b>17.673</b>	<b>29.227</b>	<b>16.180</b>	<b>51.443</b>	<b>861</b>	<b>44</b>

**19.2.2M TOTAL CONTRATOS DE TRABAJO INICIALES SEGÚN SECCIÓN DE ACTIVIDAD ECONÓMICA POR COMUNIDADES AUTÓNOMAS Y PROVINCIAS. MUJERES. MES**

OCTUBRE 2008

	TOTAL	A. AGRICULTURA Y GANADERIA	B. PESCA	C. INDUSTRIAS EXTRACTIVAS	D. INDUSTRIAS MANUFACT.	E. P.DIST.ELE. GAS Y AGUA	F. CONSTRUC- CIÓN	G. COMERCIO REPARAC.	H. HOSTELERIA
ALMERIA	14.721	3.139	1		243	4	138	4.749	1.541
CADIZ	18.450	1.959	5		459	5	251	1.805	3.374
CORDOBA	16.729	7.560		2	577	4	1.023	1.035	1.076
GRANADA	16.821	4.039	1		282	4	868	1.657	1.678
HUELVA	19.087	10.598	2	4	211	4	425	772	1.704
JAEN	8.787	1.687			309	35	434	684	930
MALAGA	25.965	3.748			523	5	903	2.936	4.273
SEVILLA	42.356	13.395		3	1.191	15	1.153	3.499	3.299
<b>ANDALUCIA</b>	<b>162.916</b>	<b>46.125</b>	<b>9</b>	<b>11</b>	<b>3.795</b>	<b>76</b>	<b>5.195</b>	<b>17.137</b>	<b>17.875</b>
HUESCA	2.331	63			82	1	42	317	402
TERUEL	1.336	54		1	61		24	168	268
ZARAGOZA	15.278	510	1		813	7	123	1.785	2.270
<b>ARAGON</b>	<b>18.945</b>	<b>627</b>	<b>1</b>	<b>1</b>	<b>956</b>	<b>8</b>	<b>189</b>	<b>2.270</b>	<b>2.940</b>
ASTURIAS (PRINCIPADO DE)	14.459	19	2		535	14	141	1.961	2.286
<b>BALEARS (ILLES)</b>	<b>12.834</b>	<b>27</b>		<b>1</b>	<b>204</b>	<b>13</b>	<b>212</b>	<b>1.653</b>	<b>2.747</b>
LAS PALMAS	14.490	315	2		138	5	134	2.143	3.200
STA. C. TENERIFE	13.507	167	1		158	7	169	1.781	2.160
<b>CANARIAS</b>	<b>27.997</b>	<b>482</b>	<b>3</b>		<b>296</b>	<b>12</b>	<b>303</b>	<b>3.924</b>	<b>5.360</b>
<b>CANTABRIA</b>	<b>8.359</b>	<b>10</b>	<b>2</b>		<b>438</b>	<b>1</b>	<b>73</b>	<b>943</b>	<b>1.943</b>
ALBACETE	5.824	1.243		3	301	1	121	503	762
CIUDAD REAL	8.088	2.893			430		198	540	713
CUENCA	3.415	1.524		1	123		41	192	245
GUADALAJARA	3.930	24		1	98	2	80	248	353
TOLEDO	9.670	2.672		2	602	37	188	563	1.107
<b>CASTILLA-LA MANCHA</b>	<b>30.927</b>	<b>8.356</b>		<b>7</b>	<b>1.554</b>	<b>40</b>	<b>628</b>	<b>2.046</b>	<b>3.180</b>
AVILA	2.591	1.040			48	1	17	143	361
BURGOS	6.069	636		2	616	3	46	539	730
LEON	5.554	223		15	276	2	64	750	944
PALENCIA	2.743	207			257	1	27	187	297
SALAMANCA	4.000	17	2	2	112		35	418	751
SEGOVIA	4.424	2.250			74	5	17	136	247
SORIA	1.226	7			35	1	17	86	159
VALLADOLID	10.401	1.010			406	1	59	948	1.060
ZAMORA	2.739	329			166	2	28	169	351
<b>CASTILLA Y LEON</b>	<b>39.747</b>	<b>5.719</b>	<b>2</b>	<b>19</b>	<b>1.990</b>	<b>16</b>	<b>310</b>	<b>3.376</b>	<b>4.900</b>
BARCELONA	87.757	100		3	3.313	35	801	10.051	6.428
GIRONA	8.071	82			387	6	125	1.107	1.304
LLEIDA	4.993	126	1	1	209	1	89	871	708
TARRAGONA	9.655	548	2	2	445	8	158	1.511	1.224
<b>CATALUÑA</b>	<b>110.476</b>	<b>856</b>	<b>3</b>	<b>6</b>	<b>4.354</b>	<b>50</b>	<b>1.173</b>	<b>13.540</b>	<b>9.664</b>
ALICANTE/ALACANT	20.370	711	1	3	1.526	11	254	2.877	4.460
CASTELLON/CASTELLO	8.907	562	5	1	289	8	129	2.226	1.627
VALENCIA	42.901	1.985	6	4	1.646	13	474	6.811	5.924
<b>COM. VALENCIANA</b>	<b>72.178</b>	<b>3.258</b>	<b>12</b>	<b>8</b>	<b>3.461</b>	<b>32</b>	<b>857</b>	<b>11.914</b>	<b>12.011</b>
BADAJOS	14.466	4.475	1	1	368	23	395	822	1.062
CACERES	8.027	1.774			215	3	665	438	509
<b>EXTREMADURA</b>	<b>22.493</b>	<b>6.249</b>	<b>1</b>	<b>1</b>	<b>583</b>	<b>26</b>	<b>1.060</b>	<b>1.260</b>	<b>1.571</b>
A CORUÑA	15.864	61	78	2	1.062	4	149	2.219	1.963
LUGO	3.254	33		4	98		37	446	551
OURENSE	2.896	73		1	200	2	30	534	385
PONTEVEDRA	13.380	224	32	4	906	6	130	1.751	2.089
<b>GALICIA</b>	<b>35.394</b>	<b>391</b>	<b>110</b>	<b>11</b>	<b>2.266</b>	<b>12</b>	<b>346</b>	<b>4.950</b>	<b>4.988</b>
MADRID (COM. DE)	99.928	195	5	15	2.176	60	1.082	11.041	10.951
MURCIA (REGION DE)	25.032	3.989		1	1.884	23	379	3.069	3.919
<b>NAVARRA (COM. FORAL DE)</b>	<b>11.507</b>	<b>99</b>		<b>1</b>	<b>969</b>	<b>12</b>	<b>86</b>	<b>1.147</b>	<b>1.672</b>
ALAVA	6.914	363			336	1	61	650	967
GUIPUZCOA	12.747	9		1	657	6	70	1.276	1.919
VIZCAYA	22.857	40	1	3	716	8	161	2.279	2.660
<b>PAIS VASCO</b>	<b>42.518</b>	<b>412</b>	<b>1</b>	<b>4</b>	<b>1.709</b>	<b>15</b>	<b>292</b>	<b>4.205</b>	<b>5.546</b>
RIOJA (LA)	5.950	1.365			477	1	48	477	966
CEUTA	1.219	1			8		5	91	78
MELILLA	1.173				5		4	54	98
EXTRANJERO	268	143			5		10	11	9
<b>TOTAL</b>	<b>744.320</b>	<b>78.323</b>	<b>151</b>	<b>92</b>	<b>27.665</b>	<b>411</b>	<b>12.393</b>	<b>85.069</b>	<b>92.704</b>



**19.2.2M TOTAL CONTRATOS DE TRABAJO INICIALES SEGÚN SECCIÓN DE ACTIVIDAD ECONÓMICA POR COMUNIDADES AUTÓNOMAS Y PROVINCIAS. MUJERES. MES (Continuación)**

**OCTUBRE 2008**

	I. TTES., ALMAC. .Y COMUNIC.	J. INTERMEDIAC. FINANCIERA	K. ACT. INMOB. Y ALQUILER	L. EDUCACIÓ N	M. ACT. SANIT. Y SER. SOC.	N. OTRAS ACT. SOCIALES	O. PERSONAL DOMÉSTICO	P. TR. N/C SER. EXC. TTES.	Q. PEONES
ALMERIA	513	45	1.717	462	746	962	444	17	
CADIZ	388	65	5.111	1.080	1.102	1.497	1.289	57	1
CORDOBA	258	61	1.926	749	789	956	705	7	1
GRANADA	337	80	2.909	987	1.307	1.247	1.384	41	
HUELVA	226	51	2.184	1.146	581	689	478	12	
JAEN	281	80	1.118	1.413	443	685	675	13	
MALAGA	341	144	6.655	921	1.681	1.777	2.001	57	
SEVILLA	577	213	10.256	2.092	2.554	2.047	2.038	20	4
<b>ANDALUCIA</b>	<b>2.921</b>	<b>739</b>	<b>31.876</b>	<b>8.850</b>	<b>9.203</b>	<b>9.860</b>	<b>9.014</b>	<b>224</b>	<b>6</b>
HUESCA	30	19	555	117	188	241	269	5	
TERUEL	156	14	133	114	76	101	157	9	
ZARAGOZA	337	86	4.929	296	1.453	1.311	1.315	42	
<b>ARAGON</b>	<b>523</b>	<b>119</b>	<b>5.617</b>	<b>527</b>	<b>1.717</b>	<b>1.653</b>	<b>1.741</b>	<b>56</b>	
ASTURIAS (PRINCIPADO DE)	531	67	4.168	400	1.145	1.726	1.442	16	
<b>BALEARS (ILLES)</b>	<b>501</b>	<b>63</b>	<b>2.749</b>	<b>356</b>	<b>1.154</b>	<b>1.775</b>	<b>1.334</b>	<b>43</b>	<b>2</b>
LAS PALMAS	536	82	4.683	367	798	1.006	1.036	45	
STA. C. TENERIFE	703	57	5.077	471	779	1.183	777	16	1
<b>CANARIAS</b>	<b>1.239</b>	<b>139</b>	<b>9.760</b>	<b>838</b>	<b>1.577</b>	<b>2.189</b>	<b>1.813</b>	<b>61</b>	<b>1</b>
<b>CANTABRIA</b>	<b>259</b>	<b>45</b>	<b>2.372</b>	<b>377</b>	<b>525</b>	<b>832</b>	<b>534</b>	<b>5</b>	
ALBACETE	186	26	869	528	284	684	283	30	
CIUDAD REAL	194	36	1.013	1.031	279	469	276	16	
CUENCA	67	39	283	494	94	182	119	11	
GUADALAJARA	107	20	1.957	300	204	248	277	11	
TOLEDO	73	73	2.102	1.008	286	586	365	6	
<b>CASTILLA-LA MANCHA</b>	<b>627</b>	<b>194</b>	<b>6.224</b>	<b>3.361</b>	<b>1.147</b>	<b>2.169</b>	<b>1.320</b>	<b>74</b>	
AVILA	58	9	436	82	111	189	93	3	
BURGOS	217	35	1.517	92	643	696	292	5	
LEON	185	31	1.572	257	444	503	279	9	
PALENCIA	104	9	913	89	152	390	105	5	
SALAMANCA	162	20	1.241	158	420	432	222	8	
SEGOVIA	64	6	961	159	152	255	93	5	
SORIA	91	7	393	54	89	246	34	7	
VALLADOLID	337	24	3.811	134	1.061	811	735	4	
ZAMORA	59	6	646	69	101	672	129	12	
<b>CASTILLA Y LEON</b>	<b>1.277</b>	<b>147</b>	<b>11.490</b>	<b>1.094</b>	<b>3.173</b>	<b>4.194</b>	<b>1.982</b>	<b>58</b>	
BARCELONA	1.241	829	29.459	1.248	8.301	17.350	8.382	210	6
GIRONA	166	58	1.848	344	867	1.196	559	22	
LLEIDA	94	39	1.020	376	475	607	361	15	
TARRAGONA	230	43	2.220	341	960	1.261	684	18	
<b>CATALUÑA</b>	<b>1.731</b>	<b>969</b>	<b>34.547</b>	<b>2.309</b>	<b>10.603</b>	<b>20.414</b>	<b>9.986</b>	<b>265</b>	<b>6</b>
ALICANTE/ALACANT	437	164	5.246	618	1.288	1.093	1.615	66	
CASTELLON/CASTELLO	274	46	1.849	297	583	399	597	15	
VALENCIA	597	194	14.554	1.071	3.728	2.948	2.914	32	
<b>COM. VALENCIANA</b>	<b>1.308</b>	<b>404</b>	<b>21.649</b>	<b>1.986</b>	<b>5.599</b>	<b>4.440</b>	<b>5.126</b>	<b>113</b>	
BADAJOS	330	44	1.281	3.487	1.335	433	404	5	
CACERES	161	38	629	1.561	948	554	522	10	
<b>EXTREMADURA</b>	<b>491</b>	<b>82</b>	<b>1.910</b>	<b>5.048</b>	<b>2.283</b>	<b>987</b>	<b>926</b>	<b>15</b>	
A CORUÑA	673	108	4.416	662	1.153	1.672	1.631	11	
LUGO	140	13	688	344	184	394	313	9	
OURENSE	199	15	583	235	165	291	181	2	
PONTEVEDRA	892	77	4.069	425	970	783	1.012	10	
<b>GALICIA</b>	<b>1.904</b>	<b>213</b>	<b>9.756</b>	<b>1.666</b>	<b>2.472</b>	<b>3.140</b>	<b>3.137</b>	<b>32</b>	
MADRID (COM. DE)	3.560	1.201	42.454	1.685	9.884	6.795	8.677	89	58
MURCIA (REGION DE)	554	121	6.514	725	1.208	1.266	1.340	39	1
<b>NAVARRA (COM. FORAL DE)</b>	<b>141</b>	<b>73</b>	<b>3.542</b>	<b>305</b>	<b>791</b>	<b>1.774</b>	<b>859</b>	<b>36</b>	
ALAVA	191	22	2.509	170	422	653	569		
GUIPUZCOA	405	66	4.049	327	1.096	1.770	1.083	13	
VIZCAYA	516	216	8.443	405	1.581	4.112	1.689	27	
<b>PAIS VASCO</b>	<b>1.112</b>	<b>304</b>	<b>15.001</b>	<b>902</b>	<b>3.099</b>	<b>6.535</b>	<b>3.341</b>	<b>40</b>	
RIOJA (LA)	167	23	1.164	147	330	491	282	12	
CEUTA	35	3	87	617	13	260	21		
MELILLA	11	5	101	450	20	185	234	6	
EXTRANJERO	11		54	1	3	9	12		
<b>TOTAL</b>	<b>18.903</b>	<b>4.911</b>	<b>211.035</b>	<b>31.644</b>	<b>55.946</b>	<b>70.694</b>	<b>53.121</b>	<b>1.184</b>	<b>74</b>

**20.1M CONTRATOS INDEFINIDOS ORDINARIOS (BONI./ NO BONIF.) SEGÚN SEXO Y EDAD POR COMUNIDADES AUTÓNOMAS Y PROVINCIAS. MES**

**OCTUBRE 2008**

	TOTAL	HOMBRES					MUJERES				
		< 25	25 - 29	30 - 39	40 - 44	>= 45	< 25	25 - 29	30 - 39	40 - 44	>= 45
ALMERIA	790	48	73	138	52	94	57	75	140	52	61
CADIZ	961	57	73	173	47	76	66	93	209	80	87
CORDOBA	473	34	31	93	26	56	36	51	94	29	23
GRANADA	1.006	68	84	142	53	61	78	110	221	96	93
HUELVA	422	23	28	66	30	36	54	40	87	34	24
JAEN	448	38	39	104	45	46	36	32	67	25	16
MALAGA	1.626	134	141	342	83	101	154	160	300	101	110
SEVILLA	2.109	153	196	406	120	139	230	219	388	114	144
<b>ANDALUCIA</b>	<b>7.835</b>	<b>555</b>	<b>665</b>	<b>1.464</b>	<b>456</b>	<b>609</b>	<b>711</b>	<b>780</b>	<b>1.506</b>	<b>531</b>	<b>558</b>
HUESCA	260	20	21	47	9	19	30	19	54	16	25
TERUEL	147	13	17	25	8	12	10	9	27	11	15
ZARAGOZA	1.842	201	145	307	115	125	251	188	303	95	112
<b>ARAGON</b>	<b>2.249</b>	<b>234</b>	<b>183</b>	<b>379</b>	<b>132</b>	<b>156</b>	<b>291</b>	<b>216</b>	<b>384</b>	<b>122</b>	<b>152</b>
ASTURIAS (PRINCIPADO D	1.025	71	86	199	52	70	82	104	218	69	74
BALEARS (ILLES)	1.590	129	145	296	97	164	150	126	291	89	103
LAS PALMAS	1.850	122	138	345	107	208	160	167	340	116	147
STA. C. TENERIFE	1.226	89	100	209	74	101	104	128	218	85	118
<b>CANARIAS</b>	<b>3.076</b>	<b>211</b>	<b>238</b>	<b>554</b>	<b>181</b>	<b>309</b>	<b>264</b>	<b>295</b>	<b>558</b>	<b>201</b>	<b>265</b>
CANTABRIA	753	35	59	90	48	45	75	72	176	72	81
ALBACETE	442	35	35	90	27	47	45	25	71	27	40
CIUDAD REAL	415	30	43	94	27	42	43	27	61	28	20
CUENCA	328	19	34	74	25	32	21	18	54	25	26
GUADALAJARA	367	33	29	67	22	28	27	31	68	34	28
TOLEDO	731	65	76	180	54	61	49	55	112	44	35
<b>CASTILLA-LA MANCHA</b>	<b>2.283</b>	<b>182</b>	<b>217</b>	<b>505</b>	<b>155</b>	<b>210</b>	<b>185</b>	<b>156</b>	<b>366</b>	<b>158</b>	<b>149</b>
AVILA	190	11	19	20	6	9	23	22	36	21	23
BURGOS	499	37	44	94	27	34	56	42	93	43	29
LEON	517	35	56	84	24	43	46	52	105	37	35
PALENCIA	168	19	16	25	19	12	10	21	27	12	7
SALAMANCA	541	63	76	94	31	30	55	46	91	33	22
SEGOVIA	256	21	29	45	17	30	23	12	43	18	18
SORIA	117	11	12	20	7	4	13	8	27	8	7
VALLADOLID	962	71	87	166	49	78	114	94	175	57	71
ZAMORA	262	18	19	49	23	29	19	20	37	23	25
<b>CASTILLA Y LEON</b>	<b>3.512</b>	<b>286</b>	<b>358</b>	<b>597</b>	<b>203</b>	<b>269</b>	<b>359</b>	<b>317</b>	<b>634</b>	<b>252</b>	<b>237</b>
BARCELONA	16.724	1.556	1.535	2.888	764	1.088	2.103	1.587	2.961	1.030	1.212
GIRONA	1.716	164	135	289	97	115	199	145	301	121	150
LLEIDA	863	78	68	153	41	73	120	82	141	52	55
TARRAGONA	2.171	181	169	434	109	183	247	184	346	124	194
<b>CATALUÑA</b>	<b>21.474</b>	<b>1.979</b>	<b>1.907</b>	<b>3.764</b>	<b>1.011</b>	<b>1.459</b>	<b>2.669</b>	<b>1.998</b>	<b>3.749</b>	<b>1.327</b>	<b>1.611</b>
ALICANTE/ALACANT	2.567	158	208	413	162	233	201	221	502	203	266
CASTELLON/CASTELLO	1.594	94	131	309	96	167	128	118	244	121	186
VALENCIA	5.652	374	458	1.097	387	532	452	436	956	356	604
<b>COM. VALENCIANA</b>	<b>9.813</b>	<b>626</b>	<b>797</b>	<b>1.819</b>	<b>645</b>	<b>932</b>	<b>781</b>	<b>775</b>	<b>1.702</b>	<b>680</b>	<b>1.056</b>
BADAJOS	540	57	45	112	32	37	64	51	86	31	25
CACERES	339	22	27	63	19	30	29	25	63	35	26
<b>EXTREMADURA</b>	<b>879</b>	<b>79</b>	<b>72</b>	<b>175</b>	<b>51</b>	<b>67</b>	<b>93</b>	<b>76</b>	<b>149</b>	<b>66</b>	<b>51</b>
A CORUÑA	1.360	82	84	286	90	113	111	179	269	87	59
LUGO	398	36	37	106	46	38	28	21	55	18	13
OURENSE	248	29	17	46	18	22	14	20	46	20	16
PONTEVEDRA	1.033	72	88	232	96	107	46	78	212	55	47
<b>GALICIA</b>	<b>3.039</b>	<b>219</b>	<b>226</b>	<b>670</b>	<b>250</b>	<b>280</b>	<b>199</b>	<b>298</b>	<b>582</b>	<b>180</b>	<b>135</b>
MADRID (COM. DE)	21.413	1.810	2.395	4.127	1.133	1.350	2.178	2.212	3.822	1.166	1.220
MURCIA (REGION DE)	4.226	342	512	1.115	303	377	334	292	538	194	219
NAVARRA (COM. FORAL DE	1.151	81	93	207	64	53	155	109	234	91	64
ALAVA	597	47	77	129	38	44	52	55	104	28	23
GUIPUZCOA	762	38	59	138	48	52	84	81	155	54	53
VIZCAYA	1.621	93	133	326	88	110	134	142	349	122	124
<b>PAIS VASCO</b>	<b>2.980</b>	<b>178</b>	<b>269</b>	<b>593</b>	<b>174</b>	<b>206</b>	<b>270</b>	<b>278</b>	<b>608</b>	<b>204</b>	<b>200</b>
RIOJA (LA)	544	41	42	110	27	39	49	51	115	34	36
CEUTA	62	4	6	12	3	4	13	6	11	2	1
MELILLA	62	13	4	4	9	4	8	7	6	2	5
EXTRANJERO	17		6	8		2			1		
<b>TOTAL</b>	<b>87.983</b>	<b>7.075</b>	<b>8.280</b>	<b>16.688</b>	<b>4.994</b>	<b>6.605</b>	<b>8.866</b>	<b>8.168</b>	<b>15.650</b>	<b>5.440</b>	<b>6.217</b>

**20.2M CONTRATOS INDEFINIDOS ORDINARIOS (BONI./ NO BONIF.)SEGÚN SEXO Y TIPO DE JORNADA POR COMUNIDADES AUTÓNOMAS Y PROVINCIAS. MES**

OCTUBRE 2008

	AMBOS SEXOS			HOMBRES			MUJERES			
	TOTAL	JORNADA PARCIAL	JORNADA COMPLETA	FIJOS DISCONTINUOS	JORNADA PARCIAL	JORNADA COMPLETA	FIJOS DISCONTINUOS	JORNADA PARCIAL	JORNADA COMPLETA	FIJOS DISCONTINUOS
ALMERIA	790	142	328	320	62	200	143	80	128	177
CADIZ	961	246	451	264	80	295	51	166	156	213
CORDOBA	473	136	266	71	52	165	23	84	101	48
GRANADA	1.006	208	416	382	71	254	83	137	162	299
HUELVA	422	111	212	99	25	139	19	86	73	80
JAEN	448	154	251	43	62	194	16	92	57	27
MALAGA	1.626	462	946	218	167	561	73	295	385	145
SEVILLA	2.109	611	1.178	320	219	739	56	392	439	264
<b>ANDALUCIA</b>	<b>7.835</b>	<b>2.070</b>	<b>4.048</b>	<b>1.717</b>	<b>738</b>	<b>2.547</b>	<b>464</b>	<b>1.332</b>	<b>1.501</b>	<b>1.253</b>
HUESCA	260	75	139	46	26	75	15	49	64	31
TERUEL	147	28	91	28	10	58	7	18	33	21
ZARAGOZA	1.842	631	981	230	195	621	77	436	360	153
<b>ARAGON</b>	<b>2.249</b>	<b>734</b>	<b>1.211</b>	<b>304</b>	<b>231</b>	<b>754</b>	<b>99</b>	<b>503</b>	<b>457</b>	<b>205</b>
ASTURIAS (PRINCIPADO DE)	1.025	296	613	116	83	348	47	213	265	69
<b>BALEARS (ILLES)</b>	<b>1.590</b>	<b>381</b>	<b>868</b>	<b>341</b>	<b>126</b>	<b>529</b>	<b>176</b>	<b>255</b>	<b>339</b>	<b>165</b>
LAS PALMAS	1.850	477	1.036	337	193	622	105	284	414	232
STA. C. TENERIFE	1.226	383	688	155	137	385	51	246	303	104
<b>CANARIAS</b>	<b>3.076</b>	<b>860</b>	<b>1.724</b>	<b>492</b>	<b>330</b>	<b>1.007</b>	<b>156</b>	<b>530</b>	<b>717</b>	<b>336</b>
<b>CANTABRIA</b>	<b>753</b>	<b>324</b>	<b>338</b>	<b>91</b>	<b>58</b>	<b>179</b>	<b>40</b>	<b>266</b>	<b>159</b>	<b>51</b>
ALBACETE	442	138	265	39	42	178	14	96	87	25
CIUDAD REAL	415	83	310	22	31	195	10	52	115	12
CUENCA	328	71	210	47	30	131	23	41	79	24
GUADALAJARA	367	104	218	45	40	121	18	64	97	27
TOLEDO	731	158	546	27	57	374	5	101	172	22
<b>CASTILLA-LA MANCHA</b>	<b>2.283</b>	<b>554</b>	<b>1.549</b>	<b>180</b>	<b>200</b>	<b>999</b>	<b>70</b>	<b>354</b>	<b>550</b>	<b>110</b>
AVILA	190	48	79	63	15	42	8	33	37	55
BURGOS	499	190	236	73	69	142	25	121	94	48
LEON	517	177	309	31	61	178	3	116	131	28
PALENCIA	168	44	116	8	18	71	2	26	45	6
SALAMANCA	541	178	205	158	72	127	95	106	78	63
SEGOVIA	256	64	164	28	26	108	8	38	56	20
SORIA	117	26	80	11	7	44	3	19	36	8
VALLADOLID	962	324	474	164	105	299	47	219	175	117
ZAMORA	262	116	110	36	76	59	3	40	51	33
<b>CASTILLA Y LEON</b>	<b>3.512</b>	<b>1.167</b>	<b>1.773</b>	<b>572</b>	<b>449</b>	<b>1.070</b>	<b>194</b>	<b>718</b>	<b>703</b>	<b>378</b>
BARCELONA	16.724	5.315	9.343	2.066	1.848	5.388	595	3.467	3.955	1.471
GERONA	1.716	492	838	386	165	503	132	327	335	254
LLEIDA	863	270	459	134	78	287	48	192	172	86
TARRAGONA	2.171	425	779	967	113	456	507	312	323	460
<b>CATALUÑA</b>	<b>21.474</b>	<b>6.502</b>	<b>11.419</b>	<b>3.553</b>	<b>2.204</b>	<b>6.634</b>	<b>1.282</b>	<b>4.298</b>	<b>4.785</b>	<b>2.271</b>
ALICANTE/ALACANT	2.567	645	1.157	765	214	687	273	431	470	492
CASTELLON/CASTELLO	1.594	175	405	1.014	45	237	515	130	168	499
VALENCIA	5.652	1.083	2.015	2.554	314	1.213	1.321	769	802	1.233
<b>COM. VALENCIANA</b>	<b>9.813</b>	<b>1.903</b>	<b>3.577</b>	<b>4.333</b>	<b>573</b>	<b>2.137</b>	<b>2.109</b>	<b>1.330</b>	<b>1.440</b>	<b>2.224</b>
BADAJOS	540	169	345	26	56	216	11	113	129	15
CACERES	339	118	188	33	55	87	19	63	101	14
<b>EXTREMADURA</b>	<b>879</b>	<b>287</b>	<b>533</b>	<b>59</b>	<b>111</b>	<b>303</b>	<b>30</b>	<b>176</b>	<b>230</b>	<b>29</b>
A CORUÑA	1.360	326	905	129	80	488	87	246	417	42
LUGO	398	91	212	95	38	134	91	53	78	4
OURENSE	248	49	186	13	17	109	6	32	77	7
PONTEVEDRA	1.033	206	691	136	63	461	71	143	230	65
<b>GALICIA</b>	<b>3.039</b>	<b>672</b>	<b>1.994</b>	<b>373</b>	<b>198</b>	<b>1.192</b>	<b>255</b>	<b>474</b>	<b>802</b>	<b>118</b>
MADRID (COM. DE)	21.413	5.409	13.970	2.034	2.174	8.126	515	3.235	5.844	1.519
MURCIA (REGION DE)	4.226	570	920	2.736	178	564	1.907	392	356	829
<b>NAVARRA (COM. FORAL DE)</b>	<b>1.151</b>	<b>396</b>	<b>585</b>	<b>170</b>	<b>111</b>	<b>334</b>	<b>53</b>	<b>285</b>	<b>251</b>	<b>117</b>
ALAVA	597	167	263	167	52	161	122	115	102	45
GUIPUZCOA	762	256	433	73	67	250	18	189	183	55
VIZCAYA	1.621	452	866	303	160	536	54	292	330	249
<b>PAIS VASCO</b>	<b>2.980</b>	<b>875</b>	<b>1.562</b>	<b>543</b>	<b>279</b>	<b>947</b>	<b>194</b>	<b>596</b>	<b>615</b>	<b>349</b>
RIOJA (LA)	544	177	276	91	61	163	35	116	113	56
CEUTA	62	28	33	1	12	17		16	16	1
MELILLA	62	20	38	4	6	27	1	14	11	3
EXTRANJERO	17		15	2		14	2		1	
<b>TOTAL</b>	<b>87.983</b>	<b>23.225</b>	<b>47.046</b>	<b>17.712</b>	<b>8.122</b>	<b>27.891</b>	<b>7.629</b>	<b>15.103</b>	<b>19.155</b>	<b>10.083</b>

**21.1M CONTRATOS INDEFINIDOS FOMENTO DE LA CONTRATACIÓN INDEFINIDA SEGÚN SEXO Y EDAD POR COMUNIDADES AUTÓNOMAS Y PROVINCIAS. MES**

**OCTUBRE 2008**

TOTAL	HOMBRES					MUJERES					
	< 25	25 - 29	30 - 39	40 - 44	>= 45	< 25	25 - 29	30 - 39	40 - 44	>= 45	
ALMERIA	187	25	20	5	2	34	25	33	13	3	27
CADIZ	249	41	40	12	5	31	23	41	21	3	32
CORDOBA	198	19	24	8		36	34	32	14	2	29
GRANADA	263	40	28	5	1	39	43	40	5	5	57
HUELVA	136	20	18	3		11	25	25	10	1	23
JAEN	130	18	12	6	2	22	27	14	5		24
MALAGA	436	40	56	17	8	75	66	86	29	5	54
SEVILLA	690	93	94	25	1	86	135	120	56	8	72
<b>ANDALUCIA</b>	<b>2.289</b>	<b>296</b>	<b>292</b>	<b>81</b>	<b>19</b>	<b>334</b>	<b>378</b>	<b>391</b>	<b>153</b>	<b>27</b>	<b>318</b>
HUESCA	74	12	4	2		17	17	11	5		6
TERUEL	41	7	2	1		7	11	4			9
ZARAGOZA	461	62	36	11	2	63	119	68	13	4	83
<b>ARAGON</b>	<b>576</b>	<b>81</b>	<b>42</b>	<b>14</b>	<b>2</b>	<b>87</b>	<b>147</b>	<b>83</b>	<b>18</b>	<b>4</b>	<b>98</b>
<b>ASTURIAS (PRINCIPADO D</b>	<b>481</b>	<b>68</b>	<b>41</b>	<b>20</b>	<b>3</b>	<b>66</b>	<b>76</b>	<b>82</b>	<b>22</b>	<b>2</b>	<b>101</b>
<b>BALEARS (ILLES)</b>	<b>360</b>	<b>48</b>	<b>46</b>	<b>11</b>	<b>3</b>	<b>57</b>	<b>58</b>	<b>55</b>	<b>12</b>	<b>4</b>	<b>66</b>
LAS PALMAS	340	49	30	14	5	63	67	38	16	7	51
STA. C. TENERIFE	208	24	21	9	2	46	31	21	14	3	37
<b>CANARIAS</b>	<b>548</b>	<b>73</b>	<b>51</b>	<b>23</b>	<b>7</b>	<b>109</b>	<b>98</b>	<b>59</b>	<b>30</b>	<b>10</b>	<b>88</b>
<b>CANTABRIA</b>	<b>187</b>	<b>20</b>	<b>24</b>	<b>1</b>		<b>34</b>	<b>27</b>	<b>42</b>	<b>7</b>	<b>1</b>	<b>31</b>
ALBACETE	145	14	19	6	2	35	20	18	5	2	24
CIUDAD REAL	96	13	6	5	1	22	21	14	4	2	8
CUENCA	62	8	3	3	1	8	17	12			10
GUADALAJARA	80	11	5	2		9	18	11	6	2	16
TOLEDO	164	19	11	5	1	35	22	21	9	2	39
<b>CASTILLA-LA MANCHA</b>	<b>547</b>	<b>65</b>	<b>44</b>	<b>21</b>	<b>5</b>	<b>109</b>	<b>98</b>	<b>76</b>	<b>24</b>	<b>8</b>	<b>97</b>
AVILA	58	14	7			8	11	8	4		6
BURGOS	204	35	24	3		17	53	30	4	1	37
LEON	192	24	23	9		22	29	19	13	4	49
PALENCIA	96	15	6	2	3	16	16	13	9	2	14
SALAMANCA	166	30	17	2	2	24	36	22	10	1	22
SEGOVIA	70	23	5		1	10	13	8	2		8
SORIA	42	8	9	2		9	7	3	1		3
VALLADOLID	259	40	25	6	3	28	62	56	15	1	23
ZAMORA	75	11	8	1	1	13	13	8	2		18
<b>CASTILLA Y LEON</b>	<b>1.162</b>	<b>200</b>	<b>124</b>	<b>25</b>	<b>10</b>	<b>147</b>	<b>240</b>	<b>167</b>	<b>60</b>	<b>9</b>	<b>180</b>
BARCELONA	3.751	539	360	114	20	473	816	543	171	27	688
GIRONA	360	44	36	7		50	76	49	16	2	80
LLEIDA	179	26	11	5		41	31	18	6	1	40
TARRAGONA	372	37	19	7		45	92	55	19	11	87
<b>CATALUÑA</b>	<b>4.662</b>	<b>646</b>	<b>426</b>	<b>133</b>	<b>20</b>	<b>609</b>	<b>1.015</b>	<b>665</b>	<b>212</b>	<b>41</b>	<b>895</b>
ALICANTE/ALACANT	641	62	66	13	4	150	74	93	45	6	128
CASTELLON/CASTELLO	321	38	25	5	2	48	49	43	18	6	87
VALENCIA	1.310	163	139	39	4	285	203	187	66	12	212
<b>COM. VALENCIANA</b>	<b>2.272</b>	<b>263</b>	<b>230</b>	<b>57</b>	<b>10</b>	<b>483</b>	<b>326</b>	<b>323</b>	<b>129</b>	<b>24</b>	<b>427</b>
BADAJOS	334	55	44	19	5	38	68	57	16	3	29
CACERES	197	28	28	9	2	30	36	33	6	3	22
<b>EXTREMADURA</b>	<b>531</b>	<b>83</b>	<b>72</b>	<b>28</b>	<b>7</b>	<b>68</b>	<b>104</b>	<b>90</b>	<b>22</b>	<b>6</b>	<b>51</b>
A CORUÑA	527	76	63	16	3	54	123	99	22	1	70
LUGO	133	16	13	3	1	22	25	25	3	1	24
OURENSE	145	31	14	7		18	31	17	8		19
PONTEVEDRA	436	52	50	21	3	74	84	84	15	1	52
<b>GALICIA</b>	<b>1.241</b>	<b>175</b>	<b>140</b>	<b>47</b>	<b>7</b>	<b>168</b>	<b>263</b>	<b>225</b>	<b>48</b>	<b>3</b>	<b>165</b>
<b>MADRID (COM. DE)</b>	<b>4.907</b>	<b>855</b>	<b>646</b>	<b>155</b>	<b>28</b>	<b>509</b>	<b>1.080</b>	<b>759</b>	<b>214</b>	<b>36</b>	<b>625</b>
<b>MURCIA (REGION DE)</b>	<b>481</b>	<b>70</b>	<b>56</b>	<b>14</b>	<b>4</b>	<b>89</b>	<b>82</b>	<b>62</b>	<b>23</b>	<b>12</b>	<b>69</b>
<b>NAVARRA (COM. FORAL DE</b>	<b>264</b>	<b>35</b>	<b>42</b>	<b>2</b>		<b>36</b>	<b>52</b>	<b>41</b>	<b>12</b>		<b>44</b>
ALAVA	166	21	11	8	1	31	33	32	5	1	23
GUIPUZCOA	314	51	33	6	1	44	83	37	12	3	44
VIZCAYA	564	78	77	14	2	77	103	79	27	5	102
<b>PAIS VASCO</b>	<b>1.044</b>	<b>150</b>	<b>121</b>	<b>28</b>	<b>4</b>	<b>152</b>	<b>219</b>	<b>148</b>	<b>44</b>	<b>9</b>	<b>169</b>
<b>RIOJA (LA)</b>	<b>135</b>	<b>17</b>	<b>13</b>	<b>3</b>	<b>1</b>	<b>15</b>	<b>33</b>	<b>24</b>	<b>3</b>	<b>3</b>	<b>23</b>
CEUTA	16	2	4			2	2	5			1
MELILLA	14	1	1			3	3	4	1		1
EXTRANJERO	4	1		1		1		1			
<b>TOTAL</b>	<b>21.721</b>	<b>3.149</b>	<b>2.415</b>	<b>664</b>	<b>130</b>	<b>3.078</b>	<b>4.301</b>	<b>3.302</b>	<b>1.034</b>	<b>199</b>	<b>3.449</b>

**21.2M CONTRATOS INDEFINIDOS FOMENTO DE LA CONTRATACIÓN INDEFINIDA SEGÚN SEXO Y TIPO DE JORNADA POR COMUNIDADES AUTÓNOMAS Y PROVINCIAS. MES**

**OCTUBRE 2008**

	TOTAL	AMBOS SEXOS			HOMBRES			MUJERES		
		JORNADA PARCIAL	JORNADA COMPLETA	FIJOS DISCONTINUOS	JORNADA PARCIAL	JORNADA COMPLETA	FIJOS DISCONTINUOS	JORNADA PARCIAL	JORNADA COMPLETA	FIJOS DISCONTINUOS
ALMERIA	187	42	95	50	15	55	16	27	40	34
CADIZ	249	80	145	24	30	97	2	50	48	22
CORDOBA	198	58	125	15	16	70	1	42	55	14
GRANADA	263	73	111	79	27	59	27	46	52	52
HUELVA	136	42	67	27	13	35	4	29	32	23
JAEN	130	40	68	22	13	42	5	27	26	17
MALAGA	436	121	297	18	35	155	6	86	142	12
SEVILLA	690	239	382	69	85	202	12	154	180	57
<b>ANDALUCIA</b>	<b>2.289</b>	<b>695</b>	<b>1.290</b>	<b>304</b>	<b>234</b>	<b>715</b>	<b>73</b>	<b>461</b>	<b>575</b>	<b>231</b>
HUESCA	74	18	47	9	6	27	2	12	20	7
TERUEL	41	8	32	1		17		8	15	1
ZARAGOZA	461	143	297	21	41	130	3	102	167	18
<b>ARAGON</b>	<b>576</b>	<b>169</b>	<b>376</b>	<b>31</b>	<b>47</b>	<b>174</b>	<b>5</b>	<b>122</b>	<b>202</b>	<b>26</b>
ASTURIAS (PRINCIPADO DE)	481	144	318	19	42	149	7	102	169	12
<b>BALEARS (ILLES)</b>	<b>360</b>	<b>101</b>	<b>205</b>	<b>54</b>	<b>41</b>	<b>99</b>	<b>25</b>	<b>60</b>	<b>106</b>	<b>29</b>
LAS PALMAS	340	107	215	18	41	115	5	66	100	13
STA. C. TENERIFE	208	59	138	11	28	72	2	31	66	9
<b>CANARIAS</b>	<b>548</b>	<b>166</b>	<b>353</b>	<b>29</b>	<b>69</b>	<b>187</b>	<b>7</b>	<b>97</b>	<b>166</b>	<b>22</b>
<b>CANTABRIA</b>	<b>187</b>	<b>59</b>	<b>125</b>	<b>3</b>	<b>20</b>	<b>58</b>	<b>1</b>	<b>39</b>	<b>67</b>	<b>2</b>
ALBACETE	145	56	81	8	20	54	2	36	27	6
CIUDAD REAL	96	25	69	2	8	38	1	17	31	1
CUENCA	62	12	48	2	3	20		9	28	2
GUADALAJARA	80	26	44	10	5	16	6	21	28	4
TOLEDO	164	43	113	8	14	56	1	29	57	7
<b>CASTILLA-LA MANCHA</b>	<b>547</b>	<b>162</b>	<b>355</b>	<b>30</b>	<b>50</b>	<b>184</b>	<b>10</b>	<b>112</b>	<b>171</b>	<b>20</b>
AVILA	58	18	40		10	19		8	21	
BURGOS	204	57	127	20	16	58	5	41	69	15
LEON	192	55	133	4	9	67	2	46	66	2
PALENCIA	96	17	75	4	3	38	1	14	37	3
SALAMANCA	166	60	97	9	21	48	6	39	49	3
SEGOVIA	70	13	57		6	33		7	24	
SORIA	42	5	37		1	27		4	10	
VALLADOLID	259	111	141	7	35	65	2	76	76	5
ZAMORA	75	18	46	11	8	24	2	10	22	9
<b>CASTILLA Y LEON</b>	<b>1.162</b>	<b>354</b>	<b>753</b>	<b>55</b>	<b>109</b>	<b>379</b>	<b>18</b>	<b>245</b>	<b>374</b>	<b>37</b>
BARCELONA	3.751	1.174	2.315	262	373	1.075	58	801	1.240	204
GIRONA	360	86	217	57	23	96	18	63	121	39
LLEIDA	179	55	118	6	16	65	2	39	53	4
TARRAGONA	372	97	146	129	25	61	22	72	85	107
<b>CATALUÑA</b>	<b>4.662</b>	<b>1.412</b>	<b>2.796</b>	<b>454</b>	<b>437</b>	<b>1.297</b>	<b>100</b>	<b>975</b>	<b>1.499</b>	<b>354</b>
ALICANTE/ALACANT	641	181	351	109	53	203	39	128	148	70
CASTELLON/CASTELLO	321	59	93	169	15	57	46	44	36	123
VALENCIA	1.310	303	581	426	71	319	240	232	262	186
<b>COM. VALENCIANA</b>	<b>2.272</b>	<b>543</b>	<b>1.025</b>	<b>704</b>	<b>139</b>	<b>579</b>	<b>325</b>	<b>404</b>	<b>446</b>	<b>379</b>
BADAJOS	334	92	234	8	28	129	4	64	105	4
CACERES	197	43	145	9	9	82	6	34	63	3
<b>EXTREMADURA</b>	<b>531</b>	<b>135</b>	<b>379</b>	<b>17</b>	<b>37</b>	<b>211</b>	<b>10</b>	<b>98</b>	<b>168</b>	<b>7</b>
A CORUÑA	527	176	316	35	52	149	11	124	167	24
LUGO	133	31	98	4	7	48		24	50	4
OURENSE	145	51	93	1	18	52		33	41	1
PONTEVEDRA	436	119	276	41	43	130	27	76	146	14
<b>GALICIA</b>	<b>1.241</b>	<b>377</b>	<b>783</b>	<b>81</b>	<b>120</b>	<b>379</b>	<b>38</b>	<b>257</b>	<b>404</b>	<b>43</b>
MADRID (COM. DE)	4.907	1.197	3.435	275	373	1.753	67	824	1.682	208
MURCIA (REGION DE)	481	118	234	129	37	136	60	81	98	69
<b>NAVARRA (COM. FORAL DE)</b>	<b>264</b>	<b>74</b>	<b>158</b>	<b>32</b>	<b>20</b>	<b>84</b>	<b>11</b>	<b>54</b>	<b>74</b>	<b>21</b>
ALAVA	166	60	104	2	12	59	1	48	45	1
GUIPUZCOA	314	89	167	58	25	89	21	64	78	37
VIZCAYA	564	178	350	36	52	190	6	126	160	30
<b>PAIS VASCO</b>	<b>1.044</b>	<b>327</b>	<b>621</b>	<b>96</b>	<b>89</b>	<b>338</b>	<b>28</b>	<b>238</b>	<b>283</b>	<b>68</b>
RIOJA (LA)	135	47	75	13	10	36	3	37	39	10
CEUTA	16	5	11		2	6		3	5	
MELILLA	14	8	6		4	1		4	5	
EXTRANJERO	4		4			3			1	
<b>TOTAL</b>	<b>21.721</b>	<b>6.093</b>	<b>13.302</b>	<b>2.326</b>	<b>1.880</b>	<b>6.768</b>	<b>788</b>	<b>4.213</b>	<b>6.534</b>	<b>1.538</b>

## 22.1M CONTRATOS DE MINUSVÁLIDOS SEGÚN SEXO Y EDAD POR COMUNIDADES AUTÓNOMAS Y PROVINCIAS. MES

OCTUBRE 2008

TOTAL	HOMBRES					MUJERES				
	< 25	25 - 29	30 - 39	40 - 44	>= 45	< 25	25 - 29	30 - 39	40 - 44	>= 45
ALMERIA	7		1			4		1		1
CADIZ	12			4	1				3	3 1
CORDOBA	14		1	3	1	5				2 2
GRANADA	9		1	3	2	1	1			1
HUELVA	4			1		1	1		1	
JAEN	1							1		
MALAGA	22	1	4	3	1	2	1	2	3	2 3
SEVILLA	17			7		4	2		4	
<b>ANDALUCIA</b>	<b>86</b>	<b>1</b>	<b>7</b>	<b>21</b>	<b>5</b>	<b>17</b>	<b>5</b>	<b>4</b>	<b>11</b>	<b>9 6</b>
HUESCA	8			1	3	1	2			1
TERUEL	2				1	1				
ZARAGOZA	26	3	3	2	4	5	1	1	5	2
<b>ARAGON</b>	<b>36</b>	<b>3</b>	<b>3</b>	<b>3</b>	<b>8</b>	<b>7</b>	<b>3</b>	<b>1</b>	<b>5</b>	<b>3</b>
<b>ASTURIAS (PRINCIPADO D</b>	<b>44</b>	<b>1</b>		<b>7</b>	<b>4</b>	<b>9</b>	<b>3</b>	<b>3</b>	<b>8</b>	<b>3 6</b>
<b>BALEARS (ILLES)</b>	<b>26</b>	<b>1</b>	<b>2</b>	<b>2</b>	<b>1</b>	<b>7</b>	<b>1</b>		<b>4</b>	<b>2 6</b>
LAS PALMAS	14		1	3	2	4		2	2	
STA. C. TENERIFE	16	1		4		4	1	1	2	1 2
<b>CANARIAS</b>	<b>30</b>	<b>1</b>	<b>1</b>	<b>7</b>	<b>2</b>	<b>8</b>	<b>1</b>	<b>3</b>	<b>4</b>	<b>1 2</b>
<b>CANTABRIA</b>	<b>12</b>		<b>1</b>		<b>1</b>	<b>5</b>			<b>3</b>	<b>1 1</b>
ALBACETE	6	1		4						1
CIUDAD REAL	7	1	1	2	1	2				
CUENCA	3			3						
GUADALAJARA	12	1		1	2	3		1		2 2
TOLEDO	10	1		3		2	1		1	1 1
<b>CASTILLA-LA MANCHA</b>	<b>38</b>	<b>4</b>	<b>1</b>	<b>13</b>	<b>3</b>	<b>7</b>	<b>1</b>	<b>1</b>	<b>1</b>	<b>4 3</b>
AVILA	2				1					1
BURGOS	4			2	1					1
LEON	9		1	5	1	2				
PALENCIA	0									
SALAMANCA	4			2		1				1
SEGOVIA	1			1						
SORIA	3			1	1	1				
VALLADOLID	16	1		6		2		1	3	1 2
ZAMORA	3			1	1				1	
<b>CASTILLA Y LEON</b>	<b>42</b>	<b>1</b>	<b>1</b>	<b>18</b>	<b>5</b>	<b>6</b>		<b>1</b>	<b>4</b>	<b>2 4</b>
BARCELONA	147	5	7	17	20	26	7	8	20	13 24
GIRONA	18	1	1	2	3	3	1	1		3 3
LLEIDA	14	1		1	1	8			1	1 1
TARRAGONA	23			4	1	6	3		2	3 4
<b>CATALUÑA</b>	<b>202</b>	<b>7</b>	<b>8</b>	<b>24</b>	<b>25</b>	<b>43</b>	<b>11</b>	<b>9</b>	<b>23</b>	<b>20 32</b>
ALICANTE/ALACANT	21	2	3			4	1	1	3	1 6
CASTELLON/CASTELLO	9			3		3			1	1 1
VALENCIA	64	1	3	8	7	24	1		7	4 9
<b>COM. VALENCIANA</b>	<b>94</b>	<b>3</b>	<b>6</b>	<b>11</b>	<b>7</b>	<b>31</b>	<b>2</b>	<b>1</b>	<b>11</b>	<b>6 16</b>
BADAJOS	10		1	2	2	3			2	
CACERES	6			1	1	1	2		1	1
<b>EXTREMADURA</b>	<b>16</b>		<b>1</b>	<b>2</b>	<b>3</b>	<b>4</b>	<b>2</b>		<b>3</b>	<b>1</b>
A CORUÑA	29	2	1	7	2	4	2		4	2 5
LUGO	9	1		3		1			1	1 2
OURENSE	10			2	2	2			3	1
PONTEVEDRA	12		1	5		4			2	
<b>GALICIA</b>	<b>60</b>	<b>3</b>	<b>2</b>	<b>17</b>	<b>4</b>	<b>11</b>	<b>2</b>		<b>10</b>	<b>4 7</b>
MADRID (COM. DE)	146	6	8	33	22	19	2	12	16	10 18
MURCIA (REGION DE)	42	1	3	4	1	13	1	3	7	2 7
NAVARRA (COM. FORAL DE)	9	1		2	3				2	1
ALAVA	5				2	1			1	1
GUIPUZCOA	7		1	1		3				1 1
VIZCAYA	19	1		4	2	5	2		3	2
<b>PAIS VASCO</b>	<b>31</b>	<b>1</b>	<b>1</b>	<b>5</b>	<b>4</b>	<b>9</b>	<b>2</b>		<b>4</b>	<b>2 3</b>
RIOJA (LA)	10		3	2	1				2	1 1
CEUTA	1						1			
MELILLA	0									
EXTRANJERO	0									
<b>TOTAL</b>	<b>925</b>	<b>34</b>	<b>48</b>	<b>171</b>	<b>99</b>	<b>196</b>	<b>37</b>	<b>38</b>	<b>118</b>	<b>68 116</b>

**22.2M CONTRATOS DE MINUSVÁLIDOS SEGÚN SEXO Y TIPO DE JORNADA POR COMUNIDADES AUTÓNOMAS Y PROVINCIAS. MES**

OCTUBRE 2008

	AMBOS SEXOS			HOMBRES			MUJERES		
	JORNADA PARCIAL	JORNADA COMPLETA	FIJOS DISCONTINUOS	JORNADA PARCIAL	JORNADA COMPLETA	FIJOS DISCONTINUOS	JORNADA PARCIAL	JORNADA COMPLETA	FIJOS DISCONTINUOS
ALMERIA	7	4	3		2	3		2	
CADIZ	12	5	7		1	4		4	3
CORDOBA	14	7	7		3	7		4	
GRANADA	9	1	8			7		1	1
HUELVA	4		4			2			2
JAEN	1		1						1
MALAGA	22	10	10	2	5	5	1	5	5
SEVILLA	17	6	11		2	9		4	2
<b>ANDALUCIA</b>	<b>86</b>	<b>33</b>	<b>51</b>	<b>2</b>	<b>13</b>	<b>37</b>	<b>1</b>	<b>20</b>	<b>14</b>
HUESCA	8	1	7			5		1	2
TERUEL	2		2			2			
ZARAGOZA	26	5	21		2	15		3	6
<b>ARAGON</b>	<b>36</b>	<b>6</b>	<b>30</b>		<b>2</b>	<b>22</b>		<b>4</b>	<b>8</b>
ASTURIAS (PRINCIPADO DE)	44	7	37		4	17		3	20
<b>BALEARS (ILLES)</b>	<b>26</b>	<b>5</b>	<b>15</b>	<b>6</b>	<b>2</b>	<b>9</b>	<b>2</b>	<b>3</b>	<b>6</b>
LAS PALMAS	14	3	11			10		3	1
STA. C. TENERIFE	16	3	13			9		3	4
<b>CANARIAS</b>	<b>30</b>	<b>6</b>	<b>24</b>			<b>19</b>		<b>6</b>	<b>5</b>
<b>CANTABRIA</b>	<b>12</b>	<b>4</b>	<b>7</b>	<b>1</b>	<b>1</b>	<b>5</b>	<b>1</b>	<b>3</b>	<b>2</b>
ALBACETE	6		6			5			1
CIUDAD REAL	7		6	1		6	1		
CUENCA	3		2	1		2	1		
GUADALAJARA	12	4	8		2	5		2	3
TOLEDO	10	3	7		2	4		1	3
<b>CASTILLA-LA MANCHA</b>	<b>38</b>	<b>7</b>	<b>29</b>	<b>2</b>	<b>4</b>	<b>22</b>	<b>2</b>	<b>3</b>	<b>7</b>
AVILA	2	1	1			1		1	
BURGOS	4		4			3			1
LEON	9	2	7		2	7			
PALENCIA	0								
SALAMANCA	4	2	2		1	2		1	
SEGOVIA	1		1			1			
SORIA	3	1	2		1	2			
VALLADOLID	16	6	10		2	7		4	3
ZAMORA	3	1	2		1	1			1
<b>CASTILLA Y LEON</b>	<b>42</b>	<b>13</b>	<b>29</b>		<b>7</b>	<b>24</b>		<b>6</b>	<b>5</b>
BARCELONA	147	57	85	5	24	51		33	34
GIRONA	18	7	9	2	2	7	1	5	2
LLEIDA	14	2	12			11		2	1
TARRAGONA	23	8	11	4	3	7	1	5	4
<b>CATALUÑA</b>	<b>202</b>	<b>74</b>	<b>117</b>	<b>11</b>	<b>29</b>	<b>76</b>	<b>2</b>	<b>45</b>	<b>41</b>
ALICANTE/ALACANT	21	3	11	7	2	6	1	1	5
CASTELLON/CASTELLO	9	1	7	1		5	1	1	2
VALENCIA	64	9	51	4	3	38	2	6	13
<b>COM. VALENCIANA</b>	<b>94</b>	<b>13</b>	<b>69</b>	<b>12</b>	<b>5</b>	<b>49</b>	<b>4</b>	<b>8</b>	<b>20</b>
BADAJOS	10	6	4		4	4		2	
CACERES	6	2	4			2		2	2
<b>EXTREMADURA</b>	<b>16</b>	<b>8</b>	<b>8</b>		<b>4</b>	<b>6</b>		<b>4</b>	<b>2</b>
A CORUÑA	29	6	20	3	4	12		2	8
LUGO	9	3	6		1	4		2	2
OURENSE	10		10			6			4
PONTEVEDRA	12	2	10		2	8			2
<b>GALICIA</b>	<b>60</b>	<b>11</b>	<b>46</b>	<b>3</b>	<b>7</b>	<b>30</b>		<b>4</b>	<b>16</b>
<b>MADRID (COM. DE)</b>	<b>146</b>	<b>32</b>	<b>103</b>	<b>11</b>	<b>14</b>	<b>72</b>	<b>2</b>	<b>18</b>	<b>31</b>
<b>MURCIA (REGION DE)</b>	<b>42</b>	<b>12</b>	<b>28</b>	<b>2</b>	<b>6</b>	<b>15</b>	<b>1</b>	<b>6</b>	<b>13</b>
<b>NAVARRA (COM. FORAL DE)</b>	<b>9</b>		<b>9</b>			<b>6</b>			<b>3</b>
ALAVA	5	1	4			3		1	1
GUIPUZCOA	7		7			5			2
VIZCAYA	19	2	17			12		2	5
<b>PAIS VASCO</b>	<b>31</b>	<b>3</b>	<b>28</b>			<b>20</b>		<b>3</b>	<b>8</b>
RIOJA (LA)	10	3	7		1	5		2	2
CEUTA	1		1						1
MELILLA	0								
EXTRANJERO	0								
<b>TOTAL</b>	<b>925</b>	<b>237</b>	<b>638</b>	<b>50</b>	<b>99</b>	<b>434</b>	<b>15</b>	<b>138</b>	<b>204</b>

## 23.1M CONTRATOS DE OBRA O SERVICIO SEGÚN SEXO Y EDAD POR COMUNIDADES AUTÓNOMAS Y PROVINCIAS. MES

OCTUBRE 2008

	TOTAL	HOMBRES					MUJERES				
		< 25	25 - 29	30 - 39	40 - 44	≥ 45	< 25	25 - 29	30 - 39	40 - 44	≥ 45
ALMERIA	19.429	1.983	2.222	4.022	1.232	1.901	1.600	1.478	2.306	1.008	1.677
CADIZ	18.102	2.504	2.294	3.619	1.370	2.264	1.439	1.258	1.759	722	873
CORDOBA	14.205	1.719	1.401	2.153	1.058	2.080	1.015	935	1.645	848	1.351
GRANADA	11.522	1.386	1.248	2.022	738	1.203	1.178	1.012	1.349	572	814
HUELVA	26.197	2.654	2.266	4.091	1.454	2.249	2.138	2.389	4.754	1.847	2.355
JAEN	11.254	1.388	1.140	1.906	1.031	1.950	596	555	1.157	596	935
MALAGA	20.431	2.588	2.495	4.014	1.459	2.259	1.860	1.499	2.149	881	1.227
SEVILLA	43.948	5.744	4.430	6.828	2.657	4.965	4.146	3.383	5.501	2.489	3.805
<b>ANDALUCIA</b>	<b>165.088</b>	<b>19.966</b>	<b>17.496</b>	<b>28.655</b>	<b>10.999</b>	<b>18.871</b>	<b>13.972</b>	<b>12.509</b>	<b>20.620</b>	<b>8.963</b>	<b>13.037</b>
HUESCA	2.162	259	257	395	142	185	197	163	279	114	171
TERUEL	1.346	169	181	316	103	136	93	83	123	45	97
ZARAGOZA	12.946	1.772	1.421	2.490	749	1.147	1.446	1.054	1.407	599	861
<b>ARAGON</b>	<b>16.454</b>	<b>2.200</b>	<b>1.859</b>	<b>3.201</b>	<b>994</b>	<b>1.468</b>	<b>1.736</b>	<b>1.300</b>	<b>1.809</b>	<b>758</b>	<b>1.129</b>
ASTURIAS (PRINCIPADO D	10.328	1.221	1.175	1.758	560	991	973	951	1.365	493	841
<b>BALEARS (ILLES)</b>	<b>9.301</b>	<b>1.028</b>	<b>1.026</b>	<b>2.120</b>	<b>649</b>	<b>998</b>	<b>870</b>	<b>676</b>	<b>1.006</b>	<b>331</b>	<b>597</b>
LAS PALMAS	8.615	1.054	1.016	1.826	640	870	800	627	892	389	501
STA. C. TENERIFE	8.676	949	939	1.632	594	904	888	765	986	406	613
<b>CANARIAS</b>	<b>17.291</b>	<b>2.003</b>	<b>1.955</b>	<b>3.458</b>	<b>1.234</b>	<b>1.774</b>	<b>1.688</b>	<b>1.392</b>	<b>1.878</b>	<b>795</b>	<b>1.114</b>
<b>CANTABRIA</b>	<b>4.418</b>	<b>565</b>	<b>514</b>	<b>780</b>	<b>225</b>	<b>387</b>	<b>486</b>	<b>399</b>	<b>551</b>	<b>224</b>	<b>287</b>
ALBACETE	7.714	1.057	950	1.679	541	961	599	503	666	310	448
CIUDAD REAL	14.180	2.392	1.508	2.677	946	1.861	1.308	803	1.396	583	706
CUENCA	6.503	1.020	744	1.248	471	770	578	395	657	269	351
GUADALAJARA	3.079	459	297	562	178	269	339	223	413	144	195
TOLEDO	14.125	2.162	1.519	2.670	871	1.573	1.352	846	1.522	686	924
<b>CASTILLA-LA MANCHA</b>	<b>45.601</b>	<b>7.090</b>	<b>5.018</b>	<b>8.836</b>	<b>3.007</b>	<b>5.434</b>	<b>4.176</b>	<b>2.770</b>	<b>4.654</b>	<b>1.992</b>	<b>2.624</b>
AVILA	2.546	321	172	368	138	288	229	202	295	153	380
BURGOS	5.127	712	598	973	291	469	590	421	561	204	308
LEON	4.018	502	452	666	246	435	318	340	531	201	327
PALENCIA	2.131	249	217	291	108	179	205	194	315	166	207
SALAMANCA	3.325	479	323	463	238	371	347	348	339	206	211
SEGOVIA	3.980	292	225	426	172	170	232	300	1.192	608	363
SORIA	844	109	92	128	55	87	100	66	115	40	52
VALLADOLID	10.229	1.581	992	1.613	569	948	1.194	891	1.314	481	646
ZAMORA	2.365	369	265	398	152	319	214	178	225	92	153
<b>CASTILLA Y LEON</b>	<b>34.565</b>	<b>4.614</b>	<b>3.336</b>	<b>5.326</b>	<b>1.969</b>	<b>3.266</b>	<b>3.429</b>	<b>2.940</b>	<b>4.887</b>	<b>2.151</b>	<b>2.647</b>
BARCELONA	57.228	7.035	6.056	10.414	3.111	5.113	7.432	4.814	6.825	2.424	4.004
GIRONA	4.472	573	521	919	312	403	419	309	530	207	279
LLEIDA	4.452	496	491	983	318	519	519	272	386	159	309
TARRAGONA	9.787	1.131	1.321	2.445	818	1.239	641	507	830	297	558
<b>CATALUÑA</b>	<b>75.939</b>	<b>9.235</b>	<b>8.389</b>	<b>14.761</b>	<b>4.559</b>	<b>7.274</b>	<b>9.011</b>	<b>5.902</b>	<b>8.571</b>	<b>3.087</b>	<b>5.150</b>
ALICANTE/ALACANT	15.565	1.698	1.880	3.199	1.025	1.518	1.583	1.112	1.759	710	1.081
CASTELLON/CASTELLO	10.950	1.199	1.351	2.375	784	1.136	887	675	1.168	530	845
VALENCIA	50.026	6.383	6.430	11.823	3.401	4.538	4.500	3.229	4.937	1.891	2.894
<b>COM. VALENCIANA</b>	<b>76.541</b>	<b>9.280</b>	<b>9.661</b>	<b>17.397</b>	<b>5.210</b>	<b>7.192</b>	<b>6.970</b>	<b>5.016</b>	<b>7.864</b>	<b>3.131</b>	<b>4.820</b>
BADAJOS	12.625	1.167	1.018	1.622	833	1.626	1.027	1.226	1.879	785	1.442
CACERES	8.503	761	648	974	441	1.124	685	744	1.297	648	1.181
<b>EXTREMADURA</b>	<b>21.128</b>	<b>1.928</b>	<b>1.666</b>	<b>2.596</b>	<b>1.274</b>	<b>2.750</b>	<b>1.712</b>	<b>1.970</b>	<b>3.176</b>	<b>1.433</b>	<b>2.623</b>
A CORUÑA	12.008	1.514	1.433	1.980	582	1.148	1.228	1.155	1.594	524	850
LUGO	2.144	251	241	358	97	212	182	249	286	109	159
OURENSE	2.573	305	260	399	142	265	261	258	342	132	209
PONTEVEDRA	9.919	1.362	1.095	1.593	555	917	856	863	1.382	525	771
<b>GALICIA</b>	<b>26.644</b>	<b>3.432</b>	<b>3.029</b>	<b>4.330</b>	<b>1.376</b>	<b>2.542</b>	<b>2.527</b>	<b>2.525</b>	<b>3.604</b>	<b>1.290</b>	<b>1.989</b>
MADRID (COM. DE)	81.320	9.868	8.796	13.295	4.049	6.502	11.790	7.984	9.615	3.527	5.894
MURCIA (REGION DE)	32.172	3.429	5.000	8.634	2.512	3.303	1.792	1.914	3.142	1.123	1.323
<b>NAVARRA (COM. FORAL DE)</b>	<b>7.343</b>	<b>889</b>	<b>756</b>	<b>1.279</b>	<b>474</b>	<b>665</b>	<b>973</b>	<b>604</b>	<b>843</b>	<b>343</b>	<b>517</b>
ALAVA	5.708	867	591	1.041	363	537	702	449	551	220	387
GUIPUZCOA	6.596	755	625	1.038	345	510	898	612	892	370	551
VIZCAYA	15.322	2.073	1.753	2.642	818	1.266	1.957	1.275	1.616	814	1.108
<b>PAIS VASCO</b>	<b>27.626</b>	<b>3.695</b>	<b>2.969</b>	<b>4.721</b>	<b>1.526</b>	<b>2.313</b>	<b>3.557</b>	<b>2.336</b>	<b>3.059</b>	<b>1.404</b>	<b>2.046</b>
RIOJA (LA)	5.249	786	598	1.074	321	586	483	323	501	226	351
CEUTA	1.259	63	80	189	83	180	72	92	183	105	212
MELILLA	1.025	72	56	119	80	193	103	70	119	74	139
EXTRANJERO	615	59	79	131	60	82	57	54	42	17	34
<b>TOTAL</b>	<b>659.907</b>	<b>81.423</b>	<b>73.458</b>	<b>122.660</b>	<b>41.161</b>	<b>66.771</b>	<b>66.377</b>	<b>51.727</b>	<b>77.489</b>	<b>31.467</b>	<b>47.374</b>



## 23.2M CONTRATOS DE OBRA O SERVICIO SEGÚN DURACIÓN POR COMUNIDADES AUTÓNOMAS Y PROVINCIAS. MES

OCTUBRE 2008

	TOTAL	≤ 7 DIAS	> 7 Y ≤ 15 DIAS	> 15 DIAS Y ≤ 1 MES	> 1 Y < 3 MESES	> 3 Y < 6 MESES	> 6 Y < 12 MESES	> 12 Y < 18 MESES	> 18 Y < 24 MESES	> 24 MESES	INDETERMI- NADOS
ALMERIA	19.429	86	44	439	436	97	295	7	2		18.023
CADIZ	18.102	1.293	278	289	355	229	224	6	2	2	15.424
CORDOBA	14.205	239	697	459	185	183	202	6	3		12.229
GRANADA	11.522	436	284	319	268	198	297	10		31	9.679
HUELVA	26.197	554	359	473	357	158	445	12	1	1	23.837
JAEN	11.254	367	1.830	671	317	59	168	2		5	7.835
MALAGA	20.431	990	511	387	517	246	530	6	2	6	17.236
SEVILLA	43.948	1.916	1.280	952	894	265	876	36	22	20	37.687
<b>ANDALUCIA</b>	<b>165.088</b>	<b>5.881</b>	<b>5.283</b>	<b>3.989</b>	<b>3.329</b>	<b>1.435</b>	<b>3.037</b>	<b>85</b>	<b>32</b>	<b>67</b>	<b>141.950</b>
HUESCA	2.162	36	5	6	32	28	107	5		1	1.942
TERUEL	1.346	25	3	10	20	11	77	2			1.198
ZARAGOZA	12.946	995	161	114	146	105	585	9		47	10.784
<b>ARAGON</b>	<b>16.454</b>	<b>1.056</b>	<b>169</b>	<b>130</b>	<b>198</b>	<b>144</b>	<b>769</b>	<b>16</b>		<b>48</b>	<b>13.924</b>
ASTURIAS (PRINCIPADO DE)	10.328	1.632	79	82	341	104	334	18	2	5	7.731
<b>BALEARS (ILLES)</b>	<b>9.301</b>	<b>898</b>	<b>71</b>	<b>121</b>	<b>335</b>	<b>302</b>	<b>619</b>	<b>11</b>	<b>28</b>	<b>17</b>	<b>6.899</b>
LAS PALMAS	8.615	1.137	91	74	270	175	166	5		7	6.690
STA. C. TENERIFE	8.676	429	59	72	229	138	290	4	3	9	7.443
<b>CANARIAS</b>	<b>17.291</b>	<b>1.566</b>	<b>150</b>	<b>146</b>	<b>499</b>	<b>313</b>	<b>456</b>	<b>9</b>	<b>3</b>	<b>16</b>	<b>14.133</b>
<b>CANTABRIA</b>	<b>4.418</b>	<b>97</b>	<b>14</b>	<b>35</b>	<b>110</b>	<b>44</b>	<b>288</b>		<b>5</b>	<b>13</b>	<b>3.812</b>
ALBACETE	7.714	170	23	31	373	38	204	1	11	1	6.862
CIUDAD REAL	14.180	392	23	55	576	187	256	3		4	12.684
CUENCA	6.503	45	18	52	360	73	198	4	1		5.752
GUADALAJARA	3.079	337	25	17	212	54	105	4	4	1	2.320
TOLEDO	14.125	363	27	59	646	127	486	6	2	28	12.381
<b>CASTILLA-LA MANCHA</b>	<b>45.601</b>	<b>1.307</b>	<b>116</b>	<b>214</b>	<b>2.167</b>	<b>479</b>	<b>1.249</b>	<b>18</b>	<b>18</b>	<b>34</b>	<b>39.999</b>
AVILA	2.546	41	6	11	88	21	59				2.320
BURGOS	5.127	442	121	197	57	38	124	1		10	4.137
LEON	4.018	145	21	29	146	75	151	2	2	2	3.445
PALENCIA	2.131	36	17	6	52	11	55	1	3	1	1.949
SALAMANCA	3.325	408	73	59	112	84	90	8	5	9	2.477
SEGOVIA	3.980	62	5	21	127	27	214	2		2	3.520
SORIA	844	54	10	9	60	24	45			2	640
VALLADOLID	10.229	639	71	62	129	70	367	5	4	20	8.862
ZAMORA	2.365	71	13	12	62	27	48	3	1	3	2.125
<b>CASTILLA Y LEON</b>	<b>34.565</b>	<b>1.898</b>	<b>337</b>	<b>406</b>	<b>833</b>	<b>377</b>	<b>1.153</b>	<b>22</b>	<b>15</b>	<b>49</b>	<b>29.475</b>
BARCELONA	57.228	5.911	527	569	1.697	884	4.255	114	198	279	42.794
GIRONA	4.472	171	34	95	127	66	157	10	21	38	3.753
LLEIDA	4.452	144	55	55	158	104	367	14	1	17	3.537
TARRAGONA	9.787	246	46	79	145	109	618	10	16	29	8.489
<b>CATALUÑA</b>	<b>75.939</b>	<b>6.472</b>	<b>662</b>	<b>798</b>	<b>2.127</b>	<b>1.163</b>	<b>5.397</b>	<b>148</b>	<b>236</b>	<b>363</b>	<b>58.573</b>
ALICANTE/ALACANT	15.565	969	84	120	346	146	514	11	3	4	13.368
CASTELLON/CASTELLO	10.950	148	24	176	94	59	465	48	2	2	9.932
VALENCIA	50.026	1.933	123	179	429	300	1.955	43	6	62	44.996
<b>COM. VALENCIANA</b>	<b>76.541</b>	<b>3.050</b>	<b>231</b>	<b>475</b>	<b>869</b>	<b>505</b>	<b>2.934</b>	<b>102</b>	<b>11</b>	<b>68</b>	<b>68.296</b>
BADAJOS	12.625	431	392	626	262	113	3.131	15	6	8	7.641
CACERES	8.503	135	221	182	189	30	2.382	15	19	13	5.317
<b>EXTREMADURA</b>	<b>21.128</b>	<b>566</b>	<b>613</b>	<b>808</b>	<b>451</b>	<b>143</b>	<b>5.513</b>	<b>30</b>	<b>25</b>	<b>21</b>	<b>12.958</b>
A CORUÑA	12.008	920	158	90	295	127	675	15	3	3	9.722
LUGO	2.144	140	34	42	131	35	227	9	1	1	1.524
OURENSE	2.573	163	21	27	83	64	289	3	1		1.922
PONTEVEDRA	9.919	419	58	93	337	149	519	10	2	8	8.324
<b>GALICIA</b>	<b>26.644</b>	<b>1.642</b>	<b>271</b>	<b>252</b>	<b>846</b>	<b>375</b>	<b>1.710</b>	<b>37</b>	<b>7</b>	<b>12</b>	<b>21.492</b>
MADRID (COM. DE)	81.320	8.313	858	866	2.391	1.485	5.232	190	118	184	61.683
MURCIA (REGION DE)	32.172	608	30	49	346	149	659	26	86	32	30.187
<b>NAVARRA (COM. FORAL DE)</b>	<b>7.343</b>	<b>427</b>	<b>62</b>	<b>51</b>	<b>164</b>	<b>74</b>	<b>296</b>	<b>8</b>	<b>5</b>	<b>9</b>	<b>6.247</b>
ALAVA	5.708	266	30	70	94	73	167	2	1		5.005
GUIPUZCOA	6.596	991	85	83	282	203	544	8	1	9	4.390
VIZCAYA	15.322	1.617	91	215	279	162	547	16	1	4	12.390
<b>PAIS VASCO</b>	<b>27.626</b>	<b>2.874</b>	<b>206</b>	<b>368</b>	<b>655</b>	<b>438</b>	<b>1.258</b>	<b>26</b>	<b>3</b>	<b>13</b>	<b>21.785</b>
RIOJA (LA)	5.249	160	38	51	64	138	148	5	4		4.641
CEUTA	1.259	14	4	15	10	876	5				335
MELILLA	1.025	6	3	7	26	673	14	1			295
EXTRANJERO	615	4	2	11	1	2	2				593
<b>TOTAL</b>	<b>659.907</b>	<b>38.471</b>	<b>9.199</b>	<b>8.874</b>	<b>15.762</b>	<b>9.219</b>	<b>31.073</b>	<b>752</b>	<b>598</b>	<b>951</b>	<b>545.008</b>

## 23.3M CONTRATOS DE OBRA O SERVICIO SEGÚN SEXO Y TIPO DE JORNADA POR COMUNIDADES AUTÓNOMAS Y PROVINCIAS. MES

OCTUBRE 2008

	TOTAL	AMBOS SEXOS		HOMBRES		MUJERES	
		JORNADA PARCIAL	JORNADA COMPLETA	JORNADA PARCIAL	JORNADA COMPLETA	JORNADA PARCIAL	JORNADA COMPLETA
ALMERIA	19.429	2.652	16.777	918	10.442	1.734	6.335
CADIZ	18.102	5.870	12.232	2.001	10.050	3.869	2.182
CORDOBA	14.205	2.670	11.535	978	7.433	1.692	4.102
GRANADA	11.522	4.147	7.375	1.307	5.290	2.840	2.085
HUELVA	26.197	3.148	23.049	1.015	11.699	2.133	11.350
JAEN	11.254	2.121	9.133	783	6.632	1.338	2.501
MALAGA	20.431	6.387	14.044	2.164	10.651	4.223	3.393
SEVILLA	43.948	10.405	33.543	3.719	20.905	6.686	12.638
<b>ANDALUCIA</b>	<b>165.088</b>	<b>37.400</b>	<b>127.688</b>	<b>12.885</b>	<b>83.102</b>	<b>24.515</b>	<b>44.586</b>
HUESCA	2.162	863	1.299	252	986	611	313
TERUEL	1.346	347	999	106	799	241	200
ZARAGOZA	12.946	5.167	7.779	2.069	5.510	3.098	2.269
<b>ARAGON</b>	<b>16.454</b>	<b>6.377</b>	<b>10.077</b>	<b>2.427</b>	<b>7.295</b>	<b>3.950</b>	<b>2.782</b>
<b>ASTURIAS (PRINCIPI)</b>	<b>10.328</b>	<b>4.244</b>	<b>6.084</b>	<b>1.194</b>	<b>4.511</b>	<b>3.050</b>	<b>1.573</b>
<b>BALEARS (ILLES)</b>	<b>9.301</b>	<b>3.311</b>	<b>5.990</b>	<b>1.234</b>	<b>4.587</b>	<b>2.077</b>	<b>1.403</b>
LAS PALMAS	8.615	2.486	6.129	793	4.613	1.693	1.516
STA. C. TENERIFE	8.676	2.748	5.928	937	4.081	1.811	1.847
<b>CANARIAS</b>	<b>17.291</b>	<b>5.234</b>	<b>12.057</b>	<b>1.730</b>	<b>8.694</b>	<b>3.504</b>	<b>3.363</b>
<b>CANTABRIA</b>	<b>4.418</b>	<b>1.824</b>	<b>2.594</b>	<b>565</b>	<b>1.906</b>	<b>1.259</b>	<b>688</b>
ALBACETE	7.714	1.140	6.574	374	4.814	766	1.760
CIUDAD REAL	14.180	1.999	12.181	717	8.667	1.282	3.514
CUENCA	6.503	626	5.877	283	3.970	343	1.907
GUADALAJARA	3.079	819	2.260	289	1.476	530	784
TOLEDO	14.125	2.257	11.868	866	7.929	1.391	3.939
<b>CASTILLA-LA MANCHA</b>	<b>45.601</b>	<b>6.841</b>	<b>38.760</b>	<b>2.529</b>	<b>26.856</b>	<b>4.312</b>	<b>11.904</b>
AVILA	2.546	432	2.114	131	1.156	301	958
BURGOS	5.127	1.557	3.570	574	2.469	983	1.101
LEON	4.018	1.600	2.418	629	1.672	971	746
PALENCIA	2.131	489	1.642	131	913	358	729
SALAMANCA	3.325	1.815	1.510	714	1.160	1.101	350
SEGOVIA	3.980	644	3.336	297	988	347	2.348
SORIA	844	324	520	89	382	235	138
VALLADOLID	10.229	3.603	6.626	1.374	4.329	2.229	2.297
ZAMORA	2.365	577	1.788	173	1.330	404	458
<b>CASTILLA Y LEON</b>	<b>34.565</b>	<b>11.041</b>	<b>23.524</b>	<b>4.112</b>	<b>14.399</b>	<b>6.929</b>	<b>9.125</b>
BARCELONA	57.228	24.985	32.243	10.010	21.719	14.975	10.524
GIRONA	4.472	1.519	2.953	463	2.265	1.056	688
LLEIDA	4.452	1.560	2.892	663	2.144	897	748
TARRAGONA	9.787	2.426	7.361	964	5.990	1.462	1.371
<b>CATALUÑA</b>	<b>75.939</b>	<b>30.490</b>	<b>45.449</b>	<b>12.100</b>	<b>32.118</b>	<b>18.390</b>	<b>13.331</b>
ALICANTE/ALACANT	15.565	5.524	10.041	1.899	7.421	3.625	2.620
CASTELLON/CASTELI	10.950	2.354	8.596	771	6.074	1.583	2.522
VALENCIA	50.026	13.447	36.579	5.719	26.856	7.728	9.723
<b>COM. VALENCIANA</b>	<b>76.541</b>	<b>21.325</b>	<b>55.216</b>	<b>8.389</b>	<b>40.351</b>	<b>12.936</b>	<b>14.865</b>
BADAJOS	12.625	5.117	7.508	1.106	5.160	4.011	2.348
CACERES	8.503	3.299	5.204	755	3.193	2.544	2.011
<b>EXTREMADURA</b>	<b>21.128</b>	<b>8.416</b>	<b>12.712</b>	<b>1.861</b>	<b>8.353</b>	<b>6.555</b>	<b>4.359</b>
A CORUÑA	12.008	4.360	7.648	1.602	5.055	2.758	2.593
LUGO	2.144	809	1.335	295	864	514	471
OURENSE	2.573	700	1.873	199	1.172	501	701
PONTEVEDRA	9.919	3.368	6.551	1.357	4.165	2.011	2.386
<b>GALICIA</b>	<b>26.644</b>	<b>9.237</b>	<b>17.407</b>	<b>3.453</b>	<b>11.256</b>	<b>5.784</b>	<b>6.151</b>
<b>MADRID (COM. DE)</b>	<b>81.320</b>	<b>34.712</b>	<b>46.608</b>	<b>12.117</b>	<b>30.393</b>	<b>22.595</b>	<b>16.215</b>
<b>MURCIA (REGION DE)</b>	<b>32.172</b>	<b>3.836</b>	<b>28.336</b>	<b>1.541</b>	<b>21.337</b>	<b>2.295</b>	<b>6.999</b>
<b>NAVARRA (COM. FORN)</b>	<b>7.343</b>	<b>2.744</b>	<b>4.599</b>	<b>877</b>	<b>3.186</b>	<b>1.867</b>	<b>1.413</b>
ALAVA	5.708	2.084	3.624	755	2.644	1.329	980
GUIPUZCOA	6.596	3.042	3.554	970	2.303	2.072	1.251
VIZCAYA	15.322	5.817	9.505	1.667	6.885	4.150	2.620
<b>PAIS VASCO</b>	<b>27.626</b>	<b>10.943</b>	<b>16.683</b>	<b>3.392</b>	<b>11.832</b>	<b>7.551</b>	<b>4.851</b>
<b>RIOJA (LA)</b>	<b>5.249</b>	<b>1.195</b>	<b>4.054</b>	<b>351</b>	<b>3.014</b>	<b>844</b>	<b>1.040</b>
CEUTA	1.259	79	1.180	38	557	41	623
MELILLA	1.025	107	918	45	475	62	443
EXTRANJERO	615	50	565	14	397	36	168
<b>TOTAL</b>	<b>659.907</b>	<b>199.406</b>	<b>460.501</b>	<b>70.854</b>	<b>314.619</b>	<b>128.552</b>	<b>145.882</b>

**24.1M CONTRATOS EVENTUALES POR CIRCUNSTANCIAS DE LA PRODUCCIÓN SEGÚN SEXO Y EDAD POR COMUNIDADES AUTÓNOMAS Y PROVINCIAS. MES**

**OCTUBRE 2008**

	TOTAL	HOMBRES					MUJERES				
		< 25	25 - 29	30 - 39	40 - 44	≥ 45	< 25	25 - 29	30 - 39	40 - 44	≥ 45
ALMERIA	9.073	1.126	831	1.125	297	478	1.420	1.014	1.430	556	796
CADIZ	17.422	2.187	1.587	2.318	853	1.427	2.326	1.701	2.601	1.101	1.321
CORDOBA	18.131	1.935	1.050	1.940	1.117	2.803	1.638	1.175	2.500	1.525	2.448
GRANADA	17.004	1.718	1.327	2.130	901	1.510	1.958	1.505	2.337	1.202	2.416
HUELVA	7.720	721	565	959	427	680	763	788	1.334	598	885
JAEN	8.684	1.049	743	1.349	722	1.529	668	547	857	471	749
MALAGA	24.836	2.772	1.985	2.927	1.116	2.162	2.940	2.409	3.813	1.816	2.896
SEVILLA	31.963	3.994	2.657	3.651	1.382	2.581	4.723	3.252	4.576	2.052	3.095
<b>ANDALUCIA</b>	<b>134.833</b>	<b>15.502</b>	<b>10.745</b>	<b>16.399</b>	<b>6.815</b>	<b>13.170</b>	<b>16.436</b>	<b>12.391</b>	<b>19.448</b>	<b>9.321</b>	<b>14.606</b>
HUESCA	1.665	211	184	274	109	121	218	160	227	59	102
TERUEL	1.138	186	130	184	52	65	181	89	111	65	75
ZARAGOZA	11.483	1.636	1.032	1.629	502	708	2.041	1.162	1.488	545	740
<b>ARAGON</b>	<b>14.286</b>	<b>2.033</b>	<b>1.346</b>	<b>2.087</b>	<b>663</b>	<b>894</b>	<b>2.440</b>	<b>1.411</b>	<b>1.826</b>	<b>669</b>	<b>917</b>
<b>ASTURIAS (PRINCIPADO D</b>	<b>9.297</b>	<b>947</b>	<b>779</b>	<b>1.189</b>	<b>367</b>	<b>535</b>	<b>1.153</b>	<b>1.116</b>	<b>1.717</b>	<b>564</b>	<b>930</b>
<b>BALEARS (ILLES)</b>	<b>11.153</b>	<b>1.381</b>	<b>1.045</b>	<b>1.708</b>	<b>467</b>	<b>765</b>	<b>1.556</b>	<b>1.169</b>	<b>1.587</b>	<b>545</b>	<b>930</b>
LAS PALMAS	13.392	1.622	1.264	1.950	651	819	1.792	1.391	2.113	815	975
STA. C. TENERIFE	11.501	1.332	1.018	1.641	505	712	1.580	1.183	1.843	731	956
<b>CANARIAS</b>	<b>24.893</b>	<b>2.954</b>	<b>2.282</b>	<b>3.591</b>	<b>1.156</b>	<b>1.531</b>	<b>3.372</b>	<b>2.574</b>	<b>3.956</b>	<b>1.546</b>	<b>1.931</b>
<b>CANTABRIA</b>	<b>6.718</b>	<b>720</b>	<b>598</b>	<b>792</b>	<b>247</b>	<b>338</b>	<b>984</b>	<b>791</b>	<b>1.155</b>	<b>466</b>	<b>627</b>
ALBACETE	4.774	711	548	914	271	325	664	387	527	190	237
CIUDAD REAL	3.613	595	365	536	161	284	534	349	445	173	171
CUENCA	1.378	225	166	185	78	90	206	129	154	63	82
GUADALAJARA	4.328	794	497	756	172	200	455	386	635	208	225
TOLEDO	5.422	713	568	894	253	388	662	523	693	311	417
<b>CASTILLA-LA MANCHA</b>	<b>19.515</b>	<b>3.038</b>	<b>2.144</b>	<b>3.285</b>	<b>935</b>	<b>1.287</b>	<b>2.521</b>	<b>1.774</b>	<b>2.454</b>	<b>945</b>	<b>1.132</b>
AVILA	1.599	176	134	175	104	147	183	122	275	105	178
BURGOS	4.667	681	488	666	212	295	579	413	710	253	370
LEON	4.135	556	368	503	147	237	692	434	633	229	336
PALENCIA	1.645	301	167	189	57	69	242	172	221	81	146
SALAMANCA	2.501	385	227	320	82	125	392	284	299	187	200
SEGOVIA	2.037	301	188	234	89	160	310	141	320	112	182
SORIA	839	98	81	134	40	77	107	59	123	43	77
VALLADOLID	6.712	1.087	678	806	261	340	1.208	759	860	301	412
ZAMORA	1.844	264	131	198	75	128	220	178	249	155	246
<b>CASTILLA Y LEON</b>	<b>25.979</b>	<b>3.849</b>	<b>2.462</b>	<b>3.225</b>	<b>1.067</b>	<b>1.578</b>	<b>3.933</b>	<b>2.562</b>	<b>3.690</b>	<b>1.466</b>	<b>2.147</b>
BARCELONA	62.132	8.542	6.696	9.726	2.462	3.361	9.408	6.246	8.856	2.860	3.975
GIRONA	7.415	1.039	778	1.241	330	424	1.158	642	950	374	479
LLEIDA	4.104	594	474	650	205	247	581	348	551	201	253
TARRAGONA	7.242	909	731	1.134	351	482	947	697	1.032	389	570
<b>CATALUÑA</b>	<b>80.893</b>	<b>11.084</b>	<b>8.679</b>	<b>12.751</b>	<b>3.348</b>	<b>4.514</b>	<b>12.094</b>	<b>7.933</b>	<b>11.389</b>	<b>3.824</b>	<b>5.277</b>
ALICANTE/ALACANT	19.782	2.244	1.891	3.178	981	1.569	2.582	1.876	2.838	1.052	1.571
CASTELLON/CASTELLO	5.951	885	656	1.006	273	344	865	525	696	283	418
VALENCIA	32.391	4.331	3.112	4.500	1.441	2.084	4.714	3.354	4.586	1.710	2.559
<b>COM. VALENCIANA</b>	<b>58.124</b>	<b>7.460</b>	<b>5.659</b>	<b>8.684</b>	<b>2.695</b>	<b>3.997</b>	<b>8.161</b>	<b>5.755</b>	<b>8.120</b>	<b>3.045</b>	<b>4.548</b>
BADAJOS	17.958	1.910	1.251	2.720	1.620	3.631	1.130	989	1.961	1.089	1.657
CACERES	4.351	345	322	482	238	572	311	308	598	345	830
<b>EXTREMADURA</b>	<b>22.309</b>	<b>2.255</b>	<b>1.573</b>	<b>3.202</b>	<b>1.858</b>	<b>4.203</b>	<b>1.441</b>	<b>1.297</b>	<b>2.559</b>	<b>1.434</b>	<b>2.487</b>
A CORUÑA	12.041	1.507	1.317	1.549	419	768	1.516	1.471	1.939	670	885
LUGO	2.365	360	259	293	87	171	349	269	352	92	133
OURENSE	1.754	236	185	204	56	104	297	199	252	88	133
PONTEVEDRA	11.714	1.668	1.234	1.677	471	833	1.690	1.180	1.593	558	810
<b>GALICIA</b>	<b>27.874</b>	<b>3.771</b>	<b>2.995</b>	<b>3.723</b>	<b>1.033</b>	<b>1.876</b>	<b>3.852</b>	<b>3.119</b>	<b>4.136</b>	<b>1.408</b>	<b>1.961</b>
<b>MADRID (COM. DE)</b>	<b>65.545</b>	<b>9.459</b>	<b>6.658</b>	<b>8.968</b>	<b>2.478</b>	<b>3.104</b>	<b>10.112</b>	<b>6.784</b>	<b>9.514</b>	<b>3.424</b>	<b>5.044</b>
<b>MURCIA (REGION DE)</b>	<b>24.064</b>	<b>3.588</b>	<b>2.512</b>	<b>3.467</b>	<b>1.018</b>	<b>1.516</b>	<b>3.657</b>	<b>2.365</b>	<b>3.133</b>	<b>1.184</b>	<b>1.624</b>
<b>NAVARRA (COM. FORAL DE</b>	<b>7.142</b>	<b>1.107</b>	<b>720</b>	<b>1.029</b>	<b>289</b>	<b>354</b>	<b>953</b>	<b>693</b>	<b>1.034</b>	<b>407</b>	<b>556</b>
ALAVA	5.815	884	710	1.086	291	397	644	467	683	272	381
GUIPUZCOA	8.668	1.121	726	1.282	367	497	1.132	893	1.326	557	767
VIZCAYA	13.079	1.882	1.267	1.680	472	555	1.963	1.380	2.006	807	1.067
<b>PAIS VASCO</b>	<b>27.562</b>	<b>3.887</b>	<b>2.703</b>	<b>4.048</b>	<b>1.130</b>	<b>1.449</b>	<b>3.739</b>	<b>2.740</b>	<b>4.015</b>	<b>1.636</b>	<b>2.215</b>
RIOJA (LA)	10.686	1.505	1.399	2.581	889	1.390	867	547	775	301	432
CEUTA	574	69	52	73	35	48	39	69	112	46	31
MELILLA	266	17	24	37	21	16	49	33	35	11	23
EXTRANJERO	122	12	14	26	7	10	7	14	21	5	6
<b>TOTAL</b>	<b>571.835</b>	<b>74.638</b>	<b>54.389</b>	<b>80.865</b>	<b>26.518</b>	<b>42.575</b>	<b>77.366</b>	<b>55.137</b>	<b>80.676</b>	<b>32.247</b>	<b>47.424</b>

**24.2M CONTRATOS EVENTUALES POR CIRCUNSTANCIAS DE LA PRODUCCIÓN SEGÚN DURACIÓN POR COMUNIDADES AUTÓNOMAS Y PROVINCIAS. MES**

**OCTUBRE 2008**

	TOTAL	≤ 1 MES	> 1 Y ≤ 3 MESES	> 3 Y ≤ 6 MESES	≥ 6 MESES
ALMERIA	9.073	3.787	3.577	1.371	338
CADIZ	17.422	11.952	3.577	1.611	282
CORDOBA	18.131	15.390	1.759	816	166
GRANADA	17.004	12.556	2.580	1.457	411
HUELVA	7.720	5.014	1.310	532	864
JAEN	8.684	6.362	1.326	831	165
MALAGA	24.836	15.532	5.861	2.718	725
SEVILLA	31.963	22.063	6.141	3.168	591
<b>ANDALUCIA</b>	<b>134.833</b>	<b>92.656</b>	<b>26.131</b>	<b>12.504</b>	<b>3.542</b>
HUESCA	1.665	662	524	381	98
TERUEL	1.138	491	361	174	112
ZARAGOZA	11.483	6.307	2.962	1.893	321
<b>ARAGON</b>	<b>14.286</b>	<b>7.460</b>	<b>3.847</b>	<b>2.448</b>	<b>531</b>
<b>ASTURIAS (PRINCIPADO DE)</b>	<b>9.297</b>	<b>4.792</b>	<b>2.686</b>	<b>1.588</b>	<b>231</b>
<b>BALEARS (ILLES)</b>	<b>11.153</b>	<b>4.522</b>	<b>4.323</b>	<b>1.845</b>	<b>463</b>
LAS PALMAS	13.392	4.533	4.911	3.507	441
STA. C. TENERIFE	11.501	3.839	4.393	2.970	299
<b>CANARIAS</b>	<b>24.893</b>	<b>8.372</b>	<b>9.304</b>	<b>6.477</b>	<b>740</b>
<b>CANTABRIA</b>	<b>6.718</b>	<b>4.174</b>	<b>1.624</b>	<b>755</b>	<b>165</b>
ALBACETE	4.774	2.445	1.533	656	140
CIUDAD REAL	3.613	1.586	1.146	786	95
CUENCA	1.378	579	507	256	36
GUADALAJARA	4.328	3.097	716	435	80
TOLEDO	5.422	2.645	1.729	892	156
<b>CASTILLA-LA MANCHA</b>	<b>19.515</b>	<b>10.352</b>	<b>5.631</b>	<b>3.025</b>	<b>507</b>
AVILA	1.599	1.235	213	120	31
BURGOS	4.667	2.707	1.118	670	172
LEON	4.135	1.769	1.194	1.004	168
PALENCIA	1.645	889	374	352	30
SALAMANCA	2.501	1.459	640	336	66
SEGOVIA	2.037	1.389	347	236	65
SORIA	839	366	261	150	62
VALLADOLID	6.712	4.158	1.367	983	204
ZAMORA	1.844	1.199	399	171	75
<b>CASTILLA Y LEON</b>	<b>25.979</b>	<b>15.171</b>	<b>5.913</b>	<b>4.022</b>	<b>873</b>
BARCELONA	62.132	26.758	16.490	15.081	3.803
GIRONA	7.415	2.684	2.250	1.763	718
LLEIDA	4.104	1.415	1.449	924	316
TARRAGONA	7.242	2.505	2.482	1.834	421
<b>CATALUÑA</b>	<b>80.893</b>	<b>33.362</b>	<b>22.671</b>	<b>19.602</b>	<b>5.258</b>
ALICANTE/ALACANT	19.782	7.974	7.782	3.147	879
CASTELLON/CASTELLO	5.951	2.687	1.768	1.252	244
VALENCIA	32.391	15.132	10.066	5.982	1.211
<b>COM. VALENCIANA</b>	<b>58.124</b>	<b>25.793</b>	<b>19.616</b>	<b>10.381</b>	<b>2.334</b>
BADAJOS	17.958	16.047	1.111	679	121
CACERES	4.351	3.408	464	354	125
<b>EXTREMADURA</b>	<b>22.309</b>	<b>19.455</b>	<b>1.575</b>	<b>1.033</b>	<b>246</b>
A CORUÑA	12.041	6.290	3.235	2.036	480
LUGO	2.365	902	675	640	148
OURENSE	1.754	486	662	534	72
PONTEVEDRA	11.714	6.186	3.139	1.988	401
<b>GALICIA</b>	<b>27.874</b>	<b>13.864</b>	<b>7.711</b>	<b>5.198</b>	<b>1.101</b>
MADRID (COM. DE)	65.545	29.509	19.407	14.121	2.508
MURCIA (REGION DE)	24.064	13.755	6.123	3.482	704
<b>NAVARRA (COM. FORAL DE)</b>	<b>7.142</b>	<b>4.156</b>	<b>1.831</b>	<b>976</b>	<b>179</b>
ALAVA	5.815	3.725	1.100	842	148
GUIPUZCOA	8.668	5.656	1.455	1.148	409
VIZCAYA	13.079	7.979	2.605	2.239	256
<b>PAIS VASCO</b>	<b>27.562</b>	<b>17.360</b>	<b>5.160</b>	<b>4.229</b>	<b>813</b>
RIOJA (LA)	10.686	9.139	995	439	113
CEUTA	574	330	132	104	8
MELILLA	266	82	117	60	7
EXTRANJERO	122	54	42	20	6
<b>TOTAL</b>	<b>571.835</b>	<b>314.358</b>	<b>144.839</b>	<b>92.309</b>	<b>20.329</b>

**24.3M CONTRATOS EVENTUALES POR CIRCUNSTANCIAS DE LA PRODUCCIÓN SEGÚN SEXO Y TIPO DE JORNADA POR COMUNIDADES AUTÓNOMAS Y PROVINCIAS. MES**

**OCTUBRE 2008**

	TOTAL	AMBOS SEXOS		HOMBRES		MUJERES	
		JORNADA PARCIAL	JORNADA COMPLETA	JORNADA PARCIAL	JORNADA COMPLETA	JORNADA PARCIAL	JORNADA COMPLETA
ALMERIA	9.073	1.885	7.188	677	3.180	1.208	4.008
CADIZ	17.422	6.165	11.257	2.161	6.211	4.004	5.046
CORDOBA	18.131	2.667	15.464	867	7.978	1.800	7.486
GRANADA	17.004	3.953	13.051	1.352	6.234	2.601	6.817
HUELVA	7.720	1.333	6.387	356	2.996	977	3.391
JAEN	8.684	1.545	7.139	518	4.874	1.027	2.265
MALAGA	24.836	7.324	17.512	2.581	8.381	4.743	9.131
SEVILLA	31.963	9.401	22.562	3.151	11.114	6.250	11.448
<b>ANDALUCIA</b>	<b>134.833</b>	<b>34.273</b>	<b>100.560</b>	<b>11.663</b>	<b>50.968</b>	<b>22.610</b>	<b>49.592</b>
HUESCA	1.665	416	1.249	121	778	295	471
TERUEL	1.138	226	912	65	552	161	360
ZARAGOZA	11.483	3.223	8.260	984	4.523	2.239	3.737
<b>ARAGON</b>	<b>14.286</b>	<b>3.865</b>	<b>10.421</b>	<b>1.170</b>	<b>5.853</b>	<b>2.695</b>	<b>4.568</b>
<b>ASTURIAS (PRINCIPI)</b>	<b>9.297</b>	<b>3.122</b>	<b>6.175</b>	<b>778</b>	<b>3.039</b>	<b>2.344</b>	<b>3.136</b>
<b>BALEARS (ILLES)</b>	<b>11.153</b>	<b>3.814</b>	<b>7.339</b>	<b>1.524</b>	<b>3.842</b>	<b>2.290</b>	<b>3.497</b>
LAS PALMAS	13.392	4.338	9.054	1.766	4.540	2.572	4.514
STA. C. TENERIFE	11.501	3.821	7.680	1.520	3.688	2.301	3.992
<b>CANARIAS</b>	<b>24.893</b>	<b>8.159</b>	<b>16.734</b>	<b>3.286</b>	<b>8.228</b>	<b>4.873</b>	<b>8.506</b>
<b>CANTABRIA</b>	<b>6.718</b>	<b>1.999</b>	<b>4.719</b>	<b>516</b>	<b>2.179</b>	<b>1.483</b>	<b>2.540</b>
ALBACETE	4.774	1.043	3.731	346	2.423	697	1.308
CIUDAD REAL	3.613	826	2.787	250	1.691	576	1.096
CUENCA	1.378	390	988	142	602	248	386
GUADALAJARA	4.328	606	3.722	188	2.231	418	1.491
TOLEDO	5.422	1.071	4.351	370	2.446	701	1.905
<b>CASTILLA-LA MANCHA</b>	<b>19.515</b>	<b>3.936</b>	<b>15.579</b>	<b>1.296</b>	<b>9.393</b>	<b>2.640</b>	<b>6.186</b>
AVILA	1.599	234	1.365	48	688	186	677
BURGOS	4.667	1.050	3.617	302	2.040	748	1.577
LEON	4.135	1.598	2.537	486	1.325	1.112	1.212
PALENCIA	1.645	394	1.251	148	635	246	616
SALAMANCA	2.501	1.376	1.125	444	695	932	430
SEGOVIA	2.037	349	1.688	95	877	254	811
SORIA	839	155	684	43	387	112	297
VALLADOLID	6.712	2.106	4.606	668	2.504	1.438	2.102
ZAMORA	1.844	292	1.552	72	724	220	828
<b>CASTILLA Y LEON</b>	<b>25.979</b>	<b>7.554</b>	<b>18.425</b>	<b>2.306</b>	<b>9.875</b>	<b>5.248</b>	<b>8.550</b>
BARCELONA	62.132	21.803	40.329	8.414	22.373	13.389	17.956
GIRONA	7.415	2.245	5.170	829	2.983	1.416	2.187
LLEIDA	4.104	1.128	2.976	379	1.791	749	1.185
TARRAGONA	7.242	2.137	5.105	673	2.934	1.464	2.171
<b>CATALUÑA</b>	<b>80.893</b>	<b>27.313</b>	<b>53.580</b>	<b>10.295</b>	<b>30.081</b>	<b>17.018</b>	<b>23.499</b>
ALICANTE/ALACANT	19.782	7.090	12.692	2.584	7.279	4.506	5.413
CASTELLON/CASTELI	5.951	1.685	4.266	603	2.561	1.082	1.705
VALENCIA	32.391	10.675	21.716	3.896	11.572	6.779	10.144
<b>COM. VALENCIANA</b>	<b>58.124</b>	<b>19.450</b>	<b>38.674</b>	<b>7.083</b>	<b>21.412</b>	<b>12.367</b>	<b>17.262</b>
BADAJOS	17.958	1.130	16.828	310	10.822	820	6.006
CACERES	4.351	604	3.747	181	1.778	423	1.969
<b>EXTREMADURA</b>	<b>22.309</b>	<b>1.734</b>	<b>20.575</b>	<b>491</b>	<b>12.600</b>	<b>1.243</b>	<b>7.975</b>
A CORUÑA	12.041	3.587	8.454	1.242	4.318	2.345	4.136
LUGO	2.365	653	1.712	235	935	418	777
OURENSE	1.754	487	1.267	129	656	358	611
PONTEVEDRA	11.714	3.171	8.543	979	4.904	2.192	3.639
<b>GALICIA</b>	<b>27.874</b>	<b>7.898</b>	<b>19.976</b>	<b>2.585</b>	<b>10.813</b>	<b>5.313</b>	<b>9.163</b>
<b>MADRID (COM. DE)</b>	<b>65.545</b>	<b>23.354</b>	<b>42.191</b>	<b>9.062</b>	<b>21.605</b>	<b>14.292</b>	<b>20.586</b>
<b>MURCIA (REGION DE)</b>	<b>24.064</b>	<b>5.530</b>	<b>18.534</b>	<b>2.160</b>	<b>9.941</b>	<b>3.370</b>	<b>8.593</b>
<b>NAVARRA (COM. FOR)</b>	<b>7.142</b>	<b>2.096</b>	<b>5.046</b>	<b>689</b>	<b>2.810</b>	<b>1.407</b>	<b>2.236</b>
ALAVA	5.815	1.554	4.261	543	2.825	1.011	1.436
GUIPUZCOA	8.668	2.563	6.105	813	3.180	1.750	2.925
VIZCAYA	13.079	4.586	8.493	1.576	4.280	3.010	4.213
<b>PAIS VASCO</b>	<b>27.562</b>	<b>8.703</b>	<b>18.859</b>	<b>2.932</b>	<b>10.285</b>	<b>5.771</b>	<b>8.574</b>
<b>RIOJA (LA)</b>	<b>10.686</b>	<b>922</b>	<b>9.764</b>	<b>277</b>	<b>7.487</b>	<b>645</b>	<b>2.277</b>
CEUTA	574	140	434	68	209	72	225
MELILLA	266	126	140	36	79	90	61
EXTRANJERO	122	23	99	10	59	13	40
<b>TOTAL</b>	<b>571.835</b>	<b>164.011</b>	<b>407.824</b>	<b>58.227</b>	<b>220.758</b>	<b>105.784</b>	<b>187.066</b>

**25.1M CONTRATOS DE INTERINIDAD SEGÚN SEXO Y EDAD POR COMUNIDADES AUTÓNOMAS Y PROVINCIAS. MES**

**OCTUBRE 2008**

	TOTAL	HOMBRES					MUJERES				
		< 25	25 - 29	30 - 39	40 - 44	≥ 45	< 25	25 - 29	30 - 39	40 - 44	≥ 45
ALMERIA	1.168	61	60	107	35	44	122	193	255	101	190
CADIZ	3.272	167	210	316	70	117	420	419	733	359	461
CORDOBA	1.523	92	101	130	47	51	185	191	316	171	239
GRANADA	2.320	207	212	266	82	93	290	281	467	195	227
HUELVA	1.059	54	61	77	27	29	149	162	258	105	137
JAEN	1.690	75	108	136	38	69	176	240	399	194	255
MALAGA	4.260	268	290	319	106	117	594	738	885	398	545
SEVILLA	4.574	337	327	384	84	180	720	677	963	387	515
<b>ANDALUCIA</b>	<b>19.866</b>	<b>1.261</b>	<b>1.369</b>	<b>1.735</b>	<b>489</b>	<b>700</b>	<b>2.656</b>	<b>2.901</b>	<b>4.276</b>	<b>1.910</b>	<b>2.569</b>
HUESCA	482	11	15	27	4	10	52	62	101	64	136
TERUEL	305	9	13	11	7	7	39	29	71	43	76
ZARAGOZA	2.934	113	102	126	45	70	278	272	600	408	920
<b>ARAGON</b>	<b>3.721</b>	<b>133</b>	<b>130</b>	<b>164</b>	<b>56</b>	<b>87</b>	<b>369</b>	<b>363</b>	<b>772</b>	<b>515</b>	<b>1.132</b>
<b>ASTURIAS (PRINCIPADO D</b>	<b>4.073</b>	<b>194</b>	<b>187</b>	<b>264</b>	<b>100</b>	<b>117</b>	<b>435</b>	<b>629</b>	<b>933</b>	<b>441</b>	<b>773</b>
<b>BALEARS (ILLES)</b>	<b>3.166</b>	<b>200</b>	<b>168</b>	<b>236</b>	<b>91</b>	<b>129</b>	<b>498</b>	<b>454</b>	<b>630</b>	<b>302</b>	<b>458</b>
LAS PALMAS	4.441	340	282	508	153	267	481	505	960	435	510
STA. C. TENERIFE	3.691	172	230	346	114	130	394	582	810	373	540
<b>CANARIAS</b>	<b>8.132</b>	<b>512</b>	<b>512</b>	<b>854</b>	<b>267</b>	<b>397</b>	<b>875</b>	<b>1.087</b>	<b>1.770</b>	<b>808</b>	<b>1.050</b>
<b>CANTABRIA</b>	<b>2.198</b>	<b>103</b>	<b>147</b>	<b>176</b>	<b>55</b>	<b>76</b>	<b>289</b>	<b>293</b>	<b>445</b>	<b>242</b>	<b>372</b>
ALBACETE	1.117	57	44	50	18	25	108	139	253	196	227
CIUDAD REAL	1.138	63	68	66	22	26	207	132	234	148	172
CUENCA	411	28	16	34	8	16	50	63	84	47	65
GUADALAJARA	587	47	37	54	12	18	87	74	118	43	97
TOLEDO	1.417	52	49	59	16	39	158	161	309	187	387
<b>CASTILLA-LA MANCHA</b>	<b>4.670</b>	<b>247</b>	<b>214</b>	<b>263</b>	<b>76</b>	<b>124</b>	<b>610</b>	<b>569</b>	<b>998</b>	<b>621</b>	<b>948</b>
AVILA	382	17	10	25	7	16	54	50	73	46	84
BURGOS	1.230	42	48	45	10	27	165	171	288	147	287
LEON	1.216	66	62	95	37	43	132	162	216	168	235
PALENCIA	639	29	24	27	11	19	77	95	118	61	178
SALAMANCA	907	47	38	68	34	42	104	108	201	98	167
SEGOVIA	626	46	30	37	6	16	65	79	137	76	134
SORIA	349	25	21	17	5	12	37	40	67	39	86
VALLADOLID	1.978	106	101	140	40	54	227	270	433	192	415
ZAMORA	359	15	14	22	6	9	44	46	85	55	63
<b>CASTILLA Y LEON</b>	<b>7.686</b>	<b>393</b>	<b>348</b>	<b>476</b>	<b>156</b>	<b>238</b>	<b>905</b>	<b>1.021</b>	<b>1.618</b>	<b>882</b>	<b>1.649</b>
BARCELONA	24.787	1.800	1.363	1.792	462	716	4.773	3.751	4.669	1.910	3.551
GIRONA	1.978	105	116	147	62	74	310	264	461	168	271
LLEIDA	978	46	38	59	12	22	132	149	251	95	174
TARRAGONA	2.237	119	150	207	37	56	393	275	489	166	345
<b>CATALUÑA</b>	<b>29.980</b>	<b>2.070</b>	<b>1.667</b>	<b>2.205</b>	<b>573</b>	<b>868</b>	<b>5.608</b>	<b>4.439</b>	<b>5.870</b>	<b>2.339</b>	<b>4.341</b>
ALICANTE/ALACANT	2.862	154	186	252	76	119	374	349	613	295	444
CASTELLON/CASTELLO	1.110	53	67	100	21	36	171	135	264	116	147
VALENCIA	6.040	360	483	459	137	178	973	1.022	1.122	466	840
<b>COM. VALENCIANA</b>	<b>10.012</b>	<b>567</b>	<b>736</b>	<b>811</b>	<b>234</b>	<b>333</b>	<b>1.518</b>	<b>1.506</b>	<b>1.999</b>	<b>877</b>	<b>1.431</b>
BADAJOS	986	60	60	66	26	34	137	153	204	113	133
CACERES	770	31	51	56	20	34	132	126	163	78	79
<b>EXTREMADURA</b>	<b>1.756</b>	<b>91</b>	<b>111</b>	<b>122</b>	<b>46</b>	<b>68</b>	<b>269</b>	<b>279</b>	<b>367</b>	<b>191</b>	<b>212</b>
A CORUÑA	3.448	187	219	271	70	103	407	477	800	360	554
LUGO	769	25	35	54	12	15	79	124	209	90	126
OURENSE	621	24	42	47	10	20	71	79	134	75	119
PONTEVEDRA	3.076	194	219	287	96	74	381	474	688	278	385
<b>GALICIA</b>	<b>7.914</b>	<b>430</b>	<b>515</b>	<b>659</b>	<b>188</b>	<b>212</b>	<b>938</b>	<b>1.154</b>	<b>1.831</b>	<b>803</b>	<b>1.184</b>
<b>MADRID (COM. DE)</b>	<b>15.006</b>	<b>1.143</b>	<b>900</b>	<b>1.239</b>	<b>410</b>	<b>568</b>	<b>1.873</b>	<b>1.944</b>	<b>2.964</b>	<b>1.397</b>	<b>2.568</b>
<b>MURCIA (REGION DE)</b>	<b>2.204</b>	<b>155</b>	<b>175</b>	<b>156</b>	<b>44</b>	<b>41</b>	<b>367</b>	<b>371</b>	<b>416</b>	<b>220</b>	<b>259</b>
<b>NAVARRA (COM. FORAL DE</b>	<b>4.283</b>	<b>224</b>	<b>175</b>	<b>291</b>	<b>74</b>	<b>88</b>	<b>725</b>	<b>542</b>	<b>811</b>	<b>439</b>	<b>914</b>
ALAVA	2.269	135	175	205	34	70	323	302	383	240	402
GUIPUZCOA	5.085	186	219	435	159	179	577	591	1.107	643	989
VIZCAYA	8.928	299	391	473	187	281	1.156	1.095	1.877	1.191	1.978
<b>PAIS VASCO</b>	<b>16.282</b>	<b>620</b>	<b>785</b>	<b>1.113</b>	<b>380</b>	<b>530</b>	<b>2.056</b>	<b>1.988</b>	<b>3.367</b>	<b>2.074</b>	<b>3.369</b>
RIOJA (LA)	931	41	47	74	16	34	127	129	211	92	160
CEUTA	275	6	15	12	16	13	25	32	76	32	48
MELILLA	209	6	15	13	4	9	17	34	46	24	41
EXTRANJERO	12	1	1	1				2	5	2	
<b>TOTAL</b>	<b>142.376</b>	<b>8.397</b>	<b>8.217</b>	<b>10.864</b>	<b>3.275</b>	<b>4.632</b>	<b>20.160</b>	<b>19.737</b>	<b>29.405</b>	<b>14.211</b>	<b>23.478</b>

**25.2M CONTRATOS DE INTERINIDAD SEGÚN DURACIÓN POR COMUNIDADES AUTÓNOMAS Y PROVINCIAS.  
MES**

**OCTUBRE 2008**

	TOTAL	≤ 7 DIAS	> 7 Y ≤ 15 DIAS	> 15 DIAS Y ≤ 1 MES	> 1 Y ≤ 3 MESES	> 3 Y ≤ 6 MESES	> 6 Y ≤ 12 MESES	> 12 Y ≤ 18 MESES	> 18 Y ≤ 24 MESES	> 24 MESES	INDETERMI- NADOS
ALMERIA	1.168	287	79	90	37	29	4		1		641
CADIZ	3.272	560	297	324	110	92	15	14		1	1.859
CORDOBA	1.523	332	128	122	94	47	16			1	783
GRANADA	2.320	500	132	170	104	66	20	3		1	1.324
HUELVA	1.059	150	102	106	42	29	4	3		1	622
JAEN	1.690	374	186	173	80	41	10				826
MALAGA	4.260	930	340	405	195	143	31	3	1	4	2.208
SEVILLA	4.574	677	302	316	144	159	82	30	2	1	2.861
<b>ANDALUCIA</b>	<b>19.866</b>	<b>3.810</b>	<b>1.566</b>	<b>1.706</b>	<b>806</b>	<b>606</b>	<b>182</b>	<b>53</b>	<b>4</b>	<b>9</b>	<b>11.124</b>
HUESCA	482	42	33	42	17	7	2	1	1		337
TERUEL	305	89	18	22	7	4	4				161
ZARAGOZA	2.934	525	159	166	79	65	22	2	1		1.915
<b>ARAGON</b>	<b>3.721</b>	<b>656</b>	<b>210</b>	<b>230</b>	<b>103</b>	<b>76</b>	<b>28</b>	<b>3</b>	<b>2</b>		<b>2.413</b>
<b>ASTURIAS (PRINCIPADO D</b>	<b>4.073</b>	<b>849</b>	<b>352</b>	<b>409</b>	<b>192</b>	<b>69</b>	<b>22</b>	<b>1</b>	<b>1</b>	<b>2</b>	<b>2.176</b>
<b>BALEARS (ILLES)</b>	<b>3.166</b>	<b>437</b>	<b>299</b>	<b>558</b>	<b>248</b>	<b>95</b>	<b>30</b>	<b>2</b>	<b>2</b>		<b>1.495</b>
LAS PALMAS	4.441	305	348	771	272	74	15	4	2	1	2.649
STA. C. TENERIFE	3.691	137	222	449	206	46	18	1	1	1	2.610
<b>CANARIAS</b>	<b>8.132</b>	<b>442</b>	<b>570</b>	<b>1.220</b>	<b>478</b>	<b>120</b>	<b>33</b>	<b>5</b>	<b>3</b>	<b>2</b>	<b>5.259</b>
<b>CANTABRIA</b>	<b>2.198</b>	<b>288</b>	<b>215</b>	<b>255</b>	<b>105</b>	<b>39</b>	<b>16</b>				<b>1.280</b>
ALBACETE	1.117	318	64	53	29	23	3			4	623
CIUDAD REAL	1.138	130	69	135	29	25	14	1	9		726
CUENCA	411	21	21	44	19	16	5		13	1	271
GUADALAJARA	587	86	24	48	44	14	7	1	1	1	361
TOLEDO	1.417	207	120	227	59	18	7	2		4	773
<b>CASTILLA-LA MANCHA</b>	<b>4.670</b>	<b>762</b>	<b>298</b>	<b>507</b>	<b>180</b>	<b>96</b>	<b>36</b>	<b>4</b>	<b>23</b>	<b>10</b>	<b>2.754</b>
AVILA	382	47	35	44	20	12	5	2			217
BURGOS	1.230	205	103	97	54	48	13	5		2	703
LEON	1.216	168	97	102	72	18	17	1			741
PALENCIA	639	131	45	50	28	9	11	4			361
SALAMANCA	907	136	99	110	111	18	9	1	1		422
SEGOVIA	626	75	43	60	24	10	10		1		403
SORIA	349	83	20	26	13	4	1				202
VALLADOLID	1.978	360	113	157	56	31	17	3		1	1.240
ZAMORA	359	50	25	36	15	4	4	2			223
<b>CASTILLA Y LEON</b>	<b>7.686</b>	<b>1.255</b>	<b>580</b>	<b>682</b>	<b>393</b>	<b>154</b>	<b>87</b>	<b>18</b>	<b>2</b>	<b>3</b>	<b>4.512</b>
BARCELONA	24.787	9.967	1.086	1.717	1.277	565	151	15	14	97	9.898
GIRONA	1.978	330	74	143	128	73	14	7		1	1.208
LLEIDA	978	217	57	76	42	37	6		1		542
TARRAGONA	2.237	402	104	188	179	103	38	3		1	1.219
<b>CATALUÑA</b>	<b>29.980</b>	<b>10.916</b>	<b>1.321</b>	<b>2.124</b>	<b>1.626</b>	<b>778</b>	<b>209</b>	<b>25</b>	<b>15</b>	<b>99</b>	<b>12.867</b>
ALICANTE/ALACANT	2.862	302	196	330	189	109	25			2	1.709
CASTELLON/CASTELLO	1.110	195	84	130	54	48	7	3		2	587
VALENCIA	6.040	805	212	461	346	228	44	6	1	5	3.932
<b>COM. VALENCIANA</b>	<b>10.012</b>	<b>1.302</b>	<b>492</b>	<b>921</b>	<b>589</b>	<b>385</b>	<b>76</b>	<b>9</b>	<b>1</b>	<b>9</b>	<b>6.228</b>
BADAJOS	986	73	138	114	51	24	16		2	1	567
CACERES	770	158	65	66	47	20	5	1			408
<b>EXTREMADURA</b>	<b>1.756</b>	<b>231</b>	<b>203</b>	<b>180</b>	<b>98</b>	<b>44</b>	<b>21</b>	<b>1</b>	<b>2</b>	<b>1</b>	<b>975</b>
A CORUÑA	3.448	430	298	416	188	62	11	4		2	2.037
LUGO	769	106	60	88	40	15	7				453
OURENSE	621	120	41	56	33	15	6				350
PONTEVEDRA	3.076	364	217	332	181	88	23	3	1	1	1.866
<b>GALICIA</b>	<b>7.914</b>	<b>1.020</b>	<b>616</b>	<b>892</b>	<b>442</b>	<b>180</b>	<b>47</b>	<b>7</b>	<b>1</b>	<b>3</b>	<b>4.706</b>
MADRID (COM. DE)	15.006	1.107	829	1.386	940	374	122	9	8	18	10.213
MURCIA (REGION DE)	2.204	139	61	107	101	80	20	4			1.692
NAVARRA (COM. FORAL DE	4.283	1.236	197	285	183	55	44	4		2	2.277
ALAVA	2.269	477	117	116	72	45	22	4			1.416
GUIPUZCOA	5.085	1.458	403	625	246	102	105	9	3	2	2.132
VIZCAYA	8.928	2.448	476	597	276	143	78	10		5	4.895
<b>PAIS VASCO</b>	<b>16.282</b>	<b>4.383</b>	<b>996</b>	<b>1.338</b>	<b>594</b>	<b>290</b>	<b>205</b>	<b>23</b>	<b>3</b>	<b>7</b>	<b>8.443</b>
RIOJA (LA)	931	102	66	84	55	21	13		1		589
CEUTA	275	43	52	41	9	2	1				127
MELILLA	209	33	12	23	7	6	1				127
EXTRANJERO	12	1				1					10
<b>TOTAL</b>	<b>142.376</b>	<b>29.012</b>	<b>8.935</b>	<b>12.948</b>	<b>7.149</b>	<b>3.471</b>	<b>1.193</b>	<b>168</b>	<b>68</b>	<b>165</b>	<b>79.267</b>

## 25.3M CONTRATOS DE INTERINIDAD SEGÚN SEXO Y TIPO DE JORNADA POR COMUNIDADES AUTÓNOMAS Y PROVINCIAS. MES

OCTUBRE 2008

	TOTAL	AMBOS SEXOS		HOMBRES		MUJERES	
		JORNADA PARCIAL	JORNADA COMPLETA	JORNADA PARCIAL	JORNADA COMPLETA	JORNADA PARCIAL	JORNADA COMPLETA
ALMERIA	1.168	264	904	32	275	232	629
CADIZ	3.272	1.159	2.113	131	749	1.028	1.364
CORDOBA	1.523	455	1.068	67	354	388	714
GRANADA	2.320	536	1.784	92	768	444	1.016
HUELVA	1.059	399	660	24	224	375	436
JAEN	1.690	492	1.198	57	369	435	829
MALAGA	4.260	1.194	3.066	179	921	1.015	2.145
SEVILLA	4.574	1.678	2.896	303	1.009	1.375	1.887
<b>ANDALUCIA</b>	<b>19.866</b>	<b>6.177</b>	<b>13.689</b>	<b>885</b>	<b>4.669</b>	<b>5.292</b>	<b>9.020</b>
HUESCA	482	234	248	15	52	219	196
TERUEL	305	100	205	7	40	93	165
ZARAGOZA	2.934	1.470	1.464	85	371	1.385	1.093
<b>ARAGON</b>	<b>3.721</b>	<b>1.804</b>	<b>1.917</b>	<b>107</b>	<b>463</b>	<b>1.697</b>	<b>1.454</b>
<b>ASTURIAS (PRINCIPIALES)</b>	<b>4.073</b>	<b>1.166</b>	<b>2.907</b>	<b>106</b>	<b>756</b>	<b>1.060</b>	<b>2.151</b>
<b>BALEARS (ILLES)</b>	<b>3.166</b>	<b>640</b>	<b>2.526</b>	<b>117</b>	<b>707</b>	<b>523</b>	<b>1.819</b>
LAS PALMAS	4.441	1.107	3.334	136	1.414	971	1.920
STA. C. TENERIFE	3.691	942	2.749	88	904	854	1.845
<b>CANARIAS</b>	<b>8.132</b>	<b>2.049</b>	<b>6.083</b>	<b>224</b>	<b>2.318</b>	<b>1.825</b>	<b>3.765</b>
<b>CANTABRIA</b>	<b>2.198</b>	<b>622</b>	<b>1.576</b>	<b>49</b>	<b>508</b>	<b>573</b>	<b>1.068</b>
ALBACETE	1.117	584	533	37	157	547	376
CIUDAD REAL	1.138	340	798	42	203	298	595
CUENCA	411	125	286	10	92	115	194
GUADALAJARA	587	190	397	16	152	174	245
TOLEDO	1.417	699	718	48	167	651	551
<b>CASTILLA-LA MANCHA</b>	<b>4.670</b>	<b>1.938</b>	<b>2.732</b>	<b>153</b>	<b>771</b>	<b>1.785</b>	<b>1.961</b>
AVILA	382	177	205	19	56	158	149
BURGOS	1.230	479	751	27	145	452	606
LEON	1.216	429	787	48	255	381	532
PALENCIA	639	264	375	24	86	240	289
SALAMANCA	907	315	592	36	193	279	399
SEGOVIA	626	247	379	19	116	228	263
SORIA	349	133	216	17	63	116	153
VALLADOLID	1.978	801	1.177	90	351	711	826
ZAMORA	359	126	233	21	45	105	188
<b>CASTILLA Y LEON</b>	<b>7.686</b>	<b>2.971</b>	<b>4.715</b>	<b>301</b>	<b>1.310</b>	<b>2.670</b>	<b>3.405</b>
BARCELONA	24.787	7.775	17.012	1.316	4.817	6.459	12.195
GIRONA	1.978	717	1.261	96	408	621	853
LLEIDA	978	393	585	42	135	351	450
TARRAGONA	2.237	677	1.560	75	494	602	1.066
<b>CATALUÑA</b>	<b>29.980</b>	<b>9.562</b>	<b>20.418</b>	<b>1.529</b>	<b>5.854</b>	<b>8.033</b>	<b>14.564</b>
ALICANTE/ALACANT	2.862	967	1.895	133	654	834	1.241
CASTELLON/CASTELI	1.110	267	843	20	257	247	586
VALENCIA	6.040	1.750	4.290	233	1.384	1.517	2.906
<b>COM. VALENCIANA</b>	<b>10.012</b>	<b>2.984</b>	<b>7.028</b>	<b>386</b>	<b>2.295</b>	<b>2.598</b>	<b>4.733</b>
BADAJOS	986	272	714	31	215	241	499
CACERES	770	172	598	28	164	144	434
<b>EXTREMADURA</b>	<b>1.756</b>	<b>444</b>	<b>1.312</b>	<b>59</b>	<b>379</b>	<b>385</b>	<b>933</b>
A CORUÑA	3.448	884	2.564	149	701	735	1.863
LUGO	769	135	634	19	122	116	512
OURENSE	621	127	494	18	125	109	369
PONTEVEDRA	3.076	666	2.410	93	777	573	1.633
<b>GALICIA</b>	<b>7.914</b>	<b>1.812</b>	<b>6.102</b>	<b>279</b>	<b>1.725</b>	<b>1.533</b>	<b>4.377</b>
<b>MADRID (COM. DE)</b>	<b>15.006</b>	<b>5.080</b>	<b>9.926</b>	<b>825</b>	<b>3.435</b>	<b>4.255</b>	<b>6.491</b>
<b>MURCIA (REGION DE)</b>	<b>2.204</b>	<b>566</b>	<b>1.638</b>	<b>75</b>	<b>496</b>	<b>491</b>	<b>1.142</b>
<b>NAVARRA (COM. FORNOS)</b>	<b>4.283</b>	<b>1.720</b>	<b>2.563</b>	<b>134</b>	<b>718</b>	<b>1.586</b>	<b>1.845</b>
ALAVA	2.269	821	1.448	119	500	702	948
GUIPUZCOA	5.085	2.073	3.012	181	997	1.892	2.015
VIZCAYA	8.928	3.338	5.590	257	1.374	3.081	4.216
<b>PAIS VASCO</b>	<b>16.282</b>	<b>6.232</b>	<b>10.050</b>	<b>557</b>	<b>2.871</b>	<b>5.675</b>	<b>7.179</b>
<b>RIOJA (LA)</b>	<b>931</b>	<b>288</b>	<b>643</b>	<b>21</b>	<b>191</b>	<b>267</b>	<b>452</b>
CEUTA	275	41	234	3	59	38	175
MELILLA	209	74	135	7	40	67	95
EXTRANJERO	12	2	10		3	2	7
<b>TOTAL</b>	<b>142.376</b>	<b>46.172</b>	<b>96.204</b>	<b>5.817</b>	<b>29.568</b>	<b>40.355</b>	<b>66.636</b>



**26.1M CONTRATOS TEMPORALES DE MINUSVALIDOS SEGÚN SEXO Y EDAD POR COMUNIDADES AUTÓNOMAS Y PROVINCIAS. MES**

**OCTUBRE 2008**

	TOTAL	HOMBRES					MUJERES				
		< 25	25 - 29	30 - 39	40 - 44	>= 45	< 25	25 - 29	30 - 39	40 - 44	>= 45
ALMERIA	19	1	5	5	1	2			2	1	2
CADIZ	52	2	4	9	5	8	1	1	10	8	4
CORDOBA	17	1	2	4	2	6	1		1		
GRANADA	15		3	4	1	2		2	3		
HUELVA	14	3		1		3	1	1	4	1	
JAEN	15			3	2	7		2			1
MALAGA	64	3	5	8	9	14	1	1	10	5	8
SEVILLA	69	5	2	19	2	7	8	7	7	5	7
<b>ANDALUCIA</b>	<b>265</b>	<b>15</b>	<b>21</b>	<b>53</b>	<b>22</b>	<b>49</b>	<b>12</b>	<b>14</b>	<b>37</b>	<b>20</b>	<b>22</b>
HUESCA	4				3						1
TERUEL	3			2							1
ZARAGOZA	23			5	2	5	2		4	1	4
<b>ARAGON</b>	<b>30</b>			<b>7</b>	<b>5</b>	<b>5</b>	<b>2</b>		<b>4</b>	<b>1</b>	<b>6</b>
ASTURIAS (PRINCIPADO D	50	2	4	7	6	11	3	1	7	2	7
<b>BALEARS (ILLES)</b>	<b>22</b>	<b>2</b>	<b>1</b>	<b>1</b>	<b>1</b>	<b>8</b>		<b>1</b>	<b>2</b>	<b>1</b>	<b>5</b>
LAS PALMAS	27			4	4	6	4	2	6		1
STA. C. TENERIFE	29	1	4	3	3	6	2	1	5	4	
<b>CANARIAS</b>	<b>56</b>	<b>1</b>	<b>4</b>	<b>7</b>	<b>7</b>	<b>12</b>	<b>6</b>	<b>3</b>	<b>11</b>	<b>4</b>	<b>1</b>
<b>CANTABRIA</b>	<b>13</b>	<b>2</b>	<b>1</b>	<b>1</b>		<b>3</b>	<b>1</b>		<b>3</b>	<b>1</b>	<b>1</b>
ALBACETE	15		3	2	4	5		1			
CIUDAD REAL	14	1		5	4	1		2	1		
CUENCA	4				1	3					
GUADALAJARA	8	1	1	1		2	1	2			
TOLEDO	8	1		2		3					2
<b>CASTILLA-LA MANCHA</b>	<b>49</b>	<b>3</b>	<b>4</b>	<b>10</b>	<b>9</b>	<b>14</b>	<b>1</b>	<b>5</b>	<b>1</b>		<b>2</b>
AVILA	2			1							1
BURGOS	9	1		1		5			1	1	
LEON	9	1	1	3	2	2					
PALENCIA	4					1			1		2
SALAMANCA	4			1				1	1	1	
SEGOVIA	7	2	1		1	1			1		1
SORIA											
VALLADOLID	26			6	1	3	1	1	5	1	8
ZAMORA	3	2					1				
<b>CASTILLA Y LEON</b>	<b>64</b>	<b>6</b>	<b>2</b>	<b>12</b>	<b>4</b>	<b>12</b>	<b>2</b>	<b>2</b>	<b>9</b>	<b>3</b>	<b>12</b>
BARCELONA	178	21	15	26	19	29	7	7	17	12	25
GIRONA	24	3		6		5	2	1	4	2	1
LLEIDA	36	1	2	5	1	16	2	1	3		5
TARRAGONA	25		2	2	7	6	2	2	2	2	
<b>CATALUÑA</b>	<b>263</b>	<b>25</b>	<b>19</b>	<b>39</b>	<b>27</b>	<b>56</b>	<b>13</b>	<b>11</b>	<b>26</b>	<b>16</b>	<b>31</b>
ALICANTE/ALACANT	34	2	1	12	3	4	1	3	4	2	2
CASTELLON/CASTELLO	10		1	2	1	2	1	2	1		
VALENCIA	78	4	4	12	10	15	4	4	9	5	11
<b>COM. VALENCIANA</b>	<b>122</b>	<b>6</b>	<b>6</b>	<b>26</b>	<b>14</b>	<b>21</b>	<b>6</b>	<b>9</b>	<b>14</b>	<b>7</b>	<b>13</b>
BADAJOS	9		1	2		2	1				3
CACERES	7			3	2	1			1		
<b>EXTREMADURA</b>	<b>16</b>		<b>1</b>	<b>5</b>	<b>2</b>	<b>3</b>	<b>1</b>		<b>1</b>		<b>3</b>
A CORUÑA	27		3	5	1	5	2	4	5	1	1
LUGO	14	1		5	1	2	2			1	2
OURENSE	5		1	2		1			1		
PONTEVEDRA	29	3	3	6	3	6	2	3	1	1	1
<b>GALICIA</b>	<b>75</b>	<b>4</b>	<b>7</b>	<b>18</b>	<b>5</b>	<b>14</b>	<b>6</b>	<b>7</b>	<b>7</b>	<b>3</b>	<b>4</b>
MADRID (COM. DE)	174	12	15	24	13	33	13	8	27	9	20
MURCIA (REGION DE)	62	2	7	13	8	12	3	3	11	1	2
NAVARRA (COM. FORAL DE	18	1	1	2	5	2	2	1	1	3	
ALAVA	24	4		6	2	2	1	1	2	1	5
GUIPUZCOA	27		3	4	4	8		2	3	1	2
VIZCAYA	14	1	1	1	1	4		1	4	1	
<b>PAIS VASCO</b>	<b>65</b>	<b>5</b>	<b>4</b>	<b>11</b>	<b>7</b>	<b>14</b>	<b>1</b>	<b>4</b>	<b>9</b>	<b>3</b>	<b>7</b>
RIOJA (LA)	10			3	1	1				2	3
CEUTA											
MELILLA											
EXTRANJERO											
<b>TOTAL</b>	<b>1.354</b>	<b>86</b>	<b>97</b>	<b>239</b>	<b>136</b>	<b>270</b>	<b>72</b>	<b>69</b>	<b>170</b>	<b>76</b>	<b>139</b>

**26.2M CONTRATOS TEMPORALES DE MINUSVÁLIDOS SEGÚN DURACIÓN POR COMUNIDADES AUTÓNOMAS Y PROVINCIAS. MES**

**OCTUBRE 2008**

	TOTAL	12 MESES	> 12 Y <= 18 MESES	> 18 Y <= 24 MESES	> 24 MESES
ALMERIA	19	17	2		
CADIZ	52	45	7		
CORDOBA	17	17			
GRANADA	15	15			
HUELVA	14	5	9		
JAEN	15	15			
MALAGA	64	54	10		
SEVILLA	69	29	40		
<b>ANDALUCIA</b>	<b>265</b>	<b>197</b>	<b>68</b>		
HUESCA	4	4			
TERUEL	3	3			
ZARAGOZA	23	22	1		
<b>ARAGON</b>	<b>30</b>	<b>29</b>	<b>1</b>		
ASTURIAS (PRINCIPADO DE)	50	46	3	1	
BALEARS (ILLES)	22	19	3		
LAS PALMAS	27	26	1		
STA. C. TENERIFE	29	29			
<b>CANARIAS</b>	<b>56</b>	<b>55</b>	<b>1</b>		
<b>CANTABRIA</b>	<b>13</b>	<b>13</b>			
ALBACETE	15	13	2		
CIUDAD REAL	14	13	1		
CUENCA	4	4			
GUADALAJARA	8	7	1		
TOLEDO	8	8			
<b>CASTILLA-LA MANCHA</b>	<b>49</b>	<b>45</b>	<b>4</b>		
AVILA	2	2			
BURGOS	9	9			
LEON	9	9			
PALENCIA	4	4			
SALAMANCA	4	4			
SEGOVIA	7	7			
SORIA					
VALLADOLID	26	26			
ZAMORA	3	3			
<b>CASTILLA Y LEON</b>	<b>64</b>	<b>64</b>			
BARCELONA	178	176	2		
GIRONA	24	24			
LLEIDA	36	36			
TARRAGONA	25	24	1		
<b>CATALUÑA</b>	<b>263</b>	<b>260</b>	<b>3</b>		
ALICANTE/ALACANT	34	33	1		
CASTELLON/CASTELLO	10	9	1		
VALENCIA	78	78			
<b>COM. VALENCIANA</b>	<b>122</b>	<b>120</b>	<b>2</b>		
BADAJOS	9	9			
CACERES	7	7			
<b>EXTREMADURA</b>	<b>16</b>	<b>16</b>			
A CORUÑA	27	27			
LUGO	14	14			
OURENSE	5	4	1		
PONTEVEDRA	29	29			
<b>GALICIA</b>	<b>75</b>	<b>74</b>	<b>1</b>		
MADRID (COM. DE)	174	157	13	3	1
MURCIA (REGION DE)	62	62			
NAVARRA (COM. FORAL DE)	18	18			
ALAVA	24	20	3	1	
GUIPUZCOA	27	16	11		
VIZCAYA	14	9	2	2	1
<b>PAIS VASCO</b>	<b>65</b>	<b>45</b>	<b>16</b>	<b>3</b>	<b>1</b>
RIOJA (LA)	10	9	1		
CEUTA					
MELILLA					
EXTRANJERO					
<b>TOTAL</b>	<b>1.354</b>	<b>1.229</b>	<b>116</b>	<b>7</b>	<b>2</b>

## 26.3M CONTRATOS TEMPORALES DE MINUSVÁLIDOS SEGÚN SEXO Y TIPO DE JORNADA POR COMUNIDADES AUTÓNOMAS Y PROVINCIAS. MES

OCTUBRE 2008

	TOTAL	AMBOS SEXOS		HOMBRES		MUJERES	
		JORNADA PARCIAL	JORNADA COMPLETA	JORNADA PARCIAL	JORNADA COMPLETA	JORNADA PARCIAL	JORNADA COMPLETA
ALMERIA	19	4	15	2	12	2	3
CADIZ	52	15	37	7	21	8	16
CORDOBA	17	5	12	4	11	1	1
GRANADA	15	3	12	2	8	1	4
HUELVA	14	3	11	1	6	2	5
JAEN	15	4	11	2	10	2	1
MALAGA	64	7	57	2	37	5	20
SEVILLA	69	13	56	6	29	7	27
<b>ANDALUCIA</b>	<b>265</b>	<b>54</b>	<b>211</b>	<b>26</b>	<b>134</b>	<b>28</b>	<b>77</b>
HUESCA	4		4		3		1
TERUEL	3		3		2		1
ZARAGOZA	23	8	15		12	8	3
<b>ARAGON</b>	<b>30</b>	<b>8</b>	<b>22</b>		<b>17</b>	<b>8</b>	<b>5</b>
<b>ASTURIAS (PRINCIPIALES)</b>	<b>50</b>	<b>17</b>	<b>33</b>	<b>6</b>	<b>24</b>	<b>11</b>	<b>9</b>
<b>BALEARS (ILLES)</b>	<b>22</b>	<b>7</b>	<b>15</b>	<b>2</b>	<b>11</b>	<b>5</b>	<b>4</b>
LAS PALMAS	27	17	10	7	7	10	3
STA. C. TENERIFE	29	7	22	3	14	4	8
<b>CANARIAS</b>	<b>56</b>	<b>24</b>	<b>32</b>	<b>10</b>	<b>21</b>	<b>14</b>	<b>11</b>
<b>CANTABRIA</b>	<b>13</b>	<b>5</b>	<b>8</b>	<b>2</b>	<b>5</b>	<b>3</b>	<b>3</b>
ALBACETE	15	3	12	2	12	1	
CIUDAD REAL	14	3	11	1	10	2	1
CUENCA	4		4		4		
GUADALAJARA	8	1	7	1	4		3
TOLEDO	8	4	4	2	4	2	
<b>CASTILLA-LA MANCHA</b>	<b>49</b>	<b>11</b>	<b>38</b>	<b>6</b>	<b>34</b>	<b>5</b>	<b>4</b>
AVILA	2		2		1		1
BURGOS	9	5	4	3	4	2	
LEON	9	1	8	1	8		
PALENCIA	4		4		1		3
SALAMANCA	4	1	3		1	1	2
SEGOVIA	7	1	6	1	4		2
SORIA							
VALLADOLID	26	12	14	3	7	9	7
ZAMORA	3		3		2		1
<b>CASTILLA Y LEON</b>	<b>64</b>	<b>20</b>	<b>44</b>	<b>8</b>	<b>28</b>	<b>12</b>	<b>16</b>
BARCELONA	178	65	113	39	71	26	42
GIRONA	24	8	16	2	12	6	4
LLEIDA	36	16	20	8	17	8	3
TARRAGONA	25	6	19	3	14	3	5
<b>CATALUÑA</b>	<b>263</b>	<b>95</b>	<b>168</b>	<b>52</b>	<b>114</b>	<b>43</b>	<b>54</b>
ALICANTE/ALACANT	34	11	23	5	17	6	6
CASTELLON/CASTELI	10	2	8		6	2	2
VALENCIA	78	25	53	7	38	18	15
<b>COM. VALENCIANA</b>	<b>122</b>	<b>38</b>	<b>84</b>	<b>12</b>	<b>61</b>	<b>26</b>	<b>23</b>
BADAJOS	9	2	7	1	4	1	3
CACERES	7	2	5	1	5	1	
<b>EXTREMADURA</b>	<b>16</b>	<b>4</b>	<b>12</b>	<b>2</b>	<b>9</b>	<b>2</b>	<b>3</b>
A CORUÑA	27	12	15	2	12	10	3
LUGO	14	5	9	1	8	4	1
OURENSE	5	1	4		4	1	
PONTEVEDRA	29	13	16	7	14	6	2
<b>GALICIA</b>	<b>75</b>	<b>31</b>	<b>44</b>	<b>10</b>	<b>38</b>	<b>21</b>	<b>6</b>
<b>MADRID (COM. DE)</b>	<b>174</b>	<b>37</b>	<b>137</b>	<b>10</b>	<b>87</b>	<b>27</b>	<b>50</b>
<b>MURCIA (REGION DE)</b>	<b>62</b>	<b>12</b>	<b>50</b>	<b>5</b>	<b>37</b>	<b>7</b>	<b>13</b>
<b>NAVARRA (COM. FORNOS)</b>	<b>18</b>	<b>5</b>	<b>13</b>	<b>3</b>	<b>8</b>	<b>2</b>	<b>5</b>
ALAVA	24	2	22	1	13	1	9
GUIPUZCOA	27	10	17	6	13	4	4
VIZCAYA	14	6	8	3	5	3	3
<b>PAIS VASCO</b>	<b>65</b>	<b>18</b>	<b>47</b>	<b>10</b>	<b>31</b>	<b>8</b>	<b>16</b>
<b>RIOJA (LA)</b>	<b>10</b>		<b>10</b>		<b>5</b>		<b>5</b>
CEUTA							
MELILLA							
EXTRANJERO							
<b>TOTAL</b>	<b>1.354</b>	<b>386</b>	<b>968</b>	<b>164</b>	<b>664</b>	<b>222</b>	<b>304</b>

## 27.1M CONTRATOS DE RELEVO SEGÚN SEXO Y EDAD POR COMUNIDADES AUTÓNOMAS Y PROVINCIAS. MES

OCTUBRE 2008

	TOTAL	HOMBRES					MUJERES				
		< 25	25 - 29	30 - 39	40 - 44	>= 45	< 25	25 - 29	30 - 39	40 - 44	>= 45
ALMERIA	17	2	1	4	2		2	2	2		2
CADIZ	60	9	16	17	1	4	1	6	4	2	
CORDOBA	36	3	1	14	2	1	4	4	4	1	2
GRANADA	37	2	8	11		4	1	4	3	2	2
HUELVA	28	4	10	7	1	3		2			1
JAEN	17	2	2	4		1		3	3	1	1
MALAGA	39	1	5	13	3	2	1	6	6	1	1
SEVILLA	115	17	21	29	3	7	5	7	12	7	7
<b>ANDALUCIA</b>	<b>349</b>	<b>40</b>	<b>64</b>	<b>99</b>	<b>12</b>	<b>22</b>	<b>14</b>	<b>34</b>	<b>34</b>	<b>14</b>	<b>16</b>
HUESCA	30	6	4	6	1	2	1	3	4	1	2
TERUEL	18	5	4	2		1	2	2	1		1
ZARAGOZA	155	22	29	33	6	14	5	18	9	8	11
<b>ARAGON</b>	<b>203</b>	<b>33</b>	<b>37</b>	<b>41</b>	<b>7</b>	<b>17</b>	<b>8</b>	<b>23</b>	<b>14</b>	<b>9</b>	<b>14</b>
ASTURIAS (PRINCIPADO D	199	11	47	72	7	12	4	12	26	3	5
<b>BALEARS (ILLES)</b>	<b>66</b>	<b>5</b>	<b>6</b>	<b>15</b>	<b>6</b>	<b>4</b>	<b>3</b>	<b>9</b>	<b>9</b>	<b>7</b>	<b>2</b>
LAS PALMAS	32	3	6	8	3	2	1	1	4	2	2
STA. C. TENERIFE	27	2	2	8	2	2	1	2	6	2	
<b>CANARIAS</b>	<b>59</b>	<b>5</b>	<b>8</b>	<b>16</b>	<b>5</b>	<b>4</b>	<b>2</b>	<b>3</b>	<b>10</b>	<b>4</b>	<b>2</b>
<b>CANTABRIA</b>	<b>110</b>	<b>16</b>	<b>19</b>	<b>34</b>	<b>5</b>	<b>8</b>	<b>6</b>	<b>7</b>	<b>10</b>	<b>2</b>	<b>3</b>
ALBACETE	19	5	2	3	4	2		2	1		
CIUDAD REAL	19	3	1	1	3		1	6	3	1	
CUENCA	8	2	1	3	1					1	
GUADALAJARA	18		2	3	3	1	1	3	5		
TOLEDO	27	4	6	8	3			3	1	2	
<b>CASTILLA-LA MANCHA</b>	<b>91</b>	<b>14</b>	<b>12</b>	<b>18</b>	<b>14</b>	<b>3</b>	<b>2</b>	<b>14</b>	<b>10</b>	<b>4</b>	
AVILA	2			2							
BURGOS	67	11	16	17	2	4	4	4	3	1	5
LEON	36	4	4	7	4	2	1	4	6	2	2
PALENCIA	24	3	5	6		2		5	1	1	1
SALAMANCA	22	3	3	4	3	2	1	1	5		
SEGOVIA	13	2	1	3	1	4	1			1	
SORIA	14	2	3	2		1	2	2	1	1	
VALLADOLID	58	6	11	17	1	3	1	6	7	3	3
ZAMORA	5		1				1		2		1
<b>CASTILLA Y LEON</b>	<b>241</b>	<b>31</b>	<b>44</b>	<b>58</b>	<b>11</b>	<b>18</b>	<b>11</b>	<b>22</b>	<b>25</b>	<b>9</b>	<b>12</b>
BARCELONA	624	69	72	141	57	68	30	59	71	30	27
GIRONA	78	7	14	17	8	7	5	3	11	3	3
LLEIDA	40	7	3	6	3	5	4	3	4	4	1
TARRAGONA	80	5	12	22	5	8	6	3	11	4	4
<b>CATALUÑA</b>	<b>822</b>	<b>88</b>	<b>101</b>	<b>186</b>	<b>73</b>	<b>88</b>	<b>45</b>	<b>68</b>	<b>97</b>	<b>41</b>	<b>35</b>
ALICANTE/ALACANT	118	11	17	32	10	13	4	12	12	5	2
CASTELLON/CASTELLO	66	7	5	24	6	8	1	6	5	4	
VALENCIA	277	31	53	62	25	17	24	26	24	11	4
<b>COM. VALENCIANA</b>	<b>461</b>	<b>49</b>	<b>75</b>	<b>118</b>	<b>41</b>	<b>38</b>	<b>29</b>	<b>44</b>	<b>41</b>	<b>20</b>	<b>6</b>
BADAJOS	15	4	2	6						1	2
CACERES	19	3		4	1	5		4	2		
<b>EXTREMADURA</b>	<b>34</b>	<b>7</b>	<b>2</b>	<b>10</b>	<b>1</b>	<b>5</b>		<b>4</b>	<b>2</b>	<b>1</b>	<b>2</b>
A CORUÑA	56	6	7	15	1	5	3	5	8	4	2
LUGO	17	5	3	2		2	1		3		1
OURENSE	14		3	2	2	4	1	1	1		
PONTEVEDRA	113	16	21	27	4	5	3	12	19	2	4
<b>GALICIA</b>	<b>200</b>	<b>27</b>	<b>34</b>	<b>46</b>	<b>7</b>	<b>16</b>	<b>8</b>	<b>18</b>	<b>31</b>	<b>6</b>	<b>7</b>
MADRID (COM. DE)	851	72	109	157	43	65	71	110	110	47	67
MURCIA (REGION DE)	45	8	4	10	3	2	6	5	5		2
NAVARRA (COM. FORAL DE	121	14	15	27	8	9	8	7	15	7	11
ALAVA	111	16	19	30	7	5	4	10	11	4	5
GUIPUZCOA	162	24	28	37	11	12	7	19	16	3	5
VIZCAYA	238	26	47	58	18	28	5	14	25	5	12
<b>PAIS VASCO</b>	<b>511</b>	<b>66</b>	<b>94</b>	<b>125</b>	<b>36</b>	<b>45</b>	<b>16</b>	<b>43</b>	<b>52</b>	<b>12</b>	<b>22</b>
RIOJA (LA)	42	5	8	12	2	2	1	3	4	1	4
CEUTA	1							1			
MELILLA											
EXTRANJERO											
<b>TOTAL</b>	<b>4.406</b>	<b>491</b>	<b>679</b>	<b>1.044</b>	<b>281</b>	<b>358</b>	<b>234</b>	<b>427</b>	<b>495</b>	<b>187</b>	<b>210</b>

## 27.2M CONTRATOS DE RELEVO SEGÚN DURACIÓN POR COMUNIDADES AUTÓNOMAS Y PROVINCIAS. MES

OCTUBRE 2008

TOTAL	≤ 7 DIAS	> 7 Y ≤ 15 DIAS	> 15 DIAS Y ≤ 1 MES	> 1 Y ≤ 3 MESES	> 3 Y ≤ 6 MESES	> 6 Y ≤ 12 MESES	> 12 Y ≤ 18 MESES	> 18 Y ≤ 24 MESES	> 24 MESES	INDETERMINADOS
ALMERIA	17						2		15	
CADIZ	60				1		3	1	55	
CORDOBA	36						1	3	32	
GRANADA	37					2		2	33	
HUELVA	28					1	1	1	25	
JAEN	17								17	
MALAGA	39					1	1	2	35	
SEVILLA	115						3	5	4	103
<b>ANDALUCIA</b>	<b>349</b>				<b>1</b>	<b>7</b>	<b>13</b>	<b>13</b>	<b>315</b>	
HUESCA	30					2		2	24	
TERUEL	18							1	16	
ZARAGOZA	155	1		1	1	4	9	11	128	
<b>ARAGON</b>	<b>203</b>	<b>1</b>		<b>1</b>	<b>3</b>	<b>4</b>	<b>12</b>	<b>14</b>	<b>168</b>	
<b>ASTURIAS (PRINCIPADO D</b>	<b>199</b>				<b>1</b>	<b>2</b>	<b>5</b>	<b>9</b>	<b>182</b>	
<b>BALEARS (ILLES)</b>	<b>66</b>				<b>1</b>	<b>5</b>	<b>3</b>	<b>7</b>	<b>50</b>	
LAS PALMAS	32						1	4	27	
STA. C. TENERIFE	27						1	1	25	
<b>CANARIAS</b>	<b>59</b>						<b>2</b>	<b>5</b>	<b>52</b>	
<b>CANTABRIA</b>	<b>110</b>				<b>1</b>	<b>2</b>	<b>2</b>	<b>5</b>	<b>100</b>	
ALBACETE	19					3		1	13	
CIUDAD REAL	19	1					1	2	15	
CUENCA	8					1			7	
GUADALAJARA	18							1	17	
TOLEDO	27	1			1			2	23	
<b>CASTILLA-LA MANCHA</b>	<b>91</b>	<b>2</b>			<b>1</b>	<b>4</b>	<b>3</b>	<b>6</b>	<b>75</b>	
AVILA	2								2	
BURGOS	67				1	6	1	4	55	
LEON	36			1	1		1	2	31	
PALENCIA	24				1		2		21	
SALAMANCA	22						1	3	18	
SEGOVIA	13						1		12	
SORIA	14				1	1		1	11	
VALLADOLID	58			1		2	1	4	50	
ZAMORA	5								5	
<b>CASTILLA Y LEON</b>	<b>241</b>			<b>2</b>	<b>4</b>	<b>9</b>	<b>7</b>	<b>14</b>	<b>205</b>	
BARCELONA	624	1		2	3	6	25	42	37	508
GIRONA	78	1				3	4	3	5	62
LLEIDA	40						3	6	3	28
TARRAGONA	80			1		5	2	2	3	69
<b>CATALUÑA</b>	<b>822</b>	<b>2</b>		<b>2</b>	<b>4</b>	<b>9</b>	<b>37</b>	<b>53</b>	<b>48</b>	<b>667</b>
ALICANTE/ALACANT	118						4	2	13	99
CASTELLON/CASTELLO	66					1	3	4	7	51
VALENCIA	277	1	1		1	3	10	14	10	237
<b>COM. VALENCIANA</b>	<b>461</b>	<b>1</b>	<b>1</b>		<b>1</b>	<b>4</b>	<b>17</b>	<b>20</b>	<b>30</b>	<b>387</b>
BADAJOS	15						1	1		13
CACERES	19						2		1	16
<b>EXTREMADURA</b>	<b>34</b>						<b>3</b>	<b>1</b>	<b>1</b>	<b>29</b>
A CORUÑA	56			1				3	4	48
LUGO	17				1		1		2	13
OURENSE	14							1	2	11
PONTEVEDRA	113				1	1	2	2	9	98
<b>GALICIA</b>	<b>200</b>			<b>1</b>	<b>2</b>	<b>1</b>	<b>3</b>	<b>6</b>	<b>17</b>	<b>170</b>
<b>MADRID (COM. DE)</b>	<b>851</b>	<b>3</b>		<b>2</b>	<b>3</b>	<b>11</b>	<b>29</b>	<b>27</b>	<b>34</b>	<b>742</b>
<b>MURCIA (REGION DE)</b>	<b>45</b>						<b>1</b>	<b>1</b>	<b>3</b>	<b>40</b>
<b>NAVARRA (COM. FORAL DE)</b>	<b>121</b>	<b>1</b>		<b>1</b>	<b>1</b>	<b>1</b>	<b>6</b>	<b>4</b>	<b>106</b>	
ALAVA	111					2	4		6	99
GUIPUZCOA	162				1	6	3	7	9	136
VIZCAYA	238	1			3	4	4	9	6	211
<b>PAIS VASCO</b>	<b>511</b>	<b>1</b>			<b>4</b>	<b>12</b>	<b>11</b>	<b>16</b>	<b>21</b>	<b>446</b>
RIOJA (LA)	42	1					4	2	4	31
CEUTA	1									1
MELILLA										
EXTRANJERO										
<b>TOTAL</b>	<b>4.406</b>	<b>12</b>	<b>1</b>	<b>6</b>	<b>18</b>	<b>50</b>	<b>139</b>	<b>179</b>	<b>235</b>	<b>3.766</b>

**27.3M CONTRATOS DE RELEVO SEGÚN SEXO Y TIPO DE JORNADA POR COMUNIDADES AUTÓNOMAS Y PROVINCIAS. MES**

**OCTUBRE 2008**

	TOTAL	AMBOS SEXOS		HOMBRES		MUJERES	
		JORNADA PARCIAL	JORNADA COMPLETA	JORNADA PARCIAL	JORNADA COMPLETA	JORNADA PARCIAL	JORNADA COMPLETA
ALMERIA	17	4	13	1	8	3	5
CADIZ	60	11	49	6	41	5	8
CORDOBA	36	9	27	4	17	5	10
GRANADA	37	8	29	2	23	6	6
HUELVA	28	7	21	5	20	2	1
JAEN	17	7	10	2	7	5	3
MALAGA	39	11	28	3	21	8	7
SEVILLA	115	25	90	11	66	14	24
<b>ANDALUCIA</b>	<b>349</b>	<b>82</b>	<b>267</b>	<b>34</b>	<b>203</b>	<b>48</b>	<b>64</b>
HUESCA	30	6	24	1	18	5	6
TERUEL	18	1	17		12	1	5
ZARAGOZA	155	27	128	10	94	17	34
<b>ARAGON</b>	<b>203</b>	<b>34</b>	<b>169</b>	<b>11</b>	<b>124</b>	<b>23</b>	<b>45</b>
<b>ASTURIAS (PRINCIPIALES)</b>	<b>199</b>	<b>14</b>	<b>185</b>	<b>5</b>	<b>144</b>	<b>9</b>	<b>41</b>
<b>BALEARS (ILLES BALEARS)</b>	<b>66</b>	<b>15</b>	<b>51</b>	<b>4</b>	<b>32</b>	<b>11</b>	<b>19</b>
LAS PALMAS DE GRAN CANARIA	32	2	30	1	21	1	9
STA. C. TENERIFE	27	6	21		16	6	5
<b>CANARIAS</b>	<b>59</b>	<b>8</b>	<b>51</b>	<b>1</b>	<b>37</b>	<b>7</b>	<b>14</b>
<b>CANTABRIA</b>	<b>110</b>	<b>9</b>	<b>101</b>	<b>5</b>	<b>77</b>	<b>4</b>	<b>24</b>
ALBACETE	19	1	18	1	15		3
CIUDAD REAL	19	3	16	1	7	2	9
CUENCA	8	3	5	2	5	1	
GUADALAJARA	18	3	15	2	7	1	8
TOLEDO	27	5	22	4	17	1	5
<b>CASTILLA-LA MANCHA</b>	<b>91</b>	<b>15</b>	<b>76</b>	<b>10</b>	<b>51</b>	<b>5</b>	<b>25</b>
AVILA	2		2		2		
BURGOS	67	10	57	5	45	5	12
LEON	36	12	24	2	19	10	5
PALENCIA	24	2	22		16	2	6
SALAMANCA	22	10	12	4	11	6	1
SEGOVIA	13	2	11	2	9		2
SORIA	14	3	11	2	6	1	5
VALLADOLID	58	15	43	3	35	12	8
ZAMORA	5	3	2		1	3	1
<b>CASTILLA Y LEON</b>	<b>241</b>	<b>57</b>	<b>184</b>	<b>18</b>	<b>144</b>	<b>39</b>	<b>40</b>
BARCELONA	624	138	486	57	350	81	136
GIRONA	78	17	61	6	47	11	14
LLEIDA	40	6	34	3	21	3	13
TARRAGONA	80	19	61	6	46	13	15
<b>CATALUÑA</b>	<b>822</b>	<b>180</b>	<b>642</b>	<b>72</b>	<b>464</b>	<b>108</b>	<b>178</b>
ALICANTE/ALACANT	118	27	91	18	65	9	26
CASTELLON/CASTELI	66	7	59	1	49	6	10
VALENCIA	277	85	192	31	157	54	35
<b>COM. VALENCIANA</b>	<b>461</b>	<b>119</b>	<b>342</b>	<b>50</b>	<b>271</b>	<b>69</b>	<b>71</b>
BADAJOS	15	4	11	4	8		3
CACERES	19	4	15	3	10	1	5
<b>EXTREMADURA</b>	<b>34</b>	<b>8</b>	<b>26</b>	<b>7</b>	<b>18</b>	<b>1</b>	<b>8</b>
A CORUÑA	56	19	37	5	29	14	8
LUGO	17	5	12	4	8	1	4
OURENSE	14	1	13		11	1	2
PONTEVEDRA	113	47	66	23	50	24	16
<b>GALICIA</b>	<b>200</b>	<b>72</b>	<b>128</b>	<b>32</b>	<b>98</b>	<b>40</b>	<b>30</b>
<b>MADRID (COM. DE)</b>	<b>851</b>	<b>225</b>	<b>626</b>	<b>84</b>	<b>362</b>	<b>141</b>	<b>264</b>
<b>MURCIA (REGION DE)</b>	<b>45</b>	<b>13</b>	<b>32</b>	<b>4</b>	<b>23</b>	<b>9</b>	<b>9</b>
<b>NAVARRA (COM. FORNOS)</b>	<b>121</b>	<b>22</b>	<b>99</b>	<b>8</b>	<b>65</b>	<b>14</b>	<b>34</b>
ALAVA	111	9	102	5	72	4	30
GUIPUZCOA	162	24	138	9	103	15	35
VIZCAYA	238	27	211	13	164	14	47
<b>PAIS VASCO</b>	<b>511</b>	<b>60</b>	<b>451</b>	<b>27</b>	<b>339</b>	<b>33</b>	<b>112</b>
<b>RIOJA (LA)</b>	<b>42</b>	<b>6</b>	<b>36</b>	<b>2</b>	<b>27</b>	<b>4</b>	<b>9</b>
CEUTA	1		1				1
MELILLA							
EXTRANJERO							
<b>TOTAL</b>	<b>4.406</b>	<b>939</b>	<b>3.467</b>	<b>374</b>	<b>2.479</b>	<b>565</b>	<b>988</b>

**28.1M CONTRATOS POR JUBILACIÓN PARCIAL SEGÚN SEXO Y EDAD POR COMUNIDADES AUTÓNOMAS Y PROVINCIAS. MES**

**OCTUBRE 2008**

	TOTAL	HOMBRES					MUJERES				
		< 25	25 - 29	30 - 39	40 - 44	>= 45	< 25	25 - 29	30 - 39	40 - 44	>= 45
ALMERIA	10					9					1
CADIZ	38					27					11
CORDOBA	35					25					10
GRANADA	31					27					4
HUELVA	27					25					2
JAEN	16					11					5
MALAGA	30					23					7
SEVILLA	99					78					21
<b>ANDALUCIA</b>	<b>286</b>					<b>225</b>					<b>61</b>
HUESCA	22					16					6
TERUEL	21					16					5
ZARAGOZA	131					109					22
<b>ARAGON</b>	<b>174</b>					<b>141</b>					<b>33</b>
ASTURIAS (PRINCIPADO D	195					168					27
<b>BALEARS (ILLES)</b>	<b>52</b>					<b>37</b>					<b>15</b>
LAS PALMAS	28					20					8
STA. C. TENERIFE	23					19					4
<b>CANARIAS</b>	<b>51</b>					<b>39</b>					<b>12</b>
<b>CANTABRIA</b>	<b>101</b>					<b>91</b>					<b>10</b>
ALBACETE	18					17					1
CIUDAD REAL	20					17					3
CUENCA	9					8					1
GUADALAJARA	17					15					2
TOLEDO	27					25					2
<b>CASTILLA-LA MANCHA</b>	<b>91</b>					<b>82</b>					<b>9</b>
AVILA	2					1					1
BURGOS	61					52					9
LEON	38					27					11
PALENCIA	18					16					2
SALAMANCA	21					14					7
SEGOVIA	14					10					4
SORIA	10					7					3
VALLADOLID	69					60					9
ZAMORA	6					3					3
<b>CASTILLA Y LEON</b>	<b>239</b>					<b>190</b>					<b>49</b>
BARCELONA	512					393					119
GIRONA	79					58					21
LLEIDA	25					21					4
TARRAGONA	78					68					10
<b>CATALUÑA</b>	<b>694</b>					<b>540</b>					<b>154</b>
ALICANTE/ALACANT	108					91					17
CASTELLON/CASTELLO	62					58					4
VALENCIA	219					187					32
<b>COM. VALENCIANA</b>	<b>389</b>					<b>336</b>					<b>53</b>
BADAJOS	11					8					3
CACERES	15					10					5
<b>EXTREMADURA</b>	<b>26</b>					<b>18</b>					<b>8</b>
A CORUÑA	87					66					21
LUGO	12					7					5
OURENSE	12					10					2
PONTEVEDRA	91					72					19
<b>GALICIA</b>	<b>202</b>					<b>155</b>					<b>47</b>
MADRID (COM. DE)	733					530					203
MURCIA (REGION DE)	41					35					6
NAVARRA (COM. FORAL DE	111					85					26
ALAVA	81					67					14
GUIPUZCOA	139					111					28
VIZCAYA	214					168					46
<b>PAIS VASCO</b>	<b>434</b>					<b>346</b>					<b>88</b>
RIOJA (LA)	34					26					8
CEUTA											
MELILLA											
EXTRANJERO											
<b>TOTAL</b>	<b>3.853</b>					<b>3.044</b>					<b>809</b>

## 28.2M CONTRATOS POR JUBILACIÓN PARCIAL SEGÚN DURACIÓN POR COMUNIDADES AUTÓNOMAS Y PROVINCIAS. MES

OCTUBRE 2008

	TOTAL	≤ 7 DIAS	> 7 Y ≤ 15 DIAS	> 15 DIAS Y ≤ 1 MES	> 1 Y ≤ 3 MESES	> 3 Y ≤ 6 MESES	> 6 Y ≤ 12 MESES	> 12 Y ≤ 18 MESES	> 18 Y ≤ 24 MESES	> 24 MESES	INDETERMINADOS
ALMERIA	10							1		6	3
CADIZ	38							1	2	30	5
CORDOBA	35							2	2	26	5
GRANADA	31								2	29	
HUELVA	27						2	1		21	3
JAEN	16									15	1
MALAGA	30									20	10
SEVILLA	99						2	3	4	88	2
<b>ANDALUCIA</b>	<b>286</b>						<b>4</b>	<b>8</b>	<b>10</b>	<b>235</b>	<b>29</b>
HUESCA	22								1	18	3
TERUEL	21								1	15	5
ZARAGOZA	131						2	1	7	104	17
<b>ARAGON</b>	<b>174</b>						<b>2</b>	<b>1</b>	<b>9</b>	<b>137</b>	<b>25</b>
ASTURIAS (PRINCIPADO D	195	1					2	1	5	175	11
<b>BALEARS (ILLES)</b>	<b>52</b>						<b>2</b>	<b>3</b>	<b>2</b>	<b>36</b>	<b>9</b>
LAS PALMAS	28								3	23	2
STA. C. TENERIFE	23									21	2
<b>CANARIAS</b>	<b>51</b>								<b>3</b>	<b>44</b>	<b>4</b>
<b>CANTABRIA</b>	<b>101</b>						<b>1</b>		<b>5</b>	<b>90</b>	<b>5</b>
ALBACETE	18						1	1	1	13	2
CIUDAD REAL	20							1	2	17	
CUENCA	9									8	1
GUADALAJARA	17									14	3
TOLEDO	27							2		20	5
<b>CASTILLA-LA MANCHA</b>	<b>91</b>						<b>1</b>	<b>4</b>	<b>3</b>	<b>72</b>	<b>11</b>
AVILA	2									1	1
BURGOS	61						1		2	58	
LEON	38							1	1	35	1
PALENCIA	18									18	
SALAMANCA	21							1	5	15	
SEGOVIA	14									14	
SORIA	10							1		9	
VALLADOLID	69						1		4	60	4
ZAMORA	6									5	1
<b>CASTILLA Y LEON</b>	<b>239</b>						<b>2</b>	<b>3</b>	<b>12</b>	<b>215</b>	<b>7</b>
BARCELONA	512	3			1	1	10	12	26	423	36
GIRONA	79					1		3	7	62	6
LLEIDA	25						1		3	15	6
TARRAGONA	78	1							3	67	7
<b>CATALUÑA</b>	<b>694</b>	<b>4</b>			<b>1</b>	<b>2</b>	<b>11</b>	<b>15</b>	<b>39</b>	<b>567</b>	<b>55</b>
ALICANTE/ALACANT	108						1	2	10	85	10
CASTELLON/CASTELLO	62						1	2	2	53	4
VALENCIA	219	1					2	6	9	182	18
<b>COM. VALENCIANA</b>	<b>389</b>	<b>1</b>				<b>1</b>	<b>4</b>	<b>10</b>	<b>21</b>	<b>320</b>	<b>32</b>
BADAJOS	11									9	2
CACERES	15	1								14	
<b>EXTREMADURA</b>	<b>26</b>	<b>1</b>								<b>23</b>	<b>2</b>
A CORUÑA	87							3	3	80	1
LUGO	12						1		2	8	1
OURENSE	12								1	8	3
PONTEVEDRA	91								5	84	2
<b>GALICIA</b>	<b>202</b>						<b>1</b>	<b>3</b>	<b>11</b>	<b>180</b>	<b>7</b>
MADRID (COM. DE)	733	1			1	1	5	19	29	637	40
MURCIA (REGION DE)	41	1						2	4	30	4
NAVARRA (COM. FORAL DE	111	1						1	1	97	11
ALAVA	81	1						1	3	73	3
GUIPUZCOA	139					1		1	6	128	3
VIZCAYA	214							3	7	196	8
<b>PAIS VASCO</b>	<b>434</b>	<b>1</b>				<b>1</b>		<b>5</b>	<b>16</b>	<b>397</b>	<b>14</b>
RIOJA (LA)	34							1	2	27	4
CEUTA											
MELILLA											
EXTRANJERO											
<b>TOTAL</b>	<b>3.853</b>	<b>11</b>			<b>2</b>	<b>5</b>	<b>35</b>	<b>76</b>	<b>172</b>	<b>3.282</b>	<b>270</b>



**29.1M CONTRATOS DE SUSTITUCIÓN POR JUBILACIÓN A LOS 64 AÑOS SEGÚN SEXO Y EDAD  
POR COMUNIDADES AUTÓNOMAS Y PROVINCIAS.**

**OCTUBRE 2008**

	TOTAL	HOMBRES					MUJERES				
		< 25	25 - 29	30 - 39	40 - 44	>= 45	< 25	25 - 29	30 - 39	40 - 44	>= 45
ALMERIA											
CADIZ	3		1					2			
CORDOBA											
GRANADA											
HUELVA	4				1			2		1	
JAEN	1			1							
MALAGA	1		1								
SEVILLA	2			1				1			
<b>ANDALUCIA</b>	<b>11</b>		<b>2</b>	<b>2</b>	<b>1</b>			<b>5</b>		<b>1</b>	
HUESCA	3		1	2							
TERUEL	2								1	1	
ZARAGOZA	12	2	1	1	1	3	1	2	1		
<b>ARAGON</b>	<b>17</b>	<b>2</b>	<b>2</b>	<b>3</b>	<b>1</b>	<b>3</b>	<b>1</b>	<b>2</b>	<b>2</b>	<b>1</b>	
ASTURIAS (PRINCIPADO D	9	1	1	1		1		1		4	
<b>BALEARS (ILLES)</b>	<b>7</b>	<b>1</b>		<b>3</b>	<b>2</b>	<b>1</b>					
LAS PALMAS	1						1				
STA. C. TENERIFE	7			2				4		1	
<b>CANARIAS</b>	<b>8</b>			<b>2</b>			<b>1</b>	<b>4</b>		<b>1</b>	
<b>CANTABRIA</b>	<b>4</b>	<b>1</b>		<b>1</b>		<b>2</b>					
ALBACETE	1			1							
CIUDAD REAL	3					1	1	1			
CUENCA	2			1					1		
GUADALAJARA											
TOLEDO	6		1	4				1			
<b>CASTILLA-LA MANCHA</b>	<b>12</b>		<b>1</b>	<b>6</b>		<b>1</b>	<b>1</b>	<b>1</b>	<b>2</b>		
AVILA											
BURGOS	5	1			1	1				2	
LEON	3			2				1			
PALENCIA	2		1			1					
SALAMANCA											
SEGOVIA	2	1				1					
SORIA											
VALLADOLID	7	1	1	2				2	1		
ZAMORA											
<b>CASTILLA Y LEON</b>	<b>19</b>	<b>3</b>	<b>2</b>	<b>4</b>	<b>1</b>	<b>3</b>		<b>3</b>	<b>1</b>	<b>2</b>	
BARCELONA	19	1	1	5	2	3	2	3	1	1	
GIRONA	2	1								1	
LLEIDA	3			1	1		1				
TARRAGONA	2			1						1	
<b>CATALUÑA</b>	<b>26</b>	<b>2</b>	<b>1</b>	<b>7</b>	<b>3</b>	<b>3</b>	<b>3</b>	<b>3</b>	<b>1</b>	<b>3</b>	
ALICANTE/ALACANT	3		2					1			
CASTELLON/CASTELLO	2		1				1				
VALENCIA	1			1							
<b>COM. VALENCIANA</b>	<b>6</b>		<b>3</b>	<b>1</b>			<b>1</b>	<b>1</b>			
BADAJOS	3	1		1				1			
CACERES	1					1					
<b>EXTREMADURA</b>	<b>4</b>	<b>1</b>		<b>1</b>		<b>1</b>		<b>1</b>			
A CORUÑA	6	1	1			1		1	1	1	
LUGO											
OURENSE											
PONTEVEDRA											
<b>GALICIA</b>	<b>6</b>	<b>1</b>	<b>1</b>			<b>1</b>		<b>1</b>	<b>1</b>	<b>1</b>	
MADRID (COM. DE)	60	2	3	10	4	14	1	3	9	11	
MURCIA (REGION DE)	3	2		1							
<b>NAVARRA (COM. FORAL DE</b>											
ALAVA	2			2							
GUIPUZCOA	2				1	1					
VIZCAYA	2					2					
<b>PAIS VASCO</b>	<b>6</b>			<b>2</b>	<b>1</b>	<b>3</b>					
RIOJA (LA)											
CEUTA											
MELILLA	1				1						
EXTRANJERO											
<b>TOTAL</b>	<b>199</b>	<b>16</b>	<b>16</b>	<b>44</b>	<b>14</b>	<b>33</b>	<b>2</b>	<b>10</b>	<b>32</b>	<b>8</b>	<b>24</b>

**29.2M CONTRATOS DE SUSTITUCIÓN POR JUBILACIÓN A LOS 64 AÑOS SEGÚN DURACIÓN POR COMUNIDADES AUTÓNOMAS Y PROVINCIAS.**

**OCTUBRE 2008**

	TOTAL	12 MESES	> 12 Y <= 18 MESES	> 18 Y <= 24 MESES	> 24 MESES
ALMERIA					
CADIZ	3	3			
CORDOBA					
GRANADA					
HUELVA	4	4			
JAEN	1	1			
MALAGA	1	1			
SEVILLA	2	2			
<b>ANDALUCIA</b>	<b>11</b>	<b>11</b>			
HUESCA	3	3			
TERUEL	2	2			
ZARAGOZA	12	12			
<b>ARAGON</b>	<b>17</b>	<b>17</b>			
ASTURIAS (PRINCIPADO DE)	9	9			
BALEARS (ILLES)	7	7			
LAS PALMAS	1	1			
STA. C. TENERIFE	7	6	1		
<b>CANARIAS</b>	<b>8</b>	<b>7</b>	<b>1</b>		
<b>CANTABRIA</b>	<b>4</b>	<b>4</b>			
ALBACETE	1	1			
CIUDAD REAL	3	3			
CUENCA	2	2			
GUADALAJARA					
TOLEDO	6	6			
<b>CASTILLA-LA MANCHA</b>	<b>12</b>	<b>12</b>			
AVILA					
BURGOS	5	5			
LEON	3	3			
PALENCIA	2	2			
SALAMANCA					
SEGOVIA	2	2			
SORIA					
VALLADOLID	7	7			
ZAMORA					
<b>CASTILLA Y LEON</b>	<b>19</b>	<b>19</b>			
BARCELONA	19	15	4		
GIRONA	2	2			
LLEIDA	3	3			
TARRAGONA	2	2			
<b>CATALUÑA</b>	<b>26</b>	<b>22</b>	<b>4</b>		
ALICANTE/ALACANT	3	2	1		
CASTELLON/CASTELLO	2	2			
VALENCIA	1	1			
<b>COM. VALENCIANA</b>	<b>6</b>	<b>5</b>	<b>1</b>		
BADAJOS	3	2	1		
CACERES	1	1			
<b>EXTREMADURA</b>	<b>4</b>	<b>3</b>	<b>1</b>		
A CORUÑA	6	4	2		
LUGO					
OURENSE					
PONTEVEDRA					
<b>GALICIA</b>	<b>6</b>	<b>4</b>	<b>2</b>		
<b>MADRID (COM. DE)</b>	<b>60</b>	<b>53</b>	<b>7</b>		
<b>MURCIA (REGION DE)</b>	<b>3</b>	<b>2</b>	<b>1</b>		
<b>NAVARRA (COM. FORAL DE)</b>					
ALAVA	2	2			
GUIPUZCOA	2	2			
VIZCAYA	2	2			
<b>PAIS VASCO</b>	<b>6</b>	<b>6</b>			
RIOJA (LA)					
CEUTA					
MELILLA	1	1			
EXTRANJERO					
<b>TOTAL</b>	<b>199</b>	<b>182</b>	<b>17</b>		

### 30.1M CONTRATOS EN PRÁCTICAS SEGÚN SEXO Y EDAD POR COMUNIDADES AUTÓNOMAS Y PROVINCIAS. MES

OCTUBRE 2008

	TOTAL	HOMBRES					MUJERES				
		< 25	25 - 29	30 - 39	40 - 44	>= 45	< 25	25 - 29	30 - 39	40 - 44	>= 45
ALMERIA	51	12	7				16	13	3		
CADIZ	139	32	24	5	1		49	20	5	3	
CORDOBA	95	28	22	2			27	13	3		
GRANADA	106	29	14	2			37	19	4		1
HUELVA	31	9	5	1			11	4	1		
JAEN	62	18	9				22	11	1	1	
MALAGA	131	20	21	11			42	34	3		
SEVILLA	284	75	60	9			84	50	6		
<b>ANDALUCIA</b>	<b>899</b>	<b>223</b>	<b>162</b>	<b>30</b>	<b>1</b>		<b>288</b>	<b>164</b>	<b>26</b>	<b>4</b>	<b>1</b>
HUESCA	15	2	3				6	4			
TERUEL	5	2					2	1			
ZARAGOZA	94	20	22	4	1		26	18	3		
<b>ARAGON</b>	<b>114</b>	<b>24</b>	<b>25</b>	<b>4</b>	<b>1</b>		<b>34</b>	<b>23</b>	<b>3</b>		
ASTURIAS (PRINCIPADO D	194	47	35	6			60	36	9	1	
<b>BALEARS (ILLES)</b>	<b>72</b>	<b>10</b>	<b>14</b>	<b>8</b>			<b>12</b>	<b>21</b>	<b>6</b>	<b>1</b>	
LAS PALMAS	84	19	9	4		1	21	22	8		
STA. C. TENERIFE	93	37	14	1			18	18	5		
<b>CANARIAS</b>	<b>177</b>	<b>56</b>	<b>23</b>	<b>5</b>	<b>1</b>		<b>39</b>	<b>40</b>	<b>13</b>		
<b>CANTABRIA</b>	<b>81</b>	<b>18</b>	<b>15</b>	<b>1</b>			<b>30</b>	<b>10</b>	<b>6</b>		<b>1</b>
ALBACETE	48	9	9				23	5	1	1	
CIUDAD REAL	43	11	8	2			16	5			1
CUENCA	16	1	1				5	8	1		
GUADALAJARA	19	5	3				4	4	2	1	
TOLEDO	35	6	5				10	12	2		
<b>CASTILLA-LA MANCHA</b>	<b>161</b>	<b>32</b>	<b>26</b>	<b>2</b>			<b>58</b>	<b>34</b>	<b>6</b>	<b>2</b>	<b>1</b>
AVILA	5		1				1	2	1		
BURGOS	48	19	5				13	9		2	
LEON	54	11	9	3			16	14	1		
PALENCIA	13	5					6		2		
SALAMANCA	68	18	12	3			15	19	1		
SEGOVIA	7	3					2	1	1		
SORIA	3						2	1			
VALLADOLID	72	15	12	2			25	15	2	1	
ZAMORA	16	2	5	1			6	2			
<b>CASTILLA Y LEON</b>	<b>286</b>	<b>73</b>	<b>44</b>	<b>9</b>			<b>86</b>	<b>63</b>	<b>8</b>	<b>3</b>	
BARCELONA	698	154	117	34	1	1	207	144	33	2	5
GIRONA	27	5	2				14	6			
LLEIDA	23	4	6	1			7	5			
TARRAGONA	106	13	18	7			21	38	8	1	
<b>CATALUÑA</b>	<b>854</b>	<b>176</b>	<b>143</b>	<b>42</b>	<b>1</b>	<b>1</b>	<b>249</b>	<b>193</b>	<b>41</b>	<b>3</b>	<b>5</b>
ALICANTE/ALACANT	171	40	28	4			51	40	7	1	
CASTELLON/CASTELLO	38	5	6	2	1		11	12			1
VALENCIA	435	86	68	17		1	136	108	17	1	1
<b>COM. VALENCIANA</b>	<b>644</b>	<b>131</b>	<b>102</b>	<b>23</b>	<b>1</b>	<b>1</b>	<b>198</b>	<b>160</b>	<b>24</b>	<b>2</b>	<b>2</b>
BADAJOS	48	21	9	2			13	3			
CACERES	17	3	2				8	4			
<b>EXTREMADURA</b>	<b>65</b>	<b>24</b>	<b>11</b>	<b>2</b>			<b>21</b>	<b>7</b>			
A CORUÑA	199	37	36	10			62	47	6		1
LUGO	28	10	5				8	5			
OURENSE	27	4	7	1			7	4	3	1	
PONTEVEDRA	128	27	22	7	1	1	37	20	11	1	1
<b>GALICIA</b>	<b>382</b>	<b>78</b>	<b>70</b>	<b>18</b>	<b>1</b>	<b>1</b>	<b>114</b>	<b>76</b>	<b>20</b>	<b>2</b>	<b>2</b>
MADRID (COM. DE)	1.342	225	329	66	4	2	353	308	52	3	
MURCIA (REGION DE)	173	33	27	6	1		68	28	9	1	
NAVARRA (COM. FORAL DE	222	54	38	4			81	42	2		1
ALAVA	86	21	14	4			23	22	1		1
GUIPUZCOA	220	73	32	7			76	31	1		
VIZCAYA	363	112	61	5		1	104	68	11		1
<b>PAIS VASCO</b>	<b>669</b>	<b>206</b>	<b>107</b>	<b>16</b>		<b>1</b>	<b>203</b>	<b>121</b>	<b>13</b>		<b>2</b>
RIOJA (LA)	31	6	6				13	5		1	
CEUTA	2						1	1			
MELILLA											
EXTRANJERO											
<b>TOTAL</b>	<b>6.368</b>	<b>1.416</b>	<b>1.177</b>	<b>242</b>	<b>10</b>	<b>7</b>	<b>1.908</b>	<b>1.332</b>	<b>238</b>	<b>23</b>	<b>15</b>

### 30.2M CONTRATOS EN PRÁCTICAS SEGÚN DURACIÓN POR COMUNIDADES AUTÓNOMAS Y PROVINCIAS. MES

OCTUBRE 2008

	TOTAL	6 MESES	> 6 Y <= 12 MESES	> 12 Y <= 18 MESES	> 18 Y <= 24 MESES
ALMERIA	51	42	9		
CADIZ	139	100	36	1	2
CORDOBA	95	63	16	1	15
GRANADA	106	62	34	3	7
HUELVA	31	19	11		1
JAEN	62	35	25	1	1
MALAGA	131	87	25		19
SEVILLA	284	217	58	2	7
<b>ANDALUCIA</b>	<b>899</b>	<b>625</b>	<b>214</b>	<b>8</b>	<b>52</b>
HUESCA	15	12	2		1
TERUEL	5	3	1	1	
ZARAGOZA	94	47	31	1	15
<b>ARAGON</b>	<b>114</b>	<b>62</b>	<b>34</b>	<b>2</b>	<b>16</b>
ASTURIAS (PRINCIPADO DE)	194	124	60	1	9
BALEARS (ILLES)	72	16	37	2	17
LAS PALMAS	84	60	21	1	2
STA. C. TENERIFE	93	63	19		11
<b>CANARIAS</b>	<b>177</b>	<b>123</b>	<b>40</b>	<b>1</b>	<b>13</b>
<b>CANTABRIA</b>	<b>81</b>	<b>64</b>	<b>13</b>		<b>4</b>
ALBACETE	48	32	16		
CIUDAD REAL	43	28	13		2
CUENCA	16	7	9		
GUADALAJARA	19	6	11	2	
TOLEDO	35	18	17		
<b>CASTILLA-LA MANCHA</b>	<b>161</b>	<b>91</b>	<b>66</b>	<b>2</b>	<b>2</b>
AVILA	5	1	4		
BURGOS	48	31	14	1	2
LEON	54	26	21		7
PALENCIA	13	9	4		
SALAMANCA	68	41	24	1	2
SEGOVIA	7	4	3		
SORIA	3	2	1		
VALLADOLID	72	42	26		4
ZAMORA	16	11	4	1	
<b>CASTILLA Y LEON</b>	<b>286</b>	<b>167</b>	<b>101</b>	<b>3</b>	<b>15</b>
BARCELONA	698	398	224	7	69
GIRONA	27	20	6	1	
LLEIDA	23	14	6		3
TARRAGONA	106	29	68	2	7
<b>CATALUÑA</b>	<b>854</b>	<b>461</b>	<b>304</b>	<b>10</b>	<b>79</b>
ALICANTE/ALACANT	171	143	18	2	8
CASTELLON/CASTELLO	38	32	5		1
VALENCIA	435	315	95	1	24
<b>COM. VALENCIANA</b>	<b>644</b>	<b>490</b>	<b>118</b>	<b>3</b>	<b>33</b>
BADAJOS	48	37	9		2
CACERES	17	13	4		
<b>EXTREMADURA</b>	<b>65</b>	<b>50</b>	<b>13</b>		<b>2</b>
A CORUÑA	199	130	49		20
LUGO	28	14	14		
OURENSE	27	15	11		1
PONTEVEDRA	128	66	58	1	3
<b>GALICIA</b>	<b>382</b>	<b>225</b>	<b>132</b>	<b>1</b>	<b>24</b>
MADRID (COM. DE)	1.342	561	572	24	185
MURCIA (REGION DE)	173	120	43	2	8
NAVARRA (COM. FORAL DE)	222	78	106		38
ALAVA	86	44	40	1	1
GUIPUZCOA	220	101	108	2	9
VIZCAYA	363	185	158	3	17
<b>PAIS VASCO</b>	<b>669</b>	<b>330</b>	<b>306</b>	<b>6</b>	<b>27</b>
RIOJA (LA)	31	23	8		
CEUTA	2	2			
MELILLA					
EXTRANJERO					
<b>TOTAL</b>	<b>6.368</b>	<b>3.612</b>	<b>2.167</b>	<b>65</b>	<b>524</b>

### 30.3M CONTRATOS EN PRÁCTICAS SEGÚN SEXO Y TIPO DE JORNADA POR COMUNIDADES AUTÓNOMAS Y PROVINCIAS. MES

OCTUBRE 2008

	TOTAL	AMBOS SEXOS		HOMBRES		MUJERES	
		JORNADA PARCIAL	JORNADA COMPLETA	JORNADA PARCIAL	JORNADA COMPLETA	JORNADA PARCIAL	JORNADA COMPLETA
ALMERIA	51	6	45	2	17	4	28
CADIZ	139	62	77	18	44	44	33
CORDOBA	95	25	70	9	43	16	27
GRANADA	106	35	71	8	37	27	34
HUELVA	31	8	23	2	13	6	10
JAEN	62	16	46	4	23	12	23
MALAGA	131	38	93	10	42	28	51
SEVILLA	284	74	210	24	120	50	90
<b>ANDALUCIA</b>	<b>899</b>	<b>264</b>	<b>635</b>	<b>77</b>	<b>339</b>	<b>187</b>	<b>296</b>
HUESCA	15	4	11		5	4	6
TERUEL	5	1	4		2	1	2
ZARAGOZA	94	15	79	5	42	10	37
<b>ARAGON</b>	<b>114</b>	<b>20</b>	<b>94</b>	<b>5</b>	<b>49</b>	<b>15</b>	<b>45</b>
<b>ASTURIAS (PRINCIPIALES)</b>	<b>194</b>	<b>40</b>	<b>154</b>	<b>10</b>	<b>78</b>	<b>30</b>	<b>76</b>
<b>BALEARS (ILLES)</b>	<b>72</b>	<b>26</b>	<b>46</b>	<b>7</b>	<b>25</b>	<b>19</b>	<b>21</b>
LAS PALMAS	84	16	68	3	30	13	38
STA. C. TENERIFE	93	15	78	5	47	10	31
<b>CANARIAS</b>	<b>177</b>	<b>31</b>	<b>146</b>	<b>8</b>	<b>77</b>	<b>23</b>	<b>69</b>
<b>CANTABRIA</b>	<b>81</b>	<b>13</b>	<b>68</b>	<b>4</b>	<b>30</b>	<b>9</b>	<b>38</b>
ALBACETE	48	17	31	4	14	13	17
CIUDAD REAL	43	8	35	5	16	3	19
CUENCA	16	2	14		2	2	12
GUADALAJARA	19	3	16	1	7	2	9
TOLEDO	35	10	25	2	9	8	16
<b>CASTILLA-LA MANCHA</b>	<b>161</b>	<b>40</b>	<b>121</b>	<b>12</b>	<b>48</b>	<b>28</b>	<b>73</b>
AVILA	5		5		1		4
BURGOS	48	6	42	2	22	4	20
LEON	54	6	48	2	21	4	27
PALENCIA	13	4	9	2	3	2	6
SALAMANCA	68	6	62	3	30	3	32
SEGOVIA	7	1	6		3	1	3
SORIA	3		3				3
VALLADOLID	72	24	48	6	23	18	25
ZAMORA	16	2	14	1	7	1	7
<b>CASTILLA Y LEON</b>	<b>286</b>	<b>49</b>	<b>237</b>	<b>16</b>	<b>110</b>	<b>33</b>	<b>127</b>
BARCELONA	698	166	532	68	239	98	293
GIRONA	27	8	19	1	6	7	13
LLEIDA	23	4	19	1	10	3	9
TARRAGONA	106	22	84	6	32	16	52
<b>CATALUÑA</b>	<b>854</b>	<b>200</b>	<b>654</b>	<b>76</b>	<b>287</b>	<b>124</b>	<b>367</b>
ALICANTE/ALACANT	171	38	133	16	56	22	77
CASTELLON/CASTELI	38	6	32	2	12	4	20
VALENCIA	435	88	347	22	150	66	197
<b>COM. VALENCIANA</b>	<b>644</b>	<b>132</b>	<b>512</b>	<b>40</b>	<b>218</b>	<b>92</b>	<b>294</b>
BADAJOS	48	11	37	6	26	5	11
CACERES	17	7	10	1	4	6	6
<b>EXTREMADURA</b>	<b>65</b>	<b>18</b>	<b>47</b>	<b>7</b>	<b>30</b>	<b>11</b>	<b>17</b>
A CORUÑA	199	29	170	8	75	21	95
LUGO	28	5	23	2	13	3	10
OURENSE	27	5	22	2	10	3	12
PONTEVEDRA	128	28	100	9	49	19	51
<b>GALICIA</b>	<b>382</b>	<b>67</b>	<b>315</b>	<b>21</b>	<b>147</b>	<b>46</b>	<b>168</b>
<b>MADRID (COM. DE)</b>	<b>1.342</b>	<b>225</b>	<b>1.117</b>	<b>69</b>	<b>557</b>	<b>156</b>	<b>560</b>
<b>MURCIA (REGION DE)</b>	<b>173</b>	<b>47</b>	<b>126</b>	<b>13</b>	<b>54</b>	<b>34</b>	<b>72</b>
<b>NAVARRA (COM. FORNOS)</b>	<b>222</b>	<b>17</b>	<b>205</b>	<b>8</b>	<b>88</b>	<b>9</b>	<b>117</b>
ALAVA	86	24	62	9	30	15	32
GUIPUZCOA	220	58	162	21	91	37	71
VIZCAYA	363	48	315	16	163	32	152
<b>PAIS VASCO</b>	<b>669</b>	<b>130</b>	<b>539</b>	<b>46</b>	<b>284</b>	<b>84</b>	<b>255</b>
<b>RIOJA (LA)</b>	<b>31</b>	<b>11</b>	<b>20</b>	<b>1</b>	<b>11</b>	<b>10</b>	<b>9</b>
CEUTA	2	2				2	
MELILLA							
EXTRANJERO							
<b>TOTAL</b>	<b>6.368</b>	<b>1.332</b>	<b>5.036</b>	<b>420</b>	<b>2.432</b>	<b>912</b>	<b>2.604</b>

### 31.1M CONTRATOS DE FORMACIÓN SEGÚN SEXO Y EDAD POR COMUNIDADES AUTÓNOMAS Y PROVINCIAS. MES

OCTUBRE 2008

	TOTAL	HOMBRES					MUJERES				
		< 25	25 - 29	30 - 39	40 - 44	>= 45	< 25	25 - 29	30 - 39	40 - 44	>= 45
ALMERIA	90	58					32				
CADIZ	144	84					60				
CORDOBA	243	162					80			1	
GRANADA	200	118					81	1			
HUELVA	39	29					10				
JAEN	114	67					46		1		
MALAGA	169	95					73				1
SEVILLA	253	164	2	7			68	2	4	4	2
<b>ANDALUCIA</b>	<b>1.252</b>	<b>777</b>	<b>2</b>	<b>7</b>			<b>450</b>	<b>3</b>	<b>5</b>	<b>5</b>	<b>3</b>
HUESCA	26	9	1	3	2	1	7		3		
TERUEL	7	4					3				
ZARAGOZA	52	21		3		2	12	2	5	3	4
<b>ARAGON</b>	<b>85</b>	<b>34</b>	<b>1</b>	<b>6</b>	<b>2</b>	<b>3</b>	<b>22</b>	<b>2</b>	<b>8</b>	<b>3</b>	<b>4</b>
ASTURIAS (PRINCIPADO D	115	56	1	1			55		2		
<b>BALEARS (ILLES)</b>	<b>201</b>	<b>41</b>	<b>12</b>	<b>20</b>	<b>10</b>	<b>22</b>	<b>24</b>	<b>9</b>	<b>21</b>	<b>13</b>	<b>29</b>
LAS PALMAS	36	19					17				
STA. C. TENERIFE	8	5					3				
<b>CANARIAS</b>	<b>44</b>	<b>24</b>					<b>20</b>				
<b>CANTABRIA</b>	<b>99</b>	<b>33</b>		2	2	3	<b>11</b>	<b>6</b>	<b>18</b>	<b>4</b>	<b>20</b>
ALBACETE	75	51					24				
CIUDAD REAL	122	74	3				29	1	4	5	6
CUENCA	63	38				4	6	1	4	4	6
GUADALAJARA	16	3					5	1	4	2	1
TOLEDO	113	53			1	4	15	3	14	10	13
<b>CASTILLA-LA MANCHA</b>	<b>389</b>	<b>219</b>	<b>3</b>	<b>1</b>	<b>8</b>	<b>79</b>	<b>6</b>	<b>26</b>	<b>21</b>	<b>26</b>	
AVILA	7	6					1				
BURGOS	68	6	2	7	2	6	10	4	13	7	11
LEON	124	29	7	6	7	8	17	10	19	6	15
PALENCIA	32		1	4	2	4		3	8	3	7
SALAMANCA	131	51		2	2	5	37	1	8	8	17
SEGOVIA	24	5		3			2	1	6	3	4
SORIA	19	1	1	4		2		1	6	2	2
VALLADOLID	35	12		1	2		11		2	2	5
ZAMORA	25	17					8				
<b>CASTILLA Y LEON</b>	<b>465</b>	<b>127</b>	<b>11</b>	<b>27</b>	<b>15</b>	<b>25</b>	<b>86</b>	<b>20</b>	<b>62</b>	<b>31</b>	<b>61</b>
BARCELONA	201	131		6	2	3	53	3	1	2	
GIRONA	35	27		1		1	6				
LLEIDA	15	7	1		1		5		1		
TARRAGONA	17	7		2			8				
<b>CATALUÑA</b>	<b>268</b>	<b>172</b>	<b>1</b>	<b>9</b>	<b>3</b>	<b>4</b>	<b>72</b>	<b>3</b>	<b>2</b>	<b>2</b>	
ALICANTE/ALACANT	209	136			1		72				
CASTELLON/CASTELLO	22	13				1	8				
VALENCIA	169	78	6	8	4	1	55	3	8	2	4
<b>COM. VALENCIANA</b>	<b>400</b>	<b>227</b>	<b>6</b>	<b>8</b>	<b>5</b>	<b>2</b>	<b>135</b>	<b>3</b>	<b>8</b>	<b>2</b>	<b>4</b>
BADAJOS	157	110					47				
CACERES	104	58			1	7	15	1	4	10	8
<b>EXTREMADURA</b>	<b>261</b>	<b>168</b>			<b>1</b>	<b>7</b>	<b>62</b>	<b>1</b>	<b>4</b>	<b>10</b>	<b>8</b>
A CORUÑA	291	171				4	84	6	9	3	14
LUGO	53	33	1	1			18				
OURENSE	75	50				1	24				
PONTEVEDRA	230	138		2			90				
<b>GALICIA</b>	<b>649</b>	<b>392</b>	<b>1</b>	<b>3</b>		<b>5</b>	<b>216</b>	<b>6</b>	<b>9</b>	<b>3</b>	<b>14</b>
MADRID (COM. DE)	1.164	409	15	33	8	61	293	28	122	70	125
MURCIA (REGION DE)	152	92			1		59				
NAVARRA (COM. FORAL DE	37	29					8				
ALAVA	58	17		3		2	8	3	8	9	8
GUIPUZCOA	21	17					4				
VIZCAYA	78	33		4	3	5	18	1	7	3	4
<b>PAIS VASCO</b>	<b>157</b>	<b>67</b>		<b>7</b>	<b>3</b>	<b>7</b>	<b>30</b>	<b>4</b>	<b>15</b>	<b>12</b>	<b>12</b>
RIOJA (LA)	2	2									
CEUTA	0										
MELILLA	5	4					1				
EXTRANJERO	0										
<b>TOTAL</b>	<b>5.745</b>	<b>2.873</b>	<b>53</b>	<b>123</b>	<b>51</b>	<b>147</b>	<b>1.623</b>	<b>91</b>	<b>302</b>	<b>176</b>	<b>306</b>

### 31.2M CONTRATOS DE FORMACIÓN SEGÚN DURACIÓN POR COMUNIDADES AUTÓNOMAS Y PROVINCIAS. MES

	OCTUBRE 2008					
	TOTAL	6 MESES	> 6 Y ≤ 12 MESES	> 12 Y ≤ 18 MESES	> 18 Y ≤ 24 MESES	> 24 MESES
ALMERIA	90	83	4		1	2
CADIZ	144	132	12			
CORDOBA	243	206	5	32		
GRANADA	200	178	21		1	
HUELVA	39	36	3			
JAEN	114	101	4	5	3	1
MALAGA	169	154	11	2	2	
SEVILLA	253	194	29	30		
<b>ANDALUCIA</b>	<b>1.252</b>	<b>1.084</b>	<b>89</b>	<b>70</b>	<b>8</b>	<b>1</b>
HUESCA	26	14	12			
TERUEL	7	5	1	1		
ZARAGOZA	52	47	5			
<b>ARAGON</b>	<b>85</b>	<b>66</b>	<b>18</b>	<b>1</b>		
<b>ASTURIAS (PRINCIPADO DE)</b>	<b>115</b>	<b>77</b>	<b>38</b>			
<b>BALEARS (ILLES)</b>	<b>201</b>	<b>181</b>	<b>19</b>		<b>1</b>	
LAS PALMAS	36	28	6		2	
STA. C. TENERIFE	8	8				
<b>CANARIAS</b>	<b>44</b>	<b>36</b>	<b>6</b>		<b>2</b>	
<b>CANTABRIA</b>	<b>99</b>	<b>82</b>	<b>16</b>		<b>1</b>	
ALBACETE	75	67	6	1	1	
CIUDAD REAL	122	109	11		2	
CUENCA	63	55	7		1	
GUADALAJARA	16	15			1	
TOLEDO	113	65	45		3	
<b>CASTILLA-LA MANCHA</b>	<b>389</b>	<b>311</b>	<b>69</b>	<b>1</b>	<b>8</b>	
AVILA	7	6	1			
BURGOS	68	51	17			
LEON	124	120	4			
PALENCIA	32	31	1			
SALAMANCA	131	122	8		1	
SEGOVIA	24	21	2		1	
SORIA	19	19				
VALLADOLID	35	32	2		1	
ZAMORA	25	24	1			
<b>CASTILLA Y LEON</b>	<b>465</b>	<b>426</b>	<b>36</b>		<b>3</b>	
BARCELONA	201	178	20	1	2	
GIRONA	35	30	3	2		
LLEIDA	15	11	4			
TARRAGONA	17	15	2			
<b>CATALUÑA</b>	<b>268</b>	<b>234</b>	<b>29</b>	<b>3</b>	<b>2</b>	
ALICANTE/ALACANT	209	190	15	1	3	
CASTELLON/CASTELLO	22	16	5		1	
VALENCIA	169	148	19	2		
<b>COM. VALENCIANA</b>	<b>400</b>	<b>354</b>	<b>39</b>	<b>3</b>	<b>4</b>	
BADAJOS	157	142	15			
CACERES	104	64	36	2	2	
<b>EXTREMADURA</b>	<b>261</b>	<b>206</b>	<b>51</b>	<b>2</b>	<b>2</b>	
A CORUÑA	291	266	23	2		
LUGO	53	43	9			1
OURENSE	75	72	2	1		
PONTEVEDRA	230	220	10			
<b>GALICIA</b>	<b>649</b>	<b>601</b>	<b>44</b>	<b>3</b>		<b>1</b>
<b>MADRID (COM. DE)</b>	<b>1.164</b>	<b>982</b>	<b>181</b>		<b>1</b>	
<b>MURCIA (REGION DE)</b>	<b>152</b>	<b>143</b>	<b>9</b>			
<b>NAVARRA (COM. FORAL DE)</b>	<b>37</b>	<b>23</b>	<b>14</b>			
ALAVA	58	51	7			
GUIPUZCOA	21	17	4			
VIZCAYA	78	68	7		3	
<b>PAIS VASCO</b>	<b>157</b>	<b>136</b>	<b>18</b>		<b>3</b>	
RIOJA (LA)	2	0	1	1		
CEUTA						
MELILLA	5	4	1			
EXTRANJERO						
<b>TOTAL</b>	<b>5.745</b>	<b>4.946</b>	<b>678</b>	<b>84</b>	<b>35</b>	<b>2</b>

**32.1M OTROS CONTRATOS NO CONTEMPLADOS ANTERIORMENTE SEGÚN SEXO Y EDAD POR COMUNIDADES AUTÓNOMAS Y PROVINCIAS. MES**

**OCTUBRE 2008**

	TOTAL	HOMBRES					MUJERES				
		< 25	25 - 29	30 - 39	40 - 44	>= 45	< 25	25 - 29	30 - 39	40 - 44	>= 45
ALMERIA	10	1					2	4	2	1	
CADIZ	197	3	11	13	11	51	4	5	46	17	36
CORDOBA	114	10	10	22	10	14	6	5	19	3	15
GRANADA	188	14	13	38	6	13	18	18	33	18	17
HUELVA	84	3	4	11	5	2	4	2	35	10	8
JAEN	131	12	15	19	15	23	5	9	14	7	12
MALAGA	113	9	21	27	10	7	15	6	12	2	4
SEVILLA	523	33	49	82	25	68	34	42	84	44	62
<b>ANDALUCIA</b>	<b>1.360</b>	<b>85</b>	<b>123</b>	<b>212</b>	<b>82</b>	<b>178</b>	<b>88</b>	<b>91</b>	<b>245</b>	<b>102</b>	<b>154</b>
HUESCA	16	1	4	9					1		1
TERUEL	1					1					
ZARAGOZA	94	10	8	16	2	7	13	13	15	1	9
<b>ARAGON</b>	<b>111</b>	<b>11</b>	<b>12</b>	<b>25</b>	<b>2</b>	<b>8</b>	<b>13</b>	<b>13</b>	<b>16</b>	<b>1</b>	<b>10</b>
ASTURIAS (PRINCIPADO D	65	5	5	13	5	10	6	9	11	1	
<b>BALEARS (ILLES)</b>	<b>163</b>	<b>10</b>	<b>20</b>	<b>30</b>	<b>3</b>	<b>32</b>	<b>12</b>	<b>13</b>	<b>24</b>	<b>11</b>	<b>8</b>
LAS PALMAS	205	5	7	35	13	54	6	11	28	16	30
STA. C. TENERIFE	33	6		4	3	5	6	1	5	2	1
<b>CANARIAS</b>	<b>238</b>	<b>11</b>	<b>7</b>	<b>39</b>	<b>16</b>	<b>59</b>	<b>12</b>	<b>12</b>	<b>33</b>	<b>18</b>	<b>31</b>
<b>CANTABRIA</b>	<b>16</b>	<b>2</b>	<b>1</b>	<b>2</b>	<b>1</b>	<b>1</b>	<b>3</b>	<b>1</b>	<b>5</b>		
ALBACETE	53	6	1	7	3	3	4	5	12	5	7
CIUDAD REAL	1.107	204	110	197	71	112	88	81	137	52	55
CUENCA	2		1				1				
GUADALAJARA	6	1		1				1		2	1
TOLEDO	66		2	6	3	5	1	4	24	5	16
<b>CASTILLA-LA MANCHA</b>	<b>1.234</b>	<b>211</b>	<b>114</b>	<b>211</b>	<b>77</b>	<b>120</b>	<b>94</b>	<b>91</b>	<b>173</b>	<b>64</b>	<b>79</b>
AVILA	1			1							
BURGOS	195	16	19	30	5	11	14	22	31	11	36
LEON	150	18	15	16	5	10	26	14	20	12	14
PALENCIA	109		7	6	3	1	13	14	20	19	26
SALAMANCA	188	36	38	43	7	17	5	3	16	9	14
SEGOVIA	1		1								
SORIA	83	1	1	3	1	2	13	10	17	6	29
VALLADOLID	38	8	8	5	1	4	2	2	7	1	
ZAMORA	428	22	11	19	9	21	65	76	85	43	77
<b>CASTILLA Y LEON</b>	<b>1.193</b>	<b>101</b>	<b>100</b>	<b>123</b>	<b>31</b>	<b>66</b>	<b>138</b>	<b>141</b>	<b>196</b>	<b>101</b>	<b>196</b>
BARCELONA	498	56	45	82	46	81	32	53	53	18	32
GIRONA	40	2	2	9	4	3	3	4	8	4	1
LLEIDA	23	1	3	5			2	3	6	1	2
TARRAGONA	59	6	4	17	2	5	6	5	9	1	4
<b>CATALUÑA</b>	<b>620</b>	<b>65</b>	<b>54</b>	<b>113</b>	<b>52</b>	<b>89</b>	<b>43</b>	<b>65</b>	<b>76</b>	<b>24</b>	<b>39</b>
ALICANTE/ALACANT	394	22	41	86	35	66	20	25	60	20	19
CASTELLON/CASTELLO	168	12	8	10	7	9	19	28	46	9	20
VALENCIA	269	25	42	36	19	37	29	20	28	16	17
<b>COM. VALENCIANA</b>	<b>831</b>	<b>59</b>	<b>91</b>	<b>132</b>	<b>61</b>	<b>112</b>	<b>68</b>	<b>73</b>	<b>134</b>	<b>45</b>	<b>56</b>
BADAJOS	126	3	4	22	19	43	7	2	13	6	7
CACERES	350	15	51	49	16	61	11	18	31	28	70
<b>EXTREMADURA</b>	<b>476</b>	<b>18</b>	<b>55</b>	<b>71</b>	<b>35</b>	<b>104</b>	<b>18</b>	<b>20</b>	<b>44</b>	<b>34</b>	<b>77</b>
A CORUÑA	370	13	18	102	55	72	7	16	64	5	18
LUGO	379	14	22	62	28	70	50	39	57	14	23
OURENSE	37	3	2	5	6	14		1	3		3
PONTEVEDRA	216	14	7	52	45	55	10	12	14	3	4
<b>GALICIA</b>	<b>1.002</b>	<b>44</b>	<b>49</b>	<b>221</b>	<b>134</b>	<b>211</b>	<b>67</b>	<b>68</b>	<b>138</b>	<b>22</b>	<b>48</b>
MADRID (COM. DE)	144	19	11	29	10	17	13	16	19	6	4
MURCIA (REGION DE)	232	37	25	55	13	14	19	13	30	9	17
NAVARRA (COM. FORAL DE	244	8	23	43	13	24	28	19	45	16	25
ALAVA	31		3	5	7	7	1		6		2
GUIPUZCOA	46	1	5	3		1	3	5	10	5	13
VIZCAYA	81	9	13	10	6		11	11	10	3	8
<b>PAIS VASCO</b>	<b>158</b>	<b>10</b>	<b>21</b>	<b>18</b>	<b>13</b>	<b>8</b>	<b>15</b>	<b>16</b>	<b>26</b>	<b>8</b>	<b>23</b>
RIOJA (LA)	24	1	1	12	4	1		2	3		
CEUTA	1	1									
MELILLA	427	47	19	23	12	9	29	57	97	52	82
EXTRANJERO											
<b>TOTAL</b>	<b>8.539</b>	<b>745</b>	<b>731</b>	<b>1.372</b>	<b>564</b>	<b>1.063</b>	<b>666</b>	<b>720</b>	<b>1.315</b>	<b>514</b>	<b>849</b>



### 32.2M OTROS CONTRATOS NO CONTEMPLADOS ANTERIORMENTE SEGÚN DURACIÓN POR COMUNIDADES AUTÓNOMAS Y PROVINCIAS. MES

OCTUBRE 2008

	TOTAL	≤ 7 DIAS	> 7 Y ≤ 15 DIAS	> 15 DIAS Y ≤ 1 MES	> 1 Y ≤ 3 MESES	> 3 Y ≤ 6 MESES	> 6 Y ≤ 12 MESES	> 12 Y ≤ 18 MESES	> 18 Y ≤ 24 MESES	> 24 MESES	INDETERMINADOS
ALMERIA	10	1				6					3
CADIZ	197	1	2	60	2	32	61	12	1	1	25
CORDOBA	114	6	11	6	2	17	3				69
GRANADA	188	60	3	70	12	24	5	1			13
HUELVA	84	3	3	2	34	21	3	1			17
JAEN	131	23	7	5		9	12				75
MALAGA	113	27			5	59	4	5	1	1	11
SEVILLA	523	141	15	33		24	20	3			287
<b>ANDALUCIA</b>	<b>1.360</b>	<b>262</b>	<b>41</b>	<b>176</b>	<b>55</b>	<b>192</b>	<b>108</b>	<b>22</b>	<b>2</b>	<b>2</b>	<b>500</b>
HUESCA	16	3	4	3		2	1				3
TERUEL	1										1
ZARAGOZA	94	11		2	21	20	16	1			23
<b>ARAGON</b>	<b>111</b>	<b>14</b>	<b>4</b>	<b>5</b>	<b>21</b>	<b>22</b>	<b>17</b>	<b>1</b>			<b>27</b>
<b>ASTURIAS (PRINCIPADO D</b>	<b>65</b>	<b>14</b>				<b>25</b>	<b>2</b>				<b>24</b>
<b>BALEARS (ILLES)</b>	<b>163</b>	<b>98</b>	<b>3</b>	<b>1</b>	<b>6</b>	<b>20</b>	<b>21</b>				<b>14</b>
LAS PALMAS	205	3	1	2		27	97		4	1	70
STA. C. TENERIFE	33		1	1	2	21	4			1	3
<b>CANARIAS</b>	<b>238</b>	<b>3</b>	<b>2</b>	<b>3</b>	<b>2</b>	<b>48</b>	<b>101</b>		<b>4</b>	<b>2</b>	<b>73</b>
<b>CANTABRIA</b>	<b>16</b>	<b>1</b>			<b>1</b>	<b>8</b>	<b>2</b>		<b>1</b>	<b>2</b>	<b>1</b>
ALBACETE	53	1			2	11	5				34
CIUDAD REAL	1.107				1	16	2				1.088
CUENCA	2							1			1
GUADALAJARA	6					2	3				1
TOLEDO	66	24				17	14		7		4
<b>CASTILLA-LA MANCHA</b>	<b>1.234</b>	<b>25</b>			<b>3</b>	<b>46</b>	<b>24</b>	<b>1</b>	<b>7</b>		<b>1.128</b>
AVILA	1					1					
BURGOS	195	76	14	8	6	4	2				85
LEON	150	1				2					147
PALENCIA	109	2			8	1	9				89
SALAMANCA	188	13				3	7		1		164
SEGOVIA	1										1
SORIA	83	1	7	13	9	9					44
VALLADOLID	38	3				16				1	18
ZAMORA	428	168	37	17	16	3	1				186
<b>CASTILLA Y LEON</b>	<b>1.193</b>	<b>264</b>	<b>58</b>	<b>38</b>	<b>39</b>	<b>39</b>	<b>19</b>		<b>1</b>	<b>1</b>	<b>734</b>
BARCELONA	498	101	3	1	9	105	174	3	18	11	73
GIRONA	40				6	19	10				5
LLEIDA	23	1				8	7				7
TARRAGONA	59				2	38	8				11
<b>CATALUÑA</b>	<b>620</b>	<b>102</b>	<b>3</b>	<b>1</b>	<b>17</b>	<b>170</b>	<b>199</b>	<b>3</b>	<b>18</b>	<b>11</b>	<b>96</b>
ALICANTE/ALACANT	394	23				65	138		45	3	120
CASTELLON/CASTELLO	168	6	1	3	8	9	2				139
VALENCIA	269	17	8	23	25	104	8				84
<b>COM. VALENCIANA</b>	<b>831</b>	<b>46</b>	<b>9</b>	<b>26</b>	<b>33</b>	<b>178</b>	<b>148</b>		<b>45</b>	<b>3</b>	<b>343</b>
BADAJOS	126	5	29	56	1	6	1				28
CACERES	350	42	20		2	2					284
<b>EXTREMADURA</b>	<b>476</b>	<b>47</b>	<b>49</b>	<b>56</b>	<b>3</b>	<b>8</b>	<b>1</b>				<b>312</b>
A CORUÑA	370	290	5	6	9	25	6				29
LUGO	379	202				1	4				172
OURENSE	37	18				3					16
PONTEVEDRA	216	131	2	1	2	19	10				51
<b>GALICIA</b>	<b>1.002</b>	<b>641</b>	<b>7</b>	<b>7</b>	<b>11</b>	<b>48</b>	<b>20</b>				<b>268</b>
<b>MADRID (COM. DE)</b>	<b>144</b>	<b>5</b>		<b>1</b>		<b>72</b>	<b>7</b>	<b>1</b>		<b>2</b>	<b>56</b>
<b>MURCIA (REGION DE)</b>	<b>232</b>	<b>59</b>	<b>10</b>	<b>2</b>	<b>13</b>	<b>37</b>	<b>70</b>	<b>2</b>			<b>39</b>
<b>NAVARRA (COM. FORAL DE)</b>	<b>244</b>	<b>47</b>	<b>2</b>	<b>2</b>	<b>2</b>	<b>6</b>	<b>33</b>	<b>25</b>	<b>7</b>	<b>2</b>	<b>120</b>
ALAVA	31	5				6	2				18
GUIPUZCOA	46				4	4	8	1		3	26
VIZCAYA	81	2			5	28	16			2	28
<b>PAIS VASCO</b>	<b>158</b>	<b>7</b>			<b>9</b>	<b>38</b>	<b>26</b>	<b>1</b>		<b>5</b>	<b>72</b>
RIOJA (LA)	24	1		1	1	2			4		15
CEUTA	1	1									
MELILLA	427	291	31	38	14	6	4				43
EXTRANJERO											
<b>TOTAL</b>	<b>8.539</b>	<b>1.928</b>	<b>219</b>	<b>355</b>	<b>230</b>	<b>965</b>	<b>802</b>	<b>56</b>	<b>89</b>	<b>30</b>	<b>3.865</b>

**32.3M OTROS CONTRATOS NO CONTEMPLADOS ANTERIORMENTE SEGÚN SEXO Y TIPO DE JORNADA POR COMUNIDADES AUTÓNOMAS Y PROVINCIAS. MES**

**OCTUBRE 2008**

	TOTAL	AMBOS SEXOS		HOMBRES		MUJERES	
		JORNADA PARCIAL	JORNADA COMPLETA	JORNADA PARCIAL	JORNADA COMPLETA	JORNADA PARCIAL	JORNADA COMPLETA
ALMERIA	10		10		1		9
CADIZ	197		197		89		108
CORDOBA	114		114		66		48
GRANADA	188		188		84		104
HUELVA	84	1	83		25	1	58
JAEN	131		131		84		47
MALAGA	113		113		74		39
SEVILLA	523	1	522	1	256		266
<b>ANDALUCIA</b>	<b>1.360</b>	<b>2</b>	<b>1.358</b>	<b>1</b>	<b>679</b>	<b>1</b>	<b>679</b>
HUESCA	16		16		14		2
TERUEL	1		1		1		
ZARAGOZA	94	1	93		43	1	50
<b>ARAGON</b>	<b>111</b>	<b>1</b>	<b>110</b>		<b>58</b>	<b>1</b>	<b>52</b>
<b>ASTURIAS (PRINCIPIALES)</b>	<b>65</b>		<b>65</b>		<b>38</b>		<b>27</b>
<b>BALEARS (ILLES BALEARS)</b>	<b>163</b>		<b>163</b>		<b>95</b>		<b>68</b>
LAS PALMAS DE GRAN CANARIA	205		205		114		91
STA. C. TENERIFE	33		33		18		15
<b>CANARIAS</b>	<b>238</b>		<b>238</b>		<b>132</b>		<b>106</b>
<b>CANTABRIA</b>	<b>16</b>		<b>16</b>		<b>7</b>		<b>9</b>
ALBACETE	53		53		20		33
CIUDAD REAL	1.107		1.107		694		413
CUENCA	2		2		1		1
GUADALAJARA	6		6		2		4
TOLEDO	66		66		16		50
<b>CASTILLA-LA MANCHA</b>	<b>1.234</b>		<b>1.234</b>		<b>733</b>		<b>501</b>
AVILA	1		1		1		
BURGOS	195	2	193		81	2	112
LEON	150		150		64		86
PALENCIA	109		109		17		92
SALAMANCA	188		188		141		47
SEGOVIA	1		1		1		
SORIA	83		83		8		75
VALLADOLID	38		38		26		12
ZAMORA	428		428		82		346
<b>CASTILLA Y LEON</b>	<b>1.193</b>	<b>2</b>	<b>1.191</b>		<b>421</b>	<b>2</b>	<b>770</b>
BARCELONA	498		498		310		188
GIRONA	40		40		20		20
LLEIDA	23		23		9		14
TARRAGONA	59		59		34		25
<b>CATALUÑA</b>	<b>620</b>		<b>620</b>		<b>373</b>		<b>247</b>
ALICANTE/ALACANT	394		394		250		144
CASTELLON/CASTELI	168		168		46		122
VALENCIA	269		269		159		110
<b>COM. VALENCIANA</b>	<b>831</b>		<b>831</b>		<b>455</b>		<b>376</b>
BADAJOS	126		126		91		35
CACERES	350		350		192		158
<b>EXTREMADURA</b>	<b>476</b>		<b>476</b>		<b>283</b>		<b>193</b>
A CORUÑA	370		370		260		110
LUGO	379		379		196		183
OURENSE	37		37		30		7
PONTEVEDRA	216		216		173		43
<b>GALICIA</b>	<b>1.002</b>		<b>1.002</b>		<b>659</b>		<b>343</b>
MADRID (COM. DE)	144		144		86		58
MURCIA (REGION DE)	232		232		144		88
NAVARRA (COM. FOI)	244		244		111		133
ALAVA	31		31		22		9
GUIPUZCOA	46	4	42		10	4	32
VIZCAYA	81	1	80	1	37		43
<b>PAIS VASCO</b>	<b>158</b>	<b>5</b>	<b>153</b>	<b>1</b>	<b>69</b>	<b>4</b>	<b>84</b>
RIOJA (LA)	24		24		19		5
CEUTA	1		1		1		
MELILLA	427		427		110		317
EXTRANJERO							
<b>TOTAL</b>	<b>8.539</b>	<b>10</b>	<b>8.529</b>	<b>2</b>	<b>4.473</b>	<b>8</b>	<b>4.056</b>

### 33.1M PRÓRROGAS SEGÚN TIPO DE CONTRATO POR COMUNIDADES AUTÓNOMAS Y PROVINCIAS. MES

OCTUBRE 2008

	TOTAL	OBRA O SERVICIO	EVENTUAL CIRCUNSTANCIAS DE LA PRODUCCIÓN	INTERINIDAD	TEMPORAL MINUSVÁLIDOS
ALMERIA	2.027	118	1.755	7	6
CADIZ	4.761	317	4.112	11	26
CORDOBA	2.241	132	1.806	5	7
GRANADA	3.245	305	2.488	16	14
HUELVA	1.846	340	1.224	33	11
JAEN	1.491	89	1.225	3	14
MALAGA	7.695	435	6.854	42	27
SEVILLA	7.071	698	5.740	61	27
<b>ANDALUCIA</b>	<b>30.377</b>	<b>2.434</b>	<b>25.204</b>	<b>178</b>	<b>132</b>
HUESCA	637	69	534	1	5
TERUEL	379	47	316	1	1
ZARAGOZA	3.642	262	3.173	26	14
<b>ARAGON</b>	<b>4.658</b>	<b>378</b>	<b>4.023</b>	<b>28</b>	<b>20</b>
ASTURIAS (PRINCIPADO DE)	3.456	132	3.033	29	24
<b>BALEARS (ILLES)</b>	<b>8.084</b>	<b>797</b>	<b>7.031</b>	<b>119</b>	<b>20</b>
LAS PALMAS	5.002	130	4.742	13	20
STA. C. TENERIFE	4.215	206	3.922	6	12
<b>CANARIAS</b>	<b>9.217</b>	<b>336</b>	<b>8.664</b>	<b>19</b>	<b>32</b>
<b>CANTABRIA</b>	<b>2.650</b>	<b>38</b>	<b>2.489</b>	<b>6</b>	<b>13</b>
ALBACETE	1.372	41	1.214	10	9
CIUDAD REAL	1.269	56	1.065	5	4
CUENCA	539	51	438	2	5
GUADALAJARA	1.940	34	1.872	4	2
TOLEDO	1.814	107	1.589	7	8
<b>CASTILLA-LA MANCHA</b>	<b>6.934</b>	<b>289</b>	<b>6.178</b>	<b>28</b>	<b>28</b>
AVILA	339	11	308	3	1
BURGOS	1.514	35	1.407	8	8
LEON	1.212	40	1.092	2	11
PALENCIA	629	5	587	10	1
SALAMANCA	593	64	437	12	3
SEGOVIA	756	7	732	1	4
SORIA	336	16	306	1	2
VALLADOLID	1.718	65	1.523	15	20
ZAMORA	541	28	439	5	2
<b>CASTILLA Y LEON</b>	<b>7.638</b>	<b>271</b>	<b>6.831</b>	<b>57</b>	<b>52</b>
BARCELONA	19.040	553	17.451	79	139
GIRONA	3.302	58	3.142	10	16
LLEIDA	1.615	19	1.544		13
TARRAGONA	3.119	73	2.946	8	6
<b>CATALUÑA</b>	<b>27.076</b>	<b>703</b>	<b>25.083</b>	<b>97</b>	<b>174</b>
ALICANTE/ALACANT	7.789	201	6.999	13	30
CASTELLON/CASTELLO	2.128	36	2.031	8	8
VALENCIA	8.958	517	7.809	35	44
<b>COM. VALENCIANA</b>	<b>18.875</b>	<b>754</b>	<b>16.839</b>	<b>56</b>	<b>82</b>
BADAJOZ	1.188	105	892	10	5
CACERES	609	70	426	4	2
<b>EXTREMADURA</b>	<b>1.797</b>	<b>175</b>	<b>1.318</b>	<b>14</b>	<b>7</b>
A CORUÑA	3.297	159	2.694	9	12
LUGO	957	82	806	5	4
OURENSE	665	19	566	7	2
PONTEVEDRA	3.928	125	3.470	8	20
<b>GALICIA</b>	<b>8.847</b>	<b>385</b>	<b>7.536</b>	<b>29</b>	<b>38</b>
MADRID (COM. DE)	20.367	1.554	17.220	97	94
MURCIA (REGION DE)	5.522	83	4.905	19	39
<b>NAVARRA (COM. FORAL DE)</b>	<b>2.571</b>	<b>51</b>	<b>2.197</b>	<b>19</b>	<b>31</b>
ALAVA	1.511	12	1.416	2	9
GUIPUZCOA	2.348	78	2.001	56	31
VIZCAYA	3.355	89	2.924	24	26
<b>PAIS VASCO</b>	<b>7.214</b>	<b>179</b>	<b>6.341</b>	<b>82</b>	<b>66</b>
RIOJA (LA)	1.091	22	1.037	3	4
CEUTA	156	10	138	1	2
MELILLA	124	41	77	2	1
<b>TOTAL</b>	<b>166.654</b>	<b>8.632</b>	<b>146.144</b>	<b>883</b>	<b>859</b>

### 33.1M PRÓRROGAS SEGÚN TIPO DE CONTRATO POR COMUNIDADES AUTÓNOMAS Y PROVINCIAS. MES (Continuación)

OCTUBRE 2008

	RELEVO	SUSTITUCIÓN JUBILACIÓN 64 AÑOS	JUBILACIÓN PARCIAL	PRÁCTICAS	FORMACIÓN	OTROS CONTRATOS
ALMERIA				45	95	1
CADIZ				117	158	20
CORDOBA				61	226	4
GRANADA				126	229	67
HUELVA				57	112	69
JAEN				27	131	2
MALAGA	1			109	215	12
SEVILLA	1			264	264	16
<b>ANDALUCIA</b>	<b>2</b>			<b>806</b>	<b>1.430</b>	<b>191</b>
HUESCA				8	19	1
TERUEL				9	5	
ZARAGOZA	3		2	112	41	9
<b>ARAGON</b>	<b>3</b>		<b>2</b>	<b>129</b>	<b>65</b>	<b>10</b>
<b>ASTURIAS (PRINCIPADO DE)</b>			<b>1</b>	<b>144</b>	<b>81</b>	<b>12</b>
<b>BALEARS (ILLES)</b>				<b>36</b>	<b>62</b>	<b>19</b>
LAS PALMAS				52	24	21
STA. C. TENERIFE				39	7	23
<b>CANARIAS</b>				<b>91</b>	<b>31</b>	<b>44</b>
<b>CANTABRIA</b>				<b>58</b>	<b>41</b>	<b>5</b>
ALBACETE	1			25	67	5
CIUDAD REAL				38	100	1
CUENCA				4	39	
GUADALAJARA				16	12	
TOLEDO	1			28	70	4
<b>CASTILLA-LA MANCHA</b>	<b>2</b>			<b>111</b>	<b>288</b>	<b>10</b>
AVILA				8	8	
BURGOS				48	8	
LEON				39	28	
PALENCIA				22	4	
SALAMANCA				25	50	2
SEGOVIA				7	5	
SORIA				4	7	
VALLADOLID				59	31	5
ZAMORA				7	18	42
<b>CASTILLA Y LEON</b>				<b>219</b>	<b>159</b>	<b>49</b>
BARCELONA			2	436	174	206
GIRONA			1	19	36	20
LLEIDA			1	19	17	2
TARRAGONA				56	20	10
<b>CATALUÑA</b>			<b>4</b>	<b>530</b>	<b>247</b>	<b>238</b>
ALICANTE/ALACANT			1	150	212	183
CASTELLON/CASTELLO				25	17	3
VALENCIA			1	288	195	69
<b>COM. VALENCIANA</b>			<b>2</b>	<b>463</b>	<b>424</b>	<b>255</b>
BADAJOS				36	139	1
CACERES				20	86	1
<b>EXTREMADURA</b>				<b>56</b>	<b>225</b>	<b>2</b>
A CORUÑA				253	160	10
LUGO				20	40	
OURENSE				17	52	2
PONTEVEDRA				118	177	10
<b>GALICIA</b>				<b>408</b>	<b>429</b>	<b>22</b>
<b>MADRID (COM. DE)</b>				<b>811</b>	<b>569</b>	<b>22</b>
<b>MURCIA (REGION DE)</b>				<b>133</b>	<b>144</b>	<b>199</b>
<b>NAVARRA (COM. FORAL DE)</b>				<b>170</b>	<b>27</b>	<b>76</b>
ALAVA				68	4	
GUIPUZCOA			1	163	14	4
VIZCAYA			6	244	27	15
<b>PAIS VASCO</b>			<b>7</b>	<b>475</b>	<b>45</b>	<b>19</b>
<b>RIOJA (LA)</b>				<b>21</b>	<b>4</b>	
CEUTA				3	2	
MELILLA				2	1	
<b>TOTAL</b>	<b>7</b>		<b>16</b>	<b>4.666</b>	<b>4.274</b>	<b>1.173</b>

### 33.2M PRÓRROGAS SEGÚN DURACIÓN DE LA PRÓRROGA POR COMUNIDADES AUTÓNOMAS Y PROVINCIAS. MES

OCTUBRE 2008

	TOTAL	HASTA 3 MESES	> 3 A ≤ 6 MESES	> 6 A ≤ 12 MESES	> 12 A ≤ 18 MESES	> 18 A ≤ 24 MESES	MÁS DE 24 MESES
ALMERIA	2.027	1.140	579	297	7	2	2
CADIZ	4.761	3.163	1.105	476	7		10
CORDOBA	2.241	1.298	660	266	12	4	1
GRANADA	3.245	1.709	972	531	28	5	
HUELVA	1.846	1.276	437	127	5	1	
JAEN	1.491	716	528	231	13	3	
MALAGA	7.695	4.980	1.752	951	10	2	
SEVILLA	7.071	4.248	1.919	864	36	4	
<b>ANDALUCIA</b>	<b>30.377</b>	<b>18.530</b>	<b>7.952</b>	<b>3.743</b>	<b>118</b>	<b>21</b>	<b>13</b>
HUESCA	637	265	230	112	3	13	14
TERUEL	379	148	111	105		12	3
ZARAGOZA	3.642	1.935	1.084	530	23	36	34
<b>ARAGON</b>	<b>4.658</b>	<b>2.348</b>	<b>1.425</b>	<b>747</b>	<b>26</b>	<b>61</b>	<b>51</b>
<b>ASTURIAS (PRINCIPADO DE)</b>	<b>3.456</b>	<b>1.957</b>	<b>922</b>	<b>568</b>	<b>5</b>	<b>1</b>	<b>3</b>
<b>BALEARS (ILLES)</b>	<b>8.084</b>	<b>5.823</b>	<b>1.521</b>	<b>713</b>	<b>23</b>	<b>2</b>	<b>2</b>
LAS PALMAS	5.002	2.405	1.551	1.043	3		
STA. C. TENERIFE	4.215	1.979	1.416	816	3		1
<b>CANARIAS</b>	<b>9.217</b>	<b>4.384</b>	<b>2.967</b>	<b>1.859</b>	<b>6</b>		<b>1</b>
<b>CANTABRIA</b>	<b>2.650</b>	<b>1.994</b>	<b>435</b>	<b>221</b>			
ALBACETE	1.372	674	444	251	3		
CIUDAD REAL	1.269	650	394	212	7	5	1
CUENCA	539	311	122	105		1	
GUADALAJARA	1.940	1.530	292	118			
TOLEDO	1.814	1.001	506	302	2	3	
<b>CASTILLA-LA MANCHA</b>	<b>6.934</b>	<b>4.166</b>	<b>1.758</b>	<b>988</b>	<b>12</b>	<b>9</b>	<b>1</b>
AVILA	339	223	67	49			
BURGOS	1.514	1.025	290	193	6		
LEON	1.212	509	469	233	1		
PALENCIA	629	393	180	56			
SALAMANCA	593	315	194	83	1		
SEGOVIA	756	548	142	65	1		
SORIA	336	211	84	40	1		
VALLADOLID	1.718	827	616	268	6	1	
ZAMORA	541	332	137	71	1		
<b>CASTILLA Y LEON</b>	<b>7.638</b>	<b>4.383</b>	<b>2.179</b>	<b>1.058</b>	<b>17</b>	<b>1</b>	
BARCELONA	19.040	8.558	6.971	3.404	59	44	4
GIRONA	3.302	1.756	959	581	3	2	1
LLEIDA	1.615	635	572	404	3		1
TARRAGONA	3.119	1.653	996	466	4		
<b>CATALUÑA</b>	<b>27.076</b>	<b>12.602</b>	<b>9.498</b>	<b>4.855</b>	<b>69</b>	<b>46</b>	<b>6</b>
ALICANTE/ALACANT	7.789	4.609	1.846	1.311	14	5	4
CASTELLON/CASTELLO	2.128	1.078	678	369	3		
VALENCIA	8.958	4.550	2.507	1.864	17	15	5
<b>COM. VALENCIANA</b>	<b>18.875</b>	<b>10.237</b>	<b>5.031</b>	<b>3.544</b>	<b>34</b>	<b>20</b>	<b>9</b>
BADAJOS	1.188	668	350	162	7	1	
CACERES	609	272	217	118	2		
<b>EXTREMADURA</b>	<b>1.797</b>	<b>940</b>	<b>567</b>	<b>280</b>	<b>9</b>	<b>1</b>	
A CORUÑA	3.297	1.258	1.315	713	7	3	1
LUGO	957	426	328	198	5		
OURENSE	665	236	316	110	3		
PONTEVEDRA	3.928	1.999	1.278	641	9	1	
<b>GALICIA</b>	<b>8.847</b>	<b>3.919</b>	<b>3.237</b>	<b>1.662</b>	<b>24</b>	<b>4</b>	<b>1</b>
MADRID (COM. DE)	20.367	10.004	7.041	3.167	56	88	11
MURCIA (REGION DE)	5.522	3.101	1.556	827	9	29	
<b>NAVARRA (COM. FORAL DE)</b>	<b>2.571</b>	<b>1.743</b>	<b>463</b>	<b>354</b>	<b>9</b>		<b>2</b>
ALAVA	1.511	1.039	330	141	1		
GUIPUZCOA	2.348	1.329	643	344	28	2	2
VIZCAYA	3.355	2.234	705	405	10	1	
<b>PAIS VASCO</b>	<b>7.214</b>	<b>4.602</b>	<b>1.678</b>	<b>890</b>	<b>39</b>	<b>3</b>	<b>2</b>
RIOJA (LA)	1.091	745	231	115			
CEUTA	156	84	39	32	1		
MELILLA	124	97	17	10			
<b>TOTAL</b>	<b>166.654</b>	<b>91.659</b>	<b>48.517</b>	<b>25.633</b>	<b>457</b>	<b>286</b>	<b>102</b>

### 33.3M PRÓRROGAS SEGÚN SEXO, EDAD Y SECTOR DE ACTIVIDAD ECONÓMICA POR COMUNIDADES AUTÓNOMAS Y PROVINCIAS. MES

OCTUBRE 2008

	TOTAL	SEXO Y EDAD						SECTOR DE ACTIVIDAD ECONÓMICA			
		HOMBRES			MUJERES			AGRICULTURA	INDUSTRIA	CONSTRUCCIÓN	SERVICIOS
		< 25 AÑOS	25-44 AÑOS	≥45 AÑOS	< 25 AÑOS	25-44 AÑOS	≥45 AÑOS				
ALMERIA	2.027	315	568	116	310	617	101	179	113	163	1.572
CADIZ	4.761	605	1.325	324	755	1.482	270	71	347	303	4.040
CORDOBA	2.241	338	544	165	358	679	157	197	278	204	1.562
GRANADA	3.245	496	934	229	466	957	163	51	239	268	2.687
HUELVA	1.846	194	511	178	267	554	142	26	171	93	1.556
JAEN	1.491	294	408	110	208	401	70	54	197	135	1.105
MALAGA	7.695	985	2.191	513	1.009	2.442	555	62	389	533	6.711
SEVILLA	7.071	964	2.156	514	1.030	2.050	357	194	528	505	5.844
<b>ANDALUCIA</b>	<b>30.377</b>	<b>4.191</b>	<b>8.637</b>	<b>2.149</b>	<b>4.403</b>	<b>9.182</b>	<b>1.815</b>	<b>834</b>	<b>2.262</b>	<b>2.204</b>	<b>25.077</b>
HUESCA	637	93	201	73	53	174	43	40	71	88	438
TERUEL	379	65	136	30	44	85	19	11	80	59	229
ZARAGOZA	3.642	488	1.210	240	440	1.044	220	25	442	198	2.977
<b>ARAGON</b>	<b>4.658</b>	<b>646</b>	<b>1.547</b>	<b>343</b>	<b>537</b>	<b>1.303</b>	<b>282</b>	<b>76</b>	<b>593</b>	<b>345</b>	<b>3.644</b>
ASTURIAS (PRINCIPADO DE)	3.456	414	1.045	224	382	1.121	270	22	465	240	2.729
<b>BALEARS (ILLES)</b>	<b>8.084</b>	<b>1.029</b>	<b>2.388</b>	<b>597</b>	<b>1.008</b>	<b>2.461</b>	<b>601</b>	<b>45</b>	<b>256</b>	<b>399</b>	<b>7.384</b>
LAS PALMAS	5.002	528	1.520	330	587	1.660	377	31	152	158	4.661
STA. C. TENERIFE	4.215	451	1.290	304	474	1.377	319	86	154	222	3.753
<b>CANARIAS</b>	<b>9.217</b>	<b>979</b>	<b>2.810</b>	<b>634</b>	<b>1.061</b>	<b>3.037</b>	<b>696</b>	<b>117</b>	<b>306</b>	<b>380</b>	<b>8.414</b>
<b>CANTABRIA</b>	<b>2.650</b>	<b>322</b>	<b>764</b>	<b>151</b>	<b>346</b>	<b>880</b>	<b>187</b>	<b>33</b>	<b>462</b>	<b>205</b>	<b>1.950</b>
ALBACETE	1.372	251	429	99	182	339	72	70	256	114	932
CIUDAD REAL	1.269	217	351	76	183	363	79	24	216	196	833
CUENCA	539	101	175	45	60	132	26	24	61	43	411
GUADALAJARA	1.940	276	633	77	207	645	102	15	76	51	1.798
TOLEDO	1.814	333	556	130	236	468	91	63	253	177	1.321
<b>CASTILLA-LA MANCHA</b>	<b>6.934</b>	<b>1.178</b>	<b>2.144</b>	<b>427</b>	<b>868</b>	<b>1.947</b>	<b>370</b>	<b>196</b>	<b>862</b>	<b>581</b>	<b>5.295</b>
AVILA	339	56	82	17	42	120	22	3	23	16	297
BURGOS	1.514	223	482	82	192	443	92	18	346	89	1.061
LEON	1.212	171	316	70	174	391	90	14	190	99	909
PALENCIA	629	105	178	28	91	186	41	3	157	37	432
SALAMANCA	593	113	179	30	99	136	36	11	125	30	427
SEGOVIA	756	127	204	52	90	221	62	17	53	39	647
SORIA	336	68	101	15	38	92	22	7	57	22	250
VALLADOLID	1.718	244	498	74	249	541	112	34	172	109	1.403
ZAMORA	541	69	114	35	56	195	72	14	55	56	416
<b>CASTILLA Y LEON</b>	<b>7.638</b>	<b>1.176</b>	<b>2.154</b>	<b>403</b>	<b>1.031</b>	<b>2.325</b>	<b>549</b>	<b>121</b>	<b>1.178</b>	<b>497</b>	<b>5.842</b>
BARCELONA	19.040	2.529	6.448	1.158	2.205	5.491	1.209	125	2.169	1.184	15.562
GIRONA	3.302	389	1.132	235	377	916	253	46	414	253	2.589
LLEIDA	1.615	213	593	137	187	397	88	40	253	182	1.140
TARRAGONA	3.119	384	980	211	383	914	247	44	306	263	2.506
<b>CATALUÑA</b>	<b>27.076</b>	<b>3.515</b>	<b>9.153</b>	<b>1.741</b>	<b>3.152</b>	<b>7.718</b>	<b>1.797</b>	<b>255</b>	<b>3.142</b>	<b>1.882</b>	<b>21.797</b>
ALICANTE/ALACANT	7.789	936	2.291	692	944	2.292	634	112	928	701	6.048
CASTELLON/CASTELLO	2.128	275	663	154	263	638	135	45	396	216	1.471
VALENCIA	8.958	1.092	3.016	712	1.044	2.552	542	82	1.093	758	7.025
<b>COM. VALENCIANA</b>	<b>18.875</b>	<b>2.303</b>	<b>5.970</b>	<b>1.558</b>	<b>2.251</b>	<b>5.482</b>	<b>1.311</b>	<b>239</b>	<b>2.417</b>	<b>1.675</b>	<b>14.544</b>
BADAJOS	1.188	255	311	95	161	295	71	16	113	110	949
CACERES	609	142	152	26	108	143	38	10	67	55	477
<b>EXTREMADURA</b>	<b>1.797</b>	<b>397</b>	<b>463</b>	<b>121</b>	<b>269</b>	<b>438</b>	<b>109</b>	<b>26</b>	<b>180</b>	<b>165</b>	<b>1.426</b>
A CORUÑA	3.297	478	865	193	470	1.104	187	32	381	434	2.450
LUGO	957	165	292	74	111	264	51	21	103	109	724
OURENSE	665	112	138	38	92	232	53	8	123	63	471
PONTEVEDRA	3.928	561	1.205	229	505	1.200	228	39	845	328	2.716
<b>GALICIA</b>	<b>8.847</b>	<b>1.316</b>	<b>2.500</b>	<b>534</b>	<b>1.178</b>	<b>2.800</b>	<b>519</b>	<b>100</b>	<b>1.452</b>	<b>934</b>	<b>6.361</b>
MADRID (COM. DE)	20.367	2.709	6.641	1.071	2.310	6.206	1.430	171	1.332	1.254	17.610
MURCIA (REGION DE)	5.522	788	1.803	431	675	1.556	269	474	604	549	3.895
<b>NAVARRA (COM. FORAL DE)</b>	<b>2.571</b>	<b>363</b>	<b>855</b>	<b>154</b>	<b>262</b>	<b>785</b>	<b>152</b>	<b>48</b>	<b>372</b>	<b>125</b>	<b>2.026</b>
ALAVA	1.511	233	626	80	131	375	66	4	241	44	1.222
GUIPUZCOA	2.348	284	758	122	278	742	164	12	416	61	1.859
VIZCAYA	3.355	481	1.126	190	393	986	179	46	511	187	2.611
<b>PAIS VASCO</b>	<b>7.214</b>	<b>998</b>	<b>2.510</b>	<b>392</b>	<b>802</b>	<b>2.103</b>	<b>409</b>	<b>62</b>	<b>1.168</b>	<b>292</b>	<b>5.692</b>
RIOJA (LA)	1.091	129	383	64	118	329	68	28	223	74	766
CEUTA	156	23	37	19	19	48	10		6	11	139
MELILLA	124	11	47	12	12	38	4		3	18	103
<b>TOTAL</b>	<b>166.654</b>	<b>22.487</b>	<b>51.851</b>	<b>11.025</b>	<b>20.684</b>	<b>49.759</b>	<b>10.848</b>	<b>2.847</b>	<b>17.283</b>	<b>11.830</b>	<b>134.694</b>

**34.1M CONTRATOS CONVERTIDOS EN INDEFINIDOS SEGÚN TIPO DE CONTRATO POR COMUNIDADES AUTÓNOMAS Y PROVINCIAS. AMBOS SEXOS. MES**

**OCTUBRE 2008**

	TOTAL	OBRA O SERVICIO	EVENTUAL CIRCUNSTANCIAS DE LA PRODUCCIÓN	INTERINIDAD	TEMPORAL MINUSVÁLIDOS
ALMERIA	809	316	450	8	3
CADIZ	1.123	246	794	19	6
CORDOBA	733	315	345	8	5
GRANADA	1.110	311	709	14	2
HUELVA	371	151	177	19	1
JAEN	608	168	389	10	8
MALAGA	2.306	516	1.647	41	34
SEVILLA	2.218	610	1.413	71	20
<b>ANDALUCIA</b>	<b>9.278</b>	<b>2.633</b>	<b>5.924</b>	<b>190</b>	<b>79</b>
HUESCA	346	66	252	8	2
TERUEL	213	38	148	12	1
ZARAGOZA	1.705	288	1.286	54	8
<b>ARAGON</b>	<b>2.264</b>	<b>392</b>	<b>1.686</b>	<b>74</b>	<b>11</b>
<b>ASTURIAS (PRINCIPADO DE)</b>	<b>1.343</b>	<b>293</b>	<b>879</b>	<b>36</b>	<b>7</b>
<b>BALEARS (ILLES)</b>	<b>1.707</b>	<b>182</b>	<b>1.459</b>	<b>30</b>	<b>5</b>
LAS PALMAS	1.711	125	1.505	38	6
STA. C. TENERIFE	1.541	120	1.359	28	10
<b>CANARIAS</b>	<b>3.252</b>	<b>245</b>	<b>2.864</b>	<b>66</b>	<b>16</b>
<b>CANTABRIA</b>	<b>723</b>	<b>137</b>	<b>542</b>	<b>6</b>	<b>1</b>
ALBACETE	629	141	434	15	4
CIUDAD REAL	427	88	286	15	3
CUENCA	235	71	147	7	1
GUADALAJARA	411	67	321	9	1
TOLEDO	913	161	676	32	3
<b>CASTILLA-LA MANCHA</b>	<b>2.615</b>	<b>528</b>	<b>1.864</b>	<b>78</b>	<b>12</b>
AVILA	123	36	82	2	
BURGOS	584	92	418	32	1
LEON	630	115	463	12	9
PALENCIA	203	42	138	12	1
SALAMANCA	350	65	237	13	2
SEGOVIA	267	55	195	9	
SORIA	135	21	106	2	1
VALLADOLID	751	126	545	22	4
ZAMORA	143	44	87	6	1
<b>CASTILLA Y LEON</b>	<b>3.186</b>	<b>596</b>	<b>2.271</b>	<b>110</b>	<b>19</b>
BARCELONA	10.837	1.118	8.867	382	47
GIRONA	1.426	90	1.261	38	5
LLEIDA	917	115	771	9	3
TARRAGONA	1.436	213	1.122	45	8
<b>CATALUÑA</b>	<b>14.616</b>	<b>1.536</b>	<b>12.021</b>	<b>474</b>	<b>63</b>
ALICANTE/ALACANT	2.250	301	1.788	39	15
CASTELLON/CASTELLO	963	104	818	13	
VALENCIA	3.871	442	3.092	134	27
<b>COM. VALENCIANA</b>	<b>7.084</b>	<b>847</b>	<b>5.698</b>	<b>186</b>	<b>42</b>
BADAJOS	472	135	291	10	6
CACERES	298	106	165	10	1
<b>EXTREMADURA</b>	<b>770</b>	<b>241</b>	<b>456</b>	<b>20</b>	<b>7</b>
A CORUÑA	1.536	376	999	32	8
LUGO	381	65	281	13	4
OURENSE	324	53	237	9	1
PONTEVEDRA	1.264	286	870	27	4
<b>GALICIA</b>	<b>3.505</b>	<b>780</b>	<b>2.387</b>	<b>81</b>	<b>17</b>
MADRID (COM. DE)	12.311	2.442	8.657	303	27
MURCIA (REGION DE)	2.551	747	1.677	31	21
NAVARRA (COM. FORAL DE)	1.049	204	690	42	5
ALAVA	541	53	317	22	3
GUIPUZCOA	926	131	551	55	35
VIZCAYA	1.335	301	749	69	41
<b>PAIS VASCO</b>	<b>2.802</b>	<b>485</b>	<b>1.617</b>	<b>146</b>	<b>79</b>
RIOJA (LA)	419	64	317	13	1
CEUTA	74	11	52	8	
MELILLA	42	11	29		
EXTRANJERO	9	4	3		
<b>TOTAL</b>	<b>69.600</b>	<b>12.378</b>	<b>51.093</b>	<b>1.894</b>	<b>412</b>

**34.1M CONTRATOS CONVERTIDOS EN INDEFINIDOS SEGÚN TIPO DE CONTRATO POR COMUNIDADES AUTÓNOMAS Y PROVINCIAS. AMBOS SEXOS. MES (Continuación)**

**OCTUBRE 2008**

	SUSTITUCIÓN JUBILACIÓN 64 AÑOS	PRÁCTICAS	RELEVO	FORMACIÓN	OTROS CONTRATOS
ALMERIA		18	3	11	
CADIZ		27	14	17	
CORDOBA		15	27	18	
GRANADA		40	13	21	
HUELVA		9	12	2	
JAEN		12	10	11	
MALAGA	1	42	7	18	
SEVILLA		63	21	19	1
<b>ANDALUCIA</b>	<b>1</b>	<b>226</b>	<b>107</b>	<b>117</b>	<b>1</b>
HUESCA	2	6	4	6	
TERUEL	4	5	5		
ZARAGOZA	2	29	32	6	
<b>ARAGON</b>	<b>8</b>	<b>40</b>	<b>41</b>	<b>12</b>	
ASTURIAS (PRINCIPADO DE)	2	86	20	17	3
<b>BALEARS (ILLES)</b>		<b>14</b>	<b>7</b>	<b>9</b>	<b>1</b>
LAS PALMAS	1	24	10	2	
STA. C. TENERIFE	1	22	1		
<b>CANARIAS</b>	<b>2</b>	<b>46</b>	<b>11</b>	<b>2</b>	
<b>CANTABRIA</b>	<b>1</b>	<b>19</b>	<b>10</b>	<b>6</b>	<b>1</b>
ALBACETE	2	19	3	11	
CIUDAD REAL		17	7	11	
CUENCA	1	2	1	5	
GUADALAJARA		7	5	1	
TOLEDO	3	14	3	21	
<b>CASTILLA-LA MANCHA</b>	<b>6</b>	<b>59</b>	<b>19</b>	<b>49</b>	
AVILA		2		1	
BURGOS		23	16	1	1
LEON	3	19	5	4	
PALENCIA		7	2	1	
SALAMANCA		16	4	13	
SEGOVIA	1	4	2	1	
SORIA	2		1	2	
VALLADOLID		41	10	2	1
ZAMORA		1		4	
<b>CASTILLA Y LEON</b>	<b>6</b>	<b>113</b>	<b>40</b>	<b>29</b>	<b>2</b>
BARCELONA	5	232	141	41	4
GIRONA	1	13	8	9	1
LLEIDA	2	8	7	1	1
TARRAGONA	1	27	15	5	
<b>CATALUÑA</b>	<b>9</b>	<b>280</b>	<b>171</b>	<b>56</b>	<b>6</b>
ALICANTE/ALACANT	2	59	11	34	1
CASTELLON/CASTELLO		14	8	5	1
VALENCIA	2	112	40	18	4
<b>COM. VALENCIANA</b>	<b>4</b>	<b>185</b>	<b>59</b>	<b>57</b>	<b>6</b>
BADAJOS		16	3	10	1
CACERES		5	3	8	
<b>EXTREMADURA</b>		<b>21</b>	<b>6</b>	<b>18</b>	<b>1</b>
A CORUÑA	2	86	10	23	
LUGO		6	6	6	
OURENSE		14	2	8	
PONTEVEDRA		40	24	12	1
<b>GALICIA</b>	<b>2</b>	<b>146</b>	<b>42</b>	<b>49</b>	<b>1</b>
MADRID (COM. DE)	15	696	101	68	2
MURCIA (REGION DE)		55	4	15	1
<b>NAVARRA (COM. FORAL DE)</b>	<b>1</b>	<b>61</b>	<b>42</b>	<b>4</b>	
ALAVA		24	120	2	
GUIPUZCOA	1	60	87	2	4
VIZCAYA		111	58	4	2
<b>PAIS VASCO</b>	<b>1</b>	<b>195</b>	<b>265</b>	<b>8</b>	<b>6</b>
RIOJA (LA)		14	9		1
CEUTA	1			2	
MELILLA		1		1	
EXTRANJERO		2			
<b>TOTAL</b>	<b>59</b>	<b>2.259</b>	<b>954</b>	<b>519</b>	<b>32</b>



**34.1.1M CONTRATOS CONVERTIDOS EN INDEFINIDOS SEGÚN TIPO DE CONTRATO POR COMUNIDADES AUTÓNOMAS Y PROVINCIAS. HOMBRES. MES**

**OCTUBRE 2008**

	TOTAL	OBRA O SERVICIO	EVENTUAL CIRCUNSTANCIAS DE LA PRODUCCIÓN	INTERINIDAD	TEMPORAL MINUSVÁLIDOS
ALMERIA	439	182	236	3	2
CADIZ	588	158	381	9	5
CORDOBA	455	227	185	1	4
GRANADA	630	217	358	3	2
HUELVA	230	110	81	19	1
JAEN	362	111	229	2	3
MALAGA	1.164	319	784	6	23
SEVILLA	1.304	445	756	25	15
<b>ANDALUCIA</b>	<b>5.172</b>	<b>1.769</b>	<b>3.010</b>	<b>68</b>	<b>55</b>
HUESCA	190	44	134		2
TERUEL	136	29	94	3	1
ZARAGOZA	872	151	662	10	6
<b>ARAGON</b>	<b>1.198</b>	<b>224</b>	<b>890</b>	<b>13</b>	<b>9</b>
<b>ASTURIAS (PRINCIPADO DE)</b>	<b>636</b>	<b>190</b>	<b>364</b>	<b>11</b>	<b>4</b>
<b>BALEARS (ILLES)</b>	<b>878</b>	<b>112</b>	<b>734</b>	<b>10</b>	<b>4</b>
LAS PALMAS	926	87	799	16	4
STA. C. TENERIFE	761	80	660	9	6
<b>CANARIAS</b>	<b>1.687</b>	<b>167</b>	<b>1.459</b>	<b>25</b>	<b>10</b>
<b>CANTABRIA</b>	<b>385</b>	<b>95</b>	<b>263</b>	<b>4</b>	
ALBACETE	364	104	224	8	4
CIUDAD REAL	251	70	150	5	3
CUENCA	145	49	85	3	1
GUADALAJARA	200	46	145	1	
TOLEDO	527	104	382	17	2
<b>CASTILLA-LA MANCHA</b>	<b>1.487</b>	<b>373</b>	<b>986</b>	<b>34</b>	<b>10</b>
AVILA	61	27	31	1	
BURGOS	305	59	211	3	1
LEON	305	72	202	3	7
PALENCIA	82	15	58	3	
SALAMANCA	197	46	129	5	2
SEGOVIA	135	31	97	2	
SORIA	83	17	63		1
VALLADOLID	380	65	275	5	3
ZAMORA	78	31	40	2	1
<b>CASTILLA Y LEON</b>	<b>1.626</b>	<b>363</b>	<b>1.106</b>	<b>24</b>	<b>15</b>
BARCELONA	5.552	657	4.539	98	26
GIRONA	785	61	690	8	3
LLEIDA	515	77	422	4	1
TARRAGONA	778	165	575	10	7
<b>CATALUÑA</b>	<b>7.630</b>	<b>960</b>	<b>6.226</b>	<b>120</b>	<b>37</b>
ALICANTE/ALACANT	1.144	165	902	10	8
CASTELLON/CASTELLO	515	77	417	4	
VALENCIA	2.028	265	1.576	68	18
<b>COM. VALENCIANA</b>	<b>3.687</b>	<b>507</b>	<b>2.895</b>	<b>82</b>	<b>26</b>
BADAJOS	291	80	185	4	5
CACERES	175	78	82	4	1
<b>EXTREMADURA</b>	<b>466</b>	<b>158</b>	<b>267</b>	<b>8</b>	<b>6</b>
A CORUÑA	800	238	477	10	7
LUGO	203	47	134	5	4
OURENSE	161	40	108	1	1
PONTEVEDRA	708	204	447	7	3
<b>GALICIA</b>	<b>1.872</b>	<b>529</b>	<b>1.166</b>	<b>23</b>	<b>15</b>
<b>MADRID (COM. DE)</b>	<b>6.241</b>	<b>1.344</b>	<b>4.246</b>	<b>92</b>	<b>15</b>
<b>MURCIA (REGION DE)</b>	<b>1.447</b>	<b>498</b>	<b>892</b>	<b>9</b>	<b>16</b>
<b>NAVARRA (COM. FORAL DE)</b>	<b>553</b>	<b>120</b>	<b>352</b>	<b>10</b>	<b>4</b>
ALAVA	320	35	151	5	3
GUIPUZCOA	527	72	304	19	17
VIZCAYA	715	205	367	15	28
<b>PAIS VASCO</b>	<b>1.562</b>	<b>312</b>	<b>822</b>	<b>39</b>	<b>48</b>
RIOJA (LA)	236	43	176	4	1
CEUTA	42	10	27	4	
MELILLA	21	9	11		
EXTRANJERO	7	2	3		
<b>TOTAL</b>	<b>36.833</b>	<b>7.785</b>	<b>25.895</b>	<b>580</b>	<b>275</b>

**34.1.1M CONTRATOS CONVERTIDOS EN INDEFINIDOS SEGÚN TIPO DE CONTRATO POR COMUNIDADES AUTÓNOMAS Y PROVINCIAS. HOMBRES. MES (Continuación)**

**OCTUBRE 2008**

	SUSTITUCIÓN JUBILACIÓN 64 AÑOS	PRÁCTICAS	RELEVO	FORMACIÓN	OTROS CONTRATOS
ALMERIA		8	1	7	
CADIZ		15	11	9	
CORDOBA		9	18	11	
GRANADA		27	8	15	
HUELVA		8	11		
JAEN		7	4	6	
MALAGA	1	18	3	10	
SEVILLA		34	15	14	
<b>ANDALUCIA</b>	<b>1</b>	<b>126</b>	<b>71</b>	<b>72</b>	
HUESCA	2	2	3	3	
TERUEL	3	4	2		
ZARAGOZA	1	14	23	5	
<b>ARAGON</b>	<b>6</b>	<b>20</b>	<b>28</b>	<b>8</b>	
ASTURIAS (PRINCIPADO DE)	2	41	15	8	1
<b>BALEARS (ILLES)</b>		<b>8</b>	<b>5</b>	<b>5</b>	
LAS PALMAS		11	8	1	
STA. C. TENERIFE		5	1		
<b>CANARIAS</b>		<b>16</b>	<b>9</b>	<b>1</b>	
<b>CANTABRIA</b>		<b>8</b>	<b>8</b>	<b>6</b>	<b>1</b>
ALBACETE	1	11	3	9	
CIUDAD REAL		11	7	5	
CUENCA	1	2		4	
GUADALAJARA		3	5		
TOLEDO	2	7		13	
<b>CASTILLA-LA MANCHA</b>	<b>4</b>	<b>34</b>	<b>15</b>	<b>31</b>	
AVILA		1		1	
BURGOS		14	16		1
LEON	2	13	3	3	
PALENCIA		5		1	
SALAMANCA		5	1	9	
SEGOVIA		3	1	1	
SORIA	1			1	
VALLADOLID		28	2	1	1
ZAMORA		1		3	
<b>CASTILLA Y LEON</b>	<b>3</b>	<b>70</b>	<b>23</b>	<b>20</b>	<b>2</b>
BARCELONA	3	120	86	22	1
GIRONA	1	7	6	8	1
LLEIDA	2	3	5	1	
TARRAGONA		7	11	3	
<b>CATALUÑA</b>	<b>6</b>	<b>137</b>	<b>108</b>	<b>34</b>	<b>2</b>
ALICANTE/ALACANT	2	23	10	23	1
CASTELLON/CASTELLO		6	8	3	
VALENCIA	2	48	34	14	3
<b>COM. VALENCIANA</b>	<b>4</b>	<b>77</b>	<b>52</b>	<b>40</b>	<b>4</b>
BADAJOS		8	3	5	1
CACERES			3	7	
<b>EXTREMADURA</b>		<b>8</b>	<b>6</b>	<b>12</b>	<b>1</b>
A CORUÑA	2	42	7	17	
LUGO		2	5	6	
OURENSE		5	2	4	
PONTEVEDRA		20	19	7	1
<b>GALICIA</b>	<b>2</b>	<b>69</b>	<b>33</b>	<b>34</b>	<b>1</b>
MADRID (COM. DE)	12	412	82	36	2
MURCIA (REGION DE)		17	3	11	1
<b>NAVARRA (COM. FORAL DE)</b>	<b>1</b>	<b>32</b>	<b>32</b>	<b>2</b>	
ALAVA		9	115	2	
GUIPUZCOA	1	39	72	1	2
VIZCAYA		54	42	3	1
<b>PAIS VASCO</b>	<b>1</b>	<b>102</b>	<b>229</b>	<b>6</b>	<b>3</b>
RIOJA (LA)		6	6		
CEUTA	1				
MELILLA				1	
EXTRANJERO		2			
<b>TOTAL</b>	<b>43</b>	<b>1.185</b>	<b>725</b>	<b>327</b>	<b>18</b>

### 34.1.2M CONTRATOS CONVERTIDOS EN INDEFINIDOS SEGÚN TIPO DE CONTRATO POR COMUNIDADES AUTÓNOMAS Y PROVINCIAS. MUJERES. MES

OCTUBRE 2008

	TOTAL	OBRA O SERVICIO	EVENTUAL CIRCUNSTANCIAS DE LA PRODUCCIÓN	INTERINIDAD	TEMPORAL MINUSVÁLIDOS
ALMERIA	370	134	214	5	1
CADIZ	535	88	413	10	1
CORDOBA	278	88	160	7	1
GRANADA	480	94	351	11	
HUELVA	141	41	96		
JAEN	246	57	160	8	5
MALAGA	1.142	197	863	35	11
SEVILLA	914	165	657	46	5
<b>ANDALUCIA</b>	<b>4.106</b>	<b>864</b>	<b>2.914</b>	<b>122</b>	<b>24</b>
HUESCA	156	22	118	8	
TERUEL	77	9	54	9	
ZARAGOZA	833	137	624	44	2
<b>ARAGON</b>	<b>1.066</b>	<b>168</b>	<b>796</b>	<b>61</b>	<b>2</b>
<b>ASTURIAS (PRINCIPADO DE)</b>	<b>707</b>	<b>103</b>	<b>515</b>	<b>25</b>	<b>3</b>
<b>BALEARS (ILLES)</b>	<b>829</b>	<b>70</b>	<b>725</b>	<b>20</b>	<b>1</b>
LAS PALMAS	785	38	706	22	2
STA. C. TENERIFE	780	40	699	19	4
<b>CANARIAS</b>	<b>1.565</b>	<b>78</b>	<b>1.405</b>	<b>41</b>	<b>6</b>
<b>CANTABRIA</b>	<b>338</b>	<b>42</b>	<b>279</b>	<b>2</b>	<b>1</b>
ALBACETE	265	37	210	7	
CIUDAD REAL	176	18	136	10	
CUENCA	90	22	62	4	
GUADALAJARA	211	21	176	8	1
TOLEDO	386	57	294	15	1
<b>CASTILLA-LA MANCHA</b>	<b>1.128</b>	<b>155</b>	<b>878</b>	<b>44</b>	<b>2</b>
AVILA	62	9	51	1	
BURGOS	279	33	207	29	
LEON	325	43	261	9	2
PALENCIA	121	27	80	9	1
SALAMANCA	153	19	108	8	
SEGOVIA	132	24	98	7	
SORIA	52	4	43	2	
VALLADOLID	371	61	270	17	1
ZAMORA	65	13	47	4	
<b>CASTILLA Y LEON</b>	<b>1.560</b>	<b>233</b>	<b>1.165</b>	<b>86</b>	<b>4</b>
BARCELONA	5.285	461	4.328	284	21
GIRONA	641	29	571	30	2
LLEIDA	402	38	349	5	2
TARRAGONA	658	48	547	35	1
<b>CATALUÑA</b>	<b>6.986</b>	<b>576</b>	<b>5.795</b>	<b>354</b>	<b>26</b>
ALICANTE/ALACANT	1.106	136	886	29	7
CASTELLON/CASTELLO	448	27	401	9	
VALENCIA	1.843	177	1.516	66	9
<b>COM. VALENCIANA</b>	<b>3.397</b>	<b>340</b>	<b>2.803</b>	<b>104</b>	<b>16</b>
BADAJOS	181	55	106	6	1
CACERES	123	28	83	6	
<b>EXTREMADURA</b>	<b>304</b>	<b>83</b>	<b>189</b>	<b>12</b>	<b>1</b>
A CORUÑA	736	138	522	22	1
LUGO	178	18	147	8	
OURENSE	163	13	129	8	
PONTEVEDRA	556	82	423	20	1
<b>GALICIA</b>	<b>1.633</b>	<b>251</b>	<b>1.221</b>	<b>58</b>	<b>2</b>
<b>MADRID (COM. DE)</b>	<b>6.070</b>	<b>1.098</b>	<b>4.411</b>	<b>211</b>	<b>12</b>
<b>MURCIA (REGION DE)</b>	<b>1.104</b>	<b>249</b>	<b>785</b>	<b>22</b>	<b>5</b>
<b>NAVARRA (COM. FORAL DE)</b>	<b>496</b>	<b>84</b>	<b>338</b>	<b>32</b>	<b>1</b>
ALAVA	221	18	166	17	
GUIPUZCOA	399	59	247	36	18
VIZCAYA	620	96	382	54	13
<b>PAIS VASCO</b>	<b>1.240</b>	<b>173</b>	<b>795</b>	<b>107</b>	<b>31</b>
RIOJA (LA)	183	21	141	9	
CEUTA	32	1	25	4	
MELILLA	21	2	18		
EXTRANJERO	2	2			
<b>TOTAL</b>	<b>32.767</b>	<b>4.593</b>	<b>25.198</b>	<b>1.314</b>	<b>137</b>

**34.1.2M CONTRATOS CONVERTIDOS EN INDEFINIDOS SEGÚN TIPO DE CONTRATO POR COMUNIDADES AUTÓNOMAS Y PROVINCIAS. MUJERES. MES (Continuación)**

**OCTUBRE 2008**

	SUSTITUCIÓN JUBILACIÓN 64 AÑOS	PRÁCTICAS	RELEVO	FORMACIÓN	OTROS CONTRATOS
ALMERIA		10	2	4	
CADIZ		12	3	8	
CORDOBA		6	9	7	
GRANADA		13	5	6	
HUELVA		1	1	2	
JAEN		5	6	5	
MALAGA		24	4	8	
SEVILLA		29	6	5	1
<b>ANDALUCIA</b>		<b>100</b>	<b>36</b>	<b>45</b>	<b>1</b>
HUESCA		4	1	3	
TERUEL	1	1	3		
ZARAGOZA	1	15	9	1	
<b>ARAGON</b>	<b>2</b>	<b>20</b>	<b>13</b>	<b>4</b>	
ASTURIAS (PRINCIPADO DE)		45	5	9	2
<b>BALEARS (ILLES)</b>		<b>6</b>	<b>2</b>	<b>4</b>	<b>1</b>
LAS PALMAS	1	13	2	1	
STA. C. TENERIFE	1	17			
<b>CANARIAS</b>	<b>2</b>	<b>30</b>	<b>2</b>	<b>1</b>	
<b>CANTABRIA</b>	<b>1</b>	<b>11</b>	<b>2</b>		
ALBACETE	1	8		2	
CIUDAD REAL		6		6	
CUENCA			1	1	
GUADALAJARA		4		1	
TOLEDO	1	7	3	8	
<b>CASTILLA-LA MANCHA</b>	<b>2</b>	<b>25</b>	<b>4</b>	<b>18</b>	
AVILA		1			
BURGOS		9		1	
LEON	1	6	2	1	
PALENCIA		2	2		
SALAMANCA		11	3	4	
SEGOVIA	1	1	1		
SORIA	1		1	1	
VALLADOLID		13	8	1	
ZAMORA				1	
<b>CASTILLA Y LEON</b>	<b>3</b>	<b>43</b>	<b>17</b>	<b>9</b>	
BARCELONA	2	112	55	19	3
GIRONA		6	2	1	
LLEIDA		5	2		1
TARRAGONA	1	20	4	2	
<b>CATALUÑA</b>	<b>3</b>	<b>143</b>	<b>63</b>	<b>22</b>	<b>4</b>
ALICANTE/ALACANT		36	1	11	
CASTELLON/CASTELLO		8		2	1
VALENCIA		64	6	4	1
<b>COM. VALENCIANA</b>		<b>108</b>	<b>7</b>	<b>17</b>	<b>2</b>
BADAJOS		8		5	
CACERES		5		1	
<b>EXTREMADURA</b>		<b>13</b>		<b>6</b>	
A CORUÑA		44	3	6	
LUGO		4	1		
OURENSE		9		4	
PONTEVEDRA		20	5	5	
<b>GALICIA</b>		<b>77</b>	<b>9</b>	<b>15</b>	
MADRID (COM. DE)	3	284	19	32	
MURCIA (REGION DE)		38	1	4	
<b>NAVARRA (COM. FORAL DE)</b>		<b>29</b>	<b>10</b>	<b>2</b>	
ALAVA		15	5		
GUIPUZCOA		21	15	1	2
VIZCAYA		57	16	1	1
<b>PAIS VASCO</b>		<b>93</b>	<b>36</b>	<b>2</b>	<b>3</b>
RIOJA (LA)		8	3		1
CEUTA				2	
MELILLA		1			
EXTRANJERO					
<b>TOTAL</b>	<b>16</b>	<b>1.074</b>	<b>229</b>	<b>192</b>	<b>14</b>

**34.2M TOTAL CONTRATOS CONVERTIDOS EN INDEFINIDOS SEGÚN SEXO Y TIPO DE JORNADA POR COMUNIDADES AUTÓNOMAS Y PROVINCIAS. MES**

OCTUBRE 2008

	TOTAL	AMBOS SEXOS			HOMBRES			MUJERES		
		JORNADA PARCIAL	JORNADA COMPLETA	FIJOS DISCONTINUOS	JORNADA PARCIAL	JORNADA COMPLETA	FIJOS DISCONTINUOS	JORNADA PARCIAL	JORNADA COMPLETA	FIJOS DISCONTINUOS
ALMERIA	809	166	560	83	51	351	37	115	209	46
CADIZ	1.123	347	722	54	107	447	34	240	275	20
CORDOBA	733	162	543	28	53	376	26	109	167	2
GRANADA	1.110	238	829	43	60	547	23	178	282	20
HUELVA	371	70	248	53	17	170	43	53	78	10
JAEN	608	167	410	31	40	294	28	127	116	3
MALAGA	2.306	636	1.525	145	181	904	79	455	621	66
SEVILLA	2.218	432	1.749	37	142	1.143	19	290	606	18
<b>ANDALUCIA</b>	<b>9.278</b>	<b>2.218</b>	<b>6.586</b>	<b>474</b>	<b>651</b>	<b>4.232</b>	<b>289</b>	<b>1.567</b>	<b>2.354</b>	<b>185</b>
HUESCA	346	67	276	3	16	172	2	51	104	1
TERUEL	213	35	175	3	14	122		21	53	3
ZARAGOZA	1.705	297	1.367	41	85	781	6	212	586	35
<b>ARAGON</b>	<b>2.264</b>	<b>399</b>	<b>1.818</b>	<b>47</b>	<b>115</b>	<b>1.075</b>	<b>8</b>	<b>284</b>	<b>743</b>	<b>39</b>
ASTURIAS (PRINCIPADO DE)	1.343	291	1.047	5	51	583	2	240	464	3
<b>BALEARS (ILLES)</b>	<b>1.707</b>	<b>316</b>	<b>1.158</b>	<b>233</b>	<b>99</b>	<b>673</b>	<b>106</b>	<b>217</b>	<b>485</b>	<b>127</b>
LAS PALMAS	1.711	397	1.286	28	142	769	15	255	517	13
STA. C. TENERIFE	1.541	352	1.181	8	114	643	4	238	538	4
<b>CANARIAS</b>	<b>3.252</b>	<b>749</b>	<b>2.467</b>	<b>36</b>	<b>256</b>	<b>1.412</b>	<b>19</b>	<b>493</b>	<b>1.055</b>	<b>17</b>
<b>CANTABRIA</b>	<b>723</b>	<b>155</b>	<b>543</b>	<b>25</b>	<b>30</b>	<b>342</b>	<b>13</b>	<b>125</b>	<b>201</b>	<b>12</b>
ALBACETE	629	119	497	13	26	328	10	93	169	3
CIUDAD REAL	427	66	361		18	233		48	128	
CUENCA	235	28	204	3	9	135	1	19	69	2
GUADALAJARA	411	80	312	19	13	171	16	67	141	3
TOLEDO	913	142	767	4	39	488		103	279	4
<b>CASTILLA-LA MANCHA</b>	<b>2.615</b>	<b>435</b>	<b>2.141</b>	<b>39</b>	<b>105</b>	<b>1.355</b>	<b>27</b>	<b>330</b>	<b>786</b>	<b>12</b>
AVILA	123	23	100		3	58		20	42	
BURGOS	584	110	467	7	20	283	2	90	184	5
LEON	630	154	471	5	26	275	4	128	196	1
PALENCIA	203	51	152		10	72		41	80	
SALAMANCA	350	92	246	12	22	164	11	70	82	1
SEGOVIA	267	45	215	7	10	122	3	35	93	4
SORIA	135	9	125	1	1	81	1	8	44	
VALLADOLID	751	158	569	24	34	338	8	124	231	16
ZAMORA	143	30	109	4	8	70		22	39	4
<b>CASTILLA Y LEON</b>	<b>3.186</b>	<b>672</b>	<b>2.454</b>	<b>60</b>	<b>134</b>	<b>1.463</b>	<b>29</b>	<b>538</b>	<b>991</b>	<b>31</b>
BARCELONA	10.837	2.523	8.209	105	789	4.719	44	1.734	3.490	61
GIRONA	1.426	301	1.072	53	81	676	28	220	396	25
LLEIDA	917	173	736	8	46	465	4	127	271	4
TARRAGONA	1.436	255	1.138	43	54	705	19	201	433	24
<b>CATALUÑA</b>	<b>14.616</b>	<b>3.252</b>	<b>11.155</b>	<b>209</b>	<b>970</b>	<b>6.565</b>	<b>95</b>	<b>2.282</b>	<b>4.590</b>	<b>114</b>
ALICANTE/ALACANT	2.250	663	1.532	55	194	928	22	469	604	33
CASTELLON/CASTELLO	963	192	742	29	43	455	17	149	287	12
VALENCIA	3.871	787	3.053	31	201	1.815	12	586	1.238	19
<b>COM. VALENCIANA</b>	<b>7.084</b>	<b>1.642</b>	<b>5.327</b>	<b>115</b>	<b>438</b>	<b>3.198</b>	<b>51</b>	<b>1.204</b>	<b>2.129</b>	<b>64</b>
BADAJOS	472	113	355	4	25	263	3	88	92	1
CACERES	298	72	224	2	16	159		56	65	2
<b>EXTREMADURA</b>	<b>770</b>	<b>185</b>	<b>579</b>	<b>6</b>	<b>41</b>	<b>422</b>	<b>3</b>	<b>144</b>	<b>157</b>	<b>3</b>
A CORUÑA	1.536	310	1.213	13	72	720	8	238	493	5
LUGO	381	63	318		15	188		48	130	
OURENSE	324	63	260	1	16	145		47	115	1
PONTEVEDRA	1.264	251	1.009	4	69	637	2	182	372	2
<b>GALICIA</b>	<b>3.505</b>	<b>687</b>	<b>2.800</b>	<b>18</b>	<b>172</b>	<b>1.690</b>	<b>10</b>	<b>515</b>	<b>1.110</b>	<b>8</b>
MADRID (COM. DE)	12.311	2.652	9.575	84	780	5.439	22	1.872	4.136	62
MURCIA (REGION DE)	2.551	474	1.714	363	137	1.112	198	337	602	165
NAVARRA (COM. FORAL DE)	1.049	190	851	8	42	508	3	148	343	5
ALAVA	541	85	456		14	306		71	150	
GUIPUZCOA	926	145	779	2	33	492	2	112	287	
VIZCAYA	1.335	195	1.137	3	39	676		156	461	3
<b>PAIS VASCO</b>	<b>2.802</b>	<b>425</b>	<b>2.372</b>	<b>5</b>	<b>86</b>	<b>1.474</b>	<b>2</b>	<b>339</b>	<b>898</b>	<b>3</b>
RIOJA (LA)	419	74	341	4	14	220	2	60	121	2
CEUTA	74	28	46		7	35		21	11	
MELILLA	42	12	30		2	19		10	11	
EXTRANJERO	9	2	7		1	6		1	1	
<b>TOTAL</b>	<b>69.600</b>	<b>14.858</b>	<b>53.011</b>	<b>1.731</b>	<b>4.131</b>	<b>31.823</b>	<b>879</b>	<b>10.727</b>	<b>21.188</b>	<b>852</b>

**34.3M TOTAL CONTRATOS CONVERTIDOS EN INDEFINIDOS SEGÚN GRUPO PRINCIPAL DE OCUPACIÓN DEL PUESTO POR COMUNIDADES AUTÓNOMAS Y PROVINCIAS. MES**

OCTUBRE 2008

	TOTAL	A. DIR.ADM. PUB.Y EMP ≥10 AS.	B. GER. EMPR. >10 ASAL.	C. GER. EMP. SIN ASAL.	D. TIT.SEG.Y TER.CICLO UNIV.	E. TIT.PRIMER CICLO UNIV.	F. TEC.Y PROF. DE APOYO	G. EMPL. DE TIPO ADM.	H. TRAB.SERV. REST.Y PERS.	J. TR.SER. PROT. Y SEG.
ALMERIA	809	2	1		18	16	113	108	96	10
CADIZ	1.123	5			35	17	104	172	180	22
CORDOBA	733	5		1	12	17	54	129	66	
GRANADA	1.110	3	1		34	28	97	173	172	19
HUELVA	371	3			16	4	26	51	49	21
JAEN	608	3		1	7	13	64	77	48	15
MALAGA	2.306	16	3		101	52	266	359	349	56
SEVILLA	2.218	5	3	3	102	68	257	349	229	21
<b>ANDALUCIA</b>	<b>9.278</b>	<b>42</b>	<b>8</b>	<b>5</b>	<b>325</b>	<b>215</b>	<b>981</b>	<b>1.418</b>	<b>1.189</b>	<b>164</b>
HUESCA	346	1	1		6	2	25	32	63	1
TERUEL	213		1		5	2	17	14	32	
ZARAGOZA	1.705	5	1		36	40	159	286	262	26
<b>ARAGON</b>	<b>2.264</b>	<b>6</b>	<b>3</b>		<b>47</b>	<b>44</b>	<b>201</b>	<b>332</b>	<b>357</b>	<b>27</b>
ASTURIAS (PRINCIPADO DE)	1.343	7			48	25	99	181	273	
<b>BALEARS (ILLES)</b>	<b>1.707</b>	<b>14</b>		<b>1</b>	<b>44</b>	<b>40</b>	<b>170</b>	<b>267</b>	<b>321</b>	<b>12</b>
LAS PALMAS	1.711	7	2		25	17	163	252	280	12
STA. C. TENERIFE	1.541	4	1		34	19	168	224	283	12
<b>CANARIAS</b>	<b>3.252</b>	<b>11</b>	<b>3</b>		<b>59</b>	<b>36</b>	<b>331</b>	<b>476</b>	<b>563</b>	<b>24</b>
<b>CANTABRIA</b>	<b>723</b>	<b>1</b>			<b>22</b>	<b>12</b>	<b>67</b>	<b>80</b>	<b>130</b>	<b>4</b>
ALBACETE	629	1			8	13	63	100	80	
CIUDAD REAL	427	2			8	6	46	61	55	9
CUENCA	235	2			7	6	8	23	33	2
GUADALAJARA	411	1	2		8	4	29	55	46	20
TOLEDO	913	6			20	11	66	136	109	2
<b>CASTILLA-LA MANCHA</b>	<b>2.615</b>	<b>12</b>	<b>2</b>		<b>51</b>	<b>40</b>	<b>212</b>	<b>375</b>	<b>323</b>	<b>33</b>
AVILA	123				1	5	7	11	23	
BURGOS	584	1			13	19	47	48	116	1
LEON	630		1		10	20	32	74	118	2
PALENCIA	203		1		3	4	15	29	58	1
SALAMANCA	350	1			9	9	16	27	61	2
SEGOVIA	267	1	1		1	1	11	22	36	3
SORIA	135				5	2	6	9	14	
VALLADOLID	751	3			44	21	90	76	114	4
ZAMORA	143				1	3	7	10	31	
<b>CASTILLA Y LEON</b>	<b>3.186</b>	<b>6</b>	<b>3</b>		<b>87</b>	<b>84</b>	<b>231</b>	<b>306</b>	<b>571</b>	<b>13</b>
BARCELONA	10.837	57	2	1	379	274	1.412	1.733	1.300	55
GIRONA	1.426	4	1		29	17	118	175	192	2
LLEIDA	917	1			19	17	77	89	111	3
TARRAGONA	1.436	7	2		32	44	151	148	165	2
<b>CATALUÑA</b>	<b>14.616</b>	<b>69</b>	<b>5</b>	<b>1</b>	<b>459</b>	<b>352</b>	<b>1.758</b>	<b>2.145</b>	<b>1.768</b>	<b>62</b>
ALICANTE/ALACANT	2.250	11	2	1	45	48	204	335	337	12
CASTELLON/CASTELLO	963	3			17	18	98	126	117	8
VALENCIA	3.871	24	2	1	130	101	448	548	433	31
<b>COM. VALENCIANA</b>	<b>7.084</b>	<b>38</b>	<b>4</b>	<b>2</b>	<b>192</b>	<b>167</b>	<b>750</b>	<b>1.009</b>	<b>887</b>	<b>51</b>
BADAJOS	472		1		14	20	44	52	38	1
CACERES	298	1			7	11	16	19	55	2
<b>EXTREMADURA</b>	<b>770</b>	<b>1</b>	<b>1</b>		<b>21</b>	<b>31</b>	<b>60</b>	<b>71</b>	<b>93</b>	<b>3</b>
A CORUÑA	1.536	4	1		39	34	193	165	211	12
LUGO	381		1		4	8	21	28	65	
OURENSE	324				8	9	24	40	40	
PONTEVEDRA	1.264	4		1	51	27	118	157	199	17
<b>GALICIA</b>	<b>3.505</b>	<b>8</b>	<b>2</b>	<b>1</b>	<b>102</b>	<b>78</b>	<b>356</b>	<b>390</b>	<b>515</b>	<b>29</b>
<b>MADRID (COM. DE)</b>	<b>12.311</b>	<b>57</b>	<b>1</b>		<b>809</b>	<b>417</b>	<b>1.420</b>	<b>2.301</b>	<b>1.551</b>	<b>69</b>
MURCIA (REGION DE)	2.551	12	2		47	63	264	285	332	18
<b>NAVARRA (COM. FORAL DE)</b>	<b>1.049</b>	<b>6</b>			<b>44</b>	<b>30</b>	<b>100</b>	<b>142</b>	<b>133</b>	<b>14</b>
ALAVA	541	3			20	14	58	49	54	8
GUIPUZCOA	926	5	1		46	29	98	100	126	5
VIZCAYA	1.335	7			79	50	189	174	164	10
<b>PAIS VASCO</b>	<b>2.802</b>	<b>15</b>	<b>1</b>		<b>145</b>	<b>93</b>	<b>345</b>	<b>323</b>	<b>344</b>	<b>23</b>
RIOJA (LA)	419				5	10	47	39	53	2
CEUTA	74				1	2	3	17	7	
MELILLA	42						1	13	6	
EXTRANJERO	9				2		2		2	
<b>TOTAL</b>	<b>69.600</b>	<b>305</b>	<b>35</b>	<b>10</b>	<b>2.510</b>	<b>1.739</b>	<b>7.398</b>	<b>10.170</b>	<b>9.418</b>	<b>548</b>

**34.3M TOTAL CONTRATOS CONVERTIDOS EN INDEFINIDOS SEGÚN GRUPO PRINCIPAL DE OCUPACIÓN DEL PUESTO POR COMUNIDADES AUTÓNOMAS Y PROVINCIAS. MES (Continuación)**

OCTUBRE 2008

	K. DEP. COMER. Y ASIMIL.	L. TR. C. AGR. Y PESCA	M. TR. C. CONST. EXC. MAQ	N. TR. C. IND. Y ASIMIL.	P. TR. C. AR. GR. TEX, ETC.	Q. OP. MAQ. FIJ. MONT. Y ENS.	R. COND. Y OP. MAQ. MOVIL	S. TR. N/C SER. EXC. TTES.	T. PEONES	U. FUERZAS ARMADAS
ALMERIA	94	14	59	29	12	13	74	56	94	
CADIZ	216	6	62	49	11	18	67	89	70	
CORDOBA	61	4	61	36	32	27	80	53	95	
GRANADA	114	5	61	40	18	52	121	101	71	
HUELVA	44	4	17	13	5	20	40	32	26	
JAEN	85	2	50	30	18	24	52	54	65	
MALAGA	260	19	143	53	23	25	124	320	137	
SEVILLA	238	12	185	172	72	51	126	140	185	
<b>ANDALUCIA</b>	<b>1.112</b>	<b>66</b>	<b>638</b>	<b>422</b>	<b>191</b>	<b>230</b>	<b>684</b>	<b>845</b>	<b>743</b>	
HUESCA	35	7	43	18	6	10	32	24	40	
TERUEL	15	1	15	9	9	10	20	16	47	
ZARAGOZA	144	9	93	106	18	57	134	120	209	
<b>ARAGON</b>	<b>194</b>	<b>17</b>	<b>151</b>	<b>133</b>	<b>33</b>	<b>77</b>	<b>186</b>	<b>160</b>	<b>296</b>	
ASTURIAS (PRINCIPADO DE)	206	6	92	62	17	42	82	94	109	
<b>BALEARIS (ILLES)</b>	<b>214</b>	<b>27</b>	<b>119</b>	<b>72</b>	<b>22</b>	<b>14</b>	<b>74</b>	<b>183</b>	<b>112</b>	<b>1</b>
LAS PALMAS	305	9	77	35	23	16	146	197	145	
STA. C. TENERIFE	257	4	71	37	16	18	91	163	139	
<b>CANARIAS</b>	<b>562</b>	<b>13</b>	<b>148</b>	<b>72</b>	<b>39</b>	<b>34</b>	<b>237</b>	<b>360</b>	<b>284</b>	
<b>CANTABRIA</b>	<b>87</b>	<b>15</b>	<b>66</b>	<b>17</b>	<b>6</b>	<b>16</b>	<b>69</b>	<b>50</b>	<b>81</b>	
ALBACETE	56	7	66	28	7	22	49	36	93	
CIUDAD REAL	31	5	43	25	8	33	30	25	40	
CUENCA	11	2	34	9	10	4	30	23	31	
GUADALAJARA	44	2	22	16	4	4	21	33	100	
TOLEDO	64	10	81	54	33	41	77	62	141	
<b>CASTILLA-LA MANCHA</b>	<b>206</b>	<b>26</b>	<b>246</b>	<b>132</b>	<b>62</b>	<b>104</b>	<b>207</b>	<b>179</b>	<b>405</b>	
AVILA	8	2	13		2	3	5	16	27	
BURGOS	50		29	34	8	29	57	53	79	
LEON	106	2	27	39	11	29	42	33	84	
PALENCIA	15		5	10	5	3	26	9	19	
SALAMANCA	42	3	25	9	7	3	34	39	63	
SEGOVIA	24	7	17	10	1	6	16	27	83	
SORIA	13		13	2	3	1	22	5	40	
VALLADOLID	78	9	58	29	8	11	67	68	71	
ZAMORA	14	2	11	3	1	4	18	12	26	
<b>CASTILLA Y LEON</b>	<b>350</b>	<b>25</b>	<b>198</b>	<b>136</b>	<b>46</b>	<b>89</b>	<b>287</b>	<b>262</b>	<b>492</b>	
BARCELONA	1.239	45	435	405	211	425	473	950	1.435	6
GIRONA	188	7	87	54	50	62	98	119	223	
LLEIDA	87	28	94	29	11	27	88	69	166	1
TARRAGONA	176	13	146	58	20	65	111	97	199	
<b>CATALUÑA</b>	<b>1.690</b>	<b>93</b>	<b>762</b>	<b>546</b>	<b>292</b>	<b>579</b>	<b>770</b>	<b>1.235</b>	<b>2.023</b>	<b>7</b>
ALICANTE/ALACANT	352	30	139	79	41	63	137	219	195	
CASTELLON/CASTELLO	114	6	65	48	27	57	72	69	118	
VALENCIA	393	32	265	162	104	142	303	295	457	
<b>COM. VALENCIANA</b>	<b>859</b>	<b>68</b>	<b>469</b>	<b>289</b>	<b>172</b>	<b>262</b>	<b>512</b>	<b>583</b>	<b>770</b>	
BADAJOS	46	1	42	16	5	3	53	67	68	1
CACERES	29	3	33	9	6	2	32	28	45	
<b>EXTREMADURA</b>	<b>75</b>	<b>4</b>	<b>75</b>	<b>25</b>	<b>11</b>	<b>5</b>	<b>85</b>	<b>95</b>	<b>113</b>	<b>1</b>
A CORUÑA	185	3	156	105	23	39	117	102	147	
LUGO	48		37	13	8	10	53	29	56	
OURENSE	44	2	26	7	6	12	36	29	41	
PONTEVEDRA	121	3	124	75	25	19	115	52	156	
<b>GALICIA</b>	<b>398</b>	<b>8</b>	<b>343</b>	<b>200</b>	<b>62</b>	<b>80</b>	<b>321</b>	<b>212</b>	<b>400</b>	
<b>MADRID (COM. DE)</b>	<b>1.420</b>	<b>62</b>	<b>649</b>	<b>373</b>	<b>90</b>	<b>158</b>	<b>702</b>	<b>1.057</b>	<b>1.173</b>	<b>2</b>
MURCIA (REGION DE)	214	130	190	102	53	57	244	180	358	
<b>NAVARRA (COM. FORAL DE)</b>	<b>98</b>	<b>9</b>	<b>47</b>	<b>52</b>	<b>21</b>	<b>31</b>	<b>77</b>	<b>71</b>	<b>174</b>	
ALAVA	47		21	19	1	137	25	22	63	
GUIPUZCOA	80	3	23	80	17	43	55	50	165	
VIZCAYA	138	5	71	55	20	46	49	93	185	
<b>PAIS VASCO</b>	<b>265</b>	<b>8</b>	<b>115</b>	<b>154</b>	<b>38</b>	<b>226</b>	<b>129</b>	<b>165</b>	<b>413</b>	
RIOJA (LA)	34	1	28	29	14	21	29	29	78	
CEUTA	14		4		1		3	16	6	
MELILLA	5		5	1			4	2	5	
EXTRANJERO							1	1	1	
<b>TOTAL</b>	<b>8.003</b>	<b>578</b>	<b>4.345</b>	<b>2.817</b>	<b>1.170</b>	<b>2.025</b>	<b>4.703</b>	<b>5.779</b>	<b>8.036</b>	<b>11</b>

**34.4M TOTAL CONTRATOS CONVERTIDOS EN INDEFINIDOS SEGÚN SECCIÓN DE ACTIVIDAD ECONÓMICA POR COMUNIDADES AUTÓNOMAS Y PROVINCIAS. MES**

**OCTUBRE 2008**

	TOTAL	A. AGRICULTURA Y GANADERIA	B. PESCA	C. INDUSTRIAS EXTRACTIVAS	D. INDUSTRIAS MANUFACT.	E. P.DIST.ELE. GAS Y AGUA	F. CONSTRUC- CIÓN	G. COMERCIO REPARAC.	H. HOSTELERIA
ALMERIA	809	61	1	3	85	2	70	204	101
CADIZ	1.123	28	1	1	109	1	81	356	160
CORDOBA	733	39		1	173	3	53	182	53
GRANADA	1.110	28		36	84	2	133	278	198
HUELVA	371	41			38	3	33	90	52
JAEN	608	30		2	131	2	57	175	36
MALAGA	2.306	58	1	2	101	6	235	540	357
SEVILLA	2.218	41		57	350	5	175	621	187
<b>ANDALUCIA</b>	<b>9.278</b>	<b>326</b>	<b>3</b>	<b>102</b>	<b>1.071</b>	<b>24</b>	<b>837</b>	<b>2.446</b>	<b>1.144</b>
HUESCA	346	23			63	1	55	71	50
TERUEL	213	10	1	3	49	1	35	23	27
ZARAGOZA	1.705	26			271	1	174	350	208
<b>ARAGON</b>	<b>2.264</b>	<b>59</b>	<b>1</b>	<b>3</b>	<b>383</b>	<b>3</b>	<b>264</b>	<b>444</b>	<b>285</b>
ASTURIAS (PRINCIPADO DE)	1.343	16		5	176	1	153	374	263
<b>BALEARS (ILLES)</b>	<b>1.707</b>	<b>19</b>	<b>5</b>	<b>1</b>	<b>112</b>	<b>3</b>	<b>184</b>	<b>390</b>	<b>381</b>
LAS PALMAS	1.711	18			82	3	122	573	340
STA. C. TENERIFE	1.541	33	1		73	7	111	476	309
<b>CANARIAS</b>	<b>3.252</b>	<b>51</b>	<b>1</b>		<b>155</b>	<b>10</b>	<b>233</b>	<b>1.049</b>	<b>649</b>
<b>CANTABRIA</b>	<b>723</b>	<b>9</b>	<b>4</b>		<b>115</b>	<b>2</b>	<b>109</b>	<b>148</b>	<b>125</b>
ALBACETE	629	29			97	3	94	128	76
CIUDAD REAL	427	14		1	92	1	72	74	39
CUENCA	235	13		1	34	4	46	41	31
GUADALAJARA	411	29			39		41	107	33
TOLEDO	913	24		7	177		131	182	97
<b>CASTILLA-LA MANCHA</b>	<b>2.615</b>	<b>109</b>		<b>9</b>	<b>439</b>	<b>8</b>	<b>384</b>	<b>532</b>	<b>276</b>
AVILA	123	6			16	1	25	16	17
BURGOS	584	10		3	101		69	122	85
LEON	630	15		19	109	3	53	170	92
PALENCIA	203	5			23		13	45	27
SALAMANCA	350	7		2	59	1	42	80	65
SEGOVIA	267	21		3	45		36	59	46
SORIA	135	5		1	44		14	21	21
VALLADOLID	751	23		4	94	4	75	163	110
ZAMORA	143	2			28		18	24	22
<b>CASTILLA Y LEON</b>	<b>3.186</b>	<b>94</b>		<b>32</b>	<b>519</b>	<b>9</b>	<b>345</b>	<b>700</b>	<b>485</b>
BARCELONA	10.837	60	21	3	1.811	17	904	2.765	1.062
GRONA	1.426	32		1	273	7	191	323	194
LLEIDA	917	34		4	164	1	150	196	88
TARRAGONA	1.436	38	4	1	243	5	208	321	152
<b>CATALUÑA</b>	<b>14.616</b>	<b>164</b>	<b>25</b>	<b>9</b>	<b>2.491</b>	<b>30</b>	<b>1.453</b>	<b>3.605</b>	<b>1.496</b>
ALICANTE/ALACANT	2.250	45		1	233	12	229	640	331
CASTELLON/CASTELLO	963	11	2	1	245	10	94	234	103
VALENCIA	3.871	30	4	3	635	16	404	1.089	390
<b>COM. VALENCIANA</b>	<b>7.084</b>	<b>86</b>	<b>6</b>	<b>5</b>	<b>1.113</b>	<b>38</b>	<b>727</b>	<b>1.963</b>	<b>824</b>
BADAJOS	472	17		3	45		65	132	38
CACERES	298	8			30	1	51	58	50
<b>EXTREMADURA</b>	<b>770</b>	<b>25</b>		<b>3</b>	<b>75</b>	<b>1</b>	<b>116</b>	<b>190</b>	<b>88</b>
A CORUÑA	1.536	9	4	1	188	4	234	389	181
LUGO	381	7	2	3	51		51	88	52
OURENSE	324	4			65		38	86	33
PONTEVEDRA	1.264	8	7	3	213	2	185	292	163
<b>GALICIA</b>	<b>3.505</b>	<b>28</b>	<b>13</b>	<b>7</b>	<b>517</b>	<b>6</b>	<b>508</b>	<b>855</b>	<b>429</b>
MADRID (COM. DE)	12.311	77		7	1.130	29	1.047	2.958	1.182
MURCIA (REGION DE)	2.551	319	4	8	298	10	271	557	319
<b>NAVARRA (COM. FORAL DE)</b>	<b>1.049</b>	<b>15</b>			<b>232</b>	<b>13</b>	<b>116</b>	<b>202</b>	<b>132</b>
ALAVA	541	2		2	202		43	97	44
GUIPUZCOA	926	5			281	1	39	184	106
VIZCAYA	1.335	6	1		264		184	278	130
<b>PAIS VASCO</b>	<b>2.802</b>	<b>13</b>	<b>1</b>	<b>2</b>	<b>747</b>	<b>1</b>	<b>266</b>	<b>559</b>	<b>280</b>
RIOJA (LA)	419	7	1		124	1	54	75	50
CEUTA	74				1		8	17	11
MELILLA	42						7	13	6
EXTRANJERO	9						2	1	1
<b>TOTAL</b>	<b>69.600</b>	<b>1.417</b>	<b>64</b>	<b>193</b>	<b>9.698</b>	<b>189</b>	<b>7.084</b>	<b>17.078</b>	<b>8.426</b>



**34.4M TOTAL CONTRATOS CONVERTIDOS EN INDEFINIDOS SEGÚN SECCIÓN DE ACTIVIDAD ECONÓMICA POR COMUNIDADES AUTÓNOMAS Y PROVINCIAS. MES (Continuación)**

OCTUBRE 2008

	I. TTES., ALMAC.Y COMUNIC.	J. INTERMEDIAC. FINANCIERA	K. ACT.INMOB. Y ALQUILER	L. EDUCACIÓ N	M. ACT.SANIT. Y SER.SOC.	N. OTRAS ACT. SOCIALES	O. PERSONAL DOMÉSTICO	P. TR. N/C SER. EXC. TTES.	Q. PEONES
ALMERIA	69	22	72	1	47	37	34		
CADIZ	62	15	116	1	38	61	83	10	
CORDOBA	35	33	69		8	33	49	2	
GRANADA	63	14	118	3	45	58	49	1	
HUELVA	20	4	39	1	2	20	27	1	
JAEN	40	13	65		17	26	14		
MALAGA	89	40	491	15	90	97	162	22	
SEVILLA	112	44	341		58	126	100	1	
<b>ANDALUCIA</b>	<b>490</b>	<b>185</b>	<b>1.311</b>	<b>21</b>	<b>305</b>	<b>458</b>	<b>518</b>	<b>37</b>	
HUESCA	18		27		2	20	16		
TERUEL	15	1	14	2	5	15	12		
ZARAGOZA	140	87	227	3	31	85	97	5	
<b>ARAGON</b>	<b>173</b>	<b>88</b>	<b>268</b>	<b>5</b>	<b>38</b>	<b>120</b>	<b>125</b>	<b>5</b>	
ASTURIAS (PRINCIPADO DE)	73	23	124	1	21	52	58	3	
<b>BALEAR (ILLES)</b>	<b>144</b>	<b>17</b>	<b>205</b>	<b>7</b>	<b>32</b>	<b>82</b>	<b>119</b>	<b>6</b>	
LAS PALMAS	140	17	199		25	77	108	7	
STA. C. TENERIFE	94	8	221	2	15	74	115	2	
<b>CANARIAS</b>	<b>234</b>	<b>25</b>	<b>420</b>	<b>2</b>	<b>40</b>	<b>151</b>	<b>223</b>	<b>9</b>	
<b>CANTABRIA</b>	<b>52</b>	<b>2</b>	<b>83</b>	<b>3</b>	<b>10</b>	<b>30</b>	<b>31</b>		
ALBACETE	38	11	92	4	4	26	27		
CIUDAD REAL	22	7	40		9	36	19	1	
CUENCA	17	3	13	2	3	20	5	2	
GUADALAJARA	55	5	55	2	6	25	14		
TOLEDO	50	19	106	4	6	60	50		
<b>CASTILLA-LA MANCHA</b>	<b>182</b>	<b>45</b>	<b>306</b>	<b>12</b>	<b>28</b>	<b>167</b>	<b>115</b>	<b>3</b>	
AVILA	4	2	9			15	12		
BURGOS	31	4	69	2	10	47	30	1	
LEON	25	10	53		4	46	30	1	
PALENCIA	24	1	11		3	35	16		
SALAMANCA	20	4	30		8	18	14		
SEGOVIA	8	1	22		1	11	14		
SORIA	16		5		3	1	4		
VALLADOLID	47	6	114	2	36	35	38		
ZAMORA	11		11		2	19	6		
<b>CASTILLA Y LEON</b>	<b>186</b>	<b>28</b>	<b>324</b>	<b>4</b>	<b>67</b>	<b>227</b>	<b>164</b>	<b>2</b>	
BARCELONA	626	153	1.712	24	271	729	664	14	
GIRONA	78	9	131	20	21	64	78	4	
LLEIDA	82	11	71	12	14	47	42	1	
TARRAGONA	121	19	134	3	18	98	68	3	
<b>CATALUÑA</b>	<b>907</b>	<b>192</b>	<b>2.048</b>	<b>59</b>	<b>324</b>	<b>938</b>	<b>852</b>	<b>22</b>	
ALICANTE/ALACANT	140	28	294	3	24	100	153	16	
CASTELLON/CASTELLO	47	7	106	1	28	31	42	1	
VALENCIA	321	65	427	6	61	209	204	7	
<b>COM. VALENCIANA</b>	<b>508</b>	<b>100</b>	<b>827</b>	<b>10</b>	<b>113</b>	<b>340</b>	<b>399</b>	<b>24</b>	
BADAJOS	38	6	79	1	14	23	10	1	
CACERES	16	1	33	2	11	18	17	2	
<b>EXTREMADURA</b>	<b>54</b>	<b>7</b>	<b>112</b>	<b>3</b>	<b>25</b>	<b>41</b>	<b>27</b>	<b>3</b>	
A CORUÑA	102	52	202	1	20	65	84		
LUGO	42	3	41		3	23	14	1	
OURENSE	19	2	19		4	42	11	1	
PONTEVEDRA	103	9	141	13	13	50	61	1	
<b>GALICIA</b>	<b>266</b>	<b>66</b>	<b>403</b>	<b>14</b>	<b>40</b>	<b>180</b>	<b>170</b>	<b>3</b>	
<b>MADRID (COM. DE)</b>	<b>1.138</b>	<b>235</b>	<b>2.525</b>	<b>17</b>	<b>323</b>	<b>821</b>	<b>795</b>	<b>25</b>	
MURCIA (REGION DE)	165	20	312	3	35	101	126	3	
<b>NAVARRA (COM. FORAL DE)</b>	<b>55</b>	<b>33</b>	<b>131</b>	<b>2</b>	<b>30</b>	<b>42</b>	<b>45</b>	<b>1</b>	
ALAVA	27	12	49	2	7	32	22		
GUIPUZCOA	57	11	128		25	42	47		
VIZCAYA	60	38	209	3	24	74	62	2	
<b>PAIS VASCO</b>	<b>144</b>	<b>61</b>	<b>386</b>	<b>5</b>	<b>56</b>	<b>148</b>	<b>131</b>	<b>2</b>	
RIOJA (LA)	23	5	41	2	3	17	16		
CEUTA	24	4	4		2	2	1		
MELILLA	3	3	6		1		3		
EXTRANJERO	1		3				1		
<b>TOTAL</b>	<b>4.822</b>	<b>1.139</b>	<b>9.839</b>	<b>170</b>	<b>1.493</b>	<b>3.917</b>	<b>3.919</b>	<b>148</b>	

### 34.5M TOTAL CONTRATOS CONVERTIDOS EN INDEFINIDOS SEGÚN DURACIÓN POR COMUNIDADES AUTÓNOMAS Y PROVINCIAS. MES

OCTUBRE 2008

	TOTAL	≤ 3 MESES	> 3 Y ≤ 6 MESES	> 6 Y ≤ 12 MESES	> 12 Y ≤ 18 MESES	> 18 Y ≤ 24 MESES	> 24 Y ≤ 30 MESES	> 30 Y ≤ 36 MESES	> 36 MESES
ALMERIA	809	115	134	390	50	46	25	25	24
CADIZ	1.123	163	281	496	35	48	26	22	52
CORDOBA	733	72	153	284	37	60	23	29	75
GRANADA	1.110	139	204	552	54	56	14	25	66
HUELVA	371	59	91	130	18	22	12	7	32
JAEN	608	36	121	310	28	29	27	12	45
MALAGA	2.306	266	588	1.105	71	114	37	52	73
SEVILLA	2.218	231	507	981	103	179	43	55	119
<b>ANDALUCIA</b>	<b>9.278</b>	<b>1.081</b>	<b>2.079</b>	<b>4.248</b>	<b>396</b>	<b>554</b>	<b>207</b>	<b>227</b>	<b>486</b>
HUESCA	346	30	59	199	7	22	3	11	15
TERUEL	213	19	24	137	8	10	3	4	8
ZARAGOZA	1.705	140	465	900	52	41	26	24	57
<b>ARAGON</b>	<b>2.264</b>	<b>189</b>	<b>548</b>	<b>1.236</b>	<b>67</b>	<b>73</b>	<b>32</b>	<b>39</b>	<b>80</b>
ASTURIAS (PRINCIPADO)	1.343	149	439	497	46	111	22	30	49
<b>BALEARS (ILLES)</b>	<b>1.707</b>	<b>160</b>	<b>598</b>	<b>812</b>	<b>32</b>	<b>45</b>	<b>8</b>	<b>30</b>	<b>22</b>
LAS PALMAS	1.711	146	570	899	23	26	6	10	31
STA. C. TENERIFE	1.541	115	527	789	22	31	9	18	30
<b>CANARIAS</b>	<b>3.252</b>	<b>261</b>	<b>1.097</b>	<b>1.688</b>	<b>45</b>	<b>57</b>	<b>15</b>	<b>28</b>	<b>61</b>
<b>CANTABRIA</b>	<b>723</b>	<b>83</b>	<b>244</b>	<b>289</b>	<b>15</b>	<b>35</b>	<b>7</b>	<b>19</b>	<b>31</b>
ALBACETE	629	48	138	342	52	27	5	7	10
CIUDAD REAL	427	35	117	197	26	26	1	11	14
CUENCA	235	27	76	90	9	15	8	2	8
GUADALAJARA	411	40	95	231	5	9	2	10	19
TOLEDO	913	80	172	518	29	60	17	11	26
<b>CASTILLA-LA MANCHA</b>	<b>2.615</b>	<b>230</b>	<b>598</b>	<b>1.378</b>	<b>121</b>	<b>137</b>	<b>33</b>	<b>41</b>	<b>77</b>
AVILA	123	26	35	42		10	2	3	5
BURGOS	584	56	161	282	23	23	7	19	13
LEON	630	51	120	355	16	29	13	20	26
PALENCIA	203	28	40	98	6	6	5	1	19
SALAMANCA	350	37	88	148	6	34	5	18	14
SEGOVIA	267	15	54	165	10	15	3	1	4
SORIA	135	14	25	89	1	1		3	2
VALLADOLID	751	73	147	426	17	39	13	11	25
ZAMORA	143	12	21	78	5	9	4	2	12
<b>CASTILLA Y LEON</b>	<b>3.186</b>	<b>312</b>	<b>691</b>	<b>1.683</b>	<b>84</b>	<b>166</b>	<b>52</b>	<b>78</b>	<b>120</b>
BARCELONA	10.837	833	2.280	6.700	231	289	63	122	319
GIRONA	1.426	123	251	964	16	18	9	23	22
LLEIDA	917	48	142	644	20	21	1	4	37
TARRAGONA	1.436	154	280	856	29	41	17	22	37
<b>CATALUÑA</b>	<b>14.616</b>	<b>1.158</b>	<b>2.953</b>	<b>9.164</b>	<b>296</b>	<b>369</b>	<b>90</b>	<b>171</b>	<b>415</b>
ALICANTE/ALACANT	2.250	241	572	1.195	56	100	17	28	41
CASTELLON/CASTELLO	963	82	225	571	20	27	9	9	20
VALENCIA	3.871	367	961	2.109	73	155	22	50	134
<b>COM. VALENCIANA</b>	<b>7.084</b>	<b>690</b>	<b>1.758</b>	<b>3.875</b>	<b>149</b>	<b>282</b>	<b>48</b>	<b>87</b>	<b>195</b>
BADAJOS	472	47	159	161	17	30	20	6	32
CACERES	298	25	76	111	12	14	14	14	32
<b>EXTREMADURA</b>	<b>770</b>	<b>72</b>	<b>235</b>	<b>272</b>	<b>29</b>	<b>44</b>	<b>34</b>	<b>20</b>	<b>64</b>
A CORUÑA	1.536	108	283	821	66	100	48	43	67
LUGO	381	24	64	232	16	15	5	16	9
OURENSE	324	19	85	171	10	18	6	7	8
PONTEVEDRA	1.264	107	251	656	41	68	22	44	75
<b>GALICIA</b>	<b>3.505</b>	<b>258</b>	<b>683</b>	<b>1.880</b>	<b>133</b>	<b>201</b>	<b>81</b>	<b>110</b>	<b>159</b>
MADRID (COM. DE)	12.311	928	3.581	5.687	475	633	240	206	561
MURCIA (REGION DE)	2.551	286	615	1.353	63	93	37	49	55
<b>NAVARRA (COM. FORAL)</b>	<b>1.049</b>	<b>77</b>	<b>369</b>	<b>363</b>	<b>46</b>	<b>75</b>	<b>20</b>	<b>31</b>	<b>68</b>
ALAVA	541	27	121	218	16	30	6	8	115
GUIPUZCOA	926	82	152	430	55	60	15	38	94
VIZCAYA	1.335	105	466	399	55	113	23	74	100
<b>PAIS VASCO</b>	<b>2.802</b>	<b>214</b>	<b>739</b>	<b>1.047</b>	<b>126</b>	<b>203</b>	<b>44</b>	<b>120</b>	<b>309</b>
RIOJA (LA)	419	41	115	210	11	19	7	5	11
CEUTA	74	10	6	47	3	1	1		6
MELILLA	42	4	20	12		2		4	
EXTRANJERO	9		1	6				1	1
<b>TOTAL</b>	<b>69.600</b>	<b>6.203</b>	<b>17.369</b>	<b>35.747</b>	<b>2.137</b>	<b>3.100</b>	<b>978</b>	<b>1.296</b>	<b>2.770</b>

### 35.1M CONTRATOS DE OBRA O SERVICIO CONVERTIDOS EN INDEFINIDOS SEGÚN SEXO Y EDAD POR COMUNIDADES AUTÓNOMAS Y PROVINCIAS. MES

OCTUBRE 2008

	TOTAL	HOMBRES					MUJERES				
		< 25	25 - 29	30 - 39	40 - 44	>= 45	< 25	25 - 29	30 - 39	40 - 44	>= 45
ALMERIA	316	30	36	63	14	39	28	38	35	14	19
CADIZ	246	20	41	56	18	23	14	17	34	10	13
CORDOBA	315	26	38	71	27	65	22	12	30	13	11
GRANADA	311	29	45	77	31	35	17	20	36	7	14
HUELVA	151	15	22	44	9	20	7	7	15	3	9
JAEN	168	12	27	51	11	10	6	15	22	6	8
MALAGA	516	35	82	120	44	38	29	39	76	23	30
SEVILLA	610	50	120	161	44	70	21	43	70	14	17
<b>ANDALUCIA</b>	<b>2.633</b>	<b>217</b>	<b>411</b>	<b>643</b>	<b>198</b>	<b>300</b>	<b>144</b>	<b>191</b>	<b>318</b>	<b>90</b>	<b>121</b>
HUESCA	66	3	8	15	7	11		9	5	4	4
TERUEL	38	3	7	8	7	4	2	2	2	1	2
ZARAGOZA	288	20	31	63	14	23	11	40	47	15	24
<b>ARAGON</b>	<b>392</b>	<b>26</b>	<b>46</b>	<b>86</b>	<b>28</b>	<b>38</b>	<b>13</b>	<b>51</b>	<b>54</b>	<b>20</b>	<b>30</b>
ASTURIAS (PRINCIPADO D	293	26	40	59	28	37	19	24	43	6	11
BALEARS (ILLES)	182	20	18	42	17	15	20	13	21	10	6
LAS PALMAS	125	10	19	34	7	17	4	9	16	4	5
STA. C. TENERIFE	120	8	13	28	8	23	8	5	15	5	7
<b>CANARIAS</b>	<b>245</b>	<b>18</b>	<b>32</b>	<b>62</b>	<b>15</b>	<b>40</b>	<b>12</b>	<b>14</b>	<b>31</b>	<b>9</b>	<b>12</b>
<b>CANTABRIA</b>	<b>137</b>	<b>6</b>	<b>21</b>	<b>34</b>	<b>10</b>	<b>24</b>	<b>7</b>	<b>11</b>	<b>15</b>	<b>5</b>	<b>4</b>
ALBACETE	141	23	32	27	9	13	5	9	12	7	4
CIUDAD REAL	88	12	15	25	10	8	4	6	7	1	
CUENCA	71	7	11	17	8	6	4	5	7	3	3
GUADALAJARA	67	3	7	18	7	11	1	5	13	1	1
TOLEDO	161	18	29	35	9	13	9	19	19	3	7
<b>CASTILLA-LA MANCHA</b>	<b>528</b>	<b>63</b>	<b>94</b>	<b>122</b>	<b>43</b>	<b>51</b>	<b>23</b>	<b>44</b>	<b>58</b>	<b>15</b>	<b>15</b>
AVILA	36	5	4	10	4	4		1	5		3
BURGOS	92	6	10	19	8	16	2	8	12	4	7
LEON	115	5	9	32	12	14	4	5	23	6	5
PALENCIA	42	1	2	7		5		6	6	3	12
SALAMANCA	65	7	8	15	3	13	3	8	5	3	
SEGOVIA	55	5	4	11	3	8	4	1	12	2	5
SORIA	21		3	9	4	1		1	1	1	1
VALLADOLID	126	10	14	24	5	12	6	15	25	5	10
ZAMORA	44	4	7	9	2	9			2	2	9
<b>CASTILLA Y LEON</b>	<b>596</b>	<b>43</b>	<b>61</b>	<b>136</b>	<b>41</b>	<b>82</b>	<b>19</b>	<b>45</b>	<b>91</b>	<b>26</b>	<b>52</b>
BARCELONA	1.118	94	138	237	77	111	78	112	144	50	77
GIRONA	90	6	11	25	2	17	4	7	10	6	2
LLEIDA	115	7	12	35	9	14	5	11	9	4	9
TARRAGONA	213	26	33	56	15	35	7	12	12	7	10
<b>CATALUÑA</b>	<b>1.536</b>	<b>133</b>	<b>194</b>	<b>353</b>	<b>103</b>	<b>177</b>	<b>94</b>	<b>142</b>	<b>175</b>	<b>67</b>	<b>98</b>
ALICANTE/ALACANT	301	31	29	47	23	35	11	22	46	17	40
CASTELLON/CASTELLO	104	14	18	23	12	10	3	4	12	3	5
VALENCIA	442	35	55	88	39	48	24	36	63	26	28
<b>COM. VALENCIANA</b>	<b>847</b>	<b>80</b>	<b>102</b>	<b>158</b>	<b>74</b>	<b>93</b>	<b>38</b>	<b>62</b>	<b>121</b>	<b>46</b>	<b>73</b>
BADAJOS	135	8	17	28	12	15	8	10	11	9	17
CACERES	106	8	19	23	11	17	6	3	11	5	3
<b>EXTREMADURA</b>	<b>241</b>	<b>16</b>	<b>36</b>	<b>51</b>	<b>23</b>	<b>32</b>	<b>14</b>	<b>13</b>	<b>22</b>	<b>14</b>	<b>20</b>
A CORUÑA	376	29	42	82	27	58	10	36	55	13	24
LUGO	65	8	12	16	4	7	4	5	4	2	3
OURENSE	53	2	7	12	7	12	1	3	6	1	2
PONTEVEDRA	286	28	38	79	25	34	9	19	35	8	11
<b>GALICIA</b>	<b>780</b>	<b>67</b>	<b>99</b>	<b>189</b>	<b>63</b>	<b>111</b>	<b>24</b>	<b>63</b>	<b>100</b>	<b>24</b>	<b>40</b>
MADRID (COM. DE)	2.442	170	358	473	132	211	132	295	391	127	153
MURCIA (REGION DE)	747	58	101	179	53	107	37	64	72	34	42
NAVARRA (COM. FORAL DE	204	16	21	50	15	18	12	18	39	8	7
ALAVA	53	2	11	18	1	3	1	8	5	1	3
GUIPUZCOA	131	6	21	28	9	8	7	15	21	6	10
VIZCAYA	301	29	55	75	17	29	9	25	40	9	13
<b>PAIS VASCO</b>	<b>485</b>	<b>37</b>	<b>87</b>	<b>121</b>	<b>27</b>	<b>40</b>	<b>17</b>	<b>48</b>	<b>66</b>	<b>16</b>	<b>26</b>
RIOJA (LA)	64	11	8	16	5	3	4	6	7	1	3
CEUTA	11	1		5	3	1	1				
MELILLA	11	1	1	4	1	2			1	1	
EXTRANJERO	4		1	1					1		1
<b>TOTAL</b>	<b>12.378</b>	<b>1.009</b>	<b>1.731</b>	<b>2.784</b>	<b>879</b>	<b>1.382</b>	<b>630</b>	<b>1.104</b>	<b>1.626</b>	<b>519</b>	<b>714</b>

### 35.2M CONTRATOS EVENTUALES POR CIRCUNSTANCIAS DE LA PRODUCCIÓN CONVERTIDOS EN INDEFINIDOS SEGÚN SEXO Y EDAD POR COMUNIDADES AUTÓNOMAS Y PROVINCIAS. MES

OCTUBRE 2008

	TOTAL	HOMBRES					MUJERES				
		< 25	25 - 29	30 - 39	40 - 44	>= 45	< 25	25 - 29	30 - 39	40 - 44	>= 45
ALMERIA	450	53	50	91	17	25	52	59	74	14	15
CADIZ	794	87	84	140	31	39	113	115	133	26	26
CORDOBA	345	46	39	53	22	25	47	47	42	14	10
GRANADA	709	73	94	118	34	39	83	91	113	31	33
HUELVA	177	19	16	22	11	13	21	15	43	7	10
JAEN	389	66	44	70	22	27	50	34	49	14	13
MALAGA	1.647	162	153	283	97	89	199	206	269	98	91
SEVILLA	1.413	165	207	243	72	69	171	183	207	54	42
<b>ANDALUCIA</b>	<b>5.924</b>	<b>671</b>	<b>687</b>	<b>1.020</b>	<b>306</b>	<b>326</b>	<b>736</b>	<b>750</b>	<b>930</b>	<b>258</b>	<b>240</b>
HUESCA	252	24	28	57	15	10	30	33	31	14	10
TERUEL	148	24	17	30	9	14	15	10	20	4	5
ZARAGOZA	1.286	139	132	260	68	63	134	141	192	78	79
<b>ARAGON</b>	<b>1.686</b>	<b>187</b>	<b>177</b>	<b>347</b>	<b>92</b>	<b>87</b>	<b>179</b>	<b>184</b>	<b>243</b>	<b>96</b>	<b>94</b>
ASTURIAS (PRINCIPADO D	879	51	80	150	42	41	87	130	179	51	68
<b>BALEARS (ILLES)</b>	<b>1.459</b>	<b>169</b>	<b>147</b>	<b>263</b>	<b>69</b>	<b>86</b>	<b>148</b>	<b>188</b>	<b>231</b>	<b>70</b>	<b>88</b>
LAS PALMAS	1.505	180	153	277	90	99	161	157	230	87	71
STA. C. TENERIFE	1.359	127	139	234	73	87	155	157	220	73	94
<b>CANARIAS</b>	<b>2.864</b>	<b>307</b>	<b>292</b>	<b>511</b>	<b>163</b>	<b>186</b>	<b>316</b>	<b>314</b>	<b>450</b>	<b>160</b>	<b>165</b>
<b>CANTABRIA</b>	<b>542</b>	<b>41</b>	<b>59</b>	<b>86</b>	<b>32</b>	<b>45</b>	<b>52</b>	<b>71</b>	<b>100</b>	<b>26</b>	<b>30</b>
ALBACETE	434	62	41	65	17	39	58	51	59	26	16
CIUDAD REAL	286	32	31	54	13	20	39	34	39	13	11
CUENCA	147	20	16	25	12	12	13	14	16	11	8
GUADALAJARA	321	37	35	50	10	13	51	41	52	13	19
TOLEDO	676	88	76	130	43	45	72	65	100	26	31
<b>CASTILLA-LA MANCHA</b>	<b>1.864</b>	<b>239</b>	<b>199</b>	<b>324</b>	<b>95</b>	<b>129</b>	<b>233</b>	<b>205</b>	<b>266</b>	<b>89</b>	<b>85</b>
AVILA	82	10	5	10	3	3	13	13	13	4	8
BURGOS	418	43	57	73	18	20	45	52	74	14	22
LEON	463	48	43	67	20	24	72	58	79	26	26
PALENCIA	138	15	7	22	4	10	18	19	19	15	9
SALAMANCA	237	36	30	40	14	9	29	22	26	19	12
SEGOVIA	195	20	20	30	14	13	38	15	27	6	12
SORIA	106	15	16	18	5	9	9	6	16	4	8
VALLADOLID	545	54	58	103	25	35	57	68	82	32	31
ZAMORA	87	3	11	18	4	4	12	13	10	3	9
<b>CASTILLA Y LEON</b>	<b>2.271</b>	<b>244</b>	<b>247</b>	<b>381</b>	<b>107</b>	<b>127</b>	<b>293</b>	<b>266</b>	<b>346</b>	<b>123</b>	<b>137</b>
BARCELONA	8.867	1.042	968	1.537	475	517	1.034	948	1.353	437	556
GIRONA	1.261	147	120	253	76	94	135	118	177	66	75
LLEIDA	771	85	83	144	50	60	62	70	123	48	46
TARRAGONA	1.122	132	110	212	53	68	132	118	165	55	77
<b>CATALUÑA</b>	<b>12.021</b>	<b>1.406</b>	<b>1.281</b>	<b>2.146</b>	<b>654</b>	<b>739</b>	<b>1.363</b>	<b>1.254</b>	<b>1.818</b>	<b>606</b>	<b>754</b>
ALICANTE/ALACANT	1.788	200	173	303	100	126	222	230	232	97	105
CASTELLON/CASTELLO	818	97	101	153	28	38	97	86	138	37	43
VALENCIA	3.092	305	324	592	170	185	330	378	502	150	156
<b>COM. VALENCIANA</b>	<b>5.698</b>	<b>602</b>	<b>598</b>	<b>1.048</b>	<b>298</b>	<b>349</b>	<b>649</b>	<b>694</b>	<b>872</b>	<b>284</b>	<b>304</b>
BADAJOS	291	38	57	55	15	20	31	33	32	6	4
CACERES	165	22	18	23	3	16	25	21	26	3	8
<b>EXTREMADURA</b>	<b>456</b>	<b>60</b>	<b>75</b>	<b>78</b>	<b>18</b>	<b>36</b>	<b>56</b>	<b>54</b>	<b>58</b>	<b>9</b>	<b>12</b>
A CORUÑA	999	86	133	165	43	50	93	156	192	39	42
LUGO	281	31	24	43	14	22	32	45	42	10	18
OURENSE	237	21	23	41	8	15	18	39	40	14	18
PONTEVEDRA	870	81	110	150	49	57	82	120	139	39	43
<b>GALICIA</b>	<b>2.387</b>	<b>219</b>	<b>290</b>	<b>399</b>	<b>114</b>	<b>144</b>	<b>225</b>	<b>360</b>	<b>413</b>	<b>102</b>	<b>121</b>
MADRID (COM. DE)	8.657	976	1.006	1.429	386	449	1.052	1.097	1.379	418	465
MURCIA (REGION DE)	1.677	188	197	299	80	128	207	210	246	60	62
NAVARRA (COM. FORAL DE	690	68	87	129	30	38	70	89	91	44	44
ALAVA	317	29	39	47	20	16	34	38	61	14	19
GUIPUZCOA	551	58	74	112	23	37	45	57	90	24	31
VIZCAYA	749	76	94	134	27	36	70	117	139	25	31
<b>PAIS VASCO</b>	<b>1.617</b>	<b>163</b>	<b>207</b>	<b>293</b>	<b>70</b>	<b>89</b>	<b>149</b>	<b>212</b>	<b>290</b>	<b>63</b>	<b>81</b>
RIOJA (LA)	317	50	38	49	19	20	36	30	42	13	20
CEUTA	52	2	7	8	4	6	2	6	10	5	2
MELILLA	29	1	1	5	3	1	8	7	3		
EXTRANJERO	3	1	1	1							
<b>TOTAL</b>	<b>51.093</b>	<b>5.645</b>	<b>5.676</b>	<b>8.966</b>	<b>2.582</b>	<b>3.026</b>	<b>5.861</b>	<b>6.121</b>	<b>7.967</b>	<b>2.477</b>	<b>2.772</b>

### 35.3M CONTRATOS DE INTERINIDAD CONVERTIDOS EN INDEFINIDOS SEGÚN SEXO Y EDAD POR COMUNIDADES AUTÓNOMAS Y PROVINCIAS. MES

OCTUBRE 2008

	TOTAL	HOMBRES					MUJERES				
		< 25	25 - 29	30 - 39	40 - 44	>= 45	< 25	25 - 29	30 - 39	40 - 44	>= 45
ALMERIA	8		1	1		1	2	2		1	
CADIZ	19	2	2	4		1		2	7	1	
CORDOBA	8		1				3	2	2		
GRANADA	14		1	2			3	2	4	2	
HUELVA	19		3	14		2					
JAEN	10		1	1			1		4	1	
MALAGA	41	1	1	3		1	12	10	9	3	
SEVILLA	71	3	5	11	3	3	13	15	15	2	
<b>ANDALUCIA</b>	<b>190</b>	<b>6</b>	<b>15</b>	<b>36</b>	<b>3</b>	<b>8</b>	<b>34</b>	<b>35</b>	<b>41</b>	<b>7</b>	
HUESCA	8						1	2	1	4	
TERUEL	12	1	1			1		3	2	2	
ZARAGOZA	54	3	2	2	1	2	12	10	11	6	
<b>ARAGON</b>	<b>74</b>	<b>4</b>	<b>3</b>	<b>2</b>	<b>1</b>	<b>3</b>	<b>13</b>	<b>15</b>	<b>14</b>	<b>8</b>	
ASTURIAS (PRINCIPADO D	36	1	2	4	1	3	3	7	11	4	
BALEARS (ILLES)	30	2	2	4	1	1	6	4	4	3	
LAS PALMAS	38	4	3	6	1	2	7	7	7	1	
STA. C. TENERIFE	28	3		3	2	1	5	3	6	2	
<b>CANARIAS</b>	<b>66</b>	<b>7</b>	<b>3</b>	<b>9</b>	<b>3</b>	<b>3</b>	<b>12</b>	<b>10</b>	<b>13</b>	<b>2</b>	
CANTABRIA	6		4						2		
ALBACETE	15		2	4		2		2	3	1	
CIUDAD REAL	15	1	1	3			1	3	1	3	
CUENCA	7	1		1	1		1	1	2		
GUADALAJARA	9			1			1	2	2	3	
TOLEDO	32	2	4	9	1	1		6	7	2	
<b>CASTILLA-LA MANCHA</b>	<b>78</b>	<b>4</b>	<b>7</b>	<b>18</b>	<b>2</b>	<b>3</b>	<b>3</b>	<b>14</b>	<b>15</b>	<b>7</b>	
AVILA	2	1					1				
BURGOS	32		2	1			6	4	9	4	
LEON	12		1	2			2	2	2	1	
PALENCIA	12	1	1		1		7	1	1		
SALAMANCA	13		1	1	1	2	1	3		1	
SEGOVIA	9			1		1		1	4	1	
SORIA	2						2				
VALLADOLID	22	1	4				2	3	6	4	
ZAMORA	6		1	1			2		1	1	
<b>CASTILLA Y LEON</b>	<b>110</b>	<b>3</b>	<b>10</b>	<b>6</b>	<b>2</b>	<b>3</b>	<b>23</b>	<b>14</b>	<b>23</b>	<b>12</b>	
BARCELONA	382	26	23	28	9	12	67	55	81	34	
GIRONA	38	2		5	1		8	6	12	3	
LLEIDA	9		2	1	1			1	1	1	
TARRAGONA	45	3	3	3		1	7	7	16	3	
<b>CATALUÑA</b>	<b>474</b>	<b>31</b>	<b>28</b>	<b>37</b>	<b>11</b>	<b>13</b>	<b>82</b>	<b>69</b>	<b>110</b>	<b>41</b>	
ALICANTE/ALACANT	39		3	4	1	2	8	11	6	2	
CASTELLON/CASTELLO	13		1	3			4	2	2	1	
VALENCIA	134	19	17	28	2	2	14	18	18	5	
<b>COM. VALENCIANA</b>	<b>186</b>	<b>19</b>	<b>21</b>	<b>35</b>	<b>3</b>	<b>4</b>	<b>26</b>	<b>31</b>	<b>26</b>	<b>7</b>	
BADAJOS	10		1	1	1	1	2	2		2	
CACERES	10	1		1	1	1	2	1	2	1	
<b>EXTREMADURA</b>	<b>20</b>	<b>1</b>	<b>1</b>	<b>2</b>	<b>2</b>	<b>2</b>	<b>4</b>	<b>3</b>	<b>2</b>	<b>3</b>	
A CORUÑA	32	2	4	4			8	4	5	2	
LUGO	13			1	2	2	1	3	3	1	
OURENSE	9	1					1	1	4	1	
PONTEVEDRA	27	1	3	2		1	3	1	12	2	
<b>GALICIA</b>	<b>81</b>	<b>4</b>	<b>7</b>	<b>7</b>	<b>2</b>	<b>3</b>	<b>13</b>	<b>9</b>	<b>24</b>	<b>5</b>	
MADRID (COM. DE)	303	20	20	29	7	16	53	56	56	19	
MURCIA (REGION DE)	31	2	1	2	1	3	6	4	8	4	
NAVARRA (COM. FORAL DE	42	1	3	5		1	3	6	13	6	
ALAVA	22	1	1	1		2	2	5	7	1	
GUIPUZCOA	55	1	5	7	3	3	3	9	15	2	
VIZCAYA	69	1	1	6	1	6	4	13	21	3	
<b>PAIS VASCO</b>	<b>146</b>	<b>3</b>	<b>7</b>	<b>14</b>	<b>4</b>	<b>11</b>	<b>9</b>	<b>27</b>	<b>43</b>	<b>6</b>	
RIOJA (LA)	13		3		1		3	1	1	4	
CEUTA	8	1				3	2		1	1	
MELILLA											
EXTRANJERO											
<b>TOTAL</b>	<b>1.894</b>	<b>109</b>	<b>137</b>	<b>210</b>	<b>44</b>	<b>80</b>	<b>295</b>	<b>305</b>	<b>407</b>	<b>123</b>	

**35.4M CONTRATOS TEMPORALES DE MINUSVALIDOS CONVERTIDOS EN INDEFINIDOS SEGÚN SEXO Y EDAD POR COMUNIDADES AUTÓNOMAS Y PROVINCIAS. MES**

**OCTUBRE 2008**

	TOTAL	HOMBRES					MUJERES				
		< 25	25 - 29	30 - 39	40 - 44	>= 45	< 25	25 - 29	30 - 39	40 - 44	>= 45
ALMERIA	3				1	1			1		
CADIZ	6	1	1	1	1	1		1			
CORDOBA	5			1	2	1				1	
GRANADA	2					2					
HUELVA	1				1						
JAEN	8	1	1			1			2	1	
MALAGA	34		6	3	4	10	1		3	6	
SEVILLA	20	1	1	6	1	6		1	1	3	
<b>ANDALUCIA</b>	<b>79</b>	<b>3</b>	<b>9</b>	<b>11</b>	<b>10</b>	<b>22</b>	<b>1</b>	<b>2</b>	<b>7</b>	<b>8</b>	<b>6</b>
HUESCA	2			1		1					
TERUEL	1		1								
ZARAGOZA	8	1	2	1		2			2		
<b>ARAGON</b>	<b>11</b>	<b>1</b>	<b>3</b>	<b>2</b>		<b>3</b>			<b>2</b>		
ASTURIAS (PRINCIPADO D	7		1	1	2		1	1		1	
<b>BALEARS (ILLES)</b>	<b>5</b>			<b>1</b>	<b>1</b>	<b>2</b>				<b>1</b>	
LAS PALMAS	6			2	1	1	1			1	
STA. C. TENERIFE	10		1	1		4			1	3	
<b>CANARIAS</b>	<b>16</b>		<b>1</b>	<b>3</b>	<b>1</b>	<b>5</b>	<b>1</b>		<b>1</b>	<b>4</b>	
<b>CANTABRIA</b>	<b>1</b>									<b>1</b>	
ALBACETE	4		1			3					
CIUDAD REAL	3			1		2					
CUENCA	1					1					
GUADALAJARA	1							1			
TOLEDO	3				1	1				1	
<b>CASTILLA-LA MANCHA</b>	<b>12</b>		<b>1</b>	<b>1</b>	<b>1</b>	<b>7</b>			<b>1</b>	<b>1</b>	
AVILA											
BURGOS	1				1						
LEON	9	1		4		2			1	1	
PALENCIA	1							1			
SALAMANCA	2					2					
SEGOVIA											
SORIA	1					1					
VALLADOLID	4				2	1		1			
ZAMORA	1					1					
<b>CASTILLA Y LEON</b>	<b>19</b>	<b>1</b>		<b>4</b>	<b>3</b>	<b>7</b>			<b>2</b>	<b>1</b>	<b>1</b>
BARCELONA	47	2	5	7	3	9	2	1	7	3	8
GIRONA	5	1				2	1			1	
LLEIDA	3				1				1		1
TARRAGONA	8			2	1	4					1
<b>CATALUÑA</b>	<b>63</b>	<b>3</b>	<b>5</b>	<b>9</b>	<b>5</b>	<b>15</b>	<b>3</b>	<b>1</b>	<b>8</b>	<b>4</b>	<b>10</b>
ALICANTE/ALACANT	15		3	2		3		2	1	1	3
CASTELLON/CASTELLO											
VALENCIA	27		3	5	1	9		2	1	1	5
<b>COM. VALENCIANA</b>	<b>42</b>		<b>6</b>	<b>7</b>	<b>1</b>	<b>12</b>		<b>4</b>	<b>2</b>	<b>2</b>	<b>8</b>
BADAJOS	6		1	1		3			1		
CACERES	1				1						
<b>EXTREMADURA</b>	<b>7</b>		<b>1</b>	<b>1</b>	<b>1</b>	<b>3</b>			<b>1</b>		
A CORUÑA	8		2	1	1	3			1		
LUGO	4			3		1					
OURENSE	1					1					
PONTEVEDRA	4	1	1	1							1
<b>GALICIA</b>	<b>17</b>	<b>1</b>	<b>3</b>	<b>5</b>	<b>1</b>	<b>5</b>			<b>1</b>		<b>1</b>
MADRID (COM. DE)	27	1	2	6	4	2	2	3	3	1	3
MURCIA (REGION DE)	21	1	2	5	3	5	1		1	2	1
NAVARRA (COM. FORAL DE	5	2		1	1			1			
ALAVA	3	1		1		1					
GUIPUZCOA	35		2	3	5	7		3	7	3	5
VIZCAYA	41	4	6	9	2	7	1	1	3	4	4
<b>PAIS VASCO</b>	<b>79</b>	<b>5</b>	<b>8</b>	<b>13</b>	<b>7</b>	<b>15</b>	<b>1</b>	<b>4</b>	<b>10</b>	<b>7</b>	<b>9</b>
RIOJA (LA)	1			1							
CEUTA											
MELILLA											
EXTRANJERO											
<b>TOTAL</b>	<b>412</b>	<b>18</b>	<b>42</b>	<b>71</b>	<b>41</b>	<b>103</b>	<b>10</b>	<b>16</b>	<b>39</b>	<b>27</b>	<b>45</b>

**35.5M CONTRATOS DE SUSTITUCIÓN POR JUBILACIÓN A LOS 64 AÑOS CONVERTIDOS EN INDEFINIDOS SEGÚN SEXO Y EDAD POR COMUNIDADES AUTÓNOMAS Y PROVINCIAS.**

OCTUBRE 2008

TOTAL	HOMBRES					MUJERES					
	< 25	25 - 29	30 - 39	40 - 44	>= 45	< 25	25 - 29	30 - 39	40 - 44	>= 45	
ALMERIA											
CADIZ											
CORDOBA											
GRANADA											
HUELVA											
JAEN											
MALAGA	1				1						
SEVILLA											
<b>ANDALUCIA</b>	<b>1</b>				<b>1</b>						
HUESCA	2		1	1							
TERUEL	4			1	2					1	
ZARAGOZA	2		1					1			
<b>ARAGON</b>	<b>8</b>		<b>2</b>	<b>2</b>	<b>2</b>			<b>1</b>	<b>1</b>		
ASTURIAS (PRINCIPADO D	2			1	1						
<b>BALEARS (ILLES)</b>											
LAS PALMAS	1							1			
STA. C. TENERIFE	1						1				
<b>CANARIAS</b>	<b>2</b>						<b>1</b>	<b>1</b>			
<b>CANTABRIA</b>	<b>1</b>					<b>1</b>					
ALBACETE	2	1								1	
CIUDAD REAL											
CUENCA	1				1						
GUADALAJARA											
TOLEDO	3	1	1				1				
<b>CASTILLA-LA MANCHA</b>	<b>6</b>	<b>2</b>	<b>1</b>		<b>1</b>		<b>1</b>			<b>1</b>	
AVILA											
BURGOS											
LEON	3	1	1							1	
PALENCIA											
SALAMANCA											
SEGOVIA	1						1				
SORIA	2		1					1			
VALLADOLID											
ZAMORA											
<b>CASTILLA Y LEON</b>	<b>6</b>	<b>1</b>	<b>2</b>			<b>1</b>		<b>1</b>	<b>1</b>		
BARCELONA	5			1	2			1		1	
GIRONA	1	1									
LLEIDA	2			1	1						
TARRAGONA	1						1				
<b>CATALUÑA</b>	<b>9</b>	<b>1</b>		<b>2</b>	<b>3</b>	<b>1</b>		<b>1</b>		<b>1</b>	
ALICANTE/ALACANT	2	1			1						
CASTELLON/CASTELLO											
VALENCIA	2			1	1						
<b>COM. VALENCIANA</b>	<b>4</b>	<b>1</b>		<b>1</b>	<b>1</b>						
BADAJOS											
CACERES											
<b>EXTREMADURA</b>											
A CORUÑA	2				2						
LUGO											
OURENSE											
PONTEVEDRA											
<b>GALICIA</b>	<b>2</b>				<b>2</b>						
MADRID (COM. DE)	15	1	2	5	4			2		1	
MURCIA (REGION DE)											
NAVARRA (COM. FORAL DE	1				1						
ALAVA											
GUIPUZCOA	1			1							
VIZCAYA											
<b>PAIS VASCO</b>	<b>1</b>			<b>1</b>							
RIOJA (LA)											
CEUTA	1				1						
MELILLA											
EXTRANJERO											
<b>TOTAL</b>	<b>59</b>	<b>6</b>	<b>7</b>	<b>12</b>	<b>6</b>	<b>12</b>	<b>3</b>	<b>2</b>	<b>6</b>	<b>3</b>	<b>2</b>

### 35.6M CONTRATOS EN PRÁCTICAS CONVERTIDOS EN INDEFINIDOS SEGÚN SEXO Y EDAD POR COMUNIDADES AUTÓNOMAS Y PROVINCIAS. MES

OCTUBRE 2008

	TOTAL	HOMBRES					MUJERES				
		< 25	25 - 29	30 - 39	40 - 44	>= 45	< 25	25 - 29	30 - 39	40 - 44	>= 45
ALMERIA	18	3	5				7	2	1		
CADIZ	27	2	11	2			6	5	1		
CORDOBA	15	7	2				3	3			
GRANADA	40	9	14	3		1	6	7			
HUELVA	9	3	3	2			1				
JAEN	12	4	2	1			2	3			
MALAGA	42	5	8	5			8	13	3		
SEVILLA	63	7	21	6			13	11	5		
<b>ANDALUCIA</b>	<b>226</b>	<b>40</b>	<b>66</b>	<b>19</b>		<b>1</b>	<b>46</b>	<b>44</b>	<b>10</b>		
HUESCA	6		2				3	1			
TERUEL	5	1	2	1			1				
ZARAGOZA	29	9	5				2	12	1		
<b>ARAGON</b>	<b>40</b>	<b>10</b>	<b>9</b>	<b>1</b>			<b>6</b>	<b>13</b>	<b>1</b>		
ASTURIAS (PRINCIPADO D	86	13	22	6			15	23	7		
<b>BALEARS (ILLES)</b>	<b>14</b>	<b>5</b>	<b>3</b>				<b>2</b>	<b>4</b>			
LAS PALMAS	24	2	9				6	5	2		
STA. C. TENERIFE	22	1	1	3			8	8	1		
<b>CANARIAS</b>	<b>46</b>	<b>3</b>	<b>10</b>	<b>3</b>			<b>14</b>	<b>13</b>	<b>3</b>		
<b>CANTABRIA</b>	<b>19</b>	<b>2</b>	<b>3</b>	<b>3</b>			<b>3</b>	<b>8</b>			
ALBACETE	19	3	7	1			2	6			
CIUDAD REAL	17	4	7				1	4	1		
CUENCA	2	1		1							
GUADALAJARA	7	1	2				1	3			
TOLEDO	14	4	2	1			2	5			
<b>CASTILLA-LA MANCHA</b>	<b>59</b>	<b>13</b>	<b>18</b>	<b>3</b>			<b>6</b>	<b>18</b>	<b>1</b>		
AVILA	2	1					1				
BURGOS	23	8	4	2			5	4			
LEON	19	6	6	1			3	3			
PALENCIA	7	4	1				1	1			
SALAMANCA	16	2	2	1			4	6	1		
SEGOVIA	4	2	1				1				
SORIA											
VALLADOLID	41	11	13	4			4	8	1		
ZAMORA	1	1									
<b>CASTILLA Y LEON</b>	<b>113</b>	<b>35</b>	<b>27</b>	<b>8</b>			<b>19</b>	<b>22</b>	<b>2</b>		
BARCELONA	232	49	61	9	1		41	63	6	2	
GIRONA	13	2	4	1			2	4			
LLEIDA	8	3					2	2	1		
TARRAGONA	27	3	4				6	11	2	1	
<b>CATALUÑA</b>	<b>280</b>	<b>57</b>	<b>69</b>	<b>10</b>	<b>1</b>		<b>51</b>	<b>80</b>	<b>9</b>	<b>3</b>	
ALICANTE/ALACANT	59	11	9	3			9	23	4		
CASTELLON/CASTELLO	14	1	4	1			5	3			
VALENCIA	112	13	26	9			20	37	6		1
<b>COM. VALENCIANA</b>	<b>185</b>	<b>25</b>	<b>39</b>	<b>13</b>			<b>34</b>	<b>63</b>	<b>10</b>		<b>1</b>
BADAJOS	16	2	4	2			1	6	1		
CACERES	5						1	2	2		
<b>EXTREMADURA</b>	<b>21</b>	<b>2</b>	<b>4</b>	<b>2</b>			<b>2</b>	<b>8</b>	<b>3</b>		
A CORUÑA	86	6	30	6			15	23	6		
LUGO	6	1	1					4			
OURENSE	14	3	2				1	6	2		
PONTEVEDRA	40	9	6	5			9	10	1		
<b>GALICIA</b>	<b>146</b>	<b>19</b>	<b>39</b>	<b>11</b>			<b>25</b>	<b>43</b>	<b>9</b>		
MADRID (COM. DE)	696	132	210	62	6	2	64	193	27		
MURCIA (REGION DE)	55	8	9				11	23	4		
NAVARRA (COM. FORAL DE	61	14	17	1			9	18	2		
ALAVA	24	3	3	2		1	5	9	1		
GUIPUZCOA	60	14	23	2			2	18	1		
VIZCAYA	111	12	36	6			14	42	1		
<b>PAIS VASCO</b>	<b>195</b>	<b>29</b>	<b>62</b>	<b>10</b>		<b>1</b>	<b>21</b>	<b>69</b>	<b>3</b>		
RIOJA (LA)	14	3	2	1			3	5			
CEUTA											
MELILLA	1							1			
EXTRANJERO	2		1	1							
<b>TOTAL</b>	<b>2.259</b>	<b>410</b>	<b>610</b>	<b>154</b>	<b>7</b>	<b>4</b>	<b>331</b>	<b>648</b>	<b>91</b>	<b>3</b>	<b>1</b>



**35.7M CONTRATOS DE RELEVO CONVERTIDOS EN INDEFINIDOS SEGÚN SEXO Y EDAD POR COMUNIDADES AUTÓNOMAS Y PROVINCIAS. MES**

**OCTUBRE 2008**

	TOTAL	HOMBRES					MUJERES				
		< 25	25 - 29	30 - 39	40 - 44	>= 45	< 25	25 - 29	30 - 39	40 - 44	>= 45
ALMERIA	3			1			1	1			
CADIZ	14	1	4	5	1		1	2			
CORDOBA	27	1	10	5	1	1	4	4	1		
GRANADA	13	2	2	3	1		3	2			
HUELVA	12		4	6	1			1			
JAEN	10	1	1	2			3	3			
MALAGA	7	1		2			1	3			
SEVILLA	21		4	9	2		2	3	1		
<b>ANDALUCIA</b>	<b>107</b>	<b>6</b>	<b>25</b>	<b>33</b>	<b>6</b>	<b>1</b>	<b>15</b>	<b>19</b>	<b>2</b>		
HUESCA	4		2	1			1				
TERUEL	5		1	1	1			2		1	
ZARAGOZA	32	3	7	11	2		2	5		2	
<b>ARAGON</b>	<b>41</b>	<b>3</b>	<b>9</b>	<b>13</b>	<b>3</b>		<b>2</b>	<b>1</b>	<b>7</b>	<b>3</b>	
ASTURIAS (PRINCIPADO D	20	1	3	10		1		3	2		
<b>BALEARS (ILLES)</b>	<b>7</b>		<b>1</b>	<b>3</b>		<b>1</b>	<b>1</b>	<b>1</b>			
LAS PALMAS	10		1	6	1			2			
STA. C. TENERIFE	1			1							
<b>CANARIAS</b>	<b>11</b>		<b>1</b>	<b>7</b>	<b>1</b>			<b>2</b>			
<b>CANTABRIA</b>	<b>10</b>		<b>4</b>	<b>3</b>	<b>1</b>		<b>1</b>		<b>1</b>		
ALBACETE	3	1	2								
CIUDAD REAL	7	2	3	2							
CUENCA	1									1	
GUADALAJARA	5	1	1	1	2						
TOLEDO	3						1	1	1		
<b>CASTILLA-LA MANCHA</b>	<b>19</b>	<b>4</b>	<b>6</b>	<b>3</b>	<b>2</b>		<b>1</b>	<b>1</b>	<b>2</b>		
AVILA											
BURGOS	16	3	5	7	1						
LEON	5	1	1		1			1			
PALENCIA	2						1	1			
SALAMANCA	4		1					1		2	
SEGOVIA	2					1			1		
SORIA	1								1		
VALLADOLID	10	1		1			2	4	1	1	
ZAMORA											
<b>CASTILLA Y LEON</b>	<b>40</b>	<b>5</b>	<b>7</b>	<b>8</b>	<b>2</b>	<b>1</b>	<b>1</b>	<b>5</b>	<b>7</b>	<b>1</b>	<b>3</b>
BARCELONA	141	11	19	38	12	6		13	26	11	5
GIRONA	8	1	1	4			1		1		
LLEIDA	7	1	1	1	1	1			1	1	
TARRAGONA	15	1	1	6	2	1			1	2	1
<b>CATALUÑA</b>	<b>171</b>	<b>14</b>	<b>22</b>	<b>49</b>	<b>15</b>	<b>8</b>	<b>1</b>	<b>13</b>	<b>29</b>	<b>14</b>	<b>6</b>
ALICANTE/ALACANT	11	1	2	4	1	2					1
CASTELLON/CASTELLO	8	1		2	1	4					
VALENCIA	40	5	11	14	1	3			5		1
<b>COM. VALENCIANA</b>	<b>59</b>	<b>7</b>	<b>13</b>	<b>20</b>	<b>3</b>	<b>9</b>			<b>5</b>	<b>1</b>	<b>1</b>
BADAJOS	3	1	2								
CACERES	3			2		1					
<b>EXTREMADURA</b>	<b>6</b>	<b>1</b>	<b>2</b>	<b>2</b>		<b>1</b>					
A CORUÑA	10			7					3		
LUGO	6	2	3								1
OURENSE	2					2					
PONTEVEDRA	24	1	6	7	3	2		2	2		1
<b>GALICIA</b>	<b>42</b>	<b>3</b>	<b>9</b>	<b>14</b>	<b>3</b>	<b>4</b>		<b>2</b>	<b>5</b>		<b>2</b>
MADRID (COM. DE)	101	2	21	42	6	11	3	6	3	4	3
MURCIA (REGION DE)	4	1	1	1				1			
NAVARRA (COM. FORAL DE	42	2	7	18		5	1	3	5		1
ALAVA	120	4	52	51	5	3		1	3		1
GUIPUZCOA	87	7	19	32	6	8		6	8	1	
VIZCAYA	58	1	5	21	8	7	2	4	6	2	2
<b>PAIS VASCO</b>	<b>265</b>	<b>12</b>	<b>76</b>	<b>104</b>	<b>19</b>	<b>18</b>	<b>2</b>	<b>11</b>	<b>17</b>	<b>3</b>	<b>3</b>
RIOJA (LA)	9		1	2	2	1			3		
CEUTA											
MELILLA											
EXTRANJERO											
<b>TOTAL</b>	<b>954</b>	<b>61</b>	<b>208</b>	<b>332</b>	<b>63</b>	<b>61</b>	<b>10</b>	<b>60</b>	<b>107</b>	<b>30</b>	<b>22</b>

### 35.8M CONTRATOS DE FORMACIÓN CONVERTIDOS EN INDEFINIDOS SEGÚN SEXO Y EDAD POR COMUNIDADES AUTÓNOMAS Y PROVINCIAS. MES

OCTUBRE 2008

	TOTAL	HOMBRES					MUJERES				
		< 25	25 - 29	30 - 39	40 - 44	>= 45	< 25	25 - 29	30 - 39	40 - 44	>= 45
ALMERIA	11	7				4					
CADIZ	17	9				8					
CORDOBA	18	11				7					
GRANADA	21	15				6					
HUELVA	2					2					
JAEN	11	6				5					
MALAGA	18	10				8					
SEVILLA	19	14				5					
<b>ANDALUCIA</b>	<b>117</b>	<b>72</b>				<b>45</b>					
HUESCA	6	3				3					
TERUEL											
ZARAGOZA	6	5				1					
<b>ARAGON</b>	<b>12</b>	<b>8</b>				<b>4</b>					
ASTURIAS (PRINCIPADO D	17	8				9					
<b>BALEARS (ILLES)</b>	<b>9</b>	<b>5</b>				<b>4</b>					
LAS PALMAS	2	1				1					
STA. C. TENERIFE											
<b>CANARIAS</b>	<b>2</b>	<b>1</b>				<b>1</b>					
<b>CANTABRIA</b>	<b>6</b>	<b>6</b>									
ALBACETE	11	9				2					
CIUDAD REAL	11	5				6					
CUENCA	5	4				1					
GUADALAJARA	1					1					
TOLEDO	21	13				8					
<b>CASTILLA-LA MANCHA</b>	<b>49</b>	<b>31</b>				<b>18</b>					
AVILA	1	1									
BURGOS	1					1					
LEON	4	3				1					
PALENCIA	1	1									
SALAMANCA	13	9				4					
SEGOVIA	1	1									
SORIA	2	1				1					
VALLADOLID	2	1				1					
ZAMORA	4	3				1					
<b>CASTILLA Y LEON</b>	<b>29</b>	<b>20</b>				<b>9</b>					
BARCELONA	41	19	1	2		19					
GIRONA	9	8				1					
LLEIDA	1	1									
TARRAGONA	5	3				2					
<b>CATALUÑA</b>	<b>56</b>	<b>31</b>	<b>1</b>	<b>2</b>		<b>22</b>					
ALICANTE/ALACANT	34	23				11					
CASTELLON/CASTELLO	5	3				2					
VALENCIA	18	14				4					
<b>COM. VALENCIANA</b>	<b>57</b>	<b>40</b>				<b>17</b>					
BADAJOS	10	5				5					
CACERES	8	7				1					
<b>EXTREMADURA</b>	<b>18</b>	<b>12</b>				<b>6</b>					
A CORUÑA	23	17				6					
LUGO	6	6									
OURENSE	8	4				4					
PONTEVEDRA	12	7				5					
<b>GALICIA</b>	<b>49</b>	<b>34</b>				<b>15</b>					
MADRID (COM. DE)	68	35		1		32					
MURCIA (REGION DE)	15	11				4					
NAVARRA (COM. FORAL DE	4	2				2					
ALAVA	2	2									
GUIPUZCOA	2	1				1					
VIZCAYA	4	3				1					
<b>PAIS VASCO</b>	<b>8</b>	<b>6</b>				<b>2</b>					
RIOJA (LA)											
CEUTA	2					2					
MELILLA	1	1									
EXTRANJERO											
<b>TOTAL</b>	<b>519</b>	<b>323</b>	<b>1</b>	<b>3</b>		<b>192</b>					

**35.9M OTROS CONTRATOS CONVERTIDOS EN INDEFINIDOS SEGÚN SEXO Y EDAD POR COMUNIDADES AUTÓNOMAS Y PROVINCIAS. MES**

**OCTUBRE 2008**

TOTAL	HOMBRES					MUJERES					
	< 25	25 - 29	30 - 39	40 - 44	>= 45	< 25	25 - 29	30 - 39	40 - 44	>= 45	
ALMERIA											
CADIZ											
CORDOBA											
GRANADA											
HUELVA											
JAEN											
MALAGA											
SEVILLA	1							1			
<b>ANDALUCIA</b>	<b>1</b>							<b>1</b>			
HUESCA											
TERUEL											
ZARAGOZA											
<b>ARAGON</b>											
ASTURIAS (PRINCIPADO D	3		1					1	1		
BALEARS (ILLES)	1						1				
LAS PALMAS											
STA. C. TENERIFE											
<b>CANARIAS</b>											
CANTABRIA	1			1							
ALBACETE											
CIUDAD REAL											
CUENCA											
GUADALAJARA											
TOLEDO											
<b>CASTILLA-LA MANCHA</b>											
AVILA											
BURGOS	1						1				
LEON											
PALENCIA											
SALAMANCA											
SEGOVIA											
SORIA											
VALLADOLID	1		1								
ZAMORA											
<b>CASTILLA Y LEON</b>	<b>2</b>		<b>1</b>				<b>1</b>				
BARCELONA	4						1		1	2	
GIRONA	1			1							
LLEIDA	1						1				
TARRAGONA											
<b>CATALUÑA</b>	<b>6</b>			<b>1</b>		<b>1</b>	<b>1</b>		<b>1</b>	<b>2</b>	
ALICANTE/ALACANT	1						1				
CASTELLON/CASTELLO	1									1	
VALENCIA	4		2	1					1		
<b>COM. VALENCIANA</b>	<b>6</b>		<b>2</b>	<b>1</b>		<b>1</b>			<b>1</b>	<b>1</b>	
BADAJOS	1			1							
CACERES											
<b>EXTREMADURA</b>	<b>1</b>			<b>1</b>							
A CORUÑA											
LUGO											
OURENSE											
PONTEVEDRA	1	1									
<b>GALICIA</b>	<b>1</b>	<b>1</b>									
MADRID (COM. DE)	2			1	1						
MURCIA (REGION DE)	1			1							
NAVARRA (COM. FORAL DE											
ALAVA											
GUIPUZCOA	4			2				1	1		
VIZCAYA	2			1					1		
<b>PAIS VASCO</b>	<b>6</b>			<b>3</b>				<b>1</b>	<b>2</b>		
RIOJA (LA)	1								1		
CEUTA											
MELILLA											
EXTRANJERO											
<b>TOTAL</b>	<b>32</b>	<b>1</b>	<b>4</b>	<b>8</b>	<b>2</b>	<b>3</b>	<b>2</b>	<b>2</b>	<b>5</b>	<b>2</b>	<b>3</b>

### 36.1M ADSCRIPCIONES TEMPORALES EN COLABORACIÓN SOCIAL SEGÚN SEXO Y EDAD POR COMUNIDADES AUTÓNOMAS Y PROVINCIAS. MES

OCTUBRE 2008

	TOTAL	HOMBRES					MUJERES				
		< 25	25 - 29	30 - 39	40 - 44	>= 45	< 25	25 - 29	30 - 39	40 - 44	>= 45
ALMERIA	32			1	2	15	1	3	3	2	5
CADIZ											
CORDOBA	4			2					1		1
GRANADA	91	2	6	15	5	29	3	4	14	6	7
HUELVA	1			1							
JAEN	7			1		4			2		
MALAGA											
SEVILLA	1				1						
<b>ANDALUCIA</b>	<b>136</b>	<b>2</b>	<b>6</b>	<b>20</b>	<b>8</b>	<b>48</b>	<b>4</b>	<b>7</b>	<b>20</b>	<b>8</b>	<b>13</b>
HUESCA	1			1							
TERUEL											
ZARAGOZA	4							1	1	2	
<b>ARAGON</b>	<b>5</b>			<b>1</b>				<b>1</b>	<b>1</b>	<b>2</b>	
ASTURIAS (PRINCIPADO D	39					23			1	2	13
<b>BALEARS (ILLES)</b>	<b>2</b>										<b>2</b>
LAS PALMAS	8		1						4		3
STA. C. TENERIFE	20			3		1		2	7	4	3
<b>CANARIAS</b>	<b>28</b>		<b>1</b>	<b>3</b>		<b>1</b>		<b>2</b>	<b>11</b>	<b>4</b>	<b>6</b>
<b>CANTABRIA</b>	<b>15</b>					<b>15</b>					
ALBACETE											
CIUDAD REAL											
CUENCA	1					1					
GUADALAJARA											
TOLEDO											
<b>CASTILLA-LA MANCHA</b>	<b>1</b>					<b>1</b>					
AVILA											
BURGOS											
LEON											
PALENCIA											
SALAMANCA											
SEGOVIA											
SORIA											
VALLADOLID											
ZAMORA											
<b>CASTILLA Y LEON</b>											
BARCELONA											
GIRONA											
LLEIDA											
TARRAGONA											
<b>CATALUÑA</b>											
ALICANTE/ALACANT	26	2	4		2	10		3	3		2
CASTELLON/CASTELLO											
VALENCIA											
<b>COM. VALENCIANA</b>	<b>26</b>	<b>2</b>	<b>4</b>		<b>2</b>	<b>10</b>		<b>3</b>	<b>3</b>		<b>2</b>
BADAJOS	19				1	9			1	4	4
CACERES											
<b>EXTREMADURA</b>	<b>19</b>				<b>1</b>	<b>9</b>			<b>1</b>	<b>4</b>	<b>4</b>
A CORUÑA											
LUGO											
OURENSE											
PONTEVEDRA	8					5			1	1	1
<b>GALICIA</b>	<b>8</b>					<b>5</b>			<b>1</b>	<b>1</b>	<b>1</b>
MADRID (COM. DE)	6					1					5
<b>MURCIA (REGION DE)</b>	<b>96</b>	<b>1</b>	<b>1</b>	<b>6</b>	<b>2</b>	<b>47</b>		<b>7</b>	<b>15</b>	<b>6</b>	<b>11</b>
<b>NAVARRA (COM. FORAL DE)</b>											
ALAVA											
GUIPUZCOA											
VIZCAYA	12	1	1	1	1	4			2	1	1
<b>PAIS VASCO</b>	<b>12</b>	<b>1</b>	<b>1</b>	<b>1</b>	<b>1</b>	<b>4</b>			<b>2</b>	<b>1</b>	<b>1</b>
RIOJA (LA)											
CEUTA											
MELILLA											
EXTRANJERO											
<b>TOTAL</b>	<b>393</b>	<b>6</b>	<b>13</b>	<b>31</b>	<b>14</b>	<b>164</b>	<b>4</b>	<b>20</b>	<b>55</b>	<b>28</b>	<b>58</b>

**36.2M ADSCRIPCIONES TEMPORALES EN COLABORACIÓN SOCIAL SEGÚN SEXO Y SECTOR DE ACTIVIDAD ECONÓMICA POR COMUNIDADES AUTÓNOMAS Y PROVINCIAS. MES**

OCTUBRE 2008

	TOTAL	HOMBRES				MUJERES			
		AGRICUL- TURA	INDUS- TRIA	CONSTRU- CCIÓN	SERVI- CIOS	AGRICUL- TURA	INDUS- TRIA	CONSTRU- CCIÓN	SERVI- CIOS
ALMERIA	32				18				14
CADIZ									
CORDOBA	4				2				2
GRANADA	91			2	55				34
HUELVA	1				1				
JAEN	7				5				2
MALAGA									
SEVILLA	1				1				
<b>ANDALUCIA</b>	<b>136</b>			<b>2</b>	<b>82</b>				<b>52</b>
HUESCA	1		1						
TERUEL									
ZARAGOZA	4						4		
<b>ARAGON</b>	<b>5</b>		<b>1</b>				<b>4</b>		
ASTURIAS (PRINCIPADO DE)	39				23				16
BALEARS (ILLES)	2								2
LAS PALMAS	8				1				7
STA. C. TENERIFE	20				4				16
<b>CANARIAS</b>	<b>28</b>				<b>5</b>				<b>23</b>
CANTABRIA	15				15				
ALBACETE									
CIUDAD REAL									
CUENCA	1				1				
GUADALAJARA									
TOLEDO									
<b>CASTILLA-LA MANCHA</b>	<b>1</b>				<b>1</b>				
AVILA									
BURGOS									
LEON									
PALENCIA									
SALAMANCA									
SEGOVIA									
SORIA									
VALLADOLID									
ZAMORA									
<b>CASTILLA Y LEON</b>									
BARCELONA									
GIRONA									
LLEIDA									
TARRAGONA									
<b>CATALUÑA</b>									
ALICANTE/ALACANT	26				18				8
CASTELLON/CASTELLO									
VALENCIA									
<b>COM. VALENCIANA</b>	<b>26</b>				<b>18</b>				<b>8</b>
BADAJOS	19				10				9
CACERES									
<b>EXTREMADURA</b>	<b>19</b>				<b>10</b>				<b>9</b>
A CORUÑA									
LUGO									
OURENSE									
PONTEVEDRA	8				5				3
<b>GALICIA</b>	<b>8</b>				<b>5</b>				<b>3</b>
MADRID (COM. DE)	6				1				5
MURCIA (REGION DE)	96				57				39
NAVARRA (COM. FORAL DE)									
ALAVA									
GUIPUZCOA									
VIZCAYA	12				8				4
<b>PAIS VASCO</b>	<b>12</b>				<b>8</b>				<b>4</b>
RIOJA (LA)									
CEUTA									
MELILLA									
EXTRANJERO									
<b>TOTAL</b>	<b>393</b>		<b>1</b>	<b>2</b>	<b>225</b>		<b>4</b>		<b>161</b>

**37.1M CONTRATOS INDEFINIDOS ACOGIDOS A MEDIDAS DE FOMENTO DE LA CONTRATACIÓN  
SEGÚN SEXO Y EDAD POR COMUNIDADES AUTÓNOMAS Y PROVINCIAS. MES**

OCTUBRE 2008

TOTAL	HOMBRES					MUJERES					
	< 25	25 - 29	30 - 39	40 - 44	>= 45	< 25	25 - 29	30 - 39	40 - 44	>= 45	
ALMERIA	503	64	53	50	12	69	62	71	62	20	40
CADIZ	693	81	94	81	15	55	77	105	110	20	55
CORDOBA	529	65	68	43	18	72	77	67	64	15	40
GRANADA	824	117	104	79	25	71	96	98	112	44	78
HUELVA	351	43	44	38	8	24	51	41	54	16	32
JAEN	402	71	46	35	6	37	68	49	51	9	30
MALAGA	1.374	132	153	139	45	132	198	202	204	69	100
SEVILLA	1.703	199	253	160	30	146	270	235	244	56	110
<b>ANDALUCIA</b>	<b>6.379</b>	<b>772</b>	<b>815</b>	<b>625</b>	<b>159</b>	<b>606</b>	<b>899</b>	<b>868</b>	<b>901</b>	<b>249</b>	<b>485</b>
HUESCA	280	31	24	50	18	32	47	31	29	4	14
TERUEL	167	27	16	25	12	18	16	12	20	6	15
ZARAGOZA	1.306	157	125	148	33	108	222	168	174	45	126
<b>ARAGON</b>	<b>1.753</b>	<b>215</b>	<b>165</b>	<b>223</b>	<b>63</b>	<b>158</b>	<b>285</b>	<b>211</b>	<b>223</b>	<b>55</b>	<b>155</b>
<b>ASTURIAS (PRINCIPADO D</b>	<b>1.081</b>	<b>117</b>	<b>96</b>	<b>106</b>	<b>35</b>	<b>106</b>	<b>138</b>	<b>159</b>	<b>148</b>	<b>35</b>	<b>141</b>
<b>BALEARS (ILLES)</b>	<b>812</b>	<b>112</b>	<b>91</b>	<b>67</b>	<b>22</b>	<b>90</b>	<b>121</b>	<b>97</b>	<b>99</b>	<b>32</b>	<b>81</b>
LAS PALMAS	898	105	74	107	29	107	132	102	130	40	72
STA. C. TENERIFE	672	56	55	63	18	85	97	83	120	33	62
<b>CANARIAS</b>	<b>1.570</b>	<b>161</b>	<b>129</b>	<b>170</b>	<b>47</b>	<b>192</b>	<b>229</b>	<b>185</b>	<b>250</b>	<b>73</b>	<b>134</b>
<b>CANTABRIA</b>	<b>507</b>	<b>37</b>	<b>63</b>	<b>33</b>	<b>6</b>	<b>54</b>	<b>65</b>	<b>78</b>	<b>84</b>	<b>34</b>	<b>53</b>
ALBACETE	414	64	59	39	8	58	51	41	41	16	37
CIUDAD REAL	269	31	26	32	7	37	45	33	33	11	14
CUENCA	147	19	9	10	5	21	24	15	19	9	16
GUADALAJARA	268	27	23	21	10	23	50	37	44	8	25
TOLEDO	571	78	54	72	22	63	67	59	76	25	55
<b>CASTILLA-LA MANCHA</b>	<b>1.669</b>	<b>219</b>	<b>171</b>	<b>174</b>	<b>52</b>	<b>202</b>	<b>237</b>	<b>185</b>	<b>213</b>	<b>69</b>	<b>147</b>
AVILA	108	20	9	3	3	14	16	16	17	2	8
BURGOS	497	66	60	50	15	33	79	63	65	15	51
LEON	504	58	51	59	16	44	62	51	75	29	59
PALENCIA	200	23	13	13	4	23	28	27	32	10	27
SALAMANCA	332	50	31	22	6	36	53	42	51	13	28
SEGOVIA	175	37	14	11	3	16	32	13	31	6	12
SORIA	115	19	16	11	4	15	16	6	16	5	7
VALLADOLID	714	78	63	65	18	51	110	114	126	40	49
ZAMORA	164	18	18	11	4	19	20	13	21	15	25
<b>CASTILLA Y LEON</b>	<b>2.809</b>	<b>369</b>	<b>275</b>	<b>245</b>	<b>73</b>	<b>251</b>	<b>416</b>	<b>345</b>	<b>434</b>	<b>135</b>	<b>266</b>
BARCELONA	9.199	1.101	868	757	224	780	1.612	1.085	1.302	450	1.020
GIRONA	1.019	124	105	97	23	117	155	116	109	53	120
LLEIDA	600	77	50	57	25	82	67	58	87	27	70
TARRAGONA	1.066	114	84	111	20	99	175	127	145	58	133
<b>CATALUÑA</b>	<b>11.884</b>	<b>1.416</b>	<b>1.107</b>	<b>1.022</b>	<b>292</b>	<b>1.078</b>	<b>2.009</b>	<b>1.386</b>	<b>1.643</b>	<b>588</b>	<b>1.343</b>
ALICANTE/ALACANT	1.639	183	165	128	45	211	200	214	216	85	192
CASTELLON/CASTELLO	797	92	79	85	19	77	103	90	104	39	109
VALENCIA	3.216	327	342	291	71	437	433	408	431	138	338
<b>COM. VALENCIANA</b>	<b>5.652</b>	<b>602</b>	<b>586</b>	<b>504</b>	<b>135</b>	<b>725</b>	<b>736</b>	<b>712</b>	<b>751</b>	<b>262</b>	<b>639</b>
BADAJOS	573	78	84	35	11	55	104	90	64	16	36
CACERES	366	48	42	23	4	43	50	52	46	30	28
<b>EXTREMADURA</b>	<b>939</b>	<b>126</b>	<b>126</b>	<b>58</b>	<b>15</b>	<b>98</b>	<b>154</b>	<b>142</b>	<b>110</b>	<b>46</b>	<b>64</b>
A CORUÑA	1.413	161	174	125	31	126	209	237	198	40	112
LUGO	343	48	39	27	10	38	39	54	42	11	35
OURENSE	325	45	30	37	5	37	47	39	46	9	30
PONTEVEDRA	1.102	113	140	119	35	121	139	172	146	35	82
<b>GALICIA</b>	<b>3.183</b>	<b>367</b>	<b>383</b>	<b>308</b>	<b>81</b>	<b>322</b>	<b>434</b>	<b>502</b>	<b>432</b>	<b>95</b>	<b>259</b>
MADRID (COM. DE)	10.940	1.430	1.299	727	187	832	1.937	1.586	1.524	464	954
MURCIA (REGION DE)	1.501	176	160	129	39	166	243	204	188	80	116
NAVARRA (COM. FORAL DE	738	78	111	75	17	62	114	90	103	25	63
ALAVA	507	46	82	80	15	47	63	63	65	16	30
GUIPUZCOA	840	99	126	92	24	84	116	100	102	29	68
VIZCAYA	1.174	123	155	101	24	117	175	166	139	45	129
<b>PAIS VASCO</b>	<b>2.521</b>	<b>268</b>	<b>363</b>	<b>273</b>	<b>63</b>	<b>248</b>	<b>354</b>	<b>329</b>	<b>306</b>	<b>90</b>	<b>227</b>
RIOJA (LA)	317	37	30	26	7	25	60	42	45	10	35
CEUTA	28	2	6		1	4	5	5	3	1	1
MELILLA	34	6	4	2	2	4	3	7	1	3	2
EXTRANJERO	10	2	1	3		1		1	1		1
<b>TOTAL</b>	<b>54.327</b>	<b>6.512</b>	<b>5.981</b>	<b>4.770</b>	<b>1.296</b>	<b>5.224</b>	<b>8.439</b>	<b>7.134</b>	<b>7.459</b>	<b>2.346</b>	<b>5.166</b>

**37.2M CONTRATOS INDEFINIDOS ACOGIDOS A MEDIDAS DE FOMENTO DE LA CONTRATACIÓN SEGÚN COLECTIVO DE BONIFICACIÓN POR COMUNIDADES AUTÓNOMAS Y PROVINCIAS. MES (\*)**

OCTUBRE 2008

	TOTAL	MUJERES DESEMPLEADAS	MUJ. CONTRATADAS 24 MESES SIG. ALUMBR.	DESEMPLEADOS INSCRITOS 6 O MAS MESES	DESEMPLEADOS MAYORES 45	JOVENES 16 A 30 AÑOS
ALMERIA	503	72	1	4	52	47
CADIZ	693	110	1	11	59	84
CORDOBA	529	82	5	4	52	49
GRANADA	824	158	3	4	70	73
HUELVA	351	92	3	1	27	42
JAEN	402	55	1	1	28	27
MALAGA	1.374	235	6	13	103	125
SEVILLA	1.703	411	7	11	134	225
<b>ANDALUCIA</b>	<b>6.379</b>	<b>1.215</b>	<b>27</b>	<b>49</b>	<b>525</b>	<b>672</b>
HUESCA	280	49	4	1	20	18
TERUEL	167	21			15	10
ZARAGOZA	1.306	294	5	7	130	146
<b>ARAGON</b>	<b>1.753</b>	<b>364</b>	<b>9</b>	<b>8</b>	<b>165</b>	<b>174</b>
<b>ASTURIAS (PRINCIPADO D</b>	<b>1.081</b>	<b>198</b>	<b>9</b>	<b>8</b>	<b>142</b>	<b>138</b>
<b>BALEARS (ILLES)</b>	<b>812</b>	<b>160</b>	<b>9</b>	<b>5</b>	<b>87</b>	<b>101</b>
LAS PALMAS	898	184	1	15	109	101
STA. C. TENERIFE	672	135	1	11	72	62
<b>CANARIAS</b>	<b>1.570</b>	<b>319</b>	<b>2</b>	<b>26</b>	<b>181</b>	<b>163</b>
<b>CANTABRIA</b>	<b>507</b>	<b>137</b>	<b>3</b>	<b>3</b>	<b>72</b>	<b>67</b>
ALBACETE	414	69	4	2	56	35
CIUDAD REAL	269	54		1	33	23
CUENCA	147	41	3	5	21	17
GUADALAJARA	268	46	3	2	23	24
TOLEDO	571	81	1	1	47	41
<b>CASTILLA-LA MANCHA</b>	<b>1.669</b>	<b>291</b>	<b>11</b>	<b>11</b>	<b>180</b>	<b>140</b>
AVILA	108	27	3	1	16	23
BURGOS	497	100	2	2	42	62
LEON	504	88	1	6	53	54
PALENCIA	200	36		2	18	25
SALAMANCA	332	93	4	2	36	50
SEGOVIA	175	46	1	1	19	32
SORIA	115	16			12	23
VALLADOLID	714	203	2	3	46	76
ZAMORA	164	46		3	29	21
<b>CASTILLA Y LEON</b>	<b>2.809</b>	<b>655</b>	<b>13</b>	<b>20</b>	<b>271</b>	<b>366</b>
BARCELONA	9.199	2.318	46	96	1.119	1.327
GIRONA	1.019	196	8	3	121	96
LLEIDA	600	91	2	1	75	57
TARRAGONA	1.066	209	10	3	95	96
<b>CATALUÑA</b>	<b>11.884</b>	<b>2.814</b>	<b>66</b>	<b>103</b>	<b>1.410</b>	<b>1.576</b>
ALICANTE/ALACANT	1.639	331	8	16	244	159
CASTELLON/CASTELLO	797	154	6	4	80	58
VALENCIA	3.216	602	18	24	423	401
<b>COM. VALENCIANA</b>	<b>5.652</b>	<b>1.087</b>	<b>32</b>	<b>44</b>	<b>747</b>	<b>618</b>
BADAJOS	573	169		14	57	126
CACERES	366	121	1	6	48	70
<b>EXTREMADURA</b>	<b>939</b>	<b>290</b>	<b>1</b>	<b>20</b>	<b>105</b>	<b>196</b>
A CORUÑA	1.413	316	1	11	112	167
LUGO	343	71	2	1	40	39
OURENSE	325	78		3	31	52
PONTEVEDRA	1.102	200	6	10	106	127
<b>GALICIA</b>	<b>3.183</b>	<b>665</b>	<b>9</b>	<b>25</b>	<b>289</b>	<b>385</b>
<b>MADRID (COM. DE)</b>	<b>10.940</b>	<b>3.198</b>	<b>68</b>	<b>123</b>	<b>1.095</b>	<b>1.970</b>
<b>MURCIA (REGION DE)</b>	<b>1.501</b>	<b>286</b>	<b>10</b>	<b>13</b>	<b>132</b>	<b>145</b>
<b>NAVARRA (COM. FORAL DE</b>	<b>738</b>	<b>157</b>	<b>2</b>	<b>3</b>	<b>61</b>	<b>79</b>
ALAVA	507	105	5	1	46	42
GUIPUZCOA	840	160	4	4	77	95
VIZCAYA	1.174	272	5	10	139	174
<b>PAIS VASCO</b>	<b>2.521</b>	<b>537</b>	<b>14</b>	<b>15</b>	<b>262</b>	<b>311</b>
RIOJA (LA)	317	79	2	2	36	33
CEUTA	28	6			3	5
MELILLA	34	7		1	5	8
EXTRANJERO	10	1		1	1	1
<b>TOTAL</b>	<b>54.327</b>	<b>12.466</b>	<b>287</b>	<b>480</b>	<b>5.769</b>	<b>7.148</b>

(\*) Según Ley 12/2001, Ley 43/2006

**37.2M CONTRATOS INDEFINIDOS ACOGIDOS A MEDIDAS DE FOMENTO DE LA CONTRATACIÓN SEGÚN COLECTIVO DE BONIFICACIÓN POR COMUNIDADES AUTÓNOMAS Y PROVINCIAS. MES (Continuación)**

	OCTUBRE 200					JULIO 2008	
	MATERNIDAD, ADOPCIÓN Y ACOGIMIENTO	MINUSVALIDOS	TRABAJADORES EN RIESGO DE EXCLUSION SOCIAL	TRABAJADORES EN EMPRESAS DE INSERCIÓN	CONVERSION A INDEFINIDO ACOGIDO BONIFICA	OTROS COLECTIVOS	NO BONIFICADOS
ALMERIA		15				23	289
CADIZ		22	1	1		50	354
CORDOBA		25				58	254
GRANADA		11				65	440
HUELVA		37				20	129
JAEN		11				31	247
MALAGA		83	2			55	752
SEVILLA		55	8			84	767
<b>ANDALUCIA</b>		<b>259</b>	<b>11</b>	<b>1</b>	<b>386</b>	<b>2</b>	<b>3.232</b>
HUESCA		14				16	158
TERUEL		3				14	103
ZARAGOZA		38		1		55	630
<b>ARAGON</b>		<b>55</b>		<b>1</b>	<b>85</b>	<b>1</b>	<b>891</b>
ASTURIAS (PRINCIPADO DE)		54			118	2	412
<b>BALEARS (ILLES)</b>		<b>48</b>			<b>25</b>		<b>377</b>
LAS PALMAS		37			31		420
STA. C. TENERIFE		26			17	1	347
<b>CANARIAS</b>		<b>63</b>			<b>48</b>	<b>1</b>	<b>767</b>
<b>CANTABRIA</b>		<b>14</b>	<b>1</b>		<b>28</b>		<b>182</b>
ALBACETE		16			31		201
CIUDAD REAL		14			28		116
CUENCA		5			9		46
GUADALAJARA		13			11		146
TOLEDO		33			36		331
<b>CASTILLA-LA MANCHA</b>		<b>81</b>			<b>115</b>		<b>840</b>
AVILA		3			3		32
BURGOS		14			35		240
LEON		24	1		27		250
PALENCIA		22			10		87
SALAMANCA		9			28		110
SEGOVIA		1			8		67
SORIA		4			5		55
VALLADOLID		23			45		316
ZAMORA		4			2		59
<b>CASTILLA Y LEON</b>		<b>104</b>	<b>1</b>		<b>163</b>		<b>1.216</b>
BARCELONA		217	2		332	2	3.740
GIRONA		25			24	5	541
LLEIDA		19			17		338
TARRAGONA		31			41		581
<b>CATALUÑA</b>		<b>292</b>	<b>2</b>		<b>414</b>	<b>7</b>	<b>5.200</b>
ALICANTE/ALACANT		41			90		750
CASTELLON/CASTELLO		9			24		462
VALENCIA		102	1		140		1.505
<b>COM. VALENCIANA</b>		<b>152</b>	<b>1</b>		<b>254</b>		<b>2.717</b>
BADAJOS		34			25		148
CACERES		7			14		99
<b>EXTREMADURA</b>		<b>41</b>			<b>39</b>		<b>247</b>
A CORUÑA		45	1		106		654
LUGO		14	1		17		158
OURENSE		15			14		132
PONTEVEDRA		18			61		574
<b>GALICIA</b>		<b>92</b>	<b>2</b>		<b>198</b>		<b>1.518</b>
MADRID (COM. DE)		222	3		634	2	3.625
MURCIA (REGION DE)		66			56		793
NAVARRA (COM. FORAL DE)		15			99	1	321
ALAVA		12			140		156
GUIPUZCOA		43			140		317
VIZCAYA		73			153		348
<b>PAIS VASCO</b>		<b>128</b>			<b>433</b>		<b>821</b>
RIOJA (LA)		11			20		134
CEUTA		1			1		12
MELILLA					2		11
EXTRANJERO					1		5
<b>TOTAL</b>		<b>1.698</b>	<b>21</b>	<b>2</b>	<b>3.119</b>	<b>16</b>	<b>23.321</b>



**37.3M CONTRATOS INDEFINIDOS ACOGIDOS A MEDIDAS DE FOMENTO DE LA CONTRATACIÓN SEGÚN COLECTIVO DE CONTRATACIÓN POR COMUNIDADES AUTÓNOMAS Y PROVINCIAS. MES (\*)**

OCTUBRE 2008

	TOTAL	MAYORES DE 45 AÑOS	MINUSVÁLIDOS	JÓVENES 16-30 AÑOS	MUJERES DESEMP. <INDICE EMPLEO	DESEMP. INSCRITOS 6 O MAS MESES	CONVERSIONES A INDEFINIDOS	NO ACOGIDOS A D.A.P.
ALMERIA	503	61	8	109	3	13	239	70
CADIZ	693	63	14	157	9	15	344	91
CORDOBA	529	61	20	106	13	11	236	82
GRANADA	824	96	7	151	5	10	419	136
HUELVA	351	30	13	83	10	3	104	108
JAEN	402	44	4	74	1	8	210	61
MALAGA	1.374	123	47	249	17	18	695	225
SEVILLA	1.703	152	28	445	39	40	657	342
<b>ANDALUCIA</b>	<b>6.379</b>	<b>630</b>	<b>141</b>	<b>1.374</b>	<b>97</b>	<b>118</b>	<b>2.904</b>	<b>1.115</b>
HUESCA	280	22	9	48		2	155	44
TERUEL	167	16	2	25			108	16
ZARAGOZA	1.306	146	29	295	4	13	601	218
<b>ARAGON</b>	<b>1.753</b>	<b>184</b>	<b>40</b>	<b>368</b>	<b>4</b>	<b>15</b>	<b>864</b>	<b>278</b>
ASTURIAS (PRINCIPADO DE)	1.081	163	44	273	6	33	405	157
<b>BALEARS (ILLES)</b>	<b>812</b>	<b>119</b>	<b>38</b>	<b>210</b>	<b>10</b>	<b>5</b>	<b>296</b>	<b>134</b>
LAS PALMAS	898	107	28	194	11	12	372	174
STA. C. TENERIFE	672	83	14	104	7	13	320	131
<b>CANARIAS</b>	<b>1.570</b>	<b>190</b>	<b>42</b>	<b>298</b>	<b>18</b>	<b>25</b>	<b>692</b>	<b>305</b>
<b>CANTABRIA</b>	<b>507</b>	<b>65</b>	<b>10</b>	<b>118</b>	<b>2</b>	<b>1</b>	<b>173</b>	<b>138</b>
ALBACETE	414	57	11	74	2	6	197	67
CIUDAD REAL	269	28	10	55	6	3	110	57
CUENCA	147	17	4	39		5	39	43
GUADALAJARA	268	25	7	50	1	4	138	43
TOLEDO	571	67	18	75	7	6	318	80
<b>CASTILLA-LA MANCHA</b>	<b>1.669</b>	<b>194</b>	<b>50</b>	<b>293</b>	<b>16</b>	<b>24</b>	<b>802</b>	<b>290</b>
AVILA	108	14	3	39	1	3	28	20
BURGOS	497	52	13	139	2	1	216	74
LEON	504	68	15	105	7	6	236	67
PALENCIA	200	24	24	46		2	85	19
SALAMANCA	332	43	8	111		8	101	61
SEGOVIA	175	18	1	50		2	68	36
SORIA	115	12	2	30			54	17
VALLADOLID	714	51	15	197	5	5	298	143
ZAMORA	164	31	1	41		3	49	39
<b>CASTILLA Y LEON</b>	<b>2.809</b>	<b>313</b>	<b>82</b>	<b>758</b>	<b>15</b>	<b>30</b>	<b>1.135</b>	<b>476</b>
BARCELONA	9.199	1.151	140	2.361	66	146	3.441	1.894
GIRONA	1.019	129	11	217	8	6	501	147
LLEIDA	600	81	13	89	4	3	316	94
TARRAGONA	1.066	131	21	216	16	7	494	181
<b>CATALUÑA</b>	<b>11.884</b>	<b>1.492</b>	<b>185</b>	<b>2.883</b>	<b>94</b>	<b>162</b>	<b>4.752</b>	<b>2.316</b>
ALICANTE/ALACANT	1.639	273	25	312	14	34	681	300
CASTELLON/CASTELLO	797	133	9	162	16	9	366	102
VALENCIA	3.216	493	62	736	24	50	1.287	564
<b>COM. VALENCIANA</b>	<b>5.652</b>	<b>899</b>	<b>96</b>	<b>1.210</b>	<b>54</b>	<b>93</b>	<b>2.334</b>	<b>966</b>
BADAJOS	573	63	24	226	6	21	118	115
CACERES	366	52	4	132	6	7	85	80
<b>EXTREMADURA</b>	<b>939</b>	<b>115</b>	<b>28</b>	<b>358</b>	<b>12</b>	<b>28</b>	<b>203</b>	<b>195</b>
A CORUÑA	1.413	122	32	374	7	17	674	187
LUGO	343	46	8	83		3	154	49
OURENSE	325	33	14	103	2	2	127	44
PONTEVEDRA	1.102	124	12	282	4	24	536	120
<b>GALICIA</b>	<b>3.183</b>	<b>325</b>	<b>66</b>	<b>842</b>	<b>13</b>	<b>46</b>	<b>1.491</b>	<b>400</b>
MADRID (COM. DE)	10.940	1.113	142	3.497	87	168	3.228	2.705
MURCIA (REGION DE)	1.501	157	38	278	28	16	720	264
<b>NAVARRA (COM. FORAL DE)</b>	<b>738</b>	<b>80</b>	<b>6</b>	<b>182</b>	<b>2</b>	<b>2</b>	<b>313</b>	<b>155</b>
ALAVA	507	52	8	104	5	1	229	108
GUIPUZCOA	840	88	6	206	9	10	347	174
VIZCAYA	1.174	174	32	348	8	18	341	253
<b>PAIS VASCO</b>	<b>2.521</b>	<b>314</b>	<b>46</b>	<b>658</b>	<b>22</b>	<b>29</b>	<b>917</b>	<b>535</b>
RIOJA (LA)	317	38	6	89	2	6	109	67
CEUTA	28	3	1	13			8	3
MELILLA	34	4		10			8	12
EXTRANJERO	10	1		2		1	5	1
<b>TOTAL</b>	<b>54.327</b>	<b>6.399</b>	<b>1.061</b>	<b>13.714</b>	<b>482</b>	<b>800</b>	<b>21.359</b>	<b>10.512</b>

(\*) Según Ley 12/2001, Ley 43/2006

**38.1M CONTRATACIONES A MINUSVÁLIDOS SEGÚN TIPO DE CONTRATOS POR COMUNIDADES AUTÓNOMAS Y PROVINCIAS. MES**

**OCTUBRE 2008**

	TOTAL	INDEFINIDO ORDINARIO (Bonif. / No Bonif.)	INDEFINIDO FOMENTO DE LA CONTRATACIÓN INDEFINIDA	MINUSVÁLIDOS	OBRA O SERVICIO	EVENTUAL CIRCUNSTANCIAS PRODUCCIÓN	INTERINIDAD
ALMERIA	98	4	1	7	12	22	30
CADIZ	151	2	5	12	27	8	39
CORDOBA	110		7	14	18	36	13
GRANADA	64		1	9	5	10	23
HUELVA	90	28	10	4	4	18	10
JAEN	65		3	1	21	9	8
MALAGA	235	1	29	22	25	26	35
SEVILLA	248	8	14	17	67	32	20
<b>ANDALUCIA</b>	<b>1.061</b>	<b>43</b>	<b>70</b>	<b>86</b>	<b>179</b>	<b>161</b>	<b>178</b>
HUESCA	49	2	2	8	29		2
TERUEL	9			2			3
ZARAGOZA	104	1	3	26	16	11	14
<b>ARAGON</b>	<b>162</b>	<b>3</b>	<b>5</b>	<b>36</b>	<b>45</b>	<b>11</b>	<b>19</b>
ASTURIAS (PRINCIPADO DE)	399	1	6	44	86	151	53
<b>BALEARS (ILLES)</b>	<b>94</b>	<b>1</b>	<b>16</b>	<b>26</b>	<b>6</b>	<b>5</b>	<b>13</b>
LAS PALMAS	106	1	16	14	20	4	16
STA. C. TENERIFE	70		1	16	3	6	5
<b>CANARIAS</b>	<b>176</b>	<b>1</b>	<b>17</b>	<b>30</b>	<b>23</b>	<b>10</b>	<b>21</b>
<b>CANTABRIA</b>	<b>49</b>		<b>1</b>	<b>12</b>	<b>2</b>	<b>11</b>	<b>8</b>
ALBACETE	50		6	6	2	12	4
CIUDAD REAL	51		4	7	8	6	9
CUENCA	15		1	3	3	2	1
GUADALAJARA	30			12	4	5	
TOLEDO	57	11	9	10	5	7	4
<b>CASTILLA-LA MANCHA</b>	<b>203</b>	<b>11</b>	<b>20</b>	<b>38</b>	<b>22</b>	<b>32</b>	<b>18</b>
AVILA	13		1	2		3	
BURGOS	70		10	4	25	14	
LEON	48	2	6	9	5	4	2
PALENCIA	82		24		52		1
SALAMANCA	33	1	4	4	9	2	5
SEGOVIA	8			1			
SORIA	7			3	2		1
VALLADOLID	79	3	1	16	8	5	16
ZAMORA	9			3			2
<b>CASTILLA Y LEON</b>	<b>349</b>	<b>6</b>	<b>46</b>	<b>42</b>	<b>101</b>	<b>28</b>	<b>27</b>
BARCELONA	522	4	27	147	50	33	17
GIRONA	60	2		18	8	1	
LLEIDA	85		2	14	16	4	3
TARRAGONA	78	1	2	23	11	1	4
<b>CATALUÑA</b>	<b>745</b>	<b>7</b>	<b>31</b>	<b>202</b>	<b>85</b>	<b>39</b>	<b>24</b>
ALICANTE/ALACANT	126		8	21	9	17	22
CASTELLON/CASTELLO	31		1	9	5	1	5
VALENCIA	307	4	7	64	15	48	23
<b>COM. VALENCIANA</b>	<b>464</b>	<b>4</b>	<b>16</b>	<b>94</b>	<b>29</b>	<b>66</b>	<b>50</b>
BADAJOS	102		18	10	28	18	12
CACERES	46			6	18	11	3
<b>EXTREMADURA</b>	<b>148</b>		<b>18</b>	<b>16</b>	<b>46</b>	<b>29</b>	<b>15</b>
A CORUÑA	100	1	7	29	19	3	5
LUGO	28		1	9			
OURENSE	36		5	10	13		1
PONTEVEDRA	65		2	12	5	6	6
<b>GALICIA</b>	<b>229</b>	<b>1</b>	<b>15</b>	<b>60</b>	<b>37</b>	<b>9</b>	<b>12</b>
MADRID (COM. DE)	563	12	42	146	60	67	28
MURCIA (REGION DE)	154	4	2	42	5	4	15
<b>NAVARRA (COM. FORAL DE)</b>	<b>46</b>			<b>9</b>	<b>1</b>	<b>6</b>	<b>5</b>
ALAVA	74		4	5	8	8	22
GUIPUZCOA	199	1	1	7	23	13	80
VIZCAYA	177		16	19	44	10	24
<b>PAIS VASCO</b>	<b>450</b>	<b>1</b>	<b>21</b>	<b>31</b>	<b>75</b>	<b>31</b>	<b>126</b>
RIOJA (LA)	38			10	8	7	2
CEUTA	6			1	5		
MELILLA							
EXTRANJERO							
<b>TOTAL</b>	<b>5.336</b>	<b>95</b>	<b>326</b>	<b>925</b>	<b>815</b>	<b>667</b>	<b>614</b>

**38.1M CONTRATACIONES A MINUSVÁLIDOS SEGÚN TIPO DE CONTRATOS POR COMUNIDADES AUTÓNOMAS Y PROVINCIAS. MES (Continuación)**

**OCTUBRE 2008**

	TEMPORAL MINUSVÁLIDOS	PRÁCTICAS	FORMACIÓN	OTROS CONTRATOS	CONVERTIDOS EN INDEFINIDOS
ALMERIA	19				3
CADIZ	52				6
CORDOBA	17				5
GRANADA	15				1
HUELVA	14				2
JAEN	15				8
MALAGA	64			1	32
SEVILLA	69				21
<b>ANDALUCIA</b>	<b>265</b>			<b>1</b>	<b>78</b>
HUESCA	4				2
TERUEL	3				1
ZARAGOZA	23			2	8
<b>ARAGON</b>	<b>30</b>			<b>2</b>	<b>11</b>
ASTURIAS (PRINCIPADO DE)	50			1	7
BALEARS (ILLES)	22				5
LAS PALMAS	27		1	1	6
STA. C. TENERIFE	29				10
<b>CANARIAS</b>	<b>56</b>		<b>1</b>	<b>1</b>	<b>16</b>
<b>CANTABRIA</b>	<b>13</b>				<b>2</b>
ALBACETE	15			1	4
CIUDAD REAL	14				3
CUENCA	4				1
GUADALAJARA	8				1
TOLEDO	8				3
<b>CASTILLA-LA MANCHA</b>	<b>49</b>			<b>1</b>	<b>12</b>
AVILA	2				5
BURGOS	9				8
LEON	9			1	10
PALENCIA	4				1
SALAMANCA	4		1	1	2
SEGOVIA	7				
SORIA					1
VALLADOLID	26				4
ZAMORA	3				1
<b>CASTILLA Y LEON</b>	<b>64</b>		<b>1</b>	<b>2</b>	<b>32</b>
BARCELONA	178		18		48
GIRONA	24		2		5
LLEIDA	36		6		4
TARRAGONA	25		3		8
<b>CATALUÑA</b>	<b>263</b>		<b>29</b>		<b>65</b>
ALICANTE/ALACANT	34				15
CASTELLON/CASTELLO	10				
VALENCIA	78		31		37
<b>COM. VALENCIANA</b>	<b>122</b>		<b>31</b>		<b>52</b>
BADAJOS	9				7
CACERES	7				1
<b>EXTREMADURA</b>	<b>16</b>				<b>8</b>
A CORUÑA	27				9
LUGO	14				4
OURENSE	5		1		1
PONTEVEDRA	29				5
<b>GALICIA</b>	<b>75</b>		<b>1</b>		<b>19</b>
MADRID (COM. DE)	174		1		33
MURCIA (REGION DE)	62				20
NAVARRA (COM. FORAL DE)	18				7
ALAVA	24				3
GUIPUZCOA	27				47
VIZCAYA	14			1	49
<b>PAIS VASCO</b>	<b>65</b>			<b>1</b>	<b>99</b>
RIOJA (LA)	10				1
CEUTA					
MELILLA					
EXTRANJERO					
<b>TOTAL</b>	<b>1.354</b>		<b>65</b>	<b>8</b>	<b>467</b>

**38.2M CONTRATACIONES A TRABAJADORES EN RIESGO DE EXCLUSIÓN SOCIAL SEGÚN TIPO DE CONTRATOS POR COMUNIDADES AUTÓNOMAS Y PROVINCIAS. MES**

OCTUBRE 2008

	TOTAL	INDEFINIDO ORDINARIO (Bonif. / No Bonif.)	INDEFINIDO FOMENTO DE LA CONTRATACIÓN INDEFINIDA	OBRA O SERVICIO	EVENTUAL CIRCUNSTANCIAS PRODUCCIÓN	INTERINIDAD	PRÁCTICAS	FORMACIÓN	OTROS CONTRATOS
ALMERIA	1			1					
CADIZ	1		1						
CORDOBA	2				1	1			
GRANADA	1				1				
HUELVA	2				2				
JAEN	1				1				
MALAGA	5		2	1	2				
SEVILLA	11	8		2					1
<b>ANDALUCIA</b>	<b>24</b>	<b>8</b>	<b>3</b>	<b>4</b>	<b>7</b>	<b>1</b>			<b>1</b>
HUESCA									
TERUEL									
ZARAGOZA									
<b>ARAGON</b>									
<b>ASTURIAS (PRINCIPADO DE)</b>	<b>2</b>			<b>1</b>	<b>1</b>				
<b>BALEARS (ILLES)</b>									
LAS PALMAS									
STA. C. TENERIFE	2			2					
<b>CANARIAS</b>	<b>2</b>			<b>2</b>					
<b>CANTABRIA</b>	<b>6</b>	<b>1</b>			<b>5</b>				
ALBACETE									
CIUDAD REAL									
CUENCA									
GUADALAJARA	1				1				
TOLEDO	1				1				
<b>CASTILLA-LA MANCHA</b>	<b>2</b>				<b>2</b>				
AVILA									
BURGOS									
LEON	6		1	5					
PALENCIA									
SALAMANCA									
SEGOVIA									
SORIA									
VALLADOLID	1				1				
ZAMORA	3			2	1				
<b>CASTILLA Y LEON</b>	<b>10</b>		<b>1</b>	<b>7</b>	<b>2</b>				
BARCELONA	19	2		10	5	2			
GIRONA									
LLEIDA									
TARRAGONA	1			1					
<b>CATALUÑA</b>	<b>20</b>	<b>2</b>		<b>11</b>	<b>5</b>	<b>2</b>			
ALICANTE/ALACANT	4			4					
CASTELLON/CASTELLO									
VALENCIA	3		1	1	1				
<b>COM. VALENCIANA</b>	<b>7</b>		<b>1</b>	<b>5</b>	<b>1</b>				
BADAJOS	1			1					
CACERES									
<b>EXTREMADURA</b>	<b>1</b>			<b>1</b>					
A CORUÑA	2		1		1				
LUGO	1	1							
OURENSE	2			2					
PONTEVEDRA	1								1
<b>GALICIA</b>	<b>6</b>	<b>1</b>	<b>1</b>	<b>2</b>	<b>1</b>				<b>1</b>
<b>MADRID (COM. DE)</b>	<b>10</b>	<b>1</b>	<b>2</b>	<b>5</b>	<b>2</b>				
<b>MURCIA (REGION DE)</b>	<b>4</b>			<b>3</b>					<b>1</b>
<b>NAVARRA (COM. FORAL DE)</b>	<b>1</b>			<b>1</b>					
ALAVA									
GUIPUZCOA	15			15					
VIZCAYA	19			18	1				
<b>PAIS VASCO</b>	<b>34</b>			<b>33</b>	<b>1</b>				
RIOJA (LA)	1				1				
CEUTA									
MELILLA									
EXTRANJERO									
<b>TOTAL</b>	<b>130</b>	<b>13</b>	<b>8</b>	<b>75</b>	<b>28</b>	<b>3</b>			<b>3</b>

**38.3M CONTRATACIONES A MINUSVÁLIDOS EN CEE SEGÚN TIPO DE CONTRATOS POR COMUNIDADES AUTÓNOMAS Y PROVINCIAS. MES**

OCTUBRE 2008

	TOTAL	INDEFINIDO ORDINARIO (Bonif. / No Bonif.)	INDEFINIDO FOMENTO DE LA CONTRATACIÓN INDEFINIDA	OBRA O SERVICIO	EVENTUAL CIRCUNSTANCIAS PRODUCCIÓN	INTERI-NIDAD	TEMPORAL MINUSVÁLIDOS	PRÁCTICAS	FORMACIÓN	OTROS CONTRATOS
ALMERIA	69	4	1	12	22	26	3			1
CADIZ	75	2	3	27	8	18	15			2
CORDOBA	75		6	18	36	13	2			
GRANADA	37		1	5	10	16	5			
HUELVA	61	28	4	4	18	6				1
JAEN	49		2	21	9	7	4			6
MALAGA	160	1	28	25	26	23	30			27
SEVILLA	145	8	10	67	32	10	9			9
<b>ANDALUCIA</b>	<b>671</b>	<b>43</b>	<b>55</b>	<b>179</b>	<b>161</b>	<b>119</b>	<b>68</b>			<b>46</b>
HUESCA	35	2	2	29		2				
TERUEL	2					2				
ZARAGOZA	51	1	3	16	11	12	6			2
<b>ARAGON</b>	<b>88</b>	<b>3</b>	<b>5</b>	<b>45</b>	<b>11</b>	<b>16</b>	<b>6</b>			<b>2</b>
ASTURIAS (PRINCIPADO)	310	1	3	86	151	51	16			2
<b>BALEARS (ILLES)</b>	<b>43</b>	<b>1</b>	<b>16</b>	<b>6</b>	<b>5</b>	<b>13</b>	<b>2</b>			
LAS PALMAS	62	1	16	20	4	9	11			1
STA. C. TENERIFE	19			3	6	5	5			
<b>CANARIAS</b>	<b>81</b>	<b>1</b>	<b>16</b>	<b>23</b>	<b>10</b>	<b>14</b>	<b>16</b>			<b>1</b>
<b>CANTABRIA</b>	<b>24</b>		<b>1</b>	<b>2</b>	<b>11</b>	<b>6</b>	<b>2</b>			<b>2</b>
ALBACETE	25		6	2	12	1	1			3
CIUDAD REAL	29		4	8	6	4	7			
CUENCA	6		1	3	2					
GUADALAJARA	15			4	5		6			
TOLEDO	35	11	9	5	7	1				2
<b>CASTILLA-LA MANCHA</b>	<b>110</b>	<b>11</b>	<b>20</b>	<b>22</b>	<b>32</b>	<b>6</b>	<b>14</b>			<b>5</b>
AVILA	11		1		3		2			5
BURGOS	56		9	25	14		1			7
LEON	29	2	4	5	4	1	3			10
PALENCIA	75		21	52		1				1
SALAMANCA	21	1	2	9	2	4	1			2
SEGOVIA	4						4			
SORIA	3			2		1				
VALLADOLID	50	3		8	5	16	18			
ZAMORA	1					1				
<b>CASTILLA Y LEON</b>	<b>250</b>	<b>6</b>	<b>37</b>	<b>101</b>	<b>28</b>	<b>24</b>	<b>29</b>			<b>25</b>
BARCELONA	252	4	22	50	33	13	93		17	20
GIRONA	20	2		8	1		5		2	2
LLEIDA	54		2	16	4	2	23		6	1
TARRAGONA	30	1		11	1	3	7		3	4
<b>CATALUÑA</b>	<b>356</b>	<b>7</b>	<b>24</b>	<b>85</b>	<b>39</b>	<b>18</b>	<b>128</b>		<b>28</b>	<b>27</b>
ALICANTE/ALACANT	57		7	9	17	8	8			8
CASTELLON/CASTELLO	7			5	1	1				
VALENCIA	116	4	6	15	48	10	16			17
<b>COM. VALENCIANA</b>	<b>180</b>	<b>4</b>	<b>13</b>	<b>29</b>	<b>66</b>	<b>19</b>	<b>24</b>			<b>25</b>
BADAJOS	78		18	28	18	7	4			3
CACERES	31			18	11		2			
<b>EXTREMADURA</b>	<b>109</b>		<b>18</b>	<b>46</b>	<b>29</b>	<b>7</b>	<b>6</b>			<b>3</b>
A CORUÑA	36	1	7	19	3	4	1			1
LUGO	2		1							1
OURENSE	17		4	13						
PONTEVEDRA	18		2	5	6	3	1			1
<b>GALICIA</b>	<b>73</b>	<b>1</b>	<b>14</b>	<b>37</b>	<b>9</b>	<b>7</b>	<b>2</b>			<b>3</b>
MADRID (COM. DE)	277	12	38	60	67	24	69			7
MURCIA (REGION DE)	26	4	1	5	4	4	7			1
<b>NAVARRA (COM. FORAL)</b>	<b>19</b>		<b>1</b>	<b>1</b>	<b>6</b>	<b>2</b>	<b>6</b>			<b>4</b>
ALAVA	57		4	8	8	20	16			1
GUIPUZCOA	170	1	1	23	13	77	11			44
VIZCAYA	136		16	44	10	19	4			43
<b>PAIS VASCO</b>	<b>363</b>	<b>1</b>	<b>21</b>	<b>75</b>	<b>31</b>	<b>116</b>	<b>31</b>			<b>88</b>
RIOJA (LA)	22			8	7	1	6			
CEUTA	5			5						
MELILLA										
EXTRANJERO										
<b>TOTAL</b>	<b>3.007</b>	<b>95</b>	<b>282</b>	<b>815</b>	<b>667</b>	<b>447</b>	<b>432</b>		<b>28</b>	<b>241</b>

### 38.4M CONTRATACIONES EN PROYECTOS DE INVESTIGACIÓN SEGÚN TIPO DE CONTRATOS POR COMUNIDADES AUTÓNOMAS Y PROVINCIAS. MES

OCTUBRE 2008

TOTAL	HOMBRES					MUJERES				
	< 25	25 - 29	30 - 39	40 - 44	>= 45	< 25	25 - 29	30 - 39	40 - 44	>= 45
ALMERIA										
CADIZ	2		1						1	
CORDOBA	2			1					1	
GRANADA	2		1						1	
HUELVA	9		3	1					2	1
JAEN	1						1			
MALAGA	28	4	10	2	1		4	5	2	
SEVILLA	100	12	22	15	1	2	6	18	18	1
<b>ANDALUCIA</b>	<b>144</b>	<b>16</b>	<b>37</b>	<b>19</b>	<b>2</b>	<b>2</b>	<b>11</b>	<b>23</b>	<b>25</b>	<b>2</b>
HUESCA	1							1		
TERUEL										
ZARAGOZA	58	8	15	10	2	1	3	7	8	4
<b>ARAGON</b>	<b>59</b>	<b>8</b>	<b>15</b>	<b>10</b>	<b>2</b>	<b>1</b>	<b>3</b>	<b>8</b>	<b>8</b>	<b>4</b>
ASTURIAS (PRINCIPADO D	74	6	12	11	2	1	9	13	15	4
<b>BALEARS (ILLES)</b>	<b>11</b>	<b>3</b>	<b>3</b>	<b>3</b>			<b>1</b>	<b>1</b>		
LAS PALMAS	12		1	5				2	3	1
STA. C. TENERIFE	10		4	4				1	1	
<b>CANARIAS</b>	<b>22</b>		<b>5</b>	<b>9</b>				<b>3</b>	<b>4</b>	<b>1</b>
<b>CANTABRIA</b>	<b>15</b>		<b>2</b>	<b>3</b>				<b>4</b>	<b>4</b>	<b>1</b>
ALBACETE	35		3	8		7		3	7	7
CIUDAD REAL	12	1	2				5	2	2	
CUENCA	1		1							
GUADALAJARA										
TOLEDO										
<b>CASTILLA-LA MANCHA</b>	<b>48</b>	<b>1</b>	<b>6</b>	<b>8</b>		<b>7</b>	<b>5</b>	<b>5</b>	<b>9</b>	<b>7</b>
AVILA										
BURGOS										
LEON										
PALENCIA	1							1		
SALAMANCA										
SEGOVIA										
SORIA										
VALLADOLID	40	7	8	6			6	7	2	3
ZAMORA										1
<b>CASTILLA Y LEON</b>	<b>41</b>	<b>7</b>	<b>8</b>	<b>6</b>			<b>6</b>	<b>8</b>	<b>2</b>	<b>3</b>
BARCELONA	61	1	14	16	1	1	3	14	8	2
GIRONA	18		1	2	1		5	6	2	1
LLEIDA										
TARRAGONA	36	3	3	7	1		2	7	9	4
<b>CATALUÑA</b>	<b>115</b>	<b>4</b>	<b>18</b>	<b>25</b>	<b>3</b>	<b>1</b>	<b>10</b>	<b>27</b>	<b>19</b>	<b>6</b>
ALICANTE/ALACANT										
CASTELLON/CASTELLO										
VALENCIA	24		2	3			5	6	7	1
<b>COM. VALENCIANA</b>	<b>24</b>		<b>2</b>	<b>3</b>			<b>5</b>	<b>6</b>	<b>7</b>	<b>1</b>
BADAJOZ										
CACERES	1							1		
<b>EXTREMADURA</b>	<b>1</b>							<b>1</b>		
A CORUÑA	148	19	24	24	2	2	11	25	36	3
LUGO										2
OURENSE										
PONTEVEDRA	2	1						1		
<b>GALICIA</b>	<b>150</b>	<b>20</b>	<b>24</b>	<b>24</b>	<b>2</b>	<b>2</b>	<b>12</b>	<b>25</b>	<b>36</b>	<b>3</b>
MADRID (COM. DE)	146	14	22	29	3	2	12	25	32	3
MURCIA (REGION DE)	5			1					3	1
NAVARRA (COM. FORAL DE	18	1	4	2				8	2	1
ALAVA										
GUIPUZCOA	9	1	1	2	2		2		1	
VIZCAYA	6	1						3	2	
<b>PAIS VASCO</b>	<b>15</b>	<b>2</b>	<b>1</b>	<b>2</b>	<b>2</b>		<b>2</b>	<b>3</b>	<b>3</b>	
RIOJA (LA)										
CEUTA										
MELILLA										
EXTRANJERO										
<b>TOTAL</b>	<b>888</b>	<b>82</b>	<b>159</b>	<b>155</b>	<b>16</b>	<b>16</b>	<b>76</b>	<b>160</b>	<b>169</b>	<b>28</b>

### 38.5M CONTRATACIONES EN PRÁCTICAS PARA INVESTIGADORES SEGÚN TIPO DE CONTRATOS POR COMUNIDADES AUTÓNOMAS Y PROVINCIAS. MES

OCTUBRE 2008

TOTAL	HOMBRES					MUJERES				
	< 25	25 - 29	30 - 39	40 - 44	>= 45	< 25	25 - 29	30 - 39	40 - 44	>= 45
ALMERIA										
CADIZ										
CORDOBA										
GRANADA										
HUELVA										
JAEN										
MALAGA										
SEVILLA	2						2			
<b>ANDALUCIA</b>	<b>2</b>						<b>2</b>			
HUESCA										
TERUEL										
ZARAGOZA	12	3	3			1	4	1		
<b>ARAGON</b>	<b>12</b>	<b>3</b>	<b>3</b>			<b>1</b>	<b>4</b>	<b>1</b>		
ASTURIAS (PRINCIPADO D										
<b>BALEARS (ILLES)</b>	<b>2</b>		2							
LAS PALMAS										
STA. C. TENERIFE										
<b>CANARIAS</b>										
<b>CANTABRIA</b>										
ALBACETE										
CIUDAD REAL										
CUENCA										
GUADALAJARA										
TOLEDO										
<b>CASTILLA-LA MANCHA</b>										
AVILA										
BURGOS										
LEON										
PALENCIA										
SALAMANCA										
SEGOVIA										
SORIA										
VALLADOLID										
ZAMORA										
<b>CASTILLA Y LEON</b>										
BARCELONA	2	1	1							
GIRONA										
LLEIDA										
TARRAGONA										
<b>CATALUÑA</b>	<b>2</b>	<b>1</b>	<b>1</b>							
ALICANTE/ALACANT										
CASTELLON/CASTELLO										
VALENCIA										
<b>COM. VALENCIANA</b>										
BADAJOS										
CACERES										
<b>EXTREMADURA</b>										
A CORUÑA										
LUGO										
OURENSE										
PONTEVEDRA										
<b>GALICIA</b>										
MADRID (COM. DE)	15	4	5				5	1		
MURCIA (REGION DE)										
NAVARRA (COM. FORAL DE	6	2	2				1	1		
ALAVA										
GUIPUZCOA	2		2							
VIZCAYA	2						1	1		
<b>PAIS VASCO</b>	<b>4</b>		<b>2</b>				<b>1</b>	<b>1</b>		
RIOJA (LA)										
CEUTA										
MELILLA										
EXTRANJERO										
<b>TOTAL</b>	<b>43</b>	<b>10</b>	<b>15</b>			<b>1</b>	<b>13</b>	<b>4</b>		

39.1M CONTRATOS A EXTRANJEROS SEGÚN TIPO DE CONTRATO POR CC.AA Y PROVINCIAS. MES

OCTUBRE 2008

	TOTAL	COMUNITARIOS				EXTRACOMUNITARIOS			
		TOTAL	INDEFINIDOS INICIALES	CONVERTIDOS EN INDEFINIDOS	TEMPORALES	TOTAL	INDEFINIDOS INICIALES	CONVERTIDOS EN INDEFINIDOS	TEMPORALES
ALMERIA	12.251	4.034	93	57	3.884	8.217	109	78	8.030
CADIZ	1.713	727	35	33	659	986	61	29	896
CORDOBA	1.641	767	25	7	735	874	26	16	832
GRANADA	3.598	1.397	42	33	1.322	2.201	75	80	2.046
HUELVA	10.588	5.341	14	20	5.307	5.247	24	16	5.207
JAEN	1.159	304	8	10	286	855	30	22	803
MALAGA	7.462	2.638	128	195	2.315	4.824	237	230	4.357
SEVILLA	4.800	1.663	85	38	1.540	3.137	193	124	2.820
<b>ANDALUCIA</b>	<b>43.212</b>	<b>16.871</b>	<b>430</b>	<b>393</b>	<b>16.048</b>	<b>26.341</b>	<b>755</b>	<b>595</b>	<b>24.991</b>
HUESCA	1.444	611	30	56	525	833	38	51	744
TERUEL	1.232	448	24	33	391	784	28	42	714
ZARAGOZA	9.493	3.419	154	178	3.087	6.074	373	253	5.448
<b>ARAGON</b>	<b>12.169</b>	<b>4.478</b>	<b>208</b>	<b>267</b>	<b>4.003</b>	<b>7.691</b>	<b>439</b>	<b>346</b>	<b>6.906</b>
<b>ASTURIAS (PRINCIPADO DE)</b>	<b>2.304</b>	<b>668</b>	<b>50</b>	<b>30</b>	<b>588</b>	<b>1.636</b>	<b>88</b>	<b>86</b>	<b>1.462</b>
<b>BALEARS (ILLES)</b>	<b>8.837</b>	<b>2.934</b>	<b>224</b>	<b>207</b>	<b>2.503</b>	<b>5.903</b>	<b>263</b>	<b>311</b>	<b>5.329</b>
LAS PALMAS	5.912	1.969	170	148	1.651	3.943	271	256	3.416
STA. C. TENERIFE	5.219	1.883	145	157	1.581	3.336	155	159	3.022
<b>CANARIAS</b>	<b>11.131</b>	<b>3.852</b>	<b>315</b>	<b>305</b>	<b>3.232</b>	<b>7.279</b>	<b>426</b>	<b>415</b>	<b>6.438</b>
<b>CANTABRIA</b>	<b>2.041</b>	<b>499</b>	<b>28</b>	<b>34</b>	<b>437</b>	<b>1.542</b>	<b>92</b>	<b>87</b>	<b>1.363</b>
ALBACETE	5.778	2.033	22	30	1.981	3.745	51	55	3.639
CIUDAD REAL	6.840	4.450	22	38	4.390	2.390	23	25	2.342
CUENCA	4.754	3.446	48	30	3.368	1.308	44	39	1.225
GUADALAJARA	2.930	962	54	53	855	1.968	73	74	1.821
TOLEDO	7.643	4.582	89	97	4.396	3.061	125	113	2.823
<b>CASTILLA-LA MANCHA</b>	<b>27.945</b>	<b>15.473</b>	<b>235</b>	<b>248</b>	<b>14.990</b>	<b>12.472</b>	<b>316</b>	<b>306</b>	<b>11.850</b>
AVILA	751	267	6	11	250	484	29	23	432
BURGOS	3.404	1.769	63	74	1.632	1.635	62	80	1.493
LEON	1.445	687	17	28	642	758	55	49	654
PALENCIA	723	381	21	14	346	342	18	13	311
SALAMANCA	785	254	35	25	194	531	60	28	443
SEGOVIA	3.504	2.938	37	56	2.845	566	33	38	495
SORIA	719	203	19	20	164	516	34	35	447
VALLADOLID	3.355	1.976	72	44	1.860	1.379	71	36	1.272
ZAMORA	799	514	23	10	481	285	16	4	265
<b>CASTILLA Y LEON</b>	<b>15.485</b>	<b>8.989</b>	<b>293</b>	<b>282</b>	<b>8.414</b>	<b>6.496</b>	<b>378</b>	<b>306</b>	<b>5.812</b>
BARCELONA	46.668	10.071	1.251	632	8.188	36.597	3.489	2.213	30.895
GIRONA	6.163	1.327	164	117	1.046	4.836	424	417	3.995
LLEIDA	4.171	1.349	86	129	1.134	2.822	131	197	2.494
TARRAGONA	8.080	2.254	280	170	1.804	5.826	633	212	4.981
<b>CATALUÑA</b>	<b>65.082</b>	<b>15.001</b>	<b>1.781</b>	<b>1.048</b>	<b>12.172</b>	<b>50.081</b>	<b>4.677</b>	<b>3.039</b>	<b>42.365</b>
ALICANTE/ALACANT	11.311	3.253	236	228	2.789	8.058	421	312	7.325
CASTELLON/CASTELLO	7.925	3.142	237	166	2.739	4.783	409	101	4.273
VALENCIA	25.757	6.865	491	226	6.148	18.892	906	432	17.554
<b>COM. VALENCIANA</b>	<b>44.993</b>	<b>13.260</b>	<b>964</b>	<b>620</b>	<b>11.676</b>	<b>31.733</b>	<b>1.736</b>	<b>845</b>	<b>29.152</b>
BADAJOZ	2.190	1.583	21	11	1.551	607	33	20	554
CACERES	1.217	205	8	8	189	1.012	27	15	970
<b>EXTREMADURA</b>	<b>3.407</b>	<b>1.788</b>	<b>29</b>	<b>19</b>	<b>1.740</b>	<b>1.619</b>	<b>60</b>	<b>35</b>	<b>1.524</b>
A CORUÑA	2.150	665	86	47	532	1.485	105	65	1.315
LUGO	827	308	26	21	261	519	75	27	417
OURENSE	601	368	28	26	314	233	25	10	198
PONTEVEDRA	2.483	1.170	99	84	987	1.313	93	68	1.152
<b>GALICIA</b>	<b>6.061</b>	<b>2.511</b>	<b>239</b>	<b>178</b>	<b>2.094</b>	<b>3.550</b>	<b>298</b>	<b>170</b>	<b>3.082</b>
<b>MADRID (COM. DE)</b>	<b>52.683</b>	<b>12.352</b>	<b>1.651</b>	<b>854</b>	<b>9.847</b>	<b>40.331</b>	<b>4.575</b>	<b>2.537</b>	<b>33.219</b>
<b>MURCIA (REGION DE)</b>	<b>30.442</b>	<b>2.205</b>	<b>185</b>	<b>136</b>	<b>1.884</b>	<b>28.237</b>	<b>2.264</b>	<b>555</b>	<b>25.418</b>
<b>NAVARRA (COM. FORAL DE)</b>	<b>5.856</b>	<b>1.576</b>	<b>87</b>	<b>101</b>	<b>1.388</b>	<b>4.280</b>	<b>157</b>	<b>164</b>	<b>3.959</b>
ALAVA	4.377	1.630	54	14	1.562	2.747	168	68	2.511
GUIPUZCOA	3.127	806	64	36	706	2.321	97	74	2.150
VIZCAYA	4.255	1.003	41	46	916	3.252	177	106	2.969
<b>PAIS VASCO</b>	<b>11.759</b>	<b>3.439</b>	<b>159</b>	<b>96</b>	<b>3.184</b>	<b>8.320</b>	<b>442</b>	<b>248</b>	<b>7.630</b>
<b>RIOJA (LA)</b>	<b>8.052</b>	<b>2.382</b>	<b>91</b>	<b>51</b>	<b>2.240</b>	<b>5.670</b>	<b>101</b>	<b>71</b>	<b>5.498</b>
CEUTA	341	6	1		5	335	3	12	320
MELILLA	289	10	1		9	279	18	11	250
EXTRANJERO	532	318	4		314	214	6	2	206
<b>TOTAL</b>	<b>352.621</b>	<b>108.612</b>	<b>6.975</b>	<b>4.869</b>	<b>96.768</b>	<b>244.009</b>	<b>17.094</b>	<b>10.141</b>	<b>216.774</b>



### 39.2M CONTRATOS A EXTRANJEROS SEGÚN SEXO, EDAD Y SECTORES POR CC.AA Y PROVINCIAS. MES

OCTUBRE 2008

	TOTAL	HOMBRES			MUJERES			SECTORES			
		< 25 AÑOS	25 - 45 AÑOS	> 45 AÑOS	< 25 AÑOS	25 - 45 AÑOS	> 45 AÑOS	AGRICULTURA	INDUSTRIA	CONSTRUCCIÓN	SERVICIOS
ALMERIA	12.251	1.168	5.747	1.051	782	3.009	494	6.541	229	1.013	4.468
CADIZ	1.713	137	725	188	89	501	73	87	148	294	1.184
CORDOBA	1.641	205	807	150	74	351	54	819	74	201	547
GRANADA	3.598	322	1.628	250	222	1.007	169	1.161	102	561	1.774
HUELVA	10.588	670	3.382	601	685	4.656	594	8.196	63	244	2.085
JAEN	1.159	121	656	135	35	172	40	523	68	161	407
MALAGA	7.462	555	3.107	693	453	2.070	584	513	240	1.550	5.159
SEVILLA	4.800	501	2.069	361	323	1.312	234	1.045	277	532	2.946
<b>ANDALUCIA</b>	<b>43.212</b>	<b>3.679</b>	<b>18.121</b>	<b>3.429</b>	<b>2.663</b>	<b>13.078</b>	<b>2.242</b>	<b>18.885</b>	<b>1.201</b>	<b>4.556</b>	<b>18.570</b>
HUESCA	1.444	162	695	107	91	339	50	291	119	308	726
TERUEL	1.232	150	676	96	66	199	45	327	168	288	449
ZARAGOZA	9.493	1.028	4.318	794	594	2.317	442	2.141	643	1.567	5.142
<b>ARAGON</b>	<b>12.169</b>	<b>1.340</b>	<b>5.689</b>	<b>997</b>	<b>751</b>	<b>2.855</b>	<b>537</b>	<b>2.759</b>	<b>930</b>	<b>2.163</b>	<b>6.317</b>
ASTURIAS (PRINCIPADO D	2.304	209	931	179	178	668	139	98	192	515	1.499
<b>BALEARS (ILLES)</b>	<b>8.837</b>	<b>800</b>	<b>3.687</b>	<b>742</b>	<b>647</b>	<b>2.325</b>	<b>636</b>	<b>141</b>	<b>298</b>	<b>2.229</b>	<b>6.169</b>
LAS PALMAS	5.912	507	2.186	515	478	1.791	435	149	109	666	4.988
STA. C. TENERIFE	5.219	324	1.842	474	370	1.704	505	146	89	735	4.249
<b>CANARIAS</b>	<b>11.131</b>	<b>831</b>	<b>4.028</b>	<b>989</b>	<b>848</b>	<b>3.495</b>	<b>940</b>	<b>295</b>	<b>198</b>	<b>1.401</b>	<b>9.237</b>
<b>CANTABRIA</b>	<b>2.041</b>	<b>174</b>	<b>878</b>	<b>166</b>	<b>131</b>	<b>605</b>	<b>87</b>	<b>57</b>	<b>98</b>	<b>446</b>	<b>1.440</b>
ALBACETE	5.778	695	2.997	552	304	1.035	195	3.968	188	428	1.194
CIUDAD REAL	6.840	1.020	3.140	617	465	1.372	226	5.326	191	688	635
CUENCA	4.754	744	2.017	439	378	984	192	3.633	94	413	614
GUADALAJARA	2.930	307	1.327	194	186	810	106	134	91	441	2.264
TOLEDO	7.643	1.047	3.571	619	451	1.607	348	4.321	408	1.306	1.608
<b>CASTILLA-LA MANCHA</b>	<b>27.945</b>	<b>3.813</b>	<b>13.052</b>	<b>2.421</b>	<b>1.784</b>	<b>5.808</b>	<b>1.067</b>	<b>17.382</b>	<b>972</b>	<b>3.276</b>	<b>6.315</b>
AVILA	751	91	288	57	63	199	53	232	24	182	313
BURGOS	3.404	359	1.510	328	199	819	189	1.495	218	452	1.239
LEON	1.445	170	564	121	117	396	77	318	196	282	649
PALENCIA	723	53	279	46	49	242	54	281	44	138	260
SALAMANCA	785	85	322	49	53	227	49	28	69	149	539
SEGOVIA	3.504	189	720	118	187	2.011	279	2.581	59	183	681
SORIA	719	71	289	62	55	208	34	61	57	130	471
VALLADOLID	3.355	395	1.327	332	219	900	182	1.449	163	476	1.267
ZAMORA	799	116	349	75	85	136	38	428	29	79	263
<b>CASTILLA Y LEON</b>	<b>15.485</b>	<b>1.529</b>	<b>5.648</b>	<b>1.188</b>	<b>1.027</b>	<b>5.138</b>	<b>955</b>	<b>6.873</b>	<b>859</b>	<b>2.071</b>	<b>5.682</b>
BARCELONA	46.668	3.704	20.239	3.056	3.154	13.944	2.571	467	2.518	7.280	36.403
GRONA	6.163	737	2.796	474	448	1.447	261	502	524	1.146	3.991
LLEIDA	4.171	335	2.038	353	257	1.018	170	728	338	758	2.347
TARRAGONA	8.080	734	4.203	793	410	1.555	385	2.494	604	1.339	3.643
<b>CATALUÑA</b>	<b>65.082</b>	<b>5.510</b>	<b>29.276</b>	<b>4.676</b>	<b>4.269</b>	<b>17.964</b>	<b>3.387</b>	<b>4.191</b>	<b>3.984</b>	<b>10.523</b>	<b>46.384</b>
ALICANTE/ALACANT	11.311	743	5.120	1.106	652	3.009	681	1.586	389	2.205	7.131
CASTELLON/CASTELLO	7.925	727	4.137	739	421	1.568	333	2.208	295	1.250	4.172
VALENCIA	25.757	2.203	13.700	2.287	1.076	5.319	1.172	6.274	831	2.501	16.151
<b>COM. VALENCIANA</b>	<b>44.993</b>	<b>3.673</b>	<b>22.957</b>	<b>4.132</b>	<b>2.149</b>	<b>9.896</b>	<b>2.186</b>	<b>10.068</b>	<b>1.515</b>	<b>5.956</b>	<b>27.454</b>
BADAJOS	2.190	320	983	187	156	482	62	1.651	49	118	372
CACERES	1.217	98	459	263	74	238	85	789	34	124	270
<b>EXTREMADURA</b>	<b>3.407</b>	<b>418</b>	<b>1.442</b>	<b>450</b>	<b>230</b>	<b>720</b>	<b>147</b>	<b>2.440</b>	<b>83</b>	<b>242</b>	<b>642</b>
A CORUÑA	2.150	200	924	179	133	622	92	136	151	508	1.355
LUGO	827	111	352	94	57	173	40	138	43	160	486
OURENSE	601	85	246	59	60	109	42	47	90	141	323
PONTEVEDRA	2.483	265	1.166	247	143	555	107	165	252	608	1.458
<b>GALICIA</b>	<b>6.061</b>	<b>661</b>	<b>2.688</b>	<b>579</b>	<b>393</b>	<b>1.459</b>	<b>281</b>	<b>486</b>	<b>536</b>	<b>1.417</b>	<b>3.622</b>
MADRID (COM. DE)	52.683	4.269	21.253	3.505	3.430	16.781	3.445	421	1.937	9.209	41.116
MURCIA (REGION DE)	30.442	2.457	16.736	2.789	1.276	6.235	949	10.310	860	3.034	16.238
<b>NAVARRA (COM. FORAL DE)</b>	<b>5.856</b>	<b>574</b>	<b>2.409</b>	<b>394</b>	<b>460</b>	<b>1.722</b>	<b>297</b>	<b>481</b>	<b>681</b>	<b>993</b>	<b>3.701</b>
ALAVA	4.377	574	2.250	539	195	666	153	1.516	218	534	2.109
GUIPUZCOA	3.127	225	1.272	227	195	1.048	160	40	291	402	2.394
VIZCAYA	4.255	341	1.834	288	288	1.251	253	121	377	871	2.886
<b>PAIS VASCO</b>	<b>11.759</b>	<b>1.140</b>	<b>5.356</b>	<b>1.054</b>	<b>678</b>	<b>2.965</b>	<b>566</b>	<b>1.677</b>	<b>886</b>	<b>1.807</b>	<b>7.389</b>
RIOJA (LA)	8.052	969	4.559	1.080	318	951	175	5.646	459	570	1.377
CEUTA	341	6	156	63	3	83	30	9	9	117	215
MELILLA	289	17	113	56	12	70	21	5	5	102	182
EXTRANJERO	532	45	225	49	51	129	33	246	12	135	139
<b>TOTAL</b>	<b>352.621</b>	<b>32.114</b>	<b>159.204</b>	<b>28.938</b>	<b>21.298</b>	<b>92.947</b>	<b>18.120</b>	<b>82.456</b>	<b>15.715</b>	<b>50.762</b>	<b>203.688</b>