

1. RESUMEN DE LOS ULTIMOS SEIS AÑOS

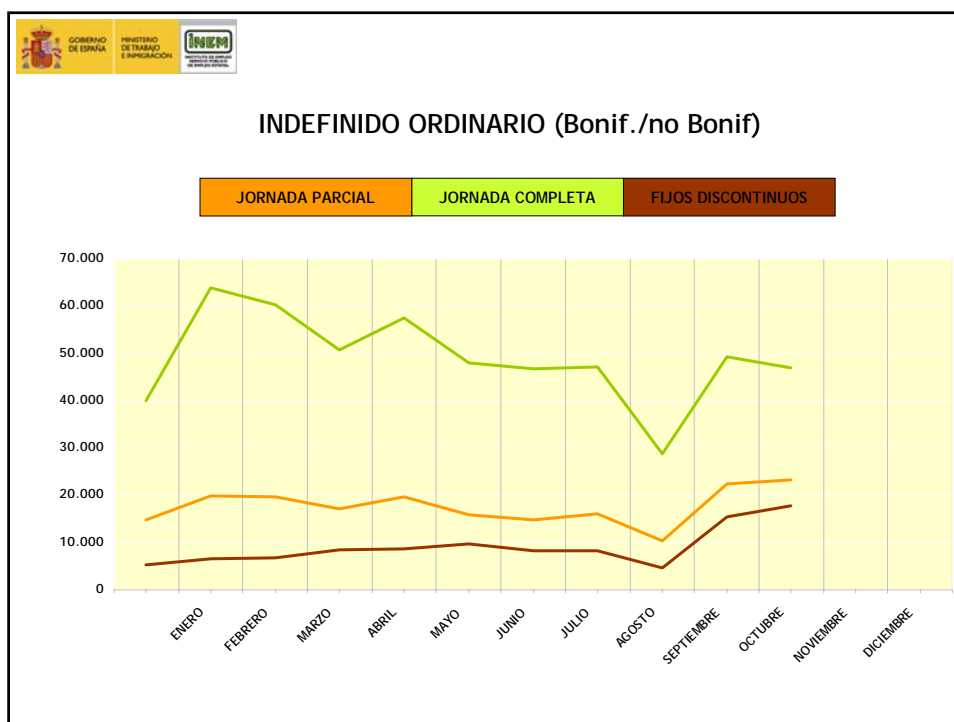
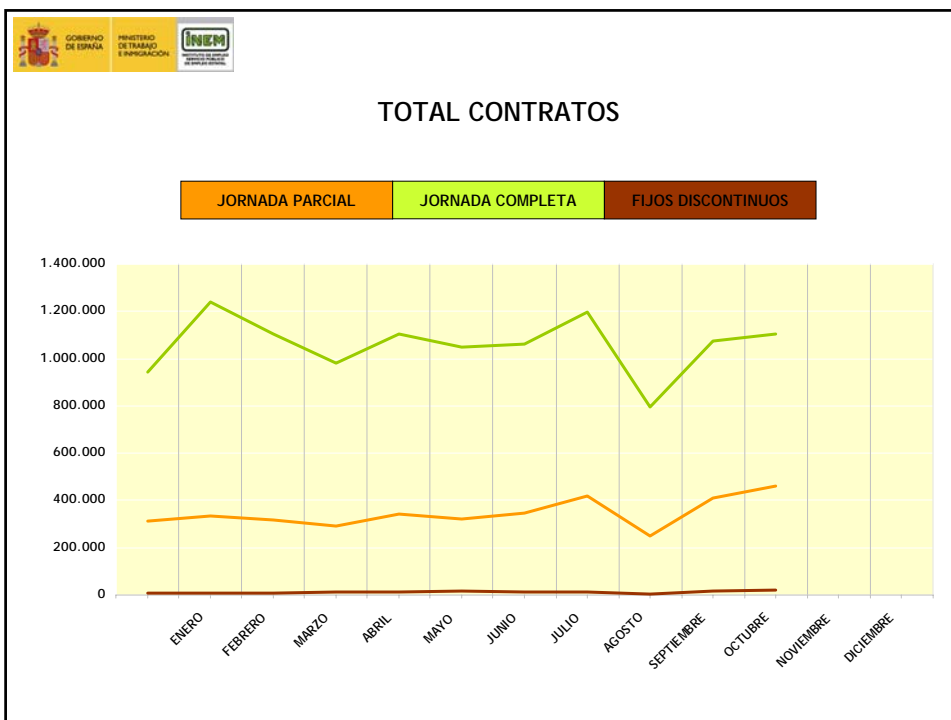
MODALIDAD DE CONTRATACION	2002	2003	2004	2005	2006	2007
INDEFINIDO ORDINARIO (Bonif./no Bonif.)	434.341	423.732	491.648	547.449	665.200	989.589
INDEFINIDO FOMENTO DE LA CONTRATACIÓN INDEFINIDA	300.513	283.934	305.129	285.285	350.763	315.489
MINUSVÁLIDOS	8.352	8.279	9.497	10.021	11.797	13.096
OBRA O SERVICIO	5.058.733	5.323.303	6.057.836	6.401.169	6.841.222	6.863.482
EVENTUAL CIRCUNSTANCIAS DE LA PRODUCCIÓN	6.233.171	6.466.845	7.117.436	7.487.659	7.732.664	7.673.381
INTERINIDAD	1.003.414	1.067.405	1.234.104	1.314.449	1.373.861	1.491.771
TEMPORAL MINUSVÁLIDOS	9.181	9.567	11.093	12.646	14.775	16.739
TEMPORAL DE INSERCIÓN	52.724	89.247	67.523	4.969	459	-
RELEVO	7.312	10.766	16.030	22.751	30.206	34.618
JUBILACIÓN PARCIAL	6.806	10.327	15.780	21.232	27.354	29.445
SUSTITUCIÓN JUBILACIÓN 64 AÑOS	1.497	1.135	1.684	1.697	1.608	1.978
PRÁCTICAS	78.195	76.471	85.845	85.577	90.461	81.017
FORMACIÓN	126.568	125.774	126.534	120.584	117.654	109.407
OTROS CONTRATOS	318.687	217.455	197.201	149.394	119.263	99.886
TOTAL CONTRATOS INICIALES	13.639.494	14.114.240	15.737.340	16.464.882	17.377.287	17.719.898
CONTRATOS CONVERTIDOS EN INDEFINIDOS	539.754	553.823	613.444	700.083	1.149.485	902.210
ADSCRIPCIONES EN COLABORACION SOCIAL	6.473	5.070	4.075	4.559	4.954	4.696
T O T A L	14.185.721	14.673.133	16.354.859	17.169.524	18.531.726	18.626.804

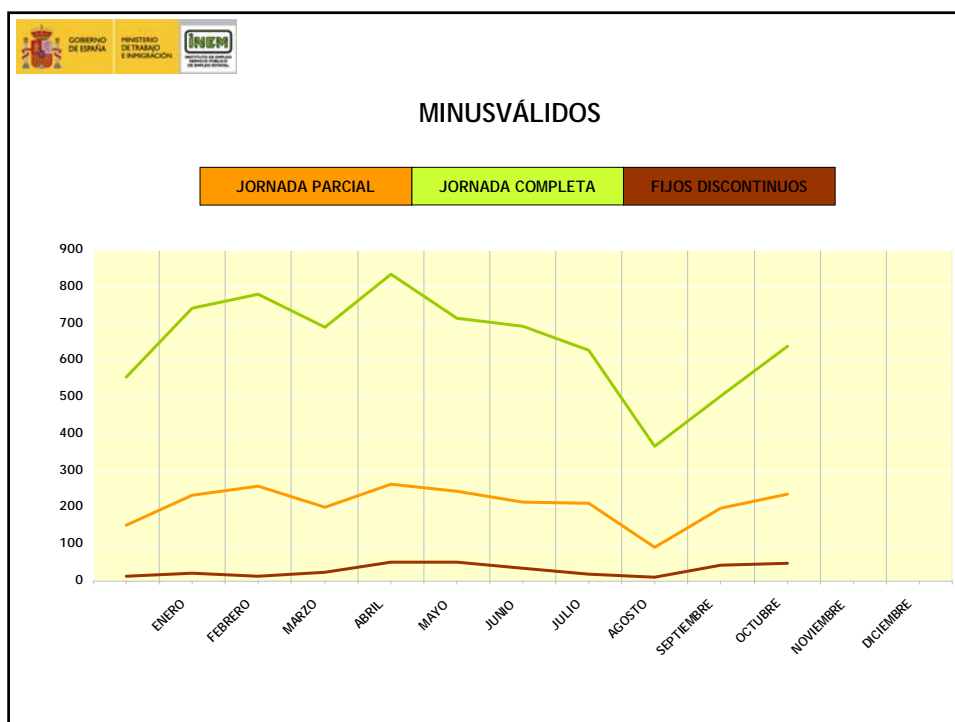
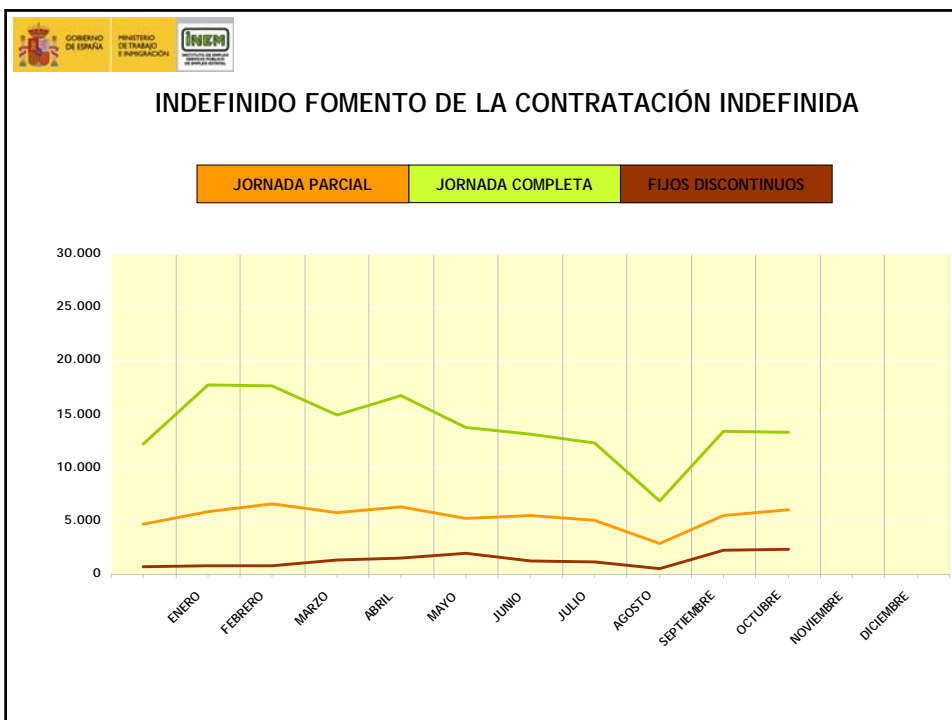
2. RESUMEN DE LOS MESES DEL AÑO POR TIPO DE CONTRATO (DATOS DEL MES)

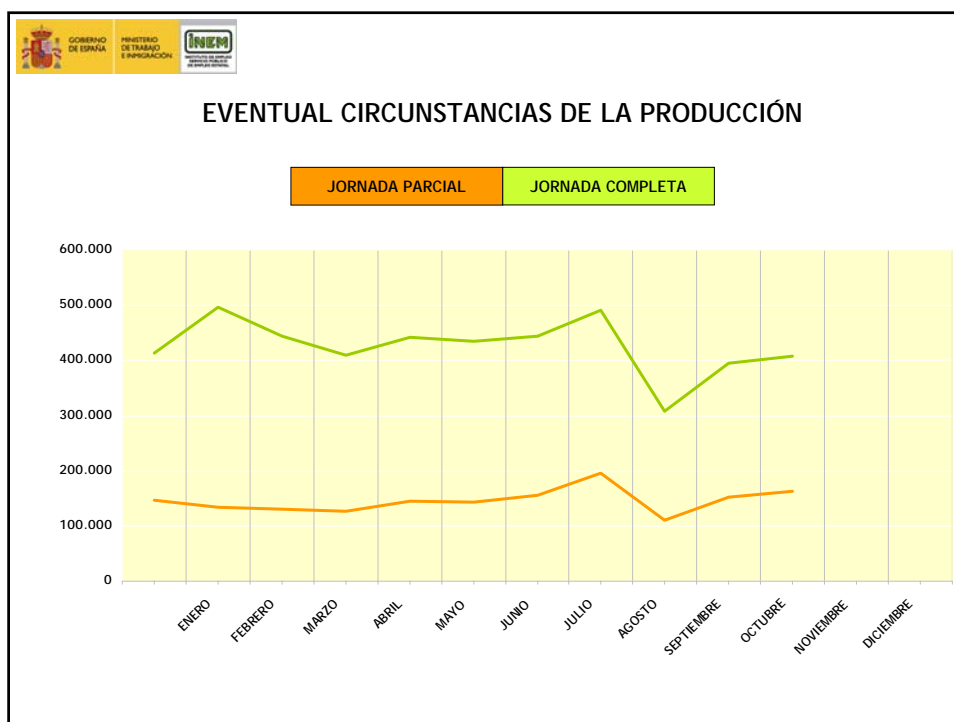
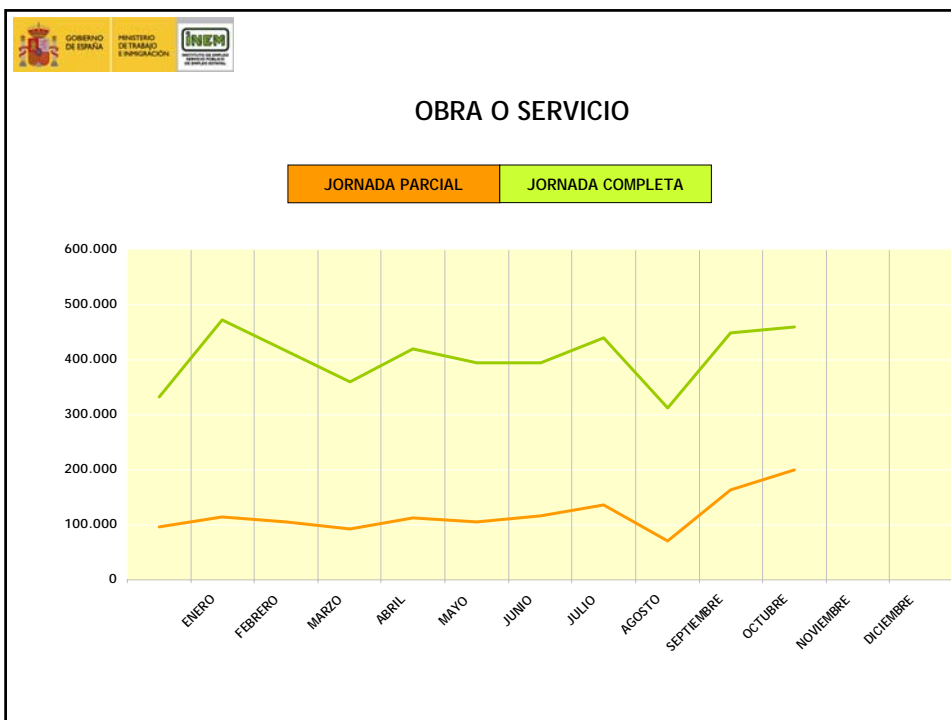
TIPO DE CONTRATO	ENERO	FEBRERO	MARZO	ABRIL	MAYO	JUNIO
INDEFINIDO ORDINARIO (Bonif./No Bonif.)	90.308	86.820	76.356	85.746	73.703	69.770
BONIFICADO	8.811	9.143	7.746	9.158	7.691	6.764
NO BONIFICADO	81.497	77.677	68.610	76.588	66.012	63.006
INDEFINIDO FOMENTO DE LA CONTRATACIÓN INDEFINIDA	24.476	25.108	22.117	24.664	20.967	19.883
BONIFICADO	20.482	21.482	18.556	21.078	17.804	17.019
NO BONIFICADO	3.994	3.626	3.561	3.586	3.163	2.864
MINUSVÁLIDOS	1.000	1.052	918	1.151	1.010	943
MINUSVÁLIDOS (sólo bonificados)	199	225	187	256	238	191
MINUSVÁLIDOS F.C.I	801	827	731	895	772	752
TOTAL CONTRATOS INDEFINIDOS	115.784	112.980	99.391	111.561	95.680	90.596
OBRA O SERVICIO	587.227	522.002	452.691	533.528	501.424	511.425
EVENTUAL CIRCUNSTANCIAS DE LA PRODUCCIÓN	630.460	574.516	536.336	586.523	578.328	600.204
INTERINIDAD	133.460	117.738	106.516	123.966	115.924	124.553
TEMPORAL MINUSVÁLIDOS	1.429	1.519	1.371	1.537	1.399	1.353
SUSTITUCIÓN POR JUBILACIÓN 64 AÑOS	186	181	165	178	165	152
RELEVO	3.419	3.189	2.789	3.160	3.048	2.964
JUBILACIÓN PARCIAL	3.024	2.732	2.471	2.987	2.705	2.750
PRÁCTICAS	6.756	5.585	4.474	5.232	4.168	5.609
FORMACIÓN	10.948	6.594	4.914	6.437	5.935	7.516
OTROS CONTRATOS	7.688	7.111	5.784	6.835	7.355	8.836
TOTAL CONTRATOS TEMPORALES	1.384.597	1.241.167	1.117.511	1.270.383	1.220.451	1.265.362
TOTAL CONTRATOS INICIALES	1.500.381	1.354.147	1.216.902	1.381.944	1.316.131	1.355.958
CONTRATOS CONVERTIDOS EN INDEFINIDOS	80.979	73.155	68.742	77.722	68.784	63.390
ADSCRIPCIONES EN COLABORACIÓN SOCIAL	622	319	301	522	431	527
TOTAL CONTRATOS Y ADSCRIPCIONES	1.581.982	1.427.621	1.285.945	1.460.188	1.385.346	1.419.875

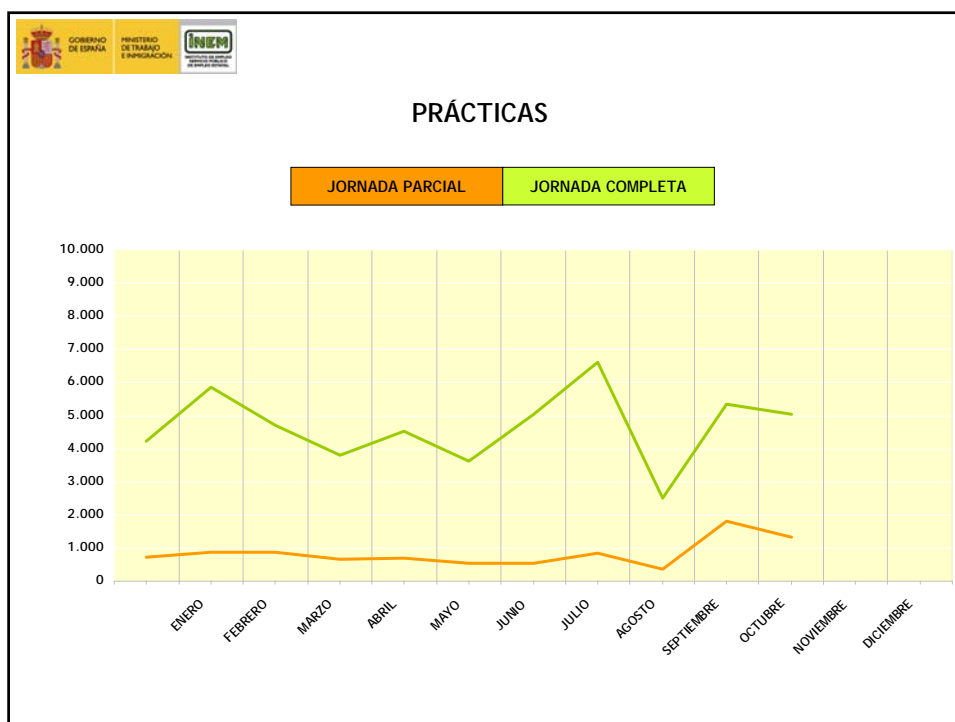
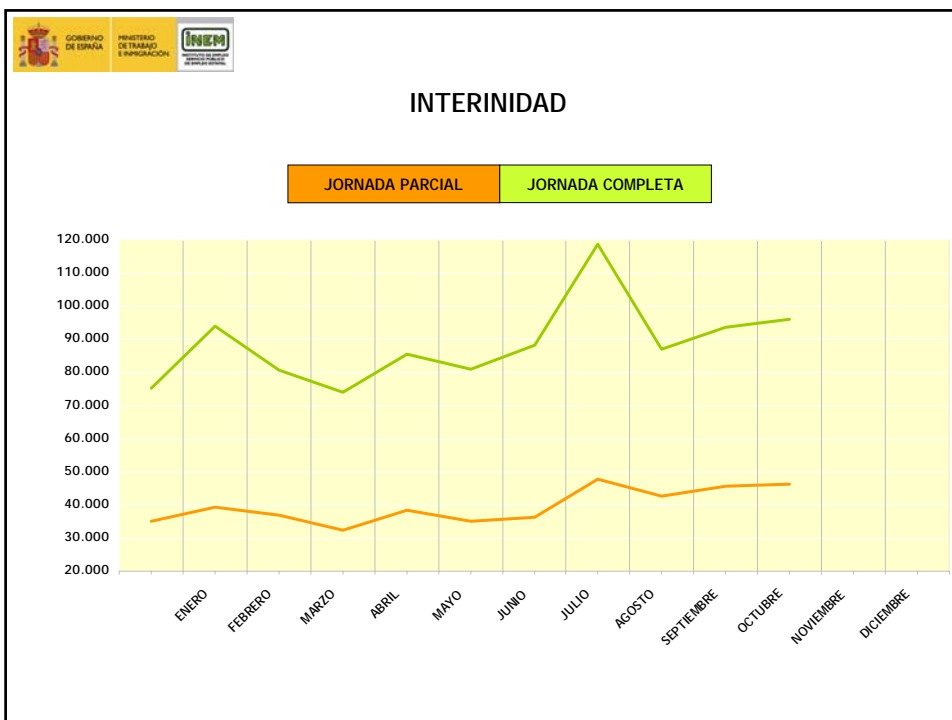
2. RESUMEN DE LOS MESES DEL AÑO POR TIPO DE CONTRATO (DATOS DEL MES)

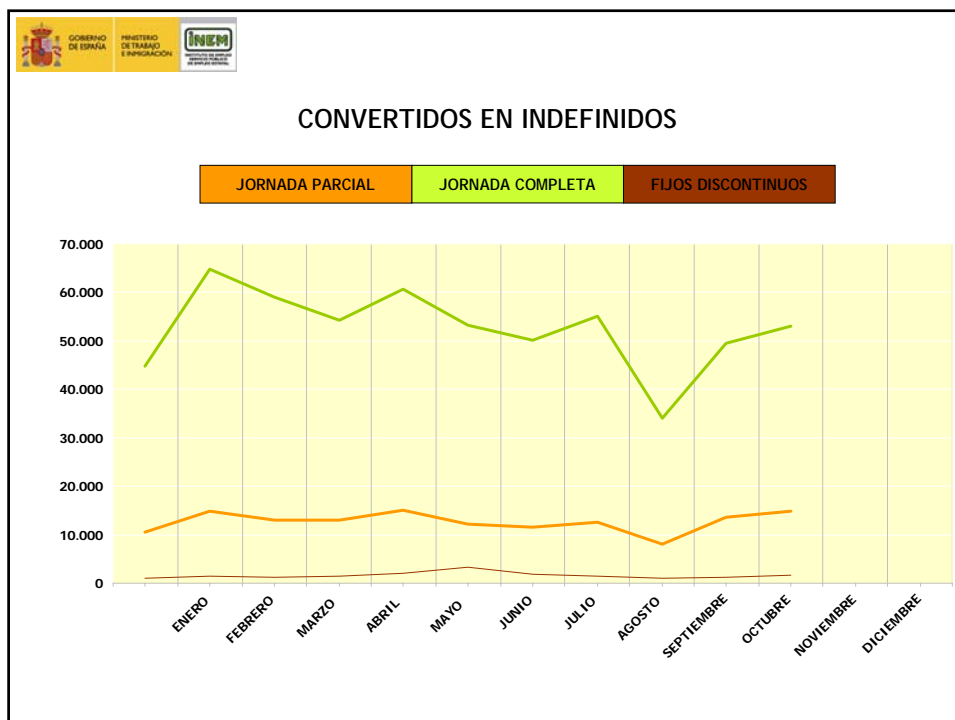
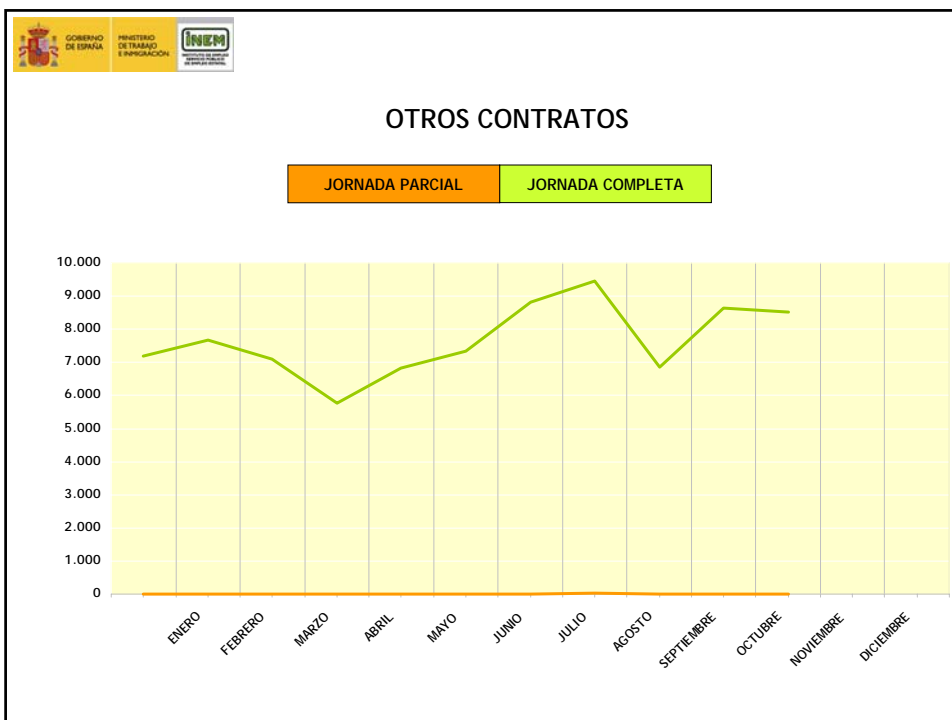
TIPO DE CONTRATO	JULIO	AGOSTO	SEPT.	OCTUBRE	NOV.	DIC.
INDEFINIDO ORDINARIO (Bonif./No Bonif.)	71.568	43.727	87.208	87.983		
BONIFICADO	6.894	3.998	8.477	9.082		
NO BONIFICADO	64.674	39.729	78.731	78.901		
INDEFINIDO FOMENTO DE LA CONTRATACIÓN INDEFINIDA	18.578	10.329	21.209	21.209		
BONIFICADO	15.771	8.574	17.068	17.440		
NO BONIFICADO	2.807	1.755	4.141	4.281		
MINUSVÁLIDOS	858	471	744	925		
MINUSVÁLIDOS (sólo bonificados)	183	82	157	190		
MINUSVÁLIDOS F.C.I	675	389	587	735		
TOTAL CONTRATOS INDEFINIDOS	91.004	54.527	109.161	110.117		
OBRA O SERVICIO	577.049	384.398	612.034	659.907		
EVENTUAL CIRCUNSTANCIAS DE LA PRODUCCIÓN	686.080	419.894	546.226	571.835		
INTERINIDAD	166.786	129.747	139.539	142.376		
TEMPORAL MINUSVÁLIDOS	1.468	792	1.092	1.354		
SUSTITUCIÓN POR JUBILACIÓN 64 AÑOS	205	112	177	199		
RELEVO	3.378	2.051	4.631	4.406		
JUBILACIÓN PARCIAL	3.031	1.827	4.147	3.853		
PRÁCTICAS	7.471	2.893	7.162	6.368		
FORMACIÓN	11.159	3.766	4.456	5.745		
OTROS CONTRATOS	9.476	6.875	8.650	8.539		
TOTAL CONTRATOS TEMPORALES	1.466.103	952.355	1.328.114	1.404.582		
TOTAL CONTRATOS INICIALES	1.557.107	1.006.882	1.437.275	1.515.211		
CONTRATOS CONVERTIDOS EN INDEFINIDOS	69.359	43.057	64.320	69.600		
ADSCRIPCIONES EN COLABORACIÓN SOCIAL	699	210	534	393		
TOTAL CONTRATOS Y ADSCRIPCIONES	1.627.165	1.050.149	1.502.129	1.585.204		











3. RESUMEN DE LOS MESES DEL AÑO POR SEXO Y SECTOR DE ACTIVIDAD ECONOMICA

CONTRATOS INICIALES

	ENERO	FEBRERO	MARZO	ABRIL	MAYO	JUNIO
TOTAL CONTRATOS	1.500.381	1.354.147	1.216.902	1.381.944	1.316.131	1.355.958
HOMBRES	817.092	736.500	645.565	741.173	703.586	720.080
MUJERES	683.289	617.647	571.337	640.771	612.545	635.878
TOTAL AGRICULTURA	197.137	170.431	132.716	127.791	130.091	116.272
HOMBRES	110.200	93.708	73.081	70.774	73.715	67.827
MUJERES	86.937	76.723	59.635	57.017	56.376	48.445
TOTAL INDUSTRIA	104.526	91.571	76.424	92.832	80.816	81.478
HOMBRES	69.877	62.343	51.462	62.064	54.272	55.148
MUJERES	34.649	29.228	24.962	30.768	26.544	26.330
TOTAL CONSTRUCCION	234.515	218.054	176.016	206.301	177.064	165.412
HOMBRES	219.711	203.040	162.567	190.960	163.941	153.002
MUJERES	14.804	15.014	13.449	15.341	13.123	12.410
TOTAL SERVICIOS	964.203	874.091	831.746	955.020	928.160	992.796
HOMBRES	417.304	377.409	358.455	417.375	411.658	444.103
MUJERES	546.899	496.682	473.291	537.645	516.502	548.693

CONTRATOS CONVERTIDOS EN INDEFINIDOS

	ENERO	FEBRERO	MARZO	ABRIL	MAYO	JUNIO
TOTAL CONTRATOS	80.457	73.155	68.742	77.722	68.784	63.390
HOMBRES	44.392	41.034	37.762	41.871	37.585	34.643
MUJERES	36.587	32.121	30.980	35.851	31.199	28.747
TOTAL AGRICULTURA	1.378	1.034	1.214	1.393	2.711	1.179
HOMBRES	922	769	909	1.032	1.958	865
MUJERES	456	265	305	361	753	314
TOTAL INDUSTRIA	13.638	12.092	10.681	11.677	10.819	9.949
HOMBRES	9.500	8.507	7.455	8.080	7.372	6.954
MUJERES	4.138	3.585	3.226	3.597	3.447	2.995
TOTAL CONSTRUCCION	9.506	9.954	8.286	8.841	7.616	7.324
HOMBRES	8.283	8.816	7.362	7.792	6.743	6.497
MUJERES	1.223	1.138	924	1.049	873	827
TOTAL SERVICIOS	56.457	50.075	48.561	55.811	47.638	44.938
HOMBRES	25.687	22.942	22.036	24.967	21.512	20.327
MUJERES	30.770	27.133	26.525	30.844	26.126	24.611

CONTRATOS INICIALES

	JULIO	AGOSTO	SEPTIEMBRE	OCTUBRE	NOVIEMBRE	DICIEMBRE
TOTAL CONTRATOS	1.557.107	1.006.882	1.437.275	1.515.211		
HOMBRES	824.717	545.415	744.058	770.891		
MUJERES	732.390	461.467	693.217	744.320		
TOTAL AGRICULTURA	114.256	89.235	155.205	202.056		
HOMBRES	68.209	56.822	95.755	123.582		
MUJERES	46.047	32.413	59.450	78.474		
TOTAL INDUSTRIA	92.901	54.890	94.266	83.516		
HOMBRES	63.388	36.105	61.035	55.348		
MUJERES	29.513	18.785	33.231	28.168		
TOTAL CONSTRUCCION	181.400	125.056	178.768	158.270		
HOMBRES	171.249	117.568	167.585	145.877		
MUJERES	10.151	7.488	11.183	12.393		
TOTAL SERVICIOS	1.168.550	737.701	1.009.036	1.071.369		
HOMBRES	521.871	334.920	419.683	446.084		
MUJERES	646.679	402.781	589.353	625.285		

CONTRATOS CONVERTIDOS EN INDEFINIDOS

	JULIO	AGOSTO	SEPTIEMBRE	OCTUBRE	NOVIEMBRE	DICIEMBRE
TOTAL CONTRATOS	69.359	43.057	64.320	69.600		
HOMBRES	37.752	23.442	33.859	36.833		
MUJERES	31.607	19.615	30.461	32.767		
TOTAL AGRICULTURA	1.089	915	970	1.481		
HOMBRES	763	676	796	1.144		
MUJERES	326	239	174	337		
TOTAL INDUSTRIA	10.449	6.029	9.494	10.080		
HOMBRES	7.322	4.299	6.556	6.961		
MUJERES	3.127	1.730	2.938	3.119		
TOTAL CONSTRUCCION	7.344	4.633	6.561	7.084		
HOMBRES	6.448	4.139	5.792	6.256		
MUJERES	896	494	769	828		
TOTAL SERVICIOS	50.477	31.480	47.295	50.955		
HOMBRES	23.219	14.328	20.715	22.472		
MUJERES	27.258	17.152	26.580	28.483		

