

# ESTADÍSTICA DE

## CONTRATOS

### VOLUMEN PRIMERO

DATOS DEL MES

(Ver nota previa)

Marzo 2009



# **ESTADISTICA DE CONTRATOS**

**MARZO 2009**

**VOLUMEN PRIMERO**

**SUBDIRECCIÓN GENERAL DE  
ESTADÍSTICA E INFORMACIÓN**

**SERVICIO PÚBLICO  
DE EMPLEO ESTATAL**

**MINISTERIO DE TRABAJO  
E INMIGRACIÓN**

## **NOTA PREVIA**

A lo largo del mes de marzo se ha completado el proceso de adecuación de la estadística a la nueva Clasificación Nacional de Actividades Económicas 2009 por lo que las codificaciones utilizadas para indicar la actividad económica del empleador son las correspondientes a la CNAE09.

A fin de hacer homogéneas las series durante el año 2009, próximamente se van a sustituir las tablas que contienen información por sectores, secciones y/o divisiones de actividad económica en la Estadística de Contratos ya publicada, correspondiente a los meses de Enero y Febrero, por las equivalentes reconstruidas con criterios CNAE09.

## VOLUMEN PRIMERO

- I. **FUENTES DE INFORMACIÓN**
- II. **TIPOS DE CONTRATACIÓN**
- III. **VARIABLES OBSERVADAS**
- IV. **RESUMEN**
  - 1. De los últimos seis años
  - 2. De los meses del año por tipo de contrato
  - 3. De los meses del año por sexo y sector de actividad económica
- V. **TABLAS ESTADÍSTICAS**

### DATOS NACIONALES

- 1. **Contratos de trabajo por tipo de contrato, total contratos, contratos convertidos en Indefinidos y Adscripciones en Colaboración Social**
  - 1.1M Por sexo
- 2. **Contratos de trabajo por tipo de contrato y sexo**
  - 2.1M Según edad
  - 2.2M Según nivel de estudios terminados
  - 2.3M Por subgrupo principal de ocupación del puesto. Ambos sexos
    - 2.3.1M Por subgrupo principal de ocupación del puesto. Hombres
    - 2.3.2M Por subgrupo principal de ocupación del puesto. Mujeres
  - 2.4M Por sector, sección y división de actividad económica. Ambos sexos
    - 2.4.1M Por sector, sección y división de actividad económica. Hombres
    - 2.4.2M Por sector, sección y división de actividad económica. Mujeres
  - 2.5M Según número de trabajadores de la empresa contratante
  - 2.6M Según duración
  - 2.7M Según tipo de jornada
- 3. **Contratos de trabajo en Agricultura por tipo de contrato y sexo**
  - 3.1M Según edad
  - 3.2M Según nivel de estudios terminados
  - 3.3M Según grupo principal de ocupación del puesto
  - 3.4M Según duración
- 4. **Contratos de trabajo en Industria por tipo de contrato y sexo**
  - 4.1M Según edad
  - 4.2M Según nivel de estudios terminados
  - 4.3M Según grupo principal de ocupación del puesto
  - 4.4M Según duración
- 5. **Contratos de trabajo en Construcción por tipo de contrato y sexo**
  - 5.1M Según edad
  - 5.2M Según nivel de estudios terminados
  - 5.3M Según grupo principal de ocupación del puesto
  - 5.4M Según duración
- 6. **Contratos de trabajo en Servicios por tipo de contrato y sexo**
  - 6.1M Según edad
  - 6.2M Según nivel de estudios terminados
  - 6.3M Según grupo principal de ocupación del puesto
  - 6.4M Según duración
- 7. **Contratos de trabajo iniciales según duración y jornada por tipo de contrato y sexo**
  - 7.1M Mes

8. **Total contratos de trabajo iniciales y contratos convertidos en indefinidos por edad y sexo**
  - 8.1M Según nivel de estudios terminados
  - 8.2M Según gran grupo de ocupación del puesto.
  - 8.3M Según sección de actividad económica
  - 8.4M Según duración del contrato
  - 8.5M Según número de trabajadores de la empresa
9. **Total contratos de trabajo iniciales y contratos convertidos en indefinidos por nivel de estudios terminados y sexo**
  - 9.1M Según gran grupo de ocupación del puesto
  - 9.2M Según sección de actividad económica
  - 9.3M Según duración del contrato
  - 9.4M Según número de trabajadores de la empresa
10. **Total contratos de trabajo iniciales y contratos convertidos en indefinidos por gran grupo de ocupación del puesto y sexo**
  - 10.1M Según sección de actividad económica
  - 10.2M Según duración del contrato
  - 10.3M Según número de trabajadores de la empresa
11. **Total contratos de trabajo iniciales y contratos convertidos en indefinidos por sección de actividad económica y sexo**
  - 11.1M Según duración del contrato
  - 11.2M Según número de trabajadores de la empresa
12. **Total contratos de trabajo iniciales y contratos convertidos en indefinidos por duración del contrato y sexo**
  - 12.1M Según número de trabajadores de la empresa
13. **Contratos por tipo de jornada y modalidad.**
  - 13.1M Según duración del contrato Ambos sexos
    - 13.1.1M Según duración del contrato Hombres
    - 13.1.2M Según duración del contrato Mujeres
  - 13.2M Según nivel de estudios terminados
  - 13.3M Según edad. Ambos sexos
    - 13.3.1M Según edad. Hombres
    - 13.3.2M Según edad. Mujeres
14. **Contratos Indefinidos acogidos a Medidas de Fomento de la Contratación**
  - 14.1M Según tipo de contrato por colectivo de bonificación y sexo
  - 14.2M Según tipo de contrato por colectivo de fomento de la contratación indefinida y sexo
15. **Prórrogas de contratos de trabajo por tipo de contrato y sexo**
  - 15.1M Según edad
  - 15.2M Según nivel de estudios terminados
  - 15.3M Según grupo principal de ocupación
  - 15.4M Según sector de actividad económica
  - 15.5M Según duración de la prórroga
  - 15.6M Según número de la prórroga
16. **Contratos de trabajo convertidos en indefinidos por tipo de contrato y sexo**
  - 16.1M Según edad
  - 16.2M Según nivel de estudios terminados
  - 16.3M Según gran grupo de ocupación del puesto
  - 16.4M Según sección de actividad económica
  - 16.5M Según duración del contrato de origen hasta su conversión
  - 16.6M Según tipo de jornada

## DATOS POR COMUNIDADES AUTÓNOMAS Y PROVINCIAS

### 17. Total contratos de trabajo, total contratos convertidos en Indefinidos y Adscripciones en Colaboración Social

17.1M Según sexo

### 18. Contratos de trabajo según tipo de contrato

18.1M Ambos sexos  
18.1.1M Hombres  
18.1.2M Mujeres  
18.2M En Agricultura. Ambos sexos  
18.2.1M En Agricultura. Hombres  
18.2.2M En Agricultura. Mujeres  
18.3M En Industria. Ambos sexos  
18.3.1M En Industria. Hombres  
18.3.2M En Industria. Mujeres  
18.4M En Construcción. Ambos sexos  
18.4.1M En Construcción. Hombres  
18.4.2M En Construcción. Mujeres  
18.5M En Servicios. Ambos sexos  
18.5.1M En Servicios. Hombres  
18.5.2M En Servicios. Mujeres

### 19. Total contratos de trabajo por ocupación y actividad económica

19.1M Según grupo principal de ocupación del puesto. Ambos sexos  
19.1.1M Según grupo principal de ocupación del puesto. Hombres  
19.1.2M Según grupo principal de ocupación del puesto. Mujeres  
19.2M Según sección de actividad económica. Ambos sexos  
19.2.1M Según sección de actividad económica. Hombres  
19.2.2M Según sección de actividad económica. Mujeres

### 20. Contratos Indefinidos Ordinarios (Bonif./no Bonif.)

20.1M Según sexo y edad  
20.2M Según sexo y tipo de jornada

### 21. Contratos Indefinidos Fomento de la contratación indefinida

21.1M Según sexo y edad  
21.2M Según sexo y tipo de jornada

### 22. Contratos Minusválidos

22.1M Según sexo y edad  
22.2M Según sexo y tipo de jornada

### 23. Contratos de Obra o Servicio

23.1M Según sexo y edad  
23.2M Según duración  
23.3M Según sexo y tipo de jornada

### 24. Contratos Eventuales por circunstancias de la producción

24.1M Según sexo y edad  
24.2M Según duración  
24.3M Según sexo y tipo de jornada

### 25. Contratos de Interinidad

25.1M Según sexo y edad  
25.2M Según duración  
25.3M Según sexo y tipo de jornada

### 26. Contratos Temporal de Minusválidos

26.1M Según sexo y edad  
26.2M Según duración  
26.3M Según sexo y tipo de jornada

- 27. Contratos de Relevo**
  - 27.1M Según sexo y edad
  - 27.2M Según duración
  - 27.3M Según sexo y tipo de jornada
- 28. Contratos por Jubilación Parcial**
  - 28.1M Según sexo y edad
  - 28.2M Según duración
- 29. Contratos de Sustitución por jubilación a los 64 años**
  - 29.1M Según sexo y edad
  - 29.2M Según duración
- 30. Contratos en Prácticas**
  - 30.1M Según sexo y edad
  - 30.2M Según duración
  - 30.3M Según sexo y tipo de jornada
- 31. Contratos de Formación**
  - 31.1M Según sexo y edad
  - 31.2M Según duración
- 32. Otros contratos no contemplados anteriormente**
  - 32.1M Según sexo y edad
  - 32.2M Según duración
  - 32.3M Según sexo y tipo de jornada
- 33. Prórrogas de contratos de trabajo**
  - 33.1M Según tipo de contrato
  - 33.2M Según duración de la prórroga
  - 33.3M Según sexo, edad y sector de actividad económica
- 34. Contratos convertidos en indefinidos**
  - 34.1M Según tipo de contrato. Ambos sexos
  - 34.1.1M Según tipo de contrato. Hombres
  - 34.1.2M Según tipo de contrato. Mujeres
  - 34.2M Según sexo y tipo de jornada
  - 34.3M Según grupo principal de ocupación del puesto
  - 34.4M Según sección de actividad económica
  - 34.5M Según duración del contrato de origen hasta su conversión
- 35. Tipos de contratos convertidos en indefinidos**
  - 35.1M Obra o servicio según sexo y edad
  - 35.2M Eventuales por circunstancias de la producción según sexo y edad
  - 35.3M Interinidad según sexo y edad
  - 35.4M Temporales de minusválidos según sexo y edad
  - 35.5M Sustitución por jubilación a los 64 años según sexo y edad
  - 35.6M Prácticas según sexo y edad
  - 35.7M Relevo según sexo y edad
  - 35.8M Formación según sexo y edad
  - 35.9M Otros contratos según sexo y edad
- 36. Adscripciones temporales en Colaboración Social**
  - 36.1M Según sexo y edad
  - 36.2M Según sector de actividad económica y entidad colaboradora y sexo
- 37. Contratos acogidos a Medidas de Fomento de la Contratación**
  - 37.1M Según sexo y edad
  - 37.2M Según colectivo de bonificación
  - 37.3M Según colectivo de contratación

**38. Contrataciones a colectivos especiales**

- 38.1M Minusválidos según tipo de contrato
- 38.2M Trabajadores en riesgo de exclusión social según tipo de contrato
- 38.3M Minusválidos en CEE según tipo de contrato
- 38.4M Proyectos de investigación según sexo y edad
- 38.5M Prácticas para investigadores según sexo y edad

**39. Contrataciones a extranjeros**

- 39.1M Según tipo de contrato
- 39.2M Según sexo, edad y sector de actividad económica



- I. FUENTES DE INFORMACION**
- II. MODALIDADES DE CONTRATACION**
- III. VARIABLES OBSERVADAS**
- IV. RESUMEN**
- V. TABLAS ESTADISTICAS**

## I. FUENTES DE INFORMACIÓN

Los empresarios están obligados a comunicar a la Oficina Pública de Empleo el contenido de los contratos de trabajo celebrados o las prórrogas de los mismos, deban o no formalizarse por escrito, en los diez días siguientes a su concertación.

La Estadística de Contratos se obtiene de la información contenida en la base de datos corporativa de los Servicios Públicos de Empleo alimentada por las Oficinas de Empleo donde se formalizan los registros de los contratos y comunicaciones, y con los registros efectuados directamente por las empresas a través de internet (CONTRAT@). El último día de cada mes se realiza una extracción **por localidad del centro de trabajo** de la que se obtienen los datos para la confección de la Estadística. En los cuadros que ofrecen información por Comunidades Autónomas y provincias se ha añadido una línea de **Extranjero** donde se informa de aquellos contratos cuyo centro de trabajo está fuera del territorio nacional.

En cada mes se contabilizan los contratos introducidos en la base de datos durante ese período de tiempo con independencia de cuándo fue presentado el contrato, por lo que, en un mes determinado, pueden incluirse contratos registrados con anterioridad y que, por causas técnicas o de otra índole, no pudieron ser incluidos en su día en la base de datos.

La información que se ofrece en la Estadística de Contratos se agrupa en: **contratos iniciales, contratos convertidos en indefinidos y prórrogas de contratos** que son analizadas según las siguientes variables: **edad** del trabajador, **nivel de estudios terminados**, **ocupación contratada** a un nivel de subgrupo principal, **actividad económica** hasta un nivel de desagregación de división, **tipo de jornada**, **número de trabajadores de la empresa**, **duración y ámbito geográfico**, a nivel estatal, por Comunidades Autónomas y provincias.

En los contratos acogidos a medidas de fomento del empleo (según Ley 12/2001, Ley 43/2006, Real Decreto 1975/2008 y Real Decreto 100/2009) se diferencian los que afectan a colectivos **bonificados** y a los **colectivos de fomento de la contratación indefinida**, así como los temporales formalizados con otros **colectivos especiales**.

También incorpora información sobre **adscripciones temporales en Colaboración social** que, sin ser contrataciones, suponen la realización de trabajos para las Administraciones Públicas de trabajadores perceptores de prestaciones por desempleo, sin pérdida de las mismas.

La información que se ofrece sobre las contrataciones a extranjeros recoge datos de tramos de edad, sexo y sectores, así como su distribución en comunitarios y no comunitarios y los tipos de contratos.

## II. TIPOS DE CONTRATACIÓN

Los distintos tipos de contratación que aparecen en las tablas estadísticas se agrupan en: **contratos iniciales** cuando se inicia la relación laboral; **conversiones en indefinidos** son la transformación de otros contratos ya existentes de duración temporal y **prórrogas de contratos** que han finalizado su duración inicial.

A continuación, se detalla cada uno de ellos con una breve descripción de sus principales características seguida de la normativa básica por la que se rigen. Una información mas amplia se puede obtener en el servidor de internet del INEM ([www.inem.es](http://www.inem.es), seleccionar Estadísticas, Contratos) o en la Guía Laboral y de Asuntos Sociales (Ministerio de Trabajo y Asuntos Sociales).

### Contratos iniciales:

**Indefinido ordinario (Bonif./no Bonif.):** El concertado sin establecer límites de tiempo a la prestación de servicios con jornada a tiempo completo, parcial o fijo discontinuo. (R.D.L.G. 1/95, Ley 12/2001 y Ley 43/2006)

**Indefinido de fomento de empleo:** Contrato de duración indefinida acogido a Fomento de la Contratación Indefinida y jornada completa, parcial o fijo discontinuo, orientado a incentivar la contratación de trabajadores desempleados. (Ley 12/2001 y Ley 43/2006)

**Indefinido minusválidos:** Contrato de duración indefinida dirigido a la integración laboral de trabajadores minusválidos y que puede ser de jornada completa o a tiempo parcial. (R.D. 1451/83, modificado por R.D. 4/99 y Ley 12/2001)

**Obra o servicio:** Son los concertados para la realización de obras o servicios determinados, en jornada completa o parcial, en la actividad de la empresa y cuya duración es temporal. (Artº 15 del Estatuto de los Trabajadores, R.D. 2720/98 y Ley 12/2001)

**Eventual por circunstancias de la producción:** Contratos de duración temporal, en jornada completa o parcial, para atender las exigencias circunstanciales del mercado. (Artº 15 del Estatuto de los Trabajadores, R.D. 2720/98 y Ley 12/2001)

**Interinidad:** Contrato de duración temporal para sustituir a un trabajador con derecho a reserva de puesto, en jornada completa o parcial (Artº 15 del Estatuto de los Trabajadores, R.D. 2720/98 y Ley 12/2001)

**Temporal para minusválidos:** Contrato temporal de doce meses a tres años, con jornada completa o parcial, para trabajadores minusválidos. (Ley 42/94, Real Decreto-Ley 13/96, Disposición Adicional Sexta y Ley 12/2001).

**Relevo:** Contrato de duración indefinida o hasta el momento de la jubilación del trabajador al que sustituye por jubilación parcial, con jornada parcial o completa (Ley 14/00 y Ley 12/01)

**Jubilación parcial:** Contrato de duración determinada y jornada parcial, complementario del de Relevo, que se firma con el trabajador que se jubila parcialmente (Ley 12/2001)

**Contrato de sustitución por jubilación a los 64 años:** Para trabajadores desempleados que sustituyan a otros trabajadores que anticipan la edad de jubilación en un año. (R.D. 1194/85, Ley 14/00 y Ley 12/2001)

**Contrato en prácticas:** Destinados a completar la formación de trabajadores con títulos universitarios o de formación profesional. Son contratos de duración temporal, con jornada a tiempo parcial o completa, indistintamente. (Artº 11 del Estatuto de los Trabajadores, R.D. 488/98)

**Contrato para la formación:** Destinado a los jóvenes de 16 a 21 años, o mayores incluidos en alguno de los colectivos detallados en el Artículo Primero de la Ley 12/2001, para la adquisición por parte del trabajador de la cualificación necesaria para el desempeño de un oficio o puesto de trabajo concreto. (Artº 11 del Estatuto de los Trabajadores, R.D. 488/98 y Ley 12/2001)

**Otros contratos:** Son los registrados pertenecientes a modalidades no especificadas anteriormente y/o pertenecientes a regímenes especiales de contratación, tales como los de artistas, servicio doméstico, mercantiles, etc... Se incluyen también los contratos que, perteneciendo o presentándose según las modalidades existentes, adolecen de algún defecto formal o incumplen algún requisito básico en el momento de su introducción en la base de datos, permaneciendo en este apartado estadísticamente aunque con posterioridad hubieran sido subsanados sus defectos de forma.

#### **Contratos convertidos en indefinidos:**

Bajo este concepto se indican los contratos por tiempo determinado que, al amparo de la normativa en vigor, son transformados en indefinidos.

Los contratos susceptibles de ser convertidos en indefinidos son:

- Contrato de obra o servicio
- Contrato de eventuales por circunstancias de la producción
- Contrato de interinidad
- Contrato temporal minusválidos
- Contrato de sustitución por jubilación a los 64 años
- Contrato en prácticas
- Contrato de relevo
- Contrato de formación
- Otros contratos

## **Prórrogas:**

Algunos contratos de duración temporal, una vez finalizada su duración inicial, pueden prorrogarse. El número de prórrogas que admite un contrato depende de su tipología. Son los siguientes:

- Contrato de obra o servicio
- Contrato de eventuales por circunstancias de la producción
- Contrato de interinidad
- Contrato temporal para minusválidos
- Contrato de relevo
- Contrato de sustitución por jubilación a los 64 años
- Jubilación parcial
- Contrato en prácticas
- Contrato de formación
- Otros contratos

## **Medidas de fomento del empleo**

Pretenden la contratación indefinida o temporal, o conversión de determinados contratos temporales en indefinidos, de diferentes colectivos de trabajadores mediante la concesión de ayudas económicas e incentivos fiscales y/o bonificaciones en las cotizaciones a la Seguridad Social.

Para los contratos indefinidos susceptibles de bonificación se ofrece información de los siguientes colectivos:

- Desempleados con responsabilidades familiares
- Mujeres desempleadas
- Mujeres contratadas en los 24 meses siguientes al alumbramiento
- Desempleados inscritos 6 meses o más
- Desempleados mayores de 45 años
- Jóvenes de 16 a 30 años
- Maternidad, adopción y acogimiento
- Minusválidos
- Trabajadores en riesgo de exclusión social
- Trabajadores en empresas de inserción
- Conversión de contratos temporales en indefinidos

Los colectivos afectados por el fomento de la contratación indefinida son:

- Desempleados mayores de 45 años
- Minusválidos
- Jóvenes desde 16 a 30 años, ambos inclusive
- Mujeres en profesiones en que están subrepresentadas
- Desempleados inscritos 6 meses o más
- Conversión de contratos temporales en indefinidos

También se ofrece información de las contrataciones temporales que favorecen a los siguientes colectivos especiales:

- Minusválidos
- Trabajadores en riesgo de exclusión social
- Minusválidos en CEE
- Personal investigador, científico o técnico (Proyectos de investigación)
- Doctores (Prácticas en proyectos de investigación)

## **Adscripciones temporales en Colaboración Social:**

Las adscripciones en trabajos temporales de colaboración social tienen como objetivo mantener la actividad laboral de trabajadores perceptores de prestaciones por desempleo, sin pérdida de ellas, en la realización de trabajos para las Administraciones Públicas u otras entidades. (*Real Decreto 1445/82 y Real Decreto 1809/86*)

### **III. VARIABLES OBSERVADAS**

#### **1) Duración del contrato**

La duración del contrato se calcula por diferencia entre la fecha de fin del contrato y su fecha de inicio. Cuando no se conoce la fecha de finalización son agrupados bajo el epígrafe de **indeterminados**, si su duración es de carácter temporal.

Para los contratos convertidos en indefinidos o las prórrogas de los contratos temporales se incluyen tablas con la duración total desde el inicio de la relación laboral, es decir la duración total del contrato y las prórrogas que ha tenido el mismo hasta que se registra el hecho objeto de estudio.

Los contratos según la duración son clasificados en indefinidos y temporales:

- **Duración indefinida.**
- **Duración temporal:**
- Menor o igual a 7 días
- De mas de 7 días a 15 días
- ◆ De mas de 15 días a 1 mes
- ◆ De mas de 1 mes a 3 meses
- ◆ De mas de 3 meses a 6 meses
- ◆ De mas de 6 meses a 12 meses
- ◆ De mas de 12 meses a 18 meses
- ◆ De mas de 18 meses a 24 meses
- ◆ Mas de 24 meses
- ◆ Indeterminada

#### **2) Número de trabajadores de la empresa.**

Este dato se distribuye en los siguientes intervalos:

- Menos de 25 trabajadores
- De 26 a 50 trabajadores
- De 51 a 100 trabajadores
- De 101 a 500 trabajadores
- De 501 a 1.000 trabajadores
- De 1001 a 10.000
- De mas de 10.000
- Sin datos

#### **3) Grupos de ocupación**

Las claves utilizadas son las correspondientes a la Clasificación Nacional de Ocupaciones aprobada por R.D. 917/94 de 6 de Mayo (CNO-94)

Esta clasificación se estructura en 10 Grandes Grupos, que se identifican con un dígito. Los Grandes Grupos se dividen a su vez en 19 Grupos Principales identificados con letras; cada Gran Grupo puede subdividirse en uno o más Grupos Principales. El siguiente nivel está constituido por 66 Subgrupos Principales identificados con dos dígitos.

GG	GP	SP	Concepto
1	A		<b>Dirección de Empresas y de las Administraciones Públicas</b> <b>Dirección de las Administraciones Públicas y de Empresas de 10 o más asalariados</b>
		10	Poder ejecutivo y legislativo y Dirección de las Administraciones Públicas, Dirección de Organizaciones de interés
		11	Dirección de empresas de 10 o más asalariados
	B		<b>Gerencia de empresas con menos de 10 asalariados</b>
		12	Gerencia de empresas de comercio con menos de 10 asalariados
		13	Gerencia de empresas de hostelería y restauración con menos de 10 asalariados
		14	Gerencia de otras empresas con menos de 10 asalariados
	C		<b>Gerencia de empresas sin asalariados</b>
		15	Gerencia de empresas de comercio sin asalariados
		16	Gerencia de empresas de hostelería sin asalariados
		17	Gerencia de otras empresas sin asalariados
2	D		<b>Técnicos y Profesionales científicos e intelectuales</b> <b>Profesiones asociadas a titulaciones de 2º y 3º ciclo universitario y afines</b>
		20	Profesiones asociadas en ciencias físicas, químicas, matemáticas e ingeniería
		21	Profesiones asociadas en ciencias naturales y sanidad
		22	Profesiones asociadas en la enseñanza
		23	Profesionales del derecho
		24	Profesionales de organización, ciencias sociales y humanas
		25	Escritores, artistas y otras profesiones asociadas
	E		<b>Profesiones asociadas a una titulación de primer ciclo universitario y afines</b>
		26	Profesiones asociadas en ciencias físicas, químicas, matemáticas e ingeniería
		27	Profesiones asociadas en ciencias naturales y sanidad, excepto ópticos, fisioterapeutas y asimilados
		28	Profesiones asociadas en la enseñanza
		29	Otras profesiones asociadas a una titulación
3	F		<b>Técnicos y profesionales de apoyo</b> <b>Técnicos y profesionales de apoyo</b>
		30	Técnicos de ciencias físicas, químicas e ingeniería
		31	Técnicos de ciencias naturales y sanidad
		32	Técnicos en educación infantil, instructores de vuelo, navegación y conducción de vehículos
		33	Profesionales de apoyo en operaciones financieras y comerciales
		34	Profesionales de apoyo en gestión administrativa
		35	Otros profesionales de apoyo
4	G		<b>Empleados de tipo administrativo</b> <b>Empleados de tipo administrativo</b>
		40	Empleados en servicios contables, financieros y de servicios de apoyo a la producción y al transporte
		41	Empleados de biblioteca, servicios de correos y asimilados
		42	Operadores de máquinas de oficinas
		43	Auxiliares administrativos sin tareas de atención al público no clasificados anteriormente
		44	Auxiliares administrativos con tareas de atención al público no clasificados anteriormente
		45	Empleados en trato directo con el público en agencias de viajes, recepcionistas y telefonistas
		46	Cajeros, taquilleros y otros asimilados en trato directo con el público
5	H		<b>Trabajadores de servicios de restauración, personales, protección y vendedores de comercio</b> <b>Trabajadores de servicios de restauración y servicios personales</b>
		50	Trabajadores de servicios de restauración
		51	Trabajadores de servicios personales

J		<b>Trabajadores de los servicios de protección y seguridad</b>
52		Trabajadores de los servicios de protección y seguridad
K		<b>Dependientes de comercio y asimilados</b>
53		Dependientes de comercio y asimilados
<b>6</b>		<b>Trabajadores cualificados en la agricultura y en la pesca</b>
L		<b>Trabajadores cualificados en la agricultura y en la pesca</b>
60		Trabajadores cualificados en actividades agrícolas
61		Trabajadores cualificados en actividades ganaderas
62		Trabajadores cualificados en otras actividades agrarias
63		Pescadores y trabajadores cualificados en actividades piscícolas.
<b>7</b>		<b>Artesanos y trabajadores cualificados de industrias manufactureras, la construcción y la minería, excepto operadores de instalaciones y maquinaria</b>
M		<b>Trabajadores cualificados en la construcción, excepto operadores de maquinaria</b>
70		Encargados de obra y otros encargados de la construcción
71		Trabajadores en obras estructurales de construcción y asimilados
72		Trabajadores de acabado de construcciones y asimilados, pintores y otros asimilados
N		<b>Trabajadores cualificados de las industrias extractivas, de la metalurgia, la construcción de maquinaria y asimilados</b>
73		Encargados en la metalurgia y jefes de talleres mecánicos
74		Trabajadores de industrias extractivas
75		Soldadores, chapistas, montadores estructuras metálicas, herreros, elaboradores de herramientas y asimilados
76		Mecánicos y ajustadores de maquinaria y equipos eléctricos y electrónicos
P		<b>Trabajadores cualificados de artes gráficas, textil y confección, elaboración de alimentos, ebanistas, artesanos y otros asimilados</b>
77		Mecánicos de precisión de metales, artes gráficas, ceramistas, vidrieros y artesanos de la madera, textil y del cuero
78		Trabajadores de la industria de alimentación, bebidas y tabaco
79		Trabajadores de la madera, ebanistas, industria textil, confección, piel, cuero, calzados y asimilados
<b>8</b>		<b>Operadores de maquinaria e instalaciones, montadores</b>
Q		<b>Operadores de instalaciones industriales de maquinaria fija, montadores y ensambladores</b>
80		Jefes de equipo y encargados de instalaciones industriales fijas
81		Operadores de instalaciones industriales fijas y asimilados
82		Encargado de operadores de máquinas fijas
83		Operadores de máquinas fijas
84		Montadores y ensambladores
R		<b>Conductores y operadores de maquinaria móvil</b>
85		Maquinistas de locomotora, operador de maquinaria agrícola y equipos pesados móviles y marinos
86		Conductores de vehículos para transporte urbano o por carretera
<b>9</b>		<b>Trabajadores no cualificados</b>
S		<b>Trabajadores no cualificados en servicios, excepto transportes</b>
90		Trabajadores no cualificados en el comercio
91		Empleados domésticos y personal de limpieza de interior de edificios
92		Conserjes de edificios, limpiacristales y vigilantes
93		Otros trabajadores no cualificados en otros servicios
T		<b>Peones de agricultura, pesca, construcción, industria manufacturera y transportes</b>
94		Peones agropecuarios y pesca
95		Peones de minería
96		Peones de la construcción
97		Peones de industrias manufactureras
98		Peones de transporte y descargadores
<b>0</b>		<b>Fuerzas armadas</b>
U		<b>Fuerzas armadas</b>
00		Fuerzas armadas

#### 4) Actividad económica:

La actividad económica reflejada en las tablas es la de la empresa contratante.

Las codificaciones utilizadas son las correspondientes a la Clasificación Nacional de Actividades Económicas aprobada por R.D. 1560/92, de 18 de diciembre (CNA-93).

Esta clasificación se compone de 17 Secciones, codificadas alfabéticamente desde la A a la Q, y subdivididas en 60 Divisiones codificadas numéricamente a dos dígitos, que con respecto a su codificación no guardan ninguna relación con la sección. A efectos prácticos, en las publicaciones se han mantenido los cuatro sectores de Actividad Económica tradicionales.

##### **A Agricultura, ganadería, caza y silvicultura**

- 01 Agricultura, ganadería, caza y actividades de los servicios relacionados con los mismos.
- 02 Silvicultura, Explotación forestal y actividades de los servicios relacionados con los mismos.

##### **B Pesca**

- 05 Pesca, acuicultura y actividades de los servicios relacionados con los mismos.

##### **C Industrias extractivas**

- 10 Extracción y aglomeración de antracita, hulla, lignito y turba
- 11 Extracción de crudos de petróleo y gas natural. Actividades de los servicios relacionados con las explotaciones petrolíferas y de gas, excepto actividades de prospección
- 12 Extracción de minerales de Uranio y Torio
- 13 Extracción de minerales metálicos
- 14 Extracción de minerales no metálicos ni energéticos

##### **D Industria manufacturera**

- 15 Industria de productos alimenticios y bebidas
- 16 Industria del Tabaco
- 17 Industria textil
- 18 Industria de la confección y de la peletería
- 19 Preparación, curtido y acabado del cuero. Fabricación de artículos de marroquinería y zapatería
- 20 Industria de la madera y del corcho, excepto muebles, cestería y espartería
- 21 Industria del papel
- 22 Edición, artes gráficas y reproducción de soportes grabados
- 23 Coquerías, refinado del petróleo y tratamiento de combustibles nucleares
- 24 Industria Química
- 25 Fabricación de productos del caucho y materias plásticas
- 26 Fabricación de otros productos minerales no metálicos
- 27 Metalurgia
- 28 Fabricación de productos metálicos excepto maquinaria y equipo
- 29 Industria de la construcción de maquinaria y equipo mecánico
- 30 Fabricación de máquinas de oficinas y equipos informáticos
- 31 Fabricación de maquinaria y material eléctrico
- 32 Fabricación de material electrónico. Fabricación de equipo y aparatos de radio, televisión y comunicaciones
- 33 Fabricación de equipo e instrumentos médico quirúrgicos, de precisión, óptica y relojería
- 34 Fabricación de vehículos de motor, remolques y semirremolques
- 35 Fabricación de otro material de transporte
- 36 Fabricación de muebles. Otras industrias manufactureras
- 37 Reciclaje

##### **E Producción y Distribución de energía eléctrica, gas y agua**

- 40 Producción y distribución de energía eléctrica, gas, vapor y agua caliente
- 41 Captación, depuración y distribución de agua

##### **F Construcción**

- 45 Construcción



- G Comercio, Reparación de vehículos de motor, motocicletas y ciclomotores y artículos personales y de uso doméstico**
- 50 Venta, mantenimiento y reparación de vehículos de motor, motocicletas y ciclomotores. Venta al por menor de combustible para vehículos de motor
- 51 Comercio al por mayor e intermediarios de comercio, excepto vehículos de motor y motocicletas
- 52 Comercio al por menor, excepto el comercio de vehículos de motor, motocicletas y ciclomotores. Reparación de efectos personales y enseres domésticos
- H Hostelería**
- 55 Hostelería
- I Transporte, almacenamiento y comunicaciones**
- 60 Transporte terrestre. Transporte por tuberías
- 61 Transporte marítimo
- 62 Transporte aéreo y espacial
- 63 Actividades anexas a los transportes. Actividades de agencias de viajes
- 64 Correos y telecomunicaciones
- J Intermediación financiera**
- 65 Intermediación financiera, excepto seguros y planes de pensiones
- 66 Seguros y planes de pensiones, excepto Seguridad Social Obligatoria
- 67 Actividades auxiliares a la intermediación financiera
- K Actividades inmobiliarias**
- 70 Actividades inmobiliarias
- 71 Alquiler de maquinaria y equipo sin operario, de efectos personales y enseres domésticos
- 72 Actividades informáticas
- 73 Investigación y desarrollo
- 74 Otras actividades empresariales
- L Administración Pública, Defensa y Seguridad Social Obligatoria**
- 75 Administración Pública, Defensa y Seguridad Social Obligatoria
- M Educación**
- 80 Educación
- N Actividades sanitarias y veterinarias. Servicios Sociales**
- 85 Actividades sanitarias y veterinarias. Servicios Sociales
- O Otras actividades sociales y de servicios prestados a la Comunidad. Servicios personales**
- 90 Actividades de saneamiento público
- 91 Actividades asociativas
- 92 Actividades recreativas, culturales y deportivas
- 93 Actividades diversas de servicios personales
- P Hogares que emplean personal doméstico**
- 95 Hogares que emplean personal doméstico
- Q Organismos extraterritoriales**
- 99 Organismos extraterritoriales

Los sectores de actividad económica se obtienen por agrupación de las secciones y divisiones, de la forma siguiente:

Sectores	Secciones	Divisiones
Agricultura y Pesca	A B	01, 02 05

Industria	C	10, 11, 12, 13, 14
	D	15, 16, 17, 18, 19, 20, 21, 22, 23, 24, 25, 26, 27, 28, 29, 30,31, 32, 33, 34, 35, 36,37
	E	40, 41
Construcción	F	45
Servicios	G	50, 51, 52
	H	55
	I	60, 61, 62, 63, 64
	J	65, 66, 67
	K	70, 71, 72, 73, 74
	L	75
	M	80
	N	85
	O	90, 91, 92, 93
	P	95
Q	99	

#### 5) Nivel de estudios terminados:

Se indica el nivel de estudio terminados de la persona contratada aplicando la Clasificación Nacional de Educación 2000 (CNED 2000). Clasificación de programas en niveles de formación, publicada en el BOE nº 58, de 8 de Marzo.

Título	Código
<b>Analfabetos</b>	<b>Z</b>
Analfabetos	80
<b>Educación primaria</b>	<b>B</b>
Estudios primarios incompletos	11
Estudios primarios completos	12
<b>Enseñanza para la formación e inserción laboral que no precisan de titulación académica de la primera etapa de secundaria para su realización (más de 300 horas)</b>	<b>C</b>
Enseñanzas para la formación e inserc.lab que no precisan titul. academ. 1ª etapa	21
<b>Primera etapa de educación secundaria</b>	<b>D</b>
Primera etapa de educ. secun. sin título de graduado escolar o equivalente	22
Primera etapa de educ. secun. con título de graduado escolar o equivalente	23
<b>Enseñanzas para la formación e inserción laboral que precisan de titulación de estudios secundarios de primera etapa para su realización (más de 300 horas)</b>	<b>E</b>
Enseñanzas para la formac. e inserc. lab. que precisan titul. estudios secund. 1ª etapa	31
<b>Segunda etapa de educación secundaria</b>	<b>F</b>
Enseñanzas de bachillerato	32
Enseñanzas grado medio de FP específica, artes plásticas y diseño y deportivas	33
Enseñanzas de grado medio de música y danza	34
<b>Enseñanzas para la formación e inserción laboral que precisan de titulación de estudios secundarios de segunda etapa para su realización (más de 300 horas)</b>	<b>G</b>
Enseñanzas para la formac. e inserc. lab. que precisan titul. estudios secund. 2ª etapa	41
<b>Enseñanzas de grado superior de formación profesional específica y equivalentes, artes plásticas y diseño y deportivas</b>	<b>H</b>
Enseñanzas de grado superior de FP específica y equivalentes	51

<b>Otras enseñanzas de dos y más años que precisan de título de Bachiller</b>	<b>I</b>
Títulos propios de universidades y otras enseñanzas que precisan título de Bachiller	52
Enseñanzas para la formac. e inserc. lab. que precisan de FP grado superior	53
<b>Enseñanza universitaria de primer ciclo y segundo ciclo</b>	<b>J</b>
Enseñanzas universitarias de primer ciclo y equival. o personas que han aprobado tres cursos completos de una licenciatura o créditos equivalentes	54
Enseñanzas universitarias de primer y segundo ciclo, de sólo segundo ciclo y equival.	55
<b>Estudios oficiales de especialización profesional</b>	<b>K</b>
Estudios oficiales de especialización profesional	56
Programas de postgrado impartidos por universidades u otras instituciones	57
Programas de formac. e inserc. lab. que precisan de titulación universitaria	58
<b>Enseñanza universitaria de tercer ciclo</b>	<b>L</b>
Doctorado universitario	61

La distribución de niveles formativos en las tablas estadísticas será la siguiente:

Analfabetos	Z
Estudios primarios incompletos	11
Estudios primarios completos	12
Estudios secundarios	C+D+E+F+G
Programas de formación profesional	C+E+33+34+G
Educación general	D+32
Estudios postsecundarios	H+I+J+K+L
Técnico-profesional superiores	H+53
Primer ciclo	54
Segundo y tercer ciclo	55+L
Otros	K+52

## 6) Edad del trabajador.

Se deduce a partir de la fecha de nacimiento del trabajador y es calculada respecto a la fecha de inicio del contrato.

- Menores de 20 años
- De 20 a 24 años
- De 25 a 29 años
- De 30 a 34 años
- De 35 a 39 años
- De 40 a 44 años
- De 45 a 49 años
- De 50 a 54 años
- De 55 a 59 años
- 60 ó de mas años.

## 7) Tipo de jornada

Se refiere a la pactada en el contrato de trabajo registrado. Se ofrece información sobre:

**Jornada Completa:** es la jornada ordinaria laboral de la empresa

**Jornada Tiempo parcial:** es la jornada inferior a la habitual en la empresa

**Jornada Fijo discontinuo:** se indican los contratos iniciales a trabajadores fijos discontinuos. Los llamamientos posteriores no se contabilizan estadísticamente.

## 1. RESUMEN DE LOS ULTIMOS SEIS AÑOS

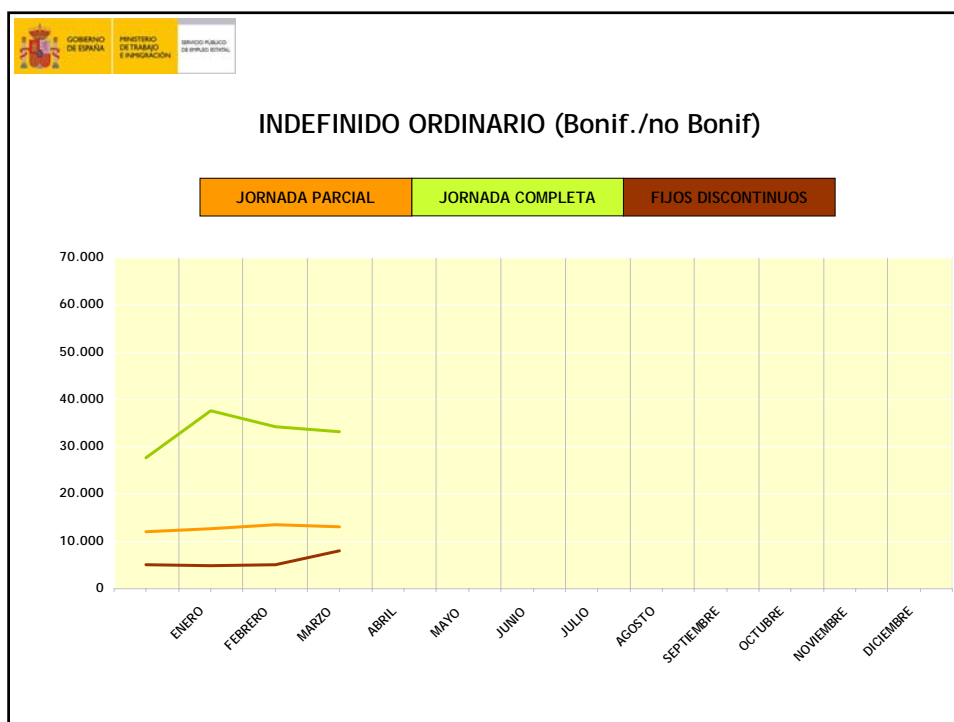
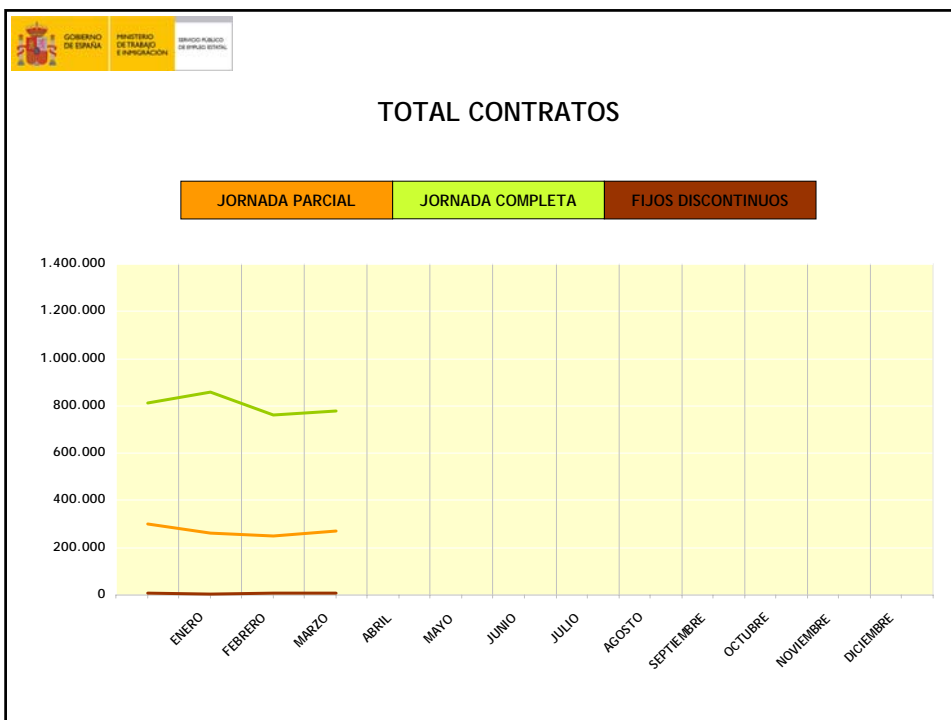
MODALIDAD DE CONTRATACION	2003	2004	2005	2006	2007	2008
INDEFINIDO ORDINARIO (Bonif./no Bonif.)	423.732	491.648	547.449	665.200	989.589	876.094
INDEFINIDO FOMENTO DE LA CONTRATACIÓN INDEFINIDA	283.934	305.129	285.285	350.763	315.489	187.331
MINUSVÁLIDOS	8.279	9.497	10.021	11.797	13.096	10.431
OBRA O SERVICIO	5.323.303	6.057.836	6.401.169	6.841.222	6.863.482	6.197.272
EVENTUAL CIRCUNSTANCIAS DE LA PRODUCCIÓN	6.466.845	7.117.436	7.487.659	7.732.664	7.673.381	6.639.433
INTERINIDAD	1.067.405	1.234.104	1.314.449	1.373.861	1.491.771	1.535.263
TEMPORAL MINUSVÁLIDOS	9.567	11.093	12.646	14.775	16.739	15.327
TEMPORAL DE INSERCIÓN	89.247	67.523	4.969	459	-	-
RELEVO	10.766	16.030	22.751	30.206	34.618	40.646
JUBILACIÓN PARCIAL	10.327	15.780	21.232	27.354	29.445	36.884
SUSTITUCIÓN JUBILACIÓN 64 AÑOS	1.135	1.684	1.697	1.608	1.978	2.045
PRÁCTICAS	76.471	85.845	85.577	90.461	81.017	62.793
FORMACIÓN	125.774	126.534	120.584	117.654	109.407	78.986
OTROS CONTRATOS	217.455	197.201	149.394	119.263	99.886	89.983
TOTAL CONTRATOS INICIALES	14.114.240	15.737.340	16.464.882	17.377.287	17.719.898	15.821.537
CONTRATOS CONVERTIDOS EN INDEFINIDOS	553.823	613.444	700.083	1.149.485	902.210	779.700
ADSCRIPCIONES EN COLABORACION SOCIAL	5.070	4.075	4.559	4.954	4.696	5.186
T O T A L	14.673.133	16.354.859	17.169.524	18.531.726	18.626.804	16.606.423

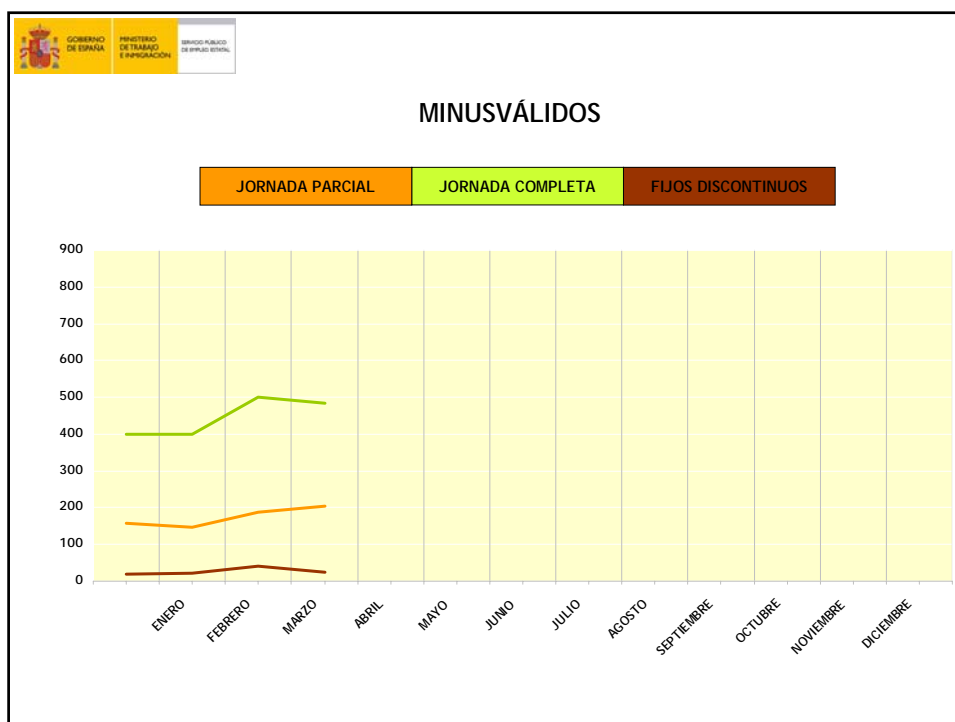
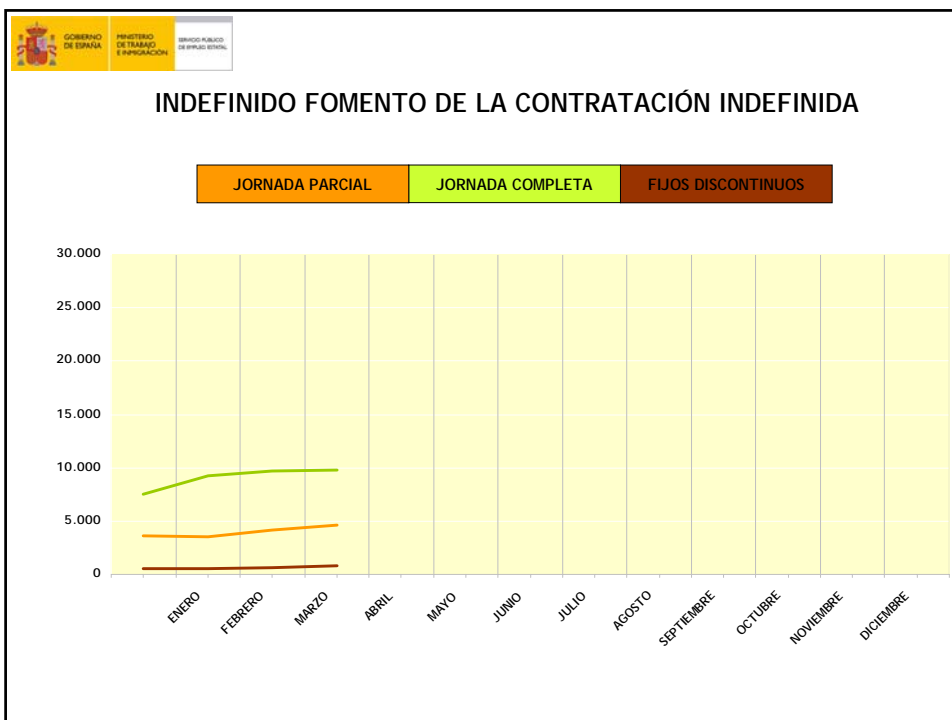
**2. RESUMEN DE LOS MESES DEL AÑO POR TIPO DE CONTRATO (DATOS DEL MES)**

<b>TIPO DE CONTRATO</b>	<b>ENERO</b>	<b>FEBRERO</b>	<b>MARZO</b>	<b>ABRIL</b>	<b>MAYO</b>	<b>JUNIO</b>
INDEFINIDO ORDINARIO (Bonif./No Bonif.)	55.260	52.993	54.413			
BONIFICADO	5.254	5.915	6.000			
NO BONIFICADO	50.006	47.078	48.413			
INDEFINIDO FOMENTO DE LA CONTRATACIÓN INDEFINIDA	13.342	14.497	15.225			
BONIFICADO	10.692	11.761	12.316			
NO BONIFICADO	2.650	2.736	2.909			
MINUSVÁLIDOS	568	728	712			
MINUSVÁLIDOS (sólo bonificados)	116	158	157			
MINUSVÁLIDOS F.C.I	452	570	555			
<b>TOTAL CONTRATOS INDEFINIDOS</b>	<b>69.170</b>	<b>68.218</b>	<b>70.350</b>			
OBRA O SERVICIO	437.667	386.055	411.115			
EVENTUAL CIRCUNSTANCIAS DE LA PRODUCCIÓN	428.628	395.557	407.602			
INTERINIDAD	115.645	100.387	100.754			
TEMPORAL MINUSVÁLIDOS	906	1.053	1.147			
SUSTITUCIÓN POR JUBILACIÓN 64 AÑOS	176	194	178			
RELEVO	2.722	2.450	2.729			
JUBILACIÓN PARCIAL	2.735	2.469	2.960			
PRÁCTICAS	3.719	3.216	2.913			
FORMACIÓN	7.687	3.832	4.339			
OTROS CONTRATOS	6.687	5.782	6.147			
<b>TOTAL CONTRATOS TEMPORALES</b>	<b>1.006.572</b>	<b>969.213</b>	<b>1.010.234</b>			
<b>TOTAL CONTRATOS INICIALES</b>	<b>1.075.742</b>	<b>969.213</b>	<b>1.010.234</b>			
CONTRATOS CONVERTIDOS EN INDEFINIDOS	50.031	47.465	50.878			
ADSCRIPCIONES EN COLABORACIÓN SOCIAL	578	288	420			
<b>TOTAL CONTRATOS Y ADSCRIPCIONES</b>	<b>1.126.351</b>	<b>1.016.966</b>	<b>1.061.532</b>			

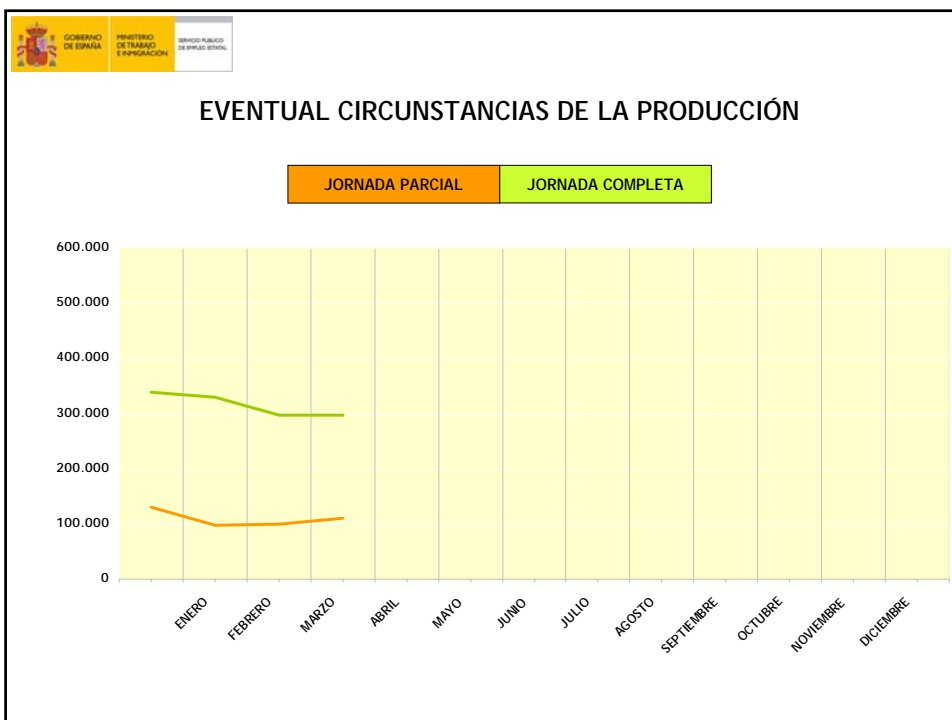
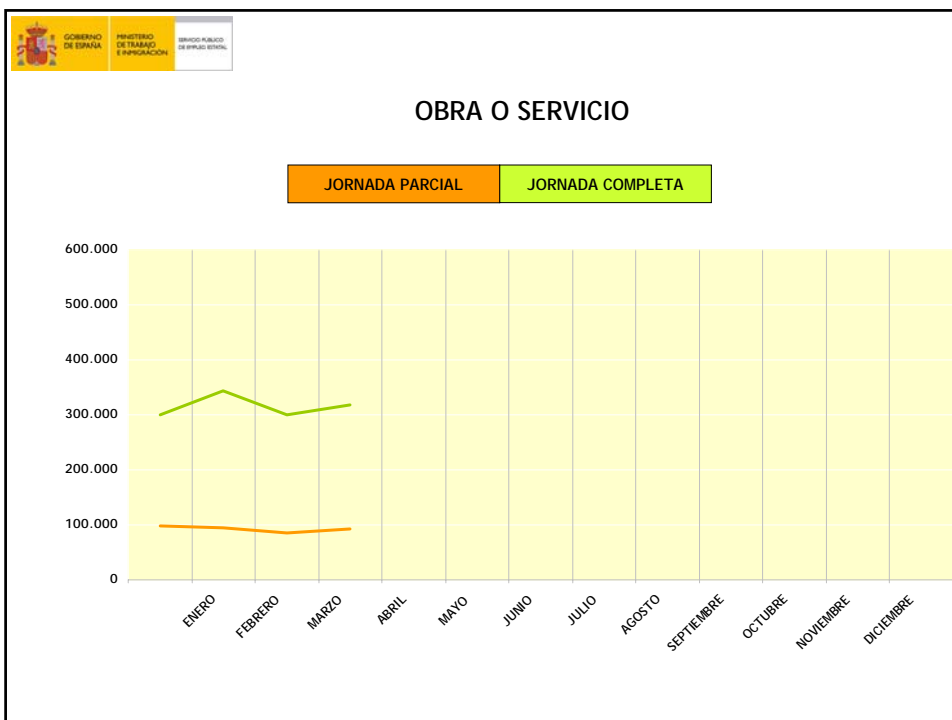
## 2. RESUMEN DE LOS MESES DEL AÑO POR TIPO DE CONTRATO (DATOS DEL MES)

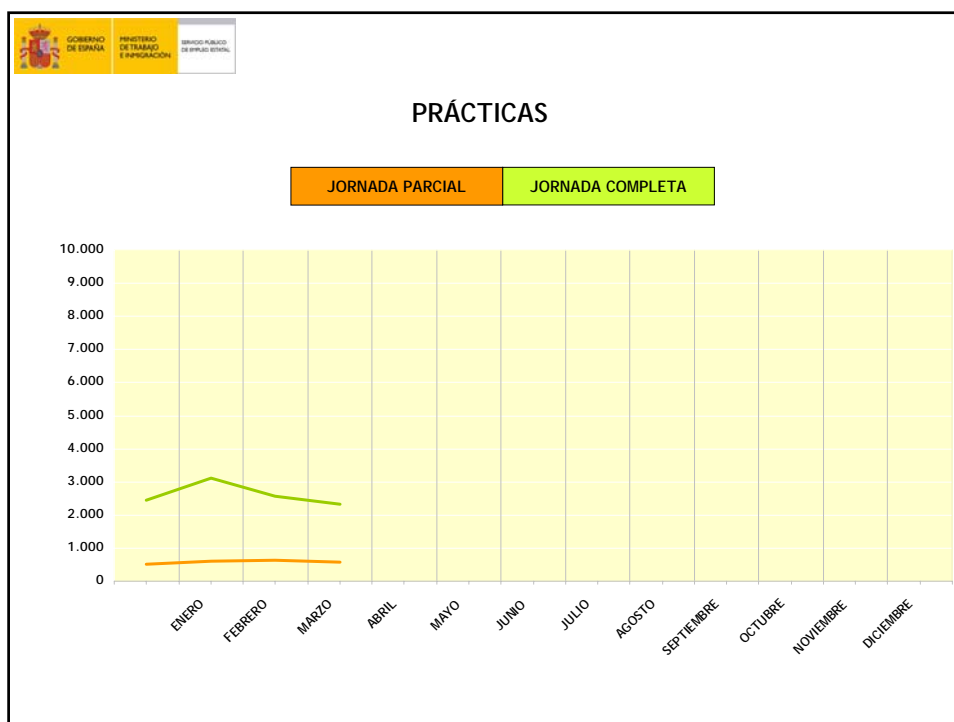
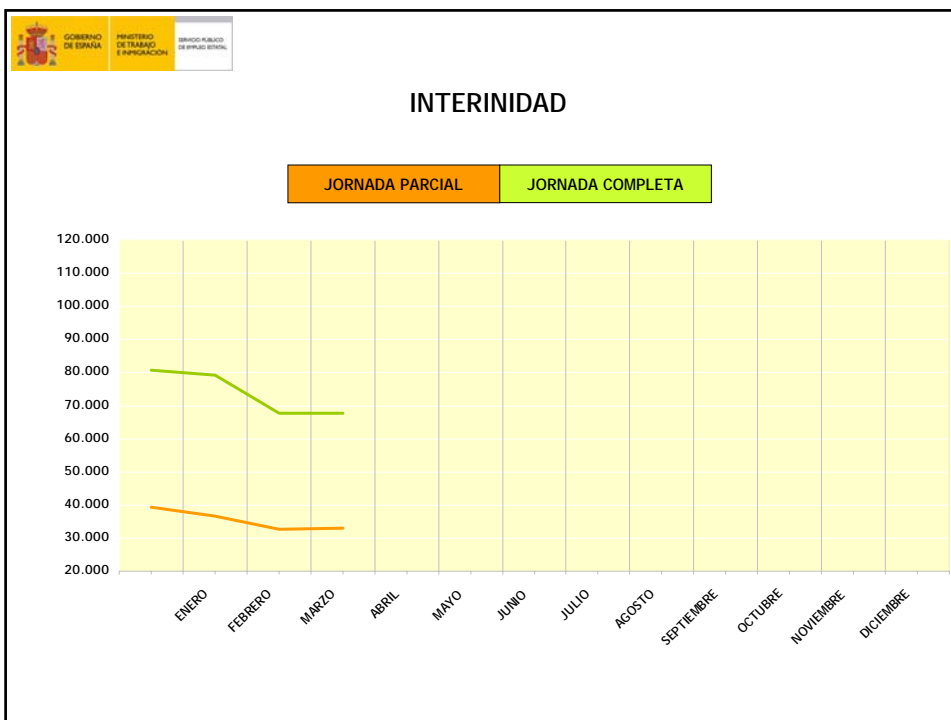
TIPO DE CONTRATO	JULIO	AGOSTO	SEPT.	OCTUBRE	NOV.	DIC.
INDEFINIDO ORDINARIO (Bonif./No Bonif.)						
BONIFICADO						
NO BONIFICADO						
INDEFINIDO FOMENTO DE LA CONTRATACIÓN INDEFINIDA						
BONIFICADO						
NO BONIFICADO						
MINUSVÁLIDOS						
MINUSVÁLIDOS (sólo bonificados)						
MINUSVÁLIDOS F.C.I						
<b>TOTAL CONTRATOS INDEFINIDOS</b>						
OBRA O SERVICIO						
EVENTUAL CIRCUNSTANCIAS DE LA PRODUCCIÓN						
INTERINIDAD						
TEMPORAL MINUSVÁLIDOS						
SUSTITUCIÓN POR JUBILACIÓN 64 AÑOS						
RELEVO						
JUBILACIÓN PARCIAL						
PRÁCTICAS						
FORMACIÓN						
OTROS CONTRATOS						
<b>TOTAL CONTRATOS TEMPORALES</b>						
<b>TOTAL CONTRATOS INICIALES</b>						
CONTRATOS CONVERTIDOS EN INDEFINIDOS						
ADSCRIPCIONES EN COLABORACIÓN SOCIAL						
<b>TOTAL CONTRATOS Y ADSCRIPCIONES</b>						

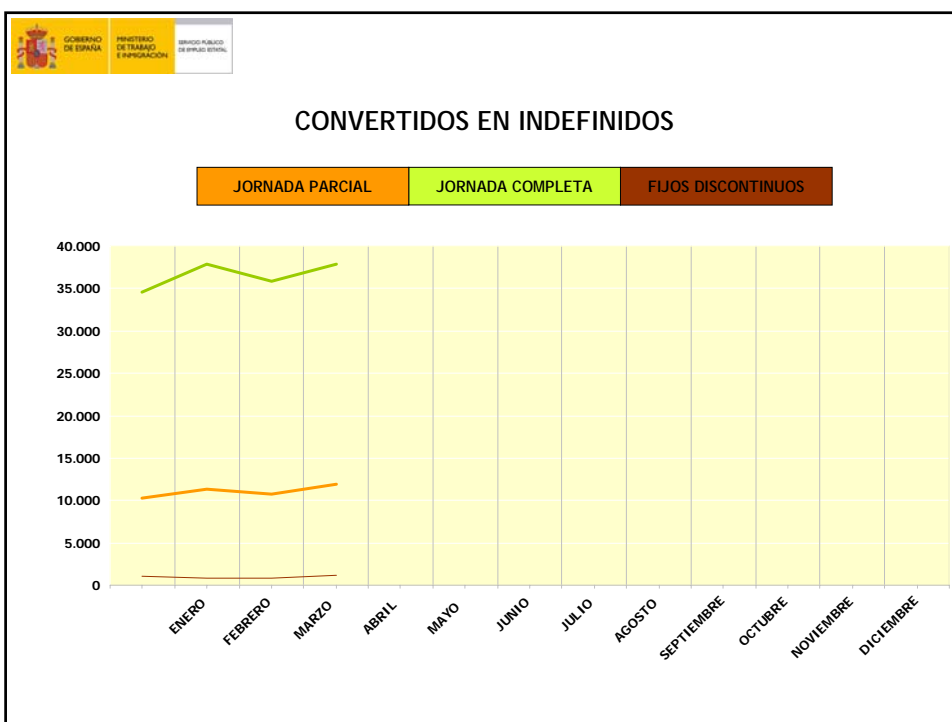
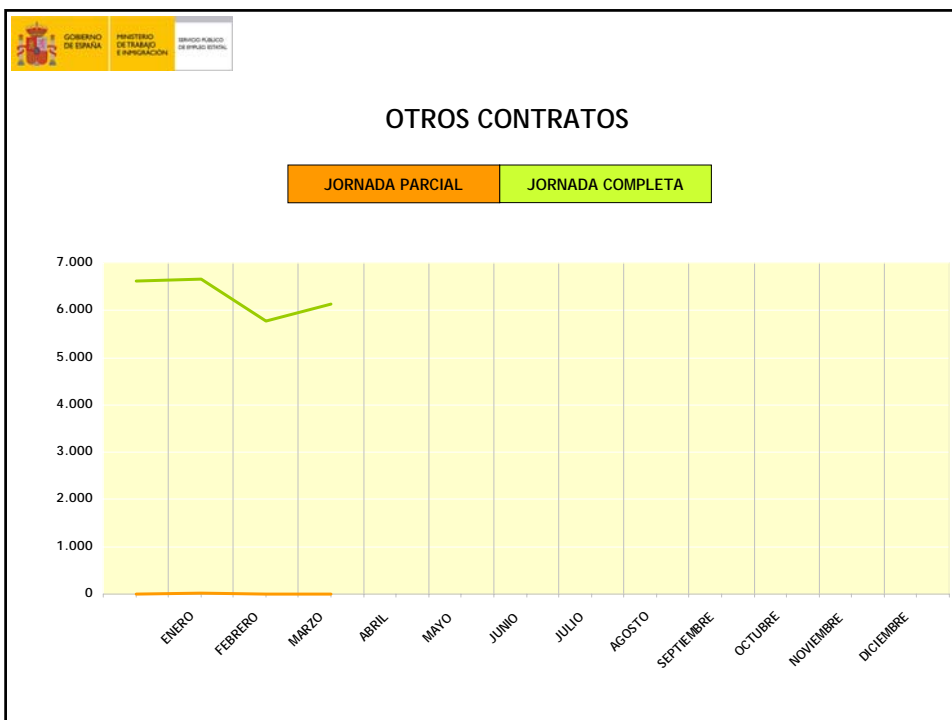












### 3. RESUMEN DE LOS MESES DEL AÑO POR SEXO Y SECTOR DE ACTIVIDAD ECONOMICA

#### CONTRATOS INICIALES

	ENERO	FEBRERO	MARZO	ABRIL	MAYO	JUNIO
<b>TOTAL CONTRATOS</b>	1.075.742	969.213	1.010.234			
HOMBRES	575.046	521.276	537.405			
MUJERES	500.696	447.937	472.829			
<b>TOTAL AGRICULTURA</b>	187.272	164.769	151.624			
HOMBRES	113.468	96.707	87.155			
MUJERES	73.804	68.062	64.469			
<b>TOTAL INDUSTRIA</b>	64.532	55.967	56.784			
HOMBRES	43.490	39.299	39.243			
MUJERES	21.042	16.668	17.541			
<b>TOTAL CONSTRUCCION</b>	140.299	122.463	133.703			
HOMBRES	130.617	112.769	121.958			
MUJERES	9.682	9.694	11.745			
<b>TOTAL SERVICIOS</b>	683.639	626.014	668.123			
HOMBRES	287.471	272.501	289.049			
MUJERES	396.168	353.513	379.074			

#### CONTRATOS CONVERTIDOS EN INDEFINIDOS

	ENERO	FEBRERO	MARZO	ABRIL	MAYO	JUNIO
<b>TOTAL CONTRATOS</b>	50.031	47.465	50.878			
HOMBRES	26.379	25.159	26.764			
MUJERES	23.652	22.306	24.334			
<b>TOTAL AGRICULTURA</b>	743	822	699			
HOMBRES	576	640	562			
MUJERES	167	182	137			
<b>TOTAL INDUSTRIA</b>	7.306	6.569	6.494			
HOMBRES	5.121	4.684	4.491			
MUJERES	2.185	1.885	2.003			
<b>TOTAL CONSTRUCCION</b>	4.287	4.936	5.476			
HOMBRES	3.681	4.359	4.727			
MUJERES	606	577	749			
<b>TOTAL SERVICIOS</b>	37.695	35.138	38.209			
HOMBRES	17.001	15.476	16.764			
MUJERES	20.694	19.662	21.445			

**CONTRATOS INICIALES**

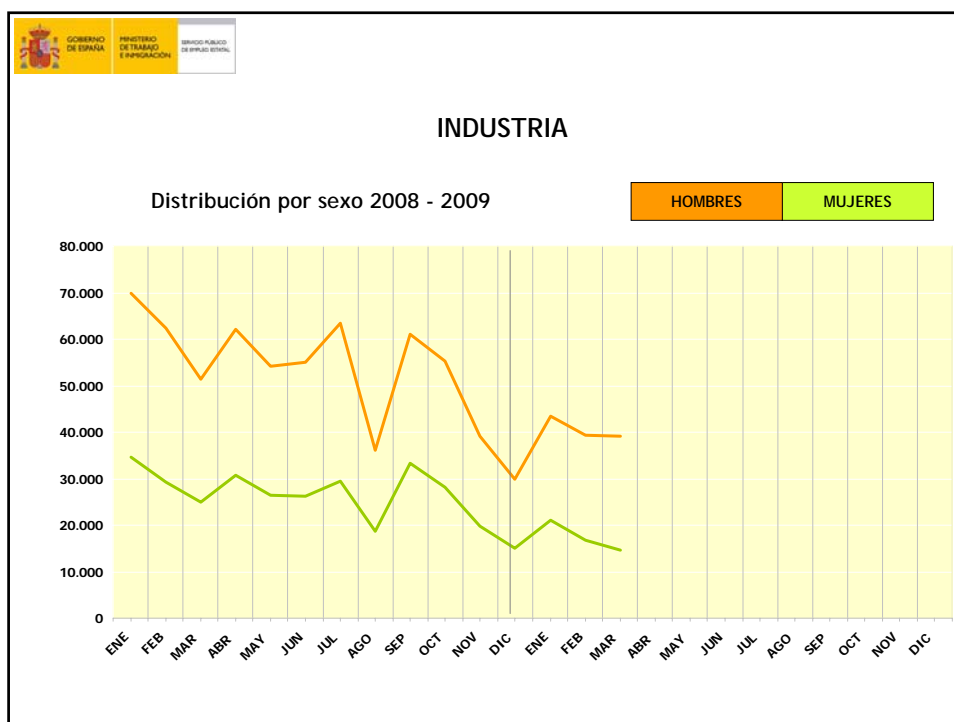
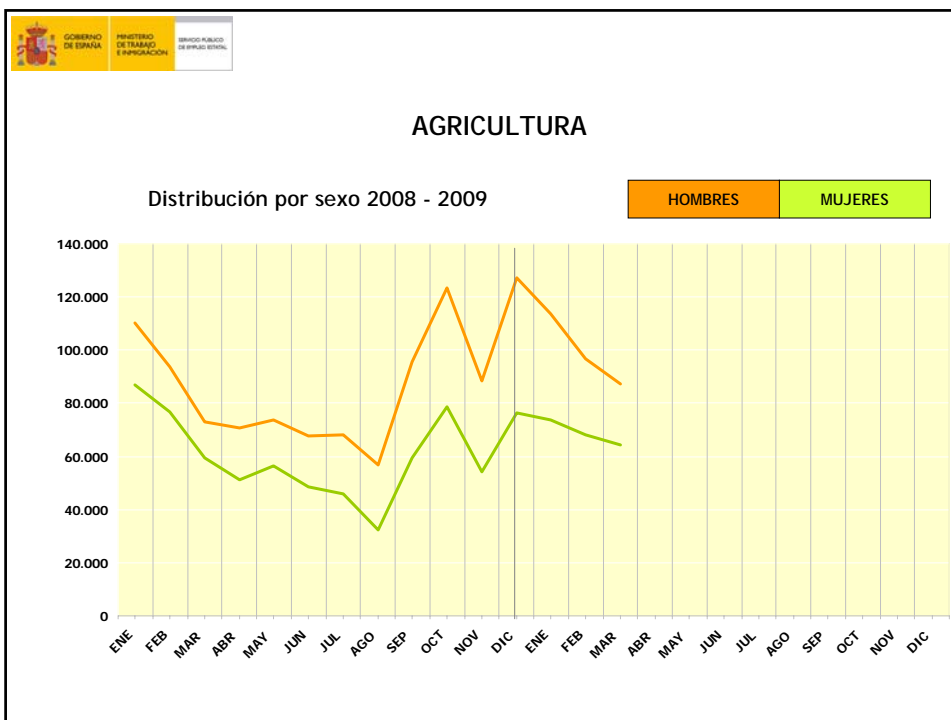
---

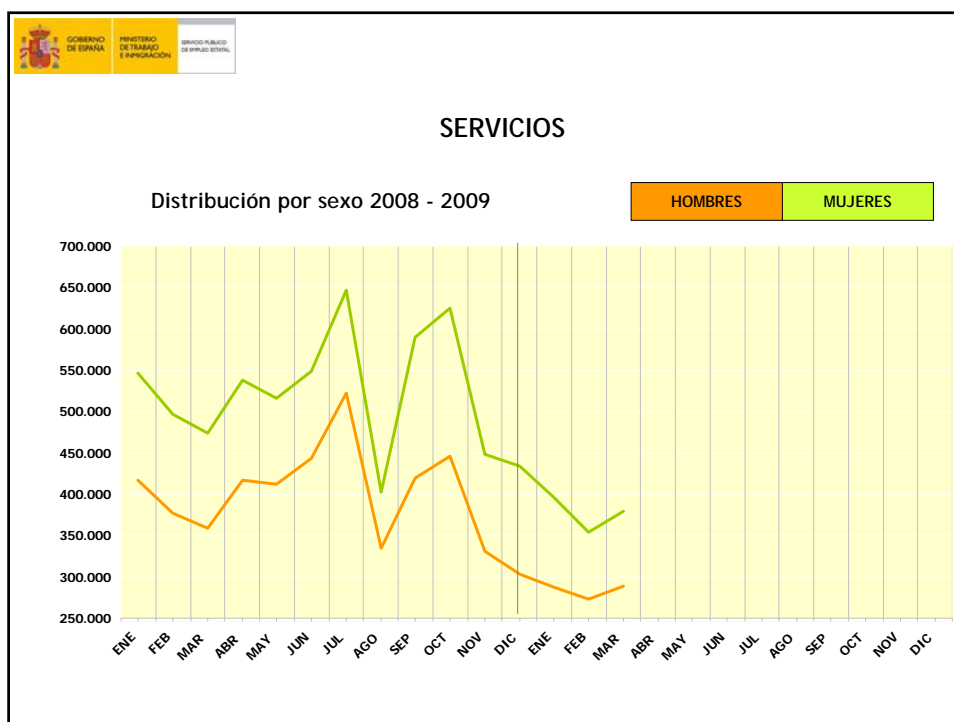
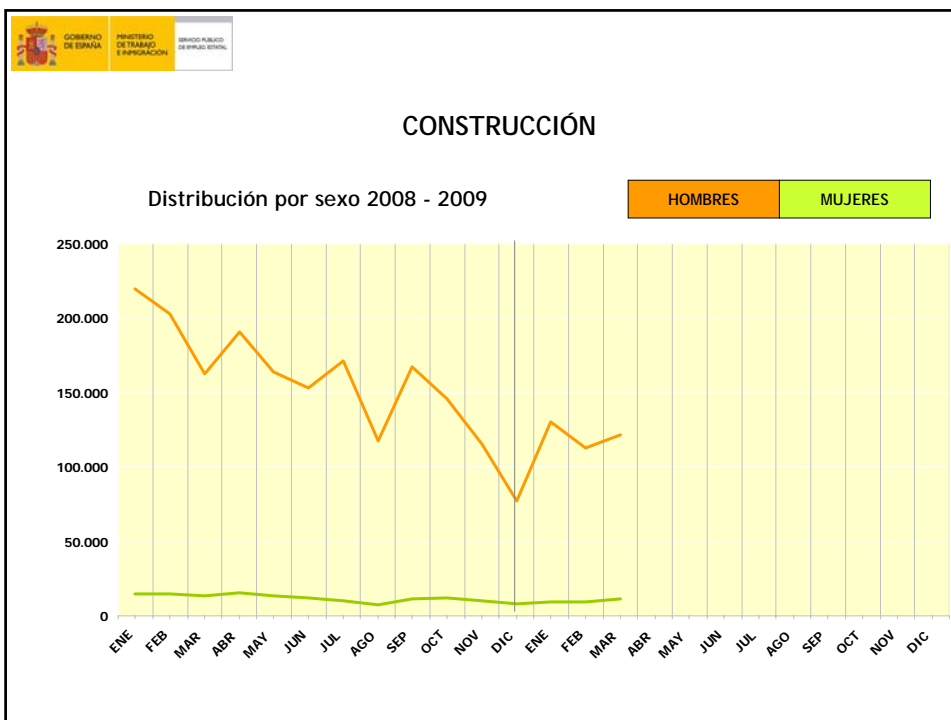
	<b>JULIO</b>	<b>AGOSTO</b>	<b>SEPTIEMBRE</b>	<b>OCTUBRE</b>	<b>NOVIEMBRE</b>	<b>DICIEMBRE</b>
<b>TOTAL CONTRATOS</b>						
HOMBRES						
MUJERES						
<b>TOTAL AGRICULTURA</b>						
HOMBRES						
MUJERES						
<b>TOTAL INDUSTRIA</b>						
HOMBRES						
MUJERES						
<b>TOTAL CONSTRUCCION</b>						
HOMBRES						
MUJERES						
<b>TOTAL SERVICIOS</b>						
HOMBRES						
MUJERES						

**CONTRATOS CONVERTIDOS EN INDEFINIDOS**

---

	<b>JULIO</b>	<b>AGOSTO</b>	<b>SEPTIEMBRE</b>	<b>OCTUBRE</b>	<b>NOVIEMBRE</b>	<b>DICIEMBRE</b>
<b>TOTAL CONTRATOS</b>						
HOMBRES						
MUJERES						
<b>TOTAL AGRICULTURA</b>						
HOMBRES						
MUJERES						
<b>TOTAL INDUSTRIA</b>						
HOMBRES						
MUJERES						
<b>TOTAL CONSTRUCCION</b>						
HOMBRES						
MUJERES						
<b>TOTAL SERVICIOS</b>						
HOMBRES						
MUJERES						





# 1.1M CONTRATOS DE TRABAJO POR TIPO DE CONTRATO, CONTRATOS CONVERTIDOS EN INDEFINIDOS Y ADSCRIPCIONES EN COLABORACIÓN SOCIAL POR SEXO. MES

MARZO 2009

	TOTAL	% SOBRE TOTAL CONTRATOS	% SOBRE TOTAL SEXO
<b>AMBOS SEXOS</b>			
INDEFINIDO ORDINARIO (Bonif. / No Bonif.)	54.413	5,39	100,00
INDEFINIDO FOMENTO DE LA CONTRATACIÓN INDEFINIDA	15.225	1,51	100,00
MINUSVÁLIDOS	712	0,07	100,00
OBRA O SERVICIO	411.115	40,70	100,00
EVENTUAL CIRCUNSTANCIAS DE LA PRODUCCION	407.602	40,35	100,00
INTERINIDAD	100.754	9,97	100,00
TEMPORAL MINUSVALIDOS	1.147	0,11	100,00
RELEVO	2.729	0,27	100,00
JUBILACION PARCIAL	2.960	0,29	100,00
SUST. JUBILACION 64 AÑOS	178	0,02	100,00
PRACTICAS	2.913	0,29	100,00
FORMACION	4.339	0,43	100,00
OTROS CONTRATOS	6.147	0,61	100,00
<b>TOTAL CONTRATOS INICIALES</b>	<b>1.010.234</b>	<b>100,00</b>	<b>100,00</b>
<b>CONVERTIDOS EN INDEFINIDOS</b>	<b>50.878</b>		<b>100,00</b>
ADSCRIPCIONES EN COLABORACION SOCIAL	420		100,00
<b>TOTAL CONTRATOS Y ADSCRIPCIONES</b>	<b>1.061.532</b>		<b>100,00</b>
<b>HOMBRES</b>			
INDEFINIDO ORDINARIO (Bonif. / No Bonif.)	30.060	5,59	55,24
INDEFINIDO FOMENTO DE LA CONTRATACIÓN INDEFINIDA	7.408	1,38	48,66
MINUSVÁLIDOS	432	0,08	60,67
OBRA O SERVICIO	257.482	47,91	62,63
EVENTUAL CIRCUNSTANCIAS DE LA PRODUCCION	205.388	38,22	50,39
INTERINIDAD	24.758	4,61	24,57
TEMPORAL MINUSVALIDOS	694	0,13	60,51
RELEVO	1.892	0,35	69,33
JUBILACION PARCIAL	2.444	0,45	82,57
SUST. JUBILACION 64 AÑOS	107	0,02	60,11
PRACTICAS	1.252	0,23	42,98
FORMACION	2.278	0,42	52,50
OTROS CONTRATOS	3.210	0,60	52,22
<b>TOTAL CONTRATOS INICIALES</b>	<b>537.405</b>	<b>100,00</b>	<b>53,20</b>
<b>CONVERTIDOS EN INDEFINIDOS</b>	<b>26.544</b>		<b>52,17</b>
ADSCRIPCIONES EN COLABORACION SOCIAL	202		48,10
<b>TOTAL CONTRATOS Y ADSCRIPCIONES</b>	<b>564.151</b>		<b>53,14</b>
<b>MUJERES</b>			
INDEFINIDO ORDINARIO (Bonif. / No Bonif.)	24.353	5,15	44,76
INDEFINIDO FOMENTO DE LA CONTRATACIÓN INDEFINIDA	7.817	1,65	51,34
MINUSVÁLIDOS	280	0,06	39,33
OBRA O SERVICIO	153.633	32,49	37,37
EVENTUAL CIRCUNSTANCIAS DE LA PRODUCCION	202.214	42,77	49,61
INTERINIDAD	75.996	16,07	75,43
TEMPORAL MINUSVALIDOS	453	0,10	39,49
RELEVO	837	0,18	30,67
JUBILACION PARCIAL	516	0,11	17,43
SUST. JUBILACION 64 AÑOS	71	0,02	39,89
PRACTICAS	1.661	0,35	57,02
FORMACION	2.061	0,44	47,50
OTROS CONTRATOS	2.937	0,62	47,78
<b>TOTAL CONTRATOS INICIALES</b>	<b>472.829</b>	<b>100,00</b>	<b>46,80</b>
<b>CONVERTIDOS EN INDEFINIDOS</b>	<b>24.334</b>		<b>47,83</b>
ADSCRIPCIONES EN COLABORACION SOCIAL	218		51,90
<b>TOTAL CONTRATOS Y ADSCRIPCIONES</b>	<b>497.381</b>		<b>46,86</b>



## 2.1M CONTRATOS DE TRABAJO SEGÚN EDAD POR SEXO Y TIPO DE CONTRATOS. MES

MARZO 2009

TOTAL EDAD	DE 16 A 19 AÑOS	DE 20 A 24 AÑOS	DE 25 A 29 AÑOS	DE 30 A 34 AÑOS	DE 35 A 39 AÑOS	DE 40 A 44 AÑOS	DE 45 A 49 AÑOS	DE 50 A 54 AÑOS	DE 55 A 59 AÑOS	MAYOR DE 59 AÑOS	
<b>AMBOS SEXOS</b>											
INDEFINIDO ORDINARIO (Bonif. / No Bonif.)	54.413	1.184	5.827	9.571	12.315	9.696	7.159	3.980	2.433	1.393	855
INDEFINIDO FOMENTO DE LA CONTRATACIÓN INDEF	15.225	849	3.371	4.263	1.005	409	359	2.070	1.505	963	431
MINUSVÁLIDOS	712	17	49	66	104	120	108	106	82	42	18
OBRA O SERVICIO	411.115	15.577	65.246	76.969	71.900	58.351	48.366	35.543	22.002	11.440	5.721
EVENTUAL CIRCUNSTANCIAS DE LA PRODUCCION	407.602	18.490	73.650	77.216	67.204	53.559	45.388	34.735	21.172	10.606	5.582
INTERINIDAD	100.754	2.761	16.672	19.975	16.107	13.363	12.120	10.133	6.283	2.616	724
TEMPORAL MINUSVALIDOS	1.147	17	103	120	178	190	175	167	116	60	21
RELEVO	2.729	32	355	631	583	398	285	210	136	71	28
JUBILACION PARCIAL	2.960							18	9	79	2.854
SUST. JUBILACION 64 AÑOS	178		22	23	41	24	25	21	12	8	2
PRACTICAS	2.913	173	1.348	1.149	176	34	17	9	2	3	2
FORMACION	4.339	1.951	516	320	360	373	360	244	139	62	14
OTROS CONTRATOS	6.147	135	528	1.034	1.021	873	807	748	559	259	183
<b>TOTAL CONTRATOS INICIALES</b>	<b>1.010.234</b>	<b>41.186</b>	<b>167.687</b>	<b>191.337</b>	<b>170.994</b>	<b>137.390</b>	<b>115.169</b>	<b>87.984</b>	<b>54.450</b>	<b>27.602</b>	<b>16.435</b>
<b>CONVERTIDOS EN INDEFINIDOS</b>	<b>50.878</b>	<b>1.569</b>	<b>8.574</b>	<b>12.071</b>	<b>10.169</b>	<b>7.018</b>	<b>4.996</b>	<b>3.355</b>	<b>1.799</b>	<b>947</b>	<b>380</b>
<b>TOTAL CONTRATOS</b>	<b>1.061.112</b>	<b>42.755</b>	<b>176.261</b>	<b>203.408</b>	<b>181.163</b>	<b>144.408</b>	<b>120.165</b>	<b>91.339</b>	<b>56.249</b>	<b>28.549</b>	<b>16.815</b>
<b>HOMBRES</b>											
INDEFINIDO ORDINARIO (Bonif. / No Bonif.)	30.060	627	2.945	5.185	6.723	5.331	3.990	2.368	1.431	868	592
INDEFINIDO FOMENTO DE LA CONTRATACIÓN INDEF	7.408	381	1.522	2.019	454	181	157	1.038	779	609	268
MINUSVÁLIDOS	432	14	31	44	64	69	66	61	47	24	12
OBRA O SERVICIO	257.482	9.550	37.135	47.547	46.850	37.345	30.167	22.427	14.375	8.135	3.951
EVENTUAL CIRCUNSTANCIAS DE LA PRODUCCION	205.388	9.875	35.352	39.175	35.473	27.385	21.729	16.646	10.591	5.856	3.306
INTERINIDAD	24.758	829	4.750	5.789	4.584	3.217	2.287	1.674	1.010	452	166
TEMPORAL MINUSVALIDOS	694	9	62	67	105	127	114	89	68	40	13
RELEVO	1.892	28	261	418	432	266	197	130	92	45	23
JUBILACION PARCIAL	2.444							13	8	73	2.350
SUST. JUBILACION 64 AÑOS	107		17	14	27	14	13	11	4	5	2
PRACTICAS	1.252	54	550	547	76	13	6	3	1	1	1
FORMACION	2.278	1.283	248	144	130	142	125	96	62	39	9
OTROS CONTRATOS	3.210	80	245	492	509	473	433	368	338	143	129
<b>TOTAL CONTRATOS INICIALES</b>	<b>537.405</b>	<b>22.730</b>	<b>83.118</b>	<b>101.441</b>	<b>95.427</b>	<b>74.563</b>	<b>59.284</b>	<b>44.924</b>	<b>28.806</b>	<b>16.290</b>	<b>10.822</b>
<b>CONVERTIDOS EN INDEFINIDOS</b>	<b>26.544</b>	<b>864</b>	<b>4.152</b>	<b>5.999</b>	<b>5.464</b>	<b>3.854</b>	<b>2.666</b>	<b>1.760</b>	<b>951</b>	<b>579</b>	<b>255</b>
<b>TOTAL CONTRATOS</b>	<b>563.949</b>	<b>23.594</b>	<b>87.270</b>	<b>107.440</b>	<b>100.891</b>	<b>78.417</b>	<b>61.950</b>	<b>46.684</b>	<b>29.757</b>	<b>16.869</b>	<b>11.077</b>
<b>MUJERES</b>											
INDEFINIDO ORDINARIO (Bonif. / No Bonif.)	24.353	557	2.882	4.386	5.592	4.365	3.169	1.612	1.002	525	263
INDEFINIDO FOMENTO DE LA CONTRATACIÓN INDEF	7.817	468	1.849	2.244	551	228	202	1.032	726	354	163
MINUSVÁLIDOS	280	3	18	22	40	51	42	45	35	18	6
OBRA O SERVICIO	153.633	6.027	28.111	29.422	25.050	21.006	18.199	13.116	7.627	3.305	1.770
EVENTUAL CIRCUNSTANCIAS DE LA PRODUCCION	202.214	8.615	38.298	38.041	31.731	26.174	23.659	18.089	10.581	4.750	2.276
INTERINIDAD	75.996	1.932	11.922	14.186	11.523	10.146	9.833	8.459	5.273	2.164	558
TEMPORAL MINUSVALIDOS	453	8	41	53	73	63	61	78	48	20	8
RELEVO	837	4	94	213	151	132	88	80	44	26	5
JUBILACION PARCIAL	516							5	1	6	504
SUST. JUBILACION 64 AÑOS	71		5	9	14	10	12	10	8	3	
PRACTICAS	1.661	119	798	602	100	21	11	6	1	2	1
FORMACION	2.061	668	268	176	230	231	235	148	77	23	5
OTROS CONTRATOS	2.937	55	283	542	512	400	374	380	221	116	54
<b>TOTAL CONTRATOS INICIALES</b>	<b>472.829</b>	<b>18.456</b>	<b>84.569</b>	<b>89.896</b>	<b>75.567</b>	<b>62.827</b>	<b>55.885</b>	<b>43.060</b>	<b>25.644</b>	<b>11.312</b>	<b>5.613</b>
<b>CONVERTIDOS EN INDEFINIDOS</b>	<b>24.334</b>	<b>705</b>	<b>4.422</b>	<b>6.072</b>	<b>4.705</b>	<b>3.164</b>	<b>2.330</b>	<b>1.595</b>	<b>848</b>	<b>368</b>	<b>125</b>
<b>TOTAL CONTRATOS</b>	<b>497.163</b>	<b>19.161</b>	<b>88.991</b>	<b>95.968</b>	<b>80.272</b>	<b>65.991</b>	<b>58.215</b>	<b>44.655</b>	<b>26.492</b>	<b>11.680</b>	<b>5.738</b>

## 2.2M CONTRATOS DE TRABAJO SEGÚN NIVEL DE ESTUDIOS TERMINADOS POR SEXO Y TIPO DE CONTRATOS. MES

MARZO 2009

	TOTAL	ANALFA- BETOS	ESTUDIOS PRIMARIOS	EST. SECUNDARIOS		EST. POSTSECUNDARIOS		
				PROGRAMAS F.P.	EDUCACION GENERAL	TEC.PROF.SU P.	PRIMER CICLO	SEGUNDO Y TERCER CICLO
<b>AMBOS SEXOS</b>								
INDEFINIDO ORDINARIO (Bonif. / No Bonif.)	54.413	4.669	3.491	2.957	31.410	2.397	3.001	6.488
INDEFINIDO FOMENTO DE LA CONTRATACIÓN INDEFINIDA	15.225	1.106	905	986	9.789	639	667	1.133
MINUSVÁLIDOS	712	49	45	56	491	31	20	20
OBRA O SERVICIO	411.115	63.187	45.455	18.555	243.406	10.293	11.117	19.102
EVENTUAL CIRCUNSTANCIAS DE LA PRODUCCION	407.602	36.619	41.786	23.224	269.935	12.504	10.744	12.790
INTERINIDAD	100.754	6.082	4.362	12.648	54.721	5.745	9.983	7.213
TEMPORAL MINUSVALIDOS	1.147	73	82	89	822	33	25	23
RELEVO	2.729	115	113	313	1.499	272	169	248
JUBILACION PARCIAL	2.960	364	273	170	1.806	113	85	149
SUST. JUBILACION 64 AÑOS	178	5	8	15	98	27	13	12
PRACTICAS	2.913			588		483	637	1.205
FORMACION	4.339	313	454	138	3.311	64	33	26
OTROS CONTRATOS	6.147	490	446	472	3.438	368	466	467
<b>TOTAL CONTRATOS INICIALES</b>	<b>1.010.234</b>	<b>113.072</b>	<b>97.420</b>	<b>60.211</b>	<b>620.726</b>	<b>32.969</b>	<b>36.960</b>	<b>48.876</b>
<b>CONVERTIDOS EN INDEFINIDOS</b>	<b>50.878</b>	<b>3.520</b>	<b>2.532</b>	<b>3.918</b>	<b>32.520</b>	<b>2.654</b>	<b>2.267</b>	<b>3.467</b>
<b>TOTAL CONTRATOS</b>	<b>1.061.112</b>	<b>116.592</b>	<b>99.952</b>	<b>64.129</b>	<b>653.246</b>	<b>35.623</b>	<b>39.227</b>	<b>52.343</b>
<b>HOMBRES</b>								
INDEFINIDO ORDINARIO (Bonif. / No Bonif.)	30.060	3.014	2.212	1.376	17.490	1.322	1.357	3.289
INDEFINIDO FOMENTO DE LA CONTRATACIÓN INDEFINIDA	7.408	600	489	395	4.853	295	277	499
MINUSVÁLIDOS	432	23	31	33	304	23	9	9
OBRA O SERVICIO	257.482	41.565	31.582	10.283	155.954	5.550	4.520	8.028
EVENTUAL CIRCUNSTANCIAS DE LA PRODUCCION	205.388	20.300	24.004	10.108	136.274	5.891	3.488	5.323
INTERINIDAD	24.758	1.721	991	2.218	14.165	1.609	1.928	2.126
TEMPORAL MINUSVALIDOS	694	50	55	49	503	13	14	10
RELEVO	1.892	79	85	235	1.084	210	80	119
JUBILACION PARCIAL	2.444	303	236	134	1.516	96	46	113
SUST. JUBILACION 64 AÑOS	107	4	7	4	71	18	2	1
PRACTICAS	1.252			225		225	276	526
FORMACION	2.278	188	273	53	1.728	19	9	8
OTROS CONTRATOS	3.210	296	221	192	1.966	172	102	261
<b>TOTAL CONTRATOS INICIALES</b>	<b>537.405</b>	<b>68.143</b>	<b>60.186</b>	<b>25.305</b>	<b>335.908</b>	<b>15.443</b>	<b>12.108</b>	<b>20.312</b>
<b>CONVERTIDOS EN INDEFINIDOS</b>	<b>26.544</b>	<b>2.041</b>	<b>1.538</b>	<b>1.756</b>	<b>17.443</b>	<b>1.334</b>	<b>929</b>	<b>1.503</b>
<b>TOTAL CONTRATOS</b>	<b>563.949</b>	<b>70.184</b>	<b>61.724</b>	<b>27.061</b>	<b>353.351</b>	<b>16.777</b>	<b>13.037</b>	<b>21.815</b>
<b>MUJERES</b>								
INDEFINIDO ORDINARIO (Bonif. / No Bonif.)	24.353	1.655	1.279	1.581	13.920	1.075	1.644	3.199
INDEFINIDO FOMENTO DE LA CONTRATACIÓN INDEFINIDA	7.817	506	416	591	4.936	344	390	634
MINUSVÁLIDOS	280	26	14	23	187	8	11	11
OBRA O SERVICIO	153.633	21.622	13.873	8.272	87.452	4.743	6.597	11.074
EVENTUAL CIRCUNSTANCIAS DE LA PRODUCCION	202.214	16.319	17.782	13.116	133.661	6.613	7.256	7.467
INTERINIDAD	75.996	4.361	3.371	10.430	40.556	4.136	8.055	5.087
TEMPORAL MINUSVALIDOS	453	23	27	40	319	20	11	13
RELEVO	837	36	28	78	415	62	89	129
JUBILACION PARCIAL	516	61	37	36	290	17	39	36
SUST. JUBILACION 64 AÑOS	71	1	1	11	27	9	11	11
PRACTICAS	1.661			363		258	361	679
FORMACION	2.061	125	181	85	1.583	45	24	18
OTROS CONTRATOS	2.937	194	225	280	1.472	196	364	206
<b>TOTAL CONTRATOS INICIALES</b>	<b>472.829</b>	<b>44.929</b>	<b>37.234</b>	<b>34.906</b>	<b>284.818</b>	<b>17.526</b>	<b>24.852</b>	<b>28.564</b>
<b>CONVERTIDOS EN INDEFINIDOS</b>	<b>24.334</b>	<b>1.479</b>	<b>994</b>	<b>2.162</b>	<b>15.077</b>	<b>1.320</b>	<b>1.338</b>	<b>1.964</b>
<b>TOTAL CONTRATOS</b>	<b>497.163</b>	<b>46.408</b>	<b>38.228</b>	<b>37.068</b>	<b>299.895</b>	<b>18.846</b>	<b>26.190</b>	<b>30.528</b>

**2.3M CONTRATOS DE TRABAJO SEGUN TIPO DE CONTRATO POR SUBGRUPO PRINCIPAL DE OCUPACION DEL PUESTO. AMBOS SEXOS. MES**

**MARZO 2009**

	TOTAL	CONTRATOS INICIALES						
		TOTAL	INDEFINIDO ORDINARIO (Bonif. / No Bonif.)	INDEFINIDO FOMENTO DE LA CONTRATACIÓN INDEFINIDA	MINUSVÁLIDOS	OBRA O SERVICIO	EVENT. CIRC. PROD.	INTERINIDAD
10 PODER EJECUTIVO Y LEGISL. Y DIREC	114	110	28	2		40	13	11
11 DIRECCION EMPRESAS DE 10 O MAS AS	3.111	2.878	1.365	190	2	583	508	72
12 GERENCIA EMP.COMERCIO, - 10 ASALAR	177	171	72	1	1	12	75	1
13 GERENCIA EMP.HOSTEL./RESTAUR., -10	83	80	37	7		5	27	1
14 GERENCIA DE OTRAS EMPRESAS -10 AS	340	323	173	21		63	49	6
15 GERENCIA EMPRESAS COMERCIO SIN AS								
16 GERENCIA EMPRESAS HOSTELERIA SIN								
17 GERENCIA DE OTRAS EMPRESAS SIN AS	53	49	9	2		14	16	6
20 PROF.AS.T.2/3C.U.CC.FIS./QUIM/MAT	4.578	3.920	1.100	167	4	1.689	480	75
21 PROF.ASO.TIT.2/3 C.UNI.CC.NATURAL	5.750	5.322	652	134		1.346	1.899	1.004
22 PROF.ASO.TIT.2/3 C.UNIVERS.EN ENS	14.583	14.328	428	70	5	9.425	1.939	2.140
23 PROFESIONALES DEL DERECHO	919	806	233	38	1	212	179	71
24 PROF.ORG.EMPR/CC.SOC/HUMAN,ASOC.2	4.026	3.634	806	140	5	1.530	660	300
25 ESCRIT.ARTIS.Y OTROS ASO.TIT.2/3	12.869	12.752	93	26		8.736	2.263	284
26 PROF.ASO.T.1.C.U.CC.FISI/QUIM/MAT	4.549	3.944	863	205	2	1.682	728	113
27 PROF.ASO.1.C.U.CC.NAT/SAN,EX.OP,F	10.769	10.397	388	48	2	1.188	2.911	5.407
28 PROF.ASO.TIT.1.CICLO UNIV.EN ENSE	4.484	4.389	96	17		1.904	409	1.839
29 OTRAS PROF.ASO.TIT.1.CICLO UNIVE	3.378	3.171	293	66	4	1.301	765	624
30 TECS.CC.FISICAS, QUIMICAS E INGEN	20.170	18.379	1.599	308	18	7.310	6.532	1.416
31 TECNICOS DE CC.NATURALES Y DE LA	7.136	6.283	527	231	5	974	2.323	1.893
32 TECS.EDU.INF./INSTR.VUELO/NAV./CO	3.000	2.797	149	39		724	698	1.125
33 PROF.APOYO OPERAC.FINANCIERAS Y C	14.177	12.741	2.344	624	33	3.302	5.152	347
34 PROFESIONALES APOYO A LA GESTION	11.800	10.792	1.207	333	12	2.024	5.631	1.259
35 OTROS TECS. Y PROFESIONALES DE AP	25.015	24.296	756	153	3	12.365	6.984	3.446
40 EMPLOS SERV.CONT./FINANC/AP.PROD	10.549	9.527	1.603	288	25	2.296	3.454	1.466
41 EMPLEADOS BIBLIOTECAS,SERV.CORREO	10.100	9.959	284	32	5	3.416	3.343	2.866
42 OPERADORES DE MAQUINAS DE OFICINA	16.272	14.584	2.392	541	25	3.797	5.227	2.178
43 OTROS AUX. ADTIVOS SIN ATENCION	9.382	8.262	992	344	18	2.142	3.495	1.131
44 OTROS AUX. ADTIVOS CON ATENCION	14.763	12.971	1.871	590	33	2.760	5.597	1.871
45 EMPLOS.CON PUBL.AG.VIAJ.RECEPC.Y	18.397	17.289	773	277	22	7.821	6.705	1.526
46 CAJEROS,TAQUILLEROS Y OTROS CON P	7.314	6.754	379	175	12	515	3.403	1.826
50 TRABAJADORES DE SERVICIOS DE REST	96.609	91.583	6.334	2.456	45	15.968	61.842	4.207
51 TRABAJADORES DE LOS SERVICIOS PER	64.346	61.551	1.674	700	20	19.029	18.002	21.020
52 TRABAJADORES SERV.PROTEC. Y SEGUR	4.681	4.372	492	47	7	1.375	2.000	417
53 DEPENDIENTES DE COMERCIO Y ASIMIL	63.596	57.700	5.306	1.794	70	11.888	31.006	6.830
60 TRABAJADORES CUALIF. ACTIV. AGRIC	44.711	44.477	494	98	9	15.526	27.309	147
61 TRAB.CUALIF. EN ACTIVIDADES GANAD	1.070	985	72	32	5	463	347	30
62 TRABAJ.CUALIF.OTRAS ACTIVIDADES A	3.335	3.312	49	8	1	2.271	857	10
63 PESCADORES Y TRAB.CUAL.P.C.A.ACT.	1.742	1.729	543	8		966	164	46
70 ENCARGADOS OBRA Y OTROS ENC.EN CO	2.462	2.271	295	49	3	1.545	266	21
71 TRABAJ.OBRAS ESTRUC.CONSTRUCCION	65.504	63.649	1.908	440	12	53.309	6.500	212
72 TRABS.ACAB.CONST.,PINTORES Y OTRO	22.839	21.747	777	240	16	15.913	4.055	136
73 ENGADOS.EN METALURGIA Y JEFES T.M	453	400	104	25	2	122	85	2
74 TRABAJADORES DE LAS IND.S EXTRACT	358	336	17	1		190	112	1
75 SOLD/CHAP/MONT.E.MET/HERR/ELA.HER	11.308	10.696	460	144	5	7.155	2.490	108
76 MECS.Y AJUST.MAQ.Y EQU.ELECTRI/EL	8.653	7.545	506	212	10	3.102	2.969	204
77 MEC.PRE.METAL/AA.GG./CER/VID/MAD/	1.488	1.381	135	39	3	478	595	38
78 TRABS.IND.DE ALIMENT.,BEBIDAS Y T	6.952	6.495	452	113	3	2.360	3.081	358
79 TRABS.MADERA/EBAN./IND.TEX/CONF.P	2.797	2.634	348	109	5	830	1.195	61
80 JEFES EQ.Y ENCARGADOS INST.INDLS.	138	123	37	4	2	23	27	4
81 OPS.INSTALACIONES INDLS.FIJAS Y A	3.399	3.117	165	42		997	1.163	407
82 ENCARGADO DE OPERADORES MAQS. FIJ	606	561	70	29		154	262	12
83 OPERADORES MAQUINAS FIJAS	10.226	9.694	500	137	4	3.170	4.826	671
84 MONTADORES Y ENSAMBLADORES	6.467	6.048	230	61	3	3.247	2.195	168
85 MAQUINISTAS LOCOM/MAQ.AGRIC/EQUI.	12.096	11.761	333	66	5	6.430	4.369	431
86 CONDUCTORES TRANSP.URBANO/CARRETE	27.689	24.894	2.610	851	35	7.752	11.420	1.778
90 TRABAJADORES NO CUALIF. EN EL COM	4.164	3.913	521	88	8	1.895	1.194	194
91 EMPLEAD.DOMEST.Y LIMPIEZA INTERIO	83.239	80.084	2.999	927	87	19.785	34.947	20.299
92 CONSERJES EDIFICIOS,LIMPIACR.Y VI	13.942	13.264	901	253	47	4.509	5.957	1.306
93 OTROS TRAB.NO CUALIF.EN OTROS SER	12.021	11.657	358	116	16	3.424	5.398	2.206
94 PEONES AGROPECUARIOS Y DE LA PESC	125.403	124.808	1.510	191	7	69.763	52.564	156
95 PEONES DE LA MINERIA	318	309	5	2		219	72	6
96 PEONES DE LA CONSTRUCCION	39.777	38.980	732	210	10	29.949	7.814	165
97 PEONES DE LAS IND.S MANUFACTURERA	50.962	48.840	1.180	346	23	18.589	25.615	2.618
98 PEONES DEL TRANSP. Y DESCARGADORE	29.492	28.013	771	317	12	9.415	15.245	2.140
00 FUERZAS ARMADAS	411	397	13	1		128	194	41
<b>TOTAL GRUPO DE OCUPACION</b>	<b>1.061.112</b>	<b>1.010.234</b>	<b>54.413</b>	<b>15.225</b>	<b>712</b>	<b>411.115</b>	<b>407.602</b>	<b>100.754</b>

**2.3M CONTRATOS DE TRABAJO SEGUN TIPO DE CONTRATO POR SUBGRUPO PRINCIPAL DE OCUPACION DEL PUESTO. AMBOS SEXOS. MES (Continuación)**

**MARZO 2009**

	CONTRATOS INICIALES						CONV. EN INDEF.	
	TEMPORAL MINUSVALIDOS	RELEVO	JUBILAC. PARCIAL	SUST. JUBILAC. 64 AÑOS	PRACTICAS	FORMAC.		OTROS CONTRATOS
10 PODER EJECUTIVO Y LEGISL. Y DIREC		1					13	4
11 DIRECCION EMPRESAS DE 10 O MAS AS	1	36	52	1	12	5	51	233
12 GERENCIA EMP.COMERCIO,- 10 ASALAR		1	3				5	6
13 GERENCIA EMP.HOSTEL./RESTAUR.,-10		1	1				1	3
14 GERENCIA DE OTRAS EMPRESAS -10 AS	2		2				7	17
15 GERENCIA EMPRESAS COMERCIO SIN AS								
16 GERENCIA EMPRESAS HOSTELERIA SIN								
17 GERENCIA DE OTRAS EMPRESAS SIN AS		1	1					4
20 PROF.AS.T.2/3C.U.CC.FIS./QUIM/MAT	2	34	24	3	337		5	658
21 PROF.ASO.TIT.2/3 C.UNI.CC.NATURAL		11	12	4	179	1	80	428
22 PROF.ASO.TIT.2/3 C.UNIVERS.EN ENS	4	30	31		102	2	152	255
23 PROFESIONALES DEL DERECHO		5	8		55		4	113
24 PROF.ORG.EMPR/CC.SOC/HUMAN,ASOC.2	3	22	16	2	138	1	11	392
25 ESCRIT.ARTIS.Y OTROS ASO.TIT.2/3	2		6		49	23	1.270	117
26 PROF.ASO.T.1.C.U.CC.FISI/QUIM/MAT	4	29	29	2	279	4	4	605
27 PROF.ASO.1.C.U.CC.NAT/SAN,EX.OP,F	1	25	15	2	105		305	372
28 PROF.ASO.TIT.1.CICLO UNIV.EN ENSE		40	39	2	19		24	95
29 OTRAS PROF.ASO.TIT.1. CICLO UNIVE	4	11	5	1	62		1	207
30 TECS.CC.FISICAS, QUIMICAS E INGEN	12	141	155	8	333	61	486	1.791
31 TECNICOS DE CC.NATURALES Y DE LA	3	12	15		241	24	35	853
32 TECS.EDU.INF./INSTR.VUELO/NAV./CO	1	8	10		29	1	13	203
33 PROF.APOYO OPERAC.FINANCIERAS Y C	24	120	118	3	45	11	618	1.436
34 PROFESIONALES APOYO A LA GESTION	20	62	81	7	97	6	53	1.008
35 OTROS TECS. Y PROFESIONALES DE AP	7	8	8		47	122	397	719
40 EMPLDOS SERV.CONT./FINANC/AP.PROD	21	75	172	2	87	37	1	1.022
41 EMPLEADOS BIBLIOTECAS,SERV.CORREO	3		1		3	5	1	141
42 OPERADORES DE MAQUINAS DE OFICINA	39	58	65	15	102	65	80	1.688
43 OTROS AUX. ADTIVOS SIN ATENCION	29	11	12	4	55	20	9	1.120
44 OTROS AUX. ADTIVOS CON ATENCION	26	39	52	2	98	21	11	1.792
45 EMPLDOS.CON PUBL.AG.VIAJ.RECEPC.Y	52	24	14	1	28	34	12	1.108
46 CAJEROS,TAQUILLEROS Y OTROS CON P	169	13	55	1	2	201	3	560
50 TRABAJADORES DE SERVICIOS DE REST	36	82	76	4	24	352	157	5.026
51 TRABAJADORES DE LOS SERVICIOS PER	32	81	61	10	170	333	419	2.795
52 TRABAJADORES SERV.PROTEC. Y SEGUR	8	13	12				1	309
53 DEPENDIENTES DE COMERCIO Y ASIMIL	72	87	89	4	20	490	44	5.896
60 TRABAJADORES CUALIF. ACTIV. AGRIC	11	13	21	4	2	396	447	234
61 TRAB.CUALIF. EN ACTIVIDADES GANAD		3	2		1	25	5	85
62 TRABAJ.CUALIF.OTRAS ACTIVIDADES A		2	2			48	64	23
63 PESCADORES Y TRAB.CUAL.P.C.A.ACT.		1	1					13
70 ENCARGADOS OBRA Y OTROS ENC.EN CO	5	26	55		5	1		191
71 TRABAJ.OBRAS ESTRUC.CONSTRUCCION	20	104	99	12	4	1.008	21	1.855
72 TRABS.ACAB.CONST.,PINTORES Y OTRO	14	57	54	3	27	437	18	1.092
73 ENGADOS.EN METALURGIA Y JEFES T.M	2	21	35		1	1		53
74 TRABAJADORES DE LAS IND.S EXTRACT	1	1	1			12		22
75 SOLD/CHAP/MONT.E.MET/HERR/ELA.HER	1	106	105	3	18	101		612
76 MECS.Y AJUST.MAQ.Y EQU.ELECTRI/EL	10	111	127	5	81	196	12	1.108
77 MEC.PRE.METAL/AA.GG./CER/VID/MAD/		11	16	2	6	58		107
78 TRABS.IND.DE ALIMENT.,BEBIDAS Y T	3	22	34	1	5	61	2	457
79 TRABS.MADERA/EBAN./IND.TEX/CONF.P	3	20	23			38	2	163
80 JEFES EQ.Y ENCARGADOS INST.INDLS.		6	19		1			15
81 OPS.INSTALACIONES INDLS.FIJAS Y A	1	142	162	1	20	14	3	282
82 ENCARGADO DE OPERADORES MAQS. FIJ	2	9	21		2			45
83 OPERADORES MAQUINAS FIJAS	11	164	166	2	12	27	4	532
84 MONTADORES Y ENSAMBLADORES	6	43	52	1	7	34	1	419
85 MAQUINISTAS LOCOM/MAQ.AGRIC/EQUI.	4	39	41	3	1	7	32	335
86 CONDUCTORES TRANSP.URBANO/CARRETE	44	198	169	11		3	23	2.795
90 TRABAJADORES NO CUALIF. EN EL COM	7	3					3	251
91 EMPLEAD.DOMEST.Y LIMPIEZA INTERIO	169	190	167	13			501	3.155
92 CONSERJES EDIFICIOS,LIMPIACR.Y VI	119	44	44	9	1		74	678
93 OTROS TRAB.NO CUALIF.EN OTROS SER	17	45	46	8	1		22	364
94 PEONES AGROPECUARIOS Y DE LA PESC	9	28	6	3			571	595
95 PEONES DE LA MINERIA		1	4					9
96 PEONES DE LA CONSTRUCCION	13	32	25	5			25	797
97 PEONES DE LAS IND.S MANUFACTURERA	70	171	186	14			28	2.122
98 PEONES DEL TRANSP. Y DESCARGADORE	28	34	35				16	1.479
00 FUERZAS ARMADAS		1				19		14
<b>TOTAL GRUPO DE OCUPACION</b>	<b>1.147</b>	<b>2.729</b>	<b>2.960</b>	<b>178</b>	<b>2.913</b>	<b>4.339</b>	<b>6.147</b>	<b>50.878</b>

**2.3.1M CONTRATOS DE TRABAJO SEGUN TIPO DE CONTRATO POR SUBGRUPO PRINCIPAL DE OCUPACION DEL PUESTO. HOMBRES. MES**

**MARZO 2009**

	CONTRATOS INICIALES							
	TOTAL	INDEFINIDO ORDINARIO (Bonif. / No Bonif.)	INDEFINIDO FOMENTO DE LA CONTRATACIÓN INDEFINIDA	MINUSVÁLIDOS	OBRA O SERVICIO	EVENT. CIRC. PROD.	INTERINIDAD	
10 PODER EJECUTIVO Y LEGISL. Y DIRECC	67	66	16	2		24	9	2
11 DIRECCION EMPRESAS DE 10 O MAS ASA	2.025	1.876	958	132	2	296	340	20
12 GERENCIA EMP.COMERCIO,- 10 ASALAR.	103	101	57	1	1	7	29	
13 GERENCIA EMP.HOSTEL./RESTAUR.,-10	52	49	21	4		3	20	
14 GERENCIA DE OTRAS EMPRESAS -10 ASA	200	193	114	13		28	28	2
15 GERENCIA EMPRESAS COMERCIO SIN ASA								
16 GERENCIA EMPRESAS HOSTELERIA SIN A								
17 GERENCIA DE OTRAS EMPRESAS SIN ASA	46	42	4	2		13	15	6
20 PROF.AS.T.2/3C.U.CC.FIS./QUIM/MAT/	3.225	2.771	846	121	3	1.128	362	46
21 PROF.ASO.TIT.2/3 C.UNI.CC.NATURAL/	2.462	2.306	271	42		584	923	376
22 PROF.ASO.TIT.2/3 C.UNIVERS.EN ENSE	6.398	6.272	196	25	1	4.442	796	684
23 PROFESIONALES DEL DERECHO	379	340	117	13		81	80	18
24 PROF.ORG.EMPR/CC.SOC/HUMAN,ASOC.2/	1.500	1.355	396	60	2	513	234	72
25 ESCRIT.ARTIS.Y OTROS ASO.TIT.2/3 C	7.608	7.567	45	19		5.063	1.357	83
26 PROF.ASO.T.1.C.U.CC.FISI/QUIM/MATE	3.438	2.962	692	152	2	1.241	566	63
27 PROF.ASO.1.C.U.CC.NAT/SAN,EX.OP,FI	2.006	1.916	95	9		341	508	882
28 PROF.ASO.TIT.1.CICLO UNIV.EN ENSEÑ	1.412	1.389	23	2		936	126	281
29 OTRAS PROF.ASO.TIT.1. CICLO UNIVER	1.018	968	92	31	1	375	292	134
30 TECS.CC.FISICAS, QUIMICAS E INGENI	15.617	14.316	1.247	230	18	6.046	5.105	835
31 TECNICOS DE CC.NATURALES Y DE LA S	1.581	1.424	137	48	3	279	537	348
32 TECS.EDU.INF./INSTR.VUELO/NAV./CON	668	579	61	12		187	214	94
33 PROF.APOYO OPERAC.FINANCIERAS Y CC	8.421	7.480	1.593	441	26	1.487	3.156	147
34 PROFESIONALES APOYO A LA GESTION A	3.421	3.162	355	99	4	596	1.748	251
35 OTROS TECS. Y PROFESIONALES DE APC	10.015	9.722	335	64	2	5.071	3.187	726
40 EMPLOS SERV.CONT./FINANC/AP.PROD.	4.820	4.422	763	109	14	1.132	1.569	582
41 EMPLEADOS BIBLIOTECAS,SERV.CORREO	3.781	3.699	120	21	3	1.127	1.387	1.034
42 OPERADORES DE MAQUINAS DE OFICINA	4.688	4.211	688	155	11	1.293	1.502	445
43 OTROS AUX. ADTIVOS SIN ATENCION F	2.289	2.030	259	66	9	558	803	285
44 OTROS AUX. ADTIVOS CON ATENCION F	3.092	2.738	409	120	12	621	1.170	322
45 EMPLOS.CON PUBL.AG.VIAJ.RECEPC.Y	4.512	4.230	197	69	6	1.860	1.754	297
46 CAJEROS,TAQUILLEROS Y OTROS CON PU	1.781	1.644	83	29	5	159	710	458
50 TRABAJADORES DE SERVICIOS DE RESTA	45.588	43.336	3.191	1.022	26	7.982	29.554	1.179
51 TRABAJADORES DE LOS SERVICIOS PERS	9.942	9.527	313	87	2	3.450	3.315	2.243
52 TRABAJADORES SERV.PROTEC. Y SEGURI	3.858	3.618	417	34	7	1.166	1.651	312
53 DEPENDIENTES DE COMERCIO Y ASIMILA	15.067	13.526	1.861	472	37	2.629	7.050	1.181
60 TRABAJADORES CUALIF. ACTIV. AGRICC	24.753	24.572	306	65	7	7.023	16.580	109
61 TRAB.CUALIF. EN ACTIVIDADES GANADE	878	808	64	29	5	372	286	21
62 TRABAJ.CUALIF.OTRAS ACTIVIDADES AG	3.056	3.035	45	8	1	2.126	760	8
63 PESCADORES Y TRAB.CUAL.P.C.A.ACT.F	1.675	1.663	533	6		947	133	42
70 ENCARGADOS OBRA Y OTROS ENC.EN CON	2.319	2.141	276	44	2	1.486	230	18
71 TRABAJ.OBRAS ESTRUC.CONSTRUCCION Y	64.066	62.242	1.883	432	12	52.513	6.208	187
72 TRABS.ACAB.CONST.,PINTORES Y OTROS	21.902	20.854	749	227	14	15.494	3.750	99
73 ENGADOS.EN METALURGIA Y JEFES T.ME	437	386	97	25	2	118	83	2
74 TRABAJADORES DE LAS IND.S EXTRACTI	342	322	17	1		183	106	1
75 SOLD/CHAP/MONT.E.MET/HERR/ELA.HERR	10.953	10.358	451	141	5	7.004	2.363	75
76 MECS.Y AJUST.MAQ.Y EQU.ELECTRI/ELE	8.387	7.314	499	207	10	3.013	2.903	185
77 MEC.PRE.METAL/AA.GG./CER/VID/MAD/T	1.132	1.043	107	32	3	384	432	22
78 TRABS.IND.DE ALIMENT.,BEBIDAS Y TA	3.352	3.021	214	71	1	792	1.644	199
79 TRABS.MADERA/EBAN./IND.TEX/CONF.PI	1.399	1.294	199	59	4	372	589	19
80 JEFES EQ.Y ENCARGADOS INST.INDLS.F	124	111	34	3	2	21	25	2
81 OPS.INSTALACIONES INDLS.FIJAS Y AS	2.754	2.500	149	37		853	826	321
82 ENCARGADO DE OPERADORES MAQS. FIJA	450	414	59	26		131	155	9
83 OPERADORES MAQUINAS FIJAS	5.971	5.595	305	86	3	1.717	2.834	321
84 MONTADORES Y ENSAMBLADORES	5.399	5.027	212	55	2	2.778	1.736	124
85 MAQUINISTAS LOCOM/MAQ.AGRIC/EQUI.F	11.373	11.050	308	65	5	6.037	4.112	399
86 CONDUCTORES TRANSP.URBANO/CARRETER	26.240	23.569	2.483	797	31	7.442	10.801	1.590
90 TRABAJADORES NO CUALIF. EN EL COME	1.570	1.476	287	25	2	574	497	80
91 EMPLEAD.DOMEST.Y LIMPIEZA INTERIO	14.059	13.524	593	169	26	4.190	6.323	2.025
92 CONSERJES EDIFICIOS,LIMPIACR.Y VIC	10.221	9.655	730	189	40	3.508	4.175	786
93 OTROS TRAB.NO CUALIF.EN OTROS SERV	8.712	8.428	226	69	13	2.323	4.111	1.589
94 PEONES AGROPECUARIOS Y DE LA PESCA	72.269	71.809	1.123	146	6	39.620	30.492	120
95 PEONES DE LA MINERIA	265	256	5	2		177	61	6
96 PEONES DE LA CONSTRUCCION	33.652	32.879	719	196	9	26.497	5.219	143
97 PEONES DE LAS IND.S MANUFACTURERAS	31.202	29.523	799	242	18	11.302	15.208	1.566
98 PEONES DEL TRANSP. Y DESCARGADORES	23.713	22.463	613	248	12	7.675	12.535	1.274
00 FUERZAS ARMADAS	244	236	3			92	114	8
<b>TOTAL GRUPO DE OCUPACION</b>	<b>563.949</b>	<b>537.405</b>	<b>30.060</b>	<b>7.408</b>	<b>432</b>	<b>257.482</b>	<b>205.388</b>	<b>24.758</b>

**2.3.1M CONTRATOS DE TRABAJO SEGUN TIPO DE CONTRATO POR SUBGRUPO PRINCIPAL DE OCUPACION DEL PUESTO. HOMBRES. MES (Continuación)**

**MARZO 2009**

	CONTRATOS INICIALES						CONV. EN INDEF.	
	TEMPORAL MINUSVALIDOS	RELEVO	JUBILAC. PARCIAL	SUST. JUBILAC. 64 AÑOS	PRAC-TICAS	FORMAC.		OTROS CONTRATOS
10 PODER EJECUTIVO Y LEGISL. Y DIREC		1	2				10	1
11 DIRECCION EMPRESAS DE 10 O MAS AS	1	28	48	1	4	4	42	149
12 GERENCIA EMP.COMERCIO,- 10 ASALAR			3				3	2
13 GERENCIA EMP.HOSTEL./RESTAUR.,-10							1	3
14 GERENCIA DE OTRAS EMPRESAS -10 AS	2		2				4	7
15 GERENCIA EMPRESAS COMERCIO SIN AS								
16 GERENCIA EMPRESAS HOSTELERIA SIN								
17 GERENCIA DE OTRAS EMPRESAS SIN AS		1	1					4
20 PROF.AS.T.2/3C.U.CC.FIS./QUIM/MAT	2	24	24	3	210		2	454
21 PROF.ASO.TIT.2/3 C.UNI.CC.NATURAL		2	9	1	53		45	156
22 PROF.ASO.TIT.2/3 C.UNIVERS.EN ENS	1	8	9		44	1	65	126
23 PROFESIONALES DEL DERECHO		3	4		22		2	39
24 PROF.ORG.EMPR/CC.SOC/HUMAN,ASOC.2	1	11	13	2	42	1	8	145
25 ESCRIT.ARTIS.Y OTROS ASO.TIT.2/3	2		6		18	6	968	41
26 PROF.ASO.T.1.C.U.CC.FISI/QUIM/MAT	4	26	27	1	182	4	2	476
27 PROF.ASO.1.C.U.CC.NAT/SAN,EX.OP,F		3	5		23		50	90
28 PROF.ASO.TIT.1.CICLO UNIV.EN ENSE		7	6		7		1	23
29 OTRAS PROF.ASO.TIT.1. CICLO UNIVE	2	4	5		23	9		50
30 TECS.CC.FISICAS, QUIMICAS E INGEN	10	122	144	5	221	34	299	1.301
31 TECNICOS DE CC.NATURALES Y DE LA	2	3	8		47	6	6	157
32 TECS.EDU.INF./INSTR.VUELO/NAV./CO	1	1	5		4			89
33 PROF.APOYO OPERAC.FINANCIERAS Y C	21	82	112	3	17	8	387	941
34 PROFESIONALES APOYO A LA GESTION	11	24	42	1	20	2	9	259
35 OTROS TECS. Y PROFESIONALES DE AP	2	2	4		11	31	287	293
40 EMPLDOS SERV.CONT./FINANC/AP.PROD	14	40	143		31	24	1	398
41 EMPLEADOS BIBLIOTECAS,SERV.CORREO	1				2	4		82
42 OPERADORES DE MAQUINAS DE OFICINA	10	23	34	5	21	18	6	477
43 OTROS AUX. ADITIVOS SIN ATENCION	12	4	8	1	14	9	2	259
44 OTROS AUX. ADITIVOS CON ATENCION	5	11	37		21	8	2	354
45 EMPLDOS.CON PUBL.AG.VIAJ.RECEPC.Y	20	8	7		6	5	1	282
46 CAJEROS,TAQUILLEROS Y OTROS CON P	115	5	44			35	1	137
50 TRABAJADORES DE SERVICIOS DE REST	26	42	61	2	17	132	102	2.252
51 TRABAJADORES DE LOS SERVICIOS PER	8	17	18		7	15	52	415
52 TRABAJADORES SERV.PROTEC. Y SEGUR	8	12	10				1	240
53 DEPENDIENTES DE COMERCIO Y ASIMIL	31	40	69	2	5	139	10	1.541
60 TRABAJADORES CUALIF. ACTIV. AGRIC	10	11	21	3	2	204	231	181
61 TRAB.CUALIF. EN ACTIVIDADES GANAD		3	2			21	5	70
62 TRABAJ.CUALIF.OTRAS ACTIVIDADES A		2	2			23	60	21
63 PESCADORES Y TRAB.CUAL.P.C.A.ACT.		1	1					12
70 ENCARGADOS OBRA Y OTROS ENC.EN CO	5	23	53		3	1		178
71 TRABAJ.OBRAS ESTRUC.CONSTRUCCION	20	101	97	11	3	755	20	1.824
72 TRABS.ACAB.CONST.,PINTORES Y OTRO	14	52	54	3	27	353	18	1.048
73 ENGADOS.EN METALURGIA Y JEFES T.M	2	20	35		1	1		51
74 TRABAJADORES DE LAS IND.S EXTRACT	1	1	1			11		20
75 SOLD/CHAP/MONT.E.MET/HERR/ELA.HER	1	99	104	3	18	94		595
76 MECS.Y AJUST.MAQ.Y EQU.ELECTRI/EL	10	108	126	5	80	162	6	1.073
77 MEC.PRE.METAL/AA.GG./CER/VID/MAD/		10	16	2	3	32		89
78 TRABS.IND.DE ALIMENT.,BEBIDAS Y T	3	19	32	1	3	40	2	331
79 TRABS.MADERA/EBAN./IND.TEX/CONF.P	2	17	22			11		105
80 JEFES EQ.Y ENCARGADOS INST.INDLS.		4	19		1			13
81 OPS.INSTALACIONES INDLS.FIJAS Y A	1	121	160	1	18	10	3	254
82 ENCARGADO DE OPERADORES MAQS. FIJ	2	9	21		2			36
83 OPERADORES MAQUINAS FIJAS	7	141	151	2	10	16	2	376
84 MONTADORES Y ENSAMBLADORES	5	36	49	1	7	21	1	372
85 MAQUINISTAS LOCOM/MAQ.AGRIC/EQUI.	4	36	41	3	1	7	32	323
86 CONDUCTORES TRANSP.URBANO/CARRETE	42	180	166	11		3	23	2.671
90 TRABAJADORES NO CUALIF. EN EL COM	5	3					3	94
91 EMPLEAD.DOMEST.Y LIMPIEZA INTERIO	61	45	39	3			50	535
92 CONSERJES EDIFICIOS,LIMPIACR.Y VI	84	36	40	8			59	566
93 OTROS TRAB.NO CUALIF.EN OTROS SER	14	34	41	3	1		4	284
94 PEONES AGROPECUARIOS Y DE LA PESC	7	22	6	2			265	460
95 PEONES DE LA MINERIA		1	4					9
96 PEONES DE LA CONSTRUCCION	13	30	23	5			25	773
97 PEONES DE LAS IND.S MANUFACTURERA	45	141	173	13			16	1.679
98 PEONES DEL TRANSP. Y DESCARGADORE	24	31	35				16	1.250
00 FUERZAS ARMADAS		1				18		8
<b>TOTAL GRUPO DE OCUPACION</b>	<b>694</b>	<b>1.892</b>	<b>2.444</b>	<b>107</b>	<b>1.252</b>	<b>2.278</b>	<b>3.210</b>	<b>26.544</b>

**2.3.2M CONTRATOS DE TRABAJO SEGUN TIPO DE CONTRATO POR SUBGRUPO PRINCIPAL DE OCUPACION DEL PUESTO. MUJERES. MES**

**MARZO 2009**

	TOTAL	CONTRATOS INICIALES						
		TOTAL	INDEFINIDO ORDINARIO (Bonif. / No Bonif.)	INDEFINIDO FOMENTO DE LA CONTRATACIÓN INDEFINIDA	MINUSVÁLIDOS	OBRA O SERVICIO	EVENT. CIRC. PROD.	INTERINIDAD
10 PODER EJECUTIVO Y LEGISL. Y DIRECC	47	44	12			16	4	9
11 DIRECCION EMPRESAS DE 10 O MAS ASA	1.086	1.002	407	58		287	168	52
12 GERENCIA EMP.COMERCIO,- 10 ASALAR.	74	70	15			5	46	1
13 GERENCIA EMP.HOSTEL./RESTAUR.,-10	31	31	16	3		2	7	1
14 GERENCIA DE OTRAS EMPRESAS -10 ASA	140	130	59	8		35	21	4
15 GERENCIA EMPRESAS COMERCIO SIN ASA								
16 GERENCIA EMPRESAS HOSTELERIA SIN A								
17 GERENCIA DE OTRAS EMPRESAS SIN ASA	7	7	5			1	1	
20 PROF.AS.T.2/3C.U.CC.FIS./QUIM/MAT/	1.353	1.149	254	46	1	561	118	29
21 PROF.ASO.TIT.2/3 C.UNI.CC.NATURAL/	3.288	3.016	381	92		762	976	628
22 PROF.ASO.TIT.2/3 C.UNIVERS.EN ENSE	8.185	8.056	232	45	4	4.983	1.143	1.456
23 PROFESIONALES DEL DERECHO	540	466	116	25	1	131	99	53
24 PROF.ORG.EMPR/CC.SOC/HUMAN,ASOC.2/	2.526	2.279	410	80	3	1.017	426	228
25 ESCRIT.ARTIS.Y OTROS ASO.TIT.2/3 C	5.261	5.185	48	7		3.673	906	201
26 PROF.ASO.T.1.C.U.CC.FISI/QUIM/MATE	1.111	982	171	53		441	162	50
27 PROF.ASO.1.C.U.CC.NAT/SAN,EX.OP,FI	8.763	8.481	293	39	2	847	2.403	4.525
28 PROF.ASO.TIT.1.CICLO UNIV.EN ENSEÑ	3.072	3.000	73	15		968	283	1.558
29 OTRAS PROF.ASO.TIT.1. CICLO UNIVER	2.360	2.203	201	35	3	926	473	490
30 TECS.CC.FISICAS, QUIMICAS E INGENI	4.553	4.063	352	78		1.264	1.427	581
31 TECNICOS DE CC.NATURALES Y DE LA S	5.555	4.859	390	183	2	695	1.786	1.545
32 TECS.EDU.INF./INSTR.VUELO/NAV./CON	2.332	2.218	88	27		537	484	1.031
33 PROF.APOYO OPERAC.FINANCIERAS Y CC	5.756	5.261	751	183	7	1.815	1.996	200
34 PROFESIONALES APOYO A LA GESTION A	8.379	7.630	852	234	8	1.428	3.883	1.008
35 OTROS TECS. Y PROFESIONALES DE APC	15.000	14.574	421	89	1	7.294	3.797	2.720
40 EMPLOS SERV.CONT./FINANC/AP.PROD.	5.729	5.105	840	179	11	1.164	1.885	884
41 EMPLEADOS BIBLIOTECAS,SERV.CORREO	6.319	6.260	164	11	2	2.289	1.956	1.832
42 OPERADORES DE MAQUINAS DE OFICINA	11.584	10.373	1.704	386	14	2.504	3.725	1.733
43 OTROS AUX. ADITIVOS SIN ATENCION F	7.093	6.232	733	278	9	1.584	2.692	846
44 OTROS AUX. ADITIVOS CON ATENCION F	11.671	10.233	1.462	470	21	2.139	4.427	1.549
45 EMPLOS.CON PUBL.AG.VIAJ.RECEPC.Y	13.885	13.059	576	208	16	5.961	4.951	1.229
46 CAJEROS,TAQUILLEROS Y OTROS CON PU	5.533	5.110	296	146	7	356	2.693	1.368
50 TRABAJADORES DE SERVICIOS DE RESTA	51.021	48.247	3.143	1.434	19	7.986	32.288	3.028
51 TRABAJADORES DE LOS SERVICIOS PERS	54.404	52.024	1.361	613	18	15.579	14.687	18.777
52 TRABAJADORES SERV.PROTEC. Y SEGURI	823	754	75	13		209	349	105
53 DEPENDIENTES DE COMERCIO Y ASIMILA	48.529	44.174	3.445	1.322	33	9.259	23.956	5.649
60 TRABAJADORES CUALIF. ACTIV. AGRICC	19.958	19.905	188	33	2	8.503	10.729	38
61 TRAB.CUALIF. EN ACTIVIDADES GANADE	192	177	8	3		91	61	9
62 TRABAJ.CUALIF.OTRAS ACTIVIDADES AG	279	277	4	4		145	97	2
63 PESCADORES Y TRAB.CUAL.P.C.A.ACT.F	67	66	10	2		19	31	4
70 ENCARGADOS OBRA Y OTROS ENC.EN CON	143	130	19	5	1	59	36	3
71 TRABAJ.OBRAS ESTRUC.CONSTRUCCION Y	1.438	1.407	25	8		796	292	25
72 TRABS.ACAB.CONST.,PINTORES Y OTROS	937	893	28	13	2	419	305	37
73 ENGADOS.EN METALURGIA Y JEFES T.ME	16	14	7			4	2	
74 TRABAJADORES DE LAS IND.S EXTRACTI	16	14				7	6	
75 SOLD/CHAP/MONT.E.MET/HERR/ELA.HERR	355	338	9	3		151	127	33
76 MECS.Y AJUST.MAQ.Y EQU.ELECTRI/ELE	266	231	7	5		89	66	19
77 MEC.PRE.METAL/AA.GG./CER/VID/MAD/T	356	338	28	7		94	163	16
78 TRABS.IND.DE ALIMENT.,BEBIDAS Y TA	3.600	3.474	238	42	2	1.568	1.437	159
79 TRABS.MADERA/EBAN./IND.TEX/CONF.PI	1.398	1.340	149	50	1	458	606	42
80 JEFES EQ.Y ENCARGADOS INST.INDLS.F	14	12	3	1		2	2	2
81 OPS.INSTALACIONES INDLS.FIJAS Y AS	645	617	16	5		144	337	86
82 ENCARGADO DE OPERADORES MAQS. FIJA	156	147	11	3		23	107	3
83 OPERADORES MAQUINAS FIJAS	4.255	4.099	195	51	1	1.453	1.992	350
84 MONTADORES Y ENSAMBLADORES	1.068	1.021	18	6	1	469	459	44
85 MAQUINISTAS LOCOM/MAQ.AGRIC/EQUI.F	723	711	25	1		393	257	32
86 CONDUCTORES TRANSP.URBANO/CARRETER	1.449	1.325	127	54	4	310	619	188
90 TRABAJADORES NO CUALIF. EN EL COME	2.594	2.437	234	63	6	1.321	697	114
91 EMPLEAD.DOMEST.Y LIMPIEZA INTERIO	69.180	66.560	2.406	758	61	15.595	28.624	18.274
92 CONSERJES EDIFICIOS,LIMPIACR.Y VIC	3.721	3.609	171	64	7	1.001	1.782	520
93 OTROS TRAB.NO CUALIF.EN OTROS SERV	3.309	3.229	132	47	3	1.101	1.287	617
94 PEONES AGROPECUARIOS Y DE LA PESCA	53.134	52.999	387	45	1	30.143	22.072	36
95 PEONES DE LA MINERIA	53	53				42	11	
96 PEONES DE LA CONSTRUCCION	6.125	6.101	13	14	1	3.452	2.595	22
97 PEONES DE LAS IND.S MANUFACTURERAS	19.760	19.317	381	104	5	7.287	10.407	1.052
98 PEONES DEL TRANSP. Y DESCARGADORES	5.779	5.550	158	69		1.740	2.710	866
00 FUERZAS ARMADAS	167	161	10	1		36	80	33
<b>TOTAL GRUPO DE OCUPACION</b>	<b>497.163</b>	<b>472.829</b>	<b>24.353</b>	<b>7.817</b>	<b>280</b>	<b>153.633</b>	<b>282.214</b>	<b>75.996</b>

**2.3.2M CONTRATOS DE TRABAJO SEGUN TIPO DE CONTRATO POR SUBGRUPO PRINCIPAL DE OCUPACION DEL PUESTO. MUJERES. MES (Continuación)**

**MARZO 2009**

	CONTRATOS INICIALES						CONV. EN INDEF.	
	TEMPORAL MINUSVALIDOS	RELEVO	JUBILAC. PARCIAL	SUST. JUBILAC. 6 AÑOS	PRAC-TICAS	FORMAC.		OTROS CONTRATOS
10 PODER EJECUTIVO Y LEGISL. Y DIREC							3	3
11 DIRECCION EMPRESAS DE 10 O MAS AS		8	4		8	1	9	84
12 GERENCIA EMP.COMERCIO,- 10 ASALAR		1					2	4
13 GERENCIA EMP.HOSTEL./RESTAUR.,-10		1	1					
14 GERENCIA DE OTRAS EMPRESAS -10 AS							3	10
15 GERENCIA EMPRESAS COMERCIO SIN AS								
16 GERENCIA EMPRESAS HOSTELERIA SIN								
17 GERENCIA DE OTRAS EMPRESAS SIN AS								
20 PROF.AS.T.2/3C.U.CC.FIS./QUIM/MAT		10			127		3	204
21 PROF.ASO.TIT.2/3 C.UNI.CC.NATURAL		9	3	3	126	1	35	272
22 PROF.ASO.TIT.2/3 C.UNIVERS.EN ENS	3	22	22		58	1	87	129
23 PROFESIONALES DEL DERECHO		2	4		33		2	74
24 PROF.ORG.EMPR/CC.SOC/HUMAN,ASOC.2	2	11	3		96		3	247
25 ESCRIT.ARTIS.Y OTROS ASO.TIT.2/3					31	17	302	76
26 PROF.ASO.T.1.C.U.CC.FISI/QUIM/MAT		3	2	1	97		2	129
27 PROF.ASO.1.C.U.CC.NAT/SAN,EX.OP.F	1	22	10	2	82		255	282
28 PROF.ASO.TIT.1.CICLO UNIV.EN ENSE		33	33	2	12		23	72
29 OTRAS PROF.ASO.TIT.1. CICLO UNIVE	2	7		1	39	25	1	157
30 TECS.CC.FISICAS, QUIMICAS E INGEN	2	19	11	3	112	27	187	490
31 TECNICOS DE CC.NATURALES Y DE LA	1	9	7		194	18	29	696
32 TECS.EDU.INF./INSTR.VUELO/NAV./CO		7	5		25	1	13	114
33 PROF.APOYO OPERAC.FINANCIERAS Y C	3	38	6		28	3	231	495
34 PROFESIONALES APOYO A LA GESTION	9	38	39	6	77	4	44	749
35 OTROS TECS. Y PROFESIONALES DE AP	5	6	4		36	91	110	426
40 EMPLDOS SERV.CONT./FINANC/AP.PROD	7	35	29	2	56	13		624
41 EMPLEADOS BIBLIOTECAS,SERV.CORREO	2		1		1	1	1	59
42 OPERADORES DE MAQUINAS DE OFICINA	29	35	31	10	81	47	74	1.211
43 OTROS AUX. ADITIVOS SIN ATENCION	17	7	4	3	41	11	7	861
44 OTROS AUX. ADITIVOS CON ATENCION	21	28	15	2	77	13	9	1.438
45 EMPLDOS.CON PUBL.AG.VIAJ.RECEPC.Y	32	16	7	1	22	29	11	826
46 CAJEROS,TAQUILLEROS Y OTROS CON P	54	8	11	1	2	166	2	423
50 TRABAJADORES DE SERVICIOS DE REST	10	40	15	2	7	220	55	2.774
51 TRABAJADORES DE LOS SERVICIOS PER	24	64	43	10	163	318	367	2.380
52 TRABAJADORES SERV.PROTEC. Y SEGUR		1	2					69
53 DEPENDIENTES DE COMERCIO Y ASIMIL	41	47	20	2	15	351	34	4.355
60 TRABAJADORES CUALIF. ACTIV. AGRIC	1	2		1		192	216	53
61 TRAB.CUALIF. EN ACTIVIDADES GANAD					1	4		15
62 TRABAJ.CUALIF.OTRAS ACTIVIDADES A						25	4	2
63 PESCADORES Y TRAB.CUAL.P.C.A.ACT.								1
70 ENCARGADOS OBRA Y OTROS ENC.EN CO		3	2		2			13
71 TRABAJ.OBRAS ESTRUC.CONSTRUCCION		3	2	1	1	253	1	31
72 TRABS.ACAB.CONST.,PINTORES Y OTRO		5				84		44
73 ENGADOS.EN METALURGIA Y JEFES T.M		1						2
74 TRABAJADORES DE LAS IND.S EXTRACT						1		2
75 SOLD/CHAP/MONT.E.MET/HERR/ELA.HER		7	1			7		17
76 MECS.Y AJUST.MAQ.Y EQU.ELECTRI/EL		3	1		1	34	6	35
77 MEC.PRE.METAL/AA.GG./CER/VID/MAD/		1			3	26		18
78 TRABS.IND.DE ALIMENT.,BEBIDAS Y T		3	2		2	21		126
79 TRABS.MADERA/EBAN./IND.TEX/CONF.P	1	3	1			27	2	58
80 JEFES EQ.Y ENCARGADOS INST.INDLS.		2						2
81 OPS.INSTALACIONES INDLS.FIJAS Y A		21	2		2	4		28
82 ENCARGADO DE OPERADORES MAQS. FIJ								9
83 OPERADORES MAQUINAS FIJAS	4	23	15		2	11	2	156
84 MONTADORES Y ENSAMBLADORES	1	7	3			13		47
85 MAQUINISTAS LOCOM/MAQ.AGRIC/EQUI.		3						12
86 CONDUCTORES TRANSP.URBANO/CARRETE	2	18	3					124
90 TRABAJADORES NO CUALIF. EN EL COM	2							157
91 EMPLDAD.DOMEST.Y LIMPIEZA INTERIO	108	145	128	10			451	2.620
92 CONSERJES EDIFICIOS,LIMPIACR.Y VI	35	8	4	1	1		15	112
93 OTROS TRAB.NO CUALIF.EN OTROS SER	3	11	5		5		18	80
94 PEONES AGROPECUARIOS Y DE LA PESC	2	6		1			306	135
95 PEONES DE LA MINERIA								
96 PEONES DE LA CONSTRUCCION		2	2					24
97 PEONES DE LAS IND.S MANUFACTURERA	25	30	13	1			12	443
98 PEONES DEL TRANSP. Y DESCARGADORE	4	3						229
00 FUERZAS ARMADAS						1		6
<b>TOTAL GRUPO DE OCUPACION</b>	<b>453</b>	<b>837</b>	<b>516</b>	<b>71</b>	<b>1.661</b>	<b>2.061</b>	<b>2.937</b>	<b>24.334</b>



**2.4M CONTRATOS DE TRABAJO SEGUN TIPO DE CONTRATO POR SECTOR, SECCIÓN Y DIVISIÓN DE ACTIVIDAD ECONÓMICA. AMBOS SEXOS. MES**

**MARZO 2009**

	TOTAL	CONTRATOS INICIALES						
		TOTAL	INDEFINIDO ORDINARIO (Bonif. / No Bonif.)	INDEFINIDO FOMENTO DE LA CONTRATACIÓN INDEFINIDA	MINUSVALIDOS	OBRA O SERVICIO	EVENT. CIRC. PROD.	INTERINIDAD
01 AGRIC., GANADERIA, CAZA Y ACTIV.	144.463	143.871	1.753	239	12	65.585	75.141	101
02 SILVICULTURA Y EXPLOTACION FOREST	5.200	5.146	111	25		4.096	854	46
03 PESCA Y ACUICULTURA.	2.660	2.607	680	17	1	1.566	286	48
<b>A AGRICULT.,GANADERIA,SILVICULTURA Y AGRICULTURA Y PESCA</b>	<b>152.323</b>	<b>151.624</b>	<b>2.544</b>	<b>281</b>	<b>13</b>	<b>71.247</b>	<b>76.281</b>	<b>195</b>
05 EXTRAC. DE ANTRACITA, HULLA Y LIG	84	83	5			50	28	
06 EXTRAC. DE CRUDO DE PETROLEO Y GA	4	4	1			1	2	
07 EXTRAC. DE MINERALES METALICOS.	45	20	5			6	6	1
08 OTRAS INDUST. EXTRACTIVAS.	623	570	36	12		275	198	15
09 ACTIV. DE APOYO A LAS INDUST. EX	21	19	5			12	1	
<b>B INDUSTRIAS EXTRACTIVAS.</b>	<b>777</b>	<b>696</b>	<b>52</b>	<b>12</b>		<b>344</b>	<b>235</b>	<b>16</b>
10 INDUSTRIA DE LA ALIMENTACION.	13.243	11.940	916	298	12	3.607	5.736	1.132
11 FABRICACION DE BEBIDAS.	1.386	1.247	144	35	2	392	556	64
12 INDUSTRIA DEL TABACO.	26	25	2			21	2	
13 INDUSTRIA TEXTIL.	931	842	125	31	3	192	410	41
14 CONFECCION DE PRENDAS DE VESTIR.	2.218	2.025	392	50	1	858	638	61
15 INDUSTRIA CUERO Y CALZADO.	1.822	1.754	279	72	1	335	1.023	23
16 IND. MADERA Y CORCHO, EXCEP. MUEB	1.779	1.592	112	47	2	761	550	39
17 INDUSTRIA DEL PAPEL.	762	646	71	16	3	150	255	64
18 ARTES GRAFICAS Y REPRODUC. DE SOP	2.407	2.130	193	95	6	315	1.350	90
19 COQUERIAS Y REFINO DE PETROLEO.	161	132	5			25	8	51
20 INDUSTRIA QUIMICA.	1.839	1.599	173	39	1	287	888	105
21 FABRICACION DE PRODUCT. FARMACEUT	714	601	178	23	2	55	197	104
22 FABRICACION DE PRODUCT. CAUCHO Y	1.751	1.518	123	31	1	445	594	107
23 FABRICAC. DE OTROS PRODUCT. MINER	2.664	2.356	324	57	3	880	836	77
24 METALURGIA, FABRIC.PRODUCT. HIERR	2.847	2.501	156	57	1	1.320	540	113
25 FABRICAC. DE PRODUCT. METALICOS,	8.246	7.428	491	146	5	4.117	2.163	137
26 FABRICAC. DE PRODUCT. INFORMatico	369	304	32	9		86	142	7
27 FABRICACION DE MATERIAL Y EQUIPO	775	650	86	18	1	199	225	48
28 FABRIC. MAQUI. Y EQUIPO NO CLASIF	3.141	2.693	256	60	2	1.248	799	45
29 FABRICAC. DE VEHIC. DE MOTOR, REM	1.688	1.510	72	13		483	613	92
30 FABRICACION DE OTRO MATERIAL DE T	1.912	1.729	170	20	2	944	472	30
31 FABRICACION DE MUEBLES.	1.844	1.651	148	63	1	559	742	42
32 OTRAS INDUSTRIAS MANUFACTURERAS.	593	506	60	22	4	139	203	46
33 REPARACION E INSTALACION DE MAQUI	2.057	1.801	123	45	1	972	545	39
<b>C INDUSTRIA MANUFACTURERA.</b>	<b>55.175</b>	<b>49.180</b>	<b>4.631</b>	<b>1.247</b>	<b>54</b>	<b>18.390</b>	<b>19.487</b>	<b>2.557</b>
35 SUMIN. ENERG. ELECTR., GAS, VAPOR	452	398	143	16	1	66	118	21
<b>D SUMINI. ENERG. ELECTRICA, GAS, VAP</b>	<b>452</b>	<b>398</b>	<b>143</b>	<b>16</b>	<b>1</b>	<b>66</b>	<b>118</b>	<b>21</b>
36 CAPTACION, DEPURACION Y DISTRIBUC	1.022	943	46	15		487	194	136
37 RECOGIDA Y TRATAMIENTO DE AGUAS R	213	203	16	3		48	110	23
38 RECOGIDA, TRATAMIENTO Y ELIMINAC.	5.592	5.321	116	41	3	1.386	1.632	2.010
39 ACTIV. DE DESCONTAMINAC. Y OTROS	47	43	5	1		16	17	4
<b>E SUMINI. AGUA, ACTIV. DE SANEAM., G</b>	<b>6.874</b>	<b>6.510</b>	<b>183</b>	<b>60</b>	<b>3</b>	<b>1.937</b>	<b>1.953</b>	<b>2.173</b>
<b>INDUSTRIA</b>	<b>63.278</b>	<b>56.784</b>	<b>5.009</b>	<b>1.335</b>	<b>58</b>	<b>20.737</b>	<b>21.793</b>	<b>4.767</b>
41 CONTRUCCION DE EDIFICIOS.	67.852	65.635	2.161	520	27	53.971	8.313	143
42 INGENIERIA CIVIL.	10.907	10.541	671	45	5	8.008	1.656	22
43 ACTIVIDADES DE CONSTRUCCION ESPEC	60.420	57.527	2.599	723	39	41.680	11.441	244
<b>F CONSTRUCCION.</b>	<b>139.179</b>	<b>133.703</b>	<b>5.431</b>	<b>1.288</b>	<b>71</b>	<b>103.659</b>	<b>21.410</b>	<b>409</b>
<b>CONSTRUCCION</b>	<b>139.179</b>	<b>133.703</b>	<b>5.431</b>	<b>1.288</b>	<b>71</b>	<b>103.659</b>	<b>21.410</b>	<b>409</b>
45 VENTA Y REPARAC. DE VEHIC. DE MOT	6.462	5.192	640	307	15	703	2.947	156
46 COMERC. AL MAYOR E INTERMEDIARIOS	27.130	23.570	3.376	934	47	6.185	11.032	1.259
47 COMERCIO AL MENOR, EXCEP. DE VEHI	60.142	52.939	6.655	2.275	100	6.851	28.230	7.454
<b>G COMERC. MAYOR Y MENOR, REPARAC. VE</b>	<b>93.734</b>	<b>81.701</b>	<b>10.671</b>	<b>3.516</b>	<b>162</b>	<b>13.739</b>	<b>42.209</b>	<b>8.869</b>
49 TRANSPORTE TERRESTRE Y POR TUBERI	20.030	18.043	2.131	490	22	5.398	8.512	1.071
50 TRANSPORTE MARITIMO Y POR VIAS NA	965	941	37	15		420	111	352
51 TRANSPORTE AEREO.	673	622	60	9		82	344	91
52 ALMACENAMIENTO Y ACTIVIDADES ANEX	7.637	7.052	756	93	11	1.443	3.838	757
53 ACTIVIDADES POSTALES Y DE CORREOS	7.681	7.493	129	76	3	477	3.358	3.430
<b>H TRANSPORTE Y ALMACENAMIENTO.</b>	<b>36.986</b>	<b>34.151</b>	<b>3.113</b>	<b>683</b>	<b>36</b>	<b>7.820</b>	<b>16.163</b>	<b>5.701</b>

**2.4M CONTRATOS DE TRABAJO SEGUN TIPO DE CONTRATO POR SECTOR, SECCIÓN Y DIVISIÓN DE ACTIVIDAD ECONÓMICA. AMBOS SEXOS. MES (Continuación1)**

**MARZO 2009**

	TOTAL	CONTRATOS INICIALES						
		TOTAL	INDEFINIDO ORDINARIO (Bonif. / No Bonif.)	INDEFINIDO FOMENTO DE LA CONTRATACIÓN INDEFINIDA	MINUSVALIDOS	OBRA O SERVICIO	EVENT. CIRC. PROD.	INTERINIDAD
55 SERVICIOS DE ALOJAMIENTO.	29.166	28.228	1.339	329	11	3.515	20.703	2.046
56 SERVICIOS DE COMIDAS Y BEBIDAS.	79.895	74.265	7.160	2.791	57	9.409	47.976	6.430
<b>I HOSTELERIA.</b>	<b>109.061</b>	<b>102.493</b>	<b>8.499</b>	<b>3.120</b>	<b>68</b>	<b>12.924</b>	<b>68.679</b>	<b>8.476</b>
58 EDICION.	2.355	2.119	379	90	2	492	773	153
59 ACTIV. CINEMATOGRAF., DE VIDEO Y F	8.334	8.176	94	66	2	5.360	1.747	260
60 ACTIV. DE PROG. Y EMISION DE RADIC	1.870	1.818	42	7		444	914	363
61 TELECOMUNICACIONES.	2.036	1.841	191	48	2	978	548	52
62 PROG., CONSULTO. Y OTRAS ACTIV. RE	4.108	3.565	1.116	215	8	1.307	758	59
63 SERVICIOS DE INFORMACION.	2.091	2.046	154	23	4	971	792	82
<b>J INFORMACION Y COMUNICACIONES.</b>	<b>20.794</b>	<b>19.565</b>	<b>1.976</b>	<b>449</b>	<b>18</b>	<b>9.552</b>	<b>5.532</b>	<b>969</b>
64 SERVIC. FINANCIEROS, EXCEP. SEGURO	2.896	2.593	408	47	2	284	791	749
65 SEGUROS, REASEGUROS Y FONDOS DE PE	1.024	931	218	48	1	41	204	390
66 ACTIV. AUXILIARES A LOS SERVIC. FI	1.469	1.313	266	114	9	245	561	80
<b>K ACTIVIDADES FINANCIERAS Y DE SEGURO</b>	<b>5.389</b>	<b>4.837</b>	<b>892</b>	<b>209</b>	<b>12</b>	<b>570</b>	<b>1.556</b>	<b>1.219</b>
68 ACTIVIDADES INMOBILIARIAS.	3.210	2.947	533	155	12	1.091	975	138
<b>L ACTIVIDADES INMOBILIARIAS.</b>	<b>3.210</b>	<b>2.947</b>	<b>533</b>	<b>155</b>	<b>12</b>	<b>1.091</b>	<b>975</b>	<b>138</b>
69 ACTIVIDADES JURIDICAS Y DE CONTABI	5.929	5.199	1.002	439	11	1.161	1.977	382
70 ACTIV. DE LAS SEDES CENTR., ACTIV.	2.813	2.480	314	81	3	1.263	568	195
71 SERVIC. TECNIC. DE ARQUITEC. E ING	7.446	6.553	736	195	9	3.346	1.679	239
72 INVESTIGACION Y DESARROLLO.	2.141	1.946	179	32		1.360	185	84
73 PUBLICIDAD Y ESTUDIOS DE MERCADO.	17.702	17.166	762	207	6	11.136	4.600	381
74 OTRAS ACTIVIDADES PROFESIONALES, C	4.304	4.096	202	70	3	2.184	1.329	277
75 ACTIVIDADES VETERINARIAS.	575	489	91	21	1	154	148	43
<b>M ACTIV. PROFESIONALES, CIENTIFICAS Y</b>	<b>40.910</b>	<b>37.929</b>	<b>3.286</b>	<b>1.045</b>	<b>33</b>	<b>20.604</b>	<b>10.486</b>	<b>1.601</b>
77 ACTIVIDADES DE ALQUILER.	16.135	15.191	866	200	18	8.283	4.475	1.160
78 ACTIVIDADES RELACIONADAS CON EL EM	121.843	121.646	212	45	8	52.239	62.786	6.329
79 ACTIV.AG.VIAJE,OPERADORES TURIST.,	6.175	5.955	248	63	3	3.551	1.920	88
80 ACTIVIDADES DE SEGURIDAD E INVESTI	5.719	5.290	781	67	13	1.665	2.390	335
81 SERVICIOS A EDIFICIOS Y ACTIVIDADE	44.237	42.553	1.519	528	73	13.501	12.598	13.895
82 ACTIV. ADMINIST. DE OFICINA Y OTRA	21.718	21.141	617	191	14	11.945	6.732	1.555
<b>N ACTIV. ADMINISTRATIVAS Y SERVICIOS</b>	<b>215.027</b>	<b>211.776</b>	<b>4.243</b>	<b>1.094</b>	<b>129</b>	<b>91.184</b>	<b>90.901</b>	<b>23.362</b>
84 ADMON. PUBLICAY DEFENSA, SEG. SOCI	34.635	34.400	2.051	135		15.036	9.658	5.802
<b>O ADMON. PUBLICA Y DEFENSA, SEGURIDAD</b>	<b>34.635</b>	<b>34.400</b>	<b>2.051</b>	<b>135</b>		<b>15.036</b>	<b>9.658</b>	<b>5.802</b>
85 EDUCACION.	31.190	30.229	1.196	258	18	15.858	5.128	6.389
<b>P EDUCACION.</b>	<b>31.190</b>	<b>30.229</b>	<b>1.196</b>	<b>258</b>	<b>18</b>	<b>15.858</b>	<b>5.128</b>	<b>6.389</b>
86 ACTIVIDADES SANITARIAS.	32.851	31.266	1.388	326	17	2.487	9.483	16.108
87 ASISTENCIA EN ESTABLECIMIENTOS RES	17.687	16.452	636	236	12	1.483	5.223	8.702
88 ACTIVIDADES DE SERVICIOS SOCIALES	13.585	13.006	298	107	13	4.655	2.391	5.071
<b>Q ACTIV. SANITARIAS Y DE SERVICIOS SC</b>	<b>64.123</b>	<b>60.724</b>	<b>2.322</b>	<b>669</b>	<b>42</b>	<b>8.625</b>	<b>17.097</b>	<b>29.881</b>
90 ACTIVIDADES DE CREACION, ARTISTICA	11.257	11.160	104	28	2	6.339	3.470	88
91 ACTIV. DE BIBLIOTECAS, ARCHIVOS, M	1.624	1.599	42	9		812	617	89
92 ACTIV. DE JUEGOS DE AZAR Y OTRAS A	1.441	1.261	92	29	1	97	861	168
93 ACTIV. DEPORTIVAS, RECREATIVAS Y C	13.389	12.664	773	192	6	4.060	6.552	750
<b>R ACTIV. ARTISTICAS, RECREATIVAS Y DE</b>	<b>27.711</b>	<b>26.684</b>	<b>1.011</b>	<b>258</b>	<b>9</b>	<b>11.308</b>	<b>11.500</b>	<b>1.095</b>
94 ACTIVIDADES ASOCIATIVAS.	7.830	7.369	397	111	9	3.935	1.832	802
95 REPAR. DE ORDENADORES, EFACT. PERS	1.345	1.170	155	64	4	360	493	65
96 OTROS SERVICIOS PERSONALES.	11.833	10.539	877	487	8	2.565	5.509	781
<b>S OTROS SERVICIOS.</b>	<b>21.008</b>	<b>19.078</b>	<b>1.429</b>	<b>662</b>	<b>21</b>	<b>6.860</b>	<b>7.834</b>	<b>1.648</b>
97 ACTIV. DE LOS HOGARES COMO EMPLEA	1.642	1.509	189	67	10	244	386	228
98 ACTIV. DE LOS HOGARES COMO PRODUCT								
<b>T ACTIV. HOGAR. COMO EMPLEADOR PERSON</b>	<b>1.642</b>	<b>1.509</b>	<b>189</b>	<b>67</b>	<b>10</b>	<b>244</b>	<b>386</b>	<b>228</b>
99 ACTIV. DE ORGANIZACIONES Y ORGANI	112	100	18	1		57	14	5
<b>U ACTIV. ORGANIZACIONES Y ORGANISMOS</b>	<b>112</b>	<b>100</b>	<b>18</b>	<b>1</b>		<b>57</b>	<b>14</b>	<b>5</b>
<b>SERVICIOS</b>	<b>706.332</b>	<b>668.123</b>	<b>41.429</b>	<b>12.321</b>	<b>570</b>	<b>215.472</b>	<b>288.118</b>	<b>95.383</b>
<b>TOTAL ACTIVIDAD ECONOMICA</b>	<b>1.061.112</b>	<b>1.010.234</b>	<b>54.413</b>	<b>15.225</b>	<b>712</b>	<b>411.115</b>	<b>407.602</b>	<b>100.754</b>

**2.4M CONTRATOS DE TRABAJO SEGUN TIPO DE CONTRATO POR SECTOR, SECCIÓN Y DIVISIÓN DE ACTIVIDAD ECONÓMICA. AMBOS SEXOS. MES (Continuación2)**

**MARZO 2009**

	CONTRATOS INICIALES						CONV. EN INDEF.	
	TEMPORAL MINUSVALIDOS	RELEVO	JUBILAC. PARCIAL	SUST. JUBILAC. 64 AÑOS	PRACTICAS	FORMAC.		OTROS CONTRATOS
01 AGRIC., GANADERIA, CAZA Y ACTI	5	5	7		4	8	1.011	592
02 SILVICULTURA Y EXPLOTACION FOR	2				3	1	8	54
03 PESCA Y ACUICULTURA.		1	1		1		6	53
<b>A AGRICULT.,GANADERIA,SILVICULTUR.</b>	<b>7</b>	<b>6</b>	<b>8</b>		<b>8</b>	<b>9</b>	<b>1.025</b>	<b>699</b>
<b>AGRICULTURA Y PESCA</b>	<b>7</b>	<b>6</b>	<b>8</b>		<b>8</b>	<b>9</b>	<b>1.025</b>	<b>699</b>
05 EXTRAC. DE ANTRACITA, HULLA Y								1
06 EXTRAC. DE CRUDO DE PETROLEO Y								
07 EXTRAC. DE MINERALES METALICOS			2					25
08 OTRAS INDUSTRI. EXTRACTIVAS.	1	16	16		1			53
09 ACTIV. DE APOYO A LAS INDUSTRI.					1			2
<b>B INDUSTRIAS EXTRACTIVAS.</b>	<b>1</b>	<b>16</b>	<b>18</b>		<b>2</b>			<b>81</b>
10 INDUSTRIA DE LA ALIMENTACION.	14	53	72	1	23	39	37	1.303
11 FABRICACION DE BEBIDAS.	2	23	20	1	5	3		139
12 INDUSTRIA DEL TABACO.								1
13 INDUSTRIA TEXTIL.		14	16			7	3	89
14 CONFECCION DE PRENDAS DE VESTI	2	5	9		2	5	2	193
15 INDUSTRIA CUERO Y CALZADO.	1	7	10			3		68
16 IND. MADERA Y CORCHO, EXCEP. M	2	30	28	1	2	18		187
17 INDUSTRIA DEL PAPEL.		36	45	2	2		2	116
18 ARTES GRAFICAS Y REPRODUC. DE	8	16	25	2	7	14	9	277
19 COQUERIAS Y REFINO DE PETROLEO			24		19			29
20 INDUSTRIA QUIMICA.	2	31	60		9	2	2	240
21 FABRICACION DE PRODUCT. FARMAC		6	13		20	1	2	113
22 FABRICACION DE PRODUCT. CAUCHO	2	98	96	3	13	2	3	233
23 FABRICAC. DE OTROS PRODUCT. MI	1	68	61	1	8	40		308
24 METALURGIA, FABRIC.PRODUCT. HI	1	137	153		22	1		346
25 FABRICAC. DE PRODUCT. METALICO	11	128	126	4	30	65	5	818
26 FABRICAC. DE PRODUCT. INFORMAT	1	8	8		8	2	1	65
27 FABRICACION DE MATERIAL Y EQUI	2	27	27	1	14	2		125
28 FABRIC. MAQUI. Y EQUIPO NO CLA	2	93	121	4	47	15	1	448
29 FABRICAC. DE VEHIC. DE MOTOR,	5	120	109		3			178
30 FABRICACION DE OTRO MATERIAL D		27	35	1	28			183
31 FABRICACION DE MUEBLES.	2	27	34		2	30	1	193
32 OTRAS INDUSTRIAS MANUFACTURERA	1	10	10	1	5	5		87
33 REPARACION E INSTALACION DE MA	3	21	28		14	10		256
<b>C INDUSTRIA MANUFACTURERA.</b>	<b>62</b>	<b>985</b>	<b>1.130</b>	<b>22</b>	<b>283</b>	<b>264</b>	<b>68</b>	<b>5.995</b>
35 SUMIN. ENERG. ELECTR., GAS, VA		1	1		26	1	4	54
<b>D SUMINI. ENERG. ELECTRICA, GAS,</b>		<b>1</b>	<b>1</b>		<b>26</b>	<b>1</b>	<b>4</b>	<b>54</b>
36 CAPTACION, DEPURACION Y DISTRI		12	19	4	28		2	79
37 RECOGIDA Y TRATAMIENTO DE AGUA		1	1		1			10
38 RECOGIDA, TRATAMIENTO Y ELIMIN.	6	46	49	3	4	3	22	271
39 ACTIV. DE DESCONTAMINAC. Y OTR								4
<b>E SUMINI. AGUA, ACTIV. DE SANEAM.</b>	<b>6</b>	<b>59</b>	<b>69</b>	<b>7</b>	<b>33</b>	<b>3</b>	<b>24</b>	<b>364</b>
<b>INDUSTRIA</b>	<b>69</b>	<b>1.061</b>	<b>1.218</b>	<b>29</b>	<b>344</b>	<b>268</b>	<b>96</b>	<b>6.494</b>
41 CONTRUCCION DE EDIFICIOS.	32	80	89	5	97	175	22	2.217
42 INGENIERIA CIVIL.	4	11	12	1	12	14	80	366
43 ACTIVIDADES DE CONSTRUCCION ES	35	82	101	10	174	341	58	2.893
<b>F CONSTRUCCION.</b>	<b>71</b>	<b>173</b>	<b>202</b>	<b>16</b>	<b>283</b>	<b>530</b>	<b>160</b>	<b>5.476</b>
<b>CONSTRUCCION</b>	<b>71</b>	<b>173</b>	<b>202</b>	<b>16</b>	<b>283</b>	<b>530</b>	<b>160</b>	<b>5.476</b>
45 VENTA Y REPARAC. DE VEHIC. DE	20	92	82	2	64	152	12	1.270
46 COMERC. AL MAYOR E INTERMEDIAR	28	158	149	2	90	106	204	3.560
47 COMERCIO AL MENOR, EXCEP. DE V	103	109	107	6	203	641	205	7.203
<b>G COMERC. MAYOR Y MENOR, REPARAC.</b>	<b>151</b>	<b>359</b>	<b>338</b>	<b>10</b>	<b>357</b>	<b>899</b>	<b>421</b>	<b>12.033</b>
49 TRANSPORTE TERRESTRE Y POR TUB	32	172	168	8	15	15	9	1.987
50 TRANSPORTE MARITIMO Y POR VIAS		1	2		3			24
51 TRANSPORTE AEREO.			2		34			51
52 ALMACENAMIENTO Y ACTIVIDADES A	11	66	34	2	15	5	21	585
53 ACTIVIDADES POSTALES Y DE CORR	4	1	3		2	5	5	188
<b>H TRANSPORTE Y ALMACENAMIENTO.</b>	<b>47</b>	<b>240</b>	<b>209</b>	<b>10</b>	<b>69</b>	<b>25</b>	<b>35</b>	<b>2.835</b>

**2.4M CONTRATOS DE TRABAJO SEGUN TIPO DE CONTRATO POR SECTOR, SECCIÓN Y DIVISIÓN DE ACTIVIDAD ECONÓMICA. AMBOS SEXOS. MES (Continuación3)**

**MARZO 2009**

	CONTRATOS INICIALES							CONV. EN INDEF.
	TEMPORAL MINUSVALIDOS	RELEVO	JUBILAC. PARCIAL	SUST. JUBILAC. 64 AÑOS	PRACTICAS	FORMAC.	OTROS CONTRATOS	
55 SERVICIOS DE ALOJAMIENTO.	9	79	69	1	38	18	71	938
56 SERVICIOS DE COMIDAS Y BEBIDAS	46	46	38	2	10	211	89	5.630
<b>I HOSTELERIA.</b>	<b>55</b>	<b>125</b>	<b>107</b>	<b>3</b>	<b>48</b>	<b>229</b>	<b>160</b>	<b>6.568</b>
58 EDICION.	5	2	7		39	1	176	236
59 ACTIV. CINEMATOGRAF., DE VIDEO	6	1	1		14	3	622	158
60 ACTIV. DE PROG. Y EMISION DE R.	3	3	9		14	1	18	52
61 TELECOMUNICACIONES.		3	4		9	4	2	195
62 PROG., CONSULTO. Y OTRAS ACTIV	19		1		77	4	1	543
63 SERVICIOS DE INFORMACION.	4	1	7		5	3		45
<b>J INFORMACION Y COMUNICACIONES.</b>	<b>37</b>	<b>10</b>	<b>29</b>		<b>158</b>	<b>16</b>	<b>819</b>	<b>1.229</b>
64 SERVIC. FINANCIEROS, EXCEP. SE	7	42	191		70		2	303
65 SEGUROS, REASEGUROS Y FONDOS D		7	13		6	2	1	93
66 ACTIV. AUXILIARES A LOS SERVIC	2	4	7		19	5	1	156
<b>K ACTIVIDADES FINANCIERAS Y DE SE</b>	<b>9</b>	<b>53</b>	<b>211</b>		<b>95</b>	<b>7</b>	<b>4</b>	<b>552</b>
68 ACTIVIDADES INMOBILIARIAS.	5	3	4	1	16	7	7	263
<b>L ACTIVIDADES INMOBILIARIAS.</b>	<b>5</b>	<b>3</b>	<b>4</b>	<b>1</b>	<b>16</b>	<b>7</b>	<b>7</b>	<b>263</b>
69 ACTIVIDADES JURIDICAS Y DE CON	4	7	16		168	26	6	730
70 ACTIV. DE LAS SEDES CENTR., AC	4	3	6		40	3		333
71 SERVIC. TECNIC. DE ARQUITEC. E	4	23	32		281	5	4	893
72 INVESTIGACION Y DESARROLLO.		3	2	2	93		6	195
73 PUBLICIDAD Y ESTUDIOS DE MERCA	23	6	3		32	4	6	536
74 OTRAS ACTIVIDADES PROFESIONALE	2	1			20	5	3	208
75 ACTIVIDADES VETERINARIAS.					30	1		86
<b>M ACTIV. PROFESIONALES, CIENTIFIC.</b>	<b>37</b>	<b>43</b>	<b>59</b>	<b>2</b>	<b>664</b>	<b>44</b>	<b>25</b>	<b>2.981</b>
77 ACTIVIDADES DE ALQUILER.	16	16	19	1	41	28	68	944
78 ACTIVIDADES RELACIONADAS CON E	2	1	4		8	6	6	197
79 ACTIV.AG.VIAJE,OPERADORES TURI	9	3	3		20	3	44	220
80 ACTIVIDADES DE SEGURIDAD E INV	6	13	15		3	1	1	429
81 SERVICIOS A EDIFICIOS Y ACTIVI	120	141	121	5	10	21	21	1.684
82 ACTIV. ADMINIST. DE OFICINA Y	41	9	8		15	2	12	577
<b>N ACTIV. ADMINISTRATIVAS Y SERVIC</b>	<b>194</b>	<b>183</b>	<b>170</b>	<b>6</b>	<b>97</b>	<b>61</b>	<b>152</b>	<b>4.051</b>
84 ADMON. PUBLICA Y DEFENSA, SEG.	5	153	113	63	43	1.199	142	235
<b>O ADMON. PUBLICA Y DEFENSA, SEGUR</b>	<b>5</b>	<b>153</b>	<b>113</b>	<b>63</b>	<b>43</b>	<b>1.199</b>	<b>142</b>	<b>235</b>
85 EDUCACION.	21	106	112	7	217	689	230	961
<b>P EDUCACION.</b>	<b>21</b>	<b>106</b>	<b>112</b>	<b>7</b>	<b>217</b>	<b>689</b>	<b>230</b>	<b>961</b>
86 ACTIVIDADES SANITARIAS.	16	111	91	15	321	20	883	1.585
87 ASISTENCIA EN ESTABLECIMIENTOS	35	18	15	4	58	28	2	1.235
88 ACTIVIDADES DE SERVICIOS SOCIA	306	18	15	1	23	103	5	579
<b>Q ACTIV. SANITARIAS Y DE SERVICIO</b>	<b>357</b>	<b>147</b>	<b>121</b>	<b>20</b>	<b>402</b>	<b>151</b>	<b>890</b>	<b>3.399</b>
90 ACTIVIDADES DE CREACION, ARTIS		1		1	5		1.122	97
91 ACTIV. DE BIBLIOTECAS, ARCHIVO		3	2		5	17	3	25
92 ACTIV. DE JUEGOS DE AZAR Y OTR.	3	2	5	1		1	1	180
93 ACTIV. DEPORTIVAS, RECREATIVAS	2	21	16		12	4	276	725
<b>R ACTIV. ARTISTICAS, RECREATIVAS</b>	<b>5</b>	<b>27</b>	<b>23</b>	<b>2</b>	<b>22</b>	<b>22</b>	<b>1.402</b>	<b>1.027</b>
94 ACTIVIDADES ASOCIATIVAS.	29	10	10	4	30	46	154	461
95 REPAR. DE ORDENADORES, EFECT.	3	2	2	1	8	11	2	175
96 OTROS SERVICIOS PERSONALES.	42	16	12	1	51	125	65	1.294
<b>S OTROS SERVICIOS.</b>	<b>74</b>	<b>28</b>	<b>24</b>	<b>6</b>	<b>89</b>	<b>182</b>	<b>221</b>	<b>1.930</b>
97 ACTIV. DE LOS HOGARES COMO EM	3	9	11	3		1	358	133
98 ACTIV. DE LOS HOGARES COMO PRO								
<b>T ACTIV. HOGAR. COMO EMPLEADOR PE</b>	<b>3</b>	<b>9</b>	<b>11</b>	<b>3</b>		<b>1</b>	<b>358</b>	<b>133</b>
99 ACTIV. DE ORGANIZACIONES Y OR		3	1		1			12
<b>U ACTIV. ORGANIZACIONES Y ORGANISI</b>		<b>3</b>	<b>1</b>		<b>1</b>			<b>12</b>
<b>SERVICIOS</b>	<b>1.000</b>	<b>1.489</b>	<b>1.532</b>	<b>133</b>	<b>2.278</b>	<b>3.532</b>	<b>4.866</b>	<b>38.209</b>
<b>TOTAL ACTIVIDAD ECONOMICA</b>	<b>1.147</b>	<b>2.729</b>	<b>2.960</b>	<b>178</b>	<b>2.913</b>	<b>4.339</b>	<b>6.147</b>	<b>50.878</b>

**2.4.1M CONTRATOS DE TRABAJO SEGUN TIPO DE CONTRATO POR SECTOR, SECCIÓN Y DIVISIÓN DE ACTIVIDAD ECONÓMICA. HOMBRES. MES**

**MARZO 2009**

	TOTAL	CONTRATOS INICIALES						
		TOTAL	INDEFINIDO ORDINARIO (Bonif. / No Bonif.)	INDEFINIDO FOMENTO DE LA CONTRATACIÓN INDEFINIDA	MINUSVALIDOS	OBRA O SERVICIO	EVENT. CIRC. PROD.	INTERINIDAD
01 AGRIC., GANADERIA, CAZA Y ACTIV. E	80.771	80.302	1.313	173	10	33.164	45.019	57
02 SILVICULTURA Y EXPLOTACION FORESTA	4.395	4.348	99	23		3.517	665	32
03 PESCA Y ACUICULTURA.	2.551	2.505	666	13	1	1.535	240	46
<b>A AGRICULT.,GANADERIA,SILVICULTURA Y AGRICULTURA Y PESCA</b>	<b>87.717</b>	<b>87.155</b>	<b>2.078</b>	<b>209</b>	<b>11</b>	<b>38.216</b>	<b>45.924</b>	<b>135</b>
05 EXTRAC. DE ANTRACITA, HULLA Y LIGN	82	81	5			50	26	
06 EXTRAC. DE CRUDO DE PETROLEO Y GAS	1	1					1	
07 EXTRAC. DE MINERALES METALICOS.	32	15	4			4	5	
08 OTRAS INDUST. EXTRACTIVAS.	561	513	30	9		262	171	9
09 ACTIV. DE APOYO A LAS INDUST. EXT	14	12	1			10	1	
<b>B INDUSTRIAS EXTRACTIVAS.</b>	<b>690</b>	<b>622</b>	<b>40</b>	<b>9</b>		<b>326</b>	<b>204</b>	<b>9</b>
10 INDUSTRIA DE LA ALIMENTACION.	6.502	5.750	468	156	7	1.505	2.872	551
11 FABRICACION DE BEBIDAS.	938	857	104	21	2	252	395	36
12 INDUSTRIA DEL TABACO.	13	13	1			10	2	
13 INDUSTRIA TEXTIL.	483	428	68	14	3	90	212	9
14 CONFECCION DE PRENDAS DE VESTIR.	482	433	161	14	1	94	146	7
15 INDUSTRIA CUERO Y CALZADO.	951	909	164	56	1	165	494	12
16 IND. MADERA Y CORCHO, EXCEP. MUEBL	1.485	1.338	102	40	2	653	440	23
17 INDUSTRIA DEL PAPEL.	531	443	48	12	2	77	179	45
18 ARTES GRAFICAS Y REPRODUC. DE SOPC	1.543	1.367	113	67	5	179	884	55
19 COQUERIAS Y REFINO DE PETROLEO.	133	111	4			21	6	41
20 INDUSTRIA QUIMICA.	1.301	1.137	113	26	1	176	674	57
21 FABRICACION DE PRODUCT. FARMACEUTI	335	280	96	12	1	26	85	38
22 FABRICACION DE PRODUCT. CAUCHO Y F	1.151	1.002	89	23		282	373	51
23 FABRICAC. DE OTROS PRODUCT. MINERA	2.224	1.976	273	38	3	788	670	51
24 METALURGIA, FABRIC.PRODUCT. HIERRC	2.578	2.288	132	47	1	1.275	458	89
25 FABRICAC. DE PRODUCT. METALICOS, E	7.351	6.656	408	116	4	3.892	1.828	72
26 FABRICAC. DE PRODUCT. INFORMATICOS	233	195	24	7		63	77	3
27 FABRICACION DE MATERIAL Y EQUIPO E	520	428	63	15	1	147	125	18
28 FABRIC. MAQUI. Y EQUIPO NO CLASIFI	2.690	2.335	205	52	2	1.166	661	12
29 FABRICAC. DE VEHIC. DE MOTOR, REMC	1.054	922	58	8		267	333	53
30 FABRICACION DE OTRO MATERIAL DE TR	1.677	1.535	145	15	2	885	401	11
31 FABRICACION DE MUEBLES.	1.434	1.284	108	46	1	438	582	22
32 OTRAS INDUSTRIAS MANUFACTURERAS.	307	273	29	14	2	76	106	22
33 REPARACION E INSTALACION DE MAQUIN	1.729	1.529	84	30		890	435	20
<b>C INDUSTRIA MANUFACTURERA.</b>	<b>37.645</b>	<b>33.489</b>	<b>3.060</b>	<b>829</b>	<b>41</b>	<b>13.417</b>	<b>12.438</b>	<b>1.298</b>
35 SUMIN. ENERG. ELECTR., GAS, VAPOR	358	318	106	15	1	58	99	15
<b>D SUMINI. ENERG. ELECTRICA, GAS, VAPC</b>	<b>358</b>	<b>318</b>	<b>106</b>	<b>15</b>	<b>1</b>	<b>58</b>	<b>99</b>	<b>15</b>
36 CAPTACION, DEPURACION Y DISTRIBUCI	814	763	34	13		440	133	94
37 RECOGIDA Y TRATAMIENTO DE AGUAS RE	164	156	13	2		41	81	17
38 RECOGIDA, TRATAMIENTO Y ELIMINAC.	4.025	3.859	82	29	2	840	1.213	1.588
39 ACTIV. DE DESCONTAMINAC. Y OTROS S	38	36	3	1		14	15	3
<b>E SUMINI. AGUA, ACTIV. DE SANEAM., GE</b>	<b>5.041</b>	<b>4.814</b>	<b>132</b>	<b>45</b>	<b>2</b>	<b>1.335</b>	<b>1.442</b>	<b>1.702</b>
<b>INDUSTRIA</b>	<b>43.734</b>	<b>39.243</b>	<b>3.338</b>	<b>898</b>	<b>44</b>	<b>15.136</b>	<b>14.183</b>	<b>3.024</b>
41 CONTRUCCION DE EDIFICIOS.	61.776	59.908	1.741	413	21	51.454	5.800	62
42 INGENIERIA CIVIL.	9.813	9.498	618	37	4	7.565	1.185	12
43 ACTIVIDADES DE CONSTRUCCION ESPECI	55.096	52.552	2.259	591	36	39.586	9.241	126
<b>F CONSTRUCCION.</b>	<b>126.685</b>	<b>121.958</b>	<b>4.618</b>	<b>1.041</b>	<b>61</b>	<b>98.605</b>	<b>16.226</b>	<b>200</b>
<b>CONSTRUCCION</b>	<b>126.685</b>	<b>121.958</b>	<b>4.618</b>	<b>1.041</b>	<b>61</b>	<b>98.605</b>	<b>16.226</b>	<b>200</b>
45 VENTA Y REPARAC. DE VEHIC. DE MOTC	5.380	4.310	497	249	13	567	2.513	88
46 COMERC. AL MAYOR E INTERMEDIARIOS,	15.088	12.910	1.953	543	31	3.217	6.176	485
47 COMERCIO AL MENOR, EXCEP. DE VEHIC	18.782	16.488	2.541	717	57	2.827	8.474	1.352
<b>G COMERC. MAYOR Y MENOR, REPARAC. VEH</b>	<b>39.250</b>	<b>33.708</b>	<b>4.991</b>	<b>1.509</b>	<b>101</b>	<b>6.611</b>	<b>17.163</b>	<b>1.925</b>
49 TRANSPORTE TERRESTRE Y POR TUBERIA	17.697	15.918	1.849	426	19	4.896	7.505	847
50 TRANSPORTE MARITIMO Y POR VIAS NAV	811	794	29	15		363	78	304
51 TRANSPORTE AEREO.	354	325	42	6		64	172	32
52 ALMACENAMIENTO Y ACTIVIDADES ANEXA	5.885	5.485	521	62	11	1.209	3.136	432
53 ACTIVIDADES POSTALES Y DE CORREOS.	3.269	3.148	86	47	1	310	1.429	1.261
<b>H TRANSPORTE Y ALMACENAMIENTO.</b>	<b>28.016</b>	<b>25.670</b>	<b>2.527</b>	<b>556</b>	<b>31</b>	<b>6.842</b>	<b>12.320</b>	<b>2.876</b>

**2.4.1M CONTRATOS DE TRABAJO SEGUN TIPO DE CONTRATO POR SECTOR, SECCIÓN Y DIVISIÓN DE ACTIVIDAD ECONÓMICA. HOMBRES. MES (Continuación1)**

**MARZO 2009**

	TOTAL	CONTRATOS INICIALES						
		TOTAL	INDEFINIDO ORDINARIO (Bonif. / No Bonif.)	INDEFINIDO FOMENTO DE LA CONTRATACIÓN INDEFINIDA	MINUSVALIDOS	OBRA O SERVICIO	EVENT. CIRC. PROD.	INTERINIDAD
55 SERVICIOS DE ALOJAMIENTO.	10.684	10.257	596	140	6	1.566	7.160	654
56 SERVICIOS DE COMIDAS Y BEBIDAS.	34.263	31.902	3.609	1.253	30	3.790	22.158	818
<b>I HOSTELERIA.</b>	<b>44.947</b>	<b>42.159</b>	<b>4.205</b>	<b>1.393</b>	<b>36</b>	<b>5.356</b>	<b>29.318</b>	<b>1.472</b>
58 EDICION.	1.331	1.194	237	60	1	257	463	53
59 ACTIV. CINEMATOGRAF., DE VIDEO Y F	5.110	5.027	47	26	2	3.331	1.130	94
60 ACTIV. DE PROG. Y EMISION DE RADIC	1.111	1.083	24	2		225	634	170
61 TELECOMUNICACIONES.	1.115	1.007	127	30	2	508	299	26
62 PROG., CONSULTO. Y OTRAS ACTIV. RE	2.488	2.188	807	141	5	754	397	21
63 SERVICIOS DE INFORMACION.	678	657	77	14	3	303	220	28
<b>J INFORMACION Y COMUNICACIONES.</b>	<b>11.833</b>	<b>11.156</b>	<b>1.319</b>	<b>273</b>	<b>13</b>	<b>5.378</b>	<b>3.143</b>	<b>392</b>
64 SERVIC. FINANCIEROS, EXCEP. SEGURO	1.212	1.116	225	23		102	272	277
65 SEGUROS, REASEGUROS Y FONDOS DE PE	303	269	105	20		14	70	53
66 ACTIV. AUXILIARES A LOS SERVIC. FI	536	481	105	26	2	107	209	17
<b>K ACTIVIDADES FINANCIERAS Y DE SEGURO</b>	<b>2.051</b>	<b>1.866</b>	<b>435</b>	<b>69</b>	<b>2</b>	<b>223</b>	<b>551</b>	<b>347</b>
68 ACTIVIDADES INMOBILIARIAS.	1.426	1.334	258	63	6	541	393	53
<b>L ACTIVIDADES INMOBILIARIAS.</b>	<b>1.426</b>	<b>1.334</b>	<b>258</b>	<b>63</b>	<b>6</b>	<b>541</b>	<b>393</b>	<b>53</b>
69 ACTIVIDADES JURIDICAS Y DE CONTABI	1.834	1.661	358	129	3	409	610	77
70 ACTIV. DE LAS SEDES CENTR., ACTIV.	956	846	124	25	1	428	189	54
71 SERVIC. TECNIC. DE ARQUITEC. E ING	4.794	4.266	480	101	4	2.341	1.021	102
72 INVESTIGACION Y DESARROLLO.	938	855	90	19		597	75	26
73 PUBLICIDAD Y ESTUDIOS DE MERCADO.	5.213	5.012	343	68	5	2.972	1.486	106
74 OTRAS ACTIVIDADES PROFESIONALES, C	1.810	1.708	99	35	1	985	481	96
75 ACTIVIDADES VETERINARIAS.	162	139	26	2		61	36	6
<b>M ACTIV. PROFESIONALES, CIENTIFICAS Y</b>	<b>15.707</b>	<b>14.487</b>	<b>1.520</b>	<b>379</b>	<b>14</b>	<b>7.793</b>	<b>3.898</b>	<b>467</b>
77 ACTIVIDADES DE ALQUILER.	8.654	8.153	488	97	9	4.394	2.625	410
78 ACTIVIDADES RELACIONADAS CON EL EM	64.924	64.855	103	13	6	30.335	31.805	2.579
79 ACTIV.AG.VIAJE,OPERADORES TURIST.,	2.014	1.945	89	18	1	902	877	13
80 ACTIVIDADES DE SEGURIDAD E INVESTI	4.701	4.379	664	50	6	1.427	1.945	252
81 SERVICIOS A EDIFICIOS Y ACTIVIDADE	12.998	12.464	486	163	32	5.464	4.325	1.789
82 ACTIV. ADMINIST. DE OFICINA Y OTRA	8.046	7.771	272	117	12	4.638	2.228	463
<b>N ACTIV. ADMINISTRATIVAS Y SERVICIOS</b>	<b>101.337</b>	<b>99.567</b>	<b>2.102</b>	<b>458</b>	<b>66</b>	<b>47.160</b>	<b>43.805</b>	<b>5.506</b>
84 ADMON. PUBLICAY DEFENSA, SEG. SOCI	14.676	14.567	607	26		7.586	4.166	1.353
<b>O ADMON. PUBLICA Y DEFENSA, SEGURIDAD</b>	<b>14.676</b>	<b>14.567</b>	<b>607</b>	<b>26</b>		<b>7.586</b>	<b>4.166</b>	<b>1.353</b>
85 EDUCACION.	11.306	10.994	466	81	6	6.961	1.643	1.329
<b>P EDUCACION.</b>	<b>11.306</b>	<b>10.994</b>	<b>466</b>	<b>81</b>	<b>6</b>	<b>6.961</b>	<b>1.643</b>	<b>1.329</b>
86 ACTIVIDADES SANITARIAS.	7.325	6.974	378	57	5	710	2.306	3.241
87 ASISTENCIA EN ESTABLECIMIENTOS RES	2.110	1.927	93	35	6	264	641	824
88 ACTIVIDADES DE SERVICIOS SOCIALES	2.380	2.272	57	24	3	869	389	664
<b>Q ACTIV. SANITARIAS Y DE SERVICIOS SC</b>	<b>11.815</b>	<b>11.173</b>	<b>528</b>	<b>116</b>	<b>14</b>	<b>1.843</b>	<b>3.336</b>	<b>4.729</b>
90 ACTIVIDADES DE CREACION, ARTISTICA	7.278	7.235	57	16		3.917	2.363	36
91 ACTIV. DE BIBLIOTECAS, ARCHIVOS, M	685	669	16	5		356	247	31
92 ACTIV. DE JUEGOS DE AZAR Y OTRAS A	599	516	39	9	1	51	348	60
93 ACTIV. DEPORTIVAS, RECREATIVAS Y C	7.370	7.026	432	90	6	2.146	3.761	325
<b>R ACTIV. ARTISTICAS, RECREATIVAS Y DE</b>	<b>15.932</b>	<b>15.446</b>	<b>544</b>	<b>120</b>	<b>7</b>	<b>6.470</b>	<b>6.719</b>	<b>452</b>
94 ACTIVIDADES ASOCIATIVAS.	2.591	2.442	152	45	5	1.349	688	129
95 REPAR. DE ORDENADORES, EFECT. PERS	939	815	106	43	3	284	314	43
96 OTROS SERVICIOS PERSONALES.	3.236	2.991	208	82	4	974	1.431	164
<b>S OTROS SERVICIOS.</b>	<b>6.766</b>	<b>6.248</b>	<b>466</b>	<b>170</b>	<b>12</b>	<b>2.607</b>	<b>2.433</b>	<b>336</b>
97 ACTIV. DE LOS HOGARES COMO EMPLEA	709	635	53	46	8	128	162	162
98 ACTIV. DE LOS HOGARES COMO PRODUCT								
<b>T ACTIV. HOGAR. COMO EMPLEADOR PERSON</b>	<b>709</b>	<b>635</b>	<b>53</b>	<b>46</b>	<b>8</b>	<b>128</b>	<b>162</b>	<b>162</b>
99 ACTIV. DE ORGANIZACIONES Y ORGANI	42	39	5	1		26	5	
<b>U ACTIV. ORGANIZACIONES Y ORGANISMOS</b>	<b>42</b>	<b>39</b>	<b>5</b>	<b>1</b>		<b>26</b>	<b>5</b>	
<b>SERVICIOS</b>	<b>305.813</b>	<b>289.049</b>	<b>20.026</b>	<b>5.260</b>	<b>316</b>	<b>105.525</b>	<b>129.055</b>	<b>21.399</b>
<b>TOTAL ACTIVIDAD ECONOMICA</b>	<b>563.949</b>	<b>537.405</b>	<b>30.060</b>	<b>7.488</b>	<b>432</b>	<b>257.482</b>	<b>205.388</b>	<b>24.758</b>

**2.4.1M CONTRATOS DE TRABAJO SEGUN TIPO DE CONTRATO POR SECTOR, SECCIÓN Y DIVISIÓN DE ACTIVIDAD ECONÓMICA. HOMBRES. MES (Continuación2)**

**MARZO 2009**

	CONTRATOS INICIALES						CONV. EN INDEF.	
	TEMPORAL MINUSVALIDOS	RELEVO	JUBILAC. PARCIAL	SUST. JUBILAC. 64 AÑOS	PRACTICAS	FORMAC.		OTROS CONTRATOS
01 AGRIC., GANADERIA, CAZA Y ACTI	4	5	6		2	7	542	469
02 SILVICULTURA Y EXPLOTACION FOR	2				3	1	6	47
03 PESCA Y ACUICULTURA.		1	1		1		1	46
<b>A AGRICULT.,GANADERIA,SILVICULTUR.</b>	<b>6</b>	<b>6</b>	<b>7</b>		<b>6</b>	<b>8</b>	<b>549</b>	<b>562</b>
<b>AGRICULTURA Y PESCA</b>	<b>6</b>	<b>6</b>	<b>7</b>		<b>6</b>	<b>8</b>	<b>549</b>	<b>562</b>
05 EXTRAC. DE ANTRACITA, HULLA Y								1
06 EXTRAC. DE CRUDO DE PETROLEO Y								
07 EXTRAC. DE MINERALES METALICOS			2					17
08 OTRAS INDUSTR. EXTRACTIVAS.	1	15	15		1			48
09 ACTIV. DE APOYO A LAS INDUSTR.								2
<b>B INDUSTRIAS EXTRACTIVAS.</b>	<b>1</b>	<b>15</b>	<b>17</b>		<b>1</b>			<b>68</b>
10 INDUSTRIA DE LA ALIMENTACION.	10	43	59	1	12	29	37	752
11 FABRICACION DE BEBIDAS.	2	18	19	1	4	3		81
12 INDUSTRIA DEL TABACO.								
13 INDUSTRIA TEXTIL.		11	16			3	2	55
14 CONFECCION DE PRENDAS DE VESTI		2	5		1	1	1	49
15 INDUSTRIA CUERO Y CALZADO.	1	5	10			1		42
16 IND. MADERA Y CORCHO, EXCEP. M	2	29	27	1	2	17		147
17 INDUSTRIA DEL PAPEL.		33	42	2	1		2	88
18 ARTES GRAFICAS Y REPRODUC. DE	6	13	24	2	3	10	6	176
19 COQUERIAS Y REFINO DE PETROLEO			23		16			22
20 INDUSTRIA QUIMICA.	1	27	56		3	2	1	164
21 FABRICACION DE PRODUCT. FARMAC		2	10		7	1	2	55
22 FABRICACION DE PRODUCT. CAUCHO	1	76	93	1	9	2	2	149
23 FABRICAC. DE OTROS PRODUCT. MI	1	58	59	1	4	30		248
24 METALURGIA, FABRIC.PRODUCT. HI	1	119	148		17	1		290
25 FABRICAC. DE PRODUCT. METALICO	11	116	121	3	18	64	3	695
26 FABRICAC. DE PRODUCT. INFORMAT	1	6	7		6	1		38
27 FABRICACION DE MATERIAL Y EQUI	2	20	24	1	10	2		92
28 FABRIC. MAQUI. Y EQUIPO NO CLA	2	79	113	3	26	13	1	355
29 FABRICAC. DE VEHIC. DE MOTOR,	3	93	104		3			132
30 FABRICACION DE OTRO MATERIAL D		21	34	1	20			142
31 FABRICACION DE MUEBLES.	2	25	32		1	26	1	150
32 OTRAS INDUSTRIAS MANUFACTURERA		9	10		4	1		34
33 REPARACION E INSTALACION DE MA	3	19	27		11	10		200
<b>C INDUSTRIA MANUFACTURERA.</b>	<b>49</b>	<b>824</b>	<b>1.063</b>	<b>17</b>	<b>178</b>	<b>217</b>	<b>58</b>	<b>4.156</b>
35 SUMIN. ENERG. ELECTR., GAS, VA		1	1		18	1	3	40
<b>D SUMINI. ENERG. ELECTRICA, GAS,</b>		<b>1</b>	<b>1</b>		<b>18</b>	<b>1</b>	<b>3</b>	<b>40</b>
36 CAPTACION, DEPURACION Y DISTRI		12	18	1	16		2	51
37 RECOGIDA Y TRATAMIENTO DE AGUA		1	1					8
38 RECOGIDA, TRATAMIENTO Y ELIMIN.	4	33	44	3	1	1	19	166
39 ACTIV. DE DESCONTAMINAC. Y OTR								2
<b>E SUMINI. AGUA, ACTIV. DE SANEAM.</b>	<b>4</b>	<b>46</b>	<b>63</b>	<b>4</b>	<b>17</b>	<b>1</b>	<b>21</b>	<b>227</b>
<b>INDUSTRIA</b>	<b>54</b>	<b>886</b>	<b>1.144</b>	<b>21</b>	<b>214</b>	<b>219</b>	<b>82</b>	<b>4.491</b>
41 CONTRUCCION DE EDIFICIOS.	27	77	83	5	47	157	21	1.868
42 INGENIERIA CIVIL.	4	10	12	1	8	12	30	315
43 ACTIVIDADES DE CONSTRUCCION ES	33	79	98	9	121	331	42	2.544
<b>F CONSTRUCCION.</b>	<b>64</b>	<b>166</b>	<b>193</b>	<b>15</b>	<b>176</b>	<b>500</b>	<b>93</b>	<b>4.727</b>
<b>CONSTRUCCION</b>	<b>64</b>	<b>166</b>	<b>193</b>	<b>15</b>	<b>176</b>	<b>500</b>	<b>93</b>	<b>4.727</b>
45 VENTA Y REPARAC. DE VEHIC. DE	17	77	78	2	54	147	8	1.070
46 COMERC. AL MAYOR E INTERMEDIAR	21	114	130	2	37	72	129	2.178
47 COMERCIO AL MENOR, EXCEP. DE V	44	53	79	3	49	160	132	2.294
<b>G COMERC. MAYOR Y MENOR, REPARAC.</b>	<b>82</b>	<b>244</b>	<b>287</b>	<b>7</b>	<b>140</b>	<b>379</b>	<b>269</b>	<b>5.542</b>
49 TRANSPORTE TERRESTRE Y POR TUB	28	145	163	8	12	11	9	1.779
50 TRANSPORTE MARITIMO Y POR VIAS		1	2		2			17
51 TRANSPORTE AEREO.			2		7			29
52 ALMACENAMIENTO Y ACTIVIDADES A	7	47	27	2	8	3	20	400
53 ACTIVIDADES POSTALES Y DE CORR	3	1	3		1	2	4	121
<b>H TRANSPORTE Y ALMACENAMIENTO.</b>	<b>38</b>	<b>194</b>	<b>197</b>	<b>10</b>	<b>30</b>	<b>16</b>	<b>33</b>	<b>2.346</b>

**2.4.1M CONTRATOS DE TRABAJO SEGUN TIPO DE CONTRATO POR SECTOR, SECCIÓN Y DIVISIÓN DE ACTIVIDAD ECONÓMICA. HOMBRES. MES (Continuación3)**

**MARZO 2009**

	CONTRATOS INICIALES							CONV. EN INDEF.
	TEMPORAL MINUSVALIDOS	RELEVO	JUBILAC. PARCIAL	SUST. JUBILAC. 64 AÑOS	PRACTICAS	FORMAC.	OTROS CONTRATOS	
55 SERVICIOS DE ALOJAMIENTO.	6	35	45		18	9	22	427
56 SERVICIOS DE COMIDAS Y BEBIDAS	33	23	30	2	5	104	47	2.361
<b>I HOSTELERIA.</b>	<b>39</b>	<b>58</b>	<b>75</b>	<b>2</b>	<b>23</b>	<b>113</b>	<b>69</b>	<b>2.788</b>
58 EDICION.	3	2	7		20		91	137
59 ACTIV. CINEMATOGRAF., DE VIDEO		1	1		7	1	387	83
60 ACTIV. DE PROG. Y EMISION DE R.	1	2	5		8	1	11	28
61 TELECOMUNICACIONES.		1	4		5	4	1	108
62 PROG., CONSULTO. Y OTRAS ACTIV	8				51	3	1	300
63 SERVICIOS DE INFORMACION.	2		7		2	1		21
<b>J INFORMACION Y COMUNICACIONES.</b>	<b>14</b>	<b>6</b>	<b>24</b>		<b>93</b>	<b>10</b>	<b>491</b>	<b>677</b>
64 SERVIC. FINANCIEROS, EXCEP. SE	1	15	162		37		2	96
65 SEGUROS, REASEGUROS Y FONDOS D		2	3		2			34
66 ACTIV. AUXILIARES A LOS SERVIC	1		6		8			55
<b>K ACTIVIDADES FINANCIERAS Y DE SE</b>	<b>2</b>	<b>17</b>	<b>171</b>		<b>47</b>		<b>2</b>	<b>185</b>
68 ACTIVIDADES INMOBILIARIAS.	3	3	4	1	2	1	6	92
<b>L ACTIVIDADES INMOBILIARIAS.</b>	<b>3</b>	<b>3</b>	<b>4</b>	<b>1</b>	<b>2</b>	<b>1</b>	<b>6</b>	<b>92</b>
69 ACTIVIDADES JURIDICAS Y DE CON	2	5	10		49	3	6	173
70 ACTIV. DE LAS SEDES CENTR., AC	2	2	4		15	2		110
71 SERVIC. TECNIC. DE ARQUITEC. E		14	32		162	5	4	528
72 INVESTIGACION Y DESARROLLO.		2	2	1	39		4	83
73 PUBLICIDAD Y ESTUDIOS DE MERCA	12	2	2		11	2	3	201
74 OTRAS ACTIVIDADES PROFESIONALE	2	1			5	1	2	102
75 ACTIVIDADES VETERINARIAS.					8			23
<b>M ACTIV. PROFESIONALES, CIENTIFIC.</b>	<b>18</b>	<b>26</b>	<b>50</b>	<b>1</b>	<b>289</b>	<b>13</b>	<b>19</b>	<b>1.220</b>
77 ACTIVIDADES DE ALQUILER.	6	13	18	1	20	25	47	501
78 ACTIVIDADES RELACIONADAS CON E	1	1	4		1	4	3	69
79 ACTIV. AG.VIAJE, OPERADORES TURI	4	1	3		4	2	31	69
80 ACTIVIDADES DE SEGURIDAD E INV	5	12	14		2	1	1	322
81 SERVICIOS A EDIFICIOS Y ACTIVI	54	60	58	2	5	16	10	534
82 ACTIV. ADMINIST. DE OFICINA Y	19	4	8		2	1	7	275
<b>N ACTIV. ADMINISTRATIVAS Y SERVIC</b>	<b>89</b>	<b>91</b>	<b>105</b>	<b>3</b>	<b>34</b>	<b>49</b>	<b>99</b>	<b>1.770</b>
84 ADMON. PUBLICA Y DEFENSA, SEG.	2	93	74	34	12	559	55	109
<b>O ADMON. PUBLICA Y DEFENSA, SEGUR</b>	<b>2</b>	<b>93</b>	<b>74</b>	<b>34</b>	<b>12</b>	<b>559</b>	<b>55</b>	<b>109</b>
85 EDUCACION.	11	30	27	2	89	269	80	312
<b>P EDUCACION.</b>	<b>11</b>	<b>30</b>	<b>27</b>	<b>2</b>	<b>89</b>	<b>269</b>	<b>80</b>	<b>312</b>
86 ACTIVIDADES SANITARIAS.	8	23	29	4	55	5	153	351
87 ASISTENCIA EN ESTABLECIMIENTOS	18	4	4	1	15	22		183
88 ACTIVIDADES DE SERVICIOS SOCIA	195	3	6		4	56	2	108
<b>Q ACTIV. SANITARIAS Y DE SERVICIO</b>	<b>221</b>	<b>30</b>	<b>39</b>	<b>5</b>	<b>74</b>	<b>83</b>	<b>155</b>	<b>642</b>
90 ACTIVIDADES DE CREACION, ARTIS		1			1		844	43
91 ACTIV. DE BIBLIOTECAS, ARCHIVO		2	2		2	6	2	16
92 ACTIV. DE JUEGOS DE AZAR Y OTR.	2	1	4				1	83
93 ACTIV. DEPORTIVAS, RECREATIVAS	1	14	13		3	1	234	344
<b>R ACTIV. ARTISTICAS, RECREATIVAS</b>	<b>3</b>	<b>18</b>	<b>19</b>		<b>6</b>	<b>7</b>	<b>1.081</b>	<b>486</b>
94 ACTIVIDADES ASOCIATIVAS.	14	4	5	1	7	18	25	149
95 REPAR. DE ORDENADORES, EFECT.	1	1	2	1	8	8	1	124
96 OTROS SERVICIOS PERSONALES.	30	10	10	1	1	25	51	245
<b>S OTROS SERVICIOS.</b>	<b>45</b>	<b>15</b>	<b>17</b>	<b>3</b>	<b>16</b>	<b>51</b>	<b>77</b>	<b>518</b>
97 ACTIV. DE LOS HOGARES COMO EM	3	8	11	3		1	50	74
98 ACTIV. DE LOS HOGARES COMO PRO								
<b>T ACTIV. HOGAR. COMO EMPLEADOR PE</b>	<b>3</b>	<b>8</b>	<b>11</b>	<b>3</b>		<b>1</b>	<b>50</b>	<b>74</b>
99 ACTIV. DE ORGANIZACIONES Y OR		1			1			3
<b>U ACTIV. ORGANIZACIONES Y ORGANIS</b>		<b>1</b>			<b>1</b>			<b>3</b>
<b>SERVICIOS</b>	<b>570</b>	<b>834</b>	<b>1.100</b>	<b>71</b>	<b>856</b>	<b>1.551</b>	<b>2.486</b>	<b>16.764</b>
<b>TOTAL ACTIVIDAD ECONOMICA</b>	<b>694</b>	<b>1.892</b>	<b>2.444</b>	<b>107</b>	<b>1.252</b>	<b>2.278</b>	<b>3.210</b>	<b>26.544</b>



**2.4.2M CONTRATOS DE TRABAJO SEGUN TIPO DE CONTRATO POR SECTOR, SECCIÓN Y DIVISIÓN DE ACTIVIDAD ECONÓMICA. MUJERES. MES**

**MARZO 2009**

	TOTAL	CONTRATOS INICIALES						
		TOTAL	INDEFINIDO ORDINARIO (Bonif. / No Bonif.)	INDEFINIDO FOMENTO DE LA CONTRATACIÓN INDEFINIDA	MINUSVALIDOS	OBRA O SERVICIO	EVENT. CIRC. PROD.	INTERINIDAD
01 AGRIC., GANADERIA, CAZA Y ACTIV. E	63.692	63.569	440	66	2	32.421	30.122	44
02 SILVICULTURA Y EXPLOTACION FORESTA	805	798	12	2		579	189	14
03 PESCA Y ACUICULTURA.	109	102	14	4		31	46	2
<b>A AGRICULT.,GANADERIA,SILVICULTURA Y AGRICULTURA Y PESCA</b>	<b>64.606</b>	<b>64.469</b>	<b>466</b>	<b>72</b>	<b>2</b>	<b>33.031</b>	<b>30.357</b>	<b>60</b>
05 EXTRAC. DE ANTRACITA, HULLA Y LIGN	2	2					2	
06 EXTRAC. DE CRUDO DE PETROLEO Y GAS	3	3	1			1	1	
07 EXTRAC. DE MINERALES METALICOS.	13	5	1			2	1	1
08 OTRAS INDUST. EXTRACTIVAS.	62	57	6	3		13	27	6
09 ACTIV. DE APOYO A LAS INDUST. EXT	7	7	4			2		
<b>B INDUSTRIAS EXTRACTIVAS.</b>	<b>87</b>	<b>74</b>	<b>12</b>	<b>3</b>		<b>18</b>	<b>31</b>	<b>7</b>
10 INDUSTRIA DE LA ALIMENTACION.	6.741	6.190	448	142	5	2.102	2.864	581
11 FABRICACION DE BEBIDAS.	448	390	40	14		140	161	28
12 INDUSTRIA DEL TABACO.	13	12	1			11		
13 INDUSTRIA TEXTIL.	448	414	57	17		102	198	32
14 CONFECCION DE PRENDAS DE VESTIR.	1.736	1.592	231	36		764	492	54
15 INDUSTRIA CUERO Y CALZADO.	871	845	115	16		170	529	11
16 IND. MADERA Y CORCHO, EXCEP. MUEBL	294	254	10	7		108	110	16
17 INDUSTRIA DEL PAPEL.	231	203	23	4	1	73	76	19
18 ARTES GRAFICAS Y REPRODUC. DE SOPC	864	763	80	28	1	136	466	35
19 COQUERIAS Y REFINO DE PETROLEO.	28	21	1			4	2	10
20 INDUSTRIA QUIMICA.	538	462	60	13		111	214	48
21 FABRICACION DE PRODUCT. FARMACEUTI	379	321	82	11	1	29	112	66
22 FABRICACION DE PRODUCT. CAUCHO Y F	600	516	34	8	1	163	221	56
23 FABRICAC. DE OTROS PRODUCT. MINERA	440	380	51	19		92	166	26
24 METALURGIA, FABRIC.PRODUCT. HIERRC	269	213	24	10		45	82	24
25 FABRICAC. DE PRODUCT. METALICOS, E	895	772	83	30	1	225	335	65
26 FABRICAC. DE PRODUCT. INFORMATICOS	136	109	8	2		23	65	4
27 FABRICACION DE MATERIAL Y EQUIPO E	255	222	23	3		52	100	30
28 FABRIC. MAQUI. Y EQUIPO NO CLASIFI	451	358	51	8		82	138	33
29 FABRICAC. DE VEHIC. DE MOTOR, REMC	634	588	14	5		216	280	39
30 FABRICACION DE OTRO MATERIAL DE TR	235	194	25	5		59	71	19
31 FABRICACION DE MUEBLES.	410	367	40	17		121	160	20
32 OTRAS INDUSTRIAS MANUFACTURERAS.	286	233	31	8	2	63	97	24
33 REPARACION E INSTALACION DE MAQUIN	328	272	39	15	1	82	110	19
<b>C INDUSTRIA MANUFACTURERA.</b>	<b>17.530</b>	<b>15.691</b>	<b>1.571</b>	<b>418</b>	<b>13</b>	<b>4.973</b>	<b>7.049</b>	<b>1.259</b>
35 SUMIN. ENERG. ELECTR., GAS, VAPOR	94	80	37	1		8	19	6
<b>D SUMINI. ENERG. ELECTRICA, GAS, VAPC</b>	<b>94</b>	<b>80</b>	<b>37</b>	<b>1</b>		<b>8</b>	<b>19</b>	<b>6</b>
36 CAPTACION, DEPURACION Y DISTRIBUCI	208	180	12	2		47	61	42
37 RECOGIDA Y TRATAMIENTO DE AGUAS RE	49	47	3	1		7	29	6
38 RECOGIDA, TRATAMIENTO Y ELIMINAC.	1.567	1.462	34	12	1	546	419	422
39 ACTIV. DE DESCONTAMINAC. Y OTROS S	9	7	2			2	2	1
<b>E SUMINI. AGUA, ACTIV. DE SANEAM., GE</b>	<b>1.833</b>	<b>1.696</b>	<b>51</b>	<b>15</b>	<b>1</b>	<b>602</b>	<b>511</b>	<b>471</b>
<b>INDUSTRIA</b>	<b>19.544</b>	<b>17.541</b>	<b>1.671</b>	<b>437</b>	<b>14</b>	<b>5.601</b>	<b>7.610</b>	<b>1.743</b>
41 CONTRUCCION DE EDIFICIOS.	6.076	5.727	420	107	6	2.517	2.513	81
42 INGENIERIA CIVIL.	1.094	1.043	53	8	1	443	471	10
43 ACTIVIDADES DE CONSTRUCCION ESPECI	5.324	4.975	340	132	3	2.094	2.200	118
<b>F CONSTRUCCION.</b>	<b>12.494</b>	<b>11.745</b>	<b>813</b>	<b>247</b>	<b>10</b>	<b>5.054</b>	<b>5.184</b>	<b>209</b>
<b>CONSTRUCCION</b>	<b>12.494</b>	<b>11.745</b>	<b>813</b>	<b>247</b>	<b>10</b>	<b>5.054</b>	<b>5.184</b>	<b>209</b>
45 VENTA Y REPARAC. DE VEHIC. DE MOTC	1.082	882	143	58	2	136	434	68
46 COMERC. AL MAYOR E INTERMEDIARIOS,	12.042	10.660	1.423	391	16	2.968	4.856	774
47 COMERCIO AL MENOR, EXCEP. DE VEHIC	41.360	36.451	4.114	1.558	43	4.024	19.756	6.102
<b>G COMERC. MAYOR Y MENOR, REPARAC. VEH</b>	<b>54.484</b>	<b>47.993</b>	<b>5.680</b>	<b>2.007</b>	<b>61</b>	<b>7.128</b>	<b>25.046</b>	<b>6.944</b>
49 TRANSPORTE TERRESTRE Y POR TUBERIA	2.333	2.125	282	64	3	502	1.007	224
50 TRANSPORTE MARITIMO Y POR VIAS NAV	154	147	8			57	33	48
51 TRANSPORTE AEREO.	319	297	18	3		18	172	59
52 ALMACENAMIENTO Y ACTIVIDADES ANEXA	1.752	1.567	235	31		234	702	325
53 ACTIVIDADES POSTALES Y DE CORREOS.	4.412	4.345	43	29	2	167	1.929	2.169
<b>H TRANSPORTE Y ALMACENAMIENTO.</b>	<b>8.970</b>	<b>8.481</b>	<b>586</b>	<b>127</b>	<b>5</b>	<b>978</b>	<b>3.843</b>	<b>2.825</b>

**2.4.2M CONTRATOS DE TRABAJO SEGUN TIPO DE CONTRATO POR SECTOR, SECCIÓN Y DIVISIÓN DE ACTIVIDAD ECONÓMICA. MUJERES. MES (Continuación1)**

**MARZO 2009**

	TOTAL	CONTRATOS INICIALES						
		TOTAL	INDEFINIDO ORDINARIO (Bonif. / No Bonif.)	INDEFINIDO FOMENTO DE LA CONTRATACIÓN INDEFINIDA	MINUSVALIDOS	OBRA O SERVICIO	EVENT. CIRC. PROD.	INTERINIDAD
55 SERVICIOS DE ALOJAMIENTO.	18.482	17.971	743	189	5	1.949	13.543	1.392
56 SERVICIOS DE COMIDAS Y BEBIDAS.	45.632	42.363	3.551	1.538	27	5.619	25.818	5.612
<b>I HOSTELERIA.</b>	<b>64.114</b>	<b>60.334</b>	<b>4.294</b>	<b>1.727</b>	<b>32</b>	<b>7.568</b>	<b>39.361</b>	<b>7.004</b>
58 EDICION.	1.024	925	142	30	1	235	310	100
59 ACTIV. CINEMATOGRAF., DE VIDEO Y F	3.224	3.149	47	40		2.029	617	166
60 ACTIV. DE PROG. Y EMISION DE RADIC	759	735	18	5		219	280	193
61 TELECOMUNICACIONES.	921	834	64	18		470	249	26
62 PROG., CONSULTO. Y OTRAS ACTIV. RE	1.620	1.377	309	74	3	553	361	38
63 SERVICIOS DE INFORMACION.	1.413	1.389	77	9	1	668	572	54
<b>J INFORMACION Y COMUNICACIONES.</b>	<b>8.961</b>	<b>8.489</b>	<b>657</b>	<b>176</b>	<b>5</b>	<b>4.174</b>	<b>2.389</b>	<b>577</b>
64 SERVIC. FINANCIEROS, EXCEP. SEGURO	1.684	1.477	183	24	2	182	519	472
65 SEGUROS, REASEGUROS Y FONDOS DE PE	721	662	113	28	1	27	134	337
66 ACTIV. AUXILIARES A LOS SERVIC. FI	933	832	161	88	7	138	352	63
<b>K ACTIVIDADES FINANCIERAS Y DE SEGURO</b>	<b>3.338</b>	<b>2.971</b>	<b>457</b>	<b>140</b>	<b>10</b>	<b>347</b>	<b>1.005</b>	<b>872</b>
68 ACTIVIDADES INMOBILIARIAS.	1.784	1.613	275	92	6	550	582	85
<b>L ACTIVIDADES INMOBILIARIAS.</b>	<b>1.784</b>	<b>1.613</b>	<b>275</b>	<b>92</b>	<b>6</b>	<b>550</b>	<b>582</b>	<b>85</b>
69 ACTIVIDADES JURIDICAS Y DE CONTABI	4.095	3.538	644	310	8	752	1.367	305
70 ACTIV. DE LAS SEDES CENTR., ACTIV.	1.857	1.634	190	56	2	835	379	141
71 SERVIC. TECNIC. DE ARQUITEC. E ING	2.652	2.287	256	94	5	1.005	658	137
72 INVESTIGACION Y DESARROLLO.	1.203	1.091	89	13		763	110	58
73 PUBLICIDAD Y ESTUDIOS DE MERCADO.	12.489	12.154	419	139	1	8.164	3.114	275
74 OTRAS ACTIVIDADES PROFESIONALES, C	2.494	2.388	103	35	2	1.199	848	181
75 ACTIVIDADES VETERINARIAS.	413	350	65	19	1	93	112	37
<b>M ACTIV. PROFESIONALES, CIENTIFICAS Y</b>	<b>25.203</b>	<b>23.442</b>	<b>1.766</b>	<b>666</b>	<b>19</b>	<b>12.811</b>	<b>6.588</b>	<b>1.134</b>
77 ACTIVIDADES DE ALQUILER.	7.481	7.038	378	103	9	3.889	1.850	750
78 ACTIVIDADES RELACIONADAS CON EL EM	56.919	56.791	109	32	2	21.904	30.981	3.750
79 ACTIV.AG.VIAJE,OPERADORES TURIST.,	4.161	4.010	159	45	2	2.649	1.043	75
80 ACTIVIDADES DE SEGURIDAD E INVESTI	1.018	911	117	17	7	238	445	83
81 SERVICIOS A EDIFICIOS Y ACTIVIDADE	31.239	30.089	1.033	365	41	8.037	8.273	12.106
82 ACTIV. ADMINIST. DE OFICINA Y OTRA	13.672	13.370	345	74	2	7.307	4.504	1.092
<b>N ACTIV. ADMINISTRATIVAS Y SERVICIOS</b>	<b>114.490</b>	<b>112.209</b>	<b>2.141</b>	<b>636</b>	<b>63</b>	<b>44.024</b>	<b>47.096</b>	<b>17.856</b>
84 ADMON. PUBLICAY DEFENSA, SEG. SOCI	19.959	19.833	1.444	109		7.450	5.492	4.449
<b>O ADMON. PUBLICA Y DEFENSA, SEGURIDAD</b>	<b>19.959</b>	<b>19.833</b>	<b>1.444</b>	<b>109</b>		<b>7.450</b>	<b>5.492</b>	<b>4.449</b>
85 EDUCACION.	19.884	19.235	730	177	12	8.897	3.485	5.060
<b>P EDUCACION.</b>	<b>19.884</b>	<b>19.235</b>	<b>730</b>	<b>177</b>	<b>12</b>	<b>8.897</b>	<b>3.485</b>	<b>5.060</b>
86 ACTIVIDADES SANITARIAS.	25.526	24.292	1.010	269	12	1.777	7.177	12.867
87 ASISTENCIA EN ESTABLECIMIENTOS RES	15.577	14.525	543	201	6	1.219	4.582	7.878
88 ACTIVIDADES DE SERVICIOS SOCIALES	11.205	10.734	241	83	10	3.786	2.002	4.407
<b>Q ACTIV. SANITARIAS Y DE SERVICIOS SC</b>	<b>52.308</b>	<b>49.551</b>	<b>1.794</b>	<b>553</b>	<b>28</b>	<b>6.782</b>	<b>13.761</b>	<b>25.152</b>
90 ACTIVIDADES DE CREACION, ARTISTICA	3.979	3.925	47	12	2	2.422	1.107	52
91 ACTIV. DE BIBLIOTECAS, ARCHIVOS, M	939	930	26	4		456	370	58
92 ACTIV. DE JUEGOS DE AZAR Y OTRAS A	842	745	53	20		46	513	108
93 ACTIV. DEPORTIVAS, RECREATIVAS Y C	6.019	5.638	341	102		1.914	2.791	425
<b>R ACTIV. ARTISTICAS, RECREATIVAS Y DE</b>	<b>11.779</b>	<b>11.238</b>	<b>467</b>	<b>138</b>	<b>2</b>	<b>4.838</b>	<b>4.781</b>	<b>643</b>
94 ACTIVIDADES ASOCIATIVAS.	5.239	4.927	245	66	4	2.586	1.144	673
95 REPAR. DE ORDENADORES, EFECT. PERS	406	355	49	21	1	76	179	22
96 OTROS SERVICIOS PERSONALES.	8.597	7.548	669	405	4	1.591	4.078	617
<b>S OTROS SERVICIOS.</b>	<b>14.242</b>	<b>12.830</b>	<b>963</b>	<b>492</b>	<b>9</b>	<b>4.253</b>	<b>5.401</b>	<b>1.312</b>
97 ACTIV. DE LOS HOGARES COMO EMPLEA	933	874	136	21	2	116	224	66
98 ACTIV. DE LOS HOGARES COMO PRODUCT								
<b>T ACTIV. HOGAR. COMO EMPLEADOR PERSON</b>	<b>933</b>	<b>874</b>	<b>136</b>	<b>21</b>	<b>2</b>	<b>116</b>	<b>224</b>	<b>66</b>
99 ACTIV. DE ORGANIZACIONES Y ORGANI	70	61	13			31	9	5
<b>U ACTIV. ORGANIZACIONES Y ORGANISMOS</b>	<b>70</b>	<b>61</b>	<b>13</b>			<b>31</b>	<b>9</b>	<b>5</b>
<b>SERVICIOS</b>	<b>400.519</b>	<b>379.074</b>	<b>21.403</b>	<b>7.061</b>	<b>254</b>	<b>109.947</b>	<b>159.063</b>	<b>73.984</b>
<b>TOTAL ACTIVIDAD ECONOMICA</b>	<b>497.163</b>	<b>472.829</b>	<b>24.353</b>	<b>7.817</b>	<b>280</b>	<b>153.633</b>	<b>202.214</b>	<b>75.996</b>

**2.4.2M CONTRATOS DE TRABAJO SEGUN TIPO DE CONTRATO POR SECTOR, SECCIÓN Y DIVISIÓN DE ACTIVIDAD ECONÓMICA. MUJERES. MES (Continuación2)**

**MARZO 2009**

	CONTRATOS INICIALES						CONV. EN INDEF.	
	TEMPORAL MINUSVALIDOS	RELEVO	JUBILAC. PARCIAL	SUST. JUBILAC. 64 AÑOS	PRACTICAS	FORMAC.		OTROS CONTRATOS
01 AGRIC., GANADERIA, CAZA Y ACTI	1		1		2	1	469	123
02 SILVICULTURA Y EXPLOTACION FOR							2	7
03 PESCA Y ACUICULTURA.							5	7
<b>A AGRICULT.,GANADERIA,SILVICULTUR.</b>	<b>1</b>		<b>1</b>		<b>2</b>	<b>1</b>	<b>476</b>	<b>137</b>
<b>AGRICULTURA Y PESCA</b>	<b>1</b>		<b>1</b>		<b>2</b>	<b>1</b>	<b>476</b>	<b>137</b>
05 EXTRAC. DE ANTRACITA, HULLA Y								
06 EXTRAC. DE CRUDO DE PETROLEO Y								
07 EXTRAC. DE MINERALES METALICOS								8
08 OTRAS INDUSTRI. EXTRACTIVAS.		1	1					5
09 ACTIV. DE APOYO A LAS INDUSTRI.					1			
<b>B INDUSTRIAS EXTRACTIVAS.</b>					<b>1</b>			<b>13</b>
10 INDUSTRIA DE LA ALIMENTACION.	4	10	13		11	10		551
11 FABRICACION DE BEBIDAS.		5	1		1			58
12 INDUSTRIA DEL TABACO.								1
13 INDUSTRIA TEXTIL.		3				4	1	34
14 CONFECCION DE PRENDAS DE VESTI	2	3	4		1	4	1	144
15 INDUSTRIA CUERO Y CALZADO.		2				2		26
16 IND. MADERA Y CORCHO, EXCEP. M		1	1			1		40
17 INDUSTRIA DEL PAPEL.		3	3		1			28
18 ARTES GRAFICAS Y REPRODUC. DE	2	3	1		4	4	3	101
19 COQUERIAS Y REFINO DE PETROLEO			1		3			7
20 INDUSTRIA QUIMICA.	1	4	4		6		1	76
21 FABRICACION DE PRODUCT. FARMAC		4	3		13			58
22 FABRICACION DE PRODUCT. CAUCHO	1	22	3	2	4		1	84
23 FABRICAC. DE OTROS PRODUCT. MI		10	2		4	10		60
24 METALURGIA, FABRIC.PRODUCT. HI		18	5		5			56
25 FABRICAC. DE PRODUCT. METALICO		12	5	1	12	1	2	123
26 FABRICAC. DE PRODUCT. INFORMAT		2	1		2	1	1	27
27 FABRICACION DE MATERIAL Y EQUI		7	3		4			33
28 FABRIC. MAQUI. Y EQUIPO NO CLA		14	8	1	21	2		93
29 FABRICAC. DE VEHIC. DE MOTOR,	2	27	5					46
30 FABRICACION DE OTRO MATERIAL D		6	1		8			41
31 FABRICACION DE MUEBLES.		2	2		1	4		43
32 OTRAS INDUSTRIAS MANUFACTURERA	1	1		1	1	4		53
33 REPARACION E INSTALACION DE MA		2	1		3			56
<b>C INDUSTRIA MANUFACTURERA.</b>	<b>13</b>	<b>161</b>	<b>67</b>	<b>5</b>	<b>105</b>	<b>47</b>	<b>10</b>	<b>1.839</b>
35 SUMIN. ENERG. ELECTR., GAS, VA					8		1	14
<b>D SUMINI. ENERG. ELECTRICA, GAS,</b>					<b>8</b>		<b>1</b>	<b>14</b>
36 CAPTACION, DEPURACION Y DISTRI			1	3	12			28
37 RECOGIDA Y TRATAMIENTO DE AGUA					1			2
38 RECOGIDA, TRATAMIENTO Y ELIMIN.	2	13	5		3	2	3	105
39 ACTIV. DE DESCONTAMINAC. Y OTR								2
<b>E SUMINI. AGUA, ACTIV. DE SANEAM.</b>	<b>2</b>	<b>13</b>	<b>6</b>	<b>3</b>	<b>16</b>	<b>2</b>	<b>3</b>	<b>137</b>
<b>INDUSTRIA</b>	<b>15</b>	<b>175</b>	<b>74</b>	<b>8</b>	<b>130</b>	<b>49</b>	<b>14</b>	<b>2.003</b>
41 CONTRUCCION DE EDIFICIOS.	5	3	6		50	18	1	349
42 INGENIERIA CIVIL.		1			4	2	50	51
43 ACTIVIDADES DE CONSTRUCCION ES	2	3	3	1	53	10	16	349
<b>F CONSTRUCCION.</b>	<b>7</b>	<b>7</b>	<b>9</b>	<b>1</b>	<b>107</b>	<b>30</b>	<b>67</b>	<b>749</b>
<b>CONSTRUCCION</b>	<b>7</b>	<b>7</b>	<b>9</b>	<b>1</b>	<b>107</b>	<b>30</b>	<b>67</b>	<b>749</b>
45 VENTA Y REPARAC. DE VEHIC. DE	3	15	4		10	5	4	200
46 COMERC. AL MAYOR E INTERMEDIAR	7	44	19		53	34	75	1.382
47 COMERCIO AL MENOR, EXCEP. DE V	59	56	28	3	154	481	73	4.909
<b>G COMERC. MAYOR Y MENOR, REPARAC.</b>	<b>69</b>	<b>115</b>	<b>51</b>	<b>3</b>	<b>217</b>	<b>520</b>	<b>152</b>	<b>6.491</b>
49 TRANSPORTE TERRESTRE Y POR TUB	4	27	5		3	4		208
50 TRANSPORTE MARITIMO Y POR VIAS					1			7

**2.4.2M CONTRATOS DE TRABAJO SEGUN TIPO DE CONTRATO POR SECTOR, SECCIÓN Y DIVISIÓN DE ACTIVIDAD ECONÓMICA. MUJERES. MES (Continuación3)**

**MARZO 2009**

	CONTRATOS INICIALES							CONV. EN INDEF.
	TEMPORAL MINUSVALIDOS	RELEVO	JUBILAC. PARCIAL	SUST. JUBILAC. 64 AÑOS	PRACTICAS	FORMAC.	OTROS CONTRATOS	
55 SERVICIOS DE ALOJAMIENTO.	3	44	24	1	20	9	49	511
56 SERVICIOS DE COMIDAS Y BEBIDAS	13	23	8		5	107	42	3.269
<b>I HOSTELERIA.</b>	<b>16</b>	<b>67</b>	<b>32</b>	<b>1</b>	<b>25</b>	<b>116</b>	<b>91</b>	<b>3.780</b>
58 EDICION.	2				19	1	85	99
59 ACTIV. CINEMATOGRAF., DE VIDEO	6				7	2	235	75
60 ACTIV. DE PROG. Y EMISION DE R.	2	1	4		6		7	24
61 TELECOMUNICACIONES.		2			4		1	87
62 PROG., CONSULTO. Y OTRAS ACTIV	11		1		26	1		243
63 SERVICIOS DE INFORMACION.	2	1			3	2		24
<b>J INFORMACION Y COMUNICACIONES.</b>	<b>23</b>	<b>4</b>	<b>5</b>		<b>65</b>	<b>6</b>	<b>328</b>	<b>552</b>
64 SERVIC. FINANCIEROS, EXCEP. SE	6	27	29		33			207
65 SEGUROS, REASEGUROS Y FONDOS D		5	10		4	2	1	59
66 ACTIV. AUXILIARES A LOS SERVIC	1	4	1		11	5	1	101
<b>K ACTIVIDADES FINANCIERAS Y DE SE</b>	<b>7</b>	<b>36</b>	<b>40</b>		<b>48</b>	<b>7</b>	<b>2</b>	<b>367</b>
68 ACTIVIDADES INMOBILIARIAS.	2				14	6	1	171
<b>L ACTIVIDADES INMOBILIARIAS.</b>	<b>2</b>				<b>14</b>	<b>6</b>	<b>1</b>	<b>171</b>
69 ACTIVIDADES JURIDICAS Y DE CON	2	2	6		119	23		557
70 ACTIV. DE LAS SEDES CENTR., AC	2	1	2		25	1		223
71 SERVIC. TECNIC. DE ARQUITEC. E	4	9			119			365
72 INVESTIGACION Y DESARROLLO.		1		1	54		2	112
73 PUBLICIDAD Y ESTUDIOS DE MERCA	11	4	1		21	2	3	335
74 OTRAS ACTIVIDADES PROFESIONALE					15	4	1	106
75 ACTIVIDADES VETERINARIAS.					22	1		63
<b>M ACTIV. PROFESIONALES, CIENTIFIC.</b>	<b>19</b>	<b>17</b>	<b>9</b>	<b>1</b>	<b>375</b>	<b>31</b>	<b>6</b>	<b>1.761</b>
77 ACTIVIDADES DE ALQUILER.	10	3	1		21	3	21	443
78 ACTIVIDADES RELACIONADAS CON E	1				7	2	3	128
79 ACTIV.AG.VIAJE,OPERADORES TURI	5	2			16	1	13	151
80 ACTIVIDADES DE SEGURIDAD E INV	1	1	1		1			107
81 SERVICIOS A EDIFICIOS Y ACTIVI	66	81	63	3	5	5	11	1.150
82 ACTIV. ADMINIST. DE OFICINA Y	22	5			13	1	5	302
<b>N ACTIV. ADMINISTRATIVAS Y SERVIC</b>	<b>105</b>	<b>92</b>	<b>65</b>	<b>3</b>	<b>63</b>	<b>12</b>	<b>53</b>	<b>2.281</b>
84 ADMON. PUBLICA Y DEFENSA, SEG.	3	60	39	29	31	640	87	126
<b>O ADMON. PUBLICA Y DEFENSA, SEGUR</b>	<b>3</b>	<b>60</b>	<b>39</b>	<b>29</b>	<b>31</b>	<b>640</b>	<b>87</b>	<b>126</b>
85 EDUCACION.	10	76	85	5	128	420	150	649
<b>P EDUCACION.</b>	<b>10</b>	<b>76</b>	<b>85</b>	<b>5</b>	<b>128</b>	<b>420</b>	<b>150</b>	<b>649</b>
86 ACTIVIDADES SANITARIAS.	8	88	62	11	266	15	730	1.234
87 ASISTENCIA EN ESTABLECIMIENTOS	17	14	11	3	43	6	2	1.052
88 ACTIVIDADES DE SERVICIOS SOCIA	111	15	9	1	19	47	3	471
<b>Q ACTIV. SANITARIAS Y DE SERVICIO</b>	<b>136</b>	<b>117</b>	<b>82</b>	<b>15</b>	<b>328</b>	<b>68</b>	<b>735</b>	<b>2.757</b>
90 ACTIVIDADES DE CREACION, ARTIS				1	4		278	54
91 ACTIV. DE BIBLIOTECAS, ARCHIVO		1			3	11	1	9
92 ACTIV. DE JUEGOS DE AZAR Y OTR.	1	1	1	1		1		97
93 ACTIV. DEPORTIVAS, RECREATIVAS	1	7	3		9	3	42	381
<b>R ACTIV. ARTISTICAS, RECREATIVAS</b>	<b>2</b>	<b>9</b>	<b>4</b>	<b>2</b>	<b>16</b>	<b>15</b>	<b>321</b>	<b>541</b>
94 ACTIVIDADES ASOCIATIVAS.	15	6	5	3	23	28	129	312
95 REPAR. DE ORDENADORES, EFECT.	2	1				3	1	51
96 OTROS SERVICIOS PERSONALES.	12	6	2		50	100	14	1.049
<b>S OTROS SERVICIOS.</b>	<b>29</b>	<b>13</b>	<b>7</b>	<b>3</b>	<b>73</b>	<b>131</b>	<b>144</b>	<b>1.412</b>
97 ACTIV. DE LOS HOGARES COMO EM		1					308	59
98 ACTIV. DE LOS HOGARES COMO PRO								
<b>T ACTIV. HOGAR. COMO EMPLEADOR PE</b>		<b>1</b>					<b>308</b>	<b>59</b>
99 ACTIV. DE ORGANIZACIONES Y OR		2	1					9
<b>U ACTIV. ORGANIZACIONES Y ORGANISI</b>		<b>2</b>	<b>1</b>					<b>9</b>
<b>SERVICIOS</b>	<b>430</b>	<b>655</b>	<b>432</b>	<b>62</b>	<b>1.422</b>	<b>1.981</b>	<b>2.380</b>	<b>21.445</b>
<b>TOTAL ACTIVIDAD ECONOMICA</b>	<b>453</b>	<b>837</b>	<b>516</b>	<b>71</b>	<b>1.661</b>	<b>2.061</b>	<b>2.937</b>	<b>24.334</b>

## 2.5M CONTRATOS DE TRABAJO SEGUN NÚMERO DE TRABAJADORES DE LA EMPRESA CONTRATANTE. MES

MARZO 2009

	TOTAL	DE 1 A 25	DE 26 A 50	DE 51 A 100	DE 101 A 500	DE 501 A 1.000	DE 1.001 A 10.000	DE MAS DE 10.000	SIN DATO
<b>AMBOS SEXOS</b>									
INDEFINIDO ORDINARIO (Bonif. / No Bonif.)	54.413	31.691	5.403	4.361	7.051	2.075	2.313	35	1.484
INDEFINIDO FOMENTO DE LA CONTRATACIÓN INDEFINIDA	15.225	10.492	1.202	866	1.221	380	386	8	670
MINUSVALIDOS	712	425	53	65	80	34	22		33
OBRA O SERVICIO	411.115	207.873	53.363	46.428	78.169	11.104	9.255	5	4.918
EVENTUAL CIRCUNSTANCIAS DE LA PRODUCCION	407.602	213.722	44.690	37.471	70.446	17.619	18.947	89	4.618
INTERINIDAD	100.754	13.771	8.712	11.728	33.844	14.090	18.454	38	117
TEMPORAL MINUSVALIDOS	1.147	442	142	120	275	62	83		23
RELEVO	2.729	644	350	346	696	188	480	20	5
JUBILACION PARCIAL	2.960	629	351	378	800	247	535	16	4
SUST. JUBILACION 64 AÑOS	178	44	21	11	47	19	36		
PRACTICAS	2.913	1.313	301	230	604	192	225	24	24
FORMACION	4.339	2.930	613	291	252	1	1		251
OTROS CONTRATOS	6.147	3.150	354	339	992	169	180		963
<b>TOTAL CONTRATOS INICIALES</b>	<b>1.010.234</b>	<b>487.126</b>	<b>115.555</b>	<b>102.634</b>	<b>194.477</b>	<b>46.180</b>	<b>50.917</b>	<b>235</b>	<b>13.110</b>
<b>CONVERTIDOS EN INDEFINIDOS</b>	<b>50.878</b>	<b>29.590</b>	<b>6.207</b>	<b>4.723</b>	<b>7.226</b>	<b>1.544</b>	<b>1.427</b>	<b>134</b>	<b>27</b>
<b>TOTAL CONTRATOS</b>	<b>1.061.112</b>	<b>516.716</b>	<b>121.762</b>	<b>107.357</b>	<b>201.703</b>	<b>47.724</b>	<b>52.344</b>	<b>369</b>	<b>13.137</b>
<b>HOMBRES</b>									
INDEFINIDO ORDINARIO (Bonif. / No Bonif.)	30.060	17.793	3.124	2.460	3.813	910	1.162	26	772
INDEFINIDO FOMENTO DE LA CONTRATACIÓN INDEFINIDA	7.408	5.194	615	412	503	171	174	2	337
MINUSVALIDOS	432	286	30	37	33	16	10		20
OBRA O SERVICIO	257.482	143.282	32.861	26.780	41.400	5.294	4.166	1	3.698
EVENTUAL CIRCUNSTANCIAS DE LA PRODUCCION	205.388	113.444	22.184	18.044	32.662	7.425	8.985	12	2.632
INTERINIDAD	24.758	3.771	2.277	2.817	7.949	3.491	4.405	11	37
TEMPORAL MINUSVALIDOS	694	286	83	72	159	38	47		9
RELEVO	1.892	491	257	254	489	109	283	7	2
JUBILACION PARCIAL	2.444	561	297	303	654	201	416	10	2
SUST. JUBILACION 64 AÑOS	107	33	13	8	29	11	13		
PRACTICAS	1.252	506	137	125	270	96	98	11	9
FORMACION	2.278	1.571	317	145	118	1	1		126
OTROS CONTRATOS	3.210	1.747	207	123	377	55	42		659
<b>TOTAL CONTRATOS INICIALES</b>	<b>537.405</b>	<b>288.965</b>	<b>62.402</b>	<b>51.580</b>	<b>88.456</b>	<b>17.817</b>	<b>19.802</b>	<b>80</b>	<b>8.303</b>
<b>CONVERTIDOS EN INDEFINIDOS</b>	<b>26.544</b>	<b>15.596</b>	<b>3.509</b>	<b>2.491</b>	<b>3.582</b>	<b>687</b>	<b>588</b>	<b>79</b>	<b>12</b>
<b>TOTAL CONTRATOS</b>	<b>563.949</b>	<b>304.561</b>	<b>65.911</b>	<b>54.071</b>	<b>92.038</b>	<b>18.504</b>	<b>20.390</b>	<b>159</b>	<b>8.315</b>
<b>MUJERES</b>									
INDEFINIDO ORDINARIO (Bonif. / No Bonif.)	24.353	13.898	2.279	1.901	3.238	1.165	1.151	9	712
INDEFINIDO FOMENTO DE LA CONTRATACIÓN INDEFINIDA	7.817	5.298	587	454	718	209	212	6	333
MINUSVALIDOS	280	139	23	28	47	18	12		13
OBRA O SERVICIO	153.633	64.591	20.502	19.648	36.769	5.810	5.089	4	1.220
EVENTUAL CIRCUNSTANCIAS DE LA PRODUCCION	202.214	100.278	22.506	19.427	37.784	10.194	9.962	77	1.986
INTERINIDAD	75.996	10.000	6.435	8.911	25.895	10.599	14.049	27	80
TEMPORAL MINUSVALIDOS	453	156	59	48	116	24	36		14
RELEVO	837	153	93	92	207	79	197	13	3
JUBILACION PARCIAL	516	68	54	75	146	46	119	6	2
SUST. JUBILACION 64 AÑOS	71	11	8	3	18	8	23		
PRACTICAS	1.661	807	164	105	334	96	127	13	15
FORMACION	2.061	1.359	296	146	134	1	1		125
OTROS CONTRATOS	2.937	1.403	147	216	615	114	138		304
<b>TOTAL CONTRATOS INICIALES</b>	<b>472.829</b>	<b>198.161</b>	<b>53.153</b>	<b>51.054</b>	<b>106.021</b>	<b>28.363</b>	<b>31.115</b>	<b>155</b>	<b>4.807</b>
<b>CONVERTIDOS EN INDEFINIDOS</b>	<b>24.334</b>	<b>13.994</b>	<b>2.698</b>	<b>2.232</b>	<b>3.644</b>	<b>857</b>	<b>839</b>	<b>55</b>	<b>15</b>
<b>TOTAL CONTRATOS</b>	<b>497.163</b>	<b>212.155</b>	<b>55.851</b>	<b>53.286</b>	<b>109.665</b>	<b>29.220</b>	<b>31.954</b>	<b>210</b>	<b>4.822</b>

## 2.6M CONTRATOS DE TRABAJO SEGÚN DURACIÓN POR SEXO Y TIPO DE CONTRATO. MES

MARZO 2009

	TOTAL	<= 7 DIAS	> 7 Y <= 15 DIAS	>15 DIAS Y <= 1 MES	> 1 Y <= 3 MESES	> 3 Y <= 6 MESES	> 6 Y <= 12 MESES	> 12 MESES	INDETERMINADOS	INDEFINIDOS	DURACIÓN MEDIA EN DIAS
<b>AMBOS SEXOS</b>											
INDEFINIDO ORDINARIO (Bonif. / No Bonif.)	54.413									54.413	
INDEFINIDO FOMENTO DE LA CONTRATACIÓN I	15.225									15.225	
MINUSVALIDOS	712									712	
OBRA O SERVICIO	411.115	31.311	8.246	7.341	8.415	7.223	6.304	1.410	340.865		74,60
EVENTUAL CIRCUNSTANCIAS DE LA PRODUCCION	407.602	133.139	32.659	78.700	88.688	61.296	13.063	57			57,83
INTERINIDAD	100.754	24.943	4.195	4.536	2.891	3.229	1.047	214	59.699		34,13
TEMPORAL MINUSVALIDOS	1.147						1.042	105			367,70
RELEVO	2.729	10	1	2	25	37	104	2.550			1.325,42
JUBILACION PARCIAL	2.960	15		1	2	5	44	2.660	233		1.453,65
SUST. JUBILACION 64 AÑOS	178						170	8			361,21
PRACTICAS	2.913					1.931	767	215			256,89
FORMACION	4.339					2.806	1.484	49			239,08
OTROS CONTRATOS	6.147	2.193	192	258	146	618	308	48	2.384		69,89
<b>TOTAL CONTRATOS INICIALES</b>	<b>1.010.234</b>	<b>191.611</b>	<b>45.293</b>	<b>90.838</b>	<b>100.167</b>	<b>77.145</b>	<b>24.333</b>	<b>7.316</b>	<b>403.181</b>	<b>70.350</b>	<b>75,14</b>
CONVERTIDOS EN INDEFINIDOS	50.878									50.878	
<b>TOTAL CONTRATOS</b>	<b>1.061.112</b>	<b>191.611</b>	<b>45.293</b>	<b>90.838</b>	<b>100.167</b>	<b>77.145</b>	<b>24.333</b>	<b>7.316</b>	<b>403.181</b>	<b>121.228</b>	<b>75,14</b>
<b>HOMBRES</b>											
INDEFINIDO ORDINARIO (Bonif. / No Bonif.)	30.060									30.060	
INDEFINIDO FOMENTO DE LA CONTRATACIÓN I	7.408									7.408	
MINUSVALIDOS	432									432	
OBRA O SERVICIO	257.482	14.079	3.229	4.052	4.461	3.382	3.034	994	224.251		86,78
EVENTUAL CIRCUNSTANCIAS DE LA PRODUCCION	205.388	63.786	15.110	44.736	44.439	30.231	7.055	31			59,04
INTERINIDAD	24.758	5.455	1.125	1.374	771	643	333	50	15.007		34,78
TEMPORAL MINUSVALIDOS	694						633	61			368,79
RELEVO	1.892	8	1	1	16	28	72	1.766			1.314,33
JUBILACION PARCIAL	2.444	14		1	2	5	40	2.196	186		1.440,13
SUST. JUBILACION 64 AÑOS	107						103	4			360,04
PRACTICAS	1.252					808	349	95			260,37
FORMACION	2.278					1.618	628	32			226,92
OTROS CONTRATOS	3.210	1.398	73	130	65	367	97	28	1.052		58,52
<b>TOTAL CONTRATOS INICIALES</b>	<b>537.405</b>	<b>84.740</b>	<b>19.538</b>	<b>50.294</b>	<b>49.754</b>	<b>37.082</b>	<b>12.344</b>	<b>5.257</b>	<b>240.496</b>	<b>37.900</b>	<b>86,30</b>
CONVERTIDOS EN INDEFINIDOS	26.544									26.544	
<b>TOTAL CONTRATOS</b>	<b>563.949</b>	<b>84.740</b>	<b>19.538</b>	<b>50.294</b>	<b>49.754</b>	<b>37.082</b>	<b>12.344</b>	<b>5.257</b>	<b>240.496</b>	<b>64.444</b>	<b>86,30</b>
<b>MUJERES</b>											
INDEFINIDO ORDINARIO (Bonif. / No Bonif.)	24.353									24.353	
INDEFINIDO FOMENTO DE LA CONTRATACIÓN I	7.817									7.817	
MINUSVALIDOS	280									280	
OBRA O SERVICIO	153.633	17.232	5.017	3.289	3.954	3.841	3.270	416	116.614		63,68
EVENTUAL CIRCUNSTANCIAS DE LA PRODUCCION	202.214	69.353	17.549	33.964	44.249	31.065	6.008	26			56,60
INTERINIDAD	75.996	19.488	3.070	3.162	2.120	2.586	714	164	44.692		33,93
TEMPORAL MINUSVALIDOS	453						409	44			366,02
RELEVO	837	2		1	9	9	32	784			1.350,48
JUBILACION PARCIAL	516	1					4	464	47		1.518,70
SUST. JUBILACION 64 AÑOS	71						67	4			362,99
PRACTICAS	1.661					1.123	418	120			254,27
FORMACION	2.061					1.188	856	17			252,53
OTROS CONTRATOS	2.937	795	119	128	81	251	211	20	1.332		85,18
<b>TOTAL CONTRATOS INICIALES</b>	<b>472.829</b>	<b>106.871</b>	<b>25.755</b>	<b>40.544</b>	<b>50.413</b>	<b>40.063</b>	<b>11.989</b>	<b>2.059</b>	<b>162.685</b>	<b>32.450</b>	<b>64,74</b>
CONVERTIDOS EN INDEFINIDOS	24.334									24.334	
<b>TOTAL CONTRATOS</b>	<b>497.163</b>	<b>106.871</b>	<b>25.755</b>	<b>40.544</b>	<b>50.413</b>	<b>40.063</b>	<b>11.989</b>	<b>2.059</b>	<b>162.685</b>	<b>56.784</b>	<b>64,74</b>

## 2.7M CONTRATOS DE TRABAJO SEGÚN TIPO DE JORNADA POR SEXO Y TIPO DE CONTRATO. MES

MARZO 2009

	TOTAL	JORNADA PARCIAL	JORNADA COMPLETA	FIJOS DISCONTINUOS
<b>AMBOS SEXOS</b>				
INDEFINIDO ORDINARIO (Bonif. / No Bonif.)	54.413	13.137	33.207	8.069
INDEFINIDO FOMENTO DE LA CONTRATACIÓN INDEFINIDA	15.225	4.587	9.804	834
MINUSVALIDOS	712	204	484	24
OBRA O SERVICIO	411.115	92.629	318.486	
EVENTUAL CIRCUNSTANCIAS DE LA PRODUCCION	407.602	110.731	296.871	
INTERINIDAD	100.754	33.122	67.632	
TEMPORAL MINUSVALIDOS	1.147	362	785	
RELEVO	2.729	562	2.167	
JUBILACION PARCIAL	2.960	2.960		
SUST. JUBILACION 64 AÑOS	178		178	
PRACTICAS	2.913	585	2.328	
FORMACION	4.339		4.339	
OTROS CONTRATOS	6.147	7	6.140	
<b>TOTAL CONTRATOS INICIALES</b>	<b>1.010.234</b>	<b>258.886</b>	<b>742.421</b>	<b>8.927</b>
<b>CONVERTIDOS EN INDEFINIDOS</b>	<b>50.878</b>	<b>11.917</b>	<b>37.831</b>	<b>1.130</b>
<b>TOTAL CONTRATOS</b>	<b>1.061.112</b>	<b>270.803</b>	<b>780.252</b>	<b>10.057</b>
<b>HOMBRES</b>				
INDEFINIDO ORDINARIO (Bonif. / No Bonif.)	30.060	5.355	20.635	4.070
INDEFINIDO FOMENTO DE LA CONTRATACIÓN INDEFINIDA	7.408	1.518	5.548	342
MINUSVALIDOS	432	93	329	10
OBRA O SERVICIO	257.482	36.603	220.879	
EVENTUAL CIRCUNSTANCIAS DE LA PRODUCCION	205.388	41.425	163.963	
INTERINIDAD	24.758	4.409	20.349	
TEMPORAL MINUSVALIDOS	694	164	530	
RELEVO	1.892	259	1.633	
JUBILACION PARCIAL	2.444	2.444		
SUST. JUBILACION 64 AÑOS	107		107	
PRACTICAS	1.252	167	1.085	
FORMACION	2.278		2.278	
OTROS CONTRATOS	3.210	1	3.209	
<b>TOTAL CONTRATOS INICIALES</b>	<b>537.405</b>	<b>92.438</b>	<b>440.545</b>	<b>4.422</b>
<b>CONVERTIDOS EN INDEFINIDOS</b>	<b>26.544</b>	<b>3.606</b>	<b>22.485</b>	<b>453</b>
<b>TOTAL CONTRATOS</b>	<b>563.949</b>	<b>96.044</b>	<b>463.030</b>	<b>4.875</b>
<b>MUJERES</b>				
INDEFINIDO ORDINARIO (Bonif. / No Bonif.)	24.353	7.782	12.572	3.999
INDEFINIDO FOMENTO DE LA CONTRATACIÓN INDEFINIDA	7.817	3.069	4.256	492
MINUSVALIDOS	280	111	155	14
OBRA O SERVICIO	153.633	56.026	97.607	
EVENTUAL CIRCUNSTANCIAS DE LA PRODUCCION	202.214	69.306	132.908	
INTERINIDAD	75.996	28.713	47.283	
TEMPORAL MINUSVALIDOS	453	198	255	
RELEVO	837	303	534	
JUBILACION PARCIAL	516	516		
SUST. JUBILACION 64 AÑOS	71		71	
PRACTICAS	1.661	418	1.243	
FORMACION	2.061		2.061	
OTROS CONTRATOS	2.937	6	2.931	
<b>TOTAL CONTRATOS INICIALES</b>	<b>472.829</b>	<b>166.448</b>	<b>301.876</b>	<b>4.505</b>
<b>CONVERTIDOS EN INDEFINIDOS</b>	<b>24.334</b>	<b>8.311</b>	<b>15.346</b>	<b>677</b>
<b>TOTAL CONTRATOS</b>	<b>497.163</b>	<b>174.759</b>	<b>317.222</b>	<b>5.182</b>

### 3.1M CONTRATOS DE TRABAJO EN EL SECTOR AGRICULTURA SEGÚN EDAD POR SEXO Y TIPO DE CONTRATOS. MES

MARZO 2009

TOTAL EDAD	DE 16 A 19 AÑOS	DE 20 A 24 AÑOS	DE 25 A 29 AÑOS	DE 30 A 34 AÑOS	DE 35 A 39 AÑOS	DE 40 A 44 AÑOS	DE 45 A 49 AÑOS	DE 50 A 54 AÑOS	DE 55 A 59 AÑOS	MAYOR DE 59 AÑOS	
<b>AMBOS SEXOS</b>											
INDEFINIDO ORDINARIO (Boni. / No Bor	2.544	46	216	403	530	409	377	262	173	85	43
INDEFINIDO FOMENTO DE LA CONTRATACIÓ	281	14	37	71	14	11	12	45	38	24	15
MINUSVALIDOS	13	1	1	1	2	2	2	1	2		1
OBRA O SERVICIO	71.247	2.823	7.607	10.170	11.652	11.761	10.634	7.844	4.800	2.478	1.478
EVENTUAL CIRCUNSTANCIAS DE LA PRODUCC	76.281	2.810	6.914	8.412	9.944	10.861	11.842	11.016	7.390	4.178	2.914
INTERINIDAD	195	5	18	43	33	27	21	19	13	12	4
TEMPORAL MINUSVALIDOS	7			1	3	1		2			
RELEVO	6		1	2	1	1					1
JUBILACION PARCIAL	8										8
SUST. JUBILACION 64 AÑOS											
PRACTICAS	8		2	5	1						
FORMACION	9	8	1								
OTROS CONTRATOS	1.025	34	65	97	137	124	173	146	119	74	56
<b>TOTAL CONTRATOS INICIALES</b>	<b>151.624</b>	<b>5.741</b>	<b>14.862</b>	<b>19.205</b>	<b>22.317</b>	<b>23.197</b>	<b>23.061</b>	<b>19.335</b>	<b>12.535</b>	<b>6.851</b>	<b>4.520</b>
CONVERTIDOS EN INDEFINIDOS	699	22	89	122	130	115	96	47	45	22	11
<b>TOTAL CONTRATOS</b>	<b>152.323</b>	<b>5.763</b>	<b>14.951</b>	<b>19.327</b>	<b>22.447</b>	<b>23.312</b>	<b>23.157</b>	<b>19.382</b>	<b>12.580</b>	<b>6.873</b>	<b>4.531</b>
<b>HOMBRES</b>											
INDEFINIDO ORDINARIO (Boni. / No Bor	2.078	34	171	321	432	325	306	222	158	74	35
INDEFINIDO FOMENTO DE LA CONTRATACIÓ	209	12	27	57	10	5	7	33	31	16	11
MINUSVALIDOS	11	1	1	1	2	1	2		2		1
OBRA O SERVICIO	38.216	1.828	4.547	5.763	6.243	5.630	4.917	4.155	2.776	1.520	837
EVENTUAL CIRCUNSTANCIAS DE LA PRODUCC	45.924	2.124	4.756	5.482	6.080	6.178	6.473	6.163	4.345	2.604	1.719
INTERINIDAD	135	5	11	29	18	18	15	15	10	10	4
TEMPORAL MINUSVALIDOS	6			1	3			2			
RELEVO	6		1	2	1	1					1
JUBILACION PARCIAL	7										7
SUST. JUBILACION 64 AÑOS											
PRACTICAS	6		1	4	1						
FORMACION	8	7	1								
OTROS CONTRATOS	549	22	45	54	74	61	83	65	71	41	33
<b>TOTAL CONTRATOS INICIALES</b>	<b>87.155</b>	<b>4.033</b>	<b>9.561</b>	<b>11.714</b>	<b>12.864</b>	<b>12.219</b>	<b>11.803</b>	<b>10.655</b>	<b>7.393</b>	<b>4.265</b>	<b>2.648</b>
CONVERTIDOS EN INDEFINIDOS	562	20	67	95	107	89	79	38	37	21	9
<b>TOTAL CONTRATOS</b>	<b>87.717</b>	<b>4.053</b>	<b>9.628</b>	<b>11.809</b>	<b>12.971</b>	<b>12.308</b>	<b>11.882</b>	<b>10.693</b>	<b>7.430</b>	<b>4.286</b>	<b>2.657</b>
<b>MUJERES</b>											
INDEFINIDO ORDINARIO (Boni. / No Bor	466	12	45	82	98	84	71	40	15	11	8
INDEFINIDO FOMENTO DE LA CONTRATACIÓ	72	2	10	14	4	6	5	12	7	8	4
MINUSVALIDOS	2					1		1			
OBRA O SERVICIO	33.031	995	3.060	4.407	5.409	6.131	5.717	3.689	2.024	958	641
EVENTUAL CIRCUNSTANCIAS DE LA PRODUCC	30.357	686	2.158	2.930	3.864	4.683	5.369	4.853	3.045	1.574	1.195
INTERINIDAD	60		7	14	15	9	6	4	3	2	
TEMPORAL MINUSVALIDOS	1					1					
RELEVO											
JUBILACION PARCIAL	1										1
SUST. JUBILACION 64 AÑOS											
PRACTICAS	2		1	1							
FORMACION	1	1									
OTROS CONTRATOS	476	12	20	43	63	63	90	81	48	33	23
<b>TOTAL CONTRATOS INICIALES</b>	<b>64.469</b>	<b>1.708</b>	<b>5.301</b>	<b>7.491</b>	<b>9.453</b>	<b>10.978</b>	<b>11.258</b>	<b>8.680</b>	<b>5.142</b>	<b>2.586</b>	<b>1.872</b>
CONVERTIDOS EN INDEFINIDOS	137	2	22	27	23	26	17	9	8	1	2
<b>TOTAL CONTRATOS</b>	<b>64.606</b>	<b>1.710</b>	<b>5.323</b>	<b>7.518</b>	<b>9.476</b>	<b>11.004</b>	<b>11.275</b>	<b>8.689</b>	<b>5.150</b>	<b>2.587</b>	<b>1.874</b>



### 3.2M CONTRATOS DE TRABAJO EN EL SECTOR AGRICULTURA SEGÚN NIVEL DE ESTUDIOS TERMINADOS POR SEXO Y TIPO DE CONTRATOS. MES

MARZO 2009

	TOTAL	ANALFA- BETOS	ESTUDIOS PRIMARIOS	EST. SECUNDARIOS		EST. POSTSECUNDARIOS		
				PROGRAMAS F.P.	EDUCACION GENERAL	TEC.PROF.SU P.	PRIMER CICLO	SEGUNDO Y TERCER CICLO
<b>AMBOS SEXOS</b>								
INDEFINIDO ORDINARIO (Bonif. / No	2.544	758	550	60	1.108	27	15	26
INDEFINIDO FOMENTO DE LA CONTRA'	281	66	27	4	176	2	4	2
MINUSVALIDOS	13	3	2		8			
OBRA O SERVICIO	71.247	22.332	16.952	463	30.762	233	146	359
EVENTUAL CIRCUNSTANCIAS DE LA PI	76.281	12.371	21.404	987	40.569	440	203	307
INTERINIDAD	195	45	21	6	86	9	8	20
TEMPORAL MINUSVALIDOS	7				6	1		
RELEVO	6	2			3			1
JUBILACION PARCIAL	8		1	1	6			
SUST. JUBILACION 64 AÑOS								
PRACTICAS	8			2		1	1	4
FORMACION	9	1	1		7			
OTROS CONTRATOS	1.025	192	265	24	538	4	2	
<b>TOTAL CONTRATOS INICIALES</b>	<b>151.624</b>	<b>35.770</b>	<b>39.223</b>	<b>1.547</b>	<b>73.269</b>	<b>717</b>	<b>379</b>	<b>719</b>
<b>CONVERTIDOS EN INDEFINIDOS</b>	<b>699</b>	<b>139</b>	<b>119</b>	<b>15</b>	<b>406</b>	<b>4</b>	<b>7</b>	<b>9</b>
<b>TOTAL CONTRATOS</b>	<b>152.323</b>	<b>35.909</b>	<b>39.342</b>	<b>1.562</b>	<b>73.675</b>	<b>721</b>	<b>386</b>	<b>728</b>
<b>HOMBRES</b>								
INDEFINIDO ORDINARIO (Bonif. / No	2.078	616	423	48	942	25	8	16
INDEFINIDO FOMENTO DE LA CONTRA'	209	52	15	3	135	2	2	
MINUSVALIDOS	11	3	2		6			
OBRA O SERVICIO	38.216	10.913	9.633	301	16.994	156	85	134
EVENTUAL CIRCUNSTANCIAS DE LA PI	45.924	7.579	13.958	490	23.415	212	103	167
INTERINIDAD	135	32	17	3	66	5	3	9
TEMPORAL MINUSVALIDOS	6				5	1		
RELEVO	6	2			3			1
JUBILACION PARCIAL	7			1	6			
SUST. JUBILACION 64 AÑOS								
PRACTICAS	6			2			1	3
FORMACION	8	1	1		6			
OTROS CONTRATOS	549	127	156	12	253		1	
<b>TOTAL CONTRATOS INICIALES</b>	<b>87.155</b>	<b>19.325</b>	<b>24.205</b>	<b>860</b>	<b>41.831</b>	<b>401</b>	<b>203</b>	<b>330</b>
<b>CONVERTIDOS EN INDEFINIDOS</b>	<b>562</b>	<b>107</b>	<b>90</b>	<b>8</b>	<b>342</b>	<b>2</b>	<b>5</b>	<b>8</b>
<b>TOTAL CONTRATOS</b>	<b>87.717</b>	<b>19.432</b>	<b>24.295</b>	<b>868</b>	<b>42.173</b>	<b>403</b>	<b>208</b>	<b>338</b>
<b>MUJERES</b>								
INDEFINIDO ORDINARIO (Bonif. / No	466	142	127	12	166	2	7	10
INDEFINIDO FOMENTO DE LA CONTRA'	72	14	12	1	41		2	2
MINUSVALIDOS	2				2			
OBRA O SERVICIO	33.031	11.419	7.319	162	13.768	77	61	225
EVENTUAL CIRCUNSTANCIAS DE LA PI	30.357	4.792	7.446	497	17.154	228	100	140
INTERINIDAD	60	13	4	3	20	4	5	11
TEMPORAL MINUSVALIDOS	1				1			
RELEVO								
JUBILACION PARCIAL	1		1					
SUST. JUBILACION 64 AÑOS								
PRACTICAS	2					1		1
FORMACION	1				1			
OTROS CONTRATOS	476	65	109	12	285	4	1	
<b>TOTAL CONTRATOS INICIALES</b>	<b>64.469</b>	<b>16.445</b>	<b>15.018</b>	<b>687</b>	<b>31.438</b>	<b>316</b>	<b>176</b>	<b>389</b>
<b>CONVERTIDOS EN INDEFINIDOS</b>	<b>137</b>	<b>32</b>	<b>29</b>	<b>7</b>	<b>64</b>	<b>2</b>	<b>2</b>	<b>1</b>
<b>TOTAL CONTRATOS</b>	<b>64.606</b>	<b>16.477</b>	<b>15.047</b>	<b>694</b>	<b>31.502</b>	<b>318</b>	<b>178</b>	<b>390</b>

### 3.3M CONTRATOS DE TRABAJO EN EL SECTOR AGRICULTURA SEGUN GRUPO PRINCIPAL DE OCUPACION DEL PUESTO POR SEXO Y TIPO DE CONTRATO. MES

MARZO 2009

TOTAL	A. DIR. ADM. PUB Y EMP>=10 AS.	B. GER. EMPR. <10 ASAL.	C. GER. EMP. SI N ASAL.	D. TIT. SEG. Y TER. CICLO UNIV.	E. TIT. PRIMER CICLO UNIV.	F. TEC. Y PROF. DE APOYO	G. EMP. DE TIPO ADM.	H. TRAB. SERV. REST. Y PERS.	J. TR. SER. PR. Y SEGURIDAD
<b>AMBOS SEXOS</b>									
INDEFINIDO ORDINARIO (Boni. / No Bonif	2.544	6	4	10	8	77	32	12	5
INDEFINIDO FOMENTO DE LA CONTRATACIÓN	281		2			1	8	7	2
MINUSVALIDOS	13								
OBRA O SERVICIO	71.247			1	96	92	433	107	28
EVENTUAL CIRCUNSTANCIAS DE LA PRODUCCI	76.281	1	1	13	10	73	87	5	38
INTERINIDAD	195			15	5	15	10	3	18
TEMPORAL MINUSVALIDOS	7					1			
RELEVO	6								
JUBILACION PARCIAL	8						1		
SUST. JUBILACION 64 AÑOS									
PRACTICAS	8			3	2		3		
FORMACION	9						1		
OTROS CONTRATOS	1.025					1			
<b>TOTAL CONTRATOS INICIALES</b>	<b>151.624</b>	<b>7</b>	<b>7</b>	<b>1</b>	<b>137</b>	<b>118</b>	<b>608</b>	<b>248</b>	<b>50</b>
CONVERTIDOS EN INDEFINIDOS	699			4	7	16	18	2	6
<b>TOTAL CONTRATOS</b>	<b>152.323</b>	<b>7</b>	<b>7</b>	<b>1</b>	<b>141</b>	<b>125</b>	<b>624</b>	<b>266</b>	<b>130</b>
<b>HOMBRES</b>									
INDEFINIDO ORDINARIO (Boni. / No Bonif	2.078	6	2	7	4	70	9	11	5
INDEFINIDO FOMENTO DE LA CONTRATACIÓN	209		2			1	5	2	2
MINUSVALIDOS	11								
OBRA O SERVICIO	38.216			1	51	53	351	30	17
EVENTUAL CIRCUNSTANCIAS DE LA PRODUCCI	45.924	1	1	10	7	44	10	4	37
INTERINIDAD	135			8	3	9	1	2	15
TEMPORAL MINUSVALIDOS	6					1			
RELEVO	6								
JUBILACION PARCIAL	7						1		
SUST. JUBILACION 64 AÑOS									
PRACTICAS	6			2	2		2		
FORMACION	8						1		
OTROS CONTRATOS	549					1			
<b>TOTAL CONTRATOS INICIALES</b>	<b>87.155</b>	<b>7</b>	<b>5</b>	<b>1</b>	<b>78</b>	<b>70</b>	<b>481</b>	<b>56</b>	<b>36</b>
CONVERTIDOS EN INDEFINIDOS	562			3	6	13	2	2	5
<b>TOTAL CONTRATOS</b>	<b>87.717</b>	<b>7</b>	<b>5</b>	<b>1</b>	<b>81</b>	<b>76</b>	<b>494</b>	<b>58</b>	<b>122</b>
<b>MUJERES</b>									
INDEFINIDO ORDINARIO (Boni. / No Bonif	466		2	3	4	7	23	1	
INDEFINIDO FOMENTO DE LA CONTRATACIÓN	72					3	5		
MINUSVALIDOS	2								
OBRA O SERVICIO	33.031			45	39	82	77	11	3
EVENTUAL CIRCUNSTANCIAS DE LA PRODUCCI	30.357			3	3	29	77	1	1
INTERINIDAD	60			7	2	6	9	1	3
TEMPORAL MINUSVALIDOS	1								
RELEVO	1								
JUBILACION PARCIAL	1								
SUST. JUBILACION 64 AÑOS									
PRACTICAS	2			1			1		
FORMACION	1								
OTROS CONTRATOS	476								
<b>TOTAL CONTRATOS INICIALES</b>	<b>64.469</b>		<b>2</b>	<b>59</b>	<b>48</b>	<b>127</b>	<b>192</b>	<b>14</b>	<b>7</b>
CONVERTIDOS EN INDEFINIDOS	137			1	1	3	16		1
<b>TOTAL CONTRATOS</b>	<b>64.606</b>		<b>2</b>	<b>60</b>	<b>49</b>	<b>130</b>	<b>208</b>	<b>14</b>	<b>8</b>

**3.3M CONTRATOS DE TRABAJO EN EL SECTOR AGRICULTURA SEGUN GRUPO PRINCIPAL DE OCUPACION DEL PUESTO POR SEXO Y TIPO DE CONTRATO. MES (Continuación)**

**MARZO 2009**

	K.	L.	M.	N.	P.	Q.	R.	S.	T.	U.
	DEP.COMER. Y ASIMIL.	TR.C.AGR. Y PESCA	TR.C.CONC EXC.MAQ.	TR.C.IND. Y ASIMIL.	TR.C.ART. GR.TEX,ETC	OP.MAQ.FIJ MONT.Y ENS.	COND.Y OP. MAQ.MOVIL	TR.N/C SER. EXC.TTES.	PEONES	FUERZAS ARMADAS
<b>AMBOS SEXOS</b>										
INDEFINIDO ORDINARIO (Bonif. / No Bonif.		808	4	4	2	8	106	33	1.425	
INDEFINIDO FOMENTO DE LA CONTRATACIÓN II	1	71	2	1	2	1	17	11	153	
MINUSVALIDOS		4					1	3	5	
OBRA O SERVICIO	5	14.846	89	33	88	153	1.220	157	53.837	1
EVENTUAL CIRCUNSTANCIAS DE LA PRODUCCION	3	23.749	13	14	423	9	1.230	78	50.456	78
INTERINIDAD		53	1		6		14	5	50	
TEMPORAL MINUSVALIDOS					1			1	4	
RELEVO		3					2		1	
JUBILACION PARCIAL		3					2		2	
SUST. JUBILACION 64 AÑOS										
PRACTICAS										
FORMACION		7			1					
OTROS CONTRATOS		439					16	3	566	
<b>TOTAL CONTRATOS INICIALES</b>	<b>9</b>	<b>39.983</b>	<b>109</b>	<b>52</b>	<b>523</b>	<b>171</b>	<b>2.608</b>	<b>291</b>	<b>106.499</b>	<b>79</b>
CONVERTIDOS EN INDEFINIDOS	1	139	1	11	2	3	44	15	430	
<b>TOTAL CONTRATOS</b>	<b>10</b>	<b>40.122</b>	<b>110</b>	<b>63</b>	<b>525</b>	<b>174</b>	<b>2.652</b>	<b>306</b>	<b>106.929</b>	<b>79</b>
<b>HOMBRES</b>										
INDEFINIDO ORDINARIO (Bonif. / No Bonif.		753	4	4	2	8	106	28	1.059	
INDEFINIDO FOMENTO DE LA CONTRATACIÓN II		53	2	1	2	1	16	5	115	
MINUSVALIDOS		3					1	3	4	
OBRA O SERVICIO	3	8.124	79	32	79	22	1.205	109	28.001	1
EVENTUAL CIRCUNSTANCIAS DE LA PRODUCCION	1	15.335	11	14	9	8	1.199	50	29.122	61
INTERINIDAD		39	1		5		14	2	36	
TEMPORAL MINUSVALIDOS					1			1	3	
RELEVO		3					2		1	
JUBILACION PARCIAL		3					1		2	
SUST. JUBILACION 64 AÑOS										
PRACTICAS										
FORMACION		6			1					
OTROS CONTRATOS		268					16	1	263	
<b>TOTAL CONTRATOS INICIALES</b>	<b>4</b>	<b>24.587</b>	<b>97</b>	<b>51</b>	<b>99</b>	<b>39</b>	<b>2.560</b>	<b>199</b>	<b>58.606</b>	<b>62</b>
CONVERTIDOS EN INDEFINIDOS	1	119	1	10	1	3	43	6	347	
<b>TOTAL CONTRATOS</b>	<b>5</b>	<b>24.706</b>	<b>98</b>	<b>61</b>	<b>100</b>	<b>42</b>	<b>2.603</b>	<b>205</b>	<b>58.953</b>	<b>62</b>
<b>MUJERES</b>										
INDEFINIDO ORDINARIO (Bonif. / No Bonif.		55						5	366	
INDEFINIDO FOMENTO DE LA CONTRATACIÓN II	1	18					1	6	38	
MINUSVALIDOS		1							1	
OBRA O SERVICIO	2	6.722	10	1	9	131	15	48	25.836	
EVENTUAL CIRCUNSTANCIAS DE LA PRODUCCION	2	8.414	2		414	1	31	28	21.334	17
INTERINIDAD		14			1			3	14	
TEMPORAL MINUSVALIDOS									1	
RELEVO										
JUBILACION PARCIAL							1			
SUST. JUBILACION 64 AÑOS										
PRACTICAS										
FORMACION		1								
OTROS CONTRATOS		171						2	303	
<b>TOTAL CONTRATOS INICIALES</b>	<b>5</b>	<b>15.396</b>	<b>12</b>	<b>1</b>	<b>424</b>	<b>132</b>	<b>48</b>	<b>92</b>	<b>47.893</b>	<b>17</b>
CONVERTIDOS EN INDEFINIDOS		20		1	1		1	9	83	
<b>TOTAL CONTRATOS</b>	<b>5</b>	<b>15.416</b>	<b>12</b>	<b>2</b>	<b>425</b>	<b>132</b>	<b>49</b>	<b>101</b>	<b>47.976</b>	<b>17</b>

(\*) Según Ley 12/2001, Ley 43/2007

### 3.4M CONTRATOS DE TRABAJO EN EL SECTOR AGRICULTURA SEGÚN DURACIÓN POR SEXO Y TIPO DE CONTRATO. MES

MARZO 2009

	TOTAL	<= 7 DIAS	> 7 Y <= 15 DIAS	>15 DIAS Y <= 1 MES	> 1 Y <= 3 MESES	> 3 Y <= 6 MESES	> 6 Y <= 12 MESES	> 12 MESES	INDETERMINADOS	INDEFINIDOS	DURACIÓN MEDIA EN DIAS
<b>AMBOS SEXOS</b>											
INDEFINIDO ORDINARIO (Bonif. / No Bonif.)	2.544									2.544	
INDEFINIDO FOMENTO DE LA CONTRATACIÓN I	281									281	
MINUSVALIDOS	13									13	
OBRA O SERVICIO	71.247	1.160	678	1.882	238	161	236	40	66.852		44,47
EVENTUAL CIRCUNSTANCIAS DE LA PRODUCCIO	76.281	12.213	11.568	47.587	3.165	1.237	507	4			25,74
INTERINIDAD	195	3	9	5	10	12	7		149		88,70
TEMPORAL MINUSVALIDOS	7						7				360,00
SUST. JUBILACION 64 AÑOS	6							6			1.150,00
RELEVO	8	1			1			5	1		856,00
JUBILACION PARCIAL											
PRACTICAS	8					6	1	1			261,63
FORMACION	9					8	1				200,00
OTROS CONTRATOS	1.025	16	16	153	3	2	1		834		26,92
<b>TOTAL CONTRATOS INICIALES</b>	<b>151.624</b>	<b>13.393</b>	<b>12.271</b>	<b>49.627</b>	<b>3.417</b>	<b>1.426</b>	<b>760</b>	<b>56</b>	<b>67.836</b>	<b>2.838</b>	<b>27,03</b>
CONVERTIDOS EN INDEFINIDOS	699									699	
<b>TOTAL CONTRATOS</b>	<b>152.323</b>	<b>13.393</b>	<b>12.271</b>	<b>49.627</b>	<b>3.417</b>	<b>1.426</b>	<b>760</b>	<b>56</b>	<b>67.836</b>	<b>3.537</b>	<b>27,03</b>
<b>HOMBRES</b>											
INDEFINIDO ORDINARIO (Bonif. / No Bonif.)	2.078									2.078	
INDEFINIDO FOMENTO DE LA CONTRATACIÓN I	209									209	
MINUSVALIDOS	11									11	
OBRA O SERVICIO	38.216	602	329	1.098	156	112	153	31	35.735		51,12
EVENTUAL CIRCUNSTANCIAS DE LA PRODUCCIO	45.924	6.785	6.100	29.489	2.164	954	430	2			28,14
INTERINIDAD	135	2	9	3	4	4	5		108		80,59
TEMPORAL MINUSVALIDOS	6						6				360,00
SUST. JUBILACION 64 AÑOS	6							6			1.150,00
RELEVO	7	1			1			5			856,00
JUBILACION PARCIAL											
PRACTICAS	6					4	1	1			288,83
FORMACION	8					7	1				202,50
OTROS CONTRATOS	549	10	4	91	3	1	1		439		29,06
<b>TOTAL CONTRATOS INICIALES</b>	<b>87.155</b>	<b>7.400</b>	<b>6.442</b>	<b>30.681</b>	<b>2.328</b>	<b>1.082</b>	<b>597</b>	<b>45</b>	<b>36.282</b>	<b>2.298</b>	<b>29,70</b>
CONVERTIDOS EN INDEFINIDOS	562									562	
<b>TOTAL CONTRATOS</b>	<b>87.717</b>	<b>7.400</b>	<b>6.442</b>	<b>30.681</b>	<b>2.328</b>	<b>1.082</b>	<b>597</b>	<b>45</b>	<b>36.282</b>	<b>2.860</b>	<b>29,70</b>
<b>MUJERES</b>											
INDEFINIDO ORDINARIO (Bonif. / No Bonif.)	466									466	
INDEFINIDO FOMENTO DE LA CONTRATACIÓN I	72									72	
MINUSVALIDOS	2									2	
OBRA O SERVICIO	33.031	558	349	784	82	49	83	9	31.117		35,85
EVENTUAL CIRCUNSTANCIAS DE LA PRODUCCIO	30.357	5.428	5.468	18.098	1.001	283	77	2			22,12
INTERINIDAD	60	1		2	6	8	2		41		100,21
TEMPORAL MINUSVALIDOS	1						1				360,00
SUST. JUBILACION 64 AÑOS											
RELEVO	1								1		
JUBILACION PARCIAL											
PRACTICAS	2					2					180,00
FORMACION	1					1					180,00
OTROS CONTRATOS	476	6	12	62		1			395		24,00
<b>TOTAL CONTRATOS INICIALES</b>	<b>64.469</b>	<b>5.993</b>	<b>5.829</b>	<b>18.946</b>	<b>1.089</b>	<b>344</b>	<b>163</b>	<b>11</b>	<b>31.554</b>	<b>540</b>	<b>23,01</b>
CONVERTIDOS EN INDEFINIDOS	137									137	
<b>TOTAL CONTRATOS</b>	<b>64.606</b>	<b>5.993</b>	<b>5.829</b>	<b>18.946</b>	<b>1.089</b>	<b>344</b>	<b>163</b>	<b>11</b>	<b>31.554</b>	<b>677</b>	<b>23,01</b>

#### 4.1M CONTRATOS DE TRABAJO EN EL SECTOR INDUSTRIA SEGÚN EDAD POR SEXO Y TIPO DE CONTRATOS. MES

MARZO 2009

TOTAL EDAD	DE 16 A 19 AÑOS	DE 20 A 24 AÑOS	DE 25 A 29 AÑOS	DE 30 A 34 AÑOS	DE 35 A 39 AÑOS	DE 40 A 44 AÑOS	DE 45 A 49 AÑOS	DE 50 A 54 AÑOS	DE 55 A 59 AÑOS	MAYOR DE 59 AÑOS	
AMBOS SEXOS											
INDEFINIDO ORDINARIO (Boni. / No Bonif.)	5.009	74	387	803	1.184	972	689	395	231	166	108
INDEFINIDO FOMENTO DE LA CONTRATACIÓN INDEFI	1.335	44	204	345	83	38	45	233	187	114	42
MINUSVALIDOS	58	3	5	3	6	8	12	6	7	6	2
OBRA O SERVICIO	20.737	723	3.098	3.918	3.764	2.923	2.386	1.811	1.180	660	274
EVENTUAL CIRCUNSTANCIAS DE LA PRODUCCION	21.793	952	3.606	4.421	4.117	3.011	2.340	1.625	1.025	475	221
INTERINIDAD	4.767	124	826	1.021	912	725	485	385	171	86	32
TEMPORAL MINUSVALIDOS	69	1	9	6	14	10	15	8	4	1	1
RELEVO	1.061	14	172	285	236	140	95	55	36	20	8
JUBILACION PARCIAL	1.218							5	5	64	1.144
SUST. JUBILACION 64 AÑOS	29		7	3	9	6	2	1		1	
PRACTICAS	344	12	170	138	19		1	2		2	
FORMACION	268	206	36	1	3	7	2	3	8	1	1
OTROS CONTRATOS	96	2	6	6	15	13	15	10	11	8	10
<b>TOTAL CONTRATOS INICIALES</b>	<b>56.784</b>	<b>2.155</b>	<b>8.526</b>	<b>10.950</b>	<b>10.362</b>	<b>7.853</b>	<b>6.087</b>	<b>4.539</b>	<b>2.865</b>	<b>1.604</b>	<b>1.843</b>
CONVERTIDOS EN INDEFINIDOS	6.494	176	945	1.603	1.471	965	651	341	220	90	32
<b>TOTAL CONTRATOS</b>	<b>63.278</b>	<b>2.331</b>	<b>9.471</b>	<b>12.553</b>	<b>11.833</b>	<b>8.818</b>	<b>6.738</b>	<b>4.880</b>	<b>3.085</b>	<b>1.694</b>	<b>1.875</b>

#### HOMBRES

INDEFINIDO ORDINARIO (Boni. / No Bonif.)	3.338	47	239	514	760	655	483	278	153	120	89
INDEFINIDO FOMENTO DE LA CONTRATACIÓN INDEFI	898	28	132	227	49	24	30	145	142	90	31
MINUSVALIDOS	44	3	5	2	5	6	8	5	4	4	2
OBRA O SERVICIO	15.136	557	2.319	2.889	2.743	2.150	1.664	1.212	850	524	228
EVENTUAL CIRCUNSTANCIAS DE LA PRODUCCION	14.183	683	2.376	2.848	2.711	1.945	1.443	992	666	347	172
INTERINIDAD	3.024	82	576	645	582	443	268	252	103	55	18
TEMPORAL MINUSVALIDOS	54	1	8	5	10	7	14	6	2		1
RELEVO	886	14	152	230	202	110	79	47	28	16	8
JUBILACION PARCIAL	1.144							4	5	62	1.073
SUST. JUBILACION 64 AÑOS	21		7	2	5	4	1	1		1	
PRACTICAS	214	7	118	73	14		1			1	
FORMACION	219	178	26		2	3	1	2	6	1	
OTROS CONTRATOS	82	2	3	4	12	13	11	10	10	8	9
<b>TOTAL CONTRATOS INICIALES</b>	<b>39.243</b>	<b>1.602</b>	<b>5.961</b>	<b>7.439</b>	<b>7.095</b>	<b>5.360</b>	<b>4.003</b>	<b>2.954</b>	<b>1.969</b>	<b>1.229</b>	<b>1.631</b>
CONVERTIDOS EN INDEFINIDOS	4.491	144	665	1.084	1.017	646	444	239	158	68	26
<b>TOTAL CONTRATOS</b>	<b>43.734</b>	<b>1.746</b>	<b>6.626</b>	<b>8.523</b>	<b>8.112</b>	<b>6.006</b>	<b>4.447</b>	<b>3.193</b>	<b>2.127</b>	<b>1.297</b>	<b>1.657</b>

#### MUJERES

INDEFINIDO ORDINARIO (Boni. / No Bonif.)	1.671	27	148	289	424	317	206	117	78	46	19
INDEFINIDO FOMENTO DE LA CONTRATACIÓN INDEFI	437	16	72	118	34	14	15	88	45	24	11
MINUSVALIDOS	14			1	1	2	4	1	3	2	
OBRA O SERVICIO	5.601	166	779	1.029	1.021	773	722	599	330	136	46
EVENTUAL CIRCUNSTANCIAS DE LA PRODUCCION	7.610	269	1.230	1.573	1.406	1.066	897	633	359	128	49
INTERINIDAD	1.743	42	250	376	330	282	217	133	68	31	14
TEMPORAL MINUSVALIDOS	15		1	1	4	3	1	2	2	1	
RELEVO	175		20	55	34	30	16	8	8	4	
JUBILACION PARCIAL	74							1		2	71
SUST. JUBILACION 64 AÑOS	8			1	4	2	1				
PRACTICAS	130	5	52	65	5			2		1	
FORMACION	49	28	10	1	1	4	1	1	2		1
OTROS CONTRATOS	14		3	2	3		4		1		1
<b>TOTAL CONTRATOS INICIALES</b>	<b>17.541</b>	<b>553</b>	<b>2.565</b>	<b>3.511</b>	<b>3.267</b>	<b>2.493</b>	<b>2.084</b>	<b>1.585</b>	<b>896</b>	<b>375</b>	<b>212</b>
CONVERTIDOS EN INDEFINIDOS	2.003	32	280	519	454	319	207	102	62	22	6
<b>TOTAL CONTRATOS</b>	<b>19.544</b>	<b>585</b>	<b>2.845</b>	<b>4.030</b>	<b>3.721</b>	<b>2.812</b>	<b>2.291</b>	<b>1.687</b>	<b>958</b>	<b>397</b>	<b>218</b>

#### 4.2M CONTRATOS DE TRABAJO EN EL SECTOR INDUSTRIA SEGÚN NIVEL DE ESTUDIOS TERMINADOS POR SEXO Y TIPO DE CONTRATOS. MES

MARZO 2009

	TOTAL	ANALFA- BETOS	ESTUDIOS PRIMARIOS	EST. SECUNDARIOS		EST. POSTSECUNDARIOS		
				PROGRAMAS F.P.	EDUCACION GENERAL	TEC.PROF.SU P.	PRIMER CICLO	SEGUNDO Y TERCER CICLO
<b>AMBOS SEXOS</b>								
INDEFINIDO ORDINARIO (Bonif. / No	5.009	271	321	318	2.931	305	231	632
INDEFINIDO FOMENTO DE LA CONTRA'	1.335	80	74	70	890	79	57	85
MINUSVALIDOS	58	1	1	3	42	6	3	2
OBRA O SERVICIO	20.737	2.251	1.828	1.212	14.084	727	269	366
EVENTUAL CIRCUNSTANCIAS DE LA PI	21.793	1.788	1.407	1.243	15.554	938	352	511
INTERINIDAD	4.767	642	238	346	2.961	356	102	122
TEMPORAL MINUSVALIDOS	69	6	6	7	48	1		1
RELEVO	1.061	36	34	156	560	138	51	86
JUBILACION PARCIAL	1.218	205	115	78	714	66	17	23
SUST. JUBILACION 64 AÑOS	29	1	1	3	19	1		4
PRACTICAS	344			58		76	60	150
FORMACION	268	21	37	8	202			
OTROS CONTRATOS	96	3	4	7	67	4	1	10
<b>TOTAL CONTRATOS INICIALES</b>	<b>56.784</b>	<b>5.305</b>	<b>4.066</b>	<b>3.509</b>	<b>38.072</b>	<b>2.697</b>	<b>1.143</b>	<b>1.992</b>
<b>CONVERTIDOS EN INDEFINIDOS</b>	<b>6.494</b>	<b>382</b>	<b>332</b>	<b>504</b>	<b>4.006</b>	<b>527</b>	<b>282</b>	<b>461</b>
<b>TOTAL CONTRATOS</b>	<b>63.278</b>	<b>5.687</b>	<b>4.398</b>	<b>4.013</b>	<b>42.078</b>	<b>3.224</b>	<b>1.425</b>	<b>2.453</b>
<b>HOMBRES</b>								
INDEFINIDO ORDINARIO (Bonif. / No	3.338	173	206	225	1.947	241	156	390
INDEFINIDO FOMENTO DE LA CONTRA'	898	56	50	46	609	50	34	53
MINUSVALIDOS	44			2	34	5	2	1
OBRA O SERVICIO	15.136	1.783	1.314	989	10.164	546	153	187
EVENTUAL CIRCUNSTANCIAS DE LA PI	14.183	1.213	953	808	10.114	621	199	275
INTERINIDAD	3.024	482	162	208	1.858	232	31	51
TEMPORAL MINUSVALIDOS	54	4	5	4	40			1
RELEVO	886	33	32	143	463	124	40	51
JUBILACION PARCIAL	1.144	193	112	76	662	62	17	22
SUST. JUBILACION 64 AÑOS	21	1	1	2	16	1		
PRACTICAS	214			43		52	36	83
FORMACION	219	17	30	6	166			
OTROS CONTRATOS	82	2	2	6	61	3		8
<b>TOTAL CONTRATOS INICIALES</b>	<b>39.243</b>	<b>3.957</b>	<b>2.867</b>	<b>2.558</b>	<b>26.134</b>	<b>1.937</b>	<b>668</b>	<b>1.122</b>
<b>CONVERTIDOS EN INDEFINIDOS</b>	<b>4.491</b>	<b>279</b>	<b>252</b>	<b>341</b>	<b>2.016</b>	<b>375</b>	<b>174</b>	<b>254</b>
<b>TOTAL CONTRATOS</b>	<b>43.734</b>	<b>4.236</b>	<b>3.119</b>	<b>2.899</b>	<b>28.950</b>	<b>2.312</b>	<b>842</b>	<b>1.376</b>
<b>MUJERES</b>								
INDEFINIDO ORDINARIO (Bonif. / No	1.671	98	115	93	984	64	75	242
INDEFINIDO FOMENTO DE LA CONTRA'	437	24	24	24	281	29	23	32
MINUSVALIDOS	14	1	1	1	8	1	1	1
OBRA O SERVICIO	5.601	468	514	223	3.920	181	116	179
EVENTUAL CIRCUNSTANCIAS DE LA PI	7.610	575	454	435	5.440	317	153	236
INTERINIDAD	1.743	160	76	138	1.103	124	71	71
TEMPORAL MINUSVALIDOS	15	2	1	3	8	1		
RELEVO	175	3	2	13	97	14	11	35
JUBILACION PARCIAL	74	12	3	2	52	4		1
SUST. JUBILACION 64 AÑOS	8			1	3			4
PRACTICAS	130			15		24	24	67
FORMACION	49	4	7	2	36			
OTROS CONTRATOS	14	1	2	1	6	1	1	2
<b>TOTAL CONTRATOS INICIALES</b>	<b>17.541</b>	<b>1.348</b>	<b>1.199</b>	<b>951</b>	<b>11.938</b>	<b>760</b>	<b>475</b>	<b>870</b>
<b>CONVERTIDOS EN INDEFINIDOS</b>	<b>2.003</b>	<b>103</b>	<b>80</b>	<b>163</b>	<b>1.190</b>	<b>152</b>	<b>108</b>	<b>207</b>
<b>TOTAL CONTRATOS</b>	<b>19.544</b>	<b>1.451</b>	<b>1.279</b>	<b>1.114</b>	<b>13.128</b>	<b>912</b>	<b>583</b>	<b>1.077</b>

**4.3M CONTRATOS DE TRABAJO EN EL SECTOR INDUSTRIA SEGUN GRUPO PRINCIPAL DE OCUPACION DEL PUESTO POR SEXO Y TIPO DE CONTRATO. MES**

**MARZO 2009**

	TOTAL	A. DIR.ADM.PUB Y EMP>=10 AS.	B. GER. EMPR. <10 ASAL.	C. GER.EMP.S IN ASAL.	D. TIT.SEG.Y TER.CICLO UNIV.	E. TIT.PRIMER CICLO UNIV.	F. TEC.Y PROF. DE APOYO	G. EMP.DE TIPO ADM.	H. TRAB.SERV. REST.Y PERS.	J. TR.SER.PR.Y SEGURIDAD
<b>AMBOS SEXOS</b>										
INDEFINIDO ORDINARIO (Boni. /	5.009	206	20		291	124	784	481	30	3
INDEFINIDO FOMENTO DE LA CONT	1.335	28	2	1	37	26	206	108	13	2
MINUSVALIDOS	58				3		5	9		1
OBRA O SERVICIO	20.737	18	4	3	141	150	795	614	113	43
EVENTUAL CIRCUNSTANCIAS DE LA	21.793	53	1	5	174	140	1.398	1.328	199	31
INTERINIDAD	4.767	7			28	20	260	345	22	2
TEMPORAL MINUSVALIDOS	69						3	5	1	
RELEVO	1.061	8			31	21	143	36	2	
JUBILACION PARCIAL	1.218	14	1		20	18	167	46	3	2
SUST. JUBILACION 64 AÑOS	29	1				1	2	6		
PRACTICAS	344	3			82	39	124	30		
FORMACION	268						10	20	4	
OTROS CONTRATOS	96	6	1		19		21	2	34	
<b>TOTAL CONTRATOS INICIALES</b>	<b>56.784</b>	<b>344</b>	<b>29</b>	<b>9</b>	<b>826</b>	<b>539</b>	<b>3.918</b>	<b>3.030</b>	<b>421</b>	<b>84</b>
<b>CONVERTIDOS EN INDEFINIDOS</b>	<b>6.494</b>	<b>32</b>			<b>199</b>	<b>131</b>	<b>791</b>	<b>648</b>	<b>30</b>	<b>4</b>
<b>TOTAL CONTRATOS</b>	<b>63.278</b>	<b>376</b>	<b>29</b>	<b>9</b>	<b>1.025</b>	<b>670</b>	<b>4.709</b>	<b>3.678</b>	<b>451</b>	<b>88</b>
<b>HOMBRES</b>										
INDEFINIDO ORDINARIO (Boni. /	3.338	161	15		194	93	521	162	13	3
INDEFINIDO FOMENTO DE LA CONT	898	22	2	1	22	22	140	34	6	2
MINUSVALIDOS	44				2		5	5		1
OBRA O SERVICIO	15.136	13	2	3	92	98	557	158	47	41
EVENTUAL CIRCUNSTANCIAS DE LA	14.183	38	1	5	113	106	875	346	81	27
INTERINIDAD	3.024	1			15	12	101	50	2	2
TEMPORAL MINUSVALIDOS	54						2	3	1	
RELEVO	886	8			18	18	112	12	1	
JUBILACION PARCIAL	1.144	14	1		20	17	146	36	3	2
SUST. JUBILACION 64 AÑOS	21	1					1	1		
PRACTICAS	214	1			51	27	66	9		
FORMACION	219						7	10	3	
OTROS CONTRATOS	82	5			17		15	1	34	
<b>TOTAL CONTRATOS INICIALES</b>	<b>39.243</b>	<b>264</b>	<b>21</b>	<b>9</b>	<b>544</b>	<b>393</b>	<b>2.547</b>	<b>827</b>	<b>191</b>	<b>78</b>
<b>CONVERTIDOS EN INDEFINIDOS</b>	<b>4.491</b>	<b>26</b>			<b>130</b>	<b>94</b>	<b>477</b>	<b>168</b>	<b>17</b>	<b>4</b>
<b>TOTAL CONTRATOS</b>	<b>43.734</b>	<b>290</b>	<b>21</b>	<b>9</b>	<b>674</b>	<b>487</b>	<b>3.024</b>	<b>995</b>	<b>208</b>	<b>82</b>
<b>MUJERES</b>										
INDEFINIDO ORDINARIO (Boni. /	1.671	45	5		97	31	263	319	17	
INDEFINIDO FOMENTO DE LA CONT	437	6			15	4	66	74	7	
MINUSVALIDOS	14				1			4		
OBRA O SERVICIO	5.601	5	2		49	52	238	456	66	2
EVENTUAL CIRCUNSTANCIAS DE LA	7.610	15			61	34	523	982	118	4
INTERINIDAD	1.743	6			13	8	159	295	20	
TEMPORAL MINUSVALIDOS	15						1	2		
RELEVO	175				13	3	31	24	1	
JUBILACION PARCIAL	74					1	21	10		
SUST. JUBILACION 64 AÑOS	8					1	2	5		
PRACTICAS	130	2			31	12	58	21		
FORMACION	49						3	10	1	
OTROS CONTRATOS	14	1	1		2		6	1		
<b>TOTAL CONTRATOS INICIALES</b>	<b>17.541</b>	<b>80</b>	<b>8</b>		<b>282</b>	<b>146</b>	<b>1.371</b>	<b>2.203</b>	<b>230</b>	<b>6</b>
<b>CONVERTIDOS EN INDEFINIDOS</b>	<b>2.003</b>	<b>6</b>			<b>69</b>	<b>37</b>	<b>314</b>	<b>480</b>	<b>13</b>	
<b>TOTAL CONTRATOS</b>	<b>19.544</b>	<b>86</b>	<b>8</b>		<b>351</b>	<b>183</b>	<b>1.685</b>	<b>2.683</b>	<b>243</b>	<b>6</b>

**4.3M CONTRATOS DE TRABAJO EN EL SECTOR INDUSTRIA SEGUN GRUPO PRINCIPAL DE OCUPACION DEL PUESTO POR SEXO Y TIPO DE CONTRATO. MES (Continuación)**

**MARZO 2009**

	K. DEP. COMER. Y ASIMIL.	L. TR. C. AGR. Y PESCA	M. TR. C. CONS EXC. MAQ.	N. TR. C. IND. Y ASIMIL.	P. TR. C. ART. GR. TEX., ETC	Q. OP. MAQ. FIJ MONT. Y ENS.	R. COND. Y OP. MAQ. MOVIL	S. TR. N/C SER. EXC. TTES.	T. PEONES	U. FUERZAS ARMADAS
<b>AMBOS SEXOS</b>										
INDEFINIDO ORDINARIO (Bonif.)	151	38	226	344	650	709	167	154	629	2
INDEFINIDO FOMENTO DE LA CON MINUSVALIDOS	49	11	75	105	162	186	42	67	215	
OBRA O SERVICIO	2		2	2	8	5	3	9	9	
EVENTUAL CIRCUNSTANCIAS DE L	190	126	2.464	4.352	1.858	2.672	629	1.101	5.460	4
INTERINIDAD	995	69	1.177	1.408	2.856	3.279	1.032	1.345	6.300	3
TEMPORAL MINUSVALIDOS	149	19	53	70	326	640	220	1.671	935	
RELEVO	3		4	3	4	12	1	7	26	
JUBILACION PARCIAL	4	2	41	149	46	338	52	33	155	
SUST. JUBILACION 64 AÑOS	6	1	51	179	64	394	45	30	177	
PRACTICAS			1	4	3	2	1	3	5	
FORMACION	1		4	28	6	27				
OTROS CONTRATOS	11	13	99	43	43	25				
TOTAL CONTRATOS INICIALES			1		3	4			5	
CONVERTIDOS EN INDEFINIDOS	1.561	279	4.198	6.687	6.029	8.293	2.192	4.420	13.916	9
<b>TOTAL CONTRATOS</b>	<b>250</b>	<b>13</b>	<b>288</b>	<b>616</b>	<b>536</b>	<b>832</b>	<b>304</b>	<b>228</b>	<b>1.591</b>	<b>1</b>
<b>TOTAL CONTRATOS</b>	<b>1.811</b>	<b>292</b>	<b>4.486</b>	<b>7.303</b>	<b>6.565</b>	<b>9.125</b>	<b>2.496</b>	<b>4.648</b>	<b>15.507</b>	<b>10</b>
<b>HOMBRES</b>										
INDEFINIDO ORDINARIO (Bonif.)	45	16	218	338	369	511	155	81	443	
INDEFINIDO FOMENTO DE LA CON MINUSVALIDOS	10	2	66	101	104	139	38	32	155	
OBRA O SERVICIO	1		1	2	6	5	3	6	7	
EVENTUAL CIRCUNSTANCIAS DE L	40	63	2.404	4.286	894	1.686	601	558	3.590	3
INTERINIDAD	122	50	1.132	1.363	1.827	2.123	960	797	4.215	2
TEMPORAL MINUSVALIDOS	16	9	44	60	180	425	212	1.278	617	
RELEVO	3		4	3	4	9	1	4	20	
JUBILACION PARCIAL	2	2	38	141	41	289	47	24	133	
SUST. JUBILACION 64 AÑOS	5	1	48	177	62	374	45	26	167	
PRACTICAS			1	4	3	2	1	3	5	
FORMACION	1		4	28	4	23				
OTROS CONTRATOS	5	7	94	42	34	17				
TOTAL CONTRATOS INICIALES			1		2	4			3	
CONVERTIDOS EN INDEFINIDOS	250	150	4.055	6.545	3.530	5.607	2.063	2.809	9.355	5
<b>TOTAL CONTRATOS</b>	<b>37</b>	<b>11</b>	<b>273</b>	<b>586</b>	<b>398</b>	<b>650</b>	<b>281</b>	<b>95</b>	<b>1.243</b>	<b>1</b>
<b>TOTAL CONTRATOS</b>	<b>287</b>	<b>161</b>	<b>4.328</b>	<b>7.131</b>	<b>3.928</b>	<b>6.257</b>	<b>2.344</b>	<b>2.904</b>	<b>10.598</b>	<b>6</b>
<b>MUJERES</b>										
INDEFINIDO ORDINARIO (Bonif.)	106	22	8	6	281	198	12	73	186	2
INDEFINIDO FOMENTO DE LA CON MINUSVALIDOS	39	9	9	4	58	47	4	35	60	
OBRA O SERVICIO	1		1		2			3	2	
EVENTUAL CIRCUNSTANCIAS DE L	150	63	60	66	964	986	28	543	1.870	1
INTERINIDAD	873	19	45	45	1.029	1.156	72	548	2.085	1
TEMPORAL MINUSVALIDOS	133	10	9	10	146	215	8	393	318	
RELEVO						3		3	6	
JUBILACION PARCIAL	2		3	8	5	49	5	9	22	
SUST. JUBILACION 64 AÑOS	1		3	2	2	20		4	10	
PRACTICAS					2	4				
FORMACION	6	6	5	1	9	8				
OTROS CONTRATOS					1				2	
TOTAL CONTRATOS INICIALES	1.311	129	143	142	2.499	2.686	129	1.611	4.561	4
CONVERTIDOS EN INDEFINIDOS	213	2	15	30	138	182	23	133	348	
<b>TOTAL CONTRATOS</b>	<b>1.524</b>	<b>131</b>	<b>158</b>	<b>172</b>	<b>2.637</b>	<b>2.868</b>	<b>152</b>	<b>1.744</b>	<b>4.909</b>	<b>4</b>

(\*) Según Ley 12/2001, Ley 43/2007



#### 4.4M CONTRATOS DE TRABAJO EN EL SECTOR INDUSTRIA SEGÚN DURACIÓN POR SEXO Y TIPO DE CONTRATO. MES

MARZO 2009

	TOTAL	<= 7 DIAS	> 7 Y <= 15 DIAS	>15 DIAS Y <= 1 MES	> 1 Y <= 3 MESES	> 3 Y <= 6 MESES	> 6 Y <= 12 MESES	> 12 MESES	INDETERMINADOS	INDEFINIDOS	DURACION MEDIA EN DIAS
<b>AMBOS SEXOS</b>											
INDEFINIDO ORDINARIO (Bonif.)	5.009									5.009	
INDEFINIDO FOMENTO DE LA COI MINUSVALIDOS	1.335									1.335	
OBRA O SERVICIO	20.737	293	129	171	294	452	383	53	18.962		142,89
EVENTUAL CIRCUNSTANCIAS DE I	21.793	3.159	976	2.615	7.741	6.122	1.178	2			95,02
INTERINIDAD	4.767	959	188	391	222	261	75	9	2.662		41,45
TEMPORAL MINUSVALIDOS	69						66	3			362,67
SUST. JUBILACION 64 AÑOS	1.061	2	1	1	8	11	29	1.009			1.412,47
RELEVO	1.218	5		1			13	1.121	78		1.490,79
JUBILACION PARCIAL	29						28	1			360,03
PRACTICAS	344					207	126	11			256,94
FORMACION	268					223	41	4			211,88
OTROS CONTRATOS	96	56			1	14	12	4	9		131,24
<b>TOTAL CONTRATOS INICIALES</b>	<b>56.784</b>	<b>4.474</b>	<b>1.294</b>	<b>3.179</b>	<b>8.266</b>	<b>7.290</b>	<b>1.951</b>	<b>2.217</b>	<b>21.711</b>	<b>6.402</b>	<b>202,36</b>
CONVERTIDOS EN INDEFINIDOS	6.494									6.494	
<b>TOTAL CONTRATOS</b>	<b>63.278</b>	<b>4.474</b>	<b>1.294</b>	<b>3.179</b>	<b>8.266</b>	<b>7.290</b>	<b>1.951</b>	<b>2.217</b>	<b>21.711</b>	<b>12.896</b>	<b>202,36</b>
<b>HOMBRES</b>											
INDEFINIDO ORDINARIO (Bonif.)	3.338									3.338	
INDEFINIDO FOMENTO DE LA COI MINUSVALIDOS	898									898	
OBRA O SERVICIO	15.136	211	86	120	200	204	237	45	14.033		145,59
EVENTUAL CIRCUNSTANCIAS DE I	14.183	2.020	556	1.690	5.039	4.082	794	2			97,34
INTERINIDAD	3.024	756	151	314	143	85	44	8	1.523		33,28
TEMPORAL MINUSVALIDOS	54						51	3			363,41
SUST. JUBILACION 64 AÑOS	886	2	1	1	7	8	23	844			1.417,82
RELEVO	1.144	5		1			13	1.052	73		1.487,91
JUBILACION PARCIAL	21						20	1			360,05
PRACTICAS	214					125	83	6			259,03
FORMACION	219					187	30	2			205,03
OTROS CONTRATOS	82	54				11	9	4	4		129,03
<b>TOTAL CONTRATOS INICIALES</b>	<b>39.243</b>	<b>3.048</b>	<b>794</b>	<b>2.126</b>	<b>5.389</b>	<b>4.702</b>	<b>1.304</b>	<b>1.967</b>	<b>15.633</b>	<b>4.200</b>	<b>236,86</b>
CONVERTIDOS EN INDEFINIDOS	4.491									4.491	
<b>TOTAL CONTRATOS</b>	<b>43.734</b>	<b>3.048</b>	<b>794</b>	<b>2.126</b>	<b>5.389</b>	<b>4.702</b>	<b>1.304</b>	<b>1.967</b>	<b>15.633</b>	<b>8.771</b>	<b>236,86</b>
<b>MUJERES</b>											
INDEFINIDO ORDINARIO (Bonif.)	1.671									1.671	
INDEFINIDO FOMENTO DE LA COI MINUSVALIDOS	437									437	
OBRA O SERVICIO	5.601	82	43	51	94	248	146	8	4.929		138,44
EVENTUAL CIRCUNSTANCIAS DE I	7.610	1.139	420	925	2.702	2.040	384				90,69
INTERINIDAD	1.743	203	37	77	79	176	31	1	1.139		61,74
TEMPORAL MINUSVALIDOS	15						15				360,00
SUST. JUBILACION 64 AÑOS	175				1	3	6	165			1.385,37
RELEVO	74							69	5		1.535,42
JUBILACION PARCIAL	8						8				360,00
PRACTICAS	130					82	43	5			253,48
FORMACION	49					36	11	2			242,47
OTROS CONTRATOS	14	2			1	3	3		5		150,44
<b>TOTAL CONTRATOS INICIALES</b>	<b>17.541</b>	<b>1.426</b>	<b>500</b>	<b>1.053</b>	<b>2.877</b>	<b>2.588</b>	<b>647</b>	<b>250</b>	<b>6.078</b>	<b>2.122</b>	<b>130,96</b>
CONVERTIDOS EN INDEFINIDOS	2.003									2.003	
<b>TOTAL CONTRATOS</b>	<b>19.544</b>	<b>1.426</b>	<b>500</b>	<b>1.053</b>	<b>2.877</b>	<b>2.588</b>	<b>647</b>	<b>250</b>	<b>6.078</b>	<b>4.125</b>	<b>130,96</b>

## 5.1M CONTRATOS DE TRABAJO EN EL SECTOR CONSTRUCCIÓN SEGÚN EDAD POR SEXO Y TIPO DE CONTRATOS. MES

MARZO 2009

TOTAL EDAD	DE 16 A 19 AÑOS	DE 20 A 24 AÑOS	DE 25 A 29 AÑOS	DE 30 A 34 AÑOS	DE 35 A 39 AÑOS	DE 40 A 44 AÑOS	DE 45 A 49 AÑOS	DE 50 A 54 AÑOS	DE 55 A 59 AÑOS	MAYOR DE 59 AÑOS	
<b>AMBOS SEXOS</b>											
INDEFINIDO ORDINARIO (Boni. / No	5.431	93	498	847	1.178	1.026	786	462	281	152	108
INDEFINIDO FOMENTO DE LA CONTRATA	1.288	36	223	330	98	32	22	182	156	136	73
MINUSVALIDOS	71	1	4	7	9	10	12	17	5	5	1
OBRA O SERVICIO	103.659	2.709	12.035	17.808	19.210	16.279	13.872	10.205	6.492	3.607	1.442
EVENTUAL CIRCUNSTANCIAS DE LA PRO	21.410	650	2.762	3.717	3.841	3.152	2.822	2.107	1.364	690	305
INTERINIDAD	409	12	55	102	90	59	47	19	14	11	
TEMPORAL MINUSVALIDOS	71	1	6	11	11	10	9	8	8	4	3
RELEVO	173	2	19	27	46	26	17	16	12	5	3
JUBILACION PARCIAL	202										202
SUST. JUBILACION 64 AÑOS	16		2	2	7	2			1	1	1
PRACTICAS	283	25	124	106	24	1	1	1			1
FORMACION	530	440	57	9	2	7	7	5	3		
OTROS CONTRATOS	160	2	13	20	19	29	20	32	19	3	3
<b>TOTAL CONTRATOS INICIALES</b>	<b>133.703</b>	<b>3.971</b>	<b>15.798</b>	<b>22.986</b>	<b>24.535</b>	<b>20.633</b>	<b>17.615</b>	<b>13.054</b>	<b>8.355</b>	<b>4.614</b>	<b>2.142</b>
<b>CONVERTIDOS EN INDEFINIDOS</b>	<b>5.476</b>	<b>129</b>	<b>758</b>	<b>1.140</b>	<b>1.106</b>	<b>834</b>	<b>599</b>	<b>434</b>	<b>237</b>	<b>159</b>	<b>80</b>
<b>TOTAL CONTRATOS</b>	<b>139.179</b>	<b>4.100</b>	<b>16.556</b>	<b>24.126</b>	<b>25.641</b>	<b>21.467</b>	<b>18.214</b>	<b>13.488</b>	<b>8.592</b>	<b>4.773</b>	<b>2.222</b>
<b>HOMBRES</b>											
INDEFINIDO ORDINARIO (Boni. / No	4.618	86	429	700	976	852	673	417	246	141	98
INDEFINIDO FOMENTO DE LA CONTRATA	1.041	34	182	244	66	19	15	161	136	120	64
MINUSVALIDOS	61	1	4	7	8	9	9	14	4	4	1
OBRA O SERVICIO	98.605	2.612	11.526	16.966	18.274	15.401	13.163	9.612	6.167	3.492	1.392
EVENTUAL CIRCUNSTANCIAS DE LA PRO	16.226	563	2.267	2.939	3.041	2.359	1.991	1.436	952	473	205
INTERINIDAD	200	9	24	41	46	24	25	12	10	9	
TEMPORAL MINUSVALIDOS	64	1	6	10	9	9	8	7	7	4	3
RELEVO	166	2	18	26	44	26	17	14	12	4	3
JUBILACION PARCIAL	193										193
SUST. JUBILACION 64 AÑOS	15		2	2	6	2			1	1	1
PRACTICAS	176	15	83	62	13		1	1			1
FORMACION	500	430	52	5	1	2	6	2	2		
OTROS CONTRATOS	93	2	9	12	12	16	13	14	10	3	2
<b>TOTAL CONTRATOS INICIALES</b>	<b>121.958</b>	<b>3.755</b>	<b>14.602</b>	<b>21.014</b>	<b>22.496</b>	<b>18.719</b>	<b>15.921</b>	<b>11.690</b>	<b>7.547</b>	<b>4.251</b>	<b>1.963</b>
<b>CONVERTIDOS EN INDEFINIDOS</b>	<b>4.727</b>	<b>123</b>	<b>656</b>	<b>936</b>	<b>935</b>	<b>697</b>	<b>531</b>	<b>397</b>	<b>220</b>	<b>156</b>	<b>76</b>
<b>TOTAL CONTRATOS</b>	<b>126.685</b>	<b>3.878</b>	<b>15.258</b>	<b>21.950</b>	<b>23.431</b>	<b>19.416</b>	<b>16.452</b>	<b>12.087</b>	<b>7.767</b>	<b>4.407</b>	<b>2.039</b>
<b>MUJERES</b>											
INDEFINIDO ORDINARIO (Boni. / No	813	7	69	147	202	174	113	45	35	11	10
INDEFINIDO FOMENTO DE LA CONTRATA	247	2	41	86	32	13	7	21	20	16	9
MINUSVALIDOS	10				1	1	3	3	1	1	
OBRA O SERVICIO	5.054	97	509	842	936	878	709	593	325	115	50
EVENTUAL CIRCUNSTANCIAS DE LA PRO	5.184	87	495	778	800	793	831	671	412	217	100
INTERINIDAD	209	3	31	61	44	35	22	7	4	2	
TEMPORAL MINUSVALIDOS	7			1	2	1	1	1	1		
RELEVO	7		1	1	2			2		1	
JUBILACION PARCIAL	9										9
SUST. JUBILACION 64 AÑOS	1				1						
PRACTICAS	107	10	41	44	11	1					
FORMACION	30	10	5	4	1	5	1	3	1		
OTROS CONTRATOS	67		4	8	7	13	7	18	9		1
<b>TOTAL CONTRATOS INICIALES</b>	<b>11.745</b>	<b>216</b>	<b>1.196</b>	<b>1.972</b>	<b>2.039</b>	<b>1.914</b>	<b>1.694</b>	<b>1.364</b>	<b>808</b>	<b>363</b>	<b>179</b>
<b>CONVERTIDOS EN INDEFINIDOS</b>	<b>749</b>	<b>6</b>	<b>102</b>	<b>204</b>	<b>171</b>	<b>137</b>	<b>68</b>	<b>37</b>	<b>17</b>	<b>3</b>	<b>4</b>
<b>TOTAL CONTRATOS</b>	<b>12.494</b>	<b>222</b>	<b>1.298</b>	<b>2.176</b>	<b>2.210</b>	<b>2.051</b>	<b>1.762</b>	<b>1.401</b>	<b>825</b>	<b>366</b>	<b>183</b>

**5.2M CONTRATOS DE TRABAJO EN EL SECTOR CONSTRUCCIÓN SEGÚN NIVEL DE ESTUDIOS  
TERMINADOS POR SEXO Y TIPO DE CONTRATOS. MES**

**MARZO 2009**

	TOTAL	ANALFA- BETOS	ESTUDIOS PRIMARIOS	EST. SECUNDARIOS		EST. POSTSECUNDARIOS		
				PROGRAMAS F.P.	EDUCACION GENERAL	TEC.PROF.SU P.	PRIMER CICLO	SEGUNDO Y TERCER CICLO
<b>AMBOS SEXOS</b>								
INDEFINIDO ORDINARIO (Bonif. / No	5.431	556	524	241	3.458	168	212	272
INDEFINIDO FOMENTO DE LA CONTRA'	1.288	111	101	55	870	37	59	55
MINUSVALIDOS	71	4	6	5	50	2	2	2
OBRA O SERVICIO	103.659	15.496	13.716	2.814	69.280	883	768	702
EVENTUAL CIRCUNSTANCIAS DE LA PI	21.410	2.045	2.272	1.121	14.868	435	333	336
INTERINIDAD	409	21	41	33	238	33	23	20
TEMPORAL MINUSVALIDOS	71	4		6	55	2	2	2
RELEVO	173	10	17	12	115	14	2	3
JUBILACION PARCIAL	202	20	32	10	122	4	4	10
SUST. JUBILACION 64 AÑOS	16		3	1	10	1		1
PRACTICAS	283			67		51	82	83
FORMACION	530	42	71	11	405			1
OTROS CONTRATOS	160	17	8	6	121	3	3	2
<b>TOTAL CONTRATOS INICIALES</b>	<b>133.703</b>	<b>18.326</b>	<b>16.791</b>	<b>4.382</b>	<b>89.592</b>	<b>1.633</b>	<b>1.490</b>	<b>1.489</b>
<b>CONVERTIDOS EN INDEFINIDOS</b>	<b>5.476</b>	<b>516</b>	<b>388</b>	<b>351</b>	<b>3.595</b>	<b>230</b>	<b>195</b>	<b>201</b>
<b>TOTAL CONTRATOS</b>	<b>139.179</b>	<b>18.842</b>	<b>17.179</b>	<b>4.733</b>	<b>93.187</b>	<b>1.863</b>	<b>1.685</b>	<b>1.690</b>
<b>HOMBRES</b>								
INDEFINIDO ORDINARIO (Bonif. / No	4.618	519	496	171	2.994	113	137	188
INDEFINIDO FOMENTO DE LA CONTRA'	1.041	102	91	31	725	25	31	36
MINUSVALIDOS	61	4	6	5	41	1	2	2
OBRA O SERVICIO	98.605	14.875	12.993	2.594	66.373	740	547	483
EVENTUAL CIRCUNSTANCIAS DE LA PI	16.226	1.687	1.596	852	11.406	304	185	196
INTERINIDAD	200	16	18	17	131	4	5	9
TEMPORAL MINUSVALIDOS	64	3		6	50	1	2	2
RELEVO	166	10	17	12	110	12	2	3
JUBILACION PARCIAL	193	19	32	10	116	4	4	8
SUST. JUBILACION 64 AÑOS	15		3		10	1		1
PRACTICAS	176			44		31	52	49
FORMACION	500	40	68	10	381			1
OTROS CONTRATOS	93	15	7	5	59	3	2	2
<b>TOTAL CONTRATOS INICIALES</b>	<b>121.958</b>	<b>17.290</b>	<b>15.327</b>	<b>3.757</b>	<b>82.396</b>	<b>1.239</b>	<b>969</b>	<b>980</b>
<b>CONVERTIDOS EN INDEFINIDOS</b>	<b>4.727</b>	<b>493</b>	<b>374</b>	<b>277</b>	<b>3.168</b>	<b>168</b>	<b>120</b>	<b>127</b>
<b>TOTAL CONTRATOS</b>	<b>126.685</b>	<b>17.783</b>	<b>15.701</b>	<b>4.034</b>	<b>85.564</b>	<b>1.407</b>	<b>1.089</b>	<b>1.107</b>
<b>MUJERES</b>								
INDEFINIDO ORDINARIO (Bonif. / No	813	37	28	70	464	55	75	84
INDEFINIDO FOMENTO DE LA CONTRA'	247	9	10	24	145	12	28	19
MINUSVALIDOS	10				9	1		
OBRA O SERVICIO	5.054	621	723	220	2.907	143	221	219
EVENTUAL CIRCUNSTANCIAS DE LA PI	5.184	358	676	269	3.462	131	148	140
INTERINIDAD	209	5	23	16	107	29	18	11
TEMPORAL MINUSVALIDOS	7	1			5	1		
RELEVO	7				5	2		
JUBILACION PARCIAL	9	1			6			2
SUST. JUBILACION 64 AÑOS	1			1				
PRACTICAS	107			23		20	30	34
FORMACION	30	2	3	1	24			
OTROS CONTRATOS	67	2	1	1	62		1	
<b>TOTAL CONTRATOS INICIALES</b>	<b>11.745</b>	<b>1.036</b>	<b>1.464</b>	<b>625</b>	<b>7.196</b>	<b>394</b>	<b>521</b>	<b>509</b>
<b>CONVERTIDOS EN INDEFINIDOS</b>	<b>749</b>	<b>23</b>	<b>14</b>	<b>74</b>	<b>427</b>	<b>62</b>	<b>75</b>	<b>74</b>
<b>TOTAL CONTRATOS</b>	<b>12.494</b>	<b>1.059</b>	<b>1.478</b>	<b>699</b>	<b>7.623</b>	<b>456</b>	<b>596</b>	<b>583</b>

**5.3M CONTRATOS DE TRABAJO EN EL SECTOR CONSTRUCCIÓN SEGUN GRUPO PRINCIPAL DE OCUPACION DEL PUESTO POR SEXO Y TIPO DE CONTRATO. MES**

**MARZO 2009**

TOTAL	A. DIR.ADM.PUB Y EMP>=10 AS.	B. GER. EMPR. <10 ASAL.	C. GER.EMP.S IN ASAL.	D. TIT.SEG.Y TER.CICLO UNIV.	E. TIT.PRIMER CICLO UNIV.	F. TEC.Y PROF. DE APOYO	G. EMP.DE TIPO ADM.	H. TRAB.SERV. REST.Y PERS.	J. TR.SER.PR.Y SEGURIDAD
<b>AMBOS SEXOS</b>									
INDEFINIDO ORDINARIO (Boní. /	5.431	74	27	177	139	400	590	6	7
INDEFINIDO FOMENTO DE LA CONT	1.288	15	1	27	46	98	169	3	2
MINUSVALIDOS	71	1		1		14	13		
OBRA O SERVICIO	103.659	28	10	1	401	521	1.739	1.047	53
EVENTUAL CIRCUNSTANCIAS DE LA	21.410	35	1	155	207	1.135	1.602	54	35
INTERINIDAD	409			7	8	44	172	10	1
TEMPORAL MINUSVALIDOS	71			1	3	5	5		1
RELEVO	173	2		1	2	8	7		1
JUBILACION PARCIAL	202	4		6	3	16	12		
SUST. JUBILACION 64 AÑOS	16			1			1		
PRACTICAS	283	1		65	92	42	32	1	
FORMACION	530			1		6	11		
OTROS CONTRATOS	160	4	2	3		46	1		
<b>TOTAL CONTRATOS INICIALES</b>	<b>133.703</b>	<b>164</b>	<b>41</b>	<b>1</b>	<b>846</b>	<b>1.021</b>	<b>3.662</b>	<b>151</b>	<b>100</b>
<b>CONVERTIDOS EN INDEFINIDOS</b>	<b>5.476</b>	<b>20</b>	<b>2</b>	<b>133</b>	<b>153</b>	<b>402</b>	<b>560</b>	<b>7</b>	<b>9</b>
<b>TOTAL CONTRATOS</b>	<b>139.179</b>	<b>184</b>	<b>43</b>	<b>1</b>	<b>979</b>	<b>1.174</b>	<b>4.222</b>	<b>158</b>	<b>109</b>
<b>HOMBRES</b>									
INDEFINIDO ORDINARIO (Boní. /	4.618	54	20	125	109	256	158	3	7
INDEFINIDO FOMENTO DE LA CONT	1.041	11	1	23	26	55	46	1	2
MINUSVALIDOS	61	1		1		11	8		
OBRA O SERVICIO	98.605	14	7	286	395	1.492	264	21	51
EVENTUAL CIRCUNSTANCIAS DE LA	16.226	26		108	147	749	319	19	29
INTERINIDAD	200			3	3	20	23	1	1
TEMPORAL MINUSVALIDOS	64			1	3	4			1
RELEVO	166	2		1	2	7	3		1
JUBILACION PARCIAL	193	4		5	3	15	7		
SUST. JUBILACION 64 AÑOS	15			1					
PRACTICAS	176			40	59	25	5		
FORMACION	500			1		5	1		
OTROS CONTRATOS	93	4	1	3		29			
<b>TOTAL CONTRATOS INICIALES</b>	<b>121.958</b>	<b>116</b>	<b>29</b>	<b>598</b>	<b>747</b>	<b>2.668</b>	<b>834</b>	<b>45</b>	<b>92</b>
<b>CONVERTIDOS EN INDEFINIDOS</b>	<b>4.727</b>	<b>11</b>	<b>1</b>	<b>86</b>	<b>120</b>	<b>269</b>	<b>147</b>	<b>3</b>	<b>7</b>
<b>TOTAL CONTRATOS</b>	<b>126.685</b>	<b>127</b>	<b>30</b>	<b>684</b>	<b>867</b>	<b>2.937</b>	<b>981</b>	<b>48</b>	<b>99</b>
<b>MUJERES</b>									
INDEFINIDO ORDINARIO (Boní. /	813	20	7	52	30	144	432	3	
INDEFINIDO FOMENTO DE LA CONT	247	4		4	20	43	123	2	
MINUSVALIDOS	10					3	5		
OBRA O SERVICIO	5.054	14	3	1	115	126	783	56	2
EVENTUAL CIRCUNSTANCIAS DE LA	5.184	9	1	47	60	386	1.283	35	6
INTERINIDAD	209			4	5	24	149	9	
TEMPORAL MINUSVALIDOS	7					1	5		
RELEVO	7					1	4		
JUBILACION PARCIAL	9			1		1	5		
SUST. JUBILACION 64 AÑOS	1						1		
PRACTICAS	107	1		25	33	17	27	1	
FORMACION	30					1	10		
OTROS CONTRATOS	67		1			17	1		
<b>TOTAL CONTRATOS INICIALES</b>	<b>11.745</b>	<b>48</b>	<b>12</b>	<b>1</b>	<b>248</b>	<b>274</b>	<b>2.028</b>	<b>106</b>	<b>8</b>
<b>CONVERTIDOS EN INDEFINIDOS</b>	<b>749</b>	<b>9</b>	<b>1</b>	<b>47</b>	<b>33</b>	<b>133</b>	<b>413</b>	<b>4</b>	<b>2</b>
<b>TOTAL CONTRATOS</b>	<b>12.494</b>	<b>57</b>	<b>13</b>	<b>1</b>	<b>295</b>	<b>307</b>	<b>3.241</b>	<b>110</b>	<b>10</b>

**5.3M CONTRATOS DE TRABAJO EN EL SECTOR CONSTRUCCIÓN SEGUN GRUPO PRINCIPAL DE OCUPACION DEL PUESTO POR SEXO Y TIPO DE CONTRATO. MES (Continuación)**

**MARZO 2009**

K. DEP. COMER. Y ASIMIL.	L. TR. C. AGR. Y PESCA	M. TR. C. CONS EXC. MAQ.	N. TR. C. IND. Y ASIMIL.	P. TR. C. ART. GR. TEX., ETC	Q. OP. MAQ. FIJ MONT. Y ENS.	R. COND. Y OP. MAQ. MOVIL	S. TR. N/C SER. EXC. TTES.	T. PEONES	U. FUERZAS ARMADAS
<b>AMBOS SEXOS</b>									
INDEFINIDO ORDINARIO (Boní.	20	4	2.511	324	25	108	122	97	800
INDEFINIDO FOMENTO DE LA CON	5	2	563	53	8	18	37	20	221
MINUSVALIDOS			22	4			4	3	9
OBRA O SERVICIO	48	607	63.075	4.016	130	1.213	3.302	829	26.519
EVENTUAL CIRCUNSTANCIAS DE L	243	1.745	7.264	1.361	93	469	630	554	5.824
INTERINIDAD	3	2	51	11	1	6	24	23	46
TEMPORAL MINUSVALIDOS	1		26	3			5	4	17
RELEVO			97	20	1	7	12	2	13
JUBILACION PARCIAL			109	24	1	7	9	2	9
SUST. JUBILACION 64 AÑOS			6				2	1	5
PRACTICAS			29	14	1	4	1	1	
FORMACION	2	10	451	32	9	7	1		
OTROS CONTRATOS		68	23	1					12
<b>TOTAL CONTRATOS INICIALES</b>	<b>322</b>	<b>2.438</b>	<b>74.227</b>	<b>5.863</b>	<b>269</b>	<b>1.839</b>	<b>4.149</b>	<b>1.536</b>	<b>33.475</b>
<b>CONVERTIDOS EN INDEFINIDOS</b>	<b>13</b>	<b>7</b>	<b>2.499</b>	<b>310</b>	<b>18</b>	<b>163</b>	<b>206</b>	<b>82</b>	<b>892</b>
<b>TOTAL CONTRATOS</b>	<b>335</b>	<b>2.445</b>	<b>76.726</b>	<b>6.173</b>	<b>287</b>	<b>2.002</b>	<b>4.355</b>	<b>1.618</b>	<b>34.367</b>
<b>HOMBRES</b>									
INDEFINIDO ORDINARIO (Boní.	16	4	2.470	319	24	105	121	44	783
INDEFINIDO FOMENTO DE LA CON	2	2	554	53	6	17	36	3	203
MINUSVALIDOS			21	4			4	2	9
OBRA O SERVICIO	26	253	62.356	3.970	126	1.199	3.282	302	24.519
EVENTUAL CIRCUNSTANCIAS DE L	47	663	7.061	1.342	89	457	624	177	4.366
INTERINIDAD	2	2	50	11	1	6	23	9	45
TEMPORAL MINUSVALIDOS			26	3			5	4	17
RELEVO			96	20		7	12	2	13
JUBILACION PARCIAL			108	24	1	7	9	2	8
SUST. JUBILACION 64 AÑOS			6				2	1	5
PRACTICAS			26	14	1	4	1	1	
FORMACION		2	443	32	9	6	1		
OTROS CONTRATOS		21	22	1					12
<b>TOTAL CONTRATOS INICIALES</b>	<b>93</b>	<b>947</b>	<b>73.239</b>	<b>5.793</b>	<b>257</b>	<b>1.808</b>	<b>4.120</b>	<b>547</b>	<b>29.980</b>
<b>CONVERTIDOS EN INDEFINIDOS</b>	<b>9</b>	<b>7</b>	<b>2.467</b>	<b>306</b>	<b>18</b>	<b>156</b>	<b>206</b>	<b>41</b>	<b>873</b>
<b>TOTAL CONTRATOS</b>	<b>102</b>	<b>954</b>	<b>75.706</b>	<b>6.099</b>	<b>275</b>	<b>1.964</b>	<b>4.326</b>	<b>588</b>	<b>30.853</b>
<b>MUJERES</b>									
INDEFINIDO ORDINARIO (Boní.	4		41	5	1	3	1	53	17
INDEFINIDO FOMENTO DE LA CON	3		9		2	1	1	17	18
MINUSVALIDOS			1					1	
OBRA O SERVICIO	22	354	719	46	4	14	20	527	2.000
EVENTUAL CIRCUNSTANCIAS DE L	196	1.082	203	19	4	12	6	377	1.458
INTERINIDAD	1		1				1	14	1
TEMPORAL MINUSVALIDOS	1								
RELEVO			1		1				
JUBILACION PARCIAL			1						1
SUST. JUBILACION 64 AÑOS									
PRACTICAS			3						
FORMACION	2	8	8			1			
OTROS CONTRATOS		47	1						
<b>TOTAL CONTRATOS INICIALES</b>	<b>229</b>	<b>1.491</b>	<b>988</b>	<b>70</b>	<b>12</b>	<b>31</b>	<b>29</b>	<b>989</b>	<b>3.495</b>
<b>CONVERTIDOS EN INDEFINIDOS</b>	<b>4</b>	<b></b>	<b>32</b>	<b>4</b>	<b></b>	<b>7</b>	<b></b>	<b>41</b>	<b>19</b>
<b>TOTAL CONTRATOS</b>	<b>233</b>	<b>1.491</b>	<b>1.020</b>	<b>74</b>	<b>12</b>	<b>38</b>	<b>29</b>	<b>1.030</b>	<b>3.514</b>

## 5.4M CONTRATOS DE TRABAJO EN EL SECTOR CONSTRUCCIÓN SEGÚN DURACIÓN POR SEXO Y TIPO DE CONTRATO. MES

MARZO 2009

	TOTAL	<= 7 DIAS	> 7 Y <= 15 DIAS	>15 DIAS Y <= 1 MES	> 1 Y <= 3 MESES	> 3 Y <= 6 MESES	> 6 Y <= 12 MESES	> 12 MESES	INDETERMINADOS	INDEFINIDOS	DURACION MEDIA EN DIAS
<b>AMBOS SEXOS</b>											
INDEFINIDO ORDINARIO (Bonif.)	5.431									5.431	
INDEFINIDO FOMENTO DE LA COI MINUSVALIDOS	1.288									1.288	
OBRA O SERVICIO	103.659	765	2.668	893	621	363	313	548	97.488		130,75
EVENTUAL CIRCUNSTANCIAS DE I	21.410	1.615	3.969	3.299	7.440	4.106	975	6			82,45
INTERINIDAD	409	26	15	8	24	54	6	2	274		86,16
TEMPORAL MINUSVALIDOS	71						67	4			365,18
SUST. JUBILACION 64 AÑOS	173				3	2	9	159			1.098,28
RELEVO	202	1					5	177	19		1.245,81
JUBILACION PARCIAL	16						15	1			360,06
PRACTICAS	283					202	72	9			227,11
FORMACION	530					447	76	7			206,73
OTROS CONTRATOS	160	4	68		7	38		1	42		80,63
<b>TOTAL CONTRATOS INICIALES</b>	<b>133.783</b>	<b>2.411</b>	<b>6.720</b>	<b>4.200</b>	<b>8.095</b>	<b>5.212</b>	<b>1.538</b>	<b>914</b>	<b>97.823</b>	<b>6.790</b>	<b>110,58</b>
CONVERTIDOS EN INDEFINIDOS	5.476									5.476	
<b>TOTAL CONTRATOS</b>	<b>139.179</b>	<b>2.411</b>	<b>6.720</b>	<b>4.200</b>	<b>8.095</b>	<b>5.212</b>	<b>1.538</b>	<b>914</b>	<b>97.823</b>	<b>12.266</b>	<b>110,58</b>
<b>HOMBRES</b>											
INDEFINIDO ORDINARIO (Bonif.)	4.618									4.618	
INDEFINIDO FOMENTO DE LA COI MINUSVALIDOS	1.041									1.041	
OBRA O SERVICIO	98.605	570	1.019	729	493	295	253	535	94.711		186,76
EVENTUAL CIRCUNSTANCIAS DE I	16.226	1.137	1.639	2.823	6.519	3.315	789	4			89,09
INTERINIDAD	200	8	7	3	12	13	2	2	153		108,32
TEMPORAL MINUSVALIDOS	64						60	4			365,75
SUST. JUBILACION 64 AÑOS	166				2	2	9	153			1.096,74
RELEVO	193	1					5	169	18		1.238,03
JUBILACION PARCIAL	15						14	1			360,07
PRACTICAS	176					129	40	7			224,57
FORMACION	500					431	62	7			203,29
OTROS CONTRATOS	93	4	21		4	24		1	39		112,33
<b>TOTAL CONTRATOS INICIALES</b>	<b>121.958</b>	<b>1.720</b>	<b>2.686</b>	<b>3.555</b>	<b>7.030</b>	<b>4.209</b>	<b>1.234</b>	<b>883</b>	<b>94.921</b>	<b>5.720</b>	<b>129,13</b>
CONVERTIDOS EN INDEFINIDOS	4.727									4.727	
<b>TOTAL CONTRATOS</b>	<b>126.685</b>	<b>1.720</b>	<b>2.686</b>	<b>3.555</b>	<b>7.030</b>	<b>4.209</b>	<b>1.234</b>	<b>883</b>	<b>94.921</b>	<b>10.447</b>	<b>129,13</b>
<b>MUJERES</b>											
INDEFINIDO ORDINARIO (Bonif.)	813									813	
INDEFINIDO FOMENTO DE LA COI MINUSVALIDOS	247									247	
OBRA O SERVICIO	5.054	195	1.649	164	128	68	60	13	2.777		34,97
EVENTUAL CIRCUNSTANCIAS DE I	5.184	478	2.330	476	921	791	186	2			61,67
INTERINIDAD	209	18	8	5	12	41	4		121		74,33
TEMPORAL MINUSVALIDOS	7						7				360,00
SUST. JUBILACION 64 AÑOS	7				1			6			1.134,71
RELEVO	9							8	1		1.416,00
JUBILACION PARCIAL	1							1			360,00
PRACTICAS	107					73	32	2			231,30
FORMACION	30					16	14				264,00
OTROS CONTRATOS	67		47		3	14			3		53,88
<b>TOTAL CONTRATOS INICIALES</b>	<b>11.745</b>	<b>691</b>	<b>4.034</b>	<b>645</b>	<b>1.065</b>	<b>1.003</b>	<b>304</b>	<b>31</b>	<b>2.902</b>	<b>1.070</b>	<b>59,71</b>
CONVERTIDOS EN INDEFINIDOS	749									749	
<b>TOTAL CONTRATOS</b>	<b>12.494</b>	<b>691</b>	<b>4.034</b>	<b>645</b>	<b>1.065</b>	<b>1.003</b>	<b>304</b>	<b>31</b>	<b>2.902</b>	<b>1.819</b>	<b>59,71</b>

## 6.1M CONTRATOS DE TRABAJO EN EL SECTOR SERVICIOS SEGÚN EDAD POR SEXO Y TIPO DE CONTRATOS. MES

MARZO 2009

TOTAL EDAD	DE 16 A 19 AÑOS	DE 20 A 24 AÑOS	DE 25 A 29 AÑOS	DE 30 A 34 AÑOS	DE 35 A 39 AÑOS	DE 40 A 44 AÑOS	DE 45 A 49 AÑOS	DE 50 A 54 AÑOS	DE 55 A 59 AÑOS	MAYOR DE 59 AÑOS	
<b>AMBOS SEXOS</b>											
INDEFINIDO ORDINARIO (Boni. / No B	41,429	971	4,726	7,518	9,423	7,289	5,307	2,861	1,748	990	596
INDEFINIDO FOMENTO DE LA CONTRATA	12,321	755	2,907	3,517	810	328	280	1,610	1,124	689	301
MINUSVALIDOS	570	12	39	55	87	100	82	82	68	31	14
OBRA O SERVICIO	215,472	9,322	42,506	45,073	37,274	27,388	21,474	15,683	9,530	4,695	2,527
EVENTUAL CIRCUNSTANCIAS DE LA PROC	288,118	14,078	60,368	60,666	49,302	36,535	28,384	19,987	11,393	5,263	2,142
INTERINIDAD	95,383	2,620	15,773	18,809	15,072	12,552	11,567	9,710	6,085	2,507	688
TEMPORAL MINUSVALIDOS	1,000	15	88	102	150	169	151	149	104	55	17
RELEVO	1,489	16	163	317	300	231	173	139	88	46	16
JUBILACION PARCIAL	1,532							13	4	15	1,500
SUST. JUBILACION 64 AÑOS	133		13	18	25	16	23	20	11	6	1
PRACTICAS	2,278	136	1,052	900	132	33	15	6	2	1	1
FORMACION	3,532	1,297	422	310	355	359	351	236	128	61	13
OTROS CONTRATOS	4,866	97	444	911	850	707	599	560	410	174	114
<b>TOTAL CONTRATOS INICIALES</b>	<b>668,123</b>	<b>29,319</b>	<b>128,501</b>	<b>138,196</b>	<b>113,780</b>	<b>85,707</b>	<b>68,406</b>	<b>51,056</b>	<b>30,695</b>	<b>14,533</b>	<b>7,930</b>
<b>CONVERTIDOS EN INDEFINIDOS</b>	<b>38,209</b>	<b>1,242</b>	<b>6,782</b>	<b>9,206</b>	<b>7,462</b>	<b>5,104</b>	<b>3,650</b>	<b>2,533</b>	<b>1,297</b>	<b>676</b>	<b>257</b>
<b>TOTAL CONTRATOS</b>	<b>706,332</b>	<b>30,561</b>	<b>135,283</b>	<b>147,402</b>	<b>121,242</b>	<b>90,811</b>	<b>72,056</b>	<b>53,589</b>	<b>31,992</b>	<b>15,209</b>	<b>8,187</b>
<b>HOMBRES</b>											
INDEFINIDO ORDINARIO (Boni. / No B	20,026	460	2,106	3,650	4,555	3,499	2,528	1,451	874	533	370
INDEFINIDO FOMENTO DE LA CONTRATA	5,260	307	1,181	1,491	329	133	105	699	470	383	162
MINUSVALIDOS	316	9	21	34	49	53	47	42	37	16	8
OBRA O SERVICIO	105,525	4,553	18,743	21,929	19,590	14,164	10,423	7,448	4,582	2,599	1,494
EVENTUAL CIRCUNSTANCIAS DE LA PROC	129,055	6,505	25,953	27,906	23,641	16,903	11,822	8,055	4,628	2,432	1,210
INTERINIDAD	21,399	733	4,139	5,074	3,938	2,732	1,979	1,395	887	378	144
TEMPORAL MINUSVALIDOS	570	7	48	51	83	111	92	74	59	36	9
RELEVO	834	12	90	160	185	129	101	69	52	25	11
JUBILACION PARCIAL	1,100							9	3	11	1,077
SUST. JUBILACION 64 AÑOS	71		8	10	16	8	12	10	3	3	1
PRACTICAS	856	32	348	408	48	13	4	2	1		
FORMACION	1,551	668	169	139	127	137	118	92	54	38	9
OTROS CONTRATOS	2,486	54	188	422	411	383	326	279	247	91	85
<b>TOTAL CONTRATOS INICIALES</b>	<b>289,049</b>	<b>13,340</b>	<b>52,994</b>	<b>61,274</b>	<b>52,972</b>	<b>38,265</b>	<b>27,557</b>	<b>19,625</b>	<b>11,897</b>	<b>6,545</b>	<b>4,580</b>
<b>CONVERTIDOS EN INDEFINIDOS</b>	<b>16,764</b>	<b>577</b>	<b>2,764</b>	<b>3,884</b>	<b>3,405</b>	<b>2,422</b>	<b>1,612</b>	<b>1,086</b>	<b>536</b>	<b>334</b>	<b>144</b>
<b>TOTAL CONTRATOS</b>	<b>305,813</b>	<b>13,917</b>	<b>55,758</b>	<b>65,158</b>	<b>56,377</b>	<b>40,687</b>	<b>29,169</b>	<b>20,711</b>	<b>12,433</b>	<b>6,879</b>	<b>4,724</b>
<b>MUJERES</b>											
INDEFINIDO ORDINARIO (Boni. / No B	21,403	511	2,620	3,868	4,868	3,790	2,779	1,410	874	457	226
INDEFINIDO FOMENTO DE LA CONTRATA	7,061	448	1,726	2,026	481	195	175	911	654	306	139
MINUSVALIDOS	254	3	18	21	38	47	35	40	31	15	6
OBRA O SERVICIO	109,947	4,769	23,763	23,144	17,684	13,224	11,051	8,235	4,948	2,096	1,033
EVENTUAL CIRCUNSTANCIAS DE LA PROC	159,063	7,573	34,415	32,760	25,661	19,632	16,562	11,932	6,765	2,831	932
INTERINIDAD	73,984	1,887	11,634	13,735	11,134	9,820	9,588	8,315	5,198	2,129	544
TEMPORAL MINUSVALIDOS	430	8	40	51	67	58	59	75	45	19	8
RELEVO	655	4	73	157	115	102	72	70	36	21	5
JUBILACION PARCIAL	432							4	1	4	423
SUST. JUBILACION 64 AÑOS	62		5	8	9	8	11	10	8	3	
PRACTICAS	1,422	104	704	492	84	20	11	4	1	1	1
FORMACION	1,981	629	253	171	228	222	233	144	74	23	4
OTROS CONTRATOS	2,380	43	256	489	439	324	273	281	163	83	29
<b>TOTAL CONTRATOS INICIALES</b>	<b>379,074</b>	<b>15,979</b>	<b>75,507</b>	<b>76,922</b>	<b>60,808</b>	<b>47,442</b>	<b>40,849</b>	<b>31,431</b>	<b>18,798</b>	<b>7,988</b>	<b>3,350</b>
<b>CONVERTIDOS EN INDEFINIDOS</b>	<b>21,445</b>	<b>665</b>	<b>4,018</b>	<b>5,322</b>	<b>4,057</b>	<b>2,682</b>	<b>2,038</b>	<b>1,447</b>	<b>761</b>	<b>342</b>	<b>113</b>
<b>TOTAL CONTRATOS</b>	<b>400,519</b>	<b>16,644</b>	<b>79,525</b>	<b>82,244</b>	<b>64,865</b>	<b>50,124</b>	<b>42,887</b>	<b>32,878</b>	<b>19,559</b>	<b>8,330</b>	<b>3,463</b>

**6.2M CONTRATOS DE TRABAJO EN EL SECTOR SERVICIOS SEGÚN NIVEL DE ESTUDIOS TERMINADOS POR SEXO Y TIPO DE CONTRATOS. MES**

**MARZO 2009**

	TOTAL	ANALFABETOS	ESTUDIOS PRIMARIOS	EST. SECUNDARIOS		EST. POSTSECUNDARIOS			
				PROGRAMAS F.P.	EDUCACION GENERAL	TEC.PROF.SU P.	PRIMER CICLO	SEGUNDO Y TERCER CICLO	OTROS
<b>AMBOS SEXOS</b>									
INDEFINIDO ORDINARIO (Bonif. / No Bonif.)	41.429	3.084	2.096	2.338	23.913	1.897	2.543	5.558	
INDEFINIDO FOMENTO DE LA CONTRA	12.321	849	703	857	7.853	521	547	991	
MINUSVALIDOS	570	41	36	48	391	23	15	16	
OBRA O SERVICIO	215.472	23.108	12.959	14.066	129.280	8.450	9.934	17.675	
EVENTUAL CIRCUNSTANCIAS DE LA PI	288.118	20.415	16.703	19.873	198.944	10.691	9.856	11.636	
INTERINIDAD	95.383	5.374	4.062	12.263	51.436	5.347	9.850	7.051	
TEMPORAL MINUSVALIDOS	1.000	63	76	76	713	29	23	20	
RELEVO	1.489	67	62	145	821	120	116	158	
JUBILACION PARCIAL	1.532	139	125	81	964	43	64	116	
SUST. JUBILACION 64 AÑOS	133	4	4	11	69	25	13	7	
PRACTICAS	2.278			461		355	494	968	
FORMACION	3.532	249	345	119	2.697	64	33	25	
OTROS CONTRATOS	4.866	278	169	435	2.712	357	460	455	
<b>TOTAL CONTRATOS INICIALES</b>	<b>668.123</b>	<b>53.671</b>	<b>37.340</b>	<b>50.773</b>	<b>419.793</b>	<b>27.922</b>	<b>33.948</b>	<b>44.676</b>	
<b>CONVERTIDOS EN INDEFINIDOS</b>	<b>38.209</b>	<b>2.483</b>	<b>1.693</b>	<b>3.048</b>	<b>24.513</b>	<b>1.893</b>	<b>1.783</b>	<b>2.796</b>	
<b>TOTAL CONTRATOS</b>	<b>706.332</b>	<b>56.154</b>	<b>39.033</b>	<b>53.821</b>	<b>444.306</b>	<b>29.815</b>	<b>35.731</b>	<b>47.472</b>	
<b>HOMBRES</b>									
INDEFINIDO ORDINARIO (Bonif. / No Bonif.)	20.026	1.706	1.087	932	11.607	943	1.056	2.695	
INDEFINIDO FOMENTO DE LA CONTRA	5.260	390	333	315	3.384	218	210	410	
MINUSVALIDOS	316	16	23	26	223	17	5	6	
OBRA O SERVICIO	105.525	13.994	7.642	6.399	62.423	4.108	3.735	7.224	
EVENTUAL CIRCUNSTANCIAS DE LA PI	129.055	9.821	7.497	7.958	91.339	4.754	3.001	4.685	
INTERINIDAD	21.399	1.191	794	1.990	12.110	1.368	1.889	2.057	
TEMPORAL MINUSVALIDOS	570	43	50	39	408	11	12	7	
RELEVO	834	34	36	80	508	74	38	64	
JUBILACION PARCIAL	1.100	91	92	47	732	30	25	83	
SUST. JUBILACION 64 AÑOS	71	3	3	2	45	16	2		
PRACTICAS	856			136		142	187	391	
FORMACION	1.551	130	174	37	1.175	19	9	7	
OTROS CONTRATOS	2.486	152	56	169	1.593	166	99	251	
<b>TOTAL CONTRATOS INICIALES</b>	<b>289.049</b>	<b>27.571</b>	<b>17.787</b>	<b>18.130</b>	<b>185.547</b>	<b>11.866</b>	<b>10.268</b>	<b>17.880</b>	
<b>CONVERTIDOS EN INDEFINIDOS</b>	<b>16.764</b>	<b>1.162</b>	<b>822</b>	<b>1.130</b>	<b>11.117</b>	<b>789</b>	<b>630</b>	<b>1.114</b>	
<b>TOTAL CONTRATOS</b>	<b>305.813</b>	<b>28.733</b>	<b>18.609</b>	<b>19.260</b>	<b>196.664</b>	<b>12.655</b>	<b>10.898</b>	<b>18.994</b>	
<b>MUJERES</b>									
INDEFINIDO ORDINARIO (Bonif. / No Bonif.)	21.403	1.378	1.009	1.406	12.306	954	1.487	2.863	
INDEFINIDO FOMENTO DE LA CONTRA	7.061	459	370	542	4.469	303	337	581	
MINUSVALIDOS	254	25	13	22	168	6	10	10	
OBRA O SERVICIO	109.947	9.114	5.317	7.667	66.857	4.342	6.199	10.451	
EVENTUAL CIRCUNSTANCIAS DE LA PI	159.063	10.594	9.206	11.915	107.605	5.937	6.855	6.951	
INTERINIDAD	73.984	4.183	3.268	10.273	39.326	3.979	7.961	4.994	
TEMPORAL MINUSVALIDOS	430	20	26	37	305	18	11	13	
RELEVO	655	33	26	65	313	46	78	94	
JUBILACION PARCIAL	432	48	33	34	232	13	39	33	
SUST. JUBILACION 64 AÑOS	62	1	1	9	24	9	11	7	
PRACTICAS	1.422			325		213	307	577	
FORMACION	1.981	119	171	82	1.522	45	24	18	
OTROS CONTRATOS	2.380	126	113	266	1.119	191	361	204	
<b>TOTAL CONTRATOS INICIALES</b>	<b>379.074</b>	<b>26.100</b>	<b>19.553</b>	<b>32.643</b>	<b>234.246</b>	<b>16.056</b>	<b>23.680</b>	<b>26.796</b>	
<b>CONVERTIDOS EN INDEFINIDOS</b>	<b>21.445</b>	<b>1.321</b>	<b>871</b>	<b>1.918</b>	<b>13.396</b>	<b>1.104</b>	<b>1.153</b>	<b>1.682</b>	
<b>TOTAL CONTRATOS</b>	<b>400.519</b>	<b>27.421</b>	<b>20.424</b>	<b>34.561</b>	<b>247.642</b>	<b>17.160</b>	<b>24.833</b>	<b>28.478</b>	



**6.3M CONTRATOS DE TRABAJO EN EL SECTOR SERVICIOS SEGUN GRUPO PRINCIPAL DE OCUPACION DEL PUESTO POR SEXO Y TIPO DE CONTRATO. MES**

**MARZO 2009**

TOTAL	A. DIR.ADM.PUB Y EMP>=10 AS.	B. GER. EMPR. <10 ASAL.	C. GER.EMP.S IN ASAL.	D. TIT.SEG.Y TER.CICLO UNIV.	E. TIT.PRIMER CICLO UNIV.	F. TEC.Y PROF. DE APOYO	G. EMP.DE TIPO ADM.	H. TRAB.SERV. REST.Y PERS.	J. TR.SER.PR.Y SEGURIDAD	
<b>AMBOS SEXOS</b>										
INDEFINIDO ORDINARIO (Bonif. /	41.429	1.107	231	9	2.834	1.369	5.321	7.191	7.960	477
INDEFINIDO FOMENTO DE LA CONT	12.321	149	24	1	511	263	1.376	1.963	3.138	41
MINUSVALIDOS	570	1	1		11	8	52	118	65	6
OBRA O SERVICIO	215.472	577	66	9	22.300	5.312	23.732	20.979	34.779	1.218
EVENTUAL CIRCUNSTANCIAS DE LA	288.118	432	148	11	7.078	4.456	24.714	28.207	79.586	1.896
INTERINIDAD	95.383	76	8	6	3.824	7.950	9.167	12.337	25.192	396
TEMPORAL MINUSVALIDOS	1.000	1	2		10	6	58	329	67	7
RELEVO	1.489	27	2	1	70	82	200	177	161	12
JUBILACION PARCIAL	1.532	36	5	1	71	67	204	312	134	10
SUST. JUBILACION 64 AÑOS	133				8	6	16	18	14	
PRACTICAS	2.278	8			710	332	626	310	193	
FORMACION	3.532	5			26	38	209	351	681	
OTROS CONTRATOS	4.866	54	10		1.500	334	1.534	114	542	1
<b>TOTAL CONTRATOS INICIALES</b>	<b>668.123</b>	<b>2.473</b>	<b>497</b>	<b>38</b>	<b>38.953</b>	<b>20.223</b>	<b>67.209</b>	<b>72.406</b>	<b>152.512</b>	<b>4.064</b>
<b>CONVERTIDOS EN INDEFINIDOS</b>	<b>38.209</b>	<b>185</b>	<b>24</b>	<b>4</b>	<b>1.627</b>	<b>988</b>	<b>4.001</b>	<b>6.205</b>	<b>7.782</b>	<b>290</b>
<b>TOTAL CONTRATOS</b>	<b>706.332</b>	<b>2.658</b>	<b>521</b>	<b>42</b>	<b>40.580</b>	<b>21.211</b>	<b>72.010</b>	<b>78.611</b>	<b>160.294</b>	<b>4.354</b>
<b>HOMBRES</b>										
INDEFINIDO ORDINARIO (Bonif. /	20.026	753	155	4	1.545	696	2.881	2.190	3.477	402
INDEFINIDO FOMENTO DE LA CONT	5.260	101	13	1	235	145	694	487	1.100	28
MINUSVALIDOS	316	1	1		3	3	37	47	28	6
OBRA O SERVICIO	105.525	293	29	9	11.382	2.347	11.266	6.298	11.347	1.016
EVENTUAL CIRCUNSTANCIAS DE LA	129.055	284	75	10	3.521	1.232	12.279	8.220	32.765	1.558
INTERINIDAD	21.399	21	2	6	1.253	1.342	2.271	3.349	3.417	294
TEMPORAL MINUSVALIDOS	570	1	2		5	3	40	174	33	7
RELEVO	834	19		1	29	20	115	76	58	11
JUBILACION PARCIAL	1.100	32	4	1	40	23	154	229	76	8
SUST. JUBILACION 64 AÑOS	71				5	1	9	5	2	
PRACTICAS	856	3			296	147	229	79	24	
FORMACION	1.551	4			7	13	69	91	144	
OTROS CONTRATOS	2.486	43	7		1.070	53	943	12	120	1
<b>TOTAL CONTRATOS INICIALES</b>	<b>289.049</b>	<b>1.555</b>	<b>288</b>	<b>32</b>	<b>19.391</b>	<b>6.025</b>	<b>30.987</b>	<b>21.257</b>	<b>52.591</b>	<b>3.331</b>
<b>CONVERTIDOS EN INDEFINIDOS</b>	<b>16.764</b>	<b>113</b>	<b>11</b>	<b>4</b>	<b>742</b>	<b>419</b>	<b>2.281</b>	<b>1.672</b>	<b>2.645</b>	<b>224</b>
<b>TOTAL CONTRATOS</b>	<b>305.813</b>	<b>1.668</b>	<b>299</b>	<b>36</b>	<b>20.133</b>	<b>6.444</b>	<b>33.268</b>	<b>22.929</b>	<b>55.236</b>	<b>3.555</b>
<b>MUJERES</b>										
INDEFINIDO ORDINARIO (Bonif. /	21.403	354	76	5	1.289	673	2.440	5.001	4.483	75
INDEFINIDO FOMENTO DE LA CONT	7.061	48	11		276	118	682	1.476	2.038	13
MINUSVALIDOS	254				8	5	15	71	37	
OBRA O SERVICIO	109.947	284	37		10.918	2.965	12.466	14.681	23.432	202
EVENTUAL CIRCUNSTANCIAS DE LA	159.063	148	73	1	3.557	3.224	12.435	19.987	46.821	338
INTERINIDAD	73.984	55	6		2.571	6.608	6.896	8.988	21.775	102
TEMPORAL MINUSVALIDOS	430				5	3	18	155	34	
RELEVO	655	8	2		41	62	85	101	103	1
JUBILACION PARCIAL	432	4	1		31	44	50	83	58	2
SUST. JUBILACION 64 AÑOS	62				3	5	7	13	12	
PRACTICAS	1.422	5			414	185	397	231	169	
FORMACION	1.981	1			19	25	140	260	537	
OTROS CONTRATOS	2.380	11	3		430	281	591	102	422	
<b>TOTAL CONTRATOS INICIALES</b>	<b>379.074</b>	<b>918</b>	<b>209</b>	<b>6</b>	<b>19.562</b>	<b>14.198</b>	<b>36.222</b>	<b>51.149</b>	<b>99.921</b>	<b>733</b>
<b>CONVERTIDOS EN INDEFINIDOS</b>	<b>21.445</b>	<b>72</b>	<b>13</b>		<b>885</b>	<b>569</b>	<b>2.520</b>	<b>4.533</b>	<b>5.137</b>	<b>66</b>
<b>TOTAL CONTRATOS</b>	<b>400.519</b>	<b>990</b>	<b>222</b>	<b>6</b>	<b>20.447</b>	<b>14.767</b>	<b>38.742</b>	<b>55.682</b>	<b>105.058</b>	<b>799</b>

**6.3M CONTRATOS DE TRABAJO EN EL SECTOR SERVICIOS SEGUN GRUPO PRINCIPAL DE OCUPACION DEL PUESTO POR SEXO Y TIPO DE CONTRATO. MES (Continuación)**

**MARZO 2009**

	K.	L.	M.	N.	P.	Q.	R.	S.	T.	U.
	DEP.COMER. Y ASIMIL.	TR.C.AGR. Y PESCA	TR.C.CONS EXC.MAQ.	TR.C.IND. Y ASIMIL.	TR.C.ART. GR.TEX,ETC	OP.MAQ.FIJ MONT.Y ENS.	COND.Y OP. MAQ.MOVIL	TR.N/C SER. EXC.TTES.	PEONES	FUERZAS ARMADAS
<b>AMBOS SEXOS</b>										
INDEFINIDO ORDINARIO (Bonif.)	5.135	308	239	415	258	177	2.548	4.495	1.344	11
INDEFINIDO FOMENTO DE LA CON	1.739	62	89	223	89	68	821	1.286	477	1
MINUSVALIDOS	68	11	7	11	3	4	32	143	29	
OBRA O SERVICIO	11.645	3.647	5.139	2.168	1.592	3.553	9.031	27.526	42.119	80
EVENTUAL CIRCUNSTANCIAS DE L	29.765	3.114	2.367	2.873	1.499	4.716	12.897	45.519	38.730	110
INTERINIDAD	6.678	159	264	234	124	616	1.951	22.306	4.054	41
TEMPORAL MINUSVALIDOS	68	11	9	8	1	8	42	300	73	
RELEVO	83	14	49	70	6	19	171	247	97	1
JUBILACION PARCIAL	83	22	48	65	8	19	154	225	68	
SUST. JUBILACION 64 AÑOS	4	4	8	4		2	11	26	12	
PRACTICAS	19	3	3	58	4	11		1		
FORMACION	477	439	896	235	104	43	9			19
OTROS CONTRATOS	44	9	15	11	1	4	39	597	57	
<b>TOTAL CONTRATOS INICIALES</b>	<b>55.808</b>	<b>7.803</b>	<b>9.133</b>	<b>6.375</b>	<b>3.689</b>	<b>9.240</b>	<b>27.706</b>	<b>102.671</b>	<b>87.060</b>	<b>263</b>
CONVERTIDOS EN INDEFINIDOS	5.632	196	350	858	171	295	2.576	4.123	2.089	13
<b>TOTAL CONTRATOS</b>	<b>61.440</b>	<b>7.999</b>	<b>9.483</b>	<b>7.233</b>	<b>3.860</b>	<b>9.535</b>	<b>30.282</b>	<b>106.794</b>	<b>89.149</b>	<b>276</b>
<b>HOMBRES</b>										
INDEFINIDO ORDINARIO (Bonif.)	1.800	175	216	403	125	135	2.409	1.683	974	3
INDEFINIDO FOMENTO DE LA CON	460	51	81	219	50	50	772	412	361	
MINUSVALIDOS	36	10	6	11	2	2	28	70	25	
OBRA O SERVICIO	2.560	2.028	4.654	2.030	449	2.593	8.391	9.626	29.161	46
EVENTUAL CIRCUNSTANCIAS DE L	6.880	1.711	1.984	2.736	740	2.988	12.130	14.082	25.812	48
INTERINIDAD	1.163	130	209	192	54	346	1.740	3.191	2.411	8
TEMPORAL MINUSVALIDOS	28	10	9	8		6	40	155	49	
RELEVO	38	12	42	67	5	15	155	92	78	1
JUBILACION PARCIAL	64	22	48	65	7	19	152	92	64	
SUST. JUBILACION 64 AÑOS	2	3	7	4		2	11	10	10	
PRACTICAS	4	2	3	57	1	11				
FORMACION	134	233	572	194	39	24	9			18
OTROS CONTRATOS	10	7	15	5		2	39	115	44	
<b>TOTAL CONTRATOS INICIALES</b>	<b>13.179</b>	<b>4.394</b>	<b>7.846</b>	<b>5.991</b>	<b>1.472</b>	<b>6.193</b>	<b>25.876</b>	<b>29.528</b>	<b>58.989</b>	<b>124</b>
CONVERTIDOS EN INDEFINIDOS	1.494	147	309	837	108	242	2.464	1.337	1.708	7
<b>TOTAL CONTRATOS</b>	<b>14.673</b>	<b>4.541</b>	<b>8.155</b>	<b>6.828</b>	<b>1.580</b>	<b>6.435</b>	<b>28.340</b>	<b>30.865</b>	<b>60.697</b>	<b>131</b>
<b>MUJERES</b>										
INDEFINIDO ORDINARIO (Bonif.)	3.335	133	23	12	133	42	139	2.812	370	8
INDEFINIDO FOMENTO DE LA CON	1.279	11	8	4	39	18	49	874	116	1
MINUSVALIDOS	32	1	1		1	2	4	73	4	
OBRA O SERVICIO	9.085	1.619	485	138	1.143	960	640	17.900	12.958	34
EVENTUAL CIRCUNSTANCIAS DE L	22.885	1.403	383	137	759	1.728	767	31.437	12.918	62
INTERINIDAD	5.515	29	55	42	70	270	211	19.115	1.643	33
TEMPORAL MINUSVALIDOS	40	1			1	2	2	145	24	
RELEVO	45	2	7	3	1	4	16	155	19	
JUBILACION PARCIAL	19				1		2	133	4	
SUST. JUBILACION 64 AÑOS	2	1	1					16	2	
PRACTICAS	15	1		1	3			1		
FORMACION	343	206	324	41	65	19				1
OTROS CONTRATOS	34	2		6	1	2		482	13	
<b>TOTAL CONTRATOS INICIALES</b>	<b>42.629</b>	<b>3.409</b>	<b>1.287</b>	<b>384</b>	<b>2.217</b>	<b>3.047</b>	<b>1.830</b>	<b>73.143</b>	<b>28.071</b>	<b>139</b>
CONVERTIDOS EN INDEFINIDOS	4.138	49	41	21	63	53	112	2.786	381	6
<b>TOTAL CONTRATOS</b>	<b>46.767</b>	<b>3.458</b>	<b>1.328</b>	<b>405</b>	<b>2.280</b>	<b>3.100</b>	<b>1.942</b>	<b>75.929</b>	<b>28.452</b>	<b>145</b>

## 6.4M CONTRATOS DE TRABAJO EN EL SECTOR SERVICIOS SEGÚN DURACIÓN POR SEXO Y TIPO DE CONTRATO. MES

MARZO 2009

	TOTAL	<= 7 DIAS	> 7 Y <= 15 DIAS	>15 DIAS Y <= 1 MES	> 1 Y <= 3 MESES	> 3 Y <= 6 MESES	> 6 Y <= 12 MESES	> 12 MESES	INDETERMINADOS	INDEFINIDOS	DURACION MEDIA EN DIAS
<b>AMBOS SEXOS</b>											
INDEFINIDO ORDINARIO (Bonif.)	41.429									41.429	
INDEFINIDO FOMENTO DE LA CC MINUSVALIDOS	12.321									12.321	
OBRA O SERVICIO	215.472	29.093	4.771	4.395	7.262	6.247	5.372	769	157.563		68,81
EVENTUAL CIRCUNSTANCIAS DE INTERINIDAD	288.118	116.152	16.146	25.199	70.342	49.831	10.403	45			61,69
TEMPORAL MINUSVALIDOS	95.383	23.955	3.983	4.132	2.635	2.902		959	203	56.614	33,49
SUST. JUBILACION 64 AÑOS	1.000							902	98		368,28
RELEVO	1.489	8		1	14	24	66	1.376			1.290,49
JUBILACION PARCIAL	1.532	8			1	5	26	1.357	135		1.453,56
PRACTICAS	133						127	6			361,61
FORMACION	2.278					1.516	568	194			260,57
OTROS CONTRATOS	3.532					2.128	1.366	38			246,10
TOTAL CONTRATOS INICIALES	4.866	2.117	108	105	135	564	295	43	1.499		70,37
CONVERTIDOS EN INDEFINIDOS	668.123	171.333	25.008	33.832	80.389	63.217	20.084	4.129	215.811	54.320	73,18
<b>TOTAL CONTRATOS</b>	<b>706.332</b>	<b>171.333</b>	<b>25.008</b>	<b>33.832</b>	<b>80.389</b>	<b>63.217</b>	<b>20.084</b>	<b>4.129</b>	<b>215.811</b>	<b>92.529</b>	<b>73,18</b>
<b>HOMBRES</b>											
INDEFINIDO ORDINARIO (Bonif.)	20.026									20.026	
INDEFINIDO FOMENTO DE LA CC MINUSVALIDOS	5.260									5.260	
OBRA O SERVICIO	105.525	12.696	1.795	2.105	3.612	2.771	2.391	383	79.772		72,57
EVENTUAL CIRCUNSTANCIAS DE INTERINIDAD	129.055	53.844	6.815	10.734	30.717	21.880	5.042	23			62,05
TEMPORAL MINUSVALIDOS	21.399	4.689	958	1.054	612	541		282	40	13.223	34,48
SUST. JUBILACION 64 AÑOS	570							516	54		369,74
RELEVO	834	6			7	18	40	763			1.248,89
JUBILACION PARCIAL	1.100	7			1	5	22	970	95		1.428,48
PRACTICAS	71						69	2			360,03
FORMACION	856					550	225	81			267,87
OTROS CONTRATOS	1.551					993	535	23			237,75
TOTAL CONTRATOS INICIALES	2.486	1.330	48	39	58	331	87	23	570		55,82
CONVERTIDOS EN INDEFINIDOS	289.049	72.572	9.616	13.932	35.007	27.089	9.209	2.362	93.660	25.602	79,97
<b>TOTAL CONTRATOS</b>	<b>305.813</b>	<b>72.572</b>	<b>9.616</b>	<b>13.932</b>	<b>35.007</b>	<b>27.089</b>	<b>9.209</b>	<b>2.362</b>	<b>93.660</b>	<b>42.366</b>	<b>79,97</b>
<b>MUJERES</b>											
INDEFINIDO ORDINARIO (Bonif.)	21.403									21.403	
INDEFINIDO FOMENTO DE LA CC MINUSVALIDOS	7.061									7.061	
OBRA O SERVICIO	254									254	
EVENTUAL CIRCUNSTANCIAS DE INTERINIDAD	109.947	16.397	2.976	2.290	3.650	3.476	2.981	386	77.791		65,80
TEMPORAL MINUSVALIDOS	159.063	62.308	9.331	14.465	39.625	27.951	5.361	22			61,39
SUST. JUBILACION 64 AÑOS	73.984	19.266	3.025	3.078	2.023	2.361	677	163	43.391		33,22
RELEVO	430						386	44			366,34
JUBILACION PARCIAL	655	2		1	7	6	26	613			1.343,47
PRACTICAS	432	1					4	387	40		1.517,85
FORMACION	62						58	4			363,42
OTROS CONTRATOS	1.422					966	343	113			256,18
TOTAL CONTRATOS INICIALES	1.981					1.135	831	15			252,64
CONVERTIDOS EN INDEFINIDOS	2.380	787	60	66	77	233	208	20	929		89,57
<b>TOTAL CONTRATOS</b>	<b>379.074</b>	<b>98.761</b>	<b>15.392</b>	<b>19.900</b>	<b>45.382</b>	<b>36.128</b>	<b>10.875</b>	<b>1.767</b>	<b>122.151</b>	<b>28.718</b>	<b>68,13</b>

## 7.1M CONTRATOS DE TRABAJO INICIALES SEGÚN DURACIÓN Y JORNADA POR SEXO Y TIPO DE CONTRATO. MES

MARZO 2009

	TOTAL	INDEFINIDA			TEMPORAL	
		JORNADA PARCIAL	JORNADA COMPLETA	FIJOS DISCONTINUOS	JORNADA PARCIAL	JORNADA COMPLETA
<b>AMBOS SEXOS</b>						
INDEFINIDO ORDINARIO (Bonif. / No Bonif.	54.413	13.137	33.207	8.069		
INDEFINIDO FOMENTO DE LA CONTRATACIÓN II	15.225	4.587	9.804	834		
MINUSVALIDOS	712	204	484	24		
OBRA O SERVICIO	411.115				92.629	318.486
EVENTUAL CIRCUNSTANCIAS DE LA PRODUCCION	407.602				110.731	296.871
INTERINIDAD	100.754				33.122	67.632
TEMPORAL MINUSVALIDOS	1.147				362	785
RELEVO	2.729				562	2.167
JUBILACION PARCIAL	2.960				2.960	
SUST. JUBILACION 64 AÑOS	178					178
PRACTICAS	2.913				585	2.328
FORMACION	4.339					4.339
OTROS CONTRATOS	6.147				7	6.140
<b>TOTAL</b>	<b>1.010.234</b>	<b>17.928</b>	<b>43.495</b>	<b>8.927</b>	<b>240.958</b>	<b>698.926</b>
<b>HOMBRES</b>						
INDEFINIDO ORDINARIO (Bonif. / No Bonif.	30.060	5.355	20.635	4.070		
INDEFINIDO FOMENTO DE LA CONTRATACIÓN II	7.408	1.518	5.548	342		
MINUSVALIDOS	432	93	329	10		
OBRA O SERVICIO	257.482				36.603	220.879
EVENTUAL CIRCUNSTANCIAS DE LA PRODUCCION	205.388				41.425	163.963
INTERINIDAD	24.758				4.409	20.349
TEMPORAL MINUSVALIDOS	694				164	530
RELEVO	1.892				259	1.633
JUBILACION PARCIAL	2.444				2.444	
SUST. JUBILACION 64 AÑOS	107					107
PRACTICAS	1.252				167	1.085
FORMACION	2.278					2.278
OTROS CONTRATOS	3.210				1	3.209
<b>TOTAL</b>	<b>537.405</b>	<b>6.966</b>	<b>26.512</b>	<b>4.422</b>	<b>85.472</b>	<b>414.033</b>
<b>MUJERES</b>						
INDEFINIDO ORDINARIO (Bonif. / No Bonif.	24.353	7.782	12.572	3.999		
INDEFINIDO FOMENTO DE LA CONTRATACIÓN II	7.817	3.069	4.256	492		
MINUSVALIDOS	280	111	155	14		
OBRA O SERVICIO	153.633				56.026	97.607
EVENTUAL CIRCUNSTANCIAS DE LA PRODUCCION	202.214				69.306	132.908
INTERINIDAD	75.996				28.713	47.283
TEMPORAL MINUSVALIDOS	453				198	255
RELEVO	837				303	534
JUBILACION PARCIAL	516				516	
SUST. JUBILACION 64 AÑOS	71					71
PRACTICAS	1.661				418	1.243
FORMACION	2.061					2.061
OTROS CONTRATOS	2.937				6	2.931
<b>TOTAL</b>	<b>472.829</b>	<b>10.962</b>	<b>16.983</b>	<b>4.505</b>	<b>155.486</b>	<b>284.893</b>

**8.1M TOTAL CONTRATOS DE TRABAJO INICIALES Y CONTRATOS CONVERTIDOS EN INDEFINIDOS SEGÚN NIVEL DE ESTUDIOS TERMINADOS POR SEXO Y EDAD. MES**

**MARZO 2009**

	TOTAL	ANALFABETOS	ESTUDIOS PRIMARIOS	ESTUDIOS SECUNDARIOS		ESTUDIOS POST-SECUNDARIOS			
				PROGRAMAS F.P.	EDUCACIÓN GENERAL	TÉCNICOS PROFESIONALES SUPERIORES	PRIMER CICLO	SEGUNDO Y TERCER CICLO	OTROS
<b>AMBOS SEXOS</b>									
DE 16 A 19 AÑOS	42.755	4.181	3.757	2.562	31.376		325	248	306
DE 20 A 24 AÑOS	176.261	15.123	10.593	13.165	116.406		7.022	7.810	6.142
DE 25 A 29 AÑOS	203.408	19.546	13.949	12.928	118.819		9.872	12.313	15.981
DE 30 A 34 AÑOS	181.163	20.469	15.249	11.599	104.177		7.905	8.535	13.229
DE 35 A 39 AÑOS	144.408	18.015	14.147	8.393	87.191		4.741	4.637	7.284
DE 40 A 44 AÑOS	120.165	15.189	13.866	6.529	74.873		2.940	2.509	4.259
DE 45 A 49 AÑOS	91.339	11.181	11.908	4.796	57.778		1.657	1.549	2.470
DE 50 A 54 AÑOS	56.249	6.923	8.517	2.570	35.153		659	921	1.506
DE 55 A 59 AÑOS	28.549	3.605	4.870	1.057	17.701		292	407	617
MAYOR DE 59 AÑOS	16.815	2.360	3.096	530	9.772		210	298	549
<b>TOTAL EDAD</b>	<b>1.061.112</b>	<b>116.592</b>	<b>99.952</b>	<b>64.129</b>	<b>653.246</b>		<b>35.623</b>	<b>39.227</b>	<b>52.343</b>

<b>HOMBRES</b>									
DE 16 A 19 AÑOS	23.594	2.644	2.501	958	17.134		132	77	148
DE 20 A 24 AÑOS	87.270	9.007	6.829	5.362	59.117		3.097	1.819	2.039
DE 25 A 29 AÑOS	107.440	12.524	9.042	5.762	65.479		4.615	4.020	5.998
DE 30 A 34 AÑOS	100.891	12.967	9.832	5.283	60.267		3.746	3.145	5.651
DE 35 A 39 AÑOS	78.417	10.517	8.601	3.773	48.200		2.319	1.776	3.231
DE 40 A 44 AÑOS	61.950	8.354	7.970	2.635	38.718		1.395	922	1.956
DE 45 A 49 AÑOS	46.684	6.320	6.790	1.646	29.419		788	534	1.187
DE 50 A 54 AÑOS	29.757	4.025	5.029	877	18.324		342	349	811
DE 55 A 59 AÑOS	16.869	2.269	3.071	466	10.282		190	200	391
MAYOR DE 59 AÑOS	11.077	1.557	2.059	299	6.411		153	195	403
<b>TOTAL EDAD</b>	<b>563.949</b>	<b>70.184</b>	<b>61.724</b>	<b>27.061</b>	<b>353.351</b>		<b>16.777</b>	<b>13.037</b>	<b>21.815</b>

<b>MUJERES</b>									
DE 16 A 19 AÑOS	19.161	1.537	1.256	1.604	14.242		193	171	158
DE 20 A 24 AÑOS	88.991	6.116	3.764	7.803	57.289		3.925	5.991	4.103
DE 25 A 29 AÑOS	95.968	7.022	4.907	7.166	53.340		5.257	8.293	9.983
DE 30 A 34 AÑOS	80.272	7.502	5.417	6.316	43.910		4.159	5.390	7.578
DE 35 A 39 AÑOS	65.991	7.498	5.546	4.620	38.991		2.422	2.861	4.053
DE 40 A 44 AÑOS	58.215	6.835	5.896	3.894	36.155		1.545	1.587	2.303
DE 45 A 49 AÑOS	44.655	4.861	5.118	3.150	28.359		869	1.015	1.283
DE 50 A 54 AÑOS	26.492	2.898	3.488	1.693	16.829		317	572	695
DE 55 A 59 AÑOS	11.680	1.336	1.799	591	7.419		102	207	226
MAYOR DE 59 AÑOS	5.738	803	1.037	231	3.361		57	103	146
<b>TOTAL EDAD</b>	<b>497.163</b>	<b>46.408</b>	<b>38.228</b>	<b>37.068</b>	<b>299.895</b>		<b>18.846</b>	<b>26.190</b>	<b>30.528</b>

**8.2M TOTAL CONTRATOS DE TRABAJO INICIALES Y CONTRATOS CONVERTIDOS EN INDEFINIDOS SEGÚN GRAN GRUPO DE OCUPACIÓN DEL PUESTO POR SEXO Y EDAD. MES**

**MARZO 2009**

	TOTAL	1. DIR. EMPR. Y ADM. PUB.	2. TEC. Y PROF. CIENT. E INT.	3. TEC. Y PROF. DE APOYO	4. EMP. TIPO ADMINIST.	5. S. RES. PROT. PERS. Y VAR.	6. T. C. AGRIC. Y PESCA	7. ART. Y T.C. IN. CO. MIN.	8. OP. MAQ. E INSTR. MONT.	9. TRAB. NO CUALIFIC.	Ø. FUERZAS ARMADAS
<b>AMBOS SEXOS</b>											
DE 16 A 19 AÑ	42.755	19	633	2.512	3.193	14.310	2.119	4.002	1.505	14.436	26
DE 20 A 24 AÑ	176.261	156	8.881	17.653	18.126	56.162	4.961	14.141	7.514	48.595	72
DE 25 A 29 AÑ	203.408	534	18.435	21.689	21.882	46.841	5.956	20.518	10.813	56.663	77
DE 30 A 34 AÑ	181.163	802	15.309	15.544	16.496	34.784	6.868	22.065	11.374	57.868	53
DE 35 A 39 AÑ	144.408	821	8.881	9.301	10.923	25.585	7.278	18.678	9.467	53.404	70
DE 40 A 44 AÑ	120.165	627	5.537	6.260	7.100	20.332	7.927	16.053	7.798	48.475	56
DE 45 A 49 AÑ	91.339	378	3.660	3.906	4.501	15.792	7.089	12.056	5.667	38.265	25
DE 50 A 54 AÑ	56.249	235	2.483	2.319	2.547	9.080	4.634	7.959	3.279	23.699	14
DE 55 A 59 AÑ	28.549	147	1.129	1.120	1.145	4.362	2.447	4.764	1.756	11.664	15
MAYOR DE 59 A	16.815	159	957	994	864	1.984	1.579	2.578	1.448	6.249	3
<b>TOTAL EDAD</b>	<b>1.061.112</b>	<b>3.878</b>	<b>65.905</b>	<b>81.298</b>	<b>86.777</b>	<b>229.232</b>	<b>50.858</b>	<b>122.814</b>	<b>60.621</b>	<b>359.318</b>	<b>411</b>

**HOMBRES**

DE 16 A 19 AÑ	23.594	11	318	1.105	926	4.302	1.529	3.761	1.283	10.344	15
DE 20 A 24 AÑ	87.270	70	2.986	7.182	5.158	16.444	3.302	13.047	6.355	32.678	48
DE 25 A 29 AÑ	107.440	293	7.337	9.979	6.453	15.997	3.692	19.122	9.143	35.387	37
DE 30 A 34 AÑ	100.891	458	6.936	8.009	4.751	12.682	3.989	20.685	9.872	33.478	31
DE 35 A 39 AÑ	78.417	528	4.400	5.087	3.047	9.028	3.992	17.399	8.138	26.757	41
DE 40 A 44 AÑ	61.950	418	2.871	3.394	1.798	6.109	4.302	14.913	6.760	21.349	36
DE 45 A 49 AÑ	46.684	270	1.940	2.215	1.213	4.655	4.074	11.061	4.902	16.343	11
DE 50 A 54 AÑ	29.757	174	1.341	1.325	719	2.727	2.895	7.365	2.872	10.326	13
DE 55 A 59 AÑ	16.869	128	688	715	431	1.605	1.565	4.486	1.606	5.633	12
MAYOR DE 59 A	11.077	143	629	712	467	906	1.022	2.450	1.380	3.368	
<b>TOTAL EDAD</b>	<b>563.949</b>	<b>2.493</b>	<b>29.446</b>	<b>39.723</b>	<b>24.963</b>	<b>74.455</b>	<b>30.362</b>	<b>114.289</b>	<b>52.311</b>	<b>195.663</b>	<b>244</b>

**MUJERES**

DE 16 A 19 AÑ	19.161	8	315	1.407	2.267	10.008	590	241	222	4.092	11
DE 20 A 24 AÑ	88.991	86	5.895	10.471	12.968	39.718	1.659	1.094	1.159	15.917	24
DE 25 A 29 AÑ	95.968	241	11.098	11.710	15.429	30.844	2.264	1.396	1.670	21.276	40
DE 30 A 34 AÑ	80.272	344	8.373	7.535	11.745	22.102	2.879	1.380	1.502	24.390	22
DE 35 A 39 AÑ	65.991	293	4.481	4.214	7.876	16.557	3.286	1.279	1.329	26.647	29
DE 40 A 44 AÑ	58.215	209	2.666	2.866	5.302	14.223	3.625	1.140	1.038	27.126	20
DE 45 A 49 AÑ	44.655	108	1.720	1.691	3.288	11.137	3.015	995	765	21.922	14
DE 50 A 54 AÑ	26.492	61	1.142	994	1.828	6.353	1.739	594	407	13.373	1
DE 55 A 59 AÑ	11.680	19	441	405	714	2.757	882	278	150	6.031	3
MAYOR DE 59 A	5.738	16	328	282	397	1.078	557	128	68	2.881	3
<b>TOTAL EDAD</b>	<b>497.163</b>	<b>1.385</b>	<b>36.459</b>	<b>41.575</b>	<b>61.814</b>	<b>154.777</b>	<b>20.496</b>	<b>8.525</b>	<b>8.310</b>	<b>163.655</b>	<b>167</b>

**8.3M TOTAL CONTRATOS DE TRABAJO INICIALES Y CONTRATOS CONVERTIDOS EN INDEFINIDOS SEGÚN SECCIÓN DE ACTIVIDAD ECONÓMICA POR SEXO Y EDAD. MES**

**MARZO 2009**

	TOTAL	A. AGRIC. GANAD. SILV. Y PESCA	B. INDUSTRIAS EXTRACTIVAS	C. INDUSTRIA MANUFACT.	D. SUMN. ELECT. GAS Y A.A.	E. SUM. AGUA, RES Y DESC.	F. CONS-TRUCCIÓN	G. COMERCIO, REP. VEHIC.
<b>AMBOS SEXOS</b>								
DE 16 A 19 AÑOS	42.755	5.763	14	2.151	10	156	4.100	6.049
DE 20 A 24 AÑOS	176.261	14.951	77	8.474	79	841	16.556	20.994
DE 25 A 29 AÑOS	203.408	19.327	149	11.063	131	1.210	24.126	20.761
DE 30 A 34 AÑOS	181.163	22.447	137	10.468	92	1.136	25.641	16.632
DE 35 A 39 AÑOS	144.408	23.312	129	7.576	55	1.058	21.467	11.499
DE 40 A 44 AÑOS	120.165	23.157	104	5.724	41	869	18.214	7.860
DE 45 A 49 AÑOS	91.339	19.382	73	4.050	21	736	13.488	4.904
DE 50 A 54 AÑOS	56.249	12.580	44	2.577	11	453	8.592	2.722
DE 55 A 59 AÑOS	28.549	6.873	28	1.404	8	254	4.773	1.319
MAYOR DE 59 AÑOS	16.815	4.531	22	1.688	4	161	2.222	994
<b>TOTAL EDAD</b>	<b>1.061.112</b>	<b>152.323</b>	<b>777</b>	<b>55.175</b>	<b>452</b>	<b>6.874</b>	<b>139.179</b>	<b>93.734</b>
<b>HOMBRES</b>								
DE 16 A 19 AÑOS	23.594	4.053	13	1.598	8	127	3.878	2.386
DE 20 A 24 AÑOS	87.270	9.628	66	5.839	60	661	15.258	7.902
DE 25 A 29 AÑOS	107.440	11.809	129	7.377	108	909	21.950	8.265
DE 30 A 34 AÑOS	100.891	12.971	119	7.088	70	835	23.431	7.158
DE 35 A 39 AÑOS	78.417	12.308	118	5.097	42	749	19.416	5.073
DE 40 A 44 AÑOS	61.950	11.882	92	3.722	32	601	16.452	3.542
DE 45 A 49 AÑOS	46.684	10.693	68	2.607	16	502	12.087	2.265
DE 50 A 54 AÑOS	29.757	7.430	39	1.754	11	323	7.767	1.289
DE 55 A 59 AÑOS	16.869	4.286	26	1.067	7	197	4.407	693
MAYOR DE 59 AÑOS	11.077	2.657	20	1.496	4	137	2.039	677
<b>TOTAL EDAD</b>	<b>563.949</b>	<b>87.717</b>	<b>690</b>	<b>37.645</b>	<b>358</b>	<b>5.041</b>	<b>126.685</b>	<b>39.250</b>
<b>MUJERES</b>								
DE 16 A 19 AÑOS	19.161	1.710	1	553	2	29	222	3.663
DE 20 A 24 AÑOS	88.991	5.323	11	2.635	19	180	1.298	13.092
DE 25 A 29 AÑOS	95.968	7.518	20	3.686	23	301	2.176	12.496
DE 30 A 34 AÑOS	80.272	9.476	18	3.380	22	301	2.210	9.474
DE 35 A 39 AÑOS	65.991	11.004	11	2.479	13	309	2.051	6.426
DE 40 A 44 AÑOS	58.215	11.275	12	2.002	9	268	1.762	4.318
DE 45 A 49 AÑOS	44.655	8.689	5	1.443	5	234	1.401	2.639
DE 50 A 54 AÑOS	26.492	5.150	5	823		130	825	1.433
DE 55 A 59 AÑOS	11.680	2.587	2	337	1	57	366	626
MAYOR DE 59 AÑOS	5.738	1.874	2	192		24	183	317
<b>TOTAL EDAD</b>	<b>497.163</b>	<b>64.606</b>	<b>87</b>	<b>17.530</b>	<b>94</b>	<b>1.833</b>	<b>12.494</b>	<b>54.484</b>

**8.3M TOTAL CONTRATOS DE TRABAJO INICIALES Y CONTRATOS CONVERTIDOS EN INDEFINIDOS  
SEGÚN SECCIÓN DE ACTIVIDAD ECONÓMICA POR SEXO Y EDAD. MES (Continuación1)**

**MARZO 2009**

	H. TRANSP. ALMACENT.	I. HOSTELERÍA	J. INFORMAC. COMUNICAC.	K. FINANCIERAS Y SEGUROS	L. ACTIVIDADES INMOBILIAR.	M. ACTIV. PROF. CIENT. Y TEC.	N. ACTIV. ADMIN. Y SERV. AUX.
<b>AMBOS SEXOS</b>							
DE 16 A 19 AÑOS	596	5.843	580	91	153	1.919	9.164
DE 20 A 24 AÑOS	3.662	20.317	3.571	1.040	566	10.375	44.173
DE 25 A 29 AÑOS	6.233	21.231	5.635	1.811	613	10.616	43.812
DE 30 A 34 AÑOS	7.127	18.012	4.312	946	576	7.258	35.553
DE 35 A 39 AÑOS	6.246	14.485	2.656	537	424	4.145	27.697
DE 40 A 44 AÑOS	5.270	11.894	1.634	308	331	2.659	22.378
DE 45 A 49 AÑOS	3.864	8.624	1.076	205	258	1.738	16.959
DE 50 A 54 AÑOS	2.196	5.068	675	153	138	1.094	9.832
DE 55 A 59 AÑOS	1.102	2.491	347	66	94	678	4.442
MAYOR DE 59 AÑOS	690	1.096	308	232	57	428	1.817
<b>TOTAL EDAD</b>	<b>36.986</b>	<b>109.061</b>	<b>20.794</b>	<b>5.389</b>	<b>3.210</b>	<b>40.910</b>	<b>215.827</b>
<b>HOMBRES</b>							
DE 16 A 19 AÑOS	474	2.741	273	32	57	589	4.904
DE 20 A 24 AÑOS	2.763	8.563	1.791	345	252	3.270	21.424
DE 25 A 29 AÑOS	4.569	9.384	3.100	704	270	4.175	22.655
DE 30 A 34 AÑOS	5.397	8.012	2.573	336	269	3.154	18.425
DE 35 A 39 AÑOS	4.718	5.835	1.636	201	192	1.823	12.917
DE 40 A 44 AÑOS	3.921	4.154	1.001	110	128	1.060	8.797
DE 45 A 49 AÑOS	2.937	2.921	673	72	118	683	6.161
DE 50 A 54 AÑOS	1.689	1.741	412	45	55	411	3.367
DE 55 A 59 AÑOS	940	1.047	197	25	46	296	1.769
MAYOR DE 59 AÑOS	608	549	177	181	39	246	918
<b>TOTAL EDAD</b>	<b>28.016</b>	<b>44.947</b>	<b>11.833</b>	<b>2.051</b>	<b>1.426</b>	<b>15.707</b>	<b>101.337</b>
<b>MUJERES</b>							
DE 16 A 19 AÑOS	122	3.102	307	59	96	1.330	4.260
DE 20 A 24 AÑOS	899	11.754	1.780	695	314	7.105	22.749
DE 25 A 29 AÑOS	1.664	11.847	2.535	1.107	343	6.441	21.157
DE 30 A 34 AÑOS	1.730	10.000	1.739	610	307	4.104	17.128
DE 35 A 39 AÑOS	1.528	8.650	1.020	336	232	2.322	14.780
DE 40 A 44 AÑOS	1.349	7.740	633	198	203	1.599	13.581
DE 45 A 49 AÑOS	927	5.703	403	133	140	1.055	10.798
DE 50 A 54 AÑOS	507	3.327	263	108	83	683	6.465
DE 55 A 59 AÑOS	162	1.444	150	41	48	382	2.673
MAYOR DE 59 AÑOS	82	547	131	51	18	182	899
<b>TOTAL EDAD</b>	<b>8.970</b>	<b>64.114</b>	<b>8.961</b>	<b>3.338</b>	<b>1.784</b>	<b>25.203</b>	<b>114.490</b>



**8.3M TOTAL CONTRATOS DE TRABAJO INICIALES Y CONTRATOS CONVERTIDOS EN INDEFINIDOS  
SEGÚN SECCIÓN DE ACTIVIDAD ECONÓMICA POR SEXO Y EDAD. MES (Continuación2)**

**MARZO 2009**

	O. ADMÓN. PUBL. DEF. Y SSO.	P. EDUCACIÓN	Q. ACTIV. SAN. Y SERV. SOC.	R. ACT. ARTIST. RECR. Y ENT.	S. OTROS SERVICIOS	T. ACT. HOGAR Y USO PROP.	U. ORG. EXTRA- TERRITORLS.
<b>AMBOS SEXOS</b>							
DE 16 A 19 AÑOS	1.121	680	1.569	1.526	1.235	30	5
DE 20 A 24 AÑOS	2.917	5.068	11.406	6.067	4.985	120	22
DE 25 A 29 AÑOS	4.486	7.541	13.228	6.650	4.550	208	27
DE 30 A 34 AÑOS	5.554	6.222	10.175	5.142	3.478	229	26
DE 35 A 39 AÑOS	5.343	4.234	7.719	3.217	2.336	259	14
DE 40 A 44 AÑOS	5.387	3.156	6.951	2.252	1.743	226	7
DE 45 A 49 AÑOS	4.491	2.055	6.513	1.375	1.321	201	5
DE 50 A 54 AÑOS	2.845	1.225	4.320	798	745	179	2
DE 55 A 59 AÑOS	1.522	589	1.642	389	394	132	2
MAYOR DE 59 AÑOS	969	420	600	295	221	58	2
<b>TOTAL EDAD</b>	<b>34.635</b>	<b>31.190</b>	<b>64.123</b>	<b>27.711</b>	<b>21.008</b>	<b>1.642</b>	<b>112</b>
<b>HOMBRES</b>							
DE 16 A 19 AÑOS	759	246	317	801	325	12	1
DE 20 A 24 AÑOS	1.412	1.375	2.134	3.134	1.341	45	7
DE 25 A 29 AÑOS	1.819	2.494	2.632	3.653	1.349	77	12
DE 30 A 34 AÑOS	2.097	2.293	2.205	3.138	1.223	87	10
DE 35 A 39 AÑOS	1.981	1.782	1.515	2.025	875	110	4
DE 40 A 44 AÑOS	2.087	1.271	1.026	1.373	608	90	1
DE 45 A 49 AÑOS	1.809	837	818	849	469	94	5
DE 50 A 54 AÑOS	1.345	511	706	504	278	78	2
DE 55 A 59 AÑOS	791	288	285	236	187	79	
MAYOR DE 59 AÑOS	576	209	177	219	111	37	
<b>TOTAL EDAD</b>	<b>14.676</b>	<b>11.306</b>	<b>11.815</b>	<b>15.932</b>	<b>6.766</b>	<b>709</b>	<b>42</b>
<b>MUJERES</b>							
DE 16 A 19 AÑOS	362	434	1.252	725	910	18	4
DE 20 A 24 AÑOS	1.505	3.693	9.272	2.933	3.644	75	15
DE 25 A 29 AÑOS	2.667	5.047	10.596	2.997	3.201	131	15
DE 30 A 34 AÑOS	3.457	3.929	7.970	2.004	2.255	142	16
DE 35 A 39 AÑOS	3.362	2.452	6.204	1.192	1.461	149	10
DE 40 A 44 AÑOS	3.300	1.885	5.925	879	1.135	136	6
DE 45 A 49 AÑOS	2.682	1.218	5.695	526	852	107	
DE 50 A 54 AÑOS	1.500	714	3.614	294	467	101	
DE 55 A 59 AÑOS	731	301	1.357	153	207	53	2
MAYOR DE 59 AÑOS	393	211	423	76	110	21	2
<b>TOTAL EDAD</b>	<b>19.959</b>	<b>19.884</b>	<b>52.308</b>	<b>11.779</b>	<b>14.242</b>	<b>933</b>	<b>70</b>

**8.4M TOTAL CONTRATOS DE TRABAJO INICIALES Y CONTRATOS CONVERTIDOS EN INDEFINIDOS SEGÚN DURACIÓN DEL CONTRATO POR SEXO Y EDAD. MES**

**MARZO 2009**

	TOTAL	<= 7 DIAS	>7 Y <= 15 DIAS	>15 DIAS Y <= 1 MES	>1 Y <= 3 MESES	>3 Y <= 6 MESES	>6 Y <= 12 MESES	> 12 MESES	INDETERMINADOS	INDEFINIDOS	DURACIÓN MEDIA EN DIAS
<b>AMBOS SEXOS</b>											
DE 16 A 19 AÑOS	42.755	9.765	1.509	3.354	4.693	4.816	801	84	14.114	3.619	64,63
DE 20 A 24 AÑOS	176.261	42.655	5.698	11.232	18.426	14.379	3.519	585	61.946	17.821	61,87
DE 25 A 29 AÑOS	203.408	37.551	6.560	13.224	21.016	16.965	5.135	1.118	75.868	25.971	76,19
DE 30 A 34 AÑOS	181.163	28.602	6.552	13.176	18.288	14.033	4.689	1.006	71.224	23.593	78,69
DE 35 A 39 AÑOS	144.408	22.475	6.433	12.698	13.439	9.991	3.541	666	57.922	17.243	71,55
DE 40 A 44 AÑOS	120.165	19.277	6.501	12.687	10.318	7.408	2.776	478	48.098	12.622	64,87
DE 45 A 49 AÑOS	91.339	15.033	5.863	11.026	6.946	4.885	1.881	343	35.851	9.511	58,54
DE 50 A 54 AÑOS	56.249	9.488	3.627	7.188	4.110	2.771	1.131	236	21.879	5.819	56,79
DE 55 A 59 AÑOS	28.549	4.548	1.610	3.880	1.996	1.335	561	181	11.093	3.345	63,23
MAYOR DE 59 AÑOS	16.815	2.217	940	2.373	935	562	299	2.619	5.186	1.684	421,70
<b>TOTAL EDAD</b>	<b>1.061.112</b>	<b>191.611</b>	<b>45.293</b>	<b>90.838</b>	<b>100.167</b>	<b>77.145</b>	<b>24.333</b>	<b>7.316</b>	<b>403.181</b>	<b>121.228</b>	<b>75,14</b>
<b>HOMBRES</b>											
DE 16 A 19 AÑOS	23.594	4.740	847	2.179	2.336	2.509	463	66	8.568	1.886	67,83
DE 20 A 24 AÑOS	87.270	18.520	2.801	6.217	8.303	6.099	1.630	394	34.656	8.650	64,74
DE 25 A 29 AÑOS	107.440	17.723	2.971	7.212	10.121	7.737	2.505	679	45.245	13.247	79,77
DE 30 A 34 AÑOS	100.891	14.018	2.953	7.237	9.539	6.983	2.417	683	44.356	12.705	85,15
DE 35 A 39 AÑOS	78.417	10.305	2.628	6.751	6.899	5.121	1.817	433	35.028	9.435	78,70
DE 40 A 44 AÑOS	61.950	7.362	2.474	6.603	5.259	3.723	1.410	327	27.913	6.879	75,84
DE 45 A 49 AÑOS	46.684	5.593	2.256	5.910	3.398	2.384	975	215	20.726	5.227	67,61
DE 50 A 54 AÑOS	29.757	3.533	1.507	4.131	2.132	1.419	586	157	13.084	3.208	66,31
DE 55 A 59 AÑOS	16.869	1.834	683	2.528	1.153	758	337	144	7.352	2.080	77,04
MAYOR DE 59 AÑOS	11.077	1.112	418	1.526	614	349	204	2.159	3.568	1.127	529,29
<b>TOTAL EDAD</b>	<b>563.949</b>	<b>84.740</b>	<b>19.538</b>	<b>50.294</b>	<b>49.754</b>	<b>37.082</b>	<b>12.344</b>	<b>5.257</b>	<b>240.496</b>	<b>64.444</b>	<b>86,30</b>
<b>MUJERES</b>											
DE 16 A 19 AÑOS	19.161	5.025	662	1.175	2.357	2.307	338	18	5.546	1.733	61,09
DE 20 A 24 AÑOS	88.991	24.135	2.897	5.015	10.123	8.280	1.889	191	27.290	9.171	59,46
DE 25 A 29 AÑOS	95.968	19.828	3.589	6.012	10.895	9.228	2.630	439	30.623	12.724	72,87
DE 30 A 34 AÑOS	80.272	14.584	3.599	5.939	8.749	7.050	2.272	323	26.868	10.888	72,03
DE 35 A 39 AÑOS	65.991	12.170	3.805	5.947	6.540	4.870	1.724	233	22.894	7.808	64,68
DE 40 A 44 AÑOS	58.215	11.915	4.027	6.084	5.059	3.685	1.366	151	20.185	5.743	55,64
DE 45 A 49 AÑOS	44.655	9.440	3.607	5.116	3.548	2.501	906	128	15.125	4.284	51,09
DE 50 A 54 AÑOS	26.492	5.955	2.120	3.057	1.978	1.352	545	79	8.795	2.611	48,29
DE 55 A 59 AÑOS	11.680	2.714	927	1.352	843	577	224	37	3.741	1.265	47,84
MAYOR DE 59 AÑOS	5.738	1.105	522	847	321	213	95	460	1.618	557	228,99
<b>TOTAL EDAD</b>	<b>497.163</b>	<b>106.871</b>	<b>25.755</b>	<b>40.544</b>	<b>50.413</b>	<b>40.063</b>	<b>11.989</b>	<b>2.059</b>	<b>162.685</b>	<b>56.784</b>	<b>64,74</b>

**8.5M TOTAL CONTRATOS DE TRABAJO INICIALES Y CONTRATOS CONVERTIDOS EN INDEFINIDOS  
SEGÚN NÚMERO DE TRABAJADORES DE LA EMPRESA CONTRATANTE POR SEXO Y EDAD. MES**

**MARZO 2009**

TOTAL	1 A 25	26 A 50	51 A 100	101 A 500	501 A 1.000	1.001 A 10.000	> 10.000	SIN DATOS
-------	--------	---------	----------	-----------	-------------	----------------	----------	-----------

**AMBOS SEXOS**

DE 16 A 19 AÑOS	42.755	21.378	5.094	4.431	7.699	1.507	1.991	15	640
DE 20 A 24 AÑOS	176.261	82.314	20.486	18.348	35.395	7.498	10.334	74	1.812
DE 25 A 29 AÑOS	203.408	95.044	23.502	20.875	40.833	9.413	11.290	109	2.342
DE 30 A 34 AÑOS	181.163	87.360	20.615	18.608	35.044	8.480	8.773	58	2.225
DE 35 A 39 AÑOS	144.408	71.051	16.641	14.677	27.079	6.598	6.468	52	1.842
DE 40 A 44 AÑOS	120.165	59.615	13.938	12.137	22.145	5.766	5.010	28	1.526
DE 45 A 49 AÑOS	91.339	45.452	10.446	8.970	16.848	4.243	4.143	9	1.228
DE 50 A 54 AÑOS	56.249	29.101	6.162	5.307	9.811	2.565	2.493	7	803
DE 55 A 59 AÑOS	28.549	15.899	3.081	2.557	4.427	1.076	1.076	1	432
MAYOR DE 59 AÑOS	16.815	9.502	1.797	1.447	2.422	578	766	16	287
<b>TOTAL EDAD</b>	<b>1.061.112</b>	<b>516.716</b>	<b>121.762</b>	<b>107.357</b>	<b>201.703</b>	<b>47.724</b>	<b>52.344</b>	<b>369</b>	<b>13.137</b>

**HOMBRES**

DE 16 A 19 AÑOS	23.594	12.579	2.849	2.291	3.852	705	940	4	374
DE 20 A 24 AÑOS	87.270	43.050	10.211	8.927	16.321	3.210	4.501	32	1.018
DE 25 A 29 AÑOS	107.440	53.862	12.607	10.641	19.968	4.095	4.797	48	1.422
DE 30 A 34 AÑOS	100.891	52.955	11.732	9.967	17.326	3.747	3.734	27	1.403
DE 35 A 39 AÑOS	78.417	43.186	9.185	7.545	12.449	2.456	2.378	22	1.196
DE 40 A 44 AÑOS	61.950	36.067	7.289	5.629	8.666	1.792	1.507	12	988
DE 45 A 49 AÑOS	46.684	27.671	5.520	4.107	6.233	1.159	1.154	2	838
DE 50 A 54 AÑOS	29.757	18.323	3.316	2.475	3.800	691	607	1	544
DE 55 A 59 AÑOS	16.869	10.569	1.932	1.494	1.935	315	302	1	321
MAYOR DE 59 AÑOS	11.077	6.299	1.270	995	1.488	334	470	10	211
<b>TOTAL EDAD</b>	<b>563.949</b>	<b>304.561</b>	<b>65.911</b>	<b>54.071</b>	<b>92.038</b>	<b>18.504</b>	<b>20.390</b>	<b>159</b>	<b>8.315</b>

**MUJERES**

DE 16 A 19 AÑOS	19.161	8.799	2.245	2.140	3.847	802	1.051	11	266
DE 20 A 24 AÑOS	88.991	39.264	10.275	9.421	19.074	4.288	5.833	42	794
DE 25 A 29 AÑOS	95.968	41.182	10.895	10.234	20.865	5.318	6.493	61	920
DE 30 A 34 AÑOS	80.272	34.405	8.883	8.641	17.718	4.733	5.039	31	822
DE 35 A 39 AÑOS	65.991	27.865	7.456	7.132	14.630	4.142	4.090	30	646
DE 40 A 44 AÑOS	58.215	23.548	6.649	6.508	13.479	3.974	3.503	16	538
DE 45 A 49 AÑOS	44.655	17.781	4.926	4.863	10.615	3.084	2.989	7	390
DE 50 A 54 AÑOS	26.492	10.778	2.846	2.832	6.011	1.874	1.886	6	259
DE 55 A 59 AÑOS	11.680	5.330	1.149	1.063	2.492	761	774	6	111
MAYOR DE 59 AÑOS	5.738	3.203	527	452	934	244	296	6	76
<b>TOTAL EDAD</b>	<b>497.163</b>	<b>212.155</b>	<b>55.851</b>	<b>53.286</b>	<b>109.665</b>	<b>29.220</b>	<b>31.954</b>	<b>210</b>	<b>4.822</b>

**9.1M TOTAL CONTRATOS DE TRABAJO INICIALES Y CONTRATOS CONVERTIDOS EN INDEFINIDOS SEGÚN GRAN GRUPO DE OCUPACIÓN DEL PUESTO POR SEXO Y NIVEL DE ESTUDIOS TERMINADOS. MES**

**MARZO 2009**

	TOTAL	1. DIR. EMPR. Y ADM. PUB.	2. TEC. Y PROF. CIENT. E INT.	3. TEC. Y PROF. DE APOYO	4. EMP. TIPO ADMINIST.	5. S. RES. PROT. PERS. Y VAR.	6. T. C. AGRIC. Y PESCA	7. ART. Y T.C. IN. CO. MIN.	8. OP. MAQ. E INSTR. MONT.	9. TRAB. NO CUALIFIC.	Ø. FUERZAS ARMADAS
<b>AMBOS SEXOS</b>											
ANALFABETOS	116.592	120	951	2.409	3.224	16.144	5.015	15.034	5.934	67.683	78
ESTUDIOS PRIMARIOS	99.952	61	397	1.188	1.641	10.772	11.701	14.006	4.243	55.825	118
ESTUDIOS SECUNDARIOS	717.375	1.756	17.141	50.275	61.070	188.563	33.371	90.642	47.999	226.353	205
PROGRAMAS FORM. PROF.	64.129	193		8.737	8.938	22.234	956	5.441	3.547	10.967	8
EDUCACIÓN GENERAL	653.246	1.563	14.033	41.538	52.132	166.329	32.415	85.201	44.452	215.386	197
ESTUDIOS POSTSECUNDARIOS	127.193	1.941	47.416	27.426	20.842	13.753	771	3.132	2.445	9.457	10
TECN.PROF.SUP.	35.623	224	4.025	9.591	6.492	6.056	459	2.141	1.698	4.932	5
PRIMER CICLO	39.227	440	17.868	8.128	5.740	3.939	139	502	353	2.116	2
2° Y 3° CICLO	52.343	1.277	25.523	9.707	8.610	3.758	173	489	394	2.409	3
OTROS											
<b>TOTAL</b>	<b>1.061.112</b>	<b>3.878</b>	<b>65.905</b>	<b>81.298</b>	<b>86.777</b>	<b>229.232</b>	<b>50.858</b>	<b>122.814</b>	<b>60.621</b>	<b>359.318</b>	<b>411</b>
<b>HOMBRES</b>											
ANALFABETOS	70.184	83	610	1.424	966	6.215	2.878	14.178	5.127	38.638	65
ESTUDIOS PRIMARIOS	61.724	40	188	729	661	4.791	7.315	13.176	3.803	30.946	75
ESTUDIOS SECUNDARIOS	380.412	1.139	9.428	26.225	17.485	59.734	19.723	84.208	41.404	120.964	102
PROGRAMAS FORM. PROF.	27.061	113	1.688	4.293	2.165	4.321	556	5.074	2.977	5.870	4
EDUCACIÓN GENERAL	353.351	1.026	7.740	21.932	15.320	55.413	19.167	79.134	38.427	115.094	98
ESTUDIOS POSTSECUNDARIOS	51.629	1.231	19.220	11.345	5.851	3.715	446	2.727	1.977	5.115	2
TECN.PROF.SUP.	16.777	153	2.231	4.621	1.618	1.628	260	1.950	1.415	2.900	1
PRIMER CICLO	13.037	266	5.692	2.811	1.565	948	82	396	280	997	
2° Y 3° CICLO	21.815	812	11.297	3.913	2.668	1.139	104	381	282	1.218	1
OTROS											
<b>TOTAL</b>	<b>563.949</b>	<b>2.493</b>	<b>29.446</b>	<b>39.723</b>	<b>24.963</b>	<b>74.455</b>	<b>30.362</b>	<b>114.289</b>	<b>52.311</b>	<b>195.663</b>	<b>244</b>
<b>MUJERES</b>											
ANALFABETOS	46.408	37	341	985	2.258	9.929	2.137	856	807	29.045	13
ESTUDIOS PRIMARIOS	38.228	21	209	459	980	5.981	4.386	830	440	24.879	43
ESTUDIOS SECUNDARIOS	336.963	617	7.713	24.050	43.585	128.829	13.648	6.434	6.595	105.389	103
PROGRAMAS FORM. PROF.	37.068	80	1.420	4.444	6.773	17.913	400	367	570	5.097	4
EDUCACIÓN GENERAL	299.895	537	6.293	19.606	36.812	110.916	13.248	6.067	6.025	100.292	99
ESTUDIOS POSTSECUNDARIOS	75.564	710	28.196	16.081	14.991	10.038	325	405	468	4.342	8
TECN.PROF.SUP.	18.846	71	1.794	4.970	4.874	4.428	199	191	283	2.032	4
PRIMER CICLO	26.190	174	12.176	5.317	4.175	2.991	57	106	73	1.119	2
2° Y 3° CICLO	30.528	465	14.226	5.794	5.942	2.619	69	108	112	1.191	2
OTROS											
<b>TOTAL</b>	<b>497.163</b>	<b>1.385</b>	<b>36.459</b>	<b>41.575</b>	<b>61.814</b>	<b>154.777</b>	<b>20.496</b>	<b>8.525</b>	<b>8.310</b>	<b>163.655</b>	<b>167</b>

**9.2M TOTAL CONTRATOS DE TRABAJO INICIALES Y CONTRATOS CONVERTIDOS EN INDEFINIDOS SEGÚN SECCIÓN DE ACTIVIDAD ECONÓMICA POR SEXO Y NIVEL DE ESTUDIOS TERMINADOS. MES**

**MARZO 2009**

	TOTAL	A. AGRIC. GANAD. SILV. Y PESCA	B. INDUSTRIAS EXTRACTIVAS	C. INDUSTRIA MANUFACT.	D. SUMM. ELECT. GAS Y A.A.	E. SUM. AGUA, RES Y DESC.	F. CONS-TRUCCIÓN	G. COMERCIO, REP. VEHIC.
<b>AMBOS SEXOS</b>								
ANALFABETOS	116.592	35.909	68	4.526	34	1.059	18.842	7.145
ESTUDIOS PRIMARIOS	99.952	39.342	73	3.687	12	626	17.179	4.692
ESTUDIOS SECUNDARIOS	717.375	75.237	568	40.562	242	4.719	97.920	73.889
PROGRAMAS FORM. PROF.	64.129	1.562	32	3.636	31	314	4.733	5.902
EDUCACIÓN GENERAL	653.246	73.675	536	36.926	211	4.405	93.187	67.987
ESTUDIOS POSTSECUNDARIOS	127.193	1.835	68	6.400	164	470	5.238	8.008
TECN.PROF.SUP.	35.623	721	26	2.932	58	208	1.863	3.030
PRIMER CICLO	39.227	386	11	1.285	35	94	1.685	1.784
2° Y 3° CICLO	52.343	728	31	2.183	71	168	1.690	3.194
OTROS								
<b>TOTAL</b>	<b>1.061.112</b>	<b>152.323</b>	<b>777</b>	<b>55.175</b>	<b>452</b>	<b>6.874</b>	<b>139.179</b>	<b>93.734</b>
<b>HOMBRES</b>								
ANALFABETOS	70.184	19.432	61	3.308	31	836	17.783	3.474
ESTUDIOS PRIMARIOS	61.724	24.295	70	2.550	12	487	15.701	2.473
ESTUDIOS SECUNDARIOS	380.412	43.041	523	27.678	199	3.449	89.598	30.130
PROGRAMAS FORM. PROF.	27.061	868	25	2.629	22	223	4.034	2.254
EDUCACIÓN GENERAL	353.351	42.173	498	25.049	177	3.226	85.564	27.876
ESTUDIOS POSTSECUNDARIOS	51.629	949	36	4.109	116	269	3.603	3.173
TECN.PROF.SUP.	16.777	403	16	2.104	54	138	1.407	1.260
PRIMER CICLO	13.037	208	6	775	25	36	1.089	663
2° Y 3° CICLO	21.815	338	14	1.230	37	95	1.107	1.250
OTROS								
<b>TOTAL</b>	<b>563.949</b>	<b>87.717</b>	<b>690</b>	<b>37.645</b>	<b>358</b>	<b>5.041</b>	<b>126.685</b>	<b>39.250</b>
<b>MUJERES</b>								
ANALFABETOS	46.408	16.477	7	1.218	3	223	1.059	3.671
ESTUDIOS PRIMARIOS	38.228	15.047	3	1.137		139	1.478	2.219
ESTUDIOS SECUNDARIOS	336.963	32.196	45	12.884	43	1.270	8.322	43.759
PROGRAMAS FORM. PROF.	37.068	694	7	1.007	9	91	699	3.648
EDUCACIÓN GENERAL	299.895	31.502	38	11.877	34	1.179	7.623	40.111
ESTUDIOS POSTSECUNDARIOS	75.564	886	32	2.291	48	201	1.635	4.835
TECN.PROF.SUP.	18.846	318	10	828	4	70	456	1.770
PRIMER CICLO	26.190	178	5	510	10	58	596	1.121
2° Y 3° CICLO	30.528	390	17	953	34	73	583	1.944
OTROS								
<b>TOTAL</b>	<b>497.163</b>	<b>64.606</b>	<b>87</b>	<b>17.530</b>	<b>94</b>	<b>1.833</b>	<b>12.494</b>	<b>54.484</b>

**9.2M TOTAL CONTRATOS DE TRABAJO INICIALES Y CONTRATOS CONVERTIDOS EN INDEFINIDOS SEGUN SECCIÓN DE ACTIVIDAD ECONÓMICA POR SEXO Y NIVEL DE ESTUDIOS TERMINADOS. MES (Continuación1)**

	<b>MARZO 2009</b>						
	H.	I.	J.	K.	L.	M.	N.
	TRANSP. ALMACENT.	HOSTELERÍA	INFORMAC. COMUNICAC.	FINANCIERAS Y SEGUROS	ACTIVIDADES INMOBILIAR.	ACTIV. PROF. CIENT. Y TEC.	ACTIV. ADMIN. Y SERV. AUX.
<b>AMBOS SEXOS</b>							
ANALFABETOS	2.696	10.074	710	120	296	1.187	26.726
ESTUDIOS PRIMARIOS	1.922	7.720	265	52	125	760	15.911
ESTUDIOS SECUNDARIOS	28.981	87.856	12.130	2.621	2.328	26.673	151.417
PROGRAMAS FORM. PROF.	2.254	4.034	2.372	331	226	2.620	13.354
EDUCACIÓN GENERAL	26.727	83.822	9.758	2.290	2.102	24.053	138.063
ESTUDIOS POSTSECUNDARIOS	3.387	3.411	7.689	2.596	461	12.290	21.773
TECN.PROF.SUP.	1.554	1.453	2.516	358	144	2.582	7.398
PRIMER CICLO	829	1.053	1.190	686	105	2.982	6.265
2° Y 3° CICLO	1.004	905	3.983	1.552	212	6.726	8.110
OTROS							
<b>TOTAL</b>	<b>36.986</b>	<b>109.061</b>	<b>20.794</b>	<b>5.389</b>	<b>3.210</b>	<b>40.910</b>	<b>215.827</b>
<b>HOMBRES</b>							
ANALFABETOS	2.390	3.999	473	31	140	488	14.935
ESTUDIOS PRIMARIOS	1.687	3.235	173	24	59	443	7.217
ESTUDIOS SECUNDARIOS	22.121	36.338	6.699	972	1.046	9.663	69.953
PROGRAMAS FORM. PROF.	1.458	1.796	1.479	92	98	1.013	6.338
EDUCACIÓN GENERAL	20.663	34.542	5.220	880	948	8.650	63.615
ESTUDIOS POSTSECUNDARIOS	1.818	1.375	4.488	1.024	181	5.113	9.232
TECN.PROF.SUP.	880	645	1.705	105	52	1.043	3.749
PRIMER CICLO	386	369	720	254	34	1.256	2.267
2° Y 3° CICLO	552	361	2.063	665	95	2.814	3.216
OTROS							
<b>TOTAL</b>	<b>28.016</b>	<b>44.947</b>	<b>11.833</b>	<b>2.051</b>	<b>1.426</b>	<b>15.707</b>	<b>101.337</b>
<b>MUJERES</b>							
ANALFABETOS	306	6.075	237	89	156	699	11.791
ESTUDIOS PRIMARIOS	235	4.485	92	28	66	317	8.694
ESTUDIOS SECUNDARIOS	6.860	51.518	5.431	1.649	1.282	17.010	81.464
PROGRAMAS FORM. PROF.	796	2.238	893	239	128	1.607	7.016
EDUCACIÓN GENERAL	6.064	49.280	4.538	1.410	1.154	15.403	74.448
ESTUDIOS POSTSECUNDARIOS	1.569	2.036	3.201	1.572	280	7.177	12.541
TECN.PROF.SUP.	674	808	811	253	92	1.539	3.649
PRIMER CICLO	443	684	470	432	71	1.726	3.998
2° Y 3° CICLO	452	544	1.920	887	117	3.912	4.894
OTROS							
<b>TOTAL</b>	<b>8.970</b>	<b>64.114</b>	<b>8.961</b>	<b>3.338</b>	<b>1.784</b>	<b>25.203</b>	<b>114.490</b>

**9.2M TOTAL CONTRATOS DE TRABAJO INICIALES Y CONTRATOS CONVERTIDOS EN INDEFINIDOS SEGUN SECCIÓN DE ACTIVIDAD ECONÓMICA POR SEXO Y NIVEL DE ESTUDIOS TERMINADOS. MES (Continuación2)**

**MARZO 2009**

	O. ADMÓN. PUBL. DEF. Y SSO.	P. EDUCACIÓN	Q. ACTIV. SAN. Y SERV. SOC.	R. ACT. ARTIST. RECR. Y ENT.	S. OTROS SERVICIOS	T. ACT. HOGAR Y USO PROP.	U. ORG. EXTRA- TERRITORLS.
<b>AMBOS SEXOS</b>							
ANALFABETOS	1.902	496	2.277	1.240	1.110	173	2
ESTUDIOS PRIMARIOS	4.072	402	1.384	682	827	219	
ESTUDIOS SECUNDARIOS	22.068	12.977	39.196	21.365	15.353	1.211	62
PROGRAMAS FORM. PROF.	1.831	2.431	13.774	2.349	2.288	49	6
EDUCACIÓN GENERAL	20.237	10.546	25.422	19.016	13.065	1.162	56
ESTUDIOS POSTSECUNDARIOS	6.593	17.315	21.266	4.424	3.718	39	48
TECN.PROF.SUP.	1.491	2.341	4.432	1.529	960	17	10
PRIMER CICLO	2.431	5.538	10.847	866	1.133	12	10
2° Y 3° CICLO	2.671	9.436	5.987	2.029	1.625	10	28
OTROS							
<b>TOTAL</b>	<b>34.635</b>	<b>31.190</b>	<b>64.123</b>	<b>27.711</b>	<b>21.008</b>	<b>1.642</b>	<b>112</b>
<b>HOMBRES</b>							
ANALFABETOS	921	198	407	723	489	63	2
ESTUDIOS PRIMARIOS	2.045	132	316	425	335	45	
ESTUDIOS SECUNDARIOS	9.968	4.594	6.489	12.512	4.841	578	20
PROGRAMAS FORM. PROF.	498	842	1.589	1.301	472	28	2
EDUCACIÓN GENERAL	9.470	3.752	4.900	11.211	4.369	550	18
ESTUDIOS POSTSECUNDARIOS	1.742	6.382	4.603	2.272	1.101	23	20
TECN.PROF.SUP.	465	850	750	867	272	10	2
PRIMER CICLO	542	1.862	1.854	360	316	8	7
2° Y 3° CICLO	735	3.670	1.999	1.045	513	5	11
OTROS							
<b>TOTAL</b>	<b>14.676</b>	<b>11.306</b>	<b>11.815</b>	<b>15.932</b>	<b>6.766</b>	<b>709</b>	<b>42</b>
<b>MUJERES</b>							
ANALFABETOS	981	298	1.870	517	621	110	
ESTUDIOS PRIMARIOS	2.027	270	1.068	257	492	174	
ESTUDIOS SECUNDARIOS	12.100	8.383	32.707	8.853	10.512	633	42
PROGRAMAS FORM. PROF.	1.333	1.589	12.185	1.048	1.816	21	4
EDUCACIÓN GENERAL	10.767	6.794	20.522	7.805	8.696	612	38
ESTUDIOS POSTSECUNDARIOS	4.851	10.933	16.663	2.152	2.617	16	28
TECN.PROF.SUP.	1.026	1.491	3.682	662	688	7	8
PRIMER CICLO	1.889	3.676	8.993	506	817	4	3
2° Y 3° CICLO	1.936	5.766	3.988	984	1.112	5	17
OTROS							
<b>TOTAL</b>	<b>19.959</b>	<b>19.884</b>	<b>52.308</b>	<b>11.779</b>	<b>14.242</b>	<b>933</b>	<b>70</b>

**9.3M TOTAL CONTRATOS DE TRABAJO INICIALES Y CONTRATOS CONVERTIDOS EN INDEFINIDOS SEGÚN DURACIÓN DEL CONTRATO POR SEXO Y NIVEL DE ESTUDIOS TERMINADOS. MES**

**MARZO 2009**

TOTAL	<= 7 DIAS	> 7 Y <= 15 DIAS	> 15 DIAS Y <= 1 MES	> 1 Y <= 3 MESES	> 3 Y <= 6 MESES	> 6 Y <= 12 MESES	> 12 Y <= 18 MESES	> 18 Y <= 24 MESES	> 24 MESES	INDETERMINADOS	INDEFINIDOS	
<b>AMBOS SEXOS</b>												
ANALFABETOS	116.592	11.630	4.716	11.675	9.202	5.872	1.994	70	27	518	61.544	9.344
ESTUDIOS PRIMARIOS	99.952	12.460	7.707	16.767	7.107	4.289	1.700	55	64	366	42.464	6.973
ESTUDIOS SECUND.	717.375	141.533	29.663	57.235	75.061	54.605	15.283	396	393	3.636	257.443	82.127
PROGRAMAS F.P.	64.129	15.137	2.030	3.458	6.237	5.949	1.421	31	59	454	21.436	7.917
EDUCAC. GRAL.	653.246	126.396	27.633	53.777	68.824	48.656	13.862	365	334	3.182	236.007	74.210
ESTUDIOS POSTSECUND.	127.193	25.988	3.207	5.161	8.797	12.379	5.356	173	469	1.149	41.730	22.784
TECNICO-PROFES.	35.623	7.518	1.036	1.877	2.970	3.663	1.033	28	53	340	11.384	5.721
PRIMER CICLO	39.227	9.422	1.048	1.546	2.687	3.548	1.469	48	67	264	13.173	5.955
2° Y 3° CICLO	52.343	9.048	1.123	1.738	3.140	5.168	2.854	97	349	545	17.173	11.108
OTROS												
<b>TOTAL</b>	<b>1.061.112</b>	<b>191.611</b>	<b>45.293</b>	<b>90.838</b>	<b>100.167</b>	<b>77.145</b>	<b>24.333</b>	<b>694</b>	<b>953</b>	<b>5.669</b>	<b>403.181</b>	<b>121.228</b>
<b>HOMBRES</b>												
ANALFABETOS	70.184	5.546	2.174	7.135	5.087	3.349	1.181	47	23	428	39.536	5.678
ESTUDIOS PRIMARIOS	61.724	6.195	3.675	10.838	3.946	2.480	957	35	60	313	28.955	4.270
ESTUDIOS SECUND.	380.412	62.883	12.494	30.452	37.521	26.475	7.952	235	309	2.834	155.607	43.650
PROGRAMAS F.P.	27.061	5.736	716	1.354	2.488	2.311	588	17	43	313	9.935	3.560
EDUCAC. GRAL.	353.351	57.147	11.778	29.098	35.033	24.164	7.364	218	266	2.521	145.672	40.090
ESTUDIOS POSTSECUND.	51.629	10.116	1.195	1.869	3.200	4.778	2.254	74	219	680	16.398	10.846
TECNICO-PROFES.	16.777	3.561	453	787	1.197	1.576	456	18	30	267	5.458	2.974
PRIMER CICLO	13.037	2.547	327	406	810	1.177	540	18	30	116	4.494	2.572
2° Y 3° CICLO	21.815	4.008	415	676	1.193	2.025	1.258	38	159	297	6.446	5.300
OTROS												
<b>TOTAL</b>	<b>563.949</b>	<b>84.740</b>	<b>19.538</b>	<b>50.294</b>	<b>49.754</b>	<b>37.082</b>	<b>12.344</b>	<b>391</b>	<b>611</b>	<b>4.255</b>	<b>240.496</b>	<b>64.444</b>
<b>MUJERES</b>												
ANALFABETOS	46.408	6.084	2.542	4.540	4.115	2.523	813	23	4	90	22.008	3.666
ESTUDIOS PRIMARIOS	38.228	6.265	4.032	5.929	3.161	1.809	743	20	4	53	13.509	2.703
ESTUDIOS SECUND.	336.963	78.650	17.169	26.783	37.540	28.130	7.331	161	84	802	101.836	38.477
PROGRAMAS F.P.	37.068	9.401	1.314	2.104	3.749	3.638	833	14	16	141	11.501	4.357
EDUCAC. GRAL.	299.895	69.249	15.855	24.679	33.791	24.492	6.498	147	68	661	90.335	34.120
ESTUDIOS POSTSECUND.	75.564	15.872	2.012	3.292	5.597	7.601	3.102	99	250	469	25.332	11.938
TECNICO-PROFES.	18.846	3.957	583	1.090	1.773	2.087	577	10	23	73	5.926	2.747
PRIMER CICLO	26.190	6.875	721	1.140	1.877	2.371	929	30	37	148	8.679	3.383
2° Y 3° CICLO	30.528	5.040	708	1.062	1.947	3.143	1.596	59	190	248	10.727	5.808
OTROS												
<b>TOTAL</b>	<b>497.163</b>	<b>106.871</b>	<b>25.755</b>	<b>40.544</b>	<b>50.413</b>	<b>40.063</b>	<b>11.989</b>	<b>303</b>	<b>342</b>	<b>1.414</b>	<b>162.685</b>	<b>56.784</b>



**9.4M TOTAL CONTRATOS DE TRABAJO INICIALES Y CONTRATOS CONVERTIDOS EN INDEFINIDOS SEGÚN NÚMERO DE TRABAJADORES DE LA EMPRESA POR SEXO Y NIVEL DE ESTUDIOS TERMINADOS. MES**

**MARZO 2009**

	TOTAL	1 A 25	26 A 50	51 A 100	101 A 500	501 A 1.000	1.001 A 10.000	> 10.000	SIN DATOS
<b>AMBOS SEXOS</b>									
ANALFABETOS	116.592	60.823	13.364	11.914	22.868	3.966	2.413		1.244
ESTUDIOS PRIMARIOS	99.952	56.074	10.038	9.093	16.973	4.538	1.946		1.290
ESTUDIOS SECUNDARIOS	717.375	358.020	83.194	71.217	130.634	30.062	34.485	264	9.499
PROG. FORM. PROF.	64.129	23.477	7.030	7.615	15.379	4.241	5.844	19	524
EDUCACIÓN GENERAL	653.246	334.543	76.164	63.602	115.255	25.821	28.641	245	8.975
ESTUDIOS POSTSECUNDARIOS	127.193	41.799	15.166	15.133	31.228	9.158	13.500	105	1.104
TÉCNICOS PROF.SUP.	35.623	12.513	3.739	4.003	9.443	2.335	3.149	20	421
PRIMER CICLO	39.227	12.152	4.466	4.925	9.736	2.615	5.052	28	253
2° Y 3° CICLO	52.343	17.134	6.961	6.205	12.049	4.208	5.299	57	430
OTROS									
<b>TOTAL</b>	<b>1.061.112</b>	<b>516.716</b>	<b>121.762</b>	<b>107.357</b>	<b>201.703</b>	<b>47.724</b>	<b>52.344</b>	<b>369</b>	<b>13.137</b>
<b>HOMBRES</b>									
ANALFABETOS	70.184	39.482	7.880	6.715	12.567	1.699	943		898
ESTUDIOS PRIMARIOS	61.724	37.191	6.345	5.260	8.813	2.489	732		894
ESTUDIOS SECUNDARIOS	380.412	210.345	45.256	35.874	58.130	10.908	13.848	94	5.957
PROG. FORM. PROF.	27.061	11.355	3.123	3.138	6.298	1.220	1.643	12	272
EDUCACIÓN GENERAL	353.351	198.990	42.133	32.736	51.832	9.688	12.205	82	5.685
ESTUDIOS POSTSECUNDARIOS	51.629	17.543	6.430	6.222	12.528	3.408	4.867	65	566
TÉCNICOS PROF.SUP.	16.777	5.818	1.855	1.964	4.447	1.020	1.418	17	238
PRIMER CICLO	13.037	4.606	1.627	1.697	3.137	725	1.128	13	104
2° Y 3° CICLO	21.815	7.119	2.948	2.561	4.944	1.663	2.321	35	224
OTROS									
<b>TOTAL</b>	<b>563.949</b>	<b>304.561</b>	<b>65.911</b>	<b>54.071</b>	<b>92.038</b>	<b>18.504</b>	<b>20.390</b>	<b>159</b>	<b>8.315</b>
<b>MUJERES</b>									
ANALFABETOS	46.408	21.341	5.484	5.199	10.301	2.267	1.470		346
ESTUDIOS PRIMARIOS	38.228	18.883	3.693	3.833	8.160	2.049	1.214		396
ESTUDIOS SECUNDARIOS	336.963	147.675	37.938	35.343	72.504	19.154	20.637	170	3.542
PROG. FORM. PROF.	37.068	12.122	3.907	4.477	9.081	3.021	4.201	7	252
EDUCACIÓN GENERAL	299.895	135.553	34.031	30.866	63.423	16.133	16.436	163	3.290
ESTUDIOS POSTSECUNDARIOS	75.564	24.256	8.736	8.911	18.700	5.750	8.633	40	538
TÉCNICOS PROF.SUP.	18.846	6.695	1.884	2.039	4.996	1.315	1.731	3	183
PRIMER CICLO	26.190	7.546	2.839	3.228	6.599	1.890	3.924	15	149
2° Y 3° CICLO	30.528	10.015	4.013	3.644	7.105	2.545	2.978	22	206
OTROS									
<b>TOTAL</b>	<b>497.163</b>	<b>212.155</b>	<b>55.851</b>	<b>53.286</b>	<b>109.665</b>	<b>29.220</b>	<b>31.954</b>	<b>210</b>	<b>4.822</b>

**10.1M TOTAL CONTRATOS DE TRABAJO INICIALES Y CONTRATOS CONVERTIDOS EN INDEFINIDOS SEGÚN SECCIÓN DE ACTIVIDAD ECONÓMICA POR SEXO Y GRAN GRUPO DE OCUPACIÓN DEL PUESTO. MES**

**MARZO 2009**

TOTAL	A. AGRIC. GANAD. SILV. Y PESCA	B. INDUSTRIAS EXTRACTIVAS	C. INDUSTRIA MANUFACT.	D. SUMM. ELECT. GAS Y A.A.	E. SUM. AGUA, RES Y DESC.	F. CONS-TRUCCIÓN	G. COMERCIO, REP. VEHIC.
-------	--------------------------------------	---------------------------------	------------------------------	----------------------------------	---------------------------------	---------------------	--------------------------------

**AMBOS SEXOS**

1. DIRECCION EMPRESAS Y ADMONE	3.878	15	4	377	10	23	228	616
2. TECS.,PROFES.CIENTIFICOS E	65.905	266	27	1.465	68	135	2.153	1.976
3. TECNICOS Y PROFESIONALES DE	81.298	624	53	4.363	57	236	3.955	9.035
4. EMPLEADOS DE TIPO ADMINISTF	86.777	266	38	3.406	42	192	4.222	10.492
5. TRAB.SERV.REST.,PERSON.,PRC	229.232	192	2	2.251	9	88	602	44.182
6. TRABS.CUALIF.EN AGRICULTURA	50.858	40.122	3	219		70	2.445	1.345
7. ARTESAN./TRAB.C.IND.MANUF.C	122.814	698	202	17.807	48	297	83.186	6.355
8. OPERADORES INSTAL.Y MAQUINA	60.621	2.826	299	10.349	95	878	6.357	5.043
9. TRABAJADORES NO CUALIFICADC	359.318	107.235	148	14.929	123	4.955	35.985	14.653
0. FUERZAS ARMADAS	411	79	1	9			46	37
<b>TOTAL</b>	<b>1.061.112</b>	<b>152.323</b>	<b>777</b>	<b>55.175</b>	<b>452</b>	<b>6.874</b>	<b>139.179</b>	<b>93.734</b>

**HOMBRES**

1. DIRECCION EMPRESAS Y ADMONE	2.493	13	3	297	6	14	157	446
2. TECS.,PROFES.CIENTIFICOS E	29.446	157	15	1.017	44	85	1.551	909
3. TECNICOS Y PROFESIONALES DE	39.723	494	39	2.835	37	113	2.937	5.218
4. EMPLEADOS DE TIPO ADMINISTF	24.963	58	7	933	14	41	981	2.193
5. TRAB.SERV.REST.,PERSON.,PRC	74.455	165	2	499	9	67	249	11.103
6. TRABS.CUALIF.EN AGRICULTURA	30.362	24.706	2	98		61	954	374
7. ARTESAN./TRAB.C.IND.MANUF.C	114.289	259	197	14.862	47	281	82.080	5.283
8. OPERADORES INSTAL.Y MAQUINA	52.311	2.645	290	7.442	87	782	6.290	4.503
9. TRABAJADORES NO CUALIFICADC	195.663	59.158	134	9.657	114	3.597	31.441	9.203
0. FUERZAS ARMADAS	244	62	1	5			45	18
<b>TOTAL</b>	<b>563.949</b>	<b>87.717</b>	<b>690</b>	<b>37.645</b>	<b>358</b>	<b>5.041</b>	<b>126.685</b>	<b>39.250</b>

**MUJERES**

1. DIRECCION EMPRESAS Y ADMONE	1.385	2	1	80	4	9	71	170
2. TECS.,PROFES.CIENTIFICOS E	36.459	109	12	448	24	50	602	1.067
3. TECNICOS Y PROFESIONALES DE	41.575	130	14	1.528	20	123	1.018	3.817
4. EMPLEADOS DE TIPO ADMINISTF	61.814	208	31	2.473	28	151	3.241	8.299
5. TRAB.SERV.REST.,PERSON.,PRC	154.777	27		1.752		21	353	33.079
6. TRABS.CUALIF.EN AGRICULTURA	20.496	15.416	1	121		9	1.491	971
7. ARTESAN./TRAB.C.IND.MANUF.C	8.525	439	5	2.945	1	16	1.106	1.072
8. OPERADORES INSTAL.Y MAQUINA	8.310	181	9	2.907	8	96	67	540
9. TRABAJADORES NO CUALIFICADC	163.655	48.077	14	5.272	9	1.358	4.544	5.450
0. FUERZAS ARMADAS	167	17		4			1	19
<b>TOTAL</b>	<b>497.163</b>	<b>64.606</b>	<b>87</b>	<b>17.530</b>	<b>94</b>	<b>1.833</b>	<b>12.494</b>	<b>54.484</b>

**10.1M TOTAL CONTRATOS DE TRABAJO INICIALES Y CONTRATOS CONVERTIDOS EN INDEFINIDOS SEGÚN SECCIÓN DE ACTIVIDAD ECONÓMICA POR SEXO Y GRAN GRUPO DE OCUPACIÓN DEL PUESTO. MES (Continuación1)**

**MARZO 2009**

	H. TRANSP. ALMACENT.	I. HOSTELERÍA	J. INFORMAC. COMUNICAC.	K. FINANCIERAS Y SEGUROS	L. ACTIVIDADES INMOBILIAR.	M. ACTIV. PROF. CIENT. Y TEC.	N. ACTIV. ADMIN. Y SERV. AUX.
<b>AMBOS SEXOS</b>							
1. DIRECCION EMPRESAS Y ADMONES	295	367	396	66	66	348	411
2. TECS.,PROFES.CIENTIFICOS E I	235	210	6.913	223	106	6.661	3.157
3. TECNICOS Y PROFESIONALES DE	1.293	2.401	6.531	736	542	6.244	14.329
4. EMPLEADOS DE TIPO ADMINISTR/	9.350	3.333	3.225	3.807	1.075	11.449	22.002
5. TRAB.SERV.REST.,PERSON.,PROI	886	77.924	1.710	322	691	9.231	40.074
6. TRABS.CUALIF.EN AGRICULTURA	55	115	9		11	155	2.862
7. ARTESAN./TRAB.C.IND.MANUF.CC	470	789	400	15	196	895	4.730
8. OPERADORES INSTAL.Y MAQUINAF	18.337	1.296	426	8	39	676	11.342
9. TRABAJADORES NO CUALIFICADOS	6.065	22.606	1.184	212	484	5.248	116.731
0. FUERZAS ARMADAS		20				3	189
<b>TOTAL</b>	<b>36.986</b>	<b>109.061</b>	<b>20.794</b>	<b>5.389</b>	<b>3.210</b>	<b>40.910</b>	<b>215.827</b>

**HOMBRES**

1. DIRECCION EMPRESAS Y ADMONES	215	212	245	51	41	227	244
2. TECS.,PROFES.CIENTIFICOS E I	146	105	4.155	108	57	3.418	1.719
3. TECNICOS Y PROFESIONALES DE	925	1.130	4.391	355	261	2.976	6.469
4. EMPLEADOS DE TIPO ADMINISTR/	3.657	1.240	1.091	1.352	301	3.004	6.814
5. TRAB.SERV.REST.,PERSON.,PROI	382	34.939	540	75	283	1.753	15.404
6. TRABS.CUALIF.EN AGRICULTURA	47	102	7		10	114	2.115
7. ARTESAN./TRAB.C.IND.MANUF.CC	457	676	325	15	193	799	3.285
8. OPERADORES INSTAL.Y MAQUINAF	17.385	1.216	389	7	37	601	8.483
9. TRABAJADORES NO CUALIFICADOS	4.802	5.315	690	88	243	2.814	56.718
0. FUERZAS ARMADAS		12				1	86
<b>TOTAL</b>	<b>28.016</b>	<b>44.947</b>	<b>11.833</b>	<b>2.051</b>	<b>1.426</b>	<b>15.707</b>	<b>101.337</b>

**MUJERES**

1. DIRECCION EMPRESAS Y ADMONES	80	155	151	15	25	121	167
2. TECS.,PROFES.CIENTIFICOS E I	89	105	2.758	115	49	3.243	1.438
3. TECNICOS Y PROFESIONALES DE	368	1.271	2.140	381	281	3.268	7.860
4. EMPLEADOS DE TIPO ADMINISTR/	5.693	2.093	2.134	2.455	774	8.445	15.188
5. TRAB.SERV.REST.,PERSON.,PROI	504	42.985	1.170	247	408	7.478	24.670
6. TRABS.CUALIF.EN AGRICULTURA	8	13	2		1	41	747
7. ARTESAN./TRAB.C.IND.MANUF.CC	13	113	75		3	96	1.445
8. OPERADORES INSTAL.Y MAQUINAF	952	80	37	1	2	75	2.859
9. TRABAJADORES NO CUALIFICADOS	1.263	17.291	494	124	241	2.434	60.013
0. FUERZAS ARMADAS		8				2	103
<b>TOTAL</b>	<b>8.970</b>	<b>64.114</b>	<b>8.961</b>	<b>3.338</b>	<b>1.784</b>	<b>25.203</b>	<b>114.490</b>

**10.1M TOTAL CONTRATOS DE TRABAJO INICIALES Y CONTRATOS CONVERTIDOS EN INDEFINIDOS SEGÚN SECCIÓN DE ACTIVIDAD ECONÓMICA POR SEXO Y GRAN GRUPO DE OCUPACIÓN DEL PUESTO. MES (Continuación2)**

**MARZO 2009**

	O. ADMÓN. PUBL. DEF. Y SSO.	P. EDUCACIÓN	Q. ACTIV. SAN. Y SERV. SOC.	R. ACT. ARTIST. RECR. Y ENT.	S. OTROS SERVICIOS	T. ACT. HOGAR Y USO PROP.	U. ORG. EXTRA- TERRITORLS.
<b>AMBOS SEXOS</b>							
1. DIRECCION EMPRESAS Y ADMONES	105	123	195	103	129		1
2. TECS.,PROFES.CIENTIFICOS E I	2.825	17.260	14.112	6.252	1.843	1	17
3. TECNICOS Y PROFESIONALES DE	2.906	7.235	8.696	8.968	3.061	10	23
4. EMPLEADOS DE TIPO ADMINISTR	3.410	1.876	4.337	2.244	1.922	30	59
5. TRAB.SERV.REST.,PERSON.,PROI	5.014	2.361	29.882	4.493	9.267	50	1
6. TRAB.S.CUALIF.EN AGRICULTURA	2.813	207	126	157	91	53	
7. ARTESAN./TRAB.C.IND.MANUF.CC	4.315	543	344	813	656	55	
8. OPERADORES INSTAL.Y MAQUINAF	382	73	904	750	535	4	2
9. TRABAJADORES NO CUALIFICADOS	12.853	1.511	5.518	3.929	3.501	1.439	9
0. FUERZAS ARMADAS	12	1	9	2	3		
<b>TOTAL</b>	<b>34.635</b>	<b>31.190</b>	<b>64.123</b>	<b>27.711</b>	<b>21.008</b>	<b>1.642</b>	<b>112</b>
<b>HOMBRES</b>							
1. DIRECCION EMPRESAS Y ADMONES	57	59	84	54	68		
2. TECS.,PROFES.CIENTIFICOS E I	817	7.249	3.355	3.875	653		11
3. TECNICOS Y PROFESIONALES DE	877	2.299	2.017	5.160	1.180	7	3
4. EMPLEADOS DE TIPO ADMINISTR	788	399	911	647	494	14	24
5. TRAB.SERV.REST.,PERSON.,PROI	1.292	357	3.566	2.075	1.671	23	1
6. TRAB.S.CUALIF.EN AGRICULTURA	1.326	97	92	135	76	46	
7. ARTESAN./TRAB.C.IND.MANUF.CC	3.687	363	262	691	482	45	
8. OPERADORES INSTAL.Y MAQUINAF	323	55	754	654	363	3	2
9. TRABAJADORES NO CUALIFICADOS	5.499	428	771	2.641	1.778	571	1
0. FUERZAS ARMADAS	10		3		1		
<b>TOTAL</b>	<b>14.676</b>	<b>11.306</b>	<b>11.815</b>	<b>15.932</b>	<b>6.766</b>	<b>709</b>	<b>42</b>
<b>MUJERES</b>							
1. DIRECCION EMPRESAS Y ADMONES	48	64	111	49	61		1
2. TECS.,PROFES.CIENTIFICOS E I	2.008	10.011	10.757	2.377	1.190	1	6
3. TECNICOS Y PROFESIONALES DE	2.029	4.936	6.679	3.808	1.881	3	20
4. EMPLEADOS DE TIPO ADMINISTR	2.622	1.477	3.426	1.597	1.428	16	35
5. TRAB.SERV.REST.,PERSON.,PROI	3.722	2.004	26.316	2.418	7.596	27	
6. TRAB.S.CUALIF.EN AGRICULTURA	1.487	110	34	22	15	7	
7. ARTESAN./TRAB.C.IND.MANUF.CC	628	180	82	122	174	10	
8. OPERADORES INSTAL.Y MAQUINAF	59	18	150	96	172	1	
9. TRABAJADORES NO CUALIFICADOS	7.354	1.083	4.747	1.288	1.723	868	8
0. FUERZAS ARMADAS	2	1	6	2	2		
<b>TOTAL</b>	<b>19.959</b>	<b>19.884</b>	<b>52.308</b>	<b>11.779</b>	<b>14.242</b>	<b>933</b>	<b>70</b>

**10.2M TOTAL CONTRATOS DE TRABAJO INICIALES Y CONTRATOS CONVERTIDOS EN INDEFINIDOS SEGÚN DURACIÓN DEL CONTRATO POR SEXO Y GRAN GRUPO DE OCUPACIÓN DEL PUESTO. MES**

**MARZO 2009**

	TOTAL	≤ 7 DIAS	> 7 Y ≤ 15 DIAS	> 15 DIAS ≤ 1 MES	> 1 Y ≤ 3 MESES	> 3 Y ≤ 6 MESES	> 6 Y ≤ 12 MESES	> 12 Y ≤ 18 MESES	INDETERMINADOS	INDEFINIDOS	DURACIÓN MEDIA EN DIAS
<b>AMBOS SEXOS</b>											
1. DIRECCION EMPRESAS Y	3.878	184	23	51	186	313	190	110	644	2.177	255,19
2. TECS.,PROFES.CIENTIFI	65.905	15.535	1.461	2.038	3.615	5.358	3.315	1.079	24.376	9.128	104,98
3. TECNICOS Y PROFESIONA	81.298	18.775	1.614	2.197	6.561	9.059	2.491	832	25.418	14.351	94,01
4. EMPLEADOS DE TIPO ADM	86.777	11.354	2.168	4.749	10.912	9.982	2.363	674	26.463	18.112	100,77
5. TRAB.SERV.REST.,PERSC	229.232	66.033	5.231	10.262	33.419	24.655	6.836	608	49.217	32.971	67,65
6. TRABS.CUALIF.EN AGRIC	50.858	3.500	7.341	17.650	1.619	901	491	63	17.619	1.674	33,01
7. ARTESAN./TRAB.C.IND.M	122.814	3.030	2.094	4.767	9.347	6.852	2.248	1.391	80.992	12.093	152,13
8. OPERADORES INSTAL.Y M	60.621	9.085	1.835	3.359	7.326	5.219	1.213	1.206	21.771	9.607	125,90
9. TRABAJADORES NO CUALI	359.318	64.042	23.511	45.673	27.150	14.772	5.179	1.353	156.551	21.087	51,17
0. FUERZAS ARMADAS	411	73	15	92	32	34	7	0	130	28	50,28
<b>TOTAL</b>	<b>1.061.112</b>	<b>191.611</b>	<b>45.293</b>	<b>90.838</b>	<b>100.167</b>	<b>77.145</b>	<b>24.333</b>	<b>7.316</b>	<b>403.181</b>	<b>121.228</b>	<b>75,14</b>
<b>HOMBRES</b>											
1. DIRECCION EMPRESAS Y	2.493	91	14	31	117	191	110	87	359	1.493	296,59
2. TECS.,PROFES.CIENTIFI	29.446	7.075	566	754	1.430	2.170	1.521	499	10.575	4.856	107,63
3. TECNICOS Y PROFESIONA	39.723	9.017	708	1.025	3.246	4.478	1.167	587	11.780	7.715	107,50
4. EMPLEADOS DE TIPO ADM	24.963	3.342	617	1.395	2.885	2.613	763	377	7.834	5.137	121,97
5. TRAB.SERV.REST.,PERSC	74.455	22.807	1.288	2.908	11.431	8.257	2.799	280	12.768	11.917	72,31
6. TRABS.CUALIF.EN AGRIC	30.362	2.145	3.468	11.466	1.112	700	270	55	9.793	1.353	35,70
7. ARTESAN./TRAB.C.IND.M	114.289	2.406	1.391	3.997	8.451	6.152	1.771	1.341	77.682	11.098	160,21
8. OPERADORES INSTAL.Y M	52.311	7.211	1.506	2.900	6.459	4.654	1.035	1.113	18.726	8.707	133,39
9. TRABAJADORES NO CUALI	195.663	30.615	9.969	25.744	14.608	7.841	2.904	918	90.907	12.157	57,42
0. FUERZAS ARMADAS	244	31	11	74	15	26	4	0	72	11	54,51
<b>TOTAL</b>	<b>563.949</b>	<b>84.740</b>	<b>19.538</b>	<b>50.294</b>	<b>49.754</b>	<b>37.082</b>	<b>12.344</b>	<b>5.257</b>	<b>240.496</b>	<b>64.444</b>	<b>86,30</b>
<b>MUJERES</b>											
1. DIRECCION EMPRESAS Y	1.385	93	9	20	69	122	80	23	285	684	191,40
2. TECS.,PROFES.CIENTIFI	36.459	8.460	895	1.284	2.185	3.188	1.794	580	13.801	4.272	102,96
3. TECNICOS Y PROFESIONA	41.575	9.758	906	1.172	3.315	4.581	1.324	245	13.638	6.636	81,21
4. EMPLEADOS DE TIPO ADM	61.814	8.012	1.551	3.354	8.027	7.369	1.600	297	18.629	12.975	92,35
5. TRAB.SERV.REST.,PERSC	154.777	43.226	3.943	7.354	21.988	16.398	4.037	328	36.449	21.054	65,26
6. TRABS.CUALIF.EN AGRIC	20.496	1.355	3.873	6.184	507	201	221	8	7.826	321	28,83
7. ARTESAN./TRAB.C.IND.M	8.525	624	703	770	896	700	477	50	3.310	995	103,25
8. OPERADORES INSTAL.Y M	8.310	1.874	329	459	867	565	178	93	3.045	900	83,25
9. TRABAJADORES NO CUALI	163.655	33.427	13.542	19.929	12.542	6.931	2.275	435	65.644	8.930	44,67
0. FUERZAS ARMADAS	167	42	4	18	17	8	3	0	58	17	42,88
<b>TOTAL</b>	<b>497.163</b>	<b>106.871</b>	<b>25.755</b>	<b>40.544</b>	<b>50.413</b>	<b>40.063</b>	<b>11.989</b>	<b>2.059</b>	<b>162.685</b>	<b>56.784</b>	<b>64,74</b>

**10.3M TOTAL CONTRATOS DE TRABAJO INICIALES Y CONTRATOS CONVERTIDOS EN INDEFINIDOS SEGÚN NÚMERO DE TRABAJADORES DE LA EMPRESA CONTRATANTE POR SEXO Y GRAN GRUPO DE OCUPACIÓN DEL PUESTO. MES**

**MARZO 2009**

	TOTAL	1 A 25	26 A 50	51 A 100	101 A 500	501 A 1.000	1.001 A 10.000	> 10.000	SIN DATOS
<b>AMBOS SEXOS</b>									
1. DIRECCION EMPRESAS Y ADMONES. PUBLICAS	3.878	2.188	537	369	492	67	77	19	129
2. TECS.,PROFES.CIENTIFICOS E INTELCTUALES	65.905	23.772	8.376	7.603	13.644	4.247	6.953	41	1.269
3. TECNICOS Y PROFESIONALES DE APOYO	81.298	35.353	9.371	8.426	17.455	3.371	5.851	106	1.365
4. EMPLEADOS DE TIPO ADMINISTRATIVO	86.777	34.204	8.714	8.078	19.095	7.852	8.060	8	766
5. TRAB.SERV.REST.,PERSON.,PROTEC.Y VENDED.	229.232	115.878	24.002	23.007	41.271	9.645	12.192	117	3.120
6. TRABS.CUALIF.EN AGRICULTURA Y EN PESCA	50.858	36.328	4.607	3.464	4.286	801	602		770
7. ARTESAN./TRAB.C.IND.MANUF.CONST.MINERIA	122.814	79.384	16.954	10.963	11.354	1.561	744	2	1.852
8. OPERADORES INSTAL.Y MAQUINAR.Y MONTADOR.	60.621	33.271	7.013	5.239	10.224	2.153	1.874	6	841
9. TRABAJADORES NO CUALIFICADOS	359.318	156.167	42.143	40.189	83.749	17.994	15.985	70	3.021
0. FUERZAS ARMADAS	411	171	45	19	133	33	6		4
<b>TOTAL GRUPO DE OCUPACION</b>	<b>1.061.112</b>	<b>516.716</b>	<b>121.762</b>	<b>107.357</b>	<b>201.703</b>	<b>47.724</b>	<b>52.344</b>	<b>369</b>	<b>13.137</b>
<b>HOMBRES</b>									
1. DIRECCION EMPRESAS Y ADMONES. PUBLICAS	2.493	1.430	353	226	297	42	47	12	86
2. TECS.,PROFES.CIENTIFICOS E INTELCTUALES	29.446	11.584	3.817	3.274	5.847	1.758	2.291	27	848
3. TECNICOS Y PROFESIONALES DE APOYO	39.723	18.803	4.920	4.122	7.417	1.338	2.255	44	824
4. EMPLEADOS DE TIPO ADMINISTRATIVO	24.963	8.927	2.478	2.367	5.822	2.533	2.644	3	189
5. TRAB.SERV.REST.,PERSON.,PROTEC.Y VENDED.	74.455	40.106	8.211	7.924	11.604	2.017	3.432	22	1.139
6. TRABS.CUALIF.EN AGRICULTURA Y EN PESCA	30.362	22.935	2.462	1.825	2.205	242	128		565
7. ARTESAN./TRAB.C.IND.MANUF.CONST.MINERIA	114.289	75.397	15.723	10.132	9.800	874	587	2	1.774
8. OPERADORES INSTAL.Y MAQUINAR.Y MONTADOR.	52.311	30.340	5.846	4.126	8.212	1.480	1.521	2	784
9. TRABAJADORES NO CUALIFICADOS	195.663	94.929	22.061	20.065	40.769	8.208	7.482	47	2.102
0. FUERZAS ARMADAS	244	110	40	10	65	12	3		4
<b>TOTAL GRUPO DE OCUPACION</b>	<b>563.949</b>	<b>304.561</b>	<b>65.911</b>	<b>54.071</b>	<b>92.038</b>	<b>18.504</b>	<b>20.390</b>	<b>159</b>	<b>8.315</b>
<b>MUJERES</b>									
1. DIRECCION EMPRESAS Y ADMONES. PUBLICAS	1.385	758	184	143	195	25	30	7	43
2. TECS.,PROFES.CIENTIFICOS E INTELCTUALES	36.459	12.188	4.559	4.329	7.797	2.489	4.662	14	421
3. TECNICOS Y PROFESIONALES DE APOYO	41.575	16.550	4.451	4.304	10.038	2.033	3.596	62	541
4. EMPLEADOS DE TIPO ADMINISTRATIVO	61.814	25.277	6.236	5.711	13.273	5.319	5.416	5	577
5. TRAB.SERV.REST.,PERSON.,PROTEC.Y VENDED.	154.777	75.772	15.791	15.083	29.667	7.628	8.760	95	1.981
6. TRABS.CUALIF.EN AGRICULTURA Y EN PESCA	20.496	13.393	2.145	1.639	2.081	559	474		205
7. ARTESAN./TRAB.C.IND.MANUF.CONST.MINERIA	8.525	3.987	1.231	831	1.554	687	157		78
8. OPERADORES INSTAL.Y MAQUINAR.Y MONTADOR.	8.310	2.931	1.167	1.113	2.012	673	353	4	57
9. TRABAJADORES NO CUALIFICADOS	163.655	61.238	20.082	20.124	42.980	9.786	8.503	23	919
0. FUERZAS ARMADAS	167	61	5	9	68	21	3		
<b>TOTAL GRUPO DE OCUPACION</b>	<b>497.163</b>	<b>212.155</b>	<b>55.851</b>	<b>53.286</b>	<b>109.665</b>	<b>29.220</b>	<b>31.954</b>	<b>210</b>	<b>4.822</b>

**11.1M TOTAL CONTRATOS DE TRABAJO INICIALES Y CONTRATOS CONVERTIDOS EN INDEFINIDOS SEGÚN DURACIÓN DEL CONTRATO POR SEXO Y SECCIÓN DE ACTIVIDAD ECONÓMICA. MES**

**MARZO 2009**

	TOTAL	<= 7 DIAS	> 7 Y <= 15 DIAS	> 15 DIAS <= 1 MES	> 1 Y <= 3 MESES	> 3 Y <= 6 MESES	> 6 Y <= 12 MESES	> 12 Y <= 18 MESES	INDETERMINADOS	INDEFINIDOS	DURACION MEDIA EN DIAS
<b>AMBOS SEXOS</b>											
A AGRICULT.,GANADERIA,SI	152.323	13.393	12.271	49.627	3.417	1.426	760	56	67.836	3.537	27,03
B INDUSTRIAS EXTRACTIVAS	777	10	4	21	103	107	13	29	345	145	275,37
C INDUSTRIA MANUFACTUREF	55.175	3.320	1.010	2.453	7.195	6.490	1.653	2.052	19.075	11.927	217,57
D SUMINI. ENERG. ELECTRI	452	6	1	12	65	47	26	5	76	214	159,26
E SUMINI. AGUA, ACTIV. C	6.874	1.138	279	693	903	646	259	131	2.215	610	108,10
F CONSTRUCCION.	139.179	2.411	6.720	4.200	8.095	5.212	1.538	914	97.823	12.266	110,58
G COMERC. MAYOR Y MENOR,	93.734	3.459	1.914	4.732	18.930	17.354	3.230	730	17.003	26.382	129,27
H TRANSPORTE Y ALMACENAM	36.986	6.770	1.356	2.373	4.904	3.828	913	432	9.743	6.667	96,73
I HOSTELERIA.	109.061	29.669	2.223	5.956	21.481	13.353	4.481	229	13.414	18.255	72,58
J INFORMACION Y COMUNICA	20.794	5.584	214	383	994	1.636	418	48	7.845	3.672	59,12
K ACTIVIDADES FINANCIERA	5.389	242	87	339	708	814	147	275	1.112	1.665	248,90
L ACTIVIDADES INMOBILIAF	3.210	86	38	108	407	405	90	11	1.102	963	124,68
M ACTIV. PROFESIONALES,	40.910	7.500	1.186	1.172	2.428	3.119	1.279	356	16.525	7.345	88,73
N ACTIV. ADMINISTRATIVAS	215.827	76.043	7.819	9.236	12.636	6.326	1.549	419	92.282	9.517	29,55
O ADMON. PUBLICA Y DEFEN	34.635	3.156	5.897	3.275	4.494	3.340	2.495	390	9.167	2.421	100,51
P EDUCACION.	31.190	3.699	812	988	2.164	3.463	1.954	577	15.100	2.433	141,45
Q ACTIV. SANITARIAS Y DE	64.123	19.927	2.280	3.618	5.643	4.706	1.896	471	19.150	6.432	66,46
R ACTIV. ARTISTICAS, REC	27.711	12.498	754	837	2.519	1.699	401	63	6.635	2.305	35,44
S OTROS SERVICIOS.	21.008	2.664	397	740	2.927	2.980	910	82	6.266	4.042	104,93
T ACTIV. HOGAR. COMO EMF	1.642	31	29	68	149	192	319	42	413	399	219,39
U ACTIV. ORGANIZACIONES	112	5	2	7	5	2	2	4	54	31	208,19
<b>TOTAL ACTIVIDAD ECONOMIC</b>	<b>1.061.112</b>	<b>191.611</b>	<b>45.293</b>	<b>90.838</b>	<b>100.167</b>	<b>77.145</b>	<b>24.333</b>	<b>7.316</b>	<b>403.181</b>	<b>121.228</b>	<b>75,14</b>
<b>HOMBRES</b>											
A AGRICULT.,GANADERIA,SI	87.717	7.400	6.442	30.681	2.328	1.082	597	45	36.282	2.860	29,70
B INDUSTRIAS EXTRACTIVAS	690	8	3	19	88	94	10	27	324	117	291,60
C INDUSTRIA MANUFACTUREF	37.645	2.085	587	1.549	4.574	4.217	1.099	1.825	13.623	8.086	261,10
D SUMINI. ENERG. ELECTRI	358	5	1	12	56	35	19	3	65	162	148,56
E SUMINI. AGUA, ACTIV. C	5.041	950	203	546	671	356	176	112	1.621	406	108,00
F CONSTRUCCION.	126.685	1.720	2.686	3.555	7.030	4.209	1.234	883	94.921	10.447	129,13
G COMERC. MAYOR Y MENOR,	39.250	1.462	522	1.575	7.583	7.116	1.567	516	6.766	12.143	150,26
H TRANSPORTE Y ALMACENAM	28.016	4.559	804	1.324	4.013	3.062	699	370	7.725	5.460	108,70
I HOSTELERIA.	44.947	11.457	745	2.245	9.282	6.037	2.299	133	4.327	8.422	81,21
J INFORMACION Y COMUNICA	11.833	3.355	122	198	523	815	238	36	4.264	2.282	58,24
K ACTIVIDADES FINANCIERA	2.051	59	27	109	250	294	47	191	383	691	379,64
L ACTIVIDADES INMOBILIAF	1.426	47	14	53	146	165	33	9	540	419	129,85
M ACTIV. PROFESIONALES,	15.707	2.133	360	425	965	1.191	550	177	6.773	3.133	114,52
N ACTIV. ADMINISTRATIVAS	101.337	34.016	3.596	4.416	5.821	3.058	704	238	45.092	4.396	32,08
O ADMON. PUBLICA Y DEFEN	14.676	1.195	2.160	1.869	2.432	1.568	1.058	224	3.428	742	107,22
P EDUCACION.	11.306	1.341	296	392	830	1.194	885	234	5.269	865	146,37
Q ACTIV. SANITARIAS Y DE	11.815	4.016	365	602	1.007	834	545	124	3.022	1.300	74,93
R ACTIV. ARTISTICAS, REC	15.932	7.957	452	428	1.215	840	218	46	3.619	1.157	31,99
S OTROS SERVICIOS.	6.766	951	132	252	872	839	306	46	2.202	1.166	108,91
T ACTIV. HOGAR. COMO EMF	709	24	21	43	64	76	59	17	224	181	176,57
U ACTIV. ORGANIZACIONES	42	5	2	1	4	4	1	1	26	9	212,43
<b>TOTAL ACTIVIDAD ECONOMIC</b>	<b>563.949</b>	<b>84.740</b>	<b>19.538</b>	<b>50.294</b>	<b>49.754</b>	<b>37.082</b>	<b>12.344</b>	<b>5.257</b>	<b>240.496</b>	<b>64.444</b>	<b>86,30</b>
<b>MUJERES</b>											
A AGRICULT.,GANADERIA,SI	64.606	5.993	5.829	18.946	1.089	344	163	11	31.554	677	23,01
B INDUSTRIAS EXTRACTIVAS	87	2	1	2	15	13	3	2	21	28	169,00
C INDUSTRIA MANUFACTUREF	17.530	1.235	423	904	2.621	2.273	554	227	5.452	3.841	133,34
D SUMINI. ENERG. ELECTRI	94	1	1	9	12	7	2	11	52	204,45	
E SUMINI. AGUA, ACTIV. C	1.833	188	76	147	232	290	83	19	594	204	108,39
F CONSTRUCCION.	12.494	691	4.034	645	1.065	1.003	304	31	2.902	1.819	59,71
G COMERC. MAYOR Y MENOR,	54.484	1.997	1.392	3.157	11.347	10.238	1.663	214	10.237	14.239	115,04
H TRANSPORTE Y ALMACENAM	8.970	2.211	552	1.049	891	766	214	62	2.018	1.207	65,81
I HOSTELERIA.	64.114	18.212	1.478	3.711	12.199	7.316	2.182	96	9.087	9.833	66,43
J INFORMACION Y COMUNICA	8.961	2.229	92	185	471	821	180	12	3.581	1.390	60,27
K ACTIVIDADES FINANCIERA	3.338	183	60	230	458	520	100	84	729	974	170,77
L ACTIVIDADES INMOBILIAF	1.784	39	24	55	261	240	57	2	562	544	121,11
M ACTIV. PROFESIONALES,	25.203	5.367	826	747	1.463	1.928	729	179	9.752	4.212	75,42
N ACTIV. ADMINISTRATIVAS	114.490	42.027	4.223	4.820	6.815	3.268	845	181	47.190	5.121	27,45
O ADMON. PUBLICA Y DEFEN	19.959	1.961	3.737	1.406	2.062	1.772	1.437	166	5.739	1.679	94,89
P EDUCACION.	19.884	2.358	516	596	1.334	2.269	1.069	343	9.831	1.568	138,45
Q ACTIV. SANITARIAS Y DE	52.308	15.911	1.915	3.016	4.636	3.872	1.351	347	16.128	5.132	64,41
R ACTIV. ARTISTICAS, REC	11.779	4.541	302	409	1.304	859	183	17	3.016	1.148	40,50
S OTROS SERVICIOS.	14.242	1.713	265	488	2.055	2.141	604	36	4.064	2.876	103,08
T ACTIV. HOGAR. COMO EMF	933	7	8	25	85	116	260	25	189	218	244,14
U ACTIV. ORGANIZACIONES	70	5	2	6	1	2	1	3	28	22	206,70
<b>TOTAL ACTIVIDAD ECONOMIC</b>	<b>497.163</b>	<b>106.871</b>	<b>25.755</b>	<b>40.544</b>	<b>50.413</b>	<b>40.063</b>	<b>11.989</b>	<b>2.059</b>	<b>162.685</b>	<b>56.784</b>	<b>64,74</b>

**11.2M TOTAL CONTRATOS DE TRABAJO INICIALES Y CONTRATOS CONVERTIDOS EN INDEFINIDOS SEGÚN NÚMERO DE TRABAJADORES DE LA EMPRESA CONTRATANTE POR SEXO Y SECCIÓN DE ACTIVIDAD ECONÓMICA. MES**

**MARZO 2009**

	TOTAL	1 A 25	26 A 50	51 A 100	101 A 500	501 A 1.000	1.001 A 10.000	> 10.000	SIN DATOS
<b>AMBOS SEXOS</b>									
A AGRICULT.,GANADERIA,SILVICUL	152.323	103.334	14.431	12.242	16.301	3.136	782		2.097
B INDUSTRIAS EXTRACTIVAS.	777	472	172	48	77	4	1		3
C INDUSTRIA MANUFACTURERA.	55.175	26.397	7.730	5.963	10.606	2.457	1.488	168	366
D SUMINI. ENERG. ELECTRICA, GA	452	250	69	35	58	11			29
E SUMINI. AGUA, ACTIV. DE SANE	6.874	1.341	464	552	1.515	1.218	1.743		41
F CONSTRUCCION.	139.179	98.406	18.806	11.061	7.760	623	128		2.395
G COMERC. MAYOR Y MENOR, REPAR	93.734	57.810	8.376	6.526	12.216	2.970	4.041	187	1.608
H TRANSPORTE Y ALMACENAMIENTO.	36.986	18.624	3.649	2.061	6.458	3.298	2.375	7	514
I HOSTELERIA.	109.061	65.729	13.065	10.228	12.131	3.515	2.612		1.781
J INFORMACION Y COMUNICACIONES	20.794	8.807	2.895	2.298	4.252	971	871		700
K ACTIVIDADES FINANCIERAS Y DE	5.389	1.505	363	357	1.308	787	1.026		43
L ACTIVIDADES INMOBILIARIAS.	3.210	2.112	134	86	333		434		111
M ACTIV. PROFESIONALES, CIENTI	40.910	20.090	4.949	3.647	9.850	1.316	638		420
N ACTIV. ADMINISTRATIVAS Y SER	215.827	48.805	24.314	28.819	76.953	16.152	19.917		867
O ADMON. PUBLICA Y DEFENSA, SE	34.635	7.939	5.297	5.934	11.070	2.652	1.688		55
P EDUCACION.	31.190	12.442	4.644	3.855	5.973	1.880	2.244		152
Q ACTIV. SANITARIAS Y DE SERVI	64.123	12.183	6.466	8.144	18.628	6.300	12.263	7	132
R ACTIV. ARTISTICAS, RECREATIV	27.711	15.701	3.900	3.035	3.382	244	68		1.381
S OTROS SERVICIOS.	21.008	13.225	2.010	2.449	2.782	190	25		327
T ACTIV. HOGAR. COMO EMPLEADOR	1.642	1.491	15	17	4				115
U ACTIV. ORGANIZACIONES Y ORGA	112	53	13		46				
<b>TOTAL ACTIVIDAD ECONOMICA</b>	<b>1.061.112</b>	<b>516.716</b>	<b>121.762</b>	<b>107.357</b>	<b>201.703</b>	<b>47.724</b>	<b>52.344</b>	<b>369</b>	<b>13.137</b>
<b>HOMBRES</b>									
A AGRICULT.,GANADERIA,SILVICUL	87.717	61.974	8.184	6.182	7.790	1.830	236		1.521
B INDUSTRIAS EXTRACTIVAS.	690	429	154	39	62	2	1		3
C INDUSTRIA MANUFACTURERA.	37.645	18.025	5.224	4.022	7.537	1.420	1.055	105	257
D SUMINI. ENERG. ELECTRICA, GA	358	200	49	26	52	9			22
E SUMINI. AGUA, ACTIV. DE SANE	5.041	1.088	316	377	1.106	993	1.126		35
F CONSTRUCCION.	126.685	89.827	16.745	10.145	7.061	536	113		2.258
G COMERC. MAYOR Y MENOR, REPAR	39.250	26.487	3.748	2.629	3.628	776	1.270	48	664
H TRANSPORTE Y ALMACENAMIENTO.	28.016	16.401	2.929	1.628	3.971	1.507	1.129	5	446
I HOSTELERIA.	44.947	29.060	5.609	4.133	3.955	625	794		771
J INFORMACION Y COMUNICACIONES	11.833	5.085	1.745	1.243	2.424	468	448		420
K ACTIVIDADES FINANCIERAS Y DE	2.051	539	159	149	504	232	455		13
L ACTIVIDADES INMOBILIARIAS.	1.426	911	84	48	151		179		53
M ACTIV. PROFESIONALES, CIENTI	15.707	7.571	2.078	1.575	3.428	550	298		207
N ACTIV. ADMINISTRATIVAS Y SER	101.337	22.803	11.093	13.794	37.512	6.333	9.271		531
O ADMON. PUBLICA Y DEFENSA, SE	14.676	3.591	2.333	2.667	4.792	903	371		19
P EDUCACION.	11.306	4.486	1.584	1.321	2.134	798	919		64
Q ACTIV. SANITARIAS Y DE SERVI	11.815	2.097	1.083	1.312	3.278	1.328	2.694	1	22
R ACTIV. ARTISTICAS, RECREATIV	15.932	9.343	2.059	1.801	1.672	134	18		905
S OTROS SERVICIOS.	6.766	3.968	716	967	960	60	13		82
T ACTIV. HOGAR. COMO EMPLEADOR	709	661	10	13	3				22
U ACTIV. ORGANIZACIONES Y ORGA	42	15	9		18				
<b>TOTAL ACTIVIDAD ECONOMICA</b>	<b>563.949</b>	<b>304.561</b>	<b>65.911</b>	<b>54.071</b>	<b>92.038</b>	<b>18.504</b>	<b>20.390</b>	<b>159</b>	<b>8.315</b>
<b>MUJERES</b>									
A AGRICULT.,GANADERIA,SILVICUL	64.606	41.360	6.247	6.060	8.511	1.306	546		576
B INDUSTRIAS EXTRACTIVAS.	87	43	18	9	15	2			
C INDUSTRIA MANUFACTURERA.	17.530	8.372	2.506	1.941	3.069	1.037	433	63	109
D SUMINI. ENERG. ELECTRICA, GA	94	50	20	9	6	2			7
E SUMINI. AGUA, ACTIV. DE SANE	1.833	253	148	175	409	225	617		6
F CONSTRUCCION.	12.494	8.579	2.061	916	699	87	15		137
G COMERC. MAYOR Y MENOR, REPAR	54.484	31.323	4.628	3.897	8.588	2.194	2.771	139	944
H TRANSPORTE Y ALMACENAMIENTO.	8.970	2.223	720	433	2.487	1.791	1.246	2	68
I HOSTELERIA.	64.114	36.669	7.456	6.095	8.176	2.890	1.818		1.010
J INFORMACION Y COMUNICACIONES	8.961	3.722	1.150	1.055	1.828	503	423		280
K ACTIVIDADES FINANCIERAS Y DE	3.338	966	204	208	804	555	571		30
L ACTIVIDADES INMOBILIARIAS.	1.784	1.201	50	38	182		255		58
M ACTIV. PROFESIONALES, CIENTI	25.203	12.519	2.871	2.072	6.422	766	340		213
N ACTIV. ADMINISTRATIVAS Y SER	114.490	26.002	13.221	15.025	39.441	9.819	10.646		336
O ADMON. PUBLICA Y DEFENSA, SE	19.959	4.348	2.964	3.267	6.278	1.749	1.317		36
P EDUCACION.	19.884	7.956	3.060	2.534	3.839	1.082	1.325		88
Q ACTIV. SANITARIAS Y DE SERVI	52.308	10.086	5.383	6.832	15.350	4.972	9.569	6	110
R ACTIV. ARTISTICAS, RECREATIV	11.779	6.358	1.841	1.234	1.710	110	50		476
S OTROS SERVICIOS.	14.242	9.257	1.294	1.482	1.822	130	12		245
T ACTIV. HOGAR. COMO EMPLEADOR	933	830	5	4	1				93
U ACTIV. ORGANIZACIONES Y ORGA	70	38	4		28				
<b>TOTAL ACTIVIDAD ECONOMICA</b>	<b>497.163</b>	<b>212.155</b>	<b>55.851</b>	<b>53.286</b>	<b>109.665</b>	<b>29.220</b>	<b>31.954</b>	<b>210</b>	<b>4.822</b>



**12.1M TOTAL CONTRATOS DE TRABAJO INICIALES Y CONTRATOS CONVERTIDOS EN INDEFINIDOS SEGÚN NÚMERO DE TRABAJADORES DE LA EMPRESA CONTRATANTE POR SEXO Y DURACIÓN DEL CONTRATO. MES**

**MARZO 2009**

	TOTAL	1 A 25	26 A 50	51 A 100	101 A 500	501 A 1.000	1.001 A 10.000	> 10.000	SIN DATOS
<b>AMBOS SEXOS</b>									
MENOR O IGUAL A 7 DIAS	191.611	64.474	23.139	21.301	49.341	12.609	18.156	9	2.582
DE MAS DE 7 A 15 DIAS	45.293	21.915	5.643	5.054	7.961	2.680	1.752	1	287
DE MAS DE 15 DIAS A 1 MES	90.838	55.502	8.824	7.076	11.843	4.151	2.595	10	837
DE MAS DE 1 A 3 MESES	100.167	58.430	10.732	8.569	14.045	3.291	3.568	12	1.520
DE MAS DE 3 A 6 MESES	77.145	44.066	8.431	6.429	11.313	2.722	2.934	82	1.168
DE MAS DE 6 A 12 MESES	24.333	13.539	2.597	2.032	3.566	940	1.274	16	369
DE MAS DE 12 A 18 MESES	694	285	101	58	107	39	78	3	23
DE MAS DE 18 A 24 MESES	953	274	131	90	224	93	134	1	6
DE MAS DE 24 MESES	5.669	1.216	660	638	1.606	435	1.070	30	14
INDETERMINADA	403.181	184.817	48.639	46.095	86.119	16.731	16.635	28	4.117
INDEFINIDA	121.228	72.198	12.865	10.015	15.578	4.033	4.148	177	2.214
<b>TOTAL</b>	<b>1.061.112</b>	<b>516.716</b>	<b>121.762</b>	<b>107.357</b>	<b>201.703</b>	<b>47.724</b>	<b>52.344</b>	<b>369</b>	<b>13.137</b>
<b>HOMBRES</b>									
MENOR O IGUAL A 7 DIAS	84.740	31.097	10.287	9.639	20.078	4.663	7.173		1.803
DE MAS DE 7 A 15 DIAS	19.538	10.195	2.137	2.128	3.182	1.098	628		170
DE MAS DE 15 DIAS A 1 MES	50.294	33.139	4.797	3.433	5.357	1.952	1.055	4	557
DE MAS DE 1 A 3 MESES	49.754	30.414	5.696	4.084	6.200	1.237	1.418	1	704
DE MAS DE 3 A 6 MESES	37.082	21.738	4.298	3.050	5.152	1.069	1.165	19	591
DE MAS DE 6 A 12 MESES	12.344	7.232	1.243	980	1.643	474	594	5	173
DE MAS DE 12 A 18 MESES	391	173	59	39	52	19	40		9
DE MAS DE 18 A 24 MESES	611	217	97	56	135	41	59	1	5
DE MAS DE 24 MESES	4.255	1.004	532	488	1.224	300	685	14	8
INDETERMINADA	240.496	130.483	29.487	24.774	41.084	5.867	5.639	8	3.154
INDEFINIDA	64.444	38.869	7.278	5.400	7.931	1.784	1.934	107	1.141
<b>TOTAL</b>	<b>563.949</b>	<b>304.561</b>	<b>65.911</b>	<b>54.071</b>	<b>92.038</b>	<b>18.504</b>	<b>20.390</b>	<b>159</b>	<b>8.315</b>
<b>MUJERES</b>									
MENOR O IGUAL A 7 DIAS	106.871	33.377	12.852	11.662	29.263	7.946	10.983	9	779
DE MAS DE 7 A 15 DIAS	25.755	11.720	3.506	2.926	4.779	1.582	1.124	1	117
DE MAS DE 15 DIAS A 1 MES	40.544	22.363	4.027	3.643	6.486	2.199	1.540	6	280
DE MAS DE 1 A 3 MESES	50.413	28.016	5.036	4.485	7.845	2.054	2.150	11	816
DE MAS DE 3 A 6 MESES	40.063	22.328	4.133	3.379	6.161	1.653	1.769	63	577
DE MAS DE 6 A 12 MESES	11.989	6.307	1.354	1.052	1.923	466	680	11	196
DE MAS DE 12 A 18 MESES	303	112	42	19	55	20	38	3	14
DE MAS DE 18 A 24 MESES	342	57	34	34	89	52	75		1
DE MAS DE 24 MESES	1.414	212	128	150	382	135	385	16	6
INDETERMINADA	162.685	54.334	19.152	21.321	45.035	10.864	10.996	20	963
INDEFINIDA	56.784	33.329	5.587	4.615	7.647	2.249	2.214	70	1.073
<b>TOTAL</b>	<b>497.163</b>	<b>212.155</b>	<b>55.851</b>	<b>53.286</b>	<b>109.665</b>	<b>29.220</b>	<b>31.954</b>	<b>210</b>	<b>4.822</b>

**13.1M CONTRATOS DE TRABAJO INICIALES Y CONTRATOS CONVERTIDOS EN INDEFINIDOS SEGÚN DURACIÓN DEL CONTRATO POR TIPO DE JORNADA Y MODALIDAD. AMBOS SEXOS. MES**

**MARZO 2009**

	TOTAL	<= 7 DIAS	>7 Y <= 15 DIAS	>15 DIAS Y <= 1 MES	>1 Y <= 3 MESES	>3 Y <= 6 MESES	>6 Y <= 12 MESES	>12 Y <= 18 MESES	>18 Y <= 24 MESES	> 24 MESES	INDETERMINADA	INDEFINIDA
<b>JORNADA COMPLETA</b>												
INDEFINIDO ORDINARIO (Boni. /	33.207											33.207
INDEFINIDO FOMENTO DE LA CONTI	9.804											9.804
MINUSVALIDOS	484											484
OBRA O SERVICIO	318.486	18.865	6.684	5.710	5.232	3.967	4.439	194	332	765	272.298	
EVENTUAL CIRCUNSTANCIAS DE LA	296.871	96.608	29.004	68.188	53.952	39.684	9.393	42				
INTERINIDAD	67.632	17.130	2.921	3.046	2.058	2.352	753	32	15	94	39.231	
TEMPORAL MINUSVALIDOS	785						699	82	2	2		
RELEVO	2.167	6	1	1	23	32	86	93	160	1.765		
JUBILACION PARCIAL												
SUST. JUBILACION 64 AÑOS	178						170	8				
PRACTICAS	2.328					1.456	665	23	184			
FORMACION	4.339					2.806	1.484	32	14	3		
OTROS CONTRATOS	6.140	2.193	192	258	146	618	302	17	13	17	2.384	
CONVERTIDOS EN INDEFINIDOS	37.831											37.831
<b>JORNADA PARCIAL</b>												
INDEFINIDO ORDINARIO (Boni. /	13.137											13.137
INDEFINIDO FOMENTO DE LA CONTI	4.587											4.587
MINUSVALIDOS	204											204
OBRA O SERVICIO	92.629	12.446	1.562	1.631	3.183	3.256	1.865	47	36	36	68.567	
EVENTUAL CIRCUNSTANCIAS DE LA	110.731	36.531	3.655	10.512	34.736	21.612	3.670	15				
INTERINIDAD	33.122	7.813	1.274	1.490	833	877	294	18	6	49	20.468	
TEMPORAL MINUSVALIDOS	362						343	17	1	1		
RELEVO	562	4		1	2	5	18	20	39	473		
JUBILACION PARCIAL	2.960	15		1	2	5	44	52	144	2.464	233	
SUST. JUBILACION 64 AÑOS												
PRACTICAS	585					475	102	2	6			
FORMACION												
OTROS CONTRATOS	7						6		1			
CONVERTIDOS EN INDEFINIDOS	11.917											11.917
<b>FIJOS DISCONTINUOS</b>												
INDEFINIDO ORDINARIO (Boni. /	8.069											8.069
INDEFINIDO FOMENTO DE LA CONTI	834											834
MINUSVALIDOS	24											24
CONVERTIDOS EN INDEFINIDOS	1.130											1.130
<b>TOTAL</b>	<b>1.061.112</b>	<b>191.611</b>	<b>45.293</b>	<b>90.838</b>	<b>100.167</b>	<b>77.145</b>	<b>24.333</b>	<b>694</b>	<b>953</b>	<b>5.669</b>	<b>403.181</b>	<b>121.228</b>

**13.1.1M CONTRATOS DE TRABAJO INICIALES Y CONTRATOS CONVERTIDOS EN INDEFINIDOS SEGÚN DURACIÓN DEL CONTRATO POR TIPO DE JORNADA Y MODALIDAD. HOMBRES. MES**

**MARZO 2009**

	TOTAL	<= 7 DIAS	>7 Y <= 15 DIAS	>15 DIAS Y <= 1 MES	>1 Y <= 3 MESES	>3 Y <= 6 MESES	>6 Y <= 12 MESES	>12 Y <= 18 MESES	>18 Y <= 24 MESES	> 24 MESES	INDETERMINADA	INDEFINIDA
<b>JORNADA COMPLETA</b>												
INDEFINIDO ORDINARIO (Bonif. /	20.635											20.635
INDEFINIDO FOMENTO DE LA CONT	5.548											5.548
MINUSVALIDOS	329											329
OBRA O SERVICIO	220.879	9.323	2.728	3.480	3.169	2.250	2.333	114	203	627	196.652	
EVENTUAL CIRCUNSTANCIAS DE LA	163.963	47.832	13.909	41.288	32.461	22.832	5.615	26				
INTERINIDAD	20.349	4.489	923	1.070	663	532	271	13	7	23	12.358	
TEMPORAL MINUSVALIDOS	530						476	51	2	1		
RELEVO	1.633	5	1	1	16	27	62	62	133	1.326		
JUBILACION PARCIAL												
SUST. JUBILACION 64 AÑOS	107						103	4				
PRACTICAS	1.085					673	318	14	80			
FORMACION	2.278					1.618	628	21	10	1		
OTROS CONTRATOS	3.209	1.398	73	130	65	367	97	4	9	14	1.052	
CONVERTIDOS EN INDEFINIDOS	22.485											22.485
<b>JORNADA PARCIAL</b>												
INDEFINIDO ORDINARIO (Bonif. /	5.355											5.355
INDEFINIDO FOMENTO DE LA CONT	1.518											1.518
MINUSVALIDOS	93											93
OBRA O SERVICIO	36.603	4.756	501	572	1.292	1.132	701	16	15	19	27.599	
EVENTUAL CIRCUNSTANCIAS DE LA	41.425	15.954	1.201	3.448	11.978	7.399	1.440	5				
INTERINIDAD	4.409	966	202	304	108	111	62	1	2	4	2.649	
TEMPORAL MINUSVALIDOS	164						157	6		1		
RELEVO	259	3				1	10	13	19	213		
JUBILACION PARCIAL	2.444	14		1	2	5	40	40	130	2.026	186	
SUST. JUBILACION 64 AÑOS												
PRACTICAS	167					135	31	1				
FORMACION												
OTROS CONTRATOS	1								1			
CONVERTIDOS EN INDEFINIDOS	3.606											3.606
<b>FIJOS DISCONTINUOS</b>												
INDEFINIDO ORDINARIO (Bonif. /	4.070											4.070
INDEFINIDO FOMENTO DE LA CONT	342											342
MINUSVALIDOS	10											10
CONVERTIDOS EN INDEFINIDOS	453											453
<b>TOTAL</b>	<b>563.949</b>	<b>84.740</b>	<b>19.538</b>	<b>50.294</b>	<b>49.754</b>	<b>37.082</b>	<b>12.344</b>	<b>391</b>	<b>611</b>	<b>4.255</b>	<b>240.496</b>	<b>64.444</b>

**13.1.2M CONTRATOS DE TRABAJO INICIALES Y CONTRATOS CONVERTIDOS EN INDEFINIDOS SEGÚN DURACIÓN DEL CONTRATO POR TIPO DE JORNADA Y MODALIDAD. MUJERES. MES**

**MARZO 2009**

TOTAL	<= 7 DIAS	>7 Y <= 15 DIAS	>15 DIAS Y <= 1 MES	>1 Y <= 3 MESES	>3 Y <= 6 MESES	>6 Y <= 12 MESES	>12 Y <= 18 MESES	>18 Y <= 24 MESES	> 24 MESES	INDETERMINADA	INDEFINIDA	
<b>JORNADA COMPLETA</b>												
INDEFINIDO ORDINARIO (Bonif.)	12.572										12.572	
INDEFINIDO FOMENTO DE LA CO	4.256										4.256	
MINUSVALIDOS	155										155	
OBRA O SERVICIO	97.607	9.542	3.956	2.230	2.063	1.717	2.106	80	129	138	75.646	
EVENTUAL CIRCUNSTANCIAS DE	132.908	48.776	15.095	26.900	21.491	16.852	3.778	16				
INTERINIDAD	47.283	12.641	1.998	1.976	1.395	1.820	482	19	8	71	26.873	
TEMPORAL MINUSVALIDOS	255						223	31		1		
RELEVO	534	1			7	5	24	31	27	439		
JUBILACION PARCIAL												
SUST. JUBILACION 64 AÑOS	71						67	4				
PRACTICAS	1.243					783	347	9	104			
FORMACION	2.061					1.188	856	11	4	2		
OTROS CONTRATOS	2.931	795	119	128	81	251	205	13	4	3	1.332	
CONVERTIDOS EN INDEFINIDOS	15.346										15.346	
<b>JORNADA PARCIAL</b>												
INDEFINIDO ORDINARIO (Bonif.)	7.782										7.782	
INDEFINIDO FOMENTO DE LA CO	3.069										3.069	
MINUSVALIDOS	111										111	
OBRA O SERVICIO	56.026	7.690	1.061	1.059	1.891	2.124	1.164	31	21	17	40.968	
EVENTUAL CIRCUNSTANCIAS DE	69.306	20.577	2.454	7.064	22.758	14.213	2.230	10				
INTERINIDAD	28.713	6.847	1.072	1.186	725	766	232	17	4	45	17.819	
TEMPORAL MINUSVALIDOS	198						186	11	1			
RELEVO	303	1		1	2	4	8	7	20	260		
JUBILACION PARCIAL	516	1					4	12	14	438	47	
SUST. JUBILACION 64 AÑOS												
PRACTICAS	418					340	71	1	6			
FORMACION												
OTROS CONTRATOS	6						6					
CONVERTIDOS EN INDEFINIDOS	8.311										8.311	
<b>FIJOS DISCONTINUOS</b>												
INDEFINIDO ORDINARIO (Bonif.)	3.999										3.999	
INDEFINIDO FOMENTO DE LA CO	492										492	
MINUSVALIDOS	14										14	
CONVERTIDOS EN INDEFINIDOS	677										677	
<b>TOTAL</b>	<b>497.163</b>	<b>106.871</b>	<b>25.755</b>	<b>40.544</b>	<b>50.413</b>	<b>40.063</b>	<b>11.989</b>	<b>303</b>	<b>342</b>	<b>1.414</b>	<b>162.685</b>	<b>56.784</b>

**13.2M TOTAL CONTRATOS DE TRABAJO INICIALES Y CONTRATOS CONVERTIDOS EN INDEFINIDOS SEGÚN NIVEL DE ESTUDIOS TERMINADOS POR TIPO DE JORNADA Y MODALIDAD. MES**

**MARZO 2009**

	TOTAL	ANALFA- BETOS	ESTUDIOS PRIMARIOS	ESTUDIOS SECUNDARIOS		ESTUDIOS POSTSECUNDARIOS			OTROS
				PROGRAMAS F.P.	EDUCACIÓN GENERAL	TECN. PROF. SUPERIORES	PRIMER CICLO	SEGUNDO Y TERCER CICLO	
<b>JORNADA COMPLETA</b>									
INDEFINIDO ORDINARIO (Bonif. / No	33.207	2.367	1.578	2.068	18.224	1.861	2.279	4.830	
INDEFINIDO FOMENTO DE LA CONTRAT	9.804	644	456	660	6.253	472	500	819	
MINUSVALIDOS	484	27	31	37	339	20	14	16	
OBRA O SERVICIO	318.486	56.968	41.753	12.323	184.158	6.982	5.550	10.752	
EVENTUAL CIRCUNSTANCIAS DE LA PR	296.871	27.727	35.064	16.462	192.599	9.059	7.228	8.732	
INTERINIDAD	67.632	3.617	2.492	9.734	34.084	4.579	7.823	5.303	
TEMPORAL MINUSVALIDOS	785	52	48	58	569	20	18	20	
RELEVO	2.167	80	96	252	1.195	226	121	197	
JUBILACION PARCIAL									
SUST. JUBILACION 64 AÑOS	178	5	8	15	98	27	13	12	
PRACTICAS	2.328			425		360	512	1.031	
FORMACION	4.339	313	454	138	3.311	64	33	26	
OTROS CONTRATOS	6.140	489	445	472	3.434	367	466	467	
CONVERTIDOS EN INDEFINIDOS	37.831	2.501	1.828	3.092	23.472	2.205	1.831	2.902	
<b>JORNADA PARCIAL</b>									
INDEFINIDO ORDINARIO (Bonif. / No	13.137	1.267	1.063	673	8.404	363	490	877	
INDEFINIDO FOMENTO DE LA CONTRAT	4.587	395	407	296	2.969	149	141	230	
MINUSVALIDOS	204	18	14	18	136	10	5	3	
OBRA O SERVICIO	92.629	6.219	3.702	6.232	59.248	3.311	5.567	8.350	
EVENTUAL CIRCUNSTANCIAS DE LA PR	110.731	8.892	6.722	6.762	77.336	3.445	3.516	4.058	
INTERINIDAD	33.122	2.465	1.870	2.914	20.637	1.166	2.160	1.910	
TEMPORAL MINUSVALIDOS	362	21	34	31	253	13	7	3	
RELEVO	562	35	17	61	304	46	48	51	
JUBILACION PARCIAL	2.960	364	273	170	1.806	113	85	149	
SUST. JUBILACION 64 AÑOS									
PRACTICAS	585			163		123	125	174	
FORMACION									
OTROS CONTRATOS	7	1	1		4	1			
CONVERTIDOS EN INDEFINIDOS	11.917	911	608	786	8.232	432	415	533	
<b>FIJOS DISCONTINUOS</b>									
INDEFINIDO ORDINARIO (Bonif. / No	8.069	1.035	850	216	4.782	173	232	781	
INDEFINIDO FOMENTO DE LA CONTRAT	834	67	42	30	567	18	26	84	
MINUSVALIDOS	24	4		1	16	1	1	1	
CONVERTIDOS EN INDEFINIDOS	1.130	108	96	40	816	17	21	32	
<b>TOTAL</b>	<b>1.061.112</b>	<b>116.592</b>	<b>99.952</b>	<b>64.129</b>	<b>653.246</b>	<b>35.623</b>	<b>39.227</b>	<b>52.343</b>	

**13.3M CONTRATOS DE TRABAJO INICIALES Y CONTRATOS CONVERTIDOS EN INDEFINIDOS SEGÚN EDAD POR TIPO DE JORNADA Y MODALIDAD. AMBOS SEXOS. MES**

**MARZO 2009**

	TOTAL	< 20 AÑOS	20 - 24 AÑOS	25 - 29 AÑOS	30 - 34 AÑOS	35 - 39 AÑOS	40 - 44 AÑOS	45 - 49 AÑOS	50 - 54 AÑOS	55 - 59 AÑOS	>= 60 AÑOS
<b>JORNADA COMPLETA</b>											
INDEFINIDO ORDINARIO (Bon	33.207	355	2.935	6.156	8.206	6.217	4.359	2.331	1.405	805	438
INDEFINIDO FOMENTO DE LA	9.804	310	1.866	2.916	672	280	252	1.406	1.047	733	322
MINUSVALIDOS	484	12	29	38	73	86	80	70	54	25	17
OBRA O SERVICIO	318.486	9.936	42.317	58.159	57.902	47.762	40.016	29.508	18.369	9.744	4.773
EVENTUAL CIRCUNSTANCIAS D	296.871	11.253	46.561	54.351	49.911	40.630	35.471	27.848	17.271	8.726	4.849
INTERINIDAD	67.632	1.460	11.184	14.628	11.637	8.797	7.643	6.377	3.890	1.538	478
TEMPORAL MINUSVALIDOS	785	11	62	75	120	127	126	120	82	46	16
RELEVO	2.167	22	282	534	476	314	228	151	94	52	14
<b>JUBILACION PARCIAL</b>											
SUST. JUBILACION 64 AÑOS	178		22	23	41	24	25	21	12	8	2
PRACTICAS	2.328	108	1.039	979	153	25	12	6	2	2	2
FORMACION	4.339	1.951	516	320	360	373	360	244	139	62	14
OTROS CONTRATOS	6.140	135	528	1.033	1.019	872	806	747	559	259	182
CONVERTIDOS EN INDEFINIDO	37.831	819	5.940	9.517	8.096	5.315	3.631	2.378	1.225	663	247
<b>JORNADA PARCIAL</b>											
INDEFINIDO ORDINARIO (Bon	13.137	596	2.061	2.169	2.502	2.079	1.621	917	585	318	289
INDEFINIDO FOMENTO DE LA	4.587	495	1.348	1.137	271	93	81	524	363	186	89
MINUSVALIDOS	204	5	18	26	24	32	24	33	24	17	1
OBRA O SERVICIO	92.629	5.641	22.929	18.810	13.998	10.589	8.350	6.035	3.633	1.696	948
EVENTUAL CIRCUNSTANCIAS D	110.731	7.237	27.089	22.865	17.293	12.929	9.917	6.887	3.901	1.880	733
INTERINIDAD	33.122	1.301	5.488	5.347	4.470	4.566	4.477	3.756	2.393	1.078	246
TEMPORAL MINUSVALIDOS	362	6	41	45	58	63	49	47	34	14	5
RELEVO	562	10	73	97	107	84	57	59	42	19	14
<b>JUBILACION PARCIAL</b>											
SUST. JUBILACION 64 AÑOS	2.960							18	9	79	2.854
PRACTICAS	585	65	309	170	23	9	5	3		1	
FORMACION											
OTROS CONTRATOS	7			1	2	1	1	1			1
CONVERTIDOS EN INDEFINIDO	11.917	724	2.500	2.369	1.906	1.543	1.206	846	480	235	108
<b>FIJOS DISCONTINUOS</b>											
INDEFINIDO ORDINARIO (Bon	8.069	233	831	1.246	1.607	1.400	1.179	732	443	270	128
INDEFINIDO FOMENTO DE LA	834	44	157	210	62	36	26	140	95	44	20
MINUSVALIDOS	24		2	2	7	2	4	3	4		
CONVERTIDOS EN INDEFINIDO	1.130	26	134	185	167	160	159	131	94	49	25
<b>TOTAL</b>	<b>1.061.112</b>	<b>42.755</b>	<b>176.261</b>	<b>203.408</b>	<b>181.163</b>	<b>144.408</b>	<b>120.165</b>	<b>91.339</b>	<b>56.249</b>	<b>28.549</b>	<b>16.815</b>

**13.3.1M CONTRATOS DE TRABAJO INICIALES Y CONTRATOS CONVERTIDOS EN INDEFINIDOS SEGÚN EDAD POR TIPO DE JORNADA Y MODALIDAD. HOMBRES. MES**

**MARZO 2009**

	TOTAL	< 20 AÑOS	20 - 24 AÑOS	25 - 29 AÑOS	30 - 34 AÑOS	35 - 39 AÑOS	40 - 44 AÑOS	45 - 49 AÑOS	50 - 54 AÑOS	55 - 59 AÑOS	>= 60 AÑOS
<b>JORNADA COMPLETA</b>											
INDEFINIDO ORDINARIO (Bon	20.635	230	1.687	3.603	4.888	3.892	2.866	1.619	959	568	323
INDEFINIDO FOMENTO DE LA (	5.548	172	942	1.514	355	155	138	883	649	520	220
MINUSVALIDOS	329	10	22	27	52	53	55	46	37	16	11
OBRA O SERVICIO	220.879	6.946	28.425	39.907	40.929	33.086	27.163	20.341	13.165	7.424	3.493
EVENTUAL CIRCUNSTANCIAS DI	163.963	6.918	25.301	30.134	28.656	22.642	18.540	14.322	9.314	5.196	2.940
INTERINIDAD	20.349	518	3.565	4.796	3.893	2.750	1.986	1.423	886	389	143
TEMPORAL MINUSVALIDOS	530	7	43	47	78	92	93	74	51	35	10
RELEVO	1.633	22	220	376	371	231	177	110	75	39	12
JUBILACION PARCIAL											
SUST. JUBILACION 64 AÑOS	107		17	14	27	14	13	11	4	5	2
PRACTICAS	1.085	42	464	490	68	11	5	2	1	1	1
FORMACION	2.278	1.283	248	144	130	142	125	96	62	39	9
OTROS CONTRATOS	3.209	80	245	492	509	473	433	368	338	143	128
CONVERTIDOS EN INDEFINIDO:	22.485	553	3.238	5.144	4.807	3.383	2.326	1.521	823	494	196
<b>JORNADA PARCIAL</b>											
INDEFINIDO ORDINARIO (Bon	5.355	275	838	892	1.001	796	588	373	249	146	197
INDEFINIDO FOMENTO DE LA (	1.518	190	510	414	75	19	16	96	92	65	41
MINUSVALIDOS	93	4	8	16	10	14	9	14	9	8	1
OBRA O SERVICIO	36.603	2.604	8.710	7.640	5.921	4.259	3.004	2.086	1.210	711	458
EVENTUAL CIRCUNSTANCIAS DI	41.425	2.957	10.051	9.041	6.817	4.743	3.189	2.324	1.277	660	366
INTERINIDAD	4.409	311	1.185	993	691	467	301	251	124	63	23
TEMPORAL MINUSVALIDOS	164	2	19	20	27	35	21	15	17	5	3
RELEVO	259	6	41	42	61	35	20	20	17	6	11
JUBILACION PARCIAL	2.444							13	8	73	2.350
SUST. JUBILACION 64 AÑOS											
PRACTICAS	167	12	86	57	8	2	1	1			
FORMACION											
OTROS CONTRATOS	1										1
CONVERTIDOS EN INDEFINIDO:	3.606	294	854	759	576	405	289	201	110	68	50
<b>FIJOS DISCONTINUOS</b>											
INDEFINIDO ORDINARIO (Bon	4.070	122	420	690	834	643	536	376	223	154	72
INDEFINIDO FOMENTO DE LA (	342	19	70	91	24	7	3	59	38	24	7
MINUSVALIDOS	10		1	1	2	2	2	1	1		
CONVERTIDOS EN INDEFINIDO:	453	17	60	96	81	66	51	38	18	17	9
<b>TOTAL</b>	<b>563.949</b>	<b>23.594</b>	<b>87.270</b>	<b>107.440</b>	<b>100.891</b>	<b>78.417</b>	<b>61.950</b>	<b>46.684</b>	<b>29.757</b>	<b>16.869</b>	<b>11.077</b>

**13.3.2M CONTRATOS DE TRABAJO INICIALES Y CONTRATOS CONVERTIDOS EN INDEFINIDOS  
SEGÚN EDAD POR TIPO DE JORNADA Y MODALIDAD. MUJERES. MES**

**MARZO 2009**

TOTAL	< 20 AÑOS	20 - 24 AÑOS	25 - 29 AÑOS	30 - 34 AÑOS	35 - 39 AÑOS	40 - 44 AÑOS	45 - 49 AÑOS	50 - 54 AÑOS	55 - 59 AÑOS	>= 60 AÑOS	
<b>JORNADA COMPLETA</b>											
INDEFINIDO ORDINARIO (Bon:	12.572	125	1.248	2.553	3.318	2.325	1.493	712	446	237	115
INDEFINIDO FOMENTO DE LA (	4.256	138	924	1.402	317	125	114	523	398	213	102
MINUSVALIDOS	155	2	7	11	21	33	25	24	17	9	6
OBRA O SERVICIO	97.607	2.990	13.892	18.252	16.973	14.676	12.853	9.167	5.204	2.320	1.280
EVENTUAL CIRCUNSTANCIAS DE	132.908	4.335	21.260	24.217	21.255	17.988	16.931	13.526	7.957	3.530	1.909
INTERINIDAD	47.283	942	7.619	9.832	7.744	6.047	5.657	4.954	3.004	1.149	335
TEMPORAL MINUSVALIDOS	255	4	19	28	42	35	33	46	31	11	6
RELEVO	534		62	158	105	83	51	41	19	13	2
JUBILACION PARCIAL											
SUST. JUBILACION 64 AÑOS	71		5	9	14	10	12	10	8	3	
PRACTICAS	1.243	66	575	489	85	14	7	4	1	1	1
FORMACION	2.061	668	268	176	230	231	235	148	77	23	5
OTROS CONTRATOS	2.931	55	283	541	510	399	373	379	221	116	54
CONVERTIDOS EN INDEFINIDO:	15.346	266	2.702	4.373	3.289	1.932	1.305	857	402	169	51
<b>JORNADA PARCIAL</b>											
INDEFINIDO ORDINARIO (Bon:	7.782	321	1.223	1.277	1.501	1.283	1.033	544	336	172	92
INDEFINIDO FOMENTO DE LA (	3.069	305	838	723	196	74	65	428	271	121	48
MINUSVALIDOS	111	1	10	10	14	18	15	19	15	9	
OBRA O SERVICIO	56.026	3.037	14.219	11.170	8.077	6.330	5.346	3.949	2.423	985	490
EVENTUAL CIRCUNSTANCIAS DE	69.306	4.280	17.038	13.824	10.476	8.186	6.728	4.563	2.624	1.220	367
INTERINIDAD	28.713	990	4.303	4.354	3.779	4.099	4.176	3.505	2.269	1.015	223
TEMPORAL MINUSVALIDOS	198	4	22	25	31	28	28	32	17	9	2
RELEVO	303	4	32	55	46	49	37	39	25	13	3
JUBILACION PARCIAL	516							5	1	6	504
SUST. JUBILACION 64 AÑOS											
PRACTICAS	418	53	223	113	15	7	4	2		1	
FORMACION											
OTROS CONTRATOS	6			1	2	1	1	1			
CONVERTIDOS EN INDEFINIDO:	8.311	430	1.646	1.610	1.330	1.138	917	645	370	167	58
<b>FIJOS DISCONTINUOS</b>											
INDEFINIDO ORDINARIO (Bon:	3.999	111	411	556	773	757	643	356	220	116	56
INDEFINIDO FOMENTO DE LA (	492	25	87	119	38	29	23	81	57	20	13
MINUSVALIDOS	14		1	1	5		2	2	3		
CONVERTIDOS EN INDEFINIDO:	677	9	74	89	86	94	108	93	76	32	16
<b>TOTAL</b>	<b>497.163</b>	<b>19.161</b>	<b>88.991</b>	<b>95.968</b>	<b>80.272</b>	<b>65.991</b>	<b>58.215</b>	<b>44.655</b>	<b>26.492</b>	<b>11.680</b>	<b>5.738</b>



**14.1M CONTRATOS INDEFINIDOS Y TEMPORALES ACOGIDOS A MEDIDAS DE FOMENTO DE LA CONTRATACIÓN SEGÚN TIPO DE CONTRATO POR SEXO Y COLECTIVO DE BONIFICACIÓN(\*). MES**

**MARZO 2009**

	TOTAL	INDEFINIDO ORDINARIO (Bonif. / No Bonif.)	INDEFINIDO FOMENTO DE LA CONTRATACIÓN INDEFINIDA	MINUSVALIDOS	CONVERTIDOS EN INDEFINIDOS	CONTRATOS TEMPORALES
<b>AMBOS SEXOS</b>						
DESEMPLEADOS CON RESPONSABILIDADES FAMILIARES	1.710	1.067	643			
MUJERES DESEMPLEADAS	6.793	3.532	3.261			
MUJ.CONTRATADAS 24 MESES SIG.ALUMBR.	170	106	64			
DESEMPLEADOS INSCRITOS DE 6 O MAS MESES	511	117	394			
DESEMPLEADOS MAYORES 45	4.223	497	3.719			7
JOVENES 16 A 30 AÑOS	4.682	591	4.048		43	
MATERNIDAD, ADOPCIÓN Y ACOGIMIENTO	5.605					5.605
MINUSVALIDOS	3.891	68	178	712	292	2.641
TRABAJADORES EN RIESGO DE EXCLUSION SOCIAL	109	13	7			89
TRABAJADORES EN EMPRESAS DE INSERCIÓN	52	2				50
CONVERSION A INDEFINIDO ACOGIDO BONIFICA	2.282				2.282	
OTROS COLECTIVOS	1.766	7	2			1.757
NO BONIFICADOS	5.548		2.909		2.639	
<b>TOTAL</b>	<b>37.342</b>	<b>6.000</b>	<b>15.225</b>	<b>712</b>	<b>5.256</b>	<b>10.149</b>
<b>HOMBRES</b>						
DESEMPLEADOS CON RESPONSABILIDADES FAMILIARES	955	635	320			
MUJERES DESEMPLEADAS						
MUJ.CONTRATADAS 24 MESES SIG.ALUMBR.						
DESEMPLEADOS INSCRITOS DE 6 O MAS MESES	406	92	314			
DESEMPLEADOS MAYORES 45	2.297	292	1.998			7
JOVENES 16 A 30 AÑOS	3.643	465	3.176		2	
MATERNIDAD, ADOPCIÓN Y ACOGIMIENTO	972					972
MINUSVALIDOS	2.336	37	95	432	187	1.585
TRABAJADORES EN RIESGO DE EXCLUSION SOCIAL	94	12	6			76
TRABAJADORES EN EMPRESAS DE INSERCIÓN	29	2				27
CONVERSION A INDEFINIDO ACOGIDO BONIFICA	1.342				1.342	
OTROS COLECTIVOS	403	2				401
NO BONIFICADOS	3.147		1.499		1.648	
<b>TOTAL</b>	<b>15.624</b>	<b>1.537</b>	<b>7.408</b>	<b>432</b>	<b>3.179</b>	<b>3.068</b>
<b>MUJERES</b>						
DESEMPLEADOS CON RESPONSABILIDADES FAMILIARES	755	432	323			
MUJERES DESEMPLEADAS	6.793	3.532	3.261			
MUJ.CONTRATADAS 24 MESES SIG.ALUMBR.	170	106	64			
DESEMPLEADOS INSCRITOS DE 6 O MAS MESES	105	25	80			
DESEMPLEADOS MAYORES 45	1.926	205	1.721			
JOVENES 16 A 30 AÑOS	1.039	126	872		41	
MATERNIDAD, ADOPCIÓN Y ACOGIMIENTO	4.633					4.633
MINUSVALIDOS	1.555	31	83	280	105	1.056
TRABAJADORES EN RIESGO DE EXCLUSION SOCIAL	15	1	1			13
TRABAJADORES EN EMPRESAS DE INSERCIÓN	23					23
CONVERSION A INDEFINIDO ACOGIDO BONIFICA	940				940	
OTROS COLECTIVOS	1.363	5	2			1.356
NO BONIFICADOS	2.401		1.410		991	
<b>TOTAL</b>	<b>21.718</b>	<b>4.463</b>	<b>7.817</b>	<b>280</b>	<b>2.077</b>	<b>7.081</b>

(\*) Según Ley 12/2001, Ley 43/2006

**14.2M CONTRATOS INDEFINIDOS Y TEMPORALES ACOGIDOS A MEDIDAS DE FOMENTO DE LA CONTRATACIÓN SEGÚN TIPO DE CONTRATO POR SEXO Y COLECTIVO DE FOMENTO DE LA CONTRATACIÓN INDEFINIDA(\*). MES**

**MARZO 2009**

	TOTAL	INDEFINIDO ORDINARIO (Bonif. / No Bonif.)	INDEFINIDO FOMENTO DE LA CONTRATACIÓN INDEFINIDA	MINUSVALIDOS	CONVERTIDOS EN INDEFINIDOS	CONTRATOS TEMPORALES
<b>AMBOS SEXOS</b>						
MAYORES DE 45 AÑOS	4.869		4.869			
MINUSVÁLIDOS	764		209	555		
JOVENES DE 16-30 AÑOS AMBOS INCLUSIVE	8.796		8.796			
MUJERES DESEMP.Ocup < INDICE EMPLEO	386		386			
DESEMPLEADOS INSC. DE 6 O MAS MESES	965		965			
CONVERSIONES INDEF.	4.000				4.000	
NO ACOGIDOS A D.A.P.	17.562	6.000		157	1.256	10.149
<b>TOTAL</b>	<b>37.342</b>	<b>6.000</b>	<b>15.225</b>	<b>712</b>	<b>5.256</b>	<b>10.149</b>
<b>HOMBRES</b>						
MAYORES DE 45 AÑOS	2.642		2.642			
MINUSVÁLIDOS	452		113	339		
JOVENES DE 16-30 AÑOS AMBOS INCLUSIVE	4.159		4.159			
DESEMPLEADOS INSC. DE 6 O MAS MESES	494		494			
CONVERSIONES INDEF.	2.429				2.429	
NO ACOGIDOS A D.A.P.	5.448	1.537		93	750	3.068
<b>TOTAL</b>	<b>15.624</b>	<b>1.537</b>	<b>7.408</b>	<b>432</b>	<b>3.179</b>	<b>3.068</b>
<b>MUJERES</b>						
MAYORES DE 45 AÑOS	2.227		2.227			
MINUSVÁLIDOS	312		96	216		
JOVENES DE 16-30 AÑOS AMBOS INCLUSIVE	4.637		4.637			
MUJERES DESEMP.Ocup < INDICE EMPLEO	386		386			
DESEMPLEADOS INSC. DE 6 O MAS MESES	471		471			
CONVERSIONES INDEF.	1.571				1.571	
NO ACOGIDOS A D.A.P.	12.114	4.463		64	506	7.081
<b>TOTAL</b>	<b>21.718</b>	<b>4.463</b>	<b>7.817</b>	<b>280</b>	<b>2.077</b>	<b>7.081</b>

(\*) Según Ley 12/2001, Ley 43/2006

## 15.1M PRÓRROGAS SEGÚN EDAD POR SEXO Y TIPO DE CONTRATO. MES

MARZO 2009

	TOTAL	< 20 AÑOS	20-24 AÑOS	25-29 AÑOS	30-34 AÑOS	35-39 AÑOS	40-44 AÑOS	45-49 AÑOS	50-54 AÑOS	55-59 AÑOS	>= 60 AÑOS
<b>AMBOS SEXOS</b>											
OBRA O SERVICIO	6.010	131	798	1.234	1.183	854	728	517	283	180	102
EVENTUAL CIRCUNSTANCIAS D	94.537	4.134	17.900	20.396	17.731	12.995	9.568	6.355	3.323	1.557	578
INTERINIDAD	420	7	78	103	73	52	39	30	24	9	5
TEMPORAL MINUSVALIDOS	743	6	54	80	119	99	112	119	102	37	15
RELEVO	12		2	2	2	1	2	1	1		1
SUST. JUBILACION 64 AÑOS	1				1						
JUBILACION PARCIAL	10										10
PRACTICAS	3.968	145	1.793	1.719	242	40	18	8	3		
FORMACION	3.126	1.798	985	52	53	55	64	57	41	17	4
OTROS CONTRATOS	536	7	46	80	110	85	57	68	32	31	20
<b>TOTAL</b>	<b>109.363</b>	<b>6.228</b>	<b>21.656</b>	<b>23.666</b>	<b>19.514</b>	<b>14.181</b>	<b>10.588</b>	<b>7.155</b>	<b>3.809</b>	<b>1.831</b>	<b>735</b>
<b>HOMBRES</b>											
OBRA O SERVICIO	2.759	75	335	501	554	390	335	238	146	119	66
EVENTUAL CIRCUNSTANCIAS D	47.293	2.169	8.600	10.038	9.401	6.729	4.587	2.872	1.657	849	391
INTERINIDAD	106	1	20	24	21	8	8	11	9	2	2
TEMPORAL MINUSVALIDOS	494	4	36	49	71	68	84	81	63	28	10
RELEVO	6		1	1	1	1		1			1
SUST. JUBILACION 64 AÑOS	1				1						
JUBILACION PARCIAL	7										7
PRACTICAS	1.891	75	808	859	124	21	1	2	1		
FORMACION	1.852	1.311	448	26	20	9	11	7	9	9	2
OTROS CONTRATOS	282	3	22	33	56	46	37	36	16	17	16
<b>TOTAL</b>	<b>54.691</b>	<b>3.638</b>	<b>10.270</b>	<b>11.531</b>	<b>10.249</b>	<b>7.272</b>	<b>5.063</b>	<b>3.248</b>	<b>1.901</b>	<b>1.024</b>	<b>495</b>
<b>MUJERES</b>											
OBRA O SERVICIO	3.251	56	463	733	629	464	393	279	137	61	36
EVENTUAL CIRCUNSTANCIAS D	47.244	1.965	9.300	10.358	8.330	6.266	4.981	3.483	1.666	708	187
INTERINIDAD	314	6	58	79	52	44	31	19	15	7	3
TEMPORAL MINUSVALIDOS	249	2	18	31	48	31	28	38	39	9	5
RELEVO	6		1	1	1		2		1		
SUST. JUBILACION 64 AÑOS											
JUBILACION PARCIAL	3										3
PRACTICAS	2.077	70	985	860	118	19	17	6	2		
FORMACION	1.274	487	537	26	33	46	53	50	32	8	2
OTROS CONTRATOS	254	4	24	47	54	39	20	32	16	14	4
<b>TOTAL</b>	<b>54.672</b>	<b>2.590</b>	<b>11.386</b>	<b>12.135</b>	<b>9.265</b>	<b>6.909</b>	<b>5.525</b>	<b>3.907</b>	<b>1.908</b>	<b>807</b>	<b>240</b>

## 15.2M PRÓRROGAS SEGÚN NIVEL DE ESTUDIOS POR SEXO Y TIPO DE CONTRATO. MES

MARZO 2009

	TOTAL	ANALFABETOS	ESTUDIOS PRIMARIOS	ESTUDIOS SECUNDARIOS		ESTUDIOS POSTSECUNDARIOS			
				PROGRAMAS DE F.P.	EDUCACIÓN GENERAL	TÉCNICO PROFESIONALES SUPERIORES	PRIMER CICLO	SEGUNDO Y TERCER CICLO	OTROS
<b>AMBOS SEXOS</b>									
OBRA O SERVICIO	6.010	445	384	383	3.337	258	435	768	
EVENTUAL CIRCUNSTANCIAS DE	94.537	7.487	5.395	6.780	65.907	3.582	2.595	2.791	
INTERINIDAD	420	12	6	54	212	23	68	45	
TEMPORAL MINUSVALIDOS	743	61	67	53	509	21	16	16	
RELEVO	12			1	5		4	2	
SUST. JUBILACION 64 AÑOS	1							1	
JUBILACION PARCIAL	10				6		1	3	
PRACTICAS	3.968			758		916	834	1.460	
FORMACION	3.126	194	280	109	2.509	27	2	5	
OTROS CONTRATOS	536	18	33	27	370	20	21	47	
<b>TOTAL</b>	<b>109.363</b>	<b>8.217</b>	<b>6.165</b>	<b>8.165</b>	<b>72.855</b>	<b>4.847</b>	<b>3.976</b>	<b>5.138</b>	
<b>HOMBRES</b>									
OBRA O SERVICIO	2.759	273	236	142	1.586	104	128	290	
EVENTUAL CIRCUNSTANCIAS DE	47.293	4.136	2.852	3.059	33.538	1.664	946	1.098	
INTERINIDAD	106	4		9	58	4	19	12	
TEMPORAL MINUSVALIDOS	494	38	42	31	357	14	5	7	
RELEVO	6				3		2	1	
SUST. JUBILACION 64 AÑOS	1							1	
JUBILACION PARCIAL	7				5		1	1	
PRACTICAS	1.891			369		474	365	683	
FORMACION	1.852	152	216	33	1.442	6	1	2	
OTROS CONTRATOS	282	9	15	10	209	13	5	21	
<b>TOTAL</b>	<b>54.691</b>	<b>4.612</b>	<b>3.361</b>	<b>3.653</b>	<b>37.198</b>	<b>2.279</b>	<b>1.472</b>	<b>2.116</b>	
<b>MUJERES</b>									
OBRA O SERVICIO	3.251	172	148	241	1.751	154	307	478	
EVENTUAL CIRCUNSTANCIAS DE	47.244	3.351	2.543	3.721	32.369	1.918	1.649	1.693	
INTERINIDAD	314	8	6	45	154	19	49	33	
TEMPORAL MINUSVALIDOS	249	23	25	22	152	7	11	9	
RELEVO	6			1	2		2	1	
SUST. JUBILACION 64 AÑOS									
JUBILACION PARCIAL	3				1			2	
PRACTICAS	2.077			389		442	469	777	
FORMACION	1.274	42	64	76	1.067	21	1	3	
OTROS CONTRATOS	254	9	18	17	161	7	16	26	
<b>TOTAL</b>	<b>54.672</b>	<b>3.605</b>	<b>2.804</b>	<b>4.512</b>	<b>35.657</b>	<b>2.568</b>	<b>2.504</b>	<b>3.022</b>	

### 15.3M PRÓRROGAS SEGÚN GRUPO PRINCIPAL DE OCUPACIÓN POR SEXO Y TIPO DE CONTRATO. MES

MARZO 2009

	TOTAL	A. DIR.ADM. PUB. Y EMP >=10 AS.	B. GER.EMPR. < 10 ASAL.	C. GER.EMP. SIN ASAL.	D. TIT.SEG Y TER.CICLO UNIV.	E. TIT. PRIMER CICLO UNIV.	F. TEC. Y PROF. DE APOYO	G. EMP.DE TIPO ADM.	H. TRAB.SERV.RES T. Y PERS.	J. TE.SER.PROT Y SEGURIDAD
<b>AMBOS SEXOS</b>										
OBRA O SERVICIO	6.010	18	7	6	670	233	757	626	659	31
EVENTUAL CIRCUNSTANCIAS DE INTERINIDAD	94.537	128	26	4	1.181	1.042	6.734	9.737	16.169	558
TEMPORAL MINUSVALIDOS	420				51	50	27	56	93	1
RELEVO	743				11	2	28	150	19	
SUST. JUBILACION 64 AÑOS	12				2	4				
JUBILACION PARCIAL	1				1					
PRACTICAS	10				1	4	1	1		
FORMACION	3.968	9	1		1.012	535	1.183	582	234	
OTROS CONTRATOS	3.126				1	2	75	389	268	2
<b>TOTAL</b>	<b>109.363</b>	<b>157</b>	<b>36</b>	<b>10</b>	<b>3.019</b>	<b>1.885</b>	<b>9.080</b>	<b>11.552</b>	<b>17.459</b>	<b>593</b>
<b>HOMBRES</b>										
OBRA O SERVICIO	2.759	10	6	6	306	70	304	158	131	26
EVENTUAL CIRCUNSTANCIAS DE INTERINIDAD	47.293	81	15	4	535	398	3.408	2.598	6.016	480
TEMPORAL MINUSVALIDOS	106				22	5	7	6	17	1
RELEVO	494				5	1	20	84	7	
SUST. JUBILACION 64 AÑOS	6				1	2				
JUBILACION PARCIAL	1				1					
PRACTICAS	7					3		1		
FORMACION	1.891	4			508	274	550	159	18	
OTROS CONTRATOS	1.852				1	1	43	92	78	2
<b>TOTAL</b>	<b>54.691</b>	<b>96</b>	<b>22</b>	<b>10</b>	<b>1.428</b>	<b>754</b>	<b>4.503</b>	<b>3.102</b>	<b>6.267</b>	<b>510</b>
<b>MUJERES</b>										
OBRA O SERVICIO	3.251	8	1		364	163	453	468	528	5
EVENTUAL CIRCUNSTANCIAS DE INTERINIDAD	47.244	47	11		646	644	3.326	7.139	10.153	78
TEMPORAL MINUSVALIDOS	314				29	45	20	50	76	
RELEVO	249				6	1	8	66	12	
SUST. JUBILACION 64 AÑOS	6				1	2				
JUBILACION PARCIAL	3					1	1			
PRACTICAS	2.077	5	1		504	261	633	423	216	
FORMACION	1.274					1	32	297	190	
OTROS CONTRATOS	254	1	1		40	13	104	7	17	
<b>TOTAL</b>	<b>54.672</b>	<b>61</b>	<b>14</b>		<b>1.591</b>	<b>1.131</b>	<b>4.577</b>	<b>8.450</b>	<b>11.192</b>	<b>83</b>

**15.3M PRÓRROGAS SEGÚN GRUPO PRINCIPAL DE OCUPACIÓN POR SEXO Y TIPO DE CONTRATO. MES**  
(Continuación)

**MARZO 2009**

	K. DEP.COMER. Y ASIMIL.	L. TR.C.AGR. Y PESCA	M. T.C.CONST. EXC.MAQ.	N. TR.C.IND. Y ASIMIL.	P. TR.C.ART. GR.TEX,ETC	Q. OP.MAQ.FIJA NOMT. Y ENS.	R. COND. Y OP.MAQ. MOVIL	S. TR.N/C SER.EXC. TTES.	T. PEONES	U. FUERZAS ARMADAS
<b>AMBOS SEXOS</b>										
OBRA O SERVICIO	513	79	425	116	66	73	206	842	678	5
EVENTUAL CIRCUNSTANCIAS	10.987	745	3.659	2.587	1.873	3.759	5.075	11.931	18.311	31
INTERINIDAD	41	1		3	4	5	7	60	21	
TEMPORAL MINUSVALIDOS	49	11	14	6	12	13	33	290	105	
RELEVO	2			1				2	1	
SUST. JUBILACION 64 AÑOS										
JUBILACION PARCIAL	1				1		1			
PRACTICAS	38	4	68	196	17	88	1			
FORMACION	622	185	978	369	118	94	21			2
OTROS CONTRATOS	8		6	1			2	81	28	
<b>TOTAL</b>	<b>12.261</b>	<b>1.025</b>	<b>5.150</b>	<b>3.279</b>	<b>2.091</b>	<b>4.032</b>	<b>5.346</b>	<b>13.206</b>	<b>19.144</b>	<b>38</b>
<b>HOMBRES</b>										
OBRA O SERVICIO	107	69	411	110	31	60	200	241	509	4
EVENTUAL CIRCUNSTANCIAS	2.505	470	3.547	2.501	1.190	2.453	4.822	3.968	12.286	16
INTERINIDAD	4	1		3	2	4	6	16	12	
TEMPORAL MINUSVALIDOS	30	11	14	6	11	11	32	183	79	
RELEVO	1			1					1	
SUST. JUBILACION 64 AÑOS										
JUBILACION PARCIAL	1				1		1			
PRACTICAS	21	4	65	193	10	84	1			
FORMACION	195	70	844	352	77	74	21			2
OTROS CONTRATOS	4		5				2	18	26	
<b>TOTAL</b>	<b>2.868</b>	<b>625</b>	<b>4.886</b>	<b>3.166</b>	<b>1.322</b>	<b>2.686</b>	<b>5.085</b>	<b>4.426</b>	<b>12.913</b>	<b>22</b>
<b>MUJERES</b>										
OBRA O SERVICIO	406	10	14	6	35	13	6	601	169	1
EVENTUAL CIRCUNSTANCIAS	8.482	275	112	86	683	1.306	253	7.963	6.025	15
INTERINIDAD	37				2	1	1	44	9	
TEMPORAL MINUSVALIDOS	19				1	2	1	107	26	
RELEVO	1							2		
SUST. JUBILACION 64 AÑOS										
JUBILACION PARCIAL										
PRACTICAS	17		3	3	7	4				
FORMACION	427	115	134	17	41	20				
OTROS CONTRATOS	4		1	1				63	2	
<b>TOTAL</b>	<b>9.393</b>	<b>400</b>	<b>264</b>	<b>113</b>	<b>769</b>	<b>1.346</b>	<b>261</b>	<b>8.780</b>	<b>6.231</b>	<b>16</b>

## 15.4M PRÓRROGAS SEGÚN SECTOR DE ACTIVIDAD ECONÓMICA POR SEXO Y TIPO DE CONTRATO. MES

MARZO 2009

	TOTAL	AGRICULTURA Y PESCA	INDUSTRIA	CONSTRUCCIÓN	SERVICIOS
<b>AMBOS SEXOS</b>					
OBRA O SERVICIO	6.010	91	551	83	5.285
EVENTUAL CIRCUNSTANCIAS DE LA PF	94.537	1.723	11.850	1.408	79.556
INTERINIDAD	420		28	1	391
TEMPORAL MINUSVALIDOS	743	4	79	16	644
RELEVO	12		2		10
SUST. JUBILACION 64 AÑOS	1				1
JUBILACION PARCIAL	10		3		7
PRACTICAS	3.968	10	670	147	3.141
FORMACION	3.126	9	579	217	2.321
OTROS CONTRATOS	536		25	17	494
<b>TOTAL</b>	<b>109.363</b>	<b>1.837</b>	<b>13.787</b>	<b>1.889</b>	<b>91.850</b>
<b>HOMBRES</b>					
OBRA O SERVICIO	2.759	67	444	64	2.184
EVENTUAL CIRCUNSTANCIAS DE LA PF	47.293	1.138	8.038	1.197	36.920
INTERINIDAD	106		15		91
TEMPORAL MINUSVALIDOS	494	4	62	13	415
RELEVO	6		2		4
SUST. JUBILACION 64 AÑOS	1				1
JUBILACION PARCIAL	7		3		4
PRACTICAS	1.891	5	439	128	1.319
FORMACION	1.852	6	515	207	1.124
OTROS CONTRATOS	282		16	10	256
<b>TOTAL</b>	<b>54.691</b>	<b>1.220</b>	<b>9.534</b>	<b>1.619</b>	<b>42.318</b>
<b>MUJERES</b>					
OBRA O SERVICIO	3.251	24	107	19	3.101
EVENTUAL CIRCUNSTANCIAS DE LA PF	47.244	585	3.812	211	42.636
INTERINIDAD	314		13	1	300
TEMPORAL MINUSVALIDOS	249		17	3	229
RELEVO	6				6
SUST. JUBILACION 64 AÑOS					
JUBILACION PARCIAL	3				3
PRACTICAS	2.077	5	231	19	1.822
FORMACION	1.274	3	64	10	1.197
OTROS CONTRATOS	254		9	7	238
<b>TOTAL</b>	<b>54.672</b>	<b>617</b>	<b>4.253</b>	<b>270</b>	<b>49.532</b>

## 15.5M PRÓRROGAS SEGÚN DURACIÓN DE LA PRÓRROGA POR SEXO Y TIPO DE CONTRATO. MES

MARZO 2009

	TOTAL	HASTA 3 MESES	> 3 A <= 6 MESES	> 6 A <= 12 MESES	> 12 A <= 18 MESES	> 18 A <= 24 MESES	MAS DE 24 MESES
<b>AMBOS SEXOS</b>							
OBRA O SERVICIO	6.010	3.196	1.563	1.131	55	54	11
EVENTUAL CIRCUNSTANCIAS DE LA PRODU	94.537	51.656	31.698	11.168	15		
INTERINIDAD	420	287	62	62	3	2	4
TEMPORAL MINUSVALIDOS	743			716	22	5	
RELEVO	12		1	10	1		
SUST. JUBILACION 64 AÑOS	1		1				
JUBILACION PARCIAL	10	1	2	6		1	
PRACTICAS	3.968		2.326	1.553	89		
FORMACION	3.126	10	2.157	815	109	31	4
OTROS CONTRATOS	536	128	279	113	5	3	8
<b>TOTAL</b>	<b>109.363</b>	<b>55.278</b>	<b>38.089</b>	<b>15.574</b>	<b>299</b>	<b>96</b>	<b>27</b>

### HOMBRES

OBRA O SERVICIO	2.759	1.541	694	461	30	30	3
EVENTUAL CIRCUNSTANCIAS DE LA PRODU	47.293	26.657	15.573	5.058	5		
INTERINIDAD	106	72	14	15	2	1	2
TEMPORAL MINUSVALIDOS	494			471	20	3	
RELEVO	6		1	5			
SUST. JUBILACION 64 AÑOS	1		1				
JUBILACION PARCIAL	7	1	1	4		1	
PRACTICAS	1.891		1.101	743	47		
FORMACION	1.852	8	1.215	530	72	24	3
OTROS CONTRATOS	282	64	155	50	4	2	7
<b>TOTAL</b>	<b>54.691</b>	<b>28.343</b>	<b>18.755</b>	<b>7.337</b>	<b>180</b>	<b>61</b>	<b>15</b>

### MUJERES

OBRA O SERVICIO	3.251	1.655	869	670	25	24	8
EVENTUAL CIRCUNSTANCIAS DE LA PRODU	47.244	24.999	16.125	6.110	10		
INTERINIDAD	314	215	48	47	1	1	2
TEMPORAL MINUSVALIDOS	249			245	2	2	
RELEVO	6			5	1		
SUST. JUBILACION 64 AÑOS							
JUBILACION PARCIAL	3		1	2			
PRACTICAS	2.077		1.225	810	42		
FORMACION	1.274	2	942	285	37	7	1
OTROS CONTRATOS	254	64	124	63	1	1	1
<b>TOTAL</b>	<b>54.672</b>	<b>26.935</b>	<b>19.334</b>	<b>8.237</b>	<b>119</b>	<b>35</b>	<b>12</b>



**15.6M PRÓRROGAS SEGÚN NÚMERO DE PRÓRROGA POR SEXO Y TIPO DE CONTRATO.  
MES**

**MARZO 2009**

	TOTAL	PRORROGA 1	PRORROGA 2	PRÓRROGA 3	PRÓRROGA 4	MAS DE 4
<b>AMBOS SEXOS</b>						
OBRA O SERVICIO	6.010	3.334	1.292	579	292	513
EVENTUAL CIRCUNSTANCIAS DE LA PRODUCCIÓN	94.537	93.416	811	147	63	100
INTERINIDAD	420	323	43	18	18	18
TEMPORAL MINUSVALIDOS	743	460	283			
RELEVO	12	8	3	1		
SUST. JUBILACION 64 AÑOS	1	1				
JUBILACION PARCIAL	10	8		1	1	
PRACTICAS	3.968	2.700	1.244	22		2
FORMACION	3.126	1.902	905	169	102	48
OTROS CONTRATOS	536	271	105	64	35	61
<b>TOTAL</b>	<b>109.363</b>	<b>102.423</b>	<b>4.686</b>	<b>1.001</b>	<b>511</b>	<b>742</b>
<b>HOMBRES</b>						
OBRA O SERVICIO	2.759	1.521	547	282	148	261
EVENTUAL CIRCUNSTANCIAS DE LA PRODUCCIÓN	47.293	46.728	412	70	31	52
INTERINIDAD	106	77	8	4	6	11
TEMPORAL MINUSVALIDOS	494	298	196			
RELEVO	6	4	2			
SUST. JUBILACION 64 AÑOS	1	1				
JUBILACION PARCIAL	7	5		1	1	
PRACTICAS	1.891	1.299	579	13		
FORMACION	1.852	1.119	580	95	38	20
OTROS CONTRATOS	282	135	52	40	17	38
<b>TOTAL</b>	<b>54.691</b>	<b>51.187</b>	<b>2.376</b>	<b>505</b>	<b>241</b>	<b>382</b>
<b>MUJERES</b>						
OBRA O SERVICIO	3.251	1.813	745	297	144	252
EVENTUAL CIRCUNSTANCIAS DE LA PRODUCCIÓN	47.244	46.688	399	77	32	48
INTERINIDAD	314	246	35	14	12	7
TEMPORAL MINUSVALIDOS	249	162	87			
RELEVO	6	4	1	1		
SUST. JUBILACION 64 AÑOS						
JUBILACION PARCIAL	3	3				
PRACTICAS	2.077	1.401	665	9		2
FORMACION	1.274	783	325	74	64	28
OTROS CONTRATOS	254	136	53	24	18	23
<b>TOTAL</b>	<b>54.672</b>	<b>51.236</b>	<b>2.310</b>	<b>496</b>	<b>270</b>	<b>360</b>

## 16.1M CONTRATOS DE TRABAJO CONVERTIDOS EN INDEFINIDOS SEGÚN EDAD POR SEXO Y TIPO DE CONTRATOS. MES

MARZO 2009

TOTAL EDAD	DE 16 A 19 AÑOS	DE 20 A 24 AÑOS	DE 25 A 29 AÑOS	DE 30 A 34 AÑOS	DE 35 A 39 AÑOS	DE 40 A 44 AÑOS	DE 45 A 49 AÑOS	DE 50 A 54 AÑOS	DE 55 A 59 AÑOS	MAYOR DE 59 AÑOS	
AMBOS SEXOS											
OBRA / SERVICIO	9.773	110	1.070	2.077	2.110	1.479	1.168	817	499	290	153
EVENTUAL CIRC.PROD.	37.004	1.278	6.623	8.686	7.332	5.183	3.595	2.349	1.165	586	207
INTERINIDAD.	1.161	29	188	261	237	146	109	92	58	30	11
TEMPORAL MINUSV.	301	2	23	44	42	35	36	53	42	20	4
SUST.JUBILACION 64 AÑOS	41	1	4	11	7	8	5	1	1	3	
PRACTICAS.	1.348	14	391	766	151	16	5	3	2		
RELEVO.	854	3	47	217	279	143	75	38	30	18	4
FORMACION.	374	132	226	4	6	4		1	1		
OTROS CONTRATOS CONV. EN	22		2	5	5	4		1	1		1
<b>TOTAL</b>	<b>50.878</b>	<b>1.569</b>	<b>8.574</b>	<b>12.071</b>	<b>10.169</b>	<b>7.018</b>	<b>4.996</b>	<b>3.355</b>	<b>1.799</b>	<b>947</b>	<b>380</b>

### HOMBRES

OBRA / SERVICIO	5.975	79	683	1.217	1.263	909	712	511	292	194	115
EVENTUAL CIRC.PROD.	18.519	663	3.070	4.151	3.806	2.750	1.842	1.165	595	348	129
INTERINIDAD.	320	9	46	74	71	46	31	19	14	8	2
TEMPORAL MINUSV.	193	2	14	25	25	24	21	38	27	13	4
SUST.JUBILACION 64 AÑOS	32	1	2	8	6	7	5	1		2	
PRACTICAS.	627	2	177	365	73	6	2	1	1		
RELEVO.	632	3	38	156	213	108	52	24	20	14	4
FORMACION.	236	105	121	2	4	2		1	1		
OTROS CONTRATOS CONV. EN	10		1	1	3	2	1		1		1
<b>TOTAL</b>	<b>26.544</b>	<b>864</b>	<b>4.152</b>	<b>5.999</b>	<b>5.464</b>	<b>3.854</b>	<b>2.666</b>	<b>1.760</b>	<b>951</b>	<b>579</b>	<b>255</b>

### MUJERES

OBRA / SERVICIO	3.798	31	387	860	847	570	456	306	207	96	38
EVENTUAL CIRC.PROD.	18.485	615	3.553	4.535	3.526	2.433	1.753	1.184	570	238	78
INTERINIDAD.	841	20	142	187	166	100	78	73	44	22	9
TEMPORAL MINUSV.	108		9	19	17	11	15	15	15	7	
SUST.JUBILACION 64 AÑOS	9		2	3	1	1			1	1	
PRACTICAS.	721	12	214	401	78	10	3	2	1		
RELEVO.	222		9	61	66	35	23	14	10	4	
FORMACION.	138	27	105	2	2	2					
OTROS CONTRATOS CONV. EN	12		1	4	2	2		1			
<b>TOTAL</b>	<b>24.334</b>	<b>705</b>	<b>4.422</b>	<b>6.072</b>	<b>4.705</b>	<b>3.164</b>	<b>2.330</b>	<b>1.595</b>	<b>848</b>	<b>368</b>	<b>125</b>

**16.2M CONTRATOS DE TRABAJO CONVERTIDOS EN INDEFINIDOS SEGÚN NIVEL DE ESTUDIOS TERMINADOS POR SEXO Y TIPO DE CONTRATOS. MES**

**MARZO 2009**

	TOTAL	ANALFA- BETOS	ESTUDIOS PRIMARIOS	ESTUDIOS SECUNDARIOS		ESTUDIOS POSTSECUNDARIOS			
				PROGRAMAS F.P.	EDUCACION GENERAL	TEC.PROF.SU P.	PRIMER CICLO	SEGUNDO Y TERCER CICLO	OTROS
<b>AMBOS SEXOS</b>									
OBRA / SERVICIO	9.773	753	576	685	5.749	582	557	871	
EVENTUAL CIRC.PROD.	37.004	2.637	1.841	2.724	25.168	1.570	1.248	1.816	
INTERINIDAD.	1.161	65	38	154	637	88	84	95	
TEMPORAL MINUSV.	301	19	28	21	213	11	3	6	
SUST.JUBILACION 64 AÑOS	41	4	1	4	20	5	7		
PRACTICAS.	1.348			227		255	290	576	
RELEVO.	854	19	16	79	428	137	75	100	
FORMACION.	374	23	32	21	294	3	1		
OTROS CONTRATOS CONV. EN INDEF.	22			3	11	3	2	3	
<b>TOTAL</b>	<b>58.878</b>	<b>3.520</b>	<b>2.532</b>	<b>3.918</b>	<b>32.520</b>	<b>2.654</b>	<b>2.267</b>	<b>3.467</b>	
<b>HOMBRES</b>									
OBRA / SERVICIO	5.975	515	416	368	3.741	322	235	378	
EVENTUAL CIRC.PROD.	18.519	1.455	1.054	1.148	12.858	737	503	764	
INTERINIDAD.	320	23	7	54	169	25	20	22	
TEMPORAL MINUSV.	193	14	20	12	134	8	1	4	
SUST.JUBILACION 64 AÑOS	32	3	1	3	19	3	3		
PRACTICAS.	627			99		121	127	280	
RELEVO.	632	12	14	64	333	116	39	54	
FORMACION.	236	19	26	7	183	1			
OTROS CONTRATOS CONV. EN INDEF.	10			1	6	1	1	1	
<b>TOTAL</b>	<b>26.544</b>	<b>2.041</b>	<b>1.538</b>	<b>1.756</b>	<b>17.443</b>	<b>1.334</b>	<b>929</b>	<b>1.503</b>	
<b>MUJERES</b>									
OBRA / SERVICIO	3.798	238	160	317	2.008	260	322	493	
EVENTUAL CIRC.PROD.	18.485	1.182	787	1.576	12.310	833	745	1.052	
INTERINIDAD.	841	42	31	100	468	63	64	73	
TEMPORAL MINUSV.	108	5	8	9	79	3	2	2	
SUST.JUBILACION 64 AÑOS	9	1		1	1	2	4		
PRACTICAS.	721			128		134	163	296	
RELEVO.	222	7	2	15	95	21	36	46	
FORMACION.	138	4	6	14	111	2	1		
OTROS CONTRATOS CONV. EN INDEF.	12			2	5	2	1	2	
<b>TOTAL</b>	<b>24.334</b>	<b>1.479</b>	<b>994</b>	<b>2.162</b>	<b>15.077</b>	<b>1.320</b>	<b>1.338</b>	<b>1.964</b>	

**16.3M CONTRATOS DE TRABAJO CONVERTIDOS EN INDEFINIDOS SEGUN GRAN GRUPO DE OCUPACION DEL PUESTO POR SEXO Y TIPO DE CONTRATO. MES**

**MARZO 2009**

TOTAL	1. DIR.EMP. Y ADM. PUB.	2. TEC. Y PROF. CIENT. E INT.	3. TEC Y PROF DE APOYO	4. EMP. TIPO ADMINST.	5. S.REST.PROT.PER S. Y VAR.	6. T.C.AGRIC. Y PESCA	7. ART. Y T.C. IN.CO.MIN.	8. OP.MAQ. E INST.MONT.	9. TRAB.NO CUALIF.	0. FUERZAS ARMADAS	
<b>AMBOS SEXOS</b>											
OBRA / SERVICIO	9.773	63	897	1.097	1.265	1.152	99	2.264	704	2.226	6
EVENTUAL CIRC.PROD.	37.004	181	1.598	4.232	5.510	12.228	236	3.042	3.473	6.496	8
INTERINIDAD.	1.161	3	97	153	220	361	3	13	64	247	
TEMPORAL MINUSV.	301	2	3	25	80	45	5	17	16	108	
SUST.JUBILACION 64 AÑOS	41		4	6	2	2		7	12	8	
PRACTICAS.	1.348	7	556	406	232	76		57	14		
RELEVO.	854	9	86	66	70	37	2	109	119	356	
FORMACION.	374		1	18	50	124	10	150	21		
OTROS CONTRATOS CONV. E	22	2		7	2	1		1		9	
<b>TOTAL</b>	<b>50.878</b>	<b>267</b>	<b>3.242</b>	<b>6.010</b>	<b>7.431</b>	<b>14.026</b>	<b>355</b>	<b>5.660</b>	<b>4.423</b>	<b>9.450</b>	<b>14</b>
<b>HOMBRES</b>											
OBRA / SERVICIO	5.975	35	472	544	370	293	76	2.196	619	1.366	4
EVENTUAL CIRC.PROD.	18.519	118	776	2.182	1.430	3.992	191	2.783	3.201	3.842	4
INTERINIDAD.	320	1	20	49	39	66	3	10	51	81	
TEMPORAL MINUSV.	193	2	3	14	37	28	5	17	14	73	
SUST.JUBILACION 64 AÑOS	32		2	4		2		7	12	5	
PRACTICAS.	627	2	289	193	63	12		54	14		
RELEVO.	632	8	37	40	34	17	2	100	115	279	
FORMACION.	236		1	9	16	38	7	146	19		
OTROS CONTRATOS CONV. E	10			5				1		4	
<b>TOTAL</b>	<b>26.544</b>	<b>166</b>	<b>1.600</b>	<b>3.040</b>	<b>1.989</b>	<b>4.448</b>	<b>284</b>	<b>5.314</b>	<b>4.045</b>	<b>5.650</b>	<b>8</b>
<b>MUJERES</b>											
OBRA / SERVICIO	3.798	28	425	553	895	859	23	68	85	860	2
EVENTUAL CIRC.PROD.	18.485	63	822	2.050	4.080	8.236	45	259	272	2.654	4
INTERINIDAD.	841	2	77	104	181	295		3	13	166	
TEMPORAL MINUSV.	108			11	43	17			2	35	
SUST.JUBILACION 64 AÑOS	9		2	2	2					3	
PRACTICAS.	721	5	267	213	169	64		3			
RELEVO.	222	1	49	26	36	20		9	4	77	
FORMACION.	138			9	34	86	3	4	2		
OTROS CONTRATOS CONV. E	12	2		2	2	1				5	
<b>TOTAL</b>	<b>24.334</b>	<b>101</b>	<b>1.642</b>	<b>2.970</b>	<b>5.442</b>	<b>9.578</b>	<b>71</b>	<b>346</b>	<b>378</b>	<b>3.800</b>	<b>6</b>

**16.4M CONTRATOS DE TRABAJO CONVERTIDOS EN INDEFINIDOS SEGUN SECCIÓN DE ACTIVIDAD ECONÓMICA POR SEXO Y TIPO DE CONTRATO. MES**

**MARZO 2009**

TOTAL	A. AGRIC. GANAD. SILV. Y PESCA	B. INDUSTRIAS EXTRACTIVAS	C. INDUSTRIA MANUFACT.	D. SUMN. ELECT. GAS Y A.A.	E. SUM. AGUA, RES Y DESC.	F. CONS-TRUCCIÓN	G. COMERCIO, REP. VEHIC.	
<b>AMBOS SEXOS</b>								
OBRA / SERVICIO	9.773	244	32	944	4	136	2.781	863
EVENTUAL CIRC.PROD.	37.004	444	45	4.207	31	193	2.482	10.443
INTERINIDAD.	1.161	2	1	77	1	7	14	287
TEMPORAL MINUSV.	301	2		29		3	14	52
SUST.JUBILACION 64 AÑO	41			13	1	1	6	4
PRACTICAS.	1.348	3	1	158	16	8	94	184
RELEVO.	854	4	2	500	1	16	24	70
FORMACION.	374			65			59	127
OTROS CONTRATOS CONV.	22			2			2	3
<b>TOTAL</b>	<b>50.878</b>	<b>699</b>	<b>81</b>	<b>5.995</b>	<b>54</b>	<b>364</b>	<b>5.476</b>	<b>12.033</b>
<b>HOMBRES</b>								
OBRA / SERVICIO	5.975	173	25	680	4	60	2.605	447
EVENTUAL CIRC.PROD.	18.519	379	39	2.844	23	141	1.963	4.774
INTERINIDAD.	320	2	1	38	1	6	6	65
TEMPORAL MINUSV.	193	2		21		3	12	39
SUST.JUBILACION 64 AÑO	32			12	1	1	6	3
PRACTICAS.	627	2	1	92	10	4	55	83
RELEVO.	632	4	2	410	1	12	22	51
FORMACION.	236			57			56	77
OTROS CONTRATOS CONV.	10			2			2	3
<b>TOTAL</b>	<b>26.544</b>	<b>562</b>	<b>68</b>	<b>4.156</b>	<b>40</b>	<b>227</b>	<b>4.727</b>	<b>5.542</b>
<b>MUJERES</b>								
OBRA / SERVICIO	3.798	71	7	264		76	176	416
EVENTUAL CIRC.PROD.	18.485	65	6	1.363	8	52	519	5.669
INTERINIDAD.	841			39		1	8	222
TEMPORAL MINUSV.	108			8			2	13
SUST.JUBILACION 64 AÑO	9			1				1
PRACTICAS.	721	1		66	6	4	39	101
RELEVO.	222			90		4	2	19
FORMACION.	138			8			3	50
OTROS CONTRATOS CONV.	12							
<b>TOTAL</b>	<b>24.334</b>	<b>137</b>	<b>13</b>	<b>1.839</b>	<b>14</b>	<b>137</b>	<b>749</b>	<b>6.491</b>

**16.4M CONTRATOS DE TRABAJO CONVERTIDOS EN INDEFINIDOS SEGUN SECCIÓN DE ACTIVIDAD  
ECONÓMICA POR SEXO Y TIPO DE CONTRATO. MES (Continuación1)**

**MARZO 2009**

	H. TRANSP. ALMACENT.	I. HOSTELERÍA	J. INFORMAC. COMUNICAC.	K. FINANCIERAS Y SEGUROS	L. ACTIVIDADES INMOBILIAR.	M. ACTIV. PROF. CIENT. Y TEC.	N. ACTIV. ADMIN. Y SERV. AUX.
<b>AMBOS SEXOS</b>							
OBRA / SERVICIO	418	421	362	63	39	863	1.158
EVENTUAL CIRC.PROD.	2.264	6.012	720	352	210	1.678	2.617
INTERINIDAD.	55	69	20	20	9	43	124
TEMPORAL MINUSV.	6	13	4	1	2	8	41
SUST.JUBILACION 64 AÑOS	4	1		1			2
PRACTICAS.	22	6	114	102	1	359	69
RELEVO.	62	21	6	9	1	11	32
FORMACION.	4	25	3	4		16	6
OTROS CONTRATOS CONV. EN INDEF					1	3	2
<b>TOTAL</b>	<b>2.835</b>	<b>6.568</b>	<b>1.229</b>	<b>552</b>	<b>263</b>	<b>2.981</b>	<b>4.051</b>
<b>HOMBRES</b>							
OBRA / SERVICIO	325	122	223	24	17	356	470
EVENTUAL CIRC.PROD.	1.898	2.609	370	121	73	652	1.187
INTERINIDAD.	41	22	3	1	1	8	33
TEMPORAL MINUSV.	5	10			1	7	22
SUST.JUBILACION 64 AÑOS	4						1
PRACTICAS.	11	1	74	32		192	36
RELEVO.	59	10	5	4		1	17
FORMACION.	3	14	2	3		4	3
OTROS CONTRATOS CONV. EN INDEF							1
<b>TOTAL</b>	<b>2.346</b>	<b>2.788</b>	<b>677</b>	<b>185</b>	<b>92</b>	<b>1.220</b>	<b>1.770</b>
<b>MUJERES</b>							
OBRA / SERVICIO	93	299	139	39	22	507	688
EVENTUAL CIRC.PROD.	366	3.403	350	231	137	1.026	1.430
INTERINIDAD.	14	47	17	19	8	35	91
TEMPORAL MINUSV.	1	3	4	1	1	1	19
SUST.JUBILACION 64 AÑOS		1		1			1
PRACTICAS.	11	5	40	70	1	167	33
RELEVO.	3	11	1	5	1	10	15
FORMACION.	1	11	1	1		12	3
OTROS CONTRATOS CONV. EN INDEF					1	3	1
<b>TOTAL</b>	<b>489</b>	<b>3.780</b>	<b>552</b>	<b>367</b>	<b>171</b>	<b>1.761</b>	<b>2.281</b>

**16.4M CONTRATOS DE TRABAJO CONVERTIDOS EN INDEFINIDOS SEGUN SECCIÓN DE ACTIVIDAD  
ECONÓMICA POR SEXO Y TIPO DE CONTRATO. MES (Continuación2)**

**MARZO 2009**

	O. ADMÓN. PUBL. DEF. Y SSO.	P. EDUCACIÓN	Q. ACTIV. SAN. Y SERV. SOC.	R. ACT. ARTIST. RECR. Y ENT.	S. OTROS SERVICIOS	T. ACT. HOGAR Y USO PROP.	U. ORG. EXTRA- TERRITORLS.
<b>AMBOS SEXOS</b>							
OBRA / SERVICIO	149	283	556	151	283	15	8
EVENTUAL CIRC.PROD.	49	523	2.301	841	1.488	100	4
INTERINIDAD.	26	38	293	19	47	9	
TEMPORAL MINUSV.		9	84	4	26	3	
SUST.JUBILACION 64 AÑOS	1	6			1		
PRACTICAS.	6	30	132	5	38		
RELEVO.	3	67	10	3	11	1	
FORMACION.		5	21	3	36		
OTROS CONTRATOS CONV. EN INDEF	1		2	1		5	
<b>TOTAL</b>	<b>235</b>	<b>961</b>	<b>3.399</b>	<b>1.027</b>	<b>1.930</b>	<b>133</b>	<b>12</b>
<b>HOMBRES</b>							
OBRA / SERVICIO	72	81	105	69	103	13	1
EVENTUAL CIRC.PROD.	26	174	419	405	370	50	2
INTERINIDAD.	7	17	48	5	8	7	
TEMPORAL MINUSV.		7	46	2	13	3	
SUST.JUBILACION 64 AÑOS	1	3					
PRACTICAS.	1	7	16	2	8		
RELEVO.	2	21	1	1	9		
FORMACION.		2	7	1	7		
OTROS CONTRATOS CONV. EN INDEF				1		1	
<b>TOTAL</b>	<b>109</b>	<b>312</b>	<b>642</b>	<b>486</b>	<b>518</b>	<b>74</b>	<b>3</b>
<b>MUJERES</b>							
OBRA / SERVICIO	77	202	451	82	180	2	7
EVENTUAL CIRC.PROD.	23	349	1.882	436	1.118	50	2
INTERINIDAD.	19	21	245	14	39	2	
TEMPORAL MINUSV.		2	38	2	13		
SUST.JUBILACION 64 AÑOS		3			1		
PRACTICAS.	5	23	116	3	30		
RELEVO.	1	46	9	2	2	1	
FORMACION.		3	14	2	29		
OTROS CONTRATOS CONV. EN INDEF	1		2			4	
<b>TOTAL</b>	<b>126</b>	<b>649</b>	<b>2.757</b>	<b>541</b>	<b>1.412</b>	<b>59</b>	<b>9</b>

**16.5M CONTRATOS DE TRABAJO CONVERTIDOS EN INDEFINIDOS SEGUN DURACIÓN DEL CONTRATO DE ORIGEN HASTA SU CONVERSIÓN EN INDEFINIDO POR SEXO Y TIPO DE CONTRATO. MES**

**MARZO 2009**

TOTAL	<= 3 MESES	> 3 A <= 6 MESES	> 6 A <= 12 MESES	> 12 A <= 18 MESES	> 18 A <= 24 MESES	> 24 A <= 30 MESES	> 30 A <= 36 MESES	> 36 MESES	
<b>AMBOS SEXOS</b>									
OBRA / SERVICIO	9.773	1.108	1.298	2.001	1.385	898	1.053	720	1.310
EVENTUAL CIRC.PROD.	37.004	2.711	11.473	22.193	75	1			551
INTERINIDAD.	1.161	341	320	216	115	50	37	23	59
TEMPORAL MINUSV.	301	1		115	10	44	1	130	
SUST.JUBILACION 64 AÑOS	41		1	36	4				
PRACTICAS.	1.348		117	251	161	814			5
RELEVO.	854	6	16	31	37	59	46	68	591
FORMACION.	374		9	30	46	241	8	37	3
OTROS CONTRATOS CONV. EN INDEF.	22	1	1	8		2	3	3	4
<b>TOTAL</b>	<b>50.878</b>	<b>4.168</b>	<b>13.235</b>	<b>24.881</b>	<b>1.833</b>	<b>2.109</b>	<b>1.148</b>	<b>981</b>	<b>2.523</b>
<b>HOMBRES</b>									
OBRA / SERVICIO	5.975	800	682	1.106	794	553	608	532	900
EVENTUAL CIRC.PROD.	18.519	1.301	5.618	11.274	45	1			280
INTERINIDAD.	320	109	83	64	27	16	7	5	9
TEMPORAL MINUSV.	193	1		69	6	26	1	90	
SUST.JUBILACION 64 AÑOS	32		1	27	4				
PRACTICAS.	627		48	139	72	366			2
RELEVO.	632	4	10	23	23	38	37	52	445
FORMACION.	236		3	16	26	157	7	25	2
OTROS CONTRATOS CONV. EN INDEF.	10			3		1	1	1	4
<b>TOTAL</b>	<b>26.544</b>	<b>2.215</b>	<b>6.445</b>	<b>12.721</b>	<b>997</b>	<b>1.158</b>	<b>661</b>	<b>705</b>	<b>1.642</b>
<b>MUJERES</b>									
OBRA / SERVICIO	3.798	308	616	895	591	345	445	188	410
EVENTUAL CIRC.PROD.	18.485	1.410	5.855	10.919	30				271
INTERINIDAD.	841	232	237	152	88	34	30	18	50
TEMPORAL MINUSV.	108			46	4	18		40	
SUST.JUBILACION 64 AÑOS	9			9					
PRACTICAS.	721		69	112	89	448			3
RELEVO.	222	2	6	8	14	21	9	16	146
FORMACION.	138		6	14	20	84	1	12	1
OTROS CONTRATOS CONV. EN INDEF.	12	1	1	5		1	2	2	
<b>TOTAL</b>	<b>24.334</b>	<b>1.953</b>	<b>6.790</b>	<b>12.160</b>	<b>836</b>	<b>951</b>	<b>487</b>	<b>276</b>	<b>881</b>



**16.6M CONTRATOS DE TRABAJO CONVERTIDOS EN INDEFINIDOS SEGUN TIPO DE JORNADA POR SEXO Y TIPO DE CONTRATO. MES**

**MARZO 2009**

	TOTAL	JORNADA PARCIAL	JORNADA COMPLETA	FIJOS DISCONTINUOS
<b>AMBOS SEXOS</b>				
OBRA / SERVICIO	9.773	1.462	7.734	577
EVENTUAL CIRC.PROD.	37.004	9.850	26.618	536
INTERINIDAD.	1.161	318	834	9
TEMPORAL MINUSV.	301	53	248	
SUST.JUBILACION 64 AÑOS	41		40	1
PRACTICAS.	1.348	110	1.236	2
RELEVO.	854	35	816	3
FORMACION.	374	86	286	2
OTROS CONTRATOS CONV. EN INDEF.	22	3	19	
<b>TOTAL</b>	<b>50.878</b>	<b>11.917</b>	<b>37.831</b>	<b>1.130</b>
<b>HOMBRES</b>				
OBRA / SERVICIO	5.975	410	5.393	172
EVENTUAL CIRC.PROD.	18.519	3.052	15.194	273
INTERINIDAD.	320	46	270	4
TEMPORAL MINUSV.	193	21	172	
SUST.JUBILACION 64 AÑOS	32		32	
PRACTICAS.	627	22	605	
RELEVO.	632	17	613	2
FORMACION.	236	37	197	2
OTROS CONTRATOS CONV. EN INDEF.	10	1	9	
<b>TOTAL</b>	<b>26.544</b>	<b>3.606</b>	<b>22.485</b>	<b>453</b>
<b>MUJERES</b>				
OBRA / SERVICIO	3.798	1.052	2.341	405
EVENTUAL CIRC.PROD.	18.485	6.798	11.424	263
INTERINIDAD.	841	272	564	5
TEMPORAL MINUSV.	108	32	76	
SUST.JUBILACION 64 AÑOS	9		8	1
PRACTICAS.	721	88	631	2
RELEVO.	222	18	203	1
FORMACION.	138	49	89	
OTROS CONTRATOS CONV. EN INDEF.	12	2	10	
<b>TOTAL</b>	<b>24.334</b>	<b>8.311</b>	<b>15.346</b>	<b>677</b>

**17.1M CONTRATOS DE TRABAJO INICIALES, CONTRATOS CONVERTIDOS EN INDEFINIDOS Y ADSCRIPCIONES EN COLABORACIÓN SOCIAL SEGÚN SEXO POR COMUNIDADES AUTÓNOMAS Y PROVINCIAS. MES**

**MARZO 2009**

	TOTAL	AMBOS SEXOS			HOMBRES			MUJERES		
		CONTRATOS INICIALES	CONTRATOS CONVERT. EN INDEFINIDOS	ADSCRIPC. EN COLAB. SOCIAL	CONTRATOS INICIALES	CONTRATOS CONVERT. EN INDEFINIDOS	ADSCRIPC. EN COLAB. SOCIAL	CONTRATOS INICIALES	CONTRATOS CONVERT. EN INDEFINIDOS	ADSCRIPC. EN COLAB. SOCIAL
ALMERIA	18.463	17.909	454	100	9.671	246	55	8.238	208	45
CADIZ	33.616	32.696	920		19.092	489		13.604	431	
CORDOBA	36.407	35.929	473	5	20.251	266	2	15.678	207	3
GRANADA	32.779	31.996	702	81	16.916	353	38	15.080	349	43
HUELVA	37.817	37.491	323	3	15.140	149	3	22.351	174	
JAEN	36.990	36.631	358	1	24.124	211	1	12.507	147	
MALAGA	40.471	38.874	1.597		20.495	856		18.379	741	
SEVILLA	61.951	60.182	1.768	1	31.621	953	1	28.561	815	
<b>ANDALUCIA</b>	<b>298.494</b>	<b>291.708</b>	<b>6.595</b>	<b>191</b>	<b>157.310</b>	<b>3.523</b>	<b>100</b>	<b>134.398</b>	<b>3.072</b>	<b>91</b>
HUESCA	3.814	3.548	265	1	2.036	132		1.512	133	1
TERUEL	2.260	2.114	146		1.244	86		870	60	
ZARAGOZA	19.448	18.014	1.432	2	9.243	651		8.771	781	2
ARAGON	25.522	23.676	1.843	3	12.523	869		11.153	974	3
ASTURIAS (PRINCIPADO)	18.257	17.268	963	26	8.184	438	8	9.084	525	18
BALEARS (ILLES)	22.828	21.554	1.273	1	11.896	670	1	9.658	603	
LAS PALMAS	21.011	19.670	1.326	15	9.713	672	2	9.957	654	13
STA. C. TENERIFE	19.467	17.938	1.508	21	8.996	733	6	8.942	775	15
CANARIAS	40.478	37.608	2.834	36	18.709	1.405	8	18.899	1.429	28
CANTABRIA	11.320	10.620	700		5.079	340		5.541	360	
ALBACETE	7.280	6.854	424	2	3.787	225	2	3.067	199	
CIUDAD REAL	9.504	9.181	323		5.784	186		3.397	137	
CUENCA	3.542	3.336	200	6	2.135	138	2	1.201	62	4
GUADALAJARA	5.997	5.774	223		3.211	125		2.563	98	
TOLEDO	10.454	9.837	617		5.875	347		3.962	270	
<b>CASTILLA-LA MANCHA</b>	<b>36.777</b>	<b>34.982</b>	<b>1.787</b>	<b>8</b>	<b>20.792</b>	<b>1.021</b>	<b>4</b>	<b>14.190</b>	<b>766</b>	<b>4</b>
AVILA	2.090	2.002	88		1.081	45		921	43	
BURGOS	6.650	6.288	362		3.094	201		3.194	161	
LEON	6.987	6.489	497	1	3.284	228	1	3.205	269	
PALENCIA	3.028	2.899	129		1.348	76		1.551	53	
SALAMANCA	5.880	5.623	257		2.921	147		2.702	110	
SEGOVIA	2.913	2.769	144		1.489	75		1.280	69	
SORIA	1.655	1.554	101		855	55		699	46	
VALLADOLID	11.737	11.167	570		5.587	304		5.580	266	
ZAMORA	2.897	2.762	135		1.396	85		1.366	50	
<b>CASTILLA Y LEON</b>	<b>43.837</b>	<b>41.553</b>	<b>2.283</b>	<b>1</b>	<b>21.055</b>	<b>1.216</b>	<b>1</b>	<b>20.498</b>	<b>1.067</b>	
BARCELONA	116.931	108.623	8.308		53.696	4.134		54.927	4.174	
GERONA	12.423	11.433	990		6.192	522		5.241	468	
LLEIDA	7.607	6.943	664		4.167	374		2.776	290	
TARRAGONA	14.766	13.764	1.002		7.758	533		6.006	469	
<b>CATALUÑA</b>	<b>151.727</b>	<b>140.763</b>	<b>10.964</b>		<b>71.813</b>	<b>5.563</b>		<b>68.950</b>	<b>5.401</b>	
ALICANTE/ALACANT	28.980	27.257	1.717	6	14.758	861		12.499	856	6
CASTELLON/CASTELLO	9.000	8.394	606		4.941	313		3.453	293	
VALENCIA	49.611	46.970	2.641		25.240	1.411		21.730	1.230	
<b>COM. VALENCIANA</b>	<b>87.591</b>	<b>82.621</b>	<b>4.964</b>	<b>6</b>	<b>44.939</b>	<b>2.585</b>		<b>37.682</b>	<b>2.379</b>	<b>6</b>
BADAJOS	23.133	22.778	351	4	13.982	201	2	8.796	150	2
CACERES	9.593	9.302	291		5.007	180		4.295	111	
<b>EXTREMADURA</b>	<b>32.726</b>	<b>32.080</b>	<b>642</b>	<b>4</b>	<b>18.989</b>	<b>381</b>	<b>2</b>	<b>13.091</b>	<b>261</b>	<b>2</b>
A CORUÑA	21.932	20.638	1.294		10.904	641		9.734	653	
LUGO	4.850	4.489	361		2.432	204		2.057	157	
OURENSE	4.040	3.783	257		1.999	140		1.784	117	
PONTEVEDRA	18.305	17.328	972	5	9.522	506	1	7.806	466	4
GALICIA	49.127	46.238	2.884	5	24.857	1.491	1	21.381	1.393	4
MADRID (COM. DE)	127.902	119.517	8.375	10	62.846	4.407	6	56.671	3.968	4
MURCIA (REGION DE)	44.631	42.955	1.557	119	27.521	874	62	15.434	683	57
NAVARRA (COM. FORAL)	13.796	13.123	673		6.234	352		6.889	321	
ALAVA	7.766	7.179	587		3.389	337		3.790	250	
GUIPUZCOA	14.220	13.652	568		6.060	342		7.592	226	
VIZCAYA	26.069	25.038	1.030	1	10.833	544	1	14.205	486	
<b>PAIS VASCO</b>	<b>48.055</b>	<b>45.869</b>	<b>2.185</b>	<b>1</b>	<b>20.282</b>	<b>1.223</b>	<b>1</b>	<b>25.587</b>	<b>962</b>	
RIOJA (LA)	5.574	5.300	274		2.679	151		2.621	123	
CEUTA	1.119	1.070	40	9	664	14	8	406	26	1
MELILLA	1.012	976	36		418	19		558	17	
EXTRANJERO	759	753	6		615	2		138	4	
<b>TOTAL</b>	<b>1.061.532</b>	<b>1.010.234</b>	<b>50.878</b>	<b>420</b>	<b>537.405</b>	<b>26.544</b>	<b>202</b>	<b>472.829</b>	<b>24.334</b>	<b>218</b>

## 18.1M CONTRATOS DE TRABAJO INICIALES SEGÚN TIPO DE CONTRATO POR COMUNIDADES AUTÓNOMAS Y PROVINCIAS. AMBOS SEXOS. MES

MARZO 2009

	TOTAL	INDEFINIDO ORDINARIO (Bonif. / No Bonif.)	INDEFINIDO FOMENTO DE LA CONTRATACIÓN INDEFINIDA	MINUSVÁLIDOS	OBRA O SERVICIO	EVENT. CIRCUNSP. PRODUCCIÓN	INTERINIDAD
ALMERIA	17.909	517	112	5	10.495	5.204	1.049
CADIZ	32.696	717	258	5	14.118	14.458	2.579
CORDOBA	35.929	355	129	7	14.465	18.802	1.076
GRANADA	31.996	656	183	11	8.902	20.162	1.774
HUELVA	37.491	284	85	7	31.814	4.334	724
JAEN	36.631	348	92	5	14.581	20.070	1.225
MALAGA	38.874	1.322	446	14	14.152	19.380	3.148
SEVILLA	60.182	1.437	480	23	29.275	24.700	3.215
<b>ANDALUCIA</b>	<b>291.708</b>	<b>5.636</b>	<b>1.785</b>	<b>77</b>	<b>137.802</b>	<b>127.110</b>	<b>14.790</b>
HUESCA	3.548	152	69	2	1.419	1.384	423
TERUEL	2.114	123	32	2	882	767	272
ZARAGOZA	18.014	977	238	18	6.924	7.177	2.262
ARAGON	23.676	1.252	339	22	9.225	9.328	2.957
ASTURIAS (PRINCIPADO)	17.268	706	307	21	6.597	6.318	2.722
BALEARS (ILLES)	21.554	1.973	373	19	7.138	9.384	2.329
LAS PALMAS	19.670	1.158	255	8	5.443	9.426	3.112
STA. C. TENERIFE	17.938	996	179	8	6.095	8.095	2.391
<b>CANARIAS</b>	<b>37.608</b>	<b>2.154</b>	<b>434</b>	<b>16</b>	<b>11.538</b>	<b>17.521</b>	<b>5.503</b>
CANTABRIA	10.620	457	160	11	3.494	4.787	1.471
ALBACETE	6.854	298	151		2.974	2.507	816
CIUDAD REAL	9.181	344	134	8	5.734	2.216	606
CUENCA	3.336	200	65	6	1.835	959	242
GUADALAJARA	5.774	165	57	3	2.393	2.762	325
TOLEDO	9.837	559	189	7	4.625	3.353	887
<b>CASTILLA-LA MANCHA</b>	<b>34.982</b>	<b>1.566</b>	<b>596</b>	<b>24</b>	<b>17.561</b>	<b>11.797</b>	<b>2.876</b>
AVILA	2.002	118	46	1	860	675	281
BURGOS	6.288	296	147	6	2.120	2.734	774
LEON	6.489	415	163	10	2.182	2.783	799
PALENCIA	2.899	119	48	2	949	1.137	538
SALAMANCA	5.623	351	184	4	2.210	1.906	822
SEGOVIA	2.769	150	56	2	796	1.279	453
SORIA	1.554	69	24	1	552	625	195
VALLADOLID	11.167	555	163	6	4.660	4.283	1.356
ZAMORA	2.762	265	50	1	1.051	853	280
<b>CASTILLA Y LEON</b>	<b>41.553</b>	<b>2.338</b>	<b>881</b>	<b>33</b>	<b>15.380</b>	<b>16.275</b>	<b>5.498</b>
BARCELONA	108.623	9.080	2.189	87	36.454	40.714	17.845
GIRONA	11.433	1.455	326	8	2.967	5.159	1.348
LLEIDA	6.943	477	148	5	2.588	2.821	738
TARRAGONA	13.764	1.188	287	11	5.270	4.996	1.723
<b>CATALUÑA</b>	<b>140.763</b>	<b>12.200</b>	<b>2.950</b>	<b>111</b>	<b>47.279</b>	<b>53.690</b>	<b>21.654</b>
ALICANTE/ALACANT	27.257	1.954	599	28	8.939	13.019	2.124
CASTELLON/CASTELLO	8.394	592	159	16	3.391	3.250	697
VALENCIA	46.970	2.250	867	57	19.076	19.426	4.478
<b>COM. VALENCIANA</b>	<b>82.621</b>	<b>4.796</b>	<b>1.625</b>	<b>101</b>	<b>31.406</b>	<b>35.695</b>	<b>7.299</b>
BADAJOS	22.778	507	258	19	8.320	12.637	759
CACERES	9.302	296	156	8	4.602	3.286	550
<b>EXTREMADURA</b>	<b>32.080</b>	<b>803</b>	<b>414</b>	<b>27</b>	<b>12.922</b>	<b>15.923</b>	<b>1.309</b>
A CORUÑA	20.638	913	368	32	7.882	7.667	2.404
LUGO	4.489	356	122	10	1.467	1.724	473
OURENSE	3.783	177	129	6	1.388	1.529	427
PONTEVEDRA	17.328	823	346	10	6.710	7.231	1.645
<b>GALICIA</b>	<b>46.238</b>	<b>2.269</b>	<b>965</b>	<b>58</b>	<b>17.447</b>	<b>18.151</b>	<b>4.949</b>
MADRID (COM. DE)	119.517	13.036	3.125	113	48.241	42.551	10.404
MURCIA (REGION DE)	42.955	2.370	362	42	22.614	15.447	1.641
<b>NAVARRA (COM. FORAL)</b>	<b>13.123</b>	<b>584</b>	<b>170</b>	<b>8</b>	<b>4.017</b>	<b>4.811</b>	<b>3.147</b>
ALAVA	7.179	273	72	4	2.305	2.724	1.544
GUIPUZCOA	13.652	585	166	8	4.017	5.108	3.477
VIZCAYA	25.038	986	376	11	9.000	7.929	6.143
<b>PAIS VASCO</b>	<b>45.869</b>	<b>1.844</b>	<b>614</b>	<b>23</b>	<b>15.322</b>	<b>15.761</b>	<b>11.164</b>
RIOJA (LA)	5.300	325	97	2	1.676	2.401	684
CEUTA	1.070	48	12	3	469	379	156
MELILLA	976	40	14	1	337	193	197
EXTRANJERO	753	16	2		650	80	4
<b>TOTAL</b>	<b>1.010.234</b>	<b>54.413</b>	<b>15.225</b>	<b>712</b>	<b>411.115</b>	<b>407.602</b>	<b>100.754</b>

**18.1M CONTRATOS DE TRABAJO INICIALES SEGÚN TIPO DE CONTRATO POR COMUNIDADES AUTÓNOMAS Y PROVINCIAS. AMBOS SEXOS. MES (Continuación)**

**MARZO 2009**

	TEMPORAL MINUSVALIDOS	RELEVO	JUBILACIÓN PARCIAL	SUSTITUCIÓN JUBILACIÓN 64 AÑOS	PRÁCTICAS	FORMACIÓN	OTROS CONTRATOS
ALMERIA	11	6	11		28	441	30
CADIZ	28	18	37	5	75	302	96
CORDOBA	20	23	22	1	38	599	392
GRANADA	20	21	22		45	131	69
HUELVA	26	15	15	1	17	79	90
JAEN	13	13	9	1	36	130	108
MALAGA	41	32	39	2	54	177	67
SEVILLA	79	81	78	4	140	140	530
<b>ANDALUCIA</b>	<b>238</b>	<b>209</b>	<b>233</b>	<b>14</b>	<b>433</b>	<b>1.999</b>	<b>1.382</b>
HUESCA	11	13	23	2	6	32	12
TERUEL	3	11	14	1	3	2	2
ZARAGOZA	30	126	130	7	50	47	28
<b>ARAGON</b>	<b>44</b>	<b>150</b>	<b>167</b>	<b>10</b>	<b>59</b>	<b>81</b>	<b>42</b>
ASTURIAS (PRINCIPADO DE)	22	128	130	6	113	101	97
BALEARS (ILLES)	14	68	58	2	25	27	144
LAS PALMAS	25	14	23	1	66	91	48
STA. C. TENERIFE	27	22	28	2	41	35	19
<b>CANARIAS</b>	<b>52</b>	<b>36</b>	<b>51</b>	<b>3</b>	<b>107</b>	<b>126</b>	<b>67</b>
<b>CANTABRIA</b>	<b>12</b>	<b>65</b>	<b>65</b>	<b>3</b>	<b>42</b>	<b>46</b>	<b>7</b>
ALBACETE	5	16	13	2	13	36	23
CIUDAD REAL	14	10	21	3	27	54	10
CUENCA	2	2	1		5	17	2
GUADALAJARA	7	10	9	4	10	25	4
TOLEDO	8	25	24	1	9	32	118
<b>CASTILLA-LA MANCHA</b>	<b>36</b>	<b>63</b>	<b>68</b>	<b>10</b>	<b>64</b>	<b>164</b>	<b>157</b>
AVILA		2	5		4	9	1
BURGOS	8	49	39	1	11	7	96
LEON	23	21	19	1	22	36	15
PALENCIA	6	4	4	1	11	13	67
SALAMANCA	7	10	10		18	53	48
SEGOVIA	3	8	8	5	5	3	1
SORIA	3	7	6	3	2	2	65
VALLADOLID	20	26	23	6	25	13	31
ZAMORA	4	8	11		4	9	226
<b>CASTILLA Y LEON</b>	<b>74</b>	<b>135</b>	<b>125</b>	<b>17</b>	<b>102</b>	<b>145</b>	<b>550</b>
BARCELONA	148	478	487	9	332	444	356
GIRONA	18	44	50	1	8	22	27
LLEIDA	14	16	35	1	12	81	7
TARRAGONA	21	63	58		42	62	43
<b>CATALUÑA</b>	<b>201</b>	<b>601</b>	<b>630</b>	<b>11</b>	<b>394</b>	<b>609</b>	<b>433</b>
ALICANTE/ALACANT	32	70	78	6	87	84	237
CASTELLON/CASTELLO	13	50	38		38	7	143
VALENCIA	72	165	163	8	167	74	167
<b>COM. VALENCIANA</b>	<b>117</b>	<b>285</b>	<b>279</b>	<b>14</b>	<b>292</b>	<b>165</b>	<b>547</b>
BADAJOS	15	11	10	3	49	76	114
CACERES	9	20	18	2	19	28	308
<b>EXTREMADURA</b>	<b>24</b>	<b>31</b>	<b>28</b>	<b>5</b>	<b>68</b>	<b>104</b>	<b>422</b>
A CORUÑA	39	43	63	5	108	159	955
LUGO	5	16	18	1	24	23	250
OURENSE	6	7	5		21	40	48
PONTEVEDRA	17	37	46	1	73	116	273
<b>GALICIA</b>	<b>67</b>	<b>103</b>	<b>132</b>	<b>7</b>	<b>226</b>	<b>338</b>	<b>1.526</b>
MADRID (COM. DE)	99	392	459	63	606	255	173
MURCIA (REGION DE)	66	25	36	6	92	77	177
NAVARRA (COM. FORAL DE)	10	91	89	1	47	25	123
ALAVA	15	84	85	4	36	20	13
GUIPUZCOA	19	82	93		65	13	19
VIZCAYA	25	152	205	1	125	36	49
<b>PAIS VASCO</b>	<b>59</b>	<b>318</b>	<b>383</b>	<b>5</b>	<b>226</b>	<b>69</b>	<b>81</b>
RIOJA (LA)	12	29	27	1	16	4	26
CEUTA					1	2	
MELILLA						2	192
EXTRANJERO							1
<b>TOTAL</b>	<b>1.147</b>	<b>2.729</b>	<b>2.960</b>	<b>178</b>	<b>2.913</b>	<b>4.339</b>	<b>6.147</b>

## 18.1.1M CONTRATOS DE TRABAJO INICIALES SEGÚN TIPO DE CONTRATO POR COMUNIDADES AUTÓNOMAS Y PROVINCIAS. HOMBRES. MES

MARZO 2009

	TOTAL	INDEFINIDO ORDINARIO (Bonif. / No Bonif.)	INDEFINIDO FOMENTO DE LA CONTRATACIÓN INDEFINIDA	MINUSVÁLIDOS	OBRA O SERVICIO	EVENT. CIRCUNSP. PRODUCCIÓN	INTERINIDAD
ALMERIA	9.671	290	60	5	6.413	2.463	229
CADIZ	19.092	422	131	3	10.509	7.060	644
CORDOBA	20.251	184	69	4	9.128	10.096	265
GRANADA	16.916	341	90	6	5.662	9.858	772
HUELVA	15.140	148	45	3	12.686	1.997	174
JAEN	24.124	189	51	5	10.078	13.295	334
MALAGA	20.495	742	236	8	9.525	8.951	785
SEVILLA	31.621	801	238	18	17.657	11.454	892
<b>ANDALUCIA</b>	<b>157.310</b>	<b>3.117</b>	<b>920</b>	<b>52</b>	<b>81.658</b>	<b>65.174</b>	<b>4.095</b>
HUESCA	2.036	95	43	2	985	791	57
TERUEL	1.244	71	10	1	703	377	52
ZARAGOZA	9.243	533	102	8	4.438	3.572	313
ARAGON	12.523	699	155	11	6.126	4.740	422
ASTURIAS (PRINCIPADO)	8.184	399	128	12	4.065	2.689	497
BALEARS (ILLES)	11.896	1.018	191	9	4.971	4.876	611
LAS PALMAS	9.713	625	140	4	3.374	4.427	1.021
STA. C. TENERIFE	8.996	536	93	4	3.968	3.634	650
<b>CANARIAS</b>	<b>18.709</b>	<b>1.161</b>	<b>233</b>	<b>8</b>	<b>7.342</b>	<b>8.061</b>	<b>1.671</b>
CANTABRIA	5.079	225	73	6	2.305	1.958	335
ALBACETE	3.787	156	81		2.040	1.307	137
CIUDAD REAL	5.784	190	60	6	4.201	1.074	157
CUENCA	2.135	100	41	5	1.396	495	75
GUADALAJARA	3.211	86	29	2	1.479	1.475	96
TOLEDO	5.875	350	77	6	3.257	1.867	206
<b>CASTILLA-LA MANCHA</b>	<b>20.792</b>	<b>882</b>	<b>288</b>	<b>19</b>	<b>12.373</b>	<b>6.218</b>	<b>671</b>
AVILA	1.081	63	23	1	607	308	64
BURGOS	3.094	156	58	6	1.393	1.228	142
LEON	3.284	203	74	5	1.570	1.138	199
PALENCIA	1.348	51	22	1	606	561	79
SALAMANCA	2.921	169	90	1	1.491	917	185
SEGOVIA	1.489	94	32	1	538	659	140
SORIA	855	31	14		449	285	51
VALLADOLID	5.587	315	91	4	2.712	2.047	338
ZAMORA	1.396	156	22	1	725	356	50
<b>CASTILLA Y LEON</b>	<b>21.055</b>	<b>1.238</b>	<b>426</b>	<b>20</b>	<b>10.091</b>	<b>7.499</b>	<b>1.248</b>
BARCELONA	53.696	4.910	1.025	46	21.728	20.391	4.256
GIRONA	6.192	783	161	5	2.021	2.744	363
LLEIDA	4.167	278	76	3	1.918	1.599	187
TARRAGONA	7.758	630	109	6	3.884	2.534	449
<b>CATALUÑA</b>	<b>71.813</b>	<b>6.601</b>	<b>1.371</b>	<b>60</b>	<b>29.551</b>	<b>27.268</b>	<b>5.255</b>
ALICANTE/ALACANT	14.758	1.033	277	17	6.102	6.509	460
CASTELLON/CASTELLO	4.941	370	73	11	2.516	1.660	167
VALENCIA	25.240	1.171	396	37	12.725	9.248	1.141
<b>COM. VALENCIANA</b>	<b>44.939</b>	<b>2.574</b>	<b>746</b>	<b>65</b>	<b>21.343</b>	<b>17.417</b>	<b>1.768</b>
BADAJOS	13.982	266	126	13	5.584	7.610	195
CACERES	5.007	184	78	6	2.912	1.481	116
<b>EXTREMADURA</b>	<b>18.989</b>	<b>450</b>	<b>204</b>	<b>19</b>	<b>8.496</b>	<b>9.091</b>	<b>311</b>
A CORUÑA	10.904	569	182	16	4.860	3.710	674
LUGO	2.432	226	67	7	993	827	90
OURENSE	1.999	77	68	3	941	715	95
PONTEVEDRA	9.522	494	171	6	4.165	3.901	389
<b>GALICIA</b>	<b>24.857</b>	<b>1.366</b>	<b>488</b>	<b>32</b>	<b>10.959</b>	<b>9.153</b>	<b>1.248</b>
MADRID (COM. DE)	62.846	7.401	1.589	74	28.385	21.197	3.027
MURCIA (REGION DE)	27.521	1.383	189	28	16.285	8.908	461
<b>NAVARRA (COM. FORAL)</b>	<b>6.234</b>	<b>294</b>	<b>79</b>	<b>3</b>	<b>2.472</b>	<b>2.554</b>	<b>597</b>
ALAVA	3.389	142	28	2	1.409	1.316	309
GUIPUZCOA	6.060	317	72	5	2.186	2.392	895
VIZCAYA	10.833	563	174	6	5.209	3.418	1.066
<b>PAIS VASCO</b>	<b>20.282</b>	<b>1.022</b>	<b>274</b>	<b>13</b>	<b>8.804</b>	<b>7.126</b>	<b>2.270</b>
RIOJA (LA)	2.679	173	36		1.075	1.138	173
CEUTA	664	31	9	1	405	162	55
MELILLA	418	14	7		238	97	43
EXTRANJERO	615	12	2		538	62	
<b>TOTAL</b>	<b>537.405</b>	<b>30.060</b>	<b>7.408</b>	<b>432</b>	<b>257.482</b>	<b>205.388</b>	<b>24.758</b>

**18.1.1M CONTRATOS DE TRABAJO INICIALES SEGÚN TIPO DE CONTRATO POR COMUNIDADES AUTÓNOMAS Y PROVINCIAS. HOMBRES. MES (Continuación)**

**MARZO 2009**

	TEMPORAL MINUSVALIDOS	RELEVO	JUBILACIÓN PARCIAL	SUSTITUCIÓN JUBILACIÓN 64 AÑOS	PRÁCTICAS	FORMACIÓN	OTROS CONTRATOS
ALMERIA	7	3	6		6	173	16
CADIZ	16	17	33	2	30	151	74
CORDOBA	16	14	15	1	14	251	194
GRANADA	15	14	16		20	87	35
HUELVA	13	11	11		10	22	20
JAEN	8	10	9	1	23	45	76
MALAGA	25	20	34		24	97	48
SEVILLA	45	59	71	3	56	79	248
<b>ANDALUCIA</b>	<b>145</b>	<b>148</b>	<b>195</b>	<b>7</b>	<b>183</b>	<b>905</b>	<b>711</b>
HUESCA	4	13	23	1	4	15	3
TERUEL	2	11	13	1	1	1	1
ZARAGOZA	16	90	105	4	19	34	9
<b>ARAGON</b>	<b>22</b>	<b>114</b>	<b>141</b>	<b>6</b>	<b>24</b>	<b>50</b>	<b>13</b>
ASTURIAS (PRINCIPADO DE)	15	105	119	4	45	54	52
BALEARS (ILLES)	9	46	48	1	15	24	77
LAS PALMAS	22	8	18		15	39	20
STA. C. TENERIFE	18	14	22	1	16	30	10
<b>CANARIAS</b>	<b>40</b>	<b>22</b>	<b>40</b>	<b>1</b>	<b>31</b>	<b>69</b>	<b>30</b>
CANTABRIA	8	55	62	2	17	30	3
ALBACETE	3	12	12	2	4	27	6
CIUDAD REAL	9	10	20	3	14	34	6
CUENCA	1	2	1		3	14	2
GUADALAJARA	6	6	9	4	5	13	1
TOLEDO	6	20	23		3	26	34
<b>CASTILLA-LA MANCHA</b>	<b>25</b>	<b>50</b>	<b>65</b>	<b>9</b>	<b>29</b>	<b>114</b>	<b>49</b>
AVILA		2	5		3	4	1
BURGOS	3	42	37		5	3	21
LEON	16	17	18	1	9	22	12
PALENCIA	6	2	3		2	7	8
SALAMANCA	2	8	10		10	26	12
SEGOVIA	3	5	8	3	3	3	
SORIA	1	5	6	3		1	9
VALLADOLID	11	15	15	5	9	6	19
ZAMORA	4	6	10		1	7	58
<b>CASTILLA Y LEON</b>	<b>46</b>	<b>102</b>	<b>112</b>	<b>12</b>	<b>42</b>	<b>79</b>	<b>140</b>
BARCELONA	94	295	392	7	134	231	187
GIRONA	10	30	41		2	15	17
LLEIDA	10	11	29	1	8	45	2
TARRAGONA	10	40	45		14	13	24
<b>CATALUÑA</b>	<b>124</b>	<b>376</b>	<b>507</b>	<b>8</b>	<b>158</b>	<b>304</b>	<b>230</b>
ALICANTE/ALACANT	19	44	64	2	40	54	137
CASTELLON/CASTELLO	6	40	35		20	5	38
VALENCIA	36	114	139	5	74	44	110
<b>COM. VALENCIANA</b>	<b>61</b>	<b>198</b>	<b>238</b>	<b>7</b>	<b>134</b>	<b>103</b>	<b>285</b>
BADAJOS	10	6	10	2	20	52	88
CACERES	5	9	12	1	10	22	171
<b>EXTREMADURA</b>	<b>15</b>	<b>15</b>	<b>22</b>	<b>3</b>	<b>30</b>	<b>74</b>	<b>259</b>
A CORUÑA	23	27	47	4	44	109	639
LUGO	3	10	16	1	10	17	165
OURENSE	5	5	5		8	31	46
PONTEVEDRA	13	29	37	1	28	65	223
<b>GALICIA</b>	<b>44</b>	<b>71</b>	<b>105</b>	<b>6</b>	<b>90</b>	<b>222</b>	<b>1.073</b>
MADRID (COM. DE)	51	245	347	34	268	143	85
MURCIA (REGION DE)	41	21	31	2	38	55	79
NAVARRA (COM. FORAL DE)	8	69	67		29	13	49
ALAVA	2	63	74	3	20	15	6
GUIPUZCOA	13	61	78		25	7	9
VIZCAYA	17	106	168	1	69	16	20
<b>PAIS VASCO</b>	<b>32</b>	<b>230</b>	<b>320</b>	<b>4</b>	<b>114</b>	<b>38</b>	<b>35</b>
RIOJA (LA)	8	25	25	1	5		20
CEUTA						1	
MELILLA							19
EXTRANJERO							1
<b>TOTAL</b>	<b>694</b>	<b>1.892</b>	<b>2.444</b>	<b>107</b>	<b>1.252</b>	<b>2.278</b>	<b>3.210</b>

## 18.1.2M CONTRATOS DE TRABAJO INICIALES SEGÚN TIPO DE CONTRATO POR COMUNIDADES AUTÓNOMAS Y PROVINCIAS. MUJERES. MES

MARZO 2009

	TOTAL	INDEFINIDO ORDINARIO (Bonif. / No Bonif.)	INDEFINIDO FOMENTO DE LA CONTRATACIÓN INDEFINIDA	MINUSVÁLIDOS	OBRA O SERVICIO	EVENT. CIRCUNSP. PRODUCCIÓN	INTERINIDAD
ALMERIA	8.238	227	52		4.082	2.741	820
CADIZ	13.604	295	127	2	3.609	7.398	1.935
CORDOBA	15.678	171	60	3	5.337	8.706	811
GRANADA	15.080	315	93	5	3.240	10.304	1.002
HUELVA	22.351	136	40	4	19.128	2.337	550
JAEN	12.507	159	41		4.503	6.775	891
MALAGA	18.379	580	210	6	4.627	10.429	2.363
SEVILLA	28.561	636	242	5	11.618	13.246	2.323
<b>ANDALUCIA</b>	<b>134.398</b>	<b>2.519</b>	<b>865</b>	<b>25</b>	<b>56.144</b>	<b>61.936</b>	<b>10.695</b>
HUESCA	1.512	57	26		434	593	366
TERUEL	870	52	22	1	179	390	220
ZARAGOZA	8.771	444	136	10	2.486	3.605	1.949
<b>ARAGON</b>	<b>11.153</b>	<b>553</b>	<b>184</b>	<b>11</b>	<b>3.099</b>	<b>4.588</b>	<b>2.535</b>
ASTURIAS (PRINCIPADO)	9.084	307	179	9	2.532	3.629	2.225
<b>BALEARS (ILLES)</b>	<b>9.658</b>	<b>955</b>	<b>182</b>	<b>10</b>	<b>2.167</b>	<b>4.508</b>	<b>1.718</b>
LAS PALMAS	9.957	533	115	4	2.069	4.999	2.091
STA. C. TENERIFE	8.942	460	86	4	2.127	4.461	1.741
<b>CANARIAS</b>	<b>18.899</b>	<b>993</b>	<b>201</b>	<b>8</b>	<b>4.196</b>	<b>9.460</b>	<b>3.832</b>
<b>CANTABRIA</b>	<b>5.541</b>	<b>232</b>	<b>87</b>	<b>5</b>	<b>1.189</b>	<b>2.829</b>	<b>1.136</b>
ALBACETE	3.067	142	70		934	1.200	679
CIUDAD REAL	3.397	154	74	2	1.533	1.142	449
CUENCA	1.201	100	24	1	439	464	167
GUADALAJARA	2.563	79	28	1	914	1.287	229
TOLEDO	3.962	209	112	1	1.368	1.486	681
<b>CASTILLA-LA MANCHA</b>	<b>14.190</b>	<b>684</b>	<b>308</b>	<b>5</b>	<b>5.188</b>	<b>5.579</b>	<b>2.205</b>
AVILA	921	55	23		253	367	217
BURGOS	3.194	140	89		727	1.506	632
LEON	3.205	212	89	5	612	1.645	600
PALENCIA	1.551	68	26	1	343	576	459
SALAMANCA	2.702	182	94	3	719	989	637
SEGOVIA	1.280	56	24	1	258	620	313
SORIA	699	38	10	1	103	340	144
VALLADOLID	5.580	240	72	2	1.948	2.236	1.018
ZAMORA	1.366	109	28		326	497	230
<b>CASTILLA Y LEON</b>	<b>20.498</b>	<b>1.100</b>	<b>455</b>	<b>13</b>	<b>5.289</b>	<b>8.776</b>	<b>4.250</b>
BARCELONA	54.927	4.170	1.164	41	14.726	20.323	13.589
GIRONA	5.241	672	165	3	946	2.415	985
LLEIDA	2.776	199	72	2	670	1.222	551
TARRAGONA	6.006	558	178	5	1.386	2.462	1.274
<b>CATALUÑA</b>	<b>68.950</b>	<b>5.599</b>	<b>1.579</b>	<b>51</b>	<b>17.728</b>	<b>26.422</b>	<b>16.399</b>
ALICANTE/ALACANT	12.499	921	322	11	2.837	6.510	1.664
CASTELLON/CASTELLO	3.453	222	86	5	875	1.590	530
VALENCIA	21.730	1.079	471	20	6.351	10.178	3.337
<b>COM. VALENCIANA</b>	<b>37.682</b>	<b>2.222</b>	<b>879</b>	<b>36</b>	<b>10.063</b>	<b>18.278</b>	<b>5.531</b>
BADAJOS	8.796	241	132	6	2.736	5.027	564
CACERES	4.295	112	78	2	1.690	1.805	434
<b>EXTREMADURA</b>	<b>13.091</b>	<b>353</b>	<b>210</b>	<b>8</b>	<b>4.426</b>	<b>6.832</b>	<b>998</b>
A CORUÑA	9.734	344	186	16	3.022	3.957	1.730
LUGO	2.057	130	55	3	474	897	383
OURENSE	1.784	100	61	3	447	814	332
PONTEVEDRA	7.806	329	175	4	2.545	3.330	1.256
<b>GALICIA</b>	<b>21.381</b>	<b>903</b>	<b>477</b>	<b>26</b>	<b>6.488</b>	<b>8.998</b>	<b>3.701</b>
MADRID (COM. DE)	56.671	5.635	1.536	39	19.856	21.354	7.377
MURCIA (REGION DE)	15.434	987	173	14	6.329	6.539	1.180
<b>NAVARRA (COM. FORAL)</b>	<b>6.889</b>	<b>290</b>	<b>91</b>	<b>5</b>	<b>1.545</b>	<b>2.257</b>	<b>2.550</b>
ALAVA	3.790	131	44	2	896	1.408	1.235
GUIPUZCOA	7.592	268	94	3	1.831	2.716	2.582
VIZCAYA	14.205	423	202	5	3.791	4.511	5.077
<b>PAIS VASCO</b>	<b>25.587</b>	<b>822</b>	<b>340</b>	<b>10</b>	<b>6.518</b>	<b>8.635</b>	<b>8.894</b>
RIOJA (LA)	2.621	152	61	2	601	1.263	511
CEUTA	406	17	3	2	64	217	101
MELILLA	558	26	7	1	99	96	154
EXTRANJERO	138	4			112	18	4
<b>TOTAL</b>	<b>472.829</b>	<b>24.353</b>	<b>7.817</b>	<b>280</b>	<b>153.633</b>	<b>202.214</b>	<b>75.996</b>

**18.1.2M CONTRATOS DE TRABAJO INICIALES SEGÚN TIPO DE CONTRATO POR COMUNIDADES AUTÓNOMAS Y PROVINCIAS. MUJERES. MES (Continuación)**

**MARZO 2009**

	TEMPORAL MINUSVALIDOS	RELEVO	JUBILACIÓN PARCIAL	SUSTITUCIÓN 64 AÑOS	JUBILACIÓN	PRÁCTICAS	FORMACIÓN	OTROS CONTRATOS
ALMERIA	4	3	5			22	268	14
CADIZ	12	1	4		3	45	151	22
CORDOBA	4	9	7			24	348	198
GRANADA	5	7	6			25	44	34
HUELVA	13	4	4		1	7	57	70
JAEN	5	3				13	85	32
MALAGA	16	12	5		2	30	80	19
SEVILLA	34	22	7		1	84	61	282
<b>ANDALUCIA</b>	<b>93</b>	<b>61</b>	<b>38</b>		<b>7</b>	<b>250</b>	<b>1.094</b>	<b>671</b>
HUESCA	7				1	2	17	9
TERUEL	1		1			2	1	1
ZARAGOZA	14	36	25		3	31	13	19
<b>ARAGON</b>	<b>22</b>	<b>36</b>	<b>26</b>		<b>4</b>	<b>35</b>	<b>31</b>	<b>29</b>
ASTURIAS (PRINCIPADO DE)	7	23	11		2	68	47	45
BALEARS (ILLES)	5	22	10		1	10	3	67
LAS PALMAS	3	6	5		1	51	52	28
STA. C. TENERIFE	9	8	6		1	25	5	9
<b>CANARIAS</b>	<b>12</b>	<b>14</b>	<b>11</b>		<b>2</b>	<b>76</b>	<b>57</b>	<b>37</b>
CANTABRIA	4	10	3		1	25	16	4
ALBACETE	2	4	1			9	9	17
CIUDAD REAL	5		1			13	20	4
CUENCA	1					2	3	
GUADALAJARA	1	4				5	12	3
TOLEDO	2	5	1		1	6	6	84
<b>CASTILLA-LA MANCHA</b>	<b>11</b>	<b>13</b>	<b>3</b>		<b>1</b>	<b>35</b>	<b>50</b>	<b>108</b>
AVILA						1	5	
BURGOS	5	7	2		1	6	4	75
LEON	7	4	1			13	14	3
PALENCIA		2	1		1	9	6	59
SALAMANCA	5	2				8	27	36
SEGOVIA		3			2	2		1
SORIA	2	2				2	1	56
VALLADOLID	9	11	8		1	16	7	12
ZAMORA		2	1			3	2	168
<b>CASTILLA Y LEON</b>	<b>28</b>	<b>33</b>	<b>13</b>		<b>5</b>	<b>60</b>	<b>66</b>	<b>410</b>
BARCELONA	54	183	95		2	198	213	169
GIRONA	8	14	9		1	6	7	10
LLEIDA	4	5	6			4	36	5
TARRAGONA	11	23	13			28	49	19
<b>CATALUÑA</b>	<b>77</b>	<b>225</b>	<b>123</b>		<b>3</b>	<b>236</b>	<b>305</b>	<b>203</b>
ALICANTE/ALACANT	13	26	14		4	47	30	100
CASTELLON/CASTELLO	7	10	3			18	2	105
VALENCIA	36	51	24		3	93	30	57
<b>COM. VALENCIANA</b>	<b>56</b>	<b>87</b>	<b>41</b>		<b>7</b>	<b>158</b>	<b>62</b>	<b>262</b>
BADAJOS	5	5			1	29	24	26
CACERES	4	11	6		1	9	6	137
<b>EXTREMADURA</b>	<b>9</b>	<b>16</b>	<b>6</b>		<b>2</b>	<b>38</b>	<b>30</b>	<b>163</b>
A CORUÑA	16	16	16		1	64	50	316
LUGO	2	6	2			14	6	85
OURENSE	1	2				13	9	2
PONTEVEDRA	4	8	9			45	51	50
<b>GALICIA</b>	<b>23</b>	<b>32</b>	<b>27</b>		<b>1</b>	<b>136</b>	<b>116</b>	<b>453</b>
MADRID (COM. DE)	48	147	112		29	338	112	88
MURCIA (REGION DE)	25	4	5		4	54	22	98
NAVARRA (COM. FORAL DE)	2	22	22		1	18	12	74
ALAVA	13	21	11		1	16	5	7
GUIPUZCOA	6	21	15			40	6	10
VIZCAYA	8	46	37			56	20	29
<b>PAIS VASCO</b>	<b>27</b>	<b>88</b>	<b>63</b>		<b>1</b>	<b>112</b>	<b>31</b>	<b>46</b>
RIOJA (LA)	4	4	2			11	4	6
CEUTA						1	1	
MELILLA							2	173
<b>EXTRANJERO</b>								
<b>TOTAL</b>	<b>453</b>	<b>837</b>	<b>516</b>		<b>71</b>	<b>1.661</b>	<b>2.061</b>	<b>2.937</b>



**18.2M CONTRATOS DE TRABAJO INICIALES EN EL SECTOR AGRICULTURA SEGÚN TIPO DE CONTRATO POR COMUNIDADES AUTÓNOMAS Y PROVINCIAS. AMBOS SEXOS. MES**

**MARZO 2009**

	TOTAL	INDEFINIDO ORDINARIO (Bonif. / No Bonif.)	INDEFINIDO FOMENTO DE LA CONTRATACIÓN INDEFINIDA	MINUSVÁLIDOS	OBRA O SERVICIO	EVENT. CIRCUNS. PRODUCCIÓN	INTERINIDAD
ALMERIA	4.214	72			3.268	874	
CADIZ	5.194	35	1		1.850	3.302	
CORDOBA	18.080	20	5		5.524	12.202	
GRANADA	13.787	13			2.243	11.505	1
HUELVA	24.775	27	4		23.782	954	
JAEN	23.698	23	3		6.893	16.700	3
MALAGA	7.168	13	4	1	1.206	5.940	2
SEVILLA	15.222	24	1	1	5.912	8.987	5
<b>ANDALUCIA</b>	<b>112.138</b>	<b>227</b>	<b>18</b>	<b>2</b>	<b>50.678</b>	<b>60.464</b>	<b>11</b>
HUESCA	339	14	1		245	76	2
TERUEL	267	18	1		214	31	3
ZARAGOZA	1.098	18	5		427	640	6
<b>ARAGON</b>	<b>1.704</b>	<b>50</b>	<b>7</b>		<b>886</b>	<b>747</b>	<b>11</b>
ASTURIAS (PRINCIPAD)	231	62	4		127	35	3
BALEARS (ILLES)	298	37	8	1	97	151	3
LAS PALMAS	348	30	4		178	134	2
STA. C. TENERIFE	456	67	3		142	242	2
<b>CANARIAS</b>	<b>804</b>	<b>97</b>	<b>7</b>		<b>320</b>	<b>376</b>	<b>4</b>
<b>CANTABRIA</b>	<b>149</b>	<b>23</b>	<b>1</b>		<b>61</b>	<b>60</b>	<b>4</b>
ALBACETE	920	21	20		550	327	2
CIUDAD REAL	948	13	7	1	851	73	3
CUENCA	444	48	4	1	341	46	4
GUADALAJARA	138	4			95	38	1
TOLEDO	636	24	19	1	440	141	9
<b>CASTILLA-LA MANCHA</b>	<b>3.086</b>	<b>110</b>	<b>50</b>	<b>3</b>	<b>2.277</b>	<b>625</b>	<b>19</b>
AVILA	135	3	2		104	26	
BURGOS	172	6	3		116	41	1
LEON	172	11	2		130	26	1
PALENCIA	54	6	1		36	10	1
SALAMANCA	177	4	3		146	22	
SEGOVIA	259	9	3		197	47	3
SORIA	97	4	1		75	17	
VALLADOLID	395	18	7		269	97	3
ZAMORA	164	8	5		115	36	
<b>CASTILLA Y LEON</b>	<b>1.625</b>	<b>69</b>	<b>27</b>		<b>1.188</b>	<b>322</b>	<b>9</b>
BARCELONA	586	46	15		256	262	3
GIRONA	311	32	2		156	120	1
LLEIDA	619	39	11		441	122	3
TARRAGONA	616	76	17		410	110	2
<b>CATALUÑA</b>	<b>2.132</b>	<b>193</b>	<b>45</b>		<b>1.263</b>	<b>614</b>	<b>9</b>
ALICANTE/ALACANT	1.009	97	4	1	683	214	10
CASTELLON/CASTELLO	652	98	5		473	70	4
VALENCIA	1.816	107	21	4	1.392	286	5
<b>COM. VALENCIANA</b>	<b>3.477</b>	<b>302</b>	<b>30</b>	<b>5</b>	<b>2.548</b>	<b>570</b>	<b>19</b>
BADAJOS	9.184	45	7		2.246	6.775	7
CACERES	2.537	18	2		1.560	802	1
<b>EXTREMADURA</b>	<b>11.721</b>	<b>63</b>	<b>9</b>		<b>3.806</b>	<b>7.577</b>	<b>8</b>
A CORUÑA	509	91	19	1	305	82	10
LUGO	295	125	10		105	50	5
OURENSE	200	4	7		154	31	1
PONTEVEDRA	508	56	6		371	56	17
<b>GALICIA</b>	<b>1.512</b>	<b>276</b>	<b>42</b>	<b>1</b>	<b>935</b>	<b>219</b>	<b>33</b>
MADRID (COM. DE)	571	29	9		298	220	11
MURCIA (REGION DE)	10.924	912	17	1	5.901	4.054	22
<b>NAVARRA (COM. FORAL)</b>	<b>452</b>	<b>3</b>	<b>1</b>		<b>381</b>	<b>58</b>	<b>1</b>
ALAVA	79	6			55	18	
GUIPUZCOA	76	46	3		9	16	2
VIZCAYA	202	33	1		98	46	22
<b>PAIS VASCO</b>	<b>357</b>	<b>85</b>	<b>4</b>		<b>162</b>	<b>80</b>	<b>24</b>
RIOJA (LA)	275	6	2		164	98	2
CEUTA	2						2
MELILLA	8					8	
EXTRANJERO	158				155	3	
<b>TOTAL</b>	<b>151.624</b>	<b>2.544</b>	<b>281</b>	<b>13</b>	<b>71.247</b>	<b>76.281</b>	<b>195</b>

**18.2M CONTRATOS DE TRABAJO INICIALES EN EL SECTOR AGRICULTURA SEGÚN TIPO DE CONTRATO POR COMUNIDADES AUTÓNOMAS Y PROVINCIAS. AMBOS SEXOS. MES (Continuación)**

**MARZO 2009**

	TEMPORAL MINUSVALIDOS	RELEVO	JUBILACIÓN PARCIAL	SUSTITUCIÓN 64 AÑOS	JUBILACIÓN	PRÁCTICAS	FORMACIÓN	OTROS CONTRATOS
ALMERIA								
CADIZ						1		5
CORDOBA							1	328
GRANADA								25
HUELVA							1	7
JAEN								76
MALAGA							1	1
SEVILLA								292
<b>ANDALUCIA</b>						<b>1</b>	<b>3</b>	<b>734</b>
HUESCA						1		
TERUEL								
ZARAGOZA				1		1		
<b>ARAGON</b>				<b>1</b>		<b>2</b>		
ASTURIAS (PRINCIPADO DE)								
BALEARS (ILLES)	1							
LAS PALMAS								
STA. C. TENERIFE								
<b>CANARIAS</b>								
<b>CANTABRIA</b>								
ALBACETE								
CIUDAD REAL								
CUENCA								
GUADALAJARA								
TOLEDO			1	1				
<b>CASTILLA-LA MANCHA</b>			<b>1</b>	<b>1</b>				
AVILA								
BURGOS								5
LEON		1		1				
PALENCIA								
SALAMANCA							2	
SEGOVIA								
SORIA								
VALLADOLID		1						
ZAMORA								
<b>CASTILLA Y LEON</b>		<b>2</b>	<b>2</b>	<b>1</b>			<b>2</b>	<b>5</b>
BARCELONA	2			1				1
GIRONA								
LLEIDA		1		1		1		
TARRAGONA				1				
<b>CATALUÑA</b>	<b>2</b>	<b>1</b>		<b>3</b>		<b>1</b>		<b>1</b>
ALICANTE/ALACANT								
CASTELLON/CASTELLO		1		1				
VALENCIA						1		
<b>COM. VALENCIANA</b>		<b>1</b>		<b>1</b>		<b>1</b>		
BADAJOS								104
CACERES								154
<b>EXTREMADURA</b>								<b>258</b>
A CORUÑA	1							
LUGO								
OURENSE	2						1	
PONTEVEDRA							1	1
<b>GALICIA</b>	<b>3</b>						<b>2</b>	<b>1</b>
MADRID (COM. DE)						1	2	1
MURCIA (REGION DE)	1					1		15
NAVARRA (COM. FORAL DE)						1		7
ALAVA								
GUIPUZCOA								
VIZCAYA								2
<b>PAIS VASCO</b>								<b>2</b>
RIOJA (LA)		1		1				1
CEUTA								
MELILLA								
EXTRANJERO								
<b>TOTAL</b>	<b>7</b>	<b>6</b>		<b>8</b>		<b>8</b>	<b>9</b>	<b>1.025</b>

**18.2.1M CONTRATOS DE TRABAJO INICIALES EN EL SECTOR AGRICULTURA SEGÚN TIPO DE CONTRATO POR COMUNIDADES AUTÓNOMAS Y PROVINCIAS. HOMBRES. MES**

**MARZO 2009**

	TOTAL	INDEFINIDO ORDINARIO (Bonif. / No Bonif.)	INDEFINIDO FOMENTO DE LA CONTRATACIÓN INDEFINIDA	MINUSVÁLIDOS	OBRA O SERVICIO	EVENT. CIRCUNSP. PRODUCCIÓN	INTERINIDAD
ALMERIA	2.765	56			2.109	600	
CADIZ	2.914	32	1		1.174	1.704	
CORDOBA	10.519	16	5		3.099	7.237	
GRANADA	6.992	12			1.136	5.831	1
HUELVA	7.886	24	2		7.248	607	
JAEN	16.489	19	3		4.764	11.650	3
MALAGA	3.530	10	4		639	2.875	
SEVILLA	6.913	20	1	1	2.670	4.088	3
<b>ANDALUCIA</b>	<b>58.008</b>	<b>189</b>	<b>16</b>	<b>1</b>	<b>22.839</b>	<b>34.592</b>	<b>7</b>
HUESCA	273	13	1		187	69	2
TERUEL	251	17	1		209	22	2
ZARAGOZA	801	17	4		327	449	2
<b>ARAGON</b>	<b>1.325</b>	<b>47</b>	<b>6</b>		<b>723</b>	<b>540</b>	<b>6</b>
ASTURIAS (PRINCIPAD)	214	60	3		118	31	2
BALEARS (ILLES)	268	31	6	1	87	142	1
LAS PALMAS	253	23	3		131	95	1
STA. C. TENERIFE	274	60	3		110	100	1
<b>CANARIAS</b>	<b>527</b>	<b>83</b>	<b>6</b>		<b>241</b>	<b>195</b>	<b>2</b>
<b>CANTABRIA</b>	<b>140</b>	<b>22</b>	<b>1</b>		<b>59</b>	<b>55</b>	<b>3</b>
ALBACETE	724	19	11		440	252	2
CIUDAD REAL	758	9	5	1	678	63	2
CUENCA	323	23	1	1	265	30	3
GUADALAJARA	121	4			82	34	1
TOLEDO	537	17	8	1	399	106	4
<b>CASTILLA-LA MANCHA</b>	<b>2.463</b>	<b>72</b>	<b>25</b>	<b>3</b>	<b>1.864</b>	<b>485</b>	<b>12</b>
AVILA	110	3	1		85	21	
BURGOS	146	5	3		95	37	1
LEON	153	8	2		120	21	
PALENCIA	44	4	1		29	9	1
SALAMANCA	158	4	2		131	20	
SEGOVIA	176	8	2		126	39	1
SORIA	88	3	1		68	16	
VALLADOLID	291	15	6		199	69	1
ZAMORA	129	7	4		88	30	
<b>CASTILLA Y LEON</b>	<b>1.295</b>	<b>57</b>	<b>22</b>		<b>941</b>	<b>262</b>	<b>4</b>
BARCELONA	511	44	14		216	230	3
GIRONA	284	26	1		145	112	
LLEIDA	551	35	9		391	113	1
TARRAGONA	507	63	13		347	82	1
<b>CATALUÑA</b>	<b>1.853</b>	<b>168</b>	<b>37</b>		<b>1.099</b>	<b>537</b>	<b>5</b>
ALICANTE/ALACANT	735	61	3		537	124	10
CASTELLON/CASTELLO	554	94	4		393	58	3
VALENCIA	1.366	84	14	4	1.023	235	5
<b>COM. VALENCIANA</b>	<b>2.655</b>	<b>239</b>	<b>21</b>	<b>4</b>	<b>1.953</b>	<b>417</b>	<b>18</b>
BADAJOS	6.134	37	5		1.369	4.636	5
CACERES	1.394	15	1		927	365	1
<b>EXTREMADURA</b>	<b>7.528</b>	<b>52</b>	<b>6</b>		<b>2.296</b>	<b>5.001</b>	<b>6</b>
A CORUÑA	458	89	13	1	283	63	8
LUGO	272	122	10		95	41	4
OURENSE	161	4	5		124	24	1
PONTEVEDRA	458	51	6		341	43	15
<b>GALICIA</b>	<b>1.349</b>	<b>266</b>	<b>34</b>	<b>1</b>	<b>843</b>	<b>171</b>	<b>28</b>
MADRID (COM. DE)	415	19	6		236	144	6
MURCIA (REGION DE)	8.054	683	13	1	4.199	3.138	12
<b>NAVARRA (COM. FORAL)</b>	<b>374</b>	<b>3</b>	<b>1</b>		<b>315</b>	<b>50</b>	
ALAVA	71	5			49	17	
GUIPUZCOA	68	45	3		8	10	2
VIZCAYA	189	31	1		93	43	20
<b>PAIS VASCO</b>	<b>328</b>	<b>81</b>	<b>4</b>		<b>150</b>	<b>70</b>	<b>22</b>
RIOJA (LA)	230	6	2		134	85	
CEUTA	1						1
MELILLA	6					6	
EXTRANJERO	122				119	3	
<b>TOTAL</b>	<b>87.155</b>	<b>2.078</b>	<b>209</b>	<b>11</b>	<b>38.216</b>	<b>45.924</b>	<b>135</b>

**18.2.1M CONTRATOS DE TRABAJO INICIALES EN EL SECTOR AGRICULTURA SEGÚN TIPO DE CONTRATO POR COMUNIDADES AUTÓNOMAS Y PROVINCIAS. HOMBRES. MES (Continuación)**

**MARZO 2009**

	TEMPORAL MINUSVALIDOS	RELEVO	JUBILACIÓN PARCIAL	SUSTITUCIÓN 64 AÑOS	JUBILACIÓN	PRÁCTICAS	FORMACIÓN	OTROS CONTRATOS
ALMERIA								
CADIZ						1		2
CORDOBA							1	161
GRANADA								12
HUELVA							1	4
JAEN								50
MALAGA							1	1
SEVILLA								130
<b>ANDALUCIA</b>						<b>1</b>	<b>3</b>	<b>360</b>
HUESCA						1		
TERUEL								
ZARAGOZA				1		1		
<b>ARAGON</b>				<b>1</b>		<b>2</b>		
ASTURIAS (PRINCIPADO DE)								
BALEARS (ILLES)								
LAS PALMAS								
STA. C. TENERIFE								
<b>CANARIAS</b>								
<b>CANTABRIA</b>								
ALBACETE								
CIUDAD REAL								
CUENCA								
GUADALAJARA								
TOLEDO			1	1				
<b>CASTILLA-LA MANCHA</b>			<b>1</b>	<b>1</b>				
AVILA								
BURGOS								5
LEON			1	1				
PALENCIA								
SALAMANCA							1	
SEGOVIA								
SORIA								
VALLADOLID			1					
ZAMORA								
<b>CASTILLA Y LEON</b>			<b>2</b>	<b>1</b>			<b>1</b>	<b>5</b>
BARCELONA	2			1				1
GIRONA								
LLEIDA			1			1		
TARRAGONA				1				
<b>CATALUÑA</b>	<b>2</b>		<b>1</b>	<b>2</b>		<b>1</b>		<b>1</b>
ALICANTE/ALACANT								
CASTELLON/CASTELLO			1	1				
VALENCIA						1		
<b>COM. VALENCIANA</b>			<b>1</b>	<b>1</b>		<b>1</b>		
BADAJOS								82
CACERES								85
<b>EXTREMADURA</b>								<b>167</b>
A CORUÑA	1							
LUGO								
OURENSE	2						1	
PONTEVEDRA							1	1
<b>GALICIA</b>	<b>3</b>						<b>2</b>	<b>1</b>
MADRID (COM. DE)						1	2	1
MURCIA (REGION DE)	1							7
<b>NAVARRA (COM. FORAL DE)</b>								<b>5</b>
ALAVA								
GUIPUZCOA								
VIZCAYA								1
<b>PAIS VASCO</b>								<b>1</b>
RIOJA (LA)			1	1				1
CEUTA								
MELILLA								
EXTRANJERO								
<b>TOTAL</b>	<b>6</b>	<b>6</b>	<b>7</b>	<b>7</b>		<b>6</b>	<b>8</b>	<b>549</b>

**18.2.2M CONTRATOS DE TRABAJO INICIALES EN EL SECTOR AGRICULTURA SEGÚN TIPO DE CONTRATO POR COMUNIDADES AUTÓNOMAS Y PROVINCIAS. MUJERES. MES**

**MARZO 2009**

	TOTAL	INDEFINIDO ORDINARIO (Bonif. / No Bonif.)	INDEFINIDO FOMENTO DE LA CONTRATACIÓN INDEFINIDA	MINUSVÁLIDOS	OBRA O SERVICIO	EVENT. CIRCUNS. PRODUCCIÓN	INTERINIDAD
ALMERIA	1.449	16			1.159	274	
CADIZ	2.280	3			676	1.598	
CORDOBA	7.561	4			2.425	4.965	
GRANADA	6.795	1			1.107	5.674	
HUELVA	16.889	3	2		16.534	347	
JAEN	7.209	4			2.129	5.050	
MALAGA	3.638	3		1	567	3.065	2
SEVILLA	8.309	4			3.242	4.899	2
<b>ANDALUCIA</b>	<b>54.130</b>	<b>38</b>	<b>2</b>	<b>1</b>	<b>27.839</b>	<b>25.872</b>	<b>4</b>
HUESCA	66	1			58	7	
TERUEL	16	1			5	9	1
ZARAGOZA	297	1	1		100	191	4
<b>ARAGON</b>	<b>379</b>	<b>3</b>	<b>1</b>		<b>163</b>	<b>207</b>	<b>5</b>
ASTURIAS (PRINCIPAD)	17	2	1		9	4	1
<b>BALEARS (ILLES)</b>	<b>30</b>	<b>6</b>	<b>2</b>		<b>10</b>	<b>9</b>	<b>2</b>
LAS PALMAS	95	7	1		47	39	1
STA. C. TENERIFE	182	7			32	142	1
<b>CANARIAS</b>	<b>277</b>	<b>14</b>	<b>1</b>		<b>79</b>	<b>181</b>	<b>2</b>
<b>CANTABRIA</b>	<b>9</b>	<b>1</b>			<b>2</b>	<b>5</b>	<b>1</b>
ALBACETE	196	2	9		110	75	
CIUDAD REAL	190	4	2		173	10	1
CUENCA	121	25	3		76	16	1
GUADALAJARA	17				13	4	
TOLEDO	99	7	11		41	35	5
<b>CASTILLA-LA MANCHA</b>	<b>623</b>	<b>38</b>	<b>25</b>		<b>413</b>	<b>140</b>	<b>7</b>
AVILA	25		1		19	5	
BURGOS	26	1			21	4	
LEON	19	3			10	5	1
PALENCIA	10	2			7	1	
SALAMANCA	19		1		15	2	
SEGOVIA	83	1	1		71	8	2
SORIA	9	1			7	1	
VALLADOLID	104	3	1		70	28	2
ZAMORA	35	1	1		27	6	
<b>CASTILLA Y LEON</b>	<b>330</b>	<b>12</b>	<b>5</b>		<b>247</b>	<b>60</b>	<b>5</b>
BARCELONA	75	2	1		40	32	
GIRONA	27	6	1		11	8	1
LLEIDA	68	4	2		50	9	2
TARRAGONA	109	13	4		63	28	1
<b>CATALUÑA</b>	<b>279</b>	<b>25</b>	<b>8</b>		<b>164</b>	<b>77</b>	<b>4</b>
ALICANTE/ALACANT	274	36	1	1	146	90	
CASTELLON/CASTELLO	98	4	1		80	12	1
VALENCIA	450	23	7		369	51	
<b>COM. VALENCIANA</b>	<b>822</b>	<b>63</b>	<b>9</b>	<b>1</b>	<b>595</b>	<b>153</b>	<b>1</b>
BADAJOS	3.050	8	2		877	2.139	2
CACERES	1.143	3	1		633	437	
<b>EXTREMADURA</b>	<b>4.193</b>	<b>11</b>	<b>3</b>		<b>1.510</b>	<b>2.576</b>	<b>2</b>
A CORUÑA	51	2	6		22	19	2
LUGO	23	3			10	9	1
OURENSE	39		2		30	7	
PONTEVEDRA	50	5			30	13	2
<b>GALICIA</b>	<b>163</b>	<b>10</b>	<b>8</b>		<b>92</b>	<b>48</b>	<b>5</b>
MADRID (COM. DE)	156	10	3		62	76	5
MURCIA (REGION DE)	2.870	229	4		1.702	916	10
<b>NAVARRA (COM. FORAL)</b>	<b>78</b>				<b>66</b>	<b>8</b>	<b>1</b>
ALAVA	8	1			6	1	
GUIPUZCOA	8	1			1	6	
VIZCAYA	13	2			5	3	2
<b>PAIS VASCO</b>	<b>29</b>	<b>4</b>			<b>12</b>	<b>10</b>	<b>2</b>
RIOJA (LA)	45				30	13	2
CEUTA	1						1
MELILLA	2					2	
EXTRANJERO	36				36		
<b>TOTAL</b>	<b>64.469</b>	<b>466</b>	<b>72</b>	<b>2</b>	<b>33.031</b>	<b>30.357</b>	<b>60</b>

**18.2.2M CONTRATOS DE TRABAJO INICIALES EN EL SECTOR AGRICULTURA SEGÚN TIPO DE CONTRATO POR COMUNIDADES AUTÓNOMAS Y PROVINCIAS. MUJERES. MES (Continuación)**

**MARZO 2009**

	TEMPORAL MINUSVALIDOS	RELEVO	JUBILACIÓN PARCIAL	SUSTITUCIÓN 64 AÑOS	JUBILACIÓN	PRÁCTICAS	FORMACIÓN	OTROS CONTRATOS
ALMERIA								
CADIZ								3
CORDOBA								167
GRANADA								13
HUELVA								3
JAEN								26
MALAGA								
SEVILLA								162
<b>ANDALUCIA</b>								<b>374</b>
HUESCA								
TERUEL								
ZARAGOZA								
<b>ARAGON</b>								
ASTURIAS (PRINCIPADO DE)								
BALEARS (ILLES)		1						
LAS PALMAS								
STA. C. TENERIFE								
<b>CANARIAS</b>								
<b>CANTABRIA</b>								
ALBACETE								
CIUDAD REAL								
CUENCA								
GUADALAJARA								
TOLEDO								
<b>CASTILLA-LA MANCHA</b>								
AVILA								
BURGOS								
LEON								
PALENCIA								
SALAMANCA							1	
SEGOVIA								
SORIA								
VALLADOLID								
ZAMORA								
<b>CASTILLA Y LEON</b>							1	
BARCELONA								
GIRONA								
LLEIDA				1				
TARRAGONA								
<b>CATALUÑA</b>				1				
ALICANTE/ALACANT								
CASTELLON/CASTELLO								
VALENCIA								
<b>COM. VALENCIANA</b>								
BADAJOS								22
CACERES								69
<b>EXTREMADURA</b>								<b>91</b>
A CORUÑA								
LUGO								
OURENSE								
PONTEVEDRA								
<b>GALICIA</b>								
MADRID (COM. DE)								
MURCIA (REGION DE)						1		8
NAVARRA (COM. FORAL DE)						1		2
ALAVA								
GUIPUZCOA								
VIZCAYA								1
<b>PAIS VASCO</b>								<b>1</b>
RIOJA (LA)								
CEUTA								
MELILLA								
EXTRANJERO								
<b>TOTAL</b>	<b>1</b>		<b>1</b>			<b>2</b>	<b>1</b>	<b>476</b>

**18.3M CONTRATOS DE TRABAJO INICIALES EN EL SECTOR INDUSTRIA SEGÚN TIPO DE CONTRATO POR COMUNIDADES AUTÓNOMAS Y PROVINCIAS. AMBOS SEXOS. MES**

**MARZO 2009**

	TOTAL	INDEFINIDO ORDINARIO (Bonif. / No Bonif.)	INDEFINIDO FOMENTO DE LA CONTRATACIÓN INDEFINIDA	MINUSVÁLIDOS	OBRA O SERVICIO	EVENT. CIRCUNS. PRODUCCIÓN	INTERINIDAD
ALMERIA	588	48	15		287	164	40
CADIZ	2.037	64	25		1.151	650	94
CORDOBA	1.243	44	20		698	404	44
GRANADA	1.461	42	10	1	381	476	524
HUELVA	966	18	2	1	697	208	26
JAEN	1.411	47	13	1	740	494	97
MALAGA	1.199	75	25		385	583	103
SEVILLA	2.591	153	49	2	1.349	833	106
<b>ANDALUCIA</b>	<b>11.496</b>	<b>491</b>	<b>159</b>	<b>5</b>	<b>5.688</b>	<b>3.812</b>	<b>1.034</b>
HUESCA	257	29	6		76	107	21
TERUEL	187	10	2		82	70	15
ZARAGOZA	1.368	90	21	1	509	508	76
ARAGON	1.812	129	29	1	667	685	112
ASTURIAS (PRINCIPAD)	1.254	81	25		532	351	69
BALEARS (ILLES)	853	128	19	1	235	421	31
LAS PALMAS	633	73	12	1	182	259	102
STA. C. TENERIFE	674	34	12	1	355	164	98
<b>CANARIAS</b>	<b>1.307</b>	<b>107</b>	<b>24</b>	<b>2</b>	<b>537</b>	<b>423</b>	<b>200</b>
CANTABRIA	984	35	13	1	341	399	76
ALBACETE	475	47	26		153	208	23
CIUDAD REAL	975	42	15		616	229	35
CUENCA	263	18	3	1	148	80	6
GUADALAJARA	250	16	6		87	121	11
TOLEDO	946	112	34	2	367	370	38
<b>CASTILLA-LA MANCHA</b>	<b>2.909</b>	<b>235</b>	<b>84</b>	<b>3</b>	<b>1.371</b>	<b>1.008</b>	<b>113</b>
AVILA	66	5	4	1	30	19	4
BURGOS	471	42	15	1	130	174	50
LEON	648	48	22	1	227	259	67
PALENCIA	186	6	9		70	78	14
SALAMANCA	352	15	7		122	187	15
SEGOVIA	126	11	3	1	21	64	16
SORIA	158	9	5		37	84	13
VALLADOLID	484	55	12	1	180	181	36
ZAMORA	144	17	3		69	42	7
<b>CASTILLA Y LEON</b>	<b>2.635</b>	<b>208</b>	<b>80</b>	<b>5</b>	<b>886</b>	<b>1.088</b>	<b>222</b>
BARCELONA	6.030	860	201	10	1.170	2.675	700
GIRONA	799	86	29	1	93	407	139
LLEIDA	420	53	14		127	177	25
TARRAGONA	1.357	75	18		772	348	98
<b>CATALUÑA</b>	<b>8.606</b>	<b>1.074</b>	<b>262</b>	<b>11</b>	<b>2.162</b>	<b>3.607</b>	<b>962</b>
ALICANTE/ALACANT	2.436	329	98		355	1.499	95
CASTELLON/CASTELLO	641	84	10		179	273	45
VALENCIA	3.239	216	84	5	820	1.704	245
<b>COM. VALENCIANA</b>	<b>6.316</b>	<b>629</b>	<b>192</b>	<b>5</b>	<b>1.354</b>	<b>3.476</b>	<b>385</b>
BADAJOS	709	46	23	2	407	191	22
CACERES	399	43	28		214	85	14
<b>EXTREMADURA</b>	<b>1.108</b>	<b>89</b>	<b>51</b>	<b>2</b>	<b>621</b>	<b>276</b>	<b>36</b>
A CORUÑA	1.785	91	30	4	954	444	202
LUGO	225	27	22		49	90	15
OURENSE	422	37	8		132	205	21
PONTEVEDRA	2.026	153	49		943	739	58
<b>GALICIA</b>	<b>4.458</b>	<b>308</b>	<b>109</b>	<b>4</b>	<b>2.078</b>	<b>1.478</b>	<b>296</b>
MADRID (COM. DE)	5.273	859	149	8	1.453	1.859	603
MURCIA (REGION DE)	2.213	248	50	4	724	1.043	109
<b>NAVARRA (COM. FORAL)</b>	<b>1.382</b>	<b>96</b>	<b>26</b>	<b>1</b>	<b>552</b>	<b>435</b>	<b>160</b>
ALAVA	623	45	3		114	241	86
GUIPUZCOA	1.226	72	23	2	431	466	124
VIZCAYA	1.540	120	28	3	731	357	91
<b>PAIS VASCO</b>	<b>3.389</b>	<b>237</b>	<b>54</b>	<b>5</b>	<b>1.276</b>	<b>1.064</b>	<b>301</b>
RIOJA (LA)	638	52	9		156	333	49
CEUTA	76	2			49	19	6
MELILLA	9				3	4	2
EXTRANJERO	66	1			52	12	1
<b>TOTAL</b>	<b>56.784</b>	<b>5.009</b>	<b>1.335</b>	<b>58</b>	<b>20.737</b>	<b>21.793</b>	<b>4.767</b>

**18.3M CONTRATOS DE TRABAJO INICIALES EN EL SECTOR INDUSTRIA SEGÚN TIPO DE CONTRATO POR COMUNIDADES AUTÓNOMAS Y PROVINCIAS. AMBOS SEXOS. MES (Continuación)**

**MARZO 2009**

	TEMPORAL MINUSVALIDOS	RELEVO	JUBILACIÓN PARCIAL	SUSTITUCIÓN 64 AÑOS	JUBILACIÓN	PRÁCTICAS	FORMACIÓN	OTROS CONTRATOS
ALMERIA	1		2			2	29	
CADIZ	1	12	20			9	10	1
CORDOBA	2	6	5			3	16	1
GRANADA	1	6	5			2	10	3
HUELVA	2	3	7			1	1	
JAEN	1	6	5			2	5	
MALAGA		1	4			3	10	10
SEVILLA	3	29	31		1	16	17	2
<b>ANDALUCIA</b>	<b>11</b>	<b>63</b>	<b>79</b>		<b>1</b>	<b>38</b>	<b>98</b>	<b>17</b>
HUESCA		8	5		1	2	2	
TERUEL	1	3	4					
ZARAGOZA	3	76	75		3	4	1	1
<b>ARAGON</b>	<b>4</b>	<b>87</b>	<b>84</b>		<b>4</b>	<b>6</b>	<b>3</b>	<b>1</b>
ASTURIAS (PRINCIPADO DE)		87	90			13	4	2
BALEARS (ILLES)	1	8	8				1	
LAS PALMAS		1	3					
STA. C. TENERIFE		3	5			2		
<b>CANARIAS</b>		<b>4</b>	<b>8</b>			<b>2</b>		
<b>CANTABRIA</b>	<b>1</b>	<b>47</b>	<b>53</b>		<b>1</b>	<b>8</b>	<b>9</b>	
ALBACETE		4	3		1	2	8	
CIUDAD REAL	1	8	15		2	2	10	
CUENCA	1	1					4	1
GUADALAJARA		3	2		1	1	2	
TOLEDO		9	7			3	4	
<b>CASTILLA-LA MANCHA</b>	<b>2</b>	<b>25</b>	<b>27</b>		<b>4</b>	<b>8</b>	<b>28</b>	<b>1</b>
AVILA			1				2	
BURGOS	2	28	24			4	1	
LEON	1	9	7		1	1	5	
PALENCIA	3	1	1			1	3	
SALAMANCA		1	2			1	2	
SEGOVIA		5	4				1	
SORIA	1	4	5					
VALLADOLID		4	8		1	4	2	
ZAMORA	1	2	2			1		
<b>CASTILLA Y LEON</b>	<b>8</b>	<b>54</b>	<b>54</b>		<b>2</b>	<b>12</b>	<b>16</b>	
BARCELONA	8	149	173		4	27	11	42
GIRONA		19	20			2	3	
LLEIDA	1	5	12			2	4	
TARRAGONA	3	20	21			2		
<b>CATALUÑA</b>	<b>12</b>	<b>193</b>	<b>226</b>		<b>4</b>	<b>33</b>	<b>18</b>	<b>42</b>
ALICANTE/ALACANT	4	21	24			6	5	
CASTELLON/CASTELLO		19	19			12		
VALENCIA	5	69	69		1	10	10	1
<b>COM. VALENCIANA</b>	<b>9</b>	<b>109</b>	<b>112</b>		<b>1</b>	<b>28</b>	<b>15</b>	<b>1</b>
BADAJOS	2	3	2			1	9	1
CACERES		6	5				4	
<b>EXTREMADURA</b>	<b>2</b>	<b>9</b>	<b>7</b>			<b>1</b>	<b>13</b>	<b>1</b>
A CORUÑA		9	15		1	10	18	7
LUGO	2	8	9			1	2	
OURENSE		4	5			1	8	1
PONTEVEDRA	3	18	23		1	13	11	15
<b>GALICIA</b>	<b>5</b>	<b>39</b>	<b>52</b>		<b>2</b>	<b>25</b>	<b>39</b>	<b>23</b>
MADRID (COM. DE)	4	90	113		7	110	13	5
MURCIA (REGION DE)	3	6	14		2	4	6	
NAVARRA (COM. FORAL DE)	2	52	48			7	3	
ALAVA	1	56	64			13		
GUIPUZCOA		43	53			10		2
VIZCAYA	2	71	110		1	23	2	1
<b>PAIS VASCO</b>	<b>3</b>	<b>170</b>	<b>227</b>		<b>1</b>	<b>46</b>	<b>2</b>	<b>3</b>
RIOJA (LA)	2	18	16			3		
CEUTA								
MELILLA								
EXTRANJERO								
<b>TOTAL</b>	<b>69</b>	<b>1.061</b>	<b>1.218</b>		<b>29</b>	<b>344</b>	<b>268</b>	<b>96</b>



**18.3.1M CONTRATOS DE TRABAJO INICIALES EN EL SECTOR INDUSTRIA SEGÚN TIPO DE CONTRATO POR COMUNIDADES AUTÓNOMAS Y PROVINCIAS. HOMBRES. MES**

**MARZO 2009**

	TOTAL	INDEFINIDO ORDINARIO (Bonif. / No Bonif.)	INDEFINIDO FOMENTO DE LA CONTRATACIÓN INDEFINIDA	MINUSVÁLIDOS	OBRA O SERVICIO	EVENT. CIRCUNS. PRODUCCIÓN	INTERINIDAD
ALMERIA	398	39	12		167	124	32
CADIZ	1.676	56	20		1.058	447	48
CORDOBA	836	31	14		507	217	37
GRANADA	1.071	32	8	1	265	298	446
HUELVA	718	13	2		582	93	17
JAEN	957	37	10	1	505	310	80
MALAGA	771	45	15		307	328	51
SEVILLA	1.804	101	24	1	986	548	62
<b>ANDALUCIA</b>	<b>8.231</b>	<b>354</b>	<b>105</b>	<b>3</b>	<b>4.377</b>	<b>2.365</b>	<b>773</b>
HUESCA	208	23	5		62	85	16
TERUEL	156	9	2		67	58	13
ZARAGOZA	891	57	16	1	316	327	35
ARAGON	1.255	89	23	1	445	470	64
ASTURIAS (PRINCIPAD)	1.012	71	15		455	242	49
BALEARS (ILLES)	650	82	12	1	210	323	6
LAS PALMAS	466	50	8		160	185	59
STA. C. TENERIFE	542	24	8	1	319	110	70
<b>CANARIAS</b>	<b>1.008</b>	<b>74</b>	<b>16</b>	<b>1</b>	<b>479</b>	<b>295</b>	<b>129</b>
CANTABRIA	644	26	10	1	238	206	49
ALBACETE	309	22	21		102	136	12
CIUDAD REAL	691	24	7		453	148	24
CUENCA	188	12	1	1	115	49	5
GUADALAJARA	202	11	6		72	103	5
TOLEDO	622	79	20	2	213	264	23
<b>CASTILLA-LA MANCHA</b>	<b>2.012</b>	<b>148</b>	<b>55</b>	<b>3</b>	<b>955</b>	<b>700</b>	<b>69</b>
AVILA	41	2	3	1	16	13	3
BURGOS	339	29	10	1	106	117	22
LEON	496	34	15	1	197	181	46
PALENCIA	109	3	5		54	34	6
SALAMANCA	276	11	7		98	148	6
SEGOVIA	96	7	2	1	18	53	6
SORIA	106	7	4		35	41	10
VALLADOLID	313	31	9	1	127	107	24
ZAMORA	105	11	2		55	25	7
<b>CASTILLA Y LEON</b>	<b>1.881</b>	<b>135</b>	<b>57</b>	<b>5</b>	<b>706</b>	<b>719</b>	<b>130</b>
BARCELONA	3.896	530	133	7	794	1.705	385
GIRONA	594	57	22		61	306	113
LLEIDA	307	40	8		103	123	13
TARRAGONA	1.076	58	14		677	229	61
<b>CATALUÑA</b>	<b>5.873</b>	<b>685</b>	<b>177</b>	<b>7</b>	<b>1.635</b>	<b>2.363</b>	<b>572</b>
ALICANTE/ALACANT	1.478	210	58		240	859	59
CASTELLON/CASTELLO	456	60	9		142	183	17
VALENCIA	2.207	135	60	5	598	1.153	117
<b>COM. VALENCIANA</b>	<b>4.141</b>	<b>405</b>	<b>127</b>	<b>5</b>	<b>980</b>	<b>2.195</b>	<b>193</b>
BADAJOS	479	34	13	2	269	134	14
CACERES	273	35	24		149	47	4
<b>EXTREMADURA</b>	<b>752</b>	<b>69</b>	<b>37</b>	<b>2</b>	<b>418</b>	<b>181</b>	<b>18</b>
A CORUÑA	1.103	69	20	4	540	290	134
LUGO	166	17	16		43	62	10
OURENSE	278	21	5		90	134	10
PONTEVEDRA	1.366	110	36		678	439	36
<b>GALICIA</b>	<b>2.913</b>	<b>217</b>	<b>77</b>	<b>4</b>	<b>1.351</b>	<b>925</b>	<b>190</b>
MADRID (COM. DE)	3.686	569	95	6	958	1.318	472
MURCIA (REGION DE)	1.424	127	32	3	495	692	46
<b>NAVARRA (COM. FORAL)</b>	<b>884</b>	<b>70</b>	<b>16</b>		<b>310</b>	<b>303</b>	<b>84</b>
ALAVA	453	38	3		94	150	48
GUIPUZCOA	786	49	16	1	277	284	68
VIZCAYA	1.159	92	18	1	574	252	41
<b>PAIS VASCO</b>	<b>2.398</b>	<b>179</b>	<b>37</b>	<b>2</b>	<b>945</b>	<b>686</b>	<b>157</b>
RIOJA (LA)	344	36	7		77	173	19
CEUTA	61	1			47	11	2
MELILLA	9				3	4	2
EXTRANJERO	65	1			52	12	
<b>TOTAL</b>	<b>39.243</b>	<b>3.338</b>	<b>898</b>	<b>44</b>	<b>15.136</b>	<b>14.183</b>	<b>3.024</b>

**18.3.1M CONTRATOS DE TRABAJO INICIALES EN EL SECTOR INDUSTRIA SEGÚN TIPO DE CONTRATO POR COMUNIDADES AUTÓNOMAS Y PROVINCIAS. HOMBRES. MES (Continuación)**

**MARZO 2009**

	TEMPORAL MINUSVALIDOS	RELEVO	JUBILACIÓN PARCIAL	SUSTITUCIÓN 64 AÑOS	JUBILACIÓN	PRÁCTICAS	FORMACIÓN	OTROS CONTRATOS
ALMERIA	1		2			2	19	
CADIZ	1	11	19			8	8	
CORDOBA	2	6	5			3	13	1
GRANADA	1	4	5			2	9	
HUELVA	2	2	6				1	
JAEN	1	3	5				5	
MALAGA		1	3			3	10	8
SEVILLA	3	25	30		1	9	13	1
<b>ANDALUCIA</b>	<b>11</b>	<b>52</b>	<b>75</b>		<b>1</b>	<b>27</b>	<b>78</b>	<b>10</b>
HUESCA		8	5		1	1	2	
TERUEL		3	4					
ZARAGOZA	3	61	71		1	2		1
<b>ARAGON</b>	<b>3</b>	<b>72</b>	<b>80</b>		<b>2</b>	<b>3</b>	<b>2</b>	<b>1</b>
ASTURIAS (PRINCIPADO DE)		76	89			9	4	2
BALEARS (ILLES)	1	6	8				1	
LAS PALMAS		1	3					
STA. C. TENERIFE		3	5			2		
<b>CANARIAS</b>		<b>4</b>	<b>8</b>			<b>2</b>		
<b>CANTABRIA</b>	<b>1</b>	<b>45</b>	<b>52</b>		<b>1</b>	<b>6</b>	<b>9</b>	
ALBACETE		3	3		1	2	7	
CIUDAD REAL	1	8	15		2	1	8	
CUENCA		1					3	1
GUADALAJARA		1	2		1		1	
TOLEDO		9	7			1	4	
<b>CASTILLA-LA MANCHA</b>	<b>1</b>	<b>22</b>	<b>27</b>		<b>4</b>	<b>4</b>	<b>23</b>	<b>1</b>
AVILA			1				2	
BURGOS	2	25	24			2	1	
LEON		8	7		1	1	5	
PALENCIA	3	1	1				2	
SALAMANCA		1	2			1	2	
SEGOVIA		4	4				1	
SORIA		4	5					
VALLADOLID		3	7		1	2	1	
ZAMORA	1	1	2			1		
<b>CASTILLA Y LEON</b>	<b>6</b>	<b>47</b>	<b>53</b>		<b>2</b>	<b>7</b>	<b>14</b>	
BARCELONA	6	112	162		3	17	5	37
GIRONA		14	18			1	2	
LLEIDA		5	10			1	4	
TARRAGONA	2	14	19			2		
<b>CATALUÑA</b>	<b>8</b>	<b>145</b>	<b>209</b>		<b>3</b>	<b>21</b>	<b>11</b>	<b>37</b>
ALICANTE/ALACANT	3	18	22			5	4	
CASTELLON/CASTELLO		17	18			10		
VALENCIA	2	57	66			4	9	1
<b>COM. VALENCIANA</b>	<b>5</b>	<b>92</b>	<b>106</b>			<b>19</b>	<b>13</b>	<b>1</b>
BADAJOS	1	1	2			1	7	1
CACERES		5	5				4	
<b>EXTREMADURA</b>	<b>1</b>	<b>6</b>	<b>7</b>			<b>1</b>	<b>11</b>	<b>1</b>
A CORUÑA		8	11		1	8	11	7
LUGO	2	5	8			1	2	
OURENSE		4	5				8	1
PONTEVEDRA	2	15	19		1	6	11	13
<b>GALICIA</b>	<b>4</b>	<b>32</b>	<b>43</b>		<b>2</b>	<b>15</b>	<b>32</b>	<b>21</b>
MADRID (COM. DE)	3	76	106		5	62	11	5
MURCIA (REGION DE)	3	6	13			2	5	
NAVARRA (COM. FORAL DE)	2	46	45			5	3	
ALAVA	1	49	62			8		
GUIPUZCOA		36	48			5		2
VIZCAYA	2	58	99		1	18	2	1
<b>PAIS VASCO</b>	<b>3</b>	<b>143</b>	<b>209</b>		<b>1</b>	<b>31</b>	<b>2</b>	<b>3</b>
RIOJA (LA)	2	16	14					
CEUTA								
MELILLA								
EXTRANJERO								
<b>TOTAL</b>	<b>54</b>	<b>886</b>	<b>1.144</b>		<b>21</b>	<b>214</b>	<b>219</b>	<b>82</b>

**18.3.2M CONTRATOS DE TRABAJO INICIALES EN EL SECTOR INDUSTRIA SEGÚN TIPO DE CONTRATO POR COMUNIDADES AUTÓNOMAS Y PROVINCIAS. MUJERES. MES**

**MARZO 2009**

	TOTAL	INDEFINIDO ORDINARIO (Bonif. / No Bonif.)	INDEFINIDO FOMENTO DE LA CONTRATACIÓN INDEFINIDA	MINUSVÁLIDOS	OBRA O SERVICIO	EVENT. CIRCUNS. PRODUCCIÓN	INTERINIDAD
ALMERIA	190	9	3		120	40	8
CADIZ	361	8	5		93	203	46
CORDOBA	407	13	6		191	187	7
GRANADA	390	10	2		116	178	78
HUELVA	248	5		1	115	115	9
JAEN	454	10	3		235	184	17
MALAGA	428	30	10		78	255	52
SEVILLA	787	52	25	1	363	285	44
<b>ANDALUCIA</b>	<b>3.265</b>	<b>137</b>	<b>54</b>	<b>2</b>	<b>1.311</b>	<b>1.447</b>	<b>261</b>
HUESCA	49	6	1		14	22	5
TERUEL	31	1			15	12	2
ZARAGOZA	477	33	5		193	181	41
<b>ARAGON</b>	<b>557</b>	<b>40</b>	<b>6</b>		<b>222</b>	<b>215</b>	<b>48</b>
ASTURIAS (PRINCIPAD)	242	10	10		77	109	20
<b>BALEARS (ILLES)</b>	<b>203</b>	<b>46</b>	<b>7</b>		<b>25</b>	<b>98</b>	<b>25</b>
LAS PALMAS	167	23	4	1	22	74	43
STA. C. TENERIFE	132	10	4		36	54	28
<b>CANARIAS</b>	<b>299</b>	<b>33</b>	<b>8</b>	<b>1</b>	<b>58</b>	<b>128</b>	<b>71</b>
<b>CANTABRIA</b>	<b>340</b>	<b>9</b>	<b>3</b>		<b>103</b>	<b>193</b>	<b>27</b>
ALBACETE	166	25	5		51	72	11
CIUDAD REAL	284	18	8		163	81	11
CUENCA	75	6	2		33	31	1
GUADALAJARA	48	5			15	18	6
TOLEDO	324	33	14		154	106	15
<b>CASTILLA-LA MANCHA</b>	<b>897</b>	<b>87</b>	<b>29</b>		<b>416</b>	<b>308</b>	<b>44</b>
AVILA	25	3	1		14	6	1
BURGOS	132	13	5		24	57	28
LEON	152	14	7		30	78	21
PALENCIA	77	3	4		16	44	8
SALAMANCA	76	4			24	39	9
SEGOVIA	30	4	1		3	11	10
SORIA	52	2	1		2	43	3
VALLADOLID	171	24	3		53	74	12
ZAMORA	39	6	1		14	17	
<b>CASTILLA Y LEON</b>	<b>754</b>	<b>73</b>	<b>23</b>		<b>180</b>	<b>369</b>	<b>92</b>
BARCELONA	2.134	330	68	3	376	970	315
GIRONA	205	29	7	1	32	101	26
LLEIDA	113	13	6		24	54	12
TARRAGONA	281	17	4		95	119	37
<b>CATALUÑA</b>	<b>2.733</b>	<b>389</b>	<b>85</b>	<b>4</b>	<b>527</b>	<b>1.244</b>	<b>390</b>
ALICANTE/ALACANT	958	119	40		115	640	36
CASTELLON/CASTELLO	185	24	1		37	90	28
VALENCIA	1.032	81	24		222	551	128
<b>COM. VALENCIANA</b>	<b>2.175</b>	<b>224</b>	<b>65</b>		<b>374</b>	<b>1.281</b>	<b>192</b>
BADAJOS	230	12	10		138	57	8
CACERES	126	8	4		65	38	10
<b>EXTREMADURA</b>	<b>356</b>	<b>20</b>	<b>14</b>		<b>203</b>	<b>95</b>	<b>18</b>
A CORUÑA	682	22	10		414	154	68
LUGO	59	10	6		6	28	5
OURENSE	144	16	3		42	71	11
PONTEVEDRA	660	43	13		265	300	22
<b>GALICIA</b>	<b>1.545</b>	<b>91</b>	<b>32</b>		<b>727</b>	<b>553</b>	<b>106</b>
MADRID (COM. DE)	1.587	290	54	2	495	541	131
MURCIA (REGION DE)	789	121	18	1	229	351	63
<b>NAVARRA (COM. FORAL)</b>	<b>498</b>	<b>26</b>	<b>10</b>	<b>1</b>	<b>242</b>	<b>132</b>	<b>76</b>
ALAVA	170	7			20	91	38
GUIPUZCOA	440	23	7	1	154	182	56
VIZCAYA	381	28	10	2	157	105	50
<b>PAIS VASCO</b>	<b>991</b>	<b>58</b>	<b>17</b>	<b>3</b>	<b>331</b>	<b>378</b>	<b>144</b>
RIOJA (LA)	294	16	2		79	160	30
CEUTA	15	1			2	8	4
MELILLA							
EXTRANJERO	1						1
<b>TOTAL</b>	<b>17.541</b>	<b>1.671</b>	<b>437</b>	<b>14</b>	<b>5.601</b>	<b>7.610</b>	<b>1.743</b>

**18.3.2M CONTRATOS DE TRABAJO INICIALES EN EL SECTOR INDUSTRIA SEGÚN TIPO DE CONTRATO POR COMUNIDADES AUTÓNOMAS Y PROVINCIAS. MUJERES. MES (Continuación)**

**MARZO 2009**

	TEMPORAL MINUSVALIDOS	RELEVO	JUBILACIÓN PARCIAL	SUSTITUCIÓN 64 AÑOS	JUBILACIÓN	PRÁCTICAS	FORMACIÓN	OTROS CONTRATOS
ALMERIA							10	
CADIZ		1	1			1	2	1
CORDOBA							3	
GRANADA		2					1	3
HUELVA		1	1			1		
JAEN		3				2		
MALAGA			1					2
SEVILLA		4	1			7	4	1
<b>ANDALUCIA</b>		<b>11</b>	<b>4</b>			<b>11</b>	<b>20</b>	<b>7</b>
HUESCA						1		
TERUEL	1							
ZARAGOZA		15	4		2	2	1	
<b>ARAGON</b>	<b>1</b>	<b>15</b>	<b>4</b>		<b>2</b>	<b>3</b>	<b>1</b>	
ASTURIAS (PRINCIPADO DE)		11	1			4		
BALEARS (ILLES)		2						
LAS PALMAS								
STA. C. TENERIFE								
<b>CANARIAS</b>								
<b>CANTABRIA</b>		<b>2</b>	<b>1</b>			<b>2</b>		
ALBACETE		1					1	
CIUDAD REAL						1	2	
CUENCA	1						1	
GUADALAJARA		2				1	1	
TOLEDO						2		
<b>CASTILLA-LA MANCHA</b>	<b>1</b>	<b>3</b>				<b>4</b>	<b>5</b>	
AVILA								
BURGOS		3				2		
LEON	1	1						
PALENCIA						1	1	
SALAMANCA								
SEGOVIA		1						
SORIA	1							
VALLADOLID		1	1			2	1	
ZAMORA		1						
<b>CASTILLA Y LEON</b>	<b>2</b>	<b>7</b>	<b>1</b>			<b>5</b>	<b>2</b>	
BARCELONA	2	37	11		1	10	6	5
GIRONA		5	2			1	1	
LLEIDA	1		2			1		
TARRAGONA	1	6	2					
<b>CATALUÑA</b>	<b>4</b>	<b>48</b>	<b>17</b>		<b>1</b>	<b>12</b>	<b>7</b>	<b>5</b>
ALICANTE/ALACANT	1	3	2			1	1	
CASTELLON/CASTELLO		2	1			2		
VALENCIA	3	12	3		1	6	1	
<b>COM. VALENCIANA</b>	<b>4</b>	<b>17</b>	<b>6</b>		<b>1</b>	<b>9</b>	<b>2</b>	
BADAJOS	1	2					2	
CACERES		1						
<b>EXTREMADURA</b>	<b>1</b>	<b>3</b>					<b>2</b>	
A CORUÑA		1	4			2	7	
LUGO		3	1					
OURENSE						1		
PONTEVEDRA	1	3	4			7		2
<b>GALICIA</b>	<b>1</b>	<b>7</b>	<b>9</b>			<b>10</b>	<b>7</b>	<b>2</b>
MADRID (COM. DE)	1	14	7		2	48	2	
MURCIA (REGION DE)			1		2	2	1	
<b>NAVARRA (COM. FORAL DE)</b>		<b>6</b>	<b>3</b>			<b>2</b>		
ALAVA		7	2			5		
GUIPUZCOA		7	5			5		
VIZCAYA		13	11			5		
<b>PAIS VASCO</b>		<b>27</b>	<b>18</b>			<b>15</b>		
RIOJA (LA)		2	2			3		
CEUTA								
MELILLA								
EXTRANJERO								
<b>TOTAL</b>	<b>15</b>	<b>175</b>	<b>74</b>		<b>8</b>	<b>130</b>	<b>49</b>	<b>14</b>

**18.4M CONTRATOS DE TRABAJO INICIALES EN EL SECTOR CONSTRUCCIÓN SEGÚN TIPO DE CONTRATO POR COMUNIDADES AUTÓNOMAS Y PROVINCIAS. AMBOS SEXOS. MES**

**MARZO 2009**

	TOTAL	INDEFINIDO ORDINARIO (Bonif. / No Bonif.)	INDEFINIDO FOMENTO DE LA CONTRATACIÓN INDEFINIDA	MINUSVÁLIDOS	OBRA O SERVICIO	EVENT. CIRCUNS. PRODUCCIÓN	INTERINIDAD
ALMERIA	2.209	69	9	2	1.864	218	3
CADIZ	5.703	77	22		5.006	570	9
CORDOBA	5.133	40	10		3.874	1.153	6
GRANADA	4.293	68	9	1	2.884	1.280	9
HUELVA	2.702	33	13		2.434	212	2
JAEN	3.693	39	12		3.390	223	2
MALAGA	6.511	138	57	2	5.268	981	19
SEVILLA	10.010	184	57	1	8.803	899	11
<b>ANDALUCIA</b>	<b>40.254</b>	<b>648</b>	<b>189</b>	<b>6</b>	<b>33.523</b>	<b>5.536</b>	<b>61</b>
HUESCA	574	13	8		461	84	2
TERUEL	422	9	2		309	89	2
ZARAGOZA	2.032	127	21	1	1.567	282	8
ARAGON	3.028	149	31	1	2.337	455	12
ASTURIAS (PRINCIPAD)	2.263	58	24	3	1.788	319	4
BALEARS (ILLES)	4.047	150	30	3	2.924	910	8
LAS PALMAS	1.966	85	17	2	1.645	206	6
STA. C. TENERIFE	2.676	85	13		2.247	311	10
<b>CANARIAS</b>	<b>4.642</b>	<b>170</b>	<b>30</b>	<b>2</b>	<b>3.892</b>	<b>517</b>	<b>16</b>
<b>CANTABRIA</b>	<b>1.482</b>	<b>33</b>	<b>10</b>	<b>2</b>	<b>1.108</b>	<b>290</b>	<b>7</b>
ALBACETE	1.182	22	7		980	146	10
CIUDAD REAL	2.430	53	11	3	2.153	171	25
CUENCA	818	19	13		718	61	1
GUADALAJARA	814	24	4		673	106	
TOLEDO	2.189	100	8		1.851	216	7
<b>CASTILLA-LA MANCHA</b>	<b>7.433</b>	<b>218</b>	<b>43</b>	<b>3</b>	<b>6.375</b>	<b>700</b>	<b>43</b>
AVILA	452	23	1		410	16	
BURGOS	869	34	9		700	114	1
LEON	1.079	25	21	2	867	143	3
PALENCIA	346	9	9		259	64	2
SALAMANCA	781	32	12	1	657	63	4
SEGOVIA	313	20	5		251	33	
SORIA	299	9	4		246	38	
VALLADOLID	1.346	115	20		1.011	185	2
ZAMORA	445	21	3		356	63	1
<b>CASTILLA Y LEON</b>	<b>5.930</b>	<b>288</b>	<b>84</b>	<b>3</b>	<b>4.757</b>	<b>719</b>	<b>13</b>
BARCELONA	11.055	955	166	3	7.685	2.085	43
GIRONA	1.708	161	28	1	1.050	451	5
LLEIDA	1.213	80	26	1	880	206	4
TARRAGONA	2.184	90	18	4	1.654	400	7
<b>CATALUÑA</b>	<b>16.160</b>	<b>1.286</b>	<b>238</b>	<b>9</b>	<b>11.269</b>	<b>3.142</b>	<b>59</b>
ALICANTE/ALACANT	4.284	221	50	1	3.017	953	8
CASTELLON/CASTELLO	1.318	50	29	1	1.011	203	5
VALENCIA	5.407	292	74	9	3.867	1.072	24
<b>COM. VALENCIANA</b>	<b>11.009</b>	<b>563</b>	<b>153</b>	<b>11</b>	<b>7.895</b>	<b>2.228</b>	<b>37</b>
BADAJOS	3.730	36	21	3	2.575	1.059	4
CACERES	2.471	38	12	1	1.369	966	1
<b>EXTREMADURA</b>	<b>6.201</b>	<b>74</b>	<b>33</b>	<b>4</b>	<b>3.944</b>	<b>2.025</b>	<b>5</b>
A CORUÑA	2.460	193	41	3	1.698	451	11
LUGO	559	23	15	4	407	88	6
OURENSE	531	15	22		397	82	3
PONTEVEDRA	1.912	110	25	1	1.300	411	9
<b>GALICIA</b>	<b>5.462</b>	<b>341</b>	<b>103</b>	<b>8</b>	<b>3.802</b>	<b>1.032</b>	<b>29</b>
MADRID (COM. DE)	14.427	1.040	221	11	11.075	1.881	52
MURCIA (REGION DE)	4.641	139	22	3	3.623	788	20
<b>NAVARRA (COM. FORAL)</b>	<b>1.262</b>	<b>49</b>	<b>13</b>		<b>998</b>	<b>177</b>	<b>6</b>
ALAVA	698	32	7		551	79	4
GUIPUZCOA	884	40	6		711	101	11
VIZCAYA	2.353	112	35	1	1.782	361	16
<b>PAIS VASCO</b>	<b>3.935</b>	<b>184</b>	<b>48</b>	<b>1</b>	<b>3.044</b>	<b>541</b>	<b>31</b>
RIOJA (LA)	717	26	9		560	108	6
CEUTA	364	8	4	1	337	14	
MELILLA	188	2	2		172	12	
EXTRANJERO	258	5	1		236	16	
<b>TOTAL</b>	<b>133.703</b>	<b>5.431</b>	<b>1.288</b>	<b>71</b>	<b>103.659</b>	<b>21.410</b>	<b>409</b>

**18.4M CONTRATOS DE TRABAJO INICIALES EN EL SECTOR CONSTRUCCIÓN SEGÚN TIPO DE CONTRATO POR COMUNIDADES AUTÓNOMAS Y PROVINCIAS. AMBOS SEXOS. MES (Continuación)**

**MARZO 2009**

	TEMPORAL MINUSVALIDOS	RELEVO	JUBILACIÓN PARCIAL	SUSTITUCIÓN 64 AÑOS	JUBILACIÓN	PRÁCTICAS	FORMACIÓN	OTROS CONTRATOS
ALMERIA							43	1
CADIZ			1			6	12	
CORDOBA		2	1			5	34	8
GRANADA	3					3	33	3
HUELVA		2	1			1	4	
JAEN	2	3	1			11	10	
MALAGA	2	3	3			9	28	1
SEVILLA	2	5	5			13	23	7
<b>ANDALUCIA</b>	<b>9</b>	<b>15</b>	<b>12</b>			<b>48</b>	<b>187</b>	<b>20</b>
HUESCA	1	1	1			1	2	
TERUEL	1	5	5					
ZARAGOZA	2	7	2		1	9	5	
<b>ARAGON</b>	<b>4</b>	<b>13</b>	<b>8</b>		<b>1</b>	<b>10</b>	<b>7</b>	
ASTURIAS (PRINCIPADO DE)	4	11	15		3	15	19	
BALEARS (ILLES)		7	5			2	8	
LAS PALMAS	1		1			3		
STA. C. TENERIFE		1	2			5	1	1
<b>CANARIAS</b>	<b>1</b>	<b>1</b>	<b>3</b>			<b>8</b>	<b>1</b>	<b>1</b>
<b>CANTABRIA</b>		<b>5</b>	<b>5</b>			<b>8</b>	<b>14</b>	
ALBACETE		2	3			2	8	2
CIUDAD REAL	1		2		1	3	6	1
CUENCA							6	
GUADALAJARA		1				5	1	
TOLEDO		1				1	4	1
<b>CASTILLA-LA MANCHA</b>	<b>1</b>	<b>4</b>	<b>5</b>		<b>1</b>	<b>11</b>	<b>25</b>	<b>4</b>
AVILA						2		
BURGOS		4	5			2		
LEON	1	2	3			3	9	
PALENCIA	1					2		
SALAMANCA	1	1				1	9	
SEGOVIA		1	1		1	1		
SORIA	1				1			
VALLADOLID	3		2			3	5	
ZAMORA							1	
<b>CASTILLA Y LEON</b>	<b>7</b>	<b>8</b>	<b>11</b>		<b>2</b>	<b>14</b>	<b>24</b>	
BARCELONA	11	19	21		1	17	20	29
GIRONA	1	1	4			1	5	
LLEIDA	1	2	4			2	5	2
TARRAGONA	1	1	3			1	1	4
<b>CATALUÑA</b>	<b>14</b>	<b>23</b>	<b>32</b>		<b>1</b>	<b>21</b>	<b>31</b>	<b>35</b>
ALICANTE/ALACANT		2	4		2	5	20	1
CASTELLON/CASTELLO		9	5			3	1	1
VALENCIA	3	11	13		1	17	12	12
<b>COM. VALENCIANA</b>	<b>3</b>	<b>22</b>	<b>22</b>		<b>3</b>	<b>25</b>	<b>33</b>	<b>14</b>
BADAJOS	4		1			1	26	
CACERES	2	1					12	69
<b>EXTREMADURA</b>	<b>6</b>	<b>1</b>	<b>1</b>			<b>1</b>	<b>38</b>	<b>69</b>
A CORUÑA	4	3	4			18	28	6
LUGO		1	3			3	8	1
OURENSE	1						11	
PONTEVEDRA	2	2	4			10	34	4
<b>GALICIA</b>	<b>7</b>	<b>6</b>	<b>11</b>			<b>31</b>	<b>81</b>	<b>11</b>
MADRID (COM. DE)	5	21	31		1	54	32	3
MURCIA (REGION DE)	9	1	3			7	23	3
NAVARRA (COM. FORAL DE)		5	7			6	1	
ALAVA		6	8		3	8		
GUIPUZCOA	1	6	2			6		
VIZCAYA		15	18			7	6	
<b>PAIS VASCO</b>	<b>1</b>	<b>27</b>	<b>28</b>		<b>3</b>	<b>21</b>	<b>6</b>	
RIOJA (LA)		3	3		1	1		
CEUTA								
MELILLA								
EXTRANJERO								
<b>TOTAL</b>	<b>71</b>	<b>173</b>	<b>202</b>		<b>16</b>	<b>283</b>	<b>530</b>	<b>160</b>

**18.4.1M CONTRATOS DE TRABAJO INICIALES EN EL SECTOR CONSTRUCCIÓN SEGÚN TIPO DE CONTRATO POR COMUNIDADES AUTÓNOMAS Y PROVINCIAS. HOMBRES. MES**

**MARZO 2009**

	TOTAL	INDEFINIDO ORDINARIO (Bonif. / No Bonif.)	INDEFINIDO FOMENTO DE LA CONTRATACIÓN INDEFINIDA	MINUSVÁLIDOS	OBRA O SERVICIO	EVENT. CIRCUNS. PRODUCCIÓN	INTERINIDAD
ALMERIA	2.046	51	8	2	1.768	186	1
CADIZ	5.454	70	21		4.855	484	6
CORDOBA	3.866	33	7		3.256	524	2
GRANADA	3.325	55	7	1	2.696	520	5
HUELVA	2.515	33	10		2.300	163	1
JAEN	3.215	33	10		2.972	174	
MALAGA	5.872	116	35	2	5.003	668	6
SEVILLA	8.856	151	44	1	7.955	650	7
<b>ANDALUCIA</b>	<b>35.149</b>	<b>542</b>	<b>142</b>	<b>6</b>	<b>30.805</b>	<b>3.369</b>	<b>28</b>
HUESCA	551	13	6		451	75	
TERUEL	407	8	1		304	82	1
ZARAGOZA	1.930	118	16	1	1.530	240	4
<b>ARAGON</b>	<b>2.888</b>	<b>139</b>	<b>23</b>	<b>1</b>	<b>2.285</b>	<b>397</b>	<b>5</b>
ASTURIAS (PRINCIPAD)	2.166	53	20	2	1.735	293	2
<b>BALEARS (ILLES)</b>	<b>3.848</b>	<b>116</b>	<b>25</b>	<b>3</b>	<b>2.866</b>	<b>814</b>	<b>4</b>
LAS PALMAS	1.857	65	14	2	1.602	168	4
STA. C. TENERIFE	2.530	73	11		2.197	234	7
<b>CANARIAS</b>	<b>4.387</b>	<b>138</b>	<b>25</b>	<b>2</b>	<b>3.799</b>	<b>402</b>	<b>11</b>
<b>CANTABRIA</b>	<b>1.415</b>	<b>29</b>	<b>8</b>	<b>1</b>	<b>1.076</b>	<b>266</b>	<b>7</b>
ALBACETE	1.098	19	7		920	131	6
CIUDAD REAL	2.266	46	9	3	2.057	137	3
CUENCA	794	18	13		699	57	1
GUADALAJARA	778	22	4		660	88	
TOLEDO	2.075	93	6		1.785	181	3
<b>CASTILLA-LA MANCHA</b>	<b>7.011</b>	<b>198</b>	<b>39</b>	<b>3</b>	<b>6.121</b>	<b>594</b>	<b>13</b>
AVILA	418	20	1		382	13	
BURGOS	823	29	9		673	101	1
LEON	1.017	22	19	2	835	119	2
PALENCIA	324	6	7		252	57	
SALAMANCA	733	26	8	1	634	52	1
SEGOVIA	300	18	4		244	30	
SORIA	285	7	3		240	33	
VALLADOLID	1.266	107	16		978	155	1
ZAMORA	428	20	3		349	55	
<b>CASTILLA Y LEON</b>	<b>5.594</b>	<b>255</b>	<b>70</b>	<b>3</b>	<b>4.587</b>	<b>615</b>	<b>5</b>
BARCELONA	10.341	814	134	3	7.504	1.763	25
GIRONA	1.586	138	23	1	1.004	408	1
LLEIDA	1.147	71	23		860	177	1
TARRAGONA	2.051	78	14	3	1.609	337	3
<b>CATALUÑA</b>	<b>15.125</b>	<b>1.101</b>	<b>194</b>	<b>7</b>	<b>10.977</b>	<b>2.685</b>	<b>30</b>
ALICANTE/ALACANT	4.035	177	35	1	2.940	849	3
CASTELLON/CASTELLO	1.243	42	26		994	163	1
VALENCIA	5.041	243	56	7	3.747	921	9
<b>COM. VALENCIANA</b>	<b>10.319</b>	<b>462</b>	<b>117</b>	<b>8</b>	<b>7.681</b>	<b>1.933</b>	<b>13</b>
BADAJOS	3.106	29	18	3	2.383	641	2
CACERES	1.679	36	9	1	1.211	385	
<b>EXTREMADURA</b>	<b>4.785</b>	<b>65</b>	<b>27</b>	<b>4</b>	<b>3.594</b>	<b>1.026</b>	<b>2</b>
A CORUÑA	2.348	187	38	3	1.654	406	6
LUGO	538	21	15	4	398	80	4
OURENSE	501	11	20		385	71	2
PONTEVEDRA	1.792	103	23	1	1.246	367	7
<b>GALICIA</b>	<b>5.179</b>	<b>322</b>	<b>96</b>	<b>8</b>	<b>3.683</b>	<b>924</b>	<b>19</b>
MADRID (COM. DE)	13.312	859	180	10	10.665	1.455	25
MURCIA (REGION DE)	4.377	110	18	3	3.523	676	9
<b>NAVARRA (COM. FORAL)</b>	<b>1.210</b>	<b>45</b>	<b>10</b>		<b>977</b>	<b>155</b>	<b>5</b>
ALAVA	657	24	6		532	71	2
GUIPUZCOA	840	32	5		692	89	8
VIZCAYA	2.229	93	22		1.732	330	8
<b>PAIS VASCO</b>	<b>3.726</b>	<b>149</b>	<b>33</b>		<b>2.956</b>	<b>490</b>	<b>18</b>
RIOJA (LA)	683	23	7		550	92	4
CEUTA	349	6	4		327	12	
MELILLA	183	2	2		167	12	
EXTRANJERO	252	4	1		231	16	
<b>TOTAL</b>	<b>121.958</b>	<b>4.618</b>	<b>1.041</b>	<b>61</b>	<b>98.605</b>	<b>16.226</b>	<b>200</b>

**18.4.1M CONTRATOS DE TRABAJO INICIALES EN EL SECTOR CONSTRUCCIÓN SEGÚN TIPO DE CONTRATO POR COMUNIDADES AUTÓNOMAS Y PROVINCIAS. HOMBRES. MES (Continuación)**

**MARZO 2009**

	TEMPORAL MINUSVALIDOS	RELEVO	JUBILACIÓN PARCIAL	SUSTITUCIÓN 64 AÑOS	JUBILACIÓN	PRÁCTICAS	FORMACIÓN	OTROS CONTRATOS
ALMERIA							29	1
CADIZ				1		5	12	
CORDOBA		2		1		2	34	5
GRANADA	3					2	33	3
HUELVA			2	1		1	4	
JAEN	2		3	1		10	10	
MALAGA	1		3	3		6	28	1
SEVILLA	2		4	4		10	23	5
<b>ANDALUCIA</b>	<b>8</b>	<b>14</b>	<b>11</b>			<b>36</b>	<b>173</b>	<b>15</b>
HUESCA	1		1	1		1	2	
TERUEL	1		5	5				
ZARAGOZA	2		7	2		4	5	
<b>ARAGON</b>	<b>4</b>	<b>13</b>	<b>8</b>		<b>1</b>	<b>5</b>	<b>7</b>	
ASTURIAS (PRINCIPADO DE)	4		11	14		3	10	19
BALEARS (ILLES)			7	5			8	
LAS PALMAS	1					1		
STA. C. TENERIFE			1	2		4		1
<b>CANARIAS</b>	<b>1</b>	<b>1</b>		<b>2</b>		<b>5</b>		<b>1</b>
<b>CANTABRIA</b>		<b>5</b>	<b>5</b>			<b>4</b>	<b>14</b>	
ALBACETE			2	3			8	2
CIUDAD REAL	1			1		1	5	1
CUENCA							6	
GUADALAJARA			1			2	1	
TOLEDO			1			1	4	1
<b>CASTILLA-LA MANCHA</b>	<b>1</b>	<b>4</b>	<b>4</b>		<b>1</b>	<b>5</b>	<b>24</b>	<b>4</b>
AVILA							2	
BURGOS			4	5		1		
LEON	1		2	3		3	9	
PALENCIA	1					1		
SALAMANCA	1		1				9	
SEGOVIA			1	1		1		
SORIA	1					1		
VALLADOLID	3			1		1	4	
ZAMORA							1	
<b>CASTILLA Y LEON</b>	<b>7</b>	<b>8</b>	<b>10</b>		<b>2</b>	<b>9</b>	<b>23</b>	
BARCELONA	9		17	19		1	11	16
GIRONA	1		1	4			5	
LLEIDA	1		2	4		2	5	1
TARRAGONA	1		1	3		1	1	
<b>CATALUÑA</b>	<b>12</b>	<b>21</b>	<b>30</b>		<b>1</b>	<b>14</b>	<b>27</b>	<b>26</b>
ALICANTE/ALACANT			2	4		1	20	1
CASTELLON/CASTELLO			8	5		2	1	1
VALENCIA	3		11	13		1	13	10
<b>COM. VALENCIANA</b>	<b>3</b>	<b>21</b>	<b>22</b>		<b>2</b>	<b>17</b>	<b>31</b>	<b>9</b>
BADAJOS	4			1			25	
CACERES	2		1				12	22
<b>EXTREMADURA</b>	<b>6</b>	<b>1</b>	<b>1</b>				<b>37</b>	<b>22</b>
A CORUÑA	4		3	4		9	28	6
LUGO			1	3		3	8	1
OURENSE	1						11	
PONTEVEDRA	2		2	4		3	30	4
<b>GALICIA</b>	<b>7</b>	<b>6</b>	<b>11</b>			<b>15</b>	<b>77</b>	<b>11</b>
MADRID (COM. DE)	3		19	30		1	31	3
MURCIA (REGION DE)	7		1	3		3	22	2
NAVARRA (COM. FORAL DE)			5	6		6	1	
ALAVA			6	8		3	5	
GUIPUZCOA	1		6	2			5	
VIZCAYA			14	18			6	
<b>PAIS VASCO</b>	<b>1</b>	<b>26</b>	<b>28</b>		<b>3</b>	<b>16</b>	<b>6</b>	
RIOJA (LA)			3	3		1		
CEUTA								
MELILLA								
EXTRANJERO								
<b>TOTAL</b>	<b>64</b>	<b>166</b>	<b>193</b>		<b>15</b>	<b>176</b>	<b>500</b>	<b>93</b>



**18.4.2M CONTRATOS DE TRABAJO INICIALES EN EL SECTOR CONSTRUCCIÓN SEGÚN TIPO DE CONTRATO POR COMUNIDADES AUTÓNOMAS Y PROVINCIAS. MUJERES. MES**

**MARZO 2009**

	TOTAL	INDEFINIDO ORDINARIO (Bonif. / No Bonif.)	INDEFINIDO FOMENTO DE LA CONTRATACIÓN INDEFINIDA	MINUSVÁLIDOS	OBRA O SERVICIO	EVENT. CIRCUNS. PRODUCCIÓN	INTERINIDAD
ALMERIA	163	18	1		96	32	2
CADIZ	249	7	1		151	86	3
CORDOBA	1.267	7	3		618	629	4
GRANADA	968	13	2		188	760	4
HUELVA	187		3		134	49	1
JAEN	478	6	2		418	49	2
MALAGA	639	22	22		265	313	13
SEVILLA	1.154	33	13		848	249	4
<b>ANDALUCIA</b>	<b>5.105</b>	<b>106</b>	<b>47</b>		<b>2.718</b>	<b>2.167</b>	<b>33</b>
HUESCA	23		2		10	9	2
TERUEL	15	1	1		5	7	1
ZARAGOZA	102	9	5		37	42	4
<b>ARAGON</b>	<b>140</b>	<b>10</b>	<b>8</b>		<b>52</b>	<b>58</b>	<b>7</b>
ASTURIAS (PRINCIPAD)	97	5	4	1	53	26	2
<b>BALEARS (ILLES)</b>	<b>199</b>	<b>34</b>	<b>5</b>		<b>58</b>	<b>96</b>	<b>4</b>
LAS PALMAS	109	20	3		43	38	2
STA. C. TENERIFE	146	12	2		50	77	3
<b>CANARIAS</b>	<b>255</b>	<b>32</b>	<b>5</b>		<b>93</b>	<b>115</b>	<b>5</b>
<b>CANTABRIA</b>	<b>67</b>	<b>4</b>	<b>2</b>	<b>1</b>	<b>32</b>	<b>24</b>	
ALBACETE	84	3			60	15	4
CIUDAD REAL	164	7	2		96	34	22
CUENCA	24	1			19	4	
GUADALAJARA	36	2			13	18	
TOLEDO	114	7	2		66	35	4
<b>CASTILLA-LA MANCHA</b>	<b>422</b>	<b>20</b>	<b>4</b>		<b>254</b>	<b>106</b>	<b>30</b>
AVILA	34	3			28	3	
BURGOS	46	5			27	13	
LEON	62	3	2		32	24	1
PALENCIA	22	3	2		7	7	2
SALAMANCA	48	6	4		23	11	3
SEGOVIA	13	2	1		7	3	
SORIA	14	2	1		6	5	
VALLADOLID	80	8	4		33	30	1
ZAMORA	17	1			7	8	1
<b>CASTILLA Y LEON</b>	<b>336</b>	<b>33</b>	<b>14</b>		<b>170</b>	<b>104</b>	<b>8</b>
BARCELONA	714	141	32		181	322	18
GIRONA	122	23	5		46	43	4
LLEIDA	66	9	3	1	20	29	3
TARRAGONA	133	12	4	1	45	63	4
<b>CATALUÑA</b>	<b>1.035</b>	<b>185</b>	<b>44</b>	<b>2</b>	<b>292</b>	<b>457</b>	<b>29</b>
ALICANTE/ALACANT	249	44	15		77	104	5
CASTELLON/CASTELLO	75	8	3	1	17	40	4
VALENCIA	366	49	18	2	120	151	15
<b>COM. VALENCIANA</b>	<b>690</b>	<b>101</b>	<b>36</b>	<b>3</b>	<b>214</b>	<b>295</b>	<b>24</b>
BADAJOS	624	7	3		192	418	2
CACERES	792	2	3		158	581	1
<b>EXTREMADURA</b>	<b>1.416</b>	<b>9</b>	<b>6</b>		<b>350</b>	<b>999</b>	<b>3</b>
A CORUÑA	112	6	3		44	45	5
LUGO	21	2			9	8	2
OURENSE	30	4	2		12	11	1
PONTEVEDRA	120	7	2		54	44	2
<b>GALICIA</b>	<b>283</b>	<b>19</b>	<b>7</b>		<b>119</b>	<b>108</b>	<b>10</b>
MADRID (COM. DE)	1.115	181	41	1	410	426	27
MURCIA (REGION DE)	264	29	4		100	112	11
<b>NAVARRA (COM. FORAL)</b>	<b>52</b>	<b>4</b>	<b>3</b>		<b>21</b>	<b>22</b>	<b>1</b>
ALAVA	41	8	1		19	8	2
GUIPUZCOA	44	8	1		19	12	3
VIZCAYA	124	19	13	1	50	31	8
<b>PAIS VASCO</b>	<b>209</b>	<b>35</b>	<b>15</b>	<b>1</b>	<b>88</b>	<b>51</b>	<b>13</b>
RIOJA (LA)	34	3	2		10	16	2
CEUTA	15	2		1	10	2	
MELILLA	5				5		
EXTRANJERO	6	1			5		
<b>TOTAL</b>	<b>11.745</b>	<b>813</b>	<b>247</b>	<b>10</b>	<b>5.054</b>	<b>5.184</b>	<b>209</b>

**18.4.2M CONTRATOS DE TRABAJO INICIALES EN EL SECTOR CONSTRUCCIÓN SEGÚN TIPO DE CONTRATO POR COMUNIDADES AUTÓNOMAS Y PROVINCIAS. MUJERES. MES (Continuación)**

**MARZO 2009**

	TEMPORAL MINUSVALIDOS	RELEVO	JUBILACIÓN PARCIAL	SUSTITUCIÓN 64 AÑOS	JUBILACIÓN	PRÁCTICAS	FORMACIÓN	OTROS CONTRATOS
ALMERIA							14	
CADIZ						1		
CORDOBA						3		3
GRANADA						1		
HUELVA								
JAEN						1		
MALAGA	1					3		
SEVILLA		1	1	1		3		2
<b>ANDALUCIA</b>	<b>1</b>	<b>1</b>	<b>1</b>	<b>1</b>		<b>12</b>	<b>14</b>	<b>5</b>
HUESCA								
TERUEL								
ZARAGOZA						5		
<b>ARAGON</b>						<b>5</b>		
ASTURIAS (PRINCIPADO DE)				1		5		
BALEARS (ILLES)						2		
LAS PALMAS				1		2		
STA. C. TENERIFE						1	1	
<b>CANARIAS</b>				<b>1</b>		<b>3</b>	<b>1</b>	
<b>CANTABRIA</b>						<b>4</b>		
ALBACETE						2		
CIUDAD REAL				1		1	1	
CUENCA								
GUADALAJARA						3		
TOLEDO								
<b>CASTILLA-LA MANCHA</b>				<b>1</b>		<b>6</b>	<b>1</b>	
AVILA								
BURGOS						1		
LEON								
PALENCIA						1		
SALAMANCA						1		
SEGOVIA								
SORIA								
VALLADOLID				1		2	1	
ZAMORA								
<b>CASTILLA Y LEON</b>				<b>1</b>		<b>5</b>	<b>1</b>	
BARCELONA	2	2		2		6	4	4
GIRONA						1		
LLEIDA								1
TARRAGONA								4
<b>CATALUÑA</b>	<b>2</b>	<b>2</b>		<b>2</b>		<b>7</b>	<b>4</b>	<b>9</b>
ALICANTE/ALACANT						1	3	
CASTELLON/CASTELLO							1	
VALENCIA							4	2
<b>COM. VALENCIANA</b>						<b>1</b>	<b>8</b>	<b>2</b>
BADAJOS							1	
CACERES								1
<b>EXTREMADURA</b>						<b>1</b>	<b>1</b>	<b>47</b>
A CORUÑA						9		
LUGO								
OURENSE								
PONTEVEDRA						7	4	
<b>GALICIA</b>						<b>16</b>	<b>4</b>	
MADRID (COM. DE)	2	2		1		23	1	
MURCIA (REGION DE)	2					4	1	1
<b>NAVARRA (COM. FORAL DE)</b>				<b>1</b>				
ALAVA						3		
GUIPUZCOA						1		
VIZCAYA						1		
<b>PAIS VASCO</b>						<b>1</b>		
RIOJA (LA)						5		
CEUTA						1		
MELILLA								
EXTRANJERO								
<b>TOTAL</b>	<b>7</b>	<b>7</b>		<b>9</b>		<b>1</b>	<b>107</b>	<b>30</b>
								<b>67</b>

**18.5M CONTRATOS DE TRABAJO INICIALES EN EL SECTOR SERVICIOS SEGÚN TIPO DE CONTRATO  
POR COMUNIDADES AUTÓNOMAS Y PROVINCIAS. AMBOS SEXOS. MES**

**MARZO 2009**

	TOTAL	INDEFINIDO ORDINARIO (Bonif. / No Bonif.)	INDEFINIDO FOMENTO DE LA CONTRATACIÓN INDEFINIDA	MINUSVÁLIDOS	OBRA O SERVICIO	EVENT. CIRCUNSP. PRODUCCIÓN	INTERINIDAD
ALMERIA	10.898	328	88	3	5.076	3.948	1.006
CADIZ	19.762	541	210	5	6.111	9.936	2.476
CORDOBA	11.473	251	94	7	4.369	5.043	1.026
GRANADA	12.455	533	164	9	3.394	6.901	1.240
HUELVA	9.048	206	66	6	4.901	2.960	696
JAEN	7.829	239	64	4	3.558	2.653	1.123
MALAGA	23.996	1.096	360	11	7.293	11.876	3.024
SEVILLA	32.359	1.076	373	19	13.211	13.981	3.093
<b>ANDALUCIA</b>	<b>127.820</b>	<b>4.270</b>	<b>1.419</b>	<b>64</b>	<b>47.913</b>	<b>57.298</b>	<b>13.684</b>
HUESCA	2.378	96	54	2	637	1.117	398
TERUEL	1.238	86	27	2	277	577	252
ZARAGOZA	13.516	742	191	16	4.421	5.747	2.172
ARAGON	17.132	924	272	20	5.335	7.441	2.822
ASTURIAS (PRINCIPADO)	13.520	505	254	18	4.150	5.613	2.646
<b>BALEARS (ILLES)</b>	<b>16.356</b>	<b>1.658</b>	<b>316</b>	<b>14</b>	<b>3.882</b>	<b>7.902</b>	<b>2.287</b>
LAS PALMAS	16.723	970	222	5	3.438	8.827	3.002
STA. C. TENERIFE	14.132	810	151	7	3.351	7.378	2.281
<b>CANARIAS</b>	<b>30.855</b>	<b>1.780</b>	<b>373</b>	<b>12</b>	<b>6.789</b>	<b>16.205</b>	<b>5.283</b>
<b>CANTABRIA</b>	<b>8.005</b>	<b>366</b>	<b>136</b>	<b>8</b>	<b>1.984</b>	<b>4.038</b>	<b>1.384</b>
ALBACETE	4.277	208	98		1.291	1.826	781
CIUDAD REAL	4.828	236	101	4	2.114	1.743	543
CUENCA	1.811	115	45	4	628	772	231
GUADALAJARA	4.572	121	47	3	1.538	2.497	313
TOLEDO	6.066	323	128	4	1.967	2.626	833
<b>CASTILLA-LA MANCHA</b>	<b>21.554</b>	<b>1.003</b>	<b>419</b>	<b>15</b>	<b>7.538</b>	<b>9.464</b>	<b>2.701</b>
AVILA	1.349	87	39		316	614	277
BURGOS	4.776	214	120	5	1.174	2.405	722
LEON	4.590	331	118	7	958	2.355	728
PALENCIA	2.313	98	29	2	584	985	521
SALAMANCA	4.313	300	162	3	1.285	1.634	803
SEGOVIA	2.071	110	45	1	327	1.135	434
SORIA	1.000	47	14	1	194	486	182
VALLADOLID	8.942	367	124	5	3.200	3.820	1.315
ZAMORA	2.009	219	39	1	511	712	272
<b>CASTILLA Y LEON</b>	<b>31.363</b>	<b>1.773</b>	<b>690</b>	<b>25</b>	<b>8.549</b>	<b>14.146</b>	<b>5.254</b>
BARCELONA	90.952	7.219	1.807	74	27.343	35.692	17.099
GIRONA	8.615	1.176	267	6	1.668	4.181	1.203
LLEIDA	4.691	305	97	4	1.140	2.316	706
TARRAGONA	9.607	947	234	7	2.434	4.138	1.616
<b>CATALUÑA</b>	<b>113.865</b>	<b>9.647</b>	<b>2.405</b>	<b>91</b>	<b>32.585</b>	<b>46.327</b>	<b>20.624</b>
ALICANTE/ALACANT	19.528	1.307	447	26	4.884	10.353	2.011
CASTELLON/CASTELLO	5.783	360	115	15	1.728	2.704	643
VALENCIA	36.508	1.635	688	39	12.997	16.364	4.204
<b>COM. VALENCIANA</b>	<b>61.819</b>	<b>3.302</b>	<b>1.250</b>	<b>80</b>	<b>19.609</b>	<b>29.421</b>	<b>6.858</b>
BADAJOS	9.155	380	207	14	3.092	4.612	726
CACERES	3.895	197	114	7	1.459	1.433	534
<b>EXTREMADURA</b>	<b>13.050</b>	<b>577</b>	<b>321</b>	<b>21</b>	<b>4.551</b>	<b>6.045</b>	<b>1.260</b>
A CORUÑA	15.884	538	278	24	4.925	6.690	2.181
LUGO	3.410	181	75	6	906	1.496	447
OURENSE	2.630	121	92	6	705	1.211	402
PONTEVEDRA	12.882	504	266	9	4.096	6.025	1.561
<b>GALICIA</b>	<b>34.806</b>	<b>1.344</b>	<b>711</b>	<b>45</b>	<b>10.632</b>	<b>15.422</b>	<b>4.591</b>
MADRID (COM. DE)	99.246	11.108	2.746	94	35.415	38.591	9.738
MURCIA (REGION DE)	25.177	1.071	273	34	12.366	9.562	1.490
<b>NAVARRA (COM. FORAL)</b>	<b>10.027</b>	<b>436</b>	<b>130</b>	<b>7</b>	<b>2.086</b>	<b>4.141</b>	<b>2.980</b>
ALAVA	5.779	190	62	4	1.585	2.386	1.454
GUIPUZCOA	11.466	427	134	6	2.866	4.525	3.340
VIZCAYA	20.943	721	312	7	6.389	7.165	6.014
<b>PAIS VASCO</b>	<b>38.188</b>	<b>1.338</b>	<b>508</b>	<b>17</b>	<b>10.840</b>	<b>14.076</b>	<b>10.808</b>
RIOJA (LA)	3.670	241	77	2	796	1.862	627
CEUTA	628	38	8	2	83	346	148
MELILLA	771	38	12	1	162	169	195
EXTRANJERO	271	10	1		207	49	3
<b>TOTAL</b>	<b>668.123</b>	<b>41.429</b>	<b>12.321</b>	<b>570</b>	<b>215.472</b>	<b>288.118</b>	<b>95.383</b>

**18.5M CONTRATOS DE TRABAJO INICIALES EN EL SECTOR SERVICIOS SEGÚN TIPO DE CONTRATO POR COMUNIDADES AUTÓNOMAS Y PROVINCIAS. AMBOS SEXOS. MES (Continuación)**

**MARZO 2009**

	TEMPORAL MINUSVALIDOS	RELEVO	JUBILACIÓN PARCIAL	SUSTITUCIÓN 64 AÑOS	JUBILACIÓN	PRÁCTICAS	FORMACIÓN	OTROS CONTRATOS
ALMERIA	10	6	9			26	369	29
CADIZ	27	6	16			59	280	90
CORDOBA	18	15	16		1	30	548	55
GRANADA	16	15	17			40	88	38
HUELVA	24	10	7		1	15	73	83
JAEN	10	4	3		1	23	115	32
MALAGA	39	28	32		2	42	138	55
SEVILLA	74	47	42		3	111	100	229
<b>ANDALUCIA</b>	<b>218</b>	<b>131</b>	<b>142</b>		<b>13</b>	<b>346</b>	<b>1.711</b>	<b>611</b>
HUESCA	10	4	17		1	2	28	12
TERUEL	1	3	5		1	3	2	2
ZARAGOZA	25	43	52		3	36	41	27
<b>ARAGON</b>	<b>36</b>	<b>50</b>	<b>74</b>		<b>5</b>	<b>41</b>	<b>71</b>	<b>41</b>
ASTURIAS (PRINCIPADO DE)	18	30	25		3	85	78	95
BALEARS (ILLES)	12	53	45		2	23	18	144
LAS PALMAS	24	13	19		1	63	91	48
STA. C. TENERIFE	27	18	21		2	34	34	18
<b>CANARIAS</b>	<b>51</b>	<b>31</b>	<b>40</b>		<b>3</b>	<b>97</b>	<b>125</b>	<b>66</b>
<b>CANTABRIA</b>	<b>11</b>	<b>13</b>	<b>7</b>		<b>2</b>	<b>26</b>	<b>23</b>	<b>7</b>
ALBACETE	5	10	7		1	9	20	21
CIUDAD REAL	12	2	4			22	38	9
CUENCA	1	1	1			5	7	1
GUADALAJARA	7	6	7		3	4	22	4
TOLEDO	8	14	16		1	5	24	117
<b>CASTILLA-LA MANCHA</b>	<b>33</b>	<b>33</b>	<b>35</b>		<b>5</b>	<b>45</b>	<b>111</b>	<b>152</b>
AVILA		2	4			2	7	1
BURGOS	6	17	10		1	5	6	91
LEON	21	9	8			18	22	15
PALENCIA	2	3	3		1	8	10	67
SALAMANCA	6	8	8			16	40	48
SEGOVIA	3	2	3		4	4	2	1
SORIA	1	3	1		2	2	2	65
VALLADOLID	17	21	13		5	18	6	31
ZAMORA	3	6	9			3	8	226
<b>CASTILLA Y LEON</b>	<b>59</b>	<b>71</b>	<b>59</b>		<b>13</b>	<b>76</b>	<b>103</b>	<b>545</b>
BARCELONA	127	310	292		4	288	413	284
GIRONA	17	24	26		1	5	14	27
LLEIDA	12	8	18		1	7	72	5
TARRAGONA	17	42	33			39	61	39
<b>CATALUÑA</b>	<b>173</b>	<b>384</b>	<b>369</b>		<b>6</b>	<b>339</b>	<b>560</b>	<b>355</b>
ALICANTE/ALACANT	28	47	50		4	76	59	236
CASTELLON/CASTELLO	13	21	13			23	6	142
VALENCIA	64	85	81		6	139	52	154
<b>COM. VALENCIANA</b>	<b>105</b>	<b>153</b>	<b>144</b>		<b>10</b>	<b>238</b>	<b>117</b>	<b>532</b>
BADAJOS	9	8	7		3	47	41	9
CACERES	7	13	13		2	19	12	85
<b>EXTREMADURA</b>	<b>16</b>	<b>21</b>	<b>20</b>		<b>5</b>	<b>66</b>	<b>53</b>	<b>94</b>
A CORUÑA	34	31	44		4	80	113	942
LUGO	3	7	6		1	20	13	249
OURENSE	3	3				20	20	47
PONTEVEDRA	12	17	19			50	70	253
<b>GALICIA</b>	<b>52</b>	<b>58</b>	<b>69</b>		<b>5</b>	<b>170</b>	<b>216</b>	<b>1.491</b>
MADRID (COM. DE)	90	281	315		55	441	208	164
MURCIA (REGION DE)	53	18	19		4	80	48	159
NAVARRA (COM. FORAL DE)	8	34	34		1	33	21	116
ALAVA	14	22	13		1	15	20	13
GUIPUZCOA	18	33	38			49	13	17
VIZCAYA	23	66	77			95	28	46
<b>PAIS VASCO</b>	<b>55</b>	<b>121</b>	<b>128</b>		<b>1</b>	<b>159</b>	<b>61</b>	<b>76</b>
RIOJA (LA)	10	7	7			12	4	25
CEUTA						1	2	
MELILLA							2	192
EXTRANJERO								1
<b>TOTAL</b>	<b>1.000</b>	<b>1.489</b>	<b>1.532</b>		<b>133</b>	<b>2.278</b>	<b>3.532</b>	<b>4.866</b>

**18.5.1M CONTRATOS DE TRABAJO INICIALES EN EL SECTOR SERVICIOS SEGÚN TIPO DE CONTRATO POR COMUNIDADES AUTÓNOMAS Y PROVINCIAS. HOMBRES. MES**

**MARZO 2009**

	TOTAL	INDEFINIDO ORDINARIO (Bonif. / No Bonif.)	INDEFINIDO FOMENTO DE LA CONTRATACIÓN INDEFINIDA	MINUSVÁLIDOS	OBRA O SERVICIO	EVENT. CIRCUNSP. PRODUCCIÓN	INTERINIDAD
ALMERIA	4.462	144	40	3	2.369	1.553	196
CADIZ	9.048	264	89	3	3.422	4.425	590
CORDOBA	5.030	104	43	4	2.266	2.118	226
GRANADA	5.528	242	75	4	1.565	3.209	320
HUELVA	4.021	78	31	3	2.556	1.134	156
JAEN	3.463	100	28	4	1.837	1.161	251
MALAGA	10.322	571	182	6	3.576	5.080	728
SEVILLA	14.048	529	169	15	6.046	6.168	820
<b>ANDALUCIA</b>	<b>55.922</b>	<b>2.032</b>	<b>657</b>	<b>42</b>	<b>23.637</b>	<b>24.848</b>	<b>3.287</b>
HUESCA	1.004	46	31	2	285	562	39
TERUEL	430	37	6	1	123	215	36
ZARAGOZA	5.621	341	66	6	2.265	2.556	272
ARAGON	7.055	424	103	9	2.673	3.333	347
ASTURIAS (PRINCIPADO)	4.792	215	90	10	1.757	2.123	444
<b>BALEARS (ILLES)</b>	<b>7.130</b>	<b>789</b>	<b>148</b>	<b>4</b>	<b>1.808</b>	<b>3.597</b>	<b>600</b>
LAS PALMAS	7.137	487	115	2	1.481	3.979	957
STA. C. TENERIFE	5.650	379	71	3	1.342	3.190	572
<b>CANARIAS</b>	<b>12.787</b>	<b>866</b>	<b>186</b>	<b>5</b>	<b>2.823</b>	<b>7.169</b>	<b>1.529</b>
<b>CANTABRIA</b>	<b>2.880</b>	<b>148</b>	<b>54</b>	<b>4</b>	<b>932</b>	<b>1.431</b>	<b>276</b>
ALBACETE	1.656	96	42		578	788	117
CIUDAD REAL	2.069	111	39	2	1.013	726	128
CUENCA	830	47	26	3	317	359	66
GUADALAJARA	2.110	49	19	2	665	1.250	90
TOLEDO	2.641	161	43	3	860	1.316	176
<b>CASTILLA-LA MANCHA</b>	<b>9.306</b>	<b>464</b>	<b>169</b>	<b>10</b>	<b>3.433</b>	<b>4.439</b>	<b>577</b>
AVILA	512	38	18		124	261	61
BURGOS	1.786	93	36	5	519	973	118
LEON	1.618	139	38	2	418	817	151
PALENCIA	871	38	9	1	271	461	72
SALAMANCA	1.754	128	73		628	697	178
SEGOVIA	917	61	24		150	537	133
SORIA	376	14	6		106	195	41
VALLADOLID	3.717	162	60	3	1.408	1.716	312
ZAMORA	734	118	13	1	233	246	43
<b>CASTILLA Y LEON</b>	<b>12.285</b>	<b>791</b>	<b>277</b>	<b>12</b>	<b>3.857</b>	<b>5.903</b>	<b>1.109</b>
BARCELONA	38.948	3.522	744	36	13.214	16.693	3.843
GIRONA	3.728	562	115	4	811	1.918	249
LLEIDA	2.162	132	36	3	564	1.186	172
TARRAGONA	4.124	431	68	3	1.251	1.886	384
<b>CATALUÑA</b>	<b>48.962</b>	<b>4.647</b>	<b>963</b>	<b>46</b>	<b>15.840</b>	<b>21.683</b>	<b>4.648</b>
ALICANTE/ALACANT	8.510	585	181	16	2.385	4.677	388
CASTELLON/CASTELLO	2.688	174	34	11	987	1.256	146
VALENCIA	16.626	709	266	21	7.357	6.939	1.010
<b>COM. VALENCIANA</b>	<b>27.824</b>	<b>1.468</b>	<b>481</b>	<b>48</b>	<b>10.729</b>	<b>12.872</b>	<b>1.544</b>
BADAJOS	4.263	166	90	8	1.563	2.199	174
CACERES	1.661	98	44	5	625	684	111
<b>EXTREMADURA</b>	<b>5.924</b>	<b>264</b>	<b>134</b>	<b>13</b>	<b>2.188</b>	<b>2.883</b>	<b>285</b>
A CORUÑA	6.995	224	111	8	2.383	2.951	526
LUGO	1.456	66	26	3	457	644	72
OURENSE	1.059	41	38	3	342	486	82
PONTEVEDRA	5.906	230	106	5	1.900	3.052	331
<b>GALICIA</b>	<b>15.416</b>	<b>561</b>	<b>281</b>	<b>19</b>	<b>5.082</b>	<b>7.133</b>	<b>1.011</b>
MADRID (COM. DE)	45.433	5.954	1.308	58	16.526	18.280	2.524
MURCIA (REGION DE)	13.666	463	126	21	8.068	4.402	394
<b>NAVARRA (COM. FORAL)</b>	<b>3.766</b>	<b>176</b>	<b>52</b>	<b>3</b>	<b>870</b>	<b>2.046</b>	<b>508</b>
ALAVA	2.208	75	19	2	734	1.078	259
GUIPUZCOA	4.366	191	48	4	1.209	2.009	817
VIZCAYA	7.256	347	133	5	2.810	2.793	997
<b>PAIS VASCO</b>	<b>13.830</b>	<b>613</b>	<b>200</b>	<b>11</b>	<b>4.753</b>	<b>5.880</b>	<b>2.073</b>
RIOJA (LA)	1.422	108	20		314	788	150
CEUTA	253	24	5	1	31	139	52
MELILLA	220	12	5		68	75	41
EXTRANJERO	176	7	1		136	31	
<b>TOTAL</b>	<b>289.049</b>	<b>20.026</b>	<b>5.260</b>	<b>316</b>	<b>105.525</b>	<b>129.055</b>	<b>21.399</b>

**18.5.1M CONTRATOS DE TRABAJO INICIALES EN EL SECTOR SERVICIOS SEGÚN TIPO DE CONTRATO POR COMUNIDADES AUTÓNOMAS Y PROVINCIAS. HOMBRES. MES (Continuación)**

**MARZO 2009**

	TEMPORAL MINUSVALIDOS	RELEVO	JUBILACIÓN PARCIAL	SUSTITUCIÓN 64 AÑOS	JUBILACIÓN	PRÁCTICAS	FORMACIÓN	OTROS CONTRATOS
ALMERIA	6	3	4			4	125	15
CADIZ	15	6	13		2	16	131	72
CORDOBA	14	6	9		1	9	203	27
GRANADA	11	10	11			16	45	20
HUELVA	11	7	4			9	16	16
JAEN	5	4	3		1	13	30	26
MALAGA	24	16	28			15	58	38
SEVILLA	40	30	37		2	37	43	112
<b>ANDALUCIA</b>	<b>126</b>	<b>82</b>	<b>109</b>		<b>6</b>	<b>119</b>	<b>651</b>	<b>326</b>
HUESCA	3	4	17			1	11	3
TERUEL	1	3	4		1	1	1	1
ZARAGOZA	11	22	31		2	12	29	8
<b>ARAGON</b>	<b>15</b>	<b>29</b>	<b>52</b>		<b>3</b>	<b>14</b>	<b>41</b>	<b>12</b>
ASTURIAS (PRINCIPADO DE)	11	18	16		1	26	31	50
BALEARS (ILLES)	8	33	35		1	15	15	77
LAS PALMAS	21	7	15			14	39	20
STA. C. TENERIFE	18	10	15		1	10	30	9
<b>CANARIAS</b>	<b>39</b>	<b>17</b>	<b>30</b>		<b>1</b>	<b>24</b>	<b>69</b>	<b>29</b>
<b>CANTABRIA</b>	<b>7</b>	<b>5</b>	<b>5</b>		<b>1</b>	<b>7</b>	<b>7</b>	<b>3</b>
ALBACETE	3	7	6		1	2	12	4
CIUDAD REAL	7	2	4			11	21	5
CUENCA	1	1	1			3	5	1
GUADALAJARA	6	4	7		3	3	11	1
TOLEDO	6	9	15			1	18	33
<b>CASTILLA-LA MANCHA</b>	<b>23</b>	<b>23</b>	<b>33</b>		<b>4</b>	<b>20</b>	<b>67</b>	<b>44</b>
AVILA		2	4			1	2	1
BURGOS	1	13	8			2	2	16
LEON	15	6	7			5	8	12
PALENCIA	2	1	2			1	5	8
SALAMANCA	1	6	8			9	14	12
SEGOVIA	3		3		2	2	2	
SORIA		1	1		2		1	9
VALLADOLID	8	11	7		4	6	1	19
ZAMORA	3	5	8				6	58
<b>CASTILLA Y LEON</b>	<b>33</b>	<b>45</b>	<b>48</b>		<b>8</b>	<b>26</b>	<b>41</b>	<b>135</b>
BARCELONA	77	166	210		3	106	210	124
GIRONA	9	15	19			1	8	17
LLEIDA	9	3	15		1	4	36	1
TARRAGONA	7	25	22			11	12	24
<b>CATALUÑA</b>	<b>102</b>	<b>209</b>	<b>266</b>		<b>4</b>	<b>122</b>	<b>266</b>	<b>166</b>
ALICANTE/ALACANT	16	24	38		1	33	30	136
CASTELLON/CASTELLO	6	14	11			8	4	37
VALENCIA	31	46	60		4	56	25	102
<b>COM. VALENCIANA</b>	<b>53</b>	<b>84</b>	<b>109</b>		<b>5</b>	<b>97</b>	<b>59</b>	<b>275</b>
BADAJOS	5	5	7		2	19	20	5
CACERES	3	3	7		1	10	6	64
<b>EXTREMADURA</b>	<b>8</b>	<b>8</b>	<b>14</b>		<b>3</b>	<b>29</b>	<b>26</b>	<b>69</b>
A CORUÑA	18	16	32		3	27	70	626
LUGO	1	4	5		1	6	7	164
OURENSE	2	1				8	11	45
PONTEVEDRA	9	12	14			19	23	205
<b>GALICIA</b>	<b>30</b>	<b>33</b>	<b>51</b>		<b>4</b>	<b>60</b>	<b>111</b>	<b>1.040</b>
MADRID (COM. DE)	45	150	211		28	174	99	76
MURCIA (REGION DE)	30	14	15		2	33	28	70
NAVARRA (COM. FORAL DE)	6	18	16			18	9	44
ALAVA	1	8	4			7	15	6
GUIPUZCOA	12	19	28			15	7	7
VIZCAYA	15	34	51			45	8	18
<b>PAIS VASCO</b>	<b>28</b>	<b>61</b>	<b>83</b>			<b>67</b>	<b>30</b>	<b>31</b>
RIOJA (LA)	6	5	7			5		19
CEUTA							1	
MELILLA								19
EXTRANJERO								1
<b>TOTAL</b>	<b>570</b>	<b>834</b>	<b>1.100</b>		<b>71</b>	<b>856</b>	<b>1.551</b>	<b>2.486</b>

**18.5.2M CONTRATOS DE TRABAJO INICIALES EN EL SECTOR SERVICIOS SEGÚN TIPO DE CONTRATO POR COMUNIDADES AUTÓNOMAS Y PROVINCIAS. MUJERES. MES**

**MARZO 2009**

	TOTAL	INDEFINIDO ORDINARIO (Bonif. / No Bonif.)	INDEFINIDO FOMENTO DE LA CONTRATACIÓN INDEFINIDA	MINUSVÁLIDOS	OBRA O SERVICIO	EVENT. CIRCUNSP. PRODUCCIÓN	INTERINIDAD
ALMERIA	6.436	184	48		2.707	2.395	810
CADIZ	10.714	277	121	2	2.689	5.511	1.886
CORDOBA	6.443	147	51	3	2.103	2.925	800
GRANADA	6.927	291	89	5	1.829	3.692	920
HUELVA	5.027	128	35	3	2.345	1.826	540
JAEN	4.366	139	36		1.721	1.492	872
MALAGA	13.674	525	178	5	3.717	6.796	2.296
SEVILLA	18.311	547	204	4	7.165	7.813	2.273
<b>ANDALUCIA</b>	<b>71.898</b>	<b>2.238</b>	<b>762</b>	<b>22</b>	<b>24.276</b>	<b>32.450</b>	<b>10.397</b>
HUESCA	1.374	50	23		352	555	359
TERUEL	808	49	21	1	154	362	216
ZARAGOZA	7.895	401	125	10	2.156	3.191	1.900
<b>ARAGON</b>	<b>10.077</b>	<b>500</b>	<b>169</b>	<b>11</b>	<b>2.662</b>	<b>4.108</b>	<b>2.475</b>
ASTURIAS (PRINCIPADO)	8.728	290	164	8	2.393	3.490	2.202
<b>BALEARS (ILLES)</b>	<b>9.226</b>	<b>869</b>	<b>168</b>	<b>10</b>	<b>2.074</b>	<b>4.305</b>	<b>1.687</b>
LAS PALMAS	9.586	483	107	3	1.957	4.848	2.045
STA. C. TENERIFE	8.482	431	80	4	2.009	4.188	1.709
<b>CANARIAS</b>	<b>18.068</b>	<b>914</b>	<b>187</b>	<b>7</b>	<b>3.966</b>	<b>9.036</b>	<b>3.754</b>
<b>CANTABRIA</b>	<b>5.125</b>	<b>218</b>	<b>82</b>	<b>4</b>	<b>1.052</b>	<b>2.607</b>	<b>1.108</b>
ALBACETE	2.621	112	56		713	1.038	664
CIUDAD REAL	2.759	125	62	2	1.101	1.017	415
CUENCA	981	68	19	1	311	413	165
GUADALAJARA	2.462	72	28	1	873	1.247	223
TOLEDO	3.425	162	85	1	1.107	1.310	657
<b>CASTILLA-LA MANCHA</b>	<b>12.248</b>	<b>539</b>	<b>250</b>	<b>5</b>	<b>4.105</b>	<b>5.025</b>	<b>2.124</b>
AVILA	837	49	21		192	353	216
BURGOS	2.990	121	84		655	1.432	604
LEON	2.972	192	80	5	540	1.538	577
PALENCIA	1.442	60	20	1	313	524	449
SALAMANCA	2.559	172	89	3	657	937	625
SEGOVIA	1.154	49	21	1	177	598	301
SORIA	624	33	8	1	88	291	141
VALLADOLID	5.225	205	64	2	1.792	2.104	1.003
ZAMORA	1.275	101	26		278	466	229
<b>CASTILLA Y LEON</b>	<b>19.078</b>	<b>982</b>	<b>413</b>	<b>13</b>	<b>4.692</b>	<b>8.243</b>	<b>4.145</b>
BARCELONA	52.004	3.697	1.063	38	14.129	18.999	13.256
GIRONA	4.887	614	152	2	857	2.263	954
LLEIDA	2.529	173	61	1	576	1.130	534
TARRAGONA	5.483	516	166	4	1.183	2.252	1.232
<b>CATALUÑA</b>	<b>64.903</b>	<b>5.000</b>	<b>1.442</b>	<b>45</b>	<b>16.745</b>	<b>24.644</b>	<b>15.976</b>
ALICANTE/ALACANT	11.018	722	266	10	2.499	5.676	1.623
CASTELLON/CASTELLO	3.095	186	81	4	741	1.448	497
VALENCIA	19.882	926	422	18	5.640	9.425	3.194
<b>COM. VALENCIANA</b>	<b>33.995</b>	<b>1.834</b>	<b>769</b>	<b>32</b>	<b>8.880</b>	<b>16.549</b>	<b>5.314</b>
BADAJOS	4.892	214	117	6	1.529	2.413	552
CACERES	2.234	99	70	2	834	749	423
<b>EXTREMADURA</b>	<b>7.126</b>	<b>313</b>	<b>187</b>	<b>8</b>	<b>2.363</b>	<b>3.162</b>	<b>975</b>
A CORUÑA	8.889	314	167	16	2.542	3.739	1.655
LUGO	1.954	115	49	3	449	852	375
OURENSE	1.571	80	54	3	363	725	320
PONTEVEDRA	6.976	274	160	4	2.196	2.973	1.230
<b>GALICIA</b>	<b>19.390</b>	<b>783</b>	<b>430</b>	<b>26</b>	<b>5.550</b>	<b>8.289</b>	<b>3.580</b>
MADRID (COM. DE)	53.813	5.154	1.438	36	18.889	20.311	7.214
MURCIA (REGION DE)	11.511	608	147	13	4.298	5.160	1.096
<b>NAVARRA (COM. FORAL)</b>	<b>6.261</b>	<b>260</b>	<b>78</b>	<b>4</b>	<b>1.216</b>	<b>2.095</b>	<b>2.472</b>
ALAVA	3.571	115	43	2	851	1.308	1.195
GUIPUZCOA	7.100	236	86	2	1.657	2.516	2.523
VIZCAYA	13.687	374	179	2	3.579	4.372	5.017
<b>PAIS VASCO</b>	<b>24.358</b>	<b>725</b>	<b>308</b>	<b>6</b>	<b>6.087</b>	<b>8.196</b>	<b>8.735</b>
RIOJA (LA)	2.248	133	57	2	482	1.074	477
CEUTA	375	14	3	1	52	207	96
MELILLA	551	26	7	1	94	94	154
EXTRANJERO	95	3			71	18	3
<b>TOTAL</b>	<b>379.074</b>	<b>21.403</b>	<b>7.061</b>	<b>254</b>	<b>109.947</b>	<b>159.063</b>	<b>73.984</b>

**18.5.2M CONTRATOS DE TRABAJO INICIALES EN EL SECTOR SERVICIOS SEGÚN TIPO DE CONTRATO POR COMUNIDADES AUTÓNOMAS Y PROVINCIAS. MUJERES. MES (Continuación)**

**MARZO 2009**

	TEMPORAL MINUSVALIDOS	RELEVO	JUBILACIÓN PARCIAL	SUSTITUCIÓN 64 AÑOS	JUBILACIÓN	PRÁCTICAS	FORMACIÓN	OTROS CONTRATOS
ALMERIA	4	3	5			22	244	14
CADIZ	12		3		3	43	149	18
CORDOBA	4	9	7			21	345	28
GRANADA	5	5	6			24	43	18
HUELVA	13	3	3		1	6	57	67
JAEN	5					10	85	6
MALAGA	15	12	4		2	27	80	17
SEVILLA	34	17	5		1	74	57	117
<b>ANDALUCIA</b>	<b>92</b>	<b>49</b>	<b>33</b>		<b>7</b>	<b>227</b>	<b>1.060</b>	<b>285</b>
HUESCA	7				1	1	17	9
TERUEL			1			2	1	1
ZARAGOZA	14	21	21		1	24	12	19
<b>ARAGON</b>	<b>21</b>	<b>21</b>	<b>22</b>		<b>2</b>	<b>27</b>	<b>30</b>	<b>29</b>
ASTURIAS (PRINCIPADO DE)	7	12	9		2	59	47	45
BALEARS (ILLES)	4	20	10		1	8	3	67
LAS PALMAS	3	6	4		1	49	52	28
STA. C. TENERIFE	9	8	6		1	24	4	9
<b>CANARIAS</b>	<b>12</b>	<b>14</b>	<b>10</b>		<b>2</b>	<b>73</b>	<b>56</b>	<b>37</b>
<b>CANTABRIA</b>	<b>4</b>	<b>8</b>	<b>2</b>		<b>1</b>	<b>19</b>	<b>16</b>	<b>4</b>
ALBACETE	2	3	1			7	8	17
CIUDAD REAL	5					11	17	4
CUENCA						2	2	
GUADALAJARA	1	2				1	11	3
TOLEDO	2	5	1		1	4	6	84
<b>CASTILLA-LA MANCHA</b>	<b>10</b>	<b>10</b>	<b>2</b>		<b>1</b>	<b>25</b>	<b>44</b>	<b>108</b>
AVILA						1	5	
BURGOS	5	4	2		1	3	4	75
LEON	6	3	1			13	14	3
PALENCIA		2	1		1	7	5	59
SALAMANCA	5	2				7	26	36
SEGOVIA		2			2	2		1
SORIA	1	2				2	1	56
VALLADOLID	9	10	6		1	12	5	12
ZAMORA		1	1			3	2	168
<b>CASTILLA Y LEON</b>	<b>26</b>	<b>26</b>	<b>11</b>		<b>5</b>	<b>50</b>	<b>62</b>	<b>410</b>
BARCELONA	50	144	82		1	182	203	160
GIRONA	8	9	7		1	4	6	10
LLEIDA	3	5	3			3	36	4
TARRAGONA	10	17	11			28	49	15
<b>CATALUÑA</b>	<b>71</b>	<b>175</b>	<b>103</b>		<b>2</b>	<b>217</b>	<b>294</b>	<b>189</b>
ALICANTE/ALACANT	12	23	12		3	43	29	100
CASTELLON/CASTELLO	7	7	2			15	2	105
VALENCIA	33	39	21		2	83	27	52
<b>COM. VALENCIANA</b>	<b>52</b>	<b>69</b>	<b>35</b>		<b>5</b>	<b>141</b>	<b>58</b>	<b>257</b>
BADAJOS	4	3			1	28	21	4
CACERES	4	10	6		1	9	6	21
<b>EXTREMADURA</b>	<b>8</b>	<b>13</b>	<b>6</b>		<b>2</b>	<b>37</b>	<b>27</b>	<b>25</b>
A CORUÑA	16	15	12		1	53	43	316
LUGO	2	3	1			14	6	85
OURENSE	1	2				12	9	2
PONTEVEDRA	3	5	5			31	47	48
<b>GALICIA</b>	<b>22</b>	<b>25</b>	<b>18</b>		<b>1</b>	<b>110</b>	<b>105</b>	<b>451</b>
MADRID (COM. DE)	45	131	104		27	267	109	88
MURCIA (REGION DE)	23	4	4		2	47	20	89
NAVARRA (COM. FORAL DE)	2	16	18		1	15	12	72
ALAVA	13	14	9		1	8	5	7
GUIPUZCOA	6	14	10			34	6	10
VIZCAYA	8	32	26			50	20	28
<b>PAIS VASCO</b>	<b>27</b>	<b>60</b>	<b>45</b>		<b>1</b>	<b>92</b>	<b>31</b>	<b>45</b>
RIOJA (LA)	4	2				7	4	6
CEUTA						1	1	
MELILLA							2	173
EXTRANJERO								
<b>TOTAL</b>	<b>430</b>	<b>655</b>	<b>432</b>		<b>62</b>	<b>1.422</b>	<b>1.981</b>	<b>2.380</b>



**19.1M TOTAL CONTRATOS DE TRABAJO INICIALES SEGÚN GRUPO PRINCIPAL DE OCUPACIÓN DEL PUESTO POR COMUNIDADES AUTÓNOMAS Y PROVINCIAS. AMBOS SEXOS. MES**

**MARZO 2009**

	TOTAL	A. DIR.ADM. PUB.Y EMP >=10 AS.	B. GER. EMPR. >10 ASAL.	C. GER. EMP. SIN ASAL.	D. TIT.SEG.Y TER.CICLO UNIV.	E. TIT.PRIMER CICLO UNIV.	F. TEC.Y PROF. DE APOYO	G. EMPL. DE TIPO ADM.	H. TRAB.SERV. REST.Y PERS.	J. TR.SER. PROT. Y SEG.
ALMERIA	17.909	41	4	1	271	247	828	847	2.542	37
CADIZ	32.696	66	8	2	745	521	2.000	2.034	4.400	161
CORDOBA	35.929	44	11	1	563	335	998	1.004	3.081	54
GRANADA	31.996	34	11	2	605	262	1.591	1.450	2.515	66
HUELVA	37.491	20	3	1	373	183	846	911	1.639	29
JAEN	36.631	14	7	4	328	233	622	771	1.404	66
MALAGA	38.874	96	25		1.029	565	2.283	2.838	6.092	160
SEVILLA	60.182	106	35	3	1.809	918	3.602	4.053	6.258	184
<b>ANDALUCIA</b>	<b>291.708</b>	<b>421</b>	<b>104</b>	<b>14</b>	<b>5.723</b>	<b>3.264</b>	<b>12.770</b>	<b>13.908</b>	<b>27.931</b>	<b>757</b>
HUESCA	3.548	12			139	56	193	295	701	14
TERUEL	2.114	5	2		59	25	130	185	355	10
ZARAGOZA	18.014	50	11		688	356	1.340	1.509	3.651	35
ARAGON	23.676	67	13		886	437	1.663	1.989	4.707	59
ASTURIAS (PRINCIPADO D	17.268	40	13	1	854	493	1.561	1.544	3.728	98
BALEARS (ILLES)	21.554	106	20	3	752	477	1.681	2.242	4.736	69
LAS PALMAS	19.670	55	10	1	499	292	1.353	1.423	3.947	134
STA. C. TENERIFE	17.938	47	10		438	391	1.285	1.729	3.435	170
<b>CANARIAS</b>	<b>37.608</b>	<b>102</b>	<b>20</b>	<b>1</b>	<b>937</b>	<b>683</b>	<b>2.638</b>	<b>3.152</b>	<b>7.382</b>	<b>304</b>
<b>CANTABRIA</b>	<b>10.620</b>	<b>22</b>	<b>4</b>		<b>298</b>	<b>191</b>	<b>645</b>	<b>675</b>	<b>2.456</b>	<b>30</b>
ALBACETE	6.854	12	4		210	67	418	584	1.349	47
CIUDAD REAL	9.181	12	1		341	102	506	565	1.029	77
CUENCA	3.336	3	2		64	32	206	245	278	24
GUADALAJARA	5.774	10	1		143	55	273	325	532	25
TOLEDO	9.837	24	5		278	147	562	607	1.486	38
<b>CASTILLA-LA MANCHA</b>	<b>34.982</b>	<b>61</b>	<b>13</b>		<b>1.036</b>	<b>403</b>	<b>1.965</b>	<b>2.326</b>	<b>4.674</b>	<b>211</b>
AVILA	2.002	2	3		77	39	127	168	299	2
BURGOS	6.288	15	4		255	113	459	460	1.024	30
LEON	6.489	16	3		182	153	433	781	1.303	27
PALENCIA	2.899	1	2		79	42	152	163	403	5
SALAMANCA	5.623	14	1		353	104	519	535	1.137	11
SEGOVIA	2.769	4	4		71	58	161	266	472	9
SORIA	1.554	2	2		76	54	87	104	343	3
VALLADOLID	11.167	18	9		890	197	1.312	915	1.483	27
ZAMORA	2.762	5	3		76	178	180	200	459	10
<b>CASTILLA Y LEON</b>	<b>41.553</b>	<b>77</b>	<b>31</b>		<b>2.059</b>	<b>938</b>	<b>3.430</b>	<b>3.592</b>	<b>6.923</b>	<b>124</b>
BARCELONA	108.623	609	76	9	7.434	5.503	13.417	11.550	20.471	318
GIRONA	11.433	36	8		352	271	1.261	882	2.130	77
LLEIDA	6.943	17	8		313	206	779	437	911	15
TARRAGONA	13.764	40	5	1	335	259	1.256	899	2.663	71
<b>CATALUÑA</b>	<b>140.763</b>	<b>702</b>	<b>97</b>	<b>10</b>	<b>8.434</b>	<b>6.239</b>	<b>16.713</b>	<b>13.768</b>	<b>26.175</b>	<b>481</b>
ALICANTE/ALACANT	27.257	103	10	4	718	434	2.133	2.191	5.426	150
CASTELLON/CASTELLO	8.394	28	5		302	163	634	681	1.349	47
VALENCIA	46.970	139	15	3	1.953	1.257	3.586	3.713	8.161	211
<b>COM. VALENCIANA</b>	<b>82.621</b>	<b>270</b>	<b>30</b>	<b>7</b>	<b>2.973</b>	<b>1.854</b>	<b>6.353</b>	<b>6.585</b>	<b>14.936</b>	<b>408</b>
BADAJOS	22.778	20	9		673	260	626	1.086	1.626	97
CACERES	9.302	7	4	1	237	168	351	447	1.023	78
<b>EXTREMADURA</b>	<b>32.080</b>	<b>27</b>	<b>13</b>	<b>1</b>	<b>910</b>	<b>428</b>	<b>977</b>	<b>1.533</b>	<b>2.649</b>	<b>175</b>
A CORUÑA	20.638	55	9		1.422	654	2.348	1.692	3.352	144
LUGO	4.489	5	7	1	260	81	302	312	916	9
OURENSE	3.783	5	4		156	87	276	363	769	35
PONTEVEDRA	17.328	28	15		1.076	252	1.349	1.456	2.614	103
<b>GALICIA</b>	<b>46.238</b>	<b>93</b>	<b>35</b>	<b>1</b>	<b>2.914</b>	<b>1.074</b>	<b>4.275</b>	<b>3.823</b>	<b>7.651</b>	<b>291</b>
MADRID (COM. DE)	119.517	768	135	3	8.810	3.171	13.007	16.539	20.408	658
MURCIA (REGION DE)	42.955	51	13	2	872	462	1.756	1.910	5.289	176
NAVARRA (COM. FORAL DE	13.123	32	6	1	443	344	838	666	2.097	99
ALAVA	7.179	12	1		277	116	535	840	1.250	36
GUIPUZCOA	13.652	39	7	5	1.133	410	1.250	1.394	2.428	101
VIZCAYA	25.038	88	14		1.134	728	2.752	2.239	6.357	269
<b>PAIS VASCO</b>	<b>45.869</b>	<b>139</b>	<b>22</b>	<b>5</b>	<b>2.544</b>	<b>1.254</b>	<b>4.537</b>	<b>4.473</b>	<b>10.035</b>	<b>406</b>
RIOJA (LA)	5.300	8	3		155	79	339	432	957	17
CEUTA	1.070	2			53	49	46	85	149	4
MELILLA	976		2		31	49	57	99	219	5
EXTRANJERO	753				78	12	37	5	32	
<b>TOTAL</b>	<b>1.010.234</b>	<b>2.988</b>	<b>574</b>	<b>49</b>	<b>40.762</b>	<b>21.901</b>	<b>75.288</b>	<b>79.346</b>	<b>153.134</b>	<b>4.372</b>

**19.1M TOTAL CONTRATOS DE TRABAJO INICIALES SEGÚN GRUPO PRINCIPAL DE OCUPACIÓN DEL PUESTO POR COMUNIDADES AUTÓNOMAS Y PROVINCIAS. AMBOS SEXOS. MES (Continuación)**

**MARZO 2009**

	K. DEP.COMER.Y ASIMIL.	L. TR.C.AGR.Y PESCA	M. TR.C. CONST. EXC.MAQ	N. TR.C. IND.Y ASIMIL.	P. TR. C. AR. GR. TEX, ETC.	Q. OP. MAQ. FIJ. MONT. Y ENS.	R. COND.Y OP.MAQ. MOVIL	S. TR. N/C SER. EXC. TTES.	T. PEONES	U. FUERZAS ARMADAS
ALMERIA	704	1.090	1.511	222	100	341	1.111	1.156	6.852	4
CADIZ	1.551	2.889	5.184	1.061	404	304	1.517	3.643	6.174	32
CORDOBA	867	5.098	3.460	347	163	196	1.182	1.576	16.945	4
GRANADA	1.017	6.475	2.508	201	135	202	1.165	2.712	10.998	47
HUELVA	621	7.323	1.962	560	119	361	803	1.739	19.998	
JAEN	597	11.895	2.626	230	263	406	1.180	1.451	14.505	29
MALAGA	2.409	1.838	4.496	474	211	304	1.366	5.402	9.284	2
SEVILLA	4.060	953	7.116	1.140	554	946	1.768	5.350	21.266	61
<b>ANDALUCIA</b>	<b>11.826</b>	<b>37.561</b>	<b>28.863</b>	<b>4.235</b>	<b>1.949</b>	<b>3.060</b>	<b>10.092</b>	<b>23.029</b>	<b>106.022</b>	<b>179</b>
HUESCA	213	55	307	90	24	67	232	436	707	7
TERUEL	155	173	241	53	18	21	97	197	386	2
ZARAGOZA	1.086	97	1.182	492	96	664	551	2.383	3.764	59
ARAGON	1.454	325	1.730	635	138	752	880	3.016	4.857	68
ASTURIAS (PRINCIPADO DE)	1.223	144	1.384	743	76	393	909	2.202	1.861	1
<b>BALEARS (ILLES)</b>	<b>1.558</b>	<b>185</b>	<b>2.780</b>	<b>399</b>	<b>178</b>	<b>199</b>	<b>743</b>	<b>3.131</b>	<b>2.285</b>	<b>10</b>
LAS PALMAS	2.083	138	1.412	238	106	188	876	4.718	2.195	2
STA. C. TENERIFE	1.501	167	1.581	259	128	357	545	3.626	2.269	
<b>CANARIAS</b>	<b>3.584</b>	<b>305</b>	<b>2.993</b>	<b>497</b>	<b>234</b>	<b>545</b>	<b>1.421</b>	<b>8.344</b>	<b>4.464</b>	<b>2</b>
CANTABRIA	781	94	998	240	350	260	339	1.210	2.027	
ALBACETE	296	123	861	127	71	143	351	535	1.656	
CIUDAD REAL	352	304	1.679	473	128	313	436	787	2.076	
CUENCA	110	109	522	99	26	29	271	288	1.028	
GUADALAJARA	168	32	574	121	32	229	315	661	2.274	4
TOLEDO	335	126	1.591	200	147	238	550	1.231	2.271	1
<b>CASTILLA-LA MANCHA</b>	<b>1.261</b>	<b>694</b>	<b>5.227</b>	<b>1.020</b>	<b>404</b>	<b>952</b>	<b>1.923</b>	<b>3.502</b>	<b>9.305</b>	<b>5</b>
AVILA	118	45	300	15	14	14	85	208	486	
BURGOS	324	61	509	190	53	214	236	653	1.688	
LEON	383	35	627	270	59	141	430	739	905	2
PALENCIA	118	10	179	57	12	262	201	329	884	
SALAMANCA	362	50	520	73	190	81	212	846	614	1
SEGOVIA	94	39	183	27	11	68	115	194	993	
SORIA	70	7	147	15	10	15	108	150	361	
VALLADOLID	762	100	969	113	59	98	337	1.806	2.071	1
ZAMORA	249	35	252	38	60	29	139	233	616	
<b>CASTILLA Y LEON</b>	<b>2.480</b>	<b>382</b>	<b>3.686</b>	<b>798</b>	<b>468</b>	<b>922</b>	<b>1.863</b>	<b>5.158</b>	<b>8.618</b>	<b>4</b>
BARCELONA	6.360	403	5.608	1.758	749	2.784	2.540	13.847	15.148	39
GIRONA	900	82	863	179	183	219	433	1.636	1.919	2
LLEIDA	295	131	593	136	38	193	352	664	1.853	2
TARRAGONA	890	112	1.333	621	134	411	547	1.558	2.628	1
<b>CATALUÑA</b>	<b>8.445</b>	<b>728</b>	<b>8.397</b>	<b>2.694</b>	<b>1.104</b>	<b>3.607</b>	<b>3.872</b>	<b>17.705</b>	<b>21.548</b>	<b>44</b>
ALICANTE/ALACANT	2.046	398	3.085	372	854	976	870	3.292	4.193	2
CASTELLON/CASTELLO	491	319	908	184	187	187	270	992	1.647	
VALENCIA	3.187	865	4.043	937	518	1.791	2.593	4.945	9.038	15
<b>COM. VALENCIANA</b>	<b>5.724</b>	<b>1.582</b>	<b>8.036</b>	<b>1.493</b>	<b>1.559</b>	<b>2.954</b>	<b>3.733</b>	<b>9.229</b>	<b>14.878</b>	<b>17</b>
BADAJOS	617	3.877	1.999	274	570	170	718	1.298	8.822	36
CACERES	307	1.805	931	96	50	50	302	617	2.821	7
<b>EXTREMADURA</b>	<b>924</b>	<b>5.682</b>	<b>2.930</b>	<b>370</b>	<b>620</b>	<b>220</b>	<b>1.020</b>	<b>1.915</b>	<b>11.643</b>	<b>43</b>
A CORUÑA	1.352	336	1.715	757	352	737	1.632	1.809	2.272	
LUGO	307	161	373	121	38	93	295	393	815	
OURENSE	258	50	289	71	48	171	245	292	664	
PONTEVEDRA	1.125	355	1.331	706	573	406	1.002	1.224	3.712	1
<b>GALICIA</b>	<b>3.042</b>	<b>902</b>	<b>3.708</b>	<b>1.655</b>	<b>1.011</b>	<b>1.407</b>	<b>3.174</b>	<b>3.718</b>	<b>7.463</b>	<b>1</b>
MADRID (COM. DE)	9.485	543	9.820	2.189	743	1.686	3.276	15.283	13.072	1
MURCIA (REGION DE)	1.636	861	3.238	489	1.202	610	1.251	2.151	20.986	
NAVARRA (COM. FORAL DE)	831	60	754	202	168	360	568	2.089	3.565	
ALAVA	408	55	401	146	83	328	213	1.033	1.445	
GUIPUZCOA	877	89	544	274	81	508	591	1.607	2.307	7
VIZCAYA	1.697	135	1.313	741	79	553	580	3.657	2.695	7
<b>PAIS VASCO</b>	<b>2.982</b>	<b>279</b>	<b>2.258</b>	<b>1.161</b>	<b>243</b>	<b>1.389</b>	<b>1.384</b>	<b>6.297</b>	<b>6.447</b>	<b>14</b>
RIOJA (LA)	362	152	447	68	35	198	125	573	1.343	7
CEUTA	59	3	222	21	18	3	46	140	170	
MELILLA	41	1	132	18	6	5	23	218	70	
EXTRANJERO	2	20	64	130	4	21	13	8	326	1
<b>TOTAL</b>	<b>57.700</b>	<b>50.503</b>	<b>87.667</b>	<b>18.977</b>	<b>10.510</b>	<b>19.543</b>	<b>36.655</b>	<b>108.918</b>	<b>240.950</b>	<b>397</b>

**19.1.1M TOTAL CONTRATOS DE TRABAJO INICIALES SEGÚN GRUPO PRINCIPAL DE OCUPACIÓN DEL PUESTO POR COMUNIDADES AUTÓNOMAS Y PROVINCIAS. HOMBRES. MES**

**MARZO 2009**

	TOTAL	A. DIR. ADM. PUB. Y EMP ≥10 AS.	B. GER. EMPR. >10 ASAL.	C. GER. EMP. SIN ASAL.	D. TIT. SEG. Y TER. CICLO UNIV.	E. TIT. PRIMER CICLO UNIV.	F. TEC. Y PROF. DE APOYO	G. EMPL. DE TIPO ADM.	H. TRAB. SERV. REST. Y PERS.	J. TR. SER. PROT. Y SEG.
ALMERIA	9.671	20	4		129	63	423	275	795	33
CADIZ	19.092	40	5	2	414	183	1.066	593	1.463	123
CORDOBA	20.251	30	11	1	269	124	520	281	1.018	46
GRANADA	16.916	22	6	1	277	92	844	388	900	62
HUELVA	15.140	10	2		145	71	415	229	495	27
JAEN	24.124	9	4	4	154	82	298	244	427	57
MALAGA	20.495	58	16		509	195	1.080	976	2.467	141
SEVILLA	31.621	61	25	3	844	423	1.880	1.122	2.214	154
<b>ANDALUCIA</b>	<b>157.310</b>	<b>250</b>	<b>73</b>	<b>11</b>	<b>2.741</b>	<b>1.233</b>	<b>6.526</b>	<b>4.108</b>	<b>9.779</b>	<b>643</b>
HUESCA	2.036	10			67	22	125	56	198	11
TERUEL	1.244	5	2		24	11	67	41	73	6
ZARAGOZA	9.243	35	9		379	134	603	528	1.024	25
<b>ARAGON</b>	<b>12.523</b>	<b>50</b>	<b>11</b>		<b>470</b>	<b>167</b>	<b>795</b>	<b>625</b>	<b>1.295</b>	<b>42</b>
ASTURIAS (PRINCIPADO DE)	8.184	26	5		454	161	649	360	888	77
<b>BALEARS (ILLES)</b>	<b>11.896</b>	<b>71</b>	<b>10</b>	<b>3</b>	<b>381</b>	<b>138</b>	<b>866</b>	<b>676</b>	<b>2.096</b>	<b>56</b>
LAS PALMAS	9.713	36	7	1	215	104	718	438	1.802	114
STA. C. TENERIFE	8.996	26	4		180	110	645	527	1.344	149
<b>CANARIAS</b>	<b>18.709</b>	<b>62</b>	<b>11</b>	<b>1</b>	<b>395</b>	<b>214</b>	<b>1.363</b>	<b>965</b>	<b>3.146</b>	<b>263</b>
<b>CANTABRIA</b>	<b>5.079</b>	<b>12</b>	<b>3</b>		<b>152</b>	<b>54</b>	<b>351</b>	<b>177</b>	<b>583</b>	<b>17</b>
ALBACETE	3.787	10	3		116	20	197	122	333	41
CIUDAD REAL	5.784	9			170	36	242	141	203	59
CUENCA	2.135	1	1		38	11	75	71	82	20
GUADALAJARA	3.211	9	1		87	21	150	99	130	19
TOLEDO	5.875	19	4		121	39	226	132	503	34
<b>CASTILLA-LA MANCHA</b>	<b>20.792</b>	<b>48</b>	<b>9</b>		<b>532</b>	<b>127</b>	<b>890</b>	<b>565</b>	<b>1.251</b>	<b>173</b>
AVILA	1.081	2	2		31	14	53	38	79	2
BURGOS	3.094	11	3		106	32	197	82	261	22
LEON	3.284	10	1		97	57	178	142	336	23
PALENCIA	1.348		1		37	6	57	31	60	4
SALAMANCA	2.921	9			140	28	307	148	394	6
SEGOVIA	1.489	1	3		24	21	76	106	140	9
SORIA	855	2	1		34	15	44	33	88	3
VALLADOLID	5.587	14	7		456	63	664	225	412	21
ZAMORA	1.396	3	1		37	46	63	41	93	9
<b>CASTILLA Y LEON</b>	<b>21.055</b>	<b>52</b>	<b>19</b>		<b>962</b>	<b>282</b>	<b>1.639</b>	<b>846</b>	<b>1.863</b>	<b>99</b>
BARCELONA	53.696	413	41	8	3.801	1.488	5.912	3.475	8.117	270
GIRONA	6.192	27	4		139	69	520	225	881	70
LLEIDA	4.167	9	5		167	69	360	109	292	13
TARRAGONA	7.758	24	2	1	171	80	529	203	966	59
<b>CATALUÑA</b>	<b>71.813</b>	<b>473</b>	<b>52</b>	<b>9</b>	<b>4.278</b>	<b>1.706</b>	<b>7.321</b>	<b>4.012</b>	<b>10.256</b>	<b>412</b>
ALICANTE/ALACANT	14.758	74	8	4	332	120	1.119	726	1.805	125
CASTELLON/CASTELLO	4.941	20	3		165	35	318	191	456	41
VALENCIA	25.240	90	12	2	975	363	1.846	1.012	2.752	181
<b>COM. VALENCIANA</b>	<b>44.939</b>	<b>184</b>	<b>23</b>	<b>6</b>	<b>1.472</b>	<b>518</b>	<b>3.283</b>	<b>1.929</b>	<b>5.013</b>	<b>347</b>
BADAJOS	13.982	13	7		340	135	369	281	455	86
CACERES	5.007	4	2	1	103	51	172	130	321	71
<b>EXTREMADURA</b>	<b>18.989</b>	<b>17</b>	<b>9</b>	<b>1</b>	<b>443</b>	<b>186</b>	<b>541</b>	<b>411</b>	<b>776</b>	<b>157</b>
A CORUÑA	10.904	39	5		798	156	1.263	443	915	115
LUGO	2.432	4	3		164	26	153	66	213	7
OURENSE	1.999	1	3		94	26	134	88	246	32
PONTEVEDRA	9.522	16	9		597	96	733	412	780	87
<b>GALICIA</b>	<b>24.857</b>	<b>60</b>	<b>20</b>		<b>1.653</b>	<b>304</b>	<b>2.283</b>	<b>1.009</b>	<b>2.154</b>	<b>241</b>
MADRID (COM. DE)	62.846	495	71	3	4.615	1.391	6.539	5.258	8.818	535
MURCIA (REGION DE)	27.521	30	7	2	431	194	996	608	1.970	144
<b>NAVARRA (COM. FORAL DE)</b>	<b>6.234</b>	<b>19</b>	<b>4</b>	<b>1</b>	<b>227</b>	<b>79</b>	<b>368</b>	<b>139</b>	<b>319</b>	<b>76</b>
ALAVA	3.389	9	1		134	53	261	221	220	28
GUIPUZCOA	6.060	23	5	5	531	133	569	338	524	78
VIZCAYA	10.833	52	8		578	250	1.215	587	1.486	216
<b>PAIS VASCO</b>	<b>20.282</b>	<b>84</b>	<b>14</b>	<b>5</b>	<b>1.243</b>	<b>436</b>	<b>2.045</b>	<b>1.146</b>	<b>2.230</b>	<b>322</b>
RIOJA (LA)	2.679	7	2		83	15	157	92	314	8
CEUTA	664	2			34	3	18	23	41	4
MELILLA	418				9	15	25	21	52	2
EXTRANJERO	615				36	12	28	4	19	
<b>TOTAL</b>	<b>537.405</b>	<b>1.942</b>	<b>343</b>	<b>42</b>	<b>20.611</b>	<b>7.235</b>	<b>36.683</b>	<b>22.974</b>	<b>52.863</b>	<b>3.618</b>

**19.1.1M TOTAL CONTRATOS DE TRABAJO INICIALES SEGÚN GRUPO PRINCIPAL DE OCUPACIÓN DEL PUESTO POR COMUNIDADES AUTÓNOMAS Y PROVINCIAS. HOMBRES. MES (Continuación)**

**MARZO 2009**

	K. DEP. COMER. Y ASIMIL.	L. TR. C. AGR. Y PESCA	M. TR. C. CONST. EXC. MAQ	N. TR. C. IND. Y ASIMIL.	P. TR. C. AR. GR. TEX, ETC.	Q. OP. MAQ. FIJ. MONT. Y ENS.	R. COND. Y OP. MAQ. MOVIL	S. TR. N/C SER. EXC. TTES.	T. PEONES	U. FUERZAS ARMADAS
ALMERIA	203	244	1.439	219	30	143	1.056	338	4.255	2
CADIZ	365	1.741	5.065	1.024	247	262	1.440	1.138	3.894	27
CORDOBA	148	3.134	3.145	344	92	139	1.138	419	9.390	2
GRANADA	253	3.442	2.382	197	76	163	1.127	1.059	5.585	40
HUELVA	125	2.390	1.916	555	57	210	788	408	7.297	
JAEN	129	8.220	2.542	218	186	261	1.155	435	9.678	21
MALAGA	584	973	4.420	461	114	227	1.331	1.429	5.512	2
SEVILLA	809	660	6.947	1.117	256	759	1.718	1.606	10.983	40
<b>ANDALUCIA</b>	<b>2.616</b>	<b>20.804</b>	<b>27.856</b>	<b>4.135</b>	<b>1.058</b>	<b>2.164</b>	<b>9.753</b>	<b>6.832</b>	<b>56.594</b>	<b>134</b>
HUESCA	72	50	305	88	16	55	229	113	619	
TERUEL	50	172	232	53	15	18	94	39	341	1
ZARAGOZA	219	84	1.166	466	56	459	517	702	2.821	16
<b>ARAGON</b>	<b>341</b>	<b>306</b>	<b>1.703</b>	<b>607</b>	<b>87</b>	<b>532</b>	<b>840</b>	<b>854</b>	<b>3.781</b>	<b>17</b>
ASTURIAS (PRINCIPADO DE)	188	120	1.312	712	44	360	858	493	1.477	
BALEARS (ILLES)	361	164	2.688	391	124	181	698	866	2.119	7
LAS PALMAS	568	102	1.391	234	63	165	789	1.185	1.780	1
STA. C. TENERIFE	365	141	1.554	255	91	185	502	1.078	1.840	
<b>CANARIAS</b>	<b>933</b>	<b>243</b>	<b>2.945</b>	<b>489</b>	<b>154</b>	<b>350</b>	<b>1.291</b>	<b>2.263</b>	<b>3.620</b>	<b>1</b>
<b>CANTABRIA</b>	<b>153</b>	<b>87</b>	<b>977</b>	<b>233</b>	<b>51</b>	<b>233</b>	<b>317</b>	<b>275</b>	<b>1.404</b>	
ALBACETE	60	107	831	124	35	85	335	138	1.230	
CIUDAD REAL	81	230	1.659	470	58	201	421	220	1.584	
CUENCA	42	51	510	99	15	21	264	65	769	
GUADALAJARA	52	26	553	119	23	122	238	210	1.350	2
TOLEDO	93	92	1.569	199	110	152	527	294	1.761	
<b>CASTILLA-LA MANCHA</b>	<b>328</b>	<b>506</b>	<b>5.122</b>	<b>1.011</b>	<b>241</b>	<b>581</b>	<b>1.785</b>	<b>927</b>	<b>6.694</b>	<b>2</b>
AVILA	29	37	299	11	11	8	80	33	352	
BURGOS	48	51	483	183	35	165	220	198	997	
LEON	72	29	615	259	33	102	404	185	739	2
PALENCIA	17	10	173	57	7	80	196	79	533	
SALAMANCA	78	44	509	55	177	55	206	239	525	1
SEGOVIA	17	36	179	24	10	45	114	29	655	
SORIA	14	7	144	15	9	14	107	25	300	
VALLADOLID	134	64	947	112	28	75	325	536	1.504	
ZAMORA	103	30	246	38	36	26	134	50	440	
<b>CASTILLA Y LEON</b>	<b>512</b>	<b>308</b>	<b>3.595</b>	<b>754</b>	<b>346</b>	<b>570</b>	<b>1.786</b>	<b>1.374</b>	<b>6.045</b>	<b>3</b>
BARCELONA	1.720	336	5.400	1.668	442	2.158	2.396	4.805	11.218	28
GIRONA	282	72	853	177	140	162	408	607	1.555	1
LLEIDA	86	97	582	133	22	150	334	200	1.538	1
TARRAGONA	207	100	1.291	607	89	352	525	483	2.069	
<b>CATALUÑA</b>	<b>2.295</b>	<b>605</b>	<b>8.126</b>	<b>2.585</b>	<b>693</b>	<b>2.822</b>	<b>3.663</b>	<b>6.095</b>	<b>16.380</b>	<b>30</b>
ALICANTE/ALACANT	459	260	3.036	364	489	527	829	1.100	3.379	2
CASTELLON/CASTELLO	82	270	890	177	135	142	262	336	1.418	
VALENCIA	630	668	3.914	887	283	1.184	2.279	1.654	6.502	6
<b>COM. VALENCIANA</b>	<b>1.171</b>	<b>1.198</b>	<b>7.840</b>	<b>1.428</b>	<b>907</b>	<b>1.853</b>	<b>3.370</b>	<b>3.090</b>	<b>11.299</b>	<b>8</b>
BADAJOS	111	2.606	1.950	272	90	149	696	404	6.002	16
CACERES	88	831	897	96	24	37	291	203	1.679	6
<b>EXTREMADURA</b>	<b>199</b>	<b>3.437</b>	<b>2.847</b>	<b>368</b>	<b>114</b>	<b>186</b>	<b>987</b>	<b>607</b>	<b>7.681</b>	<b>22</b>
A CORUÑA	225	305	1.697	742	149	326	1.557	478	1.691	
LUGO	63	157	368	121	20	68	271	79	649	
OURENSE	37	41	287	68	23	99	224	72	524	
PONTEVEDRA	180	327	1.299	693	114	225	949	361	2.643	1
<b>GALICIA</b>	<b>505</b>	<b>830</b>	<b>3.651</b>	<b>1.624</b>	<b>306</b>	<b>718</b>	<b>3.001</b>	<b>990</b>	<b>5.507</b>	<b>1</b>
MADRID (COM. DE)	2.774	444	9.599	2.011	465	1.287	3.104	5.501	9.935	1
MURCIA (REGION DE)	436	575	3.174	478	544	431	1.203	639	15.659	
<b>NAVARRA (COM. FORAL DE)</b>	<b>125</b>	<b>56</b>	<b>744</b>	<b>190</b>	<b>75</b>	<b>259</b>	<b>498</b>	<b>594</b>	<b>2.461</b>	
ALAVA	57	52	396	142	41	287	190	185	1.112	
GUIPUZCOA	159	72	532	262	32	323	543	417	1.512	2
VIZCAYA	271	117	1.281	726	40	395	532	838	2.237	4
<b>PAIS VASCO</b>	<b>487</b>	<b>241</b>	<b>2.209</b>	<b>1.130</b>	<b>113</b>	<b>1.005</b>	<b>1.265</b>	<b>1.440</b>	<b>4.861</b>	<b>6</b>
RIOJA (LA)	66	131	439	65	24	87	119	142	925	3
CEUTA	20	2	219	21	4	3	45	61	164	
MELILLA	15	1	129	18	4	4	23	37	63	
EXTRANJERO	1	20	62	130	4	21	13	3	261	1
<b>TOTAL</b>	<b>13.526</b>	<b>30.078</b>	<b>85.237</b>	<b>18.380</b>	<b>5.358</b>	<b>13.647</b>	<b>34.619</b>	<b>33.083</b>	<b>156.930</b>	<b>236</b>

**19.1.2M TOTAL CONTRATOS DE TRABAJO INICIALES SEGÚN GRUPO PRINCIPAL DE OCUPACIÓN DEL PUESTO POR COMUNIDADES AUTÓNOMAS Y PROVINCIAS. MUJERES. MES**

**MARZO 2009**

	TOTAL	A. DIR. ADM. PUB. Y EMP >=10 AS.	B. GER. EMPR. >10 ASAL.	C. GER. EMP. SIN ASAL.	D. TIT. SEG. Y TER. CICLO UNIV.	E. TIT. PRIMER CICLO UNIV.	F. TEC. Y PROF. DE APOYO	G. EMPL. DE TIPO ADM.	H. TRAB. SERV. REST. Y PERS.	J. TR. SER. PROT. Y SEG.
ALMERIA	8.238	21		1	142	184	405	572	1.747	4
CADIZ	13.604	26	3		331	338	934	1.441	2.937	38
CORDOBA	15.678	14			294	211	478	723	2.063	8
GRANADA	15.080	12	5	1	328	170	747	1.062	1.615	4
HUELVA	22.351	10	1	1	228	112	431	682	1.144	2
JAEN	12.507	5	3		174	151	324	527	977	9
MALAGA	18.379	38	9		520	370	1.203	1.862	3.625	19
SEVILLA	28.561	45	10		965	495	1.722	2.931	4.044	30
<b>ANDALUCIA</b>	<b>134.398</b>	<b>171</b>	<b>31</b>	<b>3</b>	<b>2.982</b>	<b>2.031</b>	<b>6.244</b>	<b>9.800</b>	<b>18.152</b>	<b>114</b>
HUESCA	1.512	2			72	34	68	239	503	3
TERUEL	870				35	14	63	144	282	4
ZARAGOZA	8.771	15	2		309	222	737	981	2.627	10
ARAGON	11.153	17	2		416	270	868	1.364	3.412	17
ASTURIAS (PRINCIPADO DE)	9.084	14	8	1	400	332	912	1.184	2.840	21
<b>BALEARS (ILLES)</b>	<b>9.658</b>	<b>35</b>	<b>10</b>		<b>371</b>	<b>339</b>	<b>815</b>	<b>1.566</b>	<b>2.640</b>	<b>13</b>
LAS PALMAS	9.957	19	3		284	188	635	985	2.145	20
STA. C. TENERIFE	8.942	21	6		258	281	640	1.202	2.091	21
<b>CANARIAS</b>	<b>18.899</b>	<b>40</b>	<b>9</b>		<b>542</b>	<b>469</b>	<b>1.275</b>	<b>2.187</b>	<b>4.236</b>	<b>41</b>
CANTABRIA	5.541	10	1		146	137	294	498	1.873	13
ALBACETE	3.067	2	1		94	47	221	462	1.016	6
CIUDAD REAL	3.397	3	1		171	66	264	424	826	18
CUENCA	1.201	2	1		26	21	131	174	196	4
GUADALAJARA	2.563	1			56	34	123	226	402	6
TOLEDO	3.962	5	1		157	108	336	475	983	4
<b>CASTILLA-LA MANCHA</b>	<b>14.190</b>	<b>13</b>	<b>4</b>		<b>504</b>	<b>276</b>	<b>1.075</b>	<b>1.761</b>	<b>3.423</b>	<b>38</b>
AVILA	921		1		46	25	74	130	220	
BURGOS	3.194	4	1		149	81	262	378	763	8
LEON	3.205	6	2		85	96	255	639	967	4
PALENCIA	1.551	1	1		42	36	95	132	343	1
SALAMANCA	2.702	5	1		213	76	212	387	743	5
SEGOVIA	1.280	3	1		47	37	85	160	332	
SORIA	699		1		42	39	43	71	255	
VALLADOLID	5.580	4	2		434	134	648	690	1.071	6
ZAMORA	1.366	2	2		39	132	117	159	366	1
<b>CASTILLA Y LEON</b>	<b>20.498</b>	<b>25</b>	<b>12</b>		<b>1.097</b>	<b>656</b>	<b>1.791</b>	<b>2.746</b>	<b>5.060</b>	<b>25</b>
BARCELONA	54.927	196	35	1	3.633	4.015	7.505	8.075	12.354	48
GIRONA	5.241	9	4		213	202	741	657	1.249	7
LLEIDA	2.776	8	3		146	137	419	328	619	2
TARRAGONA	6.006	16	3		164	179	727	696	1.697	12
<b>CATALUÑA</b>	<b>68.950</b>	<b>229</b>	<b>45</b>	<b>1</b>	<b>4.156</b>	<b>4.533</b>	<b>9.392</b>	<b>9.756</b>	<b>15.919</b>	<b>69</b>
ALICANTE/ALACANT	12.499	29	2		386	314	1.014	1.465	3.621	25
CASTELLON/CASTELLO	3.453	8	2		137	128	316	490	893	6
VALENCIA	21.730	49	3	1	978	894	1.740	2.701	5.409	30
<b>COM. VALENCIANA</b>	<b>37.682</b>	<b>86</b>	<b>7</b>	<b>1</b>	<b>1.501</b>	<b>1.336</b>	<b>3.070</b>	<b>4.656</b>	<b>9.923</b>	<b>61</b>
BADAJOS	8.796	7	2		333	125	257	805	1.171	11
CACERES	4.295	3	2		134	117	179	317	702	7
<b>EXTREMADURA</b>	<b>13.091</b>	<b>10</b>	<b>4</b>		<b>467</b>	<b>242</b>	<b>436</b>	<b>1.122</b>	<b>1.873</b>	<b>18</b>
A CORUÑA	9.734	16	4		624	498	1.085	1.249	2.437	29
LUGO	2.057	1	4	1	96	55	149	246	703	2
OURENSE	1.784	4	1		62	61	142	275	523	3
PONTEVEDRA	7.806	12	6		479	156	616	1.044	1.834	16
GALICIA	21.381	33	15	1	1.261	770	1.992	2.814	5.497	50
MADRID (COM. DE)	56.671	273	64		4.195	1.780	6.468	11.281	11.590	123
MURCIA (REGION DE)	15.434	21	6		441	268	760	1.302	3.319	32
NAVARRA (COM. FORAL DE)	6.889	13	2		216	265	470	527	1.778	23
ALAVA	3.790	3			143	63	274	619	1.030	8
GUIPUZCOA	7.592	16	2		602	277	681	1.056	1.904	23
VIZCAYA	14.205	36	6		556	478	1.537	1.652	4.871	53
<b>PAIS VASCO</b>	<b>25.587</b>	<b>55</b>	<b>8</b>		<b>1.301</b>	<b>818</b>	<b>2.492</b>	<b>3.327</b>	<b>7.805</b>	<b>84</b>
RIOJA (LA)	2.621	1	1		72	64	182	340	643	9
CEUTA	406				19	46	28	62	108	
MELILLA	558		2		22	34	32	78	167	3
EXTRANJERO	138				42		9	1	13	
<b>TOTAL</b>	<b>472.829</b>	<b>1.046</b>	<b>231</b>	<b>7</b>	<b>20.151</b>	<b>14.666</b>	<b>38.605</b>	<b>56.372</b>	<b>100.271</b>	<b>754</b>

**19.1.2M TOTAL CONTRATOS DE TRABAJO INICIALES SEGÚN GRUPO PRINCIPAL DE OCUPACIÓN DEL PUESTO POR COMUNIDADES AUTÓNOMAS Y PROVINCIAS. MUJERES. MES (Continuación)**

**MARZO 2009**

	K. DEP. COMER. Y ASIMIL.	L. TR. C. AGR. Y PESCA	M. TR. C. CONST. EXC. MAQ	N. TR. C. IND. Y ASIMIL.	P. TR. C. AR. GR. TEX, ETC.	Q. OP. MAQ. FIJ. MONT. Y ENS.	R. COND. Y OP. MAQ. MOVIL.	S. TR. N/C SER. EXC. TTES.	T. PEONES	U. FUERZAS ARMADAS
ALMERIA	501	846	72	3	70	198	55	818	2.597	2
CADIZ	1.186	1.148	119	37	157	42	77	2.505	2.280	5
CORDOBA	719	1.964	315	3	71	57	44	1.157	7.555	2
GRANADA	764	3.033	126	4	59	39	38	1.653	5.413	7
HUELVA	496	4.933	46	5	62	151	15	1.331	12.701	
JAEN	468	3.675	84	12	77	145	25	1.016	4.827	8
MALAGA	1.825	865	76	13	97	77	35	3.973	3.772	
SEVILLA	3.251	293	169	23	298	187	50	3.744	10.283	21
<b>ANDALUCIA</b>	<b>9.210</b>	<b>16.757</b>	<b>1.007</b>	<b>100</b>	<b>891</b>	<b>896</b>	<b>339</b>	<b>16.197</b>	<b>49.428</b>	<b>45</b>
HUESCA	141	5	2	2	8	12	3	323	88	7
TERUEL	105	1	9		3	3	3	158	45	1
ZARAGOZA	867	13	16	26	40	205	34	1.681	943	43
<b>ARAGON</b>	<b>1.113</b>	<b>19</b>	<b>27</b>	<b>28</b>	<b>51</b>	<b>220</b>	<b>40</b>	<b>2.162</b>	<b>1.076</b>	<b>51</b>
ASTURIAS (PRINCIPADO DE)	1.035	24	72	31	32	33	51	1.709	384	1
BALEARIS (ILLES)	1.197	21	92	8	54	18	45	2.265	166	3
LAS PALMAS	1.515	36	21	4	43	23	87	3.533	415	1
STA. C. TENERIFE	1.136	26	27	4	37	172	43	2.548	429	
<b>CANARIAS</b>	<b>2.651</b>	<b>62</b>	<b>48</b>	<b>8</b>	<b>80</b>	<b>195</b>	<b>130</b>	<b>6.081</b>	<b>844</b>	<b>1</b>
<b>CANTABRIA</b>	<b>628</b>	<b>7</b>	<b>21</b>	<b>7</b>	<b>299</b>	<b>27</b>	<b>22</b>	<b>935</b>	<b>623</b>	
ALBACETE	236	16	30	3	36	58	16	397	426	
CIUDAD REAL	271	74	20	3	70	112	15	567	492	
CUENCA	68	58	12		11	8	7	223	259	
GUADALAJARA	116	6	21	2	9	107	77	451	924	2
TOLEDO	242	34	22	1	37	86	23	937	510	1
<b>CASTILLA-LA MANCHA</b>	<b>933</b>	<b>188</b>	<b>105</b>	<b>9</b>	<b>163</b>	<b>371</b>	<b>138</b>	<b>2.575</b>	<b>2.611</b>	<b>3</b>
AVILA	89	8	1	4	3	6	5	175	134	
BURGOS	276	10	26	7	18	49	16	455	691	
LEON	311	6	12	11	26	39	26	554	166	
PALENCIA	101		6		5	182	5	250	351	
SALAMANCA	284	6	11	18	13	26	6	607	89	
SEGOVIA	77	3	4	3	1	23	1	165	338	
SORIA	56		3		1	1	1	125	61	
VALLADOLID	628	36	22	1	31	23	12	1.270	567	1
ZAMORA	146	5	6		24	3	5	183	176	
<b>CASTILLA Y LEON</b>	<b>1.968</b>	<b>74</b>	<b>91</b>	<b>44</b>	<b>122</b>	<b>352</b>	<b>77</b>	<b>3.784</b>	<b>2.573</b>	<b>1</b>
BARCELONA	4.640	67	208	90	307	626	144	9.042	3.930	11
GIRONA	618	10	10	2	43	57	25	1.029	364	1
LLEIDA	209	34	11	3	16	43	18	464	315	1
TARRAGONA	683	12	42	14	45	59	22	1.075	559	1
<b>CATALUÑA</b>	<b>6.150</b>	<b>123</b>	<b>271</b>	<b>109</b>	<b>411</b>	<b>785</b>	<b>209</b>	<b>11.610</b>	<b>5.168</b>	<b>14</b>
ALICANTE/ALACANT	1.587	138	49	8	365	449	41	2.192	814	
CASTELLON/CASTELLO	409	49	18	7	52	45	8	656	229	
VALENCIA	2.557	197	129	50	235	607	314	3.291	2.536	9
<b>COM. VALENCIANA</b>	<b>4.553</b>	<b>384</b>	<b>196</b>	<b>65</b>	<b>652</b>	<b>1.101</b>	<b>363</b>	<b>6.139</b>	<b>3.579</b>	<b>9</b>
BADAJOS	506	1.271	49	2	480	21	22	894	2.820	20
CACERES	219	974	34		26	13	11	414	1.142	1
<b>EXTREMADURA</b>	<b>725</b>	<b>2.245</b>	<b>83</b>	<b>2</b>	<b>506</b>	<b>34</b>	<b>33</b>	<b>1.308</b>	<b>3.962</b>	<b>21</b>
A CORUÑA	1.127	31	18	15	203	411	75	1.331	581	
LUGO	244	4	5		18	25	24	314	166	
OURENSE	221	9	2	3	25	72	21	220	140	
PONTEVEDRA	945	28	32	13	459	181	53	863	1.069	
<b>GALICIA</b>	<b>2.537</b>	<b>72</b>	<b>57</b>	<b>31</b>	<b>705</b>	<b>689</b>	<b>173</b>	<b>2.728</b>	<b>1.956</b>	
MADRID (COM. DE)	6.711	99	221	98	278	399	172	9.782	3.137	
MURCIA (REGION DE)	1.200	286	64	11	658	179	48	1.512	5.327	
<b>NAVARRA (COM. FORAL DE)</b>	<b>706</b>	<b>4</b>	<b>10</b>	<b>12</b>	<b>93</b>	<b>101</b>	<b>70</b>	<b>1.495</b>	<b>1.104</b>	
ALAVA	351	3	5	4	42	41	23	848	333	
GUIPUZCOA	718	17	12	12	49	185	48	1.190	795	5
VIZCAYA	1.426	18	32	15	39	158	48	2.819	458	3
<b>PAIS VASCO</b>	<b>2.495</b>	<b>38</b>	<b>49</b>	<b>31</b>	<b>130</b>	<b>384</b>	<b>119</b>	<b>4.857</b>	<b>1.586</b>	<b>8</b>
RIOJA (LA)	296	21	8	3	11	111	6	431	418	4
CEUTA	39	1	3		14		1	79	6	
MELILLA	26		3		2	1		181	7	
EXTRANJERO	1		2					5	65	
<b>TOTAL</b>	<b>44.174</b>	<b>20.425</b>	<b>2.430</b>	<b>597</b>	<b>5.152</b>	<b>5.896</b>	<b>2.036</b>	<b>75.835</b>	<b>84.020</b>	<b>161</b>

**19.2M TOTAL CONTRATOS DE TRABAJO INICIALES SEGÚN SECCIÓN DE ACTIVIDAD ECONÓMICA POR COMUNIDADES AUTÓNOMAS Y PROVINCIAS. AMBOS SEXOS. MES**

**MARZO 2009**

	TOTAL	A. AGRIC. GANAD. SILV. Y PESCA	B. INDUSTRIAS EXTRACTIVAS	C. INDUSTRIA MANUFACT.	D. SUMN. ELECT. GAS Y A.A.	E. SUM. AGUA, RES Y DESC.	F. CONS-TRUCCIÓN	G. COMERCIO, REP. VEHIC.
ALMERIA	17.909	4.214	17	494	4	73	2.209	2.707
CADIZ	32.696	5.194	63	1.694	6	274	5.703	2.305
CORDOBA	35.929	18.080	9	1.148	5	81	5.133	1.347
GRANADA	31.996	13.787	10	703	5	743	4.293	1.540
HUELVA	37.491	24.775	14	926	1	25	2.702	969
JAEN	36.631	23.698	21	1.152	33	205	3.693	946
MALAGA	38.874	7.168	17	967	13	202	6.511	3.222
SEVILLA	60.182	15.222	23	2.313	6	249	10.010	4.159
<b>ANDALUCIA</b>	<b>291.788</b>	<b>112.138</b>	<b>174</b>	<b>9.397</b>	<b>73</b>	<b>1.852</b>	<b>40.254</b>	<b>17.195</b>
HUESCA	3.548	339	15	220	6	16	574	294
TERUEL	2.114	267	17	166	1	3	422	175
ZARAGOZA	18.014	1.098	11	1.170	4	183	2.032	1.540
ARAGON	23.676	1.704	43	1.556	11	202	3.028	2.009
ASTURIAS (PRINCIPADO DE)	17.268	231	38	1.149	9	58	2.263	1.846
BALEARS (ILLES)	21.554	298	3	757	7	86	4.047	2.316
LAS PALMAS	19.670	348	4	534	6	89	1.966	2.262
STA. C. TENERIFE	17.938	456	3	572	5	94	2.676	1.957
CANARIAS	37.608	804	7	1.106	11	183	4.642	4.219
CANTABRIA	10.620	149	4	940		40	1.482	1.190
ALBACETE	6.854	920	19	403	18	35	1.182	516
CIUDAD REAL	9.181	948	11	925	4	35	2.430	666
CUENCA	3.336	444	7	243	2	11	818	314
GUADALAJARA	5.774	138	2	233	2	13	814	312
TOLEDO	9.837	636	13	885	5	43	2.189	787
<b>CASTILLA-LA MANCHA</b>	<b>34.982</b>	<b>3.086</b>	<b>52</b>	<b>2.689</b>	<b>31</b>	<b>137</b>	<b>7.433</b>	<b>2.595</b>
AVILA	2.002	135	3	55		8	452	148
BURGOS	6.288	172	8	435	3	25	869	534
LEON	6.489	172	74	510	2	62	1.079	822
PALENCIA	2.899	54	9	172	1	4	346	237
SALAMANCA	5.623	177	18	311		23	781	596
SEGOVIA	2.769	259		112	1	13	313	154
SORIA	1.554	97	6	146		6	299	92
VALLADOLID	11.167	395	7	448	4	25	1.346	917
ZAMORA	2.762	164	10	119	7	8	445	369
<b>CASTILLA Y LEON</b>	<b>41.553</b>	<b>1.625</b>	<b>135</b>	<b>2.308</b>	<b>18</b>	<b>174</b>	<b>5.930</b>	<b>3.869</b>
BARCELONA	108.623	586	20	5.150	30	830	11.055	9.594
GIRONA	11.433	311	6	611	2	180	1.708	1.310
LLEIDA	6.943	619	3	339	7	71	1.213	750
TARRAGONA	13.764	616	11	1.215	3	128	2.184	1.334
<b>CATALUÑA</b>	<b>140.763</b>	<b>2.132</b>	<b>40</b>	<b>7.315</b>	<b>42</b>	<b>1.209</b>	<b>16.160</b>	<b>12.988</b>
ALICANTE/ALACANT	27.257	1.009	16	2.225	3	192	4.284	2.960
CASTELLON/CASTELLO	8.394	652	6	569	1	65	1.318	801
VALENCIA	46.970	1.816	16	2.727	4	492	5.407	4.262
<b>COM. VALENCIANA</b>	<b>82.621</b>	<b>3.477</b>	<b>38</b>	<b>5.521</b>	<b>8</b>	<b>749</b>	<b>11.009</b>	<b>8.023</b>
BADAJOS	22.778	9.184	23	619	2	65	3.730	991
CACERES	9.302	2.537	12	312	11	64	2.471	463
<b>EXTREMADURA</b>	<b>32.080</b>	<b>11.721</b>	<b>35</b>	<b>931</b>	<b>13</b>	<b>129</b>	<b>6.201</b>	<b>1.454</b>
A CORUÑA	20.638	509	9	1.594	5	177	2.460	1.947
LUGO	4.489	295	7	211		7	559	509
OURENSE	3.783	200	18	390	1	13	531	426
PONTEVEDRA	17.328	508	15	1.929	2	80	1.912	1.671
<b>GALICIA</b>	<b>46.238</b>	<b>1.512</b>	<b>49</b>	<b>4.124</b>	<b>8</b>	<b>277</b>	<b>5.462</b>	<b>4.553</b>
MADRID (COM. DE)	119.517	571	33	4.102	138	1.000	14.427	11.301
MURCIA (REGION DE)	42.955	10.924	19	2.114	17	63	4.641	2.951
NAVARRA (COM. FORAL DE)	13.123	452	8	1.248	7	119	1.262	1.053
ALAVA	7.179	79	7	599		17	698	494
GUIPUZCOA	13.652	76	3	1.163	3	57	884	1.122
VIZCAYA	25.038	202	7	1.439	1	93	2.353	1.868
<b>PAIS VASCO</b>	<b>45.869</b>	<b>357</b>	<b>17</b>	<b>3.201</b>	<b>4</b>	<b>167</b>	<b>3.935</b>	<b>3.484</b>
RIOJA (LA)	5.300	275	1	586		51	717	472
CEUTA	1.070	2		63		13	364	86
MELILLA	976	8		7	1	1	188	92
EXTRANJERO	753	158		66			258	5
<b>TOTAL</b>	<b>1.010.234</b>	<b>151.624</b>	<b>696</b>	<b>49.180</b>	<b>398</b>	<b>6.510</b>	<b>133.703</b>	<b>81.701</b>

**19.2M TOTAL CONTRATOS DE TRABAJO INICIALES SEGÚN SECCIÓN DE ACTIVIDAD ECONÓMICA POR COMUNIDADES AUTÓNOMAS Y PROVINCIAS. AMBOS SEXOS. MES (Continuación1)**

**MARZO 2009**

	H. TRANSP. ALMACENT.	I. HOSTELERÍA	J. INFORMAC. COMUNICAC.	K. FINANCIERAS Y SEGUROS	L. ACTIVIDADES INMOBILIAR.	M. ACTIV. PROF. CIENT. Y TEC.	N. ACTIV. ADMIN. Y SERV. AUX.
ALMERIA	1.115	1.703	46	75	32	442	2.109
CADIZ	1.341	3.488	158	119	52	887	3.965
CORDOBA	461	1.770	107	73	29	334	2.865
GRANADA	858	1.956	307	94	31	627	3.049
HUELVA	555	1.478	62	36	21	264	2.743
JAEN	457	929	31	94	7	315	1.416
MALAGA	1.049	5.557	424	170	171	1.133	6.781
SEVILLA	1.420	3.863	951	195	308	2.272	10.421
<b>ANDALUCIA</b>	<b>7.256</b>	<b>20.744</b>	<b>2.086</b>	<b>856</b>	<b>651</b>	<b>6.274</b>	<b>33.349</b>
HUESCA	109	569	48	20	3	50	515
TERUEL	115	284	5	14		48	166
ZARAGOZA	512	2.090	185	101	42	831	5.317
<b>ARAGON</b>	<b>736</b>	<b>2.943</b>	<b>238</b>	<b>135</b>	<b>45</b>	<b>929</b>	<b>5.998</b>
ASTURIAS (PRINCIPADO DE)	635	2.381	247	47	32	715	3.784
<b>BALEARS (ILLES)</b>	<b>913</b>	<b>5.348</b>	<b>438</b>	<b>85</b>	<b>56</b>	<b>575</b>	<b>2.864</b>
LAS PALMAS	1.062	4.284	169	50	74	652	5.356
STA. C. TENERIFE	961	2.624	157	53	101	731	4.587
<b>CANARIAS</b>	<b>2.023</b>	<b>6.908</b>	<b>326</b>	<b>103</b>	<b>175</b>	<b>1.383</b>	<b>9.943</b>
<b>CANTABRIA</b>	<b>339</b>	<b>1.027</b>	<b>62</b>	<b>36</b>	<b>17</b>	<b>383</b>	<b>2.367</b>
ALBACETE	296	984	63	26	5	177	914
CIUDAD REAL	340	611	42	37	10	136	1.153
CUENCA	192	269	51	33	5	36	467
GUADALAJARA	186	330	39	14	6	42	2.898
TOLEDO	245	1.064	88	79	11	123	2.034
<b>CASTILLA-LA MANCHA</b>	<b>1.259</b>	<b>3.258</b>	<b>283</b>	<b>189</b>	<b>37</b>	<b>514</b>	<b>7.466</b>
AVILA	111	235	6	13	13	24	423
BURGOS	178	574	25	35	11	428	1.981
LEON	299	860	190	32	10	137	1.234
PALENCIA	142	239	2	12	3	32	1.141
SALAMANCA	302	872	32	40	2	122	1.040
SEGOVIA	90	261	16	11	3	32	992
SORIA	90	316	5	4		22	134
VALLADOLID	393	976	230	80	20	766	3.512
ZAMORA	90	334	5	8	2	78	450
<b>CASTILLA Y LEON</b>	<b>1.695</b>	<b>4.667</b>	<b>511</b>	<b>235</b>	<b>64</b>	<b>1.641</b>	<b>10.907</b>
BARCELONA	2.487	8.477	3.938	818	400	6.881	29.145
GIRONA	333	2.367	127	52	55	184	2.107
LLEIDA	288	717	64	37	14	165	1.143
TARRAGONA	369	2.241	76	45	46	347	2.577
<b>CATALUÑA</b>	<b>3.477</b>	<b>13.802</b>	<b>4.205</b>	<b>952</b>	<b>515</b>	<b>7.577</b>	<b>34.972</b>
ALICANTE/ALACANT	923	4.956	540	172	140	714	5.137
CASTELLON/CASTELLO	383	1.126	88	36	16	166	1.963
VALENCIA	2.153	5.743	1.011	204	112	2.169	12.904
<b>COM. VALENCIANA</b>	<b>3.459</b>	<b>11.825</b>	<b>1.639</b>	<b>412</b>	<b>268</b>	<b>3.049</b>	<b>20.004</b>
BADAJOS	549	1.152	258	70	7	281	1.652
CACERES	241	666	33	29	2	124	838
<b>EXTREMADURA</b>	<b>790</b>	<b>1.818</b>	<b>291</b>	<b>99</b>	<b>9</b>	<b>405</b>	<b>2.490</b>
A CORUÑA	1.493	1.915	1.132	98	28	1.039	4.209
LUGO	316	552	54	12	5	119	723
OURENSE	174	535	16	24	2	93	545
PONTEVEDRA	1.816	2.089	195	67	25	607	3.868
<b>GALICIA</b>	<b>3.799</b>	<b>5.091</b>	<b>1.397</b>	<b>201</b>	<b>60</b>	<b>1.858</b>	<b>9.345</b>
MADRID (COM. DE)	4.319	11.174	5.708	1.071	874	9.182	36.577
MURCIA (REGION DE)	1.143	4.050	249	127	46	620	12.362
<b>NAVARRA (COM. FORAL DE)</b>	<b>303</b>	<b>1.115</b>	<b>79</b>	<b>40</b>	<b>14</b>	<b>261</b>	<b>4.214</b>
ALAVA	229	806	164	20	14	442	2.454
GUIPUZCOA	754	1.631	839	57	17	610	3.416
VIZCAYA	758	2.106	691	147	41	1.346	7.833
<b>PAIS VASCO</b>	<b>1.741</b>	<b>4.543</b>	<b>1.694</b>	<b>224</b>	<b>72</b>	<b>2.398</b>	<b>13.703</b>
RIOJA (LA)	174	767	80	22	9	118	1.202
CEUTA	67	98	9		2	17	89
MELILLA	18	103	17	3	1	23	95
EXTRANJERO	5	31	6			7	125
<b>TOTAL</b>	<b>34.151</b>	<b>102.493</b>	<b>19.565</b>	<b>4.837</b>	<b>2.947</b>	<b>37.929</b>	<b>211.776</b>



**19.2M TOTAL CONTRATOS DE TRABAJO INICIALES SEGÚN SECCIÓN DE ACTIVIDAD ECONÓMICA POR COMUNIDADES AUTÓNOMAS Y PROVINCIAS. AMBOS SEXOS. MES (Continuación2)**

**MARZO 2009**

	O. ADMÓN. PUBL. DEF. Y SSO.	P. EDUCACIÓN	Q. ACTIV. SAN. Y SERV. SOC.	R. ACT. ARTIST. RECR. Y ENT.	S. OTROS SERVICIOS	T. ACT. HOGAR Y USO PROP.	U. ORG. EXTRA- TERRITORLS.
ALMERIA	892	533	869	168	192	15	
CADIZ	3.369	999	1.659	840	531	48	1
CORDOBA	1.898	798	1.030	341	405	14	1
GRANADA	1.164	725	896	797	373	38	
HUELVA	1.390	460	633	232	199	6	
JAEN	2.163	339	651	217	248	16	
MALAGA	1.243	975	1.636	698	829	104	4
SEVILLA	3.093	1.767	1.887	1.055	916	42	10
<b>ANDALUCIA</b>	<b>15.212</b>	<b>6.596</b>	<b>9.261</b>	<b>4.348</b>	<b>3.693</b>	<b>283</b>	<b>16</b>
HUESCA	91	83	176	340	67	13	
TERUEL	101	48	83	157	29	13	
ZARAGOZA	208	668	1.016	614	335	56	1
<b>ARAGON</b>	<b>400</b>	<b>799</b>	<b>1.275</b>	<b>1.111</b>	<b>431</b>	<b>82</b>	<b>1</b>
ASTURIAS (PRINCIPADO DE)	755	554	1.348	775	465	16	
BALEARS (ILLES)	380	567	1.607	591	541	75	
LAS PALMAS	324	539	928	506	459	58	
STA. C. TENERIFE	694	447	1.137	355	300	27	1
<b>CANARIAS</b>	<b>1.018</b>	<b>986</b>	<b>2.065</b>	<b>861</b>	<b>759</b>	<b>85</b>	<b>1</b>
<b>CANTABRIA</b>	<b>213</b>	<b>284</b>	<b>759</b>	<b>316</b>	<b>200</b>	<b>12</b>	
ALBACETE	393	148	504	93	137	21	
CIUDAD REAL	869	258	387	142	163	14	
CUENCA	211	38	133	12	35	15	
GUADALAJARA	146	122	210	144	116	7	
TOLEDO	719	218	470	115	106	7	
<b>CASTILLA-LA MANCHA</b>	<b>2.338</b>	<b>784</b>	<b>1.704</b>	<b>506</b>	<b>557</b>	<b>64</b>	
AVILA	118	68	125	26	34	5	
BURGOS	90	262	414	140	89	15	
LEON	110	173	458	130	126	9	
PALENCIA	66	59	293	30	53	4	
SALAMANCA	145	402	482	119	149	10	
SEGOVIA	60	126	235	55	31	5	
SORIA	38	69	182	26	15	7	
VALLADOLID	111	478	615	637	202	5	
ZAMORA	103	64	435	30	26	15	
<b>CASTILLA Y LEON</b>	<b>841</b>	<b>1.701</b>	<b>3.239</b>	<b>1.193</b>	<b>725</b>	<b>75</b>	
BARCELONA	3.046	4.236	15.103	3.709	2.851	259	8
GIRONA	255	318	1.011	275	201	20	
LLEIDA	282	198	526	275	220	12	
TARRAGONA	253	452	1.194	368	285	20	
<b>CATALUÑA</b>	<b>3.836</b>	<b>5.204</b>	<b>17.834</b>	<b>4.627</b>	<b>3.557</b>	<b>311</b>	<b>8</b>
ALICANTE/ALACANT	481	707	1.221	876	616	83	2
CASTELLON/CASTELLO	210	244	388	201	145	16	
VALENCIA	908	1.714	2.870	1.476	953	28	1
<b>COM. VALENCIANA</b>	<b>1.599</b>	<b>2.665</b>	<b>4.479</b>	<b>2.553</b>	<b>1.714</b>	<b>127</b>	<b>3</b>
BADAJOS	2.699	337	391	603	157	8	
CACERES	555	231	392	142	172	7	
<b>EXTREMADURA</b>	<b>3.254</b>	<b>568</b>	<b>783</b>	<b>745</b>	<b>329</b>	<b>15</b>	
A CORUÑA	428	496	1.556	1.099	439	5	
LUGO	347	77	337	233	120	6	
OURENSE	207	85	275	179	69		
PONTEVEDRA	314	667	555	660	343	5	
<b>GALICIA</b>	<b>1.296</b>	<b>1.325</b>	<b>2.723</b>	<b>2.171</b>	<b>971</b>	<b>16</b>	
MADRID (COM. DE)	1.547	4.966	5.482	4.058	2.686	234	67
MURCIA (REGION DE)	379	806	857	777	779	31	
NAVARRA (COM. FORAL DE)	334	455	1.422	475	243	19	
ALAVA	164	224	478	147	139	4	
GUIPUZCOA	361	633	1.305	368	338	15	
VIZCAYA	274	961	3.457	817	616	27	1
<b>PAIS VASCO</b>	<b>799</b>	<b>1.818</b>	<b>5.240</b>	<b>1.332</b>	<b>1.093</b>	<b>46</b>	<b>1</b>
RIOJA (LA)	76	97	372	194	71	16	
CEUTA	41	16	182	7	13	1	
MELILLA	81	37	84	10	206	1	
EXTRANJERO	1	1	8	34	45		3
<b>TOTAL</b>	<b>34.400</b>	<b>30.229</b>	<b>60.724</b>	<b>26.684</b>	<b>19.078</b>	<b>1.509</b>	<b>100</b>

**19.2.1M TOTAL CONTRATOS DE TRABAJO INICIALES SEGÚN SECCIÓN DE ACTIVIDAD ECONÓMICA POR COMUNIDADES AUTÓNOMAS Y PROVINCIAS. HOMBRES. MES**

**MARZO 2009**

	TOTAL	A. AGRIC. GANAD. SILV. Y PESCA	B. INDUSTRIAS EXTRACTIVAS	C. INDUSTRIA MANUFACT.	D. SUMN. ELECT. GAS Y A.A.	E. SUM. AGUA, RES Y DESC.	F. CONS-TRUCCIÓN	G. COMERCIO, REP. VEHIC.
ALMERIA	9.671	2.765	16	319	4	59	2.046	857
CADIZ	19.092	2.914	59	1.400	6	211	5.454	967
CORDOBA	20.251	10.519	9	769	4	54	3.866	556
GRANADA	16.916	6.992	9	445	5	612	3.325	631
HUELVA	15.140	7.886	12	681	1	24	2.515	425
JAEN	24.124	16.489	19	741	30	167	3.215	430
MALAGA	20.495	3.530	15	620	11	125	5.872	1.449
SEVILLA	31.621	6.913	18	1.585	4	197	8.856	1.660
<b>ANDALUCIA</b>	<b>157.310</b>	<b>58.008</b>	<b>157</b>	<b>6.560</b>	<b>65</b>	<b>1.449</b>	<b>35.149</b>	<b>6.975</b>
HUESCA	2.036	273	15	176	5	12	551	121
TERUEL	1.244	251	15	137	1	3	407	64
ZARAGOZA	9.243	801	10	742	4	135	1.930	578
ARAGON	12.523	1.325	40	1.055	10	150	2.888	763
ASTURIAS (PRINCIPADO DE)	8.184	214	37	918	9	48	2.166	595
BALEARS (ILLES)	11.896	268	3	582	4	61	3.848	979
LAS PALMAS	9.713	253	3	394	4	65	1.857	930
STA. C. TENERIFE	8.996	274	3	456	4	79	2.530	774
CANARIAS	18.709	527	6	850	8	144	4.387	1.704
CANTABRIA	5.079	140	4	604		36	1.415	361
ALBACETE	3.787	724	11	251	16	31	1.098	213
CIUDAD REAL	5.784	758	10	650	3	28	2.266	302
CUENCA	2.135	323	7	168	2	11	794	136
GUADALAJARA	3.211	121	2	188	2	10	778	145
TOLEDO	5.875	537	12	576	4	30	2.075	419
<b>CASTILLA-LA MANCHA</b>	<b>20.792</b>	<b>2.463</b>	<b>42</b>	<b>1.833</b>	<b>27</b>	<b>110</b>	<b>7.011</b>	<b>1.215</b>
AVILA	1.081	110	3	35		3	418	54
BURGOS	3.094	146	6	311	3	19	823	207
LEON	3.284	153	65	381	1	49	1.017	332
PALENCIA	1.348	44	9	95	1	4	324	95
SALAMANCA	2.921	158	18	248		10	733	254
SEGOVIA	1.489	176		85	1	10	300	63
SORIA	855	88	6	95		5	285	38
VALLADOLID	5.587	291	5	294	3	11	1.266	357
ZAMORA	1.396	129	10	86	2	7	428	184
<b>CASTILLA Y LEON</b>	<b>21.055</b>	<b>1.295</b>	<b>122</b>	<b>1.630</b>	<b>11</b>	<b>118</b>	<b>5.594</b>	<b>1.584</b>
BARCELONA	53.696	511	17	3.326	18	535	10.341	4.149
GIRONA	6.192	284	6	425	2	161	1.586	570
LLEIDA	4.167	551	3	238	4	62	1.147	356
TARRAGONA	7.758	507	9	1.000	3	64	2.051	501
<b>CATALUÑA</b>	<b>71.813</b>	<b>1.853</b>	<b>35</b>	<b>4.989</b>	<b>27</b>	<b>822</b>	<b>15.125</b>	<b>5.576</b>
ALICANTE/ALACANT	14.758	735	14	1.309	2	153	4.035	1.328
CASTELLON/CASTELLO	4.941	554	6	402	1	47	1.243	332
VALENCIA	25.240	1.366	13	1.847	2	345	5.041	1.742
<b>COM. VALENCIANA</b>	<b>44.939</b>	<b>2.655</b>	<b>33</b>	<b>3.558</b>	<b>5</b>	<b>545</b>	<b>10.319</b>	<b>3.402</b>
BADAJOS	13.982	6.134	22	416	2	39	3.106	426
CACERES	5.007	1.394	11	206	11	45	1.679	212
<b>EXTREMADURA</b>	<b>18.989</b>	<b>7.528</b>	<b>33</b>	<b>622</b>	<b>13</b>	<b>84</b>	<b>4.785</b>	<b>638</b>
A CORUÑA	10.904	458	8	952	5	138	2.348	713
LUGO	2.432	272	5	155		6	538	191
OURENSE	1.999	161	17	249	1	11	501	152
PONTEVEDRA	9.522	458	14	1.295	2	55	1.792	604
<b>GALICIA</b>	<b>24.857</b>	<b>1.349</b>	<b>44</b>	<b>2.651</b>	<b>8</b>	<b>210</b>	<b>5.179</b>	<b>1.660</b>
MADRID (COM. DE)	62.846	415	26	2.839	104	717	13.312	5.324
MURCIA (REGION DE)	27.521	8.054	17	1.347	17	43	4.377	1.267
NAVARRA (COM. FORAL DE)	6.234	374	7	783	6	88	1.210	348
ALAVA	3.389	71	7	432		14	657	148
GUIPUZCOA	6.060	68	3	731	2	50	840	366
VIZCAYA	10.833	189	5	1.075	1	78	2.229	560
<b>PAIS VASCO</b>	<b>20.282</b>	<b>328</b>	<b>15</b>	<b>2.238</b>	<b>3</b>	<b>142</b>	<b>3.726</b>	<b>1.074</b>
RIOJA (LA)	2.679	230	1	310		33	683	152
CEUTA	664	1		48		13	349	37
MELILLA	418	6		7	1	1	183	50
EXTRANJERO	615	122		65			252	4
<b>TOTAL</b>	<b>537.405</b>	<b>87.155</b>	<b>622</b>	<b>33.489</b>	<b>318</b>	<b>4.814</b>	<b>121.958</b>	<b>33.708</b>

**19.2.1M TOTAL CONTRATOS DE TRABAJO INICIALES SEGÚN SECCIÓN DE ACTIVIDAD ECONÓMICA POR COMUNIDADES AUTÓNOMAS Y PROVINCIAS. HOMBRES. MES (Continuación1)**

**MARZO 2009**

	H. TRANSP. ALMACENT.	I. HOSTELERIA	J. INFORMAC. COMUNICAC.	K. FINANCIERAS Y SEGUROS	L. ACTIVIDADES INMOBILIAR.	M. ACTIV. PROF. CIENT. Y TEC.	N. ACTIV. ADMIN. Y SERV. AUX.
ALMERIA	933	667	31	23	12	186	889
CADIZ	1.079	1.458	72	50	34	273	1.911
CORDOBA	359	858	43	23	13	122	1.397
GRANADA	710	835	242	46	11	259	1.329
HUELVA	424	505	24	12	13	94	1.476
JAEN	345	443	16	33	5	149	667
MALAGA	902	2.369	242	67	66	448	2.807
SEVILLA	1.049	1.750	565	75	126	816	4.577
<b>ANDALUCIA</b>	<b>5.881</b>	<b>8.885</b>	<b>1.235</b>	<b>329</b>	<b>280</b>	<b>2.347</b>	<b>15.053</b>
HUESCA	93	201	18	11	1	25	195
TERUEL	57	77	3	7		17	52
ZARAGOZA	415	753	107	41	19	232	2.496
<b>ARAGON</b>	<b>565</b>	<b>1.031</b>	<b>128</b>	<b>59</b>	<b>20</b>	<b>274</b>	<b>2.743</b>
ASTURIAS (PRINCIPADO DE)	430	776	114	20	11	236	1.412
BALEARS (ILLES)	676	2.659	263	24	20	166	1.122
LAS PALMAS	813	2.021	104	14	33	309	1.921
STA. C. TENERIFE	611	1.172	89	16	44	361	1.615
<b>CANARIAS</b>	<b>1.424</b>	<b>3.193</b>	<b>193</b>	<b>30</b>	<b>77</b>	<b>670</b>	<b>3.536</b>
<b>CANTABRIA</b>	<b>247</b>	<b>556</b>	<b>28</b>	<b>14</b>	<b>4</b>	<b>140</b>	<b>1.050</b>
ALBACETE	230	311	50	9	3	49	419
CIUDAD REAL	253	199	32	14	3	63	622
CUENCA	151	80	40	10	4	17	251
GUADALAJARA	120	127	15	7	3	20	1.410
TOLEDO	210	395	49	33	8	63	1.036
<b>CASTILLA-LA MANCHA</b>	<b>964</b>	<b>1.112</b>	<b>186</b>	<b>73</b>	<b>21</b>	<b>212</b>	<b>3.738</b>
AVILA	62	70	2	4	4	8	183
BURGOS	108	160	11	8	4	161	869
LEON	208	260	55	10	3	58	410
PALENCIA	94	55	1	3		13	493
SALAMANCA	167	411	16	16	1	49	453
SEGOVIA	76	91	8	4	1	13	505
SORIA	59	91	4	1		13	66
VALLADOLID	220	336	78	18	13	251	1.643
ZAMORA	62	102	5	4	2	35	163
<b>CASTILLA Y LEON</b>	<b>1.056</b>	<b>1.576</b>	<b>180</b>	<b>68</b>	<b>28</b>	<b>601</b>	<b>4.785</b>
BARCELONA	1.986	4.178	2.445	266	172	2.811	13.490
GIRONA	278	1.163	66	18	27	62	944
LLEIDA	238	272	39	19	5	48	558
TARRAGONA	314	1.000	45	16	13	163	1.344
<b>CATALUÑA</b>	<b>2.816</b>	<b>6.613</b>	<b>2.595</b>	<b>319</b>	<b>217</b>	<b>3.084</b>	<b>16.336</b>
ALICANTE/ALACANT	779	1.801	287	63	50	320	2.435
CASTELLON/CASTELLO	204	380	35	16	6	46	1.224
VALENCIA	1.479	2.235	489	73	56	741	7.025
<b>COM. VALENCIANA</b>	<b>2.462</b>	<b>4.416</b>	<b>811</b>	<b>152</b>	<b>112</b>	<b>1.107</b>	<b>10.684</b>
BADAJOS	360	422	185	32	5	136	766
CACERES	165	257	12	10		48	407
<b>EXTREMADURA</b>	<b>525</b>	<b>679</b>	<b>197</b>	<b>42</b>	<b>5</b>	<b>184</b>	<b>1.173</b>
A CORUÑA	1.271	726	671	49	13	385	1.910
LUGO	191	188	20	4	2	40	377
OURENSE	104	209	9	6		26	258
PONTEVEDRA	1.510	736	84	26	10	271	1.725
<b>GALICIA</b>	<b>3.076</b>	<b>1.859</b>	<b>784</b>	<b>85</b>	<b>25</b>	<b>722</b>	<b>4.270</b>
MADRID (COM. DE)	3.199	5.394	3.245	498	437	3.604	17.113
MURCIA (REGION DE)	894	1.674	104	52	16	264	8.011
NAVARRA (COM. FORAL DE)	244	260	44	17	5	79	2.027
ALAVA	122	169	101	7	13	124	1.184
GUIPUZCOA	520	373	476	16	8	203	1.466
VIZCAYA	504	574	405	47	29	425	3.114
<b>PAIS VASCO</b>	<b>1.146</b>	<b>1.116</b>	<b>982</b>	<b>70</b>	<b>50</b>	<b>752</b>	<b>5.764</b>
RIOJA (LA)	73	249	49	13	4	36	574
CEUTA	55	46	7		1	4	46
MELILLA	12	41	8	1	1		38
EXTRANJERO	5	24	3			5	92
<b>TOTAL</b>	<b>25.670</b>	<b>42.159</b>	<b>11.156</b>	<b>1.866</b>	<b>1.334</b>	<b>14.487</b>	<b>99.567</b>

**19.2.1M TOTAL CONTRATOS DE TRABAJO INICIALES SEGÚN SECCIÓN DE ACTIVIDAD ECONÓMICA POR COMUNIDADES AUTÓNOMAS Y PROVINCIAS. HOMBRES. MES (Continuación2)**

**MARZO 2009**

	O. ADMÓN. PUBL. DEF. Y SSO.	P. EDUCACIÓN	Q. ACTIV. SAN. Y SERV. SOC.	R. ACT. ARTIST. RECR. Y ENT.	S. OTROS SERVICIOS	T. ACT. HOGAR Y USO PROP.	U. ORG. EXTRA- TERRITORLS.
ALMERIA	379	215	122	73	67	8	
CADIZ	1.827	419	308	472	154	23	1
CORDOBA	809	304	192	173	175	6	
GRANADA	468	274	173	446	88	16	
HUELVA	604	162	82	130	67	3	
JAEN	946	136	92	138	59	4	
MALAGA	555	388	297	349	323	59	1
SEVILLA	1.399	630	380	615	382	21	3
<b>ANDALUCIA</b>	<b>6.987</b>	<b>2.528</b>	<b>1.646</b>	<b>2.396</b>	<b>1.315</b>	<b>140</b>	<b>5</b>
HUESCA	41	45	11	222	18	2	
TERUEL	37	20	7	79	7	3	
ZARAGOZA	84	286	130	377	81	22	
<b>ARAGON</b>	<b>162</b>	<b>351</b>	<b>148</b>	<b>678</b>	<b>106</b>	<b>27</b>	
ASTURIAS (PRINCIPADO DE)	266	210	191	419	104	8	
BALEARS (ILLES)	130	172	377	331	185	26	
LAS PALMAS	125	174	222	301	153	17	
STA. C. TENERIFE	272	125	254	205	100	11	1
CANARIAS	397	299	476	506	253	28	1
<b>CANTABRIA</b>	<b>63</b>	<b>119</b>	<b>84</b>	<b>168</b>	<b>39</b>	<b>7</b>	
ALBACETE	161	75	47	53	34	2	
CIUDAD REAL	279	116	62	83	41		
CUENCA	74	21	33	5	6	2	
GUADALAJARA	55	59	44	76	28	1	
TOLEDO	204	81	71	44	27	1	
<b>CASTILLA-LA MANCHA</b>	<b>773</b>	<b>352</b>	<b>257</b>	<b>261</b>	<b>136</b>	<b>6</b>	
AVILA	49	28	16	17	13	2	
BURGOS	30	86	40	70	28	4	
LEON	50	63	71	73	23	2	
PALENCIA	29	24	34	18	10	2	
SALAMANCA	71	154	61	72	26	3	
SEGOVIA	24	51	44	26	11		
SORIA	20	26	30	24	4		
VALLADOLID	52	199	78	423	46	3	
ZAMORA	67	28	60	11	7	4	
<b>CASTILLA Y LEON</b>	<b>392</b>	<b>659</b>	<b>434</b>	<b>734</b>	<b>168</b>	<b>20</b>	
BARCELONA	1.307	1.385	3.316	2.244	1.118	79	2
GIRONA	81	117	154	168	74	6	
LLEIDA	97	75	145	196	112	2	
TARRAGONA	82	128	202	198	108	10	
<b>CATALUÑA</b>	<b>1.567</b>	<b>1.705</b>	<b>3.817</b>	<b>2.806</b>	<b>1.412</b>	<b>97</b>	<b>2</b>
ALICANTE/ALACANT	270	266	244	435	192	40	
CASTELLON/CASTELLO	93	92	79	126	50	5	
VALENCIA	384	650	577	839	318	17	1
<b>COM. VALENCIANA</b>	<b>747</b>	<b>1.008</b>	<b>900</b>	<b>1.400</b>	<b>560</b>	<b>62</b>	<b>1</b>
BADAJOS	1.312	124	75	387	31	2	
CACERES	208	106	68	92	74	2	
<b>EXTREMADURA</b>	<b>1.520</b>	<b>230</b>	<b>143</b>	<b>479</b>	<b>105</b>	<b>4</b>	
A CORUÑA	156	153	164	711	72	1	
LUGO	160	27	45	183	28		
OURENSE	86	24	33	135	17		
PONTEVEDRA	68	272	75	449	76		
<b>GALICIA</b>	<b>470</b>	<b>476</b>	<b>317</b>	<b>1.478</b>	<b>193</b>	<b>1</b>	
MADRID (COM. DE)	442	1.785	1.127	2.193	880	165	27
MURCIA (REGION DE)	127	266	295	426	260	10	
NAVARRA (COM. FORAL DE)	144	155	134	232	69	8	
ALAVA	28	97	74	81	60		
GUIPUZCOA	186	184	230	224	109	5	
VIZCAYA	118	348	393	488	240	11	
<b>PAIS VASCO</b>	<b>332</b>	<b>629</b>	<b>697</b>	<b>793</b>	<b>409</b>	<b>16</b>	
RIOJA (LA)	26	33	71	116	17	9	
CEUTA	7	5	37	4	3	1	
MELILLA	14	12	19	7	17		
EXTRANJERO	1		3	19	17		3
<b>TOTAL</b>	<b>14.567</b>	<b>10.994</b>	<b>11.173</b>	<b>15.446</b>	<b>6.248</b>	<b>635</b>	<b>39</b>

**19.2.2M TOTAL CONTRATOS DE TRABAJO INICIALES SEGÚN SECCIÓN DE ACTIVIDAD ECONÓMICA POR COMUNIDADES AUTÓNOMAS Y PROVINCIAS. MUJERES. MES**

**MARZO 2009**

	TOTAL	A. AGRIC. GANAD. SILV. Y PESCA	B. INDUSTRIAS EXTRACTIVAS	C. INDUSTRIA MANUFACT.	D. SUMN. ELECT. GAS Y A.A.	E. SUM. AGUA, RES Y DESC.	F. CONS-TRUCCIÓN	G. COMERCIO, REP. VEHIC.
ALMERIA	8.238	1.449	1	175		14	163	1.850
CADIZ	13.604	2.280	4	294		63	249	1.338
CORDOBA	15.678	7.561		379	1	27	1.267	791
GRANADA	15.080	6.795	1	258		131	968	909
HUELVA	22.351	16.889	2	245		1	187	544
JAEN	12.507	7.209	2	411	3	38	478	516
MALAGA	18.379	3.638	2	347	2	77	639	1.773
SEVILLA	28.561	8.309	5	728	2	52	1.154	2.499
<b>ANDALUCIA</b>	<b>134.398</b>	<b>54.130</b>	<b>17</b>	<b>2.837</b>	<b>8</b>	<b>403</b>	<b>5.105</b>	<b>10.220</b>
HUESCA	1.512	66		44	1	4	23	173
TERUEL	870	16	2	29			15	111
ZARAGOZA	8.771	297	1	428		48	102	962
<b>ARAGON</b>	<b>11.153</b>	<b>379</b>	<b>3</b>	<b>501</b>	<b>1</b>	<b>52</b>	<b>140</b>	<b>1.246</b>
ASTURIAS (PRINCIPADO DE)	9.084	17	1	231		10	97	1.251
<b>BALEARS (ILLES)</b>	<b>9.658</b>	<b>30</b>		<b>175</b>	<b>3</b>	<b>25</b>	<b>199</b>	<b>1.337</b>
LAS PALMAS	9.957	95	1	140	2	24	109	1.332
STA. C. TENERIFE	8.942	182		116	1	15	146	1.183
<b>CANARIAS</b>	<b>18.899</b>	<b>277</b>	<b>1</b>	<b>256</b>	<b>3</b>	<b>39</b>	<b>255</b>	<b>2.515</b>
<b>CANTABRIA</b>	<b>5.541</b>	<b>9</b>		<b>336</b>		<b>4</b>	<b>67</b>	<b>829</b>
ALBACETE	3.067	196	8	152	2	4	84	303
CIUDAD REAL	3.397	190	1	275	1	7	164	364
CUENCA	1.201	121		75			24	178
GUADALAJARA	2.563	17		45		3	36	167
TOLEDO	3.962	99	1	309	1	13	114	368
<b>CASTILLA-LA MANCHA</b>	<b>14.190</b>	<b>623</b>	<b>10</b>	<b>856</b>	<b>4</b>	<b>27</b>	<b>422</b>	<b>1.380</b>
AVILA	921	25		20		5	34	94
BURGOS	3.194	26	2	124		6	46	327
LEON	3.205	19	9	129	1	13	62	490
PALENCIA	1.551	10		77			22	142
SALAMANCA	2.702	19		63		13	48	342
SEGOVIA	1.280	83		27		3	13	91
SORIA	699	9		51		1	14	54
VALLADOLID	5.580	104	2	154	1	14	80	560
ZAMORA	1.366	35		33	5	1	17	185
<b>CASTILLA Y LEON</b>	<b>20.498</b>	<b>330</b>	<b>13</b>	<b>678</b>	<b>7</b>	<b>56</b>	<b>336</b>	<b>2.285</b>
BARCELONA	54.927	75	3	1.824	12	295	714	5.445
GIRONA	5.241	27		186		19	122	740
LLEIDA	2.776	68		101	3	9	66	394
TARRAGONA	6.006	109	2	215		64	133	833
<b>CATALUÑA</b>	<b>68.950</b>	<b>279</b>	<b>5</b>	<b>2.326</b>	<b>15</b>	<b>387</b>	<b>1.035</b>	<b>7.412</b>
ALICANTE/ALACANT	12.499	274	2	916	1	39	249	1.632
CASTELLON/CASTELLO	3.453	98		167		18	75	469
VALENCIA	21.730	450	3	880	2	147	366	2.520
<b>COM. VALENCIANA</b>	<b>37.682</b>	<b>822</b>	<b>5</b>	<b>1.963</b>	<b>3</b>	<b>204</b>	<b>690</b>	<b>4.621</b>
BADAJOS	8.796	3.050	1	203		26	624	565
CACERES	4.295	1.143	1	106		19	792	251
<b>EXTREMADURA</b>	<b>13.091</b>	<b>4.193</b>	<b>2</b>	<b>309</b>		<b>45</b>	<b>1.416</b>	<b>816</b>
A CORUÑA	9.734	51	1	642		39	112	1.234
LUGO	2.057	23	2	56		1	21	318
OURENSE	1.784	39	1	141		2	30	274
PONTEVEDRA	7.806	50	1	634		25	120	1.067
<b>GALICIA</b>	<b>21.381</b>	<b>163</b>	<b>5</b>	<b>1.473</b>		<b>67</b>	<b>283</b>	<b>2.893</b>
MADRID (COM. DE)	56.671	156	7	1.263	34	283	1.115	5.977
MURCIA (REGION DE)	15.434	2.870	2	767		20	264	1.684
NAVARRA (COM. FORAL DE)	6.889	78	1	465	1	31	52	705
ALAVA	3.790	8		167		3	41	346
GUIPUZCOA	7.592	8		432	1	7	44	756
VIZCAYA	14.205	13	2	364		15	124	1.308
<b>PAIS VASCO</b>	<b>25.587</b>	<b>29</b>	<b>2</b>	<b>963</b>	<b>1</b>	<b>25</b>	<b>209</b>	<b>2.410</b>
RIOJA (LA)	2.621	45		276		18	34	320
CEUTA	406	1		15			15	49
MELILLA	558	2					5	42
EXTRANJERO	138	36		1			6	1
<b>TOTAL</b>	<b>472.829</b>	<b>64.469</b>	<b>74</b>	<b>15.691</b>	<b>80</b>	<b>1.696</b>	<b>11.745</b>	<b>47.993</b>

**19.2.2M TOTAL CONTRATOS DE TRABAJO INICIALES SEGÚN SECCIÓN DE ACTIVIDAD ECONÓMICA POR COMUNIDADES AUTÓNOMAS Y PROVINCIAS. MUJERES. MES (Continuación1)**

**MARZO 2009**

	H. TRANSP. ALMACENT.	I. HOSTELERIA	J. INFORMAC. COMUNICAC.	K. FINANCIERAS Y SEGUROS	L. ACTIVIDADES INMOBILIAR.	M. ACTIV. PROF. CIENT. Y TEC.	N. ACTIV. ADMIN. Y SERV. AUX.
ALMERIA	182	1.036	15	52	20	256	1.220
CADIZ	262	2.030	86	69	18	614	2.054
CORDOBA	102	912	64	50	16	212	1.468
GRANADA	148	1.121	65	48	20	368	1.720
HUELVA	131	973	38	24	8	170	1.267
JAEN	112	486	15	61	2	166	749
MALAGA	147	3.188	182	103	105	685	3.974
SEVILLA	371	2.113	386	120	182	1.456	5.844
<b>ANDALUCIA</b>	<b>1.455</b>	<b>11.859</b>	<b>851</b>	<b>527</b>	<b>371</b>	<b>3.927</b>	<b>18.296</b>
HUESCA	16	368	30	9	2	25	320
TERUEL	58	207	2	7		31	114
ZARAGOZA	97	1.337	78	60	23	599	2.821
<b>ARAGON</b>	<b>171</b>	<b>1.912</b>	<b>110</b>	<b>76</b>	<b>25</b>	<b>655</b>	<b>3.255</b>
ASTURIAS (PRINCIPADO DE)	205	1.605	133	27	21	479	2.292
BALEARS (ILLES)	237	2.689	175	61	36	409	1.742
LAS PALMAS	249	2.263	65	36	41	343	3.435
STA. C. TENERIFE	350	1.452	68	37	57	370	2.972
<b>CANARIAS</b>	<b>599</b>	<b>3.715</b>	<b>133</b>	<b>73</b>	<b>98</b>	<b>713</b>	<b>6.407</b>
<b>CANTABRIA</b>	<b>92</b>	<b>1.271</b>	<b>34</b>	<b>22</b>	<b>13</b>	<b>243</b>	<b>1.317</b>
ALBACETE	66	673	13	17	2	128	495
CIUDAD REAL	87	412	10	23	7	73	531
CUENCA	41	189	11	23	1	19	216
GUADALAJARA	66	203	24	7	3	22	1.488
TOLEDO	35	669	39	46	3	60	998
<b>CASTILLA-LA MANCHA</b>	<b>295</b>	<b>2.146</b>	<b>97</b>	<b>116</b>	<b>16</b>	<b>302</b>	<b>3.728</b>
AVILA	49	165	4	9	9	16	240
BURGOS	70	414	14	27	7	267	1.112
LEON	91	600	135	22	7	79	824
PALENCIA	48	184	1	9	3	19	648
SALAMANCA	135	461	16	24	1	73	587
SEGOVIA	14	170	8	7	2	19	487
SORIA	31	225	1	3		9	68
VALLADOLID	173	640	152	62	7	515	1.869
ZAMORA	28	232		4		43	287
<b>CASTILLA Y LEON</b>	<b>639</b>	<b>3.091</b>	<b>331</b>	<b>167</b>	<b>36</b>	<b>1.040</b>	<b>6.122</b>
BARCELONA	501	4.299	1.493	552	228	4.070	15.655
GIRONA	55	1.204	61	34	28	122	1.163
LLEIDA	50	445	25	18	9	117	585
TARRAGONA	55	1.241	31	29	33	184	1.233
<b>CATALUÑA</b>	<b>661</b>	<b>7.189</b>	<b>1.610</b>	<b>633</b>	<b>298</b>	<b>4.493</b>	<b>18.636</b>
ALICANTE/ALACANT	144	3.155	253	109	90	394	2.702
CASTELLON/CASTELLO	179	746	53	20	10	120	739
VALENCIA	674	3.508	522	131	56	1.428	5.879
<b>COM. VALENCIANA</b>	<b>997</b>	<b>7.409</b>	<b>828</b>	<b>260</b>	<b>156</b>	<b>1.942</b>	<b>9.320</b>
BADAJOS	189	730	73	38	2	145	886
CACERES	76	409	21	19	2	76	431
<b>EXTREMADURA</b>	<b>265</b>	<b>1.139</b>	<b>94</b>	<b>57</b>	<b>4</b>	<b>221</b>	<b>1.317</b>
A CORUÑA	222	1.189	461	49	15	654	2.299
LUGO	125	364	34	8	3	79	346
OURENSE	70	326	7	18	2	67	287
PONTEVEDRA	306	1.353	111	41	15	336	2.143
<b>GALICIA</b>	<b>723</b>	<b>3.232</b>	<b>613</b>	<b>116</b>	<b>35</b>	<b>1.136</b>	<b>5.075</b>
MADRID (COM. DE)	1.120	5.780	2.463	573	437	5.578	19.464
MURCIA (REGION DE)	249	2.376	145	75	30	356	4.351
<b>NAVARRA (COM. FORAL DE)</b>	<b>59</b>	<b>855</b>	<b>35</b>	<b>23</b>	<b>9</b>	<b>182</b>	<b>2.187</b>
ALAVA	107	637	63	13	1	318	1.270
GUIPUZCOA	234	1.258	363	41	9	407	1.950
VIZCAYA	254	1.532	286	100	12	921	4.719
<b>PAIS VASCO</b>	<b>595</b>	<b>3.427</b>	<b>712</b>	<b>154</b>	<b>22</b>	<b>1.646</b>	<b>7.939</b>
RIOJA (LA)	101	518	31	9	5	82	628
CEUTA	12	52	2		1	13	43
MELILLA	6	62	9	2		23	57
EXTRANJERO		7	3			2	33
<b>TOTAL</b>	<b>8.481</b>	<b>60.334</b>	<b>8.409</b>	<b>2.971</b>	<b>1.613</b>	<b>23.442</b>	<b>112.209</b>

**19.2.2M TOTAL CONTRATOS DE TRABAJO INICIALES SEGÚN SECCIÓN DE ACTIVIDAD ECONÓMICA POR COMUNIDADES AUTÓNOMAS Y PROVINCIAS. MUJERES. MES (Continuación2)**

**MARZO 2009**

	O. ADMÓN. PUBL. DEF. Y SSO.	P. EDUCACIÓN	Q. ACTIV. SAN. Y SERV. SOC.	R. ACT. ARTIST. RECR. Y ENT.	S. OTROS SERVICIOS	T. ACT. HOGAR Y USO PROP.	U. ORG. EXTRA- TERRITORLS.
ALMERIA	513	318	747	95	125	7	
CADIZ	1.542	580	1.351	368	377	25	
CORDOBA	1.089	494	838	168	230	8	1
GRANADA	696	451	723	351	285	22	
HUELVA	786	298	551	102	132	3	
JAEN	1.217	203	559	79	189	12	
MALAGA	688	587	1.339	349	506	45	3
SEVILLA	1.694	1.137	1.507	440	534	21	7
<b>ANDALUCIA</b>	<b>8.225</b>	<b>4.068</b>	<b>7.615</b>	<b>1.952</b>	<b>2.378</b>	<b>143</b>	<b>11</b>
HUESCA	50	38	165	118	49	11	
TERUEL	64	28	76	78	22	10	
ZARAGOZA	124	382	886	237	254	34	1
<b>ARAGON</b>	<b>238</b>	<b>448</b>	<b>1.127</b>	<b>433</b>	<b>325</b>	<b>55</b>	<b>1</b>
ASTURIAS (PRINCIPADO DE)	489	344	1.157	356	361	8	
BALEARS (ILLES)	250	395	1.230	260	356	49	
LAS PALMAS	199	365	706	205	306	41	
STA. C. TENERIFE	422	322	883	150	200	16	
<b>CANARIAS</b>	<b>621</b>	<b>687</b>	<b>1.589</b>	<b>355</b>	<b>506</b>	<b>57</b>	
<b>CANTABRIA</b>	<b>150</b>	<b>165</b>	<b>675</b>	<b>148</b>	<b>161</b>	<b>5</b>	
ALBACETE	232	73	457	40	103	19	
CIUDAD REAL	590	142	325	59	122	14	
CUENCA	137	17	100	7	29	13	
GUADALAJARA	91	63	166	68	88	6	
TOLEDO	515	137	399	71	79	6	
<b>CASTILLA-LA MANCHA</b>	<b>1.565</b>	<b>432</b>	<b>1.447</b>	<b>245</b>	<b>421</b>	<b>58</b>	
AVILA	69	40	109	9	21	3	
BURGOS	60	176	374	70	61	11	
LEON	60	110	387	57	103	7	
PALENCIA	37	35	259	12	43	2	
SALAMANCA	74	248	421	47	123	7	
SEGOVIA	36	75	191	29	20	5	
SORIA	18	43	152	2	11	7	
VALLADOLID	59	279	537	214	156	2	
ZAMORA	36	36	375	19	19	11	
<b>CASTILLA Y LEON</b>	<b>449</b>	<b>1.042</b>	<b>2.805</b>	<b>459</b>	<b>557</b>	<b>55</b>	
BARCELONA	1.739	2.851	11.787	1.465	1.733	180	6
GIRONA	174	201	857	107	127	14	
LLEIDA	185	123	381	79	108	10	
TARRAGONA	171	324	992	170	177	10	
<b>CATALUÑA</b>	<b>2.269</b>	<b>3.499</b>	<b>14.017</b>	<b>1.821</b>	<b>2.145</b>	<b>214</b>	<b>6</b>
ALICANTE/ALACANT	211	441	977	441	424	43	2
CASTELLON/CASTELLO	117	152	309	75	95	11	
VALENCIA	524	1.064	2.293	637	635	11	
<b>COM. VALENCIANA</b>	<b>852</b>	<b>1.657</b>	<b>3.579</b>	<b>1.153</b>	<b>1.154</b>	<b>65</b>	<b>2</b>
BADAJOS	1.387	213	316	216	126	6	
CACERES	347	125	324	50	98	5	
<b>EXTREMADURA</b>	<b>1.734</b>	<b>338</b>	<b>640</b>	<b>266</b>	<b>224</b>	<b>11</b>	
A CORUÑA	272	343	1.392	388	367	4	
LUGO	187	50	292	50	92	6	
OURENSE	121	61	242	44	52		
PONTEVEDRA	246	395	480	211	267	5	
<b>GALICIA</b>	<b>826</b>	<b>849</b>	<b>2.406</b>	<b>693</b>	<b>778</b>	<b>15</b>	
MADRID (COM. DE)	1.105	3.181	4.355	1.865	1.806	69	40
MURCIA (REGION DE)	252	540	562	351	519	21	
NAVARRA (COM. FORAL DE)	190	300	1.288	243	174	11	
ALAVA	136	127	404	66	79	4	
GUIPUZCOA	175	449	1.075	144	229	10	
VIZCAYA	156	613	3.064	329	376	16	1
<b>PAIS VASCO</b>	<b>467</b>	<b>1.189</b>	<b>4.543</b>	<b>539</b>	<b>684</b>	<b>30</b>	<b>1</b>
RIOJA (LA)	50	64	301	78	54	7	
CEUTA	34	11	145	3	10		
MELILLA	67	25	65	3	189	1	
EXTRANJERO		1	5	15	28		
<b>TOTAL</b>	<b>19.833</b>	<b>19.235</b>	<b>49.551</b>	<b>11.238</b>	<b>12.830</b>	<b>874</b>	<b>61</b>

**20.1M CONTRATOS INDEFINIDOS ORDINARIOS (BONI./ NO BONIF.) SEGÚN SEXO Y EDAD POR COMUNIDADES AUTÓNOMAS Y PROVINCIAS. MES**

**MARZO 2009**

	TOTAL	HOMBRES					MUJERES				
		< 25	25 - 29	30 - 39	40 - 44	>= 45	< 25	25 - 29	30 - 39	40 - 44	>= 45
ALMERIA	517	37	58	103	46	46	33	53	96	20	25
CADIZ	717	40	63	174	74	71	24	54	132	49	36
CORDOBA	355	13	27	79	25	40	10	27	73	36	25
GRANADA	656	32	63	122	46	78	47	58	111	39	60
HUELVA	284	15	16	57	20	40	20	36	41	21	18
JAEN	348	22	24	78	38	27	18	24	71	22	24
MALAGA	1.322	68	108	283	119	164	83	92	240	92	73
SEVILLA	1.437	74	110	348	130	139	72	110	276	84	94
<b>ANDALUCIA</b>	<b>5.636</b>	<b>301</b>	<b>469</b>	<b>1.244</b>	<b>498</b>	<b>605</b>	<b>307</b>	<b>454</b>	<b>1.040</b>	<b>363</b>	<b>355</b>
HUESCA	152	15	13	39	11	17	10	7	30	4	6
TERUEL	123	11	17	23	10	10	17	10	12	6	7
ZARAGOZA	977	73	85	223	73	79	60	88	190	50	56
<b>ARAGON</b>	<b>1.252</b>	<b>99</b>	<b>115</b>	<b>285</b>	<b>94</b>	<b>106</b>	<b>87</b>	<b>105</b>	<b>232</b>	<b>60</b>	<b>69</b>
ASTURIAS (PRINCIPADO D	706	50	76	159	49	65	41	46	135	45	40
<b>BALEARS (ILLES)</b>	<b>1.973</b>	<b>125</b>	<b>151</b>	<b>378</b>	<b>147</b>	<b>217</b>	<b>114</b>	<b>168</b>	<b>363</b>	<b>140</b>	<b>170</b>
LAS PALMAS	1.158	68	98	237	95	127	77	80	220	77	79
STA. C. TENERIFE	996	55	67	213	66	135	55	93	178	68	66
<b>CANARIAS</b>	<b>2.154</b>	<b>123</b>	<b>165</b>	<b>450</b>	<b>161</b>	<b>262</b>	<b>132</b>	<b>173</b>	<b>398</b>	<b>145</b>	<b>145</b>
<b>CANTABRIA</b>	<b>457</b>	<b>27</b>	<b>38</b>	<b>93</b>	<b>35</b>	<b>32</b>	<b>37</b>	<b>32</b>	<b>98</b>	<b>38</b>	<b>27</b>
ALBACETE	298	10	22	63	28	33	18	23	68	21	12
CIUDAD REAL	344	25	31	72	21	41	35	26	54	22	17
CUENCA	200	14	15	34	10	27	19	15	36	17	13
GUADALAJARA	165	17	10	34	14	11	11	14	35	13	6
TOLEDO	559	52	76	121	41	60	27	40	89	26	27
<b>CASTILLA-LA MANCHA</b>	<b>1.566</b>	<b>118</b>	<b>154</b>	<b>324</b>	<b>114</b>	<b>172</b>	<b>110</b>	<b>118</b>	<b>282</b>	<b>99</b>	<b>75</b>
AVILA	118	9	12	21	10	11	9	11	20	10	5
BURGOS	296	18	20	66	22	30	14	20	68	19	19
LEON	415	23	31	85	32	32	29	38	89	26	30
PALENCIA	119	5	8	21	8	9	8	10	29	11	10
SALAMANCA	351	29	27	62	24	27	28	29	82	25	18
SEGOVIA	150	20	20	28	9	17	6	6	26	8	10
SORIA	69	10	5	9	3	4	6	9	13	2	8
VALLADOLID	555	41	48	134	42	50	35	30	123	20	32
ZAMORA	265	17	16	62	21	40	19	20	41	19	10
<b>CASTILLA Y LEON</b>	<b>2.338</b>	<b>172</b>	<b>187</b>	<b>488</b>	<b>171</b>	<b>220</b>	<b>154</b>	<b>173</b>	<b>491</b>	<b>140</b>	<b>142</b>
BARCELONA	9.080	595	868	2.031	622	794	642	743	1.687	522	576
GIRONA	1.455	116	121	312	102	132	97	121	251	89	114
LLEIDA	477	35	33	106	43	61	36	29	78	30	26
TARRAGONA	1.188	102	118	228	77	105	110	86	204	72	86
<b>CATALUÑA</b>	<b>12.200</b>	<b>848</b>	<b>1.140</b>	<b>2.677</b>	<b>844</b>	<b>1.092</b>	<b>885</b>	<b>979</b>	<b>2.220</b>	<b>713</b>	<b>802</b>
ALICANTE/ALACANT	1.954	102	144	404	128	255	100	157	362	126	176
CASTELLON/CASTELLO	592	47	46	136	51	90	36	35	79	29	43
VALENCIA	2.250	114	198	469	161	229	118	174	462	156	169
<b>COM. VALENCIANA</b>	<b>4.796</b>	<b>263</b>	<b>388</b>	<b>1.009</b>	<b>340</b>	<b>574</b>	<b>254</b>	<b>366</b>	<b>903</b>	<b>311</b>	<b>388</b>
BADAJOS	507	30	50	100	31	55	33	42	107	29	30
CACERES	296	23	26	63	28	44	14	15	48	24	11
<b>EXTREMADURA</b>	<b>803</b>	<b>53</b>	<b>76</b>	<b>163</b>	<b>59</b>	<b>99</b>	<b>47</b>	<b>57</b>	<b>155</b>	<b>53</b>	<b>41</b>
A CORUÑA	913	52	74	222	94	127	39	50	160	45	50
LUGO	356	16	32	82	39	57	11	20	62	21	16
OURENSE	177	6	11	42	6	12	13	19	44	15	9
PONTEVEDRA	823	70	79	188	72	85	33	62	148	42	44
<b>GALICIA</b>	<b>2.269</b>	<b>144</b>	<b>196</b>	<b>534</b>	<b>211</b>	<b>281</b>	<b>96</b>	<b>151</b>	<b>414</b>	<b>123</b>	<b>119</b>
MADRID (COM. DE)	13.036	892	1.466	3.084	898	1.061	817	1.172	2.300	650	696
MURCIA (REGION DE)	2.370	186	296	519	167	215	146	159	389	144	149
NAVARRA (COM. FORAL DE	584	26	61	120	38	49	36	51	119	35	49
ALAVA	273	19	23	57	15	28	24	13	64	14	16
GUIPUZCOA	585	29	53	131	47	57	31	55	106	30	46
VIZCAYA	986	62	90	241	81	89	85	83	168	38	49
<b>PAIS VASCO</b>	<b>1.844</b>	<b>110</b>	<b>166</b>	<b>429</b>	<b>143</b>	<b>174</b>	<b>140</b>	<b>151</b>	<b>338</b>	<b>82</b>	<b>111</b>
RIOJA (LA)	325	26	29	77	14	27	26	20	62	23	21
CEUTA	48	6	7	12	4	2	5	2	6	2	2
MELILLA	40	1	4	2	3	4	4	8	10	3	1
EXTRANJERO	16	2	1	7		2	1	1	2		
<b>TOTAL</b>	<b>54.413</b>	<b>3.572</b>	<b>5.185</b>	<b>12.054</b>	<b>3.990</b>	<b>5.259</b>	<b>3.439</b>	<b>4.386</b>	<b>9.957</b>	<b>3.169</b>	<b>3.402</b>



**20.2M CONTRATOS INDEFINIDOS ORDINARIOS (BONI./ NO BONIF.)SEGÚN SEXO Y TIPO DE JORNADA POR COMUNIDADES AUTÓNOMAS Y PROVINCIAS. MES**

**MARZO 2009**

TOTAL	AMBOS SEXOS			HOMBRES			MUJERES			
	JORNADA PARCIAL	JORNADA COMPLETA	FIJOS DISCONTINUOS	JORNADA PARCIAL	JORNADA COMPLETA	FIJOS DISCONTINUOS	JORNADA PARCIAL	JORNADA COMPLETA	FIJOS DISCONTINUOS	
ALMERIA	517	128	318	71	48	196	46	80	122	25
CADIZ	717	170	375	172	78	275	69	92	100	103
CORDOBA	355	99	217	39	37	136	11	62	81	28
GRANADA	656	178	407	71	57	260	24	121	147	47
HUELVA	284	63	151	70	20	93	35	43	58	35
JAEN	348	117	196	35	55	123	11	62	73	24
MALAGA	1.322	378	744	200	154	498	90	224	246	110
SEVILLA	1.437	339	953	145	140	607	54	199	346	91
<b>ANDALUCIA</b>	<b>5.636</b>	<b>1.472</b>	<b>3.361</b>	<b>803</b>	<b>589</b>	<b>2.188</b>	<b>340</b>	<b>883</b>	<b>1.173</b>	<b>463</b>
HUESCA	152	42	81	29	14	58	23	28	23	6
TERUEL	123	22	63	38	7	43	21	15	20	17
ZARAGOZA	977	323	591	63	124	383	26	199	208	37
<b>ARAGON</b>	<b>1.252</b>	<b>387</b>	<b>735</b>	<b>130</b>	<b>145</b>	<b>484</b>	<b>70</b>	<b>242</b>	<b>251</b>	<b>60</b>
ASTURIAS (PRINCIPADO DE)	706	182	413	111	64	260	75	118	153	36
<b>BALEARS (ILLES)</b>	<b>1.973</b>	<b>290</b>	<b>734</b>	<b>949</b>	<b>127</b>	<b>437</b>	<b>454</b>	<b>163</b>	<b>297</b>	<b>495</b>
LAS PALMAS	1.158	360	713	85	191	410	24	169	303	61
STA. C. TENERIFE	996	244	644	108	121	350	65	123	294	43
<b>CANARIAS</b>	<b>2.154</b>	<b>604</b>	<b>1.357</b>	<b>193</b>	<b>312</b>	<b>760</b>	<b>89</b>	<b>292</b>	<b>597</b>	<b>104</b>
<b>CANTABRIA</b>	<b>457</b>	<b>112</b>	<b>289</b>	<b>56</b>	<b>41</b>	<b>153</b>	<b>31</b>	<b>71</b>	<b>136</b>	<b>25</b>
ALBACETE	298	85	169	44	28	101	27	57	68	17
CIUDAD REAL	344	75	244	25	26	160	4	49	84	21
CUENCA	200	44	115	41	13	77	10	31	38	31
GUADALAJARA	165	44	118	3	14	71	1	30	47	2
TOLEDO	559	132	387	40	54	275	21	78	112	19
<b>CASTILLA-LA MANCHA</b>	<b>1.566</b>	<b>380</b>	<b>1.033</b>	<b>153</b>	<b>135</b>	<b>684</b>	<b>63</b>	<b>245</b>	<b>349</b>	<b>90</b>
AVILA	118	24	89	5	14	48	1	10	41	4
BURGOS	296	103	177	16	48	105	3	55	72	13
LEON	415	166	227	22	76	121	6	90	106	16
PALENCIA	119	33	79	7	11	38	2	22	41	5
SALAMANCA	351	131	190	30	50	110	9	81	80	21
SEGOVIA	150	30	115	5	11	82	1	19	33	4
SORIA	69	18	47	4	6	24	1	12	23	3
VALLADOLID	555	117	342	96	43	239	33	74	103	63
ZAMORA	265	166	92	7	95	59	2	71	33	5
<b>CASTILLA Y LEON</b>	<b>2.338</b>	<b>788</b>	<b>1.358</b>	<b>192</b>	<b>354</b>	<b>826</b>	<b>58</b>	<b>434</b>	<b>532</b>	<b>134</b>
BARCELONA	9.080	2.391	6.133	556	963	3.720	227	1.428	2.413	329
GIRONA	1.455	316	601	538	118	377	288	198	224	250
LLEIDA	477	111	301	65	32	215	31	79	86	34
TARRAGONA	1.188	225	482	481	73	311	246	152	171	235
<b>CATALUÑA</b>	<b>12.200</b>	<b>3.043</b>	<b>7.517</b>	<b>1.640</b>	<b>1.186</b>	<b>4.623</b>	<b>792</b>	<b>1.857</b>	<b>2.894</b>	<b>848</b>
ALICANTE/ALACANT	1.954	443	986	525	183	560	290	260	426	235
CASTELLON/CASTELLO	592	117	299	176	38	190	142	79	109	34
VALENCIA	2.250	558	1.440	252	184	863	124	374	577	128
<b>COM. VALENCIANA</b>	<b>4.796</b>	<b>1.118</b>	<b>2.725</b>	<b>953</b>	<b>405</b>	<b>1.613</b>	<b>556</b>	<b>713</b>	<b>1.112</b>	<b>397</b>
BADAJOS	507	135	338	34	38	217	11	97	121	23
CACERES	296	68	199	29	33	138	13	35	61	16
<b>EXTREMADURA</b>	<b>803</b>	<b>203</b>	<b>537</b>	<b>63</b>	<b>71</b>	<b>355</b>	<b>24</b>	<b>132</b>	<b>182</b>	<b>39</b>
A CORUÑA	913	150	628	135	52	424	93	98	204	42
LUGO	356	48	192	116	15	106	105	33	86	11
OURENSE	177	43	124	10	10	64	3	33	60	7
PONTEVEDRA	823	130	527	166	39	353	102	91	174	64
<b>GALICIA</b>	<b>2.269</b>	<b>371</b>	<b>1.471</b>	<b>427</b>	<b>116</b>	<b>947</b>	<b>303</b>	<b>255</b>	<b>524</b>	<b>124</b>
MADRID (COM. DE)	13.036	3.078	9.190	768	1.407	5.757	237	1.671	3.433	531
MURCIA (REGION DE)	2.370	301	664	1.405	107	424	852	194	240	553
NAVARRA (COM. FORAL DE)	584	185	337	62	62	204	28	123	133	34
ALAVA	273	79	193	1	38	103	1	41	90	
GUIPUZCOA	585	146	368	71	56	208	53	90	160	18
VIZCAYA	986	257	674	55	93	444	26	164	230	29
<b>PAIS VASCO</b>	<b>1.844</b>	<b>482</b>	<b>1.235</b>	<b>127</b>	<b>187</b>	<b>755</b>	<b>80</b>	<b>295</b>	<b>480</b>	<b>47</b>
RIOJA (LA)	325	100	194	31	29	126	18	71	68	13
CEUTA	48	17	31		8	23		9	8	
MELILLA	40	22	13	5	8	6		14	7	5
EXTRANJERO	16	2	13	1	2	10			3	1
<b>TOTAL</b>	<b>54.413</b>	<b>13.137</b>	<b>33.207</b>	<b>8.069</b>	<b>5.355</b>	<b>20.635</b>	<b>4.070</b>	<b>7.782</b>	<b>12.572</b>	<b>3.999</b>

## 21.1M CONTRATOS INDEFINIDOS FOMENTO DE LA CONTRATACIÓN INDEFINIDA SEGÚN SEXO Y EDAD POR COMUNIDADES AUTÓNOMAS Y PROVINCIAS. MES

MARZO 2009

TOTAL	HOMBRES					MUJERES					
	< 25	25 - 29	30 - 39	40 - 44	>= 45	< 25	25 - 29	30 - 39	40 - 44	>= 45	
ALMERIA	112	16	16	7	21	17	14	7	3	11	
CADIZ	258	29	42	9	4	47	37	45	19	2	24
CORDOBA	129	18	18	6	4	23	19	17	5	2	17
GRANADA	183	27	14	16	2	31	42	23	10	3	15
HUELVA	85	11	7	10	1	16	13	10	9	2	6
JAEN	92	12	11	3	1	24	16	10	5		10
MALAGA	446	59	74	21	5	77	56	61	31	2	60
SEVILLA	480	70	60	25	4	79	73	84	20	9	56
<b>ANDALUCIA</b>	<b>1.785</b>	<b>242</b>	<b>242</b>	<b>97</b>	<b>21</b>	<b>318</b>	<b>273</b>	<b>264</b>	<b>106</b>	<b>23</b>	<b>199</b>
HUESCA	69	7	12	7		17	4	12	1		9
TERUEL	32	1		2		7	7	5	2		8
ZARAGOZA	238	20	22	9	4	47	41	35	11	1	48
ARAGON	339	28	34	18	4	71	52	52	14	1	65
ASTURIAS (PRINCIPADO D	307	37	30	15	3	43	50	56	13	3	57
BALEARS (ILLES)	373	36	42	12		101	47	47	16	3	69
LAS PALMAS	255	34	32	12	6	56	32	33	18	8	24
STA. C. TENERIFE	179	18	20	13	2	40	20	23	11	4	28
CANARIAS	434	52	52	25	8	96	52	56	29	12	52
CANTABRIA	160	15	15	3	3	37	26	31	6	1	23
ALBACETE	151	23	15	6	1	36	26	19	7	2	16
CIUDAD REAL	134	15	18	6		21	26	20	13	4	11
CUENCA	65	8	14	1	1	17	7	3	2	7	5
GUADALAJARA	57	8	7	3		11	8	10	4		6
TOLEDO	189	16	21	8	4	28	24	30	9	4	45
<b>CASTILLA-LA MANCHA</b>	<b>596</b>	<b>70</b>	<b>75</b>	<b>24</b>	<b>6</b>	<b>113</b>	<b>91</b>	<b>82</b>	<b>35</b>	<b>17</b>	<b>83</b>
AVILA	46	6	5	2	1	9	8	5	1	2	7
BURGOS	147	17	15	8		18	27	24	6	2	30
LEON	163	19	18	4	1	32	29	26	7	3	24
PALENCIA	48	7	10	1		4	12	10	1		3
SALAMANCA	184	31	28	9	4	18	26	30	9		29
SEGOVIA	56	10	11	1	2	8	9	6	2	1	6
SORIA	24	3	4	2		5	1	4			5
VALLADOLID	163	29	30	6	1	25	24	18	6	3	21
ZAMORA	50	7	3	1	1	10	10	7	2	1	8
<b>CASTILLA Y LEON</b>	<b>881</b>	<b>129</b>	<b>124</b>	<b>34</b>	<b>10</b>	<b>129</b>	<b>146</b>	<b>130</b>	<b>34</b>	<b>12</b>	<b>133</b>
BARCELONA	2.189	288	267	66	16	388	317	279	96	24	448
GIRONA	326	44	41	13	2	61	65	30	15	3	52
LLEIDA	148	19	16	6	1	34	18	22	6	1	25
TARRAGONA	287	26	35	9		39	60	49	12	4	53
<b>CATALUÑA</b>	<b>2.950</b>	<b>377</b>	<b>359</b>	<b>94</b>	<b>19</b>	<b>522</b>	<b>460</b>	<b>380</b>	<b>129</b>	<b>32</b>	<b>578</b>
ALICANTE/ALACANT	599	59	60	13	4	141	64	81	35	9	133
CASTELLON/CASTELLO	159	15	23	5	1	29	16	38	9	1	22
VALENCIA	867	82	96	35	12	171	153	122	54	13	129
<b>COM. VALENCIANA</b>	<b>1.625</b>	<b>156</b>	<b>179</b>	<b>53</b>	<b>17</b>	<b>341</b>	<b>233</b>	<b>241</b>	<b>98</b>	<b>23</b>	<b>284</b>
BADAJOS	258	42	37	14	2	31	51	50	11	2	18
CACERES	156	23	25	7	2	21	28	28	8		14
<b>EXTREMADURA</b>	<b>414</b>	<b>65</b>	<b>62</b>	<b>21</b>	<b>4</b>	<b>52</b>	<b>79</b>	<b>78</b>	<b>19</b>	<b>2</b>	<b>32</b>
A CORUÑA	368	54	42	14	2	70	47	54	22	5	58
LUGO	122	15	22	6		24	15	15	5	1	19
OURENSE	129	21	16	3	1	27	22	16	5	1	17
PONTEVEDRA	346	45	54	16	5	51	50	62	17	7	39
<b>GALICIA</b>	<b>965</b>	<b>135</b>	<b>134</b>	<b>39</b>	<b>8</b>	<b>172</b>	<b>134</b>	<b>147</b>	<b>49</b>	<b>14</b>	<b>133</b>
MADRID (COM. DE)	3.125	426	507	140	35	481	469	472	158	41	396
MURCIA (REGION DE)	362	42	53	19	5	70	57	62	23	3	28
NAVARRA (COM. FORAL DE	170	18	23	6	1	31	33	26	7	3	22
ALAVA	72	6	6	2		14	14	11	5	2	12
GUIPUZCOA	166	21	15	13	5	18	20	22	12	1	39
VIZCAYA	376	40	54	14	4	62	55	63	21	6	57
<b>PAIS VASCO</b>	<b>614</b>	<b>67</b>	<b>75</b>	<b>29</b>	<b>9</b>	<b>94</b>	<b>89</b>	<b>96</b>	<b>38</b>	<b>9</b>	<b>108</b>
RIOJA (LA)	97	7	11	2	2	14	24	18	4	3	12
CEUTA	12		1	3	2	3		3			
MELILLA	14	1	1	1		4	2	3	1		1
EXTRANJERO	2					2					
<b>TOTAL</b>	<b>15.225</b>	<b>1.903</b>	<b>2.019</b>	<b>635</b>	<b>157</b>	<b>2.694</b>	<b>2.317</b>	<b>2.244</b>	<b>779</b>	<b>202</b>	<b>2.275</b>

**21.2M CONTRATOS INDEFINIDOS FOMENTO DE LA CONTRATACIÓN INDEFINIDA SEGÚN SEXO Y TIPO DE JORNADA POR COMUNIDADES AUTÓNOMAS Y PROVINCIAS. MES**

**MARZO 2009**

	AMBOS SEXOS			HOMBRES			MUJERES			
	TOTAL	JORNADA PARCIAL	JORNADA COMPLETA	FIJOS DISCONTINUOS	JORNADA PARCIAL	JORNADA COMPLETA	FIJOS DISCONTINUOS	JORNADA PARCIAL	JORNADA COMPLETA	FIJOS DISCONTINUOS
ALMERIA	112	37	69	6	13	46	1	24	23	5
CADIZ	258	75	156	27	24	99	8	51	57	19
CORDOBA	129	49	79	1	19	50		30	29	1
GRANADA	183	73	97	13	31	57	2	42	40	11
HUELVA	85	34	47	4	11	31	3	23	16	1
JAEN	92	24	63	5	6	41	4	18	22	1
MALAGA	446	138	278	30	53	166	17	85	112	13
SEVILLA	480	185	265	30	74	153	11	111	112	19
<b>ANDALUCIA</b>	<b>1.785</b>	<b>615</b>	<b>1.054</b>	<b>116</b>	<b>231</b>	<b>643</b>	<b>46</b>	<b>384</b>	<b>411</b>	<b>70</b>
HUESCA	69	15	53	1	5	37	1	10	16	
TERUEL	32	9	20	3	3	6	1	6	14	2
ZARAGOZA	238	81	153	4	19	83		62	70	4
<b>ARAGON</b>	<b>339</b>	<b>105</b>	<b>226</b>	<b>8</b>	<b>27</b>	<b>126</b>	<b>2</b>	<b>78</b>	<b>100</b>	<b>6</b>
ASTURIAS (PRINCIPADO DE)	307	103	190	14	29	95	4	74	95	10
<b>BALEARS (ILLES)</b>	<b>373</b>	<b>65</b>	<b>183</b>	<b>125</b>	<b>19</b>	<b>112</b>	<b>60</b>	<b>46</b>	<b>71</b>	<b>65</b>
LAS PALMAS	255	94	159	2	42	98		52	61	2
STA. C. TENERIFE	179	44	131	4	16	76	1	28	55	3
<b>CANARIAS</b>	<b>434</b>	<b>138</b>	<b>290</b>	<b>6</b>	<b>58</b>	<b>174</b>	<b>1</b>	<b>80</b>	<b>116</b>	<b>5</b>
<b>CANTABRIA</b>	<b>160</b>	<b>46</b>	<b>107</b>	<b>7</b>	<b>11</b>	<b>58</b>	<b>4</b>	<b>35</b>	<b>49</b>	<b>3</b>
ALBACETE	151	37	109	5	16	62	3	21	47	2
CIUDAD REAL	134	39	93	2	12	48		27	45	2
CUENCA	65	19	42	4	5	35	1	14	7	3
GUADALAJARA	57	13	43	1	3	26		10	17	1
TOLEDO	189	55	116	18	11	60	6	44	56	12
<b>CASTILLA-LA MANCHA</b>	<b>596</b>	<b>163</b>	<b>403</b>	<b>30</b>	<b>47</b>	<b>231</b>	<b>10</b>	<b>116</b>	<b>172</b>	<b>20</b>
AVILA	46	6	39	1	2	21		4	18	1
BURGOS	147	54	90	3	14	43	1	40	47	2
LEON	163	39	124		6	68		33	56	
PALENCIA	48	13	35		2	20		11	15	
SALAMANCA	184	65	114	5	24	61	5	41	53	
SEGOVIA	56	13	43		2	30		11	13	
SORIA	24	7	17		3	11		4	6	
VALLADOLID	163	41	121	1	18	72	1	23	49	
ZAMORA	50	19	28	3	5	16	1	14	12	2
<b>CASTILLA Y LEON</b>	<b>881</b>	<b>257</b>	<b>611</b>	<b>13</b>	<b>76</b>	<b>342</b>	<b>8</b>	<b>181</b>	<b>269</b>	<b>5</b>
BARCELONA	2.189	734	1.399	56	238	770	17	496	629	39
GIRONA	326	82	160	84	21	99	41	61	61	43
LLEIDA	148	41	105	2	9	66	1	32	39	1
TARRAGONA	287	64	178	45	14	81	14	50	97	31
<b>CATALUÑA</b>	<b>2.950</b>	<b>921</b>	<b>1.842</b>	<b>187</b>	<b>282</b>	<b>1.016</b>	<b>73</b>	<b>639</b>	<b>826</b>	<b>114</b>
ALICANTE/ALACANT	599	167	363	69	61	177	39	106	186	30
CASTELLON/CASTELLO	159	41	109	9	6	63	4	35	46	5
VALENCIA	867	270	559	38	85	297	14	185	262	24
<b>COM. VALENCIANA</b>	<b>1.625</b>	<b>478</b>	<b>1.031</b>	<b>116</b>	<b>152</b>	<b>537</b>	<b>57</b>	<b>326</b>	<b>494</b>	<b>59</b>
BADAJOS	258	82	174	2	25	99	2	57	75	
CACERES	156	27	126	3	4	72	2	23	54	1
<b>EXTREMADURA</b>	<b>414</b>	<b>109</b>	<b>300</b>	<b>5</b>	<b>29</b>	<b>171</b>	<b>4</b>	<b>80</b>	<b>129</b>	<b>1</b>
A CORUÑA	368	88	257	23	30	143	9	58	114	14
LUGO	122	15	103	4	1	62	4	14	41	
OURENSE	129	30	99		12	56		18	43	
PONTEVEDRA	346	81	251	14	24	143	4	57	108	10
<b>GALICIA</b>	<b>965</b>	<b>214</b>	<b>710</b>	<b>41</b>	<b>67</b>	<b>404</b>	<b>17</b>	<b>147</b>	<b>306</b>	<b>24</b>
MADRID (COM. DE)	3.125	935	2.078	112	364	1.199	26	571	879	86
MURCIA (REGION DE)	362	110	218	34	40	132	17	70	86	17
NAVARRA (COM. FORAL DE)	170	50	113	7	13	63	3	37	50	4
ALAVA	72	25	47		5	23		20	24	
GUIPUZCOA	166	44	112	10	11	53	8	33	59	2
VIZCAYA	376	165	211		50	124		115	87	
PAIS VASCO	614	234	370	10	66	200	8	168	170	2
RIOJA (LA)	97	35	59	3	4	30	2	31	29	1
CEUTA	12	3	9		2	7		1	2	
MELILLA	14	6	8		1	6		5	2	
EXTRANJERO	2		2			2				
<b>TOTAL</b>	<b>15.225</b>	<b>4.587</b>	<b>9.804</b>	<b>834</b>	<b>1.518</b>	<b>5.548</b>	<b>342</b>	<b>3.069</b>	<b>4.256</b>	<b>492</b>

## 22.1M CONTRATOS DE MINUSVÁLIDOS SEGÚN SEXO Y EDAD POR COMUNIDADES AUTÓNOMAS Y PROVINCIAS. MES

MARZO 2009

	TOTAL	HOMBRES					MUJERES				
		< 25	25 - 29	30 - 39	40 - 44	>= 45	< 25	25 - 29	30 - 39	40 - 44	>= 45
ALMERIA	5			2		3					
CADIZ	5			1	1	1				1	1
CORDOBA	7			1	1	2			1		2
GRANADA	11		2	2		2	2		2		1
HUELVA	7			2	1					2	2
JAEN	5			2		3					
MALAGA	14		1	1		6			3	1	2
SEVILLA	23	1	2	5	5	5		1	1	2	1
<b>ANDALUCIA</b>	<b>77</b>	<b>1</b>	<b>5</b>	<b>16</b>	<b>8</b>	<b>22</b>	<b>2</b>	<b>1</b>	<b>7</b>	<b>6</b>	<b>9</b>
HUESCA	2			1		1					
TERUEL	2				1				1		
ZARAGOZA	18			3	3	2		1	3		6
<b>ARAGON</b>	<b>22</b>			<b>4</b>	<b>4</b>	<b>3</b>		<b>1</b>	<b>4</b>		<b>6</b>
ASTURIAS (PRINCIPADO D	21		1	1	2	8	2	1	3	2	1
<b>BALEARS (ILLES)</b>	<b>19</b>	<b>1</b>	<b>1</b>	<b>2</b>		<b>5</b>	<b>2</b>	<b>2</b>	<b>3</b>	<b>1</b>	<b>2</b>
LAS PALMAS	8			2	1	1		1		1	2
STA. C. TENERIFE	8	1		2		1					4
<b>CANARIAS</b>	<b>16</b>	<b>1</b>		<b>4</b>	<b>1</b>	<b>2</b>		<b>1</b>		<b>1</b>	<b>6</b>
<b>CANTABRIA</b>	<b>11</b>			<b>2</b>		<b>4</b>			<b>1</b>		<b>4</b>
ALBACETE	0										
CIUDAD REAL	8	1	2	2		1			1		1
CUENCA	6	3	1			1				1	
GUADALAJARA	3				1	1			1		
TOLEDO	7			2	2	2				1	
<b>CASTILLA-LA MANCHA</b>	<b>24</b>	<b>4</b>	<b>3</b>	<b>4</b>	<b>3</b>	<b>5</b>			<b>2</b>	<b>2</b>	<b>1</b>
AVILA	1	1									
BURGOS	6			1	1	4					
LEON	10			3	1	1				2	3
PALENCIA	2				1			1			
SALAMANCA	4					1			1	1	1
SEGOVIA	2				1				1		
SORIA	1									1	
VALLADOLID	6			3		1			1		1
ZAMORA	1					1					
<b>CASTILLA Y LEON</b>	<b>33</b>	<b>1</b>		<b>7</b>	<b>4</b>	<b>8</b>		<b>1</b>	<b>3</b>	<b>4</b>	<b>5</b>
BARCELONA	87	10	5	13	5	13	5	2	18	5	11
GIRONA	8	1		1		3		1			2
LLEIDA	5			2	1						2
TARRAGONA	11	2			2	2			2	1	2
<b>CATALUÑA</b>	<b>111</b>	<b>13</b>	<b>5</b>	<b>16</b>	<b>8</b>	<b>18</b>	<b>5</b>	<b>3</b>	<b>20</b>	<b>6</b>	<b>17</b>
ALICANTE/ALACANT	28	3	2	6	2	4	1		2	3	5
CASTELLON/CASTELLO	16		1	1	3	6		2	1	2	
VALENCIA	57	1	6	10	7	13	1	1	5	1	12
<b>COM. VALENCIANA</b>	<b>101</b>	<b>4</b>	<b>9</b>	<b>17</b>	<b>12</b>	<b>23</b>	<b>2</b>	<b>3</b>	<b>8</b>	<b>6</b>	<b>17</b>
BADAJOS	19	2	2	3	2	4	1	1	2	1	1
CACERES	8	1		4	1		1				1
<b>EXTREMADURA</b>	<b>27</b>	<b>3</b>	<b>2</b>	<b>7</b>	<b>3</b>	<b>4</b>	<b>2</b>	<b>1</b>	<b>2</b>	<b>1</b>	<b>2</b>
A CORUÑA	32	3	1	7	2	3		2	8	1	5
LUGO	10		1	2	2	2				2	1
OURENSE	6				1	2	1		1		1
PONTEVEDRA	10	2	1	2		1	1			1	2
<b>GALICIA</b>	<b>58</b>	<b>5</b>	<b>3</b>	<b>11</b>	<b>5</b>	<b>8</b>	<b>2</b>	<b>2</b>	<b>9</b>	<b>4</b>	<b>9</b>
MADRID (COM. DE)	113	10	12	23	10	19	3	5	15	3	13
MURCIA (REGION DE)	42	1	2	12	3	10		1	6	1	6
NAVARRA (COM. FORAL DE	8			2	1		1		2		2
ALAVA	4				1	1			2		
GUIPUZCOA	8	1		2	1	1			1		2
VIZCAYA	11		1	3		2			2	3	
<b>PAIS VASCO</b>	<b>23</b>	<b>1</b>	<b>1</b>	<b>5</b>	<b>2</b>	<b>4</b>			<b>5</b>	<b>3</b>	<b>2</b>
RIOJA (LA)	2										2
CEUTA	3					1				2	
MELILLA	1								1		
EXTRANJERO	0										
<b>TOTAL</b>	<b>712</b>	<b>45</b>	<b>44</b>	<b>133</b>	<b>66</b>	<b>144</b>	<b>21</b>	<b>22</b>	<b>91</b>	<b>42</b>	<b>104</b>

**22.2M CONTRATOS DE MINUSVÁLIDOS SEGÚN SEXO Y TIPO DE JORNADA POR COMUNIDADES AUTÓNOMAS Y PROVINCIAS. MES**

**MARZO 2009**

	AMBOS SEXOS			HOMBRES			MUJERES			
	TOTAL	JORNADA PARCIAL	JORNADA COMPLETA	FIJOS DISCONTINUOS	JORNADA PARCIAL	JORNADA COMPLETA	FIJOS DISCONTINUOS	JORNADA PARCIAL	JORNADA COMPLETA	FIJOS DISCONTINUOS
ALMERIA	5	2	3		2	3				
CADIZ	5	3	1	1	1	1	1	2		
CORDOBA	7	1	6			4		1	2	
GRANADA	11	6	5		2	4		4	1	
HUELVA	7	2	4	1		3		2	1	1
JAEN	5		5			5				
MALAGA	14	3	11		2	6		1	5	
SEVILLA	23	10	13		8	10		2	3	
<b>ANDALUCIA</b>	<b>77</b>	<b>27</b>	<b>48</b>	<b>2</b>	<b>15</b>	<b>36</b>	<b>1</b>	<b>12</b>	<b>12</b>	<b>1</b>
HUESCA	2	1	1		1	1				
TERUEL	2		2			1			1	
ZARAGOZA	18	11	6	1	3	5		8	1	1
<b>ARAGON</b>	<b>22</b>	<b>12</b>	<b>9</b>	<b>1</b>	<b>4</b>	<b>7</b>		<b>8</b>	<b>2</b>	<b>1</b>
ASTURIAS (PRINCIPADO DE)	21	8	13		3	9		5	4	
<b>BALEARS (ILLES)</b>	<b>19</b>	<b>7</b>	<b>9</b>	<b>3</b>	<b>2</b>	<b>7</b>		<b>5</b>	<b>2</b>	<b>3</b>
LAS PALMAS	8	5	3		1	3		4		
STA. C. TENERIFE	8	3	4	1	2	2		1	2	1
<b>CANARIAS</b>	<b>16</b>	<b>8</b>	<b>7</b>	<b>1</b>	<b>3</b>	<b>5</b>		<b>5</b>	<b>2</b>	<b>1</b>
<b>CANTABRIA</b>	<b>11</b>	<b>3</b>	<b>8</b>			<b>6</b>		<b>3</b>	<b>2</b>	
ALBACETE	0									
CIUDAD REAL	8	1	7		1	5			2	
CUENCA	6	1	5		1	4			1	
GUADALAJARA	3		3			2			1	
TOLEDO	7	1	6			6		1		
<b>CASTILLA-LA MANCHA</b>	<b>24</b>	<b>3</b>	<b>21</b>		<b>2</b>	<b>17</b>		<b>1</b>	<b>4</b>	
AVILA	1		1			1				
BURGOS	6	2	4		2	4				
LEON	10	2	8		1	4		1	4	
PALENCIA	2	1	1			1		1		
SALAMANCA	4	2	2			1		2	1	
SEGOVIA	2		2			1			1	
SORIA	1		1						1	
VALLADOLID	6		6			4			2	
ZAMORA	1		1			1				
<b>CASTILLA Y LEON</b>	<b>33</b>	<b>7</b>	<b>26</b>		<b>3</b>	<b>17</b>		<b>4</b>	<b>9</b>	
BARCELONA	87	37	50		11	35		26	15	
GIRONA	8	5	3	1	3	2		2	1	1
LLEIDA	5	2	3		1	2		1	1	
TARRAGONA	11	1	10			6		1	4	
<b>CATALUÑA</b>	<b>111</b>	<b>45</b>	<b>66</b>		<b>15</b>	<b>45</b>		<b>30</b>	<b>21</b>	
ALICANTE/ALACANT	28	5	22	1	3	14		2	8	1
CASTELLON/CASTELLO	16	3	13		1	10		2	3	
VALENCIA	57	8	47	2	4	32	1	4	15	1
<b>COM. VALENCIANA</b>	<b>101</b>	<b>16</b>	<b>82</b>	<b>3</b>	<b>8</b>	<b>56</b>	<b>1</b>	<b>8</b>	<b>26</b>	<b>2</b>
BADAJOS	19	4	15		2	11		2	4	
CACERES	8	3	5		2	4		1	1	
<b>EXTREMADURA</b>	<b>27</b>	<b>7</b>	<b>20</b>		<b>4</b>	<b>15</b>		<b>3</b>	<b>5</b>	
A CORUÑA	32	4	27	1	2	13	1	2	14	
LUGO	10	2	8		2	5			3	
OURENSE	6	2	4		2	1			3	
PONTEVEDRA	10	4	6		4	2			4	
<b>GALICIA</b>	<b>58</b>	<b>12</b>	<b>45</b>	<b>1</b>	<b>10</b>	<b>21</b>	<b>1</b>	<b>2</b>	<b>24</b>	
MADRID (COM. DE)	113	30	73	10	18	52	4	12	21	6
MURCIA (REGION DE)	42	6	34	2		26	2	6	8	
NAVARRA (COM. FORAL DE)	8	5	2	1	2		1	3	2	
ALAVA	4		4			2			2	
GUIPUZCOA	8	2	6		1	4		1	2	
VIZCAYA	11	4	7		2	4		2	3	
<b>PAIS VASCO</b>	<b>23</b>	<b>6</b>	<b>17</b>		<b>3</b>	<b>10</b>		<b>3</b>	<b>7</b>	
RIOJA (LA)	2	1	1					1	1	
CEUTA	3	1	2		1				2	
MELILLA	1		1						1	
EXTRANJERO	0									
<b>TOTAL</b>	<b>712</b>	<b>204</b>	<b>484</b>	<b>24</b>	<b>93</b>	<b>329</b>	<b>10</b>	<b>111</b>	<b>155</b>	<b>14</b>

**23.1M CONTRATOS DE OBRA O SERVICIO SEGÚN SEXO Y EDAD POR COMUNIDADES AUTÓNOMAS Y PROVINCIAS. MES**

**MARZO 2009**

	TOTAL	HOMBRES					MUJERES				
		< 25	25 - 29	30 - 39	40 - 44	>= 45	< 25	25 - 29	30 - 39	40 - 44	>= 45
ALMERIA	10.495	1.048	1.152	2.290	742	1.181	834	731	1.170	479	868
CADIZ	14.118	1.601	1.746	3.302	1.413	2.447	720	657	1.184	471	577
CORDOBA	14.465	1.672	1.394	2.425	1.204	2.433	703	685	1.592	878	1.479
GRANADA	8.902	1.001	1.047	1.718	696	1.200	669	603	912	425	631
HUELVA	31.814	2.399	2.304	4.252	1.486	2.245	2.563	2.934	7.489	3.366	2.776
JAEN	14.581	1.667	1.381	2.831	1.443	2.756	561	613	1.260	718	1.351
MALAGA	14.152	1.612	1.717	3.207	1.146	1.843	1.010	855	1.291	616	855
SEVILLA	29.275	3.529	3.296	5.302	2.075	3.455	2.374	2.117	3.418	1.462	2.247
<b>ANDALUCIA</b>	<b>137.802</b>	<b>14.529</b>	<b>14.037</b>	<b>25.327</b>	<b>10.205</b>	<b>17.560</b>	<b>9.434</b>	<b>9.195</b>	<b>18.316</b>	<b>8.415</b>	<b>10.784</b>
HUESCA	1.419	161	169	380	111	164	90	78	153	52	61
TERUEL	882	119	151	234	86	113	40	27	64	17	31
ZARAGOZA	6.924	1.054	845	1.407	476	656	681	484	700	261	360
<b>ARAGON</b>	<b>9.225</b>	<b>1.334</b>	<b>1.165</b>	<b>2.021</b>	<b>673</b>	<b>933</b>	<b>811</b>	<b>589</b>	<b>917</b>	<b>330</b>	<b>452</b>
ASTURIAS (PRINCIPADO D	6.597	707	792	1.339	464	770	502	571	763	256	440
<b>BALEARS (ILLES)</b>	<b>7.138</b>	<b>727</b>	<b>881</b>	<b>1.775</b>	<b>624</b>	<b>964</b>	<b>497</b>	<b>407</b>	<b>675</b>	<b>211</b>	<b>377</b>
LAS PALMAS	5.443	544	611	1.166	428	625	614	432	549	216	258
STA. C. TENERIFE	6.095	677	642	1.284	524	841	509	492	551	249	326
<b>CANARIAS</b>	<b>11.538</b>	<b>1.221</b>	<b>1.253</b>	<b>2.450</b>	<b>952</b>	<b>1.466</b>	<b>1.123</b>	<b>924</b>	<b>1.100</b>	<b>465</b>	<b>584</b>
<b>CANTABRIA</b>	<b>3.494</b>	<b>456</b>	<b>443</b>	<b>769</b>	<b>240</b>	<b>397</b>	<b>336</b>	<b>233</b>	<b>323</b>	<b>141</b>	<b>156</b>
ALBACETE	2.974	323	343	647	266	461	235	182	260	92	165
CIUDAD REAL	5.734	765	714	1.257	505	960	335	318	449	177	254
CUENCA	1.835	267	245	413	177	294	96	83	126	53	81
GUADALAJARA	2.393	305	267	516	152	239	290	167	231	105	121
TOLEDO	4.625	670	542	1.044	395	606	296	215	403	178	276
<b>CASTILLA-LA MANCHA</b>	<b>17.561</b>	<b>2.330</b>	<b>2.111</b>	<b>3.877</b>	<b>1.495</b>	<b>2.560</b>	<b>1.252</b>	<b>965</b>	<b>1.469</b>	<b>605</b>	<b>897</b>
AVILA	860	82	108	176	76	165	51	62	57	34	49
BURGOS	2.120	305	256	439	146	247	228	153	185	69	92
LEON	2.182	247	303	501	195	324	151	138	157	59	107
PALENCIA	949	125	111	187	59	124	91	76	89	28	59
SALAMANCA	2.210	268	265	394	199	365	152	176	194	103	94
SEGOVIA	796	101	106	179	47	105	41	63	73	26	55
SORIA	552	70	83	151	48	97	19	26	37	7	14
VALLADOLID	4.660	615	544	817	268	468	495	411	574	214	254
ZAMORA	1.051	139	102	199	97	188	78	85	76	33	54
<b>CASTILLA Y LEON</b>	<b>15.380</b>	<b>1.952</b>	<b>1.878</b>	<b>3.043</b>	<b>1.135</b>	<b>2.083</b>	<b>1.306</b>	<b>1.190</b>	<b>1.442</b>	<b>573</b>	<b>778</b>
BARCELONA	36.454	4.214	4.408	7.527	2.249	3.330	4.016	3.084	4.289	1.232	2.105
GIRONA	2.967	313	406	676	252	374	190	181	295	100	180
LLEIDA	2.588	300	291	746	255	326	168	130	187	72	113
TARRAGONA	5.270	614	729	1.333	462	746	276	292	431	153	234
<b>CATALUÑA</b>	<b>47.279</b>	<b>5.441</b>	<b>5.834</b>	<b>10.282</b>	<b>3.218</b>	<b>4.776</b>	<b>4.650</b>	<b>3.687</b>	<b>5.202</b>	<b>1.557</b>	<b>2.632</b>
ALICANTE/ALACANT	8.939	1.172	1.122	2.029	708	1.071	817	528	765	298	429
CASTELLON/CASTELLO	3.391	381	474	917	290	454	204	182	240	84	165
VALENCIA	19.076	2.527	2.444	4.482	1.345	1.927	1.928	1.320	1.640	599	864
<b>COM. VALENCIANA</b>	<b>31.406</b>	<b>4.080</b>	<b>4.040</b>	<b>7.428</b>	<b>2.343</b>	<b>3.452</b>	<b>2.949</b>	<b>2.030</b>	<b>2.645</b>	<b>981</b>	<b>1.458</b>
BADAJOS	8.320	989	857	1.486	803	1.449	552	466	794	365	559
CACERES	4.602	507	440	753	394	818	260	250	436	271	473
<b>EXTREMADURA</b>	<b>12.922</b>	<b>1.496</b>	<b>1.297</b>	<b>2.239</b>	<b>1.197</b>	<b>2.267</b>	<b>812</b>	<b>716</b>	<b>1.230</b>	<b>636</b>	<b>1.032</b>
A CORUÑA	7.882	940	1.010	1.522	512	876	712	712	923	287	388
LUGO	1.467	167	193	303	110	220	72	102	149	60	91
OURENSE	1.388	197	161	263	103	217	99	84	149	52	63
PONTEVEDRA	6.710	932	798	1.300	413	722	486	532	805	264	458
<b>GALICIA</b>	<b>17.447</b>	<b>2.236</b>	<b>2.162</b>	<b>3.388</b>	<b>1.138</b>	<b>2.035</b>	<b>1.369</b>	<b>1.430</b>	<b>2.026</b>	<b>663</b>	<b>1.000</b>
MADRID (COM. DE)	48.241	5.560	5.845	9.394	2.923	4.663	5.656	4.387	5.383	1.712	2.718
MURCIA (REGION DE)	22.614	2.220	3.410	6.178	1.892	2.585	1.174	1.284	2.160	729	982
<b>NAVARRA (COM. FORAL DE)</b>	<b>4.017</b>	<b>452</b>	<b>433</b>	<b>899</b>	<b>276</b>	<b>412</b>	<b>383</b>	<b>283</b>	<b>452</b>	<b>173</b>	<b>254</b>
ALAVA	2.305	283	287	466	160	213	231	193	238	100	134
GUIPUZCOA	4.017	373	349	740	282	442	374	391	473	181	412
VIZCAYA	9.000	960	949	1.791	652	857	1.066	796	969	380	580
<b>PAIS VASCO</b>	<b>15.322</b>	<b>1.616</b>	<b>1.585</b>	<b>2.997</b>	<b>1.094</b>	<b>1.512</b>	<b>1.671</b>	<b>1.380</b>	<b>1.680</b>	<b>661</b>	<b>1.126</b>
RIOJA (LA)	1.676	205	202	359	118	191	166	90	168	64	113
CEUTA	469	47	59	143	72	84	10	12	25	5	12
MELILLA	337	25	29	81	44	59	26	19	23	15	16
EXTRANJERO	650	58	91	206	64	119	11	30	57	7	7
<b>TOTAL</b>	<b>411.115</b>	<b>46.685</b>	<b>47.547</b>	<b>84.195</b>	<b>30.167</b>	<b>48.888</b>	<b>34.138</b>	<b>29.422</b>	<b>46.056</b>	<b>18.199</b>	<b>25.818</b>

## 23.2M CONTRATOS DE OBRA O SERVICIO SEGÚN DURACIÓN POR COMUNIDADES AUTÓNOMAS Y PROVINCIAS. MES

MARZO 2009

	TOTAL	<= 7 DIAS	> 7 Y <= 15 DIAS	> 15 DIAS Y <= 1 MES	> 1 Y <= 3 MESES	> 3 Y <= 6 MESES	> 6 Y <= 12 MESES	> 12 Y <= 18 MESES	> 18 Y <= 24 MESES	> 24 MESES	INDETERMINADOS
ALMERIA	10.495	110	100	414	316	178	169	7	17		9.184
CADIZ	14.118	608	361	451	991	149	137	2	32		11.387
CORDOBA	14.465	174	987	478	172	184	171	7	5	26	12.261
GRANADA	8.902	568	283	280	169	223	59	2	6	5	7.307
HUELVA	31.814	397	277	320	263	252	117	3		2	30.183
JAEN	14.581	767	1.469	1.000	195	92	126	2		5	10.925
MALAGA	14.152	1.269	374	266	232	293	145	4	15	15	11.539
SEVILLA	29.275	1.785	1.409	727	467	445	203	16	26	20	24.177
<b>ANDALUCIA</b>	<b>137.802</b>	<b>5.678</b>	<b>5.260</b>	<b>3.936</b>	<b>2.805</b>	<b>1.816</b>	<b>1.127</b>	<b>43</b>	<b>101</b>	<b>73</b>	<b>116.963</b>
HUESCA	1.419	30	6	7	6	7	23		1		1.339
TERUEL	882	16	2	4	15	10	2				833
ZARAGOZA	6.924	694	33	67	85	73	73	2	2	11	5.884
<b>ARAGON</b>	<b>9.225</b>	<b>740</b>	<b>41</b>	<b>78</b>	<b>106</b>	<b>90</b>	<b>98</b>	<b>2</b>	<b>3</b>	<b>11</b>	<b>8.056</b>
ASTURIAS (PRINCIPADO DE)	6.597	1.087	57	82	102	94	353	4	8	1	4.809
<b>BALEARS (ILLES)</b>	<b>7.138</b>	<b>664</b>	<b>47</b>	<b>110</b>	<b>266</b>	<b>245</b>	<b>258</b>	<b>11</b>	<b>18</b>	<b>17</b>	<b>5.502</b>
LAS PALMAS	5.443	417	70	69	114	110	134	3	1	12	4.513
STA. C. TENERIFE	6.095	263	21	31	122	117	114	4	4	6	5.413
<b>CANARIAS</b>	<b>11.538</b>	<b>680</b>	<b>91</b>	<b>100</b>	<b>236</b>	<b>227</b>	<b>248</b>	<b>7</b>	<b>5</b>	<b>18</b>	<b>9.926</b>
<b>CANTABRIA</b>	<b>3.494</b>	<b>206</b>	<b>21</b>	<b>15</b>	<b>31</b>	<b>46</b>	<b>41</b>	<b>1</b>	<b>1</b>	<b>5</b>	<b>3.127</b>
ALBACETE	2.974	273	16	29	216	56	40			13	2.331
CIUDAD REAL	5.734	257	31	62	317	83	39	3	1		4.941
CUENCA	1.835	20	4	28	75	58	46	8	1	11	1.584
GUADALAJARA	2.393	268	12	11	90	28	22	2	1	10	1.949
TOLEDO	4.625	220	26	60	250	100	87	1	2	27	3.852
<b>CASTILLA-LA MANCHA</b>	<b>17.561</b>	<b>1.038</b>	<b>89</b>	<b>190</b>	<b>948</b>	<b>325</b>	<b>234</b>	<b>14</b>	<b>5</b>	<b>61</b>	<b>14.657</b>
AVILA	860	23	12	19	53	9	17			1	726
BURGOS	2.120	278	8	15	29	28	19	1		4	1.738
LEON	2.182	150	11	12	38	25	34			1	1.911
PALENCIA	949	33		12	14	18	10			1	861
SALAMANCA	2.210	214	12	47	50	55	53	1	12	2	1.764
SEGOVIA	796	35	6	6	13	23	23			2	688
SORIA	552	17	6	8	18	17	19		1	2	464
VALLADOLID	4.660	557	27	30	51	65	78		1	7	3.844
ZAMORA	1.051	75	10	8	18	12	23	3			902
<b>CASTILLA Y LEON</b>	<b>15.380</b>	<b>1.382</b>	<b>92</b>	<b>157</b>	<b>284</b>	<b>252</b>	<b>276</b>	<b>5</b>	<b>14</b>	<b>20</b>	<b>12.898</b>
BARCELONA	36.454	4.772	363	523	728	849	579	29	31	280	28.300
GIRONA	2.967	157	10	22	37	72	73	4	3	30	2.559
LLEIDA	2.588	108	12	15	71	48	80	3	3	8	2.240
TARRAGONA	5.270	241	27	62	51	98	56		1	14	4.720
<b>CATALUÑA</b>	<b>47.279</b>	<b>5.278</b>	<b>412</b>	<b>622</b>	<b>887</b>	<b>1.067</b>	<b>788</b>	<b>36</b>	<b>38</b>	<b>332</b>	<b>37.819</b>
ALICANTE/ALACANT	8.939	791	65	63	304	124	110	2	4	12	7.464
CASTELLON/CASTELLO	3.391	169	18	9	94	28	53	2			3.018
VALENCIA	19.076	2.061	122	128	301	205	163	6	1	22	16.067
<b>COM. VALENCIANA</b>	<b>31.406</b>	<b>3.021</b>	<b>205</b>	<b>200</b>	<b>699</b>	<b>357</b>	<b>326</b>	<b>10</b>	<b>5</b>	<b>34</b>	<b>26.549</b>
BADAJOS	8.320	409	440	540	149	172	278	7	17	9	6.299
CACERES	4.602	153	214	130	59	86	291	4	4	3	3.658
<b>EXTREMADURA</b>	<b>12.922</b>	<b>562</b>	<b>654</b>	<b>670</b>	<b>208</b>	<b>258</b>	<b>569</b>	<b>11</b>	<b>21</b>	<b>12</b>	<b>9.957</b>
A CORUÑA	7.882	1.121	132	37	84	106	96	9	2	9	6.286
LUGO	1.467	84	5	11	19	37	178	1	1	1	1.130
OURENSE	1.388	126	7	23	24	40	109	1		2	1.056
PONTEVEDRA	6.710	420	65	77	145	121	82	4	7	8	5.781
<b>GALICIA</b>	<b>17.447</b>	<b>1.751</b>	<b>209</b>	<b>148</b>	<b>272</b>	<b>304</b>	<b>465</b>	<b>15</b>	<b>10</b>	<b>20</b>	<b>14.253</b>
MADRID (COM. DE)	48.241	5.679	686	569	1.031	1.602	1.169	54	86	158	37.207
MURCIA (REGION DE)	22.614	757	61	153	161	106	53	14	31	27	21.251
<b>NAVARRA (COM. FORAL DE)</b>	<b>4.017</b>	<b>255</b>	<b>14</b>	<b>44</b>	<b>58</b>	<b>52</b>	<b>67</b>	<b>2</b>	<b>12</b>	<b>7</b>	<b>3.506</b>
ALAVA	2.305	260	181	19	26	25	34	1	1		1.758
GUIPUZCOA	4.017	1.065	59	78	112	146	70	1	3	3	2.480
VIZCAYA	9.000	1.100	53	144	127	168	94	8	5	1	7.300
<b>PAIS VASCO</b>	<b>15.322</b>	<b>2.425</b>	<b>293</b>	<b>241</b>	<b>265</b>	<b>339</b>	<b>198</b>	<b>10</b>	<b>9</b>	<b>4</b>	<b>11.538</b>
RIOJA (LA)	1.676	97	6	9	16	28	13	1		1	1.505
CEUTA	469	2	4	8	1	7	8				439
MELILLA	337	4	3	7	14	7	12	1			289
EXTRANJERO	650	5	1	2	25	1	1		1		614
<b>TOTAL</b>	<b>411.115</b>	<b>31.311</b>	<b>8.246</b>	<b>7.341</b>	<b>8.415</b>	<b>7.223</b>	<b>6.304</b>	<b>241</b>	<b>368</b>	<b>801</b>	<b>340.865</b>

## 23.3M CONTRATOS DE OBRA O SERVICIO SEGÚN SEXO Y TIPO DE JORNADA POR COMUNIDADES AUTÓNOMAS Y PROVINCIAS. MES

MARZO 2009

	TOTAL	AMBOS SEXOS		HOMBRES		MUJERES	
		JORNADA PARCIAL	JORNADA COMPLETA	JORNADA PARCIAL	JORNADA COMPLETA	JORNADA PARCIAL	JORNADA COMPLETA
ALMERIA	10.495	1.382	9.113	522	5.891	860	3.222
CADIZ	14.118	2.568	11.550	1.031	9.478	1.537	2.072
CORDOBA	14.465	2.022	12.443	842	8.286	1.180	4.157
GRANADA	8.902	1.680	7.222	578	5.084	1.102	2.138
HUELVA	31.814	1.634	30.180	551	12.135	1.083	18.045
JAEN	14.581	1.172	13.409	515	9.563	657	3.846
MALAGA	14.152	3.512	10.640	1.354	8.171	2.158	2.469
SEVILLA	29.275	6.353	22.922	2.379	15.278	3.974	7.644
<b>ANDALUCIA</b>	<b>137.802</b>	<b>20.323</b>	<b>117.479</b>	<b>7.772</b>	<b>73.886</b>	<b>12.551</b>	<b>43.593</b>
HUESCA	1.419	280	1.139	114	871	166	268
TERUEL	882	140	742	55	648	85	94
ZARAGOZA	6.924	2.739	4.185	1.333	3.105	1.406	1.080
ARAGON	9.225	3.159	6.066	1.502	4.624	1.657	1.442
ASTURIAS (PRINCIPI)	6.597	1.664	4.933	505	3.560	1.159	1.373
BALEARS (ILLES)	7.138	1.756	5.382	635	4.336	1.121	1.046
LAS PALMAS	5.443	1.639	3.804	606	2.768	1.033	1.036
STA. C. TENERIFE	6.095	1.338	4.757	446	3.522	892	1.235
<b>CANARIAS</b>	<b>11.538</b>	<b>2.977</b>	<b>8.561</b>	<b>1.052</b>	<b>6.290</b>	<b>1.925</b>	<b>2.271</b>
<b>CANTABRIA</b>	<b>3.494</b>	<b>972</b>	<b>2.522</b>	<b>383</b>	<b>1.922</b>	<b>589</b>	<b>600</b>
ALBACETE	2.974	537	2.437	167	1.873	370	564
CIUDAD REAL	5.734	802	4.932	269	3.932	533	1.000
CUENCA	1.835	274	1.561	128	1.268	146	293
GUADALAJARA	2.393	362	2.031	155	1.324	207	707
TOLEDO	4.625	814	3.811	294	2.963	520	848
<b>CASTILLA-LA MANCHA</b>	<b>17.561</b>	<b>2.789</b>	<b>14.772</b>	<b>1.013</b>	<b>11.360</b>	<b>1.776</b>	<b>3.412</b>
AVILA	860	201	659	67	540	134	119
BURGOS	2.120	534	1.586	198	1.195	336	391
LEON	2.182	494	1.688	188	1.382	306	306
PALENCIA	949	150	799	45	561	105	238
SALAMANCA	2.210	829	1.381	384	1.107	445	274
SEGOVIA	796	167	629	65	473	102	156
SORIA	552	114	438	57	392	57	46
VALLADOLID	4.660	1.641	3.019	667	2.045	974	974
ZAMORA	1.051	223	828	78	647	145	181
<b>CASTILLA Y LEON</b>	<b>15.380</b>	<b>4.353</b>	<b>11.027</b>	<b>1.749</b>	<b>8.342</b>	<b>2.604</b>	<b>2.685</b>
BARCELONA	36.454	12.586	23.868	5.189	16.539	7.397	7.329
GIRONA	2.967	736	2.231	304	1.717	432	514
LLEIDA	2.588	479	2.109	199	1.719	280	390
TARRAGONA	5.270	948	4.322	362	3.522	586	800
<b>CATALUÑA</b>	<b>47.279</b>	<b>14.749</b>	<b>32.530</b>	<b>6.054</b>	<b>23.497</b>	<b>8.695</b>	<b>9.033</b>
ALICANTE/ALACANT	8.939	2.380	6.559	1.111	4.991	1.269	1.568
CASTELLON/CASTEL	3.391	707	2.684	318	2.198	389	486
VALENCIA	19.076	5.168	13.908	2.258	10.467	2.910	3.441
<b>COM. VALENCIANA</b>	<b>31.406</b>	<b>8.255</b>	<b>23.151</b>	<b>3.687</b>	<b>17.656</b>	<b>4.568</b>	<b>5.495</b>
BADAJOS	8.320	1.234	7.086	434	5.150	800	1.936
CACERES	4.602	653	3.949	225	2.687	428	1.262
<b>EXTREMADURA</b>	<b>12.922</b>	<b>1.887</b>	<b>11.035</b>	<b>659</b>	<b>7.837</b>	<b>1.228</b>	<b>3.198</b>
A CORUÑA	7.882	2.029	5.853	669	4.191	1.360	1.662
LUGO	1.467	338	1.129	109	884	229	245
OURENSE	1.388	244	1.144	97	844	147	300
PONTEVEDRA	6.710	1.851	4.859	810	3.355	1.041	1.504
<b>GALICIA</b>	<b>17.447</b>	<b>4.462</b>	<b>12.985</b>	<b>1.685</b>	<b>9.274</b>	<b>2.777</b>	<b>3.711</b>
MADRID (COM. DE)	48.241	16.165	32.076	6.550	21.835	9.615	10.241
MURCIA (REGION DE)	22.614	2.122	20.492	881	15.404	1.241	5.088
NAVARRA (COM. FOI)	4.017	1.087	2.930	352	2.120	735	810
ALAVA	2.305	849	1.456	350	1.059	499	397
GUIPUZCOA	4.017	1.403	2.614	502	1.684	901	930
VIZCAYA	9.000	3.073	5.927	1.079	4.130	1.994	1.797
<b>PAIS VASCO</b>	<b>15.322</b>	<b>5.325</b>	<b>9.997</b>	<b>1.931</b>	<b>6.873</b>	<b>3.394</b>	<b>3.124</b>
RIOJA (LA)	1.676	409	1.267	115	960	294	307
CEUTA	469	44	425	25	380	19	45
MELILLA	337	128	209	52	186	76	23
EXTRANJERO	650	3	647	1	537	2	110
<b>TOTAL</b>	<b>411.115</b>	<b>92.629</b>	<b>318.486</b>	<b>36.603</b>	<b>220.879</b>	<b>56.026</b>	<b>97.607</b>



**24.1M CONTRATOS EVENTUALES POR CIRCUNSTANCIAS DE LA PRODUCCIÓN SEGÚN SEXO Y EDAD POR COMUNIDADES AUTÓNOMAS Y PROVINCIAS. MES**

**MARZO 2009**

	TOTAL	HOMBRES					MUJERES				
		< 25	25 - 29	30 - 39	40 - 44	>= 45	< 25	25 - 29	30 - 39	40 - 44	>= 45
ALMERIA	5.204	568	510	877	223	285	736	531	768	299	407
CADIZ	14.458	1.356	1.262	1.921	877	1.644	1.593	1.453	2.113	962	1.277
CORDOBA	18.802	1.912	1.223	2.388	1.318	3.255	1.452	1.072	2.297	1.415	2.470
GRANADA	20.162	1.659	1.630	2.789	1.279	2.501	1.408	1.343	2.784	1.542	3.227
HUELVA	4.334	396	350	590	230	431	484	452	710	288	403
JAEN	20.070	2.250	1.678	3.467	1.898	4.002	925	827	1.868	1.151	2.004
MALAGA	19.380	1.760	1.601	2.553	1.052	1.985	1.860	1.765	2.941	1.424	2.439
SEVILLA	24.700	2.635	2.115	3.210	1.155	2.339	3.145	2.353	3.602	1.738	2.408
<b>ANDALUCIA</b>	<b>127.110</b>	<b>12.536</b>	<b>10.369</b>	<b>17.795</b>	<b>8.032</b>	<b>16.442</b>	<b>11.603</b>	<b>9.796</b>	<b>17.083</b>	<b>8.819</b>	<b>14.635</b>
HUESCA	1.384	212	154	249	87	89	153	134	183	61	62
TERUEL	767	107	76	105	36	53	126	78	93	31	62
ZARAGOZA	7.177	916	763	1.092	322	479	1.125	715	917	328	520
ARAGON	9.328	1.235	993	1.446	445	621	1.404	927	1.193	420	644
ASTURIAS (PRINCIPADO D	6.318	549	528	954	264	394	750	760	1.146	376	597
BALEARS (ILLES)	9.384	995	908	1.646	527	800	985	963	1.364	508	688
LAS PALMAS	9.426	991	921	1.485	455	575	1.040	910	1.632	640	777
STA. C. TENERIFE	8.095	809	704	1.255	404	462	873	958	1.385	503	742
CANARIAS	17.521	1.800	1.625	2.740	859	1.037	1.913	1.868	3.017	1.143	1.519
CANTABRIA	4.787	415	436	605	208	294	579	601	838	345	466
ALBACETE	2.507	354	286	392	112	163	410	246	276	129	139
CIUDAD REAL	2.216	271	206	328	134	135	320	248	326	105	143
CUENCA	959	132	115	142	53	53	136	89	135	41	63
GUADALAJARA	2.762	364	332	540	135	104	324	254	446	134	129
TOLEDO	3.353	468	353	635	184	227	403	262	387	158	276
<b>CASTILLA-LA MANCHA</b>	<b>11.797</b>	<b>1.589</b>	<b>1.292</b>	<b>2.037</b>	<b>618</b>	<b>682</b>	<b>1.593</b>	<b>1.099</b>	<b>1.570</b>	<b>567</b>	<b>750</b>
AVILA	675	101	72	64	27	44	90	54	117	46	60
BURGOS	2.734	370	250	372	103	133	314	274	499	155	264
LEON	2.783	263	244	347	115	169	424	371	449	143	258
PALENCIA	1.137	180	126	151	41	63	147	121	162	49	97
SALAMANCA	1.906	215	166	278	125	133	300	152	252	107	178
SEGOVIA	1.279	246	174	142	28	69	190	103	179	80	68
SORIA	625	72	45	91	27	50	104	56	80	42	58
VALLADOLID	4.283	554	524	591	163	215	631	497	606	202	300
ZAMORA	853	112	65	105	26	48	122	81	125	65	104
<b>CASTILLA Y LEON</b>	<b>16.275</b>	<b>2.113</b>	<b>1.666</b>	<b>2.141</b>	<b>655</b>	<b>924</b>	<b>2.322</b>	<b>1.709</b>	<b>2.469</b>	<b>889</b>	<b>1.387</b>
BARCELONA	40.714	4.919	4.528	6.977	1.709	2.258	5.412	4.145	6.138	1.892	2.736
GIRONA	5.159	616	555	948	266	359	655	467	709	239	345
LLEIDA	2.821	353	309	589	149	199	390	224	355	110	143
TARRAGONA	4.996	547	434	925	278	350	571	467	770	280	374
<b>CATALUÑA</b>	<b>53.690</b>	<b>6.435</b>	<b>5.826</b>	<b>9.439</b>	<b>2.402</b>	<b>3.166</b>	<b>7.028</b>	<b>5.303</b>	<b>7.972</b>	<b>2.521</b>	<b>3.598</b>
ALICANTE/ALACANT	13.019	1.323	1.264	2.179	676	1.067	1.498	1.273	1.965	693	1.081
CASTELLON/CASTELLO	3.250	452	323	533	141	211	449	262	449	204	226
VALENCIA	19.426	2.082	1.944	2.976	887	1.359	2.816	2.265	2.762	928	1.407
<b>COM. VALENCIANA</b>	<b>35.695</b>	<b>3.857</b>	<b>3.531</b>	<b>5.688</b>	<b>1.704</b>	<b>2.637</b>	<b>4.763</b>	<b>3.800</b>	<b>5.176</b>	<b>1.825</b>	<b>2.714</b>
BADAJOS	12.637	1.260	885	1.829	1.119	2.517	941	747	1.374	767	1.198
CACERES	3.286	239	224	344	196	478	258	189	408	265	685
<b>EXTREMADURA</b>	<b>15.923</b>	<b>1.499</b>	<b>1.109</b>	<b>2.173</b>	<b>1.315</b>	<b>2.995</b>	<b>1.199</b>	<b>936</b>	<b>1.782</b>	<b>1.032</b>	<b>1.883</b>
A CORUÑA	7.667	878	903	1.130	308	491	893	1.002	1.199	390	473
LUGO	1.724	201	168	239	90	129	233	212	269	86	97
OURENSE	1.529	254	128	170	69	94	208	164	257	96	89
PONTEVEDRA	7.231	935	786	1.171	366	643	786	741	1.015	324	464
<b>GALICIA</b>	<b>18.151</b>	<b>2.268</b>	<b>1.985</b>	<b>2.710</b>	<b>833</b>	<b>1.357</b>	<b>2.120</b>	<b>2.119</b>	<b>2.740</b>	<b>896</b>	<b>1.123</b>
MADRID (COM. DE)	42.551	5.290	4.730	6.723	1.825	2.629	5.776	4.451	6.024	2.101	3.002
MURCIA (REGION DE)	15.447	1.888	1.836	3.115	959	1.110	1.936	1.376	1.889	653	685
NAVARRA (COM. FORAL DE	4.811	711	550	785	242	266	472	411	699	314	361
ALAVA	2.724	291	295	477	118	135	331	292	411	142	232
GUIPUZCOA	5.108	536	427	873	262	294	482	537	798	377	522
VIZCAYA	7.929	888	775	1.087	290	378	1.254	827	1.281	512	637
<b>PAIS VASCO</b>	<b>15.761</b>	<b>1.715</b>	<b>1.497</b>	<b>2.437</b>	<b>670</b>	<b>807</b>	<b>2.067</b>	<b>1.656</b>	<b>2.490</b>	<b>1.031</b>	<b>1.391</b>
RIOJA (LA)	2.401	258	218	341	140	181	336	214	346	164	203
CEUTA	379	35	35	45	16	31	38	25	77	43	34
MELILLA	193	29	25	21	6	16	23	25	27	8	13
EXTRANJERO	80	10	16	17	9	10	6	2	3	4	3
<b>TOTAL</b>	<b>407.602</b>	<b>45.227</b>	<b>39.175</b>	<b>62.858</b>	<b>21.729</b>	<b>36.399</b>	<b>46.913</b>	<b>38.041</b>	<b>57.905</b>	<b>23.659</b>	<b>35.696</b>

**24.2M CONTRATOS EVENTUALES POR CIRCUNSTANCIAS DE LA PRODUCCIÓN SEGÚN DURACIÓN POR COMUNIDADES AUTÓNOMAS Y PROVINCIAS. MES**

**MARZO 2009**

	TOTAL	<= 1 MES	> 1 Y <= 3 MESES	> 3 Y <= 6 MESES	>= 6 MESES
ALMERIA	5.204	2.796	1.638	608	162
CADIZ	14.458	10.469	2.489	1.275	225
CORDOBA	18.802	16.551	1.523	653	75
GRANADA	20.162	17.073	1.824	1.041	224
HUELVA	4.334	2.980	765	430	159
JAEN	20.070	17.684	1.517	781	88
MALAGA	19.380	12.207	4.105	2.317	751
SEVILLA	24.700	17.855	4.205	2.355	285
<b>ANDALUCIA</b>	<b>127.110</b>	<b>97.615</b>	<b>18.066</b>	<b>9.460</b>	<b>1.969</b>
HUESCA	1.384	784	316	241	43
TERUEL	767	399	189	139	40
ZARAGOZA	7.177	3.831	1.938	1.234	174
<b>ARAGON</b>	<b>9.328</b>	<b>5.014</b>	<b>2.443</b>	<b>1.614</b>	<b>257</b>
ASTURIAS (PRINCIPADO DE)	6.318	3.327	1.647	1.194	150
BALEARS (ILLES)	9.384	2.572	3.724	2.023	1.065
LAS PALMAS	9.426	3.743	3.214	2.219	250
STA. C. TENERIFE	8.095	2.846	3.253	1.811	185
<b>CANARIAS</b>	<b>17.521</b>	<b>6.589</b>	<b>6.467</b>	<b>4.030</b>	<b>435</b>
<b>CANTABRIA</b>	<b>4.787</b>	<b>2.883</b>	<b>1.148</b>	<b>563</b>	<b>193</b>
ALBACETE	2.507	1.375	710	352	70
CIUDAD REAL	2.216	993	772	372	79
CUENCA	959	402	375	147	35
GUADALAJARA	2.762	2.002	424	290	46
TOLEDO	3.353	1.608	1.037	629	79
<b>CASTILLA-LA MANCHA</b>	<b>11.797</b>	<b>6.380</b>	<b>3.318</b>	<b>1.790</b>	<b>309</b>
AVILA	675	416	139	99	21
BURGOS	2.734	1.725	614	334	61
LEON	2.783	1.147	763	779	94
PALENCIA	1.137	752	173	189	23
SALAMANCA	1.906	1.158	438	242	68
SEGOVIA	1.279	848	235	147	49
SORIA	625	302	177	106	40
VALLADOLID	4.283	2.689	743	753	98
ZAMORA	853	422	220	164	47
<b>CASTILLA Y LEON</b>	<b>16.275</b>	<b>9.459</b>	<b>3.502</b>	<b>2.813</b>	<b>501</b>
BARCELONA	40.714	19.507	9.420	9.593	2.194
GIRONA	5.159	1.698	1.346	1.456	659
LLEIDA	2.821	1.184	807	674	156
TARRAGONA	4.996	1.835	1.507	1.220	434
<b>CATALUÑA</b>	<b>53.690</b>	<b>24.224</b>	<b>13.080</b>	<b>12.943</b>	<b>3.443</b>
ALICANTE/ALACANT	13.019	5.663	4.469	2.251	636
CASTELLON/CASTELLO	3.250	1.392	928	798	132
VALENCIA	19.426	11.058	4.735	3.026	607
<b>COM. VALENCIANA</b>	<b>35.695</b>	<b>18.113</b>	<b>10.132</b>	<b>6.075</b>	<b>1.375</b>
BADAJOS	12.637	11.257	721	592	67
CACERES	3.286	2.689	292	262	43
<b>EXTREMADURA</b>	<b>15.923</b>	<b>13.946</b>	<b>1.013</b>	<b>854</b>	<b>110</b>
A CORUÑA	7.667	4.189	1.740	1.438	300
LUGO	1.724	662	500	479	83
OURENSE	1.529	621	436	414	58
PONTEVEDRA	7.231	3.665	1.952	1.340	274
<b>GALICIA</b>	<b>18.151</b>	<b>9.137</b>	<b>4.628</b>	<b>3.671</b>	<b>715</b>
MADRID (COM. DE)	42.551	20.925	11.374	8.785	1.467
MURCIA (REGION DE)	15.447	9.202	3.789	2.041	415
NAVARRA (COM. FORAL DE)	4.811	3.158	924	631	98
ALAVA	2.724	1.676	497	473	78
GUIPUZCOA	5.108	3.406	730	700	272
VIZCAYA	7.929	5.163	1.378	1.216	172
<b>PAIS VASCO</b>	<b>15.761</b>	<b>10.245</b>	<b>2.605</b>	<b>2.389</b>	<b>522</b>
RIOJA (LA)	2.401	1.403	632	289	77
CEUTA	379	222	74	78	5
MELILLA	193	62	89	40	2
EXTRANJERO	80	22	33	13	12
<b>TOTAL</b>	<b>407.602</b>	<b>244.498</b>	<b>88.688</b>	<b>61.296</b>	<b>13.120</b>

**24.3M CONTRATOS EVENTUALES POR CIRCUNSTANCIAS DE LA PRODUCCIÓN SEGÚN SEXO Y TIPO DE JORNADA POR COMUNIDADES AUTÓNOMAS Y PROVINCIAS. MES**

**MARZO 2009**

	TOTAL	AMBOS SEXOS		HOMBRES		MUJERES	
		JORNADA PARCIAL	JORNADA COMPLETA	JORNADA PARCIAL	JORNADA COMPLETA	JORNADA PARCIAL	JORNADA COMPLETA
ALMERIA	5.204	1.429	3.775	574	1.889	855	1.886
CADIZ	14.458	4.114	10.344	1.522	5.538	2.592	4.806
CORDOBA	18.802	2.145	16.657	696	9.400	1.449	7.257
GRANADA	20.162	2.454	17.708	891	8.967	1.563	8.741
HUELVA	4.334	1.014	3.320	250	1.747	764	1.573
JAEN	20.070	1.149	18.921	414	12.881	735	6.040
MALAGA	19.380	5.536	13.844	2.010	6.941	3.526	6.903
SEVILLA	24.700	6.787	17.913	2.217	9.237	4.570	8.676
<b>ANDALUCIA</b>	<b>127.110</b>	<b>24.628</b>	<b>102.482</b>	<b>8.574</b>	<b>56.600</b>	<b>16.054</b>	<b>45.882</b>
HUESCA	1.384	282	1.102	101	690	181	412
TERUEL	767	154	613	38	339	116	274
ZARAGOZA	7.177	2.329	4.848	810	2.762	1.519	2.086
<b>ARAGON</b>	<b>9.328</b>	<b>2.765</b>	<b>6.563</b>	<b>949</b>	<b>3.791</b>	<b>1.816</b>	<b>2.772</b>
ASTURIAS (PRINCIPI)	6.318	2.429	3.889	689	2.000	1.740	1.889
<b>BALEARS (ILLES)</b>	<b>9.384</b>	<b>3.127</b>	<b>6.257</b>	<b>1.317</b>	<b>3.559</b>	<b>1.810</b>	<b>2.698</b>
LAS PALMAS	9.426	3.170	6.256	1.341	3.086	1.829	3.170
STA. C. TENERIFE	8.095	2.509	5.586	1.034	2.600	1.475	2.986
<b>CANARIAS</b>	<b>17.521</b>	<b>5.679</b>	<b>11.842</b>	<b>2.375</b>	<b>5.686</b>	<b>3.304</b>	<b>6.156</b>
<b>CANTABRIA</b>	<b>4.787</b>	<b>1.076</b>	<b>3.711</b>	<b>257</b>	<b>1.701</b>	<b>819</b>	<b>2.010</b>
ALBACETE	2.507	684	1.823	233	1.074	451	749
CIUDAD REAL	2.216	591	1.625	129	945	462	680
CUENCA	959	264	695	95	400	169	295
GUADALAJARA	2.762	329	2.433	113	1.362	216	1.071
TOLEDO	3.353	846	2.507	329	1.538	517	969
<b>CASTILLA-LA MANCHA</b>	<b>11.797</b>	<b>2.714</b>	<b>9.083</b>	<b>899</b>	<b>5.319</b>	<b>1.815</b>	<b>3.764</b>
AVILA	675	197	478	63	245	134	233
BURGOS	2.734	645	2.089	197	1.031	448	1.058
LEON	2.783	1.173	1.610	347	791	826	819
PALENCIA	1.137	290	847	100	461	190	386
SALAMANCA	1.906	846	1.060	280	637	566	423
SEGOVIA	1.279	282	997	108	551	174	446
SORIA	625	125	500	45	240	80	260
VALLADOLID	4.283	1.301	2.982	495	1.552	806	1.430
ZAMORA	853	199	654	57	299	142	355
<b>CASTILLA Y LEON</b>	<b>16.275</b>	<b>5.058</b>	<b>11.217</b>	<b>1.692</b>	<b>5.807</b>	<b>3.366</b>	<b>5.410</b>
BARCELONA	40.714	14.540	26.174	5.981	14.410	8.559	11.764
GIRONA	5.159	1.470	3.689	604	2.140	866	1.549
LLEIDA	2.821	788	2.033	319	1.280	469	753
TARRAGONA	4.996	1.438	3.558	500	2.034	938	1.524
<b>CATALUÑA</b>	<b>53.690</b>	<b>18.236</b>	<b>35.454</b>	<b>7.404</b>	<b>19.864</b>	<b>10.832</b>	<b>15.590</b>
ALICANTE/ALACANT	13.019	4.866	8.153	1.885	4.624	2.981	3.529
CASTELLON/CASTEL	3.250	1.105	2.145	391	1.269	714	876
VALENCIA	19.426	5.995	13.431	2.248	7.000	3.747	6.431
<b>COM. VALENCIANA</b>	<b>35.695</b>	<b>11.966</b>	<b>23.729</b>	<b>4.524</b>	<b>12.893</b>	<b>7.442</b>	<b>10.836</b>
BADAJOS	12.637	996	11.641	348	7.262	648	4.379
CACERES	3.286	428	2.858	135	1.346	293	1.512
<b>EXTREMADURA</b>	<b>15.923</b>	<b>1.424</b>	<b>14.499</b>	<b>483</b>	<b>8.608</b>	<b>941</b>	<b>5.891</b>
A CORUÑA	7.667	2.156	5.511	730	2.980	1.426	2.531
LUGO	1.724	578	1.146	201	626	377	520
OURENSE	1.529	418	1.111	144	571	274	540
PONTEVEDRA	7.231	1.879	5.352	591	3.310	1.288	2.042
<b>GALICIA</b>	<b>18.151</b>	<b>5.031</b>	<b>13.120</b>	<b>1.666</b>	<b>7.487</b>	<b>3.365</b>	<b>5.633</b>
MADRID (COM. DE)	42.551	15.208	27.343	6.563	14.634	8.645	12.709
MURCIA (REGION DE)	15.447	3.832	11.615	1.474	7.434	2.358	4.181
NAVARRA (COM. FOI)	4.811	1.335	3.476	482	2.072	853	1.404
ALAVA	2.724	842	1.882	269	1.047	573	835
GUIPUZCOA	5.108	1.576	3.532	489	1.903	1.087	1.629
VIZCAYA	7.929	2.951	4.978	1.009	2.409	1.942	2.569
<b>PAIS VASCO</b>	<b>15.761</b>	<b>5.369</b>	<b>10.392</b>	<b>1.767</b>	<b>5.359</b>	<b>3.602</b>	<b>5.033</b>
RIOJA (LA)	2.401	648	1.753	205	933	443	820
CEUTA	379	104	275	52	110	52	165
MELILLA	193	82	111	43	54	39	57
EXTRANJERO	80	20	60	10	52	10	8
<b>TOTAL</b>	<b>407.602</b>	<b>110.731</b>	<b>296.871</b>	<b>41.425</b>	<b>163.963</b>	<b>69.306</b>	<b>132.908</b>

## 25.1M CONTRATOS DE INTERINIDAD SEGÚN SEXO Y EDAD POR COMUNIDADES AUTÓNOMAS Y PROVINCIAS. MES

MARZO 2009

	TOTAL	HOMBRES					MUJERES				
		< 25	25 - 29	30 - 39	40 - 44	>= 45	< 25	25 - 29	30 - 39	40 - 44	>= 45
ALMERIA	1.049	50	63	70	12	34	125	213	239	96	147
CADIZ	2.579	120	143	216	68	97	280	380	604	324	347
CORDOBA	1.076	53	74	76	27	35	138	154	214	115	190
GRANADA	1.774	125	186	280	92	89	181	221	323	133	144
HUELVA	724	40	48	47	15	24	90	102	183	78	97
JAEN	1.225	50	79	107	45	53	140	150	270	134	197
MALAGA	3.148	223	187	234	57	84	411	523	666	316	447
SEVILLA	3.215	215	236	280	70	91	501	481	715	259	367
<b>ANDALUCIA</b>	<b>14.790</b>	<b>876</b>	<b>1.016</b>	<b>1.310</b>	<b>386</b>	<b>507</b>	<b>1.866</b>	<b>2.224</b>	<b>3.214</b>	<b>1.455</b>	<b>1.936</b>
HUESCA	423	12	12	18	5	10	50	40	101	48	127
TERUEL	272	16	12	16	4	4	34	29	61	36	60
ZARAGOZA	2.262	79	85	78	25	46	239	238	487	334	651
ARAGON	2.957	107	109	112	34	60	323	307	649	418	838
ASTURIAS (PRINCIPADO D	2.722	77	102	168	64	86	258	405	734	280	548
BALEARS (ILLES)	2.329	110	155	172	59	115	306	365	484	205	358
LAS PALMAS	3.112	232	217	325	115	132	364	349	657	282	439
STA. C. TENERIFE	2.391	105	144	243	70	88	246	358	557	237	343
CANARIAS	5.503	337	361	568	185	220	610	707	1.214	519	782
CANTABRIA	1.471	80	83	80	37	55	215	179	338	153	251
ALBACETE	816	28	18	47	17	27	109	82	179	137	172
CIUDAD REAL	606	35	46	42	14	20	82	80	122	79	86
CUENCA	242	14	13	24	11	13	35	31	43	20	38
GUADALAJARA	325	28	21	32	8	7	48	45	67	17	52
TOLEDO	887	50	55	53	19	29	114	113	186	76	192
<b>CASTILLA-LA MANCHA</b>	<b>2.876</b>	<b>155</b>	<b>153</b>	<b>198</b>	<b>69</b>	<b>96</b>	<b>388</b>	<b>351</b>	<b>597</b>	<b>329</b>	<b>540</b>
AVILA	281	13	12	15	9	15	27	36	52	36	66
BURGOS	774	23	39	51	10	19	100	110	181	78	163
LEON	799	39	43	66	17	34	75	115	180	87	143
PALENCIA	538	20	20	21	11	7	80	117	99	59	104
SALAMANCA	822	33	25	71	27	29	75	105	186	100	171
SEGOVIA	453	36	19	62	11	12	50	62	93	38	70
SORIA	195	19	13	8	1	10	18	28	40	17	41
VALLADOLID	1.356	68	78	127	27	38	179	183	293	137	226
ZAMORA	280	7	15	16	8	4	43	39	67	24	57
<b>CASTILLA Y LEON</b>	<b>5.498</b>	<b>258</b>	<b>264</b>	<b>437</b>	<b>121</b>	<b>168</b>	<b>647</b>	<b>795</b>	<b>1.191</b>	<b>576</b>	<b>1.041</b>
BARCELONA	17.845	1.157	1.022	1.213	327	537	3.254	2.723	3.658	1.428	2.526
GIRONA	1.348	65	65	119	53	61	177	187	299	121	201
LLEIDA	738	34	42	63	26	22	88	129	168	70	96
TARRAGONA	1.723	105	113	148	33	50	285	223	348	138	280
<b>CATALUÑA</b>	<b>21.654</b>	<b>1.361</b>	<b>1.242</b>	<b>1.543</b>	<b>439</b>	<b>670</b>	<b>3.804</b>	<b>3.262</b>	<b>4.473</b>	<b>1.757</b>	<b>3.103</b>
ALICANTE/ALACANT	2.124	109	93	158	37	63	270	257	478	267	392
CASTELLON/CASTELLO	697	27	45	55	13	27	82	80	178	94	96
VALENCIA	4.478	273	349	296	81	142	714	704	892	379	648
<b>COM. VALENCIANA</b>	<b>7.299</b>	<b>409</b>	<b>487</b>	<b>509</b>	<b>131</b>	<b>232</b>	<b>1.066</b>	<b>1.041</b>	<b>1.548</b>	<b>740</b>	<b>1.136</b>
BADAJOS	759	39	41	74	15	26	101	115	177	76	95
CACERES	550	18	34	38	12	14	73	105	125	53	78
<b>EXTREMADURA</b>	<b>1.309</b>	<b>57</b>	<b>75</b>	<b>112</b>	<b>27</b>	<b>40</b>	<b>174</b>	<b>220</b>	<b>302</b>	<b>129</b>	<b>173</b>
A CORUÑA	2.404	138	166	249	56	65	260	397	531	184	358
LUGO	473	15	19	33	9	14	60	78	117	53	75
OURENSE	427	21	22	32	7	13	60	56	96	48	72
PONTEVEDRA	1.645	61	96	149	40	43	207	235	420	164	230
<b>GALICIA</b>	<b>4.949</b>	<b>235</b>	<b>303</b>	<b>463</b>	<b>112</b>	<b>135</b>	<b>587</b>	<b>766</b>	<b>1.164</b>	<b>449</b>	<b>735</b>
MADRID (COM. DE)	10.404	772	694	938	253	370	1.403	1.432	2.073	870	1.599
MURCIA (REGION DE)	1.641	110	116	148	48	39	237	258	365	143	177
NAVARRA (COM. FORAL DE	3.147	160	110	203	45	79	485	402	686	345	632
ALAVA	1.544	74	73	106	17	39	211	175	319	168	362
GUIPUZCOA	3.477	118	171	326	119	161	354	394	768	372	694
VIZCAYA	6.143	233	214	326	106	187	780	781	1.307	810	1.399
<b>PAIS VASCO</b>	<b>11.164</b>	<b>425</b>	<b>458</b>	<b>758</b>	<b>242</b>	<b>387</b>	<b>1.345</b>	<b>1.350</b>	<b>2.394</b>	<b>1.350</b>	<b>2.455</b>
RIOJA (LA)	684	33	42	55	20	23	107	88	163	74	79
CEUTA	156	10	9	13	10	13	13	16	32	14	26
MELILLA	197	7	10	14	5	7	20	17	45	27	45
EXTRANJERO	4							1	3		
<b>TOTAL</b>	<b>100.754</b>	<b>5.579</b>	<b>5.789</b>	<b>7.801</b>	<b>2.287</b>	<b>3.302</b>	<b>13.854</b>	<b>14.186</b>	<b>21.669</b>	<b>9.833</b>	<b>16.454</b>

**25.2M CONTRATOS DE INTERINIDAD SEGÚN DURACIÓN POR COMUNIDADES AUTÓNOMAS Y PROVINCIAS.  
MES**

**MARZO 2009**

	TOTAL	<= 7 DIAS	> 7 Y <= 15 DIAS	> 15 DIAS Y <= 1 MES	> 1 Y <= 3 MESES	> 3 Y <= 6 MESES	> 6 Y <= 12 MESES	> 12 Y <= 18 MESES	> 18 Y <= 24 MESES	> 24 MESES	INDETERMINADOS
ALMERIA	1.049	315	41	32	28	30	7				596
CADIZ	2.579	490	222	143	73	101	14				1.536
CORDOBA	1.076	260	45	39	34	45	7	1			645
GRANADA	1.774	672	61	50	39	51	19			1	881
HUELVA	724	149	27	36	21	35	22				434
JAEN	1.225	235	65	66	30	39	5	1			784
MALAGA	3.148	703	187	184	83	95	26			4	1.866
SEVILLA	3.215	505	136	98	87	151	18	1	1	1	2.217
<b>ANDALUCIA</b>	<b>14.790</b>	<b>3.329</b>	<b>784</b>	<b>648</b>	<b>395</b>	<b>547</b>	<b>118</b>	<b>3</b>	<b>1</b>	<b>6</b>	<b>8.959</b>
HUESCA	423	56	22	12	11	10	4				308
TERUEL	272	66	10	11	9	9	2			2	163
ZARAGOZA	2.262	437	71	53	48	53	6			4	1.590
<b>ARAGON</b>	<b>2.957</b>	<b>559</b>	<b>103</b>	<b>76</b>	<b>68</b>	<b>72</b>	<b>12</b>			<b>6</b>	<b>2.061</b>
ASTURIAS (PRINCIPADO D	2.722	679	134	113	65	50	9			1	1.671
BALEARS (ILLES)	2.329	383	209	225	112	111	26	1		1	1.261
LAS PALMAS	3.112	264	219	368	119	72	21	1	1	3	2.044
STA. C. TENERIFE	2.391	166	181	135	86	73	18	2		2	1.728
CANARIAS	5.503	430	400	503	205	145	39	3	1	5	3.772
<b>CANTABRIA</b>	<b>1.471</b>	<b>360</b>	<b>98</b>	<b>82</b>	<b>40</b>	<b>34</b>	<b>4</b>		<b>1</b>		<b>852</b>
ALBACETE	816	244	23	15	10	15	7			1	501
CIUDAD REAL	606	86	19	29	22	25	20	1	2		402
CUENCA	242	26	14	9	5	9	2				177
GUADALAJARA	325	52	6	15	7	14	10		2	1	218
TOLEDO	887	128	20	22	47	27	3				640
<b>CASTILLA-LA MANCHA</b>	<b>2.876</b>	<b>536</b>	<b>82</b>	<b>90</b>	<b>91</b>	<b>90</b>	<b>42</b>	<b>1</b>	<b>4</b>	<b>2</b>	<b>1.938</b>
AVILA	281	59	10	8	5	10	5				184
BURGOS	774	122	53	42	32	36	11	2			476
LEON	799	146	47	30	27	22	14				513
PALENCIA	538	99	16	10	22	4	6	1			380
SALAMANCA	822	198	38	43	24	29	30	2			458
SEGOVIA	453	42	12	6	3	8	5	1			376
SORIA	195	41	6	11	6	3	2				126
VALLADOLID	1.356	313	62	33	33	28	11				876
ZAMORA	280	66	14	9	4	7	8	2			170
<b>CASTILLA Y LEON</b>	<b>5.498</b>	<b>1.086</b>	<b>258</b>	<b>192</b>	<b>156</b>	<b>147</b>	<b>92</b>	<b>8</b>			<b>3.559</b>
BARCELONA	17.845	7.635	441	675	547	514	137	9	3	71	7.813
GIRONA	1.348	312	60	51	45	64	20	1			795
LLEIDA	738	195	22	20	14	35	6			2	444
TARRAGONA	1.723	505	50	83	59	63	14	1	1	5	942
<b>CATALUÑA</b>	<b>21.654</b>	<b>8.647</b>	<b>573</b>	<b>829</b>	<b>665</b>	<b>676</b>	<b>177</b>	<b>11</b>	<b>4</b>	<b>78</b>	<b>9.994</b>
ALICANTE/ALACANT	2.124	337	88	102	62	88	24		1		1.422
CASTELLON/CASTELLO	697	169	33	27	19	25	20				404
VALENCIA	4.478	1.204	171	162	124	212	69	3		1	2.532
<b>COM. VALENCIANA</b>	<b>7.299</b>	<b>1.710</b>	<b>292</b>	<b>291</b>	<b>205</b>	<b>325</b>	<b>113</b>	<b>3</b>	<b>1</b>	<b>1</b>	<b>4.358</b>
BADAJOS	759	86	45	32	30	39	9				518
CACERES	550	91	23	20	13	16	4				383
<b>EXTREMADURA</b>	<b>1.309</b>	<b>177</b>	<b>68</b>	<b>52</b>	<b>43</b>	<b>55</b>	<b>13</b>				<b>901</b>
A CORUÑA	2.404	385	126	115	94	75	15	2	1	8	1.583
LUGO	473	56	35	23	15	15	7			1	321
OURENSE	427	42	37	22	24	13	8				281
PONTEVEDRA	1.645	275	67	91	54	69	25	1	1		1.062
<b>GALICIA</b>	<b>4.949</b>	<b>758</b>	<b>265</b>	<b>251</b>	<b>187</b>	<b>172</b>	<b>55</b>	<b>3</b>	<b>2</b>	<b>9</b>	<b>3.247</b>
MADRID (COM. DE)	10.404	1.017	336	527	309	385	181	6	5	7	7.631
MURCIA (REGION DE)	1.641	282	39	53	52	95	9	1	1	1	1.108
NAVARRA (COM. FORAL DE	3.147	1.219	129	108	49	62	27	3		3	1.547
ALAVA	1.544	326	37	38	27	29	26	1		1	1.059
GUIPUZCOA	3.477	1.157	191	192	96	98	41	3		3	1.696
VIZCAYA	6.143	2.086	160	226	99	107	43	3	1	19	3.399
<b>PAIS VASCO</b>	<b>11.164</b>	<b>3.569</b>	<b>388</b>	<b>456</b>	<b>222</b>	<b>234</b>	<b>110</b>	<b>7</b>	<b>1</b>	<b>23</b>	<b>6.154</b>
RIOJA (LA)	684	130	17	17	23	20	14				463
CEUTA	156	16	13	10	1	3	3				110
MELILLA	197	56	7	11	3	6	3				111
EXTRANJERO	4			2							2
<b>TOTAL</b>	<b>100.754</b>	<b>24.943</b>	<b>4.195</b>	<b>4.536</b>	<b>2.891</b>	<b>3.229</b>	<b>1.047</b>	<b>50</b>	<b>21</b>	<b>143</b>	<b>59.699</b>

## 25.3M CONTRATOS DE INTERINIDAD SEGÚN SEXO Y TIPO DE JORNADA POR COMUNIDADES AUTÓNOMAS Y PROVINCIAS. MES

MARZO 2009

	TOTAL	AMBOS SEXOS		HOMBRES		MUJERES	
		JORNADA PARCIAL	JORNADA COMPLETA	JORNADA PARCIAL	JORNADA COMPLETA	JORNADA PARCIAL	JORNADA COMPLETA
ALMERIA	1.049	194	855	28	201	166	654
CADIZ	2.579	939	1.640	123	521	816	1.119
CORDOBA	1.076	345	731	42	223	303	508
GRANADA	1.774	368	1.406	39	733	329	673
HUELVA	724	318	406	31	143	287	263
JAEN	1.225	250	975	26	308	224	667
MALAGA	3.148	952	2.196	148	637	804	1.559
SEVILLA	3.215	1.250	1.965	194	698	1.056	1.267
<b>ANDALUCIA</b>	<b>14.790</b>	<b>4.616</b>	<b>10.174</b>	<b>631</b>	<b>3.464</b>	<b>3.985</b>	<b>6.710</b>
HUESCA	423	201	222	10	47	191	175
TERUEL	272	91	181	9	43	82	138
ZARAGOZA	2.262	1.187	1.075	71	242	1.116	833
<b>ARAGON</b>	<b>2.957</b>	<b>1.479</b>	<b>1.478</b>	<b>90</b>	<b>332</b>	<b>1.389</b>	<b>1.146</b>
ASTURIAS (PRINCIPI)	2.722	817	1.905	90	407	727	1.498
<b>BALEARS (ILLES)</b>	<b>2.329</b>	<b>501</b>	<b>1.828</b>	<b>90</b>	<b>521</b>	<b>411</b>	<b>1.307</b>
LAS PALMAS	3.112	779	2.333	113	908	666	1.425
STA. C. TENERIFE	2.391	469	1.922	54	596	415	1.326
<b>CANARIAS</b>	<b>5.503</b>	<b>1.248</b>	<b>4.255</b>	<b>167</b>	<b>1.504</b>	<b>1.081</b>	<b>2.751</b>
<b>CANTABRIA</b>	<b>1.471</b>	<b>470</b>	<b>1.001</b>	<b>39</b>	<b>296</b>	<b>431</b>	<b>705</b>
ALBACETE	816	377	439	25	112	352	327
CIUDAD REAL	606	179	427	28	129	151	298
CUENCA	242	62	180	6	69	56	111
GUADALAJARA	325	102	223	18	78	84	145
TOLEDO	887	355	532	45	161	310	371
<b>CASTILLA-LA MANCHA</b>	<b>2.876</b>	<b>1.075</b>	<b>1.801</b>	<b>122</b>	<b>549</b>	<b>953</b>	<b>1.252</b>
AVILA	281	93	188	8	56	85	132
BURGOS	774	271	503	21	121	250	382
LEON	799	279	520	37	162	242	358
PALENCIA	538	268	270	23	56	245	214
SALAMANCA	822	273	549	31	154	242	395
SEGOVIA	453	99	354	9	131	90	223
SORIA	195	57	138	5	46	52	92
VALLADOLID	1.356	471	885	75	263	396	622
ZAMORA	280	76	204	5	45	71	159
<b>CASTILLA Y LEON</b>	<b>5.498</b>	<b>1.887</b>	<b>3.611</b>	<b>214</b>	<b>1.034</b>	<b>1.673</b>	<b>2.577</b>
BARCELONA	17.845	6.286	11.559	1.074	3.182	5.212	8.377
GIRONA	1.348	486	862	65	298	421	564
LLEIDA	738	251	487	35	152	216	335
TARRAGONA	1.723	502	1.221	39	410	463	811
<b>CATALUÑA</b>	<b>21.654</b>	<b>7.525</b>	<b>14.129</b>	<b>1.213</b>	<b>4.042</b>	<b>6.312</b>	<b>10.087</b>
ALICANTE/ALACANT	2.124	935	1.189	73	387	862	802
CASTELLON/CASTEL	697	195	502	20	147	175	355
VALENCIA	4.478	1.299	3.179	173	968	1.126	2.211
<b>COM. VALENCIANA</b>	<b>7.299</b>	<b>2.429</b>	<b>4.870</b>	<b>266</b>	<b>1.502</b>	<b>2.163</b>	<b>3.368</b>
BADAJOS	759	200	559	32	163	168	396
CACERES	550	128	422	18	98	110	324
<b>EXTREMADURA</b>	<b>1.309</b>	<b>328</b>	<b>981</b>	<b>50</b>	<b>261</b>	<b>278</b>	<b>720</b>
A CORUÑA	2.404	542	1.862	86	588	456	1.274
LUGO	473	75	398	6	84	69	314
OURENSE	427	100	327	12	83	88	244
PONTEVEDRA	1.645	381	1.264	37	352	344	912
<b>GALICIA</b>	<b>4.949</b>	<b>1.098</b>	<b>3.851</b>	<b>141</b>	<b>1.107</b>	<b>957</b>	<b>2.744</b>
MADRID (COM. DE)	10.404	3.167	7.237	659	2.368	2.508	4.869
MURCIA (REGION DE)	1.641	459	1.182	71	390	388	792
NAVARRA (COM. FOI)	3.147	1.291	1.856	117	480	1.174	1.376
ALAVA	1.544	663	881	84	225	579	656
GUIPUZCOA	3.477	1.405	2.072	130	765	1.275	1.307
VIZCAYA	6.143	2.364	3.779	201	865	2.163	2.914
<b>PAIS VASCO</b>	<b>11.164</b>	<b>4.432</b>	<b>6.732</b>	<b>415</b>	<b>1.855</b>	<b>4.017</b>	<b>4.877</b>
RIOJA (LA)	684	188	496	22	151	166	345
CEUTA	156	30	126	6	49	24	77
MELILLA	197	81	116	6	37	75	79
EXTRANJERO	4	1	3			1	3
<b>TOTAL</b>	<b>100.754</b>	<b>33.122</b>	<b>67.632</b>	<b>4.409</b>	<b>20.349</b>	<b>28.713</b>	<b>47.283</b>

**26.1M CONTRATOS TEMPORALES DE MINUSVALIDOS SEGÚN SEXO Y EDAD POR COMUNIDADES AUTÓNOMAS Y PROVINCIAS. MES**

**MARZO 2009**

	TOTAL	HOMBRES					MUJERES				
		< 25	25 - 29	30 - 39	40 - 44	>= 45	< 25	25 - 29	30 - 39	40 - 44	>= 45
ALMERIA	11	1		2	1	3		1	1		2
CADIZ	28	2	3	2	2	7	1		5	1	5
CORDOBA	20	1	3	7		5			1	2	1
GRANADA	20	3	2	5	1	4	1		3		1
HUELVA	26	3	4	2	2	2	4	3	4		2
JAEN	13			3	4	1		1	1	1	2
MALAGA	41	3	2	6	6	8	2	1	5	4	4
SEVILLA	79	6	5	17	8	9	2	9	15	2	6
<b>ANDALUCIA</b>	<b>238</b>	<b>19</b>	<b>19</b>	<b>44</b>	<b>24</b>	<b>39</b>	<b>10</b>	<b>15</b>	<b>35</b>	<b>10</b>	<b>23</b>
HUESCA	11			2	2				2		5
TERUEL	3				1	1					1
ZARAGOZA	30		3	2	4	7	2	1		5	6
<b>ARAGON</b>	<b>44</b>		<b>3</b>	<b>4</b>	<b>7</b>	<b>8</b>	<b>2</b>	<b>1</b>	<b>2</b>	<b>5</b>	<b>12</b>
ASTURIAS (PRINCIPADO D	22	1		5	3	6	3	1	3		
BALEARS (ILLES)	14	1		4	2	2			1	1	3
LAS PALMAS	25	3	3	11	1	4	1			2	
STA. C. TENERIFE	27		2	9	3	4		3	1	3	2
<b>CANARIAS</b>	<b>52</b>	<b>3</b>	<b>5</b>	<b>20</b>	<b>4</b>	<b>8</b>	<b>1</b>	<b>3</b>	<b>1</b>	<b>5</b>	<b>2</b>
CANTABRIA	12	1	1	3	1	2	1	2			1
ALBACETE	5			1		2	1				1
CIUDAD REAL	14	1	1	4	1	2	2		2	1	
CUENCA	2			1							1
GUADALAJARA	7		1	4		1			1		
TOLEDO	8	2		1	2	1			1	1	
<b>CASTILLA-LA MANCHA</b>	<b>36</b>	<b>3</b>	<b>2</b>	<b>11</b>	<b>3</b>	<b>6</b>	<b>3</b>		<b>4</b>	<b>2</b>	<b>2</b>
AVILA											
BURGOS	8			1	1	1	1		3		1
LEON	23	1	2	9	1	3	1	1	3		2
PALENCIA	6	1		2	2	1					
SALAMANCA	7			1		1		1	2		2
SEGOVIA	3			1	2						
SORIA	3	1							2		
VALLADOLID	20		1	2	1	7	1	1	2	2	3
ZAMORA	4			1	3						
<b>CASTILLA Y LEON</b>	<b>74</b>	<b>3</b>	<b>3</b>	<b>17</b>	<b>10</b>	<b>13</b>	<b>3</b>	<b>3</b>	<b>12</b>	<b>2</b>	<b>8</b>
BARCELONA	148	10	11	31	11	31	4	8	21	9	12
GIRONA	18	1		2	3	4		2		2	4
LLEIDA	14	1		4	1	4			2	2	
TARRAGONA	21	1		4	1	4	1		2		8
<b>CATALUÑA</b>	<b>201</b>	<b>13</b>	<b>11</b>	<b>41</b>	<b>16</b>	<b>43</b>	<b>5</b>	<b>10</b>	<b>25</b>	<b>13</b>	<b>24</b>
ALICANTE/ALACANT	32	2	1	8	2	6	1	1	3		8
CASTELLON/CASTELLO	13	1	1	1	1	2	1	1	3		2
VALENCIA	72	5	3	7	5	16	3	3	8	6	16
<b>COM. VALENCIANA</b>	<b>117</b>	<b>8</b>	<b>5</b>	<b>16</b>	<b>8</b>	<b>24</b>	<b>5</b>	<b>5</b>	<b>14</b>	<b>6</b>	<b>26</b>
BADAJOS	15		2	5	1	2	1	1	1		2
CACERES	9	1		2	1	1	3	1			
<b>EXTREMADURA</b>	<b>24</b>	<b>1</b>	<b>2</b>	<b>7</b>	<b>2</b>	<b>3</b>	<b>4</b>	<b>2</b>	<b>1</b>		<b>2</b>
A CORUÑA	39	3	2	9	4	5	2	5	4	1	4
LUGO	5	1			2					2	
OURENSE	6			1		4			1		
PONTEVEDRA	17	1		6	3	3			1		3
<b>GALICIA</b>	<b>67</b>	<b>5</b>	<b>2</b>	<b>16</b>	<b>9</b>	<b>12</b>	<b>2</b>	<b>5</b>	<b>6</b>	<b>3</b>	<b>7</b>
MADRID (COM. DE)	99	6	6	16	9	14	5	2	14	7	20
MURCIA (REGION DE)	66	5	6	16	3	11	2	4	7	3	9
NAVARRA (COM. FORAL DE	10	1		1	2	4			2		
ALAVA	15				2		1		4	1	7
GUIPUZCOA	19		1	3	2	7	1			1	4
VIZCAYA	25			4	6	7			5	1	2
<b>PAIS VASCO</b>	<b>59</b>		<b>1</b>	<b>7</b>	<b>10</b>	<b>14</b>	<b>2</b>		<b>9</b>	<b>3</b>	<b>13</b>
RIOJA (LA)	12	1	1	4	1	1	1			1	2
CEUTA											
MELILLA											
EXTRANJERO											
<b>TOTAL</b>	<b>1.147</b>	<b>71</b>	<b>67</b>	<b>232</b>	<b>114</b>	<b>210</b>	<b>49</b>	<b>53</b>	<b>136</b>	<b>61</b>	<b>154</b>

**26.2M CONTRATOS TEMPORALES DE MINUSVÁLIDOS SEGÚN DURACIÓN POR COMUNIDADES AUTÓNOMAS Y PROVINCIAS. MES**

**MARZO 2009**

	TOTAL	12 MESES	> 12 Y <= 18 MESES	> 18 Y <= 24 MESES	> 24 MESES
ALMERIA	11	11			
CADIZ	28	28			
CORDOBA	20	18	2		
GRANADA	20	18	2		
HUELVA	26	13	13		
JAEN	13	13			
MALAGA	41	32	8	1	
SEVILLA	79	36	43		
<b>ANDALUCIA</b>	<b>238</b>	<b>169</b>	<b>68</b>	<b>1</b>	
HUESCA	11	11			
TERUEL	3	3			
ZARAGOZA	30	27	3		
<b>ARAGON</b>	<b>44</b>	<b>41</b>	<b>3</b>		
ASTURIAS (PRINCIPADO DE)	22	22			
BALEARS (ILLES)	14	12	2		
LAS PALMAS	25	25			
STA. C. TENERIFE	27	27			
<b>CANARIAS</b>	<b>52</b>	<b>52</b>			
<b>CANTABRIA</b>	<b>12</b>	<b>12</b>			
ALBACETE	5	5			
CIUDAD REAL	14	13	1		
CUENCA	2	2			
GUADALAJARA	7	7			
TOLEDO	8	8			
<b>CASTILLA-LA MANCHA</b>	<b>36</b>	<b>35</b>	<b>1</b>		
AVILA					
BURGOS	8	8			
LEON	23	23			
PALENCIA	6	6			
SALAMANCA	7	5	2		
SEGOVIA	3	3			
SORIA	3	3			
VALLADOLID	20	20			
ZAMORA	4	4			
<b>CASTILLA Y LEON</b>	<b>74</b>	<b>72</b>	<b>2</b>		
BARCELONA	148	142	4	1	1
GIRONA	18	18			
LLEIDA	14	14			
TARRAGONA	21	21			
<b>CATALUÑA</b>	<b>201</b>	<b>195</b>	<b>4</b>	<b>1</b>	<b>1</b>
ALICANTE/ALACANT	32	32			
CASTELLON/CASTELLO	13	12	1		
VALENCIA	72	71	1		
<b>COM. VALENCIANA</b>	<b>117</b>	<b>115</b>	<b>2</b>		
BADAJOS	15	13	1	1	
CACERES	9	9			
<b>EXTREMADURA</b>	<b>24</b>	<b>22</b>	<b>1</b>	<b>1</b>	
A CORUÑA	39	37	2		
LUGO	5	5			
OURENSE	6	6			
PONTEVEDRA	17	17			
<b>GALICIA</b>	<b>67</b>	<b>65</b>	<b>2</b>		
MADRID (COM. DE)	99	95	3		1
MURCIA (REGION DE)	66	65	1		
NAVARRA (COM. FORAL DE)	10	10			
ALAVA	15	14	1		
GUIPUZCOA	19	10	9		
VIZCAYA	25	24			1
<b>PAIS VASCO</b>	<b>59</b>	<b>48</b>	<b>10</b>		<b>1</b>
RIOJA (LA)	12	12			
CEUTA					
MELILLA					
EXTRANJERO					
<b>TOTAL</b>	<b>1.147</b>	<b>1.042</b>	<b>99</b>	<b>3</b>	<b>3</b>



## 26.3M CONTRATOS TEMPORALES DE MINUSVÁLIDOS SEGÚN SEXO Y TIPO DE JORNADA POR COMUNIDADES AUTÓNOMAS Y PROVINCIAS. MES

MARZO 2009

TOTAL	AMBOS SEXOS		HOMBRES		MUJERES	
	JORNADA PARCIAL	JORNADA COMPLETA	JORNADA PARCIAL	JORNADA COMPLETA	JORNADA PARCIAL	JORNADA COMPLETA
ALMERIA	11	1	10	1	6	4
CADIZ	28	9	19	6	10	9
CORDOBA	20	10	10	8	8	2
GRANADA	20	6	14	3	12	2
HUELVA	26	4	22	2	11	11
JAEN	13	3	10	1	7	3
MALAGA	41	15	26	6	19	7
SEVILLA	79	17	62	6	39	23
<b>ANDALUCIA</b>	<b>238</b>	<b>65</b>	<b>173</b>	<b>33</b>	<b>112</b>	<b>61</b>
HUESCA	11	1	10	1	3	7
TERUEL	3		3		2	1
ZARAGOZA	30	9	21	3	13	8
<b>ARAGON</b>	<b>44</b>	<b>10</b>	<b>34</b>	<b>4</b>	<b>18</b>	<b>16</b>
ASTURIAS (PRINCIPI)	22	5	17	2	13	4
<b>BALEARS (ILLES)</b>	<b>14</b>	<b>3</b>	<b>11</b>	<b>3</b>	<b>6</b>	<b>5</b>
LAS PALMAS	25	8	17	5	17	3
STA. C. TENERIFE	27	7	20	4	14	6
<b>CANARIAS</b>	<b>52</b>	<b>15</b>	<b>37</b>	<b>9</b>	<b>31</b>	<b>6</b>
<b>CANTABRIA</b>	<b>12</b>	<b>5</b>	<b>7</b>	<b>1</b>	<b>7</b>	<b>4</b>
ALBACETE	5	4	1	2	1	2
CIUDAD REAL	14	7	7	4	5	2
CUENCA	2	1	1	1		1
GUADALAJARA	7	1	6		6	1
TOLEDO	8	5	3	4	2	1
<b>CASTILLA-LA MANCHA</b>	<b>36</b>	<b>18</b>	<b>18</b>	<b>11</b>	<b>14</b>	<b>4</b>
AVILA						
BURGOS	8	6	2	1	2	5
LEON	23	8	15	6	10	5
PALENCIA	6		6		6	
SALAMANCA	7	6	1	1	1	5
SEGOVIA	3		3		3	
SORIA	3	1	2		1	1
VALLADOLID	20	7	13	4	7	6
ZAMORA	4	1	3	1	3	
<b>CASTILLA Y LEON</b>	<b>74</b>	<b>29</b>	<b>45</b>	<b>13</b>	<b>33</b>	<b>12</b>
BARCELONA	148	63	85	32	62	23
GIRONA	18	10	8	5	5	3
LLEIDA	14	5	9	3	7	2
TARRAGONA	21	6	15	3	7	8
<b>CATALUÑA</b>	<b>201</b>	<b>84</b>	<b>117</b>	<b>43</b>	<b>81</b>	<b>36</b>
ALICANTE/ALACANT	32	6	26	2	17	9
CASTELLON/CASTEL	13	8	5	3	3	2
VALENCIA	72	8	64	4	32	32
<b>COM. VALENCIANA</b>	<b>117</b>	<b>22</b>	<b>95</b>	<b>9</b>	<b>52</b>	<b>43</b>
BADAJOS	15	7	8	3	7	1
CACERES	9	6	3	2	3	4
<b>EXTREMADURA</b>	<b>24</b>	<b>13</b>	<b>11</b>	<b>5</b>	<b>10</b>	<b>1</b>
A CORUÑA	39	10	29	3	20	9
LUGO	5	1	4		3	1
OURENSE	6		6		5	1
PONTEVEDRA	17	1	16	1	12	4
<b>GALICIA</b>	<b>67</b>	<b>12</b>	<b>55</b>	<b>4</b>	<b>40</b>	<b>15</b>
MADRID (COM. DE)	99	38	61	9	42	19
MURCIA (REGION DE)	66	21	45	9	32	13
NAVARRA (COM. FOR)	10	2	8	1	7	1
ALAVA	15	3	12		2	10
GUIPUZCOA	19	4	15	1	12	3
VIZCAYA	25	8	17	5	12	5
<b>PAIS VASCO</b>	<b>59</b>	<b>15</b>	<b>44</b>	<b>6</b>	<b>26</b>	<b>18</b>
RIOJA (LA)	12	5	7	2	6	1
CEUTA						
MELILLA						
EXTRANJERO						
<b>TOTAL</b>	<b>1.147</b>	<b>362</b>	<b>785</b>	<b>164</b>	<b>530</b>	<b>255</b>

## 27.1M CONTRATOS DE RELEVO SEGÚN SEXO Y EDAD POR COMUNIDADES AUTÓNOMAS Y PROVINCIAS. MES

MARZO 2009

	TOTAL	HOMBRES					MUJERES				
		< 25	25 - 29	30 - 39	40 - 44	>= 45	< 25	25 - 29	30 - 39	40 - 44	>= 45
ALMERIA	6		3					1		2	
CADIZ	18	3	4	7	1	2		1			
CORDOBA	23		1	8	1	4	1	2	2	1	3
GRANADA	21	1	4	5	2	2			7		
HUELVA	15			6	4	1			1	3	
JAEN	13	3	1	3	1	2	1		1		1
MALAGA	32	2	3	9	4	2	1	5	4	2	
SEVILLA	81	5	14	20	11	9		3	12	3	4
<b>ANDALUCIA</b>	<b>209</b>	<b>14</b>	<b>30</b>	<b>58</b>	<b>24</b>	<b>22</b>	<b>3</b>	<b>12</b>	<b>27</b>	<b>11</b>	<b>8</b>
HUESCA	13	4	1	6	2						
TERUEL	11	3	2	3		3					
ZARAGOZA	126	20	25	28	8	9	5	12	8	4	7
<b>ARAGON</b>	<b>150</b>	<b>27</b>	<b>28</b>	<b>37</b>	<b>10</b>	<b>12</b>	<b>5</b>	<b>12</b>	<b>8</b>	<b>4</b>	<b>7</b>
ASTURIAS (PRINCIPADO D	128	17	38	35	6	9	1	6	10	2	4
BALEARS (ILLES)	68	10	5	16	6	9	4	2	6	4	6
LAS PALMAS	14	1	4	2		1		2	3		1
STA. C. TENERIFE	22	2	1	7	2	2	1	3	3		1
<b>CANARIAS</b>	<b>36</b>	<b>3</b>	<b>5</b>	<b>9</b>	<b>2</b>	<b>3</b>	<b>1</b>	<b>5</b>	<b>6</b>		<b>2</b>
<b>CANTABRIA</b>	<b>65</b>	<b>12</b>	<b>21</b>	<b>13</b>	<b>3</b>	<b>6</b>		<b>3</b>	<b>4</b>	<b>2</b>	<b>1</b>
ALBACETE	16	2	3	3	1	3	1	2	1		
CIUDAD REAL	10	1	5	3		1					
CUENCA	2					2					
GUADALAJARA	10		3	1	2		1		2	1	
TOLEDO	25	3	3	5	5	4	1			1	3
<b>CASTILLA-LA MANCHA</b>	<b>63</b>	<b>6</b>	<b>14</b>	<b>12</b>	<b>8</b>	<b>10</b>	<b>3</b>	<b>2</b>	<b>3</b>	<b>2</b>	<b>3</b>
AVILA	2			1	1						
BURGOS	49	8	7	17	6	4	1		3	1	2
LEON	21	3	3	9	1	1		1	2	1	
PALENCIA	4	2								1	1
SALAMANCA	10		2	3		3			1		1
SEGOVIA	8		3	1		1		1	1	1	
SORIA	7	1	1	2		1	1		1		
VALLADOLID	26	3	5	4	2	1	2	3	3		3
ZAMORA	8	1		3		2		1	1		
<b>CASTILLA Y LEON</b>	<b>135</b>	<b>18</b>	<b>21</b>	<b>40</b>	<b>10</b>	<b>13</b>	<b>4</b>	<b>6</b>	<b>12</b>	<b>4</b>	<b>7</b>
BARCELONA	478	27	62	117	33	56	24	44	61	19	35
GIRONA	44	4	2	17	2	5	4	4	2		4
LLEIDA	16	2	3	3	1	2		2	1		2
TARRAGONA	63	4	5	16	7	8		11	7		5
<b>CATALUÑA</b>	<b>601</b>	<b>37</b>	<b>72</b>	<b>153</b>	<b>43</b>	<b>71</b>	<b>28</b>	<b>61</b>	<b>71</b>	<b>19</b>	<b>46</b>
ALICANTE/ALACANT	70	4	8	15	9	8	3	11	4	3	5
CASTELLON/CASTELLO	50	4	3	20	8	5	1	4	4	1	
VALENCIA	165	13	27	46	9	19	9	16	19	2	5
<b>COM. VALENCIANA</b>	<b>285</b>	<b>21</b>	<b>38</b>	<b>81</b>	<b>26</b>	<b>32</b>	<b>13</b>	<b>31</b>	<b>27</b>	<b>6</b>	<b>10</b>
BADAJOS	11		3	1	1	1	1	2	2		
CACERES	20	2	2	4		1	1	2	5	3	
<b>EXTREMADURA</b>	<b>31</b>	<b>2</b>	<b>5</b>	<b>5</b>	<b>1</b>	<b>2</b>	<b>2</b>	<b>4</b>	<b>7</b>	<b>3</b>	
A CORUÑA	43	11	6	6	1	3	2	3	6	4	1
LUGO	16	1	1	4	2	2	1	1	3	1	
OURENSE	7	1	2	1	1			1	1		
PONTEVEDRA	37	3	5	12	2	7	2	1	2	1	2
<b>GALICIA</b>	<b>103</b>	<b>16</b>	<b>14</b>	<b>23</b>	<b>6</b>	<b>12</b>	<b>5</b>	<b>6</b>	<b>12</b>	<b>6</b>	<b>3</b>
MADRID (COM. DE)	392	41	49	86	23	46	16	42	45	12	32
MURCIA (REGION DE)	25	6	6	7	1	1	1	1	2		
NAVARRA (COM. FORAL DE	91	14	20	24	3	8	5	9	4		4
ALAVA	84	15	17	23	7	1		1	10	2	8
GUIPUZCOA	82	11	10	30	2	8	4	3	5	3	6
VIZCAYA	152	10	21	42	12	21	3	7	23	8	5
<b>PAIS VASCO</b>	<b>318</b>	<b>36</b>	<b>48</b>	<b>95</b>	<b>21</b>	<b>30</b>	<b>7</b>	<b>11</b>	<b>38</b>	<b>13</b>	<b>19</b>
RIOJA (LA)	29	9	4	4	4	4			1		3
CEUTA											
MELILLA											
EXTRANJERO											
<b>TOTAL</b>	<b>2.729</b>	<b>289</b>	<b>418</b>	<b>698</b>	<b>197</b>	<b>290</b>	<b>98</b>	<b>213</b>	<b>283</b>	<b>88</b>	<b>155</b>

## 27.2M CONTRATOS DE RELEVO SEGÚN DURACIÓN POR COMUNIDADES AUTÓNOMAS Y PROVINCIAS. MES

MARZO 2009

TOTAL	<= 7 DIAS	> 7 Y <= 15 DIAS	> 15 DIAS Y <= 1 MES	> 1 Y <= 3 MESES	> 3 Y <= 6 MESES	> 6 Y <= 12 MESES	> 12 Y <= 18 MESES	> 18 Y <= 24 MESES	> 24 MESES	INDETERMI- NADOS
ALMERIA	6	1								5
CADIZ	18					1	2			15
CORDOBA	23					1	1	1		20
GRANADA	21				1	3	3	2		12
HUELVA	15							3		12
JAEN	13	1				1		3		8
MALAGA	32	1				1	3	3		24
SEVILLA	81					8	5	5		63
<b>ANDALUCIA</b>	<b>209</b>	<b>3</b>			<b>1</b>	<b>15</b>	<b>14</b>	<b>17</b>		<b>159</b>
HUESCA	13							1		12
TERUEL	11					1	1			9
ZARAGOZA	126		1	2	1	2	3	9		108
ARAGON	150		1	2	1	3	4	10		129
ASTURIAS (PRINCIPADO D	128				1	4	2	6		115
BALEARS (ILLES)	68	2		1	1	2	4	4		54
LAS PALMAS	14					2				12
STA. C. TENERIFE	22			1		1	1	1		18
CANARIAS	36			1		3	1	1		30
CANTABRIA	65				3	1	1	2		58
ALBACETE	16						1	1		14
CIUDAD REAL	10							1		9
CUENCA	2							1		1
GUADALAJARA	10						1			9
TOLEDO	25					1		4		20
<b>CASTILLA-LA MANCHA</b>	<b>63</b>					<b>1</b>	<b>2</b>	<b>7</b>		<b>53</b>
AVILA	2									2
BURGOS	49				2	1	1	3		42
LEON	21					1	1	3		16
PALENCIA	4									4
SALAMANCA	10					1				9
SEGOVIA	8			1				1		6
SORIA	7					1		2		4
VALLADOLID	26	1			1	1	1	3		19
ZAMORA	8									8
<b>CASTILLA Y LEON</b>	<b>135</b>	<b>1</b>		<b>1</b>	<b>3</b>	<b>5</b>	<b>3</b>	<b>12</b>		<b>110</b>
BARCELONA	478		1	1	6	23	31	41		375
GIRONA	44				2	2	1	4		35
LLEIDA	16						1	3		12
TARRAGONA	63			1	1	3	2	6		50
<b>CATALUÑA</b>	<b>601</b>		<b>1</b>	<b>2</b>	<b>9</b>	<b>28</b>	<b>35</b>	<b>54</b>		<b>472</b>
ALICANTE/ALACANT	70	1		1	1	3	2	4		58
CASTELLON/CASTELLO	50		1	1		5		5		38
VALENCIA	165			1	2	2	6	9		145
<b>COM. VALENCIANA</b>	<b>285</b>	<b>1</b>		<b>1</b>	<b>3</b>	<b>3</b>	<b>10</b>	<b>8</b>	<b>18</b>	<b>241</b>
BADAJOS	11							1		10
CACERES	20				1	1	1	1		16
<b>EXTREMADURA</b>	<b>31</b>				<b>1</b>	<b>1</b>	<b>1</b>	<b>2</b>		<b>26</b>
A CORUÑA	43				2	2	3	1		35
LUGO	16						1	1		14
OURENSE	7				1	1				5
PONTEVEDRA	37			1	1	1	1	1		32
<b>GALICIA</b>	<b>103</b>			<b>1</b>	<b>4</b>	<b>4</b>	<b>5</b>	<b>3</b>		<b>86</b>
MADRID (COM. DE)	392	2		3	3	15	11	32		326
MURCIA (REGION DE)	25					2	2	2		19
NAVARRA (COM. FORAL DE	91			6	3	3	5	1		73
ALAVA	84					1	2	3		78
GUIPUZCOA	82			2	1	1	2	10		66
VIZCAYA	152	1		3	3	3	9	11		122
<b>PAIS VASCO</b>	<b>318</b>	<b>1</b>		<b>5</b>	<b>4</b>	<b>5</b>	<b>13</b>	<b>24</b>		<b>266</b>
RIOJA (LA)	29					2	2	4		21
CEUTA										
MELILLA										
EXTRANJERO										
<b>TOTAL</b>	<b>2.729</b>	<b>10</b>	<b>1</b>	<b>2</b>	<b>25</b>	<b>37</b>	<b>104</b>	<b>113</b>	<b>199</b>	<b>2.238</b>

## 27.3M CONTRATOS DE RELEVO SEGÚN SEXO Y TIPO DE JORNADA POR COMUNIDADES AUTÓNOMAS Y PROVINCIAS. MES

MARZO 2009

	TOTAL	AMBOS SEXOS		HOMBRES		MUJERES	
		JORNADA PARCIAL	JORNADA COMPLETA	JORNADA PARCIAL	JORNADA COMPLETA	JORNADA PARCIAL	JORNADA COMPLETA
ALMERIA	6	2	4		3	2	1
CADIZ	18	4	14	4	13		1
CORDOBA	23	11	12	3	11	8	1
GRANADA	21	6	15	3	11	3	4
HUELVA	15	5	10	3	8	2	2
JAEN	13	5	8	5	5		3
MALAGA	32	2	30	2	18		12
SEVILLA	81	9	72	5	54	4	18
<b>ANDALUCIA</b>	<b>209</b>	<b>44</b>	<b>165</b>	<b>25</b>	<b>123</b>	<b>19</b>	<b>42</b>
HUESCA	13	1	12	1	12		
TERUEL	11	1	10	1	10		
ZARAGOZA	126	35	91	18	72	17	19
<b>ARAGON</b>	<b>150</b>	<b>37</b>	<b>113</b>	<b>20</b>	<b>94</b>	<b>17</b>	<b>19</b>
ASTURIAS (PRINCIPI)	128	9	119	5	100	4	19
<b>BALEARS (ILLES)</b>	<b>68</b>	<b>12</b>	<b>56</b>	<b>7</b>	<b>39</b>	<b>5</b>	<b>17</b>
LAS PALMAS	14	1	13	1	7		6
STA. C. TENERIFE	22	2	20		14	2	6
<b>CANARIAS</b>	<b>36</b>	<b>3</b>	<b>33</b>	<b>1</b>	<b>21</b>	<b>2</b>	<b>12</b>
<b>CANTABRIA</b>	<b>65</b>	<b>9</b>	<b>56</b>	<b>4</b>	<b>51</b>	<b>5</b>	<b>5</b>
ALBACETE	16	6	10	4	8	2	2
CIUDAD REAL	10		10		10		
CUENCA	2	1	1	1	1		
GUADALAJARA	10	1	9		6	1	3
TOLEDO	25	7	18	4	16	3	2
<b>CASTILLA-LA MANCHA</b>	<b>63</b>	<b>15</b>	<b>48</b>	<b>9</b>	<b>41</b>	<b>6</b>	<b>7</b>
AVILA	2	2		2			
BURGOS	49	3	46	2	40	1	6
LEON	21	3	18	2	15	1	3
PALENCIA	4	2	2		2	2	
SALAMANCA	10	3	7	2	6	1	1
SEGOVIA	8	1	7		5	1	2
SORIA	7		7		5		2
VALLADOLID	26	12	14	5	10	7	4
ZAMORA	8	2	6		6	2	
<b>CASTILLA Y LEON</b>	<b>135</b>	<b>28</b>	<b>107</b>	<b>13</b>	<b>89</b>	<b>15</b>	<b>18</b>
BARCELONA	478	116	362	48	247	68	115
GIRONA	44	10	34	3	27	7	7
LLEIDA	16		16		11		5
TARRAGONA	63	16	47	5	35	11	12
<b>CATALUÑA</b>	<b>601</b>	<b>142</b>	<b>459</b>	<b>56</b>	<b>320</b>	<b>86</b>	<b>139</b>
ALICANTE/ALACANT	70	19	51	7	37	12	14
CASTELLON/CASTEL	50	2	48	1	39	1	9
VALENCIA	165	39	126	17	97	22	29
<b>COM. VALENCIANA</b>	<b>285</b>	<b>60</b>	<b>225</b>	<b>25</b>	<b>173</b>	<b>35</b>	<b>52</b>
BADAJOS	11	5	6	4	2	1	4
CACERES	20	11	9	6	3	5	6
<b>EXTREMADURA</b>	<b>31</b>	<b>16</b>	<b>15</b>	<b>10</b>	<b>5</b>	<b>6</b>	<b>10</b>
A CORUÑA	43	10	33	2	25	8	8
LUGO	16	4	12	2	8	2	4
OURENSE	7		7		5		2
PONTEVEDRA	37	5	32	4	25	1	7
<b>GALICIA</b>	<b>103</b>	<b>19</b>	<b>84</b>	<b>8</b>	<b>63</b>	<b>11</b>	<b>21</b>
MADRID (COM. DE)	392	107	285	47	198	60	87
MURCIA (REGION DE)	25	6	19	4	17	2	2
NAVARRA (COM. FOR)	91	17	74	9	60	8	14
ALAVA	84	9	75	2	61	7	14
GUIPUZCOA	82	6	76	2	59	4	17
VIZCAYA	152	18	134	8	98	10	36
<b>PAIS VASCO</b>	<b>318</b>	<b>33</b>	<b>285</b>	<b>12</b>	<b>218</b>	<b>21</b>	<b>67</b>
RIOJA (LA)	29	5	24	4	21	1	3
CEUTA							
MELILLA							
EXTRANJERO							
<b>TOTAL</b>	<b>2.729</b>	<b>562</b>	<b>2.167</b>	<b>259</b>	<b>1.633</b>	<b>303</b>	<b>534</b>

## 28.1M CONTRATOS POR JUBILACIÓN PARCIAL SEGÚN SEXO Y EDAD POR COMUNIDADES AUTÓNOMAS Y PROVINCIAS. MES

MARZO 2009

	TOTAL	HOMBRES					MUJERES				
		< 25	25 - 29	30 - 39	40 - 44	>= 45	< 25	25 - 29	30 - 39	40 - 44	>= 45
ALMERIA	11					6					5
CADIZ	37					33					4
CORDOBA	22					15					7
GRANADA	22					16					6
HUELVA	15					11					4
JAEN	9					9					
MALAGA	39					34					5
SEVILLA	78					71					7
<b>ANDALUCIA</b>	<b>233</b>					<b>195</b>					<b>38</b>
HUESCA	23					23					
TERUEL	14					13					1
ZARAGOZA	130					105					25
<b>ARAGON</b>	<b>167</b>					<b>141</b>					<b>26</b>
ASTURIAS (PRINCIPADO D	130					119					11
<b>BALEARS (ILLES)</b>	<b>58</b>					<b>48</b>					<b>10</b>
LAS PALMAS	23					18					5
STA. C. TENERIFE	28					22					6
<b>CANARIAS</b>	<b>51</b>					<b>40</b>					<b>11</b>
<b>CANTABRIA</b>	<b>65</b>					<b>62</b>					<b>3</b>
ALBACETE	13					12					1
CIUDAD REAL	21					20					1
CUENCA	1					1					
GUADALAJARA	9					9					
TOLEDO	24					23					1
<b>CASTILLA-LA MANCHA</b>	<b>68</b>					<b>65</b>					<b>3</b>
AVILA	5					5					
BURGOS	39					37					2
LEON	19					18					1
PALENCIA	4					3					1
SALAMANCA	10					10					
SEGOVIA	8					8					
SORIA	6					6					
VALLADOLID	23					15					8
ZAMORA	11					10					1
<b>CASTILLA Y LEON</b>	<b>125</b>					<b>112</b>					<b>13</b>
BARCELONA	487					392					95
GIRONA	50					41					9
LLEIDA	35					29					6
TARRAGONA	58					45					13
<b>CATALUÑA</b>	<b>630</b>					<b>507</b>					<b>123</b>
ALICANTE/ALACANT	78					64					14
CASTELLON/CASTELLO	38					35					3
VALENCIA	163					139					24
<b>COM. VALENCIANA</b>	<b>279</b>					<b>238</b>					<b>41</b>
BADAJOS	10					10					
CACERES	18					12					6
<b>EXTREMADURA</b>	<b>28</b>					<b>22</b>					<b>6</b>
A CORUÑA	63					47					16
LUGO	18					16					2
OURENSE	5					5					
PONTEVEDRA	46					37					9
<b>GALICIA</b>	<b>132</b>					<b>105</b>					<b>27</b>
MADRID (COM. DE)	459					347					112
MURCIA (REGION DE)	36					31					5
NAVARRA (COM. FORAL DE	89					67					22
ALAVA	85					74					11
GUIPUZCOA	93					78					15
VIZCAYA	205					168					37
<b>PAIS VASCO</b>	<b>383</b>					<b>320</b>					<b>63</b>
RIOJA (LA)	27					25					2
CEUTA											
MELILLA											
EXTRANJERO											
<b>TOTAL</b>	<b>2.960</b>					<b>2.444</b>					<b>516</b>

## 28.2M CONTRATOS POR JUBILACIÓN PARCIAL SEGÚN DURACIÓN POR COMUNIDADES AUTÓNOMAS Y PROVINCIAS. MES

MARZO 2009

	TOTAL	<= 7 DIAS	> 7 Y <= 15 DIAS	> 15 DIAS Y <= 1 MES	> 1 Y <= 3 MESES	> 3 Y <= 6 MESES	> 6 Y <= 12 MESES	> 12 Y <= 18 MESES	> 18 Y <= 24 MESES	> 24 MESES	INDETERMI- NADOS	
ALMERIA	11						1	2	1	7		
CADIZ	37							2	1	33	1	
CORDOBA	22							1	1	19	1	
GRANADA	22							1	1	20		
HUELVA	15								2	12	1	
JAEN	9									8	1	
MALAGA	39	1						2	2	26	8	
SEVILLA	78	1			1			3	2	67	4	
<b>ANDALUCIA</b>	<b>233</b>	<b>2</b>			<b>1</b>		<b>1</b>	<b>11</b>	<b>10</b>	<b>192</b>	<b>16</b>	
HUESCA	23	1							2	19	1	
TERUEL	14						1	1		12		
ZARAGOZA	130						1		9	91	29	
ARAGON	167	1					2	1	11	122	30	
ASTURIAS (PRINCIPADO D	130							4	4	118	4	
BALEARS (ILLES)	58						2	2	4	43	7	
LAS PALMAS	23						1			16	6	
STA. C. TENERIFE	28						1		1	25	1	
CANARIAS	51						2		1	41	7	
CANTABRIA	65								1	61	3	
ALBACETE	13							1	1	11		
CIUDAD REAL	21								1	18	2	
CUENCA	1								1			
GUADALAJARA	9									9		
TOLEDO	24				1		2		2	15	4	
<b>CASTILLA-LA MANCHA</b>	<b>68</b>				<b>1</b>		<b>2</b>	<b>1</b>	<b>5</b>	<b>53</b>	<b>6</b>	
AVILA	5									4	1	
BURGOS	39						1		2	36		
LEON	19					1	1			16	1	
PALENCIA	4									4		
SALAMANCA	10									10		
SEGOVIA	8								1	6	1	
SORIA	6								2	3	1	
VALLADOLID	23						1		2	18	2	
ZAMORA	11									10	1	
<b>CASTILLA Y LEON</b>	<b>125</b>					<b>1</b>	<b>3</b>		<b>7</b>	<b>107</b>	<b>7</b>	
BARCELONA	487	3					5	8	22	400	49	
GIRONA	50								5	43	2	
LLEIDA	35	1					3	1	4	20	6	
TARRAGONA	58	1					2	1	2	47	5	
<b>CATALUÑA</b>	<b>630</b>	<b>5</b>					<b>10</b>	<b>10</b>	<b>33</b>	<b>510</b>	<b>62</b>	
ALICANTE/ALACANT	78	1					1	3	1	66	6	
CASTELLON/CASTELLO	38			1			1		3	30	3	
VALENCIA	163						1	1	10	134	17	
<b>COM. VALENCIANA</b>	<b>279</b>	<b>1</b>		<b>1</b>			<b>3</b>	<b>4</b>	<b>14</b>	<b>230</b>	<b>26</b>	
BADAJOS	10									9	1	
CACERES	18							1	1	16		
<b>EXTREMADURA</b>	<b>28</b>							<b>1</b>	<b>1</b>	<b>25</b>	<b>1</b>	
A CORUÑA	63						1	2		58	2	
LUGO	18						1			16	1	
OURENSE	5						1			4		
PONTEVEDRA	46								2	44		
<b>GALICIA</b>	<b>132</b>					<b>1</b>	<b>2</b>	<b>2</b>	<b>2</b>	<b>122</b>	<b>3</b>	
MADRID (COM. DE)	459	4					2	12	6	27	383	25
MURCIA (REGION DE)	36							1		1	28	6
NAVARRA (COM. FORAL DE	89	1						1	2	1	73	11
ALAVA	85							1	3	79	2	
GUIPUZCOA	93					1		1	6	78	7	
VIZCAYA	205	1					3	5	11	177	8	
PAIS VASCO	383	1				1	3	7	20	334	17	
RIOJA (LA)	27							1	2	22	2	
CEUTA												
MELILLA												
EXTRANJERO												
<b>TOTAL</b>	<b>2.960</b>	<b>15</b>		<b>1</b>	<b>2</b>	<b>5</b>	<b>44</b>	<b>52</b>	<b>144</b>	<b>2.464</b>	<b>233</b>	

**29.1M CONTRATOS DE SUSTITUCIÓN POR JUBILACIÓN A LOS 64 AÑOS SEGÚN SEXO Y EDAD  
POR COMUNIDADES AUTÓNOMAS Y PROVINCIAS.**

**MARZO 2009**

	TOTAL	HOMBRES					MUJERES				
		< 25	25 - 29	30 - 39	40 - 44	>= 45	< 25	25 - 29	30 - 39	40 - 44	>= 45
ALMERIA											
CADIZ	5				2				2	1	
CORDOBA	1			1							
GRANADA											
HUELVA	1									1	
JAEN	1				1						
MALAGA	2						1			1	
SEVILLA	4		1	2						1	
<b>ANDALUCIA</b>	<b>14</b>		<b>1</b>	<b>3</b>	<b>3</b>		<b>1</b>		<b>2</b>	<b>4</b>	
HUESCA	2			1				1			
TERUEL	1	1									
ZARAGOZA	7			1		3		1	1	1	
<b>ARAGON</b>	<b>10</b>	<b>1</b>		<b>2</b>		<b>3</b>		<b>1</b>	<b>1</b>	<b>1</b>	
ASTURIAS (PRINCIPADO D	6			3		1	1		1		
<b>BALEARS (ILLES)</b>	<b>2</b>	<b>1</b>						<b>1</b>			
LAS PALMAS	1						1				
STA. C. TENERIFE	2					1			1		
<b>CANARIAS</b>	<b>3</b>					<b>1</b>	<b>1</b>		<b>1</b>		
<b>CANTABRIA</b>	<b>3</b>		<b>1</b>	<b>1</b>						<b>1</b>	
ALBACETE	2	1		1							
CIUDAD REAL	3	1	1	1							
CUENCA											
GUADALAJARA	4			2	1	1					
TOLEDO	1							1			
<b>CASTILLA-LA MANCHA</b>	<b>10</b>	<b>2</b>	<b>1</b>	<b>4</b>	<b>1</b>	<b>1</b>		<b>1</b>			
AVILA											
BURGOS	1							1			
LEON	1		1								
PALENCIA	1								1		
SALAMANCA											
SEGOVIA	5	1		2						1	
SORIA	3		1	1		1					
VALLADOLID	6	1	1	1	2			1			
ZAMORA											
<b>CASTILLA Y LEON</b>	<b>17</b>	<b>2</b>	<b>3</b>	<b>4</b>	<b>2</b>	<b>1</b>		<b>1</b>	<b>2</b>	<b>1</b>	
BARCELONA	9	2		3	1	1		1	1		
GIRONA	1								1		
LLEIDA	1		1								
TARRAGONA											
<b>CATALUÑA</b>	<b>11</b>	<b>2</b>	<b>1</b>	<b>3</b>	<b>1</b>	<b>1</b>		<b>1</b>	<b>2</b>		
ALICANTE/ALACANT	6	1	1					2	2		
CASTELLON/CASTELLO											
VALENCIA	8			3	2				3		
<b>COM. VALENCIANA</b>	<b>14</b>	<b>1</b>	<b>1</b>	<b>3</b>	<b>2</b>			<b>2</b>	<b>5</b>		
BADAJOS	3		1	1				1			
CACERES	2					1	1				
<b>EXTREMADURA</b>	<b>5</b>		<b>1</b>	<b>1</b>		<b>1</b>	<b>1</b>	<b>1</b>			
A CORUÑA	5	1		1		2			1		
LUGO	1					1					
OURENSE											
PONTEVEDRA	1	1									
<b>GALICIA</b>	<b>7</b>	<b>2</b>		<b>1</b>		<b>3</b>			<b>1</b>		
MADRID (COM. DE)	63	6	5	11	4	8	1	2	8	4	
MURCIA (REGION DE)	6			1		1		1	2	1	
NAVARRA (COM. FORAL DE	1								1		
ALAVA	4			3					1		
GUIPUZCOA											
VIZCAYA	1			1							
PAIS VASCO	5			4					1		
RIOJA (LA)	1					1					
CEUTA											
MELILLA											
EXTRANJERO											
<b>TOTAL</b>	<b>178</b>	<b>17</b>	<b>14</b>	<b>41</b>	<b>13</b>	<b>22</b>	<b>5</b>	<b>9</b>	<b>24</b>	<b>12</b>	<b>21</b>

**29.2M CONTRATOS DE SUSTITUCIÓN POR JUBILACIÓN A LOS 64 AÑOS SEGÚN DURACIÓN POR COMUNIDADES AUTÓNOMAS Y PROVINCIAS.**

**MARZO 2009**

	TOTAL	12 MESES	> 12 Y <= 18 MESES	> 18 Y <= 24 MESES	> 24 MESES
ALMERIA					
CADIZ	5	5			
CORDOBA	1	1			
GRANADA					
HUELVA	1	1			
JAEN	1	1			
MALAGA	2	2			
SEVILLA	4	2	2		
<b>ANDALUCIA</b>	<b>14</b>	<b>12</b>	<b>2</b>		
HUESCA	2	2			
TERUEL	1	1			
ZARAGOZA	7	7			
<b>ARAGON</b>	<b>10</b>	<b>10</b>			
ASTURIAS (PRINCIPADO DE)	6	6			
BALEARS (ILLES)	2	2			
LAS PALMAS	1	1			
STA. C. TENERIFE	2	2			
<b>CANARIAS</b>	<b>3</b>	<b>3</b>			
<b>CANTABRIA</b>	<b>3</b>	<b>3</b>			
ALBACETE	2	2			
CIUDAD REAL	3	3			
CUENCA					
GUADALAJARA	4	3	1		
TOLEDO	1	1			
<b>CASTILLA-LA MANCHA</b>	<b>10</b>	<b>9</b>	<b>1</b>		
AVILA					
BURGOS	1	1			
LEON	1	1			
PALENCIA	1	1			
SALAMANCA					
SEGOVIA	5	5			
SORIA	3	3			
VALLADOLID	6	6			
ZAMORA					
<b>CASTILLA Y LEON</b>	<b>17</b>	<b>17</b>			
BARCELONA	9	9			
GIRONA	1	1			
LLEIDA	1	1			
TARRAGONA					
<b>CATALUÑA</b>	<b>11</b>	<b>11</b>			
ALICANTE/ALACANT	6	6			
CASTELLON/CASTELLO					
VALENCIA	8	8			
<b>COM. VALENCIANA</b>	<b>14</b>	<b>14</b>			
BADAJOS	3	3			
CACERES	2	2			
<b>EXTREMADURA</b>	<b>5</b>	<b>5</b>			
A CORUÑA	5	4	1		
LUGO	1	1			
OURENSE					
PONTEVEDRA	1	1			
<b>GALICIA</b>	<b>7</b>	<b>6</b>	<b>1</b>		
MADRID (COM. DE)	63	59	4		
MURCIA (REGION DE)	6	6			
NAVARRA (COM. FORAL DE)	1	1			
ALAVA	4	4			
GUIPUZCOA					
VIZCAYA	1	1			
<b>PAIS VASCO</b>	<b>5</b>	<b>5</b>			
RIOJA (LA)	1	1			
CEUTA					
MELILLA					
EXTRANJERO					
<b>TOTAL</b>	<b>178</b>	<b>170</b>	<b>8</b>		



### 30.1M CONTRATOS EN PRÁCTICAS SEGÚN SEXO Y EDAD POR COMUNIDADES AUTÓNOMAS Y PROVINCIAS. MES

MARZO 2009

	TOTAL	HOMBRES					MUJERES				
		< 25	25 - 29	30 - 39	40 - 44	>= 45	< 25	25 - 29	30 - 39	40 - 44	>= 45
ALMERIA	28	2	3	1			9	11	2		
CADIZ	75	23	7				28	12	4	1	
CORDOBA	38	12	1		1		18	6			
GRANADA	45	5	12	2	1		15	7	2		1
HUELVA	17	4	6				3	3			1
JAEN	36	13	10				12	1			
MALAGA	54	15	7	2			22	8			
SEVILLA	140	21	29	6			40	35	8		1
<b>ANDALUCIA</b>	<b>433</b>	<b>95</b>	<b>75</b>	<b>11</b>	<b>2</b>		<b>147</b>	<b>83</b>	<b>16</b>	<b>1</b>	<b>3</b>
HUESCA	6	1	1	2			2				
TERUEL	3	1					1		1		
ZARAGOZA	50	7	10	2			25	6			
<b>ARAGON</b>	<b>59</b>	<b>9</b>	<b>11</b>	<b>4</b>			<b>28</b>	<b>6</b>	<b>1</b>		
ASTURIAS (PRINCIPADO D	113	21	20	4			34	29	2	3	
BALEARS (ILLES)	25	7	8				3	5	2		
LAS PALMAS	66	7	5	3			30	15	5		1
STA. C. TENERIFE	41	6	5	4	1		11	7	7		
<b>CANARIAS</b>	<b>107</b>	<b>13</b>	<b>10</b>	<b>7</b>	<b>1</b>		<b>41</b>	<b>22</b>	<b>12</b>		<b>1</b>
CANTABRIA	42	14	3				10	11	3	1	
ALBACETE	13	3	1				3	4	2		
CIUDAD REAL	27	4	7	3			7	2	4		
CUENCA	5	1	1		1		2				
GUADALAJARA	10	4	1				3	1	1		
TOLEDO	9	3					5	1			
<b>CASTILLA-LA MANCHA</b>	<b>64</b>	<b>15</b>	<b>10</b>	<b>3</b>	<b>1</b>		<b>20</b>	<b>8</b>	<b>7</b>		
AVILA	4	1	1	1			1				
BURGOS	11	2	3				5	1			
LEON	22	3	6				6	4	3		
PALENCIA	11	1		1			5	2	1	1	
SALAMANCA	18	5	5				7	1			
SEGOVIA	5	2	1				1	1			
SORIA	2						1	1			
VALLADOLID	25	4	4	1			12	4			
ZAMORA	4	1					2	1			
<b>CASTILLA Y LEON</b>	<b>102</b>	<b>19</b>	<b>20</b>	<b>3</b>			<b>40</b>	<b>15</b>	<b>4</b>	<b>1</b>	
BARCELONA	332	67	56	10		1	92	86	18		2
GIRONA	8		1	1			3	2			1
LLEIDA	12	2	6				4				
TARRAGONA	42	6	5	2		1	18	7	3		
<b>CATALUÑA</b>	<b>394</b>	<b>75</b>	<b>68</b>	<b>13</b>		<b>2</b>	<b>117</b>	<b>95</b>	<b>21</b>		<b>3</b>
ALICANTE/ALACANT	87	13	22	5			28	16	3		
CASTELLON/CASTELLO	38	8	10	1		1	7	7	4		
VALENCIA	167	34	28	10	1	1	52	38	3		
<b>COM. VALENCIANA</b>	<b>292</b>	<b>55</b>	<b>60</b>	<b>16</b>	<b>1</b>	<b>2</b>	<b>87</b>	<b>61</b>	<b>10</b>		
BADAJOS	49	6	12	2			13	16			
CACERES	19	6	4				7	2			
<b>EXTREMADURA</b>	<b>68</b>	<b>12</b>	<b>16</b>	<b>2</b>			<b>20</b>	<b>18</b>			
A CORUÑA	108	25	18	1			37	22	5		
LUGO	24	5	5				7	7			
OURENSE	21	5	3				10	3			
PONTEVEDRA	73	16	11	1			31	11	2		1
<b>GALICIA</b>	<b>226</b>	<b>51</b>	<b>37</b>	<b>2</b>			<b>85</b>	<b>43</b>	<b>7</b>		<b>1</b>
MADRID (COM. DE)	606	114	137	14	1	2	170	136	27	4	1
MURCIA (REGION DE)	92	16	18	4			35	18	1		
NAVARRA (COM. FORAL DE	47	13	15	1			11	7			
ALAVA	36	10	8	2			8	7			1
GUIPUZCOA	65	15	8	2			20	15	5		
VIZCAYA	125	46	22	1			35	18	2	1	
<b>PAIS VASCO</b>	<b>226</b>	<b>71</b>	<b>38</b>	<b>5</b>			<b>63</b>	<b>40</b>	<b>7</b>	<b>1</b>	<b>1</b>
RIOJA (LA)	16	4	1				6	4	1		
CEUTA	1							1			
MELILLA											
EXTRANJERO											
<b>TOTAL</b>	<b>2.913</b>	<b>604</b>	<b>547</b>	<b>89</b>	<b>6</b>	<b>6</b>	<b>917</b>	<b>602</b>	<b>121</b>	<b>11</b>	<b>10</b>

### 30.2M CONTRATOS EN PRÁCTICAS SEGÚN DURACIÓN POR COMUNIDADES AUTÓNOMAS Y PROVINCIAS. MES

MARZO 2009

	TOTAL	6 MESES	> 6 Y <= 12 MESES	> 12 Y <= 18 MESES	> 18 Y <= 24 MESES
ALMERIA	28	19	5		4
CADIZ	75	68	7		
CORDOBA	38	34	2	1	1
GRANADA	45	40	2		3
HUELVA	17	13	2		2
JAEN	36	26	10		
MALAGA	54	41	11		2
SEVILLA	140	104	30		6
<b>ANDALUCIA</b>	<b>433</b>	<b>345</b>	<b>69</b>	<b>1</b>	<b>18</b>
HUESCA	6	6			
TERUEL	3	3			
ZARAGOZA	50	34	15		1
<b>ARAGON</b>	<b>59</b>	<b>43</b>	<b>15</b>		<b>1</b>
ASTURIAS (PRINCIPADO DE)	113	67	41	1	4
BALEARS (ILLES)	25	18	5		2
LAS PALMAS	66	43	16		7
STA. C. TENERIFE	41	29	11		1
<b>CANARIAS</b>	<b>107</b>	<b>72</b>	<b>27</b>		<b>8</b>
<b>CANTABRIA</b>	<b>42</b>	<b>37</b>	<b>5</b>		
ALBACETE	13	9	4		
CIUDAD REAL	27	23	4		
CUENCA	5	5			
GUADALAJARA	10	8	2		
TOLEDO	9	6	3		
<b>CASTILLA-LA MANCHA</b>	<b>64</b>	<b>51</b>	<b>13</b>		
AVILA	4	3	1		
BURGOS	11	7	4		
LEON	22	13	9		
PALENCIA	11	9	2		
SALAMANCA	18	13	5		
SEGOVIA	5	5			
SORIA	2	2			
VALLADOLID	25	20	5		
ZAMORA	4	3	1		
<b>CASTILLA Y LEON</b>	<b>102</b>	<b>75</b>	<b>27</b>		
BARCELONA	332	229	76	3	24
GIRONA	8	4	2		2
LLEIDA	12	7	2	2	1
TARRAGONA	42	26	10	2	4
<b>CATALUÑA</b>	<b>394</b>	<b>266</b>	<b>90</b>	<b>7</b>	<b>31</b>
ALICANTE/ALACANT	87	69	13		5
CASTELLON/CASTELLO	38	10	20		8
VALENCIA	167	120	28	1	18
<b>COM. VALENCIANA</b>	<b>292</b>	<b>199</b>	<b>61</b>	<b>1</b>	<b>31</b>
BADAJOS	49	17	12		20
CACERES	19	13	6		
<b>EXTREMADURA</b>	<b>68</b>	<b>30</b>	<b>18</b>		<b>20</b>
A CORUÑA	108	73	34		1
LUGO	24	13	11		
OURENSE	21	11	8		2
PONTEVEDRA	73	52	19	1	1
<b>GALICIA</b>	<b>226</b>	<b>149</b>	<b>72</b>	<b>1</b>	<b>4</b>
MADRID (COM. DE)	606	316	221	13	56
MURCIA (REGION DE)	92	66	15		11
NAVARRA (COM. FORAL DE)	47	31	14	1	1
ALAVA	36	20	16		
GUIPUZCOA	65	44	21		
VIZCAYA	125	88	34		3
<b>PAIS VASCO</b>	<b>226</b>	<b>152</b>	<b>71</b>		<b>3</b>
RIOJA (LA)	16	13	3		
CEUTA	1	1			
MELILLA					
EXTRANJERO					
<b>TOTAL</b>	<b>2.913</b>	<b>1.931</b>	<b>767</b>	<b>25</b>	<b>190</b>

### 30.3M CONTRATOS EN PRÁCTICAS SEGÚN SEXO Y TIPO DE JORNADA POR COMUNIDADES AUTÓNOMAS Y PROVINCIAS. MES

MARZO 2009

	TOTAL	AMBOS SEXOS		HOMBRES		MUJERES	
		JORNADA PARCIAL	JORNADA COMPLETA	JORNADA PARCIAL	JORNADA COMPLETA	JORNADA PARCIAL	JORNADA COMPLETA
ALMERIA	28	7	21	1	5	6	16
CADIZ	75	23	52	6	24	17	28
CORDOBA	38	14	24	5	9	9	15
GRANADA	45	13	32	5	15	8	17
HUELVA	17	8	9	4	6	4	3
JAEN	36	6	30	4	19	2	11
MALAGA	54	10	44	3	21	7	23
SEVILLA	140	40	100	11	45	29	55
<b>ANDALUCIA</b>	<b>433</b>	<b>121</b>	<b>312</b>	<b>39</b>	<b>144</b>	<b>82</b>	<b>168</b>
HUESCA	6	1	5		4	1	1
TERUEL	3	1	2		1	1	1
ZARAGOZA	50	7	43	1	18	6	25
<b>ARAGON</b>	<b>59</b>	<b>9</b>	<b>50</b>	<b>1</b>	<b>23</b>	<b>8</b>	<b>27</b>
ASTURIAS (PRINCIPI)	113	15	98	1	44	14	54
<b>BALEARS (ILLES)</b>	<b>25</b>	<b>4</b>	<b>21</b>	<b>2</b>	<b>13</b>	<b>2</b>	<b>8</b>
LAS PALMAS	66	9	57	2	13	7	44
STA. C. TENERIFE	41	12	29	2	14	10	15
<b>CANARIAS</b>	<b>107</b>	<b>21</b>	<b>86</b>	<b>4</b>	<b>27</b>	<b>17</b>	<b>59</b>
<b>CANTABRIA</b>	<b>42</b>	<b>5</b>	<b>37</b>	<b>1</b>	<b>16</b>	<b>4</b>	<b>21</b>
ALBACETE	13	1	12		4	1	8
CIUDAD REAL	27		27		14		13
CUENCA	5	2	3	2	1		2
GUADALAJARA	10	3	7	2	3	1	4
TOLEDO	9	3	6		3	3	3
<b>CASTILLA-LA MANCHA</b>	<b>64</b>	<b>9</b>	<b>55</b>	<b>4</b>	<b>25</b>	<b>5</b>	<b>30</b>
AVILA	4	2	2	1	2	1	
BURGOS	11	2	9		5	2	4
LEON	22	7	15	1	8	6	7
PALENCIA	11	4	7	1	1	3	6
SALAMANCA	18	6	12	1	9	5	3
SEGOVIA	5		5		3		2
SORIA	2		2				2
VALLADOLID	25	5	20	1	8	4	12
ZAMORA	4	1	3		1	1	2
<b>CASTILLA Y LEON</b>	<b>102</b>	<b>27</b>	<b>75</b>	<b>5</b>	<b>37</b>	<b>22</b>	<b>38</b>
BARCELONA	332	92	240	24	110	68	130
GIRONA	8	2	6		2	2	4
LLEIDA	12	4	8	2	6	2	2
TARRAGONA	42	17	25	5	9	12	16
<b>CATALUÑA</b>	<b>394</b>	<b>115</b>	<b>279</b>	<b>31</b>	<b>127</b>	<b>84</b>	<b>152</b>
ALICANTE/ALACANT	87	30	57	10	30	20	27
CASTELLON/CASTEL	38	2	36	1	19	1	17
VALENCIA	167	49	118	15	59	34	59
<b>COM. VALENCIANA</b>	<b>292</b>	<b>81</b>	<b>211</b>	<b>26</b>	<b>108</b>	<b>55</b>	<b>103</b>
BADAJOS	49	4	45	1	19	3	26
CACERES	19	3	16	2	8	1	8
<b>EXTREMADURA</b>	<b>68</b>	<b>7</b>	<b>61</b>	<b>3</b>	<b>27</b>	<b>4</b>	<b>34</b>
A CORUÑA	108	14	94	2	42	12	52
LUGO	24	1	23		10	1	13
OURENSE	21	5	16		8	5	8
PONTEVEDRA	73	17	56	7	21	10	35
<b>GALICIA</b>	<b>226</b>	<b>37</b>	<b>189</b>	<b>9</b>	<b>81</b>	<b>28</b>	<b>108</b>
MADRID (COM. DE)	606	68	538	19	249	49	289
MURCIA (REGION DE)	92	25	67	8	30	17	37
NAVARRA (COM. FOI)	47	6	41	1	28	5	13
ALAVA	36	2	34		20	2	14
GUIPUZCOA	65	11	54	4	21	7	33
VIZCAYA	125	20	105	9	60	11	45
<b>PAIS VASCO</b>	<b>226</b>	<b>33</b>	<b>193</b>	<b>13</b>	<b>101</b>	<b>20</b>	<b>92</b>
RIOJA (LA)	16	1	15		5	1	10
CEUTA	1	1				1	
MELILLA							
EXTRANJERO							
<b>TOTAL</b>	<b>2.913</b>	<b>585</b>	<b>2.328</b>	<b>167</b>	<b>1.085</b>	<b>418</b>	<b>1.243</b>

### 31.1M CONTRATOS DE FORMACIÓN SEGÚN SEXO Y EDAD POR COMUNIDADES AUTÓNOMAS Y PROVINCIAS. MES

MARZO 2009

	TOTAL	HOMBRES					MUJERES				
		< 25	25 - 29	30 - 39	40 - 44	>= 45	< 25	25 - 29	30 - 39	40 - 44	>= 45
ALMERIA	441	31	26	58	23	35	20	44	113	49	42
CADIZ	302	40	32	44	16	19	27	23	56	25	20
CORDOBA	599	68	35	64	28	56	44	43	112	69	80
GRANADA	131	83	2			2	41	1	2		
HUELVA	79	11		5	2	4	4	3	17	12	21
JAEN	130	33	3	3	2	4	32	11	21	10	11
MALAGA	177	69	5	14	7	2	43	7	17	9	4
SEVILLA	140	75	2	1		1	38	5	12	3	3
<b>ANDALUCIA</b>	<b>1.999</b>	<b>410</b>	<b>105</b>	<b>189</b>	<b>78</b>	<b>123</b>	<b>249</b>	<b>137</b>	<b>350</b>	<b>177</b>	<b>181</b>
HUESCA	32	13		1		1	17				
TERUEL	2	1					1				
ZARAGOZA	47	34					12		1		
<b>ARAGON</b>	<b>81</b>	<b>48</b>		<b>1</b>		<b>1</b>	<b>30</b>		<b>1</b>		
ASTURIAS (PRINCIPADO D	101	50	1		1	2	44		2		1
BALEARS (ILLES)	27	22	1	1			3				
LAS PALMAS	91	11	4	11	4	9	10	6	21	6	9
STA. C. TENERIFE	35	4		6	9	11	2	1		1	1
<b>CANARIAS</b>	<b>126</b>	<b>15</b>	<b>4</b>	<b>17</b>	<b>13</b>	<b>20</b>	<b>12</b>	<b>7</b>	<b>21</b>	<b>7</b>	<b>10</b>
<b>CANTABRIA</b>	<b>46</b>	<b>28</b>	<b>1</b>	<b>1</b>			<b>15</b>				<b>1</b>
ALBACETE	36	22			1	4	5		1	2	1
CIUDAD REAL	54	34					20				
CUENCA	17	13				1	3				
GUADALAJARA	25	5	2	2	1	3	1	1	4	4	2
TOLEDO	32	26					6				
<b>CASTILLA-LA MANCHA</b>	<b>164</b>	<b>100</b>	<b>2</b>	<b>2</b>	<b>2</b>	<b>8</b>	<b>35</b>	<b>1</b>	<b>5</b>	<b>6</b>	<b>3</b>
AVILA	9	4					5				
BURGOS	7	3					4				
LEON	36	22					14				
PALENCIA	13	6				1	6				
SALAMANCA	53	26					27				
SEGOVIA	3	3									
SORIA	2			1			1				
VALLADOLID	13	6					7				
ZAMORA	9	7					2				
<b>CASTILLA Y LEON</b>	<b>145</b>	<b>77</b>		<b>1</b>		<b>1</b>	<b>66</b>				
BARCELONA	444	110	17	47	22	35	82	14	51	27	39
GIRONA	22	12		2		1	7				
LLEIDA	81	21	4	8	4	8	5	6	11	4	10
TARRAGONA	62	7	1	2	1	2	13	8	13	11	4
<b>CATALUÑA</b>	<b>609</b>	<b>150</b>	<b>22</b>	<b>57</b>	<b>29</b>	<b>46</b>	<b>107</b>	<b>28</b>	<b>75</b>	<b>42</b>	<b>53</b>
ALICANTE/ALACANT	84	54					29				1
CASTELLON/CASTELLO	7	4	1				2				
VALENCIA	74	43			1		28		1	1	
<b>COM. VALENCIANA</b>	<b>165</b>	<b>101</b>	<b>1</b>		<b>1</b>		<b>59</b>		<b>1</b>	<b>2</b>	
BADAJOS	76	52					24				
CACERES	28	22					5		1		
<b>EXTREMADURA</b>	<b>104</b>	<b>74</b>					<b>29</b>		<b>1</b>		
A CORUÑA	159	109					50				
LUGO	23	16			1		6				
OURENSE	40	30	1				8		1		
PONTEVEDRA	116	65					51				
<b>GALICIA</b>	<b>338</b>	<b>220</b>	<b>1</b>		<b>1</b>		<b>115</b>		<b>1</b>		
MADRID (COM. DE)	255	134	4	1		4	107	2	1		2
MURCIA (REGION DE)	77	55					21		1		
NAVARRA (COM. FORAL DE	25	13					12				
ALAVA	20	15					5				
GUIPUZCOA	13	6		1			6				
VIZCAYA	36	12	2	1		1	15	1	2	1	1
<b>PAIS VASCO</b>	<b>69</b>	<b>33</b>	<b>2</b>	<b>2</b>		<b>1</b>	<b>26</b>	<b>1</b>	<b>2</b>	<b>1</b>	<b>1</b>
RIOJA (LA)	4						4				
CEUTA	2	1									1
MELILLA	2						2				
EXTRANJERO	0										
<b>TOTAL</b>	<b>4.339</b>	<b>1.531</b>	<b>144</b>	<b>272</b>	<b>125</b>	<b>206</b>	<b>936</b>	<b>176</b>	<b>461</b>	<b>235</b>	<b>253</b>

### 31.2M CONTRATOS DE FORMACIÓN SEGÚN DURACIÓN POR COMUNIDADES AUTÓNOMAS Y PROVINCIAS. MES

	MARZO 2009					
	TOTAL	6 MESES	> 6 Y <= 12 MESES	> 12 Y <= 18 MESES	> 18 Y <= 24 MESES	> 24 MESES
ALMERIA	441	46	381		12	2
CADIZ	302	119	178		2	3
CORDOBA	599	211	385		3	
GRANADA	131	112	17		1	1
HUELVA	79	13	65		1	
JAEN	130	57	71		2	
MALAGA	177	125	51			1
SEVILLA	140	97	43			
<b>ANDALUCIA</b>	<b>1.999</b>	<b>780</b>	<b>1.191</b>		<b>21</b>	<b>6</b>
HUESCA	32	28	4			
TERUEL	2	2				
ZARAGOZA	47	44	3			
<b>ARAGON</b>	<b>81</b>	<b>74</b>	<b>7</b>			
ASTURIAS (PRINCIPADO DE)	101	78	23			
<b>BALEARS (ILLES)</b>	<b>27</b>	<b>20</b>	<b>6</b>			<b>1</b>
LAS PALMAS	91	76	15			
STA. C. TENERIFE	35	25	10			
<b>CANARIAS</b>	<b>126</b>	<b>101</b>	<b>25</b>			
<b>CANTABRIA</b>	<b>46</b>	<b>42</b>	<b>4</b>			
ALBACETE	36	31	4			1
CIUDAD REAL	54	48	5		1	
CUENCA	17	13	4			
GUADALAJARA	25	25				
TOLEDO	32	29	3			
<b>CASTILLA-LA MANCHA</b>	<b>164</b>	<b>146</b>	<b>16</b>		<b>1</b>	<b>1</b>
AVILA	9	8	1			
BURGOS	7	4	3			
LEON	36	33	3			
PALENCIA	13	9	4			
SALAMANCA	53	48	3		1	1
SEGOVIA	3	3				
SORIA	2	1	1			
VALLADOLID	13	12	1			
ZAMORA	9	6	3			
<b>CASTILLA Y LEON</b>	<b>145</b>	<b>124</b>	<b>19</b>		<b>1</b>	<b>1</b>
BARCELONA	444	357	82		5	
GIRONA	22	16	3		2	1
LLEIDA	81	75	6			
TARRAGONA	62	58	4			
<b>CATALUÑA</b>	<b>609</b>	<b>506</b>	<b>95</b>		<b>7</b>	<b>1</b>
ALICANTE/ALACANT	84	75	9			
CASTELLON/CASTELLO	7	6	1			
VALENCIA	74	65	8			1
<b>COM. VALENCIANA</b>	<b>165</b>	<b>146</b>	<b>18</b>			<b>1</b>
BADAJOS	76	68	8			
CACERES	28	25	3			
<b>EXTREMADURA</b>	<b>104</b>	<b>93</b>	<b>11</b>			
A CORUÑA	159	151	6		1	1
LUGO	23	21	1			1
OURENSE	40	33	7			
PONTEVEDRA	116	106	10			
<b>GALICIA</b>	<b>338</b>	<b>311</b>	<b>24</b>		<b>1</b>	<b>2</b>
MADRID (COM. DE)	255	230	22		1	2
MURCIA (REGION DE)	77	70	7			
<b>NAVARRA (COM. FORAL DE)</b>	<b>25</b>	<b>22</b>	<b>2</b>			<b>1</b>
ALAVA	20	17	3			
GUIPUZCOA	13	13				
VIZCAYA	36	26	10			
<b>PAIS VASCO</b>	<b>69</b>	<b>56</b>	<b>13</b>			
RIOJA (LA)	4	4				
CEUTA	2	1	1			
MELILLA	2	2				
EXTRANJERO						
<b>TOTAL</b>	<b>4.339</b>	<b>2.806</b>	<b>1.484</b>		<b>32</b>	<b>14</b>
						<b>3</b>

### 32.1M OTROS CONTRATOS NO CONTEMPLADOS ANTERIORMENTE SEGÚN SEXO Y EDAD POR COMUNIDADES AUTÓNOMAS Y PROVINCIAS. MES

MARZO 2009

	TOTAL	HOMBRES					MUJERES				
		< 25	25 - 29	30 - 39	40 - 44	>= 45	< 25	25 - 29	30 - 39	40 - 44	>= 45
ALMERIA	30		3	8	2	3	3	3	7	1	
CADIZ	96	2	14	43	5	10	2	2	11	3	4
CORDOBA	392	40	27	65	16	46	26	20	54	30	68
GRANADA	69	5	9	13	3	5	2	7	10	8	7
HUELVA	90		3	6	5	6	13	11	25	7	14
JAEN	108	7	8	13	14	34	5	5	11	3	8
MALAGA	67	9	7	18	4	10	8	3	5		3
SEVILLA	530	49	38	68	26	67	31	48	92	47	64
<b>ANDALUCIA</b>	<b>1.382</b>	<b>112</b>	<b>109</b>	<b>234</b>	<b>75</b>	<b>181</b>	<b>90</b>	<b>99</b>	<b>215</b>	<b>99</b>	<b>168</b>
HUESCA	12	1			1	1		2	3	1	3
TERUEL	2			1				1			
ZARAGOZA	28	1	2	3		3	4	5	7		3
<b>ARAGON</b>	<b>42</b>	<b>2</b>	<b>2</b>	<b>4</b>	<b>1</b>	<b>4</b>	<b>4</b>	<b>8</b>	<b>10</b>	<b>1</b>	<b>6</b>
ASTURIAS (PRINCIPADO D	97	4	11	11	10	16	13	7	13	3	9
<b>BALEARS (ILLES)</b>	<b>144</b>	<b>13</b>	<b>15</b>	<b>24</b>	<b>4</b>	<b>21</b>	<b>9</b>	<b>13</b>	<b>17</b>	<b>8</b>	<b>20</b>
LAS PALMAS	48	1	2	6	6	5	2	6	12	3	5
STA. C. TENERIFE	19	1	2	3	2	2	1	2	4		2
<b>CANARIAS</b>	<b>67</b>	<b>2</b>	<b>4</b>	<b>9</b>	<b>8</b>	<b>7</b>	<b>3</b>	<b>8</b>	<b>16</b>	<b>3</b>	<b>7</b>
<b>CANTABRIA</b>	<b>7</b>		<b>2</b>	<b>1</b>			<b>1</b>	<b>1</b>	<b>2</b>		
ALBACETE	23		3	2		1	6	1	7		3
CIUDAD REAL	10	1	3	1	1			2	1		1
CUENCA	2	1	1								
GUADALAJARA	4		1				1	1		1	
TOLEDO	118	2	1	16	4	11	1	20	26	14	23
<b>CASTILLA-LA MANCHA</b>	<b>157</b>	<b>4</b>	<b>9</b>	<b>19</b>	<b>5</b>	<b>12</b>	<b>8</b>	<b>24</b>	<b>34</b>	<b>15</b>	<b>27</b>
AVILA	1				1						
BURGOS	96	5	5	8	2	1	9	8	25	10	23
LEON	15	1	1	2	2	6	1	1			1
PALENCIA	67	1	1	3		3	4	9	21	8	17
SALAMANCA	48	1	2	4	3	2		4	16	6	10
SEGOVIA	1							1			
SORIA	65		2	4	1	2	2	8	18	8	20
VALLADOLID	31	6	6	5	2		2	3	3		4
ZAMORA	226	24	4	14	6	10	17	51	53	9	38
<b>CASTILLA Y LEON</b>	<b>550</b>	<b>38</b>	<b>21</b>	<b>40</b>	<b>17</b>	<b>24</b>	<b>35</b>	<b>85</b>	<b>136</b>	<b>41</b>	<b>113</b>
BARCELONA	356	15	26	54	33	59	23	52	45	12	37
GIRONA	27		3	5	4	5	2	1	3	2	2
LLEIDA	7	1			1		1	1	2	1	
TARRAGONA	43	2	6	9	2	5	2	5	7	2	3
<b>CATALUÑA</b>	<b>433</b>	<b>18</b>	<b>35</b>	<b>68</b>	<b>40</b>	<b>69</b>	<b>28</b>	<b>59</b>	<b>57</b>	<b>17</b>	<b>42</b>
ALICANTE/ALACANT	237	14	25	38	11	49	15	16	24	12	33
CASTELLON/CASTELLO	143	2	9	6	6	15	19	33	29	7	17
VALENCIA	167	13	25	53	10	9	18	10	22	3	4
<b>COM. VALENCIANA</b>	<b>547</b>	<b>29</b>	<b>59</b>	<b>97</b>	<b>27</b>	<b>73</b>	<b>52</b>	<b>59</b>	<b>75</b>	<b>22</b>	<b>54</b>
BADAJOS	114	3	5	17	22	41		1	7	9	9
CACERES	308	11	36	40	15	69	3	16	34	23	61
<b>EXTREMADURA</b>	<b>422</b>	<b>14</b>	<b>41</b>	<b>57</b>	<b>37</b>	<b>110</b>	<b>3</b>	<b>17</b>	<b>41</b>	<b>32</b>	<b>70</b>
A CORUÑA	955	10	91	187	115	236	12	26	111	55	112
LUGO	250	4	14	58	22	67	4	31	30	10	10
OURENSE	48	4	2	14	8	18		1	1		
PONTEVEDRA	273	9	19	66	43	86	9	18	13	7	3
<b>GALICIA</b>	<b>1.526</b>	<b>27</b>	<b>126</b>	<b>325</b>	<b>188</b>	<b>407</b>	<b>25</b>	<b>76</b>	<b>155</b>	<b>72</b>	<b>125</b>
MADRID (COM. DE)	173	13	22	35	5	10	13	23	28	9	15
MURCIA (REGION DE)	177	25	10	19	5	20	16	15	22	9	36
NAVARRA (COM. FORAL DE	123	5	14	15	3	12	11	16	23	9	15
ALAVA	13	1		1	1	3	1	1	4	1	
GUIPUZCOA	19			2	2	5	1	2	7		
VIZCAYA	49	6	4	5	3	2	7	5	9	4	4
PAIS VASCO	81	7	4	8	6	10	9	8	20	5	4
RIOJA (LA)	26	7	4	7		2		1	2	3	
CEUTA											
MELILLA	192	5	4	8	2		18	23	46	26	60
EXTRANJERO	1			1							
<b>TOTAL</b>	<b>6.147</b>	<b>325</b>	<b>492</b>	<b>982</b>	<b>433</b>	<b>978</b>	<b>338</b>	<b>542</b>	<b>912</b>	<b>374</b>	<b>771</b>

### 32.2M OTROS CONTRATOS NO CONTEMPLADOS ANTERIORMENTE SEGÚN DURACIÓN POR COMUNIDADES AUTÓNOMAS Y PROVINCIAS. MES

MARZO 2009

	TOTAL	<= 7 DIAS	> 7 Y <= 15 DIAS	> 15 DIAS Y <= 1 MES	> 1 Y <= 3 MESES	> 3 Y <= 6 MESES	> 6 Y <= 12 MESES	> 12 Y <= 18 MESES	> 18 Y <= 24 MESES	> 24 MESES	INDETERMINADOS
ALMERIA	30	1		1		17	9			1	1
CADIZ	96	55		2		12	7			1	19
CORDOBA	392	11	5	36	3	11	1				325
GRANADA	69	17	4	15	10	11	8			1	3
HUELVA	90	24	2	44	3	5				1	11
JAEN	108	23		21	2	2	1				59
MALAGA	67	8		1	6	40	8				4
SEVILLA	530	112	8	28	2	20	5	1		1	353
<b>ANDALUCIA</b>	<b>1.382</b>	<b>251</b>	<b>19</b>	<b>148</b>	<b>26</b>	<b>118</b>	<b>39</b>	<b>1</b>		<b>5</b>	<b>775</b>
HUESCA	12				1	1	3				7
TERUEL	2						1				1
ZARAGOZA	28				1	12	7	1			7
<b>ARAGON</b>	<b>42</b>				<b>2</b>	<b>13</b>	<b>11</b>	<b>1</b>			<b>15</b>
ASTURIAS (PRINCIPADO D	97	28	6	2		18	5				38
<b>BALEARS (ILLES)</b>	<b>144</b>	<b>34</b>	<b>17</b>	<b>1</b>	<b>11</b>	<b>21</b>	<b>19</b>	<b>1</b>		<b>1</b>	<b>39</b>
LAS PALMAS	48	1	1		1	9	14	1		1	20
STA. C. TENERIFE	19		2		1	10	3				3
<b>CANARIAS</b>	<b>67</b>	<b>1</b>	<b>3</b>		<b>2</b>	<b>19</b>	<b>17</b>	<b>1</b>		<b>1</b>	<b>23</b>
<b>CANTABRIA</b>	<b>7</b>					<b>4</b>	<b>1</b>				<b>2</b>
ALBACETE	23	3		1	1	3	3	1			11
CIUDAD REAL	10				1	5	2				2
CUENCA	2					1					1
GUADALAJARA	4					2					2
TOLEDO	118	63	7	3		3	7	1			34
<b>CASTILLA-LA MANCHA</b>	<b>157</b>	<b>66</b>	<b>7</b>	<b>4</b>	<b>2</b>	<b>14</b>	<b>12</b>	<b>2</b>			<b>50</b>
AVILA	1					1					
BURGOS	96	37	1	2	2	2	4				48
LEON	15	11				3	1				
PALENCIA	67	6									61
SALAMANCA	48	1				2		1			44
SEGOVIA	1					1					
SORIA	65	1		2	4		1				57
VALLADOLID	31	2				12					17
ZAMORA	226	87	3	4	7	1					124
<b>CASTILLA Y LEON</b>	<b>550</b>	<b>145</b>	<b>4</b>	<b>8</b>	<b>13</b>	<b>22</b>	<b>6</b>	<b>1</b>			<b>351</b>
BARCELONA	356	92	1	4	22	82	78	2		4	71
GIRONA	27					13	2				12
LLEIDA	7										7
TARRAGONA	43	1		1		36	4				1
<b>CATALUÑA</b>	<b>433</b>	<b>93</b>	<b>1</b>	<b>5</b>	<b>22</b>	<b>131</b>	<b>84</b>	<b>2</b>		<b>4</b>	<b>91</b>
ALICANTE/ALACANT	237	18			5	38	22		3	1	150
CASTELLON/CASTELLO	143	14			2	3	7				117
VALENCIA	167	25	14	6	46	61	5	1			9
<b>COM. VALENCIANA</b>	<b>547</b>	<b>57</b>	<b>14</b>	<b>6</b>	<b>53</b>	<b>102</b>	<b>34</b>	<b>1</b>	<b>3</b>	<b>1</b>	<b>276</b>
BADAJOS	114	4	4	54		2	3	1		1	45
CACERES	308	14	70	1		1	1				221
<b>EXTREMADURA</b>	<b>422</b>	<b>18</b>	<b>74</b>	<b>55</b>		<b>3</b>	<b>4</b>	<b>1</b>		<b>1</b>	<b>266</b>
A CORUÑA	955	889	18	4	3	16	1				24
LUGO	250	157				1	2			1	89
OURENSE	48	42				2	2				2
PONTEVEDRA	273	229	1			18	2				23
<b>GALICIA</b>	<b>1.526</b>	<b>1.317</b>	<b>19</b>	<b>4</b>	<b>3</b>	<b>37</b>	<b>7</b>			<b>1</b>	<b>138</b>
MADRID (COM. DE)	173	5				56	8		2	1	101
MURCIA (REGION DE)	177	7	7	4	4	26	24	1		5	99
NAVARRA (COM. FORAL DE	123	19	1	14		3	18	1		3	64
ALAVA	13					1	7				5
GUIPUZCOA	19					4	1				12
VIZCAYA	49			2	1	20	9	1		1	15
PAIS VASCO	81			2	1	25	17	1		3	32
RIOJA (LA)	26	7		1	1	1	2	3			11
CEUTA											
MELILLA	192	144	20	4	6	5					13
EXTRANJERO	1	1									
<b>TOTAL</b>	<b>6.147</b>	<b>2.193</b>	<b>192</b>	<b>258</b>	<b>146</b>	<b>618</b>	<b>308</b>	<b>17</b>	<b>14</b>	<b>17</b>	<b>2.384</b>

**32.3M OTROS CONTRATOS NO CONTEMPLADOS ANTERIORMENTE SEGÚN SEXO Y TIPO DE JORNADA POR COMUNIDADES AUTÓNOMAS Y PROVINCIAS. MES**

**MARZO 2009**

	TOTAL	AMBOS SEXOS		HOMBRES		MUJERES	
		JORNADA PARCIAL	JORNADA COMPLETA	JORNADA PARCIAL	JORNADA COMPLETA	JORNADA PARCIAL	JORNADA COMPLETA
ALMERIA	30		30	16		14	
CADIZ	96		96	74		22	
CORDOBA	392		392	194		198	
GRANADA	69		69	35		34	
HUELVA	90		90	20		70	
JAEN	108		108	76		32	
MALAGA	67		67	48		19	
SEVILLA	530		530	248		282	
<b>ANDALUCIA</b>	<b>1.382</b>		<b>1.382</b>	<b>711</b>		<b>671</b>	
HUESCA	12		12	3		9	
TERUEL	2		2	1		1	
ZARAGOZA	28	1	27	9		18	
<b>ARAGON</b>	<b>42</b>	<b>1</b>	<b>41</b>	<b>13</b>		<b>28</b>	
ASTURIAS (PRINCIPI)	97		97	52		45	
<b>BALEARS (ILLES)</b>	<b>144</b>		<b>144</b>	<b>77</b>		<b>67</b>	
LAS PALMAS	48		48	20		28	
STA. C. TENERIFE	19		19	10		9	
<b>CANARIAS</b>	<b>67</b>		<b>67</b>	<b>30</b>		<b>37</b>	
<b>CANTABRIA</b>	<b>7</b>		<b>7</b>	<b>3</b>		<b>4</b>	
ALBACETE	23		23	6		17	
CIUDAD REAL	10		10	6		4	
CUENCA	2		2	2			
GUADALAJARA	4		4	1		3	
TOLEDO	118		118	34		84	
<b>CASTILLA-LA MANCHA</b>	<b>157</b>		<b>157</b>	<b>49</b>		<b>108</b>	
AVILA	1		1	1			
BURGOS	96	3	93	21		72	
LEON	15		15	12		3	
PALENCIA	67		67	8		59	
SALAMANCA	48		48	12		36	
SEGOVIA	1		1			1	
SORIA	65		65	9		56	
VALLADOLID	31		31	19		12	
ZAMORA	226		226	58		168	
<b>CASTILLA Y LEON</b>	<b>550</b>	<b>3</b>	<b>547</b>	<b>140</b>		<b>407</b>	
BARCELONA	356	1	355	187		168	
GIRONA	27		27	17		10	
LLEIDA	7		7	2		5	
TARRAGONA	43		43	24		19	
<b>CATALUÑA</b>	<b>433</b>	<b>1</b>	<b>432</b>	<b>230</b>		<b>202</b>	
ALICANTE/ALACANT	237		237	137		100	
CASTELLON/CASTEL	143		143	38		105	
VALENCIA	167		167	110		57	
<b>COM. VALENCIANA</b>	<b>547</b>		<b>547</b>	<b>285</b>		<b>262</b>	
BADAJOS	114		114	88		26	
CACERES	308		308	171		137	
<b>EXTREMADURA</b>	<b>422</b>		<b>422</b>	<b>259</b>		<b>163</b>	
A CORUÑA	955		955	639		316	
LUGO	250		250	165		85	
OURENSE	48		48	46		2	
PONTEVEDRA	273		273	223		50	
<b>GALICIA</b>	<b>1.526</b>		<b>1.526</b>	<b>1.073</b>		<b>453</b>	
MADRID (COM. DE)	173	1	172	84	1	88	
MURCIA (REGION DE)	177		177	79		98	
NAVARRA (COM. FOR)	123		123	49		74	
ALAVA	13	1	12	6		6	
GUIPUZCOA	19		19	9		10	
VIZCAYA	49		49	20		29	
<b>PAIS VASCO</b>	<b>81</b>	<b>1</b>	<b>80</b>	<b>35</b>		<b>45</b>	
RIOJA (LA)	26		26	20		6	
CEUTA							
MELILLA	192		192	19		173	
EXTRANJERO	1		1	1			
<b>TOTAL</b>	<b>6.147</b>	<b>7</b>	<b>6.140</b>	<b>3.209</b>	<b>1</b>	<b>2.931</b>	



### 33.1M PRÓRROGAS SEGÚN TIPO DE CONTRATO POR COMUNIDADES AUTÓNOMAS Y PROVINCIAS. MES

MARZO 2009

	TOTAL	OBRA O SERVICIO	EVENTUAL CIRCUNSTANCIAS DE LA PRODUCCIÓN	INTERINIDAD	TEMPORAL MINUSVÁLIDOS
ALMERIA	1.779	92	1.541	3	7
CADIZ	3.008	219	2.582	6	27
CORDOBA	1.682	111	1.352	2	4
GRANADA	2.214	196	1.761	8	12
HUELVA	1.081	212	770	10	8
JAEN	1.114	74	915	4	7
MALAGA	4.245	342	3.618	30	18
SEVILLA	5.362	592	4.254	15	19
<b>ANDALUCIA</b>	<b>20.485</b>	<b>1.838</b>	<b>16.793</b>	<b>78</b>	<b>102</b>
HUESCA	392	8	355	1	9
TERUEL	220	3	209		
ZARAGOZA	2.421	65	2.217	6	18
<b>ARAGON</b>	<b>3.033</b>	<b>76</b>	<b>2.781</b>	<b>7</b>	<b>27</b>
ASTURIAS (PRINCIPADO DE)	2.045	78	1.709	4	31
<b>BALEARS (ILLES)</b>	<b>2.624</b>	<b>458</b>	<b>2.040</b>	<b>49</b>	<b>16</b>
LAS PALMAS	3.644	83	3.435	13	21
STA. C. TENERIFE	3.341	213	3.036	3	15
<b>CANARIAS</b>	<b>6.985</b>	<b>296</b>	<b>6.471</b>	<b>16</b>	<b>36</b>
<b>CANTABRIA</b>	<b>1.424</b>	<b>31</b>	<b>1.285</b>	<b>4</b>	<b>22</b>
ALBACETE	864	30	747	10	5
CIUDAD REAL	776	40	639	3	4
CUENCA	423	64	312	4	4
GUADALAJARA	1.510	9	1.489	2	1
TOLEDO	1.385	90	1.227	2	6
<b>CASTILLA-LA MANCHA</b>	<b>4.958</b>	<b>233</b>	<b>4.414</b>	<b>21</b>	<b>20</b>
AVILA	225	15	197		1
BURGOS	1.001	24	935	2	4
LEON	908	21	802		9
PALENCIA	698	9	664		3
SALAMANCA	528	34	382	28	7
SEGOVIA	450	9	421	2	7
SORIA	169	3	161		1
VALLADOLID	1.446	43	1.319	3	11
ZAMORA	339	20	259	3	1
<b>CASTILLA Y LEON</b>	<b>5.764</b>	<b>178</b>	<b>5.140</b>	<b>38</b>	<b>44</b>
BARCELONA	13.173	545	11.768	56	115
GIRONA	1.590	37	1.454	20	22
LLEIDA	1.047	15	995	1	12
TARRAGONA	1.723	60	1.551	3	24
<b>CATALUÑA</b>	<b>17.533</b>	<b>657</b>	<b>15.768</b>	<b>80</b>	<b>173</b>
ALICANTE/ALACANT	5.213	87	4.645	15	27
CASTELLON/CASTELLO	972	21	879	2	5
VALENCIA	6.382	240	5.690	12	43
<b>COM. VALENCIANA</b>	<b>12.567</b>	<b>348</b>	<b>11.214</b>	<b>29</b>	<b>75</b>
BADAJOS	887	110	568		3
CACERES	426	71	284		2
<b>EXTREMADURA</b>	<b>1.313</b>	<b>181</b>	<b>852</b>		<b>5</b>
A CORUÑA	2.683	129	2.086	2	20
LUGO	669	55	540		5
OURENSE	492	17	424	1	2
PONTEVEDRA	2.260	67	1.949	3	10
<b>GALICIA</b>	<b>6.104</b>	<b>268</b>	<b>4.999</b>	<b>6</b>	<b>37</b>
MADRID (COM. DE)	13.555	1.058	11.405	41	67
MURCIA (REGION DE)	4.042	57	3.670	3	37
<b>NAVARRA (COM. FORAL DE)</b>	<b>1.755</b>	<b>20</b>	<b>1.595</b>	<b>4</b>	<b>14</b>
ALAVA	1.022	16	913	2	2
GUIPUZCOA	1.365	99	1.084	31	14
VIZCAYA	1.904	77	1.603	4	15
<b>PAIS VASCO</b>	<b>4.291</b>	<b>192</b>	<b>3.600</b>	<b>37</b>	<b>31</b>
RIOJA (LA)	679	17	627	1	4
CEUTA	121	4	114	1	1
MELILLA	85	20	60	1	1
<b>TOTAL</b>	<b>109.363</b>	<b>6.010</b>	<b>94.537</b>	<b>420</b>	<b>743</b>

### 33.1M PRÓRROGAS SEGÚN TIPO DE CONTRATO POR COMUNIDADES AUTÓNOMAS Y PROVINCIAS. MES (Continuación)

MARZO 2009

	RELEVO	SUSTITUCIÓN JUBILACIÓN 64 AÑOS	JUBILACIÓN PARCIAL	PRÁCTICAS	FORMACIÓN	OTROS CONTRATOS
ALMERIA				40	94	2
CADIZ				84	84	6
CORDOBA				47	160	6
GRANADA				77	141	19
HUELVA				46	34	1
JAEN				30	81	3
MALAGA	2			90	130	15
SEVILLA				283	178	21
<b>ANDALUCIA</b>	<b>2</b>			<b>697</b>	<b>902</b>	<b>73</b>
HUESCA				8	10	1
TERUEL				4	4	
ZARAGOZA				64	25	26
<b>ARAGON</b>				<b>76</b>	<b>39</b>	<b>27</b>
ASTURIAS (PRINCIPADO DE)	1			155	60	7
BALEARS (ILLES)			1	20	28	12
LAS PALMAS				58	19	15
STA. C. TENERIFE				50	6	18
<b>CANARIAS</b>				<b>108</b>	<b>25</b>	<b>33</b>
<b>CANTABRIA</b>				<b>53</b>	<b>26</b>	<b>3</b>
ALBACETE				11	48	13
CIUDAD REAL				32	58	
CUENCA				5	34	
GUADALAJARA				8	1	
TOLEDO				24	29	7
<b>CASTILLA-LA MANCHA</b>				<b>80</b>	<b>170</b>	<b>20</b>
AVILA				5	7	
BURGOS				27	8	1
LEON				31	44	1
PALENCIA				13	8	1
SALAMANCA				38	38	1
SEGOVIA				6	5	
SORIA				3	1	
VALLADOLID	1	1		48	17	3
ZAMORA				11	12	33
<b>CASTILLA Y LEON</b>	<b>1</b>	<b>1</b>		<b>182</b>	<b>140</b>	<b>40</b>
BARCELONA	4		3	437	190	55
GIRONA				21	29	7
LLEIDA				13	11	
TARRAGONA	1		1	37	40	6
<b>CATALUÑA</b>	<b>5</b>		<b>4</b>	<b>508</b>	<b>270</b>	<b>68</b>
ALICANTE/ALACANT	2		1	141	201	94
CASTELLON/CASTELLO				52	8	5
VALENCIA	1			280	85	31
<b>COM. VALENCIANA</b>	<b>3</b>		<b>1</b>	<b>473</b>	<b>294</b>	<b>130</b>
BADAJOS				45	161	
CACERES				14	54	1
<b>EXTREMADURA</b>				<b>59</b>	<b>215</b>	<b>1</b>
A CORUÑA			1	205	228	12
LUGO				29	40	
OURENSE				14	33	1
PONTEVEDRA				76	150	5
<b>GALICIA</b>			<b>1</b>	<b>324</b>	<b>451</b>	<b>18</b>
MADRID (COM. DE)			3	650	306	25
MURCIA (REGION DE)				115	113	47
<b>NAVARRA (COM. FORAL DE)</b>				<b>96</b>	<b>16</b>	<b>10</b>
ALAVA				52	33	4
GUIPUZCOA				112	19	6
VIZCAYA				183	14	8
<b>PAIS VASCO</b>				<b>347</b>	<b>66</b>	<b>18</b>
RIOJA (LA)				25	2	3
CEUTA						1
MELILLA					3	
<b>TOTAL</b>	<b>12</b>	<b>1</b>	<b>10</b>	<b>3.968</b>	<b>3.126</b>	<b>536</b>

### 33.2M PRÓRROGAS SEGÚN DURACIÓN DE LA PRÓRROGA POR COMUNIDADES AUTÓNOMAS Y PROVINCIAS. MES

MARZO 2009

	TOTAL	HASTA 3 MESES	> 3 A <= 6 MESES	> 6 A <= 12 MESES	> 12 A <= 18 MESES	> 18 A <= 24 MESES	MAS DE 24 MESES
ALMERIA	1.779	1.101	493	182	2	1	
CADIZ	3.008	1.960	778	265	5		
CORDOBA	1.682	946	518	209	7	2	
GRANADA	2.214	1.246	641	316	8	2	1
HUELVA	1.081	694	274	112	1		
JAEN	1.114	536	435	132	9	1	1
MALAGA	4.245	2.395	1.236	603	11		
SEVILLA	5.362	3.204	1.669	453	27	1	8
<b>ANDALUCIA</b>	<b>20.485</b>	<b>12.082</b>	<b>6.044</b>	<b>2.272</b>	<b>70</b>	<b>7</b>	<b>10</b>
HUESCA	392	150	172	70			
TERUEL	220	83	80	57			
ZARAGOZA	2.421	1.247	839	334		1	
<b>ARAGON</b>	<b>3.033</b>	<b>1.480</b>	<b>1.091</b>	<b>461</b>		<b>1</b>	
ASTURIAS (PRINCIPADO DE)	2.045	992	727	319	6	1	
BALEARS (ILLES)	2.624	1.263	904	439	17		1
LAS PALMAS	3.644	1.944	1.085	614	1		
STA. C. TENERIFE	3.341	1.554	1.152	628	6	1	
<b>CANARIAS</b>	<b>6.985</b>	<b>3.498</b>	<b>2.237</b>	<b>1.242</b>	<b>7</b>	<b>1</b>	
<b>CANTABRIA</b>	<b>1.424</b>	<b>924</b>	<b>344</b>	<b>154</b>	<b>1</b>	<b>1</b>	
ALBACETE	864	387	347	126	2	2	
CIUDAD REAL	776	345	280	144	5		2
CUENCA	423	247	120	53	2	1	
GUADALAJARA	1.510	1.291	151	68			
TOLEDO	1.385	791	388	201	2	2	1
<b>CASTILLA-LA MANCHA</b>	<b>4.958</b>	<b>3.061</b>	<b>1.286</b>	<b>592</b>	<b>11</b>	<b>5</b>	<b>3</b>
AVILA	225	138	54	32		1	
BURGOS	1.001	701	217	83			
LEON	908	297	468	139	4		
PALENCIA	698	522	137	39			
SALAMANCA	528	292	163	72	1		
SEGOVIA	450	288	110	50	2		
SORIA	169	77	62	28	2		
VALLADOLID	1.446	812	418	213	3		
ZAMORA	339	173	125	40	1		
<b>CASTILLA Y LEON</b>	<b>5.764</b>	<b>3.300</b>	<b>1.754</b>	<b>696</b>	<b>13</b>	<b>1</b>	
BARCELONA	13.173	4.831	5.978	2.317	28	14	5
GIRONA	1.590	629	633	321	2	5	
LLEIDA	1.047	459	387	197	3	1	
TARRAGONA	1.723	748	681	292	1	1	
<b>CATALUÑA</b>	<b>17.533</b>	<b>6.667</b>	<b>7.679</b>	<b>3.127</b>	<b>34</b>	<b>21</b>	<b>5</b>
ALICANTE/ALACANT	5.213	3.046	1.457	698	9	2	1
CASTELLON/CASTELLO	972	353	413	205	1		
VALENCIA	6.382	3.163	2.148	1.032	19	20	
<b>COM. VALENCIANA</b>	<b>12.567</b>	<b>6.562</b>	<b>4.018</b>	<b>1.935</b>	<b>29</b>	<b>22</b>	<b>1</b>
BADAJOS	887	404	368	110	3	2	
CACERES	426	164	186	69	4	3	
<b>EXTREMADURA</b>	<b>1.313</b>	<b>568</b>	<b>554</b>	<b>179</b>	<b>7</b>	<b>5</b>	
A CORUÑA	2.683	985	1.220	466	11	1	
LUGO	669	231	309	123	6		
OURENSE	492	174	230	85	3		
PONTEVEDRA	2.260	948	976	320	12	4	
<b>GALICIA</b>	<b>6.104</b>	<b>2.338</b>	<b>2.735</b>	<b>994</b>	<b>32</b>	<b>5</b>	
MADRID (COM. DE)	13.555	6.106	5.503	1.882	37	21	6
MURCIA (REGION DE)	4.042	2.195	1.274	562	7	4	
<b>NAVARRA (COM. FORAL DE)</b>	<b>1.755</b>	<b>1.296</b>	<b>333</b>	<b>123</b>	<b>3</b>		
ALAVA	1.022	636	293	89	4		
GUIPUZCOA	1.365	601	529	226	8		1
VIZCAYA	1.904	1.167	554	170	12	1	
<b>PAIS VASCO</b>	<b>4.291</b>	<b>2.404</b>	<b>1.376</b>	<b>485</b>	<b>24</b>	<b>1</b>	<b>1</b>
RIOJA (LA)	679	431	170	78			
CEUTA	121	65	34	22			
MELILLA	85	46	26	12	1		
<b>TOTAL</b>	<b>109.363</b>	<b>55.278</b>	<b>38.089</b>	<b>15.574</b>	<b>299</b>	<b>96</b>	<b>27</b>

### 33.3M PRÓRROGAS SEGÚN SEXO, EDAD Y SECTOR DE ACTIVIDAD ECONÓMICA POR COMUNIDADES AUTÓNOMAS Y PROVINCIAS. MES

MARZO 2009

	TOTAL	SEXO Y EDAD						SECTOR DE ACTIVIDAD ECONÓMICA			
		HOMBRES			MUJERES			AGRICUL-TURA	INDU-STRIA	CONSTRUC-CIÓN	SERVI-CIOS
		< 25 AÑOS	25-44 AÑOS	>=45 AÑOS	< 25 AÑOS	25-44 AÑOS	>=45 AÑOS				
ALMERIA	1.779	249	416	75	272	638	129	100	134	31	1.514
CADIZ	3.008	367	926	192	419	940	164	72	395	46	2.495
CÓRDOBA	1.682	277	430	112	288	476	99	105	260	34	1.283
GRANADA	2.214	297	675	156	326	676	84	37	227	53	1.897
HUELVA	1.081	169	358	92	99	295	68	9	197	23	852
JAEN	1.114	160	296	90	180	331	57	23	143	45	903
MÁLAGA	4.245	487	1.265	289	567	1.350	287	17	341	73	3.814
SEVILLA	5.362	684	1.653	382	808	1.586	249	65	572	84	4.641
<b>ANDALUCIA</b>	<b>20.485</b>	<b>2.690</b>	<b>6.019</b>	<b>1.388</b>	<b>2.959</b>	<b>6.292</b>	<b>1.137</b>	<b>428</b>	<b>2.269</b>	<b>389</b>	<b>17.399</b>
HUESCA	392	49	155	30	35	98	25	27	60	10	295
TERUEL	220	34	79	25	30	42	10	10	72	8	130
ZARAGOZA	2.421	300	775	136	280	768	162	29	280	26	2.086
ARAGON	3.033	383	1.009	191	345	908	197	66	412	44	2.511
ASTURIAS (PRINCIPADO DE)	2.045	242	571	112	259	711	150	11	258	49	1.727
BALEARS (ILLES)	2.624	311	823	183	326	809	172	25	273	56	2.270
LAS PALMAS	3.644	298	1.154	208	368	1.320	296	32	163	40	3.409
STA. C. TENERIFE	3.341	315	960	233	373	1.158	302	40	114	47	3.140
<b>CANARIAS</b>	<b>6.985</b>	<b>613</b>	<b>2.114</b>	<b>441</b>	<b>741</b>	<b>2.478</b>	<b>598</b>	<b>72</b>	<b>277</b>	<b>87</b>	<b>6.549</b>
<b>CANTABRIA</b>	<b>1.424</b>	<b>172</b>	<b>462</b>	<b>68</b>	<b>196</b>	<b>444</b>	<b>82</b>	<b>2</b>	<b>313</b>	<b>25</b>	<b>1.084</b>
ALBACETE	864	149	243	51	143	240	38	44	155	20	645
CIUDAD REAL	776	145	212	48	128	193	50	14	203	11	548
CUENCA	423	71	111	27	53	129	32	7	46	7	356
GUADALAJARA	1.510	202	501	58	156	535	58	5	48	8	1.449
TOLEDO	1.385	213	474	76	179	371	72	46	204	21	1.114
<b>CASTILLA-LA MANCHA</b>	<b>4.958</b>	<b>780</b>	<b>1.541</b>	<b>260</b>	<b>659</b>	<b>1.468</b>	<b>250</b>	<b>123</b>	<b>656</b>	<b>67</b>	<b>4.112</b>
ÁVILA	225	20	72	9	32	72	20	2	14	1	208
BURGOS	1.001	156	271	43	114	323	94	5	123	8	865
LEÓN	908	117	241	59	149	273	69	14	184	19	691
PALENCIA	698	112	233	17	77	227	32	3	300	4	391
SALAMANCA	528	101	150	38	81	130	28	9	105	8	406
SEGOVIA	450	87	121	24	60	136	22	19	35	8	388
SORIA	169	16	58	7	25	57	6	3	46	1	119
VALLADOLID	1.446	163	422	68	163	513	117	18	139	23	1.266
ZAMORA	339	51	65	21	42	134	26	6	24	3	306
<b>CASTILLA Y LEÓN</b>	<b>5.764</b>	<b>823</b>	<b>1.633</b>	<b>286</b>	<b>743</b>	<b>1.865</b>	<b>414</b>	<b>79</b>	<b>970</b>	<b>75</b>	<b>4.640</b>
BARCELONA	13.173	1.725	4.159	765	1.714	4.026	784	42	1.535	177	11.419
GIRONA	1.590	204	554	105	174	462	91	22	286	23	1.259
LLEIDA	1.047	97	385	59	120	330	56	22	147	22	856
TARRAGONA	1.723	217	573	136	205	490	102	29	251	33	1.410
<b>CATALUÑA</b>	<b>17.533</b>	<b>2.243</b>	<b>5.671</b>	<b>1.065</b>	<b>2.213</b>	<b>5.308</b>	<b>1.033</b>	<b>115</b>	<b>2.219</b>	<b>255</b>	<b>14.944</b>
ALICANTE/ALACANT	5.213	591	1.644	489	564	1.467	458	143	1.220	55	3.795
CASTELLON/CASTELLO	972	97	349	55	115	309	47	10	209	20	733
VALENCIA	6.382	663	2.047	470	728	2.011	463	67	958	133	5.224
<b>COM. VALENCIANA</b>	<b>12.567</b>	<b>1.351</b>	<b>4.040</b>	<b>1.014</b>	<b>1.407</b>	<b>3.787</b>	<b>968</b>	<b>220</b>	<b>2.387</b>	<b>208</b>	<b>9.752</b>
BADAJOS	887	191	215	46	152	233	50	18	119	33	717
CÁCERES	426	96	104	39	63	103	21	13	64	13	336
<b>EXTREMADURA</b>	<b>1.313</b>	<b>287</b>	<b>319</b>	<b>85</b>	<b>215</b>	<b>336</b>	<b>71</b>	<b>31</b>	<b>183</b>	<b>46</b>	<b>1.053</b>
A CORUÑA	2.683	365	666	165	377	934	176	11	326	60	2.286
LUGO	669	92	221	39	87	201	29	18	91	23	537
OURENSE	492	67	112	36	68	179	30	11	68	15	398
PONTEVEDRA	2.260	339	662	113	336	709	101	20	391	38	1.811
<b>GALICIA</b>	<b>6.104</b>	<b>863</b>	<b>1.661</b>	<b>353</b>	<b>868</b>	<b>2.023</b>	<b>336</b>	<b>60</b>	<b>876</b>	<b>136</b>	<b>5.032</b>
MADRID (COM. DE)	13.555	1.697	4.417	622	1.720	4.226	873	22	1.132	298	12.103
MURCIA (REGION DE)	4.042	511	1.387	241	531	1.180	192	548	530	78	2.886
NAVARRA (COM. FORAL DE)	1.755	271	704	87	156	454	83	14	197	14	1.530
ALAVA	1.022	159	341	41	122	294	65		130	11	881
GUIPUZCOA	1.365	173	437	65	184	424	82	2	273	21	1.069
VIZCAYA	1.904	225	682	102	216	581	98	6	273	24	1.601
PAIS VASCO	4.291	557	1.460	208	522	1.299	245	8	676	56	3.551
RIOJA (LA)	679	91	225	50	83	182	48	13	148	5	513
CEUTA	121	17	33	8	19	38	6		8		113
MELILLA	85	6	26	6	14	26	7		3	1	81
<b>TOTAL</b>	<b>109.363</b>	<b>13.908</b>	<b>34.115</b>	<b>6.668</b>	<b>13.976</b>	<b>33.834</b>	<b>6.862</b>	<b>1.837</b>	<b>13.787</b>	<b>1.889</b>	<b>91.850</b>

**34.1M CONTRATOS CONVERTIDOS EN INDEFINIDOS SEGÚN TIPO DE CONTRATO POR COMUNIDADES AUTÓNOMAS Y PROVINCIAS. AMBOS SEXOS. MES**

**MARZO 2009**

	TOTAL	OBRA O SERVICIO	EVENTUAL CIRCUNSTANCIAS DE LA PRODUCCIÓN	INTERINIDAD	TEMPORAL MINUSVÁLIDOS
ALMERIA	454	156	269	6	5
CADIZ	920	243	630	11	6
CORDOBA	473	182	249	8	6
GRANADA	702	248	400	3	1
HUELVA	323	155	156	2	1
JAEN	358	90	236	5	3
MALAGA	1.597	371	1.145	21	10
SEVILLA	1.768	541	1.092	26	11
<b>ANDALUCIA</b>	<b>6.595</b>	<b>1.986</b>	<b>4.177</b>	<b>82</b>	<b>43</b>
HUESCA	265	42	202	7	2
TERUEL	146	31	102	3	2
ZARAGOZA	1.432	284	1.058	25	10
<b>ARAGON</b>	<b>1.843</b>	<b>357</b>	<b>1.362</b>	<b>35</b>	<b>14</b>
ASTURIAS (PRINCIPADO DE)	963	171	689	15	8
BALEARS (ILLES)	1.273	181	1.039	21	5
LAS PALMAS	1.326	160	1.123	17	7
STA. C. TENERIFE	1.508	233	1.226	31	2
<b>CANARIAS</b>	<b>2.834</b>	<b>393</b>	<b>2.349</b>	<b>48</b>	<b>9</b>
<b>CANTABRIA</b>	<b>700</b>	<b>220</b>	<b>417</b>	<b>14</b>	<b>3</b>
ALBACETE	424	90	315	3	2
CIUDAD REAL	323	86	201	13	2
CUENCA	200	50	143	1	1
GUADALAJARA	223	42	171		
TOLEDO	617	147	411	22	5
<b>CASTILLA-LA MANCHA</b>	<b>1.787</b>	<b>415</b>	<b>1.241</b>	<b>39</b>	<b>10</b>
AVILA	88	23	59	2	
BURGOS	362	52	272	9	
LEON	497	65	399	5	5
PALENCIA	129	37	78	5	2
SALAMANCA	257	57	171	4	
SEGOVIA	144	24	107	7	
SORIA	101	18	78	3	1
VALLADOLID	570	126	406	7	5
ZAMORA	135	33	91	3	
<b>CASTILLA Y LEON</b>	<b>2.283</b>	<b>435</b>	<b>1.661</b>	<b>45</b>	<b>13</b>
BARCELONA	8.308	1.060	6.579	301	50
GIRONA	990	71	836	30	15
LLEIDA	664	81	541	17	5
TARRAGONA	1.002	156	798	19	3
<b>CATALUÑA</b>	<b>10.964</b>	<b>1.368</b>	<b>8.754</b>	<b>367</b>	<b>73</b>
ALICANTE/ALACANT	1.717	186	1.420	32	7
CASTELLON/CASTELLO	606	67	511	6	3
VALENCIA	2.641	401	2.059	38	23
<b>COM. VALENCIANA</b>	<b>4.964</b>	<b>654</b>	<b>3.990</b>	<b>76</b>	<b>33</b>
BADAJOS	351	125	199	7	3
CACERES	291	133	141	4	1
<b>EXTREMADURA</b>	<b>642</b>	<b>258</b>	<b>340</b>	<b>11</b>	<b>4</b>
A CORUÑA	1.294	373	795	17	7
LUGO	361	70	255	4	2
OURENSE	257	50	183	4	
PONTEVEDRA	972	182	696	23	7
<b>GALICIA</b>	<b>2.884</b>	<b>675</b>	<b>1.929</b>	<b>48</b>	<b>16</b>
MADRID (COM. DE)	8.375	1.702	5.987	185	37
MURCIA (REGION DE)	1.557	276	1.184	33	8
NAVARRA (COM. FORAL DE)	673	142	409	41	4
ALAVA	587	119	271	11	4
GUIPUZCOA	568	93	360	36	8
VIZCAYA	1.030	274	574	38	8
<b>PAIS VASCO</b>	<b>2.185</b>	<b>486</b>	<b>1.205</b>	<b>85</b>	<b>20</b>
RIOJA (LA)	274	35	212	13	
CEUTA	40	11	26	2	1
MELILLA	36	6	29	1	
EXTRANJERO	6	2	4		
<b>TOTAL</b>	<b>50.878</b>	<b>9.773</b>	<b>37.004</b>	<b>1.161</b>	<b>301</b>

**34.1M CONTRATOS CONVERTIDOS EN INDEFINIDOS SEGÚN TIPO DE CONTRATO POR COMUNIDADES AUTÓNOMAS Y PROVINCIAS. AMBOS SEXOS. MES (Continuación)**

**MARZO 2009**

	SUSTITUCIÓN JUBILACIÓN 64 AÑOS	PRÁCTICAS	RELEVO	FORMACIÓN	OTROS CONTRATOS
ALMERIA		12		6	
CADIZ		19	7	4	
CORDOBA		13	4	11	
GRANADA	1	30	3	15	1
HUELVA	2	2	3	2	
JAEN		8	4	11	1
MALAGA		23	4	23	
SEVILLA	1	59	25	13	
<b>ANDALUCIA</b>	<b>4</b>	<b>166</b>	<b>50</b>	<b>85</b>	<b>2</b>
HUESCA	1	4	5	2	
TERUEL		5	2	1	
ZARAGOZA	3	19	32	1	
<b>ARAGON</b>	<b>4</b>	<b>28</b>	<b>39</b>	<b>4</b>	
ASTURIAS (PRINCIPADO DE)	2	36	37	5	
<b>BALEARS (ILLES)</b>	<b>1</b>	<b>11</b>	<b>8</b>	<b>4</b>	<b>3</b>
LAS PALMAS	1	15	1	2	
STA. C. TENERIFE	1	14	1		
<b>CANARIAS</b>	<b>2</b>	<b>29</b>	<b>2</b>	<b>2</b>	
<b>CANTABRIA</b>		<b>20</b>	<b>18</b>	<b>8</b>	
ALBACETE		5	4	5	
CIUDAD REAL		10	2	9	
CUENCA			1	4	
GUADALAJARA		4	5	1	
TOLEDO	3	16	5	8	
<b>CASTILLA-LA MANCHA</b>	<b>3</b>	<b>35</b>	<b>17</b>	<b>27</b>	
AVILA	1	2		1	
BURGOS		12	15	1	1
LEON	2	14	3	4	
PALENCIA		5	1		1
SALAMANCA		11		14	
SEGOVIA	1	1	1	3	
SORIA			1		
VALLADOLID	2	18	4	2	
ZAMORA		7	1		
<b>CASTILLA Y LEON</b>	<b>6</b>	<b>70</b>	<b>26</b>	<b>25</b>	<b>2</b>
BARCELONA	3	134	146	32	3
GIRONA		10	25	3	
LLEIDA	1	7	3	9	
TARRAGONA		13	12	1	
<b>CATALUÑA</b>	<b>4</b>	<b>164</b>	<b>186</b>	<b>45</b>	<b>3</b>
ALICANTE/ALACANT		41	11	19	1
CASTELLON/CASTELLO		11	7	1	
VALENCIA	2	81	17	16	4
<b>COM. VALENCIANA</b>	<b>2</b>	<b>133</b>	<b>35</b>	<b>36</b>	<b>5</b>
BADAJOS		15		2	
CACERES		3		9	
<b>EXTREMADURA</b>		<b>18</b>		<b>11</b>	
A CORUÑA	2	72	13	14	1
LUGO		17	3	10	
OURENSE		7	2	11	
PONTEVEDRA	1	34	13	16	
<b>GALICIA</b>	<b>3</b>	<b>130</b>	<b>31</b>	<b>51</b>	<b>1</b>
MADRID (COM. DE)	10	319	93	42	
MURCIA (REGION DE)		36	2	18	
<b>NAVARRA (COM. FORAL DE)</b>		<b>27</b>	<b>46</b>	<b>3</b>	<b>1</b>
ALAVA		14	166	2	
GUIPUZCOA		28	40	2	1
VIZCAYA		77	53	2	4
<b>PAIS VASCO</b>		<b>119</b>	<b>259</b>	<b>6</b>	<b>5</b>
RIOJA (LA)		7	5	2	
CEUTA					
MELILLA					
EXTRANJERO					
<b>TOTAL</b>	<b>41</b>	<b>1.348</b>	<b>854</b>	<b>374</b>	<b>22</b>

**34.1.1M CONTRATOS CONVERTIDOS EN INDEFINIDOS SEGÚN TIPO DE CONTRATO POR COMUNIDADES AUTÓNOMAS Y PROVINCIAS. HOMBRES. MES**

**MARZO 2009**

	TOTAL	OBRA O SERVICIO	EVENTUAL CIRCUNSTANCIAS DE LA PRODUCCIÓN	INTERINIDAD	TEMPORAL MINUSVÁLIDOS
ALMERIA	246	102	129	2	2
CADIZ	489	164	295	6	4
CORDOBA	266	109	135	2	6
GRANADA	353	132	202		
HUELVA	149	65	73	2	1
JAEN	211	72	117	3	3
MALAGA	856	247	574	3	7
SEVILLA	953	333	550	6	8
<b>ANDALUCIA</b>	<b>3.523</b>	<b>1.224</b>	<b>2.075</b>	<b>24</b>	<b>31</b>
HUESCA	132	18	104	1	
TERUEL	86	19	60	1	1
ZARAGOZA	651	130	479	6	3
<b>ARAGON</b>	<b>869</b>	<b>167</b>	<b>643</b>	<b>8</b>	<b>4</b>
ASTURIAS (PRINCIPADO DE)	438	114	262	7	6
BALEARS (ILLES)	670	112	533	9	3
LAS PALMAS	672	84	567	10	4
STA. C. TENERIFE	733	105	609	11	2
<b>CANARIAS</b>	<b>1.405</b>	<b>189</b>	<b>1.176</b>	<b>21</b>	<b>6</b>
<b>CANTABRIA</b>	<b>340</b>	<b>120</b>	<b>191</b>	<b>2</b>	
ALBACETE	225	64	152		2
CIUDAD REAL	186	64	104	5	2
CUENCA	138	37	98		
GUADALAJARA	125	27	91		
TOLEDO	347	88	237	6	4
<b>CASTILLA-LA MANCHA</b>	<b>1.021</b>	<b>280</b>	<b>682</b>	<b>11</b>	<b>8</b>
AVILA	45	16	24	2	
BURGOS	201	34	146		
LEON	228	46	165	1	2
PALENCIA	76	31	41	1	1
SALAMANCA	147	34	95	1	
SEGOVIA	75	18	52		
SORIA	55	15	38		1
VALLADOLID	304	75	210	2	4
ZAMORA	85	27	50	1	
<b>CASTILLA Y LEON</b>	<b>1.216</b>	<b>296</b>	<b>821</b>	<b>8</b>	<b>8</b>
BARCELONA	4.134	620	3.211	84	30
GIRONA	522	42	434	5	11
LLEIDA	374	59	304	1	1
TARRAGONA	533	127	388	4	1
<b>CATALUÑA</b>	<b>5.563</b>	<b>848</b>	<b>4.337</b>	<b>94</b>	<b>43</b>
ALICANTE/ALACANT	861	117	700	6	6
CASTELLON/CASTELLO	313	34	264		3
VALENCIA	1.411	265	1.067	7	18
<b>COM. VALENCIANA</b>	<b>2.585</b>	<b>416</b>	<b>2.031</b>	<b>13</b>	<b>27</b>
BADAJOS	201	78	111	3	3
CACERES	180	95	75	1	1
<b>EXTREMADURA</b>	<b>381</b>	<b>173</b>	<b>186</b>	<b>4</b>	<b>4</b>
A CORUÑA	641	212	371	6	5
LUGO	204	56	132		
OURENSE	140	36	94		
PONTEVEDRA	506	126	329	5	6
<b>GALICIA</b>	<b>1.491</b>	<b>430</b>	<b>926</b>	<b>11</b>	<b>11</b>
MADRID (COM. DE)	4.407	1.005	3.045	60	22
MURCIA (REGION DE)	874	166	676	5	5
NAVARRA (COM. FORAL DE)	352	95	199	6	3
ALAVA	337	72	118	4	3
GUIPUZCOA	342	65	197	24	4
VIZCAYA	544	169	281	7	5
<b>PAIS VASCO</b>	<b>1.223</b>	<b>306</b>	<b>596</b>	<b>35</b>	<b>12</b>
RIOJA (LA)	151	23	117	1	
CEUTA	14	6	7	1	
MELILLA	19	5	14		
EXTRANJERO	2		2		
<b>TOTAL</b>	<b>26.544</b>	<b>5.975</b>	<b>18.519</b>	<b>320</b>	<b>193</b>

**34.1.1M CONTRATOS CONVERTIDOS EN INDEFINIDOS SEGÚN TIPO DE CONTRATO POR COMUNIDADES AUTÓNOMAS Y PROVINCIAS. HOMBRES. MES (Continuación)**

**MARZO 2009**

	SUSTITUCIÓN JUBILACIÓN 64 AÑOS	PRÁCTICAS	RELEVO	FORMACIÓN	OTROS CONTRATOS
ALMERIA		6			5
CADIZ		13	4		3
CORDOBA		5	4		5
GRANADA		10	2		7
HUELVA	2	2	3		1
JAEN		4	2		10
MALAGA		11	1		13
SEVILLA	1	29	18		8
<b>ANDALUCIA</b>	<b>3</b>	<b>80</b>	<b>34</b>		<b>52</b>
HUESCA	1	3	3		2
TERUEL		2	2		1
ZARAGOZA	2	11	19		1
<b>ARAGON</b>	<b>3</b>	<b>16</b>	<b>24</b>		<b>4</b>
ASTURIAS (PRINCIPADO DE)	1	14	32		2
BALEARS (ILLES)		4	5		2
LAS PALMAS	1	4			2
STA. C. TENERIFE	1	4	1		
<b>CANARIAS</b>	<b>2</b>	<b>8</b>	<b>1</b>		<b>2</b>
<b>CANTABRIA</b>		<b>8</b>	<b>15</b>		<b>4</b>
ALBACETE			4		3
CIUDAD REAL		4	2		5
CUENCA			1		2
GUADALAJARA		1	5		1
TOLEDO	2	2	3		5
<b>CASTILLA-LA MANCHA</b>	<b>2</b>	<b>7</b>	<b>15</b>		<b>16</b>
AVILA	1	2			
BURGOS		9	11		1
LEON	2	8	2		2
PALENCIA		1	1		
SALAMANCA		6			11
SEGOVIA	1	1	1		2
SORIA			1		
VALLADOLID	2	9	2		
ZAMORA		6	1		
<b>CASTILLA Y LEON</b>	<b>6</b>	<b>42</b>	<b>19</b>		<b>16</b>
BARCELONA	3	63	94		27
GIRONA		4	23		3
LLEIDA	1	1	2		5
TARRAGONA		5	8		
<b>CATALUÑA</b>	<b>4</b>	<b>73</b>	<b>127</b>		<b>35</b>
ALICANTE/ALACANT		14	10		8
CASTELLON/CASTELLO		6	5		1
VALENCIA	1	30	11		9
<b>COM. VALENCIANA</b>	<b>1</b>	<b>50</b>	<b>26</b>		<b>18</b>
BADAJOS		5			1
CACERES		1			7
<b>EXTREMADURA</b>		<b>6</b>			<b>8</b>
A CORUÑA	1	32	7		7
LUGO		6	2		8
OURENSE		5			5
PONTEVEDRA		19	10		11
<b>GALICIA</b>	<b>1</b>	<b>62</b>	<b>19</b>		<b>31</b>
MADRID (COM. DE)	9	169	63		34
MURCIA (REGION DE)		13	2		7
<b>NAVARRA (COM. FORAL DE)</b>		<b>13</b>	<b>34</b>		<b>2</b>
ALAVA		6	133		1
GUIPUZCOA		11	39		1
VIZCAYA		39	40		1
<b>PAIS VASCO</b>		<b>56</b>	<b>212</b>		<b>3</b>
RIOJA (LA)		6	4		
CEUTA					
MELILLA					
EXTRANJERO					
<b>TOTAL</b>	<b>32</b>	<b>627</b>	<b>632</b>	<b>236</b>	<b>10</b>



### 34.1.2M CONTRATOS CONVERTIDOS EN INDEFINIDOS SEGÚN TIPO DE CONTRATO POR COMUNIDADES AUTÓNOMAS Y PROVINCIAS. MUJERES. MES

MARZO 2009

	TOTAL	OBRA O SERVICIO	EVENTUAL CIRCUNSTANCIAS DE LA PRODUCCIÓN	INTERINIDAD	TEMPORAL MINUSVÁLIDOS
ALMERIA	208	54	140	4	3
CADIZ	431	79	335	5	2
CORDOBA	207	73	114	6	
GRANADA	349	116	198	3	1
HUELVA	174	90	83		
JAEN	147	18	119	2	
MALAGA	741	124	571	18	3
SEVILLA	815	208	542	20	3
<b>ANDALUCIA</b>	<b>3.072</b>	<b>762</b>	<b>2.102</b>	<b>58</b>	<b>12</b>
HUESCA	133	24	98	6	2
TERUEL	60	12	42	2	1
ZARAGOZA	781	154	579	19	7
<b>ARAGON</b>	<b>974</b>	<b>190</b>	<b>719</b>	<b>27</b>	<b>10</b>
ASTURIAS (PRINCIPADO DE)	525	57	427	8	2
BALEARS (ILLES)	603	69	506	12	2
LAS PALMAS	654	76	556	7	3
STA. C. TENERIFE	775	128	617	20	
<b>CANARIAS</b>	<b>1.429</b>	<b>204</b>	<b>1.173</b>	<b>27</b>	<b>3</b>
<b>CANTABRIA</b>	<b>360</b>	<b>100</b>	<b>226</b>	<b>12</b>	<b>3</b>
ALBACETE	199	26	163	3	
CIUDAD REAL	137	22	97	8	
CUENCA	62	13	45	1	1
GUADALAJARA	98	15	80		
TOLEDO	270	59	174	16	1
<b>CASTILLA-LA MANCHA</b>	<b>766</b>	<b>135</b>	<b>559</b>	<b>28</b>	<b>2</b>
AVILA	43	7	35		
BURGOS	161	18	126	9	
LEON	269	19	234	4	3
PALENCIA	53	6	37	4	1
SALAMANCA	110	23	76	3	
SEGOVIA	69	6	55	7	
SORIA	46	3	40	3	
VALLADOLID	266	51	196	5	1
ZAMORA	50	6	41	2	
<b>CASTILLA Y LEON</b>	<b>1.067</b>	<b>139</b>	<b>840</b>	<b>37</b>	<b>5</b>
BARCELONA	4.174	440	3.368	217	20
GIRONA	468	29	402	25	4
LLEIDA	290	22	237	16	4
TARRAGONA	469	29	410	15	2
<b>CATALUÑA</b>	<b>5.401</b>	<b>520</b>	<b>4.417</b>	<b>273</b>	<b>30</b>
ALICANTE/ALACANT	856	69	720	26	1
CASTELLON/CASTELLO	293	33	247	6	
VALENCIA	1.230	136	992	31	5
<b>COM. VALENCIANA</b>	<b>2.379</b>	<b>238</b>	<b>1.959</b>	<b>63</b>	<b>6</b>
BADAJOS	150	47	88	4	
CACERES	111	38	66	3	
<b>EXTREMADURA</b>	<b>261</b>	<b>85</b>	<b>154</b>	<b>7</b>	
A CORUÑA	653	161	424	11	2
LUGO	157	14	123	4	2
OURENSE	117	14	89	4	
PONTEVEDRA	466	56	367	18	1
<b>GALICIA</b>	<b>1.393</b>	<b>245</b>	<b>1.003</b>	<b>37</b>	<b>5</b>
MADRID (COM. DE)	3.968	697	2.942	125	15
MURCIA (REGION DE)	683	110	508	28	3
NAVARRA (COM. FORAL DE)	321	47	210	35	1
ALAVA	250	47	153	7	1
GUIPUZCOA	226	28	163	12	4
VIZCAYA	486	105	293	31	3
<b>PAIS VASCO</b>	<b>962</b>	<b>180</b>	<b>609</b>	<b>50</b>	<b>8</b>
RIOJA (LA)	123	12	95	12	
CEUTA	26	5	19	1	1
MELILLA	17	1	15	1	
EXTRANJERO	4	2	2		
<b>TOTAL</b>	<b>24.334</b>	<b>3.798</b>	<b>18.485</b>	<b>841</b>	<b>108</b>

**34.1.2M CONTRATOS CONVERTIDOS EN INDEFINIDOS SEGÚN TIPO DE CONTRATO POR COMUNIDADES AUTÓNOMAS Y PROVINCIAS. MUJERES. MES (Continuación)**

**MARZO 2009**

	SUSTITUCIÓN JUBILACIÓN 64 AÑOS	PRÁCTICAS	RELEVO	FORMACIÓN	OTROS CONTRATOS
ALMERIA		6		1	
CADIZ		6	3	1	
CORDOBA		8		6	
GRANADA	1	20	1	8	1
HUELVA				1	
JAEN		4	2	1	1
MALAGA		12	3	10	
SEVILLA		30	7	5	
<b>ANDALUCIA</b>	<b>1</b>	<b>86</b>	<b>16</b>	<b>33</b>	<b>2</b>
HUESCA		1	2		
TERUEL		3			
ZARAGOZA	1	8	13		
<b>ARAGON</b>	<b>1</b>	<b>12</b>	<b>15</b>		
ASTURIAS (PRINCIPADO DE)	1	22	5	3	
<b>BALEARS (ILLES)</b>	<b>1</b>	<b>7</b>	<b>3</b>	<b>2</b>	<b>1</b>
LAS PALMAS		11	1		
STA. C. TENERIFE		10			
<b>CANARIAS</b>		<b>21</b>	<b>1</b>		
<b>CANTABRIA</b>		<b>12</b>	<b>3</b>	<b>4</b>	
ALBACETE		5		2	
CIUDAD REAL		6		4	
CUENCA				2	
GUADALAJARA		3			
TOLEDO	1	14	2	3	
<b>CASTILLA-LA MANCHA</b>	<b>1</b>	<b>28</b>	<b>2</b>	<b>11</b>	
AVILA				1	
BURGOS		3	4		1
LEON		6	1	2	
PALENCIA		4			1
SALAMANCA		5		3	
SEGOVIA				1	
SORIA					
VALLADOLID		9	2	2	
ZAMORA		1			
<b>CASTILLA Y LEON</b>		<b>28</b>	<b>7</b>	<b>9</b>	<b>2</b>
BARCELONA		71	52	5	1
GIRONA		6	2		
LLEIDA		6	1	4	
TARRAGONA		8	4	1	
<b>CATALUÑA</b>		<b>91</b>	<b>59</b>	<b>10</b>	<b>1</b>
ALICANTE/ALACANT		27	1	11	1
CASTELLON/CASTELLO		5	2		
VALENCIA	1	51	6	7	1
<b>COM. VALENCIANA</b>	<b>1</b>	<b>83</b>	<b>9</b>	<b>18</b>	<b>2</b>
BADAJOZ		10		1	
CACERES		2		2	
<b>EXTREMADURA</b>		<b>12</b>		<b>3</b>	
A CORUÑA	1	40	6	7	1
LUGO		11	1	2	
OURENSE		2	2	6	
PONTEVEDRA	1	15	3	5	
<b>GALICIA</b>	<b>2</b>	<b>68</b>	<b>12</b>	<b>20</b>	<b>1</b>
MADRID (COM. DE)	1	150	30	8	
MURCIA (REGION DE)		23		11	
<b>NAVARRA (COM. FORAL DE)</b>		<b>14</b>	<b>12</b>	<b>1</b>	<b>1</b>
ALAVA		8	33	1	
GUIPUZCOA		17	1	1	
VIZCAYA		38	13	1	2
<b>PAIS VASCO</b>		<b>63</b>	<b>47</b>	<b>3</b>	<b>2</b>
RIOJA (LA)		1	1	2	
CEUTA					
MELILLA					
EXTRANJERO					
<b>TOTAL</b>	<b>9</b>	<b>721</b>	<b>222</b>	<b>138</b>	<b>12</b>

**34.2M TOTAL CONTRATOS CONVERTIDOS EN INDEFINIDOS SEGÚN SEXO Y TIPO DE JORNADA POR COMUNIDADES AUTÓNOMAS Y PROVINCIAS. MES**

**MARZO 2009**

	AMBOS SEXOS			HOMBRES			MUJERES			
	TOTAL	JORNADA PARCIAL	JORNADA COMPLETA	FIJOS DISCONTINUOS	JORNADA PARCIAL	JORNADA COMPLETA	FIJOS DISCONTINUOS	JORNADA PARCIAL	JORNADA COMPLETA	FIJOS DISCONTINUOS
ALMERIA	454	105	306	43	35	176	35	70	130	8
CADIZ	920	306	596	18	104	376	9	202	220	9
CORDOBA	473	148	324	1	41	225		107	99	1
GRANADA	702	216	451	35	60	287	6	156	164	29
HUELVA	323	86	224	13	19	122	8	67	102	5
JAEN	358	82	275	1	24	186	1	58	89	
MALAGA	1.597	461	1.096	40	163	676	17	298	420	23
SEVILLA	1.768	390	1.336	42	113	821	19	277	515	23
<b>ANDALUCIA</b>	<b>6.595</b>	<b>1.794</b>	<b>4.608</b>	<b>193</b>	<b>559</b>	<b>2.869</b>	<b>95</b>	<b>1.235</b>	<b>1.739</b>	<b>98</b>
HUESCA	265	66	189	10	10	121	1	56	68	9
TERUEL	146	27	118	1	6	80		21	38	1
ZARAGOZA	1.432	293	1.082	57	72	576	3	221	506	54
<b>ARAGON</b>	<b>1.843</b>	<b>386</b>	<b>1.389</b>	<b>68</b>	<b>88</b>	<b>777</b>	<b>4</b>	<b>298</b>	<b>612</b>	<b>64</b>
ASTURIAS (PRINCIPADO DE)	963	227	725	11	38	400		189	325	11
BALEARS (ILLES)	1.273	302	875	96	120	500	50	182	375	46
LAS PALMAS	1.326	378	912	36	148	510	14	230	402	22
STA. C. TENERIFE	1.508	346	1.052	110	107	597	29	239	455	81
<b>CANARIAS</b>	<b>2.834</b>	<b>724</b>	<b>1.964</b>	<b>146</b>	<b>255</b>	<b>1.107</b>	<b>43</b>	<b>469</b>	<b>857</b>	<b>103</b>
<b>CANTABRIA</b>	<b>700</b>	<b>168</b>	<b>527</b>	<b>5</b>	<b>30</b>	<b>306</b>	<b>4</b>	<b>138</b>	<b>221</b>	<b>1</b>
ALBACETE	424	102	306	16	23	192	10	79	114	6
CIUDAD REAL	323	54	269		14	172		40	97	
CUENCA	200	28	160	12	16	114	8	12	46	4
GUADALAJARA	223	52	169	2	21	103	1	31	66	1
TOLEDO	617	116	489	12	32	312	3	84	177	9
<b>CASTILLA-LA MANCHA</b>	<b>1.787</b>	<b>352</b>	<b>1.393</b>	<b>42</b>	<b>106</b>	<b>893</b>	<b>22</b>	<b>246</b>	<b>500</b>	<b>20</b>
AVILA	88	24	63	1	6	39		18	24	1
BURGOS	362	70	289	3	24	176	1	46	113	2
LEON	497	134	363		29	199		105	164	
PALENCIA	129	19	110		4	72		15	38	
SALAMANCA	257	66	177	14	18	116	13	48	61	1
SEGOVIA	144	23	121		6	69		17	52	
SORIA	101	15	85	1	1	53	1	14	32	
VALLADOLID	570	120	450		36	268		84	182	
ZAMORA	135	25	110		9	76		16	34	
<b>CASTILLA Y LEON</b>	<b>2.283</b>	<b>496</b>	<b>1.768</b>	<b>19</b>	<b>133</b>	<b>1.008</b>	<b>15</b>	<b>363</b>	<b>700</b>	<b>4</b>
BARCELONA	8.308	2.114	6.027	167	687	3.425	22	1.427	2.602	145
GIRONA	990	247	727	16	77	436	9	170	291	7
LLEIDA	664	125	530	9	28	341	5	97	189	4
TARRAGONA	1.002	219	762	21	52	469	12	167	293	9
<b>CATALUÑA</b>	<b>10.964</b>	<b>2.705</b>	<b>8.046</b>	<b>213</b>	<b>844</b>	<b>4.671</b>	<b>48</b>	<b>1.861</b>	<b>3.375</b>	<b>165</b>
ALICANTE/ALACANT	1.717	514	1.118	85	172	643	46	342	475	39
CASTELLON/CASTELLO	606	145	443	18	36	275	2	109	168	16
VALENCIA	2.641	586	2.007	48	151	1.230	30	435	777	18
<b>COM. VALENCIANA</b>	<b>4.964</b>	<b>1.245</b>	<b>3.568</b>	<b>151</b>	<b>359</b>	<b>2.148</b>	<b>78</b>	<b>886</b>	<b>1.420</b>	<b>73</b>
BADAJOS	351	52	299		10	191		42	108	
CACERES	291	65	222	4	15	162	3	50	60	1
<b>EXTREMADURA</b>	<b>642</b>	<b>117</b>	<b>521</b>	<b>4</b>	<b>25</b>	<b>353</b>	<b>3</b>	<b>92</b>	<b>168</b>	<b>1</b>
A CORUÑA	1.294	291	988	15	74	563	4	217	425	11
LUGO	361	57	296	8	13	190	1	44	106	7
OURENSE	257	48	207	2	9	131		39	76	2
PONTEVEDRA	972	215	746	11	37	468	1	178	278	10
<b>GALICIA</b>	<b>2.884</b>	<b>611</b>	<b>2.237</b>	<b>36</b>	<b>133</b>	<b>1.352</b>	<b>6</b>	<b>478</b>	<b>885</b>	<b>30</b>
MADRID (COM. DE)	8.375	1.754	6.577	44	613	3.766	28	1.141	2.811	16
MURCIA (REGION DE)	1.557	372	1.112	73	130	695	49	242	417	24
NAVARRA (COM. FORAL DE)	673	163	502	8	41	307	4	122	195	4
ALAVA	587	85	501	1	14	323		71	178	1
GUIPUZCOA	568	109	459		28	314		81	145	
VIZCAYA	1.030	194	819	17	60	483	1	134	336	16
<b>PAIS VASCO</b>	<b>2.185</b>	<b>388</b>	<b>1.779</b>	<b>18</b>	<b>102</b>	<b>1.120</b>	<b>1</b>	<b>286</b>	<b>659</b>	<b>17</b>
RIOJA (LA)	274	76	195	3	20	128	3	56	67	
CEUTA	40	17	23		2	12		15	11	
MELILLA	36	19	17		7	12		12	5	
EXTRANJERO	6	1	5		1	1			4	
<b>TOTAL</b>	<b>50.878</b>	<b>11.917</b>	<b>37.831</b>	<b>1.130</b>	<b>3.606</b>	<b>22.485</b>	<b>453</b>	<b>8.311</b>	<b>15.346</b>	<b>677</b>

**34.3M TOTAL CONTRATOS CONVERTIDOS EN INDEFINIDOS SEGÚN GRUPO PRINCIPAL DE OCUPACIÓN DEL PUESTO POR COMUNIDADES AUTÓNOMAS Y PROVINCIAS. MES**

**MARZO 2009**

	TOTAL	A. DIR.ADM. PUB.Y EMP >=10 AS.	B. GER. EMPR. >10 ASAL.	C. GER. EMP. SIN ASAL.	D. TIT.SEG.Y TER.CICLO UNIV.	E. TIT.PRIMER CICLO UNIV.	F. TEC.Y PROF. DE APOYO	G. EMPL. DE TIPO ADM.	H. TRAB.SERV. REST.Y PERS.	J. TR.SER. PROT. Y SEG.
ALMERIA	454				16	10	44	68	75	
CADIZ	920	7			21	21	99	134	158	7
CORDOBA	473	1	1		15	15	62	71	81	1
GRANADA	702	3	2		28	12	83	101	115	10
HUELVA	323	1			15	7	42	43	66	
JAEN	358	3	1		11	7	34	52	45	2
MALAGA	1.597	9			43	43	181	234	335	17
SEVILLA	1.768	15	2		87	65	273	241	223	11
<b>ANDALUCIA</b>	<b>6.595</b>	<b>39</b>	<b>6</b>		<b>236</b>	<b>180</b>	<b>818</b>	<b>944</b>	<b>1.098</b>	<b>48</b>
HUESCA	265	2			2	5	22	31	58	2
TERUEL	146				1	1	8	18	21	2
ZARAGOZA	1.432	9	1		43	37	134	189	314	9
<b>ARAGON</b>	<b>1.843</b>	<b>11</b>	<b>1</b>		<b>46</b>	<b>43</b>	<b>164</b>	<b>238</b>	<b>393</b>	<b>13</b>
ASTURIAS (PRINCIPADO DE)	963	1	1		22	36	80	96	241	12
<b>BALEARS (ILLES)</b>	<b>1.273</b>	<b>8</b>	<b>1</b>	<b>1</b>	<b>27</b>	<b>27</b>	<b>139</b>	<b>207</b>	<b>258</b>	<b>12</b>
LAS PALMAS	1.326	7			33	18	143	199	253	12
STA. C. TENERIFE	1.508	4			30	13	167	185	270	10
<b>CANARIAS</b>	<b>2.834</b>	<b>11</b>	<b>3</b>		<b>63</b>	<b>31</b>	<b>310</b>	<b>384</b>	<b>523</b>	<b>22</b>
<b>CANTABRIA</b>	<b>700</b>	<b>2</b>	<b>1</b>		<b>27</b>	<b>11</b>	<b>65</b>	<b>67</b>	<b>119</b>	<b>6</b>
ALBACETE	424				8	11	33	45	56	
CIUDAD REAL	323	2			6	13	33	23	55	2
CUENCA	200				4	6	19	19	18	
GUADALAJARA	223	2			6	1	11	24	34	
TOLEDO	617	3			15	16	51	83	102	1
<b>CASTILLA-LA MANCHA</b>	<b>1.787</b>	<b>7</b>			<b>39</b>	<b>47</b>	<b>147</b>	<b>194</b>	<b>265</b>	<b>3</b>
AVILA	88	1			1		4	10	14	
BURGOS	362	1	1		7	10	31	33	65	4
LEON	497	1	1		17	16	28	85	111	2
PALENCIA	129	1			2	4	12	12	21	
SALAMANCA	257	2			7	3	13	26	50	
SEGOVIA	144				5	3	7	10	33	4
SORIA	101				1	1	6	11	16	
VALLADOLID	570	4	1		26	8	62	58	88	10
ZAMORA	135				2	6	13	12	23	
<b>CASTILLA Y LEON</b>	<b>2.283</b>	<b>10</b>	<b>3</b>		<b>68</b>	<b>51</b>	<b>176</b>	<b>257</b>	<b>421</b>	<b>20</b>
BARCELONA	8.308	43	2	1	303	224	1.328	1.381	1.014	48
GIRONA	990	2	1		13	21	100	87	158	3
LLEIDA	664	1	1		23	18	59	65	78	1
TARRAGONA	1.002	4			30	16	98	127	140	7
<b>CATALUÑA</b>	<b>10.964</b>	<b>50</b>	<b>4</b>	<b>1</b>	<b>369</b>	<b>279</b>	<b>1.585</b>	<b>1.660</b>	<b>1.390</b>	<b>59</b>
ALICANTE/ALACANT	1.717	6			39	39	184	315	276	10
CASTELLON/CASTELLO	606	8			20	9	58	87	72	4
VALENCIA	2.641	19		1	120	78	354	343	361	16
<b>COM. VALENCIANA</b>	<b>4.964</b>	<b>33</b>		<b>1</b>	<b>179</b>	<b>126</b>	<b>596</b>	<b>745</b>	<b>709</b>	<b>30</b>
BADAJOS	351	3			19	9	29	50	52	
CACERES	291	1			9	7	16	29	55	2
<b>EXTREMADURA</b>	<b>642</b>	<b>4</b>			<b>28</b>	<b>16</b>	<b>45</b>	<b>79</b>	<b>107</b>	<b>2</b>
A CORUÑA	1.294	3			52	44	141	168	217	3
LUGO	361	1			12	5	22	26	75	
OURENSE	257		1		8	5	23	26	48	
PONTEVEDRA	972	2			34	25	87	120	141	8
<b>GALICIA</b>	<b>2.884</b>	<b>6</b>	<b>1</b>		<b>106</b>	<b>79</b>	<b>273</b>	<b>340</b>	<b>481</b>	<b>11</b>
MADRID (COM. DE)	8.375	36	1	1	546	229	1.035	1.656	1.159	32
MURCIA (REGION DE)	1.557	5	3		52	38	158	204	228	10
<b>NAVARRA (COM. FORAL DE)</b>	<b>673</b>	<b>6</b>			<b>28</b>	<b>20</b>	<b>58</b>	<b>81</b>	<b>93</b>	<b>9</b>
ALAVA	587	4			22	12	74	53	63	2
GUIPUZCOA	568	2	1		29	17	73	59	72	6
VIZCAYA	1.030	1			72	31	171	123	155	7
<b>PAIS VASCO</b>	<b>2.185</b>	<b>7</b>	<b>1</b>		<b>123</b>	<b>60</b>	<b>318</b>	<b>235</b>	<b>290</b>	<b>15</b>
RIOJA (LA)	274				3	6	32	33	33	3
CEUTA	48						4	9	8	2
MELILLA	36						5	2	5	
EXTRANJERO	6	1			1		2			
<b>TOTAL</b>	<b>50.878</b>	<b>237</b>	<b>26</b>	<b>4</b>	<b>1.963</b>	<b>1.279</b>	<b>6.010</b>	<b>7.431</b>	<b>7.821</b>	<b>309</b>

**34.3M TOTAL CONTRATOS CONVERTIDOS EN INDEFINIDOS SEGÚN GRUPO PRINCIPAL DE OCUPACIÓN DEL PUESTO POR COMUNIDADES AUTÓNOMAS Y PROVINCIAS. MES (Continuación)**

**MARZO 2009**

	K. DEP. COMER. Y ASIMIL.	L. TR. C. AGR. Y PESCA	M. TR. C. CONST. EXC. MAQ	N. TR. C. IND. Y ASIMIL.	P. TR. C. AR. GR. TEX, ETC.	Q. OP. MAQ. FIJ. MONT. Y ENS.	R. COND. Y OP. MAQ. MOVIL	S. TR. N/C SER. EXC. TTES.	T. PEONES	U. FUERZAS ARMADAS
ALMERIA	63	8	14	12	3	6	46	34	54	1
CADIZ	119	2	54	65	20	17	56	85	55	
CORDOBA	49	1	52	13	6	8	39	19	39	
GRANADA	78		45	29	11	8	37	98	42	
HUELVA	59	6	14	4	3	22	15	17	9	
JAEN	48	2	38	9	9	7	30	27	33	
MALAGA	189	13	124	34	19	12	97	170	77	
SEVILLA	219	5	132	62	18	23	112	128	151	1
<b>ANDALUCIA</b>	<b>824</b>	<b>37</b>	<b>473</b>	<b>228</b>	<b>89</b>	<b>103</b>	<b>432</b>	<b>578</b>	<b>460</b>	<b>2</b>
HUESCA	32	3	13	8	3	11	26	26	21	
TERUEL	10	3	16	6	7	6	16	9	22	
ZARAGOZA	137	13	76	47	21	58	87	128	128	1
<b>ARAGON</b>	<b>179</b>	<b>19</b>	<b>105</b>	<b>61</b>	<b>31</b>	<b>75</b>	<b>129</b>	<b>163</b>	<b>171</b>	<b>1</b>
ASTURIAS (PRINCIPADO DE)	147	1	34	45	14	15	66	75	76	1
<b>BALEARIS (ILLES)</b>	<b>112</b>	<b>15</b>	<b>91</b>	<b>49</b>	<b>29</b>	<b>24</b>	<b>51</b>	<b>149</b>	<b>72</b>	<b>1</b>
LAS PALMAS	204	7	51	21	10	15	107	134	112	
STA. C. TENERIFE	249	5	65	22	15	13	99	203	155	
<b>CANARIAS</b>	<b>453</b>	<b>12</b>	<b>116</b>	<b>43</b>	<b>25</b>	<b>28</b>	<b>206</b>	<b>337</b>	<b>267</b>	
<b>CANTABRIA</b>	<b>59</b>		<b>58</b>	<b>29</b>	<b>7</b>	<b>9</b>	<b>62</b>	<b>120</b>	<b>58</b>	
ALBACETE	73	10	39	13	8	20	33	30	45	
CIUDAD REAL	33	3	43	12	6	24	20	29	19	
CUENCA	11	5	15	6	3	4	39	15	36	
GUADALAJARA	24	2	19	13	2	6	12	18	49	
TOLEDO	43	9	49	19	16	25	45	60	80	
<b>CASTILLA-LA MANCHA</b>	<b>184</b>	<b>29</b>	<b>165</b>	<b>63</b>	<b>35</b>	<b>79</b>	<b>149</b>	<b>152</b>	<b>229</b>	
AVILA	15		11	1	3	1	4	9	14	
BURGOS	29	5	32	15	6	22	30	25	46	
LEON	51	3	18	31	6	13	37	35	42	
PALENCIA	6	2	2	5	2	23	19	7	11	
SALAMANCA	33	1	19	12	10	2	24	15	40	
SEGOVIA	15	8	12	3	4	2	1	6	31	
SORIA	7		8	2	2	1	13	13	20	
VALLADOLID	66	1	42	20	7	9	34	36	98	
ZAMORA	14		6	7	1	1	9	13	28	
<b>CASTILLA Y LEON</b>	<b>236</b>	<b>20</b>	<b>150</b>	<b>96</b>	<b>41</b>	<b>74</b>	<b>171</b>	<b>159</b>	<b>330</b>	
BARCELONA	966	35	335	266	125	253	345	821	815	3
GIRONA	165	9	40	33	27	43	62	84	142	
LLEIDA	69	14	39	25	14	10	63	59	125	
TARRAGONA	136	12	80	43	8	35	80	68	118	
<b>CATALUÑA</b>	<b>1.336</b>	<b>70</b>	<b>494</b>	<b>367</b>	<b>174</b>	<b>341</b>	<b>550</b>	<b>1.032</b>	<b>1.200</b>	<b>3</b>
ALICANTE/ALACANT	270	19	107	36	38	50	84	120	124	
CASTELLON/CASTELLO	73	10	48	21	16	41	40	36	63	
VALENCIA	243	24	248	99	37	85	178	213	222	
<b>COM. VALENCIANA</b>	<b>586</b>	<b>53</b>	<b>403</b>	<b>156</b>	<b>91</b>	<b>176</b>	<b>302</b>	<b>369</b>	<b>409</b>	
BADAJOS	28		39	8	10	5	35	26	34	4
CACERES	30	9	36	9	4	10	19	20	35	
<b>EXTREMADURA</b>	<b>58</b>	<b>9</b>	<b>75</b>	<b>17</b>	<b>14</b>	<b>15</b>	<b>54</b>	<b>46</b>	<b>69</b>	<b>4</b>
A CORUÑA	130	7	116	40	18	39	110	90	116	
LUGO	44	12	30	14	9	10	36	10	55	
OURENSE	30	2	25	10	4	6	27	18	24	
PONTEVEDRA	121	7	91	52	24	17	71	66	106	
<b>GALICIA</b>	<b>325</b>	<b>28</b>	<b>262</b>	<b>116</b>	<b>55</b>	<b>72</b>	<b>244</b>	<b>184</b>	<b>301</b>	
MADRID (COM. DE)	887	35	384	304	62	151	394	773	688	2
MURCIA (REGION DE)	188	13	142	68	34	28	134	87	165	
<b>NAVARRA (COM. FORAL DE)</b>	<b>66</b>	<b>6</b>	<b>37</b>	<b>31</b>	<b>6</b>	<b>12</b>	<b>43</b>	<b>75</b>	<b>102</b>	
ALAVA	35		29	31	4	27	16	37	178	
GUIPUZCOA	58	2	40	20	8	20	65	24	72	
VIZCAYA	112	4	60	57	6	36	46	52	97	
<b>PAIS VASCO</b>	<b>205</b>	<b>6</b>	<b>129</b>	<b>108</b>	<b>18</b>	<b>83</b>	<b>127</b>	<b>113</b>	<b>347</b>	
RIOJA (LA)	31	2	20	13	1	8	13	24	52	
CEUTA	9			1	1		1	3	2	
MELILLA	10						2	8	4	
EXTRANJERO	1							1		
<b>TOTAL</b>	<b>5.896</b>	<b>355</b>	<b>3.138</b>	<b>1.795</b>	<b>727</b>	<b>1.293</b>	<b>3.130</b>	<b>4.448</b>	<b>5.002</b>	<b>14</b>

**34.4M TOTAL CONTRATOS CONVERTIDOS EN INDEFINIDOS SEGÚN SECCIÓN DE ACTIVIDAD ECONÓMICA POR COMUNIDADES AUTÓNOMAS Y PROVINCIAS. MES**

**MARZO 2009**

	TOTAL	A. AGRIC. GANAD. SILV. Y PESCA	B. INDUSTRIAS EXTRACTIVAS	C. INDUSTRIA MANUFACT.	D. SUMN. ELECT. GAS Y A.A.	E. SUM. AGUA, RES Y DESC.	F. CONS-TRUCCIÓN	G. COMERCIO, REP. VEHIC.
ALMERIA	454	20	1	28	3	3	37	129
CADIZ	920	3		116	1	10	81	230
CORDOBA	473	9	1	61	2	3	76	109
GRANADA	702	2	2	49	1	9	74	163
HUELVA	323	7	24	22			16	95
JAEN	358	6	1	33	1	10	64	99
MALAGA	1.597	9	1	86	1	4	192	360
SEVILLA	1.768	14	2	204	1	20	155	482
<b>ANDALUCIA</b>	<b>6.595</b>	<b>70</b>	<b>32</b>	<b>599</b>	<b>10</b>	<b>59</b>	<b>695</b>	<b>1.667</b>
HUESCA	265	9	1	37			23	58
TERUEL	146	9		26		1	32	18
ZARAGOZA	1.432	22	1	202	5	7	150	274
ARAGON	1.843	40	2	265	5	8	205	350
ASTURIAS (PRINCIPADO DE)	963	7	3	141		2	71	218
BALEARS (ILLES)	1.273	7	1	81	3	15	157	246
LAS PALMAS	1.326	21		62	1	10	81	359
STA. C. TENERIFE	1.508	30		60	1	5	137	458
<b>CANARIAS</b>	<b>2.834</b>	<b>51</b>		<b>122</b>	<b>2</b>	<b>15</b>	<b>218</b>	<b>817</b>
CANTABRIA	700	4		69		3	104	125
ALBACETE	424	30		55		7	52	110
CIUDAD REAL	323	6		57	1		57	72
CUENCA	200	27		11	1	1	27	35
GUADALAJARA	223	12	1	19	3		21	57
TOLEDO	617	25	1	104	1	8	74	112
<b>CASTILLA-LA MANCHA</b>	<b>1.787</b>	<b>100</b>	<b>2</b>	<b>246</b>	<b>6</b>	<b>16</b>	<b>231</b>	<b>386</b>
AVILA	88	2		7		1	16	20
BURGOS	362	7	2	59		5	59	70
LEON	497	7	6	65		3	39	93
PALENCIA	129	1		39			8	18
SALAMANCA	257	5		43		9	33	54
SEGOVIA	144	12		15		1	26	30
SORIA	101	4		14	1		22	18
VALLADOLID	570	15	1	76	1	5	64	132
ZAMORA	135	4	1	18			20	29
<b>CASTILLA Y LEON</b>	<b>2.283</b>	<b>57</b>	<b>10</b>	<b>336</b>	<b>2</b>	<b>24</b>	<b>287</b>	<b>464</b>
BARCELONA	8.308	32	4	1.024	1	124	738	1.996
GIRONA	990	12		188		5	110	248
LLEIDA	664	33	2	117	3	6	82	145
TARRAGONA	1.002	26	1	112		6	172	220
<b>CATALUÑA</b>	<b>10.964</b>	<b>103</b>	<b>7</b>	<b>1.441</b>	<b>6</b>	<b>141</b>	<b>1.102</b>	<b>2.609</b>
ALICANTE/ALACANT	1.717	15	4	171	2	3	172	484
CASTELLON/CASTELLO	606	6	2	133		5	69	163
VALENCIA	2.641	29	2	345	2	18	364	634
<b>COM. VALENCIANA</b>	<b>4.964</b>	<b>50</b>	<b>8</b>	<b>649</b>	<b>4</b>	<b>26</b>	<b>605</b>	<b>1.281</b>
BADAJOS	351	12	3	38	1	3	62	73
CACERES	291	16		50		1	66	36
<b>EXTREMADURA</b>	<b>642</b>	<b>28</b>	<b>3</b>	<b>88</b>	<b>1</b>	<b>4</b>	<b>128</b>	<b>109</b>
A CORUÑA	1.294	13	3	157		3	177	282
LUGO	361	22		40			55	93
OURENSE	257	3		37	1	3	28	68
PONTEVEDRA	972	17	2	152		2	129	267
<b>GALICIA</b>	<b>2.884</b>	<b>55</b>	<b>5</b>	<b>386</b>	<b>1</b>	<b>8</b>	<b>389</b>	<b>710</b>
MADRID (COM. DE)	8.375	16	5	720	13	31	679	2.020
MURCIA (REGION DE)	1.557	87	2	167	1	3	223	387
NAVARRA (COM. FORAL DE)	673	12	1	114		1	84	134
ALAVA	587			240		1	64	80
GUIPUZCOA	568	1		116		1	52	138
VIZCAYA	1.030	5		173		4	132	204
<b>PAIS VASCO</b>	<b>2.185</b>	<b>6</b>		<b>529</b>		<b>6</b>	<b>248</b>	<b>422</b>
RIOJA (LA)	274	6		40		2	41	61
CEUTA	40			1			2	11
MELILLA	36			1			5	14
EXTRANJERO	6						2	2
<b>TOTAL</b>	<b>50.878</b>	<b>699</b>	<b>81</b>	<b>5.995</b>	<b>54</b>	<b>364</b>	<b>5.476</b>	<b>12.033</b>

**34.4M TOTAL CONTRATOS CONVERTIDOS EN INDEFINIDOS SEGÚN SECCIÓN DE ACTIVIDAD ECONÓMICA POR COMUNIDADES AUTÓNOMAS Y PROVINCIAS. MES (Continuación)**

**MARZO 2009**

	H. TRANSP. ALMACENT.	I. HOSTELERÍA	J. INFORMAC. COMUNICAC.	K. FINANCIERAS Y SEGUROS	L. ACTIVIDADES INMOBILIAR.	M. ACTIV. PROF. CIENT. Y TEC.	N. ACTIV. ADMIN. Y SERV. AUX.
ALMERIA	37	69	2	5	2	36	39
CADIZ	49	126	14	13	6	39	57
CORDOBA	23	51	2	4	4	31	17
GRANADA	21	109	13	3	4	52	81
HUELVA	14	30	2	2	1	25	11
JAEN	13	34	2	3	1	23	12
MALAGA	71	306	20	19	22	86	150
SEVILLA	79	186	64	12	6	154	129
<b>ANDALUCIA</b>	<b>307</b>	<b>911</b>	<b>119</b>	<b>61</b>	<b>46</b>	<b>446</b>	<b>496</b>
HUESCA	15	52	3	4	1	4	16
TERUEL	11	19	2	5		6	5
ZARAGOZA	90	307	16	21	5	52	99
<b>ARAGON</b>	<b>116</b>	<b>378</b>	<b>21</b>	<b>30</b>	<b>6</b>	<b>62</b>	<b>120</b>
ASTURIAS (PRINCIPADO DE)	49	239	25	7	1	36	42
BALEARS (ILLES)	41	230	32	9	7	64	145
LAS PALMAS	110	232	29	12	12	45	114
STA. C. TENERIFE	70	297	21	8	10	54	145
<b>CANARIAS</b>	<b>180</b>	<b>529</b>	<b>50</b>	<b>20</b>	<b>22</b>	<b>99</b>	<b>259</b>
<b>CANTABRIA</b>	<b>57</b>	<b>96</b>	<b>5</b>	<b>5</b>	<b>1</b>	<b>107</b>	<b>40</b>
ALBACETE	22	59	4	1		25	21
CIUDAD REAL	10	38	2	1		10	25
CUENCA	24	31	3	2	1	6	3
GUADALAJARA	27	25	2	1		7	15
TOLEDO	22	79	2	14		24	23
<b>CASTILLA-LA MANCHA</b>	<b>105</b>	<b>232</b>	<b>13</b>	<b>19</b>	<b>1</b>	<b>72</b>	<b>87</b>
AVILA	8	17	1	1		1	3
BURGOS	21	54	5	4	1	9	20
LEON	23	88	61	4		12	23
PALENCIA	16	15	1			4	1
SALAMANCA	15	44	2			3	11
SEGOVIA		25	2			3	7
SORIA	5	12	1			1	4
VALLADOLID	26	68	8	4		52	41
ZAMORA	10	25				5	10
<b>CASTILLA Y LEON</b>	<b>124</b>	<b>348</b>	<b>81</b>	<b>13</b>	<b>1</b>	<b>90</b>	<b>120</b>
BARCELONA	413	824	225	101	58	529	792
GIRONA	43	135	16	2	10	23	49
LLEIDA	52	45	13	2	10	25	31
TARRAGONA	87	105	13	4	5	55	60
<b>CATALUÑA</b>	<b>595</b>	<b>1.109</b>	<b>267</b>	<b>109</b>	<b>83</b>	<b>632</b>	<b>932</b>
ALICANTE/ALACANT	89	283	40	23	11	59	114
CASTELLON/CASTELLO	24	64	8	2	5	32	34
VALENCIA	161	289	61	35	13	151	187
<b>COM. VALENCIANA</b>	<b>274</b>	<b>636</b>	<b>109</b>	<b>60</b>	<b>29</b>	<b>242</b>	<b>335</b>
BADAJOS	20	34	4		1	14	13
CACERES	8	41	3		1	8	15
<b>EXTREMADURA</b>	<b>28</b>	<b>75</b>	<b>7</b>		<b>2</b>	<b>22</b>	<b>28</b>
A CORUÑA	68	147	30	8	6	84	68
LUGO	28	62	3		3	11	7
OURENSE	18	34			1	10	13
PONTEVEDRA	52	115	16	8	4	41	71
<b>GALICIA</b>	<b>166</b>	<b>358</b>	<b>49</b>	<b>16</b>	<b>14</b>	<b>146</b>	<b>159</b>
MADRID (COM. DE)	504	905	341	165	37	705	980
MURCIA (REGION DE)	110	175	26	11	4	67	115
NAVARRA (COM. FORAL DE)	42	80	12	5		40	50
ALAVA	21	60	4	1		20	19
GUIPUZCOA	61	65	8	4		40	38
VIZCAYA	38	90	53	14	7	77	52
<b>PAIS VASCO</b>	<b>120</b>	<b>215</b>	<b>65</b>	<b>19</b>	<b>7</b>	<b>137</b>	<b>109</b>
RIOJA (LA)	14	35	7	3	1	14	21
CEUTA	2	8					9
MELILLA	1	8					4
EXTRANJERO		1			1		
<b>TOTAL</b>	<b>2.835</b>	<b>6.568</b>	<b>1.229</b>	<b>552</b>	<b>263</b>	<b>2.981</b>	<b>4.051</b>

**34.4M TOTAL CONTRATOS CONVERTIDOS EN INDEFINIDOS SEGÚN SECCIÓN DE ACTIVIDAD ECONÓMICA POR COMUNIDADES AUTÓNOMAS Y PROVINCIAS. MES (Continuación)**

**MARZO 2009**

	O. ADMÓN. PUBL. DEF. Y SSO.	P. EDUCACIÓN	Q. ACTIV. SAN. Y SERV. SOC.	R. ACT. ARTIST. RECR. Y ENT.	S. OTROS SERVICIOS	T. ACT. HOGAR Y USO PROP.	U. ORG. EXTRA- TERRITORLS.
ALMERIA	1	7	22	7	6		
CADIZ	4	21	97	17	33	3	
CORDOBA	4	11	51	4	10		
GRANADA	1	21	52	16	23	6	
HUELVA		5	58	2	8	1	
JAEN		12	21	7	13	3	
MALAGA	6	18	119	37	72	18	
SEVILLA	6	41	115	34	62	2	
<b>ANDALUCIA</b>	<b>22</b>	<b>136</b>	<b>535</b>	<b>124</b>	<b>227</b>	<b>33</b>	
HUESCA		1	24	7	9	1	
TERUEL			1	1	9	1	
ZARAGOZA	3	26	80	24	45	3	
<b>ARAGON</b>	<b>3</b>	<b>27</b>	<b>105</b>	<b>32</b>	<b>63</b>	<b>5</b>	
ASTURIAS (PRINCIPADO DE)		15	26	38	42	1	
BALEARS (ILLES)		24	106	54	45	6	
LAS PALMAS	10	22	91	34	76	5	
STA. C. TENERIFE	8	24	85	35	52	8	
<b>CANARIAS</b>	<b>18</b>	<b>46</b>	<b>176</b>	<b>69</b>	<b>128</b>	<b>13</b>	
<b>CANTABRIA</b>	<b>1</b>	<b>14</b>	<b>34</b>	<b>8</b>	<b>24</b>	<b>3</b>	
ALBACETE	2	5	17	5	8	1	
CIUDAD REAL		5	28	2	9		
CUENCA	2	1	18	1	5	1	
GUADALAJARA	3	4	13	5	6	2	
TOLEDO	51	5	42	1	28	1	
<b>CASTILLA-LA MANCHA</b>	<b>58</b>	<b>20</b>	<b>118</b>	<b>14</b>	<b>56</b>	<b>5</b>	
AVILA	1	1	7		2		
BURGOS	5	8	16	7	10		
LEON	2	10	41	5	14	1	
PALENCIA	1	1	14	4	6		
SALAMANCA	1	9	17	4	7		
SEGOVIA	3	2	15	1	1	1	
SORIA	1		10		2	6	
VALLADOLID	13	6	35	5	18		
ZAMORA	1	2	9		1		
<b>CASTILLA Y LEON</b>	<b>28</b>	<b>39</b>	<b>164</b>	<b>26</b>	<b>61</b>	<b>8</b>	
BARCELONA	18	223	658	209	324	13	2
GIRONA	10	17	67	21	31	1	
LLEIDA	5	8	56	7	21	1	
TARRAGONA	8	17	58	20	28	5	
<b>CATALUÑA</b>	<b>41</b>	<b>265</b>	<b>839</b>	<b>257</b>	<b>404</b>	<b>20</b>	<b>2</b>
ALICANTE/ALACANT		14	85	80	61	7	
CASTELLON/CASTELLO		12	16	8	20	3	
VALENCIA	2	43	163	33	105	4	
<b>COM. VALENCIANA</b>	<b>2</b>	<b>69</b>	<b>264</b>	<b>121</b>	<b>186</b>	<b>14</b>	
BADAJOS	34	5	25	2	7		
CACERES	1	4	30	6	5		
<b>EXTREMADURA</b>	<b>35</b>	<b>9</b>	<b>55</b>	<b>8</b>	<b>12</b>		
A CORUÑA	3	26	129	14	74	2	
LUGO		3	11	3	20		
OURENSE		4	18	4	15		
PONTEVEDRA	1	9	45	6	34	1	
<b>GALICIA</b>	<b>4</b>	<b>42</b>	<b>203</b>	<b>27</b>	<b>143</b>	<b>3</b>	
MADRID (COM. DE)	11	190	489	162	373	19	10
MURCIA (REGION DE)	5	26	70	31	47		
NAVARRA (COM. FORAL DE)	4	8	48	20	16	2	
ALAVA	1	5	47	3	21		
GUIPUZCOA	1	4	20	9	10		
VIZCAYA	1	18	81	16	64	1	
<b>PAIS VASCO</b>	<b>3</b>	<b>27</b>	<b>148</b>	<b>28</b>	<b>95</b>	<b>1</b>	
RIOJA (LA)		2	17	4	6		
CEUTA			2	3	2		
MELILLA		2		1			
EXTRANJERO							
<b>TOTAL</b>	<b>235</b>	<b>961</b>	<b>3.399</b>	<b>1.027</b>	<b>1.930</b>	<b>133</b>	<b>12</b>



### 34.5M TOTAL CONTRATOS CONVERTIDOS EN INDEFINIDOS SEGÚN DURACIÓN POR COMUNIDADES AUTÓNOMAS Y PROVINCIAS. MES

MARZO 2009

	TOTAL	<= 3 MESES	> 3 Y <= 6 MESES	> 6 Y <= 12 MESES	> 12 Y <= 18 MESES	> 18 Y <= 24 MESES	> 24 Y <= 30 MESES	> 30 Y <= 36 MESES	> 36 MESES
ALMERIA	454	61	95	196	20	23	21	10	28
CADIZ	920	155	224	407	32	23	25	15	39
CORDOBA	473	72	93	177	22	29	28	16	36
GRANADA	702	70	170	307	49	42	24	11	29
HUELVA	323	37	82	127	14	19	26	5	13
JAEN	358	30	67	190	15	14	16	3	23
MALAGA	1.597	197	427	719	63	64	41	34	52
SEVILLA	1.768	200	431	740	68	90	100	34	105
<b>ANDALUCIA</b>	<b>6.595</b>	<b>822</b>	<b>1.589</b>	<b>2.863</b>	<b>283</b>	<b>304</b>	<b>281</b>	<b>128</b>	<b>325</b>
HUESCA	265	19	51	154	5	13	6	8	9
TERUEL	146	9	22	89	4	5	5	4	8
ZARAGOZA	1.432	106	364	771	29	43	49	23	47
<b>ARAGON</b>	<b>1.843</b>	<b>134</b>	<b>437</b>	<b>1.014</b>	<b>38</b>	<b>61</b>	<b>60</b>	<b>35</b>	<b>64</b>
ASTURIAS (PRINCIPADO)	963	64	329	369	45	50	27	20	59
<b>BALEARS (ILLES)</b>	<b>1.273</b>	<b>119</b>	<b>367</b>	<b>626</b>	<b>28</b>	<b>43</b>	<b>31</b>	<b>29</b>	<b>30</b>
LAS PALMAS	1.326	90	501	586	21	32	16	12	68
STA. C. TENERIFE	1.508	140	531	713	36	20	17	17	34
<b>CANARIAS</b>	<b>2.834</b>	<b>230</b>	<b>1.032</b>	<b>1.299</b>	<b>57</b>	<b>52</b>	<b>33</b>	<b>29</b>	<b>102</b>
<b>CANTABRIA</b>	<b>700</b>	<b>96</b>	<b>237</b>	<b>240</b>	<b>30</b>	<b>31</b>	<b>16</b>	<b>20</b>	<b>30</b>
ALBACETE	424	21	65	268	17	24	3	9	17
CIUDAD REAL	323	28	71	141	19	23	9	12	20
CUENCA	200	13	71	82	8	11	3	4	8
GUADALAJARA	223	14	42	123	9	8	10	4	13
TOLEDO	617	39	119	326	19	33	9	20	52
<b>CASTILLA-LA MANCHA</b>	<b>1.787</b>	<b>115</b>	<b>368</b>	<b>940</b>	<b>72</b>	<b>99</b>	<b>34</b>	<b>49</b>	<b>110</b>
AVILA	88	5	24	43	2	5	2	2	5
BURGOS	362	18	112	171	11	19	7	13	11
LEON	497	84	98	255	17	12	5	8	18
PALENCIA	129	4	22	55	4	8	11	13	12
SALAMANCA	257	26	74	92	7	34	6	10	8
SEGOVIA	144	17	24	81	5	8		5	4
SORIA	101	6	20	61	4	3	3	2	2
VALLADOLID	570	49	88	311	20	35	14	8	45
ZAMORA	135	6	20	78	7	10	4	3	7
<b>CASTILLA Y LEON</b>	<b>2.283</b>	<b>215</b>	<b>482</b>	<b>1.147</b>	<b>77</b>	<b>134</b>	<b>52</b>	<b>64</b>	<b>112</b>
BARCELONA	8.308	626	1.983	4.711	268	198	105	118	299
GIRONA	990	39	170	678	19	16	9	22	37
LLEIDA	664	30	86	482	17	11	14	8	16
TARRAGONA	1.002	62	209	600	29	24	9	20	49
<b>CATALUÑA</b>	<b>10.964</b>	<b>757</b>	<b>2.448</b>	<b>6.471</b>	<b>333</b>	<b>249</b>	<b>137</b>	<b>168</b>	<b>401</b>
ALICANTE/ALACANT	1.717	170	457	897	41	61	19	19	53
CASTELLON/CASTELLO	606	44	179	334	8	13	4	7	17
VALENCIA	2.641	188	713	1.335	90	124	37	42	112
<b>COM. VALENCIANA</b>	<b>4.964</b>	<b>402</b>	<b>1.349</b>	<b>2.566</b>	<b>139</b>	<b>198</b>	<b>60</b>	<b>68</b>	<b>182</b>
BADAJOS	351	44	103	136	13	26	6	4	19
CACERES	291	31	56	112	15	18	13	13	33
<b>EXTREMADURA</b>	<b>642</b>	<b>75</b>	<b>159</b>	<b>248</b>	<b>28</b>	<b>44</b>	<b>19</b>	<b>17</b>	<b>52</b>
A CORUÑA	1.294	86	231	647	57	98	32	58	85
LUGO	361	22	59	205	11	25	5	15	19
OURENSE	257	24	59	133	7	12	5	7	10
PONTEVEDRA	972	66	195	524	44	57	11	29	46
<b>GALICIA</b>	<b>2.884</b>	<b>198</b>	<b>544</b>	<b>1.509</b>	<b>119</b>	<b>192</b>	<b>53</b>	<b>109</b>	<b>160</b>
MADRID (COM. DE)	8.375	570	2.564	3.663	370	410	214	135	449
MURCIA (REGION DE)	1.557	145	388	809	47	55	38	32	43
NAVARRA (COM. FORAL)	673	50	233	202	35	40	15	17	81
ALAVA	587	20	134	170	24	20	16	23	180
GUIPUZCOA	568	48	97	275	38	30	21	10	49
VIZCAYA	1.030	71	389	290	58	83	39	26	74
<b>PAIS VASCO</b>	<b>2.185</b>	<b>139</b>	<b>620</b>	<b>735</b>	<b>120</b>	<b>133</b>	<b>76</b>	<b>59</b>	<b>303</b>
RIOJA (LA)	274	25	66	146	9	10	2		16
CEUTA	40	5	8	20		4		1	2
MELILLA	36	6	15	11	1			1	2
EXTRANJERO	6	1		3	2				
<b>TOTAL</b>	<b>50.878</b>	<b>4.168</b>	<b>13.235</b>	<b>24.881</b>	<b>1.833</b>	<b>2.109</b>	<b>1.148</b>	<b>981</b>	<b>2.523</b>

**35.1M CONTRATOS DE OBRA O SERVICIO CONVERTIDOS EN INDEFINIDOS SEGÚN SEXO Y EDAD POR COMUNIDADES AUTÓNOMAS Y PROVINCIAS. MES**

**MARZO 2009**

	TOTAL	HOMBRES					MUJERES				
		< 25	25 - 29	30 - 39	40 - 44	>= 45	< 25	25 - 29	30 - 39	40 - 44	>= 45
ALMERIA	156	22	23	30	8	19	7	11	26	5	5
CADIZ	243	28	43	57	13	23	11	19	33	6	10
CORDOBA	182	15	23	31	19	21	4	21	29	7	12
GRANADA	248	18	33	44	15	22	15	19	42	19	21
HUELVA	155	4	16	28	4	13	8	22	31	7	22
JAEN	90	7	13	32	8	12	3	5	10		
MALAGA	371	27	44	81	35	60	15	21	53	18	17
SEVILLA	541	29	74	135	37	58	17	62	99	14	16
<b>ANDALUCIA</b>	<b>1.986</b>	<b>150</b>	<b>269</b>	<b>438</b>	<b>139</b>	<b>228</b>	<b>80</b>	<b>180</b>	<b>323</b>	<b>76</b>	<b>103</b>
HUESCA	42	5		10	1	2	2	2	7	7	6
TERUEL	31	1	3	11	3	1	1	2	6	1	2
ZARAGOZA	284	22	26	47	14	21	10	21	55	24	44
<b>ARAGON</b>	<b>357</b>	<b>28</b>	<b>29</b>	<b>68</b>	<b>18</b>	<b>24</b>	<b>13</b>	<b>25</b>	<b>68</b>	<b>32</b>	<b>52</b>
ASTURIAS (PRINCIPADO D	171	11	17	42	21	23	2	11	27	8	9
BALEARS (ILLES)	181	10	12	42	15	33	12	11	24	8	14
LAS PALMAS	160	8	13	28	15	20	5	23	26	7	15
STA. C. TENERIFE	233	4	15	42	19	25	10	21	36	18	43
<b>CANARIAS</b>	<b>393</b>	<b>12</b>	<b>28</b>	<b>70</b>	<b>34</b>	<b>45</b>	<b>15</b>	<b>44</b>	<b>62</b>	<b>25</b>	<b>58</b>
<b>CANTABRIA</b>	<b>220</b>	<b>18</b>	<b>25</b>	<b>47</b>	<b>12</b>	<b>18</b>	<b>19</b>	<b>35</b>	<b>40</b>	<b>5</b>	<b>1</b>
ALBACETE	90	11	10	26	8	9	5	5	12	2	2
CIUDAD REAL	86	6	17	18	15	8	4	6	8	2	2
CUENCA	50	8	8	10	7	4	1	4	4	3	1
GUADALAJARA	42	3	5	9	5	5	3	2	6	3	1
TOLEDO	147	8	17	31	9	23	6	9	16	7	21
<b>CASTILLA-LA MANCHA</b>	<b>415</b>	<b>36</b>	<b>57</b>	<b>94</b>	<b>44</b>	<b>49</b>	<b>19</b>	<b>26</b>	<b>46</b>	<b>17</b>	<b>27</b>
AVILA	23	2	5	4	1	4		2	3		2
BURGOS	52	3	4	12	6	9	1	7	4	2	4
LEON	65	10	11	15	1	9		5	8	4	2
PALENCIA	37	10	11	7	1	2	1	1	3	1	
SALAMANCA	57	6	5	9	6	8	6	5	6	3	3
SEGOVIA	24	2	2	8	3	3		1	4	1	
SORIA	18	1	3	5	2	4		1	1	1	
VALLADOLID	126	9	14	30	7	15	4	6	29	5	7
ZAMORA	33	6	4	6	4	7		1	2		3
<b>CASTILLA Y LEON</b>	<b>435</b>	<b>49</b>	<b>59</b>	<b>96</b>	<b>31</b>	<b>61</b>	<b>12</b>	<b>29</b>	<b>60</b>	<b>17</b>	<b>21</b>
BARCELONA	1.060	80	120	235	80	105	61	86	147	56	90
GIRONA	71	5	6	19	5	7	2	7	7	5	8
LLEIDA	81	6	13	23	9	8	3	3	10	2	4
TARRAGONA	156	16	25	40	15	31		7	13	6	3
<b>CATALUÑA</b>	<b>1.368</b>	<b>107</b>	<b>164</b>	<b>317</b>	<b>109</b>	<b>151</b>	<b>66</b>	<b>103</b>	<b>177</b>	<b>69</b>	<b>105</b>
ALICANTE/ALACANT	186	17	24	50	12	14	11	19	25	7	7
CASTELLON/CASTELLO	67	3	5	14	2	10	3	5	14	6	5
VALENCIA	401	44	65	85	22	49	8	37	59	14	18
<b>COM. VALENCIANA</b>	<b>654</b>	<b>64</b>	<b>94</b>	<b>149</b>	<b>36</b>	<b>73</b>	<b>22</b>	<b>61</b>	<b>98</b>	<b>27</b>	<b>30</b>
BADAJOS	125	8	12	18	20	20	3	4	15	4	21
CACERES	133	11	10	29	16	29	3	12	15	4	4
<b>EXTREMADURA</b>	<b>258</b>	<b>19</b>	<b>22</b>	<b>47</b>	<b>36</b>	<b>49</b>	<b>6</b>	<b>16</b>	<b>30</b>	<b>8</b>	<b>25</b>
A CORUÑA	373	32	45	62	20	53	15	47	50	23	26
LUGO	70	6	9	21	4	16	1	2	4	2	5
OURENSE	50	4	4	12	7	9	4	4	5	1	
PONTEVEDRA	182	11	28	45	12	30	3	15	23	8	7
<b>GALICIA</b>	<b>675</b>	<b>53</b>	<b>86</b>	<b>140</b>	<b>43</b>	<b>108</b>	<b>23</b>	<b>68</b>	<b>82</b>	<b>34</b>	<b>38</b>
MADRID (COM. DE)	1.702	138	221	401	102	143	96	168	245	82	106
MURCIA (REGION DE)	276	23	29	70	15	29	15	28	36	18	13
NAVARRA (COM. FORAL DE	142	14	21	35	6	19	3	10	13	10	11
ALAVA	119	7	17	20	19	9	1	8	16	9	13
GUIPUZCOA	93	5	13	25	9	13	3	4	16	1	4
VIZCAYA	274	14	45	60	15	35	10	29	44	5	17
<b>PAIS VASCO</b>	<b>486</b>	<b>26</b>	<b>75</b>	<b>105</b>	<b>43</b>	<b>57</b>	<b>14</b>	<b>41</b>	<b>76</b>	<b>15</b>	<b>34</b>
RIOJA (LA)	35	2	5	9	6	1		4	5	3	
CEUTA	11	2	2	2	2		1		2	2	
MELILLA	6	2	2			1			1		
EXTRANJERO	2								2		
<b>TOTAL</b>	<b>9.773</b>	<b>762</b>	<b>1.217</b>	<b>2.172</b>	<b>712</b>	<b>1.112</b>	<b>418</b>	<b>860</b>	<b>1.417</b>	<b>456</b>	<b>647</b>

### 35.2M CONTRATOS EVENTUALES POR CIRCUNSTANCIAS DE LA PRODUCCIÓN CONVERTIDOS EN INDEFINIDOS SEGÚN SEXO Y EDAD POR COMUNIDADES AUTÓNOMAS Y PROVINCIAS. MES

MARZO 2009

	TOTAL	HOMBRES					MUJERES				
		< 25	25 - 29	30 - 39	40 - 44	>= 45	< 25	25 - 29	30 - 39	40 - 44	>= 45
ALMERIA	269	36	27	39	10	17	35	39	44	12	10
CADIZ	630	60	70	104	29	32	77	98	111	23	26
CORDOBA	249	23	32	47	20	13	27	33	41	4	9
GRANADA	400	43	51	69	19	20	37	56	70	18	17
HUELVA	156	18	22	20	3	10	17	29	25	3	9
JAEN	236	27	27	37	7	19	28	30	42	9	10
MALAGA	1.145	114	113	212	66	69	119	135	187	60	70
SEVILLA	1.092	95	129	212	50	64	115	181	164	39	43
<b>ANDALUCIA</b>	<b>4.177</b>	<b>416</b>	<b>471</b>	<b>740</b>	<b>204</b>	<b>244</b>	<b>455</b>	<b>601</b>	<b>684</b>	<b>168</b>	<b>194</b>
HUESCA	202	23	22	42	8	9	9	18	44	12	15
TERUEL	102	13	13	23	4	7	12	9	17	3	1
ZARAGOZA	1.058	88	115	171	47	58	120	139	186	67	67
<b>ARAGON</b>	<b>1.362</b>	<b>124</b>	<b>150</b>	<b>236</b>	<b>59</b>	<b>74</b>	<b>141</b>	<b>166</b>	<b>247</b>	<b>82</b>	<b>83</b>
ASTURIAS (PRINCIPADO D	689	34	67	116	21	24	80	104	156	39	48
BALEARS (ILLES)	1.039	112	116	188	49	68	98	123	180	40	65
LAS PALMAS	1.123	100	110	183	82	92	132	132	176	50	66
STA. C. TENERIFE	1.226	101	126	233	54	95	150	139	185	69	74
<b>CANARIAS</b>	<b>2.349</b>	<b>201</b>	<b>236</b>	<b>416</b>	<b>136</b>	<b>187</b>	<b>282</b>	<b>271</b>	<b>361</b>	<b>119</b>	<b>140</b>
CANTABRIA	417	37	38	66	23	27	50	54	76	18	28
ALBACETE	315	37	20	54	15	26	60	34	42	12	15
CIUDAD REAL	201	23	27	32	14	8	24	23	30	8	12
CUENCA	143	24	15	38	7	14	9	13	15	6	2
GUADALAJARA	171	30	17	26	8	10	21	18	23	7	11
TOLEDO	411	51	47	99	16	24	43	42	49	24	16
<b>CASTILLA-LA MANCHA</b>	<b>1.241</b>	<b>165</b>	<b>126</b>	<b>249</b>	<b>60</b>	<b>82</b>	<b>157</b>	<b>130</b>	<b>159</b>	<b>57</b>	<b>56</b>
AVILA	59	7	6	8	3		8	11	10	1	5
BURGOS	272	37	34	42	16	17	30	37	30	14	15
LEON	399	40	27	51	19	28	53	57	76	21	27
PALENCIA	78	3	8	12	10	8	10	8	13	4	2
SALAMANCA	171	20	19	30	14	12	20	16	22	9	9
SEGOVIA	107	13	15	15	2	7	10	15	16	7	7
SORIA	78	12	8	14	1	3	4	8	16	8	4
VALLADOLID	406	27	41	85	27	30	48	51	63	21	13
ZAMORA	91	12	9	18	7	4	8	7	15	2	9
<b>CASTILLA Y LEON</b>	<b>1.661</b>	<b>171</b>	<b>167</b>	<b>275</b>	<b>99</b>	<b>109</b>	<b>191</b>	<b>210</b>	<b>261</b>	<b>87</b>	<b>91</b>
BARCELONA	6.579	671	724	1.094	316	406	773	794	1.079	317	405
GIRONA	836	101	83	158	48	44	91	79	128	48	56
LLEIDA	541	60	57	118	28	41	45	45	93	23	31
TARRAGONA	798	76	92	151	36	33	97	81	129	48	55
<b>CATALUÑA</b>	<b>8.754</b>	<b>908</b>	<b>956</b>	<b>1.521</b>	<b>428</b>	<b>524</b>	<b>1.006</b>	<b>999</b>	<b>1.429</b>	<b>436</b>	<b>547</b>
ALICANTE/ALACANT	1.420	137	156	248	66	93	170	170	235	64	81
CASTELLON/CASTELLO	511	64	59	87	24	30	54	45	83	34	31
VALENCIA	2.059	184	224	378	125	156	229	227	344	76	116
<b>COM. VALENCIANA</b>	<b>3.990</b>	<b>385</b>	<b>439</b>	<b>713</b>	<b>215</b>	<b>279</b>	<b>453</b>	<b>442</b>	<b>662</b>	<b>174</b>	<b>228</b>
BADAJOS	199	16	31	36	16	12	24	24	23	8	9
CACERES	141	16	17	28	11	3	19	20	18	6	3
<b>EXTREMADURA</b>	<b>340</b>	<b>32</b>	<b>48</b>	<b>64</b>	<b>27</b>	<b>15</b>	<b>43</b>	<b>44</b>	<b>41</b>	<b>14</b>	<b>12</b>
A CORUÑA	795	65	89	143	40	34	64	113	144	48	55
LUGO	255	25	33	44	14	16	28	26	44	8	17
OURENSE	183	24	18	29	10	13	11	30	22	13	13
PONTEVEDRA	696	53	85	112	37	42	80	82	138	33	34
<b>GALICIA</b>	<b>1.929</b>	<b>167</b>	<b>225</b>	<b>328</b>	<b>101</b>	<b>105</b>	<b>183</b>	<b>251</b>	<b>348</b>	<b>102</b>	<b>119</b>
MADRID (COM. DE)	5.987	645	739	1.062	275	324	664	783	895	286	314
MURCIA (REGION DE)	1.184	155	150	223	63	85	138	133	139	48	50
NAVARRA (COM. FORAL DE	409	35	51	75	18	20	57	54	60	20	19
ALAVA	271	22	32	39	16	9	33	33	56	13	18
GUIPUZCOA	360	36	42	86	14	19	34	44	54	15	16
VIZCAYA	574	53	68	114	22	24	66	69	111	18	29
<b>PAIS VASCO</b>	<b>1.205</b>	<b>111</b>	<b>142</b>	<b>239</b>	<b>52</b>	<b>52</b>	<b>133</b>	<b>146</b>	<b>221</b>	<b>46</b>	<b>63</b>
RIOJA (LA)	212	31	23	36	10	17	26	15	31	13	10
CEUTA	26	2	3	2			5	4	6		4
MELILLA	29	2	4	5	2	1	5	5	3		2
EXTRANJERO	4			2			1				1
<b>TOTAL</b>	<b>37.004</b>	<b>3.733</b>	<b>4.151</b>	<b>6.556</b>	<b>1.842</b>	<b>2.237</b>	<b>4.168</b>	<b>4.535</b>	<b>5.959</b>	<b>1.753</b>	<b>2.070</b>

### 35.3M CONTRATOS DE INTERINIDAD CONVERTIDOS EN INDEFINIDOS SEGÚN SEXO Y EDAD POR COMUNIDADES AUTÓNOMAS Y PROVINCIAS. MES

MARZO 2009

	TOTAL	HOMBRES					MUJERES				
		< 25	25 - 29	30 - 39	40 - 44	>= 45	< 25	25 - 29	30 - 39	40 - 44	>= 45
ALMERIA	6	1	1				1		2		1
CADIZ	11		2	2	1	1	2		2	1	
CORDOBA	8	1				1	1		3		2
GRANADA	3							1	2		
HUELVA	2		1	1							
JAEN	5	1		1	1			1	1		
MALAGA	21		2	1			4	3	7	2	2
SEVILLA	26	2		3	1		7	2	7	3	1
<b>ANDALUCIA</b>	<b>82</b>	<b>5</b>	<b>6</b>	<b>8</b>	<b>3</b>	<b>2</b>	<b>15</b>	<b>7</b>	<b>24</b>	<b>6</b>	<b>6</b>
HUESCA	7			1			1			1	4
TERUEL	3			1					2		
ZARAGOZA	25	1	2	3			3	6	4	2	4
<b>ARAGON</b>	<b>35</b>	<b>1</b>	<b>2</b>	<b>5</b>			<b>4</b>	<b>6</b>	<b>6</b>	<b>3</b>	<b>8</b>
ASTURIAS (PRINCIPADO D	15	1	3	3				5	1		2
<b>BALEARS (ILLES)</b>	<b>21</b>	<b>2</b>	<b>3</b>	<b>3</b>		<b>1</b>	<b>2</b>	<b>3</b>	<b>6</b>		<b>1</b>
LAS PALMAS	17		3	4	1	2	2	1	4		
STA. C. TENERIFE	31	2	1	3	1	4	2	5	10	1	2
<b>CANARIAS</b>	<b>48</b>	<b>2</b>	<b>4</b>	<b>7</b>	<b>2</b>	<b>6</b>	<b>4</b>	<b>6</b>	<b>14</b>	<b>1</b>	<b>2</b>
<b>CANTABRIA</b>	<b>14</b>	<b>1</b>				<b>1</b>	<b>1</b>	<b>3</b>	<b>5</b>	<b>1</b>	<b>2</b>
ALBACETE	3						1		1		1
CIUDAD REAL	13	1	2	2				2	4		2
CUENCA	1						1				
GUADALAJARA											
TOLEDO	22		2	1	1	2	1	3	5	4	3
<b>CASTILLA-LA MANCHA</b>	<b>39</b>	<b>1</b>	<b>4</b>	<b>3</b>	<b>1</b>	<b>2</b>	<b>3</b>	<b>5</b>	<b>10</b>	<b>4</b>	<b>6</b>
AVILA	2	1	1								
BURGOS	9						2	1	2	2	2
LEON	5			1			1	1			2
PALENCIA	5		1				1		2		1
SALAMANCA	4		1				1		2		
SEGOVIA	7						3		4		
SORIA	3						1			2	
VALLADOLID	7	1			1		3	1			1
ZAMORA	3					1		1	1		
<b>CASTILLA Y LEON</b>	<b>45</b>	<b>2</b>	<b>3</b>	<b>1</b>	<b>1</b>	<b>1</b>	<b>12</b>	<b>4</b>	<b>11</b>	<b>4</b>	<b>6</b>
BARCELONA	301	22	19	25	7	11	45	39	75	22	36
GIRONA	30	1	1	2	1		2	8	6	3	6
LLEIDA	17		1				2	1	4	4	5
TARRAGONA	19		2	1	1		2	5	4	2	2
<b>CATALUÑA</b>	<b>367</b>	<b>23</b>	<b>23</b>	<b>28</b>	<b>9</b>	<b>11</b>	<b>51</b>	<b>53</b>	<b>89</b>	<b>31</b>	<b>49</b>
ALICANTE/ALACANT	32	1	1	2		2	10	6	7	1	2
CASTELLON/CASTELLO	6						2	1	2	1	
VALENCIA	38		2	3	1	1	5	5	8	2	11
<b>COM. VALENCIANA</b>	<b>76</b>	<b>1</b>	<b>3</b>	<b>5</b>	<b>1</b>	<b>3</b>	<b>17</b>	<b>12</b>	<b>17</b>	<b>4</b>	<b>13</b>
BADAJOS	7		1	1	1			1	2		1
CACERES	4				1			1	1	1	
<b>EXTREMADURA</b>	<b>11</b>		<b>1</b>	<b>1</b>	<b>2</b>			<b>2</b>	<b>3</b>	<b>1</b>	<b>1</b>
A CORUÑA	17		3	3			1	3	3	2	2
LUGO	4						1		1	1	1
OURENSE	4						1	3			
PONTEVEDRA	23			4		1	4	6	4	1	3
<b>GALICIA</b>	<b>48</b>		<b>3</b>	<b>7</b>		<b>1</b>	<b>7</b>	<b>12</b>	<b>8</b>	<b>4</b>	<b>6</b>
MADRID (COM. DE)	185	12	13	21	6	8	27	37	24	10	27
MURCIA (REGION DE)	33			2		3	4	8	14	1	1
NAVARRA (COM. FORAL DE	41		2	2	1	1	2	5	14	3	11
ALAVA	11	1	1	1		1	2	2	2	1	
GUIPUZCOA	36	2	1	16	4	1	1	7	3		1
VIZCAYA	38		1	4	1	1	6	7	11	3	4
<b>PAIS VASCO</b>	<b>85</b>	<b>3</b>	<b>3</b>	<b>21</b>	<b>5</b>	<b>3</b>	<b>9</b>	<b>16</b>	<b>16</b>	<b>4</b>	<b>5</b>
RIOJA (LA)	13		1				3	2	4	1	2
CEUTA	2	1					1				
MELILLA	1							1			
EXTRANJERO											
<b>TOTAL</b>	<b>1.161</b>	<b>55</b>	<b>74</b>	<b>117</b>	<b>31</b>	<b>43</b>	<b>162</b>	<b>187</b>	<b>266</b>	<b>78</b>	<b>148</b>

**35.4M CONTRATOS TEMPORALES DE MINUSVALIDOS CONVERTIDOS EN INDEFINIDOS SEGÚN SEXO Y EDAD POR COMUNIDADES AUTÓNOMAS Y PROVINCIAS. MES**

**MARZO 2009**

	TOTAL	HOMBRES					MUJERES				
		< 25	25 - 29	30 - 39	40 - 44	>= 45	< 25	25 - 29	30 - 39	40 - 44	>= 45
ALMERIA	5		2				1			1	1
CADIZ	6			1	1	2			1		1
CORDOBA	6	2	1	1		2					
GRANADA	1								1		
HUELVA	1			1							
JAEN	3		1			2					
MALAGA	10	2	3		2		1		2		
SEVILLA	11	2	1	2		3		1	1		1
<b>ANDALUCIA</b>	<b>43</b>	<b>6</b>	<b>8</b>	<b>5</b>	<b>3</b>	<b>9</b>	<b>2</b>	<b>1</b>	<b>4</b>	<b>2</b>	<b>3</b>
HUESCA	2										2
TERUEL	2			1			1				
ZARAGOZA	10		1			2	1	2	3		1
<b>ARAGON</b>	<b>14</b>		<b>1</b>	<b>1</b>		<b>2</b>	<b>2</b>	<b>2</b>	<b>3</b>		<b>3</b>
ASTURIAS (PRINCIPADO D	8			2		4					2
<b>BALEARS (ILLES)</b>	<b>5</b>	<b>1</b>				<b>2</b>			<b>1</b>		<b>1</b>
LAS PALMAS	7			1		3	1	1	1		
STA. C. TENERIFE	2					2					
<b>CANARIAS</b>	<b>9</b>			<b>1</b>		<b>5</b>	<b>1</b>	<b>1</b>	<b>1</b>		
<b>CANTABRIA</b>	<b>3</b>							<b>1</b>			<b>2</b>
ALBACETE	2			2							
CIUDAD REAL	2				1	1					
CUENCA	1									1	
GUADALAJARA											
TOLEDO	5			3		1					1
<b>CASTILLA-LA MANCHA</b>	<b>10</b>			<b>5</b>	<b>1</b>	<b>2</b>				<b>1</b>	<b>1</b>
AVILA											
BURGOS											
LEON	5		1			1		1	1	1	
PALENCIA	2		1								1
SALAMANCA											
SEGOVIA											
SORIA	1				1						
VALLADOLID	5			2	1	1				1	
ZAMORA											
<b>CASTILLA Y LEON</b>	<b>13</b>		<b>2</b>	<b>2</b>	<b>2</b>	<b>2</b>		<b>1</b>	<b>1</b>	<b>2</b>	<b>1</b>
BARCELONA	50	5	4	8	2	11		5	5	4	6
GIRONA	15	3	2	3		3	1	1	1		1
LLEIDA	5				1						4
TARRAGONA	3					1		1			1
<b>CATALUÑA</b>	<b>73</b>	<b>8</b>	<b>6</b>	<b>11</b>	<b>3</b>	<b>15</b>	<b>1</b>	<b>7</b>	<b>6</b>	<b>4</b>	<b>12</b>
ALICANTE/ALACANT	7				2	4					1
CASTELLON/CASTELLO	3					3					
VALENCIA	23		2	4	3	9			4		1
<b>COM. VALENCIANA</b>	<b>33</b>		<b>2</b>	<b>4</b>	<b>5</b>	<b>16</b>			<b>4</b>		<b>2</b>
BADAJOS	3				1	2					
CACERES	1					1					
<b>EXTREMADURA</b>	<b>4</b>				<b>1</b>	<b>3</b>					
A CORUÑA	7		3	1		1			1		1
LUGO	2										2
OURENSE											
PONTEVEDRA	7		2	2		2		1			
<b>GALICIA</b>	<b>16</b>		<b>5</b>	<b>3</b>		<b>3</b>		<b>1</b>	<b>1</b>		<b>3</b>
MADRID (COM. DE)	37	1		6	4	11	1	2	4	4	4
MURCIA (REGION DE)	8		1	3		1	1		1	1	
NAVARRA (COM. FORAL DE	4			1	1	1	1				
ALAVA	4			3					1		
GUIPUZCOA	8			1		3		1		1	2
VIZCAYA	8			1	1	3		2	1		
<b>PAIS VASCO</b>	<b>20</b>			<b>5</b>	<b>1</b>	<b>6</b>		<b>3</b>	<b>2</b>	<b>1</b>	<b>2</b>
RIOJA (LA)											
CEUTA	1										1
MELILLA											
EXTRANJERO											
<b>TOTAL</b>	<b>301</b>	<b>16</b>	<b>25</b>	<b>49</b>	<b>21</b>	<b>82</b>	<b>9</b>	<b>19</b>	<b>28</b>	<b>15</b>	<b>37</b>

**35.5M CONTRATOS DE SUSTITUCIÓN POR JUBILACIÓN A LOS 64 AÑOS CONVERTIDOS EN INDEFINIDOS SEGÚN SEXO Y EDAD POR COMUNIDADES AUTÓNOMAS Y PROVINCIAS.**

**MARZO 2009**

TOTAL	HOMBRES					MUJERES				
	< 25	25 - 29	30 - 39	40 - 44	>= 45	< 25	25 - 29	30 - 39	40 - 44	>= 45
ALMERIA										
CADIZ										
CORDOBA										
GRANADA	1							1		
HUELVA	2		2							
JAEN										
MALAGA										
SEVILLA	1		1							
<b>ANDALUCIA</b>	<b>4</b>		<b>3</b>					<b>1</b>		
HUESCA	1		1							
TERUEL										
ZARAGOZA	3	1	1			1				
<b>ARAGON</b>	<b>4</b>	<b>1</b>	<b>2</b>			<b>1</b>				
ASTURIAS (PRINCIPADO D	2		1						1	
<b>BALEARS (ILLES)</b>	<b>1</b>						1			
LAS PALMAS	1			1						
STA. C. TENERIFE	1		1							
<b>CANARIAS</b>	<b>2</b>		<b>1</b>		<b>1</b>					
<b>CANTABRIA</b>										
ALBACETE										
CIUDAD REAL										
CUENCA										
GUADALAJARA										
TOLEDO	3	1	1				1			
<b>CASTILLA-LA MANCHA</b>	<b>3</b>	<b>1</b>	<b>1</b>				<b>1</b>			
AVILA	1					1				
BURGOS										
LEON	2		1		1					
PALENCIA										
SALAMANCA										
SEGOVIA	1		1							
SORIA										
VALLADOLID	2			2						
ZAMORA										
<b>CASTILLA Y LEON</b>	<b>6</b>		<b>2</b>	<b>2</b>	<b>2</b>					
BARCELONA	3		1	2						
GIRONA										
LLEIDA	1			1						
TARRAGONA										
<b>CATALUÑA</b>	<b>4</b>		<b>1</b>	<b>2</b>	<b>1</b>					
ALICANTE/ALACANT										
CASTELLON/CASTELLO										
VALENCIA	2		1							1
<b>COM. VALENCIANA</b>	<b>2</b>		<b>1</b>							<b>1</b>
BADAJOS										
CACERES										
<b>EXTREMADURA</b>										
A CORUÑA	2		1				1			
LUGO										
OURENSE										
PONTEVEDRA	1					1				
<b>GALICIA</b>	<b>3</b>		<b>1</b>			<b>1</b>	<b>1</b>			
MADRID (COM. DE)	10	1	5	1	1	1				1
MURCIA (REGION DE)										
<b>NAVARRA (COM. FORAL DE</b>										
ALAVA										
GUIPUZCOA										
VIZCAYA										
<b>PAIS VASCO</b>										
RIOJA (LA)										
CEUTA										
MELILLA										
EXTRANJERO										
<b>TOTAL</b>	<b>41</b>	<b>3</b>	<b>8</b>	<b>13</b>	<b>5</b>	<b>3</b>	<b>2</b>	<b>3</b>	<b>2</b>	<b>2</b>

### 35.6M CONTRATOS EN PRÁCTICAS CONVERTIDOS EN INDEFINIDOS SEGÚN SEXO Y EDAD POR COMUNIDADES AUTÓNOMAS Y PROVINCIAS. MES

MARZO 2009

	TOTAL	HOMBRES					MUJERES				
		< 25	25 - 29	30 - 39	40 - 44	>= 45	< 25	25 - 29	30 - 39	40 - 44	>= 45
ALMERIA	12	3	2	1			1	4	1		
CADIZ	19	4	8	1			3	3			
CORDOBA	13	1	4				4	2	2		
GRANADA	30	6	4				10	8	2		
HUELVA	2		2								
JAEN	8	3		1			1	3			
MALAGA	23	7	2	2			3	8	1		
SEVILLA	59	11	14	4			7	20	3		
<b>ANDALUCIA</b>	<b>166</b>	<b>35</b>	<b>36</b>	<b>9</b>			<b>29</b>	<b>48</b>	<b>9</b>		
HUESCA	4	1	2					1			
TERUEL	5	2					1	2			
ZARAGOZA	19	6	4	1				8			
<b>ARAGON</b>	<b>28</b>	<b>9</b>	<b>6</b>	<b>1</b>			<b>1</b>	<b>11</b>			
ASTURIAS (PRINCIPADO D	36	5	6	3			4	12	6		
BALEARS (ILLES)	11	3	1				1	5	1		
LAS PALMAS	15		4				3	6	2		
STA. C. TENERIFE	14	2	2				2	7	1		
<b>CANARIAS</b>	<b>29</b>	<b>2</b>	<b>6</b>				<b>5</b>	<b>13</b>	<b>3</b>		
<b>CANTABRIA</b>	<b>20</b>	<b>2</b>	<b>5</b>	<b>1</b>			<b>5</b>	<b>6</b>	<b>1</b>		
ALBACETE	5						1	3	1		
CIUDAD REAL	10		3	1			4	1	1		
CUENCA											
GUADALAJARA	4		1				1	2			
TOLEDO	16		1	1			4	8	2		
<b>CASTILLA-LA MANCHA</b>	<b>35</b>		<b>5</b>	<b>2</b>			<b>10</b>	<b>14</b>	<b>4</b>		
AVILA	2		1	1							
BURGOS	12	3	2	4				3			
LEON	14	2	5	1			2	4			
PALENCIA	5	1					1	1	1	1	
SALAMANCA	11	2	4				1	4			
SEGOVIA	1		1								
SORIA											
VALLADOLID	18	6	3				4	5			
ZAMORA	7	3	2	1					1		
<b>CASTILLA Y LEON</b>	<b>70</b>	<b>17</b>	<b>18</b>	<b>7</b>			<b>8</b>	<b>17</b>	<b>2</b>	<b>1</b>	
BARCELONA	134	12	41	8		2	25	38	7	1	
GIRONA	10	1	3				1	5			
LLEIDA	7	1					2	4			
TARRAGONA	13		5				2	5	1		
<b>CATALUÑA</b>	<b>164</b>	<b>14</b>	<b>49</b>	<b>8</b>		<b>2</b>	<b>30</b>	<b>52</b>	<b>8</b>	<b>1</b>	
ALICANTE/ALACANT	41	3	11				14	10	3		
CASTELLON/CASTELLO	11	1	4	1				5			
VALENCIA	81	10	15	5			14	28	9		
<b>COM. VALENCIANA</b>	<b>133</b>	<b>14</b>	<b>30</b>	<b>6</b>			<b>28</b>	<b>43</b>	<b>12</b>		
BADAJOS	15	1	3	1			4	5	1		
CACERES	3		1				1	1			
<b>EXTREMADURA</b>	<b>18</b>	<b>1</b>	<b>4</b>	<b>1</b>			<b>5</b>	<b>6</b>	<b>1</b>		
A CORUÑA	72	11	14	7			15	15	9		1
LUGO	17	3	2	1			5	6			
OURENSE	7	2	2	1			2				
PONTEVEDRA	34	10	7	2			3	10	2		
<b>GALICIA</b>	<b>130</b>	<b>26</b>	<b>25</b>	<b>11</b>			<b>25</b>	<b>31</b>	<b>11</b>		<b>1</b>
MADRID (COM. DE)	319	25	119	23	2		36	93	20		1
MURCIA (REGION DE)	36	3	10				12	7	3	1	
NAVARRA (COM. FORAL DE	27	3	10				7	6	1		
ALAVA	14	1	5				3	4	1		
GUIPUZCOA	28	4	5	2			3	12	2		
VIZCAYA	77	13	22	4			14	20	3		1
<b>PAIS VASCO</b>	<b>119</b>	<b>18</b>	<b>32</b>	<b>6</b>			<b>20</b>	<b>36</b>	<b>6</b>		<b>1</b>
RIOJA (LA)	7	2	3	1				1			
CEUTA											
MELILLA											
EXTRANJERO											
<b>TOTAL</b>	<b>1.348</b>	<b>179</b>	<b>365</b>	<b>79</b>	<b>2</b>	<b>2</b>	<b>226</b>	<b>401</b>	<b>88</b>	<b>3</b>	<b>3</b>

**35.7M CONTRATOS DE RELEVO CONVERTIDOS EN INDEFINIDOS SEGÚN SEXO Y EDAD POR COMUNIDADES AUTÓNOMAS Y PROVINCIAS. MES**

**MARZO 2009**

	TOTAL	HOMBRES					MUJERES				
		< 25	25 - 29	30 - 39	40 - 44	>= 45	< 25	25 - 29	30 - 39	40 - 44	>= 45
ALMERIA											
CADIZ	7			3		1		2	1		
CORDOBA	4	1		2		1					
GRANADA	3	1		1			1				
HUELVA	3		1	2							
JAEN	4	1		1			2				
MALAGA	4		1				1			1	
SEVILLA	25		4	10	3	1	2	3	1	1	
<b>ANDALUCIA</b>	<b>50</b>	<b>3</b>	<b>6</b>	<b>19</b>	<b>3</b>	<b>3</b>	<b>2</b>	<b>9</b>	<b>2</b>	<b>1</b>	
HUESCA	5	2		1					1	1	
TERUEL	2	1				1					
ZARAGOZA	32		2	11	5	1	1	2	4	3	
<b>ARAGON</b>	<b>39</b>	<b>3</b>	<b>2</b>	<b>12</b>	<b>5</b>	<b>2</b>	<b>1</b>	<b>2</b>	<b>5</b>	<b>4</b>	
ASTURIAS (PRINCIPADO D	37	2	5	22	1	2		2	2	1	
<b>BALEARS (ILLES)</b>	<b>8</b>		<b>1</b>	<b>2</b>		<b>2</b>			<b>2</b>	<b>1</b>	
LAS PALMAS	1								1		
STA. C. TENERIFE	1					1					
<b>CANARIAS</b>	<b>2</b>					<b>1</b>			<b>1</b>		
<b>CANTABRIA</b>	<b>18</b>	<b>2</b>	<b>1</b>	<b>8</b>	<b>1</b>	<b>3</b>		<b>2</b>	<b>1</b>		
ALBACETE	4				2	2					
CIUDAD REAL	2		1	1							
CUENCA	1			1							
GUADALAJARA	5	2		1		2					
TOLEDO	5		1	1		1		1	1		
<b>CASTILLA-LA MANCHA</b>	<b>17</b>	<b>2</b>	<b>2</b>	<b>4</b>	<b>2</b>	<b>5</b>		<b>1</b>	<b>1</b>		
AVILA											
BURGOS	15	4	3	3		1			4		
LEON	3			2						1	
PALENCIA	1					1					
SALAMANCA											
SEGOVIA	1			1							
SORIA	1		1								
VALLADOLID	4			1	1				1	1	
ZAMORA	1				1						
<b>CASTILLA Y LEON</b>	<b>26</b>	<b>4</b>	<b>4</b>	<b>7</b>	<b>2</b>	<b>2</b>			<b>5</b>	<b>1</b>	
BARCELONA	146	4	28	40	11	11	3	13	27	6	
GIRONA	25	1	4	12	1	5			1	1	
LLEIDA	3			1	1				1		
TARRAGONA	12	1	3	3	1			1	1	2	
<b>CATALUÑA</b>	<b>186</b>	<b>6</b>	<b>35</b>	<b>56</b>	<b>14</b>	<b>16</b>	<b>3</b>	<b>14</b>	<b>30</b>	<b>6</b>	
ALICANTE/ALACANT	11		6	1	1	2				1	
CASTELLON/CASTELLO	7	1	1	2	1		1		1		
VALENCIA	17	1	2	5	2	1		3	1	2	
<b>COM. VALENCIANA</b>	<b>35</b>	<b>2</b>	<b>9</b>	<b>8</b>	<b>4</b>	<b>3</b>	<b>1</b>	<b>3</b>	<b>2</b>	<b>1</b>	
BADAJOS											
CACERES											
<b>EXTREMADURA</b>											
A CORUÑA	13		1	5	1			3	3		
LUGO	3			2					1		
OURENSE	2							1	1		
PONTEVEDRA	13		2	5	2	1		1	2		
<b>GALICIA</b>	<b>31</b>		<b>3</b>	<b>12</b>	<b>3</b>	<b>1</b>		<b>5</b>	<b>7</b>		
MADRID (COM. DE)	93	4	20	27	6	6	1	8	12	4	
MURCIA (REGION DE)	2			2							
NAVARRA (COM. FORAL DE	46	2	9	20	2	1	1	3	4	3	
ALAVA	166	2	42	82	4	3		10	19	1	
GUIPUZCOA	40	5	8	19	2	5			1	3	
VIZCAYA	53	4	8	19	2	7		2	6	2	
<b>PAIS VASCO</b>	<b>259</b>	<b>11</b>	<b>58</b>	<b>120</b>	<b>8</b>	<b>15</b>		<b>12</b>	<b>26</b>	<b>3</b>	
RIOJA (LA)	5		1	2	1				1		
CEUTA											
MELILLA											
EXTRANJERO											
<b>TOTAL</b>	<b>854</b>	<b>41</b>	<b>156</b>	<b>321</b>	<b>52</b>	<b>62</b>	<b>9</b>	<b>61</b>	<b>101</b>	<b>23</b>	



**35.8M CONTRATOS DE FORMACIÓN CONVERTIDOS EN INDEFINIDOS SEGÚN SEXO Y EDAD POR COMUNIDADES AUTÓNOMAS Y PROVINCIAS. MES**

**MARZO 2009**

	TOTAL	HOMBRES					MUJERES				
		< 25	25 - 29	30 - 39	40 - 44	>= 45	< 25	25 - 29	30 - 39	40 - 44	>= 45
ALMERIA	6	5				1					
CADIZ	4	3				1					
CORDOBA	11	5				6					
GRANADA	15	7				8					
HUELVA	2	1				1					
JAEN	11	10				1					
MALAGA	23	13				10					
SEVILLA	13	8				5					
<b>ANDALUCIA</b>	<b>85</b>	<b>52</b>				<b>33</b>					
HUESCA	2	2									
TERUEL	1	1									
ZARAGOZA	1	1									
<b>ARAGON</b>	<b>4</b>	<b>4</b>									
ASTURIAS (PRINCIPADO D	5	2				2	1				
BALEARS (ILLES)	4	2				2					
LAS PALMAS	2	2									
STA. C. TENERIFE											
<b>CANARIAS</b>	<b>2</b>	<b>2</b>									
<b>CANTABRIA</b>	<b>8</b>	<b>4</b>				<b>4</b>					
ALBACETE	5	3				2					
CIUDAD REAL	9	5				4					
CUENCA	4	2				2					
GUADALAJARA	1	1									
TOLEDO	8	5				3					
<b>CASTILLA-LA MANCHA</b>	<b>27</b>	<b>16</b>				<b>11</b>					
AVILA	1					1					
BURGOS	1	1									
LEON	4	2				2					
PALENCIA											
SALAMANCA	14	11				3					
SEGOVIA	3	2				1					
SORIA											
VALLADOLID	2					2					
ZAMORA											
<b>CASTILLA Y LEON</b>	<b>25</b>	<b>16</b>				<b>9</b>					
BARCELONA	32	22	1	4		4	1				
GIRONA	3	3									
LLEIDA	9	1	1	2		1	2		2		
TARRAGONA	1					1					
<b>CATALUÑA</b>	<b>45</b>	<b>26</b>	<b>2</b>	<b>6</b>		<b>1</b>	<b>7</b>	<b>1</b>	<b>2</b>		
ALICANTE/ALACANT	19	8					11				
CASTELLON/CASTELLO	1	1									
VALENCIA	16	9					7				
<b>COM. VALENCIANA</b>	<b>36</b>	<b>18</b>					<b>18</b>				
BADAJOS	2	1					1				
CACERES	9	6				1	2				
<b>EXTREMADURA</b>	<b>11</b>	<b>7</b>				<b>1</b>	<b>3</b>				
A CORUÑA	14	7				6			1		
LUGO	10	8				2					
OURENSE	11	5				6					
PONTEVEDRA	16	11				5					
<b>GALICIA</b>	<b>51</b>	<b>31</b>				<b>19</b>			<b>1</b>		
MADRID (COM. DE)	42	34				8					
MURCIA (REGION DE)	18	7				10			1		
NAVARRA (COM. FORAL DE	3	2				1					
ALAVA	2	1				1					
GUIPUZCOA	2	1				1					
VIZCAYA	2	1				1					
<b>PAIS VASCO</b>	<b>6</b>	<b>3</b>				<b>3</b>					
RIOJA (LA)	2					2					
CEUTA											
MELILLA											
EXTRANJERO											
<b>TOTAL</b>	<b>374</b>	<b>226</b>	<b>2</b>	<b>6</b>		<b>2</b>	<b>132</b>	<b>2</b>	<b>4</b>		

**35.9M OTROS CONTRATOS CONVERTIDOS EN INDEFINIDOS SEGÚN SEXO Y EDAD POR COMUNIDADES AUTÓNOMAS Y PROVINCIAS. MES**

**MARZO 2009**

	TOTAL	HOMBRES					MUJERES				
		< 25	25 - 29	30 - 39	40 - 44	>= 45	< 25	25 - 29	30 - 39	40 - 44	>= 45
ALMERIA											
CADIZ											
CORDOBA											
GRANADA	1									1	
HUELVA											
JAEN	1								1		
MALAGA											
SEVILLA											
<b>ANDALUCIA</b>	<b>2</b>								<b>1</b>	<b>1</b>	
HUESCA											
TERUEL											
ZARAGOZA											
<b>ARAGON</b>											
ASTURIAS (PRINCIPADO D											
BALEARS (ILLES)	3			2				1			
LAS PALMAS											
STA. C. TENERIFE											
<b>CANARIAS</b>											
<b>CANTABRIA</b>											
ALBACETE											
CIUDAD REAL											
CUENCA											
GUADALAJARA											
TOLEDO											
<b>CASTILLA-LA MANCHA</b>											
AVILA											
BURGOS	1									1	
LEON											
PALENCIA	1								1		
SALAMANCA											
SEGOVIA											
SORIA											
VALLADOLID											
ZAMORA											
<b>CASTILLA Y LEON</b>	<b>2</b>								<b>1</b>	<b>1</b>	
BARCELONA	3			1		1					1
GIRONA											
LLEIDA											
TARRAGONA											
<b>CATALUÑA</b>	<b>3</b>			<b>1</b>		<b>1</b>					<b>1</b>
ALICANTE/ALACANT	1								1		
CASTELLON/CASTELLO											
VALENCIA	4	1		1		1		1			
<b>COM. VALENCIANA</b>	<b>5</b>	<b>1</b>		<b>1</b>		<b>1</b>		<b>1</b>	<b>1</b>		
BADAJOS											
CACERES											
<b>EXTREMADURA</b>											
A CORUÑA	1							1			
LUGO											
OURENSE											
PONTEVEDRA											
<b>GALICIA</b>	<b>1</b>							<b>1</b>			
MADRID (COM. DE)											
MURCIA (REGION DE)											
NAVARRA (COM. FORAL DE	1								1		
ALAVA											
GUIPUZCOA	1				1						
VIZCAYA	4		1	1			1	1			
PAIS VASCO	5		1	1	1		1	1			
RIOJA (LA)											
CEUTA											
MELILLA											
EXTRANJERO											
<b>TOTAL</b>	<b>22</b>	<b>1</b>	<b>1</b>	<b>5</b>	<b>1</b>	<b>2</b>	<b>1</b>	<b>4</b>	<b>4</b>	<b>2</b>	<b>1</b>

### 36.1M ADSCRIPCIONES TEMPORALES EN COLABORACIÓN SOCIAL SEGÚN SEXO Y EDAD POR COMUNIDADES AUTÓNOMAS Y PROVINCIAS. MES

MARZO 2009

	TOTAL	HOMBRES					MUJERES				
		< 25	25 - 29	30 - 39	40 - 44	>= 45	< 25	25 - 29	30 - 39	40 - 44	>= 45
ALMERIA	100		1	12	7	35	1	6	21	3	14
CADIZ											
CORDOBA	5					2				1	2
GRANADA	81	1	3	9	6	19	6	1	17	4	15
HUELVA	3				1	2					
JAEN	1				1						
MALAGA											
SEVILLA	1					1					
<b>ANDALUCIA</b>	<b>191</b>	<b>1</b>	<b>4</b>	<b>21</b>	<b>15</b>	<b>59</b>	<b>7</b>	<b>7</b>	<b>38</b>	<b>8</b>	<b>31</b>
HUESCA	1								1		
TERUEL											
ZARAGOZA	2										2
<b>ARAGON</b>	<b>3</b>								1		2
ASTURIAS (PRINCIPADO D	26					8			2	1	15
BALEARS (ILLES)	1					1					
LAS PALMAS	15		1			1			6	3	4
STA. C. TENERIFE	21		1	1	1	3			9	2	4
<b>CANARIAS</b>	<b>36</b>		<b>2</b>	<b>1</b>	<b>1</b>	<b>4</b>			<b>15</b>	<b>5</b>	<b>8</b>
<b>CANTABRIA</b>											
ALBACETE	2					2					
CIUDAD REAL											
CUENCA	6					2		1		2	1
GUADALAJARA											
TOLEDO											
<b>CASTILLA-LA MANCHA</b>	<b>8</b>					<b>4</b>		<b>1</b>		<b>2</b>	<b>1</b>
AVILA											
BURGOS											
LEON	1					1					
PALENCIA											
SALAMANCA											
SEGOVIA											
SORIA											
VALLADOLID											
ZAMORA											
<b>CASTILLA Y LEON</b>	<b>1</b>					<b>1</b>					
BARCELONA											
GIRONA											
LLEIDA											
TARRAGONA											
<b>CATALUÑA</b>											
ALICANTE/ALACANT	6							1	2	2	1
CASTELLON/CASTELLO											
VALENCIA											
<b>COM. VALENCIANA</b>	<b>6</b>							<b>1</b>	<b>2</b>	<b>2</b>	<b>1</b>
BADAJOS	4					2		1	1		
CACERES											
<b>EXTREMADURA</b>	<b>4</b>					<b>2</b>		<b>1</b>	<b>1</b>		
A CORUÑA											
LUGO											
OURENSE											
PONTEVEDRA	5			1					1	2	1
<b>GALICIA</b>	<b>5</b>			<b>1</b>					<b>1</b>	<b>2</b>	<b>1</b>
MADRID (COM. DE)	10	2	1	1		2			1		3
MURCIA (REGION DE)	119		2	6		54		8	16	7	26
NAVARRA (COM. FORAL DE											
ALAVA											
GUIPUZCOA											
VIZCAYA	1					1					
<b>PAIS VASCO</b>	<b>1</b>					<b>1</b>					
RIOJA (LA)											
CEUTA	9	1		1		6					1
MELILLA											
EXTRANJERO											
<b>TOTAL</b>	<b>420</b>	<b>4</b>	<b>9</b>	<b>31</b>	<b>16</b>	<b>142</b>	<b>7</b>	<b>18</b>	<b>77</b>	<b>27</b>	<b>89</b>

**36.2M ADSCRIPCIONES TEMPORALES EN COLABORACIÓN SOCIAL SEGÚN SEXO Y SECTOR DE ACTIVIDAD ECONÓMICA POR COMUNIDADES AUTÓNOMAS Y PROVINCIAS. MES**

**MARZO 2009**

	TOTAL	HOMBRES				MUJERES			
		AGRICUL-TURA	INDUS-TRIA	CONSTRU-CCIÓN	SERVI-CIOS	AGRICUL-TURA	INDUS-TRIA	CONSTRU-CCIÓN	SERVI-CIOS
ALMERIA	100				55				45
CADIZ									
CORDOBA	5				2				3
GRANADA	81			2	36			5	38
HUELVA	3				3				
JAEN	1				1				
MALAGA									
SEVILLA	1				1				
<b>ANDALUCIA</b>	<b>191</b>			<b>2</b>	<b>98</b>			<b>5</b>	<b>86</b>
HUESCA	1						1		
TERUEL									
ZARAGOZA	2						2		
<b>ARAGON</b>	<b>3</b>						<b>3</b>		
ASTURIAS (PRINCIPADO DE)	26				8				18
BALEARS (ILLES)	1				1				
LAS PALMAS	15				2				13
STA. C. TENERIFE	21				6				15
<b>CANARIAS</b>	<b>36</b>				<b>8</b>				<b>28</b>
<b>CANTABRIA</b>									
ALBACETE	2		2						
CIUDAD REAL									
CUENCA	6				2				4
GUADALAJARA									
TOLEDO									
<b>CASTILLA-LA MANCHA</b>	<b>8</b>		<b>2</b>		<b>2</b>				<b>4</b>
AVILA									
BURGOS									
LEON	1				1				
PALENCIA									
SALAMANCA									
SEGOVIA									
SORIA									
VALLADOLID									
ZAMORA									
<b>CASTILLA Y LEON</b>	<b>1</b>				<b>1</b>				
BARCELONA									
GIRONA									
LLEIDA									
TARRAGONA									
<b>CATALUÑA</b>									
ALICANTE/ALACANT	6						1		5
CASTELLON/CASTELLO									
VALENCIA									
<b>COM. VALENCIANA</b>	<b>6</b>						<b>1</b>		<b>5</b>
BADAJOS	4				2				2
CACERES									
<b>EXTREMADURA</b>	<b>4</b>				<b>2</b>				<b>2</b>
A CORUÑA									
LUGO									
OURENSE									
PONTEVEDRA	5				1				4
<b>GALICIA</b>	<b>5</b>				<b>1</b>				<b>4</b>
MADRID (COM. DE)	10				6				4
MURCIA (REGION DE)	119			1	61				57
<b>NAVARRA (COM. FORAL DE)</b>									
ALAVA									
GUIPUZCOA									
VIZCAYA	1				1				
<b>PAIS VASCO</b>	<b>1</b>				<b>1</b>				
RIOJA (LA)									
CEUTA	9				8				1
MELILLA									
EXTRANJERO									
<b>TOTAL</b>	<b>420</b>		<b>2</b>	<b>3</b>	<b>197</b>		<b>4</b>	<b>5</b>	<b>209</b>

**37.1M CONTRATOS INDEFINIDOS ACOGIDOS A MEDIDAS DE FOMENTO DE LA CONTRATACIÓN  
SEGÚN SEXO Y EDAD POR COMUNIDADES AUTÓNOMAS Y PROVINCIAS. MES**

**MARZO 2009**

	TOTAL	HOMBRES					MUJERES				
		< 25	25 - 29	30 - 39	40 - 44	>= 45	< 25	25 - 29	30 - 39	40 - 44	>= 45
ALMERIA	218	30	26	18	1	28	25	32	33	7	18
CADIZ	396	36	55	27	9	60	47	69	49	8	36
CORDOBA	258	30	32	23	11	40	34	29	30	6	23
GRANADA	390	45	31	37	8	38	79	53	53	20	26
HUELVA	171	13	16	28	2	21	21	23	23	8	16
JAEN	173	26	17	19	5	34	18	17	22	4	11
MALAGA	777	89	97	61	15	112	95	87	110	33	78
SEVILLA	912	110	105	93	32	106	106	142	121	31	66
<b>ANDALUCIA</b>	<b>3.295</b>	<b>379</b>	<b>379</b>	<b>306</b>	<b>83</b>	<b>439</b>	<b>425</b>	<b>452</b>	<b>441</b>	<b>117</b>	<b>274</b>
HUESCA	120	15	15	16	1	21	4	15	17	4	12
TERUEL	57	5	1	8	1	8	9	9	6		10
ZARAGOZA	469	37	34	51	19	65	49	56	75	20	63
ARAGON	646	57	50	75	21	94	62	80	98	24	85
ASTURIAS (PRINCIPADO D	542	50	47	65	21	68	64	77	64	19	67
BALEARS (ILLES)	658	53	53	46	8	140	65	73	94	36	90
LAS PALMAS	468	40	42	31	14	79	44	57	83	32	46
STA. C. TENERIFE	351	27	29	45	11	53	30	50	47	18	41
CANARIAS	819	67	71	76	25	132	74	107	130	50	87
CANTABRIA	330	23	29	34	11	50	38	48	41	25	31
ALBACETE	210	30	17	14	6	41	31	24	23	8	16
CIUDAD REAL	227	28	28	15	7	27	40	28	26	10	18
CUENCA	116	16	16	3	3	22	14	9	15	13	5
GUADALAJARA	103	12	9	8	3	17	12	14	15	7	6
TOLEDO	347	26	35	37	16	40	41	43	38	17	54
<b>CASTILLA-LA MANCHA</b>	<b>1.003</b>	<b>112</b>	<b>105</b>	<b>77</b>	<b>35</b>	<b>147</b>	<b>138</b>	<b>118</b>	<b>117</b>	<b>55</b>	<b>99</b>
AVILA	78	8	9	4	2	10	12	6	13	7	7
BURGOS	237	30	22	21	4	29	29	30	31	8	33
LEON	281	24	32	23	7	40	36	37	36	17	29
PALENCIA	103	15	22	6	1	7	15	14	14	4	5
SALAMANCA	290	50	35	20	13	25	31	40	33	10	33
SEGOVIA	88	15	16	6	8	9	10	6	9	2	7
SORIA	44	5	8	3	1	8	2	4	5	2	6
VALLADOLID	308	36	46	29	8	36	38	31	42	12	30
ZAMORA	92	12	7	5	6	14	12	10	11	5	10
<b>CASTILLA Y LEON</b>	<b>1.521</b>	<b>195</b>	<b>197</b>	<b>117</b>	<b>50</b>	<b>178</b>	<b>185</b>	<b>178</b>	<b>194</b>	<b>67</b>	<b>160</b>
BARCELONA	3.835	393	410	273	93	487	442	422	597	192	526
GIRONA	579	58	52	48	13	91	80	54	81	28	74
LLEIDA	269	24	21	27	12	47	27	31	36	10	34
TARRAGONA	500	37	62	31	14	59	71	69	68	27	62
<b>CATALUÑA</b>	<b>5.183</b>	<b>512</b>	<b>545</b>	<b>379</b>	<b>132</b>	<b>684</b>	<b>620</b>	<b>576</b>	<b>782</b>	<b>257</b>	<b>696</b>
ALICANTE/ALACANT	964	83	96	52	14	184	101	117	123	39	155
CASTELLON/CASTELLO	260	22	29	19	8	41	21	51	31	12	26
VALENCIA	1.471	117	149	108	36	231	199	189	217	65	160
<b>COM. VALENCIANA</b>	<b>2.695</b>	<b>222</b>	<b>274</b>	<b>179</b>	<b>58</b>	<b>456</b>	<b>321</b>	<b>357</b>	<b>371</b>	<b>116</b>	<b>341</b>
BADAJOS	401	47	48	24	10	38	68	63	59	14	30
CACERES	257	36	30	19	9	38	35	32	33	8	17
<b>EXTREMADURA</b>	<b>658</b>	<b>83</b>	<b>78</b>	<b>43</b>	<b>19</b>	<b>76</b>	<b>103</b>	<b>95</b>	<b>92</b>	<b>22</b>	<b>47</b>
A CORUÑA	717	87	83	59	15	92	76	93	108	28	76
LUGO	226	27	28	17	4	38	25	23	30	10	24
OURENSE	196	30	19	10	2	35	33	20	20	8	19
PONTEVEDRA	564	67	77	43	12	72	62	91	71	23	46
<b>GALICIA</b>	<b>1.703</b>	<b>211</b>	<b>207</b>	<b>129</b>	<b>33</b>	<b>237</b>	<b>196</b>	<b>227</b>	<b>229</b>	<b>69</b>	<b>165</b>
MADRID (COM. DE)	5.522	597	780	435	107	643	671	746	797	226	520
MURCIA (REGION DE)	650	56	72	59	17	97	95	84	102	29	39
NAVARRA (COM. FORAL DE	351	32	46	43	11	43	50	39	43	19	25
ALAVA	343	16	57	99	15	18	18	30	51	13	26
GUIPUZCOA	357	33	35	52	18	37	29	43	47	17	46
VIZCAYA	707	71	103	59	12	93	80	104	91	25	69
<b>PAIS VASCO</b>	<b>1.407</b>	<b>120</b>	<b>195</b>	<b>210</b>	<b>45</b>	<b>148</b>	<b>127</b>	<b>177</b>	<b>189</b>	<b>55</b>	<b>141</b>
RIOJA (LA)	161	11	14	9	6	15	30	23	25	10	18
CEUTA	23		1	4	3	4	3	3	1	3	1
MELILLA	23	1	2	1		5	2	4	6	1	1
EXTRANJERO	3					2			1		
<b>TOTAL</b>	<b>27.193</b>	<b>2.781</b>	<b>3.145</b>	<b>2.287</b>	<b>685</b>	<b>3.658</b>	<b>3.269</b>	<b>3.464</b>	<b>3.817</b>	<b>1.200</b>	<b>2.887</b>

**37.2M CONTRATOS INDEFINIDOS ACOGIDOS A MEDIDAS DE FOMENTO DE LA CONTRATACIÓN SEGÚN COLECTIVO DE BONIFICACIÓN POR COMUNIDADES AUTÓNOMAS Y PROVINCIAS. MES (\*)**

**MARZO 2009**

	TOTAL	DESEMPLEADOS CON RESPONSABILIDADES FAMILIARES	MUJERES DESEMPLEADAS	MUJ. CONTRATADAS 24 MESES SIG. ALUMBR.	DESEMPLEADOS INSCRITOS 6 O MAS MESES	DESEMPLEADOS MAYORES 45	JOVENES 16 A 30 AÑOS
ALMERIA	218	14	33	1	6	25	29
CADIZ	396	34	74	1	7	35	64
CORDOBA	258	23	48		4	31	36
GRANADA	390	34	97	2	7	39	55
HUELVA	171	8	46		5	16	26
JAEN	173	13	25	2		21	21
MALAGA	777	33	160	5	18	105	140
SEVILLA	912	74	188	8	16	98	142
<b>ANDALUCIA</b>	<b>3.295</b>	<b>233</b>	<b>671</b>	<b>19</b>	<b>63</b>	<b>370</b>	<b>513</b>
HUESCA	120	11	22		5	20	27
TERUEL	57	3	10			15	7
ZARAGOZA	469	42	115	5	9	79	48
ARAGON	646	56	147	5	14	114	82
ASTURIAS (PRINCIPADO I	542	23	120	1	8	80	88
BALEARS (ILLES)	658	33	145	7	3	134	89
LAS PALMAS	468	32	108	6	14	87	79
STA. C. TENERIFE	351	46	85		14	62	53
<b>CANARIAS</b>	<b>819</b>	<b>78</b>	<b>193</b>	<b>6</b>	<b>28</b>	<b>149</b>	<b>132</b>
CANTABRIA	330	20	91	1	6	51	34
ALBACETE	210	7	44	2	3	36	30
CIUDAD REAL	227	10	51	1	4	25	39
CUENCA	116	3	35		1	18	14
GUADALAJARA	103	3	38		4	13	17
TOLEDO	347	19	57	4	4	43	38
<b>CASTILLA-LA MANCHA</b>	<b>1.003</b>	<b>42</b>	<b>225</b>	<b>7</b>	<b>16</b>	<b>135</b>	<b>138</b>
AVILA	78	7	26		1	12	14
BURGOS	237	15	58	3		40	34
LEON	281	21	75	1	3	40	47
PALENCIA	103	5	28			6	16
SALAMANCA	290	22	69	2	5	39	47
SEGOVIA	88	6	15		4	10	30
SORIA	44	1	9		1	11	10
VALLADOLID	308	14	67		1	44	72
ZAMORA	92	7	29		3	15	7
<b>CASTILLA Y LEON</b>	<b>1.521</b>	<b>98</b>	<b>376</b>	<b>6</b>	<b>18</b>	<b>217</b>	<b>277</b>
BARCELONA	3.835	267	1.044	28	88	764	732
GIRONA	579	46	159	6	8	102	69
LLEIDA	269	27	63	1	3	53	46
TARRAGONA	500	38	152	5	3	76	84
<b>CATALUÑA</b>	<b>5.183</b>	<b>378</b>	<b>1.418</b>	<b>40</b>	<b>102</b>	<b>995</b>	<b>931</b>
ALICANTE/ALACANT	964	76	224	9	22	248	154
CASTELLON/CASTELLO	260	13	73	2	5	40	44
VALENCIA	1.471	113	383	4	34	226	226
<b>COM. VALENCIANA</b>	<b>2.695</b>	<b>202</b>	<b>680</b>	<b>15</b>	<b>61</b>	<b>514</b>	<b>424</b>
BADAJOZ	401	25	134	2	13	42	108
CACERES	257	11	81	2	3	36	58
<b>EXTREMADURA</b>	<b>658</b>	<b>36</b>	<b>215</b>	<b>4</b>	<b>16</b>	<b>78</b>	<b>166</b>
A CORUÑA	717	21	140	2	7	110	102
LUGO	226	15	51		1	40	36
OURENSE	196	2	46	2	2	43	47
PONTEVEDRA	564	29	145	8	14	80	106
<b>GALICIA</b>	<b>1.703</b>	<b>67</b>	<b>382</b>	<b>12</b>	<b>24</b>	<b>273</b>	<b>291</b>
MADRID (COM. DE)	5.522	324	1.525	27	112	783	1.152
MURCIA (REGION DE)	650	39	174	6	11	82	111
NAVARRA (COM. FORAL DI	351	25	76	1	2	37	43
ALAVA	343	11	45	1	2	29	15
GUIPUZCOA	357	15	75	6	9	49	35
VIZCAYA	707	22	170	5	13	100	124
<b>PAIS VASCO</b>	<b>1.407</b>	<b>48</b>	<b>290</b>	<b>12</b>	<b>24</b>	<b>178</b>	<b>174</b>
RIOJA (LA)	161	8	52	1	2	20	28
CEUTA	23		6			1	3
MELILLA	23		6		1	3	6
EXTRANJERO	3		1			2	
<b>TOTAL</b>	<b>27.193</b>	<b>1.710</b>	<b>6.793</b>	<b>170</b>	<b>511</b>	<b>4.216</b>	<b>4.682</b>

(\*) Según Ley 12/2001, Ley 43/2006

**37.2M CONTRATOS INDEFINIDOS ACOGIDOS A MEDIDAS DE FOMENTO DE LA CONTRATACIÓN SEGÚN COLECTIVO DE BONIFICACIÓN POR COMUNIDADES AUTÓNOMAS Y PROVINCIAS. MES (Continuación)**

MARZO 2009

	MATERNIDAD, ADOPCIÓN Y ACOGIMIENTO	MINUSVALIDOS	TRABAJADORES EN RIESGO DE EXCLUSION SOCIAL	TRABAJADORES EN EMPRESAS DE INSERCIÓN	CONVERSION A INDEFINIDO ACOGIDO BONIFICA	OTROS COLECTIVOS	NO BONIFICADOS
ALMERIA		12		1		15	82
CADIZ		15				26	140
CORDOBA		19		2		26	69
GRANADA		12		1		40	103
HUELVA		17		1		9	43
JAEN		11				20	60
MALAGA		60		1	1	42	212
SEVILLA		46		1		79	260
<b>ANDALUCIA</b>		<b>192</b>		<b>7</b>	<b>1</b>	<b>257</b>	<b>969</b>
HUESCA		5		1		8	21
TERUEL		4				8	10
ZARAGOZA		30				46	95
<b>ARAGON</b>		<b>39</b>		<b>1</b>		<b>62</b>	<b>126</b>
ASTURIAS (PRINCIPADO DE)		39		1		78	104
<b>BALEARS (ILLES)</b>		<b>27</b>				<b>20</b>	<b>200</b>
LAS PALMAS		22		1		15	104
STA. C. TENERIFE		10				11	69
<b>CANARIAS</b>		<b>32</b>		<b>1</b>		<b>26</b>	<b>173</b>
<b>CANTABRIA</b>		<b>14</b>		<b>1</b>		<b>41</b>	<b>71</b>
ALBACETE		2				13	73
CIUDAD REAL		10				17	70
CUENCA		7				5	33
GUADALAJARA		4				8	16
TOLEDO		27				30	125
<b>CASTILLA-LA MANCHA</b>		<b>50</b>				<b>73</b>	<b>317</b>
AVILA		2				4	12
BURGOS		8				26	53
LEON		31				20	43
PALENCIA		6				6	36
SALAMANCA		4				25	77
SEGOVIA		3				6	14
SORIA		2				1	9
VALLADOLID		12				26	72
ZAMORA		1				7	23
<b>CASTILLA Y LEON</b>		<b>69</b>				<b>121</b>	<b>339</b>
BARCELONA		140		1		266	503
GIRONA		30		2		33	124
LLEIDA		18				10	47
TARRAGONA		14				19	109
<b>CATALUÑA</b>		<b>202</b>		<b>3</b>		<b>328</b>	<b>783</b>
ALICANTE/ALACANT		35				62	133
CASTELLON/CASTELLO		20				16	47
VALENCIA		94			1	97	290
<b>COM. VALENCIANA</b>		<b>149</b>			<b>1</b>	<b>175</b>	<b>470</b>
BADAJOS		23				15	39
CACERES		10				8	48
<b>EXTREMADURA</b>		<b>33</b>				<b>23</b>	<b>87</b>
A CORUÑA		45				87	203
LUGO		12				26	45
OURENSE		6				18	30
PONTEVEDRA		17				59	106
<b>GALICIA</b>		<b>80</b>				<b>190</b>	<b>384</b>
MADRID (COM. DE)		189		3		402	1.005
MURCIA (REGION DE)		61		2		44	120
NAVARRA (COM. FORAL DE)		12				70	85
ALAVA		8				177	55
GUIPUZCOA		24		1		60	83
VIZCAYA		21				122	129
<b>PAIS VASCO</b>		<b>53</b>		<b>1</b>		<b>359</b>	<b>267</b>
RIOJA (LA)		3				13	34
CEUTA		4					9
MELILLA		2					5
EXTRANJERO							
<b>TOTAL</b>		<b>1.250</b>		<b>20</b>	<b>2</b>	<b>2.282</b>	<b>5.548</b>

**37.3M CONTRATOS INDEFINIDOS ACOGIDOS A MEDIDAS DE FOMENTO DE LA CONTRATACIÓN SEGÚN COLECTIVO DE CONTRATACIÓN POR COMUNIDADES AUTÓNOMAS Y PROVINCIAS. MES (\*)**

**MARZO 2009**

	TOTAL	MAYORES DE 45 AÑOS	MINUSVÁLIDOS	JÓVENES 16-30 AÑOS	MUJERES DESEMP. <INDICE EMPLEO	DESEMP. INSCRITOS 6 0 MAS MESES	CONVERSIONES A INDEFINIDOS	NO ACOGIDOS A D.A.P.
ALMERIA	218	32	3	66	2	12	47	56
CADIZ	396	70	9	155	13	16	63	70
CORDOBA	258	37	9	66	9	11	66	60
GRANADA	390	46	9	107	9	20	84	115
HUELVA	171	21	10	46	4	8	24	58
JAEN	173	34	6	53	1	3	37	39
MALAGA	777	125	49	235	23	27	143	175
SEVILLA	912	127	32	291	17	31	185	229
<b>ANDALUCIA</b>	<b>3.295</b>	<b>492</b>	<b>127</b>	<b>1.019</b>	<b>78</b>	<b>128</b>	<b>649</b>	<b>882</b>
HUESCA	120	26	3	37		5	20	29
TERUEL	57	14	1	13	1	4	13	11
ZARAGOZA	469	92	17	122	8	13	89	128
ARAGON	646	132	21	172	9	22	122	168
ASTURIAS (PRINCIPADO DE)	542	99	24	180	9	16	108	186
BALEARS (ILLES)	658	166	17	186	5	13	96	175
LAS PALMAS	468	78	14	132	9	28	73	134
STA. C. TENERIFE	351	67	6	85	9	18	55	111
CANARIAS	819	145	20	217	18	46	128	245
CANTABRIA	330	60	10	92	2	6	73	87
ALBACETE	210	51	1	82	9	8	34	25
CIUDAD REAL	227	32	8	81	6	14	31	55
CUENCA	116	22	5	34	8	1	14	32
GUADALAJARA	103	17	2	35	2	3	8	36
TOLEDO	347	69	12	89	13	11	69	84
<b>CASTILLA-LA MANCHA</b>	<b>1.003</b>	<b>191</b>	<b>28</b>	<b>321</b>	<b>38</b>	<b>37</b>	<b>156</b>	<b>232</b>
AVILA	78	16	2	26		3	8	23
BURGOS	237	48	4	87	2	8	33	55
LEON	281	53	17	94	1	7	30	79
PALENCIA	103	7	3	39			32	22
SALAMANCA	290	47	4	121		16	49	53
SEGOVIA	88	14	2	35	2	4	8	23
SORIA	44	10	1	13		1	8	11
VALLADOLID	308	46	7	109	1	6	65	74
ZAMORA	92	18	1	26		6	21	20
<b>CASTILLA Y LEON</b>	<b>1.521</b>	<b>259</b>	<b>41</b>	<b>550</b>	<b>6</b>	<b>51</b>	<b>254</b>	<b>360</b>
BARCELONA	3.835	828	79	1.207	43	103	404	1.171
GIRONA	579	109	16	182	6	20	70	176
LLEIDA	269	58	4	80	2	7	21	97
TARRAGONA	500	92	11	181	7	6	76	127
<b>CATALUÑA</b>	<b>5.183</b>	<b>1.087</b>	<b>110</b>	<b>1.650</b>	<b>58</b>	<b>136</b>	<b>571</b>	<b>1.571</b>
ALICANTE/ALACANT	964	271	26	270	10	46	96	245
CASTELLON/CASTELLO	260	51	14	95	6	7	24	63
VALENCIA	1.471	290	56	464	25	75	203	358
<b>COM. VALENCIANA</b>	<b>2.695</b>	<b>612</b>	<b>96</b>	<b>829</b>	<b>41</b>	<b>128</b>	<b>323</b>	<b>666</b>
BADAJOS	401	49	15	182	7	19	23	106
CACERES	257	34	9	112	3	4	33	62
<b>EXTREMADURA</b>	<b>658</b>	<b>83</b>	<b>24</b>	<b>294</b>	<b>10</b>	<b>23</b>	<b>56</b>	<b>168</b>
A CORUÑA	717	126	31	206	8	22	184	140
LUGO	226	43	9	74		5	41	54
OURENSE	196	44	5	77		8	27	35
PONTEVEDRA	564	90	9	222	11	23	88	121
<b>GALICIA</b>	<b>1.703</b>	<b>303</b>	<b>54</b>	<b>579</b>	<b>19</b>	<b>58</b>	<b>340</b>	<b>350</b>
MADRID (COM. DE)	5.522	856	114	1.954	60	216	647	1.675
MURCIA (REGION DE)	650	96	45	221	12	21	97	158
NAVARRA (COM. FORAL DE)	351	53	7	185	3	9	77	97
ALAVA	343	26	4	40	1	3	65	204
GUIPUZCOA	357	57	7	86	7	16	63	121
VIZCAYA	707	117	10	224	7	26	150	173
<b>PAIS VASCO</b>	<b>1.407</b>	<b>200</b>	<b>21</b>	<b>350</b>	<b>15</b>	<b>45</b>	<b>278</b>	<b>498</b>
RIOJA (LA)	161	26	1	63	2	6	19	44
CEUTA	23	3	3	7		2	3	5
MELILLA	23	4	1	7	1	2	3	5
EXTRANJERO	3	2						1
<b>TOTAL</b>	<b>27.193</b>	<b>4.869</b>	<b>764</b>	<b>8.796</b>	<b>386</b>	<b>965</b>	<b>4.000</b>	<b>7.413</b>

(\*) Según Ley 12/2001, Ley 43/2006



### 38.1M CONTRATACIONES A MINUSVÁLIDOS SEGÚN TIPO DE CONTRATOS POR COMUNIDADES AUTÓNOMAS Y PROVINCIAS. MES

MARZO 2009

	TOTAL	INDEFINIDO ORDINARIO (Boni. / No Bonif.)	INDEFINIDO FOMENTO DE LA CONTRATACIÓN INDEFINIDA	MINUSVÁLIDOS	OBRA O SERVICIO	EVENTUAL CIRCUNSTANCIAS PRODUCCIÓN	INTERINIDAD
ALMERIA	51	2		5	4	9	15
CADIZ	153		4	5	59	5	43
CORDOBA	66		6	7	11	7	9
GRANADA	62		1	11	8	10	12
HUELVA	64	5	6	7	3	8	8
JAEN	67	2	1	5	11	15	14
MALAGA	202	1	36	14	23	38	35
SEVILLA	200	1	14	23	45	10	17
<b>ANDALUCIA</b>	<b>865</b>	<b>11</b>	<b>68</b>	<b>77</b>	<b>164</b>	<b>102</b>	<b>153</b>
HUESCA	28		1	2	3	7	2
TERUEL	10			2	2		1
ZARAGOZA	89	1	3	18	5	9	14
<b>ARAGON</b>	<b>127</b>	<b>1</b>	<b>4</b>	<b>22</b>	<b>10</b>	<b>16</b>	<b>17</b>
ASTURIAS (PRINCIPADO DE)	257	6	3	21	48	80	64
BALEARS (ILLES)	58		3	19	3	6	8
LAS PALMAS	67		8	8	7	1	9
STA. C. TENERIFE	46			8	2	3	4
<b>CANARIAS</b>	<b>113</b>		<b>8</b>	<b>16</b>	<b>9</b>	<b>4</b>	<b>13</b>
CANTABRIA	44			11	5	8	5
ALBACETE	39		1		13	2	8
CIUDAD REAL	36		1	8	4	2	5
CUENCA	15			6		2	4
GUADALAJARA	19	1		3	5		1
TOLEDO	49	9	7	7	7	3	3
<b>CASTILLA-LA MANCHA</b>	<b>158</b>	<b>10</b>	<b>9</b>	<b>24</b>	<b>29</b>	<b>9</b>	<b>21</b>
AVILA	6		1	1		3	1
BURGOS	31		2	6	7	3	4
LEON	73	8	8	10	4	10	5
PALENCIA	32		2	2	20		
SALAMANCA	14			4			3
SEGOVIA	7		1	2			1
SORIA	5			1			
VALLADOLID	59		1	6	9	5	12
ZAMORA	9			1		2	2
<b>CASTILLA Y LEON</b>	<b>236</b>	<b>8</b>	<b>15</b>	<b>33</b>	<b>40</b>	<b>23</b>	<b>28</b>
BARCELONA	420	3	8	87	58	17	29
GIRONA	57		9	8	4		
LLEIDA	48		1	5	3		1
TARRAGONA	54		1	11	10	1	4
<b>CATALUÑA</b>	<b>579</b>	<b>3</b>	<b>19</b>	<b>111</b>	<b>75</b>	<b>18</b>	<b>34</b>
ALICANTE/ALACANT	84		2	28	2	2	8
CASTELLON/CASTELLO	35	1		16	1		
VALENCIA	247	6	13	57	13	44	15
<b>COM. VALENCIANA</b>	<b>366</b>	<b>7</b>	<b>15</b>	<b>101</b>	<b>16</b>	<b>46</b>	<b>23</b>
BADAJOS	70		1	19	11	15	6
CACERES	35		3	8	4	7	2
<b>EXTREMADURA</b>	<b>105</b>		<b>4</b>	<b>27</b>	<b>15</b>	<b>22</b>	<b>8</b>
A CORUÑA	117	1	6	32	19	5	7
LUGO	22			10	2	1	2
OURENSE	21			6	3	5	1
PONTEVEDRA	41			10		4	3
<b>GALICIA</b>	<b>201</b>	<b>1</b>	<b>6</b>	<b>58</b>	<b>24</b>	<b>15</b>	<b>13</b>
MADRID (COM. DE)	410	10	39	113	29	45	27
MURCIA (REGION DE)	158	1	12	42	6	4	19
<b>NAVARRA (COM. FORAL DE)</b>	<b>37</b>			<b>8</b>		<b>1</b>	<b>9</b>
ALAVA	50		2	4	2	2	19
GUIPUZCOA	134	8		8	14	15	56
VIZCAYA	113		2	11	40	6	20
<b>PAIS VASCO</b>	<b>297</b>	<b>8</b>	<b>4</b>	<b>23</b>	<b>56</b>	<b>23</b>	<b>95</b>
RIOJA (LA)	23	1		2	2	4	2
CEUTA	5			3		1	
MELILLA	2	1		1			
EXTRANJERO							
<b>TOTAL</b>	<b>4.041</b>	<b>68</b>	<b>209</b>	<b>712</b>	<b>531</b>	<b>427</b>	<b>539</b>

**38.1M CONTRATACIONES A MINUSVÁLIDOS SEGÚN TIPO DE CONTRATOS POR COMUNIDADES AUTÓNOMAS Y PROVINCIAS. MES (Continuación)**

**MARZO 2009**

	TEMPORAL MINUSVÁLIDOS	PRÁCTICAS	FORMACIÓN	OTROS CONTRATOS	CONVERTIDOS EN INDEFINIDOS
ALMERIA	11				5
CADIZ	28				9
CORDOBA	20				6
GRANADA	20				
HUELVA	26				1
JAEN	13				6
MALAGA	41		2	2	10
SEVILLA	79				11
<b>ANDALUCIA</b>	<b>238</b>		<b>2</b>	<b>2</b>	<b>48</b>
HUESCA	11				2
TERUEL	3				2
ZARAGOZA	30				9
<b>ARAGON</b>	<b>44</b>				<b>13</b>
ASTURIAS (PRINCIPADO DE)	22		2	2	9
BALEARS (ILLES)	14				5
LAS PALMAS	25		2		7
STA. C. TENERIFE	27				2
<b>CANARIAS</b>	<b>52</b>		<b>2</b>		<b>9</b>
<b>CANTABRIA</b>	<b>12</b>				<b>3</b>
ALBACETE	5		8		2
CIUDAD REAL	14				2
CUENCA	2				1
GUADALAJARA	7		2		
TOLEDO	8				5
<b>CASTILLA-LA MANCHA</b>	<b>36</b>		<b>10</b>		<b>10</b>
AVILA					
BURGOS	8				1
LEON	23				5
PALENCIA	6				2
SALAMANCA	7				
SEGOVIA	3				
SORIA	3				1
VALLADOLID	20				6
ZAMORA	4				
<b>CASTILLA Y LEON</b>	<b>74</b>				<b>15</b>
BARCELONA	148		19	2	49
GIRONA	18		4		14
LLEIDA	14		12		12
TARRAGONA	21		3		3
<b>CATALUÑA</b>	<b>201</b>		<b>38</b>	<b>2</b>	<b>78</b>
ALICANTE/ALACANT	32		1		9
CASTELLON/CASTELLO	13		1		3
VALENCIA	72		2		25
<b>COM. VALENCIANA</b>	<b>117</b>		<b>4</b>		<b>37</b>
BADAJOS	15				3
CACERES	9				2
<b>EXTREMADURA</b>	<b>24</b>				<b>5</b>
A CORUÑA	39				8
LUGO	5				2
OURENSE	6				
PONTEVEDRA	17				7
<b>GALICIA</b>	<b>67</b>				<b>17</b>
MADRID (COM. DE)	99		3	1	44
MURCIA (REGION DE)	66				8
NAVARRA (COM. FORAL DE)	10		1	2	6
ALAVA	15			2	4
GUIPUZCOA	19			6	8
VIZCAYA	25				9
<b>PAIS VASCO</b>	<b>59</b>			<b>8</b>	<b>21</b>
RIOJA (LA)	12				
CEUTA					1
MELILLA					
EXTRANJERO					
<b>TOTAL</b>	<b>1.147</b>		<b>62</b>	<b>17</b>	<b>329</b>

**38.2M CONTRATACIONES A TRABAJADORES EN RIESGO DE EXCLUSIÓN SOCIAL SEGÚN TIPO DE CONTRATOS POR COMUNIDADES AUTÓNOMAS Y PROVINCIAS. MES**

**MARZO 2009**

	TOTAL	INDEFINIDO ORDINARIO (Bonif. / No Bonif.)	INDEFINIDO FOMENTO DE LA CONTRATACIÓN INDEFINIDA	OBRA O SERVICIO	EVENTUAL CIRCUNSTANCIAS PRODUCCIÓN	INTERINIDAD	PRÁCTICAS	FORMACIÓN	OTROS CONTRATOS
ALMERIA	2		1		1				
CADIZ	2				1			1	
CORDOBA	4		1	1				2	
GRANADA	2		1					1	
HUELVA	4			1	3				
JAEN									
MALAGA	6		1		4			1	
SEVILLA	2			1	1				
<b>ANDALUCIA</b>	<b>22</b>		<b>4</b>	<b>3</b>	<b>10</b>			<b>5</b>	
HUESCA	1			1					
TERUEL	1							1	
ZARAGOZA	1							1	
<b>ARAGON</b>	<b>3</b>			<b>1</b>				<b>2</b>	
ASTURIAS (PRINCIPADO DE)	2		1		1				
BALEARS (ILLES)	1				1				
LAS PALMAS	8			1	6			1	
STA. C. TENERIFE	1							1	
<b>CANARIAS</b>	<b>9</b>			<b>1</b>	<b>6</b>			<b>2</b>	
CANTABRIA	2		1		1				
ALBACETE									
CIUDAD REAL									
CUENCA									
GUADALAJARA									
TOLEDO	1				1				
<b>CASTILLA-LA MANCHA</b>	<b>1</b>				<b>1</b>				
AVILA									
BURGOS									
LEON	3				3				
PALENCIA									
SALAMANCA	1							1	
SEGOVIA									
SORIA									
VALLADOLID									
ZAMORA									
<b>CASTILLA Y LEON</b>	<b>4</b>				<b>3</b>			<b>1</b>	
BARCELONA	9			1	7			1	
GIRONA	3		1	1	1				
LLEIDA	1							1	
TARRAGONA	3				3				
<b>CATALUÑA</b>	<b>16</b>		<b>1</b>	<b>2</b>	<b>11</b>			<b>2</b>	
ALICANTE/ALACANT	8				1			7	
CASTELLON/CASTELLO	3							2	
VALENCIA	5				1			4	1
<b>COM. VALENCIANA</b>	<b>16</b>				<b>2</b>			<b>13</b>	<b>1</b>
BADAJOS									
CACERES									
<b>EXTREMADURA</b>									
A CORUÑA	1							1	
LUGO	1				1				
OURENSE									
PONTEVEDRA	3				2			1	
<b>GALICIA</b>	<b>5</b>				<b>3</b>			<b>2</b>	
MADRID (COM. DE)	15		3		7			4	1
MURCIA (REGION DE)	2		2				1		
NAVARRA (COM. FORAL DE)	4				4				
ALAVA									
GUIPUZCOA	2		1					1	
VIZCAYA	2							2	
<b>PAIS VASCO</b>	<b>4</b>		<b>1</b>					<b>3</b>	
RIOJA (LA)	2							2	
CEUTA									
MELILLA	1				1				
EXTRANJERO									
<b>TOTAL</b>	<b>109</b>		<b>13</b>	<b>7</b>	<b>51</b>		<b>1</b>		<b>1</b>

**38.3M CONTRATACIONES A MINUSVÁLIDOS EN CEE SEGÚN TIPO DE CONTRATOS POR COMUNIDADES AUTÓNOMAS Y PROVINCIAS. MES**

**MARZO 2009**

	TOTAL	INDEFINIDO ORDINARIO (Bonif. / No Bonif.)	INDEFINIDO FOMENTO DE LA CONTRATACIÓN INDEFINIDA	OBRA O SERVICIO	EVENTUAL CIRCUNSTANCIAS PRODUCCIÓN	INTERI-NIDAD	TEMPORAL MINUSVÁ-LIDOS	PRÁCTICAS	FORMACIÓN	OTROS CONTRATOS
ALMERIA	35	2		4		9	14	2		4
CADIZ	103		4	59		5	27	5		3
CORDOBA	34		6	11		7	9	1		
GRANADA	24		1	8		10	4	1		
HUELVA	24	5	4	3		8	3	1		
JAEN	43	2	1	11		15	10			4
MALAGA	151	1	35	23		38	31	16		7
SEVILLA	90	1	12	45		10	7	10		5
<b>ANDALUCIA</b>	<b>504</b>	<b>11</b>	<b>63</b>	<b>164</b>		<b>102</b>	<b>105</b>	<b>36</b>		<b>23</b>
HUESCA	14		1	3		7	2			1
TERUEL	2			2						
ZARAGOZA	46	1	2	5		9	12	12		5
<b>ARAGON</b>	<b>62</b>	<b>1</b>	<b>3</b>	<b>10</b>		<b>16</b>	<b>14</b>	<b>12</b>		<b>6</b>
ASTURIAS (PRINCIPAD	189	6	3	48		80	46	4		2
<b>BALEARS (ILLES)</b>	<b>21</b>		<b>3</b>	<b>3</b>		<b>6</b>	<b>7</b>	<b>2</b>		
LAS PALMAS	31		7	7		1	5	8		3
STA. C. TENERIFE	13		2	2		3	3	4		1
<b>CANARIAS</b>	<b>44</b>		<b>7</b>	<b>9</b>		<b>4</b>	<b>8</b>	<b>12</b>		<b>4</b>
CANTABRIA	17			5		8	2	2		
ALBACETE	20			13		2	2	2		1
CIUDAD REAL	12			4		2	4	2		
CUENCA	5					2	3			
GUADALAJARA	9	1		5				3		
TOLEDO	28	9	6	7		3	1	2		
<b>CASTILLA-LA MANCHA</b>	<b>74</b>	<b>10</b>	<b>6</b>	<b>29</b>		<b>9</b>	<b>10</b>	<b>9</b>		<b>1</b>
AVILA	5		1			3	1			
BURGOS	17		2	7		3	4			1
LEON	42	8	8	4		10	4	8		
PALENCIA	22		2	20						
SALAMANCA	2						1	1		
SEGOVIA	3		1					2		
SORIA										
VALLADOLID	41		1	9		5	12	12		2
ZAMORA	4					2	1	1		
<b>CASTILLA Y LEON</b>	<b>136</b>	<b>8</b>	<b>15</b>	<b>40</b>		<b>23</b>	<b>23</b>	<b>24</b>		<b>3</b>
BARCELONA	221	3	5	58		17	18	76	18	26
GIRONA	24		8	4				4	4	4
LLEIDA	29		1	3				8	9	8
TARRAGONA	24			10		1	2	7	3	1
<b>CATALUÑA</b>	<b>298</b>	<b>3</b>	<b>14</b>	<b>75</b>		<b>18</b>	<b>20</b>	<b>95</b>	<b>34</b>	<b>39</b>
ALICANTE/ALACANT	11		1	2		2	1	1		3
CASTELLON/CASTELLO	2	1		1						
VALENCIA	101	6	9	13		44	4	21		4
<b>COM. VALENCIANA</b>	<b>114</b>	<b>7</b>	<b>10</b>	<b>16</b>		<b>46</b>	<b>5</b>	<b>22</b>	<b>1</b>	<b>7</b>
BADAJOS	34		1	11		15	4	3		
CACERES	15		1	4		7	1	1		1
<b>EXTREMADURA</b>	<b>49</b>		<b>2</b>	<b>15</b>		<b>22</b>	<b>5</b>	<b>4</b>		<b>1</b>
A CORUÑA	40	1	5	19		5	2	7		1
LUGO	4			2		1	1			
OURENSE	8			3		5				
PONTEVEDRA	4					4				
<b>GALICIA</b>	<b>56</b>	<b>1</b>	<b>5</b>	<b>24</b>		<b>15</b>	<b>3</b>	<b>7</b>		<b>1</b>
MADRID (COM. DE)	188	10	32	29		45	11	35		26
MURCIA (REGION DE)	36	1	11	6		4	5	8		1
NAVARRA (COM. FORAL	21					1	7	6		7
ALAVA	37		2	2		2	16	11		4
GUIPUZCOA	112	8		14		15	51	11		13
VIZCAYA	85		2	40		6	18	15		4
<b>PAIS VASCO</b>	<b>234</b>	<b>8</b>	<b>4</b>	<b>56</b>		<b>23</b>	<b>85</b>	<b>37</b>		<b>21</b>
RIOJA (LA)	11	1		2		4	2	2		
CEUTA	1					1				
MELILLA	1	1								
EXTRANJERO										
<b>TOTAL</b>	<b>2.056</b>	<b>68</b>	<b>178</b>	<b>531</b>		<b>427</b>	<b>358</b>	<b>317</b>	<b>35</b>	<b>142</b>

### 38.4M CONTRATACIONES EN PROYECTOS DE INVESTIGACIÓN SEGÚN TIPO DE CONTRATOS POR COMUNIDADES AUTÓNOMAS Y PROVINCIAS. MES

MARZO 2009

TOTAL	HOMBRES					MUJERES				
	< 25	25 - 29	30 - 39	40 - 44	>= 45	< 25	25 - 29	30 - 39	40 - 44	>= 45
ALMERIA										
CADIZ										
CORDOBA										
GRANADA	12	1	5	1			2	2	1	
HUELVA	14		3	2		1	5	3		
JAEN										
MALAGA	45	4	12	6	1		3	12	6	1
SEVILLA	29	1	3	6	1		1	4	10	1
<b>ANDALUCIA</b>	<b>100</b>	<b>6</b>	<b>23</b>	<b>15</b>	<b>2</b>	<b>1</b>	<b>4</b>	<b>23</b>	<b>21</b>	<b>2</b>
HUESCA										
TERUEL										
ZARAGOZA	22	2	7	3			1	1	6	1
ARAGON	22	2	7	3			1	1	6	1
ASTURIAS (PRINCIPADO D	51		10	9		2	7	11	9	3
<b>BALEARS (ILLES)</b>										
LAS PALMAS	9	1	2	3			2	1		
STA. C. TENERIFE	13		1	3				2	6	1
<b>CANARIAS</b>	<b>22</b>	<b>1</b>	<b>3</b>	<b>6</b>			<b>2</b>	<b>3</b>	<b>6</b>	<b>1</b>
<b>CANTABRIA</b>	<b>3</b>			<b>1</b>			<b>1</b>		<b>1</b>	
ALBACETE	10			1	2	4			1	1
CIUDAD REAL	12	2	4	1			2	1	2	
CUENCA										
GUADALAJARA										
TOLEDO	3						1	2		
<b>CASTILLA-LA MANCHA</b>	<b>25</b>	<b>2</b>	<b>4</b>	<b>2</b>	<b>2</b>	<b>4</b>	<b>3</b>	<b>3</b>	<b>3</b>	<b>1</b>
AVILA										
BURGOS										
LEON	1							1		
PALENCIA										
SALAMANCA										
SEGOVIA										
SORIA										
VALLADOLID	42	8	11	3		1	9	4	3	1
ZAMORA										2
<b>CASTILLA Y LEON</b>	<b>43</b>	<b>8</b>	<b>11</b>	<b>3</b>		<b>1</b>	<b>9</b>	<b>5</b>	<b>3</b>	<b>1</b>
BARCELONA	98	4	18	26		2	3	18	22	3
GIRONA	19	2	5	3		1	3	4		1
LLEIDA	2	1	1							
TARRAGONA	15	1	3	2	1	2	1	1	3	1
<b>CATALUÑA</b>	<b>134</b>	<b>8</b>	<b>27</b>	<b>31</b>	<b>1</b>	<b>5</b>	<b>7</b>	<b>23</b>	<b>25</b>	<b>4</b>
ALICANTE/ALACANT										
CASTELLON/CASTELLO	1		1							
VALENCIA	6						1	3	2	
<b>COM. VALENCIANA</b>	<b>7</b>		<b>1</b>				<b>1</b>	<b>3</b>	<b>2</b>	
BADAJOS										
CACERES										
<b>EXTREMADURA</b>										
A CORUÑA	71	7	13	4			7	21	15	3
LUGO	1			1						1
OURENSE	3	1	1				1			
PONTEVEDRA	47	2	15	12		1	3	3	6	3
<b>GALICIA</b>	<b>122</b>	<b>10</b>	<b>29</b>	<b>17</b>		<b>1</b>	<b>11</b>	<b>24</b>	<b>21</b>	<b>6</b>
MADRID (COM. DE)	205	13	31	33	8	25	9	23	38	14
MURCIA (REGION DE)										
NAVARRA (COM. FORAL DE	17	1	1	5			1	4	3	2
ALAVA										
GUIPUZCOA	6	1	1					2		1
VIZCAYA	10			1				2	5	1
<b>PAIS VASCO</b>	<b>16</b>	<b>1</b>	<b>1</b>	<b>1</b>				<b>4</b>	<b>5</b>	<b>2</b>
RIOJA (LA)										
CEUTA										
MELILLA										
EXTRANJERO										
<b>TOTAL</b>	<b>767</b>	<b>52</b>	<b>148</b>	<b>126</b>	<b>13</b>	<b>39</b>	<b>56</b>	<b>127</b>	<b>143</b>	<b>30</b>

### 38.5M CONTRATACIONES EN PRÁCTICAS PARA INVESTIGADORES SEGÚN TIPO DE CONTRATOS POR COMUNIDADES AUTÓNOMAS Y PROVINCIAS. MES

MARZO 2009

TOTAL	HOMBRES					MUJERES				
	< 25	25 - 29	30 - 39	40 - 44	>= 45	< 25	25 - 29	30 - 39	40 - 44	>= 45
ALMERIA										
CADIZ										
CORDOBA										
GRANADA										
HUELVA										
JAEN										
MALAGA										
SEVILLA	1		1							
<b>ANDALUCIA</b>	<b>1</b>		<b>1</b>							
HUESCA										
TERUEL										
ZARAGOZA	1		1							
<b>ARAGON</b>	<b>1</b>		<b>1</b>							
ASTURIAS (PRINCIPADO D	2		1						1	
<b>BALEARS (ILLES)</b>										
LAS PALMAS										
STA. C. TENERIFE										
<b>CANARIAS</b>										
<b>CANTABRIA</b>										
ALBACETE										
CIUDAD REAL										
CUENCA										
GUADALAJARA										
TOLEDO										
<b>CASTILLA-LA MANCHA</b>										
AVILA										
BURGOS										
LEON										
PALENCIA										
SALAMANCA										
SEGOVIA										
SORIA										
VALLADOLID										
ZAMORA										
<b>CASTILLA Y LEON</b>										
BARCELONA	4	1		1				1		1
GIRONA	1			1						
LLEIDA	1		1							
TARRAGONA	3		1					2		
<b>CATALUÑA</b>	<b>9</b>	<b>1</b>	<b>2</b>	<b>2</b>				<b>3</b>		<b>1</b>
ALICANTE/ALACANT										
CASTELLON/CASTELLO										
VALENCIA										
<b>COM. VALENCIANA</b>										
BADAJOS										
CACERES										
<b>EXTREMADURA</b>										
A CORUÑA										
LUGO										
OURENSE										
PONTEVEDRA										
<b>GALICIA</b>										
MADRID (COM. DE)	5			2				3		
MURCIA (REGION DE)										
NAVARRA (COM. FORAL DE										
ALAVA										
GUIPUZCOA										
VIZCAYA	1							1		
<b>PAIS VASCO</b>	<b>1</b>							<b>1</b>		
RIOJA (LA)										
CEUTA										
MELILLA										
EXTRANJERO										
<b>TOTAL</b>	<b>19</b>	<b>1</b>	<b>5</b>	<b>4</b>				<b>8</b>		<b>1</b>

**39.1M CONTRATOS A EXTRANJEROS SEGÚN TIPO DE CONTRATO POR CC.AA Y PROVINCIAS. MES**

**MARZO 2009**

	TOTAL	COMUNITARIOS				EXTRACOMUNITARIOS			
		TOTAL	INDEFINIDOS INICIALES	CONVERTIDOS EN INDEFINIDOS	TEMPORALES	TOTAL	INDEFINIDOS INICIALES	CONVERTIDOS EN INDEFINIDOS	TEMPORALES
ALMERIA	6.757	2.436	47	39	2.350	4.321	67	49	4.205
CADIZ	1.212	485	59	14	412	727	51	38	638
CORDOBA	2.542	1.580	4	8	1.568	962	26	31	905
GRANADA	4.063	1.537	33	14	1.490	2.526	72	58	2.396
HUELVA	17.749	10.729	14	11	10.704	7.020	18	13	6.989
JAEN	3.722	678	8	6	664	3.044	23	16	3.005
MALAGA	6.278	2.312	141	128	2.043	3.966	272	186	3.508
SEVILLA	3.752	1.604	30	30	1.544	2.148	147	109	1.892
<b>ANDALUCIA</b>	<b>46.075</b>	<b>21.361</b>	<b>336</b>	<b>250</b>	<b>20.775</b>	<b>24.714</b>	<b>676</b>	<b>500</b>	<b>23.538</b>
HUESCA	1.132	558	28	25	505	574	25	32	517
TERUEL	870	317	12	35	270	553	33	31	489
ZARAGOZA	5.703	2.124	96	165	1.863	3.579	283	227	3.069
<b>ARAGON</b>	<b>7.705</b>	<b>2.999</b>	<b>136</b>	<b>225</b>	<b>2.638</b>	<b>4.706</b>	<b>341</b>	<b>290</b>	<b>4.075</b>
ASTURIAS (PRINCIPADO DE)	1.747	552	45	27	480	1.195	119	75	1.001
<b>BALEARS (ILLES)</b>	<b>7.729</b>	<b>2.771</b>	<b>388</b>	<b>132</b>	<b>2.251</b>	<b>4.958</b>	<b>370</b>	<b>216</b>	<b>4.372</b>
LAS PALMAS	4.730	1.353	88	143	1.122	3.377	220	171	2.986
STA. C. TENERIFE	4.016	1.445	96	145	1.204	2.571	177	204	2.190
<b>CANARIAS</b>	<b>8.746</b>	<b>2.798</b>	<b>184</b>	<b>288</b>	<b>2.326</b>	<b>5.948</b>	<b>397</b>	<b>375</b>	<b>5.176</b>
CANTABRIA	2.003	465	15	33	417	1.538	117	87	1.334
ALBACETE	1.743	524	23	21	480	1.219	46	48	1.125
CIUDAD REAL	1.758	939	46	22	871	819	52	21	746
CUENCA	1.295	684	43	27	614	611	43	45	523
GUADALAJARA	2.164	942	43	39	860	1.222	34	41	1.147
TOLEDO	2.632	1.028	67	59	902	1.604	103	76	1.425
<b>CASTILLA-LA MANCHA</b>	<b>9.592</b>	<b>4.117</b>	<b>222</b>	<b>168</b>	<b>3.727</b>	<b>5.475</b>	<b>278</b>	<b>231</b>	<b>4.966</b>
AVILA	366	137	7	9	121	229	21	22	186
BURGOS	1.447	610	54	36	520	837	52	53	732
LEON	906	330	22	30	278	576	35	45	496
PALENCIA	339	136	7	20	109	203	20	13	170
SALAMANCA	597	207	15	18	174	390	49	24	317
SEGOVIA	791	474	50	34	390	317	23	25	269
SORIA	497	192	4	11	177	305	14	25	266
VALLADOLID	1.524	789	81	36	672	735	43	35	657
ZAMORA	308	175	20	11	144	133	14	7	112
<b>CASTILLA Y LEON</b>	<b>6.775</b>	<b>3.050</b>	<b>260</b>	<b>205</b>	<b>2.585</b>	<b>3.725</b>	<b>271</b>	<b>249</b>	<b>3.205</b>
BARCELONA	32.279	6.874	635	475	5.764	25.405	2.252	1.740	21.413
GIRONA	4.401	1.131	202	93	836	3.270	447	246	2.577
LLEIDA	2.856	1.042	90	113	839	1.814	106	129	1.579
TARRAGONA	4.614	1.511	153	114	1.244	3.103	327	158	2.618
<b>CATALUÑA</b>	<b>44.150</b>	<b>10.558</b>	<b>1.080</b>	<b>795</b>	<b>8.683</b>	<b>33.592</b>	<b>3.132</b>	<b>2.273</b>	<b>28.187</b>
ALICANTE/ALACANT	7.722	2.521	227	175	2.119	5.201	339	209	4.653
CASTELLON/CASTELLO	3.139	1.493	107	86	1.300	1.646	102	64	1.480
VALENCIA	10.882	3.844	211	156	3.477	7.038	333	342	6.363
<b>COM. VALENCIANA</b>	<b>21.743</b>	<b>7.858</b>	<b>545</b>	<b>417</b>	<b>6.896</b>	<b>13.885</b>	<b>774</b>	<b>615</b>	<b>12.496</b>
BADAJOZ	973	610	55	17	538	363	39	8	316
CACERES	688	141	15	11	115	547	40	20	487
<b>EXTREMADURA</b>	<b>1.661</b>	<b>751</b>	<b>70</b>	<b>28</b>	<b>653</b>	<b>910</b>	<b>79</b>	<b>28</b>	<b>803</b>
A CORUÑA	1.626	451	106	22	323	1.175	88	74	1.013
LUGO	740	242	25	26	191	498	110	36	352
OURENSE	420	235	15	20	200	185	25	9	151
PONTEVEDRA	1.681	767	76	66	625	914	83	62	769
<b>GALICIA</b>	<b>4.467</b>	<b>1.695</b>	<b>222</b>	<b>134</b>	<b>1.339</b>	<b>2.772</b>	<b>306</b>	<b>181</b>	<b>2.285</b>
MADRID (COM. DE)	35.589	9.986	1.333	639	8.014	25.523	3.050	1.695	20.778
MURCIA (REGION DE)	22.188	1.911	161	81	1.669	20.277	1.093	233	18.951
<b>NAVARRA (COM. FORAL DE)</b>	<b>3.580</b>	<b>959</b>	<b>51</b>	<b>46</b>	<b>862</b>	<b>2.621</b>	<b>93</b>	<b>82</b>	<b>2.446</b>
ALAVA	1.482	294	17	17	260	1.188	44	46	1.098
GUIPUZCOA	1.872	579	48	24	507	1.293	95	55	1.143
VIZCAYA	2.666	734	48	28	658	1.932	155	78	1.699
<b>PAIS VASCO</b>	<b>6.020</b>	<b>1.607</b>	<b>113</b>	<b>69</b>	<b>1.425</b>	<b>4.413</b>	<b>294</b>	<b>179</b>	<b>3.940</b>
RIOJA (LA)	1.630	571	35	31	505	1.059	75	53	931
CEUTA	206	12	1		11	194	7	9	178
MELILLA	195	10	3		7	185	13	9	163
EXTRANJERO	443	175	2		173	268	9	2	257
<b>TOTAL</b>	<b>232.164</b>	<b>74.206</b>	<b>5.202</b>	<b>3.568</b>	<b>65.436</b>	<b>157.958</b>	<b>11.494</b>	<b>7.382</b>	<b>139.082</b>

### 39.2M CONTRATOS A EXTRANJEROS SEGÚN SEXO, EDAD Y SECTORES POR CC.AA Y PROVINCIAS. MES

MARZO 2009

	TOTAL	HOMBRES			MUJERES			SECTORES			
		< 25 AÑOS	25 - 45 AÑOS	> 45 AÑOS	< 25 AÑOS	25 - 45 AÑOS	> 45 AÑOS	AGRICULTURA	INDUSTRIA	CONSTRUCCIÓN	SERVICIOS
ALMERIA	6.757	619	3.269	569	467	1.571	262	2.985	178	847	2.747
CADIZ	1.212	108	537	128	67	320	52	139	72	171	830
CORDOBA	2.542	354	1.294	257	120	453	64	1.387	52	145	958
GRANADA	4.063	417	2.075	343	197	911	120	2.366	73	456	1.168
HUELVA	17.749	801	4.009	626	1.249	9.928	1.136	15.690	88	251	1.720
JAEN	3.722	383	2.549	418	57	267	48	3.076	66	202	378
MALAGA	6.278	460	2.854	603	336	1.626	399	727	173	1.290	4.088
SEVILLA	3.752	426	1.628	329	265	947	157	886	213	467	2.186
<b>ANDALUCIA</b>	<b>46.075</b>	<b>3.568</b>	<b>18.215</b>	<b>3.273</b>	<b>2.758</b>	<b>16.023</b>	<b>2.238</b>	<b>27.256</b>	<b>915</b>	<b>3.829</b>	<b>14.075</b>
HUESCA	1.132	114	576	95	80	210	57	280	83	275	494
TERUEL	870	100	488	66	35	146	35	239	82	241	308
ZARAGOZA	5.703	623	2.568	500	387	1.409	216	850	404	1.153	3.296
<b>ARAGON</b>	<b>7.705</b>	<b>837</b>	<b>3.632</b>	<b>661</b>	<b>502</b>	<b>1.765</b>	<b>308</b>	<b>1.369</b>	<b>569</b>	<b>1.669</b>	<b>4.098</b>
ASTURIAS (PRINCIPADO D	1.747	156	742	144	153	464	88	128	108	381	1.130
<b>BALEARS (ILLES)</b>	<b>7.729</b>	<b>614</b>	<b>3.494</b>	<b>703</b>	<b>441</b>	<b>2.014</b>	<b>463</b>	<b>228</b>	<b>266</b>	<b>2.007</b>	<b>5.228</b>
LAS PALMAS	4.730	318	1.694	372	374	1.635	337	162	87	474	4.007
STA. C. TENERIFE	4.016	241	1.426	341	279	1.322	407	148	95	448	3.325
<b>CANARIAS</b>	<b>8.746</b>	<b>559</b>	<b>3.120</b>	<b>713</b>	<b>653</b>	<b>2.957</b>	<b>744</b>	<b>310</b>	<b>182</b>	<b>922</b>	<b>7.332</b>
<b>CANTABRIA</b>	<b>2.003</b>	<b>203</b>	<b>848</b>	<b>167</b>	<b>148</b>	<b>553</b>	<b>84</b>	<b>71</b>	<b>81</b>	<b>468</b>	<b>1.383</b>
ALBACETE	1.743	169	893	162	99	367	53	729	115	275	624
CIUDAD REAL	1.758	210	927	161	86	331	43	397	144	478	739
CUENCA	1.295	178	590	121	88	274	44	329	102	323	541
GUADALAJARA	2.164	219	1.020	126	171	539	89	109	74	435	1.546
TOLEDO	2.632	344	1.469	192	144	411	72	412	277	841	1.102
<b>CASTILLA-LA MANCHA</b>	<b>9.592</b>	<b>1.120</b>	<b>4.899</b>	<b>762</b>	<b>588</b>	<b>1.922</b>	<b>301</b>	<b>1.976</b>	<b>712</b>	<b>2.352</b>	<b>4.552</b>
AVILA	366	37	174	23	31	78	23	37	16	136	177
BURGOS	1.447	143	658	139	108	333	66	118	96	389	844
LEON	906	92	455	81	52	188	38	88	117	292	409
PALENCIA	339	29	167	31	28	68	16	36	22	93	188
SALAMANCA	597	70	277	57	41	133	19	35	70	152	340
SEGOVIA	791	92	286	68	76	230	39	188	24	157	422
SORIA	497	59	199	53	46	123	17	57	65	147	228
VALLADOLID	1.524	182	687	124	92	375	64	255	60	423	786
ZAMORA	308	36	143	42	13	66	8	83	11	74	140
<b>CASTILLA Y LEON</b>	<b>6.775</b>	<b>740</b>	<b>3.046</b>	<b>618</b>	<b>487</b>	<b>1.594</b>	<b>290</b>	<b>897</b>	<b>481</b>	<b>1.863</b>	<b>3.534</b>
BARCELONA	32.279	2.489	14.542	2.135	2.123	9.460	1.530	383	1.628	5.839	24.429
GIRONA	4.401	435	2.097	378	273	1.047	171	273	361	867	2.900
LLEIDA	2.856	255	1.510	244	164	598	85	535	184	676	1.461
TARRAGONA	4.614	421	2.250	428	252	1.103	160	481	342	986	2.805
<b>CATALUÑA</b>	<b>44.150</b>	<b>3.600</b>	<b>20.399</b>	<b>3.185</b>	<b>2.812</b>	<b>12.208</b>	<b>1.946</b>	<b>1.672</b>	<b>2.515</b>	<b>8.368</b>	<b>31.595</b>
ALICANTE/ALACANT	7.722	593	3.441	617	487	2.143	441	725	285	1.491	5.221
CASTELLON/CASTELLO	3.139	307	1.581	291	226	615	119	330	171	750	1.888
VALENCIA	10.882	956	5.214	883	651	2.703	475	931	508	1.755	7.688
<b>COM. VALENCIANA</b>	<b>21.743</b>	<b>1.856</b>	<b>10.236</b>	<b>1.791</b>	<b>1.364</b>	<b>5.461</b>	<b>1.035</b>	<b>1.986</b>	<b>964</b>	<b>3.996</b>	<b>14.797</b>
BADAJOS	973	108	453	98	64	204	46	428	41	106	398
CACERES	688	54	282	116	48	155	33	322	25	119	222
<b>EXTREMADURA</b>	<b>1.661</b>	<b>162</b>	<b>735</b>	<b>214</b>	<b>112</b>	<b>359</b>	<b>79</b>	<b>750</b>	<b>66</b>	<b>225</b>	<b>620</b>
A CORUÑA	1.626	137	816	151	87	378	57	147	123	431	925
LUGO	740	87	356	75	43	159	20	153	32	144	411
OURENSE	420	64	174	36	31	95	20	40	48	96	236
PONTEVEDRA	1.681	172	827	192	90	327	73	133	169	425	954
GALICIA	4.467	460	2.173	454	251	959	170	473	372	1.096	2.526
MADRID (COM. DE)	35.509	3.097	15.543	2.560	2.220	10.125	1.964	231	1.496	7.514	26.268
MURCIA (REGION DE)	22.188	1.742	12.450	2.234	830	4.290	642	8.654	574	1.846	11.114
<b>NAVARRA (COM. FORAL DE)</b>	<b>3.580</b>	<b>323</b>	<b>1.528</b>	<b>253</b>	<b>250</b>	<b>1.050</b>	<b>176</b>	<b>338</b>	<b>349</b>	<b>594</b>	<b>2.299</b>
ALAVA	1.482	172	726	123	90	305	66	42	103	357	980
GUIPUZCOA	1.872	145	823	139	125	538	102	37	152	354	1.329
VIZCAYA	2.666	258	1.221	219	142	725	101	114	232	668	1.652
<b>PAIS VASCO</b>	<b>6.020</b>	<b>575</b>	<b>2.770</b>	<b>481</b>	<b>357</b>	<b>1.568</b>	<b>269</b>	<b>193</b>	<b>487</b>	<b>1.379</b>	<b>3.961</b>
RIOJA (LA)	1.630	179	731	163	115	403	39	213	207	427	783
CEUTA	206	9	132	32	1	31	1	14	14	113	79
MELILLA	195	10	94	39	15	30	7	2	2	99	94
EXTRANJERO	443	42	236	80	9	67	9	158	15	113	157
<b>TOTAL</b>	<b>232.164</b>	<b>19.852</b>	<b>105.023</b>	<b>18.527</b>	<b>14.066</b>	<b>63.843</b>	<b>10.853</b>	<b>46.903</b>	<b>10.375</b>	<b>39.261</b>	<b>135.625</b>