

1. RESUMEN DE LOS ULTIMOS SEIS AÑOS

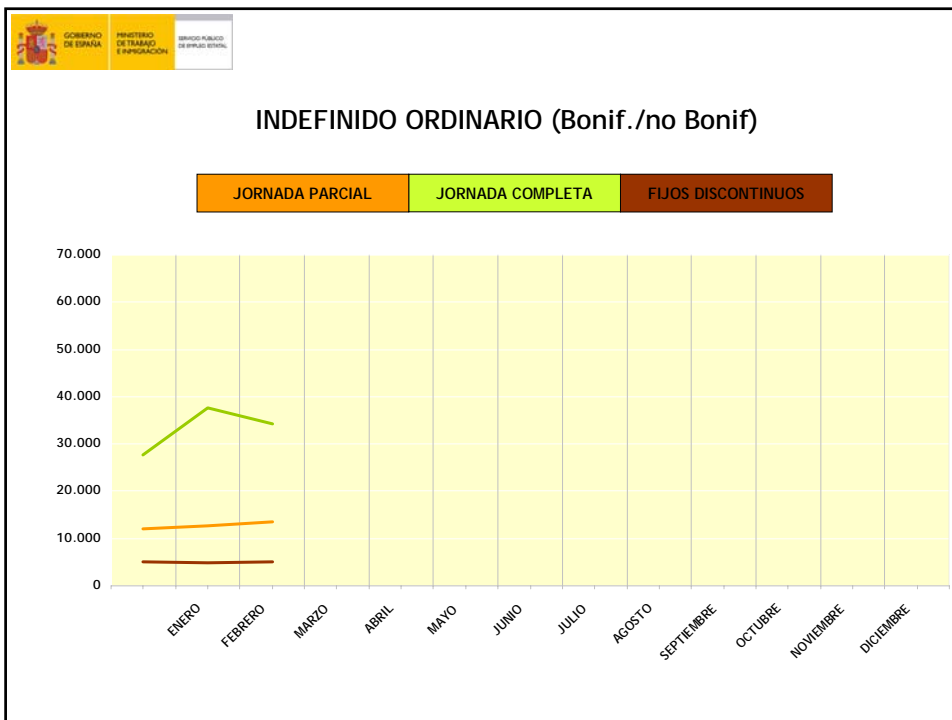
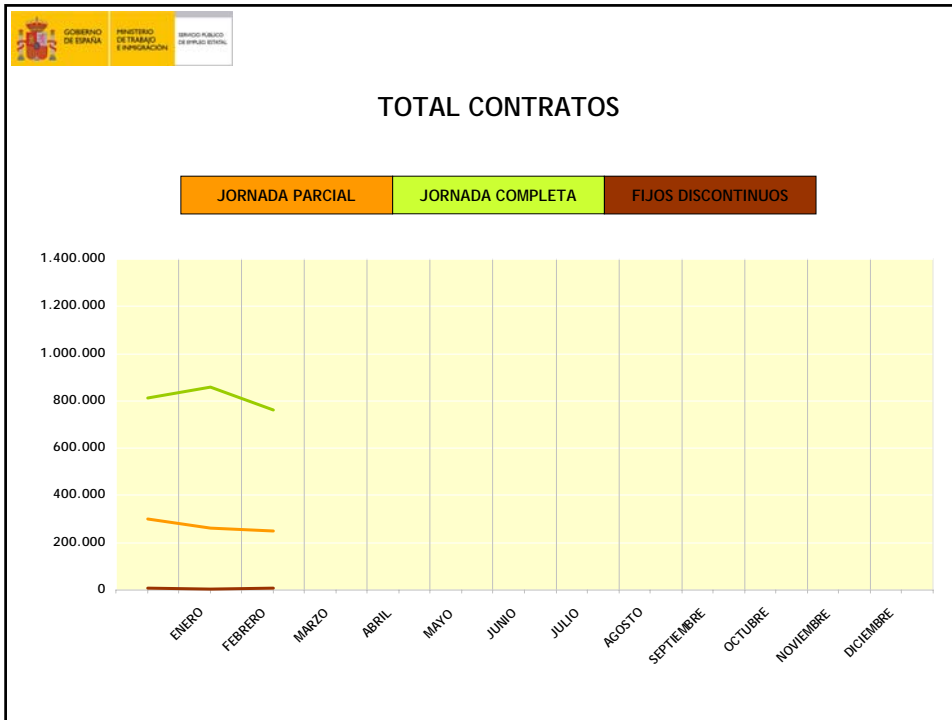
MODALIDAD DE CONTRATACION	2003	2004	2005	2006	2007	2008
INDEFINIDO ORDINARIO (Bonif./no Bonif.)	423.732	491.648	547.449	665.200	989.589	876.094
INDEFINIDO FOMENTO DE LA CONTRATACIÓN INDEFINIDA	283.934	305.129	285.285	350.763	315.489	187.331
MINUSVÁLIDOS	8.279	9.497	10.021	11.797	13.096	10.431
OBRA O SERVICIO	5.323.303	6.057.836	6.401.169	6.841.222	6.863.482	6.197.272
EVENTUAL CIRCUNSTANCIAS DE LA PRODUCCIÓN	6.466.845	7.117.436	7.487.659	7.732.664	7.673.381	6.639.433
INTERINIDAD	1.067.405	1.234.104	1.314.449	1.373.861	1.491.771	1.535.263
TEMPORAL MINUSVÁLIDOS	9.567	11.093	12.646	14.775	16.739	15.327
TEMPORAL DE INSERCIÓN	89.247	67.523	4.969	459	-	-
RELEVO	10.766	16.030	22.751	30.206	34.618	40.646
JUBILACIÓN PARCIAL	10.327	15.780	21.232	27.354	29.445	36.884
SUSTITUCIÓN JUBILACIÓN 64 AÑOS	1.135	1.684	1.697	1.608	1.978	2.045
PRÁCTICAS	76.471	85.845	85.577	90.461	81.017	62.793
FORMACIÓN	125.774	126.534	120.584	117.654	109.407	78.986
OTROS CONTRATOS	217.455	197.201	149.394	119.263	99.886	89.983
TOTAL CONTRATOS INICIALES	14.114.240	15.737.340	16.464.882	17.377.287	17.719.898	15.821.537
CONTRATOS CONVERTIDOS EN INDEFINIDOS	553.823	613.444	700.083	1.149.485	902.210	779.700
ADSCRIPCIONES EN COLABORACION SOCIAL	5.070	4.075	4.559	4.954	4.696	5.186
T O T A L	14.673.133	16.354.859	17.169.524	18.531.726	18.626.804	16.606.423

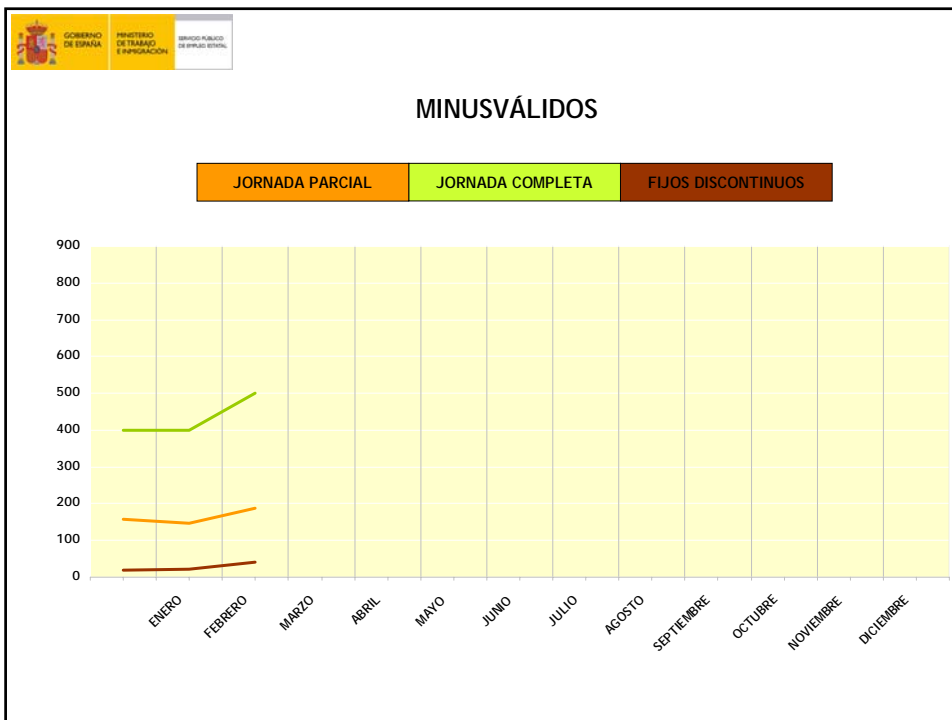
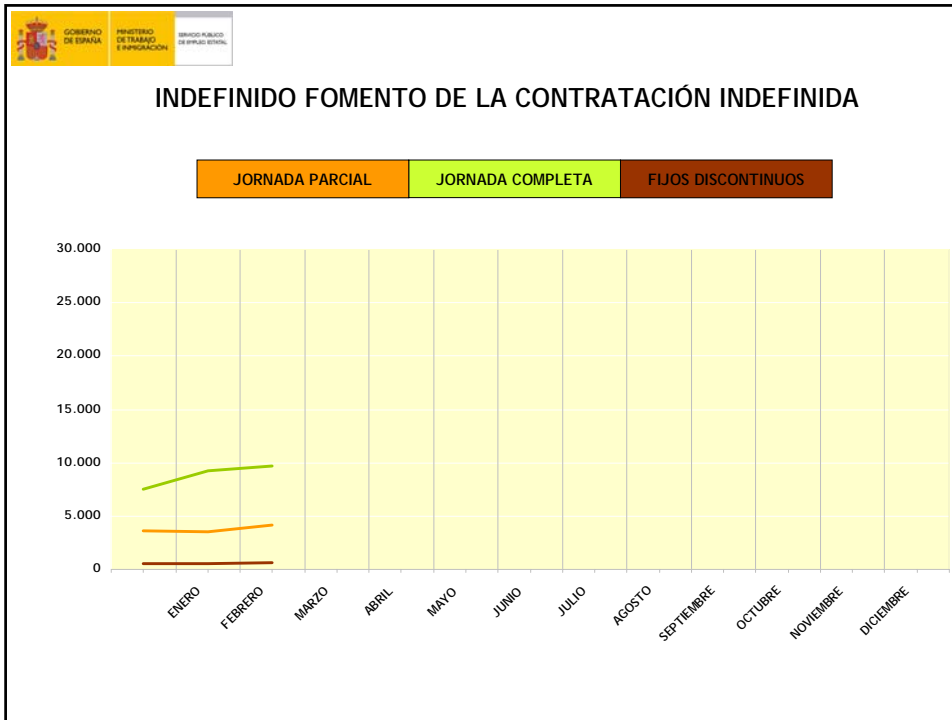
2. RESUMEN DE LOS MESES DEL AÑO POR TIPO DE CONTRATO (DATOS DEL MES)

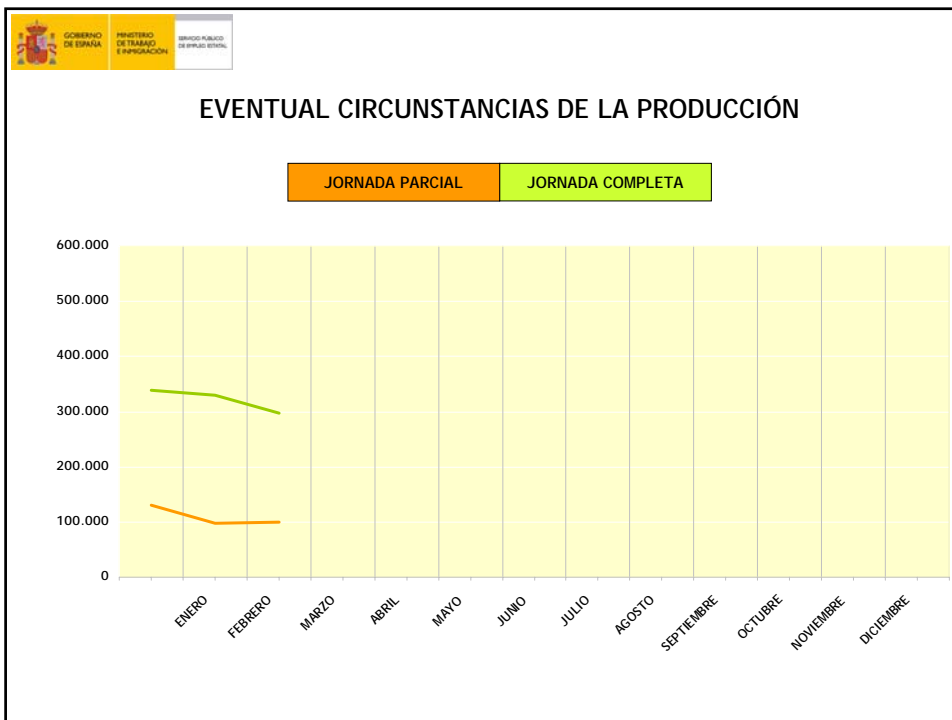
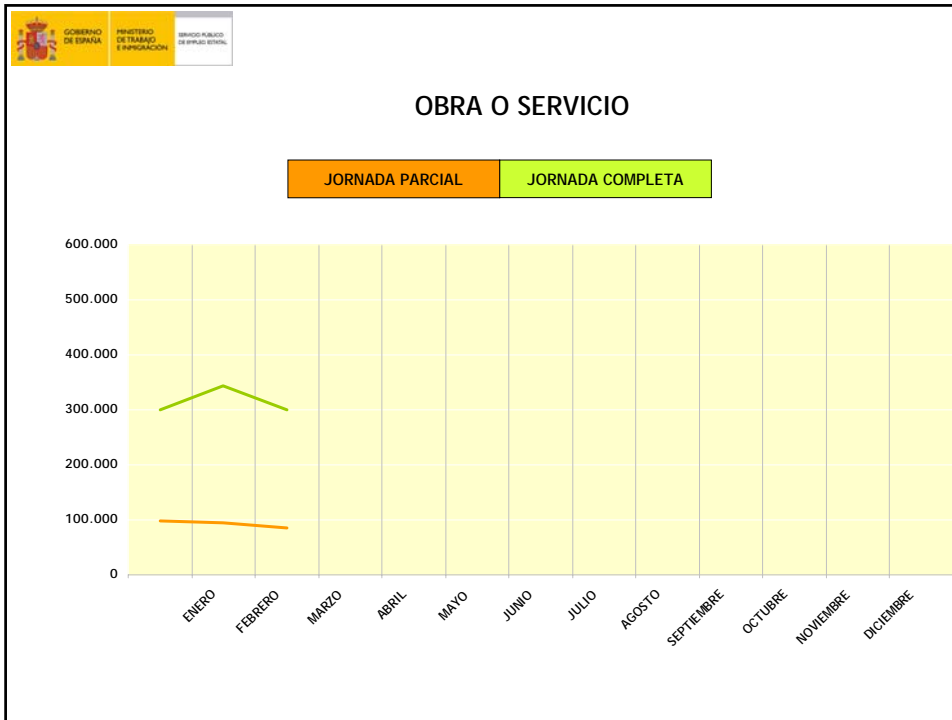
TIPO DE CONTRATO	ENERO	FEBRERO	MARZO	ABRIL	MAYO	JUNIO
INDEFINIDO ORDINARIO (Bonif./No Bonif.)	55.260	52.993				
BONIFICADO	5.254	5.915				
NO BONIFICADO	50.006	47.078				
INDEFINIDO FOMENTO DE LA CONTRATACIÓN INDEFINIDA	13.342	14.497				
BONIFICADO	10.692	11.761				
NO BONIFICADO	2.650	2.736				
MINUSVÁLIDOS	568	728				
MINUSVÁLIDOS (sólo bonificados)	116	158				
MINUSVÁLIDOS F.C.I	452	570				
TOTAL CONTRATOS INDEFINIDOS	69.170	68.218				
OBRA O SERVICIO	437.667	386.055				
EVENTUAL CIRCUNSTANCIAS DE LA PRODUCCIÓN	428.628	395.557				
INTERINIDAD	115.645	100.387				
TEMPORAL MINUSVÁLIDOS	906	1.053				
SUSTITUCIÓN POR JUBILACIÓN 64 AÑOS	176	194				
RELEVO	2.722	2.450				
JUBILACIÓN PARCIAL	2.735	2.469				
PRÁCTICAS	3.719	3.216				
FORMACIÓN	7.687	3.832				
OTROS CONTRATOS	6.687	5.782				
TOTAL CONTRATOS TEMPORALES	1.006.572	900.995				
TOTAL CONTRATOS INICIALES	1.075.742	969.213				
CONTRATOS CONVERTIDOS EN INDEFINIDOS	50.031	47.465				
ADSCRIPCIONES EN COLABORACIÓN SOCIAL	578	288				
TOTAL CONTRATOS Y ADSCRIPCIONES	1.126.351	1.016.966				

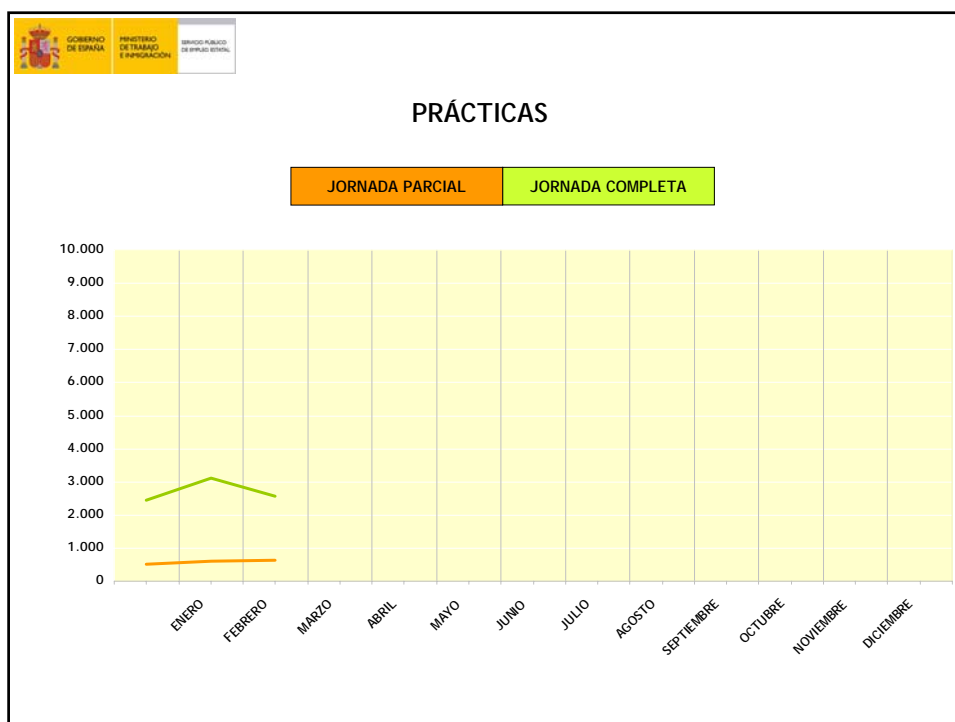
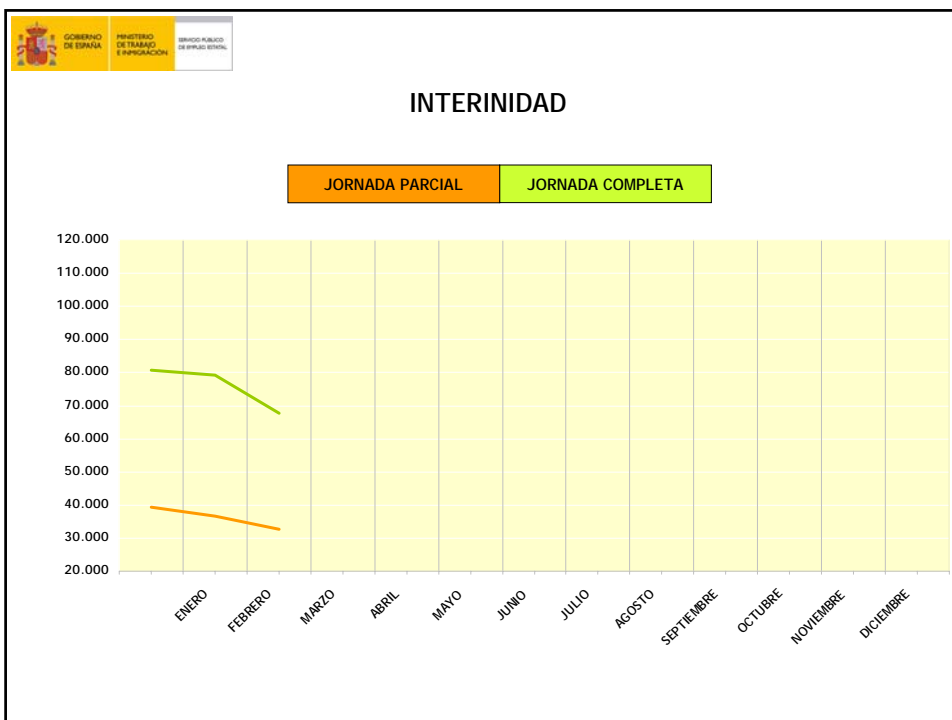
2. RESUMEN DE LOS MESES DEL AÑO POR TIPO DE CONTRATO (DATOS DEL MES)

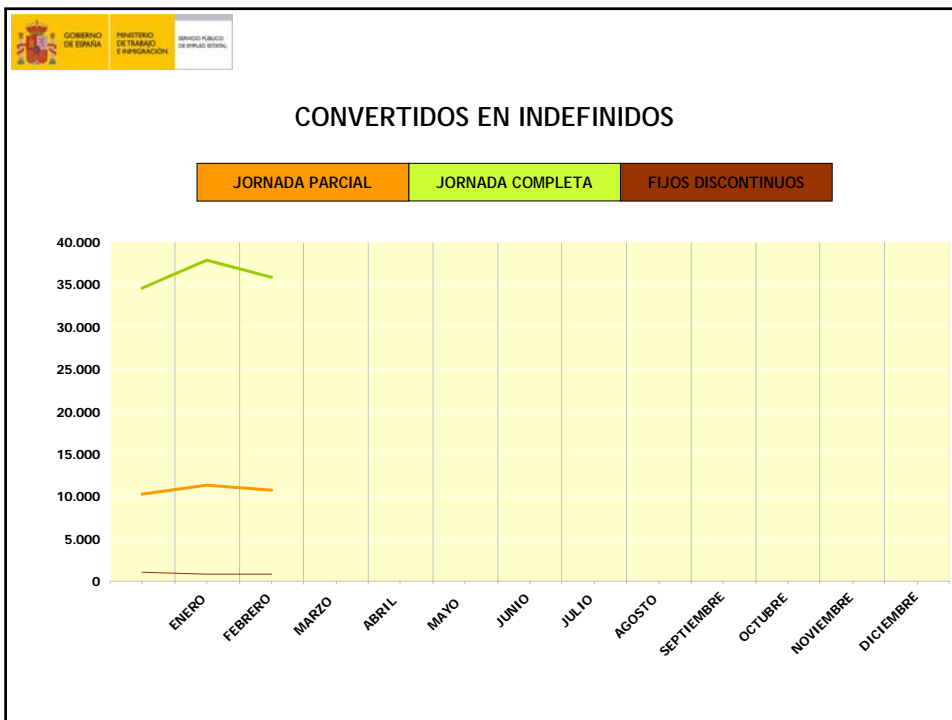
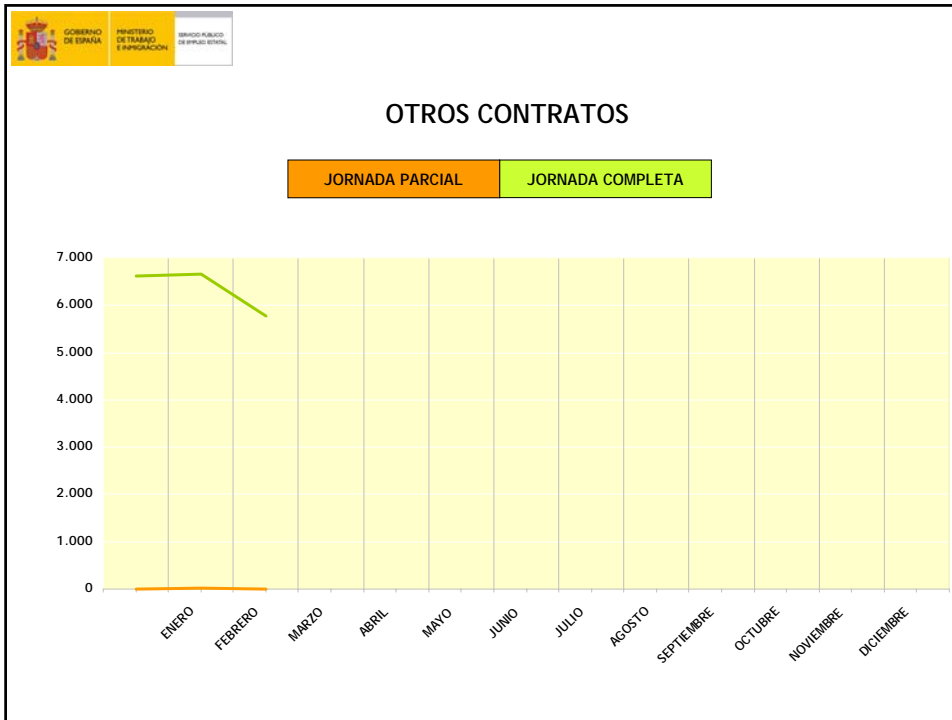
TIPO DE CONTRATO	JULIO	AGOSTO	SEPT.	OCTUBRE	NOV.	DIC.
INDEFINIDO ORDINARIO (Bonif./No Bonif.)						
BONIFICADO						
NO BONIFICADO						
INDEFINIDO FOMENTO DE LA CONTRATACIÓN INDEFINIDA						
BONIFICADO						
NO BONIFICADO						
MINUSVÁLIDOS						
MINUSVÁLIDOS (sólo bonificados)						
MINUSVÁLIDOS F.C.I						
TOTAL CONTRATOS INDEFINIDOS						
OBRA O SERVICIO						
EVENTUAL CIRCUNSTANCIAS DE LA PRODUCCIÓN						
INTERINIDAD						
TEMPORAL MINUSVÁLIDOS						
SUSTITUCIÓN POR JUBILACIÓN 64 AÑOS						
RELEVO						
JUBILACIÓN PARCIAL						
PRÁCTICAS						
FORMACIÓN						
OTROS CONTRATOS						
TOTAL CONTRATOS TEMPORALES						
TOTAL CONTRATOS INICIALES						
CONTRATOS CONVERTIDOS EN INDEFINIDOS						
ADSCRIPCIONES EN COLABORACIÓN SOCIAL						
TOTAL CONTRATOS Y ADSCRIPCIONES						











3. RESUMEN DE LOS MESES DEL AÑO POR SEXO Y SECTOR DE ACTIVIDAD ECONOMICA

CONTRATOS INICIALES

	ENERO	FEBRERO	MARZO	ABRIL	MAYO	JUNIO
TOTAL CONTRATOS	1.075.742	969.213				
HOMBRES	575.046	521.276				
MUJERES	500.696	447.937				
TOTAL AGRICULTURA	187.272	164.769				
HOMBRES	113.468	96.707				
MUJERES	73.804	68.062				
TOTAL INDUSTRIA	64.532	55.967				
HOMBRES	43.490	39.299				
MUJERES	21.042	16.668				
TOTAL CONSTRUCCION	140.299	122.463				
HOMBRES	130.617	112.769				
MUJERES	9.682	9.694				
TOTAL SERVICIOS	683.639	626.014				
HOMBRES	287.471	272.501				
MUJERES	396.168	353.513				

CONTRATOS CONVERTIDOS EN INDEFINIDOS

	ENERO	FEBRERO	MARZO	ABRIL	MAYO	JUNIO
TOTAL CONTRATOS	50.031	47.465				
HOMBRES	26.379	25.159				
MUJERES	23.652	22.306				
TOTAL AGRICULTURA	743	822				
HOMBRES	576	640				
MUJERES	167	182				
TOTAL INDUSTRIA	7.306	6.569				
HOMBRES	5.121	4.684				
MUJERES	2.185	1.885				
TOTAL CONSTRUCCION	4.287	4.936				
HOMBRES	3.681	4.359				
MUJERES	606	577				
TOTAL SERVICIOS	37.695	35.138				
HOMBRES	17.001	15.476				
MUJERES	20.694	19.662				

CONTRATOS INICIALES

	JULIO	AGOSTO	SEPTIEMBRE	OCTUBRE	NOVIEMBRE	DICIEMBRE
TOTAL CONTRATOS						
HOMBRES						
MUJERES						
TOTAL AGRICULTURA						
HOMBRES						
MUJERES						
TOTAL INDUSTRIA						
HOMBRES						
MUJERES						
TOTAL CONSTRUCCION						
HOMBRES						
MUJERES						
TOTAL SERVICIOS						
HOMBRES						
MUJERES						

CONTRATOS CONVERTIDOS EN INDEFINIDOS

	JULIO	AGOSTO	SEPTIEMBRE	OCTUBRE	NOVIEMBRE	DICIEMBRE
TOTAL CONTRATOS						
HOMBRES						
MUJERES						
TOTAL AGRICULTURA						
HOMBRES						
MUJERES						
TOTAL INDUSTRIA						
HOMBRES						
MUJERES						
TOTAL CONSTRUCCION						
HOMBRES						
MUJERES						
TOTAL SERVICIOS						
HOMBRES						
MUJERES						

