

# ESTADÍSTICA DE

## CONTRATOS

### VOLUMEN PRIMERO

DATOS DEL MES

Julio 2009



# **ESTADISTICA DE CONTRATOS**

**JULIO 2009**

**VOLUMEN PRIMERO**

**SUBDIRECCIÓN GENERAL DE  
ESTADÍSTICA E INFORMACIÓN**

**SERVICIO PÚBLICO  
DE EMPLEO ESTATAL**

**MINISTERIO DE TRABAJO  
E INMIGRACIÓN**

## VOLUMEN PRIMERO

- I. **FUENTES DE INFORMACIÓN**
- II. **TIPOS DE CONTRATACIÓN**
- III. **VARIABLES OBSERVADAS**
- IV. **RESUMEN**
  - 1. De los últimos seis años
  - 2. De los meses del año por tipo de contrato
  - 3. De los meses del año por sexo y sector de actividad económica
- V. **TABLAS ESTADÍSTICAS**

### DATOS NACIONALES

- 1. **Contratos de trabajo por tipo de contrato, total contratos, contratos convertidos en Indefinidos y Adscripciones en Colaboración Social**
  - 1.1M Por sexo
- 2. **Contratos de trabajo por tipo de contrato y sexo**
  - 2.1M Según edad
  - 2.2M Según nivel de estudios terminados
  - 2.3M Por subgrupo principal de ocupación del puesto. Ambos sexos
  - 2.3.1M Por subgrupo principal de ocupación del puesto. Hombres
  - 2.3.2M Por subgrupo principal de ocupación del puesto. Mujeres
  - 2.4M Por sector, sección y división de actividad económica. Ambos sexos
  - 2.4.1M Por sector, sección y división de actividad económica. Hombres
  - 2.4.2M Por sector, sección y división de actividad económica. Mujeres
  - 2.5M Según número de trabajadores de la empresa contratante
  - 2.6M Según duración
  - 2.7M Según tipo de jornada
- 3. **Contratos de trabajo en Agricultura por tipo de contrato y sexo**
  - 3.1M Según edad
  - 3.2M Según nivel de estudios terminados
  - 3.3M Según grupo principal de ocupación del puesto
  - 3.4M Según duración
- 4. **Contratos de trabajo en Industria por tipo de contrato y sexo**
  - 4.1M Según edad
  - 4.2M Según nivel de estudios terminados
  - 4.3M Según grupo principal de ocupación del puesto
  - 4.4M Según duración
- 5. **Contratos de trabajo en Construcción por tipo de contrato y sexo**
  - 5.1M Según edad
  - 5.2M Según nivel de estudios terminados
  - 5.3M Según grupo principal de ocupación del puesto
  - 5.4M Según duración
- 6. **Contratos de trabajo en Servicios por tipo de contrato y sexo**
  - 6.1M Según edad
  - 6.2M Según nivel de estudios terminados
  - 6.3M Según grupo principal de ocupación del puesto
  - 6.4M Según duración
- 7. **Contratos de trabajo iniciales según duración y jornada por tipo de contrato y sexo**
  - 7.1M Mes

8. **Total contratos de trabajo iniciales y contratos convertidos en indefinidos por edad y sexo**
  - 8.1M Según nivel de estudios terminados
  - 8.2M Según gran grupo de ocupación del puesto.
  - 8.3M Según sección de actividad económica
  - 8.4M Según duración del contrato
  - 8.5M Según número de trabajadores de la empresa
  
9. **Total contratos de trabajo iniciales y contratos convertidos en indefinidos por nivel de estudios terminados y sexo**
  - 9.1M Según gran grupo de ocupación del puesto
  - 9.2M Según sección de actividad económica
  - 9.3M Según duración del contrato
  - 9.4M Según número de trabajadores de la empresa
  
10. **Total contratos de trabajo iniciales y contratos convertidos en indefinidos por gran grupo de ocupación del puesto y sexo**
  - 10.1M Según sección de actividad económica
  - 10.2M Según duración del contrato
  - 10.3M Según número de trabajadores de la empresa
  
11. **Total contratos de trabajo iniciales y contratos convertidos en indefinidos por sección de actividad económica y sexo**
  - 11.1M Según duración del contrato
  - 11.2M Según número de trabajadores de la empresa
  
12. **Total contratos de trabajo iniciales y contratos convertidos en indefinidos por duración del contrato y sexo**
  - 12.1M Según número de trabajadores de la empresa
  
13. **Contratos por tipo de jornada y modalidad.**
  - 13.1M Según duración del contrato Ambos sexos
    - 13.1.1M Según duración del contrato Hombres
    - 13.1.2M Según duración del contrato Mujeres
  - 13.2M Según nivel de estudios terminados
  - 13.3M Según edad. Ambos sexos
    - 13.3.1M Según edad. Hombres
    - 13.3.2M Según edad. Mujeres
  
14. **Contratos Indefinidos acogidos a Medidas de Fomento de la Contratación**
  - 14.1M Según tipo de contrato por colectivo de bonificación y sexo
  - 14.2M Según tipo de contrato por colectivo de fomento de la contratación indefinida y sexo
  
15. **Prórrogas de contratos de trabajo por tipo de contrato y sexo**
  - 15.1M Según edad
  - 15.2M Según nivel de estudios terminados
  - 15.3M Según grupo principal de ocupación
  - 15.4M Según sector de actividad económica
  - 15.5M Según duración de la prórroga
  - 15.6M Según número de la prórroga
  
16. **Contratos de trabajo convertidos en indefinidos por tipo de contrato y sexo**
  - 16.1M Según edad
  - 16.2M Según nivel de estudios terminados
  - 16.3M Según gran grupo de ocupación del puesto
  - 16.4M Según sección de actividad económica
  - 16.5M Según duración del contrato de origen hasta su conversión
  - 16.6M Según tipo de jornada

## DATOS POR COMUNIDADES AUTÓNOMAS Y PROVINCIAS

### 17. Total contratos de trabajo, total contratos convertidos en Indefinidos y Adscripciones en Colaboración Social

17.1M Según sexo

### 18. Contratos de trabajo según tipo de contrato

18.1M Ambos sexos  
18.1.1M Hombres  
18.1.2M Mujeres  
18.2M En Agricultura. Ambos sexos  
18.2.1M En Agricultura. Hombres  
18.2.2M En Agricultura. Mujeres  
18.3M En Industria. Ambos sexos  
18.3.1M En Industria. Hombres  
18.3.2M En Industria. Mujeres  
18.4M En Construcción. Ambos sexos  
18.4.1M En Construcción. Hombres  
18.4.2M En Construcción. Mujeres  
18.5M En Servicios. Ambos sexos  
18.5.1M En Servicios. Hombres  
18.5.2M En Servicios. Mujeres

### 19. Total contratos de trabajo por ocupación y actividad económica

19.1M Según grupo principal de ocupación del puesto. Ambos sexos  
19.1.1M Según grupo principal de ocupación del puesto. Hombres  
19.1.2M Según grupo principal de ocupación del puesto. Mujeres  
19.2M Según sección de actividad económica. Ambos sexos  
19.2.1M Según sección de actividad económica. Hombres  
19.2.2M Según sección de actividad económica. Mujeres

### 20. Contratos Indefinidos Ordinarios (Bonif./no Bonif.)

20.1M Según sexo y edad  
20.2M Según sexo y tipo de jornada

### 21. Contratos Indefinidos Fomento de la contratación indefinida

21.1M Según sexo y edad  
21.2M Según sexo y tipo de jornada

### 22. Contratos Minusválidos

22.1M Según sexo y edad  
22.2M Según sexo y tipo de jornada

### 23. Contratos de Obra o Servicio

23.1M Según sexo y edad  
23.2M Según duración  
23.3M Según sexo y tipo de jornada

### 24. Contratos Eventuales por circunstancias de la producción

24.1M Según sexo y edad  
24.2M Según duración  
24.3M Según sexo y tipo de jornada

### 25. Contratos de Interinidad

25.1M Según sexo y edad  
25.2M Según duración  
25.3M Según sexo y tipo de jornada

### 26. Contratos Temporal de Minusválidos

26.1M Según sexo y edad  
26.2M Según duración  
26.3M Según sexo y tipo de jornada

- 27. Contratos de Relevo**
  - 27.1M Según sexo y edad
  - 27.2M Según duración
  - 27.3M Según sexo y tipo de jornada
  
- 28. Contratos por Jubilación Parcial**
  - 28.1M Según sexo y edad
  - 28.2M Según duración
  
- 29. Contratos de Sustitución por jubilación a los 64 años**
  - 29.1M Según sexo y edad
  - 29.2M Según duración
  
- 30. Contratos en Prácticas**
  - 30.1M Según sexo y edad
  - 30.2M Según duración
  - 30.3M Según sexo y tipo de jornada
  
- 31. Contratos de Formación**
  - 31.1M Según sexo y edad
  - 31.2M Según duración
  
- 32. Otros contratos no contemplados anteriormente**
  - 32.1M Según sexo y edad
  - 32.2M Según duración
  - 32.3M Según sexo y tipo de jornada
  
- 33. Prórrogas de contratos de trabajo**
  - 33.1M Según tipo de contrato
  - 33.2M Según duración de la prórroga
  - 33.3M Según sexo, edad y sector de actividad económica
  
- 34. Contratos convertidos en indefinidos**
  - 34.1M Según tipo de contrato. Ambos sexos
  - 34.1.1M Según tipo de contrato. Hombres
  - 34.1.2M Según tipo de contrato. Mujeres
  - 34.2M Según sexo y tipo de jornada
  - 34.3M Según grupo principal de ocupación del puesto
  - 34.4M Según sección de actividad económica
  - 34.5M Según duración del contrato de origen hasta su conversión
  
- 35. Tipos de contratos convertidos en indefinidos**
  - 35.1M Obra o servicio según sexo y edad
  - 35.2M Eventuales por circunstancias de la producción según sexo y edad
  - 35.3M Interinidad según sexo y edad
  - 35.4M Temporales de minusválidos según sexo y edad
  - 35.5M Sustitución por jubilación a los 64 años según sexo y edad
  - 35.6M Prácticas según sexo y edad
  - 35.7M Relevo según sexo y edad
  - 35.8M Formación según sexo y edad
  - 35.9M Otros contratos según sexo y edad
  
- 36. Adscripciones temporales en Colaboración Social**
  - 36.1M Según sexo y edad
  - 36.2M Según sector de actividad económica y entidad colaboradora y sexo
  
- 37. Contratos acogidos a Medidas de Fomento de la Contratación**
  - 37.1M Según sexo y edad
  - 37.2M Según colectivo de bonificación
  - 37.3M Según colectivo de contratación

**38. Contrataciones a colectivos especiales**

- 38.1M Minusválidos según tipo de contrato
- 38.2M Trabajadores en riesgo de exclusión social según tipo de contrato
- 38.3M Minusválidos en CEE según tipo de contrato
- 38.4M Proyectos de investigación según sexo y edad
- 38.5M Prácticas para investigadores según sexo y edad

**39. Contrataciones a extranjeros**

- 39.1M Según tipo de contrato
- 39.2M Según sexo, edad y sector de actividad económica

- I. FUENTES DE INFORMACION**
- II. MODALIDADES DE CONTRATACION**
- III. VARIABLES OBSERVADAS**
- IV. RESUMEN**
- V. TABLAS ESTADISTICAS**



## I. FUENTES DE INFORMACIÓN

Los empresarios están obligados a comunicar a la Oficina Pública de Empleo el contenido de los contratos de trabajo celebrados o las prórrogas de los mismos, deban o no formalizarse por escrito, en los diez días siguientes a su concertación.

La Estadística de Contratos se obtiene de la información contenida en la base de datos corporativa de los Servicios Públicos de Empleo alimentada por las Oficinas de Empleo donde se formalizan los registros de los contratos y comunicaciones, y con los registros efectuados directamente por las empresas a través de internet (CONTRAT@). El último día de cada mes se realiza una extracción **por localidad del centro de trabajo** de la que se obtienen los datos para la confección de la Estadística. En los cuadros que ofrecen información por Comunidades Autónomas y provincias se ha añadido una línea de **Extranjero** donde se informa de aquellos contratos cuyo centro de trabajo está fuera del territorio nacional.

En cada mes se contabilizan los contratos introducidos en la base de datos durante ese período de tiempo con independencia de cuándo fue presentado el contrato, por lo que, en un mes determinado, pueden incluirse contratos registrados con anterioridad y que, por causas técnicas o de otra índole, no pudieron ser incluidos en su día en la base de datos.

La información que se ofrece en la Estadística de Contratos se agrupa en: **contratos iniciales, contratos convertidos en indefinidos y prórrogas de contratos** que son analizadas según las siguientes variables: **edad** del trabajador, **nivel de estudios terminados**, **ocupación contratada** a un nivel de subgrupo principal, **actividad económica** hasta un nivel de desagregación de división, **tipo de jornada**, **número de trabajadores de la empresa**, **duración y ámbito geográfico**, a nivel estatal, por Comunidades Autónomas y provincias.

En los contratos acogidos a medidas de fomento del empleo (según Ley 12/2001, Ley 43/2006, Real Decreto 1975/2008 y Real Decreto 100/2009) se diferencian los que afectan a colectivos **bonificados** y a los **colectivos de fomento de la contratación indefinida**, así como los temporales formalizados con otros **colectivos especiales**.

También incorpora información sobre **adscripciones temporales en Colaboración social** que, sin ser contrataciones, suponen la realización de trabajos para las Administraciones Públicas de trabajadores perceptores de prestaciones por desempleo, sin pérdida de las mismas.

La información que se ofrece sobre las contrataciones a extranjeros recoge datos de tramos de edad, sexo y sectores, así como su distribución en comunitarios y no comunitarios y los tipos de contratos.

## II. TIPOS DE CONTRATACIÓN

Los distintos tipos de contratación que aparecen en las tablas estadísticas se agrupan en: **contratos iniciales** cuando se inicia la relación laboral; **conversiones en indefinidos** son la transformación de otros contratos ya existentes de duración temporal y **prórrogas de contratos** que han finalizado su duración inicial.

A continuación, se detalla cada uno de ellos con una breve descripción de sus principales características seguida de la normativa básica por la que se rigen. Una información mas amplia se puede obtener en el servidor de internet del INEM ([www.inem.es](http://www.inem.es), seleccionar Estadísticas, Contratos) o en la Guía Laboral y de Asuntos Sociales (Ministerio de Trabajo y Asuntos Sociales).

### Contratos iniciales:

**Indefinido ordinario (Bonif./no Bonif.):** El concertado sin establecer límites de tiempo a la prestación de servicios con jornada a tiempo completo, parcial o fijo discontinuo. (R.D.L.G. 1/95, Ley 12/2001 y Ley 43/2006)

**Indefinido de fomento de empleo:** Contrato de duración indefinida acogido a Fomento de la Contratación Indefinida y jornada completa, parcial o fijo discontinuo, orientado a incentivar la contratación de trabajadores desempleados. (Ley 12/2001 y Ley 43/2006)

**Indefinido minusválidos:** Contrato de duración indefinida dirigido a la integración laboral de trabajadores minusválidos y que puede ser de jornada completa o a tiempo parcial. (R.D. 1451/83, modificado por R.D. 4/99 y Ley 12/2001)

**Obra o servicio:** Son los concertados para la realización de obras o servicios determinados, en jornada completa o parcial, en la actividad de la empresa y cuya duración es temporal. (Artº 15 del Estatuto de los Trabajadores, R.D. 2720/98 y Ley 12/2001)

**Eventual por circunstancias de la producción:** Contratos de duración temporal, en jornada completa o parcial, para atender las exigencias circunstanciales del mercado. (Artº 15 del Estatuto de los Trabajadores, R.D. 2720/98 y Ley 12/2001)

**Interinidad:** Contrato de duración temporal para sustituir a un trabajador con derecho a reserva de puesto, en jornada completa o parcial (Artº 15 del Estatuto de los Trabajadores, R.D. 2720/98 y Ley 12/2001)

**Temporal para minusválidos:** Contrato temporal de doce meses a tres años, con jornada completa o parcial, para trabajadores minusválidos. (Ley 42/94, Real Decreto-Ley 13/96, Disposición Adicional Sexta y Ley 12/2001).

**Relevo:** Contrato de duración indefinida o hasta el momento de la jubilación del trabajador al que sustituye por jubilación parcial, con jornada parcial o completa (Ley 14/00 y Ley 12/01)

**Jubilación parcial:** Contrato de duración determinada y jornada parcial, complementario del de Relevo, que se firma con el trabajador que se jubila parcialmente (Ley 12/2001)

**Contrato de sustitución por jubilación a los 64 años:** Para trabajadores desempleados que sustituyan a otros trabajadores que anticipan la edad de jubilación en un año. (R.D. 1194/85, Ley 14/00 y Ley 12/2001)

**Contrato en prácticas:** Destinados a completar la formación de trabajadores con títulos universitarios o de formación profesional. Son contratos de duración temporal, con jornada a tiempo parcial o completa, indistintamente. (Artº 11 del Estatuto de los Trabajadores, R.D. 488/98)

**Contrato para la formación:** Destinado a los jóvenes de 16 a 21 años, o mayores incluidos en alguno de los colectivos detallados en el Artículo Primero de la Ley 12/2001, para la adquisición por parte del trabajador de la cualificación necesaria para el desempeño de un oficio o puesto de trabajo concreto. (Artº 11 del Estatuto de los Trabajadores, R.D. 488/98 y Ley 12/2001)

**Otros contratos:** Son los registrados pertenecientes a modalidades no especificadas anteriormente y/o pertenecientes a regímenes especiales de contratación, tales como los de artistas, servicio doméstico, mercantiles, etc... Se incluyen también los contratos que, perteneciendo o presentándose según las modalidades existentes, adolecen de algún defecto formal o incumplen algún requisito básico en el momento de su introducción en la base de datos, permaneciendo en este apartado estadísticamente aunque con posterioridad hubieran sido subsanados sus defectos de forma.

#### **Contratos convertidos en indefinidos:**

Bajo este concepto se indican los contratos por tiempo determinado que, al amparo de la normativa en vigor, son transformados en indefinidos.

Los contratos susceptibles de ser convertidos en indefinidos son:

- Contrato de obra o servicio
- Contrato de eventuales por circunstancias de la producción
- Contrato de interinidad
- Contrato temporal minusválidos
- Contrato de sustitución por jubilación a los 64 años
- Contrato en prácticas
- Contrato de relevo
- Contrato de formación
- Otros contratos

## **Prórrogas:**

Algunos contratos de duración temporal, una vez finalizada su duración inicial, pueden prorrogarse. El número de prórrogas que admite un contrato depende de su tipología. Son los siguientes:

- Contrato de obra o servicio
- Contrato de eventuales por circunstancias de la producción
- Contrato de interinidad
- Contrato temporal para minusválidos
- Contrato de relevo
- Contrato de sustitución por jubilación a los 64 años
- Jubilación parcial
- Contrato en prácticas
- Contrato de formación
- Otros contratos

## **Medidas de fomento del empleo**

Pretenden la contratación indefinida o temporal, o conversión de determinados contratos temporales en indefinidos, de diferentes colectivos de trabajadores mediante la concesión de ayudas económicas e incentivos fiscales y/o bonificaciones en las cotizaciones a la Seguridad Social.

Para los contratos indefinidos susceptibles de bonificación se ofrece información de los siguientes colectivos:

- Desempleados con responsabilidades familiares
- Mujeres desempleadas
- Mujeres contratadas en los 24 meses siguientes al alumbramiento
- Desempleados inscritos 6 meses o más
- Desempleados mayores de 45 años
- Jóvenes de 16 a 30 años
- Maternidad, adopción y acogimiento
- Minusválidos
- Trabajadores en riesgo de exclusión social
- Trabajadores en empresas de inserción
- Conversión de contratos temporales en indefinidos

Los colectivos afectados por el fomento de la contratación indefinida son:

- Desempleados mayores de 45 años
- Minusválidos
- Jóvenes desde 16 a 30 años, ambos inclusive
- Mujeres en profesiones en que están subrepresentadas
- Desempleados inscritos 6 meses o más
- Conversión de contratos temporales en indefinidos

También se ofrece información de las contrataciones que favorecen a los siguientes colectivos especiales:

- Minusválidos
- Trabajadores en riesgo de exclusión social
- Minusválidos en CEE
- Personal investigador, científico o técnico (Proyectos de investigación)
- Doctores (Prácticas en proyectos de investigación)

## **Adscripciones temporales en Colaboración Social:**

Las adscripciones en trabajos temporales de colaboración social tienen como objetivo mantener la actividad laboral de trabajadores perceptores de prestaciones por desempleo, sin pérdida de ellas, en la realización de trabajos para las Administraciones Públicas u otras entidades. (*Real Decreto 1445/82 y Real Decreto 1809/86*)

### **III. VARIABLES OBSERVADAS**

#### **1) Duración del contrato**

La duración del contrato se calcula por diferencia entre la fecha de fin del contrato y su fecha de inicio. Cuando no se conoce la fecha de finalización son agrupados bajo el epígrafe de **indeterminados**, si su duración es de carácter temporal.

Para los contratos convertidos en indefinidos o las prórrogas de los contratos temporales se incluyen tablas con la duración total desde el inicio de la relación laboral, es decir la duración total del contrato y las prórrogas que ha tenido el mismo hasta que se registra el hecho objeto de estudio.

Los contratos según la duración son clasificados en indefinidos y temporales:

- **Duración indefinida.**
- **Duración temporal:**
- Menor o igual a 7 días
- De mas de 7 días a 15 días
- ◆ De mas de 15 días a 1 mes
- ◆ De mas de 1 mes a 3 meses
- ◆ De mas de 3 meses a 6 meses
- ◆ De mas de 6 meses a 12 meses
- ◆ De mas de 12 meses a 18 meses
- ◆ De mas de 18 meses a 24 meses
- ◆ Mas de 24 meses
- ◆ Indeterminada

#### **2) Número de trabajadores de la empresa.**

Este dato se distribuye en los siguientes intervalos:

- Menos de 25 trabajadores
- De 26 a 50 trabajadores
- De 51 a 100 trabajadores
- De 101 a 500 trabajadores
- De 501 a 1.000 trabajadores
- De 1001 a 10.000
- De mas de 10.000
- Sin datos

#### **3) Grupos de ocupación**

Las claves utilizadas son las correspondientes a la Clasificación Nacional de Ocupaciones aprobada por R.D. 917/94 de 6 de Mayo (CNO-94)

Esta clasificación se estructura en 10 Grandes Grupos, que se identifican con un dígito. Los Grandes Grupos se dividen a su vez en 19 Grupos Principales identificados con letras; cada Gran Grupo puede subdividirse en uno o más Grupos Principales. El siguiente nivel está constituido por 66 Subgrupos Principales identificados con dos dígitos.

GG	GP	SP	Concepto
1			<b>Dirección de Empresas y de las Administraciones Públicas</b>
	A		<b>Dirección de las Administraciones Públicas y de Empresas de 10 o más asalariados</b>
		10	Poder ejecutivo y legislativo y Dirección de las Administraciones Públicas, Dirección de Organizaciones de interés
		11	Dirección de empresas de 10 o más asalariados
	B		<b>Gerencia de empresas con menos de 10 asalariados</b>
		12	Gerencia de empresas de comercio con menos de 10 asalariados
		13	Gerencia de empresas de hostelería y restauración con menos de 10 asalariados
		14	Gerencia de otras empresas con menos de 10 asalariados
	C		<b>Gerencia de empresas sin asalariados</b>
		15	Gerencia de empresas de comercio sin asalariados
		16	Gerencia de empresas de hostelería sin asalariados
		17	Gerencia de otras empresas sin asalariados
2			<b>Técnicos y Profesionales científicos e intelectuales</b>
	D		<b>Profesiones asociadas a titulaciones de 2º y 3º ciclo universitario y afines</b>
		20	Profesiones asociadas en ciencias físicas, químicas, matemáticas e ingeniería
		21	Profesiones asociadas en ciencias naturales y sanidad
		22	Profesiones asociadas en la enseñanza
		23	Profesionales del derecho
		24	Profesionales de organización, ciencias sociales y humanas
		25	Escritores, artistas y otras profesiones asociadas
	E		<b>Profesiones asociadas a una titulación de primer ciclo universitario y afines</b>
		26	Profesiones asociadas en ciencias físicas, químicas, matemáticas e ingeniería
		27	Profesiones asociadas en ciencias naturales y sanidad, excepto ópticos, fisioterapeutas y asimilados
		28	Profesiones asociadas en la enseñanza
		29	Otras profesiones asociadas a una titulación
3			<b>Técnicos y profesionales de apoyo</b>
	F		<b>Técnicos y profesionales de apoyo</b>
		30	Técnicos de ciencias físicas, químicas e ingeniería
		31	Técnicos de ciencias naturales y sanidad
		32	Técnicos en educación infantil, instructores de vuelo, navegación y conducción de vehículos
		33	Profesionales de apoyo en operaciones financieras y comerciales
		34	Profesionales de apoyo en gestión administrativa
		35	Otros profesionales de apoyo
4			<b>Empleados de tipo administrativo</b>
	G		<b>Empleados de tipo administrativo</b>
		40	Empleados en servicios contables, financieros y de servicios de apoyo a la producción y al transporte
		41	Empleados de biblioteca, servicios de correos y asimilados
		42	Operadores de máquinas de oficinas
		43	Auxiliares administrativos sin tareas de atención al público no clasificados anteriormente
		44	Auxiliares administrativos con tareas de atención al público no clasificados anteriormente
		45	Empleados en trato directo con el público en agencias de viajes, recepcionistas y telefonistas
		46	Cajeros, taquilleros y otros asimilados en trato directo con el público
5			<b>Trabajadores de servicios de restauración, personales, protección y vendedores de comercio</b>
	H		<b>Trabajadores de servicios de restauración y servicios personales</b>
		50	Trabajadores de servicios de restauración
		51	Trabajadores de servicios personales

J		<b>Trabajadores de los servicios de protección y seguridad</b>
52		Trabajadores de los servicios de protección y seguridad
K		<b>Dependientes de comercio y asimilados</b>
53		Dependientes de comercio y asimilados
<b>6</b>		<b>Trabajadores cualificados en la agricultura y en la pesca</b>
L		<b>Trabajadores cualificados en la agricultura y en la pesca</b>
60		Trabajadores cualificados en actividades agrícolas
61		Trabajadores cualificados en actividades ganaderas
62		Trabajadores cualificados en otras actividades agrarias
63		Pescadores y trabajadores cualificados en actividades piscícolas.
<b>7</b>		<b>Artesanos y trabajadores cualificados de industrias manufactureras, la construcción y la minería, excepto operadores de instalaciones y maquinaria</b>
M		<b>Trabajadores cualificados en la construcción, excepto operadores de maquinaria</b>
70		Encargados de obra y otros encargados de la construcción
71		Trabajadores en obras estructurales de construcción y asimilados
72		Trabajadores de acabado de construcciones y asimilados, pintores y otros asimilados
N		<b>Trabajadores cualificados de las industrias extractivas, de la metalurgia, la construcción de maquinaria y asimilados</b>
73		Encargados en la metalurgia y jefes de talleres mecánicos
74		Trabajadores de industrias extractivas
75		Soldadores, chapistas, montadores estructuras metálicas, herreros, elaboradores de herramientas y asimilados
76		Mecánicos y ajustadores de maquinaria y equipos eléctricos y electrónicos
P		<b>Trabajadores cualificados de artes gráficas, textil y confección, elaboración de alimentos, ebanistas, artesanos y otros asimilados</b>
77		Mecánicos de precisión de metales, artes gráficas, ceramistas, vidrieros y artesanos de la madera, textil y del cuero
78		Trabajadores de la industria de alimentación, bebidas y tabaco
79		Trabajadores de la madera, ebanistas, industria textil, confección, piel, cuero, calzados y asimilados
<b>8</b>		<b>Operadores de maquinaria e instalaciones, montadores</b>
Q		<b>Operadores de instalaciones industriales de maquinaria fija, montadores y ensambladores</b>
80		Jefes de equipo y encargados de instalaciones industriales fijas
81		Operadores de instalaciones industriales fijas y asimilados
82		Encargado de operadores de máquinas fijas
83		Operadores de máquinas fijas
84		Montadores y ensambladores
R		<b>Conductores y operadores de maquinaria móvil</b>
85		Maquinistas de locomotora, operador de maquinaria agrícola y equipos pesados móviles y marineros
86		Conductores de vehículos para transporte urbano o por carretera
<b>9</b>		<b>Trabajadores no cualificados</b>
S		<b>Trabajadores no cualificados en servicios, excepto transportes</b>
90		Trabajadores no cualificados en el comercio
91		Empleados domésticos y personal de limpieza de interior de edificios
92		Conserjes de edificios, limpiacristales y vigilantes
93		Otros trabajadores no cualificados en otros servicios
T		<b>Peones de agricultura, pesca, construcción, industria manufacturera y transportes</b>
94		Peones agropecuarios y pesca
95		Peones de minería
96		Peones de la construcción
97		Peones de industrias manufactureras
98		Peones de transporte y descargadores
<b>0</b>		<b>Fuerzas armadas</b>
U		<b>Fuerzas armadas</b>
00		Fuerzas armadas

#### 4) Actividad económica:

La actividad económica reflejada en las tablas es la de la empresa contratante.

Las claves utilizadas son las correspondientes a la Clasificación Nacional de Actividades Económicas aprobada por R.D. 475/2007 de 13 de Abril (CNAE 2009).

Esta clasificación se compone de 21 Secciones, codificadas alfabéticamente desde la A a la U, y subdivididas en 88 Divisiones codificadas numéricamente con dos dígitos cada una que, con respecto a su codificación, no guardan ninguna relación con la sección.

Las secciones y divisiones de Actividad Económica de la CNAE 2009 son las siguientes:

##### **A Agricultura, ganadería, silvicultura y pesca**

- 01 Agricultura, ganadería, caza y servicios relacionados con las mismas.
- 02 Silvicultura y explotación forestal
- 03 Pesca y acuicultura

##### **B Industrias extractivas**

- 05 Extracción de antracita, hulla y lignito
- 06 Extracción de crudo de petróleo y gas natural
- 07 Extracción de minerales metálicos
- 08 Otras industrias extractivas
- 09 Actividades de apoyo a las industrias extractivas

##### **C Industria manufacturera**

- 10 Industria de la alimentación
- 11 Fabricación de bebidas
- 12 Industria del tabaco
- 13 Industria textil
- 14 Confección de prendas de vestir
- 15 Industria del cuero y del calzado
- 16 Industria de la madera y del corcho, excepto muebles; cestería y espartería
- 17 Industria del papel
- 18 Artes gráficas y reproducción de soportes grabados
- 19 Coquerías y refino del petróleo
- 20 Industria química
- 21 Fabricación de productos farmacéuticos
- 22 Fabricación de productos de caucho y plásticos
- 23 Fabricación de otros productos minerales no metálicos
- 24 Metalurgia; fabricación de productos de hierro, acero y ferroaleaciones
- 25 Fabricación de productos metálicos excepto maquinaria y equipo
- 26 Fabricación de productos informáticos, electrónicos y ópticos
- 27 Fabricación de material y equipo eléctrico
- 28 Fabricación de maquinaria y equipo n.c.o.p. (No clasificado en otra parte)
- 29 Fabricación de vehículos de motor, remolques y semirremolqu
- 30 Fabricación de otro material de transporte
- 31 Fabricación de muebles
- 32 Otras industrias manufactureras
- 33 Reparación e instalación de maquinaria y equipo

##### **D Suministro de energía eléctrica, gas, vapor y aire acondicionado**

- 35 Suministro de energía eléctrica, gas, vapor y aire acondicionado

- E Suministro de agua, actividades de saneamiento, gestión de residuos y descontaminación**
- 36 Captación, depuración y distribución de agua
  - 37 Recogida y tratamiento de aguas residuales
  - 38 Recogida, tratamiento y eliminación de residuos; valorización
  - 39 Actividades de descontaminación y otros servicios de gestión de residuos
- F Construcción**
- 41 Construcción de edificios
  - 42 Ingeniería civil
  - 43 Actividades de construcción especializada
- G Comercio al por mayor y al por menor; reparación de vehículos de motor y motocicletas**
- 45 Venta y reparación de vehículos de motor y motocicletas
  - 46 Comercio al por mayor e intermediarios del comercio, excepto de vehículos de motor y motocicletas
  - 47 Comercio al por menor, excepto de vehículos de motor y motocicletas
- H Transporte y almacenamiento**
- 49 Transporte terrestre y por tubería
  - 50 Transporte marítimo y por vías navegables interiores
  - 51 Transporte aéreo
  - 52 Almacenamiento y actividades anexas al transporte
  - 53 Actividades postales y de correos
- I Hostelería**
- 55 Servicios de alojamiento
  - 56 Servicios de comidas y bebidas
- J Información y comunicaciones**
- 58 Edición
  - 59 Actividades cinematográficas, de vídeo y de programas de televisión, grabación de sonido y edición musical
  - 60 Actividades de programación y emisión de radio y televisión
  - 61 Telecomunicaciones
  - 62 Programación, consultoría y otras actividades relacionadas con la informática
  - 63 Servicios de información
- K Actividades financieras y de seguros**
- 64 Servicios financieros, excepto seguros y fondos de pensiones
  - 65 Seguros, reaseguros y fondos de pensiones, excepto Seguridad Social obligatoria
  - 66 Actividades auxiliares a los servicios financieros y a los seguros
- L Actividades inmobiliarias**
- 68 Actividades inmobiliarias



**M Actividades profesionales, científicas y técnicas**

- 69 Actividades jurídicas y de contabilidad
- 70 Actividades de las sedes centrales; actividades de consultoría de gestión empresarial
- 71 Servicios técnicos de arquitectura e ingeniería; ensayos y análisis técnicos
- 72 Investigación y desarrollo
- 73 Publicidad y estudios de mercado
- 74 Otras actividades profesionales, científicas y técnicas
- 75 Actividades veterinarias

**N Actividades administrativas y servicios auxiliares**

- 77 Actividades de alquiler
- 78 Actividades relacionadas con el empleo
- 79 Actividades de agencias de viajes, operadores turísticos, servicios de reservas y actividades relacionadas con los mismos
- 80 Actividades de seguridad e investigación
- 81 Servicios a edificios y actividades de jardinería
- 82 Actividades administrativas de oficina y otras actividades auxiliares a las empresas

**O Administración Pública y defensa; Seguridad Social obligatoria**

- 84 Administración Pública y defensa; Seguridad Social obligatoria

**P Educación**

- 85 Educación

**Q Actividades sanitarias y de servicios sociales**

- 86 Actividades sanitarias
- 87 Asistencia en establecimientos residenciales
- 88 Actividades de servicios sociales sin alojamiento

**R Actividades artísticas, recreativas y de entretenimiento**

- 90 Actividades de creación, artísticas y espectáculos
- 91 Actividades de bibliotecas, archivos, museos y otras actividades culturales
- 92 Actividades de juegos de azar y apuestas
- 93 Actividades deportivas, recreativas y de entretenimiento

**S Otros servicios**

- 94 Actividades asociativas
- 95 Reparación de ordenadores, efectos personales y artículos de uso doméstico
- 96 Otros servicios personales

**T Actividades de los hogares como empleadores de personal doméstico; Actividades de los hogares como productores de bienes y servicios para uso propio**

- 97 Actividades de los hogares como empleadores de personal doméstico
- 98 Actividades de los hogares como productores de bienes y servicios para uso propio

**U Actividades de organizaciones y organismos extraterritoriales**

- 99 Actividades de organizaciones y organismos extraterritoriales

Los sectores de actividad económica se obtienen por agrupación de las secciones y divisiones, de la forma siguiente:

<b>Sector</b>	<b>Sección</b>	<b>División</b>	
Agricultura y Pesca	A	01, 02, 03	
Industria	B	05, 06, 07, 08, 09	
	C	10, 11, 12, 13, 14, 15, 16, 17, 18, 19, 20, 21, 22, 23, 24, 25, 26, 27, 28 , 29, 30,31, 32, 33	
	D	35	
	E	36, 37, 38, 39	
	Construcción	F	41, 42, 43
		Servicios	G
	H		49, 50, 51, 52, 53
	I		55, 56
	J		58, 59, 60, 61, 62, 63
	K		64, 65, 66
L	68		
M	69, 70, 71, 72, 73, 74, 75		
N	77, 78, 79, 80, 81, 82		
O	84		
P	85		
Q	86, 87, 88		
R	90, 91, 92, 93		
S	94, 95, 96		
T	97, 98		
U	99		

### 5) Nivel de estudios terminados:

Se indica el nivel de estudio terminados de la persona contratada aplicando la Clasificación Nacional de Educación 2000 (CNED 2000). Clasificación de programas en niveles de formación, publicada en el BOE nº 58, de 8 de Marzo.

<b>Título</b>	<b>Código</b>
<b>Analfabetos</b>	<b>Z</b>
Analfabetos	80
<b>Educación primaria</b>	<b>B</b>
Estudios primarios incompletos	11
Estudios primarios completos	12
<b>Enseñanza para la formación e inserción laboral que no precisan de titulación académica de la primera etapa de secundaria para su realización (más de 300 horas)</b>	<b>C</b>
Enseñanzas para la formación e inserc.lab que no precisan titul. academ. 1ª etapa	21

<b>Primera etapa de educación secundaria</b>	<b>D</b>
Primera etapa de educ. secun. sin título de graduado escolar o equivalente	22
Primera etapa de educ. secun. con título de graduado escolar o equivalente	23
<b>Enseñanzas para la formación e inserción laboral que precisan de titulación de estudios secundarios de primera etapa para su realización (más de 300 horas)</b>	<b>E</b>
Enseñanzas para la formac. e inserc. lab. que precisan titul. estudios secund. 1ª etapa	31
<b>Segunda etapa de educación secundaria</b>	<b>F</b>
Enseñanzas de bachillerato	32
Enseñanzas grado medio de FP específica, artes plásticas y diseño y deportivas	33
Enseñanzas de grado medio de música y danza	34
<b>Enseñanzas para la formación e inserción laboral que precisan de titulación de estudios secundarios de segunda etapa para su realización (más de 300 horas)</b>	<b>G</b>
Enseñanzas para la formac. e inserc. lab. que precisan titul. estudios secund. 2ª etapa	41
<b>Enseñanzas de grado superior de formación profesional específica y equivalentes, artes plásticas y diseño y deportivas</b>	<b>H</b>
Enseñanzas de grado superior de FP específica y equivalentes	51
<b>Otras enseñanzas de dos y más años que precisan de título de Bachiller</b>	<b>I</b>
Títulos propios de universidades y otras enseñanzas que precisan título de Bachiller	52
Enseñanzas para la formac. e inserc. lab. que precisan de FP grado superior	53
<b>Enseñanza universitaria de primer ciclo y segundo ciclo</b>	<b>J</b>
Enseñanzas universitarias de primer ciclo y equival. o personas que han aprobado tres cursos completos de una licenciatura o créditos equivalentes	54
Enseñanzas universitarias de primer y segundo ciclo, de sólo segundo ciclo y equival.	55
<b>Estudios oficiales de especialización profesional</b>	<b>K</b>
Estudios oficiales de especialización profesional	56
Programas de postgrado impartidos por universidades u otras instituciones	57
Programas de formac. e inserc. lab. que precisan de titulación universitaria	58
<b>Enseñanza universitaria de tercer ciclo</b>	<b>L</b>
Doctorado universitario	61

La distribución de niveles formativos en las tablas estadísticas será la siguiente:

Analfabetos	Z
Estudios primarios incompletos	11
Estudios primarios completos	12
Estudios secundarios	C+D+E+F+G
Programas de formación profesional	C+E+33+34+G
Educación general	D+32
Estudios postsecundarios	H+I+J+K+L
Técnico-profesional superiores	H+53
Primer ciclo	54
Segundo y tercer ciclo	55+L
Otros	K+52

## 6) Edad del trabajador.

Se deduce a partir de la fecha de nacimiento del trabajador y es calculada respecto a la fecha de inicio del contrato.

- Menores de 20 años
- De 20 a 24 años
- De 25 a 29 años
- De 30 a 34 años
- De 35 a 39 años
- De 40 a 44 años
- De 45 a 49 años
- De 50 a 54 años
- De 55 a 59 años
- 60 ó de mas años.

## 7) Tipo de jornada

Se refiere a la pactada en el contrato de trabajo registrado. Se ofrece información sobre:

**Jornada Completa:** es la jornada ordinaria laboral de la empresa

**Jornada Tiempo parcial:** es la jornada inferior a la habitual en la empresa

**Jornada Fijo discontinuo:** se indican los contratos iniciales a trabajadores fijos discontinuos. Los llamamientos posteriores no se contabilizan estadísticamente.

## 1. RESUMEN DE LOS ULTIMOS SEIS AÑOS

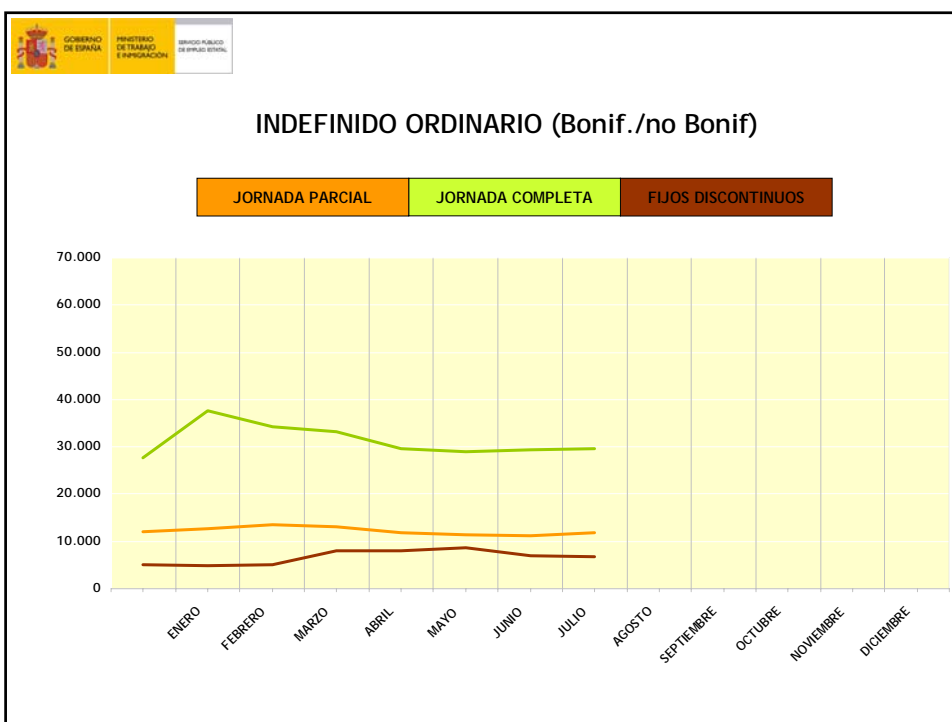
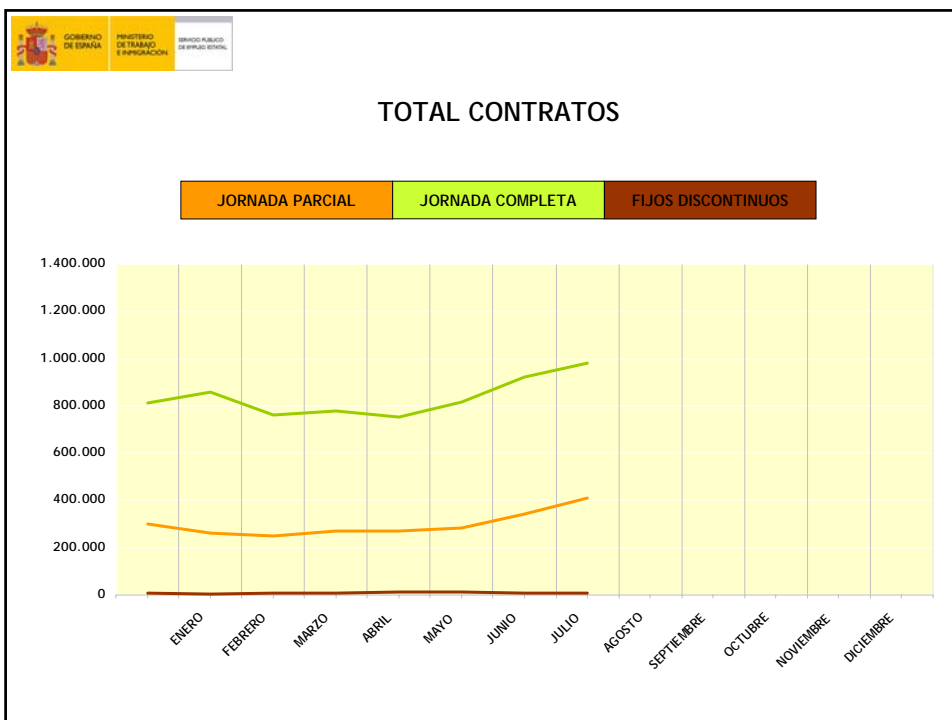
MODALIDAD DE CONTRATACION	2003	2004	2005	2006	2007	2008
INDEFINIDO ORDINARIO (Bonif./no Bonif.)	423.732	491.648	547.449	665.200	989.589	876.094
INDEFINIDO FOMENTO DE LA CONTRATACIÓN INDEFINIDA	283.934	305.129	285.285	350.763	315.489	187.331
MINUSVÁLIDOS	8.279	9.497	10.021	11.797	13.096	10.431
OBRA O SERVICIO	5.323.303	6.057.836	6.401.169	6.841.222	6.863.482	6.197.272
EVENTUAL CIRCUNSTANCIAS DE LA PRODUCCIÓN	6.466.845	7.117.436	7.487.659	7.732.664	7.673.381	6.639.433
INTERINIDAD	1.067.405	1.234.104	1.314.449	1.373.861	1.491.771	1.535.263
TEMPORAL MINUSVÁLIDOS	9.567	11.093	12.646	14.775	16.739	15.327
TEMPORAL DE INSERCIÓN	89.247	67.523	4.969	459	-	-
RELEVO	10.766	16.030	22.751	30.206	34.618	40.646
JUBILACIÓN PARCIAL	10.327	15.780	21.232	27.354	29.445	36.884
SUSTITUCIÓN JUBILACIÓN 64 AÑOS	1.135	1.684	1.697	1.608	1.978	2.045
PRÁCTICAS	76.471	85.845	85.577	90.461	81.017	62.793
FORMACIÓN	125.774	126.534	120.584	117.654	109.407	78.986
OTROS CONTRATOS	217.455	197.201	149.394	119.263	99.886	89.983
TOTAL CONTRATOS INICIALES	14.114.240	15.737.340	16.464.882	17.377.287	17.719.898	15.821.537
CONTRATOS CONVERTIDOS EN INDEFINIDOS	553.823	613.444	700.083	1.149.485	902.210	779.700
ADSCRIPCIONES EN COLABORACION SOCIAL	5.070	4.075	4.559	4.954	4.696	5.186
T O T A L	14.673.133	16.354.859	17.169.524	18.531.726	18.626.804	16.606.423

## 2. RESUMEN DE LOS MESES DEL AÑO POR TIPO DE CONTRATO (DATOS DEL MES)

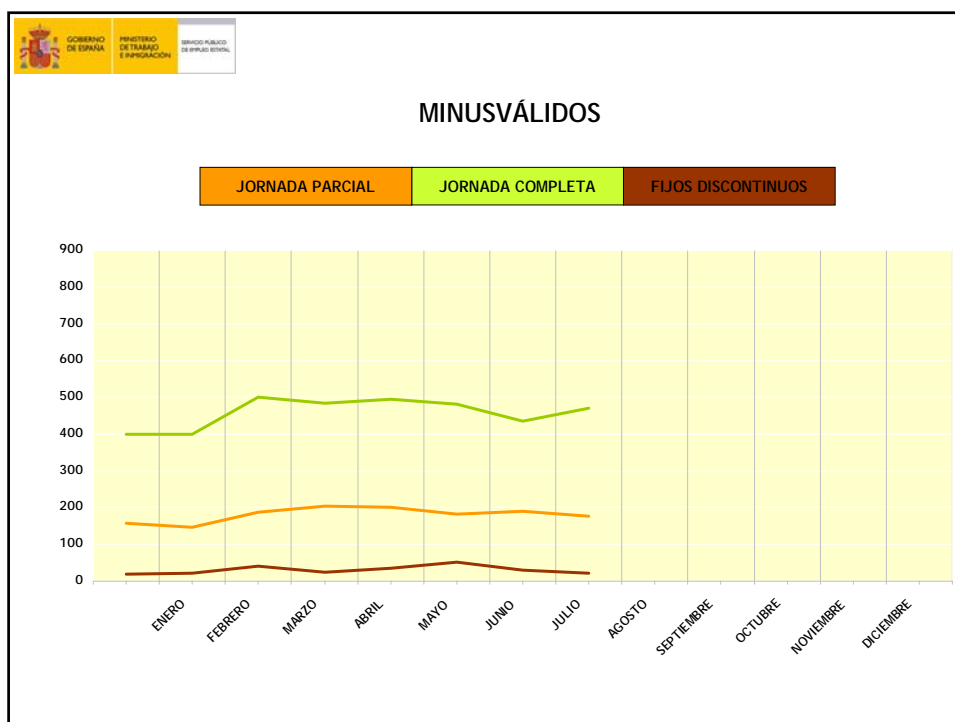
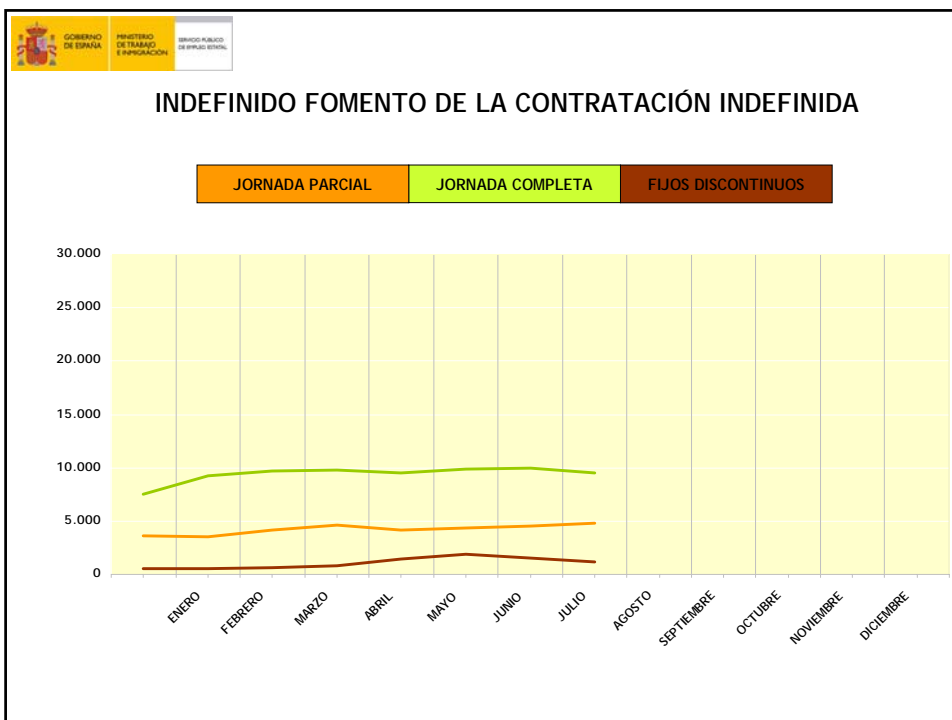
TIPO DE CONTRATO	ENERO	FEBRERO	MARZO	ABRIL	MAYO	JUNIO
INDEFINIDO ORDINARIO (Bonif./No Bonif.)	55.260	52.993	54.413	49.413	49.066	47.524
BONIFICADO	5.254	5.915	6.000	5.951	6.714	6.239
NO BONIFICADO	50.006	47.078	48.413	43.462	42.352	41.285
INDEFINIDO FOMENTO DE LA CONTRATACIÓN INDEFINIDA	13.342	14.497	15.225	15.132	16.164	16.053
BONIFICADO	10.692	11.761	12.316	12.338	13.587	13.432
NO BONIFICADO	2.650	2.736	2.909	2.794	2.577	2.621
MINUSVÁLIDOS	568	728	712	730	713	656
MINUSVÁLIDOS (sólo bonificados)	116	158	157	146	142	125
MINUSVÁLIDOS F.C.I	452	570	555	584	571	531
<b>TOTAL CONTRATOS INDEFINIDOS</b>	<b>69.170</b>	<b>68.218</b>	<b>70.350</b>	<b>65.275</b>	<b>65.943</b>	<b>64.233</b>
OBRA O SERVICIO	437.667	386.055	411.115	389.078	439.840	486.008
EVENTUAL CIRCUNSTANCIAS DE LA PRODUCCIÓN	428.628	395.557	407.602	407.629	434.394	528.632
INTERINIDAD	115.645	100.387	100.754	104.854	105.937	127.130
TEMPORAL MINUSVÁLIDOS	906	1.053	1.147	1.096	1.130	1.275
SUSTITUCIÓN POR JUBILACIÓN 64 AÑOS	176	194	178	192	187	189
RELEVO	2.722	2.450	2.729	2.496	2.428	2.796
JUBILACIÓN PARCIAL	2.735	2.469	2.960	2.660	2.612	3.023
PRÁCTICAS	3.719	3.216	2.913	2.489	3.054	4.123
FORMACIÓN	7.687	3.832	4.339	3.485	4.322	5.135
OTROS CONTRATOS	6.687	5.782	6.147	5.967	7.013	8.652
<b>TOTAL CONTRATOS TEMPORALES</b>	<b>1.006.572</b>	<b>900.995</b>	<b>939.884</b>	<b>919.946</b>	<b>1.000.917</b>	<b>1.166.963</b>
<b>TOTAL CONTRATOS INICIALES</b>	<b>1.075.742</b>	<b>969.213</b>	<b>1.010.234</b>	<b>985.221</b>	<b>1.066.860</b>	<b>1.231.196</b>
CONTRATOS CONVERTIDOS EN INDEFINIDOS	50.031	47.465	50.878	46.199	43.154	43.502
ADSCRIPCIONES EN COLABORACIÓN SOCIAL	578	288	420	392	288	485
<b>TOTAL CONTRATOS Y ADSCRIPCIONES</b>	<b>1.126.351</b>	<b>1.016.966</b>	<b>1.061.532</b>	<b>1.031.812</b>	<b>1.110.302</b>	<b>1.275.183</b>

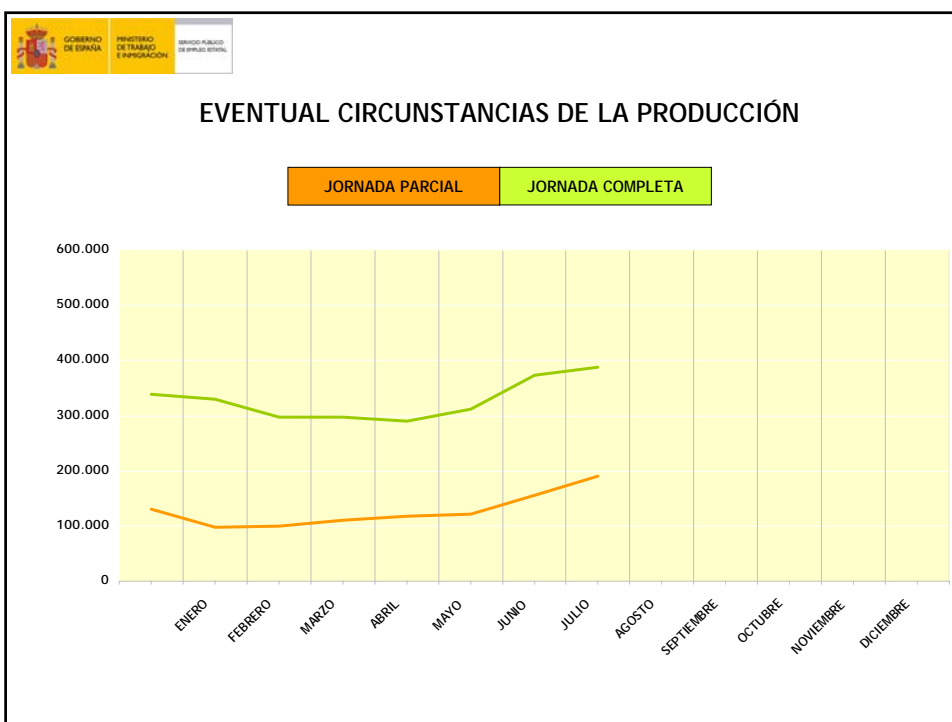
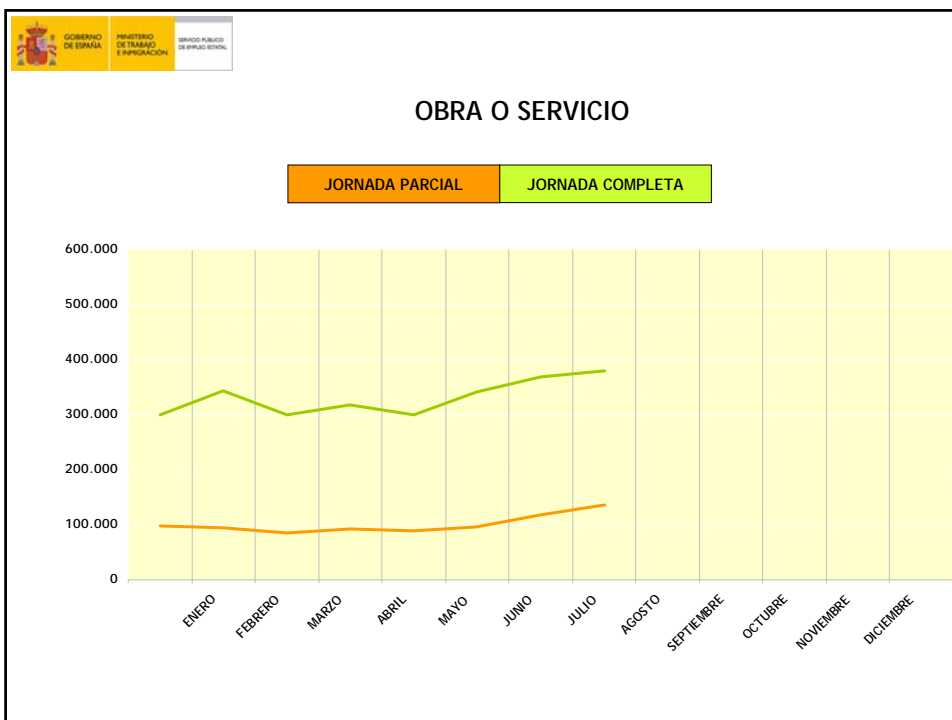
**2. RESUMEN DE LOS MESES DEL AÑO POR TIPO DE CONTRATO (DATOS DEL MES)**

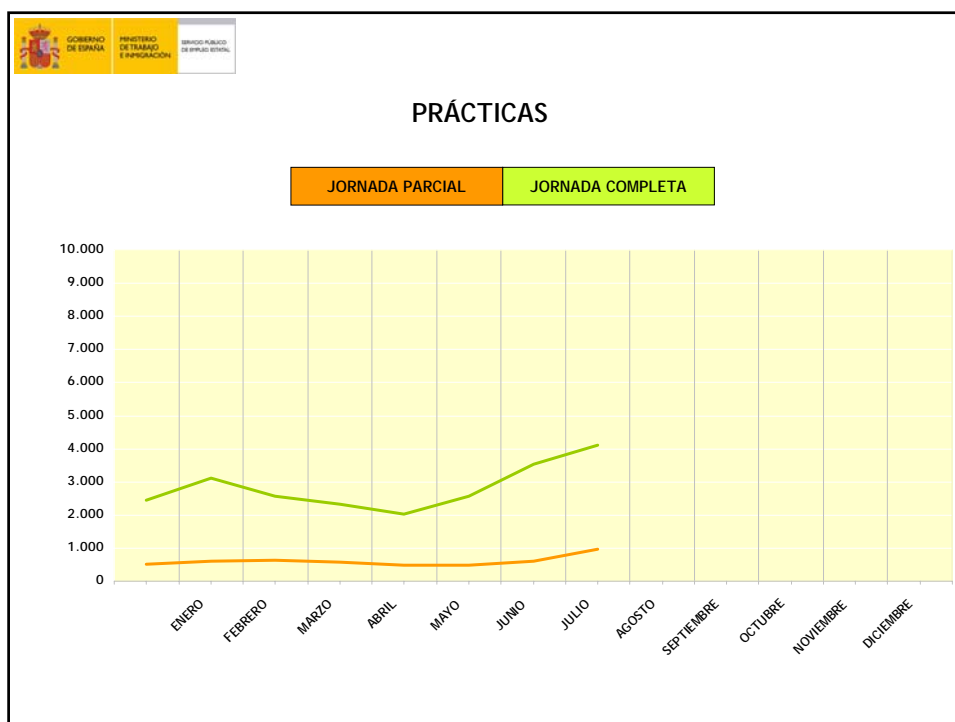
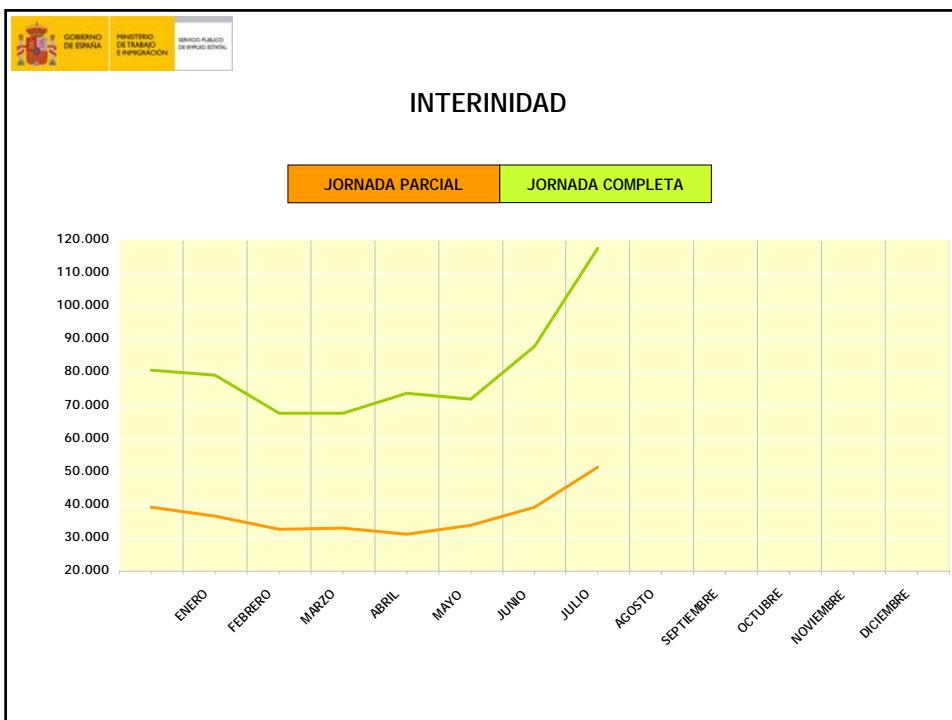
<b>TIPO DE CONTRATO</b>	<b>JULIO</b>	<b>AGOSTO</b>	<b>SEPT.</b>	<b>OCTUBRE</b>	<b>NOV.</b>	<b>DIC.</b>
INDEFINIDO ORDINARIO (Bonif./No Bonif.)	48.125					
BONIFICADO	5.832					
NO BONIFICADO	42.293					
INDEFINIDO FOMENTO DE LA CONTRATACIÓN INDEFINIDA	15.602					
BONIFICADO	12.913					
NO BONIFICADO	2.689					
MINUSVÁLIDOS	668					
MINUSVÁLIDOS (sólo bonificados)	146					
MINUSVÁLIDOS F.C.I	522					
<b>TOTAL CONTRATOS INDEFINIDOS</b>	<b>64.395</b>					
OBRA O SERVICIO	516.780					
EVENTUAL CIRCUNSTANCIAS DE LA PRODUCCIÓN	577.080					
INTERINIDAD	168.746					
TEMPORAL MINUSVÁLIDOS	1.381					
SUSTITUCIÓN POR JUBILACIÓN 64 AÑOS	183					
RELEVO	2.816					
JUBILACIÓN PARCIAL	3.029					
PRÁCTICAS	5.069					
FORMACIÓN	8.318					
OTROS CONTRATOS	8.478					
<b>TOTAL CONTRATOS TEMPORALES</b>	<b>1.291.880</b>					
<b>TOTAL CONTRATOS INICIALES</b>	<b>1.356.275</b>					
CONTRATOS CONVERTIDOS EN INDEFINIDOS	46.748					
ADSCRIPCIONES EN COLABORACIÓN SOCIAL	604					
<b>TOTAL CONTRATOS Y ADSCRIPCIONES</b>	<b>1.403.627</b>					

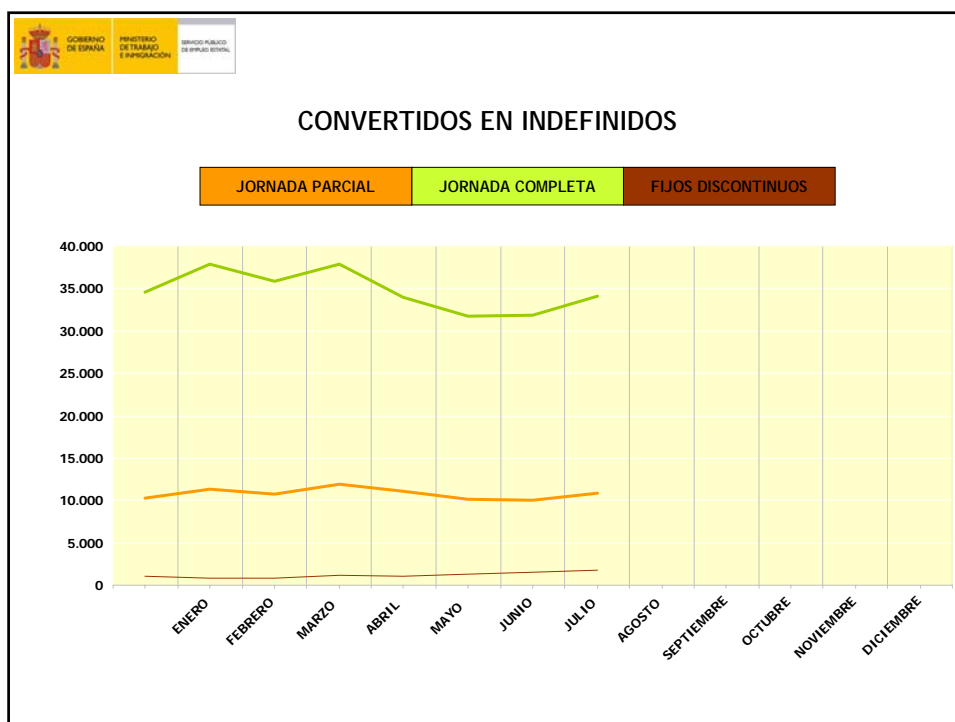
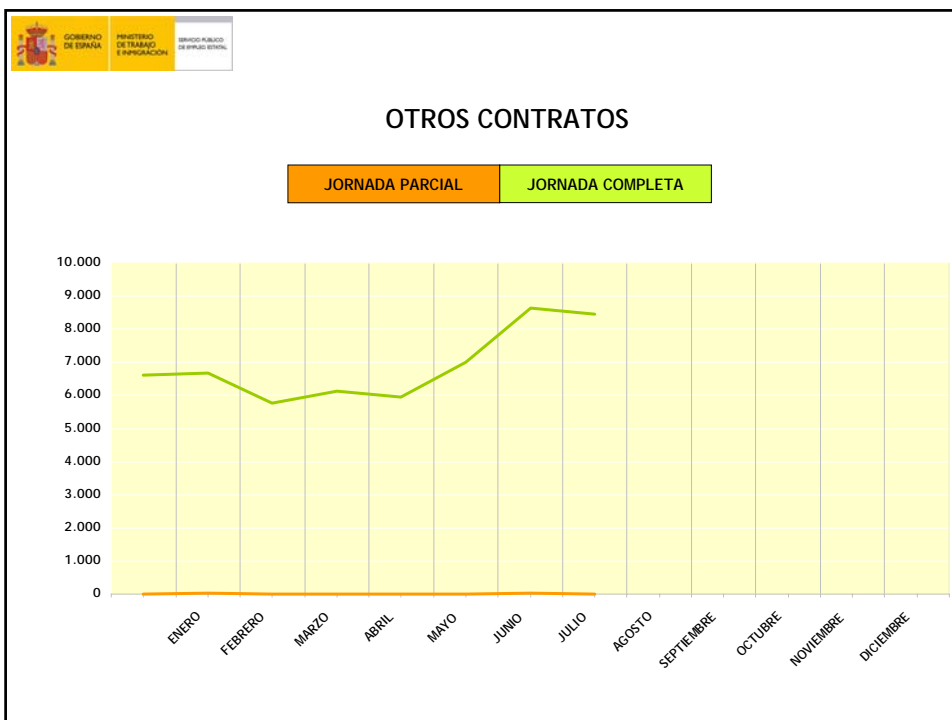












### 3. RESUMEN DE LOS MESES DEL AÑO POR SEXO Y SECTOR DE ACTIVIDAD ECONOMICA

#### CONTRATOS INICIALES

	ENERO	FEBRERO	MARZO	ABRIL	MAYO	JUNIO
<b>TOTAL CONTRATOS</b>	1.075.742	969.213	1.010.234	985.221	1.066.860	1.231.196
HOMBRES	575.046	521.276	537.405	519.841	577.060	661.369
MUJERES	500.696	447.937	472.829	465.380	489.800	569.827
<b>TOTAL AGRICULTURA</b>	187.272	164.769	151.624	116.114	130.371	120.901
HOMBRES	113.468	96.707	87.155	66.962	76.511	72.651
MUJERES	73.804	68.062	64.469	49.152	53.860	48.250
<b>TOTAL INDUSTRIA</b>	64.532	55.967	56.784	57.913	60.507	70.071
HOMBRES	43.490	39.299	39.243	39.386	42.093	48.617
MUJERES	21.042	16.668	17.541	18.527	18.414	21.454
<b>TOTAL CONSTRUCCION</b>	140.299	122.463	133.703	128.329	144.276	150.382
HOMBRES	130.617	112.769	121.958	117.058	132.703	137.886
MUJERES	9.682	9.694	11.745	11.271	11.573	12.496
<b>TOTAL SERVICIOS</b>	683.639	626.014	668.123	682.865	731.706	889.842
HOMBRES	287.471	272.501	289.049	296.435	325.753	402.215
MUJERES	396.168	353.513	379.074	386.430	405.953	487.627

#### CONTRATOS CONVERTIDOS EN INDEFINIDOS

	ENERO	FEBRERO	MARZO	ABRIL	MAYO	JUNIO
<b>TOTAL CONTRATOS</b>	50.031	47.465	50.878	46.199	43.154	43.502
HOMBRES	26.379	25.159	26.764	24.499	23.032	23.498
MUJERES	23.652	22.306	24.334	21.700	20.122	20.004
<b>TOTAL AGRICULTURA</b>	743	822	699	777	769	1.153
HOMBRES	576	640	562	637	614	816
MUJERES	167	182	137	140	155	337
<b>TOTAL INDUSTRIA</b>	7.306	6.569	6.494	5.913	5.693	5.669
HOMBRES	5.121	4.684	4.491	4.224	4.056	4.002
MUJERES	2.185	1.885	2.003	1.689	1.637	1.667
<b>TOTAL CONSTRUCCION</b>	4.287	4.936	5.476	4.720	4.696	4.732
HOMBRES	3.681	4.359	4.727	4.079	4.077	4.173
MUJERES	606	577	749	641	619	559
<b>TOTAL SERVICIOS</b>	37.695	35.138	38.209	34.789	31.996	31.948
HOMBRES	17.001	15.476	16.764	15.559	14.285	14.507
MUJERES	20.694	19.662	21.445	19.230	17.711	17.441

**CONTRATOS INICIALES**

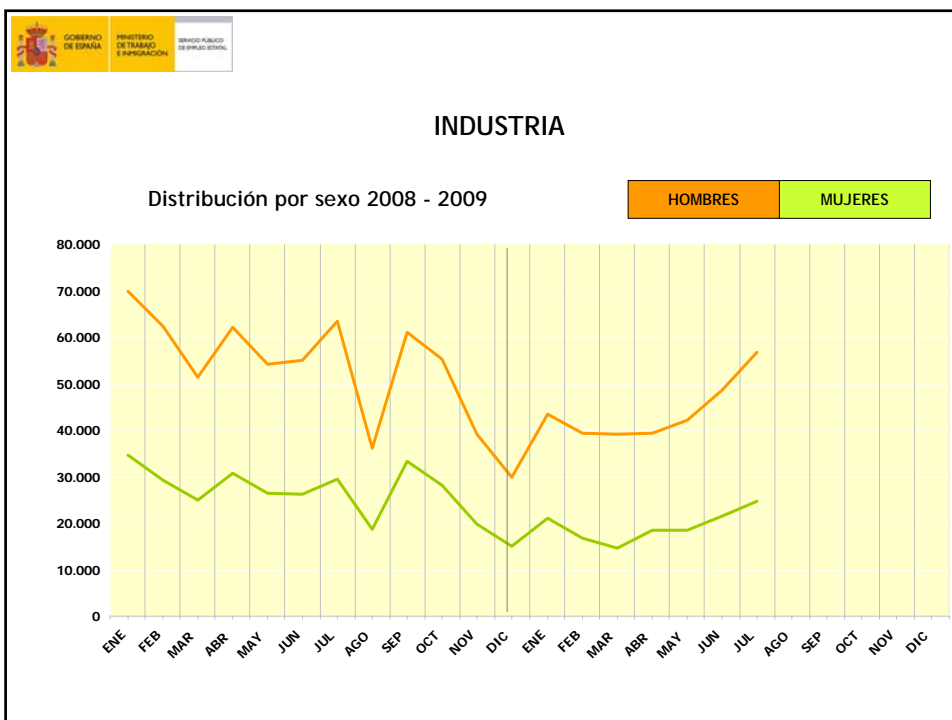
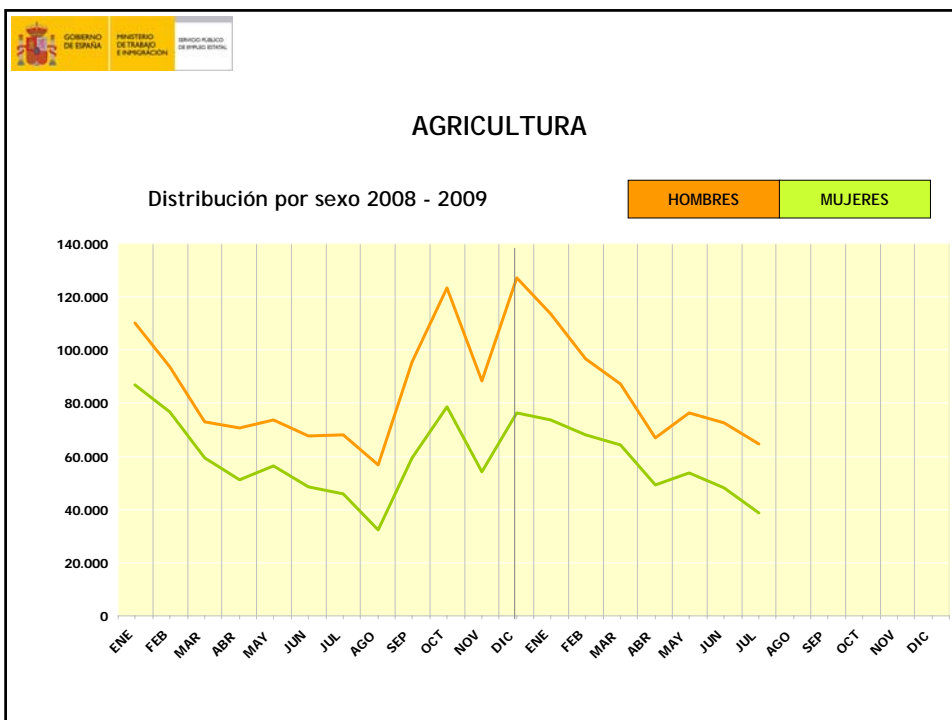
---

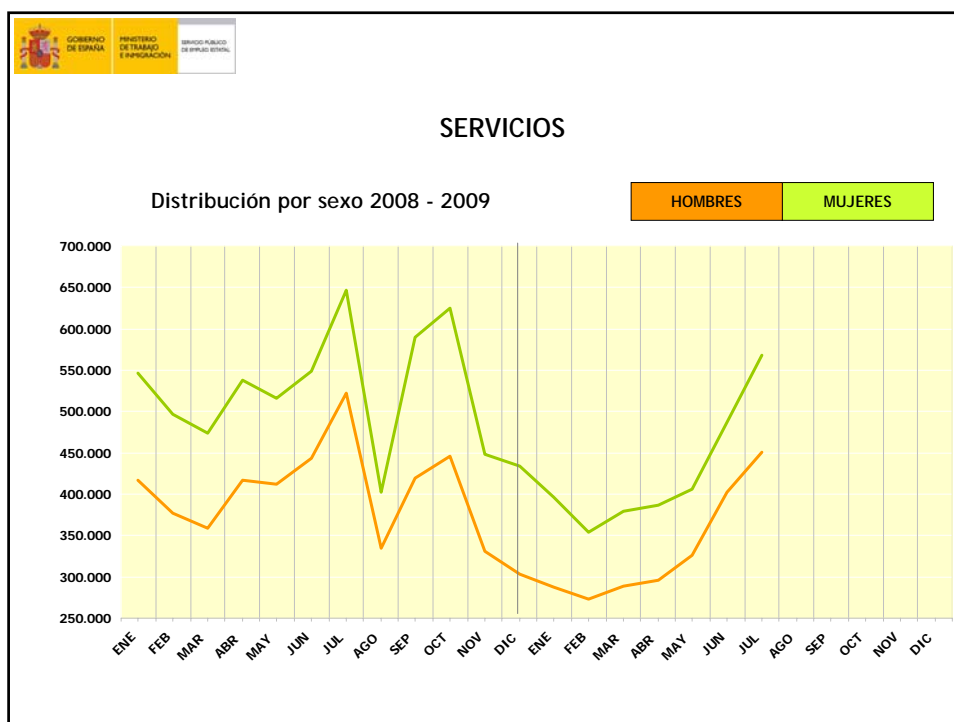
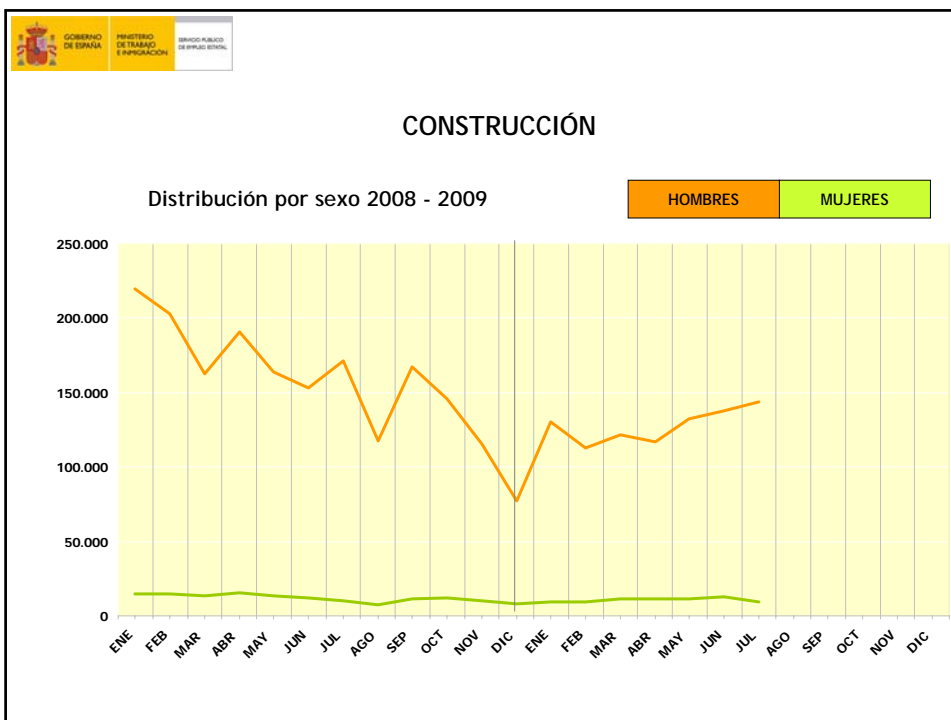
	<b>JULIO</b>	<b>AGOSTO</b>	<b>SEPTIEMBRE</b>	<b>OCTUBRE</b>	<b>NOVIEMBRE</b>	<b>DICIEMBRE</b>
<b>TOTAL CONTRATOS</b>	1.356.275					
HOMBRES	715.533					
MUJERES	640.742					
<b>TOTAL AGRICULTURA</b>	103.589					
HOMBRES	64.783					
MUJERES	38.806					
<b>TOTAL INDUSTRIA</b>	81.419					
HOMBRES	56.669					
MUJERES	24.750					
<b>TOTAL CONSTRUCCION</b>	153.220					
HOMBRES	143.766					
MUJERES	9.454					
<b>TOTAL SERVICIOS</b>	1.018.047					
HOMBRES	450.315					
MUJERES	567.732					

**CONTRATOS CONVERTIDOS EN INDEFINIDOS**

---

	<b>JULIO</b>	<b>AGOSTO</b>	<b>SEPTIEMBRE</b>	<b>OCTUBRE</b>	<b>NOVIEMBRE</b>	<b>DICIEMBRE</b>
<b>TOTAL CONTRATOS</b>	46.748					
HOMBRES	25.393					
MUJERES	21.355					
<b>TOTAL AGRICULTURA</b>	1.255					
HOMBRES	893					
MUJERES	362					
<b>TOTAL INDUSTRIA</b>	5.761					
HOMBRES	4.104					
MUJERES	1.657					
<b>TOTAL CONSTRUCCION</b>	4.993					
HOMBRES	4.316					
MUJERES	677					
<b>TOTAL SERVICIOS</b>	34.739					
HOMBRES	16.080					
MUJERES	18.659					







## 1.1M CONTRATOS DE TRABAJO POR TIPO DE CONTRATO, CONTRATOS CONVERTIDOS EN INDEFINIDOS Y ADSCRIPCIONES EN COLABORACIÓN SOCIAL POR SEXO. MES

JULIO 2009

	TOTAL	% SOBRE TOTAL CONTRATOS	% SOBRE TOTAL SEXO
<b>AMBOS SEXOS</b>			
INDEFINIDO ORDINARIO (Bonif. / No Bonif.)	48.125	3,55	100,00
INDEFINIDO FOMENTO DE LA CONTRATACIÓN INDEFINIDA	15.602	1,15	100,00
MINUSVÁLIDOS	668	0,05	100,00
OBRA O SERVICIO	516.780	38,10	100,00
EVENTUAL CIRCUNSTANCIAS DE LA PRODUCCION	577.080	42,55	100,00
INTERINIDAD	168.746	12,44	100,00
TEMPORAL MINUSVALIDOS	1.381	0,10	100,00
RELEVO	2.816	0,21	100,00
JUBILACION PARCIAL	3.029	0,22	100,00
SUST. JUBILACION 64 AÑOS	183	0,01	100,00
PRACTICAS	5.069	0,37	100,00
FORMACION	8.318	0,61	100,00
OTROS CONTRATOS	8.478	0,63	100,00
<b>TOTAL CONTRATOS INICIALES</b>	<b>1.356.275</b>	<b>100,00</b>	<b>100,00</b>
<b>CONVERTIDOS EN INDEFINIDOS</b>	<b>46.748</b>		<b>100,00</b>
ADSCRIPCIONES EN COLABORACION SOCIAL	604		100,00
<b>TOTAL CONTRATOS Y ADSCRIPCIONES</b>	<b>1.403.627</b>		<b>100,00</b>
<b>HOMBRES</b>			
INDEFINIDO ORDINARIO (Bonif. / No Bonif.)	27.214	3,80	56,55
INDEFINIDO FOMENTO DE LA CONTRATACIÓN INDEFINIDA	7.993	1,12	51,23
MINUSVÁLIDOS	418	0,06	62,57
OBRA O SERVICIO	329.110	46,00	63,68
EVENTUAL CIRCUNSTANCIAS DE LA PRODUCCION	283.819	39,67	49,18
INTERINIDAD	48.810	6,82	28,93
TEMPORAL MINUSVALIDOS	870	0,12	63,00
RELEVO	1.885	0,26	66,94
JUBILACION PARCIAL	2.490	0,35	82,21
SUST. JUBILACION 64 AÑOS	125	0,02	68,31
PRACTICAS	2.765	0,39	54,55
FORMACION	5.059	0,71	60,82
OTROS CONTRATOS	4.975	0,70	58,68
<b>TOTAL CONTRATOS INICIALES</b>	<b>715.533</b>	<b>100,00</b>	<b>52,76</b>
<b>CONVERTIDOS EN INDEFINIDOS</b>	<b>25.393</b>		<b>54,32</b>
ADSCRIPCIONES EN COLABORACION SOCIAL	397		65,73
<b>TOTAL CONTRATOS Y ADSCRIPCIONES</b>	<b>741.323</b>		<b>52,81</b>
<b>MUJERES</b>			
INDEFINIDO ORDINARIO (Bonif. / No Bonif.)	20.911	3,26	43,45
INDEFINIDO FOMENTO DE LA CONTRATACIÓN INDEFINIDA	7.609	1,19	48,77
MINUSVÁLIDOS	250	0,04	37,43
OBRA O SERVICIO	187.670	29,29	36,32
EVENTUAL CIRCUNSTANCIAS DE LA PRODUCCION	293.261	45,77	50,82
INTERINIDAD	119.936	18,72	71,07
TEMPORAL MINUSVALIDOS	511	0,08	37,00
RELEVO	931	0,15	33,06
JUBILACION PARCIAL	539	0,08	17,79
SUST. JUBILACION 64 AÑOS	58	0,01	31,69
PRACTICAS	2.304	0,36	45,45
FORMACION	3.259	0,51	39,18
OTROS CONTRATOS	3.503	0,55	41,32
<b>TOTAL CONTRATOS INICIALES</b>	<b>640.742</b>	<b>100,00</b>	<b>47,24</b>
<b>CONVERTIDOS EN INDEFINIDOS</b>	<b>21.355</b>		<b>45,68</b>
ADSCRIPCIONES EN COLABORACION SOCIAL	207		34,27
<b>TOTAL CONTRATOS Y ADSCRIPCIONES</b>	<b>662.304</b>		<b>47,19</b>

## 2.1M CONTRATOS DE TRABAJO SEGÚN EDAD POR SEXO Y TIPO DE CONTRATOS. MES

JULIO 2009

TOTAL EDAD	DE 16 A 19 AÑOS	DE 20 A 24 AÑOS	DE 25 A 29 AÑOS	DE 30 A 34 AÑOS	DE 35 A 39 AÑOS	DE 40 A 44 AÑOS	DE 45 A 49 AÑOS	DE 50 A 54 AÑOS	DE 55 A 59 AÑOS	MAYOR DE 59 AÑOS	
<b>AMBOS SEXOS</b>											
INDEFINIDO ORDINARIO (Bonif. / No Bonif.)	48.125	1.911	6.142	8.138	10.379	8.286	6.020	3.275	2.083	1.190	701
INDEFINIDO FOMENTO DE LA CONTRATACIÓN INDEFINIDA	15.602	1.596	3.679	3.838	996	474	348	1.938	1.464	826	443
MINUSVÁLIDOS	668	11	52	72	85	96	118	98	76	45	15
OBRA O SERVICIO	516.780	34.179	102.977	95.627	83.104	65.169	53.077	38.746	24.898	13.024	5.979
EVENTUAL CIRCUNSTANCIAS DE LA PRODUCCIÓN	577.080	49.428	130.252	107.780	86.262	66.707	53.866	40.518	24.714	11.925	5.628
INTERINIDAD	168.746	7.120	30.799	30.086	25.702	21.007	20.145	16.834	10.770	4.752	1.531
TEMPORAL MINUSVALIDOS	1.381	27	127	137	222	218	222	195	148	72	13
RELEVO	2.816	35	383	614	602	413	298	217	136	82	36
JUBILACION PARCIAL	3.029							14	9	30	2.976
SUST. JUBILACION 64 AÑOS	183	4	17	25	38	34	23	17	13	6	6
PRACTICAS	5.069	682	2.448	1.570	268	62	23	11	4		1
FORMACION	8.318	4.859	1.368	341	312	373	414	322	194	98	37
OTROS CONTRATOS	8.478	243	914	1.475	1.396	1.100	968	911	817	361	293
<b>TOTAL CONTRATOS INICIALES</b>	<b>1.356.275</b>	<b>100.095</b>	<b>279.158</b>	<b>249.703</b>	<b>209.366</b>	<b>163.939</b>	<b>135.522</b>	<b>103.096</b>	<b>65.326</b>	<b>32.411</b>	<b>17.659</b>
<b>CONVERTIDOS EN INDEFINIDOS</b>	<b>46.748</b>	<b>1.481</b>	<b>8.188</b>	<b>10.673</b>	<b>9.306</b>	<b>6.502</b>	<b>4.585</b>	<b>2.987</b>	<b>1.740</b>	<b>911</b>	<b>375</b>
<b>TOTAL CONTRATOS</b>	<b>1.403.023</b>	<b>101.576</b>	<b>287.346</b>	<b>260.376</b>	<b>218.672</b>	<b>170.441</b>	<b>140.107</b>	<b>106.083</b>	<b>67.066</b>	<b>33.322</b>	<b>18.034</b>
<b>HOMBRES</b>											
INDEFINIDO ORDINARIO (Bonif. / No Bonif.)	27.214	1.002	3.190	4.517	5.850	4.799	3.395	1.957	1.261	762	481
INDEFINIDO FOMENTO DE LA CONTRATACIÓN INDEFINIDA	7.993	812	1.753	1.900	472	249	202	1.006	818	520	261
MINUSVÁLIDOS	418	6	32	40	53	63	77	57	54	28	8
OBRA O SERVICIO	329.110	19.846	57.232	60.062	55.819	44.342	35.089	25.733	17.026	9.576	4.385
EVENTUAL CIRCUNSTANCIAS DE LA PRODUCCIÓN	283.819	25.367	62.465	53.874	45.436	33.241	24.660	18.069	11.354	6.197	3.156
INTERINIDAD	48.810	2.727	10.597	10.014	8.268	5.990	4.407	3.252	2.051	1.051	453
TEMPORAL MINUSVALIDOS	870	21	77	79	150	136	137	120	90	48	12
RELEVO	1.885	28	270	400	423	270	183	134	95	56	26
JUBILACION PARCIAL	2.490							8	6	25	2.451
SUST. JUBILACION 64 AÑOS	125	4	14	18	25	25	14	11	9	4	1
PRACTICAS	2.765	504	1.341	763	122	20	11	3			1
FORMACION	5.059	3.402	789	153	134	155	146	133	79	45	23
OTROS CONTRATOS	4.975	168	424	770	773	654	515	588	584	255	244
<b>TOTAL CONTRATOS INICIALES</b>	<b>715.533</b>	<b>53.887</b>	<b>138.184</b>	<b>132.590</b>	<b>117.525</b>	<b>89.944</b>	<b>68.836</b>	<b>51.071</b>	<b>33.427</b>	<b>18.567</b>	<b>11.502</b>
<b>CONVERTIDOS EN INDEFINIDOS</b>	<b>25.393</b>	<b>899</b>	<b>4.211</b>	<b>5.508</b>	<b>5.207</b>	<b>3.657</b>	<b>2.488</b>	<b>1.628</b>	<b>976</b>	<b>560</b>	<b>259</b>
<b>TOTAL CONTRATOS</b>	<b>740.926</b>	<b>54.786</b>	<b>142.395</b>	<b>138.098</b>	<b>122.732</b>	<b>93.601</b>	<b>71.324</b>	<b>52.699</b>	<b>34.403</b>	<b>19.127</b>	<b>11.761</b>
<b>MUJERES</b>											
INDEFINIDO ORDINARIO (Bonif. / No Bonif.)	20.911	909	2.952	3.621	4.529	3.487	2.625	1.318	822	428	220
INDEFINIDO FOMENTO DE LA CONTRATACIÓN INDEFINIDA	7.609	784	1.926	1.938	524	225	146	932	646	306	182
MINUSVÁLIDOS	250	5	20	32	32	33	41	41	22	17	7
OBRA O SERVICIO	187.670	14.333	45.745	35.565	27.285	20.827	17.988	13.013	7.872	3.448	1.594
EVENTUAL CIRCUNSTANCIAS DE LA PRODUCCIÓN	293.261	24.061	67.787	53.906	40.826	33.466	29.206	22.449	13.360	5.728	2.472
INTERINIDAD	119.936	4.393	20.202	20.072	17.434	15.017	15.738	13.582	8.719	3.701	1.078
TEMPORAL MINUSVALIDOS	511	6	50	58	72	82	85	75	58	24	1
RELEVO	931	7	113	214	179	143	115	83	41	26	10
JUBILACION PARCIAL	539							6	3	5	525
SUST. JUBILACION 64 AÑOS	58		3	7	13	9	9	6	4	2	5
PRACTICAS	2.304	178	1.107	807	146	42	12	8	4		
FORMACION	3.259	1.457	579	188	178	218	268	189	115	53	14
OTROS CONTRATOS	3.503	75	490	705	623	446	453	323	233	106	49
<b>TOTAL CONTRATOS INICIALES</b>	<b>640.742</b>	<b>46.208</b>	<b>140.974</b>	<b>117.113</b>	<b>91.841</b>	<b>73.995</b>	<b>66.686</b>	<b>52.025</b>	<b>31.899</b>	<b>13.844</b>	<b>6.157</b>
<b>CONVERTIDOS EN INDEFINIDOS</b>	<b>21.355</b>	<b>582</b>	<b>3.977</b>	<b>5.165</b>	<b>4.099</b>	<b>2.845</b>	<b>2.097</b>	<b>1.359</b>	<b>764</b>	<b>351</b>	<b>116</b>
<b>TOTAL CONTRATOS</b>	<b>662.097</b>	<b>46.790</b>	<b>144.951</b>	<b>122.278</b>	<b>95.940</b>	<b>76.840</b>	<b>68.783</b>	<b>53.384</b>	<b>32.663</b>	<b>14.195</b>	<b>6.273</b>

**2.2M CONTRATOS DE TRABAJO SEGÚN NIVEL DE ESTUDIOS TERMINADOS POR SEXO Y TIPO DE CONTRATOS. MES**

**JULIO 2009**

TOTAL	ANALFA- BETOS	ESTUDIOS PRIMARIOS	EST. SECUNDARIOS		EST. POSTSECUNDARIOS				
			PROGRAMAS F.P.	EDUCACION GENERAL	TEC.PROF.SU P.	PRIMER CICLO	SEGUNDO Y TERCER CICLO	OTROS	
<b>AMBOS SEXOS</b>									
INDEFINIDO ORDINARIO (Bonif. / No Bonif.)	48.125	4.478	3.459	2.632	28.296	1.917	2.231	5.112	
INDEFINIDO FOMENTO DE LA CONTRATACIÓN INDEFINIDA	15.602	1.134	1.041	926	10.441	620	517	923	
MINUSVÁLIDOS	668	30	42	42	500	25	10	19	
OBRA O SERVICIO	516.780	68.522	45.072	25.369	327.024	14.316	15.127	21.350	
EVENTUAL CIRCUNSTANCIAS DE LA PRODUCCION	577.080	50.093	39.974	34.544	400.162	18.159	16.417	17.731	
INTERINIDAD	168.746	12.229	9.396	20.509	96.806	8.792	12.697	8.317	
TEMPORAL MINUSVALIDOS	1.381	109	112	75	1.009	36	20	20	
RELEVO	2.816	103	101	275	1.588	262	185	302	
JUBILACION PARCIAL	3.029	495	270	167	1.714	107	153	123	
SUST. JUBILACION 64 AÑOS	183	9	4	27	94	19	21	9	
PRACTICAS	5.069			1.260		1.462	829	1.518	
FORMACION	8.318	563	708	253	6.643	115	21	15	
OTROS CONTRATOS	8.478	807	326	537	5.138	472	550	648	
<b>TOTAL CONTRATOS INICIALES</b>	<b>1.356.275</b>	<b>138.572</b>	<b>100.505</b>	<b>86.616</b>	<b>879.415</b>	<b>46.302</b>	<b>48.778</b>	<b>56.087</b>	
<b>CONVERTIDOS EN INDEFINIDOS</b>	<b>46.748</b>	<b>3.429</b>	<b>2.468</b>	<b>3.648</b>	<b>28.688</b>	<b>2.751</b>	<b>2.279</b>	<b>3.485</b>	
<b>TOTAL CONTRATOS</b>	<b>1.403.023</b>	<b>142.001</b>	<b>102.973</b>	<b>90.264</b>	<b>908.103</b>	<b>49.053</b>	<b>51.057</b>	<b>59.572</b>	
<b>HOMBRES</b>									
INDEFINIDO ORDINARIO (Bonif. / No Bonif.)	27.214	2.838	2.226	1.263	15.915	1.033	1.079	2.860	
INDEFINIDO FOMENTO DE LA CONTRATACIÓN INDEFINIDA	7.993	602	645	400	5.424	277	228	417	
MINUSVÁLIDOS	418	23	29	18	318	14	6	10	
OBRA O SERVICIO	329.110	49.914	32.999	14.497	209.826	7.556	5.713	8.605	
EVENTUAL CIRCUNSTANCIAS DE LA PRODUCCION	283.819	26.808	20.994	15.418	199.760	8.606	5.290	6.943	
INTERINIDAD	48.810	3.749	2.621	4.322	30.225	2.679	2.551	2.663	
TEMPORAL MINUSVALIDOS	870	74	71	43	642	20	11	9	
RELEVO	1.885	72	64	196	1.124	182	96	151	
JUBILACION PARCIAL	2.490	438	232	130	1.421	86	95	88	
SUST. JUBILACION 64 AÑOS	125	8	4	15	70	14	8	6	
PRACTICAS	2.765			891		859	332	683	
FORMACION	5.059	369	471	114	4.060	37	7	1	
OTROS CONTRATOS	4.975	518	184	209	3.492	190	119	263	
<b>TOTAL CONTRATOS INICIALES</b>	<b>715.533</b>	<b>85.413</b>	<b>60.540</b>	<b>37.516</b>	<b>472.277</b>	<b>21.553</b>	<b>15.535</b>	<b>22.699</b>	
<b>CONVERTIDOS EN INDEFINIDOS</b>	<b>25.393</b>	<b>2.092</b>	<b>1.593</b>	<b>1.775</b>	<b>16.084</b>	<b>1.462</b>	<b>906</b>	<b>1.481</b>	
<b>TOTAL CONTRATOS</b>	<b>740.926</b>	<b>87.505</b>	<b>62.133</b>	<b>39.291</b>	<b>488.361</b>	<b>23.015</b>	<b>16.441</b>	<b>24.180</b>	
<b>MUJERES</b>									
INDEFINIDO ORDINARIO (Bonif. / No Bonif.)	20.911	1.640	1.233	1.369	12.381	884	1.152	2.252	
INDEFINIDO FOMENTO DE LA CONTRATACIÓN INDEFINIDA	7.609	532	396	526	5.017	343	289	506	
MINUSVÁLIDOS	250	7	13	24	182	11	4	9	
OBRA O SERVICIO	187.670	18.608	12.073	10.872	117.198	6.760	9.414	12.745	
EVENTUAL CIRCUNSTANCIAS DE LA PRODUCCION	293.261	23.285	18.980	19.126	200.402	9.553	11.127	10.788	
INTERINIDAD	119.936	8.480	6.775	16.187	66.581	6.113	10.146	5.654	
TEMPORAL MINUSVALIDOS	511	35	41	32	367	16	9	11	
RELEVO	931	31	37	79	464	80	89	151	
JUBILACION PARCIAL	539	57	38	37	293	21	58	35	
SUST. JUBILACION 64 AÑOS	58	1		12	24	5	13	3	
PRACTICAS	2.304			369		603	497	835	
FORMACION	3.259	194	237	139	2.583	78	14	14	
OTROS CONTRATOS	3.503	289	142	328	1.646	282	431	385	
<b>TOTAL CONTRATOS INICIALES</b>	<b>640.742</b>	<b>53.159</b>	<b>39.965</b>	<b>49.100</b>	<b>407.138</b>	<b>24.749</b>	<b>33.243</b>	<b>33.388</b>	
<b>CONVERTIDOS EN INDEFINIDOS</b>	<b>21.355</b>	<b>1.337</b>	<b>875</b>	<b>1.873</b>	<b>12.604</b>	<b>1.289</b>	<b>1.373</b>	<b>2.004</b>	
<b>TOTAL CONTRATOS</b>	<b>662.097</b>	<b>54.496</b>	<b>40.840</b>	<b>50.973</b>	<b>419.742</b>	<b>26.038</b>	<b>34.616</b>	<b>35.392</b>	

**2.3M CONTRATOS DE TRABAJO SEGUN TIPO DE CONTRATO POR SUBGRUPO PRINCIPAL DE OCUPACION DEL PUESTO. AMBOS SEXOS. MES**

**JULIO 2009**

	TOTAL	CONTRATOS INICIALES						
		TOTAL	INDEFINIDO ORDINARIO (Bonif. / No Bonif.)	INDEFINIDO FOMENTO DE LA CONTRATACIÓN INDEFINIDA	MINUSVÁLIDOS	OBRA O SERVICIO	EVENT. CIRC. PROD.	INTERINIDAD
10 PODER EJECUTIVO Y LEGISL. Y DIREC	102	97	31	3		41	11	7
11 DIRECCION EMPRESAS DE 10 O MAS AS	3.218	3.019	1.187	168	4	821	556	118
12 GERENCIA EMP.COMERCIO,- 10 ASALAR	95	88	56	3		13	9	1
13 GERENCIA EMP.HOSTEL./RESTAUR.,-10	105	103	43	4		27	28	
14 GERENCIA DE OTRAS EMPRESAS -10 AS	361	344	177	17	1	53	67	13
15 GERENCIA EMPRESAS COMERCIO SIN AS								
16 GERENCIA EMPRESAS HOSTELERIA SIN								
17 GERENCIA DE OTRAS EMPRESAS SIN AS	75	70	8	1		18	31	12
20 PROF.AS.T.2/3C.U.CC.FIS./QUIM/MAT	4.459	3.808	887	145	2	1.598	551	89
21 PROF.ASO.TIT.2/3 C.UNI.CC.NATURAL	7.597	7.217	573	95	3	1.661	2.588	1.634
22 PROF.ASO.TIT.2/3 C.UNIVERS.EN ENS	13.549	13.142	352	56		9.365	2.705	406
23 PROFESIONALES DEL DERECHO	963	865	252	31		242	189	70
24 PROF.ORG.EMPR/CC.SOC/HUMAN,ASOC.2	4.529	4.022	652	96	4	1.806	842	347
25 ESCRIT.ARTIS.Y OTROS ASO.TIT.2/3	14.011	13.882	89	26		6.729	3.646	449
26 PROF.ASO.T.1.C.U.CC.FISI/QUIM/MAT	4.417	3.824	649	128	5	1.715	797	137
27 PROF.ASO.1.C.U.CC.NAT/SAN,EX.OP,F	15.639	15.306	312	63	1	1.692	4.674	7.775
28 PROF.ASO.TIT.1.CICLO UNIV.EN ENSE	3.101	2.887	109	18		1.865	531	210
29 OTRAS PROF.ASO.TIT.1. CICLO UNIVE	4.631	4.379	276	66	2	1.906	1.053	916
30 TECS.CC.FISICAS, QUIMICAS E INGEN	24.044	22.374	1.255	322	17	8.677	8.623	2.224
31 TECNICOS DE CC.NATURALES Y DE LA	10.333	9.585	382	207	2	1.324	4.156	3.125
32 TECS.EDU.INF./INSTR.VUELO/NAV./CO	4.179	3.877	148	34		1.483	1.230	918
33 PROF.APOYO OPERAC.FINANCIERAS Y C	12.763	11.674	1.649	471	26	3.525	4.783	477
34 PROFESIONALES APOYO A LA GESTION	12.106	11.279	1.108	291	13	2.214	5.142	2.141
35 OTROS TECS. Y PROFESIONALES DE AP	62.736	61.919	923	192	8	36.011	20.285	3.045
40 EMLDOS SERV.CONT./FINANC/AP.PROD	13.076	12.080	1.069	271	14	2.247	6.144	1.821
41 EMPLEADOS BIBLIOTECAS, SERV.CORREO	12.680	12.578	400	44	1	2.951	3.889	5.278
42 OPERADORES DE MAQUINAS DE OFICINA	17.815	16.527	1.070	371	24	4.827	6.369	3.196
43 OTROS AUX. ADTIVOS SIN ATENCION	11.822	10.951	792	282	21	2.839	5.189	1.611
44 OTROS AUX. ADTIVOS CON ATENCION	18.037	16.524	1.296	493	26	3.824	7.554	2.949
45 EMLDOS.CON PUBL.AG.VIAJ.RECEPC.Y	22.087	21.202	741	276	30	7.373	9.592	3.003
46 CAJEROS,TAQUILLEROS Y OTROS CON P	15.306	14.875	419	226	12	1.632	8.045	3.979
50 TRABAJADORES DE SERVICIOS DE REST	167.682	162.692	6.557	3.010	57	33.079	112.734	6.108
51 TRABAJADORES DE LOS SERVICIOS PER	85.376	82.719	1.840	656	21	19.993	27.770	30.964
52 TRABAJADORES SERV.PROTEC. Y SEGUR	19.903	19.420	657	291	2	10.881	6.535	945
53 DEPENDIENTES DE COMERCIO Y ASIMIL	92.852	88.349	4.915	1.927	52	18.882	50.057	11.320
60 TRABAJADORES CUALIF. ACTIV. AGRIC	21.543	21.302	376	84	6	7.207	12.215	635
61 TRAB.CUALIF. EN ACTIVIDADES GANAD	1.034	957	56	32	2	334	418	90
62 TRABAJ.CUALIF.OTRAS ACTIVIDADES A	2.757	2.736	33	10		2.082	437	27
63 PESCADORES Y TRAB.CUAL.P.C.A.ACT.	1.288	1.273	460	9	1	562	199	40
70 ENCARGADOS OBRA Y OTROS ENC.EN CO	2.864	2.692	245	40	6	2.004	268	29
71 TRABAJ.OBRAS ESTRUC.CONSTRUCCION	77.289	75.485	1.822	347	7	62.497	8.199	392
72 TRABS.ACAB.CONST.,PINTORES Y OTRO	26.615	25.685	665	199	13	17.780	5.487	382
73 ENGADOS.EN METALURGIA Y JEFES T.M	495	454	72	23	2	179	110	6
74 TRABAJADORES DE LAS IND.S EXTRACT	470	453	15	1	1	233	109	8
75 SOLD/CHAP/MONT.E.MET/HERR/ELA.HER	14.411	13.846	341	154	1	8.670	3.919	180
76 MECS.Y AJUST.MAQ.Y EQU.ELECTRI/EL	11.837	10.734	487	226	12	3.607	4.587	482
77 MEC.PRE.METAL/AA.GG./CER/VID/MAD/	1.738	1.630	82	53	1	530	790	52
78 TRABS.IND.DE ALIMENT.,BEBIDAS Y T	9.293	8.871	344	135	4	3.639	3.921	661
79 TRABS.MADERA/EBAN./IND.TEX/CONF.P	3.189	3.051	240	91	3	1.008	1.423	93
80 JEFES EQ.Y ENCARGADOS INST.INDLS.	137	117	27	8	1	19	30	7
81 OPS.INSTALACIONES INDLS.FIJAS Y A	5.265	4.931	135	31	1	1.286	1.781	1.109
82 ENCARGADO DE OPERADORES MAQS. FIJ	768	720	63	17	1	317	249	26
83 OPERADORES MAQUINAS FIJAS	14.475	13.945	492	129	4	5.076	6.580	1.268
84 MONTADORES Y ENSAMBLADORES	7.710	7.387	127	52	3	3.692	3.080	238
85 MAQUINISTAS LOCOM/MAQ.AGRIC/EQUI.	16.663	16.319	325	69	5	9.838	5.190	745
86 CONDUCTORES TRANSP.URBANO/CARRETE	36.058	33.379	2.236	1.022	44	8.966	16.477	4.205
90 TRABAJADORES NO CUALIF. EN EL COM	3.519	3.291	373	80	2	1.475	996	329
91 EMPLEAD.DOMEST.Y LIMPIEZA INTERIO	139.579	136.799	2.847	912	82	27.796	61.816	42.194
92 CONSERJES EDIFICIOS,LIMPIACR.Y VI	27.138	26.273	1.280	274	51	8.805	10.763	4.753
93 OTROS TRAB.NO CUALIF.EN OTROS SER	21.662	21.378	444	237	11	5.164	10.556	4.830
94 PEONES AGROPECUARIOS Y DE LA PESC	104.211	103.304	1.098	183	7	62.237	38.448	528
95 PEONES DE LA MINERIA	826	818	4			629	160	25
96 PEONES DE LA CONSTRUCCION	48.419	47.694	787	153	5	39.468	6.770	391
97 PEONES DE LAS IND.S MANUFACTURERA	76.955	75.095	1.070	403	22	26.830	41.129	5.119
98 PEONES DEL TRANSP. Y DESCARGADORE	44.701	43.516	702	343	22	13.252	24.505	4.539
00 FUERZAS ARMADAS	465	462	3	1		284	93	75
<b>TOTAL GRUPO DE OCUPACION</b>	<b>1.403.023</b>	<b>1.356.275</b>	<b>48.125</b>	<b>15.602</b>	<b>668</b>	<b>516.780</b>	<b>577.080</b>	<b>168.746</b>

**2.3M CONTRATOS DE TRABAJO SEGUN TIPO DE CONTRATO POR SUBGRUPO PRINCIPAL DE OCUPACION DEL PUESTO. AMBOS SEXOS. MES (Continuación)**

**JULIO 2009**

	CONTRATOS INICIALES							CONV. EN INDEF.
	TEMPORAL MINUSVALIDOS	RELEVO	JUBILAC. PARCIAL	SUST. JUBILAC. 64 AÑOS	PRACTICAS	FORMAC.	OTROS CONTRATOS	
10 PODER EJECUTIVO Y LEGISL. Y DIREC							4	5
11 DIRECCION EMPRESAS DE 10 O MAS AS	2	37	71	4	21		30	199
12 GERENCIA EMP.COMERCIO,- 10 ASALAR		2	3				1	7
13 GERENCIA EMP.HOSTEL./RESTAUR.,-10						1		2
14 GERENCIA DE OTRAS EMPRESAS -10 AS		4	3		1		8	17
15 GERENCIA EMPRESAS COMERCIO SIN AS								
16 GERENCIA EMPRESAS HOSTELERIA SIN								
17 GERENCIA DE OTRAS EMPRESAS SIN AS								5
20 PROF.AS.T.2/3C.U.CC.FIS./QUIM/MAT.		31	25	1	472	1	6	651
21 PROF.ASO.TIT.2/3 C.UNI.CC.NATURAL.		3	4		286		370	380
22 PROF.ASO.TIT.2/3 C.UNIVERS.EN ENS	2	47	43		124		42	407
23 PROFESIONALES DEL DERECHO		6	7		66		2	98
24 PROF.ORG.EMPR/CC.SOC/HUMAN,ASOC.2.	4	20	18	2	207	18	6	507
25 ESCRIT.ARTIS.Y OTROS ASO.TIT.2/3 (	1	7	5	1	58	55	2.816	129
26 PROF.ASO.T.1.C.U.CC.FISI/QUIM/MAT	1	29	31	3	317	6	6	593
27 PROF.ASO.1.C.U.CC.NAT/SAN,EX.OP,F	2	23	21	3	211		529	333
28 PROF.ASO.TIT.1.CICLO UNIV.EN ENSEÍ	1	61	60	3	18		11	214
29 OTRAS PROF.ASO.TIT.1. CICLO UNIVE	3	12	14		81	45	5	252
30 TECS.CC.FISICAS, QUIMICAS E INGEN	16	92	124	11	762	167	84	1.670
31 TECNICOS DE CC.NATURALES Y DE LA	5	12	12	2	297	10	51	748
32 TECS.EDU.INF./INSTR.VUELO/NAV./COI	1	13	9	2	26	8	5	302
33 PROF.APOYO OPERAC.FINANCIERAS Y CI	16	96	92	3	46	36	454	1.089
34 PROFESIONALES APOYO A LA GESTION	6	55	83	4	174	13	35	827
35 OTROS TECS. Y PROFESIONALES DE APO	5	5	7		67	105	1.266	817
40 EMPLDOS SERV.CONT./FINANC/AP.PROD	13	79	186	1	164	68	3	996
41 EMPLEADOS BIBLIOTECAS,SERV.CORREO	2		1		9	2	1	102
42 OPERADORES DE MAQUINAS DE OFICINA	47	81	96	13	184	121	128	1.288
43 OTROS AUX. ADTIVOS SIN ATENCION	48	14	15	3	100	35	2	871
44 OTROS AUX. ADTIVOS CON ATENCION	38	57	43	2	141	59	42	1.513
45 EMPLDOS.CON PUBL.AG.VIAJ.RECEPC.Y	50	17	16		26	55	23	885
46 CAJEROS,TAQUILLEROS Y OTROS CON PI	156	29	16	1	14	343	3	431
50 TRABAJADORES DE SERVICIOS DE REST	41	91	59	7	32	705	212	4.990
51 TRABAJADORES DE LOS SERVICIOS PER	18	74	61	9	251	425	637	2.657
52 TRABAJADORES SERV.PROTEC. Y SEGUR	2	11	16		1	67	12	483
53 DEPENDIENTES DE COMERCIO Y ASIMIL	74	118	116	2	17	867	2	4.503
60 TRABAJADORES CUALIF. ACTIV. AGRIC	13	18	26	2	3	686	31	241
61 TRAB.CUALIF. EN ACTIVIDADES GANAD	1	4	5		1	7	7	77
62 TRABAJ.CUALIF.OTRAS ACTIVIDADES AI	1	3	1	1		136	5	21
63 PESCADORES Y TRAB.CUAL.P.C.A.ACT.							2	15
70 ENCARGADOS OBRA Y OTROS ENC.EN COI	7	37	35	2	5	13	1	172
71 TRABAJ.OBRAS ESTRUCT.CONSTRUCCION	20	86	92	6	41	1.963	13	1.804
72 TRABS.ACAB.CONST.,PINTORES Y OTRO	14	55	66	4	176	825	19	930
73 ENGADOS.EN METALURGIA Y JEFES T.M	1	21	35	2	2	1		41
74 TRABAJADORES DE LAS IND.S EXTRACT	1	1	1		1	82		17
75 SOLD/CHAP/MONT.E.MET/HERR/ELA.HER	7	107	99	3	140	224	1	565
76 MECS.Y AJUST.MAQ.Y EQU.ELECTRI/EL	8	116	136	6	393	636	38	1.103
77 MEC.PRE.METAL/AA.GG./CER/VID/MAD/	5	14	8		4	91		108
78 TRABS.IND.DE ALIMENT.,BEBIDAS Y T	6	38	50		5	68		422
79 TRABS.MADERA/EBAN./IND.TEX/CONF.P	1	19	24		4	121	24	138
80 JEFES EQ.Y ENCARGADOS INST.INDLS.		7	14		4			20
81 OPS.INSTALACIONES INDLS.FIJAS Y A	6	231	275	1	25	49	1	334
82 ENCARGADO DE OPERADORES MAQS. FIJ		18	24		2	3		48
83 OPERADORES MAQUINAS FIJAS	27	105	120	3	49	84	8	530
84 MONTADORES Y ENSAMBLADORES	3	41	32		35	82	2	323
85 MAQUINISTAS LOCOM/MAQ.AGRIC/EQUI.	8	36	47	4	2	19	31	344
86 CONDUCTORES TRANSP.URBANO/CARRETE	46	167	160	19	1	11	25	2.679
90 TRABAJADORES NO CUALIF. EN EL COM	29	2	4				1	228
91 EMPLDAD.DOMEST.Y LIMPIEZA INTERIO	264	171	149	10			558	2.780
92 CONSERJES EDIFICIOS,LIMPIACR.Y VI	150	51	56	13	2		75	865
93 OTROS TRAB.NO CUALIF.EN OTROS SER	22	53	50	7			4	284
94 PEONES AGROPECUARIOS Y DE LA PESCA	15	22	9	1			756	907
95 PEONES DE LA MINERIA								8
96 PEONES DE LA CONSTRUCCION	11	32	24	5			48	725
97 PEONES DE LAS IND.S MANUFACTURERA	123	192	186	8			13	1.860
98 PEONES DEL TRANSP. Y DESCARGADORE	38	43	44	9			19	1.185
00 FUERZAS ARMADAS					1	5		3
<b>TOTAL GRUPO DE OCUPACION</b>	<b>1.381</b>	<b>2.816</b>	<b>3.029</b>	<b>183</b>	<b>5.069</b>	<b>8.318</b>	<b>8.478</b>	<b>46.748</b>

### 2.3.1M CONTRATOS DE TRABAJO SEGUN TIPO DE CONTRATO POR SUBGRUPO PRINCIPAL DE OCUPACION DEL PUESTO. HOMBRES. MES

JULIO 2009

	TOTAL	CONTRATOS INICIALES						
		TOTAL	INDEFINIDO ORDINARIO (Bonif. / No Bonif.)	INDEFINIDO FOMENTO DE LA CONTRATACIÓN INDEFINIDA	MINUSVÁLIDOS	OBRA O SERVICIO	EVENT. CIRC. PROD.	INTERINIDAD
10 PODER EJECUTIVO Y LEGISL. Y DIREC	63	59	21	2		26	5	3
11 DIRECCION EMPRESAS DE 10 O MAS AS	2.025	1.893	854	108	3	439	334	29
12 GERENCIA EMP.COMERCIO, - 10 ASALAR	67	62	42	2		7	6	
13 GERENCIA EMP.HOSTEL./RESTAUR., -10	66	65	27	4		12	21	
14 GERENCIA DE OTRAS EMPRESAS -10 AS	223	214	122	14	1	30	34	1
15 GERENCIA EMPRESAS COMERCIO SIN AS								
16 GERENCIA EMPRESAS HOSTELERIA SIN								
17 GERENCIA DE OTRAS EMPRESAS SIN AS	69	64	7	1		17	27	12
20 PROF.AS.T.2/3C.U.CC.FIS./QUIM/MAT	3.110	2.660	698	100		1.057	398	45
21 PROF.ASO.TIT.2/3 C.UNI.CC.NATURAL	3.238	3.107	270	26	3	762	1.207	616
22 PROF.ASO.TIT.2/3 C.UNIVERS.EN ENS	5.601	5.434	161	25		4.065	946	116
23 PROFESIONALES DEL DERECHO	415	373	124	16		101	72	21
24 PROF.ORG.EMPR/CC.SOC/HUMAN,ASOC.2	1.524	1.325	310	43	2	499	293	63
25 ESCRIT.ARTIS.Y OTROS ASO.TIT.2/3	8.921	8.869	44	10		4.003	2.390	158
26 PROF.ASO.T.1.C.U.CC.FISI/QUIM/MAT	3.336	2.893	525	88	4	1.303	613	88
27 PROF.ASO.1.C.U.CC.NAT/SAN,EX.OP,F	2.798	2.722	77	16		423	843	1.231
28 PROF.ASO.TIT.1.CICLO UNIV.EN ENSE	1.120	1.067	42	7		806	142	27
29 OTRAS PROF.ASO.TIT.1. CICLO UNIVE	1.250	1.194	83	25	1	523	325	192
30 TECS.CC.FISICAS, QUIMICAS E INGEN	18.641	17.339	1.004	255	17	7.038	6.697	1.352
31 TECNICOS DE CC.NATURALES Y DE LA	2.388	2.222	88	52		414	920	647
32 TECS.EDU.INF./INSTR.VUELO/NAV./CO	918	851	64	6		327	350	92
33 PROF.APOYO OPERAC.FINANCIERAS Y C	7.213	6.483	1.145	335	25	1.517	2.758	186
34 PROFESIONALES APOYO A LA GESTION	3.515	3.306	315	96	4	714	1.478	570
35 OTROS TECS. Y PROFESIONALES DE AP	24.672	24.312	422	73	8	13.533	8.307	844
40 EMPLDOS SERV.CONT./FINANC/AP.PROD	6.236	5.815	500	117	4	1.258	2.941	670
41 EMPLEADOS BIBLIOTECAS,SERV.CORREO	4.812	4.744	180	26	1	969	1.655	1.905
42 OPERADORES DE MAQUINAS DE OFICINA	5.610	5.227	360	125	7	1.835	1.823	830
43 OTROS AUX. ADITIVOS SIN ATENCION	3.401	3.194	224	69	7	822	1.579	404
44 OTROS AUX. ADITIVOS CON ATENCION	4.343	4.045	296	112	13	1.005	1.894	611
45 EMPLDOS.CON PUBL.AG.VIAJ.RECEPC.Y	6.033	5.809	223	71	12	1.923	2.863	646
46 CAJEROS,TAQUILLEROS Y OTROS CON P	3.934	3.822	109	42	8	477	1.835	1.118
50 TRABAJADORES DE SERVICIOS DE REST	80.998	78.632	3.310	1.297	29	16.632	54.836	1.912
51 TRABAJADORES DE LOS SERVICIOS PER	14.135	13.782	402	86	4	3.710	5.452	3.917
52 TRABAJADORES SERV.PROTEC. Y SEGUR	14.985	14.610	546	208	2	7.922	5.138	710
53 DEPENDIENTES DE COMERCIO Y ASIMIL	23.079	21.722	1.838	621	23	4.578	12.078	2.125
60 TRABAJADORES CUALIF. ACTIV. AGRIC	12.436	12.226	205	66	5	4.171	6.869	510
61 TRAB.CUALIF. EN ACTIVIDADES GANAD	806	747	46	27	2	263	339	49
62 TRABAJ.CUALIF.OTRAS ACTIVIDADES A	2.423	2.403	32	7		1.842	387	25
63 PESCADORES Y TRAB.CUAL.P.C.A.ACT.	1.233	1.218	458	7	1	533	178	39
70 ENCARGADOS OBRA Y OTROS ENC.EN CO	2.702	2.536	231	39	6	1.888	250	26
71 TRABAJ. OBRAS ESTRUC.CONSTRUCCION	75.713	73.937	1.797	338	7	61.739	7.945	355
72 TRABS.ACAB.CONST.,PINTORES Y OTRO	25.292	24.409	621	180	13	17.285	5.035	249
73 ENGADOS.EN METALURGIA Y JEFES T.M	474	436	71	21	2	172	105	6
74 TRABAJADORES DE LAS IND.S EXTRACT	421	404	14	1	1	231	103	8
75 SOLD/CHAP/MONT.E.MET/HERR/ELA.HER	13.911	13.359	330	140	1	8.447	3.736	150
76 MECS.Y AJUST.MAQ.Y EQU.ELECTRI/EL	11.529	10.455	472	223	12	3.536	4.504	454
77 MEC.PRE.METAL/AA.GG./CER/VID/MAD/	1.358	1.270	70	46	1	450	595	35
78 TRABS.IND.DE ALIMENT.,BEBIDAS Y T	4.445	4.155	177	79	3	1.241	2.159	362
79 TRABS.MADERA/EBAN./IND.TEX/CONF.P	1.681	1.598	110	49		544	754	25
80 JEFES EQ.Y ENCARGADOS INST.INDLS.	116	98	23	7		17	27	2
81 OPS.INSTALACIONES INDLS.FIJAS Y A	4.107	3.803	126	28	1	979	1.333	804
82 ENCARGADO DE OPERADORES MAQS. FIJ	538	497	54	10		226	151	17
83 OPERADORES MAQUINAS FIJAS	9.333	8.935	321	96	4	3.306	4.145	741
84 MONTADORES Y ENSAMBLADORES	6.625	6.357	121	46	3	3.314	2.512	192
85 MAQUINISTAS LOCOM/MAQ.AGRIC/EQUI.	15.292	14.954	309	67	5	8.878	4.842	711
86 CONDUCTORES TRANSP.URBANO/CARRETE	34.170	31.590	2.129	967	41	8.577	15.676	3.788
90 TRABAJADORES NO CUALIF. EN EL COM	1.626	1.533	205	39	1	581	514	165
91 EMPLEAD.DOMEST.Y LIMPIEZA INTERIO	24.845	24.310	617	187	25	6.232	12.006	4.995
92 CONSERJES EDIFICIOS,LIMPIACR.Y VI	20.741	20.064	1.045	226	48	6.908	8.330	3.239
93 OTROS TRAB.NO CUALIF.EN OTROS SER	15.868	15.650	339	181	8	3.397	8.018	3.605
94 PEONES AGROPECUARIOS Y DE LA PESC	66.270	65.622	772	110	7	42.283	21.548	403
95 PEONES DE LA MINERIA	579	571	4			409	134	24
96 PEONES DE LA CONSTRUCCION	43.840	43.130	769	150	5	35.842	5.908	358
97 PEONES DE LAS IND.S MANUFACTURERA	48.141	46.671	718	281	19	16.256	25.592	3.382
98 PEONES DEL TRANSP. Y DESCARGADORE	35.435	34.442	592	296	19	10.639	19.820	2.943
00 FUERZAS ARMADAS	237	237	3	1		177	44	7
<b>TOTAL GRUPO DE OCUPACION</b>	<b>740.926</b>	<b>715.533</b>	<b>27.214</b>	<b>7.993</b>	<b>418</b>	<b>329.110</b>	<b>283.819</b>	<b>48.810</b>

**2.3.1M CONTRATOS DE TRABAJO SEGUN TIPO DE CONTRATO POR SUBGRUPO PRINCIPAL DE OCUPACION DEL PUESTO. HOMBRES. MES (Continuación)**

**JULIO 2009**

	CONTRATOS INICIALES						CONV. EN INDEF.	
	TEMPORAL MINUSVALIDOS	RELEVO	JUBILAC. PARCIAL	SUST. JUBILAC. 64 AÑOS	PRAC-TICAS	FORMAC.		OTROS CONTRATOS
10 PODER EJECUTIVO Y LEGISL. Y DIREC							2	4
11 DIRECCION EMPRESAS DE 10 O MAS AS	2	27	65	2	9		21	132
12 GERENCIA EMP.COMERCIO,- 10 ASALAR		2	3					5
13 GERENCIA EMP.HOSTEL./RESTAUR.,-10						1		1
14 GERENCIA DE OTRAS EMPRESAS -10 AS		2	3				7	9
15 GERENCIA EMPRESAS COMERCIO SIN AS								
16 GERENCIA EMPRESAS HOSTELERIA SIN								
17 GERENCIA DE OTRAS EMPRESAS SIN AS								5
20 PROF.AS.T.2/3C.U.CC.FIS./QUIM/MAT		25	24	1	307		5	450
21 PROF.ASO.TIT.2/3 C.UNI.CC.NATURAL			2		78		143	131
22 PROF.ASO.TIT.2/3 C.UNIVERS.EN ENS	1	18	22		54		26	167
23 PROFESIONALES DEL DERECHO		4	6		28		1	42
24 PROF.ORG.EMPR/CC.SOC/HUMAN,ASOC.2	2	7	15		77	12	2	199
25 ESCRIT.ARTIS.Y OTROS ASO.TIT.2/3	1	4	4	1	18	13	2.223	52
26 PROF.ASO.T.1.C.U.CC.FISI/QUIM/MAT	1	21	30	2	210	4	4	443
27 PROF.ASO.1.C.U.CC.NAT/SAN,EX.OP,F	2	8	9		47		66	76
28 PROF.ASO.TIT.1.CICLO UNIV.EN ENSE		17	19	1	6			53
29 OTRAS PROF.ASO.TIT.1. CICLO UNIVE	1	4	7		19	14		56
30 TECS.CC.FISICAS, QUIMICAS E INGEN	15	73	118	9	612	112	37	1.302
31 TECNICOS DE CC.NATURALES Y DE LA	3	3	7	1	76	4	7	166
32 TECS.EDU.INF./INSTR.VUELO/NAV./CO	1	5	4		1	1		67
33 PROF.APOYO OPERAC.FINANCIERAS Y C	15	65	87	3	26	23	298	730
34 PROFESIONALES APOYO A LA GESTION	2	20	45	1	49	3	9	209
35 OTROS TECS. Y PROFESIONALES DE AP	2	1	2		26	36	1.058	360
40 EMPLDOS SERV.CONT./FINANC/AP.PROD	10	42	151	62	58	2	2	421
41 EMPLEADOS BIBLIOTECAS,SERV.CORREO			1		5	2		68
42 OPERADORES DE MAQUINAS DE OFICINA	21	40	58	6	63	39	20	383
43 OTROS AUX. ADITIVOS SIN ATENCION	18	4	9	1	32	25		207
44 OTROS AUX. ADITIVOS CON ATENCION	14	17	27		33	15	8	298
45 EMPLDOS.CON PUBL.AG.VIAJ.RECEPC.Y	24	7	8		9	20	3	224
46 CAJEROS,TAQUILLEROS Y OTROS CON P	112	10	9	1	5	96		112
50 TRABAJADORES DE SERVICIOS DE REST	24	54	48	4	20	344	122	2.366
51 TRABAJADORES DE LOS SERVICIOS PER	9	18	24	1	16	58	85	353
52 TRABAJADORES SERV.PROTEC. Y SEGUR	1	9	14			50	10	375
53 DEPENDIENTES DE COMERCIO Y ASIMIL	39	51	81	1	8	278	1	1.357
60 TRABAJADORES CUALIF. ACTIV. AGRIC	13	17	24	2	3	331	10	210
61 TRAB.CUALIF. EN ACTIVIDADES GANAD	1	2	5		1	5	7	59
62 TRABAJ.CUALIF.OTRAS ACTIVIDADES A	1	3	1	1		100	4	20
63 PESCADORES Y TRAB.CUAL.P.C.A.ACT.							2	15
70 ENCARGADOS OBRA Y OTROS ENC.EN CO	7	36	35	2	5	10	1	166
71 TRABAJ.OBRAS ESTRUC.CONSTRUCCION	20	83	90	6	41	1.504	12	1.776
72 TRABS.ACAB.CONST.,PINTORES Y OTRO	9	53	63	4	173	706	18	883
73 ENGADOS.EN METALURGIA Y JEFES T.M	1	19	34	2	2	1		38
74 TRABAJADORES DE LAS IND.S EXTRACT	1	1	1		1	42		17
75 SOLD/CHAP/MONT.E.MET/HERR/ELA.HER	6	100	98	3	137	210	1	552
76 MECS.Y AJUST.MAQ.Y EQU.ELECTRI/EL	8	114	134	6	383	586	23	1.074
77 MEC.PRE.METAL/AA.GG./CER/VID/MAD/	2	12	7		3	49		88
78 TRABS.IND.DE ALIMENT.,BEBIDAS Y T	6	32	42		5	49		290
79 TRABS.MADERA/EBAN./IND.TEX/CONF.P		12	18		4	58	24	83
80 JEFES EQ.Y ENCARGADOS INST.INDLS.		6	14		2			18
81 OPS.INSTALACIONES INDLS.FIJAS Y A	6	187	270	1	24	43	1	304
82 ENCARGADO DE OPERADORES MAQS. FIJ		13	21		2	3		41
83 OPERADORES MAQUINAS FIJAS	19	82	112	3	47	56	3	398
84 MONTADORES Y ENSAMBLADORES	2	39	31		32	63	2	268
85 MAQUINISTAS LOCOM/MAQ.AGRIC/EQUI.	8	32	47	4	2	19	30	338
86 CONDUCTORES TRANSP.URBANO/CARRETE	43	158	157	17	1	11	25	2.580
90 TRABAJADORES NO CUALIF. EN EL COM	22	2	4					93
91 EMPLEAD.DOMESE.Y LIMPIEZA INTERIO	103	36	43	3			63	535
92 CONSERJES EDIFICIOS,LIMPIACR.Y VI	112	34	46	9	1		66	677
93 OTROS TRAB.NO CUALIF.EN OTROS SER	16	33	46	5			2	218
94 PEONES AGROPECUARIOS Y DE LA PESC	11	15	7	1			465	648
95 PEONES DE LA MINERIA								8
96 PEONES DE LA CONSTRUCCION	10	30	24	5			29	710
97 PEONES DE LAS IND.S MANUFACTURERA	91	141	173	8			10	1.470
98 PEONES DEL TRANSP. Y DESCARGADORE	32	35	41	8			17	993
00 FUERZAS ARMADAS						5		
<b>TOTAL GRUPO DE OCUPACION</b>	<b>870</b>	<b>1.885</b>	<b>2.490</b>	<b>125</b>	<b>2.765</b>	<b>5.059</b>	<b>4.975</b>	<b>25.393</b>

## 2.3.2M CONTRATOS DE TRABAJO SEGUN TIPO DE CONTRATO POR SUBGRUPO PRINCIPAL DE OCUPACION DEL PUESTO. MUJERES. MES

JULIO 2009

	TOTAL	CONTRATOS INICIALES						
		TOTAL	INDEFINIDO ORDINARIO (Bonif. / No Bonif.)	INDEFINIDO FOMENTO DE LA CONTRATACIÓN INDEFINIDA	MINUSVÁLIDOS	OBRA O SERVICIO	EVENT. CIRC. PROD.	INTERINIDAD
10 PODER EJECUTIVO Y LEGISL. Y DIREC	39	38	10	1		15	6	4
11 DIRECCION EMPRESAS DE 10 O MAS AS	1.193	1.126	333	60	1	382	222	89
12 GERENCIA EMP.COMERCIO, - 10 ASALAR	28	26	14	1		6	3	1
13 GERENCIA EMP.HOSTEL./RESTAUR., -10	39	38	16			15	7	
14 GERENCIA DE OTRAS EMPRESAS -10 AS	138	130	55	3		23	33	12
15 GERENCIA EMPRESAS COMERCIO SIN AS								
16 GERENCIA EMPRESAS HOSTELERIA SIN								
17 GERENCIA DE OTRAS EMPRESAS SIN AS	6	6	1			1	4	
20 PROF.AS.T.2/3C.U.CC.FIS./QUIM/MAT	1.349	1.148	189	45	2	541	153	44
21 PROF.ASO.TIT.2/3 C.UNI.CC.NATURAL	4.359	4.110	303	69		899	1.381	1.018
22 PROF.ASO.TIT.2/3 C.UNIVERS.EN ENS	7.948	7.708	191	31		5.300	1.759	290
23 PROFESIONALES DEL DERECHO	548	492	128	15		141	117	49
24 PROF.ORG.EMPR/CC.SOC/HUMAN,ASOC.2	3.005	2.697	342	53	2	1.307	549	284
25 ESCRIT.ARTIS.Y OTROS ASO.TIT.2/3	5.090	5.013	45	16		2.726	1.256	291
26 PROF.ASO.T.1.C.U.CC.FISI/QUIM/MAT	1.081	931	124	40	1	412	184	49
27 PROF.ASO.1.C.U.CC.NAT/SAN,EX.OP,F	12.841	12.584	235	47	1	1.269	3.831	6.544
28 PROF.ASO.TIT.1.CICLO UNIV.EN ENSE	1.981	1.820	67	11		1.059	389	183
29 OTRAS PROF.ASO.TIT.1. CICLO UNIVE	3.381	3.185	193	41	1	1.383	728	724
30 TECS.CC.FISICAS, QUIMICAS E INGEN	5.403	5.035	251	67		1.639	1.926	872
31 TECNICOS DE CC.NATURALES Y DE LA	7.945	7.363	294	155	2	910	3.236	2.478
32 TECS.EDU.INF./INSTR.VUELO/NAV./CO	3.261	3.026	84	28		1.156	880	826
33 PROF.APOYO OPERAC.FINANCIERAS Y C	5.550	5.191	504	136	1	2.008	2.025	291
34 PROFESIONALES APOYO A LA GESTION	8.591	7.973	793	195	9	1.500	3.664	1.571
35 OTROS TECS. Y PROFESIONALES DE AP	38.064	37.607	501	119		22.478	11.978	2.201
40 EMPLODOS SERV.CONT./FINANC/AP.PROD	6.840	6.265	569	154	10	989	3.203	1.151
41 EMPLEADOS BIBLIOTECAS,SERV.CORREO	7.868	7.834	220	18		1.982	2.234	3.373
42 OPERADORES DE MAQUINAS DE OFICINA	12.205	11.300	710	246	17	2.992	4.546	2.366
43 OTROS AUX. ADITIVOS SIN ATENCION	8.421	7.757	568	213	14	2.017	3.610	1.207
44 OTROS AUX. ADITIVOS CON ATENCION	13.694	12.479	1.000	381	13	2.819	5.660	2.338
45 EMPLODOS.CON PUBL.AG.VIAJ.RECEPC.Y	16.054	15.393	518	205	18	5.450	6.729	2.357
46 CAJEROS,TAQUILLEROS Y OTROS CON P	11.372	11.053	310	184	4	1.155	6.210	2.861
50 TRABAJADORES DE SERVICIOS DE REST	86.684	84.060	3.247	1.713	28	16.447	57.898	4.196
51 TRABAJADORES DE LOS SERVICIOS PER	71.241	68.937	1.438	570	17	16.283	22.318	27.047
52 TRABAJADORES SERV.PROTEC. Y SEGUR	4.918	4.810	111	83		2.959	1.397	235
53 DEPENDIENTES DE COMERCIO Y ASIMIL	69.773	66.627	3.077	1.306	29	14.304	37.979	9.195
60 TRABAJADORES CUALIF. ACTIV. AGRIC	9.107	9.076	171	18	1	3.036	5.346	125
61 TRAB.CUALIF. EN ACTIVIDADES GANAD	228	210	10	5		71	79	41
62 TRABAJ.CUALIF.OTRAS ACTIVIDADES A	334	333	1	3		240	50	2
63 PESCADORES Y TRAB.CUAL.P.C.A.ACT.	55	55	2	2		29	21	1
70 ENCARGADOS OBRA Y OTROS ENC.EN CO	162	156	14	1		116	18	3
71 TRABAJ.OBRAS ESTRUC.CONSTRUCCION	1.576	1.548	25	9		758	254	37
72 TRABS.ACAB.CONST.,PINTORES Y OTRO	1.323	1.276	44	19		495	452	133
73 ENGADOS.EN METALURGIA Y JEFES T.M	21	18	1	2		7	5	
74 TRABAJADORES DE LAS IND.S EXTRACT	49	49	1			2	6	
75 SOLD/CHAP/MONT.E.MET/HERR/ELA.HER	500	487	11	14		223	183	30
76 MECS.Y AJUST.MAQ.Y EQU.ELECTRI/EL	308	279	15	3		71	83	28
77 MEC.PRE.METAL/AA.GG./CER/VID/MAD/	380	360	12	7		80	195	17
78 TRABS.IND.DE ALIMENT.,BEBIDAS Y T	4.848	4.716	167	56	1	2.398	1.762	299
79 TRABS.MADERA/EBAN./IND.TEX/CONF.P	1.508	1.453	130	42	3	464	669	68
80 JEFES EQ.Y ENCARGADOS INST.INDLS.	21	19	4	1	1	2	3	5
81 OPS.INSTALACIONES INDLS.FIJAS Y A	1.158	1.128	9	3		307	448	305
82 ENCARGADO DE OPERADORES MAQS. FIJ	230	223	9	7	1	91	98	9
83 OPERADORES MAQUINAS FIJAS	5.142	5.010	171	33		1.770	2.435	527
84 MONTADORES Y ENSAMBLADORES	1.085	1.030	6	6		378	568	46
85 MAQUINISTAS LOCOM/MAQ.AGRIC/EQUI.	1.371	1.365	16	2		960	348	34
86 CONDUCTORES TRANSP.URBANO/CARRETE	1.888	1.789	107	55	3	389	801	417
90 TRABAJADORES NO CUALIF. EN EL COM	1.893	1.758	168	41	1	894	482	164
91 EMPLEAD.DOMEST.Y LIMPIEZA INTERIO	114.734	112.489	2.230	725	57	21.564	49.810	37.199
92 CONSERJES EDIFICIOS,LIMPIACR.Y VI	6.397	6.209	235	48	3	1.897	2.433	1.514
93 OTROS TRAB.NO CUALIF.EN OTROS SER	5.794	5.728	105	56	3	1.767	2.538	1.225
94 PEONES AGROPECUARIOS Y DE LA PESC	37.941	37.682	326	73		19.954	16.900	125
95 PEONES DE LA MINERIA	247	247				220	26	1
96 PEONES DE LA CONSTRUCCION	4.579	4.564	18	3		3.626	862	33
97 PEONES DE LAS IND.S MANUFACTURERA	28.814	28.424	352	122	3	10.574	15.537	1.737
98 PEONES DEL TRANSP. Y DESCARGADORE	9.266	9.074	110	47	3	2.613	4.685	1.596
00 FUERZAS ARMADAS	228	225				107	49	68
<b>TOTAL GRUPO DE OCUPACION</b>	<b>662.097</b>	<b>640.742</b>	<b>20.911</b>	<b>7.609</b>	<b>250</b>	<b>187.670</b>	<b>293.261</b>	<b>119.936</b>



**2.3.2M CONTRATOS DE TRABAJO SEGUN TIPO DE CONTRATO POR SUBGRUPO PRINCIPAL DE OCUPACION DEL PUESTO. MUJERES. MES (Continuación)**

**JULIO 2009**

	CONTRATOS INICIALES						CONV. EN INDEF.	
	TEMPORAL MINUSVALIDOS	RELEVO	JUBILAC. PARCIAL	SUST. JUBILAC. 64 AÑOS	PRAC-TICAS	FORMAC.		OTROS CONTRATOS
10 PODER EJECUTIVO Y LEGISL. Y DIREC							2	1
11 DIRECCION EMPRESAS DE 10 O MAS AS		10	6	2	12		9	67
12 GERENCIA EMP.COMERCIO,- 10 ASALAR							1	2
13 GERENCIA EMP.HOSTEL./RESTAUR.,-10								1
14 GERENCIA DE OTRAS EMPRESAS -10 AS		2			1		1	8
15 GERENCIA EMPRESAS COMERCIO SIN AS								
16 GERENCIA EMPRESAS HOSTELERIA SIN								
17 GERENCIA DE OTRAS EMPRESAS SIN AS								
20 PROF.AS.T.2/3C.U.CC.FIS./QUIM/MAT		6	1		165	1	1	201
21 PROF.ASO.TIT.2/3 C.UNI.CC.NATURAL		3	2		208		227	249
22 PROF.ASO.TIT.2/3 C.UNIVERS.EN ENS	1	29	21		70		16	240
23 PROFESIONALES DEL DERECHO		2	1		38		1	56
24 PROF.ORG.EMPR/CC.SOC/HUMAN,ASOC.2	2	13	3	2	130	6	4	308
25 ESCRIT.ARTIS.Y OTROS ASO.TIT.2/3		3	1		40	42	593	77
26 PROF.ASO.T.1.C.U.CC.FISI/QUIM/MAT		8	1	1	107	2	2	150
27 PROF.ASO.1.C.U.CC.NAT/SAN,EX.OP,F		15	12	3	164		463	257
28 PROF.ASO.TIT.1.CICLO UNIV.EN ENSE	1	44	41	2	12		11	161
29 OTRAS PROF.ASO.TIT.1. CICLO UNIVE	2	8	7		62	31	5	196
30 TECS.CC.FISICAS, QUIMICAS E INGEN	1	19	6	2	150	55	47	368
31 TECNICOS DE CC.NATURALES Y DE LA	2	9	5	1	221	6	44	582
32 TECS.EDU.INF./INSTR.VUELO/NAV./CO		8	5	2	25	7	5	235
33 PROF.APOYO OPERAC.FINANCIERAS Y C	1	31	5		20	13	156	359
34 PROFESIONALES APOYO A LA GESTION	4	35	38	3	125	10	26	618
35 OTROS TECS. Y PROFESIONALES DE AP	3	4	5		41	69	208	457
40 EMPLDOS SERV.CONT./FINANC/AP.PROD	3	37	35	1	102	10	1	575
41 EMPLEADOS BIBLIOTECAS,SERV.CORREO	2				4		1	34
42 OPERADORES DE MAQUINAS DE OFICINA	26	41	38	7	121	82	108	905
43 OTROS AUX. ADTIVOS SIN ATENCION	30	10	6	2	68	10	2	664
44 OTROS AUX. ADTIVOS CON ATENCION	24	40	16	2	108	44	34	1.215
45 EMPLDOS.CON PUBL.AG.VIAJ.RECEPC.Y	26	10	8		17	35	20	661
46 CAJEROS,TAQUILLEROS Y OTROS CON P	44	19	7		9	247	3	319
50 TRABAJADORES DE SERVICIOS DE REST	17	37	11	3	12	361	90	2.624
51 TRABAJADORES DE LOS SERVICIOS PER	9	56	37	8	235	367	552	2.304
52 TRABAJADORES SERV.PROTEC. Y SEGUR	1	2	2		1	17	2	108
53 DEPENDIENTES DE COMERCIO Y ASIMIL	35	67	35	1	9	589	1	3.146
60 TRABAJADORES CUALIF. ACTIV. AGRIC		1	2			355	21	31
61 TRAB.CUALIF. EN ACTIVIDADES GANAD		2				2		18
62 TRABAJ.CUALIF.OTRAS ACTIVIDADES A						36	1	1
63 PESCADORES Y TRAB.CUAL.P.C.A.ACT.								
70 ENCARGADOS OBRA Y OTROS ENC.EN CO		1				3		6
71 TRABAJ.OBRAS ESTRUC.CONSTRUCCION		3	2			459	1	28
72 TRABS.ACAB.CONST.,PINTORES Y OTRO	5	2	3		3	119	1	47
73 ENGADOS.EN METALURGIA Y JEFES T.M		2	1					3
74 TRABAJADORES DE LAS IND.S EXTRACT						40		
75 SOLD/CHAP/MONT.E.MET/HERR/ELA.HER	1	7	1		3	14		13
76 MECS.Y AJUST.MAQ.Y EQU.ELECTRI/EL		2	2		10	50	15	29
77 MEC.PRE.METAL/AA.GG./CER/VID/MAD/	3	2	1		1	42		20
78 TRABS.IND.DE ALIMENT.,BEBIDAS Y T		6	8			19		132
79 TRABS.MADERA/EBAN./IND.TEX/CONF.P	1	7	6			63		55
80 JEFES EQ.Y ENCARGADOS INST.INDLS.		1			2			2
81 OPS.INSTALACIONES INDLS.FIJAS Y A		44	5		1	6		30
82 ENCARGADO DE OPERADORES MAQS. FIJ		5	3					7
83 OPERADORES MAQUINAS FIJAS	8	23	8		2	28	5	132
84 MONTADORES Y ENSAMBLADORES	1	2	1		3	19		55
85 MAQUINISTAS LOCOM/MAQ.AGRIC/EQUI.		4					1	6
86 CONDUCTORES TRANSP.URBANO/CARRETE	3	9	3	2				99
90 TRABAJADORES NO CUALIF. EN EL COM	7						1	135
91 EMPLD.DOMEST.Y LIMPIEZA INTERIO	161	135	106	7			495	2.245
92 CONSERJES EDIFICIOS,LIMPIACR.Y VI	38	17	10	4	1		9	188
93 OTROS TRAB.NO CUALIF.EN OTROS SER	6	20	4	2			2	66
94 PEONES AGROPECUARIOS Y DE LA PESC	4	7	2				291	259
95 PEONES DE LA MINERIA								
96 PEONES DE LA CONSTRUCCION	1	2					19	15
97 PEONES DE LAS IND.S MANUFACTURERA	32	51	13				3	390
98 PEONES DEL TRANSP. Y DESCARGADORE	6	8	3	1			2	192
00 FUERZAS ARMADAS					1			3
<b>TOTAL GRUPO DE OCUPACION</b>	<b>511</b>	<b>931</b>	<b>539</b>	<b>58</b>	<b>2.304</b>	<b>3.259</b>	<b>3.503</b>	<b>21.355</b>

**2.4M CONTRATOS DE TRABAJO SEGUN TIPO DE CONTRATO POR SECTOR, SECCIÓN Y DIVISIÓN DE ACTIVIDAD ECONÓMICA. AMBOS SEXOS. MES**

**JULIO 2009**

	TOTAL	CONTRATOS INICIALES						
		TOTAL	INDEFINIDO ORDINARIO (Bonif. / No Bonif.)	INDEFINIDO FOMENTO DE LA CONTRATACIÓN INDEFINIDA	MINUSVALIDOS	OBRA O SERVICIO	EVENT. CIRC. PROD.	INTERINIDAD
01 AGRIC., GANADERIA, CAZA Y ACTIV.	95.321	94.214	1.257	237	8	45.410	46.291	171
02 SILVICULTURA Y EXPLOTACION FOREST	7.533	7.426	95	11	1	6.110	970	168
03 PESCA Y ACUICULTURA.	1.990	1.949	661	17	1	842	349	67
<b>A AGRICULT.,GANADERIA,SILVICULTURA Y AGRICULTURA Y PESCA</b>	<b>104.844</b>	<b>103.589</b>	<b>2.013</b>	<b>265</b>	<b>10</b>	<b>52.362</b>	<b>47.610</b>	<b>406</b>
05 EXTRAC. DE ANTRACITA, HULLA Y LIG	108	105	18			59	16	11
06 EXTRAC. DE CRUDO DE PETROLEO Y GA	16	15				14	1	
07 EXTRAC. DE MINERALES METALICOS.	22	21	4			10	7	
08 OTRAS INDUSTRI. EXTRACTIVAS.	714	656	28	11	2	349	231	22
09 ACTIV. DE APOYO A LAS INDUSTRI. EX	16	14	5			5	3	1
<b>B INDUSTRIAS EXTRACTIVAS.</b>	<b>876</b>	<b>811</b>	<b>55</b>	<b>11</b>	<b>2</b>	<b>437</b>	<b>258</b>	<b>34</b>
10 INDUSTRIA DE LA ALIMENTACION.	20.199	19.076	857	303	10	6.195	9.391	1.991
11 FABRICACION DE BEBIDAS.	2.035	1.877	115	37	4	612	874	157
12 INDUSTRIA DEL TABACO.	20	16				11	3	
13 INDUSTRIA TEXTIL.	883	813	48	35	3	183	488	27
14 CONFECCION DE PRENDAS DE VESTIR.	2.310	2.157	375	41	3	800	825	84
15 INDUSTRIA CUERO Y CALZADO.	2.043	1.989	140	65	1	359	1.379	18
16 IND. MADERA Y CORCHO, EXCEP. MUEB	2.262	2.127	106	54	3	984	801	66
17 INDUSTRIA DEL PAPEL.	1.045	961	56	40	1	241	412	155
18 ARTES GRAFICAS Y REPRODUC. DE SOP	2.850	2.672	143	63		385	1.867	141
19 COQUERIAS Y REFINO DE PETROLEO.	259	207	6			45	11	110
20 INDUSTRIA QUIMICA.	2.579	2.372	160	29	1	386	1.431	252
21 FABRICACION DE PRODUCT. FARMACEUT	811	665	124	13		106	201	172
22 FABRICACION DE PRODUCT. CAUCHO Y	2.686	2.409	114	35	1	828	1.170	161
23 FABRICAC. DE OTROS PRODUCT. MINER	3.309	2.985	256	66	4	1.113	1.294	105
24 METALURGIA, FABRIC.PRODUCT. HIERR	3.027	2.795	87	34		1.161	1.101	188
25 FABRICAC. DE PRODUCT. METALICOS,	10.358	9.630	430	105	9	4.903	3.464	226
26 FABRICAC. DE PRODUCT. INFORMATICO	651	575	42	17	2	130	312	15
27 FABRICACION DE MATERIAL Y EQUIPO	1.238	1.123	61	18	1	223	476	240
28 FABRIC. MAQUI. Y EQUIPO NO CLASIF	3.389	2.941	177	45	5	1.406	937	102
29 FABRICAC. DE VEHIC. DE MOTOR, REM	3.430	3.302	70	72	1	393	1.831	391
30 FABRICACION DE OTRO MATERIAL DE T	2.247	2.039	150	16	2	1.087	574	52
31 FABRICACION DE MUEBLES.	1.990	1.833	94	55	3	616	868	65
32 OTRAS INDUSTRIAS MANUFACTURERAS.	673	607	60	26	1	158	275	55
33 REPARACION E INSTALACION DE MAQUI	2.552	2.336	134	52	2	1.289	664	60
<b>C INDUSTRIA MANUFACTURERA.</b>	<b>72.846</b>	<b>67.507</b>	<b>3.805</b>	<b>1.221</b>	<b>57</b>	<b>23.614</b>	<b>30.649</b>	<b>4.833</b>
35 SUMIN. ENERG. ELECTR., GAS, VAPOR	427	376	87	16	2	66	150	36
<b>D SUMINI. ENERG. ELECTRICA, GAS, VAP</b>	<b>427</b>	<b>376</b>	<b>87</b>	<b>16</b>	<b>2</b>	<b>66</b>	<b>150</b>	<b>36</b>
36 CAPTACION, DEPURACION Y DISTRIBUC	1.482	1.399	46	11	2	488	439	343
37 RECOGIDA Y TRATAMIENTO DE AGUAS R	320	301	9	4		83	89	111
38 RECOGIDA, TRATAMIENTO Y ELIMINAC.	11.152	10.954	179	26	4	1.551	4.262	4.750
39 ACTIV. DE DESCONTAMINAC. Y OTROS	77	71	8			19	39	5
<b>E SUMINI. AGUA, ACTIV. DE SANEAM., G</b>	<b>13.031</b>	<b>12.725</b>	<b>242</b>	<b>41</b>	<b>6</b>	<b>2.141</b>	<b>4.829</b>	<b>5.209</b>
<b>INDUSTRIA</b>	<b>87.180</b>	<b>81.419</b>	<b>4.189</b>	<b>1.289</b>	<b>67</b>	<b>26.258</b>	<b>35.886</b>	<b>10.112</b>
41 CONTRUCCION DE EDIFICIOS.	77.864	75.918	2.065	380	17	64.287	8.160	313
42 INGENIERIA CIVIL.	11.177	10.789	457	53	3	8.992	1.139	45
43 ACTIVIDADES DE CONSTRUCCION ESPEC	69.172	66.513	2.324	566	30	47.816	13.843	479
<b>F CONSTRUCCION.</b>	<b>158.213</b>	<b>153.220</b>	<b>4.846</b>	<b>999</b>	<b>50</b>	<b>121.095</b>	<b>23.142</b>	<b>837</b>
<b>CONSTRUCCION</b>	<b>158.213</b>	<b>153.220</b>	<b>4.846</b>	<b>999</b>	<b>50</b>	<b>121.095</b>	<b>23.142</b>	<b>837</b>
45 VENTA Y REPARAC. DE VEHIC. DE MOT	8.969	7.743	577	324	16	887	4.526	339
46 COMERC. AL MAYOR E INTERMEDIARIOS	33.273	30.364	2.790	919	37	9.657	13.656	2.614
47 COMERCIO AL MENOR, EXCEP. DE VEHI	93.526	88.107	6.055	2.369	70	12.056	53.081	12.515
<b>G COMERC. MAYOR Y MENOR, REPARAC. VE</b>	<b>135.768</b>	<b>126.214</b>	<b>9.422</b>	<b>3.612</b>	<b>123</b>	<b>22.600</b>	<b>71.263</b>	<b>15.468</b>
49 TRANSPORTE TERRESTRE Y POR TUBERI	23.897	22.004	1.791	554	40	5.655	11.245	2.303
50 TRANSPORTE MARITIMO Y POR VIAS NA	1.570	1.546	32	14		673	397	417
51 TRANSPORTE AEREO.	1.536	1.495	56	5		183	1.106	125
52 ALMACENAMIENTO Y ACTIVIDADES ANEX	10.447	9.906	512	85	11	1.672	5.770	1.679
53 ACTIVIDADES POSTALES Y DE CORREOS	12.030	11.887	417	64	6	769	3.955	6.664
<b>H TRANSPORTE Y ALMACENAMIENTO.</b>	<b>49.480</b>	<b>46.838</b>	<b>2.808</b>	<b>722</b>	<b>57</b>	<b>8.952</b>	<b>22.473</b>	<b>11.188</b>

**2.4M CONTRATOS DE TRABAJO SEGUN TIPO DE CONTRATO POR SECTOR, SECCIÓN Y DIVISIÓN DE ACTIVIDAD ECONÓMICA. AMBOS SEXOS. MES (Continuación1)**

**JULIO 2009**

	TOTAL	CONTRATOS INICIALES						
		TOTAL	INDEFINIDO ORDINARIO (Bonif. / No Bonif.)	INDEFINIDO FOMENTO DE LA CONTRATACIÓN INDEFINIDA	MINUSVALIDOS	OBRA O SERVICIO	EVENT. CIRC. PROD.	INTERINIDAD
55 SERVICIOS DE ALOJAMIENTO.	56.829	55.575	1.345	376	27	6.533	43.388	3.539
56 SERVICIOS DE COMIDAS Y BEBIDAS.	133.937	128.782	7.104	3.485	75	23.997	87.754	5.454
<b>I HOSTELERIA.</b>	<b>190.766</b>	<b>184.357</b>	<b>8.449</b>	<b>3.861</b>	<b>102</b>	<b>30.530</b>	<b>131.142</b>	<b>8.993</b>
58 EDICION.	2.381	2.138	237	47	2	459	974	235
59 ACTIV. CINEMATOGRAF., DE VIDEO Y	8.555	8.446	184	119	1	4.501	2.779	626
60 ACTIV. DE PROG. Y EMISION DE RADI	1.874	1.834	36	9		420	779	548
61 TELECOMUNICACIONES.	2.646	2.410	261	43	3	1.242	720	121
62 PROG., CONSULTO. Y OTRAS ACTIV. R	4.039	3.554	757	217	5	1.643	639	96
63 SERVICIOS DE INFORMACION.	1.657	1.600	101	42	2	689	573	160
<b>J INFORMACION Y COMUNICACIONES.</b>	<b>21.152</b>	<b>19.982</b>	<b>1.576</b>	<b>477</b>	<b>13</b>	<b>8.954</b>	<b>6.464</b>	<b>1.786</b>
64 SERVIC. FINANCIEROS, EXCEP. SEGUR	4.727	4.444	323	51	3	266	2.320	1.103
65 SEGUROS, REASEGUROS Y FONDOS DE P	1.573	1.463	165	55	1	39	361	825
66 ACTIV. AUXILIARES A LOS SERVIC. F	1.593	1.430	251	99	3	269	618	135
<b>K ACTIVIDADES FINANCIERAS Y DE SEGUR</b>	<b>7.893</b>	<b>7.337</b>	<b>739</b>	<b>205</b>	<b>7</b>	<b>574</b>	<b>3.299</b>	<b>2.063</b>
68 ACTIVIDADES INMOBILIARIAS.	2.925	2.725	399	120	5	520	1.265	380
<b>L ACTIVIDADES INMOBILIARIAS.</b>	<b>2.925</b>	<b>2.725</b>	<b>399</b>	<b>120</b>	<b>5</b>	<b>520</b>	<b>1.265</b>	<b>380</b>
69 ACTIVIDADES JURIDICAS Y DE CONTAB	6.767	5.968	797	354	7	1.492	2.455	583
70 ACTIV. DE LAS SEDES CENTR., ACTIV	3.041	2.881	231	63	1	1.375	821	346
71 SERVIC. TECNIC. DE ARQUITEC. E IN	8.180	7.271	535	172	7	3.405	2.266	398
72 INVESTIGACION Y DESARROLLO.	2.292	2.116	159	22	1	1.288	223	136
73 PUBLICIDAD Y ESTUDIOS DE MERCADO.	18.192	17.828	608	178	7	11.855	4.594	504
74 OTRAS ACTIVIDADES PROFESIONALES,	4.850	4.673	331	57	3	2.025	1.778	421
75 ACTIVIDADES VETERINARIAS.	549	474	48	31	3	59	250	45
<b>M ACTIV. PROFESIONALES, CIENTIFICAS</b>	<b>43.871</b>	<b>41.211</b>	<b>2.709</b>	<b>877</b>	<b>29</b>	<b>21.499</b>	<b>12.387</b>	<b>2.433</b>
77 ACTIVIDADES DE ALQUILER.	19.576	18.892	702	262	9	8.985	7.259	1.535
78 ACTIVIDADES RELACIONADAS CON EL E	165.221	165.122	129	29	2	68.486	85.627	10.822
79 ACTIV.AG.VIAJE,OPERADORES TURIST.	5.475	5.312	146	35		1.915	2.967	96
80 ACTIVIDADES DE SEGURIDAD E INVEST	9.358	8.931	1.240	82	2	2.640	4.118	808
81 SERVICIOS A EDIFICIOS Y ACTIVIDAD	74.160	72.753	1.158	490	78	16.576	21.764	32.176
82 ACTIV. ADMINIST. DE OFICINA Y OTR	25.688	25.129	724	298	13	12.333	8.837	2.821
<b>N ACTIV. ADMINISTRATIVAS Y SERVICIOS</b>	<b>299.478</b>	<b>296.139</b>	<b>4.099</b>	<b>1.196</b>	<b>104</b>	<b>110.935</b>	<b>130.572</b>	<b>48.258</b>
84 ADMON. PUBLICAY DEFENSA, SEG. SOC	67.777	67.246	905	5	2	39.230	14.709	9.375
<b>O ADMON. PUBLICA Y DEFENSA, SEGURIDA</b>	<b>67.777</b>	<b>67.246</b>	<b>905</b>	<b>5</b>	<b>2</b>	<b>39.230</b>	<b>14.709</b>	<b>9.375</b>
85 EDUCACION.	40.529	39.147	1.219	183	7	23.078	10.542	2.092
<b>P EDUCACION.</b>	<b>40.529</b>	<b>39.147</b>	<b>1.219</b>	<b>183</b>	<b>7</b>	<b>23.078</b>	<b>10.542</b>	<b>2.092</b>
86 ACTIVIDADES SANITARIAS.	48.124	46.845	1.108	241	18	4.184	13.980	24.692
87 ASISTENCIA EN ESTABLECIMIENTOS RE	30.151	28.857	603	245	13	2.001	9.702	16.168
88 ACTIVIDADES DE SERVICIOS SOCIALES	22.078	21.212	286	260	9	7.465	4.750	8.000
<b>Q ACTIV. SANITARIAS Y DE SERVICIOS S</b>	<b>100.353</b>	<b>96.914</b>	<b>1.997</b>	<b>746</b>	<b>40</b>	<b>13.650</b>	<b>28.432</b>	<b>48.860</b>
90 ACTIVIDADES DE CREACION, ARTISTIC	18.046	17.966	93	25	2	8.394	6.737	73
91 ACTIV. DE BIBLIOTECAS, ARCHIVOS,	2.356	2.336	57	16		1.053	1.040	119
92 ACTIV. DE JUEGOS DE AZAR Y OTRAS	1.976	1.870	98	37	1	131	1.291	297
93 ACTIV. DEPORTIVAS, RECREATIVAS Y	34.369	33.468	980	250	10	15.119	15.021	1.004
<b>R ACTIV. ARTISTICAS, RECREATIVAS Y D</b>	<b>56.747</b>	<b>55.640</b>	<b>1.228</b>	<b>328</b>	<b>13</b>	<b>24.697</b>	<b>24.089</b>	<b>1.493</b>
94 ACTIVIDADES ASOCIATIVAS.	13.742	13.281	327	119	11	7.105	3.698	1.529
95 REPAR. DE ORDENADORES, EFECT. PER	1.727	1.569	114	53	3	544	675	86
96 OTROS SERVICIOS PERSONALES.	15.698	14.690	889	489	18	3.372	8.238	1.294
<b>S OTROS SERVICIOS.</b>	<b>31.167</b>	<b>29.540</b>	<b>1.330</b>	<b>661</b>	<b>32</b>	<b>11.021</b>	<b>12.611</b>	<b>2.909</b>
97 ACTIVI. DE LOS HOGARES COMO EMPL	4.774	4.658	188	54	7	769	1.171	2.084
98 ACTIV. DE LOS HOGARES COMO PRODUC								
<b>T ACTIV. HOGAR. COMO EMPLEADOR PERSO</b>	<b>4.774</b>	<b>4.658</b>	<b>188</b>	<b>54</b>	<b>7</b>	<b>769</b>	<b>1.171</b>	<b>2.084</b>
99 ACTIVI. DE ORGANIZACIONES Y ORGAN	106	99	9	2		56	23	9
<b>U ACTIV. ORGANIZACIONES Y ORGANISMOS</b>	<b>106</b>	<b>99</b>	<b>9</b>	<b>2</b>		<b>56</b>	<b>23</b>	<b>9</b>
<b>SERVICIOS</b>	<b>1.052.786</b>	<b>1.018.047</b>	<b>37.077</b>	<b>13.049</b>	<b>541</b>	<b>317.065</b>	<b>470.442</b>	<b>157.391</b>
<b>TOTAL ACTIVIDAD ECONOMICA</b>	<b>1.403.023</b>	<b>1.356.275</b>	<b>48.125</b>	<b>15.602</b>	<b>668</b>	<b>516.780</b>	<b>577.080</b>	<b>168.746</b>

**2.4M CONTRATOS DE TRABAJO SEGUN TIPO DE CONTRATO POR SECTOR, SECCIÓN Y DIVISIÓN DE ACTIVIDAD ECONÓMICA. AMBOS SEXOS. MES (Continuación2)**

**JULIO 2009**

	CONTRATOS INICIALES						CONV. EN INDEF.	
	TEMPORAL MINUSVA- LIDOS	RELEVO	JUBILAC. PARCIAL	SUST. JUBILAC. 64 AÑOS	PRACTICAS	FORMAC.		OTROS CONTRATOS
01 AGRIC., GANADERIA, CAZA Y ACTIV.	7	5	6		8	13	801	1.107
02 SILVICULTURA Y EXPLOTACION FORESTAL	2	3	2		12	11	41	107
03 PESCA Y ACUICULTURA.		1	2			1	8	41
<b>A AGRICULT., GANADERIA, SILVICULTURA/</b>	<b>9</b>	<b>9</b>	<b>10</b>		<b>20</b>	<b>25</b>	<b>850</b>	<b>1.255</b>
<b>AGRICULTURA Y PESCA</b>	<b>9</b>	<b>9</b>	<b>10</b>		<b>20</b>	<b>25</b>	<b>850</b>	<b>1.255</b>
05 EXTRAC. DE ANTRACITA, HULLA Y LIGNIT.		1						3
06 EXTRAC. DE CRUDO DE PETROLEO Y PRODUCTOS								1
07 EXTRAC. DE MINERALES METALICOS.								1
08 OTRAS INDUST. EXTRACTIVAS.		5	5		1	2		58
09 ACTIV. DE APOYO A LAS INDUST.								2
<b>B INDUSTRIAS EXTRACTIVAS.</b>		<b>6</b>	<b>5</b>		<b>1</b>	<b>2</b>		<b>65</b>
10 INDUSTRIA DE LA ALIMENTACION.	22	96	92	3	50	61	5	1.123
11 FABRICACION DE BEBIDAS.	3	25	30	1	9	9	1	158
12 INDUSTRIA DEL TABACO.		1	1					4
13 INDUSTRIA TEXTIL.	1	8	8	2	3	7		70
14 CONFECCION DE PRENDAS DE VESTIR.		7	8		3	11		153
15 INDUSTRIA CUERO Y CALZADO.		6	6			12	3	54
16 IND. MADERA Y CORCHO, EXCEP. MADERA	6	22	20	1	14	50		135
17 INDUSTRIA DEL PAPEL.		23	24	2	6	1		84
18 ARTES GRAFICAS Y REPRODUC. DE SONIDO	1	13	23	2	14	15	5	178
19 COQUERIAS Y REFINO DE PETROLEO.			31		4			52
20 INDUSTRIA QUIMICA.	1	25	47		29	11		207
21 FABRICACION DE PRODUCT. FARMACEUTICOS		9	15	1	19		5	146
22 FABRICACION DE PRODUCT. CAUCHO Y PLAST.	8	36	39		3	14		277
23 FABRICAC. DE OTROS PRODUCT. MINERALES	9	47	45		17	26	3	324
24 METALURGIA, FABRIC.PRODUCT. HIERRO	1	77	101		25	20		232
25 FABRICAC. DE PRODUCT. METALICOS	8	122	128	5	97	131	2	728
26 FABRICAC. DE PRODUCT. INFORMATICA		16	19		20	2		76
27 FABRICACION DE MATERIAL Y EQUIPO	5	36	40		20	3		115
28 FABRIC. MAQUI. Y EQUIPO NO CLASIFICADO	4	70	87	1	70	37		448
29 FABRICAC. DE VEHIC. DE MOTOR, FURCADOR	17	255	261		7	4		128
30 FABRICACION DE OTRO MATERIAL DE PLASTICO		37	46		67	6	2	208
31 FABRICACION DE MUEBLES.	2	31	34	1	16	48		157
32 OTRAS INDUSTRIAS MANUFACTURERAS	8	4	3		14	1	2	66
33 REPARACION E INSTALACION DE MAQUINARIA	1	16	28	1	54	33	2	216
<b>C INDUSTRIA MANUFACTURERA.</b>	<b>97</b>	<b>982</b>	<b>1.136</b>	<b>20</b>	<b>561</b>	<b>502</b>	<b>30</b>	<b>5.339</b>
35 SUMIN. ENERG. ELECTR., GAS, VAPOR		1	1		14	3		51
<b>D SUMINI. ENERG. ELECTRICA, GAS, VAPOR</b>		<b>1</b>	<b>1</b>		<b>14</b>	<b>3</b>		<b>51</b>
36 CAPTACION, DEPURACION Y DISTRIBUCION	2	20	25	1	19		3	83
37 RECOGIDA Y TRATAMIENTO DE AGUAS		1	1		3			19
38 RECOGIDA, TRATAMIENTO Y ELIMINACION	9	43	43	2	10	12	63	198
39 ACTIV. DE DESCONTAMINAC. Y OTRAS								6
<b>E SUMINI. AGUA, ACTIV. DE SANEAM.,</b>	<b>11</b>	<b>64</b>	<b>69</b>	<b>3</b>	<b>32</b>	<b>12</b>	<b>66</b>	<b>306</b>
<b>INDUSTRIA</b>	<b>108</b>	<b>1.053</b>	<b>1.211</b>	<b>23</b>	<b>608</b>	<b>519</b>	<b>96</b>	<b>5.761</b>
41 CONSTRUCCION DE EDIFICIOS.	29	85	72	8	108	376	18	1.946
42 INGENIERIA CIVIL.	4	11	10	1	32	26	16	388
43 ACTIVIDADES DE CONSTRUCCION ESPECIALIZADA	30	88	88	6	450	716	77	2.659
<b>F CONSTRUCCION.</b>	<b>63</b>	<b>184</b>	<b>170</b>	<b>15</b>	<b>590</b>	<b>1.118</b>	<b>111</b>	<b>4.993</b>
<b>CONSTRUCCION</b>	<b>63</b>	<b>184</b>	<b>170</b>	<b>15</b>	<b>590</b>	<b>1.118</b>	<b>111</b>	<b>4.993</b>
45 VENTA Y REPARAC. DE VEHIC. DE MOTOR	27	88	97	4	414	421	23	1.226
46 COMERC. AL MAYOR E INTERMEDIARIO	36	118	116	6	144	148	123	2.909
47 COMERCIO AL MENOR, EXCEP. DE VENTA	85	173	177	4	235	1.169	118	5.419
<b>G COMERC. MAYOR Y MENOR, REPARAC.</b>	<b>148</b>	<b>379</b>	<b>390</b>	<b>14</b>	<b>793</b>	<b>1.738</b>	<b>264</b>	<b>9.554</b>
49 TRANSPORTE TERRESTRE Y POR TUBERIAS	31	149	146	18	29	25	18	1.893
50 TRANSPORTE MARITIMO Y POR VIAS		2	7		2	2		24
51 TRANSPORTE AEREO.		1	1		18			41
52 ALMACENAMIENTO Y ACTIVIDADES AUXILIARES	15	67	56	3	17	6	13	541
53 ACTIVIDADES POSTALES Y DE CORREOS	5		1			1	5	143
<b>H TRANSPORTE Y ALMACENAMIENTO.</b>	<b>51</b>	<b>219</b>	<b>211</b>	<b>21</b>	<b>66</b>	<b>34</b>	<b>36</b>	<b>2.642</b>

**2.4M CONTRATOS DE TRABAJO SEGUN TIPO DE CONTRATO POR SECTOR, SECCIÓN Y DIVISIÓN DE ACTIVIDAD ECONÓMICA. AMBOS SEXOS. MES (Continuación3)**

**JULIO 2009**

	CONTRATOS INICIALES							CONV. EN INDEF.
	TEMPORAL MINUSVALIDOS	RELEVO	JUBILAC. PARCIAL	SUST. JUBILAC. 64 AÑOS	PRACTICAS	FORMAC.	OTROS CONTRATOS	
55 SERVICIOS DE ALOJAMIENTO.	19	100	81	3	43	83	38	1.254
56 SERVICIOS DE COMIDAS Y BEBIDAS.	50	36	17	3	22	590	195	5.155
<b>I HOSTELERIA.</b>	<b>69</b>	<b>136</b>	<b>98</b>	<b>6</b>	<b>65</b>	<b>673</b>	<b>233</b>	<b>6.409</b>
58 EDICION.	7	5	11	3	28	1	129	243
59 ACTIV. CINEMATOGRAF., DE VIDEO	2	2	1		17	3	211	109
60 ACTIV. DE PROG. Y EMISION DE RA		2	6		23	1	10	40
61 TELECOMUNICACIONES.	1	1	2		13	3		236
62 PROG., CONSULTO. Y OTRAS ACTIV.	31	1	1		154	8	2	485
63 SERVICIOS DE INFORMACION.	17	1	2		6	4	3	57
<b>J INFORMACION Y COMUNICACIONES.</b>	<b>58</b>	<b>12</b>	<b>23</b>	<b>3</b>	<b>241</b>	<b>20</b>	<b>355</b>	<b>1.170</b>
64 SERVIC. FINANCIEROS, EXCEP. SEC	6	84	173		115			283
65 SEGUROS, REASEGUROS Y FONDOS DE	2	2	6		3	4		110
66 ACTIV. AUXILIARES A LOS SERVIC.	2	1	4		35	12	1	163
<b>K ACTIVIDADES FINANCIERAS Y DE SEC</b>	<b>10</b>	<b>87</b>	<b>183</b>		<b>153</b>	<b>16</b>	<b>1</b>	<b>556</b>
68 ACTIVIDADES INMOBILIARIAS.	9	4	2		10	7	4	200
<b>L ACTIVIDADES INMOBILIARIAS.</b>	<b>9</b>	<b>4</b>	<b>2</b>		<b>10</b>	<b>7</b>	<b>4</b>	<b>200</b>
69 ACTIVIDADES JURIDICAS Y DE CONT	9	16	28	1	180	40	6	799
70 ACTIV. DE LAS SEDES CENTR., ACT	1	2	3		32	6		160
71 SERVIC. TECNIC. DE ARQUITEC. E	8	14	29	2	420	6	9	909
72 INVESTIGACION Y DESARROLLO.	1	2	3	3	272		6	176
73 PUBLICIDAD Y ESTUDIOS DE MERCAD	9	2	3		56	7	5	364
74 OTRAS ACTIVIDADES PROFESIONALES	3	1	1		28	6	19	177
75 ACTIVIDADES VETERINARIAS.	1	1	1		30	5		75
<b>M ACTIV. PROFESIONALES, CIENTIFIC/</b>	<b>32</b>	<b>38</b>	<b>68</b>	<b>6</b>	<b>1.018</b>	<b>70</b>	<b>45</b>	<b>2.660</b>
77 ACTIVIDADES DE ALQUILER.	25	8	11		45	9	42	684
78 ACTIVIDADES RELACIONADAS CON EL	7		1		9	2	8	99
79 ACTIV.AG.VIAJE,OPERADORES TURIS	5	3	6		10	5	124	163
80 ACTIVIDADES DE SEGURIDAD E INVE	8	4	12	2	12		3	427
81 SERVICIOS A EDIFICIOS Y ACTIVID	153	139	123	5	28	41	22	1.407
82 ACTIV. ADMINIST. DE OFICINA Y (	65	2	6		17	7	6	559
<b>N ACTIV. ADMINISTRATIVAS Y SERVICI</b>	<b>263</b>	<b>156</b>	<b>159</b>	<b>7</b>	<b>121</b>	<b>64</b>	<b>205</b>	<b>3.339</b>
84 ADMON. PUBLICAY DEFENSA, SEG. S	19	188	162	56	195	2.199	201	531
<b>O ADMON. PUBLICA Y DEFENSA, SEGU</b>	<b>19</b>	<b>188</b>	<b>162</b>	<b>56</b>	<b>195</b>	<b>2.199</b>	<b>201</b>	<b>531</b>
85 EDUCACION.	18	142	154	3	373	1.253	83	1.382
<b>P EDUCACION.</b>	<b>18</b>	<b>142</b>	<b>154</b>	<b>3</b>	<b>373</b>	<b>1.253</b>	<b>83</b>	<b>1.382</b>
86 ACTIVIDADES SANITARIAS.	14	107	85	17	481	44	1.874	1.279
87 ASISTENCIA EN ESTABLECIMIENTOS	18	28	20	2	50	5	2	1.294
88 ACTIVIDADES DE SERVICIOS SOCIAL	354	10	16	2	17	38	5	866
<b>Q ACTIV. SANITARIAS Y DE SERVICIOS</b>	<b>386</b>	<b>145</b>	<b>121</b>	<b>21</b>	<b>548</b>	<b>87</b>	<b>1.881</b>	<b>3.439</b>
90 ACTIVIDADES DE CREACION, ARTIST	2	2	3		2	3	2.630	80
91 ACTIV. DE BIBLIOTECAS, ARCHIVOS	3	11	3	1	1	31	1	20
92 ACTIV. DE JUEGOS DE AZAR Y OTRA	1	2	6		4	2		106
93 ACTIV. DEPORTIVAS, RECREATIVAS	6	7	8	1	18	10	1.034	901
<b>R ACTIV. ARTISTICAS, RECREATIVAS Y</b>	<b>12</b>	<b>22</b>	<b>20</b>	<b>2</b>	<b>25</b>	<b>46</b>	<b>3.665</b>	<b>1.107</b>
94 ACTIVIDADES ASOCIATIVAS.	47	18	20	1	47	295	64	461
95 REPAR. DE ORDENADORES, EFECT. F	5	5	8		50	24	2	158
96 OTROS SERVICIOS PERSONALES.	68	9	9		146	129	29	1.008
<b>S OTROS SERVICIOS.</b>	<b>120</b>	<b>32</b>	<b>37</b>	<b>1</b>	<b>243</b>	<b>448</b>	<b>95</b>	<b>1.627</b>
97 ACTIVI. DE LOS HOGARES COMO EMP	6	10	10	5		1	353	116
98 ACTIV. DE LOS HOGARES COMO PROE								
<b>T ACTIV. HOGAR. COMO EMPLEADOR PE</b>	<b>6</b>	<b>10</b>	<b>10</b>	<b>5</b>		<b>1</b>	<b>353</b>	<b>116</b>
99 ACTIVI. DE ORGANIZACIONES Y ORC								7
<b>U ACTIV. ORGANIZACIONES Y ORGANISM</b>								<b>7</b>
<b>SERVICIOS</b>	<b>1.201</b>	<b>1.570</b>	<b>1.638</b>	<b>145</b>	<b>3.851</b>	<b>6.656</b>	<b>7.421</b>	<b>34.739</b>
<b>TOTAL ACTIVIDAD ECONOMICA</b>	<b>1.381</b>	<b>2.816</b>	<b>3.029</b>	<b>183</b>	<b>5.069</b>	<b>8.318</b>	<b>8.478</b>	<b>46.748</b>

**2.4.1M CONTRATOS DE TRABAJO SEGUN TIPO DE CONTRATO POR SECTOR, SECCIÓN Y DIVISIÓN DE ACTIVIDAD ECONÓMICA. HOMBRES. MES**

**JULIO 2009**

	TOTAL	CONTRATOS INICIALES						
		TOTAL	INDEFINIDO ORDINARIO (Bonif. / No Bonif.)	INDEFINIDO FOMENTO DE LA CONTRATACIÓN INDEFINIDA	MINUSVALIDOS	OBRA O SERVICIO	EVENT. CIRC. PROD.	INTERINIDAD
01 AGRIC., GANADERIA, CAZA Y ACTIV.	57.509	56.740	879	153	8	29.334	25.749	112
02 SILVICULTURA Y EXPLOTACION FOREST	6.303	6.215	78	11	1	5.162	766	135
03 PESCA Y ACUICULTURA.	1.864	1.828	650	14	1	811	285	58
<b>A AGRICULT.,GANADERIA,SILVICULTURA Y AGRICULTURA Y PESCA</b>	<b>65.676</b>	<b>64.783</b>	<b>1.607</b>	<b>178</b>	<b>10</b>	<b>35.307</b>	<b>26.800</b>	<b>305</b>
05 EXTRAC. DE ANTRACITA, HULLA Y LIG	106	103	18			59	14	11
06 EXTRAC. DE CRUDO DE PETROLEO Y GA	16	15				14	1	
07 EXTRAC. DE MINERALES METALICOS.	18	18	4			9	5	
08 OTRAS INDUSTRI. EXTRACTIVAS.	661	608	24	8	1	338	206	19
09 ACTIV. DE APOYO A LAS INDUSTRI. EX	9	9	3			4	1	1
<b>B INDUSTRIAS EXTRACTIVAS.</b>	<b>810</b>	<b>753</b>	<b>49</b>	<b>8</b>	<b>1</b>	<b>424</b>	<b>227</b>	<b>31</b>
10 INDUSTRIA DE LA ALIMENTACION.	9.852	9.196	468	162	7	2.765	4.550	1.007
11 FABRICACION DE BEBIDAS.	1.544	1.422	80	28	4	466	668	110
12 INDUSTRIA DEL TABACO.	6	4				2	1	
13 INDUSTRIA TEXTIL.	483	438	26	16	1	92	276	7
14 CONFECCION DE PRENDAS DE VESTIR.	618	575	170	10		126	249	12
15 INDUSTRIA CUERO Y CALZADO.	1.014	991	78	38	1	166	683	6
16 IND. MADERA Y CORCHO, EXCEP. MUEB	1.945	1.833	91	45	3	856	688	49
17 INDUSTRIA DEL PAPEL.	746	683	38	34	1	156	293	114
18 ARTES GRAFICAS Y REPRODUC. DE SOP	1.818	1.700	99	37		227	1.194	87
19 COQUERIAS Y REFINO DE PETROLEO.	214	170	5			41	6	84
20 INDUSTRIA QUIMICA.	1.676	1.554	121	22	1	271	937	107
21 FABRICACION DE PRODUCT. FARMACEUT	402	347	74	7		47	96	95
22 FABRICACION DE PRODUCT. CAUCHO Y	1.898	1.718	79	23	1	598	864	66
23 FABRICAC. DE OTROS PRODUCT. MINER	2.847	2.581	209	52	4	1.017	1.090	83
24 METALURGIA, FABRIC.PRODUCT. HIERR	2.761	2.548	70	29		1.106	976	161
25 FABRICAC. DE PRODUCT. METALICOS,	9.283	8.658	357	91	7	4.615	2.969	163
26 FABRICAC. DE PRODUCT. INFORMATICO	399	341	32	12	1	95	150	5
27 FABRICACION DE MATERIAL Y EQUIPO	816	731	43	14	1	176	283	131
28 FABRIC. MAQUI. Y EQUIPO NO CLASIF	2.952	2.560	125	36	5	1.297	787	65
29 FABRICAC. DE VEHIC. DE MOTOR, REM	2.376	2.292	52	53	1	291	1.254	184
30 FABRICACION DE OTRO MATERIAL DE T	1.988	1.822	128	10	1	1.012	510	25
31 FABRICACION DE MUEBLES.	1.627	1.500	72	42	2	519	704	46
32 OTRAS INDUSTRIAS MANUFACTURERAS.	347	318	31	17		100	137	12
33 REPARACION E INSTALACION DE MAQUI	2.226	2.061	100	42	1	1.215	555	29
<b>C INDUSTRIA MANUFACTURERA.</b>	<b>49.838</b>	<b>46.043</b>	<b>2.548</b>	<b>820</b>	<b>42</b>	<b>17.256</b>	<b>19.920</b>	<b>2.648</b>
35 SUMIN. ENERG. ELECTR., GAS, VAPOR	353	314	73	14	2	59	123	30
<b>D SUMINI. ENERG. ELECTRICA, GAS, VAP</b>	<b>353</b>	<b>314</b>	<b>73</b>	<b>14</b>	<b>2</b>	<b>59</b>	<b>123</b>	<b>30</b>
36 CAPTACION, DEPURACION Y DISTRIBUC	1.158	1.099	34	7		421	337	243
37 RECOGIDA Y TRATAMIENTO DE AGUAS R	226	211	6	3		72	60	66
38 RECOGIDA, TRATAMIENTO Y ELIMINAC.	8.319	8.185	86	20	4	1.035	3.166	3.729
39 ACTIV. DE DESCONTAMINAC. Y OTROS	69	64	8			18	35	3
<b>E SUMINI. AGUA, ACTIV. DE SANEAM., G</b>	<b>9.772</b>	<b>9.559</b>	<b>134</b>	<b>30</b>	<b>4</b>	<b>1.546</b>	<b>3.598</b>	<b>4.041</b>
<b>INDUSTRIA</b>	<b>60.773</b>	<b>56.669</b>	<b>2.804</b>	<b>872</b>	<b>49</b>	<b>19.285</b>	<b>23.868</b>	<b>6.750</b>
41 CONTRUCCION DE EDIFICIOS.	72.689	71.034	1.701	317	12	61.840	6.449	134
42 INGENIERIA CIVIL.	10.573	10.230	427	43	2	8.688	951	30
43 ACTIVIDADES DE CONSTRUCCION ESPEC	64.820	62.502	2.040	480	27	46.083	12.261	282
<b>F CONSTRUCCION.</b>	<b>148.082</b>	<b>143.766</b>	<b>4.168</b>	<b>840</b>	<b>41</b>	<b>116.611</b>	<b>19.661</b>	<b>446</b>
<b>CONSTRUCCION</b>	<b>148.082</b>	<b>143.766</b>	<b>4.168</b>	<b>840</b>	<b>41</b>	<b>116.611</b>	<b>19.661</b>	<b>446</b>
45 VENTA Y REPARAC. DE VEHIC. DE MOT	7.749	6.682	457	269	14	769	3.925	250
46 COMERC. AL MAYOR E INTERMEDIARIOS	19.193	17.360	1.617	551	30	5.047	8.491	1.101
47 COMERCIO AL MENOR, EXCEP. DE VEHI	29.217	27.326	2.461	860	34	4.595	15.953	2.593
<b>G COMERC. MAYOR Y MENOR, REPARAC. VE</b>	<b>56.159</b>	<b>51.368</b>	<b>4.535</b>	<b>1.680</b>	<b>78</b>	<b>10.411</b>	<b>28.369</b>	<b>3.944</b>
49 TRANSPORTE TERRESTRE Y POR TUBERI	21.378	19.680	1.560	501	34	5.190	10.072	1.955
50 TRANSPORTE MARITIMO Y POR VIAS NA	1.218	1.197	26	8		526	270	359
51 TRANSPORTE AEREO.	869	845	27			115	622	72
52 ALMACENAMIENTO Y ACTIVIDADES ANEX	7.726	7.377	374	60	9	1.390	4.463	946
53 ACTIVIDADES POSTALES Y DE CORREOS	5.236	5.130	217	47	3	535	1.820	2.499
<b>H TRANSPORTE Y ALMACENAMIENTO.</b>	<b>36.427</b>	<b>34.229</b>	<b>2.204</b>	<b>616</b>	<b>46</b>	<b>7.756</b>	<b>17.247</b>	<b>5.831</b>

**2.4.1M CONTRATOS DE TRABAJO SEGUN TIPO DE CONTRATO POR SECTOR, SECCIÓN Y DIVISIÓN DE ACTIVIDAD ECONÓMICA. HOMBRES. MES (Continuación1)**

**JULIO 2009**

	TOTAL	CONTRATOS INICIALES						
		TOTAL	INDEFINIDO ORDINARIO (Bonif. / No Bonif.)	INDEFINIDO FOMENTO DE LA CONTRATACIÓN INDEFINIDA	MINUSVALIDOS	OBRA O SERVICIO	EVENT. CIRC. PROD.	INTERINIDAD
55 SERVICIOS DE ALOJAMIENTO.	21.731	21.174	582	163	21	2.571	16.483	1.144
56 SERVICIOS DE COMIDAS Y BEBIDAS.	60.916	58.543	3.646	1.626	38	10.698	40.848	1.196
<b>I HOSTELERIA.</b>	<b>82.647</b>	<b>79.717</b>	<b>4.228</b>	<b>1.789</b>	<b>59</b>	<b>13.269</b>	<b>57.331</b>	<b>2.340</b>
58 EDICION.	1.295	1.173	153	24	1	236	537	114
59 ACTIV. CINEMATOGRAF., DE VIDEO Y	5.068	5.016	88	45		2.784	1.645	311
60 ACTIV. DE PROG. Y EMISION DE RADI	1.095	1.080	16	4		232	545	259
61 TELECOMUNICACIONES.	1.293	1.189	134	17	1	561	406	55
62 PROG., CONSULTO. Y OTRAS ACTIV. R	2.601	2.298	549	148	4	997	412	43
63 SERVICIOS DE INFORMACION.	778	744	49	22		336	243	81
<b>J INFORMACION Y COMUNICACIONES.</b>	<b>12.130</b>	<b>11.500</b>	<b>989</b>	<b>260</b>	<b>6</b>	<b>5.146</b>	<b>3.788</b>	<b>863</b>
64 SERVIC. FINANCIEROS, EXCEP. SEGUR	1.929	1.824	194	22	1	94	892	398
65 SEGUROS, REASEGUROS Y FONDOS DE P	434	395	77	22	1	16	131	139
66 ACTIV. AUXILIARES A LOS SERVIC. F	576	514	115	28	3	86	217	35
<b>K ACTIVIDADES FINANCIERAS Y DE SEGUR</b>	<b>2.939</b>	<b>2.733</b>	<b>386</b>	<b>72</b>	<b>5</b>	<b>196</b>	<b>1.240</b>	<b>572</b>
68 ACTIVIDADES INMOBILIARIAS.	1.340	1.269	163	50	3	311	544	180
<b>L ACTIVIDADES INMOBILIARIAS.</b>	<b>1.340</b>	<b>1.269</b>	<b>163</b>	<b>50</b>	<b>3</b>	<b>311</b>	<b>544</b>	<b>180</b>
69 ACTIVIDADES JURIDICAS Y DE CONTAB	2.392	2.127	302	99		631	849	136
70 ACTIV. DE LAS SEDES CENTR., ACTIV	1.210	1.155	103	28		543	356	107
71 SERVIC. TECNIC. DE ARQUITEC. E IN	5.296	4.704	331	89	5	2.359	1.412	184
72 INVESTIGACION Y DESARROLLO.	1.095	1.014	85	13		631	97	56
73 PUBLICIDAD Y ESTUDIOS DE MERCADO.	5.926	5.770	303	77	4	3.490	1.709	144
74 OTRAS ACTIVIDADES PROFESIONALES,	1.941	1.864	142	34	3	833	676	141
75 ACTIVIDADES VETERINARIAS.	128	112	12	6	1	20	60	7
<b>M ACTIV. PROFESIONALES, CIENTIFICAS</b>	<b>17.988</b>	<b>16.746</b>	<b>1.278</b>	<b>346</b>	<b>13</b>	<b>8.507</b>	<b>5.159</b>	<b>775</b>
77 ACTIVIDADES DE ALQUILER.	11.402	11.031	422	182	6	5.173	4.542	608
78 ACTIVIDADES RELACIONADAS CON EL E	91.021	90.979	51	12	2	41.175	44.553	5.175
79 ACTIV.AG.VIAJE,OPERADORES TURIST.	2.304	2.252	55	13		805	1.270	14
80 ACTIVIDADES DE SEGURIDAD E INVEST	7.742	7.415	1.016	57	2	2.217	3.508	577
81 SERVICIOS A EDIFICIOS Y ACTIVIDAD	20.805	20.329	337	178	25	6.766	7.390	5.374
82 ACTIV. ADMINIST. DE OFICINA Y OTR	10.956	10.689	382	171	10	5.360	3.637	1.068
<b>N ACTIV. ADMINISTRATIVAS Y SERVICIOS</b>	<b>144.230</b>	<b>142.695</b>	<b>2.263</b>	<b>613</b>	<b>45</b>	<b>61.496</b>	<b>64.900</b>	<b>12.816</b>
84 ADMON. PUBLICAY DEFENSA, SEG. SOC	30.929	30.665	427	4	2	19.986	6.411	2.227
<b>O ADMON. PUBLICA Y DEFENSA, SEGURIDA</b>	<b>30.929</b>	<b>30.665</b>	<b>427</b>	<b>4</b>	<b>2</b>	<b>19.986</b>	<b>6.411</b>	<b>2.227</b>
85 EDUCACION.	14.083	13.689	489	50	4	8.364	3.414	410
<b>P EDUCACION.</b>	<b>14.083</b>	<b>13.689</b>	<b>489</b>	<b>50</b>	<b>4</b>	<b>8.364</b>	<b>3.414</b>	<b>410</b>
86 ACTIVIDADES SANITARIAS.	11.577	11.228	335	51	11	1.343	3.500	5.467
87 ASISTENCIA EN ESTABLECIMIENTOS RE	3.716	3.530	85	43	4	335	1.275	1.754
88 ACTIVIDADES DE SERVICIOS SOCIALES	4.534	4.384	58	135	3	1.874	894	1.172
<b>Q ACTIV. SANITARIAS Y DE SERVICIOS S</b>	<b>19.827</b>	<b>19.142</b>	<b>478</b>	<b>229</b>	<b>18</b>	<b>3.552</b>	<b>5.669</b>	<b>8.393</b>
90 ACTIVIDADES DE CREACION, ARTISTIC	12.873	12.827	64	13	2	5.509	5.122	24
91 ACTIV. DE BIBLIOTECAS, ARCHIVOS,	948	938	19	8		413	428	48
92 ACTIV. DE JUEGOS DE AZAR Y OTRAS	876	831	45	18	1	71	584	101
93 ACTIV. DEPORTIVAS, RECREATIVAS Y	18.925	18.447	537	125	8	8.133	8.209	484
<b>R ACTIV. ARTISTICAS, RECREATIVAS Y D</b>	<b>33.622</b>	<b>33.043</b>	<b>665</b>	<b>164</b>	<b>11</b>	<b>14.126</b>	<b>14.343</b>	<b>657</b>
94 ACTIVIDADES ASOCIATIVAS.	4.574	4.418	122	57	7	2.272	1.286	378
95 REPAR. DE ORDENADORES, EFECT. PER	1.289	1.168	76	36	1	432	487	55
96 OTROS SERVICIOS PERSONALES.	5.204	5.000	243	95	13	1.591	2.571	373
<b>S OTROS SERVICIOS.</b>	<b>11.067</b>	<b>10.586</b>	<b>441</b>	<b>188</b>	<b>21</b>	<b>4.295</b>	<b>4.344</b>	<b>806</b>
97 ACTIVI. DE LOS HOGARES COMO EMPL	2.966	2.895	82	42	7	464	731	1.492
98 ACTIV. DE LOS HOGARES COMO PRODUC								
<b>T ACTIV. HOGAR. COMO EMPLEADOR PERSO</b>	<b>2.966</b>	<b>2.895</b>	<b>82</b>	<b>42</b>	<b>7</b>	<b>464</b>	<b>731</b>	<b>1.492</b>
99 ACTIVI. DE ORGANIZACIONES Y ORGAN	41	38	7			28		3
<b>U ACTIV. ORGANIZACIONES Y ORGANISMOS</b>	<b>41</b>	<b>38</b>	<b>7</b>			<b>28</b>		<b>3</b>
<b>SERVICIOS</b>	<b>466.395</b>	<b>450.315</b>	<b>18.635</b>	<b>6.103</b>	<b>318</b>	<b>157.907</b>	<b>213.490</b>	<b>41.309</b>
<b>TOTAL ACTIVIDAD ECONOMICA</b>	<b>740.926</b>	<b>715.533</b>	<b>27.214</b>	<b>7.993</b>	<b>418</b>	<b>329.110</b>	<b>283.819</b>	<b>48.810</b>

**2.4.1M CONTRATOS DE TRABAJO SEGUN TIPO DE CONTRATO POR SECTOR, SECCIÓN Y DIVISIÓN DE ACTIVIDAD ECONÓMICA. HOMBRES. MES (Continuación2)**

**JULIO 2009**

	CONTRATOS INICIALES						CONV. EN INDEF.	
	TEMPORAL MINUSVALIOS	RELEVO	JUBILAC. PARCIAL	SUST. JUBILAC. 64 AÑOS	PRACTICAS	FORMAC.		OTROS CONTRATOS
01 AGRIC., GANADERIA, CAZA Y ACTIV.	3	5	6		5	10	476	769
02 SILVICULTURA Y EXPLOTACION FORESTAL	2	1	2			6	11	88
03 PESCA Y ACUICULTURA.		1					7	36
<b>A AGRICULT., GANADERIA, SILVICULTURA/</b>	<b>5</b>	<b>7</b>	<b>8</b>		<b>11</b>	<b>22</b>	<b>523</b>	<b>893</b>
<b>AGRICULTURA Y PESCA</b>	<b>5</b>	<b>7</b>	<b>8</b>		<b>11</b>	<b>22</b>	<b>523</b>	<b>893</b>
05 EXTRAC. DE ANTRACITA, HULLA Y LIGNIT.		1						3
06 EXTRAC. DE CRUDO DE PETROLEO Y PRODUCTOS								1
07 EXTRAC. DE MINERALES METALICOS.								
08 OTRAS INDUST. EXTRACTIVAS.		4	5		1	2		53
09 ACTIV. DE APOYO A LAS INDUST.								
<b>B INDUSTRIAS EXTRACTIVAS.</b>		<b>5</b>	<b>5</b>		<b>1</b>	<b>2</b>		<b>57</b>
10 INDUSTRIA DE LA ALIMENTACION.	19	72	73	2	27	41	3	656
11 FABRICACION DE BEBIDAS.	3	19	29	1	5	8	1	122
12 INDUSTRIA DEL TABACO.			1					2
13 INDUSTRIA TEXTIL.	1	4	5	2	2	6		45
14 CONFECCION DE PRENDAS DE VESTIR.		1	4		1	2		43
15 INDUSTRIA CUERO Y CALZADO.		2	6			9	2	23
16 IND. MADERA Y CORCHO, EXCEP. MADERA	5	17	17	1	13	48		112
17 INDUSTRIA DEL PAPEL.		18	24	2	3			63
18 ARTES GRAFICAS Y REPRODUC. DE SONIDO		9	22	2	8	11	4	118
19 COQUERIAS Y REFINO DE PETROLEO.			30		4			44
20 INDUSTRIA QUIMICA.	1	21	45		17	11		122
21 FABRICACION DE PRODUCT. FARMACEUTICOS		7	10	1	8		2	55
22 FABRICACION DE PRODUCT. CAUCHO Y PLAST.	7	29	37		1	13		180
23 FABRICAC. DE OTROS PRODUCT. MINERALES	7	39	43		11	23	3	266
24 METALURGIA, FABRIC.PRODUCT. HIERRO	1	69	97		20	19		213
25 FABRICAC. DE PRODUCT. METALICOS	7	105	125	4	86	127	2	625
26 FABRICAC. DE PRODUCT. INFORMATICA		14	16		14	2		58
27 FABRICACION DE MATERIAL Y EQUIPO	4	29	36		12	2		85
28 FABRIC. MAQUI. Y EQUIPO NO CLASIFICADO	4	65	82	1	57	36		392
29 FABRICAC. DE VEHIC. DE MOTOR, FURCADOR	11	183	254		5	4		84
30 FABRICACION DE OTRO MATERIAL DE PLASTICO		34	42		53	5	2	166
31 FABRICACION DE MUEBLES.	2	27	30	1	14	41		127
32 OTRAS INDUSTRIAS MANUFACTURERAS	8	4	3		4	1	1	29
33 REPARACION E INSTALACION DE MAQUINARIA	1	15	25	1	44	31	2	165
<b>C INDUSTRIA MANUFACTURERA.</b>	<b>81</b>	<b>783</b>	<b>1.056</b>	<b>18</b>	<b>409</b>	<b>440</b>	<b>22</b>	<b>3.795</b>
35 SUMIN. ENERG. ELECTR., GAS, VAPOR		1	1		9	2		39
<b>D SUMINI. ENERG. ELECTRICA, GAS, VAPOR</b>		<b>1</b>	<b>1</b>		<b>9</b>	<b>2</b>		<b>39</b>
36 CAPTACION, DEPURACION Y DISTRIBUCION	2	17	24	1	10		3	59
37 RECOGIDA Y TRATAMIENTO DE AGUAS		1	1		2			15
38 RECOGIDA, TRATAMIENTO Y ELIMINACION	8	34	38	2	4	9	50	134
39 ACTIV. DE DESCONTAMINAC. Y OTRAS								5
<b>E SUMINI. AGUA, ACTIV. DE SANEAM.,</b>	<b>10</b>	<b>52</b>	<b>63</b>	<b>3</b>	<b>16</b>	<b>9</b>	<b>53</b>	<b>213</b>
<b>INDUSTRIA</b>	<b>91</b>	<b>841</b>	<b>1.125</b>	<b>21</b>	<b>435</b>	<b>453</b>	<b>75</b>	<b>4.104</b>
41 CONSTRUCCION DE EDIFICIOS.	26	77	65	8	53	337	15	1.655
42 INGENIERIA CIVIL.	3	10	9	1	25	25	16	343
43 ACTIVIDADES DE CONSTRUCCION ESPECIALIZADA	30	82	86	6	395	674	56	2.318
<b>F CONSTRUCCION.</b>	<b>59</b>	<b>169</b>	<b>160</b>	<b>15</b>	<b>473</b>	<b>1.036</b>	<b>87</b>	<b>4.316</b>
<b>CONSTRUCCION</b>	<b>59</b>	<b>169</b>	<b>160</b>	<b>15</b>	<b>473</b>	<b>1.036</b>	<b>87</b>	<b>4.316</b>
45 VENTA Y REPARAC. DE VEHIC. DE MOTOR	23	78	94	3	381	405	14	1.067
46 COMERC. AL MAYOR E INTERMEDIARIO	27	85	111	6	84	120	90	1.833
47 COMERCIO AL MENOR, EXCEP. DE VENTA	44	86	128	3	112	375	82	1.891
<b>G COMERC. MAYOR Y MENOR, REPARAC.</b>	<b>94</b>	<b>249</b>	<b>333</b>	<b>12</b>	<b>577</b>	<b>900</b>	<b>186</b>	<b>4.791</b>
49 TRANSPORTE TERRESTRE Y POR TUBERIAS	28	132	140	16	13	21	18	1.698
50 TRANSPORTE MARITIMO Y POR VIAS			4		2	2		21
51 TRANSPORTE AEREO.		1	1		7			24
52 ALMACENAMIENTO Y ACTIVIDADES AUXILIARIAS	14	47	47	2	7	5	13	349
53 ACTIVIDADES POSTALES Y DE CORREOS	2		1			1	5	106
<b>H TRANSPORTE Y ALMACENAMIENTO.</b>	<b>44</b>	<b>180</b>	<b>193</b>	<b>18</b>	<b>29</b>	<b>29</b>	<b>36</b>	<b>2.198</b>



**2.4.1M CONTRATOS DE TRABAJO SEGUN TIPO DE CONTRATO POR SECTOR, SECCIÓN Y DIVISIÓN DE ACTIVIDAD ECONÓMICA. HOMBRES. MES (Continuación3)**

**JULIO 2009**

	CONTRATOS INICIALES							CONV. EN INDEF.
	TEMPORAL MINUSVALIDOS	RELEVO	JUBILAC. PARCIAL	SUST. JUBILAC. 64 AÑOS	PRACTICAS	FORMAC.	OTROS CONTRATOS	
55 SERVICIOS DE ALOJAMIENTO.	11	59	59	2	15	53	11	557
56 SERVICIOS DE COMIDAS Y BEBIDAS.	27	19	13	2	14	303	113	2.373
<b>I HOSTELERIA.</b>	<b>38</b>	<b>78</b>	<b>72</b>	<b>4</b>	<b>29</b>	<b>356</b>	<b>124</b>	<b>2.930</b>
58 EDICION.	4	3	8	2	18		73	122
59 ACTIV. CINEMATOGRAF., DE VIDEO	1	2	1		8	2	129	52
60 ACTIV. DE PROG. Y EMISION DE R/		2	5		10	1	6	15
61 TELECOMUNICACIONES.		1	2		11	1		104
62 PROG., CONSULTO. Y OTRAS ACTIV.	17	1			120	6	1	303
63 SERVICIOS DE INFORMACION.	3		1		6		3	34
<b>J INFORMACION Y COMUNICACIONES.</b>	<b>25</b>	<b>9</b>	<b>17</b>	<b>2</b>	<b>173</b>	<b>10</b>	<b>212</b>	<b>630</b>
64 SERVIC. FINANCIEROS, EXCEP. SEC	2	32	148		41			105
65 SEGUROS, REASEGUROS Y FONDOS DE	1	2	6					39
66 ACTIV. AUXILIARES A LOS SERVIC.	2	1	4		19	3	1	62
<b>K ACTIVIDADES FINANCIERAS Y DE SEC</b>	<b>5</b>	<b>35</b>	<b>158</b>		<b>60</b>	<b>3</b>	<b>1</b>	<b>206</b>
68 ACTIVIDADES INMOBILIARIAS.	5	4	2		2	3	2	71
<b>L ACTIVIDADES INMOBILIARIAS.</b>	<b>5</b>	<b>4</b>	<b>2</b>		<b>2</b>	<b>3</b>	<b>2</b>	<b>71</b>
69 ACTIVIDADES JURIDICAS Y DE CONT	3	11	17		59	17	3	265
70 ACTIV. DE LAS SEDES CENTR., ACT	1		2		13	2		55
71 SERVIC. TECNIC. DE ARQUITEC. E	4	10	27	1	274	5	3	592
72 INVESTIGACION Y DESARROLLO.			1	1	127		3	81
73 PUBLICIDAD Y ESTUDIOS DE MERCAD	7	1	2		25	6	2	156
74 OTRAS ACTIVIDADES PROFESIONALES	2		1		10	3	19	77
75 ACTIVIDADES VETERINARIAS.	1				4	1		16
<b>M ACTIV. PROFESIONALES, CIENTIFIC/</b>	<b>18</b>	<b>22</b>	<b>50</b>	<b>2</b>	<b>512</b>	<b>34</b>	<b>30</b>	<b>1.242</b>
77 ACTIVIDADES DE ALQUILER.	19	6	9		26	7	31	371
78 ACTIVIDADES RELACIONADAS CON EL	3				2	1	5	42
79 ACTIV.AG.VIAJE,OPERADORES TURIS	3	2	4		2	1	83	52
80 ACTIVIDADES DE SEGURIDAD E INVE	7	4	12	2	10		3	327
81 SERVICIOS A EDIFICIOS Y ACTIVID	77	58	65	3	16	28	12	476
82 ACTIV. ADMINIST. DE OFICINA Y C	43		5		8	1	4	267
<b>N ACTIV. ADMINISTRATIVAS Y SERVICI</b>	<b>152</b>	<b>70</b>	<b>95</b>	<b>5</b>	<b>64</b>	<b>38</b>	<b>138</b>	<b>1.535</b>
84 ADMON. PUBLICAY DEFENSA, SEG. S	13	100	109	34	55	1.216	81	264
<b>O ADMON. PUBLICA Y DEFENSA, SEGU</b>	<b>13</b>	<b>100</b>	<b>109</b>	<b>34</b>	<b>55</b>	<b>1.216</b>	<b>81</b>	<b>264</b>
85 EDUCACION.	9	47	74	1	147	645	35	394
<b>P EDUCACION.</b>	<b>9</b>	<b>47</b>	<b>74</b>	<b>1</b>	<b>147</b>	<b>645</b>	<b>35</b>	<b>394</b>
86 ACTIVIDADES SANITARIAS.	8	26	26	4	95	25	337	349
87 ASISTENCIA EN ESTABLECIMIENTOS	8	8	6		9	2	1	186
88 ACTIVIDADES DE SERVICIOS SOCIAL	216	1	8	2	1	18	2	150
<b>Q ACTIV. SANITARIAS Y DE SERVICIOS</b>	<b>232</b>	<b>35</b>	<b>40</b>	<b>6</b>	<b>105</b>	<b>45</b>	<b>340</b>	<b>685</b>
90 ACTIVIDADES DE CREACION, ARTIST	1	2	3		2	2	2.083	46
91 ACTIV. DE BIBLIOTECAS, ARCHIVOS	2	4	3	1		12		10
92 ACTIV. DE JUEGOS DE AZAR Y OTRA	1	1	5		3	1		45
93 ACTIV. DEPORTIVAS, RECREATIVAS	4	5	7	1	9	2	923	478
<b>R ACTIV. ARTISTICAS, RECREATIVAS Y</b>	<b>8</b>	<b>12</b>	<b>18</b>	<b>2</b>	<b>14</b>	<b>17</b>	<b>3.006</b>	<b>579</b>
94 ACTIVIDADES ASOCIATIVAS.	25	8	13	1	18	204	27	156
95 REPAR. DE ORDENADORES, EFECT. F	3	4	6		45	21	2	121
96 OTROS SERVICIOS PERSONALES.	39	7	8		16	26	18	204
<b>S OTROS SERVICIOS.</b>	<b>67</b>	<b>19</b>	<b>27</b>	<b>1</b>	<b>79</b>	<b>251</b>	<b>47</b>	<b>481</b>
97 ACTIVI. DE LOS HOGARES COMO EMP	5	8	9	2		1	52	71
98 ACTIV. DE LOS HOGARES COMO PROE								
<b>T ACTIV. HOGAR. COMO EMPLEADOR PE</b>	<b>5</b>	<b>8</b>	<b>9</b>	<b>2</b>		<b>1</b>	<b>52</b>	<b>71</b>
99 ACTIVI. DE ORGANIZACIONES Y ORC								3
<b>U ACTIV. ORGANIZACIONES Y ORGANISM</b>								<b>3</b>
<b>SERVICIOS</b>	<b>715</b>	<b>868</b>	<b>1.197</b>	<b>89</b>	<b>1.846</b>	<b>3.548</b>	<b>4.290</b>	<b>16.080</b>
<b>TOTAL ACTIVIDAD ECONOMICA</b>	<b>870</b>	<b>1.885</b>	<b>2.490</b>	<b>125</b>	<b>2.765</b>	<b>5.059</b>	<b>4.975</b>	<b>25.393</b>

**2.4.2M CONTRATOS DE TRABAJO SEGUN TIPO DE CONTRATO POR SECTOR, SECCIÓN Y DIVISIÓN DE ACTIVIDAD ECONÓMICA. MUJERES. MES**

**JULIO 2009**

	TOTAL	CONTRATOS INICIALES						
		TOTAL	INDEFINIDO ORDINARIO (Bonif. / No Bonif.)	INDEFINIDO FOMENTO DE LA CONTRATACIÓN INDEFINIDA	MINUSVALIDOS	OBRA O SERVICIO	EVENT. CIRC. PROD.	INTERINIDAD
01 AGRIC., GANADERIA, CAZA Y ACTIV.	37.812	37.474	378	84		16.076	20.542	59
02 SILVICULTURA Y EXPLOTACION FOREST	1.230	1.211	17			948	204	33
03 PESCA Y ACUICULTURA.	126	121	11	3		31	64	9
<b>A AGRICULT.,GANADERIA,SILVICULTURA Y AGRICULTURA Y PESCA</b>	<b>39.168</b>	<b>38.806</b>	<b>406</b>	<b>87</b>		<b>17.055</b>	<b>20.810</b>	<b>101</b>
05 EXTRAC. DE ANTRACITA, HULLA Y LIG	2	2					2	
06 EXTRAC. DE CRUDO DE PETROLEO Y GA								
07 EXTRAC. DE MINERALES METALICOS.	4	3				1	2	
08 OTRAS INDUSTRI. EXTRACTIVAS.	53	48	4	3	1	11	25	3
09 ACTIV. DE APOYO A LAS INDUSTRI. EX	7	5	2			1	2	
<b>B INDUSTRIAS EXTRACTIVAS.</b>	<b>66</b>	<b>58</b>	<b>6</b>	<b>3</b>	<b>1</b>	<b>13</b>	<b>31</b>	<b>3</b>
10 INDUSTRIA DE LA ALIMENTACION.	10.347	9.880	389	141	3	3.430	4.841	984
11 FABRICACION DE BEBIDAS.	491	455	35	9		146	206	47
12 INDUSTRIA DEL TABACO.	14	12				9	2	
13 INDUSTRIA TEXTIL.	400	375	22	19	2	91	212	20
14 CONFECCION DE PRENDAS DE VESTIR.	1.692	1.582	205	31	3	674	576	72
15 INDUSTRIA CUERO Y CALZADO.	1.029	998	62	27		193	696	12
16 IND. MADERA Y CORCHO, EXCEP. MUEB	317	294	15	9		128	113	17
17 INDUSTRIA DEL PAPEL.	299	278	18	6		85	119	41
18 ARTES GRAFICAS Y REPRODUC. DE SOP	1.032	972	44	26		158	673	54
19 COQUERIAS Y REFINO DE PETROLEO.	45	37	1			4	5	26
20 INDUSTRIA QUIMICA.	903	818	39	7		115	494	145
21 FABRICACION DE PRODUCT. FARMACEUT	409	318	50	6		59	105	77
22 FABRICACION DE PRODUCT. CAUCHO Y	788	691	35	12		230	306	95
23 FABRICAC. DE OTROS PRODUCT. MINER	462	404	47	14		96	204	22
24 METALURGIA, FABRIC.PRODUCT. HIERR	266	247	17	5		55	125	27
25 FABRICAC. DE PRODUCT. METALICOS,	1.075	972	73	14	2	288	495	63
26 FABRICAC. DE PRODUCT. INFORMATICO	252	234	10	5	1	35	162	10
27 FABRICACION DE MATERIAL Y EQUIPO	422	392	18	4		47	193	109
28 FABRIC. MAQUI. Y EQUIPO NO CLASIF	437	381	52	9		109	150	37
29 FABRICAC. DE VEHIC. DE MOTOR, REM	1.054	1.010	18	19		102	577	207
30 FABRICACION DE OTRO MATERIAL DE T	259	217	22	6	1	75	64	27
31 FABRICACION DE MUEBLES.	363	333	22	13	1	97	164	19
32 OTRAS INDUSTRIAS MANUFACTURERAS.	326	289	29	9	1	58	138	43
33 REPARACION E INSTALACION DE MAQUI	326	275	34	10	1	74	109	31
<b>C INDUSTRIA MANUFACTURERA.</b>	<b>23.008</b>	<b>21.464</b>	<b>1.257</b>	<b>401</b>	<b>15</b>	<b>6.358</b>	<b>10.729</b>	<b>2.185</b>
35 SUMIN. ENERG. ELECTR., GAS, VAPOR	74	62	14	2		7	27	6
<b>D SUMINI. ENERG. ELECTRICA, GAS, VAP</b>	<b>74</b>	<b>62</b>	<b>14</b>	<b>2</b>		<b>7</b>	<b>27</b>	<b>6</b>
36 CAPTACION, DEPURACION Y DISTRIBUC	324	300	12	4	2	67	102	100
37 RECOGIDA Y TRATAMIENTO DE AGUAS R	94	90	3	1		11	29	45
38 RECOGIDA, TRATAMIENTO Y ELIMINAC.	2.833	2.769	93	6		516	1.096	1.021
39 ACTIV. DE DESCONTAMINAC. Y OTROS	8	7				1	4	2
<b>E SUMINI. AGUA, ACTIV. DE SANEAM., G</b>	<b>3.259</b>	<b>3.166</b>	<b>108</b>	<b>11</b>	<b>2</b>	<b>595</b>	<b>1.231</b>	<b>1.168</b>
<b>INDUSTRIA</b>	<b>26.407</b>	<b>24.750</b>	<b>1.385</b>	<b>417</b>	<b>18</b>	<b>6.973</b>	<b>12.018</b>	<b>3.362</b>
41 CONTRUCCION DE EDIFICIOS.	5.175	4.884	364	63	5	2.447	1.711	179
42 INGENIERIA CIVIL.	604	559	30	10	1	304	188	15
43 ACTIVIDADES DE CONSTRUCCION ESPEC	4.352	4.011	284	86	3	1.733	1.582	197
<b>F CONSTRUCCION.</b>	<b>10.131</b>	<b>9.454</b>	<b>678</b>	<b>159</b>	<b>9</b>	<b>4.484</b>	<b>3.481</b>	<b>391</b>
<b>CONSTRUCCION</b>	<b>10.131</b>	<b>9.454</b>	<b>678</b>	<b>159</b>	<b>9</b>	<b>4.484</b>	<b>3.481</b>	<b>391</b>
45 VENTA Y REPARAC. DE VEHIC. DE MOT	1.220	1.061	120	55	2	118	601	89
46 COMERC. AL MAYOR E INTERMEDIARIOS	14.080	13.004	1.173	368	7	4.610	5.165	1.513
47 COMERCIO AL MENOR, EXCEP. DE VEHI	64.309	60.781	3.594	1.509	36	7.461	37.128	9.922
<b>G COMERC. MAYOR Y MENOR, REPARAC. VE</b>	<b>79.609</b>	<b>74.846</b>	<b>4.887</b>	<b>1.932</b>	<b>45</b>	<b>12.189</b>	<b>42.894</b>	<b>11.524</b>
49 TRANSPORTE TERRESTRE Y POR TUBERI	2.519	2.324	231	53	6	465	1.173	348
50 TRANSPORTE MARITIMO Y POR VIAS NA	352	349	6	6		147	127	58
51 TRANSPORTE AEREO.	667	650	29	5		68	484	53
52 ALMACENAMIENTO Y ACTIVIDADES ANEX	2.721	2.529	138	25	2	282	1.307	733
53 ACTIVIDADES POSTALES Y DE CORREOS	6.794	6.757	200	17	3	234	2.135	4.165
<b>H TRANSPORTE Y ALMACENAMIENTO.</b>	<b>13.053</b>	<b>12.609</b>	<b>604</b>	<b>106</b>	<b>11</b>	<b>1.196</b>	<b>5.226</b>	<b>5.357</b>

**2.4.2M CONTRATOS DE TRABAJO SEGUN TIPO DE CONTRATO POR SECTOR, SECCIÓN Y DIVISIÓN DE ACTIVIDAD ECONÓMICA. MUJERES. MES (Continuación1)**

**JULIO 2009**

	TOTAL	CONTRATOS INICIALES						
		TOTAL	INDEFINIDO ORDINARIO (Bonif. / No Bonif.)	INDEFINIDO FOMENTO DE LA CONTRATACIÓN INDEFINIDA	MINUSVALIDOS	OBRA O SERVICIO	EVENT. CIRC. PROD.	INTERINIDAD
55 SERVICIOS DE ALOJAMIENTO.	35.098	34.401	763	213	6	3.962	26.905	2.395
56 SERVICIOS DE COMIDAS Y BEBIDAS.	73.021	70.239	3.458	1.859	37	13.299	46.906	4.258
<b>I HOSTELERIA.</b>	<b>108.119</b>	<b>104.640</b>	<b>4.221</b>	<b>2.072</b>	<b>43</b>	<b>17.261</b>	<b>73.811</b>	<b>6.653</b>
58 EDICION.	1.086	965	84	23	1	223	437	121
59 ACTIV. CINEMATOGRAF., DE VIDEO Y	3.487	3.430	96	74	1	1.717	1.134	315
60 ACTIV. DE PROG. Y EMISION DE RADI	779	754	20	5		188	234	289
61 TELECOMUNICACIONES.	1.353	1.221	127	26	2	681	314	66
62 PROG., CONSULTO. Y OTRAS ACTIV. R	1.438	1.256	208	69	1	646	227	53
63 SERVICIOS DE INFORMACION.	879	856	52	20	2	353	330	79
<b>J INFORMACION Y COMUNICACIONES.</b>	<b>9.022</b>	<b>8.482</b>	<b>587</b>	<b>217</b>	<b>7</b>	<b>3.808</b>	<b>2.676</b>	<b>923</b>
64 SERVIC. FINANCIEROS, EXCEP. SEGUR	2.798	2.620	129	29	2	172	1.428	705
65 SEGUROS, REASEGUROS Y FONDOS DE P	1.139	1.068	88	33		23	230	686
66 ACTIV. AUXILIARES A LOS SERVIC. F	1.017	916	136	71		183	401	100
<b>K ACTIVIDADES FINANCIERAS Y DE SEGUR</b>	<b>4.954</b>	<b>4.604</b>	<b>353</b>	<b>133</b>	<b>2</b>	<b>378</b>	<b>2.059</b>	<b>1.491</b>
68 ACTIVIDADES INMOBILIARIAS.	1.585	1.456	236	70	2	209	721	200
<b>L ACTIVIDADES INMOBILIARIAS.</b>	<b>1.585</b>	<b>1.456</b>	<b>236</b>	<b>70</b>	<b>2</b>	<b>209</b>	<b>721</b>	<b>200</b>
69 ACTIVIDADES JURIDICAS Y DE CONTAB	4.375	3.841	495	255	7	861	1.606	447
70 ACTIV. DE LAS SEDES CENTR., ACTIV	1.831	1.726	128	35	1	832	465	239
71 SERVIC. TECNIC. DE ARQUITEC. E IN	2.884	2.567	204	83	2	1.046	854	214
72 INVESTIGACION Y DESARROLLO.	1.197	1.102	74	9	1	657	126	80
73 PUBLICIDAD Y ESTUDIOS DE MERCADO.	12.266	12.058	305	101	3	8.365	2.885	360
74 OTRAS ACTIVIDADES PROFESIONALES,	2.909	2.809	189	23		1.192	1.102	280
75 ACTIVIDADES VETERINARIAS.	421	362	36	25	2	39	190	38
<b>M ACTIV. PROFESIONALES, CIENTIFICAS</b>	<b>25.883</b>	<b>24.465</b>	<b>1.431</b>	<b>531</b>	<b>16</b>	<b>12.992</b>	<b>7.228</b>	<b>1.658</b>
77 ACTIVIDADES DE ALQUILER.	8.174	7.861	280	80	3	3.812	2.717	927
78 ACTIVIDADES RELACIONADAS CON EL E	74.200	74.143	78	17		27.311	41.074	5.647
79 ACTIV.AG.VIAJE,OPERADORES TURIST.	3.171	3.060	91	22		1.110	1.697	82
80 ACTIVIDADES DE SEGURIDAD E INVEST	1.616	1.516	224	25		423	610	231
81 SERVICIOS A EDIFICIOS Y ACTIVIDAD	53.355	52.424	821	312	53	9.810	14.374	26.802
82 ACTIV. ADMINIST. DE OFICINA Y OTR	14.732	14.440	342	127	3	6.973	5.200	1.753
<b>N ACTIV. ADMINISTRATIVAS Y SERVICIOS</b>	<b>155.248</b>	<b>153.444</b>	<b>1.836</b>	<b>583</b>	<b>59</b>	<b>49.439</b>	<b>65.672</b>	<b>35.442</b>
84 ADMON. PUBLICAY DEFENSA, SEG. SOC	36.848	36.581	478	1		19.244	8.298	7.148
<b>O ADMON. PUBLICA Y DEFENSA, SEGURIDA</b>	<b>36.848</b>	<b>36.581</b>	<b>478</b>	<b>1</b>		<b>19.244</b>	<b>8.298</b>	<b>7.148</b>
85 EDUCACION.	26.446	25.458	730	133	3	14.714	7.128	1.682
<b>P EDUCACION.</b>	<b>26.446</b>	<b>25.458</b>	<b>730</b>	<b>133</b>	<b>3</b>	<b>14.714</b>	<b>7.128</b>	<b>1.682</b>
86 ACTIVIDADES SANITARIAS.	36.547	35.617	773	190	7	2.841	10.480	19.225
87 ASISTENCIA EN ESTABLECIMIENTOS RE	26.435	25.327	518	202	9	1.666	8.427	14.414
88 ACTIVIDADES DE SERVICIOS SOCIALES	17.544	16.828	228	125	6	5.591	3.856	6.828
<b>Q ACTIV. SANITARIAS Y DE SERVICIOS S</b>	<b>80.526</b>	<b>77.772</b>	<b>1.519</b>	<b>517</b>	<b>22</b>	<b>10.098</b>	<b>22.763</b>	<b>40.467</b>
90 ACTIVIDADES DE CREACION, ARTISTIC	5.173	5.139	29	12		2.885	1.615	49
91 ACTIV. DE BIBLIOTECAS, ARCHIVOS,	1.408	1.398	38	8		640	612	71
92 ACTIV. DE JUEGOS DE AZAR Y OTRAS	1.100	1.039	53	19		60	707	196
93 ACTIV. DEPORTIVAS, RECREATIVAS Y	15.444	15.021	443	125	2	6.986	6.812	520
<b>R ACTIV. ARTISTICAS, RECREATIVAS Y D</b>	<b>23.125</b>	<b>22.597</b>	<b>563</b>	<b>164</b>	<b>2</b>	<b>10.571</b>	<b>9.746</b>	<b>836</b>
94 ACTIVIDADES ASOCIATIVAS.	9.168	8.863	205	62	4	4.833	2.412	1.151
95 REPAR. DE ORDENADORES, EFECT. PER	438	401	38	17	2	112	188	31
96 OTROS SERVICIOS PERSONALES.	10.494	9.690	646	394	5	1.781	5.667	921
<b>S OTROS SERVICIOS.</b>	<b>20.100</b>	<b>18.954</b>	<b>889</b>	<b>473</b>	<b>11</b>	<b>6.726</b>	<b>8.267</b>	<b>2.103</b>
97 ACTIVI. DE LOS HOGARES COMO EMPL	1.808	1.763	106	12		305	440	592
98 ACTIV. DE LOS HOGARES COMO PRODUC								
<b>T ACTIV. HOGAR. COMO EMPLEADOR PERSO</b>	<b>1.808</b>	<b>1.763</b>	<b>106</b>	<b>12</b>		<b>305</b>	<b>440</b>	<b>592</b>
99 ACTIVI. DE ORGANIZACIONES Y ORGAN	65	61	2	2		28	23	6
<b>U ACTIV. ORGANIZACIONES Y ORGANISMOS</b>	<b>65</b>	<b>61</b>	<b>2</b>	<b>2</b>		<b>28</b>	<b>23</b>	<b>6</b>
<b>SERVICIOS</b>	<b>586.391</b>	<b>567.732</b>	<b>18.442</b>	<b>6.946</b>	<b>223</b>	<b>159.158</b>	<b>256.952</b>	<b>116.082</b>
<b>TOTAL ACTIVIDAD ECONOMICA</b>	<b>662.097</b>	<b>640.742</b>	<b>20.911</b>	<b>7.609</b>	<b>250</b>	<b>187.670</b>	<b>293.261</b>	<b>119.936</b>

**2.4.2M CONTRATOS DE TRABAJO SEGUN TIPO DE CONTRATO POR SECTOR, SECCIÓN Y DIVISIÓN DE ACTIVIDAD ECONÓMICA. MUJERES. MES (Continuación2)**

**JULIO 2009**

	CONTRATOS INICIALES						CONV. EN INDEF.		
	TEMPORAL MINUSVALIDOS	RELEVO	JUBILAC. PARCIAL	SUST. JUBILAC. 64 AÑOS	PRACTICAS	FORMAC.		OTROS CONTRATOS	
01 AGRIC., GANADERIA, CAZA Y ACTIV.	4					3	3	325	338
02 SILVICULTURA Y EXPLOTACION FORESTAL		2				6		1	19
03 PESCA Y ACUICULTURA.			2					1	5
<b>A AGRICULT., GANADERIA, SILVICULTURA/</b>	<b>4</b>	<b>2</b>	<b>2</b>			<b>9</b>	<b>3</b>	<b>327</b>	<b>362</b>
<b>AGRICULTURA Y PESCA</b>	<b>4</b>	<b>2</b>	<b>2</b>			<b>9</b>	<b>3</b>	<b>327</b>	<b>362</b>
05 EXTRAC. DE ANTRACITA, HULLA Y LIGNIT.									
06 EXTRAC. DE CRUDO DE PETROLEO Y PRODUCTOS									
07 EXTRAC. DE MINERALES METALICOS.									1
08 OTRAS INDUST. EXTRACTIVAS.		1							5
09 ACTIV. DE APOYO A LAS INDUSTRIAS EXTRACTIVAS.									2
<b>B INDUSTRIAS EXTRACTIVAS.</b>		<b>1</b>							<b>8</b>
10 INDUSTRIA DE LA ALIMENTACION.	3	24	19	1	23	20	2		467
11 FABRICACION DE BEBIDAS.		6	1		4	1			36
12 INDUSTRIA DEL TABACO.		1							2
13 INDUSTRIA TEXTIL.		4	3		1	1			25
14 CONFECCION DE PRENDAS DE VESTIR.		6	4		2	9			110
15 INDUSTRIA CUERO Y CALZADO.		4				3	1		31
16 IND. MADERA Y CORCHO, EXCEP. MADERA	1	5	3		1	2			23
17 INDUSTRIA DEL PAPEL.		5			3	1			21
18 ARTES GRAFICAS Y REPRODUC. DE OBRAS	1	4	1		6	4	1		60
19 COQUERIAS Y REFINO DE PETROLEO.			1						8
20 INDUSTRIA QUIMICA.		4	2		12				85
21 FABRICACION DE PRODUCT. FARMACEUTICOS		2	5		11		3		91
22 FABRICACION DE PRODUCT. CAUCHO Y PLAST.	1	7	2		2	1			97
23 FABRICAC. DE OTROS PRODUCT. MIMETICOS	2	8	2		6	3			58
24 METALURGIA, FABRIC.PRODUCT. HIERRO Y ACERO		8	4		5	1			19
25 FABRICAC. DE PRODUCT. METALICOS	1	17	3	1	11	4			103
26 FABRICAC. DE PRODUCT. INFORMATICA		2	3		6				18
27 FABRICACION DE MATERIAL Y EQUIPO ELECTRICOS	1	7	4		8	1			30
28 FABRIC. MAQUI. Y EQUIPO NO CLASIFICADOS		5	5		13	1			56
29 FABRICAC. DE VEHIC. DE MOTOR, FURCADOR	6	72	7		2				44
30 FABRICACION DE OTRO MATERIAL DE PLASTICO		3	4		14	1			42
31 FABRICACION DE MUEBLES.		4	4		2	7			30
32 OTRAS INDUSTRIAS MANUFACTURERAS					10		1		37
33 REPARACION E INSTALACION DE MAQUINARIA		1	3		10	2			51
<b>C INDUSTRIA MANUFACTURERA.</b>	<b>16</b>	<b>199</b>	<b>80</b>	<b>2</b>	<b>152</b>	<b>62</b>	<b>8</b>		<b>1.544</b>
35 SUMIN. ENERG. ELECTR., GAS, VAPOR Y CALOR					5	1			12
<b>D SUMINI. ENERG. ELECTRICA, GAS, VAPOR Y CALOR</b>					<b>5</b>	<b>1</b>			<b>12</b>
36 CAPTACION, DEPURACION Y DISTRIBUCION DE AGUA		3	1		9				24
37 RECOGIDA Y TRATAMIENTO DE AGUAS RESIDUALES					1				4
38 RECOGIDA, TRATAMIENTO Y ELIMINACION DE RESIDUOS	1	9	5		6	3	13		64
39 ACTIV. DE DESCONTAMINAC. Y OTRAS ACTIVIDADES									1
<b>E SUMINI. AGUA, ACTIV. DE SANEAM., REPARACION</b>	<b>1</b>	<b>12</b>	<b>6</b>		<b>16</b>	<b>3</b>	<b>13</b>		<b>93</b>
<b>INDUSTRIA</b>	<b>17</b>	<b>212</b>	<b>86</b>	<b>2</b>	<b>173</b>	<b>66</b>	<b>21</b>		<b>1.657</b>
41 CONSTRUCCION DE EDIFICIOS.	3	8	7		55	39	3		291
42 INGENIERIA CIVIL.	1	1	1		7	1			45
43 ACTIVIDADES DE CONSTRUCCION ESPECIALIZADAS		6	2		55	42	21		341
<b>F CONSTRUCCION.</b>	<b>4</b>	<b>15</b>	<b>10</b>		<b>117</b>	<b>82</b>	<b>24</b>		<b>677</b>
<b>CONSTRUCCION</b>	<b>4</b>	<b>15</b>	<b>10</b>		<b>117</b>	<b>82</b>	<b>24</b>		<b>677</b>
45 VENTA Y REPARAC. DE VEHIC. DE MOTOR	4	10	3	1	33	16	9		159
46 COMERC. AL MAYOR E INTERMEDIARIO	9	33	5		60	28	33		1.076
47 COMERCIO AL MENOR, EXCEP. DE VENTA DE ALIMENTOS	41	87	49	1	123	794	36		3.528
<b>G COMERC. MAYOR Y MENOR, REPARAC. DE VEHIC.</b>	<b>54</b>	<b>130</b>	<b>57</b>	<b>2</b>	<b>216</b>	<b>838</b>	<b>78</b>		<b>4.763</b>
49 TRANSPORTE TERRESTRE Y POR TUBERIAS	3	17	6	2	16	4			195
50 TRANSPORTE MARITIMO Y POR VIAS NAVEGABLES		2	3						3

**2.4.2M CONTRATOS DE TRABAJO SEGUN TIPO DE CONTRATO POR SECTOR, SECCIÓN Y DIVISIÓN DE ACTIVIDAD ECONÓMICA. MUJERES. MES (Continuación3)**

**JULIO 2009**

	CONTRATOS INICIALES							CONV. EN INDEF.
	TEMPORAL MINUSVALIOS	RELEVO	JUBILAC. PARCIAL	SUST. JUBILAC. 64 AÑOS	PRACTICAS	FORMAC.	OTROS CONTRATOS	
55 SERVICIOS DE ALOJAMIENTO.	8	41	22	1	28	30	27	697
56 SERVICIOS DE COMIDAS Y BEBIDAS.	23	17	4	1	8	287	82	2.782
<b>I HOSTELERIA.</b>	<b>31</b>	<b>58</b>	<b>26</b>	<b>2</b>	<b>36</b>	<b>317</b>	<b>109</b>	<b>3.479</b>
58 EDICION.	3	2	3	1	10	1	56	121
59 ACTIV. CINEMATOGRAF., DE VIDEO	1				9	1	82	57
60 ACTIV. DE PROG. Y EMISION DE RA			1		13		4	25
61 TELECOMUNICACIONES.	1				2	2		132
62 PROG., CONSULTO. Y OTRAS ACTIV.	14		1		34	2	1	182
63 SERVICIOS DE INFORMACION.	14	1	1			4		23
<b>J INFORMACION Y COMUNICACIONES.</b>	<b>33</b>	<b>3</b>	<b>6</b>	<b>1</b>	<b>68</b>	<b>10</b>	<b>143</b>	<b>540</b>
64 SERVIC. FINANCIEROS, EXCEP. SEC	4	52	25		74			178
65 SEGUROS, REASEGUROS Y FONDOS DE	1				3	4		71
66 ACTIV. AUXILIARES A LOS SERVIC.					16	9		101
<b>K ACTIVIDADES FINANCIERAS Y DE SEC</b>	<b>5</b>	<b>52</b>	<b>25</b>		<b>93</b>	<b>13</b>		<b>350</b>
68 ACTIVIDADES INMOBILIARIAS.	4				8	4	2	129
<b>L ACTIVIDADES INMOBILIARIAS.</b>	<b>4</b>				<b>8</b>	<b>4</b>	<b>2</b>	<b>129</b>
69 ACTIVIDADES JURIDICAS Y DE CONT	6	5	11	1	121	23	3	534
70 ACTIV. DE LAS SEDES CENTR., ACT		2	1		19	4		105
71 SERVIC. TECNIC. DE ARQUITEC. E	4	4	2	1	146	1	6	317
72 INVESTIGACION Y DESARROLLO.	1	2	2	2	145		3	95
73 PUBLICIDAD Y ESTUDIOS DE MERCAD	2	1	1		31	1	3	208
74 OTRAS ACTIVIDADES PROFESIONALES	1	1			18	3		100
75 ACTIVIDADES VETERINARIAS.		1	1		26	4		59
<b>M ACTIV. PROFESIONALES, CIENTIFIC/</b>	<b>14</b>	<b>16</b>	<b>18</b>	<b>4</b>	<b>506</b>	<b>36</b>	<b>15</b>	<b>1.418</b>
77 ACTIVIDADES DE ALQUILER.	6	2	2		19	2	11	313
78 ACTIVIDADES RELACIONADAS CON EL	4		1		7	1	3	57
79 ACTIV.AG.VIAJE,OPERADORES TURIS	2	1	2		8	4	41	111
80 ACTIVIDADES DE SEGURIDAD E INVE	1				2			100
81 SERVICIOS A EDIFICIOS Y ACTIVID	76	81	58	2	12	13	10	931
82 ACTIV. ADMINIST. DE OFICINA Y C	22	2	1		9	6	2	292
<b>N ACTIV. ADMINISTRATIVAS Y SERVICI</b>	<b>111</b>	<b>86</b>	<b>64</b>	<b>2</b>	<b>57</b>	<b>26</b>	<b>67</b>	<b>1.804</b>
84 ADMON. PUBLICAY DEFENSA, SEG. S	6	88	53	22	140	983	120	267
<b>O ADMON. PUBLICA Y DEFENSA, SEGU</b>	<b>6</b>	<b>88</b>	<b>53</b>	<b>22</b>	<b>140</b>	<b>983</b>	<b>120</b>	<b>267</b>
85 EDUCACION.	9	95	80	2	226	608	48	988
<b>P EDUCACION.</b>	<b>9</b>	<b>95</b>	<b>80</b>	<b>2</b>	<b>226</b>	<b>608</b>	<b>48</b>	<b>988</b>
86 ACTIVIDADES SANITARIAS.	6	81	59	13	386	19	1.537	930
87 ASISTENCIA EN ESTABLECIMIENTOS	10	20	14	2	41	3	1	1.108
88 ACTIVIDADES DE SERVICIOS SOCIAL	138	9	8		16	20	3	716
<b>Q ACTIV. SANITARIAS Y DE SERVICIOS</b>	<b>154</b>	<b>110</b>	<b>81</b>	<b>15</b>	<b>443</b>	<b>42</b>	<b>1.541</b>	<b>2.754</b>
90 ACTIVIDADES DE CREACION, ARTIST	1					1	547	34
91 ACTIV. DE BIBLIOTECAS, ARCHIVOS	1	7			1	19	1	10
92 ACTIV. DE JUEGOS DE AZAR Y OTRA		1	1		1	1		61
93 ACTIV. DEPORTIVAS, RECREATIVAS	2	2	1		9	8	111	423
<b>R ACTIV. ARTISTICAS, RECREATIVAS Y</b>	<b>4</b>	<b>10</b>	<b>2</b>		<b>11</b>	<b>29</b>	<b>659</b>	<b>528</b>
94 ACTIVIDADES ASOCIATIVAS.	22	10	7		29	91	37	305
95 REPAR. DE ORDENADORES, EFECT. F	2	1	2		5	3		37
96 OTROS SERVICIOS PERSONALES.	29	2	1		130	103	11	804
<b>S OTROS SERVICIOS.</b>	<b>53</b>	<b>13</b>	<b>10</b>		<b>164</b>	<b>197</b>	<b>48</b>	<b>1.146</b>
97 ACTIVI. DE LOS HOGARES COMO EMP	1	2	1	3			301	45
98 ACTIV. DE LOS HOGARES COMO PROCI								
<b>T ACTIV. HOGAR. COMO EMPLEADOR PEI</b>	<b>1</b>	<b>2</b>	<b>1</b>	<b>3</b>			<b>301</b>	<b>45</b>
99 ACTIVI. DE ORGANIZACIONES Y ORC								4
<b>U ACTIV. ORGANIZACIONES Y ORGANISM</b>								<b>4</b>
<b>SERVICIOS</b>	<b>486</b>	<b>702</b>	<b>441</b>	<b>56</b>	<b>2.005</b>	<b>3.108</b>	<b>3.131</b>	<b>18.659</b>
<b>TOTAL ACTIVIDAD ECONOMICA</b>	<b>511</b>	<b>931</b>	<b>539</b>	<b>58</b>	<b>2.304</b>	<b>3.259</b>	<b>3.503</b>	<b>21.355</b>

## 2.5M CONTRATOS DE TRABAJO SEGUN NÚMERO DE TRABAJADORES DE LA EMPRESA CONTRATANTE. MES

JULIO 2009

	TOTAL	DE 1 A 25	DE 26 A 50	DE 51 A 100	DE 101 A 500	DE 501 A 1.000	DE 1.001 A 10.000	DE MAS DE 10.000	SIN DATO
<b>AMBOS SEXOS</b>									
INDEFINIDO ORDINARIO (Bonif. / No Bonif.)	48.125	27.462	4.922	4.051	6.086	1.766	2.544	13	1.281
INDEFINIDO FOMENTO DE LA CONTRATACIÓN INDEFINIDA	15.602	9.949	1.240	1.244	1.556	512	491	2	608
MINUSVALIDOS	668	431	45	65	79	20	10		18
OBRA O SERVICIO	516.780	243.722	72.352	66.189	100.260	15.445	12.811	51	5.950
EVENTUAL CIRCUNSTANCIAS DE LA PRODUCCION	577.080	264.670	60.723	59.246	120.140	32.368	34.430	208	5.295
INTERINIDAD	168.746	23.956	13.170	20.016	57.123	23.583	30.718	55	125
TEMPORAL MINUSVALIDOS	1.381	475	155	242	314	60	98		37
RELEVO	2.816	615	333	319	736	194	578	40	1
JUBILACION PARCIAL	3.029	600	335	310	802	279	682	19	2
SUST. JUBILACION 64 AÑOS	183	46	18	14	40	21	41	1	2
PRACTICAS	5.069	2.461	553	491	794	243	487	11	29
FORMACION	8.318	4.798	1.939	968	302	8	2		301
OTROS CONTRATOS	8.478	3.611	625	509	1.318	312	210		1.893
<b>TOTAL CONTRATOS INICIALES</b>	<b>1.356.275</b>	<b>582.796</b>	<b>156.410</b>	<b>153.664</b>	<b>289.550</b>	<b>74.811</b>	<b>83.102</b>	<b>400</b>	<b>15.542</b>
<b>CONVERTIDOS EN INDEFINIDOS</b>	<b>46.748</b>	<b>25.910</b>	<b>5.770</b>	<b>4.715</b>	<b>6.930</b>	<b>1.775</b>	<b>1.572</b>	<b>56</b>	<b>20</b>
<b>TOTAL CONTRATOS</b>	<b>1.403.023</b>	<b>608.706</b>	<b>162.180</b>	<b>158.379</b>	<b>296.480</b>	<b>76.586</b>	<b>84.674</b>	<b>456</b>	<b>15.562</b>
<b>HOMBRES</b>									
INDEFINIDO ORDINARIO (Bonif. / No Bonif.)	27.214	15.676	2.868	2.280	3.331	911	1.450	8	690
INDEFINIDO FOMENTO DE LA CONTRATACIÓN INDEFINIDA	7.993	5.039	652	671	758	331	239	2	301
MINUSVALIDOS	418	280	32	30	53	10	3		10
OBRA O SERVICIO	329.110	169.631	46.391	38.707	55.997	7.883	5.998	29	4.474
EVENTUAL CIRCUNSTANCIAS DE LA PRODUCCION	283.819	136.050	30.641	28.161	56.893	13.691	15.259	115	3.009
INTERINIDAD	48.810	8.187	3.671	5.114	15.771	7.074	8.917	30	46
TEMPORAL MINUSVALIDOS	870	311	91	143	205	35	64		21
RELEVO	1.885	471	236	224	496	105	340	13	
JUBILACION PARCIAL	2.490	515	268	258	660	226	550	13	
SUST. JUBILACION 64 AÑOS	125	35	15	9	30	16	18	1	1
PRACTICAS	2.765	1.390	364	277	400	119	193	9	13
FORMACION	5.059	3.040	1.078	551	181	8	1		200
OTROS CONTRATOS	4.975	2.235	388	287	431	52	55		1.527
<b>TOTAL CONTRATOS INICIALES</b>	<b>715.533</b>	<b>342.860</b>	<b>86.695</b>	<b>76.712</b>	<b>135.206</b>	<b>30.461</b>	<b>33.087</b>	<b>220</b>	<b>10.292</b>
<b>CONVERTIDOS EN INDEFINIDOS</b>	<b>25.393</b>	<b>14.231</b>	<b>3.418</b>	<b>2.526</b>	<b>3.590</b>	<b>782</b>	<b>812</b>	<b>23</b>	<b>11</b>
<b>TOTAL CONTRATOS</b>	<b>740.926</b>	<b>357.091</b>	<b>90.113</b>	<b>79.238</b>	<b>138.796</b>	<b>31.243</b>	<b>33.899</b>	<b>243</b>	<b>10.303</b>
<b>MUJERES</b>									
INDEFINIDO ORDINARIO (Bonif. / No Bonif.)	20.911	11.786	2.054	1.771	2.755	855	1.094	5	591
INDEFINIDO FOMENTO DE LA CONTRATACIÓN INDEFINIDA	7.609	4.910	588	573	798	181	252		307
MINUSVALIDOS	250	151	13	35	26	10	7		8
OBRA O SERVICIO	187.670	74.091	25.961	27.482	44.263	7.562	6.813	22	1.476
EVENTUAL CIRCUNSTANCIAS DE LA PRODUCCION	293.261	128.620	30.082	31.085	63.247	18.677	19.171	93	2.286
INTERINIDAD	119.936	15.769	9.499	14.902	41.352	16.509	21.801	25	79
TEMPORAL MINUSVALIDOS	511	164	64	99	109	25	34		16
RELEVO	931	144	97	95	240	89	238	27	1
JUBILACION PARCIAL	539	85	67	52	142	53	132	6	2
SUST. JUBILACION 64 AÑOS	58	11	3	5	10	5	23		1
PRACTICAS	2.304	1.071	189	214	394	124	294	2	16
FORMACION	3.259	1.758	861	417	121		1		101
OTROS CONTRATOS	3.503	1.376	237	222	887	260	155		366
<b>TOTAL CONTRATOS INICIALES</b>	<b>640.742</b>	<b>239.936</b>	<b>69.715</b>	<b>76.952</b>	<b>154.344</b>	<b>44.350</b>	<b>50.015</b>	<b>180</b>	<b>5.250</b>
<b>CONVERTIDOS EN INDEFINIDOS</b>	<b>21.355</b>	<b>11.679</b>	<b>2.352</b>	<b>2.189</b>	<b>3.340</b>	<b>993</b>	<b>760</b>	<b>33</b>	<b>9</b>
<b>TOTAL CONTRATOS</b>	<b>662.097</b>	<b>251.615</b>	<b>72.067</b>	<b>79.141</b>	<b>157.684</b>	<b>45.343</b>	<b>50.775</b>	<b>213</b>	<b>5.259</b>

## 2.6M CONTRATOS DE TRABAJO SEGÚN DURACIÓN POR SEXO Y TIPO DE CONTRATO. MES

JULIO 2009

	TOTAL	≤ 7 DIAS	> 7 Y ≤ 15 DIAS	>15 DIAS Y ≤ 1 MES	> 1 Y ≤ 3 MESES	> 3 Y ≤ 6 MESES	> 6 Y ≤ 12 MESES	> 12 MESES	INDETERMINADOS	INDEFINIDOS	DURACIÓN MEDIA EN DIAS
<b>AMBOS SEXOS</b>											
INDEFINIDO ORDINARIO (Bonif. / No Bonif)	48.125									48.125	
INDEFINIDO FOMENTO DE LA CONTRATACIÓN	15.602									15.602	
MINUSVALIDOS	668									668	
OBRA O SERVICIO	516.780	33.825	8.387	16.507	25.331	15.061	5.669	1.392	410.608		71,72
EVENTUAL CIRCUNSTANCIAS DE LA PRODUCCIÓN	577.080	159.401	35.252	97.473	211.269	65.493	8.145	47			53,68
INTERINIDAD	168.746	22.716	11.715	30.572	23.252	5.833	480	191	73.987		36,28
TEMPORAL MINUSVALIDOS	1.381						1.282	99			363,59
RELEVO	2.816	5	1	5	8	30	114	2.653			1.383,42
JUBILACION PARCIAL	3.029	14			2	8	43	2.708	254		1.508,34
SUST. JUBILACION 64 AÑOS	183						169	14			361,32
PRACTICAS	5.069					3.624	969	476			255,91
FORMACION	8.318					6.990	905	423			212,95
OTROS CONTRATOS	8.478	3.709	171	335	444	558	551	114	2.596		73,80
<b>TOTAL CONTRATOS INICIALES</b>	<b>1.356.275</b>	<b>219.670</b>	<b>55.526</b>	<b>144.892</b>	<b>260.306</b>	<b>97.597</b>	<b>18.327</b>	<b>8.117</b>	<b>487.445</b>	<b>64.395</b>	<b>67,35</b>
<b>CONVERTIDOS EN INDEFINIDOS</b>	<b>46.748</b>									<b>46.748</b>	
<b>TOTAL CONTRATOS</b>	<b>1.403.023</b>	<b>219.670</b>	<b>55.526</b>	<b>144.892</b>	<b>260.306</b>	<b>97.597</b>	<b>18.327</b>	<b>8.117</b>	<b>487.445</b>	<b>111.143</b>	<b>67,35</b>
<b>HOMBRES</b>											
INDEFINIDO ORDINARIO (Bonif. / No Bonif)	27.214									27.214	
INDEFINIDO FOMENTO DE LA CONTRATACIÓN	7.993									7.993	
MINUSVALIDOS	418									418	
OBRA O SERVICIO	329.110	17.543	3.612	6.777	11.828	7.822	2.869	995	277.664		79,65
EVENTUAL CIRCUNSTANCIAS DE LA PRODUCCIÓN	283.819	80.534	16.474	47.507	101.248	33.513	4.511	32			54,99
INTERINIDAD	48.810	5.816	2.981	8.430	7.565	1.813	129	62	22.014		39,50
TEMPORAL MINUSVALIDOS	870						817	53			363,01
RELEVO	1.885	2	1	4	7	19	81	1.771			1.369,42
JUBILACION PARCIAL	2.490	11			2	7	34	2.242	194		1.507,85
SUST. JUBILACION 64 AÑOS	125						112	13			361,86
PRACTICAS	2.765					2.060	498	207			244,97
FORMACION	5.059					4.303	464	292			213,73
OTROS CONTRATOS	4.975	2.740	71	125	83	269	212	96	1.379		63,10
<b>TOTAL CONTRATOS INICIALES</b>	<b>715.533</b>	<b>106.646</b>	<b>23.139</b>	<b>62.843</b>	<b>120.733</b>	<b>49.806</b>	<b>9.727</b>	<b>5.763</b>	<b>301.251</b>	<b>35.625</b>	<b>76,99</b>
<b>CONVERTIDOS EN INDEFINIDOS</b>	<b>25.393</b>									<b>25.393</b>	
<b>TOTAL CONTRATOS</b>	<b>740.926</b>	<b>106.646</b>	<b>23.139</b>	<b>62.843</b>	<b>120.733</b>	<b>49.806</b>	<b>9.727</b>	<b>5.763</b>	<b>301.251</b>	<b>61.018</b>	<b>76,99</b>
<b>MUJERES</b>											
INDEFINIDO ORDINARIO (Bonif. / No Bonif)	20.911									20.911	
INDEFINIDO FOMENTO DE LA CONTRATACIÓN	7.609									7.609	
MINUSVALIDOS	250									250	
OBRA O SERVICIO	187.670	16.282	4.775	9.730	13.503	7.239	2.800	397	132.944		64,27
EVENTUAL CIRCUNSTANCIAS DE LA PRODUCCIÓN	293.261	78.867	18.778	49.966	110.021	31.980	3.634	15			52,41
INTERINIDAD	119.936	16.900	8.734	22.142	15.687	4.020	351	129	51.973		35,01
TEMPORAL MINUSVALIDOS	511						465	46			364,56
RELEVO	931	3		1	1	11	33	882			1.411,77
JUBILACION PARCIAL	539	3				1	9	466	60		1.510,69
SUST. JUBILACION 64 AÑOS	58						57	1			360,16
PRACTICAS	2.304					1.564	471	269			269,04
FORMACION	3.259					2.687	441	131			211,75
OTROS CONTRATOS	3.503	969	100	210	361	289	339	18	1.217		90,63
<b>TOTAL CONTRATOS INICIALES</b>	<b>640.742</b>	<b>113.024</b>	<b>32.387</b>	<b>82.049</b>	<b>139.573</b>	<b>47.791</b>	<b>8.600</b>	<b>2.354</b>	<b>186.194</b>	<b>28.770</b>	<b>58,79</b>
<b>CONVERTIDOS EN INDEFINIDOS</b>	<b>21.355</b>									<b>21.355</b>	
<b>TOTAL CONTRATOS</b>	<b>662.097</b>	<b>113.024</b>	<b>32.387</b>	<b>82.049</b>	<b>139.573</b>	<b>47.791</b>	<b>8.600</b>	<b>2.354</b>	<b>186.194</b>	<b>50.125</b>	<b>58,79</b>

## 2.7M CONTRATOS DE TRABAJO SEGÚN TIPO DE JORNADA POR SEXO Y TIPO DE CONTRATO. MES

JULIO 2009

	TOTAL	JORNADA PARCIAL	JORNADA COMPLETA	FIJOS DISCONTINUOS
<b>AMBOS SEXOS</b>				
INDEFINIDO ORDINARIO (Bonif. / No Bonif.)	48.125	11.919	29.503	6.703
INDEFINIDO FOMENTO DE LA CONTRATACIÓN INDEFINIDA	15.602	4.845	9.552	1.205
MINUSVALIDOS	668	176	470	22
OBRA O SERVICIO	516.780	137.201	379.579	
EVENTUAL CIRCUNSTANCIAS DE LA PRODUCCION	577.080	189.617	387.463	
INTERINIDAD	168.746	51.304	117.442	
TEMPORAL MINUSVALIDOS	1.381	370	1.011	
RELEVO	2.816	632	2.184	
JUBILACION PARCIAL	3.029	3.029		
SUST. JUBILACION 64 AÑOS	183		183	
PRACTICAS	5.069	955	4.114	
FORMACION	8.318		8.318	
OTROS CONTRATOS	8.478	14	8.464	
<b>TOTAL CONTRATOS INICIALES</b>	<b>1.356.275</b>	<b>400.062</b>	<b>948.283</b>	<b>7.930</b>
<b>CONVERTIDOS EN INDEFINIDOS</b>	<b>46.748</b>	<b>10.894</b>	<b>34.103</b>	<b>1.751</b>
<b>TOTAL CONTRATOS</b>	<b>1.403.023</b>	<b>410.956</b>	<b>982.386</b>	<b>9.681</b>
<b>HOMBRES</b>				
INDEFINIDO ORDINARIO (Bonif. / No Bonif.)	27.214	5.195	18.559	3.460
INDEFINIDO FOMENTO DE LA CONTRATACIÓN INDEFINIDA	7.993	1.872	5.531	590
MINUSVALIDOS	418	79	327	12
OBRA O SERVICIO	329.110	55.765	273.345	
EVENTUAL CIRCUNSTANCIAS DE LA PRODUCCION	283.819	72.575	211.244	
INTERINIDAD	48.810	7.102	41.708	
TEMPORAL MINUSVALIDOS	870	186	684	
RELEVO	1.885	284	1.601	
JUBILACION PARCIAL	2.490	2.490		
SUST. JUBILACION 64 AÑOS	125		125	
PRACTICAS	2.765	348	2.417	
FORMACION	5.059		5.059	
OTROS CONTRATOS	4.975	6	4.969	
<b>TOTAL CONTRATOS INICIALES</b>	<b>715.533</b>	<b>145.902</b>	<b>565.569</b>	<b>4.062</b>
<b>CONVERTIDOS EN INDEFINIDOS</b>	<b>25.393</b>	<b>3.650</b>	<b>20.857</b>	<b>886</b>
<b>TOTAL CONTRATOS</b>	<b>740.926</b>	<b>149.552</b>	<b>586.426</b>	<b>4.948</b>
<b>MUJERES</b>				
INDEFINIDO ORDINARIO (Bonif. / No Bonif.)	20.911	6.724	10.944	3.243
INDEFINIDO FOMENTO DE LA CONTRATACIÓN INDEFINIDA	7.609	2.973	4.021	615
MINUSVALIDOS	250	97	143	10
OBRA O SERVICIO	187.670	81.436	106.234	
EVENTUAL CIRCUNSTANCIAS DE LA PRODUCCION	293.261	117.042	176.219	
INTERINIDAD	119.936	44.202	75.734	
TEMPORAL MINUSVALIDOS	511	184	327	
RELEVO	931	348	583	
JUBILACION PARCIAL	539	539		
SUST. JUBILACION 64 AÑOS	58		58	
PRACTICAS	2.304	607	1.697	
FORMACION	3.259		3.259	
OTROS CONTRATOS	3.503	8	3.495	
<b>TOTAL CONTRATOS INICIALES</b>	<b>640.742</b>	<b>254.160</b>	<b>382.714</b>	<b>3.868</b>
<b>CONVERTIDOS EN INDEFINIDOS</b>	<b>21.355</b>	<b>7.244</b>	<b>13.246</b>	<b>865</b>
<b>TOTAL CONTRATOS</b>	<b>662.097</b>	<b>261.404</b>	<b>395.960</b>	<b>4.733</b>



### 3.1M CONTRATOS DE TRABAJO EN EL SECTOR AGRICULTURA SEGÚN EDAD POR SEXO Y TIPO DE CONTRATOS. MES

JULIO 2009

TOTAL EDAD	DE 16 A 19 AÑOS	DE 20 A 24 AÑOS	DE 25 A 29 AÑOS	DE 30 A 34 AÑOS	DE 35 A 39 AÑOS	DE 40 A 44 AÑOS	DE 45 A 49 AÑOS	DE 50 A 54 AÑOS	DE 55 A 59 AÑOS	MAYOR DE 59 AÑOS	
<b>AMBOS SEXOS</b>											
INDEFINIDO ORDINARIO (Bonif. / No Bonif.)	2.013	56	201	305	380	332	284	225	148	54	28
INDEFINIDO FOMENTO DE LA CONTRATACIÓN	265	7	44	50	18	11	5	47	48	21	14
MINUSVALIDOS	10		2	2		3	2			1	
OBRA O SERVICIO	52.362	3.506	7.340	8.080	8.244	7.484	6.473	5.135	3.317	1.760	1.023
EVENTUAL CIRCUNSTANCIAS DE LA PRODUCCIÓN	47.610	2.382	4.923	5.440	5.882	6.504	7.059	6.542	4.603	2.544	1.731
INTERINIDAD	406	17	75	84	68	64	34	38	19	6	1
TEMPORAL MINUSVALIDOS	9			2	2	3			1	1	
RELEVO	9		2	3			3	1			
JUBILACION PARCIAL	10										10
SUST. JUBILACION 64 AÑOS											
PRACTICAS	20	1	9	10							
FORMACION	25	22	3								
OTROS CONTRATOS	850	38	83	76	94	109	117	143	91	57	42
<b>TOTAL CONTRATOS INICIALES</b>	<b>103.589</b>	<b>6.029</b>	<b>12.682</b>	<b>14.052</b>	<b>14.688</b>	<b>14.510</b>	<b>13.977</b>	<b>12.131</b>	<b>8.227</b>	<b>4.444</b>	<b>2.849</b>
<b>CONVERTIDOS EN INDEFINIDOS</b>	<b>1.255</b>	<b>22</b>	<b>137</b>	<b>221</b>	<b>279</b>	<b>192</b>	<b>163</b>	<b>110</b>	<b>76</b>	<b>41</b>	<b>14</b>
<b>TOTAL CONTRATOS</b>	<b>104.844</b>	<b>6.051</b>	<b>12.819</b>	<b>14.273</b>	<b>14.967</b>	<b>14.702</b>	<b>14.140</b>	<b>12.241</b>	<b>8.303</b>	<b>4.485</b>	<b>2.863</b>
<b>HOMBRES</b>											
INDEFINIDO ORDINARIO (Bonif. / No Bonif.)	1.607	42	153	242	304	266	223	189	118	49	21
INDEFINIDO FOMENTO DE LA CONTRATACIÓN	178	6	32	36	12	7	2	35	29	12	7
MINUSVALIDOS	10		2	2		3	2			1	
OBRA O SERVICIO	35.307	2.481	5.190	5.682	5.686	4.972	4.088	3.269	2.175	1.133	631
EVENTUAL CIRCUNSTANCIAS DE LA PRODUCCIÓN	26.800	1.678	3.109	3.179	3.292	3.438	3.597	3.438	2.556	1.525	988
INTERINIDAD	305	15	60	57	49	43	25	31	19	5	1
TEMPORAL MINUSVALIDOS	5			1	1	1			1	1	
RELEVO	7		2	3			1	1			
JUBILACION PARCIAL	8										8
SUST. JUBILACION 64 AÑOS											
PRACTICAS	11	1	5	5							
FORMACION	22	19	3								
OTROS CONTRATOS	523	29	59	51	60	61	61	81	61	37	23
<b>TOTAL CONTRATOS INICIALES</b>	<b>64.783</b>	<b>4.271</b>	<b>8.615</b>	<b>9.258</b>	<b>9.404</b>	<b>8.791</b>	<b>7.999</b>	<b>7.044</b>	<b>4.959</b>	<b>2.763</b>	<b>1.679</b>
<b>CONVERTIDOS EN INDEFINIDOS</b>	<b>893</b>	<b>17</b>	<b>99</b>	<b>152</b>	<b>183</b>	<b>138</b>	<b>114</b>	<b>84</b>	<b>62</b>	<b>32</b>	<b>12</b>
<b>TOTAL CONTRATOS</b>	<b>65.676</b>	<b>4.288</b>	<b>8.714</b>	<b>9.410</b>	<b>9.587</b>	<b>8.929</b>	<b>8.113</b>	<b>7.128</b>	<b>5.021</b>	<b>2.795</b>	<b>1.691</b>
<b>MUJERES</b>											
INDEFINIDO ORDINARIO (Bonif. / No Bonif.)	406	14	48	63	76	66	61	36	30	5	7
INDEFINIDO FOMENTO DE LA CONTRATACIÓN	87	1	12	14	6	4	3	12	19	9	7
MINUSVALIDOS											
OBRA O SERVICIO	17.055	1.025	2.150	2.398	2.558	2.512	2.385	1.866	1.142	627	392
EVENTUAL CIRCUNSTANCIAS DE LA PRODUCCIÓN	20.810	704	1.814	2.261	2.590	3.066	3.462	3.104	2.047	1.019	743
INTERINIDAD	101	2	15	27	19	21	9	7		1	
TEMPORAL MINUSVALIDOS	4			1	1	2					
RELEVO	2						2				
JUBILACION PARCIAL	2										2
SUST. JUBILACION 64 AÑOS											
PRACTICAS	9		4	5							
FORMACION	3	3									
OTROS CONTRATOS	327	9	24	25	34	48	56	62	30	20	19
<b>TOTAL CONTRATOS INICIALES</b>	<b>38.806</b>	<b>1.758</b>	<b>4.067</b>	<b>4.794</b>	<b>5.284</b>	<b>5.719</b>	<b>5.978</b>	<b>5.087</b>	<b>3.268</b>	<b>1.681</b>	<b>1.170</b>
<b>CONVERTIDOS EN INDEFINIDOS</b>	<b>362</b>	<b>5</b>	<b>38</b>	<b>69</b>	<b>96</b>	<b>54</b>	<b>49</b>	<b>26</b>	<b>14</b>	<b>9</b>	<b>2</b>
<b>TOTAL CONTRATOS</b>	<b>39.168</b>	<b>1.763</b>	<b>4.105</b>	<b>4.863</b>	<b>5.380</b>	<b>5.773</b>	<b>6.027</b>	<b>5.113</b>	<b>3.282</b>	<b>1.690</b>	<b>1.172</b>

### 3.2M CONTRATOS DE TRABAJO EN EL SECTOR AGRICULTURA SEGÚN NIVEL DE ESTUDIOS TERMINADOS POR SEXO Y TIPO DE CONTRATOS. MES

JULIO 2009

	TOTAL	ANALFA- BETOS	ESTUDIOS PRIMARIOS	EST. SECUNDARIOS		EST. POSTSECUNDARIOS			
				PROGRAMAS F.P.	EDUCACION GENERAL	TEC.PROF.SU P.	PRIMER CICLO	SEGUNDO Y TERCER CICLO	OTROS
<b>AMBOS SEXOS</b>									
INDEFINIDO ORDINARIO (Bonif. / Nc	2.013	525	422	52	935	25	18	36	
INDEFINIDO FOMENTO DE LA CONTRAT	265	66	29	8	153	3	4	2	
MINUSVALIDOS	10	1	1		7			1	
OBRA O SERVICIO	52.362	15.000	11.062	662	24.875	224	233	306	
EVENTUAL CIRCUNSTANCIAS DE LA PF	47.610	9.267	11.591	584	25.546	317	159	146	
INTERINIDAD	406	49	50	19	228	23	13	24	
TEMPORAL MINUSVALIDOS	9	1	1		6		1		
RELEVO	9		2		6		1		
JUBILACION PARCIAL	10	1	1	1	7				
SUST. JUBILACION 64 AÑOS									
PRACTICAS	20			2		5	3	10	
FORMACION	25	6			19				
OTROS CONTRATOS	850	166	112	3	559	7		3	
<b>TOTAL CONTRATOS INICIALES</b>	<b>103.589</b>	<b>25.082</b>	<b>23.271</b>	<b>1.331</b>	<b>52.341</b>	<b>604</b>	<b>432</b>	<b>528</b>	
<b>CONVERTIDOS EN INDEFINIDOS</b>	<b>1.255</b>	<b>237</b>	<b>301</b>	<b>32</b>	<b>572</b>	<b>19</b>	<b>8</b>	<b>86</b>	
<b>TOTAL CONTRATOS</b>	<b>104.844</b>	<b>25.319</b>	<b>23.572</b>	<b>1.363</b>	<b>52.913</b>	<b>623</b>	<b>440</b>	<b>614</b>	
<b>HOMBRES</b>									
INDEFINIDO ORDINARIO (Bonif. / Nc	1.607	432	317	41	761	18	16	22	
INDEFINIDO FOMENTO DE LA CONTRAT	178	39	19	5	108	3	3	1	
MINUSVALIDOS	10	1	1		7			1	
OBRA O SERVICIO	35.307	10.342	7.246	461	16.848	154	125	131	
EVENTUAL CIRCUNSTANCIAS DE LA PF	26.800	5.477	6.725	278	14.058	121	76	65	
INTERINIDAD	305	35	45	12	183	18	3	9	
TEMPORAL MINUSVALIDOS	5		1		4				
RELEVO	7				6		1		
JUBILACION PARCIAL	8	1			7				
SUST. JUBILACION 64 AÑOS									
PRACTICAS	11			2		3	2	4	
FORMACION	22	6			16				
OTROS CONTRATOS	523	113	78		326	5		1	
<b>TOTAL CONTRATOS INICIALES</b>	<b>64.783</b>	<b>16.446</b>	<b>14.432</b>	<b>799</b>	<b>32.324</b>	<b>322</b>	<b>226</b>	<b>234</b>	
<b>CONVERTIDOS EN INDEFINIDOS</b>	<b>893</b>	<b>191</b>	<b>181</b>	<b>23</b>	<b>446</b>	<b>10</b>	<b>6</b>	<b>36</b>	
<b>TOTAL CONTRATOS</b>	<b>65.676</b>	<b>16.637</b>	<b>14.613</b>	<b>822</b>	<b>32.770</b>	<b>332</b>	<b>232</b>	<b>270</b>	
<b>MUJERES</b>									
INDEFINIDO ORDINARIO (Bonif. / Nc	406	93	105	11	174	7	2	14	
INDEFINIDO FOMENTO DE LA CONTRAT	87	27	10	3	45		1	1	
MINUSVALIDOS									
OBRA O SERVICIO	17.055	4.658	3.816	201	8.027	70	108	175	
EVENTUAL CIRCUNSTANCIAS DE LA PF	20.810	3.790	4.866	306	11.488	196	83	81	
INTERINIDAD	101	14	5	7	45	5	10	15	
TEMPORAL MINUSVALIDOS	4	1			2		1		
RELEVO	2		2						
JUBILACION PARCIAL	2		1	1					
SUST. JUBILACION 64 AÑOS									
PRACTICAS	9					2	1	6	
FORMACION	3				3				
OTROS CONTRATOS	327	53	34	3	233	2		2	
<b>TOTAL CONTRATOS INICIALES</b>	<b>38.806</b>	<b>8.636</b>	<b>8.839</b>	<b>532</b>	<b>20.017</b>	<b>282</b>	<b>206</b>	<b>294</b>	
<b>CONVERTIDOS EN INDEFINIDOS</b>	<b>362</b>	<b>46</b>	<b>120</b>	<b>9</b>	<b>126</b>	<b>9</b>	<b>2</b>	<b>50</b>	
<b>TOTAL CONTRATOS</b>	<b>39.168</b>	<b>8.682</b>	<b>8.959</b>	<b>541</b>	<b>20.143</b>	<b>291</b>	<b>208</b>	<b>344</b>	

### 3.3M CONTRATOS DE TRABAJO EN EL SECTOR AGRICULTURA SEGUN GRUPO PRINCIPAL DE OCUPACION DEL PUESTO POR SEXO Y TIPO DE CONTRATO. MES

JULIO 2009

TOTAL	A. DIR.ADM.PUB Y EMP>=10 AS.	B. GER. EMPR. <10 ASAL.	C. GER.EMP.S IN ASAL.	D. TIT.SEG.Y TER.CICLO UNIV.	E. TIT.PRIMER CICLO UNIV.	F. TEC.Y PROF. DE APOYO	G. EMP.DE TIPO ADM.	H. TRAB.SERV. REST.Y PERS.	J. TR.SER.PR.Y SEGURIDAD	
<b>AMBOS SEXOS</b>										
INDEFINIDO ORDINARIO (Bonif. / No Bonif	2.013	5	3		13	6	127	27	13	7
INDEFINIDO FOMENTO DE LA CONTRATACIÓN	265					2	8	7		2
MINUSVALIDOS	10			1						
OBRA O SERVICIO	52.362	7	3	94	63	317	143	30	505	
EVENTUAL CIRCUNSTANCIAS DE LA PRODUCCI	47.610		2	19	16	127	117	7	48	
INTERINIDAD	406	2		21	5	25	17	7	82	
TEMPORAL MINUSVALIDOS	9						2			
RELEVO	9								2	
JUBILACION PARCIAL	10						1			
SUST. JUBILACION 64 AÑOS										
PRACTICAS	20			7	4	4	2			
FORMACION	25						3			
OTROS CONTRATOS	850					1	4			
<b>TOTAL CONTRATOS INICIALES</b>	<b>103.589</b>	<b>14</b>	<b>8</b>	<b>155</b>	<b>97</b>	<b>612</b>	<b>319</b>	<b>57</b>	<b>646</b>	
<b>CONVERTIDOS EN INDEFINIDOS</b>	<b>1.255</b>	<b>1</b>	<b>1</b>	<b>73</b>	<b>4</b>	<b>16</b>	<b>45</b>	<b>2</b>	<b>68</b>	
<b>TOTAL CONTRATOS</b>	<b>104.844</b>	<b>14</b>	<b>9</b>	<b>228</b>	<b>101</b>	<b>628</b>	<b>364</b>	<b>59</b>	<b>714</b>	
<b>HOMBRES</b>										
INDEFINIDO ORDINARIO (Bonif. / No Bonif	1.607	5	2		10	4	108	5	11	6
INDEFINIDO FOMENTO DE LA CONTRATACIÓN	178					2	6	2		2
MINUSVALIDOS	10			1						
OBRA O SERVICIO	35.307	4	3	40	36	233	42	15	428	
EVENTUAL CIRCUNSTANCIAS DE LA PRODUCCI	26.800		2	8	8	78	23	2	44	
INTERINIDAD	305	2		8	1	17	5	7	75	
TEMPORAL MINUSVALIDOS	5						1			
RELEVO	7									
JUBILACION PARCIAL	8									
SUST. JUBILACION 64 AÑOS										
PRACTICAS	11			3	2	2	1			
FORMACION	22						1			
OTROS CONTRATOS	523					1	4			
<b>TOTAL CONTRATOS INICIALES</b>	<b>64.783</b>	<b>11</b>	<b>7</b>	<b>70</b>	<b>54</b>	<b>448</b>	<b>80</b>	<b>35</b>	<b>555</b>	
<b>CONVERTIDOS EN INDEFINIDOS</b>	<b>893</b>	<b>1</b>	<b>1</b>	<b>28</b>	<b>3</b>	<b>13</b>	<b>11</b>	<b>2</b>	<b>51</b>	
<b>TOTAL CONTRATOS</b>	<b>65.676</b>	<b>11</b>	<b>7</b>	<b>98</b>	<b>57</b>	<b>461</b>	<b>91</b>	<b>37</b>	<b>606</b>	
<b>MUJERES</b>										
INDEFINIDO ORDINARIO (Bonif. / No Bonif	406		1		3	2	19	22	2	1
INDEFINIDO FOMENTO DE LA CONTRATACIÓN	87						2	5		
MINUSVALIDOS										
OBRA O SERVICIO	17.055	3		54	27	84	101	15	77	
EVENTUAL CIRCUNSTANCIAS DE LA PRODUCCI	20.810			11	8	49	94	5	4	
INTERINIDAD	101			13	4	8	12		7	
TEMPORAL MINUSVALIDOS	4						1			
RELEVO	2								2	
JUBILACION PARCIAL	2						1			
SUST. JUBILACION 64 AÑOS										
PRACTICAS	9			4	2	2	1			
FORMACION	3						2			
OTROS CONTRATOS	327									
<b>TOTAL CONTRATOS INICIALES</b>	<b>38.806</b>	<b>3</b>	<b>1</b>	<b>85</b>	<b>43</b>	<b>164</b>	<b>239</b>	<b>22</b>	<b>91</b>	
<b>CONVERTIDOS EN INDEFINIDOS</b>	<b>362</b>	<b>1</b>	<b>1</b>	<b>45</b>	<b>1</b>	<b>3</b>	<b>34</b>	<b>2</b>	<b>17</b>	
<b>TOTAL CONTRATOS</b>	<b>39.168</b>	<b>3</b>	<b>2</b>	<b>130</b>	<b>44</b>	<b>167</b>	<b>273</b>	<b>22</b>	<b>108</b>	

### 3.3M CONTRATOS DE TRABAJO EN EL SECTOR AGRICULTURA SEGUN GRUPO PRINCIPAL DE OCUPACION DEL PUESTO POR SEXO Y TIPO DE CONTRATO. MES (Continuación)

JULIO 2009

	K. DEP. COMER. Y ASIMIL.	L. TR. C. AGR. Y PESCA	M. TR. C. CONS EXC. MAQ.	N. TR. C. IND. Y ASIMIL.	P. TR. C. ART. GR. TEX, ETC	Q. OP. MAQ. FIJ MONT. Y ENS.	R. COND. Y OP. MAQ. MOVIL	S. TR. N/C SER. EXC. TTES.	T. PEONES	U. FUERZAS ARMADAS
<b>AMBOS SEXOS</b>										
INDEFINIDO ORDINARIO (Bonif. / No Bonif.):	5	636	3	5		23	108	14	1.018	
INDEFINIDO FOMENTO DE LA CONTRATACIÓN II		72			1		15	4	154	
MINUSVALIDOS		3					2		4	
OBRA O SERVICIO	6	5.978	69	28	184	36	1.047	308	43.488	56
EVENTUAL CIRCUNSTANCIAS DE LA PRODUCCION	7	10.201	54	24	55	25	1.099	134	35.669	6
INTERINIDAD		72	2		9	3	23	34	104	
TEMPORAL MINUSVALIDOS		2						1	4	
RELEVO		2			1				4	
JUBILACION PARCIAL		4		1	1				3	
SUST. JUBILACION 64 AÑOS										
PRACTICAS		3								
FORMACION		21					1			
OTROS CONTRATOS		44			23		17	16	745	
<b>TOTAL CONTRATOS INICIALES</b>	<b>18</b>	<b>17.038</b>	<b>128</b>	<b>58</b>	<b>274</b>	<b>87</b>	<b>2.312</b>	<b>511</b>	<b>81.193</b>	<b>62</b>
<b>CONVERTIDOS EN INDEFINIDOS</b>	<b>1</b>	<b>164</b>	<b>6</b>	<b>4</b>	<b>1</b>	<b>2</b>	<b>57</b>	<b>15</b>	<b>796</b>	
<b>TOTAL CONTRATOS</b>	<b>19</b>	<b>17.202</b>	<b>134</b>	<b>62</b>	<b>275</b>	<b>89</b>	<b>2.369</b>	<b>526</b>	<b>81.989</b>	<b>62</b>
<b>HOMBRES</b>										
INDEFINIDO ORDINARIO (Bonif. / No Bonif.):	4	608	3	5		20	107	8	701	
INDEFINIDO FOMENTO DE LA CONTRATACIÓN II		56					15	3	92	
MINUSVALIDOS		3					2		4	
OBRA O SERVICIO	4	4.274	64	28	173	28	1.026	216	28.677	16
EVENTUAL CIRCUNSTANCIAS DE LA PRODUCCION	2	5.766	51	24	45	24	1.078	68	19.571	6
INTERINIDAD		63	1		7	3	21	23	72	
TEMPORAL MINUSVALIDOS		2							2	
RELEVO		2			1				4	
JUBILACION PARCIAL		4		1					3	
SUST. JUBILACION 64 AÑOS										
PRACTICAS		3								
FORMACION		20					1			
OTROS CONTRATOS		22			23		16	1	456	
<b>TOTAL CONTRATOS INICIALES</b>	<b>10</b>	<b>10.823</b>	<b>119</b>	<b>58</b>	<b>249</b>	<b>75</b>	<b>2.266</b>	<b>319</b>	<b>49.582</b>	<b>22</b>
<b>CONVERTIDOS EN INDEFINIDOS</b>	<b>1</b>	<b>139</b>	<b>6</b>	<b>4</b>	<b>1</b>	<b>1</b>	<b>57</b>	<b>9</b>	<b>568</b>	
<b>TOTAL CONTRATOS</b>	<b>11</b>	<b>10.962</b>	<b>125</b>	<b>62</b>	<b>249</b>	<b>76</b>	<b>2.323</b>	<b>328</b>	<b>50.150</b>	<b>22</b>
<b>MUJERES</b>										
INDEFINIDO ORDINARIO (Bonif. / No Bonif.):	1	28				3	1	6	317	
INDEFINIDO FOMENTO DE LA CONTRATACIÓN II		16			1			1	62	
MINUSVALIDOS										
OBRA O SERVICIO	2	1.704	5		11	8	21	92	14.811	40
EVENTUAL CIRCUNSTANCIAS DE LA PRODUCCION	5	4.435	3		10	1	21	66	16.098	
INTERINIDAD		9	1		2		2	11	32	
TEMPORAL MINUSVALIDOS								1	2	
RELEVO										
JUBILACION PARCIAL					1					
SUST. JUBILACION 64 AÑOS										
PRACTICAS										
FORMACION		1								
OTROS CONTRATOS		22					1	15	289	
<b>TOTAL CONTRATOS INICIALES</b>	<b>8</b>	<b>6.215</b>	<b>9</b>		<b>25</b>	<b>12</b>	<b>46</b>	<b>192</b>	<b>31.611</b>	<b>40</b>
<b>CONVERTIDOS EN INDEFINIDOS</b>		<b>25</b>			<b>1</b>	<b>1</b>		<b>6</b>	<b>228</b>	
<b>TOTAL CONTRATOS</b>	<b>8</b>	<b>6.240</b>	<b>9</b>		<b>26</b>	<b>13</b>	<b>46</b>	<b>198</b>	<b>31.839</b>	<b>40</b>

(\*) Según Ley 12/2001, Ley 43/2007

### 3.4M CONTRATOS DE TRABAJO EN EL SECTOR AGRICULTURA SEGÚN DURACIÓN POR SEXO Y TIPO DE CONTRATO. MES

JULIO 2009

	TOTAL	≤ 7 DIAS	> 7 Y ≤ 15 DIAS	>15 DIAS Y ≤ 1 MES	> 1 Y ≤ 3 MESES	> 3 Y ≤ 6 MESES	> 6 Y ≤ 12 MESES	> 12 MESES	INDETERMINADOS	INDEFINIDOS	DURACIÓN MEDIA EN DIAS
<b>AMBOS SEXOS</b>											
INDEFINIDO ORDINARIO (Bonif. / No Bonif.)	2.013									2.013	
INDEFINIDO FOMENTO DE LA CONTRATACIÓN I MINUSVALIDOS	265									265	
OBRA O SERVICIO	52.362	486	479	1.185	507	314	166	13	49.212		54,84
EVENTUAL CIRCUNSTANCIAS DE LA PRODUCCION	47.610	9.346	5.816	28.444	2.608	1.075	320	1			26,92
INTERINIDAD	406	5	14	24	31	14	6	6	306		103,84
TEMPORAL MINUSVALIDOS	9						9				360,00
SUST. JUBILACION 64 AÑOS	9							9			1.381,44
RELEVO	10							9	1		1.464,22
JUBILACION PARCIAL											
PRACTICAS	20					12	7	1			243,55
FORMACION	25					24	1				187,20
OTROS CONTRATOS	850	26	30	127	3	1	8		655		34,71
<b>TOTAL CONTRATOS INICIALES</b>	<b>103.589</b>	<b>9.863</b>	<b>6.339</b>	<b>29.780</b>	<b>3.149</b>	<b>1.440</b>	<b>517</b>	<b>39</b>	<b>50.174</b>	<b>2.288</b>	<b>29,53</b>
<b>CONVERTIDOS EN INDEFINIDOS</b>	<b>1.255</b>									<b>1.255</b>	
<b>TOTAL CONTRATOS</b>	<b>104.844</b>	<b>9.863</b>	<b>6.339</b>	<b>29.780</b>	<b>3.149</b>	<b>1.440</b>	<b>517</b>	<b>39</b>	<b>50.174</b>	<b>3.543</b>	<b>29,53</b>
<b>HOMBRES</b>											
INDEFINIDO ORDINARIO (Bonif. / No Bonif.)	1.607									1.607	
INDEFINIDO FOMENTO DE LA CONTRATACIÓN I MINUSVALIDOS	178									178	
OBRA O SERVICIO	35.307	218	193	753	313	241	108	7	33.474		63,03
EVENTUAL CIRCUNSTANCIAS DE LA PRODUCCION	26.800	4.503	2.793	16.591	1.856	801	255	1			30,74
INTERINIDAD	305	4	5	15	21	10	6	5	239		129,38
TEMPORAL MINUSVALIDOS	5						5				360,00
SUST. JUBILACION 64 AÑOS	7							7			1.397,00
RELEVO	8							8			1.429,13
JUBILACION PARCIAL											
PRACTICAS	11					7	4				234,55
FORMACION	22					21	1				188,18
OTROS CONTRATOS	523	9	19	62		1			432		20,18
<b>TOTAL CONTRATOS INICIALES</b>	<b>64.783</b>	<b>4.734</b>	<b>3.010</b>	<b>17.421</b>	<b>2.190</b>	<b>1.081</b>	<b>379</b>	<b>28</b>	<b>34.145</b>	<b>1.795</b>	<b>33,96</b>
<b>CONVERTIDOS EN INDEFINIDOS</b>	<b>893</b>									<b>893</b>	
<b>TOTAL CONTRATOS</b>	<b>65.676</b>	<b>4.734</b>	<b>3.010</b>	<b>17.421</b>	<b>2.190</b>	<b>1.081</b>	<b>379</b>	<b>28</b>	<b>34.145</b>	<b>2.688</b>	<b>33,96</b>
<b>MUJERES</b>											
INDEFINIDO ORDINARIO (Bonif. / No Bonif.)	406									406	
INDEFINIDO FOMENTO DE LA CONTRATACIÓN I MINUSVALIDOS	87									87	
OBRA O SERVICIO	17.055	268	286	432	194	73	58	6	15.738		43,44
EVENTUAL CIRCUNSTANCIAS DE LA PRODUCCION	20.810	4.843	3.023	11.853	752	274	65				21,99
INTERINIDAD	101	1	9	9	10	4		1	67		54,26
TEMPORAL MINUSVALIDOS	4						4				360,00
SUST. JUBILACION 64 AÑOS	2							2			1.327,00
RELEVO	2							1	1		1.745,00
JUBILACION PARCIAL											
PRACTICAS	9					5	3	1			254,56
FORMACION	3					3					180,00
OTROS CONTRATOS	327	17	11	65	3		8		223		47,43
<b>TOTAL CONTRATOS INICIALES</b>	<b>38.806</b>	<b>5.129</b>	<b>3.329</b>	<b>12.359</b>	<b>959</b>	<b>359</b>	<b>138</b>	<b>11</b>	<b>16.029</b>	<b>493</b>	<b>23,80</b>
<b>CONVERTIDOS EN INDEFINIDOS</b>	<b>362</b>									<b>362</b>	
<b>TOTAL CONTRATOS</b>	<b>39.168</b>	<b>5.129</b>	<b>3.329</b>	<b>12.359</b>	<b>959</b>	<b>359</b>	<b>138</b>	<b>11</b>	<b>16.029</b>	<b>855</b>	<b>23,80</b>

#### 4.1M CONTRATOS DE TRABAJO EN EL SECTOR INDUSTRIA SEGÚN EDAD POR SEXO Y TIPO DE CONTRATOS. MES

JULIO 2009

TOTAL EDAD	DE 16 A 19 AÑOS	DE 20 A 24 AÑOS	DE 25 A 29 AÑOS	DE 30 A 34 AÑOS	DE 35 A 39 AÑOS	DE 40 A 44 AÑOS	DE 45 A 49 AÑOS	DE 50 A 54 AÑOS	DE 55 A 59 AÑOS	MAYOR DE 59 AÑOS	
<b>AMBOS SEXOS</b>											
INDEFINIDO ORDINARIO (Bonif. / No Bonif.)	4.189	95	406	658	947	854	525	291	194	129	90
INDEFINIDO FOMENTO DE LA CONTRATACIÓN INDEFINIDA	1.289	55	201	280	88	69	53	218	176	97	52
MINUSVALIDOS	67	1	5	5	10	7	11	14	10	2	2
OBRA O SERVICIO	26.258	1.673	4.654	4.777	4.369	3.331	2.777	2.119	1.471	792	295
EVENTUAL CIRCUNSTANCIAS DE LA PRODUCCIÓN	35.886	3.155	7.197	6.679	5.947	4.490	3.427	2.535	1.458	722	276
INTERINIDAD	10.112	439	1.973	1.960	1.799	1.354	1.110	754	449	210	64
TEMPORAL MINUSVALIDOS	108	2	12	8	17	19	18	11	9	10	2
RELEVO	1.053	13	171	267	272	132	83	49	41	16	9
JUBILACION PARCIAL	1.211							4	3	11	1.193
SUST. JUBILACION 64 AÑOS	23	1	3	6	6	3	1	1	2		
PRACTICAS	608	102	306	175	19	5					1
FORMACION	519	451	64	2		1					
OTROS CONTRATOS	96	4	4	8	25	14	12	12	9	3	5
<b>TOTAL CONTRATOS INICIALES</b>	<b>81.419</b>	<b>5.991</b>	<b>14.996</b>	<b>14.825</b>	<b>13.499</b>	<b>10.279</b>	<b>8.018</b>	<b>6.008</b>	<b>3.822</b>	<b>1.992</b>	<b>1.989</b>
<b>CONVERTIDOS EN INDEFINIDOS</b>	<b>5.761</b>	<b>184</b>	<b>881</b>	<b>1.351</b>	<b>1.283</b>	<b>873</b>	<b>542</b>	<b>336</b>	<b>191</b>	<b>90</b>	<b>30</b>
<b>TOTAL CONTRATOS</b>	<b>87.180</b>	<b>6.175</b>	<b>15.877</b>	<b>16.176</b>	<b>14.782</b>	<b>11.152</b>	<b>8.560</b>	<b>6.344</b>	<b>4.013</b>	<b>2.082</b>	<b>2.019</b>
<b>HOMBRES</b>											
INDEFINIDO ORDINARIO (Bonif. / No Bonif.)	2.804	66	279	435	627	555	351	200	126	90	75
INDEFINIDO FOMENTO DE LA CONTRATACIÓN INDEFINIDA	872	40	122	186	56	50	40	138	131	74	35
MINUSVALIDOS	49		4	5	7	5	5	10	9	2	2
OBRA O SERVICIO	19.285	1.266	3.467	3.559	3.295	2.469	1.929	1.430	1.026	602	242
EVENTUAL CIRCUNSTANCIAS DE LA PRODUCCIÓN	23.868	2.245	4.915	4.507	3.927	2.923	2.111	1.546	955	530	209
INTERINIDAD	6.750	316	1.400	1.313	1.164	908	661	493	295	149	51
TEMPORAL MINUSVALIDOS	91	2	9	7	13	16	15	11	8	8	2
RELEVO	841	13	145	202	218	102	62	39	38	14	8
JUBILACION PARCIAL	1.125							2	2	11	1.110
SUST. JUBILACION 64 AÑOS	21	1	3	6	6	3		1	1		
PRACTICAS	435	92	217	110	13	2					1
FORMACION	453	399	51	2		1					
OTROS CONTRATOS	75	2	3	4	15	11	11	12	9	3	5
<b>TOTAL CONTRATOS INICIALES</b>	<b>56.669</b>	<b>4.442</b>	<b>10.615</b>	<b>10.336</b>	<b>9.341</b>	<b>7.045</b>	<b>5.185</b>	<b>3.882</b>	<b>2.600</b>	<b>1.483</b>	<b>1.740</b>
<b>CONVERTIDOS EN INDEFINIDOS</b>	<b>4.104</b>	<b>160</b>	<b>629</b>	<b>932</b>	<b>919</b>	<b>618</b>	<b>355</b>	<b>250</b>	<b>140</b>	<b>78</b>	<b>23</b>
<b>TOTAL CONTRATOS</b>	<b>60.773</b>	<b>4.602</b>	<b>11.244</b>	<b>11.268</b>	<b>10.260</b>	<b>7.663</b>	<b>5.540</b>	<b>4.132</b>	<b>2.740</b>	<b>1.561</b>	<b>1.763</b>
<b>MUJERES</b>											
INDEFINIDO ORDINARIO (Bonif. / No Bonif.)	1.385	29	127	223	320	299	174	91	68	39	15
INDEFINIDO FOMENTO DE LA CONTRATACIÓN INDEFINIDA	417	15	79	94	32	19	13	80	45	23	17
MINUSVALIDOS	18	1	1		3	2	6	4	1		
OBRA O SERVICIO	6.973	407	1.187	1.218	1.074	862	848	689	445	190	53
EVENTUAL CIRCUNSTANCIAS DE LA PRODUCCIÓN	12.018	910	2.282	2.172	2.020	1.567	1.316	989	503	192	67
INTERINIDAD	3.362	123	573	647	635	446	449	261	154	61	13
TEMPORAL MINUSVALIDOS	17		3	1	4	3	3		1	2	
RELEVO	212		26	65	54	30	21	10	3	2	1
JUBILACION PARCIAL	86							2	1		83
SUST. JUBILACION 64 AÑOS	2						1		1		
PRACTICAS	173	10	89	65	6	3					
FORMACION	66	52	13				1				
OTROS CONTRATOS	21	2	1	4	10	3	1				
<b>TOTAL CONTRATOS INICIALES</b>	<b>24.750</b>	<b>1.549</b>	<b>4.381</b>	<b>4.489</b>	<b>4.158</b>	<b>3.234</b>	<b>2.833</b>	<b>2.126</b>	<b>1.222</b>	<b>509</b>	<b>249</b>
<b>CONVERTIDOS EN INDEFINIDOS</b>	<b>1.657</b>	<b>24</b>	<b>252</b>	<b>419</b>	<b>364</b>	<b>255</b>	<b>187</b>	<b>86</b>	<b>51</b>	<b>12</b>	<b>7</b>
<b>TOTAL CONTRATOS</b>	<b>26.407</b>	<b>1.573</b>	<b>4.633</b>	<b>4.908</b>	<b>4.522</b>	<b>3.489</b>	<b>3.020</b>	<b>2.212</b>	<b>1.273</b>	<b>521</b>	<b>256</b>

## 4.2M CONTRATOS DE TRABAJO EN EL SECTOR INDUSTRIA SEGÚN NIVEL DE ESTUDIOS TERMINADOS POR SEXO Y TIPO DE CONTRATOS. MES

JULIO 2009

	TOTAL	ANALFABETOS	ESTUDIOS PRIMARIOS	EST. SECUNDARIOS		EST. POSTSECUNDARIOS		
				PROGRAMAS F.P.	EDUCACION GENERAL	TEC. PROF. SU P.	PRIMER CICLO	SEGUNDO Y TERCER CICLO
<b>AMBOS SEXOS</b>								
INDEFINIDO ORDINARIO (Boni. / Nc	4.189	236	270	280	2.406	255	220	522
INDEFINIDO FOMENTO DE LA CONTRAT	1.289	88	56	73	878	71	40	83
MINUSVALIDOS	67	6	7	3	46	5		
OBRA O SERVICIO	26.258	3.347	2.070	1.480	17.766	857	312	426
EVENTUAL CIRCUNSTANCIAS DE LA PF	35.886	2.617	2.565	2.216	25.670	1.624	524	670
INTERINIDAD	10.112	1.403	816	715	6.334	506	141	197
TEMPORAL MINUSVALIDOS	108	5	6	7	83	4	1	2
RELEVO	1.053	38	33	132	566	148	41	95
JUBILACION PARCIAL	1.211	305	123	62	626	53	19	23
SUST. JUBILACION 64 AÑOS	23	3		1	16		2	1
PRACTICAS	608			193		213	57	145
FORMACION	519	18	49	8	444			
OTROS CONTRATOS	96	2	2	1	81	2	4	4
<b>TOTAL CONTRATOS INICIALES</b>	<b>81.419</b>	<b>8.068</b>	<b>5.997</b>	<b>5.171</b>	<b>54.916</b>	<b>3.738</b>	<b>1.361</b>	<b>2.168</b>
<b>CONVERTIDOS EN INDEFINIDOS</b>	<b>5.761</b>	<b>383</b>	<b>276</b>	<b>489</b>	<b>3.404</b>	<b>535</b>	<b>248</b>	<b>426</b>
<b>TOTAL CONTRATOS</b>	<b>87.180</b>	<b>8.451</b>	<b>6.273</b>	<b>5.660</b>	<b>58.320</b>	<b>4.273</b>	<b>1.609</b>	<b>2.594</b>
<b>HOMBRES</b>								
INDEFINIDO ORDINARIO (Boni. / Nc	2.804	152	176	189	1.603	187	142	355
INDEFINIDO FOMENTO DE LA CONTRAT	872	60	36	46	601	45	27	57
MINUSVALIDOS	49	5	6	3	33	2		
OBRA O SERVICIO	19.285	2.405	1.503	1.178	13.143	655	177	224
EVENTUAL CIRCUNSTANCIAS DE LA PF	23.868	1.808	1.774	1.582	16.930	1.148	281	345
INTERINIDAD	6.750	1.094	561	479	4.187	299	55	75
TEMPORAL MINUSVALIDOS	91	5	6	6	69	3	1	1
RELEVO	841	31	24	110	466	118	31	61
JUBILACION PARCIAL	1.125	290	114	59	574	50	17	21
SUST. JUBILACION 64 AÑOS	21	3		1	14		2	1
PRACTICAS	435			173		149	31	82
FORMACION	453	13	44	6	390			
OTROS CONTRATOS	75	1	2	1	64	1	2	4
<b>TOTAL CONTRATOS INICIALES</b>	<b>56.669</b>	<b>5.867</b>	<b>4.246</b>	<b>3.833</b>	<b>38.074</b>	<b>2.657</b>	<b>766</b>	<b>1.226</b>
<b>CONVERTIDOS EN INDEFINIDOS</b>	<b>4.104</b>	<b>255</b>	<b>196</b>	<b>361</b>	<b>2.499</b>	<b>399</b>	<b>153</b>	<b>241</b>
<b>TOTAL CONTRATOS</b>	<b>60.773</b>	<b>6.122</b>	<b>4.442</b>	<b>4.194</b>	<b>40.573</b>	<b>3.056</b>	<b>919</b>	<b>1.467</b>
<b>MUJERES</b>								
INDEFINIDO ORDINARIO (Boni. / Nc	1.385	84	94	91	803	68	78	167
INDEFINIDO FOMENTO DE LA CONTRAT	417	28	20	27	277	26	13	26
MINUSVALIDOS	18	1	1		13	3		
OBRA O SERVICIO	6.973	942	567	302	4.623	202	135	202
EVENTUAL CIRCUNSTANCIAS DE LA PF	12.018	809	791	634	8.740	476	243	325
INTERINIDAD	3.362	309	255	236	2.147	207	86	122
TEMPORAL MINUSVALIDOS	17			1	14	1		1
RELEVO	212	7	9	22	100	30	10	34
JUBILACION PARCIAL	86	15	9	3	52	3	2	2
SUST. JUBILACION 64 AÑOS	2				2			
PRACTICAS	173			20		64	26	63
FORMACION	66	5	5	2	54			
OTROS CONTRATOS	21	1			17	1	2	
<b>TOTAL CONTRATOS INICIALES</b>	<b>24.750</b>	<b>2.201</b>	<b>1.751</b>	<b>1.338</b>	<b>16.842</b>	<b>1.081</b>	<b>595</b>	<b>942</b>
<b>CONVERTIDOS EN INDEFINIDOS</b>	<b>1.657</b>	<b>128</b>	<b>80</b>	<b>128</b>	<b>905</b>	<b>136</b>	<b>95</b>	<b>185</b>
<b>TOTAL CONTRATOS</b>	<b>26.407</b>	<b>2.329</b>	<b>1.831</b>	<b>1.466</b>	<b>17.747</b>	<b>1.217</b>	<b>690</b>	<b>1.127</b>

**4.3M CONTRATOS DE TRABAJO EN EL SECTOR INDUSTRIA SEGUN GRUPO PRINCIPAL DE OCUPACION DEL PUESTO POR SEXO Y TIPO DE CONTRATO. MES**

**JULIO 2009**

TOTAL	A. DIR.ADM.PUB Y EMP>=10 AS.	B. GER. EMPR. <10 ASAL.	C. GER.EMP.S IN ASAL.	D. TIT.SEG.Y TER.CICLO UNIV.	E. TIT.PRIMER CICLO UNIV.	F. TEC.Y PROF. DE APOYO	G. EMP.DE TIPO ADM.	H. TRAB.SERV. REST.Y PERS.	J. TR.SER.PR.Y SEGURIDAD
<b>AMBOS SEXOS</b>									
INDEFINIDO ORDINARIO (Boni. /	4.189	159	23	234	119	592	372	34	1
INDEFINIDO FOMENTO DE LA CONTI	1.289	27	4	41	15	169	116	9	1
MINUSVALIDOS	67					7	13	1	
OBRA O SERVICIO	26.258	17	6	171	139	1.127	655	111	169
EVENTUAL CIRCUNSTANCIAS DE LA	35.886	30	4	7	196	1.710	1.733	496	34
INTERINIDAD	10.112	4		34	36	344	476	38	2
TEMPORAL MINUSVALIDOS	108					7	4	1	
RELEVO	1.053	7	2	29	19	89	44		1
JUBILACION PARCIAL	1.211	22	1	20	12	127	61		2
SUST. JUBILACION 64 AÑOS	23	1		2		3	1		
PRACTICAS	608	4		93	52	191	58		
FORMACION	519				1	17	26	2	
OTROS CONTRATOS	96	4	1	60		22		2	
<b>TOTAL CONTRATOS INICIALES</b>	<b>81.419</b>	<b>275</b>	<b>41</b>	<b>7</b>	<b>880</b>	<b>4.405</b>	<b>3.559</b>	<b>694</b>	<b>210</b>
<b>CONVERTIDOS EN INDEFINIDOS</b>	<b>5.761</b>	<b>33</b>	<b>4</b>		<b>205</b>	<b>139</b>	<b>727</b>	<b>541</b>	<b>4</b>
<b>TOTAL CONTRATOS</b>	<b>87.180</b>	<b>308</b>	<b>45</b>	<b>7</b>	<b>1.085</b>	<b>679</b>	<b>5.132</b>	<b>4.100</b>	<b>735</b>
<b>HOMBRES</b>									
INDEFINIDO ORDINARIO (Boni. /	2.804	128	15	162	88	400	122	8	1
INDEFINIDO FOMENTO DE LA CONTI	872	19	4	32	10	120	36	5	1
MINUSVALIDOS	49					6	7		
OBRA O SERVICIO	19.285	13	6	106	99	744	217	36	134
EVENTUAL CIRCUNSTANCIAS DE LA	23.868	25	4	5	118	99	1.063	215	29
INTERINIDAD	6.750	2		9	19	134	116	7	2
TEMPORAL MINUSVALIDOS	91					7	1	1	
RELEVO	841	5	2	20	15	60	24		1
JUBILACION PARCIAL	1.125	21	1	19	12	117	38		2
SUST. JUBILACION 64 AÑOS	21	1		1		3			
PRACTICAS	435	2		61	26	128	17		
FORMACION	453					13	16	1	
OTROS CONTRATOS	75	4	1	48		15			
<b>TOTAL CONTRATOS INICIALES</b>	<b>56.669</b>	<b>220</b>	<b>33</b>	<b>5</b>	<b>576</b>	<b>3.688</b>	<b>2.810</b>	<b>1.106</b>	<b>273</b>
<b>CONVERTIDOS EN INDEFINIDOS</b>	<b>4.104</b>	<b>25</b>	<b>3</b>		<b>135</b>	<b>97</b>	<b>468</b>	<b>152</b>	<b>3</b>
<b>TOTAL CONTRATOS</b>	<b>60.773</b>	<b>245</b>	<b>36</b>	<b>5</b>	<b>711</b>	<b>4.655</b>	<b>3.278</b>	<b>1.258</b>	<b>294</b>
<b>MUJERES</b>									
INDEFINIDO ORDINARIO (Boni. /	1.385	31	8	72	31	192	250	26	
INDEFINIDO FOMENTO DE LA CONTI	417	8		9	5	49	80	4	
MINUSVALIDOS	18					1	6	1	
OBRA O SERVICIO	6.973	4		65	40	383	438	75	35
EVENTUAL CIRCUNSTANCIAS DE LA	12.018	5		2	78	48	647	1.221	5
INTERINIDAD	3.362	2		25	17	210	360	31	
TEMPORAL MINUSVALIDOS	17						3		
RELEVO	212	2		9	4	29	20		
JUBILACION PARCIAL	86	1		1		10	23		
SUST. JUBILACION 64 AÑOS	2			1			1		
PRACTICAS	173	2		32	26	63	41		
FORMACION	66				1	4	10	1	
OTROS CONTRATOS	21			12		7		2	
<b>TOTAL CONTRATOS INICIALES</b>	<b>24.750</b>	<b>55</b>	<b>8</b>	<b>2</b>	<b>304</b>	<b>1.725</b>	<b>2.453</b>	<b>421</b>	<b>40</b>
<b>CONVERTIDOS EN INDEFINIDOS</b>	<b>1.657</b>	<b>8</b>	<b>1</b>		<b>70</b>	<b>42</b>	<b>259</b>	<b>389</b>	<b>1</b>
<b>TOTAL CONTRATOS</b>	<b>26.407</b>	<b>63</b>	<b>9</b>	<b>2</b>	<b>374</b>	<b>2.144</b>	<b>2.842</b>	<b>441</b>	<b>41</b>



**4.3M CONTRATOS DE TRABAJO EN EL SECTOR INDUSTRIA SEGUN GRUPO PRINCIPAL DE OCUPACION DEL PUESTO POR SEXO Y TIPO DE CONTRATO. MES (Continuación)**

**JULIO 2009**

	K. DEP. COMER. Y ASIMIL.	L. TR. C. AGR. Y PESCA	M. TR. C. CONS EXC. MAQ.	N. TR. C. IND. Y ASIMIL.	P. TR. C. ART. GR. TEX, ETC	Q. OP. MAQ. FIJ MONT. Y ENS.	R. COND. Y OP. MAQ. MOVIL	S. TR. N/C SER. EXC. TTES.	T. PEONES	U. FUERZAS ARMADAS
<b>AMBOS SEXOS</b>										
INDEFINIDO ORDINARIO (Bonif.)	122	50	225	298	475	566	128	168	623	
INDEFINIDO FOMENTO DE LA CON	61	1	65	109	178	156	55	43	239	
MINUSVALIDOS	1	1	3	3	7	9	5	4	13	
OBRA O SERVICIO	283	158	2.844	5.118	2.757	3.277	778	1.032	7.596	20
EVENTUAL CIRCUNSTANCIAS DE L	1.650	143	1.538	2.326	4.348	4.536	1.408	3.485	12.092	3
INTERINIDAD	325	17	132	181	544	1.562	610	3.530	2.276	1
TEMPORAL MINUSVALIDOS	1		4	7	8	7	4	10	55	
RELEVO	5		34	147	61	374	38	30	173	
JUBILACION PARCIAL	6	2	46	167	75	433	37	30	170	
SUST. JUBILACION 64 AÑOS			2	4		4	2	1	3	
PRACTICAS	1		33	105	11	58	1			1
FORMACION	19		182	124	79	66	3			
OTROS CONTRATOS						1		1	5	
<b>TOTAL CONTRATOS INICIALES</b>	<b>2.474</b>	<b>372</b>	<b>5.108</b>	<b>8.589</b>	<b>8.543</b>	<b>11.049</b>	<b>3.069</b>	<b>8.334</b>	<b>23.245</b>	<b>25</b>
<b>CONVERTIDOS EN INDEFINIDOS</b>	<b>197</b>	<b>12</b>	<b>315</b>	<b>541</b>	<b>452</b>	<b>847</b>	<b>228</b>	<b>172</b>	<b>1.303</b>	
<b>TOTAL CONTRATOS</b>	<b>2.671</b>	<b>384</b>	<b>5.423</b>	<b>9.130</b>	<b>8.995</b>	<b>11.896</b>	<b>3.297</b>	<b>8.506</b>	<b>24.548</b>	<b>25</b>
<b>HOMBRES</b>										
INDEFINIDO ORDINARIO (Bonif.)	25	13	213	285	269	432	117	68	458	
INDEFINIDO FOMENTO DE LA CON	15	1	59	95	114	122	47	16	176	
MINUSVALIDOS	1	3	3	3	3	7	5	3	11	
OBRA O SERVICIO	59	66	2.769	5.028	1.229	2.119	746	580	5.317	17
EVENTUAL CIRCUNSTANCIAS DE L	257	107	1.482	2.273	2.546	3.197	1.326	2.309	8.300	1
INTERINIDAD	22	16	122	169	295	958	588	2.665	1.626	
TEMPORAL MINUSVALIDOS			4	7	6	7	3	10	45	
RELEVO	4		33	141	48	300	36	21	131	
JUBILACION PARCIAL	5	2	46	164	63	418	37	24	156	
SUST. JUBILACION 64 AÑOS			2	4		4	2	1	3	
PRACTICAS	1		33	102	10	54	1			
FORMACION	6		177	123	60	54	3			
OTROS CONTRATOS						1		1	5	
<b>TOTAL CONTRATOS INICIALES</b>	<b>394</b>	<b>206</b>	<b>4.943</b>	<b>8.394</b>	<b>4.643</b>	<b>7.673</b>	<b>2.911</b>	<b>5.698</b>	<b>16.228</b>	<b>18</b>
<b>CONVERTIDOS EN INDEFINIDOS</b>	<b>30</b>	<b>10</b>	<b>305</b>	<b>529</b>	<b>323</b>	<b>684</b>	<b>219</b>	<b>74</b>	<b>1.026</b>	
<b>TOTAL CONTRATOS</b>	<b>424</b>	<b>216</b>	<b>5.248</b>	<b>8.923</b>	<b>4.966</b>	<b>8.357</b>	<b>3.130</b>	<b>5.772</b>	<b>17.254</b>	<b>18</b>
<b>MUJERES</b>										
INDEFINIDO ORDINARIO (Bonif.)	97	37	12	13	206	134	11	100	165	
INDEFINIDO FOMENTO DE LA CON	46		6	14	64	34	8	27	63	
MINUSVALIDOS	1				4	2		1	2	
OBRA O SERVICIO	224	92	75	90	1.528	1.158	32	452	2.279	3
EVENTUAL CIRCUNSTANCIAS DE L	1.393	36	56	53	1.802	1.339	82	1.176	3.792	2
INTERINIDAD	303	1	10	12	249	604	22	865	650	1
TEMPORAL MINUSVALIDOS	1				2		1		10	
RELEVO	1		1	6	13	74		9	42	
JUBILACION PARCIAL	1			3	12	15		6	14	
SUST. JUBILACION 64 AÑOS										
PRACTICAS				3	1	4				1
FORMACION	13		5	1	19	12				
OTROS CONTRATOS										
<b>TOTAL CONTRATOS INICIALES</b>	<b>2.080</b>	<b>166</b>	<b>165</b>	<b>195</b>	<b>3.900</b>	<b>3.376</b>	<b>158</b>	<b>2.636</b>	<b>7.017</b>	<b>7</b>
<b>CONVERTIDOS EN INDEFINIDOS</b>	<b>167</b>	<b>2</b>	<b>10</b>	<b>12</b>	<b>129</b>	<b>163</b>	<b>9</b>	<b>98</b>	<b>277</b>	
<b>TOTAL CONTRATOS</b>	<b>2.247</b>	<b>168</b>	<b>175</b>	<b>207</b>	<b>4.029</b>	<b>3.539</b>	<b>167</b>	<b>2.734</b>	<b>7.294</b>	<b>7</b>

(\*) Según Ley 12/2001, Ley 43/2007

#### 4.4M CONTRATOS DE TRABAJO EN EL SECTOR INDUSTRIA SEGÚN DURACIÓN POR SEXO Y TIPO DE CONTRATO. MES

JULIO 2009

	TOTAL	≤ 7 DIAS	> 7 Y ≤ 15 DIAS	>15 DIAS Y ≤ 1 MES	> 1 Y ≤ 3 MESES	> 3 Y ≤ 6 MESES	> 6 Y ≤ 12 MESES	> 12 MESES	INDETERMINADOS	INDEFINIDOS	DURACION MEDIA EN DIAS
<b>AMBOS SEXOS</b>											
INDEFINIDO ORDINARIO (Boni.	4.189									4.189	
INDEFINIDO FOMENTO DE LA CO	1.289									1.289	
MINUSVALIDOS	67									67	
OBRA O SERVICIO	26.258	304	144	372	761	793	233	55	23.596		111,83
EVENTUAL CIRCUNSTANCIAS DE	35.886	4.138	1.855	6.374	15.741	6.890	885	3			74,28
INTERINIDAD	10.112	742	474	2.051	2.484	748	31	7	3.575		45,40
TEMPORAL MINUSVALIDOS	108						103	5			361,95
SUST. JUBILACION 64 AÑOS	1.053	2	1	2	4	12	29	1.003			1.466,90
RELEVO	1.211	5			2	2	9	1.128	65		1.553,68
JUBILACION PARCIAL	23						20	3			364,04
PRACTICAS	608					439	148	21			236,82
FORMACION	519					491	26	2			187,52
OTROS CONTRATOS	96	64	1		2	8	5	2	14		71,38
<b>TOTAL CONTRATOS INICIALES</b>	<b>81.419</b>	<b>5.255</b>	<b>2.475</b>	<b>8.799</b>	<b>18.994</b>	<b>9.383</b>	<b>1.489</b>	<b>2.229</b>	<b>27.250</b>	<b>5.545</b>	<b>141,49</b>
<b>CONVERTIDOS EN INDEFINIDOS</b>	<b>5.761</b>									<b>5.761</b>	
<b>TOTAL CONTRATOS</b>	<b>87.180</b>	<b>5.255</b>	<b>2.475</b>	<b>8.799</b>	<b>18.994</b>	<b>9.383</b>	<b>1.489</b>	<b>2.229</b>	<b>27.250</b>	<b>11.306</b>	<b>141,49</b>
<b>HOMBRES</b>											
INDEFINIDO ORDINARIO (Boni.	2.804									2.804	
INDEFINIDO FOMENTO DE LA CO	872									872	
MINUSVALIDOS	49									49	
OBRA O SERVICIO	19.285	222	68	238	500	490	160	43	17.564		116,07
EVENTUAL CIRCUNSTANCIAS DE	23.868	2.672	1.078	4.288	10.530	4.699	600	1			75,97
INTERINIDAD	6.750	565	311	1.396	1.802	504	16	2	2.154		44,77
TEMPORAL MINUSVALIDOS	91						87	4			362,31
SUST. JUBILACION 64 AÑOS	841	2	1	2	4	9	20	803			1.452,29
RELEVO	1.125	3			2	2	8	1.054	56		1.554,59
JUBILACION PARCIAL	21						18	3			364,43
PRACTICAS	435					319	103	13			234,04
FORMACION	453					431	21	1			187,55
OTROS CONTRATOS	75	52				6	4	2	11		77,80
<b>TOTAL CONTRATOS INICIALES</b>	<b>56.669</b>	<b>3.516</b>	<b>1.458</b>	<b>5.924</b>	<b>12.838</b>	<b>6.460</b>	<b>1.037</b>	<b>1.926</b>	<b>19.785</b>	<b>3.725</b>	<b>160,87</b>
<b>CONVERTIDOS EN INDEFINIDOS</b>	<b>4.104</b>									<b>4.104</b>	
<b>TOTAL CONTRATOS</b>	<b>60.773</b>	<b>3.516</b>	<b>1.458</b>	<b>5.924</b>	<b>12.838</b>	<b>6.460</b>	<b>1.037</b>	<b>1.926</b>	<b>19.785</b>	<b>7.829</b>	<b>160,87</b>
<b>MUJERES</b>											
INDEFINIDO ORDINARIO (Boni.	1.385									1.385	
INDEFINIDO FOMENTO DE LA CO	417									417	
MINUSVALIDOS	18									18	
OBRA O SERVICIO	6.973	82	76	134	261	303	73	12	6.032		104,07
EVENTUAL CIRCUNSTANCIAS DE	12.018	1.466	777	2.086	5.211	2.191	285	2			70,92
INTERINIDAD	3.362	177	163	655	682	244	15	5	1.421		46,89
TEMPORAL MINUSVALIDOS	17						16	1			360,06
SUST. JUBILACION 64 AÑOS	212					3	9	200			1.524,88
RELEVO	86	2					1	74	9		1.541,04
JUBILACION PARCIAL	2						2				360,00
PRACTICAS	173					120	45	8			243,80
FORMACION	66					60	5	1			187,33
OTROS CONTRATOS	21	12	1		2	2	1		3		48,56
<b>TOTAL CONTRATOS INICIALES</b>	<b>24.750</b>	<b>1.739</b>	<b>1.017</b>	<b>2.875</b>	<b>6.156</b>	<b>2.923</b>	<b>452</b>	<b>303</b>	<b>7.465</b>	<b>1.820</b>	<b>99,93</b>
<b>CONVERTIDOS EN INDEFINIDOS</b>	<b>1.657</b>									<b>1.657</b>	
<b>TOTAL CONTRATOS</b>	<b>26.407</b>	<b>1.739</b>	<b>1.017</b>	<b>2.875</b>	<b>6.156</b>	<b>2.923</b>	<b>452</b>	<b>303</b>	<b>7.465</b>	<b>3.477</b>	<b>99,93</b>

## 5.1M CONTRATOS DE TRABAJO EN EL SECTOR CONSTRUCCIÓN SEGÚN EDAD POR SEXO Y TIPO DE CONTRATOS. MES

JULIO 2009

TOTAL EDAD	DE 16 A 19 AÑOS	DE 20 A 24 AÑOS	DE 25 A 29 AÑOS	DE 30 A 34 AÑOS	DE 35 A 39 AÑOS	DE 40 A 44 AÑOS	DE 45 A 49 AÑOS	DE 50 A 54 AÑOS	DE 55 A 59 AÑOS	MAYOR DE 59 AÑOS	
<b>AMBOS SEXOS</b>											
INDEFINIDO ORDINARIO (Boni. / No l	4.846	102	458	747	995	938	668	394	274	167	103
INDEFINIDO FOMENTO DE LA CONTRATAI	999	46	166	237	59	34	26	161	129	93	48
MINUSVALIDOS	50	1	2	3	9	8	11	4	6	5	1
OBRA O SERVICIO	121.095	4.095	14.631	20.385	21.869	18.506	15.800	11.942	7.807	4.334	1.726
EVENTUAL CIRCUNSTANCIAS DE LA PROI	23.142	1.702	3.922	4.176	4.114	3.094	2.461	1.705	1.116	591	261
INTERINIDAD	837	29	172	157	157	108	83	66	37	18	10
TEMPORAL MINUSVALIDOS	63	1	4	3	9	6	8	12	9	8	3
RELEVO	184	5	19	25	47	33	20	17	11	2	5
JUBILACION PARCIAL	170							2		1	167
SUST. JUBILACION 64 AÑOS	15	1	2	1	1	2	3	4	1		
PRACTICAS	590	136	316	117	14	7					
FORMACION	1.118	947	115	8	8	12	15	10	2		1
OTROS CONTRATOS	111	2	18	16	18	13	14	17	11	2	
<b>TOTAL CONTRATOS INICIALES</b>	<b>153.220</b>	<b>7.067</b>	<b>19.825</b>	<b>25.875</b>	<b>27.300</b>	<b>22.761</b>	<b>19.109</b>	<b>14.334</b>	<b>9.403</b>	<b>5.221</b>	<b>2.325</b>
<b>CONVERTIDOS EN INDEFINIDOS</b>	<b>4.993</b>	<b>167</b>	<b>706</b>	<b>1.000</b>	<b>1.044</b>	<b>729</b>	<b>515</b>	<b>361</b>	<b>238</b>	<b>152</b>	<b>81</b>
<b>TOTAL CONTRATOS</b>	<b>158.213</b>	<b>7.234</b>	<b>20.531</b>	<b>26.875</b>	<b>28.344</b>	<b>23.490</b>	<b>19.624</b>	<b>14.695</b>	<b>9.641</b>	<b>5.373</b>	<b>2.406</b>
<b>HOMBRES</b>											
INDEFINIDO ORDINARIO (Boni. / No l	4.168	90	382	628	835	793	592	368	241	151	88
INDEFINIDO FOMENTO DE LA CONTRATAI	840	43	134	186	46	24	25	138	117	85	42
MINUSVALIDOS	41	1	2	3	7	6	8	4	5	5	
OBRA O SERVICIO	116.611	3.893	13.985	19.524	21.012	17.845	15.297	11.557	7.593	4.234	1.671
EVENTUAL CIRCUNSTANCIAS DE LA PROI	19.661	1.509	3.376	3.481	3.488	2.642	2.089	1.430	927	507	212
INTERINIDAD	446	17	87	76	86	62	48	35	16	12	7
TEMPORAL MINUSVALIDOS	59	1	4	3	8	5	8	11	8	8	3
RELEVO	169	5	16	23	44	31	16	17	10	2	5
JUBILACION PARCIAL	160							1		1	158
SUST. JUBILACION 64 AÑOS	15	1	2	1	1	2	3	4	1		
PRACTICAS	473	126	254	80	10	3					
FORMACION	1.036	914	99	3	4	6	6	4			
OTROS CONTRATOS	87	2	12	13	14	12	10	12	10	2	
<b>TOTAL CONTRATOS INICIALES</b>	<b>143.766</b>	<b>6.602</b>	<b>18.353</b>	<b>24.021</b>	<b>25.555</b>	<b>21.431</b>	<b>18.102</b>	<b>13.581</b>	<b>8.928</b>	<b>5.007</b>	<b>2.186</b>
<b>CONVERTIDOS EN INDEFINIDOS</b>	<b>4.316</b>	<b>158</b>	<b>604</b>	<b>818</b>	<b>855</b>	<b>632</b>	<b>472</b>	<b>337</b>	<b>219</b>	<b>144</b>	<b>77</b>
<b>TOTAL CONTRATOS</b>	<b>148.082</b>	<b>6.760</b>	<b>18.957</b>	<b>24.839</b>	<b>26.410</b>	<b>22.063</b>	<b>18.574</b>	<b>13.918</b>	<b>9.147</b>	<b>5.151</b>	<b>2.263</b>
<b>MUJERES</b>											
INDEFINIDO ORDINARIO (Boni. / No l	678	12	76	119	160	145	76	26	33	16	15
INDEFINIDO FOMENTO DE LA CONTRATAI	159	3	32	51	13	10	1	23	12	8	6
MINUSVALIDOS	9				2	2	3		1		1
OBRA O SERVICIO	4.484	202	646	861	857	661	503	385	214	100	55
EVENTUAL CIRCUNSTANCIAS DE LA PROI	3.481	193	546	695	626	452	372	275	189	84	49
INTERINIDAD	391	12	85	81	71	46	35	31	21	6	3
TEMPORAL MINUSVALIDOS	4				1	1		1	1		
RELEVO	15		3	2	3	2	4		1		
JUBILACION PARCIAL	10							1			9
SUST. JUBILACION 64 AÑOS											
PRACTICAS	117	10	62	37	4	4					
FORMACION	82	33	16	5	4	6	9	6	2		1
OTROS CONTRATOS	24		6	3	4	1	4	5	1		
<b>TOTAL CONTRATOS INICIALES</b>	<b>9.454</b>	<b>465</b>	<b>1.472</b>	<b>1.854</b>	<b>1.745</b>	<b>1.330</b>	<b>1.007</b>	<b>753</b>	<b>475</b>	<b>214</b>	<b>139</b>
<b>CONVERTIDOS EN INDEFINIDOS</b>	<b>677</b>	<b>9</b>	<b>102</b>	<b>182</b>	<b>189</b>	<b>97</b>	<b>43</b>	<b>24</b>	<b>19</b>	<b>8</b>	<b>4</b>
<b>TOTAL CONTRATOS</b>	<b>10.131</b>	<b>474</b>	<b>1.574</b>	<b>2.036</b>	<b>1.934</b>	<b>1.427</b>	<b>1.050</b>	<b>777</b>	<b>494</b>	<b>222</b>	<b>143</b>

**5.2M CONTRATOS DE TRABAJO EN EL SECTOR CONSTRUCCIÓN SEGÚN NIVEL DE ESTUDIOS  
TERMINADOS POR SEXO Y TIPO DE CONTRATOS. MES**

**JULIO 2009**

	TOTAL	ANALFA- BETOS	ESTUDIOS PRIMARIOS	EST. SECUNDARIOS		EST. POSTSECUNDARIOS			
				PROGRAMAS F.P.	EDUCACION GENERAL	TEC.PROF.SU P.	PRIMER CICLO	SEGUNDO Y TERCER CICLO	OTROS
<b>AMBOS SEXOS</b>									
INDEFINIDO ORDINARIO (Boní. / Nc	4.846	579	595	213	2.904	141	155	259	
INDEFINIDO FOMENTO DE LA CONTRAT	999	91	61	49	700	21	26	51	
MINUSVALIDOS	50	5	3	4	33	3		2	
OBRA O SERVICIO	121.095	17.334	15.166	3.884	81.990	1.109	877	735	
EVENTUAL CIRCUNSTANCIAS DE LA PF	23.142	3.093	1.877	1.324	15.613	565	316	354	
INTERINIDAD	837	60	52	78	489	67	42	49	
TEMPORAL MINUSVALIDOS	63	2	5	2	51	1	1	1	
RELEVO	184	7	8	17	122	5	10	15	
JUBILACION PARCIAL	170	15	22	8	108	4	7	6	
SUST. JUBILACION 64 AÑOS	15			2	9	1	3		
PRACTICAS	590			243		178	88	81	
FORMACION	1.118	62	92	22	939	3			
OTROS CONTRATOS	111	7	3	6	82	8	3	2	
<b>TOTAL CONTRATOS INICIALES</b>	<b>153.220</b>	<b>21.255</b>	<b>17.884</b>	<b>5.852</b>	<b>103.040</b>	<b>2.106</b>	<b>1.528</b>	<b>1.555</b>	
<b>CONVERTIDOS EN INDEFINIDOS</b>	<b>4.993</b>	<b>505</b>	<b>451</b>	<b>354</b>	<b>3.093</b>	<b>216</b>	<b>200</b>	<b>174</b>	
<b>TOTAL CONTRATOS</b>	<b>158.213</b>	<b>21.760</b>	<b>18.335</b>	<b>6.206</b>	<b>106.133</b>	<b>2.322</b>	<b>1.728</b>	<b>1.729</b>	
<b>HOMBRES</b>									
INDEFINIDO ORDINARIO (Boní. / Nc	4.168	547	563	157	2.511	89	113	188	
INDEFINIDO FOMENTO DE LA CONTRAT	840	79	56	36	607	14	17	31	
MINUSVALIDOS	41	4	3	2	27	3		2	
OBRA O SERVICIO	116.611	16.813	14.732	3.632	79.394	940	597	503	
EVENTUAL CIRCUNSTANCIAS DE LA PF	19.661	2.802	1.614	1.092	13.381	399	178	195	
INTERINIDAD	446	40	36	35	281	24	16	14	
TEMPORAL MINUSVALIDOS	59	2	5	2	47	1	1	1	
RELEVO	169	6	8	16	118	4	9	8	
JUBILACION PARCIAL	160	15	21	8	99	4	7	6	
SUST. JUBILACION 64 AÑOS	15			2	9	1	3		
PRACTICAS	473			228		136	57	52	
FORMACION	1.036	61	91	16	865	3			
OTROS CONTRATOS	87	6	3	4	65	6	2	1	
<b>TOTAL CONTRATOS INICIALES</b>	<b>143.766</b>	<b>20.375</b>	<b>17.132</b>	<b>5.230</b>	<b>97.404</b>	<b>1.624</b>	<b>1.000</b>	<b>1.001</b>	
<b>CONVERTIDOS EN INDEFINIDOS</b>	<b>4.316</b>	<b>479</b>	<b>435</b>	<b>273</b>	<b>2.764</b>	<b>137</b>	<b>116</b>	<b>112</b>	
<b>TOTAL CONTRATOS</b>	<b>148.082</b>	<b>20.854</b>	<b>17.567</b>	<b>5.503</b>	<b>100.168</b>	<b>1.761</b>	<b>1.116</b>	<b>1.113</b>	
<b>MUJERES</b>									
INDEFINIDO ORDINARIO (Boní. / Nc	678	32	32	56	393	52	42	71	
INDEFINIDO FOMENTO DE LA CONTRAT	159	12	5	13	93	7	9	20	
MINUSVALIDOS	9	1		2	6				
OBRA O SERVICIO	4.484	521	434	252	2.596	169	280	232	
EVENTUAL CIRCUNSTANCIAS DE LA PF	3.481	291	263	232	2.232	166	138	159	
INTERINIDAD	391	20	16	43	208	43	26	35	
TEMPORAL MINUSVALIDOS	4				4				
RELEVO	15	1		1	4	1	1	7	
JUBILACION PARCIAL	10		1		9				
SUST. JUBILACION 64 AÑOS									
PRACTICAS	117			15		42	31	29	
FORMACION	82	1	1	6	74				
OTROS CONTRATOS	24	1		2	17	2	1	1	
<b>TOTAL CONTRATOS INICIALES</b>	<b>9.454</b>	<b>880</b>	<b>752</b>	<b>622</b>	<b>5.636</b>	<b>482</b>	<b>528</b>	<b>554</b>	
<b>CONVERTIDOS EN INDEFINIDOS</b>	<b>677</b>	<b>26</b>	<b>16</b>	<b>81</b>	<b>329</b>	<b>79</b>	<b>84</b>	<b>62</b>	
<b>TOTAL CONTRATOS</b>	<b>10.131</b>	<b>906</b>	<b>768</b>	<b>703</b>	<b>5.965</b>	<b>561</b>	<b>612</b>	<b>616</b>	

**5.3M CONTRATOS DE TRABAJO EN EL SECTOR CONSTRUCCIÓN SEGUN GRUPO PRINCIPAL DE OCUPACION DEL PUESTO POR SEXO Y TIPO DE CONTRATO. MES**

**JULIO 2009**

TOTAL	A. DIR.ADM.PUB Y EMP>=10 AS.	B. GER. EMPR. <10 ASAL.	C. GER.EMP.S IN ASAL.	D. TIT.SEG.Y TER.CICLO UNIV.	E. TIT.PRIMER CICLO UNIV.	F. TEC.Y PROF. DE APOYO	G. EMP.DE TIPO ADM.	H. TRAB.SERV. REST.Y PERS.	J. TR.SER.PR.Y SEGURIDAD	
<b>AMBOS SEXOS</b>										
INDEFINIDO ORDINARIO (Boni. /	4.846	92	29	161	107	351	467	4	5	
INDEFINIDO FOMENTO DE LA CONTI	999	9	5	23	17	83	124	3	2	
MINUSVALIDOS	50	1	1		2	8	6			
OBRA O SERVICIO	121.095	19	3	1	385	514	1.171	101	187	
EVENTUAL CIRCUNSTANCIAS DE LA	23.142	28	6		313	191	1.847	141	64	
INTERINIDAD	837				17	16	109	15	4	
TEMPORAL MINUSVALIDOS	63	1			1		2	9	1	
RELEVO	184	1			5	6	11	6		
JUBILACION PARCIAL	170	3			3	7	12	10		
SUST. JUBILACION 64 AÑOS	15					1	3	1		
PRACTICAS	590				64	73	149	55		
FORMACION	1.118				1	1	29	30	15	
OTROS CONTRATOS	111	1				1	58	3		
<b>TOTAL CONTRATOS INICIALES</b>	<b>153.220</b>	<b>155</b>	<b>44</b>	<b>1</b>	<b>973</b>	<b>936</b>	<b>4.530</b>	<b>3.991</b>	<b>280</b>	<b>262</b>
<b>CONVERTIDOS EN INDEFINIDOS</b>	<b>4.993</b>	<b>8</b>	<b>2</b>		<b>113</b>	<b>161</b>	<b>381</b>	<b>492</b>	<b>11</b>	<b>10</b>
<b>TOTAL CONTRATOS</b>	<b>158.213</b>	<b>163</b>	<b>46</b>	<b>1</b>	<b>1.086</b>	<b>1.097</b>	<b>4.911</b>	<b>4.483</b>	<b>291</b>	<b>272</b>
<b>HOMBRES</b>										
INDEFINIDO ORDINARIO (Boni. /	4.168	69	20	124	90	223	124	3	4	
INDEFINIDO FOMENTO DE LA CONTI	840	7	4	16	9	51	40	3	2	
MINUSVALIDOS	41	1	1		2	6	1			
OBRA O SERVICIO	116.611	9	3	1	297	389	1.849	15	148	
EVENTUAL CIRCUNSTANCIAS DE LA	19.661	15	6		252	138	1.059	59	54	
INTERINIDAD	446				5	3	51	44	4	
TEMPORAL MINUSVALIDOS	59	1			1		2	6	1	
RELEVO	169	1			1	4	10	3		
JUBILACION PARCIAL	160	3			3	7	9	7		
SUST. JUBILACION 64 AÑOS	15					1	3	1		
PRACTICAS	473				41	46	119	21		
FORMACION	1.036				1	1	23	8	1	
OTROS CONTRATOS	87	1					36	2		
<b>TOTAL CONTRATOS INICIALES</b>	<b>143.766</b>	<b>107</b>	<b>34</b>	<b>1</b>	<b>741</b>	<b>690</b>	<b>3.441</b>	<b>1.040</b>	<b>83</b>	<b>212</b>
<b>CONVERTIDOS EN INDEFINIDOS</b>	<b>4.316</b>	<b>6</b>	<b>2</b>		<b>91</b>	<b>108</b>	<b>254</b>	<b>124</b>	<b>7</b>	<b>10</b>
<b>TOTAL CONTRATOS</b>	<b>148.082</b>	<b>113</b>	<b>36</b>	<b>1</b>	<b>832</b>	<b>798</b>	<b>3.695</b>	<b>1.164</b>	<b>90</b>	<b>222</b>
<b>MUJERES</b>										
INDEFINIDO ORDINARIO (Boni. /	678	23	9	37	17	128	343	1	1	
INDEFINIDO FOMENTO DE LA CONTI	159	2	1	7	8	32	84			
MINUSVALIDOS	9					2	5			
OBRA O SERVICIO	4.484	10			88	125	833	86	39	
EVENTUAL CIRCUNSTANCIAS DE LA	3.481	13			61	53	435	1.402	82	
INTERINIDAD	391				12	13	58	218	14	
TEMPORAL MINUSVALIDOS	4						3			
RELEVO	15				4	2	1	3		
JUBILACION PARCIAL	10						3	3		
SUST. JUBILACION 64 AÑOS										
PRACTICAS	117				23	27	30	34		
FORMACION	82						6	22	14	
OTROS CONTRATOS	24					1	22	1		
<b>TOTAL CONTRATOS INICIALES</b>	<b>9.454</b>	<b>48</b>	<b>10</b>		<b>232</b>	<b>246</b>	<b>1.089</b>	<b>2.951</b>	<b>197</b>	<b>50</b>
<b>CONVERTIDOS EN INDEFINIDOS</b>	<b>677</b>	<b>2</b>			<b>22</b>	<b>53</b>	<b>127</b>	<b>368</b>	<b>4</b>	
<b>TOTAL CONTRATOS</b>	<b>10.131</b>	<b>50</b>	<b>10</b>		<b>254</b>	<b>299</b>	<b>1.216</b>	<b>3.319</b>	<b>201</b>	<b>50</b>

**5.3M CONTRATOS DE TRABAJO EN EL SECTOR CONSTRUCCIÓN SEGUN GRUPO PRINCIPAL DE OCUPACION DEL PUESTO POR SEXO Y TIPO DE CONTRATO. MES (Continuación)**

**JULIO 2009**

	K. DEP. COMER. Y ASIMIL.	L. TR. C. AGR. Y PESCA	M. TR. C. CONS EXC. MAQ.	N. TR. C. IND. Y ASIMIL.	P. TR. C. ART. GR. TEX, ETC	Q. OP. MAQ. FIJ MONT. Y ENS.	R. COND. Y OP. MAQ. MOVIL	S. TR. N/C SER. EXC. TTES.	T. PEONES	U. FUERZAS ARMADAS
<b>AMBOS SEXOS</b>										
INDEFINIDO ORDINARIO (Bonif.)	22	7	2.279	256	14	55	104	75	817	1
INDEFINIDO FOMENTO DE LA CON MINUSVALIDOS	1	1	426	76	9	17	25	14	164	
OBRA O SERVICIO	65	222	73.762	4.724	229	1.233	3.253	1.100	31.869	36
EVENTUAL CIRCUNSTANCIAS DE L	158	390	9.186	1.803	92	548	750	640	5.490	1
INTERINIDAD	3	7	120	28	1	10	52	106	86	1
TEMPORAL MINUSVALIDOS			24	1		3	8	4	9	
RELEVO			100	20	1	7	15	1	11	
JUBILACION PARCIAL	1		93	9		6	16		10	
SUST. JUBILACION 64 AÑOS			5	1			3		1	
PRACTICAS			157	69	1	22				
FORMACION	2	11	888	98	9	24	8			2
OTROS CONTRATOS			17	5		1	3		22	
<b>TOTAL CONTRATOS INICIALES</b>	<b>252</b>	<b>638</b>	<b>87.076</b>	<b>7.093</b>	<b>356</b>	<b>1.926</b>	<b>4.239</b>	<b>1.942</b>	<b>38.485</b>	<b>41</b>
<b>CONVERTIDOS EN INDEFINIDOS</b>	<b>15</b>	<b>2</b>	<b>2.273</b>	<b>335</b>	<b>22</b>	<b>116</b>	<b>192</b>	<b>54</b>	<b>806</b>	
<b>TOTAL CONTRATOS</b>	<b>267</b>	<b>640</b>	<b>89.349</b>	<b>7.428</b>	<b>378</b>	<b>2.042</b>	<b>4.431</b>	<b>1.996</b>	<b>39.291</b>	<b>41</b>
<b>HOMBRES</b>										
INDEFINIDO ORDINARIO (Bonif.)	11	6	2.241	252	14	54	102	31	799	1
INDEFINIDO FOMENTO DE LA CON MINUSVALIDOS		1	418	76	9	17	24	4	159	
OBRA O SERVICIO	27	106	72.977	4.690	229	1.209	3.211	446	30.632	35
EVENTUAL CIRCUNSTANCIAS DE L	42	168	9.036	1.782	86	527	745	226	5.020	1
INTERINIDAD	1	6	114	28	1	10	52	43	82	1
TEMPORAL MINUSVALIDOS			24	1		3	8	3	9	
RELEVO			99	19	1	7	14		10	
JUBILACION PARCIAL			90	9		6	16		10	
SUST. JUBILACION 64 AÑOS			5	1			3		1	
PRACTICAS			155	69	1	21				
FORMACION	1	7	862	91	9	22	8			2
OTROS CONTRATOS			17	5		1	3		22	
<b>TOTAL CONTRATOS INICIALES</b>	<b>82</b>	<b>294</b>	<b>86.057</b>	<b>7.026</b>	<b>350</b>	<b>1.877</b>	<b>4.188</b>	<b>754</b>	<b>36.749</b>	<b>40</b>
<b>CONVERTIDOS EN INDEFINIDOS</b>	<b>9</b>	<b>2</b>	<b>2.236</b>	<b>327</b>	<b>20</b>	<b>113</b>	<b>192</b>	<b>23</b>	<b>792</b>	
<b>TOTAL CONTRATOS</b>	<b>91</b>	<b>296</b>	<b>88.293</b>	<b>7.353</b>	<b>370</b>	<b>1.990</b>	<b>4.380</b>	<b>777</b>	<b>37.541</b>	<b>40</b>
<b>MUJERES</b>										
INDEFINIDO ORDINARIO (Bonif.)	11	1	38	4		1	2	44	18	
INDEFINIDO FOMENTO DE LA CON MINUSVALIDOS	1		8				1	10	5	
OBRA O SERVICIO	38	116	785	34		24	42	654	1.237	1
EVENTUAL CIRCUNSTANCIAS DE L	116	222	150	21	6	21	5	414	470	
INTERINIDAD	2	1	6					63	4	
TEMPORAL MINUSVALIDOS								1		
RELEVO			1	1			1	1	1	
JUBILACION PARCIAL	1		3							
SUST. JUBILACION 64 AÑOS										
PRACTICAS			2			1				
FORMACION	1	4	26	7		2				
OTROS CONTRATOS										
<b>TOTAL CONTRATOS INICIALES</b>	<b>170</b>	<b>344</b>	<b>1.019</b>	<b>67</b>	<b>6</b>	<b>49</b>	<b>51</b>	<b>1.188</b>	<b>1.736</b>	<b>1</b>
<b>CONVERTIDOS EN INDEFINIDOS</b>	<b>6</b>		<b>37</b>	<b>8</b>	<b>2</b>	<b>3</b>		<b>31</b>	<b>14</b>	
<b>TOTAL CONTRATOS</b>	<b>176</b>	<b>344</b>	<b>1.056</b>	<b>75</b>	<b>8</b>	<b>52</b>	<b>51</b>	<b>1.219</b>	<b>1.750</b>	<b>1</b>

## 5.4M CONTRATOS DE TRABAJO EN EL SECTOR CONSTRUCCIÓN SEGÚN DURACIÓN POR SEXO Y TIPO DE CONTRATO. MES

JULIO 2009

TOTAL	≤ 7 DIAS	> 7 Y ≤ 15 DIAS	>15 DIAS Y ≤ 1 MES	> 1 Y ≤ 3 MESES	> 3 Y ≤ 6 MESES	> 6 Y ≤ 12 MESES	> 12 MESES	INDETERMINADOS	INDEFINIDOS	DURACIÓN MEDIA EN DIAS
<b>AMBOS SEXOS</b>										
INDEFINIDO ORDINARIO (Bonif.)	4.846									4.846
INDEFINIDO FOMENTO DE LA CO	999									999
MINUSVALIDOS	50									50
OBRA O SERVICIO	121.095	837	865	651	1.319	724	323	596	115.780	174,45
EVENTUAL CIRCUNSTANCIAS DE	23.142	2.188	1.731	4.020	10.175	4.279	741	8		80,81
INTERINIDAD	837	24	44	97	117	95	12	7	441	81,69
TEMPORAL MINUSVALIDOS	63						61	2		363,35
SUST. JUBILACION 64 AÑOS	184					1	19	164		1.114,76
RELEVO	170					1	8	145	16	1.263,25
JUBILACION PARCIAL	15						12	3		362,40
PRACTICAS	590					499	83	8		204,94
FORMACION	1.118					1.026	56	36		197,82
OTROS CONTRATOS	111	3			20	28	5	9	46	262,48
<b>TOTAL CONTRATOS INICIALES</b>	<b>153.220</b>	<b>3.052</b>	<b>2.640</b>	<b>4.768</b>	<b>11.631</b>	<b>6.653</b>	<b>1.320</b>	<b>978</b>	<b>116.283</b>	<b>5.895</b>
<b>CONVERTIDOS EN INDEFINIDOS</b>	<b>4.993</b>									<b>4.993</b>
<b>TOTAL CONTRATOS</b>	<b>158.213</b>	<b>3.052</b>	<b>2.640</b>	<b>4.768</b>	<b>11.631</b>	<b>6.653</b>	<b>1.320</b>	<b>978</b>	<b>116.283</b>	<b>10.888</b>
<b>HOMBRES</b>										
INDEFINIDO ORDINARIO (Bonif.)	4.168									4.168
INDEFINIDO FOMENTO DE LA CO	840									840
MINUSVALIDOS	41									41
OBRA O SERVICIO	116.611	647	509	550	1.007	569	246	568	112.515	200,92
EVENTUAL CIRCUNSTANCIAS DE	19.661	1.930	1.070	3.593	8.936	3.547	580	5		80,22
INTERINIDAD	446	10	23	53	60	19	6	4	271	80,95
TEMPORAL MINUSVALIDOS	59						57	2		363,58
SUST. JUBILACION 64 AÑOS	169					1	18	150		1.099,30
RELEVO	160					1	8	136	15	1.244,22
JUBILACION PARCIAL	15						12	3		362,40
PRACTICAS	473					407	63	3		200,91
FORMACION	1.036					962	50	24		194,63
OTROS CONTRATOS	87	2			11	16	5	9	44	327,60
<b>TOTAL CONTRATOS INICIALES</b>	<b>143.766</b>	<b>2.589</b>	<b>1.602</b>	<b>4.196</b>	<b>10.014</b>	<b>5.522</b>	<b>1.045</b>	<b>904</b>	<b>112.845</b>	<b>5.049</b>
<b>CONVERTIDOS EN INDEFINIDOS</b>	<b>4.316</b>									<b>4.316</b>
<b>TOTAL CONTRATOS</b>	<b>148.082</b>	<b>2.589</b>	<b>1.602</b>	<b>4.196</b>	<b>10.014</b>	<b>5.522</b>	<b>1.045</b>	<b>904</b>	<b>112.845</b>	<b>9.365</b>
<b>MUJERES</b>										
INDEFINIDO ORDINARIO (Bonif.)	678									678
INDEFINIDO FOMENTO DE LA CO	159									159
MINUSVALIDOS	9									9
OBRA O SERVICIO	4.484	190	356	101	312	155	77	28	3.265	85,49
EVENTUAL CIRCUNSTANCIAS DE	3.481	258	661	427	1.239	732	161	3		84,15
INTERINIDAD	391	14	21	44	57	76	6	3	170	82,27
TEMPORAL MINUSVALIDOS	4						4			360,00
SUST. JUBILACION 64 AÑOS	15						1	14		1.288,93
RELEVO	10							9	1	1.569,78
JUBILACION PARCIAL										
PRACTICAS	117					92	20	5		221,25
FORMACION	82					64	6	12		238,13
OTROS CONTRATOS	24	1			9	12			2	135,18
<b>TOTAL CONTRATOS INICIALES</b>	<b>9.454</b>	<b>463</b>	<b>1.038</b>	<b>572</b>	<b>1.617</b>	<b>1.131</b>	<b>275</b>	<b>74</b>	<b>3.438</b>	<b>846</b>
<b>CONVERTIDOS EN INDEFINIDOS</b>	<b>677</b>									<b>677</b>
<b>TOTAL CONTRATOS</b>	<b>10.131</b>	<b>463</b>	<b>1.038</b>	<b>572</b>	<b>1.617</b>	<b>1.131</b>	<b>275</b>	<b>74</b>	<b>3.438</b>	<b>1.523</b>

## 6.1M CONTRATOS DE TRABAJO EN EL SECTOR SERVICIOS SEGÚN EDAD POR SEXO Y TIPO DE CONTRATOS. MES

JULIO 2009

TOTAL EDAD	DE 16 A 19 AÑOS	DE 20 A 24 AÑOS	DE 25 A 29 AÑOS	DE 30 A 34 AÑOS	DE 35 A 39 AÑOS	DE 40 A 44 AÑOS	DE 45 A 49 AÑOS	DE 50 A 54 AÑOS	DE 55 A 59 AÑOS	MAYOR DE 59 AÑOS	
<b>AMBOS SEXOS</b>											
INDEFINIDO ORDINARIO (Boní. / No B	37.077	1.658	5.077	6.428	8.057	6.162	4.543	2.365	1.467	840	480
INDEFINIDO FOMENTO DE LA CONTRATAC	13.049	1.488	3.268	3.271	831	360	264	1.512	1.111	615	329
MINUSVALIDOS	541	9	43	62	66	78	94	80	60	37	12
OBRA O SERVICIO	317.065	24.905	76.352	62.385	48.622	35.848	28.027	19.550	12.303	6.138	2.935
EVENTUAL CIRCUNSTANCIAS DE LA PROD	470.442	42.189	114.210	91.485	70.319	52.619	40.919	29.736	17.537	8.068	3.360
INTERINIDAD	157.391	6.635	28.579	27.885	23.678	19.481	18.918	15.976	10.265	4.518	1.456
TEMPORAL MINUSVALIDOS	1.201	24	111	124	194	190	196	172	129	53	8
RELEVO	1.570	17	191	319	283	248	192	150	84	64	22
JUBILACION PARCIAL	1.638							8	6	18	1.606
SUST. JUBILACION 64 AÑOS	145	2	12	18	31	29	19	12	10	6	6
PRACTICAS	3.851	443	1.817	1.268	235	50	23	11	4		
FORMACION	6.656	3.439	1.186	331	304	360	398	312	192	98	36
OTROS CONTRATOS	7.421	199	809	1.375	1.259	964	825	739	706	299	246
<b>TOTAL CONTRATOS INICIALES</b>	<b>1.018.047</b>	<b>81.008</b>	<b>231.655</b>	<b>194.951</b>	<b>153.879</b>	<b>116.389</b>	<b>94.418</b>	<b>70.623</b>	<b>43.874</b>	<b>20.754</b>	<b>10.496</b>
<b>CONVERTIDOS EN INDEFINIDOS</b>	<b>34.739</b>	<b>1.108</b>	<b>6.464</b>	<b>8.101</b>	<b>6.700</b>	<b>4.708</b>	<b>3.365</b>	<b>2.180</b>	<b>1.235</b>	<b>628</b>	<b>250</b>
<b>TOTAL CONTRATOS</b>	<b>1.052.786</b>	<b>82.116</b>	<b>238.119</b>	<b>203.052</b>	<b>160.579</b>	<b>121.097</b>	<b>97.783</b>	<b>72.803</b>	<b>45.109</b>	<b>21.382</b>	<b>10.746</b>
<b>HOMBRES</b>											
INDEFINIDO ORDINARIO (Boní. / No B	18.635	804	2.376	3.212	4.084	3.185	2.229	1.200	776	472	297
INDEFINIDO FOMENTO DE LA CONTRATAC	6.103	723	1.465	1.492	358	168	135	695	541	349	177
MINUSVALIDOS	318	5	24	30	39	49	62	43	40	20	6
OBRA O SERVICIO	157.907	12.206	34.590	31.297	25.826	19.056	13.775	9.477	6.232	3.607	1.841
EVENTUAL CIRCUNSTANCIAS DE LA PROD	213.490	19.935	51.065	42.707	34.729	24.238	16.863	11.655	6.916	3.635	1.747
INTERINIDAD	41.309	2.379	9.050	8.568	6.969	4.977	3.673	2.693	1.721	885	394
TEMPORAL MINUSVALIDOS	715	18	64	68	128	114	114	98	73	31	7
RELEVO	868	10	107	172	161	137	104	77	47	40	13
JUBILACION PARCIAL	1.197							5	4	13	1.175
SUST. JUBILACION 64 AÑOS	89	2	9	11	18	20	11	6	7	4	1
PRACTICAS	1.846	285	865	568	99	15	11	3			
FORMACION	3.548	2.070	636	148	130	148	140	129	79	45	23
OTROS CONTRATOS	4.290	135	350	702	684	570	433	483	504	213	216
<b>TOTAL CONTRATOS INICIALES</b>	<b>450.315</b>	<b>38.572</b>	<b>100.601</b>	<b>88.975</b>	<b>73.225</b>	<b>52.677</b>	<b>37.550</b>	<b>26.564</b>	<b>16.940</b>	<b>9.314</b>	<b>5.897</b>
<b>CONVERTIDOS EN INDEFINIDOS</b>	<b>16.080</b>	<b>564</b>	<b>2.879</b>	<b>3.606</b>	<b>3.250</b>	<b>2.269</b>	<b>1.547</b>	<b>957</b>	<b>555</b>	<b>306</b>	<b>147</b>
<b>TOTAL CONTRATOS</b>	<b>466.395</b>	<b>39.136</b>	<b>103.480</b>	<b>92.581</b>	<b>76.475</b>	<b>54.946</b>	<b>39.097</b>	<b>27.521</b>	<b>17.495</b>	<b>9.620</b>	<b>6.044</b>
<b>MUJERES</b>											
INDEFINIDO ORDINARIO (Boní. / No B	18.442	854	2.701	3.216	3.973	2.977	2.314	1.165	691	368	183
INDEFINIDO FOMENTO DE LA CONTRATAC	6.946	765	1.803	1.779	473	192	129	817	570	266	152
MINUSVALIDOS	223	4	19	32	27	29	32	37	20	17	6
OBRA O SERVICIO	159.158	12.699	41.762	31.088	22.796	16.792	14.252	10.073	6.071	2.531	1.094
EVENTUAL CIRCUNSTANCIAS DE LA PROD	256.952	22.254	63.145	48.778	35.590	28.381	24.056	18.081	10.621	4.433	1.613
INTERINIDAD	116.082	4.256	19.529	19.317	16.709	14.504	15.245	13.283	8.544	3.633	1.062
TEMPORAL MINUSVALIDOS	486	6	47	56	66	76	82	74	56	22	1
RELEVO	702	7	84	147	122	111	88	73	37	24	9
JUBILACION PARCIAL	441							3	2	5	431
SUST. JUBILACION 64 AÑOS	56		3	7	13	9	8	6	3	2	5
PRACTICAS	2.005	158	952	700	136	35	12	8	4		
FORMACION	3.108	1.369	550	183	174	212	258	183	113	53	13
OTROS CONTRATOS	3.131	64	459	673	575	394	392	256	202	86	30
<b>TOTAL CONTRATOS INICIALES</b>	<b>567.732</b>	<b>42.436</b>	<b>131.054</b>	<b>105.976</b>	<b>80.654</b>	<b>63.712</b>	<b>56.868</b>	<b>44.059</b>	<b>26.934</b>	<b>11.440</b>	<b>4.599</b>
<b>CONVERTIDOS EN INDEFINIDOS</b>	<b>18.659</b>	<b>544</b>	<b>3.585</b>	<b>4.495</b>	<b>3.450</b>	<b>2.439</b>	<b>1.818</b>	<b>1.223</b>	<b>680</b>	<b>322</b>	<b>103</b>
<b>TOTAL CONTRATOS</b>	<b>586.391</b>	<b>42.980</b>	<b>134.639</b>	<b>110.471</b>	<b>84.104</b>	<b>66.151</b>	<b>58.686</b>	<b>45.282</b>	<b>27.614</b>	<b>11.762</b>	<b>4.702</b>



## 6.2M CONTRATOS DE TRABAJO EN EL SECTOR SERVICIOS SEGÚN NIVEL DE ESTUDIOS TERMINADOS POR SEXO Y TIPO DE CONTRATOS. MES

JULIO 2009

	TOTAL	ANALFA- BETOS	ESTUDIOS PRIMARIOS	EST. SECUNDARIOS		EST. POSTSECUNDARIOS		
				PROGRAMAS F.P.	EDUCACION GENERAL	TEC.PROF.SU P.	PRIMER CICLO	SEGUNDO Y TERCER CICLO
<b>AMBOS SEXOS</b>								
INDEFINIDO ORDINARIO (Boni. / Nc	37.077	3.138	2.172	2.087	22.051	1.496	1.838	4.295
INDEFINIDO FOMENTO DE LA CONTRAT	13.049	889	895	796	8.710	525	447	787
MINUSVALIDOS	541	18	31	35	414	17	10	16
OBRA O SERVICIO	317.065	32.841	16.774	19.343	202.393	12.126	13.705	19.883
EVENTUAL CIRCUNSTANCIAS DE LA PF	470.442	35.116	23.941	30.420	333.333	15.653	15.418	16.561
INTERINIDAD	157.391	10.717	8.478	19.697	89.755	8.196	12.501	8.047
TEMPORAL MINUSVALIDOS	1.201	101	100	66	869	31	17	17
RELEVO	1.570	58	58	126	894	109	133	192
JUBILACION PARCIAL	1.638	174	124	96	973	50	127	94
SUST. JUBILACION 64 AÑOS	145	6	4	24	69	18	16	8
PRACTICAS	3.851			822		1.066	681	1.282
FORMACION	6.656	477	567	223	5.241	112	21	15
OTROS CONTRATOS	7.421	632	209	527	4.416	455	543	639
<b>TOTAL CONTRATOS INICIALES</b>	<b>1.018.047</b>	<b>84.167</b>	<b>53.353</b>	<b>74.262</b>	<b>669.118</b>	<b>39.854</b>	<b>45.457</b>	<b>51.836</b>
<b>CONVERTIDOS EN INDEFINIDOS</b>	<b>34.739</b>	<b>2.304</b>	<b>1.440</b>	<b>2.773</b>	<b>21.619</b>	<b>1.981</b>	<b>1.823</b>	<b>2.799</b>
<b>TOTAL CONTRATOS</b>	<b>1.052.786</b>	<b>86.471</b>	<b>54.793</b>	<b>77.035</b>	<b>690.737</b>	<b>41.835</b>	<b>47.280</b>	<b>54.635</b>
<b>HOMBRES</b>								
INDEFINIDO ORDINARIO (Boni. / Nc	18.635	1.707	1.170	876	11.040	739	808	2.295
INDEFINIDO FOMENTO DE LA CONTRAT	6.103	424	534	313	4.108	215	181	328
MINUSVALIDOS	318	13	19	13	251	9	6	7
OBRA O SERVICIO	157.907	20.354	9.518	9.226	100.441	5.807	4.814	7.747
EVENTUAL CIRCUNSTANCIAS DE LA PF	213.490	16.721	10.881	12.466	155.391	6.938	4.755	6.338
INTERINIDAD	41.309	2.580	1.979	3.796	25.574	2.338	2.477	2.565
TEMPORAL MINUSVALIDOS	715	67	59	35	522	16	9	7
RELEVO	868	35	32	70	534	60	55	82
JUBILACION PARCIAL	1.197	132	97	63	741	32	71	61
SUST. JUBILACION 64 AÑOS	89	5	4	12	47	13	3	5
PRACTICAS	1.846			488		571	242	545
FORMACION	3.548	289	336	92	2.789	34	7	1
OTROS CONTRATOS	4.290	398	101	204	3.037	178	115	257
<b>TOTAL CONTRATOS INICIALES</b>	<b>450.315</b>	<b>42.725</b>	<b>24.730</b>	<b>27.654</b>	<b>304.475</b>	<b>16.950</b>	<b>13.543</b>	<b>20.238</b>
<b>CONVERTIDOS EN INDEFINIDOS</b>	<b>16.080</b>	<b>1.167</b>	<b>781</b>	<b>1.118</b>	<b>10.375</b>	<b>916</b>	<b>631</b>	<b>1.092</b>
<b>TOTAL CONTRATOS</b>	<b>466.395</b>	<b>43.892</b>	<b>25.511</b>	<b>28.772</b>	<b>314.850</b>	<b>17.866</b>	<b>14.174</b>	<b>21.330</b>
<b>MUJERES</b>								
INDEFINIDO ORDINARIO (Boni. / Nc	18.442	1.431	1.002	1.211	11.011	757	1.030	2.000
INDEFINIDO FOMENTO DE LA CONTRAT	6.946	465	361	483	4.602	310	266	459
MINUSVALIDOS	223	5	12	22	163	8	4	9
OBRA O SERVICIO	159.158	12.487	7.256	10.117	101.952	6.319	8.891	12.136
EVENTUAL CIRCUNSTANCIAS DE LA PF	256.952	18.395	13.060	17.954	177.942	8.715	10.663	10.223
INTERINIDAD	116.082	8.137	6.499	15.901	64.181	5.858	10.024	5.482
TEMPORAL MINUSVALIDOS	486	34	41	31	347	15	8	10
RELEVO	702	23	26	56	360	49	78	110
JUBILACION PARCIAL	441	42	27	33	232	18	56	33
SUST. JUBILACION 64 AÑOS	56	1		12	22	5	13	3
PRACTICAS	2.005			334		495	439	737
FORMACION	3.108	188	231	131	2.452	78	14	14
OTROS CONTRATOS	3.131	234	108	323	1.379	277	428	382
<b>TOTAL CONTRATOS INICIALES</b>	<b>567.732</b>	<b>41.442</b>	<b>28.623</b>	<b>46.608</b>	<b>364.643</b>	<b>22.904</b>	<b>31.914</b>	<b>31.598</b>
<b>CONVERTIDOS EN INDEFINIDOS</b>	<b>18.659</b>	<b>1.137</b>	<b>659</b>	<b>1.655</b>	<b>11.244</b>	<b>1.065</b>	<b>1.192</b>	<b>1.707</b>
<b>TOTAL CONTRATOS</b>	<b>586.391</b>	<b>42.579</b>	<b>29.282</b>	<b>48.263</b>	<b>375.887</b>	<b>23.969</b>	<b>33.106</b>	<b>33.305</b>

**6.3M CONTRATOS DE TRABAJO EN EL SECTOR SERVICIOS SEGUN GRUPO PRINCIPAL DE OCUPACION DEL PUESTO POR SEXO Y TIPO DE CONTRATO. MES**

**JULIO 2009**

TOTAL	A. DIR.ADM.PUB Y EMP>=10 AS.	B. GER. EMPR. <10 ASAL.	C. GER.EMP.S IN ASAL.	D. TIT.SEG.Y TER.CICLO UNIV.	E. TIT.PRIMER CICLO UNIV.	F. TEC.Y PROF. DE APOYO	G. EMP.DE TIPO ADM.	H. TRAB.SERV. REST.Y PERS.	J. TR.SER.PR.Y SEGURIDAD	
<b>AMBOS SEXOS</b>										
INDEFINIDO ORDINARIO (Boni. /	37.077	962	221	8	2.397	1.114	4.395	4.921	8.346	644
INDEFINIDO FOMENTO DE LA CONT	13.049	135	15	1	385	241	1.257	1.716	3.654	286
MINUSVALIDOS	541	3			8	6	51	109	77	2
OBRA O SERVICIO	317.065	819	81	17	20.751	6.462	49.569	23.724	52.830	10.020
EVENTUAL CIRCUNSTANCIAS DE LA	470.442	509	92	24	9.993	6.701	40.888	43.085	139.860	6.389
INTERINIDAD	157.391	119	14	12	2.923	8.981	11.452	21.082	37.012	857
TEMPORAL MINUSVALIDOS	1.201	1			6	7	40	339	57	2
RELEVO	1.570	29	4		80	100	173	227	165	8
JUBILACION PARCIAL	1.638	46	5		79	107	188	301	120	14
SUST. JUBILACION 64 AÑOS	145	3			2	8	16	18	16	
PRACTICAS	3.851	17	1		1.049	498	1.028	523	283	1
FORMACION	6.656		1		73	49	293	624	1.113	67
OTROS CONTRATOS	7.421	29	8		3.182	549	1.811	199	847	12
<b>TOTAL CONTRATOS INICIALES</b>	<b>1.018.047</b>	<b>2.672</b>	<b>442</b>	<b>62</b>	<b>40.928</b>	<b>24.823</b>	<b>111.161</b>	<b>96.868</b>	<b>244.380</b>	<b>18.302</b>
<b>CONVERTIDOS EN INDEFINIDOS</b>	<b>34.739</b>	<b>163</b>	<b>19</b>	<b>5</b>	<b>1.781</b>	<b>1.088</b>	<b>4.329</b>	<b>5.008</b>	<b>7.593</b>	<b>401</b>
<b>TOTAL CONTRATOS</b>	<b>1.052.786</b>	<b>2.835</b>	<b>461</b>	<b>67</b>	<b>42.709</b>	<b>25.911</b>	<b>115.490</b>	<b>101.876</b>	<b>251.973</b>	<b>18.703</b>
<b>HOMBRES</b>										
INDEFINIDO ORDINARIO (Boni. /	18.635	673	154	7	1.311	545	2.307	1.641	3.690	535
INDEFINIDO FOMENTO DE LA CONT	6.103	84	12	1	172	115	640	484	1.375	203
MINUSVALIDOS	318	2			4	3	42	44	33	2
OBRA O SERVICIO	157.907	439	37	16	10.044	2.531	20.717	7.692	20.276	7.212
EVENTUAL CIRCUNSTANCIAS DE LA	213.490	299	49	22	4.928	1.678	18.310	13.610	60.012	5.011
INTERINIDAD	41.309	28	1	12	997	1.515	3.489	6.019	5.814	629
TEMPORAL MINUSVALIDOS	715	1			3	4	29	191	31	1
RELEVO	868	21	2		37	31	97	93	72	8
JUBILACION PARCIAL	1.197	41	5		51	46	137	218	72	12
SUST. JUBILACION 64 AÑOS	89	1			1	2	8	7	5	
PRACTICAS	1.846	7			457	208	541	170	36	
FORMACION	3.548		1		24	17	143	230	400	50
OTROS CONTRATOS	4.290	18	6		2.352	69	1.354	31	207	10
<b>TOTAL CONTRATOS INICIALES</b>	<b>450.315</b>	<b>1.614</b>	<b>267</b>	<b>58</b>	<b>20.381</b>	<b>6.764</b>	<b>47.814</b>	<b>30.430</b>	<b>92.023</b>	<b>13.673</b>
<b>CONVERTIDOS EN INDEFINIDOS</b>	<b>16.080</b>	<b>105</b>	<b>10</b>	<b>5</b>	<b>787</b>	<b>420</b>	<b>2.099</b>	<b>1.426</b>	<b>2.689</b>	<b>311</b>
<b>TOTAL CONTRATOS</b>	<b>466.395</b>	<b>1.719</b>	<b>277</b>	<b>63</b>	<b>21.168</b>	<b>7.184</b>	<b>49.913</b>	<b>31.856</b>	<b>94.712</b>	<b>13.984</b>
<b>MUJERES</b>										
INDEFINIDO ORDINARIO (Boni. /	18.442	289	67	1	1.086	569	2.088	3.280	4.656	109
INDEFINIDO FOMENTO DE LA CONT	6.946	51	3		213	126	617	1.232	2.279	83
MINUSVALIDOS	223	1			4	3	9	65	44	
OBRA O SERVICIO	159.158	380	44	1	10.707	3.931	28.852	16.032	32.554	2.808
EVENTUAL CIRCUNSTANCIAS DE LA	256.952	210	43	2	5.065	5.023	22.578	29.475	79.848	1.378
INTERINIDAD	116.082	91	13		1.926	7.466	7.963	15.063	31.198	228
TEMPORAL MINUSVALIDOS	486				3	3	11	148	26	1
RELEVO	702	8	2		43	69	76	134	93	
JUBILACION PARCIAL	441	5			28	61	51	83	48	2
SUST. JUBILACION 64 AÑOS	56	2			1	6	8	11	11	
PRACTICAS	2.005	10	1		592	290	487	353	247	1
FORMACION	3.108				49	32	150	394	713	17
OTROS CONTRATOS	3.131	11	2		830	480	457	168	640	2
<b>TOTAL CONTRATOS INICIALES</b>	<b>567.732</b>	<b>1.058</b>	<b>175</b>	<b>4</b>	<b>20.547</b>	<b>18.059</b>	<b>63.347</b>	<b>66.438</b>	<b>152.357</b>	<b>4.629</b>
<b>CONVERTIDOS EN INDEFINIDOS</b>	<b>18.659</b>	<b>58</b>	<b>9</b>		<b>994</b>	<b>668</b>	<b>2.230</b>	<b>3.582</b>	<b>4.904</b>	<b>90</b>
<b>TOTAL CONTRATOS</b>	<b>586.391</b>	<b>1.116</b>	<b>184</b>	<b>4</b>	<b>21.541</b>	<b>18.727</b>	<b>65.577</b>	<b>70.020</b>	<b>157.261</b>	<b>4.719</b>

**6.3M CONTRATOS DE TRABAJO EN EL SECTOR SERVICIOS SEGUN GRUPO PRINCIPAL DE OCUPACION DEL PUESTO POR SEXO Y TIPO DE CONTRATO. MES (Continuación)**

**JULIO 2009**

	K.	L.	M.	N.	P.	Q.	R.	S.	T.	U.
	DEP.COMER. Y ASIMIL.	TR.C.AGR. Y PESCA	TR.C.CONSE EXC.MAQ.	TR.C.IND. Y ASIMIL.	TR.C.ART. GR.TEX,ETC	OP.MAQ.FIJ MONT.Y ENS.	COND.Y OP. MAQ.MOVIL	TR.N/C SER. EXC.TTES.	PEONES	FUERZAS ARMADAS
<b>AMBOS SEXOS</b>										
INDEFINIDO ORDINARIO (Boni. /	4.766	232	225	356	177	200	2.221	4.687	1.203	2
INDEFINIDO FOMENTO DE LA CONT	1.865	61	95	219	91	64	996	1.442	525	1
MINUSVALIDOS	51	5	4	10	1	1	40	140	33	
OBRA O SERVICIO	18.528	3.827	5.606	2.819	2.007	5.844	13.726	40.800	59.463	172
EVENTUAL CIRCUNSTANCIAS DE LA	48.242	2.535	3.176	4.572	1.639	6.611	18.410	79.872	57.761	83
INTERINIDAD	10.992	696	549	467	252	1.073	4.265	48.436	8.136	73
TEMPORAL MINUSVALIDOS	73	13	13	9	4	26	42	450	119	
RELEVO	113	23	44	78	8	21	150	246	101	
JUBILACION PARCIAL	109	26	54	94	6	26	154	229	80	
SUST. JUBILACION 64 AÑOS	2	3	5	6			18	29	19	
PRACTICAS	16	1	32	362	1	35	2	2		
FORMACION	846	797	1.731	721	192	128	18			3
OTROS CONTRATOS	2	1	16	34	1	9	36	621	64	
<b>TOTAL CONTRATOS INICIALES</b>	<b>85.605</b>	<b>8.220</b>	<b>11.550</b>	<b>9.747</b>	<b>4.379</b>	<b>14.038</b>	<b>40.078</b>	<b>176.954</b>	<b>127.504</b>	<b>334</b>
<b>CONVERTIDOS EN INDEFINIDOS</b>	<b>4.290</b>	<b>176</b>	<b>312</b>	<b>846</b>	<b>193</b>	<b>290</b>	<b>2.546</b>	<b>3.916</b>	<b>1.780</b>	<b>3</b>
<b>TOTAL CONTRATOS</b>	<b>89.895</b>	<b>8.396</b>	<b>11.862</b>	<b>10.593</b>	<b>4.572</b>	<b>14.328</b>	<b>42.624</b>	<b>180.870</b>	<b>129.284</b>	<b>337</b>
<b>HOMBRES</b>										
INDEFINIDO ORDINARIO (Boni. /	1.798	114	192	345	74	139	2.112	2.099	897	2
INDEFINIDO FOMENTO DE LA CONT	606	49	80	214	51	48	948	610	410	1
MINUSVALIDOS	23	4	4	10	1	1	37	78	30	
OBRA O SERVICIO	4.488	2.363	5.102	2.640	604	4.486	12.472	15.876	40.803	109
EVENTUAL CIRCUNSTANCIAS DE LA	11.777	1.732	2.661	4.369	831	4.420	17.369	26.265	40.111	36
INTERINIDAD	2.102	538	393	421	119	785	3.838	9.273	5.330	6
TEMPORAL MINUSVALIDOS	39	13	8	8	2	17	40	240	88	
RELEVO	47	20	40	74	6	20	140	84	76	
JUBILACION PARCIAL	76	24	52	93	4	24	151	115	76	
SUST. JUBILACION 64 AÑOS	1	3	5	6			16	16	18	
PRACTICAS	7	1	31	352	1	32	2	1		
FORMACION	271	409	1.181	625	87	89	18			3
OTROS CONTRATOS	1	1	14	19	1	4	36	129	38	
<b>TOTAL CONTRATOS INICIALES</b>	<b>21.236</b>	<b>5.271</b>	<b>9.763</b>	<b>9.176</b>	<b>1.781</b>	<b>10.065</b>	<b>37.179</b>	<b>54.786</b>	<b>87.877</b>	<b>157</b>
<b>CONVERTIDOS EN INDEFINIDOS</b>	<b>1.317</b>	<b>153</b>	<b>278</b>	<b>821</b>	<b>118</b>	<b>231</b>	<b>2.450</b>	<b>1.417</b>	<b>1.443</b>	
<b>TOTAL CONTRATOS</b>	<b>22.553</b>	<b>5.424</b>	<b>10.041</b>	<b>9.997</b>	<b>1.899</b>	<b>10.296</b>	<b>39.629</b>	<b>56.203</b>	<b>89.320</b>	<b>157</b>
<b>MUJERES</b>										
INDEFINIDO ORDINARIO (Boni. /	2.968	118	33	11	103	61	109	2.588	306	
INDEFINIDO FOMENTO DE LA CONT	1.259	12	15	5	40	16	48	832	115	
MINUSVALIDOS	28	1					3	62	3	
OBRA O SERVICIO	14.040	1.464	504	179	1.403	1.358	1.254	24.924	18.660	63
EVENTUAL CIRCUNSTANCIAS DE LA	36.465	803	515	203	808	2.191	1.041	53.607	17.650	47
INTERINIDAD	8.890	158	156	46	133	288	427	39.163	2.806	67
TEMPORAL MINUSVALIDOS	34		5	1	2	9	2	210	31	
RELEVO	66	3	4	4	2	1	10	162	25	
JUBILACION PARCIAL	33	2	2	1	2	2	3	114	4	
SUST. JUBILACION 64 AÑOS	1						2	13	1	
PRACTICAS	9		1	10		3		1		
FORMACION	575	388	550	96	105	39				
OTROS CONTRATOS	1		2	15		5		492	26	
<b>TOTAL CONTRATOS INICIALES</b>	<b>64.369</b>	<b>2.949</b>	<b>1.787</b>	<b>571</b>	<b>2.598</b>	<b>3.973</b>	<b>2.899</b>	<b>122.168</b>	<b>39.627</b>	<b>177</b>
<b>CONVERTIDOS EN INDEFINIDOS</b>	<b>2.973</b>	<b>23</b>	<b>34</b>	<b>25</b>	<b>75</b>	<b>59</b>	<b>96</b>	<b>2.499</b>	<b>337</b>	<b>3</b>
<b>TOTAL CONTRATOS</b>	<b>67.342</b>	<b>2.972</b>	<b>1.821</b>	<b>596</b>	<b>2.673</b>	<b>4.032</b>	<b>2.995</b>	<b>124.667</b>	<b>39.964</b>	<b>180</b>

## 6.4M CONTRATOS DE TRABAJO EN EL SECTOR SERVICIOS SEGÚN DURACIÓN POR SEXO Y TIPO DE CONTRATO. MES

JULIO 2009

	TOTAL	≤ 7 DIAS	> 7 Y ≤ 15 DIAS	>15 DIAS Y ≤ 1 MES	> 1 Y ≤ 3 MESES	> 3 Y ≤ 6 MESES	> 6 Y ≤ 12 MESES	> 12 MESES	INDETERMINADOS	INDEFINIDOS	DURACION MEDIA EN DIAS
<b>AMBOS SEXOS</b>											
INDEFINIDO ORDINARIO (Boni.	37.077										37.077
INDEFINIDO FOMENTO DE LA CO	13.049										13.049
MINUSVALIDOS	541										541
OBRA O SERVICIO	317.065	32.198	6.899	14.299	22.744	13.230	4.947	728	222.020		65,41
EVENTUAL CIRCUNSTANCIAS DE	470.442	143.729	25.850	58.635	182.745	53.249	6.199	35			53,48
INTERINIDAD	157.391	21.945	11.183	28.400	20.620	4.976	431	171	69.665		35,32
TEMPORAL MINUSVALIDOS	1.201						1.109	92			363,77
SUST. JUBILACION 64 AÑOS	1.570	3		3	4	17	66	1.477			1.358,92
RELEVO	1.638	9				5	26	1.426	172		1.498,92
JUBILACION PARCIAL	145						137	8			360,77
PRACTICAS	3.851					2.674	731	446			266,80
FORMACION	6.656					5.449	822	385			217,58
OTROS CONTRATOS	7.421	3.616	140	208	419	521	533	103	1.881		73,00
<b>TOTAL CONTRATOS INICIALES</b>	<b>1.018.047</b>	<b>201.500</b>	<b>44.072</b>	<b>101.545</b>	<b>226.532</b>	<b>80.121</b>	<b>15.001</b>	<b>4.871</b>	<b>293.738</b>	<b>50.667</b>	<b>62,61</b>
<b>CONVERTIDOS EN INDEFINIDOS</b>	<b>34.739</b>									<b>34.739</b>	
<b>TOTAL CONTRATOS</b>	<b>1.052.786</b>	<b>201.500</b>	<b>44.072</b>	<b>101.545</b>	<b>226.532</b>	<b>80.121</b>	<b>15.001</b>	<b>4.871</b>	<b>293.738</b>	<b>85.406</b>	<b>62,61</b>
<b>HOMBRES</b>											
INDEFINIDO ORDINARIO (Boni.	18.635										18.635
INDEFINIDO FOMENTO DE LA CO	6.103										6.103
MINUSVALIDOS	318										318
OBRA O SERVICIO	157.907	16.456	2.842	5.236	10.008	6.522	2.355	377	114.111		67,57
EVENTUAL CIRCUNSTANCIAS DE	213.490	71.429	11.533	23.035	79.926	24.466	3.076	25			53,36
INTERINIDAD	41.309	5.237	2.642	6.966	5.682	1.280	101	51	19.350		37,80
TEMPORAL MINUSVALIDOS	715						668	47			363,08
SUST. JUBILACION 64 AÑOS	868			2	3	9	43	811			1.341,49
RELEVO	1.197	8				4	18	1.044	123		1.497,52
JUBILACION PARCIAL	89						82	7			361,16
PRACTICAS	1.846					1.327	328	191			258,90
FORMACION	3.548					2.889	392	267			222,81
OTROS CONTRATOS	4.290	2.677	52	63	72	246	203	85	892		60,63
<b>TOTAL CONTRATOS INICIALES</b>	<b>450.315</b>	<b>95.807</b>	<b>17.069</b>	<b>35.302</b>	<b>95.691</b>	<b>36.743</b>	<b>7.266</b>	<b>2.905</b>	<b>134.476</b>	<b>25.056</b>	<b>67,82</b>
<b>CONVERTIDOS EN INDEFINIDOS</b>	<b>16.080</b>									<b>16.080</b>	
<b>TOTAL CONTRATOS</b>	<b>466.395</b>	<b>95.807</b>	<b>17.069</b>	<b>35.302</b>	<b>95.691</b>	<b>36.743</b>	<b>7.266</b>	<b>2.905</b>	<b>134.476</b>	<b>41.136</b>	<b>67,82</b>
<b>MUJERES</b>											
INDEFINIDO ORDINARIO (Boni.	18.442										18.442
INDEFINIDO FOMENTO DE LA CO	6.946										6.946
MINUSVALIDOS	223										223
OBRA O SERVICIO	159.158	15.742	4.057	9.063	12.736	6.708	2.592	351	107.909		63,57
EVENTUAL CIRCUNSTANCIAS DE	256.952	72.300	14.317	35.600	102.819	28.783	3.123	10			53,58
INTERINIDAD	116.082	16.708	8.541	21.434	14.938	3.696	330	120	50.315		34,49
TEMPORAL MINUSVALIDOS	486						441	45			364,80
SUST. JUBILACION 64 AÑOS	702	3		1	1	8	23	666			1.380,47
RELEVO	441	1				1	8	382	49		1.502,78
JUBILACION PARCIAL	56						55	1			360,16
PRACTICAS	2.005					1.347	403	255			274,07
FORMACION	3.108					2.560	430	118			211,60
OTROS CONTRATOS	3.131	939	88	145	347	275	330	18	989		92,63
<b>TOTAL CONTRATOS INICIALES</b>	<b>567.732</b>	<b>105.693</b>	<b>27.003</b>	<b>66.243</b>	<b>130.841</b>	<b>43.378</b>	<b>7.735</b>	<b>1.966</b>	<b>159.262</b>	<b>25.611</b>	<b>58,65</b>
<b>CONVERTIDOS EN INDEFINIDOS</b>	<b>18.659</b>									<b>18.659</b>	
<b>TOTAL CONTRATOS</b>	<b>586.391</b>	<b>105.693</b>	<b>27.003</b>	<b>66.243</b>	<b>130.841</b>	<b>43.378</b>	<b>7.735</b>	<b>1.966</b>	<b>159.262</b>	<b>44.270</b>	<b>58,65</b>

## 7.1M CONTRATOS DE TRABAJO INICIALES SEGÚN DURACIÓN Y JORNADA POR SEXO Y TIPO DE CONTRATO. MES

JULIO 2009

	TOTAL	INDEFINIDA			TEMPORAL	
		JORNADA PARCIAL	JORNADA COMPLETA	FIJOS DISCONTINUOS	JORNADA PARCIAL	JORNADA COMPLETA
<b>AMBOS SEXOS</b>						
INDEFINIDO ORDINARIO (Bonif. / No Bonif.)	48.125	11.919	29.503	6.703		
INDEFINIDO FOMENTO DE LA CONTRATACIÓN INDEFINIDA	15.602	4.845	9.552	1.205		
MINUSVALIDOS	668	176	470	22		
OBRA O SERVICIO	516.780				137.201	379.579
EVENTUAL CIRCUNSTANCIAS DE LA PRODUCCIÓN	577.080				189.617	387.463
INTERINIDAD	168.746				51.304	117.442
TEMPORAL MINUSVALIDOS	1.381				370	1.011
RELEVO	2.816				632	2.184
JUBILACION PARCIAL	3.029				3.029	
SUST. JUBILACION 64 AÑOS	183					183
PRACTICAS	5.069				955	4.114
FORMACION	8.318					8.318
OTROS CONTRATOS	8.478				14	8.464
<b>TOTAL</b>	<b>1.356.275</b>	<b>16.940</b>	<b>39.525</b>	<b>7.930</b>	<b>383.122</b>	<b>908.758</b>
<b>HOMBRES</b>						
INDEFINIDO ORDINARIO (Bonif. / No Bonif.)	27.214	5.195	18.559	3.460		
INDEFINIDO FOMENTO DE LA CONTRATACIÓN INDEFINIDA	7.993	1.872	5.531	590		
MINUSVALIDOS	418	79	327	12		
OBRA O SERVICIO	329.110				55.765	273.345
EVENTUAL CIRCUNSTANCIAS DE LA PRODUCCIÓN	283.819				72.575	211.244
INTERINIDAD	48.810				7.102	41.708
TEMPORAL MINUSVALIDOS	870				186	684
RELEVO	1.885				284	1.601
JUBILACION PARCIAL	2.490				2.490	
SUST. JUBILACION 64 AÑOS	125					125
PRACTICAS	2.765				348	2.417
FORMACION	5.059					5.059
OTROS CONTRATOS	4.975				6	4.969
<b>TOTAL</b>	<b>715.533</b>	<b>7.146</b>	<b>24.417</b>	<b>4.062</b>	<b>138.756</b>	<b>541.152</b>
<b>MUJERES</b>						
INDEFINIDO ORDINARIO (Bonif. / No Bonif.)	20.911	6.724	10.944	3.243		
INDEFINIDO FOMENTO DE LA CONTRATACIÓN INDEFINIDA	7.609	2.973	4.021	615		
MINUSVALIDOS	250	97	143	10		
OBRA O SERVICIO	187.670				81.436	106.234
EVENTUAL CIRCUNSTANCIAS DE LA PRODUCCIÓN	293.261				117.042	176.219
INTERINIDAD	119.936				44.202	75.734
TEMPORAL MINUSVALIDOS	511				184	327
RELEVO	931				348	583
JUBILACION PARCIAL	539				539	
SUST. JUBILACION 64 AÑOS	58					58
PRACTICAS	2.304				607	1.697
FORMACION	3.259					3.259
OTROS CONTRATOS	3.503				8	3.495
<b>TOTAL</b>	<b>640.742</b>	<b>9.794</b>	<b>15.108</b>	<b>3.868</b>	<b>244.366</b>	<b>367.606</b>

**8.1M TOTAL CONTRATOS DE TRABAJO INICIALES Y CONTRATOS CONVERTIDOS EN INDEFINIDOS SEGÚN NIVEL DE ESTUDIOS TERMINADOS POR SEXO Y EDAD. MES**

**JULIO 2009**

	TOTAL	ANALFABETOS	ESTUDIOS PRIMARIOS	ESTUDIOS SECUNDARIOS		ESTUDIOS POST-SECUNDARIOS			
				PROGRAMAS F.P.	EDUCACIÓN GENERAL	TÉCNICOS PROFESIONALES SUPERIORES	PRIMER CICLO	SEGUNDO Y TERCER CICLO	OTROS
<b>AMBOS SEXOS</b>									
DE 16 A 19 AÑOS	101.576	8.185	6.393	6.091	78.705	1.103	522	577	
DE 20 A 24 AÑOS	287.346	22.521	13.606	21.772	195.964	12.471	12.137	8.875	
DE 25 A 29 AÑOS	260.376	23.746	14.810	16.977	156.928	13.121	15.881	18.913	
DE 30 A 34 AÑOS	218.672	23.630	14.954	14.464	131.648	9.699	10.066	14.211	
DE 35 A 39 AÑOS	170.441	20.227	13.993	10.430	106.966	5.778	5.440	7.607	
DE 40 A 44 AÑOS	140.107	16.702	13.240	8.675	90.806	3.431	3.059	4.194	
DE 45 A 49 AÑOS	106.083	12.598	11.056	6.484	69.592	1.968	1.909	2.476	
DE 50 A 54 AÑOS	67.066	7.892	7.937	3.475	44.187	856	1.134	1.585	
DE 55 A 59 AÑOS	33.322	4.036	4.481	1.282	21.995	365	490	673	
MAYOR DE 59 AÑOS	18.034	2.464	2.503	614	11.312	261	419	461	
<b>TOTAL EDAD</b>	<b>1.403.023</b>	<b>142.001</b>	<b>102.973</b>	<b>90.264</b>	<b>908.103</b>	<b>49.053</b>	<b>51.057</b>	<b>59.572</b>	
<b>HOMBRES</b>									
DE 16 A 19 AÑOS	54.786	4.784	4.054	2.868	42.175	502	185	218	
DE 20 A 24 AÑOS	142.395	13.224	8.199	9.749	99.655	5.618	3.041	2.909	
DE 25 A 29 AÑOS	138.098	15.359	9.448	7.841	87.172	6.212	5.043	7.023	
DE 30 A 34 AÑOS	122.732	15.645	9.498	6.807	76.473	4.669	3.571	6.069	
DE 35 A 39 AÑOS	93.601	12.927	8.523	4.547	59.488	2.753	1.980	3.383	
DE 40 A 44 AÑOS	71.324	9.790	7.383	3.319	46.346	1.539	1.079	1.868	
DE 45 A 49 AÑOS	52.699	7.140	6.153	2.112	34.595	912	644	1.143	
DE 50 A 54 AÑOS	34.403	4.479	4.509	1.142	22.615	436	420	802	
DE 55 A 59 AÑOS	19.127	2.492	2.768	557	12.471	193	229	417	
MAYOR DE 59 AÑOS	11.761	1.665	1.598	349	7.371	181	249	348	
<b>TOTAL EDAD</b>	<b>740.926</b>	<b>87.505</b>	<b>62.133</b>	<b>39.291</b>	<b>488.361</b>	<b>23.015</b>	<b>16.441</b>	<b>24.180</b>	
<b>MUJERES</b>									
DE 16 A 19 AÑOS	46.790	3.401	2.339	3.223	36.530	601	337	359	
DE 20 A 24 AÑOS	144.951	9.297	5.407	12.023	96.309	6.853	9.096	5.966	
DE 25 A 29 AÑOS	122.278	8.387	5.362	9.136	69.756	6.909	10.838	11.890	
DE 30 A 34 AÑOS	95.940	7.985	5.456	7.657	55.175	5.030	6.495	8.142	
DE 35 A 39 AÑOS	76.840	7.300	5.470	5.883	47.478	3.025	3.460	4.224	
DE 40 A 44 AÑOS	68.783	6.912	5.857	5.356	44.460	1.892	1.980	2.326	
DE 45 A 49 AÑOS	53.384	5.458	4.903	4.372	34.997	1.056	1.265	1.333	
DE 50 A 54 AÑOS	32.663	3.413	3.428	2.333	21.572	420	714	783	
DE 55 A 59 AÑOS	14.195	1.544	1.713	725	9.524	172	261	256	
MAYOR DE 59 AÑOS	6.273	799	905	265	3.941	80	170	113	
<b>TOTAL EDAD</b>	<b>662.097</b>	<b>54.496</b>	<b>40.840</b>	<b>50.973</b>	<b>419.742</b>	<b>26.038</b>	<b>34.616</b>	<b>35.392</b>	

**8.2M TOTAL CONTRATOS DE TRABAJO INICIALES Y CONTRATOS CONVERTIDOS EN INDEFINIDOS SEGÚN GRAN GRUPO DE OCUPACIÓN DEL PUESTO POR SEXO Y EDAD. MES**

**JULIO 2009**

	TOTAL	1. DIR. EMPR. Y ADM. PUB.	2. TEC. Y PROF. CIENT. E INT.	3. TEC. Y PROF. DE APOYO	4. EMP. TIPO ADMINIST.	5. S. RES. PROT. PERS. Y VAR.	6. T. C. AGRIC. Y PESCA	7. ART. Y T.C. IN. CO. MIN.	8. OP. MAQ. E INSTR. MONT.	9. TRAB. NO CUALIFIC.	0. FUERZAS ARMADAS
<b>AMBOS SEXOS</b>											
DE 16 A 19 AÑI	101.576	20	837	9.796	7.619	39.582	1.686	8.232	2.974	30.779	51
DE 20 A 24 AÑI	287.346	207	11.579	39.695	28.321	96.201	3.364	19.221	11.955	76.712	91
DE 25 A 29 AÑI	260.376	549	20.124	30.817	26.074	68.424	3.376	23.385	14.800	72.727	100
DE 30 A 34 AÑI	218.672	797	16.229	18.898	17.932	50.440	3.547	25.134	14.989	70.645	61
DE 35 A 39 AÑI	170.441	796	9.297	11.060	12.083	36.623	3.540	21.373	12.589	63.028	52
DE 40 A 44 AÑI	140.107	593	5.840	6.867	8.153	29.923	3.690	18.292	9.406	57.300	43
DE 45 A 49 AÑI	106.083	391	3.786	4.328	5.262	22.335	3.131	14.217	6.767	45.838	28
DE 50 A 54 AÑI	67.066	262	2.863	2.463	3.070	13.345	2.247	9.705	4.041	29.045	25
DE 55 A 59 AÑI	33.322	158	1.245	1.237	1.350	6.158	1.215	5.776	2.047	14.125	11
MAYOR DE 59 AÑI	18.034	183	1.096	1.000	959	2.782	826	2.866	1.508	6.811	3
<b>TOTAL EDAD</b>	<b>1.403.023</b>	<b>3.956</b>	<b>72.896</b>	<b>126.161</b>	<b>110.823</b>	<b>365.813</b>	<b>26.622</b>	<b>148.201</b>	<b>81.076</b>	<b>467.010</b>	<b>465</b>
<b>HOMBRES</b>											
DE 16 A 19 AÑI	54.786	12	397	4.011	2.682	15.097	1.182	7.524	2.534	21.322	25
DE 20 A 24 AÑI	142.395	109	3.525	14.978	9.048	33.509	2.334	17.645	10.110	51.080	57
DE 25 A 29 AÑI	138.098	290	7.554	13.740	8.280	26.137	2.182	21.823	12.683	45.358	51
DE 30 A 34 AÑI	122.732	457	7.222	9.696	5.347	20.138	2.211	23.540	13.060	41.027	34
DE 35 A 39 AÑI	93.601	513	4.455	5.974	3.554	13.865	2.148	19.923	10.941	32.203	25
DE 40 A 44 AÑI	71.324	389	2.944	3.669	2.146	9.842	2.185	16.919	8.035	25.175	20
DE 45 A 49 AÑI	52.699	258	1.969	2.362	1.431	6.942	1.893	13.085	5.859	18.889	11
DE 50 A 54 AÑI	34.403	202	1.655	1.406	878	4.183	1.423	8.944	3.624	12.083	5
DE 55 A 59 AÑI	19.127	122	818	787	482	2.249	797	5.420	1.897	6.547	8
MAYOR DE 59 AÑI	11.761	161	774	724	521	1.235	543	2.703	1.438	3.661	1
<b>TOTAL EDAD</b>	<b>740.926</b>	<b>2.513</b>	<b>31.313</b>	<b>57.347</b>	<b>34.369</b>	<b>133.197</b>	<b>16.898</b>	<b>137.526</b>	<b>70.181</b>	<b>257.345</b>	<b>237</b>
<b>MUJERES</b>											
DE 16 A 19 AÑI	46.790	8	440	5.785	4.937	24.485	504	708	440	9.457	26
DE 20 A 24 AÑI	144.951	98	8.054	24.717	19.273	62.692	1.030	1.576	1.845	25.632	34
DE 25 A 29 AÑI	122.278	259	12.570	17.077	17.794	42.287	1.194	1.562	2.117	27.369	49
DE 30 A 34 AÑI	95.940	340	9.007	9.202	12.585	30.302	1.336	1.594	1.929	29.618	27
DE 35 A 39 AÑI	76.840	283	4.842	5.086	8.529	22.758	1.392	1.450	1.648	30.825	27
DE 40 A 44 AÑI	68.783	204	2.896	3.198	6.007	20.081	1.505	1.373	1.371	32.125	23
DE 45 A 49 AÑI	53.384	133	1.817	1.966	3.831	15.393	1.238	1.132	908	26.949	17
DE 50 A 54 AÑI	32.663	60	1.208	1.057	2.192	9.162	824	761	417	16.962	20
DE 55 A 59 AÑI	14.195	36	427	450	868	3.909	418	356	150	7.578	3
MAYOR DE 59 AÑI	6.273	22	322	276	438	1.547	283	163	70	3.150	2
<b>TOTAL EDAD</b>	<b>662.097</b>	<b>1.443</b>	<b>41.583</b>	<b>68.814</b>	<b>76.454</b>	<b>232.616</b>	<b>9.724</b>	<b>10.675</b>	<b>10.895</b>	<b>209.665</b>	<b>228</b>

**8.3M TOTAL CONTRATOS DE TRABAJO INICIALES Y CONTRATOS CONVERTIDOS EN INDEFINIDOS SEGÚN SECCIÓN DE ACTIVIDAD ECONÓMICA POR SEXO Y EDAD. MES**

**JULIO 2009**

	TOTAL	A. AGRIC. GANAD. SILV. Y PESCA	B. INDUSTRIAS EXTRACTIVAS	C. INDUSTRIA MANUFACT.	D. SUMN. ELECT. GAS Y A.A.	E. SUM. AGUA, RES Y DESC.	F. CONS-TRUCCIÓN	G. COMERCIO, REP. VEHIC.
<b>AMBOS SEXOS</b>								
DE 16 A 19 AÑOS	101.576	6.051	35	5.517	22	601	7.234	17.843
DE 20 A 24 AÑOS	287.346	12.819	104	13.674	76	2.023	20.531	37.744
DE 25 A 29 AÑOS	260.376	14.273	165	13.768	114	2.129	26.875	26.199
DE 30 A 34 AÑOS	218.672	14.967	177	12.326	76	2.203	28.344	19.639
DE 35 A 39 AÑOS	170.441	14.702	113	9.075	50	1.914	23.490	13.548
DE 40 A 44 AÑOS	140.107	14.140	109	6.825	31	1.595	19.624	8.996
DE 45 A 49 AÑOS	106.083	12.241	72	5.022	25	1.225	14.695	5.846
DE 50 A 54 AÑOS	67.066	8.303	49	3.202	16	746	9.641	3.271
DE 55 A 59 AÑOS	33.322	4.485	30	1.652	11	389	5.373	1.549
MAYOR DE 59 AÑOS	18.034	2.863	22	1.785	6	206	2.406	1.133
<b>TOTAL EDAD</b>	<b>1.403.023</b>	<b>104.844</b>	<b>876</b>	<b>72.846</b>	<b>427</b>	<b>13.031</b>	<b>158.213</b>	<b>135.768</b>
<b>HOMBRES</b>								
DE 16 A 19 AÑOS	54.786	4.288	34	4.082	20	466	6.760	7.468
DE 20 A 24 AÑOS	142.395	8.714	97	9.486	60	1.601	18.957	14.434
DE 25 A 29 AÑOS	138.098	9.410	149	9.355	94	1.670	24.839	10.389
DE 30 A 34 AÑOS	122.732	9.587	160	8.386	67	1.647	26.410	8.499
DE 35 A 39 AÑOS	93.601	8.929	103	6.124	36	1.400	22.063	5.844
DE 40 A 44 AÑOS	71.324	8.113	100	4.308	27	1.105	18.574	3.889
DE 45 A 49 AÑOS	52.699	7.128	71	3.173	22	866	13.918	2.544
DE 50 A 54 AÑOS	34.403	5.021	47	2.137	13	543	9.147	1.532
DE 55 A 59 AÑOS	19.127	2.795	28	1.230	9	294	5.151	804
MAYOR DE 59 AÑOS	11.761	1.691	21	1.557	5	180	2.263	756
<b>TOTAL EDAD</b>	<b>740.926</b>	<b>65.676</b>	<b>810</b>	<b>49.838</b>	<b>353</b>	<b>9.772</b>	<b>148.082</b>	<b>56.159</b>
<b>MUJERES</b>								
DE 16 A 19 AÑOS	46.790	1.763	1	1.435	2	135	474	10.375
DE 20 A 24 AÑOS	144.951	4.105	7	4.188	16	422	1.574	23.310
DE 25 A 29 AÑOS	122.278	4.863	16	4.413	20	459	2.036	15.810
DE 30 A 34 AÑOS	95.940	5.380	17	3.940	9	556	1.934	11.140
DE 35 A 39 AÑOS	76.840	5.773	10	2.951	14	514	1.427	7.704
DE 40 A 44 AÑOS	68.783	6.027	9	2.517	4	490	1.050	5.107
DE 45 A 49 AÑOS	53.384	5.113	1	1.849	3	359	777	3.302
DE 50 A 54 AÑOS	32.663	3.282	2	1.065	3	203	494	1.739
DE 55 A 59 AÑOS	14.195	1.690	2	422	2	95	222	745
MAYOR DE 59 AÑOS	6.273	1.172	1	228	1	26	143	377
<b>TOTAL EDAD</b>	<b>662.097</b>	<b>39.168</b>	<b>66</b>	<b>23.008</b>	<b>74</b>	<b>3.259</b>	<b>10.131</b>	<b>79.609</b>



**8.3M TOTAL CONTRATOS DE TRABAJO INICIALES Y CONTRATOS CONVERTIDOS EN INDEFINIDOS  
SEGÚN SECCIÓN DE ACTIVIDAD ECONÓMICA POR SEXO Y EDAD. MES (Continuación1)**

**JULIO 2009**

	H. TRANSP. ALMACENT.	I. HOSTELERÍA	J. INFORMAC. COMUNICAC.	K. FINANCIERAS Y SEGUROS	L. ACTIVIDADES INMOBILIAR.	M. ACTIV. PROF. CIEN. Y TEC.	N. ACTIV. ADMIN. Y SERV. AUX.
<b>AMBOS SEXOS</b>							
DE 16 A 19 AÑOS	1.413	18.991	960	265	154	3.284	17.555
DE 20 A 24 AÑOS	6.005	41.029	4.073	2.248	433	12.641	64.534
DE 25 A 29 AÑOS	8.247	35.389	5.659	2.430	560	10.844	57.724
DE 30 A 34 AÑOS	8.995	28.462	4.363	1.163	484	6.923	47.345
DE 35 A 39 AÑOS	8.150	22.097	2.598	634	361	4.032	37.294
DE 40 A 44 AÑOS	6.688	18.181	1.520	372	350	2.599	30.591
DE 45 A 49 AÑOS	4.896	13.200	958	269	253	1.689	22.677
DE 50 A 54 AÑOS	2.908	7.879	506	201	161	954	13.718
DE 55 A 59 AÑOS	1.444	3.778	287	92	98	533	5.933
MAYOR DE 59 AÑOS	734	1.760	228	219	71	372	2.107
<b>TOTAL EDAD</b>	<b>49.480</b>	<b>190.766</b>	<b>21.152</b>	<b>7.893</b>	<b>2.925</b>	<b>43.871</b>	<b>299.478</b>
<b>HOMBRES</b>							
DE 16 A 19 AÑOS	1.084	9.244	492	82	71	1.274	9.626
DE 20 A 24 AÑOS	4.414	18.305	2.221	809	203	4.375	33.845
DE 25 A 29 AÑOS	5.989	16.109	3.133	950	256	4.599	30.566
DE 30 A 34 AÑOS	6.695	13.088	2.621	423	217	3.141	24.940
DE 35 A 39 AÑOS	6.080	9.358	1.545	220	154	1.857	17.797
DE 40 A 44 AÑOS	4.766	6.648	895	130	143	1.125	11.904
DE 45 A 49 AÑOS	3.515	4.723	597	81	113	725	7.780
DE 50 A 54 AÑOS	2.144	2.780	316	48	84	409	4.548
DE 55 A 59 AÑOS	1.143	1.556	169	31	53	262	2.267
MAYOR DE 59 AÑOS	597	836	141	165	46	221	957
<b>TOTAL EDAD</b>	<b>36.427</b>	<b>82.647</b>	<b>12.130</b>	<b>2.939</b>	<b>1.340</b>	<b>17.988</b>	<b>144.230</b>
<b>MUJERES</b>							
DE 16 A 19 AÑOS	329	9.747	468	183	83	2.010	7.929
DE 20 A 24 AÑOS	1.591	22.724	1.852	1.439	230	8.266	30.689
DE 25 A 29 AÑOS	2.258	19.280	2.526	1.480	304	6.245	27.158
DE 30 A 34 AÑOS	2.300	15.374	1.742	740	267	3.782	22.405
DE 35 A 39 AÑOS	2.070	12.739	1.053	414	207	2.175	19.497
DE 40 A 44 AÑOS	1.922	11.533	625	242	207	1.474	18.687
DE 45 A 49 AÑOS	1.381	8.477	361	188	140	964	14.897
DE 50 A 54 AÑOS	764	5.099	190	153	77	545	9.170
DE 55 A 59 AÑOS	301	2.222	118	61	45	271	3.666
MAYOR DE 59 AÑOS	137	924	87	54	25	151	1.150
<b>TOTAL EDAD</b>	<b>13.053</b>	<b>108.119</b>	<b>9.022</b>	<b>4.954</b>	<b>1.585</b>	<b>25.883</b>	<b>155.248</b>

**8.3M TOTAL CONTRATOS DE TRABAJO INICIALES Y CONTRATOS CONVERTIDOS EN INDEFINIDOS  
SEGÚN SECCIÓN DE ACTIVIDAD ECONÓMICA POR SEXO Y EDAD. MES (Continuación2)**

**JULIO 2009**

	O. ADMÓN. PUBL. DEF. Y SSO.	P. EDUCACIÓN	Q. ACTIV. SAN. Y SERV. SOC.	R. ACT. ARTIST. RECR. Y ENT.	S. OTROS SERVICIOS	T. ACT. HOGAR Y USO PROP.	U. ORG. EXTRA- TERRITORLS.
<b>AMBOS SEXOS</b>							
DE 16 A 19 AÑOS	4.587	3.083	4.159	6.358	3.123	332	9
DE 20 A 24 AÑOS	11.608	11.184	20.527	16.642	8.599	829	23
DE 25 A 29 AÑOS	9.540	9.116	18.977	11.857	5.940	536	34
DE 30 A 34 AÑOS	8.958	6.209	14.911	8.311	4.284	517	15
DE 35 A 39 AÑOS	8.465	4.065	11.175	5.065	3.119	481	13
DE 40 A 44 AÑOS	8.467	2.754	10.840	3.475	2.366	575	9
DE 45 A 49 AÑOS	6.942	1.944	9.611	2.253	1.753	510	2
DE 50 A 54 AÑOS	4.705	1.184	6.556	1.536	1.093	437	
DE 55 A 59 AÑOS	2.855	567	2.637	713	578	318	
MAYOR DE 59 AÑOS	1.650	423	960	537	312	239	1
<b>TOTAL EDAD</b>	<b>67.777</b>	<b>40.529</b>	<b>100.353</b>	<b>56.747</b>	<b>31.167</b>	<b>4.774</b>	<b>106</b>
<b>HOMBRES</b>							
DE 16 A 19 AÑOS	2.529	1.224	1.144	3.545	1.106	245	2
DE 20 A 24 AÑOS	5.418	3.251	4.259	8.645	2.682	611	8
DE 25 A 29 AÑOS	4.208	2.931	4.154	6.910	2.051	325	11
DE 30 A 34 AÑOS	3.696	2.266	3.559	5.302	1.712	311	5
DE 35 A 39 AÑOS	3.403	1.594	2.272	3.378	1.164	274	6
DE 40 A 44 AÑOS	3.459	1.079	1.578	2.281	879	314	7
DE 45 A 49 AÑOS	3.080	740	1.152	1.510	679	281	1
DE 50 A 54 AÑOS	2.369	493	1.021	1.102	397	252	
DE 55 A 59 AÑOS	1.677	274	438	514	236	196	
MAYOR DE 59 AÑOS	1.090	231	250	435	161	157	1
<b>TOTAL EDAD</b>	<b>30.929</b>	<b>14.083</b>	<b>19.827</b>	<b>33.622</b>	<b>11.067</b>	<b>2.966</b>	<b>41</b>
<b>MUJERES</b>							
DE 16 A 19 AÑOS	2.058	1.859	3.015	2.813	2.017	87	7
DE 20 A 24 AÑOS	6.190	7.933	16.268	7.997	5.917	218	15
DE 25 A 29 AÑOS	5.332	6.185	14.823	4.947	3.889	211	23
DE 30 A 34 AÑOS	5.262	3.943	11.352	3.009	2.572	206	10
DE 35 A 39 AÑOS	5.062	2.471	8.903	1.687	1.955	207	7
DE 40 A 44 AÑOS	5.008	1.675	9.262	1.194	1.487	261	2
DE 45 A 49 AÑOS	3.862	1.204	8.459	743	1.074	229	1
DE 50 A 54 AÑOS	2.336	691	5.535	434	696	185	
DE 55 A 59 AÑOS	1.178	293	2.199	199	342	122	
MAYOR DE 59 AÑOS	560	192	710	102	151	82	
<b>TOTAL EDAD</b>	<b>36.848</b>	<b>26.446</b>	<b>80.526</b>	<b>23.125</b>	<b>20.100</b>	<b>1.808</b>	<b>65</b>

## 8.4M TOTAL CONTRATOS DE TRABAJO INICIALES Y CONTRATOS CONVERTIDOS EN INDEFINIDOS SEGÚN DURACIÓN DEL CONTRATO POR SEXO Y EDAD. MES

JULIO 2009

TOTAL	≤ 7 DIAS	>7 Y ≤ 15 DIAS	>15 DIAS Y ≤ 1 MES	>1 Y ≤ 3 MESES	>3 Y ≤ 6 MESES	>6 Y ≤ 12 MESES	> 12 MESES	INDETERMINADOS	INDEFINIDOS	DURACIÓN MEDIA EN DIAS	
<b>AMBOS SEXOS</b>											
DE 16 A 19 AÑOS	101.576	14.547	3.577	11.250	27.712	9.046	777	367	29.301	4.999	61,23
DE 20 A 24 AÑOS	287.346	50.880	12.235	29.263	63.052	18.925	2.874	831	91.225	18.061	56,09
DE 25 A 29 AÑOS	260.376	41.611	9.635	23.406	48.159	19.239	3.956	1.329	90.320	22.721	67,13
DE 30 A 34 AÑOS	218.672	33.028	7.815	19.351	37.262	15.769	3.396	1.010	80.275	20.766	68,57
DE 35 A 39 AÑOS	170.441	25.051	6.485	17.039	28.157	11.934	2.486	629	63.302	15.358	65,40
DE 40 A 44 AÑOS	140.107	20.975	5.996	15.922	22.495	9.265	1.929	496	51.958	11.071	61,80
DE 45 A 49 AÑOS	106.083	16.290	4.820	13.479	16.436	6.419	1.342	364	38.635	8.298	58,49
DE 50 A 54 AÑOS	67.066	10.263	2.940	8.726	10.132	3.969	890	230	24.553	5.363	58,10
DE 55 A 59 AÑOS	33.322	4.698	1.297	4.293	4.904	2.138	449	142	12.429	2.972	63,83
MAYOR DE 59 AÑOS	18.034	2.327	726	2.163	1.997	893	228	2.719	5.447	1.534	415,37
<b>TOTAL EDAD</b>	<b>1.403.023</b>	<b>219.670</b>	<b>55.526</b>	<b>144.892</b>	<b>260.306</b>	<b>97.597</b>	<b>18.327</b>	<b>8.117</b>	<b>487.445</b>	<b>111.143</b>	<b>67,35</b>
<b>HOMBRES</b>											
DE 16 A 19 AÑOS	54.786	7.438	1.751	5.546	13.669	5.549	496	280	17.338	2.719	67,27
DE 20 A 24 AÑOS	142.395	24.903	5.251	12.334	28.326	9.161	1.463	549	51.222	9.186	59,57
DE 25 A 29 AÑOS	138.098	21.340	4.211	10.446	22.467	9.163	1.979	797	55.730	11.965	70,54
DE 30 A 34 AÑOS	122.732	17.695	3.556	8.705	18.389	8.005	1.823	665	52.312	11.582	73,17
DE 35 A 39 AÑOS	93.601	12.180	2.724	7.328	13.230	6.222	1.316	419	41.414	8.768	72,50
DE 40 A 44 AÑOS	71.324	8.787	2.154	6.292	9.852	4.594	976	323	32.184	6.162	71,25
DE 45 A 49 AÑOS	52.699	6.607	1.677	5.202	6.912	3.197	710	221	23.525	4.648	68,14
DE 50 A 54 AÑOS	34.403	4.281	1.024	3.632	4.298	2.071	514	158	15.316	3.109	69,31
DE 55 A 59 AÑOS	19.127	2.179	508	2.118	2.423	1.255	282	103	8.389	1.870	75,43
MAYOR DE 59 AÑOS	11.761	1.236	283	1.240	1.167	589	168	2.248	3.821	1.009	536,29
<b>TOTAL EDAD</b>	<b>740.926</b>	<b>106.646</b>	<b>23.139</b>	<b>62.843</b>	<b>120.733</b>	<b>49.806</b>	<b>9.727</b>	<b>5.763</b>	<b>301.251</b>	<b>61.018</b>	<b>76,99</b>
<b>MUJERES</b>											
DE 16 A 19 AÑOS	46.790	7.109	1.826	5.704	14.043	3.497	281	87	11.963	2.280	54,79
DE 20 A 24 AÑOS	144.951	25.977	6.984	16.929	34.726	9.764	1.411	282	40.003	8.875	53,13
DE 25 A 29 AÑOS	122.278	20.271	5.424	12.960	25.692	10.076	1.977	532	34.590	10.756	64,02
DE 30 A 34 AÑOS	95.940	15.333	4.259	10.646	18.873	7.764	1.573	345	27.963	9.184	63,96
DE 35 A 39 AÑOS	76.840	12.871	3.761	9.711	14.927	5.712	1.170	210	21.888	6.590	59,02
DE 40 A 44 AÑOS	68.783	12.188	3.842	9.630	12.643	4.671	953	173	19.774	4.909	54,73
DE 45 A 49 AÑOS	53.384	9.683	3.143	8.277	9.524	3.222	632	143	15.110	3.650	51,65
DE 50 A 54 AÑOS	32.663	5.982	1.916	5.094	5.834	1.898	376	72	9.237	2.254	49,64
DE 55 A 59 AÑOS	14.195	2.519	789	2.175	2.481	883	167	39	4.040	1.102	52,46
MAYOR DE 59 AÑOS	6.273	1.091	443	923	830	304	60	471	1.626	525	212,05
<b>TOTAL EDAD</b>	<b>662.097</b>	<b>113.024</b>	<b>32.387</b>	<b>82.049</b>	<b>139.573</b>	<b>47.791</b>	<b>8.600</b>	<b>2.354</b>	<b>186.194</b>	<b>50.125</b>	<b>58,79</b>

## 8.5M TOTAL CONTRATOS DE TRABAJO INICIALES Y CONTRATOS CONVERTIDOS EN INDEFINIDOS SEGÚN NÚMERO DE TRABAJADORES DE LA EMPRESA CONTRATANTE POR SEXO Y EDAD. MES

JULIO 2009

	TOTAL	1 A 25	26 A 50	51 A 100	101 A 500	501 A 1.000	1.001 A 10.000	> 10.000	SIN DATOS
<b>AMBOS SEXOS</b>									
DE 16 A 19 AÑOS	101.576	47.299	12.496	11.772	19.177	4.761	4.992	56	1.023
DE 20 A 24 AÑOS	287.346	118.138	33.969	33.527	63.598	16.273	19.445	104	2.292
DE 25 A 29 AÑOS	260.376	110.627	29.699	28.976	56.635	14.499	17.143	93	2.704
DE 30 A 34 AÑOS	218.672	95.893	24.417	24.090	46.241	11.804	13.443	67	2.717
DE 35 A 39 AÑOS	170.441	75.168	19.416	19.024	36.041	9.120	9.578	55	2.039
DE 40 A 44 AÑOS	140.107	60.797	16.336	15.884	29.840	7.842	7.623	36	1.749
DE 45 A 49 AÑOS	106.083	45.462	12.352	12.309	22.504	6.080	6.065	21	1.290
DE 50 A 54 AÑOS	67.066	30.099	7.722	7.410	13.474	3.804	3.648	5	904
DE 55 A 59 AÑOS	33.322	16.145	3.810	3.629	6.025	1.589	1.614		510
MAYOR DE 59 AÑOS	18.034	9.078	1.963	1.758	2.945	814	1.123	19	334
<b>TOTAL EDAD</b>	<b>1.403.023</b>	<b>608.706</b>	<b>162.180</b>	<b>158.379</b>	<b>296.480</b>	<b>76.586</b>	<b>84.674</b>	<b>456</b>	<b>15.562</b>
<b>HOMBRES</b>									
DE 16 A 19 AÑOS	54.786	26.781	6.773	6.103	9.699	2.365	2.406	30	629
DE 20 A 24 AÑOS	142.395	61.088	17.038	15.972	30.599	7.632	8.683	53	1.330
DE 25 A 29 AÑOS	138.098	63.070	16.430	14.916	28.111	6.522	7.270	57	1.722
DE 30 A 34 AÑOS	122.732	59.035	14.515	12.965	23.415	5.177	5.776	32	1.817
DE 35 A 39 AÑOS	93.601	46.903	11.372	9.807	16.868	3.515	3.747	28	1.361
DE 40 A 44 AÑOS	71.324	36.945	9.057	7.281	11.929	2.580	2.303	20	1.209
DE 45 A 49 AÑOS	52.699	27.978	6.683	5.523	8.374	1.631	1.575	9	926
DE 50 A 54 AÑOS	34.403	18.680	4.417	3.421	5.281	955	950		699
DE 55 A 59 AÑOS	19.127	10.601	2.405	2.089	2.726	463	481		362
MAYOR DE 59 AÑOS	11.761	6.010	1.423	1.161	1.794	403	708	14	248
<b>TOTAL EDAD</b>	<b>740.926</b>	<b>357.091</b>	<b>90.113</b>	<b>79.238</b>	<b>138.796</b>	<b>31.243</b>	<b>33.899</b>	<b>243</b>	<b>10.303</b>
<b>MUJERES</b>									
DE 16 A 19 AÑOS	46.790	20.518	5.723	5.669	9.478	2.396	2.586	26	394
DE 20 A 24 AÑOS	144.951	57.050	16.931	17.555	32.999	8.641	10.762	51	962
DE 25 A 29 AÑOS	122.278	47.557	13.269	14.060	28.524	7.977	9.873	36	982
DE 30 A 34 AÑOS	95.940	36.858	9.902	11.125	22.826	6.627	7.667	35	900
DE 35 A 39 AÑOS	76.840	28.265	8.044	9.217	19.173	5.605	5.831	27	678
DE 40 A 44 AÑOS	68.783	23.852	7.279	8.603	17.911	5.262	5.320	16	540
DE 45 A 49 AÑOS	53.384	17.484	5.669	6.786	14.130	4.449	4.490	12	364
DE 50 A 54 AÑOS	32.663	11.419	3.305	3.989	8.193	2.849	2.698	5	205
DE 55 A 59 AÑOS	14.195	5.544	1.405	1.540	3.299	1.126	1.133		148
MAYOR DE 59 AÑOS	6.273	3.068	540	597	1.151	411	415	5	86
<b>TOTAL EDAD</b>	<b>662.097</b>	<b>251.615</b>	<b>72.067</b>	<b>79.141</b>	<b>157.684</b>	<b>45.343</b>	<b>50.775</b>	<b>213</b>	<b>5.259</b>

**9.1M TOTAL CONTRATOS DE TRABAJO INICIALES Y CONTRATOS CONVERTIDOS EN INDEFINIDOS SEGÚN GRAN GRUPO DE OCUPACIÓN DEL PUESTO POR SEXO Y NIVEL DE ESTUDIOS TERMINADOS. MES**

**JULIO 2009**

	TOTAL	1. DIR. EMPR. Y ADM. PUB.	2. TEC. Y PROF. CIENT. E INT.	3. TEC. Y PROF. DE APOYO	4. EMP. TIPO ADMINIST.	5. S. RES. PROT. PERS. Y VAR.	6. T. C. AGRIC. Y PESCA	7. ART. Y T.C. IN. CO. MIN.	8. OP. MAQ. E INSTR. MONT.	9. TRAB. NO CUALIFIC.	0. FUERZAS ARMADAS
<b>AMBOS SEXOS</b>											
ANALFABETOS	142.001	111	1.248	4.125	4.083	26.382	3.236	18.455	9.893	74.442	26
ESTUDIOS PRIMARIOS	102.973	58	618	1.783	1.923	17.089	4.594	15.726	4.954	56.153	75
ESTUDIOS SECUNDARIOS	998.367	1.775	19.951	83.094	79.777	301.115	18.094	109.856	62.588	321.787	330
PROGRAMAS FORM. PROF.	90.264	202		13.201	10.590	33.307	935	7.539	4.910	16.707	10
EDUCACIÓN GENERAL	908.103	1.573	17.088	69.893	69.187	267.808	17.159	102.317	57.678	305.080	320
ESTUDIOS POSTSECUNDARIOS	159.682	2.012	51.079	37.159	25.040	21.227	698	4.164	3.641	14.628	34
TECN.PROF.SUP.	49.053	246	3.874	13.321	8.366	9.691	389	2.968	2.419	7.766	13
PRIMER CICLO	51.057	461	21.096	11.984	7.003	5.737	153	635	584	3.389	15
2° Y 3° CICLO	59.572	1.305	26.109	11.854	9.671	5.799	156	561	638	3.473	6
OTROS											
<b>TOTAL</b>	<b>1.403.023</b>	<b>3.956</b>	<b>72.896</b>	<b>126.161</b>	<b>110.823</b>	<b>365.813</b>	<b>26.622</b>	<b>148.201</b>	<b>81.076</b>	<b>467.010</b>	<b>465</b>
<b>HOMBRES</b>											
ANALFABETOS	87.505	72	746	2.312	1.306	10.974	2.068	17.247	8.351	44.410	19
ESTUDIOS PRIMARIOS	62.133	35	301	1.079	778	7.534	2.983	14.849	4.516	30.025	33
ESTUDIOS SECUNDARIOS	527.652	1.178	11.185	39.303	25.006	108.393	11.448	101.834	54.381	174.765	159
PROGRAMAS FORM. PROF.	39.291	124	1.596	6.221	2.766	7.290	604	7.073	4.218	9.394	5
EDUCACIÓN GENERAL	488.361	1.054	9.589	33.082	22.240	101.103	10.844	94.761	50.163	165.371	154
ESTUDIOS POSTSECUNDARIOS	63.636	1.228	19.081	14.653	7.279	6.296	399	3.596	2.933	8.145	26
TECN.PROF.SUP.	23.015	141	2.049	6.104	2.248	2.788	225	2.689	2.025	4.734	12
PRIMER CICLO	16.441	258	5.975	3.913	1.969	1.641	90	488	453	1.643	11
2° Y 3° CICLO	24.180	829	11.057	4.636	3.062	1.867	84	419	455	1.768	3
OTROS											
<b>TOTAL</b>	<b>740.926</b>	<b>2.513</b>	<b>31.313</b>	<b>57.347</b>	<b>34.369</b>	<b>133.197</b>	<b>16.898</b>	<b>137.526</b>	<b>70.181</b>	<b>257.345</b>	<b>237</b>
<b>MUJERES</b>											
ANALFABETOS	54.496	39	502	1.813	2.777	15.408	1.168	1.208	1.542	30.032	7
ESTUDIOS PRIMARIOS	40.840	23	317	704	1.145	9.555	1.611	877	438	26.128	42
ESTUDIOS SECUNDARIOS	470.715	597	8.766	43.791	54.771	192.722	6.646	8.022	8.207	147.022	171
PROGRAMAS FORM. PROF.	50.973	78	1.267	6.980	7.824	26.017	331	466	692	7.313	5
EDUCACIÓN GENERAL	419.742	519	7.499	36.811	46.947	166.705	6.315	7.556	7.515	139.709	166
ESTUDIOS POSTSECUNDARIOS	96.046	784	31.998	22.506	17.761	14.931	299	568	708	6.483	8
TECN.PROF.SUP.	26.038	105	1.825	7.217	6.118	6.903	164	279	394	3.032	1
PRIMER CICLO	34.616	203	15.121	8.071	5.034	4.096	63	147	131	1.746	4
2° Y 3° CICLO	35.392	476	15.052	7.218	6.609	3.932	72	142	183	1.705	3
OTROS											
<b>TOTAL</b>	<b>662.097</b>	<b>1.443</b>	<b>41.583</b>	<b>68.814</b>	<b>76.454</b>	<b>232.616</b>	<b>9.724</b>	<b>10.675</b>	<b>10.895</b>	<b>209.665</b>	<b>228</b>

**9.2M TOTAL CONTRATOS DE TRABAJO INICIALES Y CONTRATOS CONVERTIDOS EN INDEFINIDOS SEGÚN SECCIÓN DE ACTIVIDAD ECONÓMICA POR SEXO Y NIVEL DE ESTUDIOS TERMINADOS. MES**

**JULIO 2009**

	TOTAL	A. AGRIC. GANAD. SILV. Y PESCA	B. INDUSTRIAS EXTRACTIVAS	C. INDUSTRIA MANUFACT.	D. SUMN. ELECT. GAS Y A.A.	E. SUM. AGUA, RES Y DESC.	F. CONS-TRUCCIÓN	G. COMERCIO, REP. VEHIC.
<b>AMBOS SEXOS</b>								
ANALFABETOS	142.001	25.319	73	6.416	55	1.907	21.760	10.534
ESTUDIOS PRIMARIOS	102.973	23.572	78	4.806	20	1.369	18.335	5.631
ESTUDIOS SECUNDARIOS	998.367	54.276	655	54.067	201	9.057	112.339	109.510
PROGRAMAS FORM. PROF.	90.264	1.363	40	4.975	27	618	6.206	7.840
EDUCACIÓN GENERAL	908.103	52.913	615	49.092	174	8.439	106.133	101.670
ESTUDIOS POSTSECUNDARIOS	159.682	1.677	70	7.557	151	698	5.779	10.093
TECN.PROF.SUP.	49.053	623	22	3.836	63	352	2.322	3.970
PRIMER CICLO	51.057	440	16	1.396	49	148	1.728	2.291
2° Y 3° CICLO	59.572	614	32	2.325	39	198	1.729	3.832
OTROS								
<b>TOTAL</b>	<b>1.403.023</b>	<b>104.844</b>	<b>876</b>	<b>72.846</b>	<b>427</b>	<b>13.031</b>	<b>158.213</b>	<b>135.768</b>
<b>HOMBRES</b>								
ANALFABETOS	87.505	16.637	69	4.466	51	1.536	20.854	5.043
ESTUDIOS PRIMARIOS	62.133	14.613	75	3.330	17	1.020	17.567	2.904
ESTUDIOS SECUNDARIOS	527.652	33.592	615	37.161	164	6.827	105.671	44.229
PROGRAMAS FORM. PROF.	39.291	822	35	3.674	22	463	5.503	3.456
EDUCACIÓN GENERAL	488.361	32.770	580	33.487	142	6.364	100.168	40.773
ESTUDIOS POSTSECUNDARIOS	63.636	834	51	4.881	121	389	3.990	3.983
TECN.PROF.SUP.	23.015	332	18	2.757	57	224	1.761	1.771
PRIMER CICLO	16.441	232	9	807	37	66	1.116	863
2° Y 3° CICLO	24.180	270	24	1.317	27	99	1.113	1.349
OTROS								
<b>TOTAL</b>	<b>740.926</b>	<b>65.676</b>	<b>810</b>	<b>49.838</b>	<b>353</b>	<b>9.772</b>	<b>148.082</b>	<b>56.159</b>
<b>MUJERES</b>								
ANALFABETOS	54.496	8.682	4	1.950	4	371	906	5.491
ESTUDIOS PRIMARIOS	40.840	8.959	3	1.476	3	349	768	2.727
ESTUDIOS SECUNDARIOS	470.715	20.684	40	16.906	37	2.230	6.668	65.281
PROGRAMAS FORM. PROF.	50.973	541	5	1.301	5	155	703	4.384
EDUCACIÓN GENERAL	419.742	20.143	35	15.605	32	2.075	5.965	60.897
ESTUDIOS POSTSECUNDARIOS	96.046	843	19	2.676	30	309	1.789	6.110
TECN.PROF.SUP.	26.038	291	4	1.079	6	128	561	2.199
PRIMER CICLO	34.616	208	7	589	12	82	612	1.428
2° Y 3° CICLO	35.392	344	8	1.008	12	99	616	2.483
OTROS								
<b>TOTAL</b>	<b>662.097</b>	<b>39.168</b>	<b>66</b>	<b>23.008</b>	<b>74</b>	<b>3.259</b>	<b>10.131</b>	<b>79.609</b>

**9.2M TOTAL CONTRATOS DE TRABAJO INICIALES Y CONTRATOS CONVERTIDOS EN INDEFINIDOS SEGÚN SECCIÓN DE ACTIVIDAD ECONÓMICA POR SEXO Y NIVEL DE ESTUDIOS TERMINADOS. MES (Continuación1)**

**JULIO 2009**

	H. TRANSP. ALMACENT.	I. HOSTELERÍA	J. INFORMAC. COMUNICAC.	K. FINANCIERAS Y SEGUROS	L. ACTIVIDADES INMOBILIAR.	M. ACTIV. PROF. CIENT. Y TEC.	N. ACTIV. ADMIN. Y SERV. AUX.
<b>AMBOS SEXOS</b>							
ANALFABETOS	3.617	17.411	908	126	234	1.529	38.398
ESTUDIOS PRIMARIOS	2.184	13.184	305	59	134	695	21.857
ESTUDIOS SECUNDARIOS	39.589	154.711	12.807	3.973	2.167	29.338	210.508
PROGRAMAS FORM. PROF.	2.978	6.395	1.912	341	256	2.780	17.226
EDUCACIÓN GENERAL	36.611	148.316	10.895	3.632	1.911	26.558	193.282
ESTUDIOS POSTSECUNDARIOS	4.090	5.460	7.132	3.735	390	12.309	28.715
TECN.PROF.SUP.	2.034	2.165	2.758	757	132	2.968	10.193
PRIMER CICLO	989	1.778	1.091	1.041	100	2.808	8.030
2° Y 3° CICLO	1.067	1.517	3.283	1.937	158	6.533	10.492
OTROS							
<b>TOTAL</b>	<b>49.480</b>	<b>190.766</b>	<b>21.152</b>	<b>7.893</b>	<b>2.925</b>	<b>43.871</b>	<b>299.478</b>
<b>HOMBRES</b>							
ANALFABETOS	3.126	7.429	598	39	116	627	20.839
ESTUDIOS PRIMARIOS	1.968	5.587	192	27	72	422	9.275
ESTUDIOS SECUNDARIOS	29.278	67.433	7.249	1.442	987	11.617	101.452
PROGRAMAS FORM. PROF.	1.805	2.758	1.268	83	140	1.286	9.221
EDUCACIÓN GENERAL	27.473	64.675	5.981	1.359	847	10.331	92.231
ESTUDIOS POSTSECUNDARIOS	2.055	2.198	4.091	1.431	165	5.322	12.664
TECN.PROF.SUP.	1.091	914	1.859	245	60	1.268	5.466
PRIMER CICLO	403	671	653	394	39	1.251	3.095
2° Y 3° CICLO	561	613	1.579	792	66	2.803	4.103
OTROS							
<b>TOTAL</b>	<b>36.427</b>	<b>82.647</b>	<b>12.130</b>	<b>2.939</b>	<b>1.340</b>	<b>17.988</b>	<b>144.230</b>
<b>MUJERES</b>							
ANALFABETOS	491	9.982	310	87	118	902	17.559
ESTUDIOS PRIMARIOS	216	7.597	113	32	62	273	12.582
ESTUDIOS SECUNDARIOS	10.311	87.278	5.558	2.531	1.180	17.721	109.056
PROGRAMAS FORM. PROF.	1.173	3.637	644	258	116	1.494	8.005
EDUCACIÓN GENERAL	9.138	83.641	4.914	2.273	1.064	16.227	101.051
ESTUDIOS POSTSECUNDARIOS	2.035	3.262	3.041	2.304	225	6.987	16.051
TECN.PROF.SUP.	943	1.251	899	512	72	1.700	4.727
PRIMER CICLO	586	1.107	438	647	61	1.557	4.935
2° Y 3° CICLO	506	904	1.704	1.145	92	3.730	6.389
OTROS							
<b>TOTAL</b>	<b>13.053</b>	<b>108.119</b>	<b>9.022</b>	<b>4.954</b>	<b>1.585</b>	<b>25.883</b>	<b>155.248</b>

**9.2M TOTAL CONTRATOS DE TRABAJO INICIALES Y CONTRATOS CONVERTIDOS EN INDEFINIDOS SEGÚN SECCIÓN DE ACTIVIDAD ECONÓMICA POR SEXO Y NIVEL DE ESTUDIOS TERMINADOS. MES (Continuación2)**

**JULIO 2009**

	O. ADMÓN. PUBL. DEF. Y SSO.	P. EDUCACIÓN	Q. ACTIV. SAN. Y SERV. SOC.	R. ACT. ARTIST. RECR. Y ENT.	S. OTROS SERVICIOS	T. ACT. HOGAR Y USO PROP.	U. ORG. EXTRA- TERRITORLS.
<b>AMBOS SEXOS</b>							
ANALFABETOS	4.082	1.085	3.708	2.698	1.714	426	1
ESTUDIOS PRIMARIOS	4.994	770	2.188	1.301	1.102	389	
ESTUDIOS SECUNDARIOS	46.529	22.000	62.931	46.649	23.216	3.767	77
PROGRAMAS FORM. PROF.	4.794	3.641	21.253	4.453	2.931	229	6
EDUCACIÓN GENERAL	41.735	18.359	41.678	42.196	20.285	3.538	71
ESTUDIOS POSTSECUNDARIOS	12.172	16.674	31.526	6.099	5.135	192	28
TECN.PROF.SUP.	3.525	2.469	7.047	2.190	1.550	72	5
PRIMER CICLO	4.698	5.358	15.838	1.662	1.538	55	3
2º Y 3º CICLO	3.949	8.847	8.641	2.247	2.047	65	20
OTROS							
<b>TOTAL</b>	<b>67.777</b>	<b>40.529</b>	<b>100.353</b>	<b>56.747</b>	<b>31.167</b>	<b>4.774</b>	<b>106</b>
<b>HOMBRES</b>							
ANALFABETOS	2.299	412	666	1.705	755	238	
ESTUDIOS PRIMARIOS	2.787	300	485	796	506	190	
ESTUDIOS SECUNDARIOS	22.201	7.536	11.482	27.984	8.295	2.408	29
PROGRAMAS FORM. PROF.	1.354	1.164	2.730	2.662	680	163	2
EDUCACIÓN GENERAL	20.847	6.372	8.752	25.322	7.615	2.245	27
ESTUDIOS POSTSECUNDARIOS	3.642	5.835	7.194	3.137	1.511	130	12
TECN.PROF.SUP.	1.293	761	1.275	1.308	500	52	3
PRIMER CICLO	1.136	1.721	2.843	706	369	30	
2º Y 3º CICLO	1.213	3.353	3.076	1.123	642	48	9
OTROS							
<b>TOTAL</b>	<b>30.929</b>	<b>14.083</b>	<b>19.827</b>	<b>33.622</b>	<b>11.067</b>	<b>2.966</b>	<b>41</b>
<b>MUJERES</b>							
ANALFABETOS	1.783	673	3.042	993	959	188	1
ESTUDIOS PRIMARIOS	2.207	470	1.703	505	596	199	
ESTUDIOS SECUNDARIOS	24.328	14.464	51.449	18.665	14.921	1.359	48
PROGRAMAS FORM. PROF.	3.440	2.477	18.523	1.791	2.251	66	4
EDUCACIÓN GENERAL	20.888	11.987	32.926	16.874	12.670	1.293	44
ESTUDIOS POSTSECUNDARIOS	8.530	10.839	24.332	2.962	3.624	62	16
TECN.PROF.SUP.	2.232	1.708	5.772	882	1.050	20	2
PRIMER CICLO	3.562	3.637	12.995	956	1.169	25	3
2º Y 3º CICLO	2.736	5.494	5.565	1.124	1.405	17	11
OTROS							
<b>TOTAL</b>	<b>36.848</b>	<b>26.446</b>	<b>80.526</b>	<b>23.125</b>	<b>20.100</b>	<b>1.808</b>	<b>65</b>



**9.3M TOTAL CONTRATOS DE TRABAJO INICIALES Y CONTRATOS CONVERTIDOS EN INDEFINIDOS SEGÚN DURACIÓN DEL CONTRATO POR SEXO Y NIVEL DE ESTUDIOS TERMINADOS. MES**

**JULIO 2009**

TOTAL	≤ 7 DIAS	> 7 Y ≤ 15 DIAS	> 15 DIAS Y ≤ 1 MES	> 1 Y ≤ 3 MESES	> 3 Y ≤ 6 MESES	> 6 Y ≤ 12 MESES	> 12 Y ≤ 18 MESES	> 18 Y ≤ 24 MESES	> 24 MESES	INDETERMINADOS	INDEFINIDOS	
<b>AMBOS SEXOS</b>												
ANALFABETOS	142.001	14.378	4.604	15.532	21.643	7.298	1.514	69	47	649	67.196	9.071
ESTUDIOS PRIMARIOS	102.973	11.793	4.699	14.843	14.285	5.143	1.197	77	77	370	43.479	7.010
ESTUDIOS SECUND.	998.367	166.204	39.299	100.476	200.199	70.120	11.402	782	375	3.687	330.650	75.173
PROGRAMAS F.P.	90.264	16.595	3.913	8.566	16.909	7.920	1.099	67	56	412	27.479	7.248
EDUCAC. GRAL.	908.103	149.609	35.386	91.910	183.290	62.200	10.303	715	319	3.275	303.171	67.925
ESTUDIOS POSTSECUND.	159.682	27.295	6.924	14.041	24.179	15.036	4.214	279	562	1.143	46.120	19.889
TECNICO-PROFES.	49.053	8.528	2.090	4.460	8.063	5.088	913	49	49	352	14.148	5.313
PRIMER CICLO	51.057	9.988	2.506	4.912	8.533	4.458	1.127	70	62	324	14.040	5.037
2° Y 3° CICLO	59.572	8.779	2.328	4.669	7.583	5.490	2.174	160	451	467	17.932	9.539
OTROS												
<b>TOTAL</b>	<b>1.403.023</b>	<b>219.670</b>	<b>55.526</b>	<b>144.892</b>	<b>260.306</b>	<b>97.597</b>	<b>18.327</b>	<b>1.207</b>	<b>1.061</b>	<b>5.849</b>	<b>487.445</b>	<b>111.143</b>
<b>HOMBRES</b>												
ANALFABETOS	87.505	7.598	2.216	7.871	11.017	4.200	930	47	39	574	47.458	5.555
ESTUDIOS PRIMARIOS	62.133	5.322	2.177	7.719	7.400	2.979	767	54	64	306	30.852	4.493
ESTUDIOS SECUND.	527.652	82.786	16.472	42.785	94.107	36.698	6.269	481	274	2.859	203.724	41.197
PROGRAMAS F.P.	39.291	7.230	1.411	2.773	6.246	3.648	526	30	33	296	13.642	3.456
EDUCAC. GRAL.	488.361	75.556	15.061	40.012	87.861	33.050	5.743	451	241	2.563	190.082	37.741
ESTUDIOS POSTSECUND.	63.636	10.940	2.274	4.468	8.209	5.929	1.761	134	240	691	19.217	9.773
TECNICO-PROFES.	23.015	4.202	801	1.582	3.249	2.472	460	27	23	257	7.156	2.786
PRIMER CICLO	16.441	2.864	646	1.244	2.353	1.408	399	28	25	179	5.076	2.219
2° Y 3° CICLO	24.180	3.874	827	1.642	2.607	2.049	902	79	192	255	6.985	4.768
OTROS												
<b>TOTAL</b>	<b>740.926</b>	<b>106.646</b>	<b>23.139</b>	<b>62.843</b>	<b>120.733</b>	<b>49.806</b>	<b>9.727</b>	<b>716</b>	<b>617</b>	<b>4.430</b>	<b>301.251</b>	<b>61.018</b>
<b>MUJERES</b>												
ANALFABETOS	54.496	6.780	2.388	7.661	10.626	3.098	584	22	8	75	19.738	3.516
ESTUDIOS PRIMARIOS	40.840	6.471	2.522	7.124	6.885	2.164	430	23	13	64	12.627	2.517
ESTUDIOS SECUND.	470.715	83.418	22.827	57.691	106.092	33.422	5.133	301	101	828	126.926	33.976
PROGRAMAS F.P.	50.973	9.365	2.502	5.793	10.663	4.272	573	37	23	116	13.837	3.792
EDUCAC. GRAL.	419.742	74.053	20.325	51.898	95.429	29.150	4.560	264	78	712	113.089	30.184
ESTUDIOS POSTSECUND.	96.046	16.355	4.650	9.573	15.970	9.107	2.453	145	322	452	26.903	10.116
TECNICO-PROFES.	26.038	4.326	1.289	2.878	4.814	2.616	453	22	26	95	6.992	2.527
PRIMER CICLO	34.616	7.124	1.860	3.668	6.180	3.050	728	42	37	145	8.964	2.818
2° Y 3° CICLO	35.392	4.905	1.501	3.027	4.976	3.441	1.272	81	259	212	10.947	4.771
OTROS												
<b>TOTAL</b>	<b>662.097</b>	<b>113.024</b>	<b>32.387</b>	<b>82.049</b>	<b>139.573</b>	<b>47.791</b>	<b>8.600</b>	<b>491</b>	<b>444</b>	<b>1.419</b>	<b>186.194</b>	<b>50.125</b>

**9.4M TOTAL CONTRATOS DE TRABAJO INICIALES Y CONTRATOS CONVERTIDOS EN INDEFINIDOS SEGÚN NÚMERO DE TRABAJADORES DE LA EMPRESA POR SEXO Y NIVEL DE ESTUDIOS TERMINADOS. MES**

**JULIO 2009**

	TOTAL	1 A 25	26 A 50	51 A 100	101 A 500	501 A 1.000	1.001 A 10.000	> 10.000	SIN DATOS
<b>AMBOS SEXOS</b>									
ANALFABETOS	142.001	67.626	15.863	15.586	30.552	5.559	5.138	106	1.571
ESTUDIOS PRIMARIOS	102.973	50.482	11.975	9.927	21.442	4.555	3.404		1.188
ESTUDIOS SECUNDARIOS	998.367	442.381	116.806	113.856	203.456	52.964	56.974	280	11.650
PROG. FORM. PROF.	90.264	29.060	9.322	11.229	23.750	6.107	10.001	17	778
EDUCACIÓN GENERAL	908.103	413.321	107.484	102.627	179.706	46.857	46.973	263	10.872
ESTUDIOS POSTSECUNDARIOS	159.682	48.217	17.536	19.010	41.030	13.508	19.158	70	1.153
TÉCNICOS PROF.SUP.	49.053	15.472	5.333	5.864	13.112	4.003	4.850	14	405
PRIMER CICLO	51.057	13.851	5.668	6.214	12.876	4.376	7.782	12	278
2° Y 3° CICLO	59.572	18.894	6.535	6.932	15.042	5.129	6.526	44	470
OTROS									
<b>TOTAL</b>	<b>1.403.023</b>	<b>608.706</b>	<b>162.180</b>	<b>158.379</b>	<b>296.480</b>	<b>76.586</b>	<b>84.674</b>	<b>456</b>	<b>15.562</b>
<b>HOMBRES</b>									
ANALFABETOS	87.505	44.903	10.320	8.948	17.443	2.510	2.199	71	1.111
ESTUDIOS PRIMARIOS	62.133	33.736	7.976	5.671	10.651	1.829	1.416		854
ESTUDIOS SECUNDARIOS	527.652	258.538	64.472	57.005	94.320	21.722	23.753	130	7.712
PROG. FORM. PROF.	39.291	15.166	4.374	4.600	9.897	2.004	2.768	12	470
EDUCACIÓN GENERAL	488.361	243.372	60.098	52.405	84.423	19.718	20.985	118	7.242
ESTUDIOS POSTSECUNDARIOS	63.636	19.914	7.345	7.614	16.382	5.182	6.531	42	626
TÉCNICOS PROF.SUP.	23.015	7.341	2.626	2.733	6.085	1.867	2.103	11	249
PRIMER CICLO	16.441	5.002	2.042	2.126	4.157	1.304	1.651	6	153
2° Y 3° CICLO	24.180	7.571	2.677	2.755	6.140	2.011	2.777	25	224
OTROS									
<b>TOTAL</b>	<b>740.926</b>	<b>357.091</b>	<b>90.113</b>	<b>79.238</b>	<b>138.796</b>	<b>31.243</b>	<b>33.899</b>	<b>243</b>	<b>10.303</b>
<b>MUJERES</b>									
ANALFABETOS	54.496	22.723	5.543	6.638	13.109	3.049	2.939	35	460
ESTUDIOS PRIMARIOS	40.840	16.746	3.999	4.256	10.791	2.726	1.988		334
ESTUDIOS SECUNDARIOS	470.715	183.843	52.334	56.851	109.136	31.242	33.221	150	3.938
PROG. FORM. PROF.	50.973	13.894	4.948	6.629	13.853	4.103	7.233	5	308
EDUCACIÓN GENERAL	419.742	169.949	47.386	50.222	95.283	27.139	25.988	145	3.630
ESTUDIOS POSTSECUNDARIOS	96.046	28.303	10.191	11.396	24.648	8.326	12.627	28	527
TÉCNICOS PROF.SUP.	26.038	8.131	2.707	3.131	7.027	2.136	2.747	3	156
PRIMER CICLO	34.616	8.849	3.626	4.088	8.719	3.072	6.131	6	125
2° Y 3° CICLO	35.392	11.323	3.858	4.177	8.902	3.118	3.749	19	246
OTROS									
<b>TOTAL</b>	<b>662.097</b>	<b>251.615</b>	<b>72.067</b>	<b>79.141</b>	<b>157.684</b>	<b>45.343</b>	<b>50.775</b>	<b>213</b>	<b>5.259</b>

**10.1M TOTAL CONTRATOS DE TRABAJO INICIALES Y CONTRATOS CONVERTIDOS EN INDEFINIDOS SEGÚN SECCIÓN DE ACTIVIDAD ECONÓMICA POR SEXO Y GRAN GRUPO DE OCUPACIÓN DEL PUESTO. MES**

**JULIO 2009**

	A.	B.	C.	D.	E.	F.	G.
TOTAL	AGRIC. GANAD. SILV. Y PESCA	INDUSTRIAS EXTRACTIVAS	INDUSTRIA MANUFACT.	SUMN. ELECT. GAS Y A.A.	SUM. AGUA, RES Y DESC.	CONS-TRUCCIÓN	COMERCIO, REP. VEHIC.

**AMBOS SEXOS**

1. DIRECCION EMPRESAS Y ADMONE	3.956	23	7	324	4	25	210	586
2. TECS.,PROFES.CIENTIFICOS E	72.896	329	25	1.510	60	169	2.183	2.245
3. TECNICOS Y PROFESIONALES DE	126.161	628	40	4.647	76	369	4.911	8.909
4. EMPLEADOS DE TIPO ADMINISTR	110.823	364	50	3.702	45	303	4.483	15.586
5. TRAB.SERV.REST.,PERSON.,PRO	365.813	792	3	3.359	9	249	830	70.577
6. TRABS.CUALIF.EN AGRICULTURA	26.622	17.202	13	299		72	640	1.450
7. ARTESAN./TRAB.C.IND.MANUF.C	148.201	471	254	22.716	64	514	97.155	8.056
8. OPERADORES INSTAL.Y MAQUINA	81.076	2.458	261	13.222	104	1.606	6.473	7.119
9. TRABAJADORES NO CUALIFICADO	467.010	82.515	223	23.042	65	9.724	41.287	21.210
0. FUERZAS ARMADAS	465	62		25			41	30
<b>TOTAL</b>	<b>1.403.023</b>	<b>104.844</b>	<b>876</b>	<b>72.846</b>	<b>427</b>	<b>13.031</b>	<b>158.213</b>	<b>135.768</b>

**HOMBRES**

1. DIRECCION EMPRESAS Y ADMONE	2.513	18	5	261	2	18	150	422
2. TECS.,PROFES.CIENTIFICOS E	31.313	155	20	1.010	42	104	1.630	933
3. TECNICOS Y PROFESIONALES DE	57.347	461	35	3.005	62	176	3.695	4.707
4. EMPLEADOS DE TIPO ADMINISTR	34.369	91	16	1.121	19	102	1.164	3.472
5. TRAB.SERV.REST.,PERSON.,PRO	133.197	654		720	6	165	403	18.446
6. TRABS.CUALIF.EN AGRICULTURA	16.898	10.962	13	143		60	296	448
7. ARTESAN./TRAB.C.IND.MANUF.C	137.526	436	252	18.335	63	487	96.016	7.095
8. OPERADORES INSTAL.Y MAQUINA	70.181	2.399	258	9.719	99	1.411	6.370	6.460
9. TRABAJADORES NO CUALIFICADO	257.345	50.478	211	15.506	60	7.249	38.318	14.158
0. FUERZAS ARMADAS	237	22		18			40	18
<b>TOTAL</b>	<b>740.926</b>	<b>65.676</b>	<b>810</b>	<b>49.838</b>	<b>353</b>	<b>9.772</b>	<b>148.082</b>	<b>56.159</b>

**MUJERES**

1. DIRECCION EMPRESAS Y ADMONE	1.443	5	2	63	2	7	60	164
2. TECS.,PROFES.CIENTIFICOS E	41.583	174	5	500	18	65	553	1.312
3. TECNICOS Y PROFESIONALES DE	68.814	167	5	1.642	14	193	1.216	4.202
4. EMPLEADOS DE TIPO ADMINISTR	76.454	273	34	2.581	26	201	3.319	12.114
5. TRAB.SERV.REST.,PERSON.,PRO	232.616	138	3	2.639	3	84	427	52.131
6. TRABS.CUALIF.EN AGRICULTURA	9.724	6.240		156		12	344	1.002
7. ARTESAN./TRAB.C.IND.MANUF.C	10.675	35	2	4.381	1	27	1.139	961
8. OPERADORES INSTAL.Y MAQUINA	10.895	59	3	3.503	5	195	103	659
9. TRABAJADORES NO CUALIFICADO	209.665	32.037	12	7.536	5	2.475	2.969	7.052
0. FUERZAS ARMADAS	228	40		7			1	12
<b>TOTAL</b>	<b>662.097</b>	<b>39.168</b>	<b>66</b>	<b>23.008</b>	<b>74</b>	<b>3.259</b>	<b>10.131</b>	<b>79.609</b>

**10.1M TOTAL CONTRATOS DE TRABAJO INICIALES Y CONTRATOS CONVERTIDOS EN INDEFINIDOS SEGÚN SECCIÓN DE ACTIVIDAD ECONÓMICA POR SEXO Y GRAN GRUPO DE OCUPACIÓN DEL PUESTO. MES (Continuación1)**

**JULIO 2009**

	H. TRANSP. ALMACENT.	I. HOSTELERÍA	J. INFORMAC. COMUNICAC.	K. FINANCIERAS Y SEGUROS	L. ACTIVIDADES INMOBILIAR.	M. ACTIV. PROF. CIENT. Y TEC.	N. ACTIV. ADMIN. Y SERV. AUX.
<b>AMBOS SEXOS</b>							
1. DIRECCION EMPRESAS Y ADMONE	276	325	415	57	44	338	470
2. TECS.,PROFES.CIENTIFICOS E	237	280	5.958	296	99	5.758	3.266
3. TECNICOS Y PROFESIONALES DE	1.362	3.349	6.573	786	533	7.729	16.214
4. EMPLEADOS DE TIPO ADMINISTR	14.114	5.257	4.033	5.895	923	11.463	26.009
5. TRAB.SERV.REST.,PERSON.,PRO	1.367	138.444	1.847	560	225	10.059	50.884
6. TRABS.CUALIF.EN AGRICULTURA	62	125	13		19	217	3.264
7. ARTESAN./TRAB.C.IND.MANUF.C	607	795	400	5	200	1.053	6.170
8. OPERADORES INSTAL.Y MAQUINA	22.085	1.721	440	2	34	827	19.085
9. TRABAJADORES NO CUALIFICADO	9.368	40.461	1.472	292	846	6.421	173.862
0. FUERZAS ARMADAS	2	9	1		2	6	254
<b>TOTAL</b>	<b>49.480</b>	<b>190.766</b>	<b>21.152</b>	<b>7.893</b>	<b>2.925</b>	<b>43.871</b>	<b>299.478</b>
<b>HOMBRES</b>							
1. DIRECCION EMPRESAS Y ADMONE	205	200	242	44	23	220	283
2. TECS.,PROFES.CIENTIFICOS E	143	137	3.420	120	45	3.009	1.687
3. TECNICOS Y PROFESIONALES DE	985	1.494	4.498	378	273	3.820	7.662
4. EMPLEADOS DE TIPO ADMINISTR	5.518	1.971	1.405	2.172	250	3.352	8.965
5. TRAB.SERV.REST.,PERSON.,PRO	617	66.245	882	109	107	2.113	22.543
6. TRABS.CUALIF.EN AGRICULTURA	38	111	8		17	152	2.620
7. ARTESAN./TRAB.C.IND.MANUF.C	587	663	329	4	190	927	4.134
8. OPERADORES INSTAL.Y MAQUINA	20.899	1.597	403	1	33	713	15.062
9. TRABAJADORES NO CUALIFICADO	7.434	10.222	942	111	401	3.676	81.172
0. FUERZAS ARMADAS	1	7	1		1	6	102
<b>TOTAL</b>	<b>36.427</b>	<b>82.647</b>	<b>12.130</b>	<b>2.939</b>	<b>1.340</b>	<b>17.988</b>	<b>144.230</b>
<b>MUJERES</b>							
1. DIRECCION EMPRESAS Y ADMONE	71	125	173	13	21	118	187
2. TECS.,PROFES.CIENTIFICOS E	94	143	2.538	176	54	2.749	1.579
3. TECNICOS Y PROFESIONALES DE	377	1.855	2.075	408	260	3.909	8.552
4. EMPLEADOS DE TIPO ADMINISTR	8.596	3.286	2.628	3.723	673	8.111	17.044
5. TRAB.SERV.REST.,PERSON.,PRO	750	72.199	965	451	118	7.946	28.341
6. TRABS.CUALIF.EN AGRICULTURA	24	14	5		2	65	644
7. ARTESAN./TRAB.C.IND.MANUF.C	20	132	71	1	10	126	2.036
8. OPERADORES INSTAL.Y MAQUINA	1.186	124	37	1	1	114	4.023
9. TRABAJADORES NO CUALIFICADO	1.934	30.239	530	181	445	2.745	92.690
0. FUERZAS ARMADAS	1	2			1		152
<b>TOTAL</b>	<b>13.053</b>	<b>108.119</b>	<b>9.022</b>	<b>4.954</b>	<b>1.585</b>	<b>25.883</b>	<b>155.248</b>

**10.1M TOTAL CONTRATOS DE TRABAJO INICIALES Y CONTRATOS CONVERTIDOS EN INDEFINIDOS SEGÚN SECCIÓN DE ACTIVIDAD ECONÓMICA POR SEXO Y GRAN GRUPO DE OCUPACIÓN DEL PUESTO. MES (Continuación2)**

**JULIO 2009**

O.	P.	Q.	R.	S.	T.	U.
ADMÓN. PUBL. DEF. Y SSO.	EDUCACIÓN	ACTIV. SAN. Y SERV. SOC.	ACT. ARTIST. RECR. Y ENT.	OTROS SERVICIOS	ACT. HOGAR Y USO PROP.	ORG. EXTRA-TERRITORLS.

**AMBOS SEXOS**

1. DIRECCION EMPRESAS Y ADMONE	138	126	234	196	155	2	1
2. TECS.,PROFES.CIENTIFICOS E	4.737	14.582	20.414	8.590	2.140	12	6
3. TECNICOS Y PROFESIONALES DE	11.192	16.500	13.638	21.792	6.869	31	13
4. EMPLEADOS DE TIPO ADMINISTR	4.477	1.912	6.523	3.507	2.069	36	72
5. TRAB.SERV.REST.,PERSON.,PRO	11.833	4.098	47.435	10.977	11.784	479	2
6. TRABS.CUALIF.EN AGRICULTURA	2.320	277	90	257	223	79	
7. ARTESAN./TRAB.C.IND.MANUF.C	5.643	1.089	431	1.503	999	76	
8. OPERADORES INSTAL.Y MAQUINA	1.049	128	1.560	1.947	937	14	4
9. TRABAJADORES NO CUALIFICADO	26.376	1.814	10.018	7.971	5.990	4.045	8
0. FUERZAS ARMADAS	12	3	10	7	1		
<b>TOTAL</b>	<b>67.777</b>	<b>40.529</b>	<b>100.353</b>	<b>56.747</b>	<b>31.167</b>	<b>4.774</b>	<b>106</b>

**HOMBRES**

1. DIRECCION EMPRESAS Y ADMONE	58	70	96	123	73		
2. TECS.,PROFES.CIENTIFICOS E	1.334	5.949	4.953	5.874	744	2	2
3. TECNICOS Y PROFESIONALES DE	3.589	5.040	3.325	11.836	2.283	18	5
4. EMPLEADOS DE TIPO ADMINISTR	1.015	425	1.549	1.181	544	12	25
5. TRAB.SERV.REST.,PERSON.,PRO	3.870	1.061	6.543	5.819	2.555	337	2
6. TRABS.CUALIF.EN AGRICULTURA	1.390	144	65	207	150	74	
7. ARTESAN./TRAB.C.IND.MANUF.C	4.779	700	339	1.330	801	59	
8. OPERADORES INSTAL.Y MAQUINA	961	88	1.337	1.703	651	13	4
9. TRABAJADORES NO CUALIFICADO	13.921	604	1.620	5.543	3.265	2.451	3
0. FUERZAS ARMADAS	12	2		6	1		
<b>TOTAL</b>	<b>30.929</b>	<b>14.083</b>	<b>19.827</b>	<b>33.622</b>	<b>11.067</b>	<b>2.966</b>	<b>41</b>

**MUJERES**

1. DIRECCION EMPRESAS Y ADMONE	80	56	138	73	82	2	1
2. TECS.,PROFES.CIENTIFICOS E	3.403	8.633	15.461	2.716	1.396	10	4
3. TECNICOS Y PROFESIONALES DE	7.603	11.460	10.313	9.956	4.586	13	8
4. EMPLEADOS DE TIPO ADMINISTR	3.462	1.487	4.974	2.326	1.525	24	47
5. TRAB.SERV.REST.,PERSON.,PRO	7.963	3.037	40.892	5.158	9.229	142	
6. TRABS.CUALIF.EN AGRICULTURA	930	133	25	50	73	5	
7. ARTESAN./TRAB.C.IND.MANUF.C	864	389	92	173	198	17	
8. OPERADORES INSTAL.Y MAQUINA	88	40	223	244	286	1	
9. TRABAJADORES NO CUALIFICADO	12.455	1.210	8.398	2.428	2.725	1.594	5
0. FUERZAS ARMADAS		1	10	1			
<b>TOTAL</b>	<b>36.848</b>	<b>26.446</b>	<b>80.526</b>	<b>23.125</b>	<b>20.100</b>	<b>1.808</b>	<b>65</b>

**10.2M TOTAL CONTRATOS DE TRABAJO INICIALES Y CONTRATOS CONVERTIDOS EN INDEFINIDOS SEGÚN DURACIÓN DEL CONTRATO POR SEXO Y GRAN GRUPO DE OCUPACIÓN DEL PUESTO. MES**

**JULIO 2009**

	TOTAL	≤ 7 DIAS	> 7 Y ≤ 15 DIAS	> 15 DIAS ≤ 1 MES	> 1 Y ≤ 3 MESES	> 3 Y ≤ 6 MESES	> 6 Y ≤ 12 MESES	> 12 Y ≤ 18 MESES	INDETERMINADOS	INDEFINIDOS	DURACIÓN MEDIA EN DIAS
<b>AMBOS SEXOS</b>											
1. DIRECCION EMPRESAS Y /	3.956	170	60	107	299	340	106	126	810	1.938	246,14
2. TECS.,PROFES.CIENTIFIC	72.896	17.332	2.574	5.434	7.946	6.121	2.502	1.190	21.341	8.456	86,52
3. TECNICOS Y PROFESIONAI	126.161	19.044	7.840	16.335	19.618	9.173	2.105	888	38.657	12.501	67,46
4. EMPLEADOS DE TIPO ADM	110.823	11.258	4.351	10.344	26.460	11.506	1.934	690	30.316	13.964	82,87
5. TRAB.SERV.REST.,PERSON	365.813	77.491	10.736	27.116	104.839	29.768	4.278	668	78.299	32.618	58,99
6. TRABS.CUALIF.EN AGRICL	26.622	2.709	2.219	6.693	2.545	1.607	385	100	8.941	1.423	54,92
7. ARTESAN./TRAB.C.IND.M/	148.201	4.224	1.861	6.218	14.723	10.553	1.903	1.660	96.127	10.932	135,61
8. OPERADORES INSTAL.Y M/	81.076	11.264	2.700	6.464	14.316	5.917	866	1.280	29.199	9.070	103,62
9. TRABAJADORES NO CUALIF	467.010	76.062	23.165	66.158	69.526	22.591	4.240	1.515	183.519	20.234	51,77
0. FUERZAS ARMADAS	465	116	20	23	34	21	8	0	236	7	41,43
<b>TOTAL</b>	<b>1.403.023</b>	<b>219.670</b>	<b>55.526</b>	<b>144.892</b>	<b>260.306</b>	<b>97.597</b>	<b>18.327</b>	<b>8.117</b>	<b>487.445</b>	<b>111.143</b>	<b>67,35</b>
<b>HOMBRES</b>											
1. DIRECCION EMPRESAS Y /	2.513	93	29	45	162	194	71	100	455	1.364	310,40
2. TECS.,PROFES.CIENTIFIC	31.313	8.604	847	1.684	2.327	2.295	1.057	571	9.559	4.369	88,31
3. TECNICOS Y PROFESIONAI	57.347	10.046	3.037	5.513	8.068	4.648	1.106	628	17.558	6.743	80,58
4. EMPLEADOS DE TIPO ADM	34.369	3.672	1.257	3.138	8.043	3.349	656	375	9.660	4.219	94,94
5. TRAB.SERV.REST.,PERSON	133.197	31.561	2.717	7.367	39.130	10.752	1.828	324	26.701	12.817	60,58
6. TRABS.CUALIF.EN AGRICL	16.898	1.370	947	4.017	1.984	1.096	235	75	6.014	1.160	63,09
7. ARTESAN./TRAB.C.IND.M/	137.526	3.705	1.476	5.395	12.794	9.391	1.597	1.505	91.641	10.022	139,34
8. OPERADORES INSTAL.Y M/	70.181	9.396	2.160	5.362	12.649	5.324	732	1.174	25.079	8.305	108,16
9. TRABAJADORES NO CUALIF	257.345	38.131	10.654	30.309	35.562	12.742	2.440	1.011	114.481	12.015	57,49
0. FUERZAS ARMADAS	237	68	15	13	14	15	5	0	103	4	45,62
<b>TOTAL</b>	<b>740.926</b>	<b>106.646</b>	<b>23.139</b>	<b>62.843</b>	<b>120.733</b>	<b>49.806</b>	<b>9.727</b>	<b>5.763</b>	<b>301.251</b>	<b>61.018</b>	<b>76,99</b>
<b>MUJERES</b>											
1. DIRECCION EMPRESAS Y /	1.443	77	31	62	137	146	35	26	355	574	159,38
2. TECS.,PROFES.CIENTIFIC	41.583	8.728	1.727	3.750	5.619	3.826	1.445	619	11.782	4.087	85,31
3. TECNICOS Y PROFESIONAI	68.814	8.998	4.803	10.822	11.550	4.525	999	260	21.099	5.758	57,12
4. EMPLEADOS DE TIPO ADM	76.454	7.586	3.094	7.206	18.417	8.157	1.278	315	20.656	9.745	77,51
5. TRAB.SERV.REST.,PERSON	232.616	45.930	8.019	19.749	65.709	19.016	2.450	344	51.598	19.801	58,07
6. TRABS.CUALIF.EN AGRICL	9.724	1.339	1.272	2.676	561	511	150	25	2.927	263	42,75
7. ARTESAN./TRAB.C.IND.M/	10.675	519	385	823	1.929	1.162	306	155	4.486	910	110,28
8. OPERADORES INSTAL.Y M/	10.895	1.868	540	1.102	1.667	593	134	106	4.120	765	75,80
9. TRABAJADORES NO CUALIF	209.665	37.931	12.511	35.849	33.964	9.849	1.800	504	69.038	8.219	46,11
0. FUERZAS ARMADAS	228	48	5	10	20	6	3	0	133	3	35,50
<b>TOTAL</b>	<b>662.097</b>	<b>113.024</b>	<b>32.387</b>	<b>82.049</b>	<b>139.573</b>	<b>47.791</b>	<b>8.600</b>	<b>2.354</b>	<b>186.194</b>	<b>50.125</b>	<b>58,79</b>

**10.3M TOTAL CONTRATOS DE TRABAJO INICIALES Y CONTRATOS CONVERTIDOS EN INDEFINIDOS SEGÚN NÚMERO DE TRABAJADORES DE LA EMPRESA CONTRATANTE POR SEXO Y GRAN GRUPO DE OCUPACIÓN DEL PUESTO. MES**

**JULIO 2009**

	TOTAL	1 A 25	26 A 50	51 A 100	101 A 500	501 A 1.000	1.001 A 10.000	> 10.000	SIN DATOS
<b>AMBOS SEXOS</b>									
1. DIRECCION EMPRESAS Y ADMONES. PUBLICAS	3.956	2.169	469	457	580	62	104	8	107
2. TECS.,PROFES.CIENTIFICOS E INTELLECTUALES	72.896	27.422	7.040	7.316	14.951	4.960	8.758	25	2.424
3. TECNICOS Y PROFESIONALES DE APOYO	126.161	51.506	18.717	16.460	25.923	4.884	6.391	42	2.238
4. EMPLEADOS DE TIPO ADMINISTRATIVO	110.823	36.603	10.286	10.390	27.935	11.557	13.291	81	680
5. TRAB.SERV.REST.,PERSON.,PROTEC.Y VENDED.	365.813	178.480	38.382	39.507	66.028	17.041	22.250	151	3.974
6. TRABS.CUALIF.EN AGRICULTURA Y EN PESCA	26.622	15.607	3.330	2.432	4.330	553	124		246
7. ARTESAN./TRAB.C.IND.MANUF.CONST.MINERIA	148.201	88.783	22.311	15.858	15.638	2.408	1.252	18	1.933
8. OPERADORES INSTAL.Y MAQUINAR.Y MONTADOR.	81.076	42.680	8.896	7.196	14.765	3.224	3.499	16	800
9. TRABAJADORES NO CUALIFICADOS	467.010	165.347	52.719	58.639	126.184	31.856	28.995	115	3.155
0. FUERZAS ARMADAS	465	109	30	124	146	41	10		5
<b>TOTAL GRUPO DE OCUPACION</b>	<b>1.403.023</b>	<b>608.706</b>	<b>162.180</b>	<b>158.379</b>	<b>296.480</b>	<b>76.586</b>	<b>84.674</b>	<b>456</b>	<b>15.562</b>
<b>HOMBRES</b>									
1. DIRECCION EMPRESAS Y ADMONES. PUBLICAS	2.513	1.389	307	295	327	44	75	5	71
2. TECS.,PROFES.CIENTIFICOS E INTELLECTUALES	31.313	13.497	3.053	2.925	5.959	1.710	2.409	17	1.743
3. TECNICOS Y PROFESIONALES DE APOYO	57.347	25.684	8.158	6.823	10.542	1.975	2.498	25	1.642
4. EMPLEADOS DE TIPO ADMINISTRATIVO	34.369	10.506	3.100	3.076	8.933	3.959	4.564	39	192
5. TRAB.SERV.REST.,PERSON.,PROTEC.Y VENDED.	133.197	67.973	14.709	14.748	22.834	4.773	6.476	39	1.645
6. TRABS.CUALIF.EN AGRICULTURA Y EN PESCA	16.898	10.475	1.981	1.364	2.434	366	89		189
7. ARTESAN./TRAB.C.IND.MANUF.CONST.MINERIA	137.526	84.593	20.750	14.322	13.434	1.597	959	17	1.854
8. OPERADORES INSTAL.Y MAQUINAR.Y MONTADOR.	70.181	38.769	7.833	6.097	11.573	2.444	2.695	12	758
9. TRABAJADORES NO CUALIFICADOS	257.345	104.122	30.198	29.513	62.716	14.373	14.129	89	2.205
0. FUERZAS ARMADAS	237	83	24	75	44	2	5		4
<b>TOTAL GRUPO DE OCUPACION</b>	<b>740.926</b>	<b>357.091</b>	<b>90.113</b>	<b>79.238</b>	<b>138.796</b>	<b>31.243</b>	<b>33.899</b>	<b>243</b>	<b>10.303</b>
<b>MUJERES</b>									
1. DIRECCION EMPRESAS Y ADMONES. PUBLICAS	1.443	780	162	162	253	18	29	3	36
2. TECS.,PROFES.CIENTIFICOS E INTELLECTUALES	41.583	13.925	3.987	4.391	8.992	3.250	6.349	8	681
3. TECNICOS Y PROFESIONALES DE APOYO	68.814	25.822	10.559	9.637	15.381	2.909	3.893	17	596
4. EMPLEADOS DE TIPO ADMINISTRATIVO	76.454	26.097	7.186	7.314	19.002	7.598	8.727	42	488
5. TRAB.SERV.REST.,PERSON.,PROTEC.Y VENDED.	232.616	110.507	23.673	24.759	43.194	12.268	15.774	112	2.329
6. TRABS.CUALIF.EN AGRICULTURA Y EN PESCA	9.724	5.132	1.349	1.068	1.896	187	35		57
7. ARTESAN./TRAB.C.IND.MANUF.CONST.MINERIA	10.675	4.190	1.561	1.536	2.204	811	293	1	79
8. OPERADORES INSTAL.Y MAQUINAR.Y MONTADOR.	10.895	3.911	1.063	1.099	3.192	780	804	4	42
9. TRABAJADORES NO CUALIFICADOS	209.665	61.225	22.521	29.126	63.468	17.483	14.866	26	950
0. FUERZAS ARMADAS	228	26	6	49	102	39	5		1
<b>TOTAL GRUPO DE OCUPACION</b>	<b>662.097</b>	<b>251.615</b>	<b>72.067</b>	<b>79.141</b>	<b>157.684</b>	<b>45.343</b>	<b>50.775</b>	<b>213</b>	<b>5.259</b>

## 11.1M TOTAL CONTRATOS DE TRABAJO INICIALES Y CONTRATOS CONVERTIDOS EN INDEFINIDOS SEGÚN DURACIÓN DEL CONTRATO POR SEXO Y SECCIÓN DE ACTIVIDAD ECONÓMICA. MES

**JULIO 2009**

	TOTAL	≤ 7 DÍAS	> 7 Y ≤ 15 DÍAS	> 15 DÍAS ≤ 1 MES	> 1 Y ≤ 3 MESES	> 3 Y ≤ 6 MESES	> 6 Y ≤ 12 MESES	> 12 Y ≤ 18 MESES	INDETERMINADOS	INDEFINIDOS	DURACIÓN MEDIA EN DÍAS
<b>AMBOS SEXOS</b>											
A AGRICULT.,GANADERIA,SII	104.844	9.863	6.339	29.780	3.149	1.440	517	39	50.174	3.543	29,53
B INDUSTRIAS EXTRACTIVAS	876	15	3	31	171	65	12	11	435	133	146,16
C INDUSTRIA MANUFACTURERA	72.846	4.251	1.892	6.334	14.944	7.550	1.365	2.065	24.023	10.422	157,12
D SUMINI. ENERG. ELECTRIC	427	2	4	13	110	48	5	2	87	156	119,88
E SUMINI. AGUA, ACTIV. DE	13.031	987	576	2.421	3.769	1.720	107	151	2.705	595	80,08
F CONSTRUCCION.	158.213	3.052	2.640	4.768	11.631	6.653	1.320	978	116.283	10.888	116,51
G COMERC. MAYOR Y MENOR,	135.768	3.971	3.131	10.294	46.297	18.747	2.704	812	27.101	22.711	100,05
H TRANSPORTE Y ALMACENAM	49.480	7.318	2.330	5.080	11.275	4.938	560	423	11.327	6.229	79,91
I HOSTELERIA.	190.766	39.211	4.468	13.909	69.580	15.706	1.907	245	26.919	18.821	58,74
J INFORMACION Y COMUNICA	21.152	3.957	455	940	2.634	1.370	417	45	8.098	3.236	63,85
K ACTIVIDADES FINANCIERAS	7.893	487	196	1.003	2.378	831	86	252	1.153	1.507	142,54
L ACTIVIDADES INMOBILIARI	2.925	124	86	288	728	350	76	8	541	724	92,38
M ACTIV. PROFESIONALES, (	43.871	7.450	1.762	2.363	4.126	3.145	951	441	17.358	6.275	78,96
N ACTIV. ADMINISTRATIVAS	299.478	89.144	14.027	30.028	29.739	7.587	1.063	393	118.759	8.738	29,33
O ADMON. PUBLICA Y DEFENS	67.777	2.867	4.050	7.630	17.876	12.477	3.245	629	17.560	1.443	106,13
P EDUCACION.	40.529	3.372	2.785	7.357	4.853	2.437	967	751	15.216	2.791	86,79
Q ACTIV. SANITARIAS Y DE	100.353	21.079	6.337	12.338	20.217	7.317	1.618	477	24.748	6.222	58,35
R ACTIV. ARTISTICAS, RECI	56.747	18.913	2.887	4.945	9.432	1.487	481	209	15.717	2.676	35,92
S OTROS SERVICIOS.	31.167	3.493	1.308	3.461	6.556	3.508	655	150	8.386	3.650	78,47
T ACTIV. HOGAR. COMO EMP	4.774	100	250	1.900	837	213	271	36	802	365	76,93
U ACTIV. ORGANIZACIONES \	106	14	9	9	4	8			53	18	51,57
<b>TOTAL ACTIVIDAD ECONOMICA/</b>	<b>1.403.023</b>	<b>219.670</b>	<b>55.526</b>	<b>144.892</b>	<b>260.306</b>	<b>97.597</b>	<b>18.327</b>	<b>8.117</b>	<b>487.445</b>	<b>111.143</b>	<b>67,35</b>
<b>HOMBRES</b>											
A AGRICULT.,GANADERIA,SII	65.676	4.734	3.010	17.421	2.190	1.081	379	28	34.145	2.688	33,96
B INDUSTRIAS EXTRACTIVAS	810	15	2	30	148	57	12	10	421	115	149,85
C INDUSTRIA MANUFACTURERA	49.838	2.706	1.048	4.098	9.688	5.081	952	1.786	17.274	7.205	184,04
D SUMINI. ENERG. ELECTRIC	353	2	3	12	93	34	4	2	75	128	120,69
E SUMINI. AGUA, ACTIV. DE	9.772	793	405	1.784	2.909	1.288	69	128	2.015	381	82,44
F CONSTRUCCION.	148.082	2.589	1.602	4.196	10.014	5.522	1.045	904	112.845	9.365	120,52
G COMERC. MAYOR Y MENOR,	56.159	1.777	900	3.412	17.745	8.278	1.390	580	10.993	11.084	118,62
H TRANSPORTE Y ALMACENAM	36.427	5.239	1.287	2.922	8.469	3.753	463	368	8.862	5.064	89,34
I HOSTELERIA.	82.647	17.146	1.602	5.145	30.394	7.405	985	148	10.816	9.006	62,27
J INFORMACION Y COMUNICA	12.130	2.524	242	488	1.309	801	257	30	4.594	1.885	63,97
K ACTIVIDADES FINANCIERAS	2.939	102	65	355	835	290	37	176	410	669	216,17
L ACTIVIDADES INMOBILIARI	1.340	62	47	143	294	148	38	8	313	287	95,11
M ACTIV. PROFESIONALES, (	17.988	2.420	553	817	1.903	1.426	445	224	7.321	2.879	97,46
N ACTIV. ADMINISTRATIVAS	144.230	43.770	6.465	10.173	13.982	3.909	521	203	60.751	4.456	30,33
O ADMON. PUBLICA Y DEFENS	30.929	1.220	1.739	3.117	7.781	6.329	1.542	378	8.126	697	115,52
P EDUCACION.	14.083	1.295	987	2.053	1.624	1.069	391	345	5.382	937	100,66
Q ACTIV. SANITARIAS Y DE	19.827	5.008	1.091	2.073	3.795	1.354	546	143	4.407	1.410	64,96
R ACTIV. ARTISTICAS, RECI	33.622	13.572	1.493	2.204	4.823	749	329	194	8.839	1.419	35,66
S OTROS SERVICIOS.	11.067	1.614	416	1.075	2.189	1.125	267	89	3.161	1.131	81,44
T ACTIV. HOGAR. COMO EMP	2.966	57	182	1.325	547	107	55	19	472	202	59,24
U ACTIV. ORGANIZACIONES \	41	1			1				29	10	30,50
<b>TOTAL ACTIVIDAD ECONOMICA/</b>	<b>740.926</b>	<b>106.646</b>	<b>23.139</b>	<b>62.843</b>	<b>120.733</b>	<b>49.806</b>	<b>9.727</b>	<b>5.763</b>	<b>301.251</b>	<b>61.018</b>	<b>76,99</b>
<b>MUJERES</b>											
A AGRICULT.,GANADERIA,SII	39.168	5.129	3.329	12.359	959	359	138	11	16.029	855	23,80
B INDUSTRIAS EXTRACTIVAS	66		1	1	23	8		1	14	18	116,41
C INDUSTRIA MANUFACTURERA	23.008	1.545	844	2.236	5.256	2.469	413	279	6.749	3.217	104,76
D SUMINI. ENERG. ELECTRIC	74		1	1	17	14			12	28	116,29
E SUMINI. AGUA, ACTIV. DE	3.259	194	171	637	860	432	38	23	690	214	72,71
F CONSTRUCCION.	10.131	463	1.038	572	1.617	1.131	275	74	3.438	1.523	96,44
G COMERC. MAYOR Y MENOR,	79.609	2.194	2.231	6.882	28.552	10.469	1.314	232	16.108	11.627	87,85
H TRANSPORTE Y ALMACENAM	13.053	2.079	1.043	2.158	2.806	1.185	97	55	2.465	1.165	57,39
I HOSTELERIA.	108.119	22.065	2.866	8.764	39.186	8.301	922	97	16.103	9.815	56,05
J INFORMACION Y COMUNICA	9.022	1.433	213	452	1.325	569	160	15	3.504	1.351	63,68
K ACTIVIDADES FINANCIERAS	4.954	385	131	648	1.543	541	49	76	743	838	101,94
L ACTIVIDADES INMOBILIARI	1.585	62	39	145	434	202	38		228	437	90,18
M ACTIV. PROFESIONALES, (	25.883	5.030	1.209	1.546	2.223	1.719	506	217	10.037	3.396	67,39
N ACTIV. ADMINISTRATIVAS	155.248	45.374	7.562	19.855	15.757	3.678	542	190	58.008	4.282	28,47
O ADMON. PUBLICA Y DEFENS	36.848	1.647	2.311	4.513	10.095	6.148	1.703	251	9.434	746	98,35
P EDUCACION.	26.446	2.077	1.798	5.304	3.229	1.368	576	406	9.834	1.854	79,49
Q ACTIV. SANITARIAS Y DE	80.526	16.071	5.246	10.265	16.422	5.963	1.072	334	20.341	4.812	56,68
R ACTIV. ARTISTICAS, RECI	23.125	5.341	1.394	2.741	4.609	738	152	15	6.878	1.257	56,32
S OTROS SERVICIOS.	20.100	1.879	892	2.386	4.367	2.383	388	61	5.225	2.519	76,85
T ACTIV. HOGAR. COMO EMP	1.808	43	68	575	290	106	216	17	330	163	107,77
U ACTIV. ORGANIZACIONES \	65	13	9	9	3	8			24	8	52,85
<b>TOTAL ACTIVIDAD ECONOMICA/</b>	<b>662.097</b>	<b>113.024</b>	<b>32.387</b>	<b>82.049</b>	<b>139.573</b>	<b>47.791</b>	<b>8.600</b>	<b>2.354</b>	<b>186.194</b>	<b>50.125</b>	<b>58,79</b>



**11.2M TOTAL CONTRATOS DE TRABAJO INICIALES Y CONTRATOS CONVERTIDOS EN INDEFINIDOS  
SEGÚN NÚMERO DE TRABAJADORES DE LA EMPRESA CONTRATANTE POR SEXO Y SECCIÓN DE  
ACTIVIDAD ECONÓMICA. MES**

**JULIO 2009**

	TOTAL	1 A 25	26 A 50	51 A 100	101 A 500	501 A 1.000	1.001 A 10.000	> 10.000	SIN DATOS
<b>AMBOS SEXOS</b>									
A AGRICULT.,GANADERIA,SILVICULT	104.844	66.666	10.370	7.873	15.069	3.410			1.456
B INDUSTRIAS EXTRACTIVAS.	876	540	117	150	29	11	15		14
C INDUSTRIA MANUFACTURERA.	72.846	31.063	10.479	8.398	14.693	4.666	3.093	75	379
D SUMINI. ENERG. ELECTRICA, GAS	427	276	56	21	46	22			6
E SUMINI. AGUA, ACTIV. DE SANEAM	13.031	1.782	968	1.228	3.487	1.783	3.742		41
F CONSTRUCCION.	158.213	104.294	22.617	15.383	12.143	1.132	201		2.443
G COMERC. MAYOR Y MENOR, REPARA	135.768	75.676	11.857	9.735	21.609	5.097	9.775	224	1.795
H TRANSPORTE Y ALMACENAMIENTO.	49.480	22.477	4.686	3.059	8.873	5.890	3.834	147	514
I HOSTELERIA.	190.766	117.320	21.192	19.817	23.033	4.055	2.814		2.535
J INFORMACION Y COMUNICACIONES.	21.152	9.140	2.429	2.346	4.549	1.133	920		635
K ACTIVIDADES FINANCIERAS Y DE	7.893	1.530	336	617	1.985	1.537	1.850		38
L ACTIVIDADES INMOBILIARIAS.	2.925	2.343	129	192	151		44		66
M ACTIV. PROFESIONALES, CIENTIF	43.871	20.643	5.689	4.660	8.912	2.895	672		400
N ACTIV. ADMINISTRATIVAS Y SERV	299.478	55.183	31.134	40.892	112.089	28.660	30.605		915
O ADMON. PUBLICA Y DEFENSA, SEC	67.777	14.251	11.475	13.325	20.100	2.952	5.484		190
P EDUCACION.	40.529	17.168	6.174	5.742	8.640	1.535	1.076		194
Q ACTIV. SANITARIAS Y DE SERVIC	100.353	16.322	9.951	13.563	28.804	11.261	20.295	10	147
R ACTIV. ARTISTICAS, RECREATIVA	56.747	28.904	8.469	7.616	7.774	436	242		3.306
S OTROS SERVICIOS.	31.167	18.549	4.016	3.697	4.430	111	12		352
T ACTIV. HOGAR. COMO EMPLEADOR	4.774	4.544	28	63	4				135
U ACTIV. ORGANIZACIONES Y ORGAN	106	35	8	2	60				1
<b>TOTAL ACTIVIDAD ECONOMICA</b>	<b>1.403.023</b>	<b>608.706</b>	<b>162.180</b>	<b>158.379</b>	<b>296.480</b>	<b>76.586</b>	<b>84.674</b>	<b>456</b>	<b>15.562</b>
<b>HOMBRES</b>									
A AGRICULT.,GANADERIA,SILVICULT	65.676	42.929	6.770	4.357	8.796	1.709			1.115
B INDUSTRIAS EXTRACTIVAS.	810	498	113	140	24	6	15		14
C INDUSTRIA MANUFACTURERA.	49.838	21.853	7.209	5.609	9.939	2.766	2.156	51	255
D SUMINI. ENERG. ELECTRICA, GAS	353	224	51	18	42	15			3
E SUMINI. AGUA, ACTIV. DE SANEAM	9.772	1.357	730	932	2.572	1.477	2.668		36
F CONSTRUCCION.	148.082	97.472	21.379	14.453	11.220	1.058	176		2.324
G COMERC. MAYOR Y MENOR, REPARA	56.159	34.557	5.363	3.668	6.877	1.619	3.210	87	778
H TRANSPORTE Y ALMACENAMIENTO.	36.427	19.895	3.908	2.349	5.231	2.719	1.764	104	457
I HOSTELERIA.	82.647	51.781	9.570	8.360	9.157	1.570	1.078		1.131
J INFORMACION Y COMUNICACIONES.	12.130	5.617	1.352	1.287	2.488	575	458		353
K ACTIVIDADES FINANCIERAS Y DE	2.939	534	141	225	796	423	809		11
L ACTIVIDADES INMOBILIARIAS.	1.340	1.042	60	100	96		17		25
M ACTIV. PROFESIONALES, CIENTIF	17.988	8.461	2.595	1.970	3.261	1.202	286		213
N ACTIV. ADMINISTRATIVAS Y SERV	144.230	28.164	15.346	19.591	54.281	11.839	14.380		629
O ADMON. PUBLICA Y DEFENSA, SEC	30.929	7.158	5.421	6.151	9.229	1.100	1.773		97
P EDUCACION.	14.083	5.838	2.199	1.897	2.983	563	515		88
Q ACTIV. SANITARIAS Y DE SERVIC	19.827	2.803	1.866	2.604	5.712	2.336	4.483	1	22
R ACTIV. ARTISTICAS, RECREATIVA	33.622	17.958	4.353	4.127	4.248	225	109		2.602
S OTROS SERVICIOS.	11.067	6.059	1.666	1.365	1.818	41	2		116
T ACTIV. HOGAR. COMO EMPLEADOR	2.966	2.880	17	33	2				34
U ACTIV. ORGANIZACIONES Y ORGAN	41	11	4	2	24				
<b>TOTAL ACTIVIDAD ECONOMICA</b>	<b>740.926</b>	<b>357.091</b>	<b>90.113</b>	<b>79.238</b>	<b>138.796</b>	<b>31.243</b>	<b>33.899</b>	<b>243</b>	<b>10.303</b>
<b>MUJERES</b>									
A AGRICULT.,GANADERIA,SILVICULT	39.168	23.737	3.600	3.516	6.273	1.701			341
B INDUSTRIAS EXTRACTIVAS.	66	42	4	10	5	5			
C INDUSTRIA MANUFACTURERA.	23.008	9.210	3.270	2.789	4.754	1.900	937	24	124
D SUMINI. ENERG. ELECTRICA, GAS	74	52	5	3	4	7			3
E SUMINI. AGUA, ACTIV. DE SANEAM	3.259	425	238	296	915	306	1.074		5
F CONSTRUCCION.	10.131	6.822	1.238	930	923	74	25		119
G COMERC. MAYOR Y MENOR, REPARA	79.609	41.119	6.494	6.067	14.732	3.478	6.565	137	1.017
H TRANSPORTE Y ALMACENAMIENTO.	13.053	2.582	778	710	3.642	3.171	2.070	43	57
I HOSTELERIA.	108.119	65.539	11.622	11.457	13.876	2.485	1.736		1.404
J INFORMACION Y COMUNICACIONES.	9.022	3.523	1.077	1.059	2.061	558	462		282
K ACTIVIDADES FINANCIERAS Y DE	4.954	996	195	392	1.189	1.114	1.041		27
L ACTIVIDADES INMOBILIARIAS.	1.585	1.301	69	92	55		27		41
M ACTIV. PROFESIONALES, CIENTIF	25.883	12.182	3.094	2.690	5.651	1.693	386		187
N ACTIV. ADMINISTRATIVAS Y SERV	155.248	27.019	15.788	21.301	57.808	16.821	16.225		286
O ADMON. PUBLICA Y DEFENSA, SEC	36.848	7.093	6.054	7.174	10.871	1.852	3.711		93
P EDUCACION.	26.446	11.330	3.975	3.845	5.657	972	561		106
Q ACTIV. SANITARIAS Y DE SERVIC	80.526	13.519	8.085	10.959	23.092	8.925	15.812	9	125
R ACTIV. ARTISTICAS, RECREATIVA	23.125	10.946	4.116	3.489	3.526	211	133		704
S OTROS SERVICIOS.	20.100	12.490	2.350	2.332	2.612	70	10		236
T ACTIV. HOGAR. COMO EMPLEADOR	1.808	1.664	11	30	2				101
U ACTIV. ORGANIZACIONES Y ORGAN	65	24	4		36				1
<b>TOTAL ACTIVIDAD ECONOMICA</b>	<b>662.097</b>	<b>251.615</b>	<b>72.067</b>	<b>79.141</b>	<b>157.684</b>	<b>45.343</b>	<b>50.775</b>	<b>213</b>	<b>5.259</b>

**12.1M TOTAL CONTRATOS DE TRABAJO INICIALES Y CONTRATOS CONVERTIDOS EN INDEFINIDOS  
SEGÚN NÚMERO DE TRABAJADORES DE LA EMPRESA CONTRATANTE POR SEXO Y DURACIÓN  
DEL CONTRATO. MES**

**JULIO 2009**

	TOTAL	1 A 25	26 A 50	51 A 100	101 A 500	501 A 1.000	1.001 A 10.000	> 10.000	SIN DATOS
<b>AMBOS SEXOS</b>									
MENOR O IGUAL A 7 DIAS	219.670	69.008	24.128	28.845	58.481	15.151	19.884	11	4.162
DE MAS DE 7 A 15 DIAS	55.526	19.268	5.970	6.934	14.619	4.308	4.066	6	355
DE MAS DE 15 DIAS A 1 MES	144.892	58.097	14.900	16.456	34.364	10.495	9.961	26	593
DE MAS DE 1 A 3 MESES	260.306	126.798	27.487	25.053	48.797	13.695	16.285	124	2.067
DE MAS DE 3 A 6 MESES	97.597	46.979	12.114	9.826	16.484	4.560	6.373	65	1.196
DE MAS DE 6 A 12 MESES	18.327	9.689	2.280	1.819	2.717	611	903	22	286
DE MAS DE 12 A 18 MESES	1.207	381	215	299	183	61	56	1	11
DE MAS DE 18 A 24 MESES	1.061	324	82	116	240	97	199		3
DE MAS DE 24 MESES	5.849	1.135	677	629	1.587	537	1.222	56	6
INDETERMINADA	487.445	213.275	62.350	58.327	104.357	22.998	21.108	74	4.956
INDEFINIDA	111.143	63.752	11.977	10.075	14.651	4.073	4.617	71	1.927
<b>TOTAL</b>	<b>1.403.023</b>	<b>608.706</b>	<b>162.180</b>	<b>158.379</b>	<b>296.480</b>	<b>76.586</b>	<b>84.674</b>	<b>456</b>	<b>15.562</b>
<b>HOMBRES</b>									
MENOR O IGUAL A 7 DIAS	106.646	37.035	11.902	13.513	26.851	6.182	8.075		3.088
DE MAS DE 7 A 15 DIAS	23.139	8.795	2.466	2.676	5.774	1.780	1.425		223
DE MAS DE 15 DIAS A 1 MES	62.843	30.070	6.404	6.086	12.965	3.546	3.406	15	351
DE MAS DE 1 A 3 MESES	120.733	62.446	13.503	11.289	21.023	5.236	6.165	75	996
DE MAS DE 3 A 6 MESES	49.806	24.882	6.455	4.965	7.940	1.945	2.935	48	636
DE MAS DE 6 A 12 MESES	9.727	5.407	1.202	914	1.351	284	410	13	146
DE MAS DE 12 A 18 MESES	716	244	151	162	107	23	25		4
DE MAS DE 18 A 24 MESES	617	240	64	65	118	41	88		1
DE MAS DE 24 MESES	4.430	930	519	498	1.220	380	854	26	3
INDETERMINADA	301.251	151.816	40.477	33.563	53.715	9.792	8.012	33	3.843
INDEFINIDA	61.018	35.226	6.970	5.507	7.732	2.034	2.504	33	1.012
<b>TOTAL</b>	<b>740.926</b>	<b>357.091</b>	<b>90.113</b>	<b>79.238</b>	<b>138.796</b>	<b>31.243</b>	<b>33.899</b>	<b>243</b>	<b>10.303</b>
<b>MUJERES</b>									
MENOR O IGUAL A 7 DIAS	113.024	31.973	12.226	15.332	31.630	8.969	11.809	11	1.074
DE MAS DE 7 A 15 DIAS	32.387	10.473	3.504	4.258	8.845	2.528	2.641	6	132
DE MAS DE 15 DIAS A 1 MES	82.049	28.027	8.496	10.370	21.399	6.949	6.555	11	242
DE MAS DE 1 A 3 MESES	139.573	64.352	13.984	13.764	27.774	8.459	10.120	49	1.071
DE MAS DE 3 A 6 MESES	47.791	22.097	5.659	4.861	8.544	2.615	3.438	17	560
DE MAS DE 6 A 12 MESES	8.600	4.282	1.078	905	1.366	327	493	9	140
DE MAS DE 12 A 18 MESES	491	137	64	137	76	38	31	1	7
DE MAS DE 18 A 24 MESES	444	84	18	51	122	56	111		2
DE MAS DE 24 MESES	1.419	205	158	131	367	157	368	30	3
INDETERMINADA	186.194	61.459	21.873	24.764	50.642	13.206	13.096	41	1.113
INDEFINIDA	50.125	28.526	5.007	4.568	6.919	2.039	2.113	38	915
<b>TOTAL</b>	<b>662.097</b>	<b>251.615</b>	<b>72.067</b>	<b>79.141</b>	<b>157.684</b>	<b>45.343</b>	<b>50.775</b>	<b>213</b>	<b>5.259</b>

**13.1M CONTRATOS DE TRABAJO INICIALES Y CONTRATOS CONVERTIDOS EN INDEFINIDOS SEGÚN DURACIÓN DEL CONTRATO POR TIPO DE JORNADA Y MODALIDAD. AMBOS SEXOS. MES**

**JULIO 2009**

TOTAL	≤ 7 DIAS	>7 Y ≤ 15 DIAS	>15 DIAS Y ≤ 1 MES	>1 Y ≤ 3 MESES	>3 Y ≤ 6 MESES	>6 Y ≤ 12 MESES	>12 Y ≤ 18 MESES	>18 Y ≤ 24 MESES	> 24 MESES	INDETER- MINADA	INDEFI- NIDA	
<b>JORNADA COMPLETA</b>												
INDEFINIDO ORDINARIO (Boni. /	29.503										29.503	
INDEFINIDO FOMENTO DE LA CONT	9.552										9.552	
MINUSVALIDOS	470										470	
OBRA O SERVICIO	379.579	18.196	5.443	7.846	15.479	9.545	4.430	280	216	702	317.442	
EVENTUAL CIRCUNSTANCIAS DE LA	387.463	116.080	27.671	68.125	126.082	43.563	5.911	31				
INTERINIDAD	117.442	17.460	7.737	18.907	17.762	4.480	333	47	15	54	50.647	
TEMPORAL MINUSVALIDOS	1.011						923	87	1			
RELEVO	2.184	3	1	4	8	26	98	82	124	1.838		
JUBILACION PARCIAL												
SUST. JUBILACION 64 AÑOS	183						169	14				
PRACTICAS	4.114					2.822	823	54	415			
FORMACION	8.318					6.990	905	408	14	1		
OTROS CONTRATOS	8.464	3.709	171	335	441	556	544	22	39	53	2.594	
CONVERTIDOS EN INDEFINIDOS	34.103										34.103	
<b>JORNADA PARCIAL</b>												
INDEFINIDO ORDINARIO (Boni. /	11.919										11.919	
INDEFINIDO FOMENTO DE LA CONT	4.845										4.845	
MINUSVALIDOS	176										176	
OBRA O SERVICIO	137.201	15.629	2.944	8.661	9.852	5.516	1.239	71	70	53	93.166	
EVENTUAL CIRCUNSTANCIAS DE LA	189.617	43.321	7.581	29.348	85.187	21.930	2.234	16				
INTERINIDAD	51.304	5.256	3.978	11.665	5.490	1.353	147	26	14	35	23.340	
TEMPORAL MINUSVALIDOS	370						359	11				
RELEVO	632	2		1		4	16	14	43	552		
JUBILACION PARCIAL	3.029	14			2	8	43	39	108	2.561	254	
SUST. JUBILACION 64 AÑOS												
PRACTICAS	955					802	146	5	2			
FORMACION												
OTROS CONTRATOS	14				3	2	7				2	
CONVERTIDOS EN INDEFINIDOS	10.894										10.894	
<b>FIJOS DISCONTINUOS</b>												
INDEFINIDO ORDINARIO (Boni. /	6.703										6.703	
INDEFINIDO FOMENTO DE LA CONT	1.205										1.205	
MINUSVALIDOS	22										22	
CONVERTIDOS EN INDEFINIDOS	1.751										1.751	
<b>TOTAL</b>	<b>1.403.023</b>	<b>219.670</b>	<b>55.526</b>	<b>144.892</b>	<b>260.306</b>	<b>97.597</b>	<b>18.327</b>	<b>1.207</b>	<b>1.061</b>	<b>5.849</b>	<b>487.445</b>	<b>111.143</b>

**13.1.1M CONTRATOS DE TRABAJO INICIALES Y CONTRATOS CONVERTIDOS EN INDEFINIDOS SEGÚN DURACIÓN DEL CONTRATO POR TIPO DE JORNADA Y MODALIDAD. HOMBRES. MES**

**JULIO 2009**

	TOTAL	≤ 7 DIAS	>7 Y ≤ 15 DIAS	>15 DIAS Y ≤ 1 MES	>1 Y ≤ 3 MESES	>3 Y ≤ 6 MESES	>6 Y ≤ 12 MESES	>12 Y ≤ 18 MESES	>18 Y ≤ 24 MESES	> 24 MESES	INDETERMINADA	INDEFINIDA
<b>JORNADA COMPLETA</b>												
INDEFINIDO ORDINARIO (Boni. /	18.559											18.559
INDEFINIDO FOMENTO DE LA CONT	5.531											5.531
MINUSVALIDOS	327											327
OBRA O SERVICIO	273.345	10.383	2.580	4.141	8.273	5.414	2.424	144	142	618	239.226	
EVENTUAL CIRCUNSTANCIAS DE LA	211.244	60.195	14.015	38.509	69.567	25.298	3.635	25				
INTERINIDAD	41.708	5.000	2.491	6.989	6.748	1.565	115	12	8	31	18.749	
TEMPORAL MINUSVALIDOS	684						640	44				
RELEVO	1.601	2	1	3	7	17	73	69	97	1.332		
JUBILACION PARCIAL												
SUST. JUBILACION 64 AÑOS	125						112	13				
PRACTICAS	2.417					1.764	448	27	178			
FORMACION	5.059					4.303	464	282	9	1		
OTROS CONTRATOS	4.969	2.740	71	125	83	268	208	13	33	50	1.378	
CONVERTIDOS EN INDEFINIDOS	20.857											20.857
<b>JORNADA PARCIAL</b>												
INDEFINIDO ORDINARIO (Boni. /	5.195											5.195
INDEFINIDO FOMENTO DE LA CONT	1.872											1.872
MINUSVALIDOS	79											79
OBRA O SERVICIO	55.765	7.160	1.032	2.636	3.555	2.408	445	28	37	26	38.438	
EVENTUAL CIRCUNSTANCIAS DE LA	72.575	20.339	2.459	8.998	31.681	8.215	876	7				
INTERINIDAD	7.102	816	490	1.441	817	248	14	3	4	4	3.265	
TEMPORAL MINUSVALIDOS	186						177	9				
RELEVO	284			1		2	8	7	17	249		
JUBILACION PARCIAL	2.490	11			2	7	34	31	92	2.119	194	
SUST. JUBILACION 64 AÑOS												
PRACTICAS	348					296	50	2				
FORMACION												
OTROS CONTRATOS	6					1	4				1	
CONVERTIDOS EN INDEFINIDOS	3.650											3.650
<b>FIJOS DISCONTINUOS</b>												
INDEFINIDO ORDINARIO (Boni. /	3.460											3.460
INDEFINIDO FOMENTO DE LA CONT	590											590
MINUSVALIDOS	12											12
CONVERTIDOS EN INDEFINIDOS	886											886
<b>TOTAL</b>	<b>740.926</b>	<b>106.646</b>	<b>23.139</b>	<b>62.843</b>	<b>120.733</b>	<b>49.806</b>	<b>9.727</b>	<b>716</b>	<b>617</b>	<b>4.430</b>	<b>301.251</b>	<b>61.018</b>

**13.1.2M CONTRATOS DE TRABAJO INICIALES Y CONTRATOS CONVERTIDOS EN INDEFINIDOS SEGÚN DURACIÓN DEL CONTRATO POR TIPO DE JORNADA Y MODALIDAD. MUJERES. MES**

**JULIO 2009**

	TOTAL	≤ 7 DIAS	>7 Y ≤ 15 DIAS	>15 DIAS Y ≤ 1 MES	>1 Y ≤ 3 MESES	>3 Y ≤ 6 MESES	>6 Y ≤ 12 MESES	>12 Y ≤ 18 MESES	>18 Y ≤ 24 MESES	> 24 MESES	INDETERMINADA	INDEFINIDA
<b>JORNADA COMPLETA</b>												
INDEFINIDO ORDINARIO (Bonif.)	10.944											10.944
INDEFINIDO FOMENTO DE LA CO	4.021											4.021
MINUSVALIDOS	143											143
OBRA O SERVICIO	106.234	7.813	2.863	3.705	7.206	4.131	2.006	136	74	84	78.216	
EVENTUAL CIRCUNSTANCIAS DE	176.219	55.885	13.656	29.616	56.515	18.265	2.276	6				
INTERINIDAD	75.734	12.460	5.246	11.918	11.014	2.915	218	35	7	23	31.898	
TEMPORAL MINUSVALIDOS	327						283	43	1			
RELEVO	583	1		1	1	9	25	13	27	506		
JUBILACION PARCIAL												
SUST. JUBILACION 64 AÑOS	58						57	1				
PRACTICAS	1.697					1.058	375	27	237			
FORMACION	3.259					2.687	441	126	5			
OTROS CONTRATOS	3.495	969	100	210	358	288	336	9	6	3	1.216	
CONVERTIDOS EN INDEFINIDOS	13.246											13.246
<b>JORNADA PARCIAL</b>												
INDEFINIDO ORDINARIO (Bonif.)	6.724											6.724
INDEFINIDO FOMENTO DE LA CO	2.973											2.973
MINUSVALIDOS	97											97
OBRA O SERVICIO	81.436	8.469	1.912	6.025	6.297	3.108	794	43	33	27	54.728	
EVENTUAL CIRCUNSTANCIAS DE	117.042	22.982	5.122	20.350	53.506	13.715	1.358	9				
INTERINIDAD	44.202	4.440	3.488	10.224	4.673	1.105	133	23	10	31	20.075	
TEMPORAL MINUSVALIDOS	184						182	2				
RELEVO	348	2				2	8	7	26	303		
JUBILACION PARCIAL	539	3				1	9	8	16	442	60	
SUST. JUBILACION 64 AÑOS												
PRACTICAS	607					506	96	3	2			
FORMACION												
OTROS CONTRATOS	8				3	1	3				1	
CONVERTIDOS EN INDEFINIDOS	7.244											7.244
<b>FIJOS DISCONTINUOS</b>												
INDEFINIDO ORDINARIO (Bonif.)	3.243											3.243
INDEFINIDO FOMENTO DE LA CO	615											615
MINUSVALIDOS	10											10
CONVERTIDOS EN INDEFINIDOS	865											865
<b>TOTAL</b>	<b>662.097</b>	<b>113.024</b>	<b>32.387</b>	<b>82.049</b>	<b>139.573</b>	<b>47.791</b>	<b>8.600</b>	<b>491</b>	<b>444</b>	<b>1.419</b>	<b>186.194</b>	<b>50.125</b>

**13.2M TOTAL CONTRATOS DE TRABAJO INICIALES Y CONTRATOS CONVERTIDOS EN INDEFINIDOS SEGÚN NIVEL DE ESTUDIOS TERMINADOS POR TIPO DE JORNADA Y MODALIDAD. MES**

**JULIO 2009**

	TOTAL	ANALFA- BETOS	ESTUDIOS PRIMARIOS	ESTUDIOS SECUNDARIOS		ESTUDIOS POSTSECUNDARIOS			OTROS
				PROGRAMAS F.P.	EDUCACIÓN GENERAL	TECN. PROF. SUPERIORES	PRIMER CICLO	SEGUNDO Y TERCER CICLO	
<b>JORNADA COMPLETA</b>									
INDEFINIDO ORDINARIO (Boni. / Nc	29.503	2.469	1.576	1.849	16.239	1.451	1.752	4.167	
INDEFINIDO FOMENTO DE LA CONTRA	9.552	690	414	630	6.239	462	361	756	
MINUSVALIDOS	470	23	26	25	354	17	8	17	
OBRA O SERVICIO	379.579	59.518	38.467	17.189	234.086	9.769	8.229	12.321	
EVENTUAL CIRCUNSTANCIAS DE LA PF	387.463	34.044	30.094	23.835	263.610	13.105	10.942	11.833	
INTERINIDAD	117.442	7.090	5.082	15.920	64.929	7.380	10.235	6.806	
TEMPORAL MINUSVALIDOS	1.011	76	67	59	745	29	16	19	
RELEVO	2.184	75	82	213	1.241	227	115	231	
<b>JUBILACION PARCIAL</b>									
SUST. JUBILACION 64 AÑOS	183	9	4	27	94	19	21	9	
PRACTICAS	4.114			1.013		1.171	621	1.309	
FORMACION	8.318	563	708	253	6.643	115	21	15	
OTROS CONTRATOS	8.464	807	325	536	5.127	471	550	648	
CONVERTIDOS EN INDEFINIDOS	34.103	2.401	1.652	2.880	20.295	2.260	1.789	2.826	
<b>JORNADA PARCIAL</b>									
INDEFINIDO ORDINARIO (Boni. / Nc	11.919	1.298	1.254	573	7.410	317	361	706	
INDEFINIDO FOMENTO DE LA CONTRA	4.845	352	584	269	3.200	148	142	150	
MINUSVALIDOS	176	7	15	15	127	8	2	2	
OBRA O SERVICIO	137.201	9.004	6.605	8.180	92.938	4.547	6.898	9.029	
EVENTUAL CIRCUNSTANCIAS DE LA PF	189.617	16.049	9.880	10.709	136.552	5.054	5.475	5.898	
INTERINIDAD	51.304	5.139	4.314	4.589	31.877	1.412	2.462	1.511	
TEMPORAL MINUSVALIDOS	370	33	45	16	264	7	4	1	
RELEVO	632	28	19	62	347	35	70	71	
JUBILACION PARCIAL	3.029	495	270	167	1.714	107	153	123	
SUST. JUBILACION 64 AÑOS									
PRACTICAS	955			247		291	208	209	
FORMACION									
OTROS CONTRATOS	14		1	1	11	1			
CONVERTIDOS EN INDEFINIDOS	10.894	899	544	736	7.230	465	462	558	
<b>FIJOS DISCONTINUOS</b>									
INDEFINIDO ORDINARIO (Boni. / Nc	6.703	711	629	210	4.647	149	118	239	
INDEFINIDO FOMENTO DE LA CONTRA	1.205	92	43	27	1.002	10	14	17	
MINUSVALIDOS	22		1	2	19				
CONVERTIDOS EN INDEFINIDOS	1.751	129	272	32	1.163	26	28	101	
<b>TOTAL</b>	<b>1.403.023</b>	<b>142.001</b>	<b>102.973</b>	<b>90.264</b>	<b>908.103</b>	<b>49.053</b>	<b>51.057</b>	<b>59.572</b>	

**13.3M CONTRATOS DE TRABAJO INICIALES Y CONTRATOS CONVERTIDOS EN INDEFINIDOS SEGÚN EDAD POR TIPO DE JORNADA Y MODALIDAD. AMBOS SEXOS. MES**

**JULIO 2009**

TOTAL	< 20 AÑOS	20 - 24 AÑOS	25 - 29 AÑOS	30 - 34 AÑOS	35 - 39 AÑOS	40 - 44 AÑOS	45 - 49 AÑOS	50 - 54 AÑOS	55 - 59 AÑOS	>= 60 AÑOS	
<b>JORNADA COMPLETA</b>											
INDEFINIDO ORDINARIO (Bonif)	29.503	459	2.763	5.139	7.119	5.580	3.907	2.096	1.314	714	412
INDEFINIDO FOMENTO DE LA (	9.552	400	1.797	2.616	662	354	260	1.393	1.084	651	335
MINUSVALIDOS	470	6	30	52	54	71	88	63	59	37	10
OBRA O SERVICIO	379.579	20.222	63.478	69.429	65.147	52.127	42.242	31.279	20.016	10.716	4.923
EVENTUAL CIRCUNSTANCIAS DE	387.463	27.118	77.926	72.149	60.970	48.211	39.201	29.992	18.439	9.023	4.434
INTERINIDAD	117.442	4.354	21.957	22.735	18.772	14.601	13.299	10.855	6.884	2.984	1.001
TEMPORAL MINUSVALIDOS	1.011	21	83	97	164	159	162	146	117	54	8
RELEVO	2.184	26	297	499	484	328	219	163	95	54	19
JUBILACION PARCIAL											
SUST. JUBILACION 64 AÑOS	183	4	17	25	38	34	23	17	13	6	6
PRACTICAS	4.114	538	1.952	1.313	230	49	19	9	3		1
FORMACION	8.318	4.859	1.368	341	312	373	414	322	194	98	37
OTROS CONTRATOS	8.464	242	914	1.475	1.393	1.096	965	909	817	360	293
CONVERTIDOS EN INDEFINIDOS:	34.103	840	5.576	8.209	7.219	4.860	3.249	2.076	1.212	615	247
<b>JORNADA PARCIAL</b>											
INDEFINIDO ORDINARIO (Bonif)	11.919	773	2.010	1.900	2.178	1.872	1.412	747	488	318	221
INDEFINIDO FOMENTO DE LA (	4.845	921	1.499	1.014	276	97	75	430	303	144	86
MINUSVALIDOS	176	3	20	19	25	22	30	33	13	6	5
OBRA O SERVICIO	137.201	13.957	39.499	26.198	17.957	13.042	10.835	7.467	4.882	2.308	1.056
EVENTUAL CIRCUNSTANCIAS DE	189.617	22.310	52.326	35.631	25.292	18.496	14.665	10.526	6.275	2.902	1.194
INTERINIDAD	51.304	2.766	8.842	7.351	6.930	6.406	6.846	5.979	3.886	1.768	530
TEMPORAL MINUSVALIDOS	370	6	44	40	58	59	60	49	31	18	5
RELEVO	632	9	86	115	118	85	79	54	41	28	17
JUBILACION PARCIAL	3.029							14	9	30	2.976
SUST. JUBILACION 64 AÑOS											
PRACTICAS	955	144	496	257	38	13	4	2	1		
FORMACION											
OTROS CONTRATOS	14	1			3	4	3	2		1	
CONVERTIDOS EN INDEFINIDOS:	10.894	594	2.360	2.106	1.755	1.390	1.143	757	438	244	107
<b>FIJOS DISCONTINUOS</b>											
INDEFINIDO ORDINARIO (Bonif)	6.703	679	1.369	1.099	1.082	834	701	432	281	158	68
INDEFINIDO FOMENTO DE LA (	1.205	275	383	208	58	23	13	115	77	31	22
MINUSVALIDOS	22	2	2	1	6	3		2	4	2	
CONVERTIDOS EN INDEFINIDOS:	1.751	47	252	358	332	252	193	154	90	52	21
<b>TOTAL</b>	<b>1.403.023</b>	<b>101.576</b>	<b>287.346</b>	<b>260.376</b>	<b>218.672</b>	<b>170.441</b>	<b>140.107</b>	<b>106.083</b>	<b>67.066</b>	<b>33.322</b>	<b>18.034</b>

**13.3.1M CONTRATOS DE TRABAJO INICIALES Y CONTRATOS CONVERTIDOS EN INDEFINIDOS SEGÚN EDAD POR TIPO DE JORNADA Y MODALIDAD. HOMBRES. MES**

**JULIO 2009**

	TOTAL	< 20 AÑOS	20 - 24 AÑOS	25 - 29 AÑOS	30 - 34 AÑOS	35 - 39 AÑOS	40 - 44 AÑOS	45 - 49 AÑOS	50 - 54 AÑOS	55 - 59 AÑOS	≥ 60 AÑOS
<b>JORNADA COMPLETA</b>											
INDEFINIDO ORDINARIO (Beneficiarios)	18.559	291	1.581	3.032	4.342	3.593	2.531	1.445	903	539	302
INDEFINIDO FOMENTO DE LA CARRERA (Beneficiarios)	5.531	204	927	1.387	371	221	177	860	704	462	218
MINUSVALIDOS	327	5	21	31	39	51	62	45	44	23	6
OBRA O SERVICIO	273.345	13.534	41.968	49.069	48.033	38.941	31.022	23.072	15.278	8.544	3.884
EVENTUAL CIRCUNSTANCIAS DE INTERINIDAD	211.244	15.925	42.414	39.402	35.254	26.475	19.922	14.750	9.351	5.138	2.613
TEMPORAL MINUSVALIDOS	41.708	2.002	8.678	8.698	7.206	5.334	3.841	2.820	1.820	918	391
RELEVO	684	17	56	60	117	108	109	97	73	39	8
JUBILACION PARCIAL	1.601	24	233	346	365	226	152	118	79	42	16
SUST. JUBILACION 64 AÑOS	125	4	14	18	25	25	14	11	9	4	1
PRACTICAS	2.417	433	1.176	668	108	18	11	2			1
FORMACION	5.059	3.402	789	153	134	155	146	133	79	45	23
OTROS CONTRATOS	4.969	167	424	770	772	654	514	586	584	254	244
CONVERTIDOS EN INDEFINIDOS	20.857	593	3.170	4.576	4.472	3.146	2.089	1.373	804	446	188
<b>JORNADA PARCIAL</b>											
INDEFINIDO ORDINARIO (Beneficiarios)	5.195	388	947	884	903	730	524	322	209	140	148
INDEFINIDO FOMENTO DE LA CARRERA (Beneficiarios)	1.872	461	633	393	71	20	20	105	85	50	34
MINUSVALIDOS	79	1	9	8	11	12	15	10	7	4	2
OBRA O SERVICIO	55.765	6.312	15.264	10.993	7.786	5.401	4.067	2.661	1.748	1.032	501
EVENTUAL CIRCUNSTANCIAS DE INTERINIDAD	72.575	9.442	20.051	14.472	10.182	6.766	4.738	3.319	2.003	1.059	543
TEMPORAL MINUSVALIDOS	7.102	725	1.919	1.316	1.062	656	566	432	231	133	62
RELEVO	186	4	21	19	33	28	28	23	17	9	4
JUBILACION PARCIAL	284	4	37	54	58	44	31	16	16	14	10
SUST. JUBILACION 64 AÑOS	2.490							8	6	25	2.451
PRACTICAS	348	71	165	95	14	2		1			
FORMACION	6	1			1		1	2		1	
OTROS CONTRATOS	3.650	287	914	741	579	380	309	178	124	83	55
CONVERTIDOS EN INDEFINIDOS											
<b>FIJOS DISCONTINUOS</b>											
INDEFINIDO ORDINARIO (Beneficiarios)	3.460	323	662	601	605	476	340	190	149	83	31
INDEFINIDO FOMENTO DE LA CARRERA (Beneficiarios)	590	147	193	120	30	8	5	41	29	8	9
MINUSVALIDOS	12		2	1	3			2	3	1	
CONVERTIDOS EN INDEFINIDOS	886	19	127	191	156	131	90	77	48	31	16
<b>TOTAL</b>	<b>740.926</b>	<b>54.786</b>	<b>142.395</b>	<b>138.098</b>	<b>122.732</b>	<b>93.601</b>	<b>71.324</b>	<b>52.699</b>	<b>34.403</b>	<b>19.127</b>	<b>11.761</b>



**13.3.2M CONTRATOS DE TRABAJO INICIALES Y CONTRATOS CONVERTIDOS EN INDEFINIDOS SEGÚN EDAD POR TIPO DE JORNADA Y MODALIDAD. MUJERES. MES**

**JULIO 2009**

	TOTAL	< 20 AÑOS	20 - 24 AÑOS	25 - 29 AÑOS	30 - 34 AÑOS	35 - 39 AÑOS	40 - 44 AÑOS	45 - 49 AÑOS	50 - 54 AÑOS	55 - 59 AÑOS	≥ 60 AÑOS
<b>JORNADA COMPLETA</b>											
INDEFINIDO ORDINARIO (Boni	10.944	168	1.182	2.107	2.777	1.987	1.376	651	411	175	110
INDEFINIDO FOMENTO DE LA C	4.021	196	870	1.229	291	133	83	533	380	189	117
MINUSVALIDOS	143	1	9	21	15	20	26	18	15	14	4
OBRA O SERVICIO	106.234	6.688	21.510	20.360	17.114	13.186	11.220	8.207	4.738	2.172	1.039
EVENTUAL CIRCUNSTANCIAS DE	176.219	11.193	35.512	32.747	25.716	21.736	19.279	15.242	9.088	3.885	1.821
INTERINIDAD	75.734	2.352	13.279	14.037	11.566	9.267	9.458	8.035	5.064	2.066	610
TEMPORAL MINUSVALIDOS	327	4	27	37	47	51	53	49	44	15	
RELEVO	583	2	64	153	119	102	67	45	16	12	3
JUBILACION PARCIAL											
SUST. JUBILACION 64 AÑOS	58		3	7	13	9	9	6	4	2	5
PRACTICAS	1.697	105	776	645	122	31	8	7	3		
FORMACION	3.259	1.457	579	188	178	218	268	189	115	53	14
OTROS CONTRATOS	3.495	75	490	705	621	442	451	323	233	106	49
CONVERTIDOS EN INDEFINIDOS	13.246	247	2.406	3.633	2.747	1.714	1.160	703	408	169	59
<b>JORNADA PARCIAL</b>											
INDEFINIDO ORDINARIO (Boni	6.724	385	1.063	1.016	1.275	1.142	888	425	279	178	73
INDEFINIDO FOMENTO DE LA C	2.973	460	866	621	205	77	55	325	218	94	52
MINUSVALIDOS	97	2	11	11	14	10	15	23	6	2	3
OBRA O SERVICIO	81.436	7.645	24.235	15.205	10.171	7.641	6.768	4.806	3.134	1.276	555
EVENTUAL CIRCUNSTANCIAS DE	117.042	12.868	32.275	21.159	15.110	11.730	9.927	7.207	4.272	1.843	651
INTERINIDAD	44.202	2.041	6.923	6.035	5.868	5.750	6.280	5.547	3.655	1.635	468
TEMPORAL MINUSVALIDOS	184	2	23	21	25	31	32	26	14	9	1
RELEVO	348	5	49	61	60	41	48	38	25	14	7
JUBILACION PARCIAL											
SUST. JUBILACION 64 AÑOS	539							6	3	5	525
PRACTICAS	607	73	331	162	24	11	4	1	1		
FORMACION											
OTROS CONTRATOS	8				2	4	2				
CONVERTIDOS EN INDEFINIDOS	7.244	307	1.446	1.365	1.176	1.010	834	579	314	161	52
<b>FIJOS DISCONTINUOS</b>											
INDEFINIDO ORDINARIO (Boni	3.243	356	707	498	477	358	361	242	132	75	37
INDEFINIDO FOMENTO DE LA C	615	128	190	88	28	15	8	74	48	23	13
MINUSVALIDOS	10	2			3	3			1	1	
CONVERTIDOS EN INDEFINIDOS	865	28	125	167	176	121	103	77	42	21	5
<b>TOTAL</b>	<b>662.097</b>	<b>46.790</b>	<b>144.951</b>	<b>122.278</b>	<b>95.940</b>	<b>76.840</b>	<b>68.783</b>	<b>53.384</b>	<b>32.663</b>	<b>14.195</b>	<b>6.273</b>

**14.1M CONTRATOS INDEFINIDOS Y TEMPORALES ACOGIDOS A MEDIDAS DE FOMENTO DE LA CONTRATACIÓN SEGÚN TIPO DE CONTRATO POR SEXO Y COLECTIVO DE BONIFICACIÓN(\*). MES**

**JULIO 2009**

	TOTAL	INDEFINIDO ORDINARIO (Bonif. / No Bonif.)	INDEFINIDO FOMENTO DE LA CONTRATACIÓN INDEFINIDA	MINUSVALIDOS	CONVERTIDOS EN INDEFINIDOS	CONTRATOS TEMPORALES
<b>AMBOS SEXOS</b>						
DESEMPLEADOS CON RESPONSABILIDADES FAMILIARES	1.256	813	443			
MUJERES DESEMPLEADAS	6.473	3.110	3.363			
MUJ.CONTRATADAS 24 MESES SIG.ALUMBR.	133	75	58			
DESEMPLEADOS INSCRITOS DE 6 O MAS MESES	659	138	521			
DESEMPLEADOS MAYORES 45	3.925	431	3.478			16
JOVENES 16 A 30 AÑOS	5.097	623	4.435		39	
MATERNIDAD, ADOPCIÓN Y ACOGIMIENTO	5.943					5.943
MINUSVALIDOS	5.177	44	193	668	279	3.993
TRABAJADORES EN RIESGO DE EXCLUSION SOCIAL	148	7	5			136
TRABAJADORES EN EMPRESAS DE INSERCIÓN	81					81
CONVERSION A INDEFINIDO ACOGIDO BONIFICA	2.908				2.908	
OTROS COLECTIVOS	2.987	591	417			1.979
NO BONIFICADOS	4.695		2.689		2.006	
<b>TOTAL</b>	<b>39.482</b>	<b>5.832</b>	<b>15.602</b>	<b>668</b>	<b>5.232</b>	<b>12.148</b>
<b>HOMBRES</b>						
DESEMPLEADOS CON RESPONSABILIDADES FAMILIARES	719	482	237			
MUJERES DESEMPLEADAS						
MUJ.CONTRATADAS 24 MESES SIG.ALUMBR.						
DESEMPLEADOS INSCRITOS DE 6 O MAS MESES	523	111	412			
DESEMPLEADOS MAYORES 45	2.155	256	1.884			15
JOVENES 16 A 30 AÑOS	4.113	514	3.599			
MATERNIDAD, ADOPCIÓN Y ACOGIMIENTO	1.131					1.131
MINUSVALIDOS	3.083	27	129	418	173	2.336
TRABAJADORES EN RIESGO DE EXCLUSION SOCIAL	93	5	2			86
TRABAJADORES EN EMPRESAS DE INSERCIÓN	49					49
CONVERSION A INDEFINIDO ACOGIDO BONIFICA	1.791				1.791	
OTROS COLECTIVOS	1.204	445	302			457
NO BONIFICADOS	2.733		1.428		1.305	
<b>TOTAL</b>	<b>17.594</b>	<b>1.840</b>	<b>7.993</b>	<b>418</b>	<b>3.269</b>	<b>4.074</b>
<b>MUJERES</b>						
DESEMPLEADOS CON RESPONSABILIDADES FAMILIARES	537	331	206			
MUJERES DESEMPLEADAS	6.473	3.110	3.363			
MUJ.CONTRATADAS 24 MESES SIG.ALUMBR.	133	75	58			
DESEMPLEADOS INSCRITOS DE 6 O MAS MESES	136	27	109			
DESEMPLEADOS MAYORES 45	1.770	175	1.594			1
JOVENES 16 A 30 AÑOS	984	109	836		39	
MATERNIDAD, ADOPCIÓN Y ACOGIMIENTO	4.812					4.812
MINUSVALIDOS	2.094	17	64	250	106	1.657
TRABAJADORES EN RIESGO DE EXCLUSION SOCIAL	55	2	3			50
TRABAJADORES EN EMPRESAS DE INSERCIÓN	32					32
CONVERSION A INDEFINIDO ACOGIDO BONIFICA	1.117				1.117	
OTROS COLECTIVOS	1.783	146	115			1.522
NO BONIFICADOS	1.962		1.261		701	
<b>TOTAL</b>	<b>21.888</b>	<b>3.992</b>	<b>7.609</b>	<b>250</b>	<b>1.963</b>	<b>8.074</b>

(\*) Según Ley 12/2001, Ley 43/2006

**14.2M CONTRATOS INDEFINIDOS Y TEMPORALES ACOGIDOS A MEDIDAS DE FOMENTO DE LA CONTRATACIÓN SEGÚN TIPO DE CONTRATO POR SEXO Y COLECTIVO DE FOMENTO DE LA CONTRATACIÓN INDEFINIDA(\*).  
MES**

**JULIO 2009**

	<b>TOTAL</b>	<b>INDEFINIDO ORDINARIO (Bonif. / No Bonif.)</b>	<b>INDEFINIDO FOMENTO DE LA CONTRATACIÓN INDEFINIDA</b>	<b>MINUSVALIDOS</b>	<b>CONVERTIDOS EN INDEFINIDOS</b>	<b>CONTRATOS TEMPORALES</b>
<b>AMBOS SEXOS</b>						
MAYORES DE 45 AÑOS	4.551		4.551			
MINUSVÁLIDOS	738		216	522		
JOVENES DE 16-30 AÑOS AMBOS INCLUSIVE	9.387		9.387			
MUJERES DESEMP.Ocup < INDICE EMPLEO	318		318			
DESEMPLEADOS INSC. DE 6 O MAS MESES	1.130		1.130			
CONVERSIONES INDEF.	3.638				3.638	
NO ACOGIDOS A D.A.P.	19.720	5.832		146	1.594	12.148
<b>TOTAL</b>	<b>39.482</b>	<b>5.832</b>	<b>15.602</b>	<b>668</b>	<b>5.232</b>	<b>12.148</b>
<b>HOMBRES</b>						
MAYORES DE 45 AÑOS	2.532		2.532			
MINUSVÁLIDOS	481		147	334		
JOVENES DE 16-30 AÑOS AMBOS INCLUSIVE	4.658		4.658			
DESEMPLEADOS INSC. DE 6 O MAS MESES	656		656			
CONVERSIONES INDEF.	2.349				2.349	
NO ACOGIDOS A D.A.P.	6.918	1.840		84	920	4.074
<b>TOTAL</b>	<b>17.594</b>	<b>1.840</b>	<b>7.993</b>	<b>418</b>	<b>3.269</b>	<b>4.074</b>
<b>MUJERES</b>						
MAYORES DE 45 AÑOS	2.019		2.019			
MINUSVÁLIDOS	257		69	188		
JOVENES DE 16-30 AÑOS AMBOS INCLUSIVE	4.729		4.729			
MUJERES DESEMP.Ocup < INDICE EMPLEO	318		318			
DESEMPLEADOS INSC. DE 6 O MAS MESES	474		474			
CONVERSIONES INDEF.	1.289				1.289	
NO ACOGIDOS A D.A.P.	12.802	3.992		62	674	8.074
<b>TOTAL</b>	<b>21.888</b>	<b>3.992</b>	<b>7.609</b>	<b>250</b>	<b>1.963</b>	<b>8.074</b>

(\*) Según Ley 12/2001, Ley 43/2006

## 15.1M PRÓRROGAS SEGÚN EDAD POR SEXO Y TIPO DE CONTRATO. MES

JULIO 2009

	TOTAL	< 20 AÑOS	20-24 AÑOS	25-29 AÑOS	30-34 AÑOS	35-39 AÑOS	40-44 AÑOS	45-49 AÑOS	50-54 AÑOS	55-59 AÑOS	>= 60 AÑOS
<b>AMBOS SEXOS</b>											
OBRA O SERVICIO	8.357	193	1.101	1.596	1.679	1.261	957	727	475	247	121
EVENTUAL CIRCUNSTANCIAS D	114.296	5.071	22.057	24.078	20.982	15.719	11.715	7.766	4.229	1.963	716
INTERINIDAD	626	10	113	142	111	70	69	51	33	17	10
TEMPORAL MINUSVALIDOS	738	11	59	71	86	113	132	107	102	37	20
RELEVO	11		1	2	3	1	1	2		1	
SUST. JUBILACION 64 AÑOS	2		1			1					
JUBILACION PARCIAL	9										9
PRACTICAS	4.522	261	2.233	1.686	247	52	26	9	7		1
FORMACION	5.072	2.512	1.231	178	222	231	257	214	145	60	22
OTROS CONTRATOS	1.035	12	53	398	177	129	89	67	56	33	21
<b>TOTAL</b>	<b>134.668</b>	<b>8.070</b>	<b>26.849</b>	<b>28.151</b>	<b>23.507</b>	<b>17.577</b>	<b>13.246</b>	<b>8.943</b>	<b>5.047</b>	<b>2.358</b>	<b>920</b>
<b>HOMBRES</b>											
OBRA O SERVICIO	3.974	101	529	692	792	602	443	329	260	146	80
EVENTUAL CIRCUNSTANCIAS D	59.473	2.748	11.493	12.259	11.349	8.349	5.766	3.707	2.161	1.154	487
INTERINIDAD	175	4	35	41	35	21	14	9	6	4	6
TEMPORAL MINUSVALIDOS	473	7	31	46	61	71	79	72	66	26	14
RELEVO	8		1	1	3	1	1			1	
SUST. JUBILACION 64 AÑOS	2		1			1					
JUBILACION PARCIAL	8										8
PRACTICAS	2.310	151	1.206	786	121	28	11	3	3		1
FORMACION	3.143	1.969	702	82	87	70	79	69	49	29	7
OTROS CONTRATOS	454	7	19	133	72	66	44	35	39	19	20
<b>TOTAL</b>	<b>70.020</b>	<b>4.987</b>	<b>14.017</b>	<b>14.040</b>	<b>12.520</b>	<b>9.209</b>	<b>6.437</b>	<b>4.224</b>	<b>2.584</b>	<b>1.379</b>	<b>623</b>
<b>MUJERES</b>											
OBRA O SERVICIO	4.383	92	572	904	887	659	514	398	215	101	41
EVENTUAL CIRCUNSTANCIAS D	54.823	2.323	10.564	11.819	9.633	7.370	5.949	4.059	2.068	809	229
INTERINIDAD	451	6	78	101	76	49	55	42	27	13	4
TEMPORAL MINUSVALIDOS	265	4	28	25	25	42	53	35	36	11	6
RELEVO	3			1				2			
SUST. JUBILACION 64 AÑOS											
JUBILACION PARCIAL	1										1
PRACTICAS	2.212	110	1.027	900	126	24	15	6	4		
FORMACION	1.929	543	529	96	135	161	178	145	96	31	15
OTROS CONTRATOS	581	5	34	265	105	63	45	32	17	14	1
<b>TOTAL</b>	<b>64.648</b>	<b>3.083</b>	<b>12.832</b>	<b>14.111</b>	<b>10.987</b>	<b>8.368</b>	<b>6.809</b>	<b>4.719</b>	<b>2.463</b>	<b>979</b>	<b>297</b>

## 15.2M PRÓRROGAS SEGÚN NIVEL DE ESTUDIOS POR SEXO Y TIPO DE CONTRATO. MES

JULIO 2009

	TOTAL	ANALFABETOS	ESTUDIOS PRIMARIOS	ESTUDIOS SECUNDARIOS		ESTUDIOS POSTSECUNDARIOS			
				PROGRAMAS DE F.P.	EDUCACIÓN GENERAL	TÉCNICO PROFESIONALES SUPERIORES	PRIMER CICLO	SEGUNDO Y TERCER CICLO	OTROS
<b>AMBOS SEXOS</b>									
OBRA O SERVICIO	8.357	486	460	603	4.287	449	677	1.395	
EVENTUAL CIRCUNSTANCIAS DE	114.296	9.189	6.739	7.921	80.642	4.190	2.608	3.007	
INTERINIDAD	626	25	16	63	338	31	60	93	
TEMPORAL MINUSVALIDOS	738	58	68	48	507	27	15	15	
RELEVO	11	1			5		1	4	
SUST. JUBILACION 64 AÑOS	2			1	1				
JUBILACION PARCIAL	9				4	1	1	3	
PRACTICAS	4.522			1.088		1.337	866	1.231	
FORMACION	5.072	242	552	128	4.110	33	3	4	
OTROS CONTRATOS	1.035	27	35	28	567	34	32	312	
<b>TOTAL</b>	<b>134.668</b>	<b>10.028</b>	<b>7.870</b>	<b>9.880</b>	<b>90.461</b>	<b>6.102</b>	<b>4.263</b>	<b>6.064</b>	

### HOMBRES

OBRA O SERVICIO	3.974	307	270	238	2.185	208	198	568	
EVENTUAL CIRCUNSTANCIAS DE	59.473	5.146	3.736	3.787	42.452	2.125	961	1.266	
INTERINIDAD	175	7	6	8	97	10	13	34	
TEMPORAL MINUSVALIDOS	473	38	46	27	326	19	10	7	
RELEVO	8	1			5			2	
SUST. JUBILACION 64 AÑOS	2			1	1				
JUBILACION PARCIAL	8				4	1		3	
PRACTICAS	2.310			647		749	359	555	
FORMACION	3.143	173	401	51	2.507	9		2	
OTROS CONTRATOS	454	11	14	11	269	10	10	129	
<b>TOTAL</b>	<b>70.020</b>	<b>5.683</b>	<b>4.473</b>	<b>4.770</b>	<b>47.846</b>	<b>3.131</b>	<b>1.551</b>	<b>2.566</b>	

### MUJERES

OBRA O SERVICIO	4.383	179	190	365	2.102	241	479	827	
EVENTUAL CIRCUNSTANCIAS DE	54.823	4.043	3.003	4.134	38.190	2.065	1.647	1.741	
INTERINIDAD	451	18	10	55	241	21	47	59	
TEMPORAL MINUSVALIDOS	265	20	22	21	181	8	5	8	
RELEVO	3						1	2	
SUST. JUBILACION 64 AÑOS									
JUBILACION PARCIAL	1						1		
PRACTICAS	2.212			441		588	507	676	
FORMACION	1.929	69	151	77	1.603	24	3	2	
OTROS CONTRATOS	581	16	21	17	298	24	22	183	
<b>TOTAL</b>	<b>64.648</b>	<b>4.345</b>	<b>3.397</b>	<b>5.110</b>	<b>42.615</b>	<b>2.971</b>	<b>2.712</b>	<b>3.498</b>	

### 15.3M PRÓRROGAS SEGÚN GRUPO PRINCIPAL DE OCUPACIÓN POR SEXO Y TIPO DE CONTRATO. MES

JULIO 2009

TOTAL	A. DIR.ADM. PUB. Y EMP >=10 AS.	B. GER.EMPR. < 10 ASAL.	C. GER.EMP. SIN ASAL.	D. TIT.SEG Y TER.CICLO UNIV.	E. TIT. PRIMER CICLO UNIV.	F. TEC. Y PROF. DE APOYO	G. EMP.DE TIPO ADM.	H. TRAB.SERV.RES T. Y PERS.	J. TE.SER.PROT Y SEGURIDAD	
<b>AMBOS SEXOS</b>										
OBRA O SERVICIO	8.357	69	2	2	1.144	372	1.517	791	857	74
EVENTUAL CIRCUNSTANCIAS DE	114.296	197	23	4	1.235	1.010	7.660	10.202	21.075	732
INTERINIDAD	626				84	56	54	59	135	1
TEMPORAL MINUSVALIDOS	738	1	1		5	3	34	169	27	1
RELEVO	11				4	1	1			
SUST. JUBILACION 64 AÑOS	2									
JUBILACION PARCIAL	9				2	1	3			
PRACTICAS	4.522	13			846	682	1.425	589	220	2
FORMACION	5.072	1			88	55	323	288	607	
OTROS CONTRATOS	1.035	5	1		540	22	258	34	11	1
<b>TOTAL</b>	<b>134.668</b>	<b>286</b>	<b>27</b>	<b>6</b>	<b>3.948</b>	<b>2.202</b>	<b>11.275</b>	<b>12.132</b>	<b>22.932</b>	<b>811</b>
<b>HOMBRES</b>										
OBRA O SERVICIO	3.974	26	1	2	548	111	619	226	201	59
EVENTUAL CIRCUNSTANCIAS DE	59.473	122	13	4	547	431	4.079	2.930	8.439	609
INTERINIDAD	175				34	11	17	11	20	1
TEMPORAL MINUSVALIDOS	473		1		3	3	23	99	9	1
RELEVO	8				1	1	1			
SUST. JUBILACION 64 AÑOS	2									
JUBILACION PARCIAL	8				2		3			
PRACTICAS	2.310	7			393	314	711	154	19	2
FORMACION	3.143	1			44	27	184	84	117	
OTROS CONTRATOS	454	3			206	7	155	10		1
<b>TOTAL</b>	<b>70.020</b>	<b>159</b>	<b>15</b>	<b>6</b>	<b>1.778</b>	<b>905</b>	<b>5.792</b>	<b>3.514</b>	<b>8.805</b>	<b>673</b>
<b>MUJERES</b>										
OBRA O SERVICIO	4.383	43	1		596	261	898	565	656	15
EVENTUAL CIRCUNSTANCIAS DE	54.823	75	10		688	579	3.581	7.272	12.636	123
INTERINIDAD	451				50	45	37	48	115	
TEMPORAL MINUSVALIDOS	265	1			2		11	70	18	
RELEVO	3				3					
SUST. JUBILACION 64 AÑOS										
JUBILACION PARCIAL	1					1				
PRACTICAS	2.212	6			453	368	714	435	201	
FORMACION	1.929				44	28	139	204	490	
OTROS CONTRATOS	581	2	1		334	15	103	24	11	
<b>TOTAL</b>	<b>64.648</b>	<b>127</b>	<b>12</b>		<b>2.170</b>	<b>1.297</b>	<b>5.483</b>	<b>8.618</b>	<b>14.127</b>	<b>138</b>

**15.3M PRÓRROGAS SEGÚN GRUPO PRINCIPAL DE OCUPACIÓN POR SEXO Y TIPO DE CONTRATO. MES  
(Continuación)**

**JULIO 2009**

	K. DEP.COMER. Y ASIMIL.	L. TR.C.AGR. Y PESCA	M. T.C.CONST. EXC.MAQ.	N. TR.C.IND. Y ASIMIL.	P. TR.C.ART. GR.TEX,ETC	Q. OP.MAQ.FIJA NOMT. Y ENS.	R. COND. Y OP.MAQ. MOVIL	S. TR.N/C SER.EXC. TTES.	T. PEONES	U. FUERZAS ARMADAS
<b>AMBOS SEXOS</b>										
OBRA O SERVICIO	537	108	498	219	31	85	258	989	801	3
EVENTUAL CIRCUNSTANCIAS	11.011	826	4.580	2.784	1.985	4.322	6.239	16.156	24.226	29
INTERINIDAD	54	1	4	1	4	1	11	124	36	1
TEMPORAL MINUSVALIDOS	53	10	14	12	7	16	26	248	111	
RELEVO			1				2	2		
SUST. JUBILACION 64 AÑOS				1					1	
JUBILACION PARCIAL						1	1		1	
PRACTICAS	21	1	157	404	15	144	1			2
FORMACION	425	642	1.844	530	189	74	6			
OTROS CONTRATOS	20	1	22		2		1	87	30	
<b>TOTAL</b>	<b>12.121</b>	<b>1.589</b>	<b>7.120</b>	<b>3.951</b>	<b>2.233</b>	<b>4.643</b>	<b>6.545</b>	<b>17.606</b>	<b>25.206</b>	<b>35</b>
<b>HOMBRES</b>										
OBRA O SERVICIO	128	80	480	213	14	67	247	331	618	3
EVENTUAL CIRCUNSTANCIAS	2.566	650	4.414	2.700	1.210	2.921	5.940	5.465	16.414	19
INTERINIDAD	11	1	4	1	3		10	27	23	1
TEMPORAL MINUSVALIDOS	27	9	14	10	3	8	25	162	76	
RELEVO			1				2	2		
SUST. JUBILACION 64 AÑOS				1					1	
JUBILACION PARCIAL						1	1		1	
PRACTICAS	6		152	395	12	142	1			2
FORMACION	145	347	1.535	497	100	56	6			
OTROS CONTRATOS	11	1	22					11	27	
<b>TOTAL</b>	<b>2.894</b>	<b>1.088</b>	<b>6.622</b>	<b>3.817</b>	<b>1.342</b>	<b>3.195</b>	<b>6.232</b>	<b>5.998</b>	<b>17.160</b>	<b>25</b>
<b>MUJERES</b>										
OBRA O SERVICIO	409	28	18	6	17	18	11	658	183	
EVENTUAL CIRCUNSTANCIAS	8.445	176	166	84	775	1.401	299	10.691	7.812	10
INTERINIDAD	43				1	1	1	97	13	
TEMPORAL MINUSVALIDOS	26	1		2	4	8	1	86	35	
RELEVO										
SUST. JUBILACION 64 AÑOS										
JUBILACION PARCIAL										
PRACTICAS	15	1	5	9	3	2				
FORMACION	280	295	309	33	89	18				
OTROS CONTRATOS	9				2		1	76	3	
<b>TOTAL</b>	<b>9.227</b>	<b>501</b>	<b>498</b>	<b>134</b>	<b>891</b>	<b>1.448</b>	<b>313</b>	<b>11.608</b>	<b>8.046</b>	<b>10</b>

## 15.4M PRÓRROGAS SEGÚN SECTOR DE ACTIVIDAD ECONÓMICA POR SEXO Y TIPO DE CONTRATO. MES

JULIO 2009

	TOTAL	AGRICULTURA Y PESCA	INDUSTRIA	CONSTRUCCIÓN	SERVICIOS
<b>AMBOS SEXOS</b>					
OBRA O SERVICIO	8.357	115	411	535	7.296
EVENTUAL CIRCUNSTANCIAS DE LA PR	114.296	1.982	11.939	7.466	92.909
INTERINIDAD	626		51	5	570
TEMPORAL MINUSVALIDOS	738	3	52	31	652
RELEVO	11		1	1	9
SUST. JUBILACION 64 AÑOS	2			1	1
JUBILACION PARCIAL	9		3	1	5
PRACTICAS	4.522	19	679	512	3.312
FORMACION	5.072	10	420	499	4.143
OTROS CONTRATOS	1.035	3	26	32	974
<b>TOTAL</b>	<b>134.668</b>	<b>2.132</b>	<b>13.582</b>	<b>9.083</b>	<b>109.871</b>
<b>HOMBRES</b>					
OBRA O SERVICIO	3.974	88	280	474	3.132
EVENTUAL CIRCUNSTANCIAS DE LA PR	59.473	1.367	7.988	6.508	43.610
INTERINIDAD	175		28	2	145
TEMPORAL MINUSVALIDOS	473	2	38	29	404
RELEVO	8		1	1	6
SUST. JUBILACION 64 AÑOS	2			1	1
JUBILACION PARCIAL	8		3	1	4
PRACTICAS	2.310	6	491	390	1.423
FORMACION	3.143	8	317	457	2.361
OTROS CONTRATOS	454	3	21	19	411
<b>TOTAL</b>	<b>70.020</b>	<b>1.474</b>	<b>9.167</b>	<b>7.882</b>	<b>51.497</b>
<b>MUJERES</b>					
OBRA O SERVICIO	4.383	27	131	61	4.164
EVENTUAL CIRCUNSTANCIAS DE LA PR	54.823	615	3.951	958	49.299
INTERINIDAD	451		23	3	425
TEMPORAL MINUSVALIDOS	265	1	14	2	248
RELEVO	3				3
SUST. JUBILACION 64 AÑOS					
JUBILACION PARCIAL	1				1
PRACTICAS	2.212	13	188	122	1.889
FORMACION	1.929	2	103	42	1.782
OTROS CONTRATOS	581		5	13	563
<b>TOTAL</b>	<b>64.648</b>	<b>658</b>	<b>4.415</b>	<b>1.201</b>	<b>58.374</b>



## 15.5M PRÓRROGAS SEGÚN DURACIÓN DE LA PRÓRROGA POR SEXO Y TIPO DE CONTRATO. MES

JULIO 2009

	TOTAL	HASTA 3 MESES	> 3 A ≤ 6 MESES	> 6 A ≤ 12 MESES	> 12 A ≤ 18 MESES	> 18 A ≤ 24 MESES	MAS DE 24 MESES
<b>AMBOS SEXOS</b>							
OBRA O SERVICIO	8.357	4.171	2.611	1.454	69	45	7
EVENTUAL CIRCUNSTANCIAS DE LA PRODU	114.296	73.803	29.814	10.658	21		
INTERINIDAD	626	428	100	78	7		13
TEMPORAL MINUSVALIDOS	738			696	35	7	
RELEVO	11	1	1	8	1		
SUST. JUBILACION 64 AÑOS	2		1	1			
JUBILACION PARCIAL	9	2	3	4			
PRACTICAS	4.522		2.050	2.373	99		
FORMACION	5.072		4.152	814	67	37	2
OTROS CONTRATOS	1.035	132	291	594	6	5	7
<b>TOTAL</b>	<b>134.668</b>	<b>78.537</b>	<b>39.023</b>	<b>16.680</b>	<b>305</b>	<b>94</b>	<b>29</b>
<b>HOMBRES</b>							
OBRA O SERVICIO	3.974	2.077	1.197	647	30	18	5
EVENTUAL CIRCUNSTANCIAS DE LA PRODU	59.473	38.682	15.524	5.259	8		
INTERINIDAD	175	119	27	20	4		5
TEMPORAL MINUSVALIDOS	473			448	20	5	
RELEVO	8		1	6	1		
SUST. JUBILACION 64 AÑOS	2		1	1			
JUBILACION PARCIAL	8	1	3	4			
PRACTICAS	2.310		1.027	1.242	41		
FORMACION	3.143		2.508	555	50	29	1
OTROS CONTRATOS	454	74	161	214	2	1	2
<b>TOTAL</b>	<b>70.020</b>	<b>40.953</b>	<b>20.449</b>	<b>8.396</b>	<b>156</b>	<b>53</b>	<b>13</b>
<b>MUJERES</b>							
OBRA O SERVICIO	4.383	2.094	1.414	807	39	27	2
EVENTUAL CIRCUNSTANCIAS DE LA PRODU	54.823	35.121	14.290	5.399	13		
INTERINIDAD	451	309	73	58	3		8
TEMPORAL MINUSVALIDOS	265			248	15	2	
RELEVO	3	1		2			
SUST. JUBILACION 64 AÑOS							
JUBILACION PARCIAL	1	1					
PRACTICAS	2.212		1.023	1.131	58		
FORMACION	1.929		1.644	259	17	8	1
OTROS CONTRATOS	581	58	130	380	4	4	5
<b>TOTAL</b>	<b>64.648</b>	<b>37.584</b>	<b>18.574</b>	<b>8.284</b>	<b>149</b>	<b>41</b>	<b>16</b>

## 15.6M PRÓRROGAS SEGÚN NÚMERO DE PRÓRROGA POR SEXO Y TIPO DE CONTRATO. MES

JULIO 2009

	TOTAL	PRORROGA 1	PRORROGA 2	PRÓRROGA 3	PRÓRROGA 4	MAS DE 4
<b>AMBOS SEXOS</b>						
OBRA O SERVICIO	8.357	4.829	1.526	757	369	876
EVENTUAL CIRCUNSTANCIAS DE LA PRODUCCIÓN	114.296	113.226	718	203	64	85
INTERINIDAD	626	460	69	49	16	32
TEMPORAL MINUSVALIDOS	738	480	256	2		
RELEVO	11	8		1	1	1
SUST. JUBILACION 64 AÑOS	2	2				
JUBILACION PARCIAL	9	5		1	2	1
PRACTICAS	4.522	2.590	1.901	31		
FORMACION	5.072	3.431	1.438	118	55	30
OTROS CONTRATOS	1.035	334	276	261	85	79
<b>TOTAL</b>	<b>134.668</b>	<b>125.365</b>	<b>6.184</b>	<b>1.423</b>	<b>592</b>	<b>1.104</b>
<b>HOMBRES</b>						
OBRA O SERVICIO	3.974	2.286	720	361	166	441
EVENTUAL CIRCUNSTANCIAS DE LA PRODUCCIÓN	59.473	58.853	392	120	41	67
INTERINIDAD	175	127	25	8	3	12
TEMPORAL MINUSVALIDOS	473	303	168	2		
RELEVO	8	6		1	1	
SUST. JUBILACION 64 AÑOS	2	2				
JUBILACION PARCIAL	8	4		1	2	1
PRACTICAS	2.310	1.212	1.089	9		
FORMACION	3.143	2.022	1.007	77	21	16
OTROS CONTRATOS	454	151	100	110	39	54
<b>TOTAL</b>	<b>70.020</b>	<b>64.966</b>	<b>3.501</b>	<b>689</b>	<b>273</b>	<b>591</b>
<b>MUJERES</b>						
OBRA O SERVICIO	4.383	2.543	806	396	203	435
EVENTUAL CIRCUNSTANCIAS DE LA PRODUCCIÓN	54.823	54.373	326	83	23	18
INTERINIDAD	451	333	44	41	13	20
TEMPORAL MINUSVALIDOS	265	177	88			
RELEVO	3	2				1
SUST. JUBILACION 64 AÑOS						
JUBILACION PARCIAL	1	1				
PRACTICAS	2.212	1.378	812	22		
FORMACION	1.929	1.409	431	41	34	14
OTROS CONTRATOS	581	183	176	151	46	25
<b>TOTAL</b>	<b>64.648</b>	<b>60.399</b>	<b>2.683</b>	<b>734</b>	<b>319</b>	<b>513</b>

## 16.1M CONTRATOS DE TRABAJO CONVERTIDOS EN INDEFINIDOS SEGÚN EDAD POR SEXO Y TIPO DE CONTRATOS. MES

JULIO 2009

TOTAL EDAD	DE 16 A 19 AÑOS	DE 20 A 24 AÑOS	DE 25 A 29 AÑOS	DE 30 A 34 AÑOS	DE 35 A 39 AÑOS	DE 40 A 44 AÑOS	DE 45 A 49 AÑOS	DE 50 A 54 AÑOS	DE 55 A 59 AÑOS	MAYOR DE 59 AÑOS	
<b>AMBOS SEXOS</b>											
OBRA / SERVICIO	10.374	126	1.105	2.191	2.230	1.648	1.178	861	557	331	147
EVENTUAL CIRC.PROD.	31.815	1.109	5.695	7.159	6.414	4.498	3.184	1.956	1.070	525	205
INTERINIDAD.	922	16	150	195	184	139	97	57	54	23	7
TEMPORAL MINUSV.	289	1	19	36	57	38	37	52	27	14	8
SUST.JUBILACION 64 AÑOS	42	1	3	10	10	6	6	4	1	1	
PRACTICAS.	2.088	41	958	883	164	24	8	7		2	1
RELEVO.	799	1	51	194	242	145	71	48	29	14	4
FORMACION.	400	186	206	2	2	1			1		
OTROS CONTRATOS CONV. EN	19		1	3	3	3	2	2	1	1	3
<b>TOTAL</b>	<b>46.748</b>	<b>1.481</b>	<b>8.188</b>	<b>10.673</b>	<b>9.306</b>	<b>6.502</b>	<b>4.585</b>	<b>2.987</b>	<b>1.740</b>	<b>911</b>	<b>375</b>
<b>HOMBRES</b>											
OBRA / SERVICIO	6.286	88	655	1.243	1.337	1.020	712	534	351	233	113
EVENTUAL CIRC.PROD.	16.572	621	2.771	3.585	3.484	2.432	1.667	1.004	568	308	132
INTERINIDAD.	305	5	48	67	70	50	29	16	15	2	3
TEMPORAL MINUSV.	179		13	22	41	23	19	31	18	6	6
SUST.JUBILACION 64 AÑOS	34	1	1	9	7	5	5	4	1	1	
PRACTICAS.	1.134	31	558	437	88	13	2	3		1	1
RELEVO.	586	1	35	144	179	111	50	35	21	8	2
FORMACION.	286	152	129	1		1	2		1		
OTROS CONTRATOS CONV. EN	11		1		1	2	2	1	1	1	2
<b>TOTAL</b>	<b>25.393</b>	<b>899</b>	<b>4.211</b>	<b>5.508</b>	<b>5.207</b>	<b>3.657</b>	<b>2.488</b>	<b>1.628</b>	<b>976</b>	<b>560</b>	<b>259</b>
<b>MUJERES</b>											
OBRA / SERVICIO	4.088	38	450	948	893	628	466	327	206	98	34
EVENTUAL CIRC.PROD.	15.243	488	2.924	3.574	2.930	2.066	1.517	952	502	217	73
INTERINIDAD.	617	11	102	128	114	89	68	41	39	21	4
TEMPORAL MINUSV.	110	1	6	14	16	15	18	21	9	8	2
SUST.JUBILACION 64 AÑOS	8		2	1	3	1	1				
PRACTICAS.	954	10	400	446	76	11	6	4		1	
RELEVO.	213		16	50	63	34	21	13	8	6	2
FORMACION.	114	34	77	1	2						
OTROS CONTRATOS CONV. EN	8			3	2	1		1			1
<b>TOTAL</b>	<b>21.355</b>	<b>582</b>	<b>3.977</b>	<b>5.165</b>	<b>4.099</b>	<b>2.845</b>	<b>2.097</b>	<b>1.359</b>	<b>764</b>	<b>351</b>	<b>116</b>

**16.2M CONTRATOS DE TRABAJO CONVERTIDOS EN INDEFINIDOS SEGÚN NIVEL DE ESTUDIOS  
TERMINADOS POR SEXO Y TIPO DE CONTRATOS. MES**

**JULIO 2009**

	TOTAL	ANALFA- BETOS	ESTUDIOS PRIMARIOS	ESTUDIOS SECUNDARIOS		ESTUDIOS POSTSECUNDARIOS			
				PROGRAMAS F.P.	EDUCACION GENERAL	TEC.PROF.SU P.	PRIMER CICLO	SEGUNDO Y TERCER CICLO	OTROS
<b>AMBOS SEXOS</b>									
OBRA / SERVICIO	10.374	911	811	629	5.750	625	662		986
EVENTUAL CIRC.PROD.	31.815	2.390	1.527	2.379	21.488	1.335	1.150		1.546
INTERINIDAD.	922	60	31	104	500	74	69		84
TEMPORAL MINUSV.	289	18	46	26	177	11	3		8
SUST.JUBILACION 64 AÑOS	42	2	2	2	29	2	2		3
PRACTICAS.	2.088			444		578	319		747
RELEVO.	799	26	8	53	409	121	72		110
FORMACION.	400	20	42	10	324	4			
OTROS CONTRATOS CONV. EN INDEF.	19	2	1	1	11	1	2		1
<b>TOTAL</b>	<b>46.748</b>	<b>3.429</b>	<b>2.468</b>	<b>3.648</b>	<b>28.688</b>	<b>2.751</b>	<b>2.279</b>		<b>3.485</b>
<b>HOMBRES</b>									
OBRA / SERVICIO	6.286	659	554	324	3.774	326	245		404
EVENTUAL CIRC.PROD.	16.572	1.364	952	1.063	11.439	646	456		652
INTERINIDAD.	305	20	14	30	179	26	14		22
TEMPORAL MINUSV.	179	13	29	9	113	7	3		5
SUST.JUBILACION 64 AÑOS	34	2	2	1	25	2	1		1
PRACTICAS.	1.134			301		344	147		342
RELEVO.	586	17	7	43	319	107	39		54
FORMACION.	286	16	34	4	229	3			
OTROS CONTRATOS CONV. EN INDEF.	11	1	1		6	1	1		1
<b>TOTAL</b>	<b>25.393</b>	<b>2.092</b>	<b>1.593</b>	<b>1.775</b>	<b>16.084</b>	<b>1.462</b>	<b>906</b>		<b>1.481</b>
<b>MUJERES</b>									
OBRA / SERVICIO	4.088	252	257	305	1.976	299	417		582
EVENTUAL CIRC.PROD.	15.243	1.026	575	1.316	10.049	689	694		894
INTERINIDAD.	617	40	17	74	321	48	55		62
TEMPORAL MINUSV.	110	5	17	17	64	4			3
SUST.JUBILACION 64 AÑOS	8			1	4		1		2
PRACTICAS.	954			143		234	172		405
RELEVO.	213	9	1	10	90	14	33		56
FORMACION.	114	4	8	6	95	1			
OTROS CONTRATOS CONV. EN INDEF.	8	1		1	5		1		
<b>TOTAL</b>	<b>21.355</b>	<b>1.337</b>	<b>875</b>	<b>1.873</b>	<b>12.604</b>	<b>1.289</b>	<b>1.373</b>		<b>2.004</b>

**16.3M CONTRATOS DE TRABAJO CONVERTIDOS EN INDEFINIDOS SEGUN GRAN GRUPO DE OCUPACION DEL PUESTO POR SEXO Y TIPO DE CONTRATO. MES**

**JULIO 2009**

TOTAL	1. DIR.EMP. Y ADM. PUB.	2. TEC. Y PROF. CIEN. E INT.	3. TEC Y PROF DE APOYO	4. EMP. TIPO ADMINST.	5. S.REST.PROT.PER S. Y VAR.	6. T.C.AGRIC. Y PESCA	7. ART. Y T.C. IN.CO.MIN.	8. OP.MAQ. E INST.MONT.	9. TRAB.NO CUALIF.	0. FUERZAS ARMADAS	
<b>AMBOS SEXOS</b>											
OBRA / SERVICIO	10.374	56	1.099	1.211	1.238	1.300	144	2.073	850	2.402	1
EVENTUAL CIRC.PROD.	31.815	159	1.476	3.423	4.171	10.782	190	2.629	3.066	5.917	2
INTERINIDAD.	922	5	92	86	172	299	3	21	70	174	
TEMPORAL MINUSV.	289	2	4	14	90	16	7	10	12	134	
SUST.JUBILACION 64 AÑO	42	1		3	4	7		7	8	12	
PRACTICAS.	2.088	4	806	603	272	77		256	70		
RELEVO.	799	8	84	96	95	46	7	83	182	198	
FORMACION.	400			8	43	105	3	221	20		
OTROS CONTRATOS CONV.	19		3	9	1	1				5	
<b>TOTAL</b>	<b>46.748</b>	<b>235</b>	<b>3.564</b>	<b>5.453</b>	<b>6.086</b>	<b>12.633</b>	<b>354</b>	<b>5.300</b>	<b>4.278</b>	<b>8.842</b>	<b>3</b>
<b>HOMBRES</b>											
OBRA / SERVICIO	6.286	31	514	615	356	396	118	2.002	752	1.502	
EVENTUAL CIRC.PROD.	16.572	110	700	1.779	1.113	3.908	169	2.393	2.866	3.534	
INTERINIDAD.	305	5	24	23	38	71	2	17	59	66	
TEMPORAL MINUSV.	179	2	2	10	54	7	7	8	12	77	
SUST.JUBILACION 64 AÑO	34	1		1	2	3		7	8	12	
PRACTICAS.	1.134	1	382	322	102	8		253	66		
RELEVO.	586	6	45	71	32	23	5	76	167	161	
FORMACION.	286			4	16	35	3	211	17		
OTROS CONTRATOS CONV.	11		2	9							
<b>TOTAL</b>	<b>25.393</b>	<b>156</b>	<b>1.669</b>	<b>2.834</b>	<b>1.713</b>	<b>4.451</b>	<b>304</b>	<b>4.967</b>	<b>3.947</b>	<b>5.352</b>	
<b>MUJERES</b>											
OBRA / SERVICIO	4.088	25	585	596	882	904	26	71	98	900	1
EVENTUAL CIRC.PROD.	15.243	49	776	1.644	3.058	6.874	21	236	200	2.383	2
INTERINIDAD.	617		68	63	134	228	1	4	11	108	
TEMPORAL MINUSV.	110		2	4	36	9		2		57	
SUST.JUBILACION 64 AÑO	8			2	2	4					
PRACTICAS.	954	3	424	281	170	69		3	4		
RELEVO.	213	2	39	25	63	23	2	7	15	37	
FORMACION.	114			4	27	70		10	3		
OTROS CONTRATOS CONV.	8		1		1	1				5	
<b>TOTAL</b>	<b>21.355</b>	<b>79</b>	<b>1.895</b>	<b>2.619</b>	<b>4.373</b>	<b>8.182</b>	<b>50</b>	<b>333</b>	<b>331</b>	<b>3.490</b>	<b>3</b>

**16.4M CONTRATOS DE TRABAJO CONVERTIDOS EN INDEFINIDOS SEGUN SECCIÓN DE ACTIVIDAD ECONÓMICA POR SEXO Y TIPO DE CONTRATO. MES**

**JULIO 2009**

	TOTAL	A. AGRIC. GANAD. SILV. Y PESCA	B. INDUSTRIAS EXTRACTIVAS	C. INDUSTRIA MANUFACT.	D. SUMM. ELECT. GAS Y A.A.	E. SUM. AGUA, RES Y DESC.	F. CONS-TRUCCIÓN	G. COMERCIO, REP. VEHIC.
<b>AMBOS SEXOS</b>								
OBRA / SERVICIO	10.374	796	17	1.087	7	94	2.474	772
EVENTUAL CIRC.PROD.	31.815	444	41	3.410	27	176	2.180	7.950
INTERINIDAD.	922	4		67		7	6	209
TEMPORAL MINUSV.	289	1		26	1	1	13	26
SUST.JUBILACION 64 AÑOS	42			17		1	2	7
PRACTICAS.	2.088	4	4	290	16	12	198	333
RELEVO.	799	2	1	378		14	32	93
FORMACION.	400	3	2	61		1	88	159
OTROS CONTRATOS CONV. I	19	1		3				5
<b>TOTAL</b>	<b>46.748</b>	<b>1.255</b>	<b>65</b>	<b>5.339</b>	<b>51</b>	<b>306</b>	<b>4.993</b>	<b>9.554</b>
<b>HOMBRES</b>								
OBRA / SERVICIO	6.286	510	16	803	7	54	2.312	397
EVENTUAL CIRC.PROD.	16.572	371	37	2.330	19	138	1.725	3.899
INTERINIDAD.	305	4		38		3	3	68
TEMPORAL MINUSV.	179	1		18	1		12	15
SUST.JUBILACION 64 AÑOS	34			16		1	1	4
PRACTICAS.	1.134	2	2	209	12	5	150	226
RELEVO.	586	2		324		11	31	64
FORMACION.	286	3	2	54		1	82	113
OTROS CONTRATOS CONV. I	11			3				5
<b>TOTAL</b>	<b>25.393</b>	<b>893</b>	<b>57</b>	<b>3.795</b>	<b>39</b>	<b>213</b>	<b>4.316</b>	<b>4.791</b>
<b>MUJERES</b>								
OBRA / SERVICIO	4.088	286	1	284		40	162	375
EVENTUAL CIRC.PROD.	15.243	73	4	1.080	8	38	455	4.051
INTERINIDAD.	617			29		4	3	141
TEMPORAL MINUSV.	110			8		1	1	11
SUST.JUBILACION 64 AÑOS	8			1			1	3
PRACTICAS.	954	2	2	81	4	7	48	107
RELEVO.	213		1	54		3	1	29
FORMACION.	114			7			6	46
OTROS CONTRATOS CONV. I	8	1						
<b>TOTAL</b>	<b>21.355</b>	<b>362</b>	<b>8</b>	<b>1.544</b>	<b>12</b>	<b>93</b>	<b>677</b>	<b>4.763</b>

**16.4M CONTRATOS DE TRABAJO CONVERTIDOS EN INDEFINIDOS SEGUN SECCIÓN DE ACTIVIDAD ECONÓMICA POR SEXO Y TIPO DE CONTRATO. MES (Continuación1)**

**JULIO 2009**

	H. TRANSP. ALMACENT.	I. HOSTELERÍA	J. INFORMAC. COMUNICAC.	K. FINANCIERAS Y SEGUROS	L. ACTIVIDADES INMOBILIAR.	M. ACTIV. PROF. CIENT. Y TEC.	N. ACTIV. ADMIN. Y SERV. AUX.
--	----------------------------	------------------	-------------------------------	--------------------------------	----------------------------------	-------------------------------------	-------------------------------------

**AMBOS SEXOS**

OBRA / SERVICIO	392	437	492	51	27	628	909
EVENTUAL CIRC.PROD.	2.076	5.847	515	319	157	1.326	2.204
INTERINIDAD.	56	74	15	49	2	39	76
TEMPORAL MINUSV.	8	3	3	3	2	13	52
SUST.JUBILACION 64 AÑOS	6	1				1	
PRACTICAS.	30	5	139	82	7	627	57
RELEVO.	72	19	4	50	2	10	32
FORMACION.	2	23	2	2	1	16	9
OTROS CONTRATOS CONV. EN INDEF					2		
<b>TOTAL</b>	<b>2.642</b>	<b>6.409</b>	<b>1.170</b>	<b>556</b>	<b>200</b>	<b>2.660</b>	<b>3.339</b>

**HOMBRES**

OBRA / SERVICIO	331	161	251	27	10	332	382
EVENTUAL CIRC.PROD.	1.737	2.721	267	114	53	599	1.059
INTERINIDAD.	35	26	6	15	2	11	21
TEMPORAL MINUSV.	6	2	2			7	28
SUST.JUBILACION 64 AÑOS	6	1					
PRACTICAS.	18	3	100	36	2	282	22
RELEVO.	63	9	3	14	2	6	17
FORMACION.	2	7	1		1	5	6
OTROS CONTRATOS CONV. EN INDEF					1		
<b>TOTAL</b>	<b>2.198</b>	<b>2.930</b>	<b>630</b>	<b>206</b>	<b>71</b>	<b>1.242</b>	<b>1.535</b>

**MUJERES**

OBRA / SERVICIO	61	276	241	24	17	296	527
EVENTUAL CIRC.PROD.	339	3.126	248	205	104	727	1.145
INTERINIDAD.	21	48	9	34		28	55
TEMPORAL MINUSV.	2	1	1	3	2	6	24
SUST.JUBILACION 64 AÑOS						1	
PRACTICAS.	12	2	39	46	5	345	35
RELEVO.	9	10	1	36		4	15
FORMACION.		16	1	2		11	3
OTROS CONTRATOS CONV. EN INDEF					1		
<b>TOTAL</b>	<b>444</b>	<b>3.479</b>	<b>540</b>	<b>350</b>	<b>129</b>	<b>1.418</b>	<b>1.804</b>

**16.4M CONTRATOS DE TRABAJO CONVERTIDOS EN INDEFINIDOS SEGUN SECCIÓN DE ACTIVIDAD ECONÓMICA POR SEXO Y TIPO DE CONTRATO. MES (Continuación2)**

**JULIO 2009**

	O. ADMÓN. PUBL. DEF. Y SSO.	P. EDUCACIÓN	Q. ACTIV. SAN. Y SERV. SOC.	R. ACT. ARTIST. RECR. Y ENT.	S. OTROS SERVICIOS	T. ACT. HOGAR Y USO PROP.	U. ORG. EXTRA- TERRITORLS.
<b>AMBOS SEXOS</b>							
OBRA / SERVICIO	415	598	692	220	248	16	2
EVENTUAL CIRC.PROD.	89	612	2.272	857	1.229	79	5
INTERINIDAD.	14	23	214	17	40	10	
TEMPORAL MINUSV.	1	2	115	4	14	1	
SUST.JUBILACION 64 AÑOS		2	1		1	3	
PRACTICAS.	8	91	119	3	63		
RELEVO.	4	51	19	3	10	3	
FORMACION.		3	6		22		
OTROS CONTRATOS CONV. EN INDEF			1	3		4	
<b>TOTAL</b>	<b>531</b>	<b>1.382</b>	<b>3.439</b>	<b>1.107</b>	<b>1.627</b>	<b>116</b>	<b>7</b>
<b>HOMBRES</b>							
OBRA / SERVICIO	211	153	120	129	70	9	1
EVENTUAL CIRC.PROD.	41	195	418	434	365	48	2
INTERINIDAD.	6	6	41	7	5	8	
TEMPORAL MINUSV.	1	2	73	3	7	1	
SUST.JUBILACION 64 AÑOS		1			1	3	
PRACTICAS.	2	18	27	1	17		
RELEVO.	3	19	5	3	8	2	
FORMACION.			1		8		
OTROS CONTRATOS CONV. EN INDEF				2			
<b>TOTAL</b>	<b>264</b>	<b>394</b>	<b>685</b>	<b>579</b>	<b>481</b>	<b>71</b>	<b>3</b>
<b>MUJERES</b>							
OBRA / SERVICIO	204	445	572	91	178	7	1
EVENTUAL CIRC.PROD.	48	417	1.854	423	864	31	3
INTERINIDAD.	8	17	173	10	35	2	
TEMPORAL MINUSV.			42	1	7		
SUST.JUBILACION 64 AÑOS		1	1				
PRACTICAS.	6	73	92	2	46		
RELEVO.	1	32	14		2	1	
FORMACION.		3	5		14		
OTROS CONTRATOS CONV. EN INDEF			1	1		4	
<b>TOTAL</b>	<b>267</b>	<b>988</b>	<b>2.754</b>	<b>528</b>	<b>1.146</b>	<b>45</b>	<b>4</b>



**16.5M CONTRATOS DE TRABAJO CONVERTIDOS EN INDEFINIDOS SEGUN DURACIÓN DEL CONTRATO DE ORIGEN HASTA SU CONVERSIÓN EN INDEFINIDO POR SEXO Y TIPO DE CONTRATO. MES**

**JULIO 2009**

TOTAL	<= 3 MESES	> 3 A <= 6 MESES	> 6 A <= 12 MESES	> 12 A <= 18 MESES	> 18 A <= 24 MESES	> 24 A <= 30 MESES	> 30 A <= 36 MESES	> 36 MESES	
<b>AMBOS SEXOS</b>									
OBRA / SERVICIO	10.374	1.335	1.389	2.517	1.267	944	776	688	1.458
EVENTUAL CIRC.PROD.	31.815	2.704	8.792	19.947	18	2			352
INTERINIDAD.	922	325	245	142	94	40	24	21	31
TEMPORAL MINUSV.	289		1	102	1	32	1	152	
SUST.JUBILACION 64 AÑOS	42			35	7				
PRACTICAS.	2.088	2	81	455	155	1.383	1		11
RELEVO.	799	3	11	32	38	59	43	59	554
FORMACION.	400		17	27	26	288	4	37	1
OTROS CONTRATOS CONV. EN INDEF.	19	2		4		4		6	3
<b>TOTAL</b>	<b>46.748</b>	<b>4.371</b>	<b>10.536</b>	<b>23.261</b>	<b>1.606</b>	<b>2.752</b>	<b>849</b>	<b>963</b>	<b>2.410</b>
<b>HOMBRES</b>									
OBRA / SERVICIO	6.286	937	811	1.331	707	534	473	486	1.007
EVENTUAL CIRC.PROD.	16.572	1.400	4.595	10.395	9				173
INTERINIDAD.	305	121	74	51	29	5	7	10	8
TEMPORAL MINUSV.	179			56	1	20	1	101	
SUST.JUBILACION 64 AÑOS	34			28	6				
PRACTICAS.	1.134	2	40	223	89	774	1		5
RELEVO.	586	3	9	20	27	45	32	45	405
FORMACION.	286		10	21	18	202	2	32	1
OTROS CONTRATOS CONV. EN INDEF.	11			1		2		6	2
<b>TOTAL</b>	<b>25.393</b>	<b>2.463</b>	<b>5.539</b>	<b>12.126</b>	<b>886</b>	<b>1.582</b>	<b>516</b>	<b>680</b>	<b>1.601</b>
<b>MUJERES</b>									
OBRA / SERVICIO	4.088	398	578	1.186	560	410	303	202	451
EVENTUAL CIRC.PROD.	15.243	1.304	4.197	9.552	9	2			179
INTERINIDAD.	617	204	171	91	65	35	17	11	23
TEMPORAL MINUSV.	110		1	46		12		51	
SUST.JUBILACION 64 AÑOS	8			7	1				
PRACTICAS.	954		41	232	66	609			6
RELEVO.	213		2	12	11	14	11	14	149
FORMACION.	114		7	6	8	86	2	5	
OTROS CONTRATOS CONV. EN INDEF.	8	2		3		2			1
<b>TOTAL</b>	<b>21.355</b>	<b>1.908</b>	<b>4.997</b>	<b>11.135</b>	<b>720</b>	<b>1.170</b>	<b>333</b>	<b>283</b>	<b>809</b>

**16.6M CONTRATOS DE TRABAJO CONVERTIDOS EN INDEFINIDOS SEGUN TIPO DE JORNADA POR SEXO Y TIPO DE CONTRATO. MES**

**JULIO 2009**

	TOTAL	JORNADA PARCIAL	JORNADA COMPLETA	FIJOS DISCONTINUOS
<b>AMBOS SEXOS</b>				
OBRA / SERVICIO	10.374	1.670	7.773	931
EVENTUAL CIRC.PROD.	31.815	8.701	22.306	808
INTERINIDAD.	922	207	710	5
TEMPORAL MINUSV.	289	58	231	
SUST.JUBILACION 64 AÑOS	42		39	3
PRACTICAS.	2.088	159	1.927	2
RELEVO.	799	35	763	1
FORMACION.	400	63	336	1
OTROS CONTRATOS CONV. EN INDEF.	19	1	18	
<b>TOTAL</b>	<b>46.748</b>	<b>10.894</b>	<b>34.103</b>	<b>1.751</b>
<b>HOMBRES</b>				
OBRA / SERVICIO	6.286	410	5.370	506
EVENTUAL CIRC.PROD.	16.572	3.086	13.113	373
INTERINIDAD.	305	27	276	2
TEMPORAL MINUSV.	179	25	154	
SUST.JUBILACION 64 AÑOS	34		31	3
PRACTICAS.	1.134	50	1.084	
RELEVO.	586	17	568	1
FORMACION.	286	35	250	1
OTROS CONTRATOS CONV. EN INDEF.	11		11	
<b>TOTAL</b>	<b>25.393</b>	<b>3.650</b>	<b>20.857</b>	<b>886</b>
<b>MUJERES</b>				
OBRA / SERVICIO	4.088	1.260	2.403	425
EVENTUAL CIRC.PROD.	15.243	5.615	9.193	435
INTERINIDAD.	617	180	434	3
TEMPORAL MINUSV.	110	33	77	
SUST.JUBILACION 64 AÑOS	8		8	
PRACTICAS.	954	109	843	2
RELEVO.	213	18	195	
FORMACION.	114	28	86	
OTROS CONTRATOS CONV. EN INDEF.	8	1	7	
<b>TOTAL</b>	<b>21.355</b>	<b>7.244</b>	<b>13.246</b>	<b>865</b>

**17.1M CONTRATOS DE TRABAJO INICIALES, CONTRATOS CONVERTIDOS EN INDEFINIDOS Y ADSCRIPCIONES EN COLABORACIÓN SOCIAL SEGÚN SEXO POR COMUNIDADES AUTÓNOMAS Y PROVINCIAS. MES**

**JULIO 2009**

TOTAL	AMBOS SEXOS			HOMBRES			MUJERES			
	CONTRATOS INICIALES	CONTRATOS CONVERT. EN INDEFINIDOS	ADSCRIPC. EN COLAB. SOCIAL	CONTRATOS INICIALES	CONTRATOS CONVERT. EN INDEFINIDOS	ADSCRIPC. EN COLAB. SOCIAL	CONTRATOS INICIALES	CONTRATOS CONVERT. EN INDEFINIDOS	ADSCRIPC. EN COLAB. SOCIAL	
ALMERIA	20.778	20.163	582	33	10.463	347	13	9.700	235	20
CADIZ	42.894	41.674	1.220		23.211	680		18.463	540	
CORDOBA	27.682	27.180	501	1	15.549	285		11.631	216	1
GRANADA	30.482	29.775	576	131	15.271	315	81	14.504	261	50
HUELVA	22.877	22.322	549	6	12.121	259	5	10.201	290	1
JAEN	20.417	19.889	523	5	12.526	241		7.363	282	5
MALAGA	51.340	49.823	1.517		25.572	832		24.251	685	
SEVILLA	69.216	67.377	1.830	9	38.056	1.066	7	29.321	764	2
<b>ANDALUCIA</b>	<b>285.686</b>	<b>278.203</b>	<b>7.298</b>	<b>185</b>	<b>152.769</b>	<b>4.025</b>	<b>106</b>	<b>125.434</b>	<b>3.273</b>	<b>79</b>
HUESCA	8.600	8.372	227	1	4.601	127	1	3.771	100	
TERUEL	3.154	3.039	115		1.435	67		1.604	48	
ZARAGOZA	26.978	25.889	1.086	3	14.070	555	2	11.819	531	1
<b>ARAGON</b>	<b>38.732</b>	<b>37.300</b>	<b>1.428</b>	<b>4</b>	<b>20.106</b>	<b>749</b>	<b>3</b>	<b>17.194</b>	<b>679</b>	<b>1</b>
ASTURIAS (PRINCIPAD	26.645	25.734	888	23	11.621	487	14	14.113	401	9
<b>BALEARS (ILLES)</b>	<b>34.554</b>	<b>33.456</b>	<b>1.098</b>		<b>16.546</b>	<b>555</b>		<b>16.910</b>	<b>543</b>	
LAS PALMAS	31.101	29.937	1.159	5	15.425	650	2	14.512	509	3
STA. C. TENERIFE	25.754	24.623	1.119	12	12.356	593	3	12.267	526	9
<b>CANARIAS</b>	<b>56.855</b>	<b>54.560</b>	<b>2.278</b>	<b>17</b>	<b>27.781</b>	<b>1.243</b>	<b>5</b>	<b>26.779</b>	<b>1.035</b>	<b>12</b>
<b>CANTABRIA</b>	<b>18.183</b>	<b>17.686</b>	<b>497</b>		<b>7.941</b>	<b>246</b>		<b>9.745</b>	<b>251</b>	
ALBACETE	13.504	13.169	335		7.717	200		5.452	135	
CIUDAD REAL	13.946	13.590	351	5	7.932	234	2	5.658	117	3
CUENCA	8.580	8.413	167		5.241	94		3.172	73	
GUADALAJARA	8.194	7.909	285		4.334	178		3.575	107	
TOLEDO	16.636	15.953	683		8.976	407		6.977	276	
<b>CASTILLA-LA MANCHA</b>	<b>60.860</b>	<b>59.034</b>	<b>1.821</b>	<b>5</b>	<b>34.200</b>	<b>1.113</b>	<b>2</b>	<b>24.834</b>	<b>708</b>	<b>3</b>
AVILA	4.514	4.391	123		2.133	72		2.258	51	
BURGOS	11.434	11.089	345		5.357	197		5.732	148	
LEON	11.290	10.875	415		5.406	241		5.469	174	
PALENCIA	5.604	5.507	97		2.467	59		3.040	38	
SALAMANCA	9.531	9.303	228		4.556	137		4.747	91	
SEGOVIA	4.935	4.771	164		2.320	103		2.451	61	
SORIA	3.252	3.141	111		1.656	59		1.485	52	
VALLADOLID	16.425	15.931	494		8.088	259		7.843	235	
ZAMORA	5.564	5.426	138		2.609	84		2.817	54	
<b>CASTILLA Y LEON</b>	<b>72.549</b>	<b>70.434</b>	<b>2.115</b>	<b>5</b>	<b>34.592</b>	<b>1.211</b>	<b>2</b>	<b>35.842</b>	<b>904</b>	<b>3</b>
BARCELONA	163.070	155.793	7.274	3	78.099	3.684	2	77.694	3.590	1
GIRONA	25.358	24.452	906		12.076	482		12.376	424	
LLEIDA	16.103	15.527	576		9.187	330		6.340	246	
TARRAGONA	24.056	23.202	854		12.135	443		11.067	411	
<b>CATALUÑA</b>	<b>228.587</b>	<b>218.974</b>	<b>9.610</b>	<b>3</b>	<b>111.497</b>	<b>4.939</b>	<b>2</b>	<b>107.477</b>	<b>4.671</b>	<b>1</b>
ALICANTE/ALACANT	45.353	43.921	1.422	10	22.940	784	4	20.981	638	6
CASTELLON/CASTELLO	17.087	16.553	534		8.370	281		8.183	253	
VALENCIA	74.192	71.869	2.323		38.605	1.293		33.264	1.030	
<b>COM. VALENCIANA</b>	<b>136.632</b>	<b>132.343</b>	<b>4.279</b>	<b>10</b>	<b>69.915</b>	<b>2.358</b>	<b>4</b>	<b>62.428</b>	<b>1.921</b>	<b>6</b>
BADAJOS	31.008	30.490	511	7	17.422	300	3	13.068	211	4
CACERES	14.029	13.786	241	2	7.433	148	1	6.353	93	1
<b>EXTREMADURA</b>	<b>45.037</b>	<b>44.276</b>	<b>752</b>	<b>9</b>	<b>24.855</b>	<b>448</b>	<b>4</b>	<b>19.421</b>	<b>304</b>	<b>5</b>
A CORUÑA	33.804	32.661	1.143		16.412	634		16.249	509	
LUGO	8.353	8.002	351		4.070	193		3.932	158	
OURENSE	7.219	7.007	212		3.740	98		3.267	114	
PONTEVEDRA	33.215	32.181	924	110	16.964	482	83	15.217	442	27
<b>GALICIA</b>	<b>82.591</b>	<b>79.851</b>	<b>2.630</b>	<b>110</b>	<b>41.186</b>	<b>1.407</b>	<b>83</b>	<b>38.665</b>	<b>1.223</b>	<b>27</b>
MADRID (COM. DE)	164.039	156.417	7.614	8	83.543	4.082	5	72.874	3.532	3
MURCIA (REGION DE)	53.608	51.694	1.741	173	32.292	1.070	129	19.402	671	44
<b>NAVARRA (COM. FORAL)</b>	<b>19.423</b>	<b>18.987</b>	<b>436</b>		<b>9.474</b>	<b>217</b>		<b>9.513</b>	<b>219</b>	
ALAVA	11.387	11.067	320		5.763	182		5.304	138	
GUIPUZCOA	19.635	18.961	668	6	8.438	383	6	10.523	285	
VIZCAYA	35.970	35.015	946	9	16.733	502	6	18.282	444	3
<b>PAIS VASCO</b>	<b>66.992</b>	<b>65.043</b>	<b>1.934</b>	<b>15</b>	<b>30.934</b>	<b>1.067</b>	<b>12</b>	<b>34.109</b>	<b>867</b>	<b>3</b>
RIOJA (LA)	8.762	8.518	244		4.394	119		4.124	125	
CEUTA	1.892	1.798	52	42	867	33	28	931	19	14
MELILLA	1.342	1.313	29		561	21		752	8	
EXTRANJERO	658	654	4		459	3		195	1	
<b>TOTAL</b>	<b>1.403.627</b>	<b>1.356.275</b>	<b>46.748</b>	<b>604</b>	<b>715.533</b>	<b>25.393</b>	<b>397</b>	<b>640.742</b>	<b>21.355</b>	<b>207</b>

## 18.1M CONTRATOS DE TRABAJO INICIALES SEGÚN TIPO DE CONTRATO POR COMUNIDADES AUTÓNOMAS Y PROVINCIAS. AMBOS SEXOS. MES

JULIO 2009

	TOTAL	INDEFINIDO ORDINARIO (Bonif. / No Bonif.)	INDEFINIDO FOMENTO DE LA CONTRATACIÓN INDEFINIDA	MINUSVÁLIDOS	OBRA O SERVICIO	EVENT. CIRCUNS. PRODUCCIÓN	INTERINIDAD
ALMERIA	20.163	430	143	5	11.101	6.573	1.710
CADIZ	41.674	534	222	7	15.927	20.282	4.168
CORDOBA	27.180	347	161	8	11.033	13.035	2.043
GRANADA	29.775	496	152	9	9.841	15.072	3.613
HUELVA	22.322	267	91	7	12.510	7.858	1.406
JAEN	19.889	233	100	3	9.186	7.955	2.184
MALAGA	49.823	1.134	388	20	16.728	26.026	4.830
SEVILLA	67.377	1.151	366	15	31.619	27.304	5.678
<b>ANDALUCIA</b>	<b>278.203</b>	<b>4.592</b>	<b>1.623</b>	<b>74</b>	<b>117.945</b>	<b>124.105</b>	<b>25.632</b>
HUESCA	8.372	215	88	4	4.110	3.226	585
TERUEL	3.039	94	39	4	1.303	1.085	441
ZARAGOZA	25.889	828	332	18	10.198	10.451	3.528
<b>ARAGON</b>	<b>37.300</b>	<b>1.137</b>	<b>459</b>	<b>26</b>	<b>15.611</b>	<b>14.762</b>	<b>4.554</b>
ASTURIAS (PRINCIPADO)	25.734	754	415	43	8.571	11.124	4.121
BALEARS (ILLES)	33.456	1.349	439	33	7.681	20.565	2.969
LAS PALMAS	29.937	1.212	333	17	9.320	13.630	4.803
STA. C. TENERIFE	24.623	978	206	9	8.860	10.896	3.255
<b>CANARIAS</b>	<b>54.560</b>	<b>2.190</b>	<b>539</b>	<b>26</b>	<b>18.180</b>	<b>24.526</b>	<b>8.058</b>
CANTABRIA	17.686	429	163	5	4.788	9.873	2.122
ALBACETE	13.169	284	120	6	6.669	4.691	1.145
CIUDAD REAL	13.590	247	120	4	8.082	3.467	1.416
CUENCA	8.413	170	56	4	5.985	1.551	558
GUADALAJARA	7.909	187	59	3	2.822	3.978	809
TOLEDO	15.953	497	179	8	7.597	5.491	1.701
<b>CASTILLA-LA MANCHA</b>	<b>59.034</b>	<b>1.385</b>	<b>534</b>	<b>25</b>	<b>31.155</b>	<b>19.178</b>	<b>5.629</b>
AVILA	4.391	179	79	3	1.806	1.628	666
BURGOS	11.089	253	155	1	3.349	5.541	1.418
LEON	10.875	316	170	12	3.998	4.604	1.511
PALENCIA	5.507	117	84	4	1.842	2.371	823
SALAMANCA	9.303	261	174	5	4.129	3.126	1.267
SEGOVIA	4.771	177	57	1	1.721	2.063	699
SORIA	3.141	69	48	1	1.179	1.355	368
VALLADOLID	15.931	517	216	9	6.109	6.113	2.472
ZAMORA	5.426	195	62	1	2.142	1.781	495
<b>CASTILLA Y LEON</b>	<b>70.434</b>	<b>2.084</b>	<b>1.045</b>	<b>37</b>	<b>26.275</b>	<b>28.582</b>	<b>9.719</b>
BARCELONA	155.793	8.014	2.231	89	49.931	64.657	28.775
GIRONA	24.452	1.896	480	17	5.398	14.197	2.099
LLEIDA	15.527	487	131	6	8.588	5.067	1.096
TARRAGONA	23.202	1.271	287	12	7.717	11.194	2.432
<b>CATALUÑA</b>	<b>218.974</b>	<b>11.668</b>	<b>3.129</b>	<b>124</b>	<b>71.634</b>	<b>95.115</b>	<b>34.402</b>
ALICANTE/ALACANT	43.921	1.501	735	16	13.685	23.523	3.501
CASTELLON/CASTELLO	16.553	494	186	7	6.175	8.373	943
VALENCIA	71.869	2.049	830	42	29.778	29.487	8.351
<b>COM. VALENCIANA</b>	<b>132.343</b>	<b>4.044</b>	<b>1.751</b>	<b>65</b>	<b>49.638</b>	<b>61.383</b>	<b>12.795</b>
BADAJOZ	30.490	527	232	7	11.111	16.285	1.818
CACERES	13.786	209	146	8	7.213	3.809	1.732
<b>EXTREMADURA</b>	<b>44.276</b>	<b>736</b>	<b>378</b>	<b>15</b>	<b>18.324</b>	<b>20.094</b>	<b>3.550</b>
A CORUÑA	32.661	844	420	19	12.297	13.117	4.413
LUGO	8.002	345	139	6	2.855	2.676	1.179
OURENSE	7.007	155	127	3	3.134	2.164	861
PONTEVEDRA	32.181	945	395	20	10.286	14.358	3.540
<b>GALICIA</b>	<b>79.851</b>	<b>2.289</b>	<b>1.081</b>	<b>48</b>	<b>28.572</b>	<b>32.315</b>	<b>9.993</b>
MADRID (COM. DE)	156.417	11.047	2.776	77	61.007	57.023	21.853
MURCIA (REGION DE)	51.694	1.770	306	32	27.302	18.952	2.622
NAVARRA (COM. FORAL)	18.987	600	185	4	5.251	8.498	3.902
ALAVA	11.067	258	70	3	3.106	5.407	1.970
GUIPUZCOA	18.961	505	194	13	5.985	7.615	4.252
VIZCAYA	35.015	874	372	8	11.877	12.505	8.772
<b>PAIS VASCO</b>	<b>65.043</b>	<b>1.637</b>	<b>636</b>	<b>24</b>	<b>20.968</b>	<b>25.527</b>	<b>14.994</b>
RIOJA (LA)	8.518	310	119	9	2.584	4.240	1.076
CEUTA	1.798	57	9		410	809	468
MELILLA	1.313	41	11	1	328	331	282
EXTRANJERO	654	6	4		556	78	5
<b>TOTAL</b>	<b>1.356.275</b>	<b>48.125</b>	<b>15.602</b>	<b>668</b>	<b>516.780</b>	<b>577.080</b>	<b>168.746</b>

**18.1M CONTRATOS DE TRABAJO INICIALES SEGÚN TIPO DE CONTRATO POR COMUNIDADES AUTÓNOMAS Y PROVINCIAS. AMBOS SEXOS. MES (Continuación)**

**JULIO 2009**

	TEMPORAL MINUSVALIDOS	RELEVO	JUBILACIÓN PARCIAL	SUSTITUCIÓN 64 AÑOS	JUBILACIÓN	PRÁCTICAS	FORMACIÓN	OTROS CONTRATOS
ALMERIA	13	9	18			48	105	8
CADIZ	57	41	47	4		103	201	81
CORDOBA	17	30	35			62	239	170
GRANADA	28	22	16	2		114	213	197
HUELVA	17	12	26			43	52	33
JAEN	11	18	25			27	118	29
MALAGA	45	58	45	2		119	342	86
SEVILLA	113	53	68	2		216	383	409
<b>ANDALUCIA</b>	<b>301</b>	<b>243</b>	<b>280</b>	<b>10</b>		<b>732</b>	<b>1.653</b>	<b>1.013</b>
HUESCA	12	17	18	4		22	60	11
TERUEL	2	11	10			14	33	3
ZARAGOZA	22	131	113	8		113	71	76
<b>ARAGON</b>	<b>36</b>	<b>159</b>	<b>141</b>	<b>12</b>		<b>149</b>	<b>164</b>	<b>90</b>
<b>ASTURIAS (PRINCIPADO DE)</b>	<b>28</b>	<b>112</b>	<b>128</b>	<b>1</b>		<b>209</b>	<b>110</b>	<b>118</b>
<b>BALEARS (ILLES)</b>	<b>35</b>	<b>70</b>	<b>42</b>	<b>1</b>		<b>27</b>	<b>81</b>	<b>164</b>
LAS PALMAS	31	44	47	2		104	333	61
STA. C. TENERIFE	23	36	36	7		54	208	55
<b>CANARIAS</b>	<b>54</b>	<b>80</b>	<b>83</b>	<b>9</b>		<b>158</b>	<b>541</b>	<b>116</b>
<b>CANTABRIA</b>	<b>16</b>	<b>41</b>	<b>79</b>	<b>2</b>		<b>93</b>	<b>54</b>	<b>21</b>
ALBACETE	18	24	19	1		62	111	19
CIUDAD REAL	8	18	18	4		87	96	23
CUENCA	2	6	8			13	57	3
GUADALAJARA	7	10	15			8	7	4
TOLEDO	8	23	24	11		47	225	142
<b>CASTILLA-LA MANCHA</b>	<b>43</b>	<b>81</b>	<b>84</b>	<b>16</b>		<b>217</b>	<b>496</b>	<b>191</b>
AVILA	3	3	4			9	8	3
BURGOS	6	45	46	2		52	19	202
LEON	22	19	20	2		95	58	48
PALENCIA	4	15	41	3		22	4	177
SALAMANCA	6	11	15			77	106	126
SEGOVIA	4	11	12	1		7	11	7
SORIA	3	10	12	2		3	2	89
VALLADOLID	28	173	136	6		64	16	72
ZAMORA	1	11	11			21	33	673
<b>CASTILLA Y LEON</b>	<b>77</b>	<b>298</b>	<b>297</b>	<b>16</b>		<b>350</b>	<b>257</b>	<b>1.397</b>
BARCELONA	178	336	371	13		506	424	268
GIRONA	23	57	50	6		30	127	72
LLEIDA	21	24	25	2		17	48	15
TARRAGONA	17	44	55	1		57	90	25
<b>CATALUÑA</b>	<b>239</b>	<b>461</b>	<b>501</b>	<b>22</b>		<b>610</b>	<b>689</b>	<b>380</b>
ALICANTE/ALACANT	45	87	72			194	452	110
CASTELLON/CASTELLO	8	32	39	1		49	190	56
VALENCIA	62	161	161	3		343	501	101
<b>COM. VALENCIANA</b>	<b>115</b>	<b>280</b>	<b>272</b>	<b>4</b>		<b>586</b>	<b>1.143</b>	<b>267</b>
BADAJOS	34	11	5	2		64	336	58
CACERES	6	7	10	8		24	224	390
<b>EXTREMADURA</b>	<b>40</b>	<b>18</b>	<b>15</b>	<b>10</b>		<b>88</b>	<b>560</b>	<b>448</b>
A CORUÑA	29	65	68	4		213	485	687
LUGO	9	11	14			58	253	457
OURENSE	4	4	5	2		34	288	226
PONTEVEDRA	29	58	61			162	522	1.805
<b>GALICIA</b>	<b>71</b>	<b>138</b>	<b>148</b>	<b>6</b>		<b>467</b>	<b>1.548</b>	<b>3.175</b>
<b>MADRID (COM. DE)</b>	<b>168</b>	<b>421</b>	<b>478</b>	<b>63</b>		<b>734</b>	<b>477</b>	<b>293</b>
<b>MURCIA (REGION DE)</b>	<b>52</b>	<b>35</b>	<b>43</b>	<b>3</b>		<b>152</b>	<b>230</b>	<b>195</b>
<b>NAVARRA (COM. FORAL DE)</b>	<b>16</b>	<b>66</b>	<b>74</b>	<b>3</b>		<b>105</b>	<b>125</b>	<b>158</b>
ALAVA	12	68	63	1		52	20	37
GUIPUZCOA	18	80	112	1		128	25	33
VIZCAYA	39	133	164	3		160	48	60
<b>PAIS VASCO</b>	<b>69</b>	<b>281</b>	<b>339</b>	<b>5</b>		<b>340</b>	<b>93</b>	<b>130</b>
RIOJA (LA)	19	29	24			44	3	61
CEUTA		1	1			3	40	
MELILLA	2	2				3	54	258
EXTRANJERO						2		3
<b>TOTAL</b>	<b>1.381</b>	<b>2.816</b>	<b>3.029</b>	<b>183</b>		<b>5.069</b>	<b>8.318</b>	<b>8.478</b>

**18.1.1M CONTRATOS DE TRABAJO INICIALES SEGÚN TIPO DE CONTRATO POR COMUNIDADES AUTÓNOMAS Y PROVINCIAS. HOMBRES. MES**

**JULIO 2009**

	TOTAL	INDEFINIDO ORDINARIO (Bonif. / No Bonif.)	INDEFINIDO FOMENTO DE LA CONTRATACIÓN INDEFINIDA	MINUSVÁLIDOS	OBRA O SERVICIO	EVENT. CIRCUNSP. PRODUCCIÓN	INTERINIDAD
ALMERIA	10.463	240	77	3	6.627	2.958	419
CADIZ	23.211	311	123	6	11.108	10.026	1.313
CORDOBA	15.549	172	84	4	7.509	6.952	495
GRANADA	15.271	273	77	6	6.220	6.981	1.364
HUELVA	12.121	149	45	6	7.814	3.652	347
JAEN	12.526	138	64	1	6.945	4.636	587
MALAGA	25.572	618	197	11	11.176	11.773	1.348
SEVILLA	38.056	648	192	8	20.769	13.809	1.804
<b>ANDALUCIA</b>	<b>152.769</b>	<b>2.549</b>	<b>859</b>	<b>45</b>	<b>78.168</b>	<b>60.787</b>	<b>7.677</b>
HUESCA	4.601	100	45	1	2.489	1.763	98
TERUEL	1.435	53	17	2	748	492	84
ZARAGOZA	14.070	465	165	11	6.790	5.424	876
<b>ARAGON</b>	<b>20.106</b>	<b>618</b>	<b>227</b>	<b>14</b>	<b>10.027</b>	<b>7.679</b>	<b>1.058</b>
ASTURIAS (PRINCIPADO)	11.621	418	181	28	5.042	4.531	910
BALEARS (ILLES)	16.546	690	242	14	4.455	10.083	780
LAS PALMAS	15.425	683	187	7	5.881	6.485	1.836
STA. C. TENERIFE	12.356	515	114	8	5.450	5.001	1.020
<b>CANARIAS</b>	<b>27.781</b>	<b>1.198</b>	<b>301</b>	<b>15</b>	<b>11.331</b>	<b>11.486</b>	<b>2.856</b>
CANTABRIA	7.941	236	73	4	2.943	3.903	570
ALBACETE	7.717	168	60	4	4.517	2.542	254
CIUDAD REAL	7.932	129	60	3	5.559	1.687	313
CUENCA	5.241	101	29	3	4.051	830	166
GUADALAJARA	4.334	91	32	2	1.739	2.168	260
TOLEDO	8.976	286	95	3	4.800	3.095	499
<b>CASTILLA-LA MANCHA</b>	<b>34.200</b>	<b>775</b>	<b>276</b>	<b>15</b>	<b>20.666</b>	<b>10.322</b>	<b>1.492</b>
AVILA	2.133	83	31	1	1.189	668	142
BURGOS	5.357	133	84		2.168	2.418	374
LEON	5.406	179	80	6	2.550	2.063	347
PALENCIA	2.467	54	34	3	1.120	989	170
SALAMANCA	4.556	139	91	4	2.493	1.301	280
SEGOVIA	2.320	87	32	1	985	1.028	147
SORIA	1.656	37	23	1	766	678	118
VALLADOLID	8.088	260	109	6	3.590	3.062	699
ZAMORA	2.609	113	29	1	1.439	699	112
<b>CASTILLA Y LEON</b>	<b>34.592</b>	<b>1.085</b>	<b>513</b>	<b>23</b>	<b>16.300</b>	<b>12.906</b>	<b>2.389</b>
BARCELONA	78.099	4.584	1.160	53	30.168	32.344	8.547
GIRONA	12.076	983	236	9	3.157	6.873	572
LLEIDA	9.187	286	68	3	5.832	2.629	274
TARRAGONA	12.135	666	114	8	4.981	5.429	751
<b>CATALUÑA</b>	<b>111.497</b>	<b>6.519</b>	<b>1.578</b>	<b>73</b>	<b>44.138</b>	<b>47.275</b>	<b>10.144</b>
ALICANTE/ALACANT	22.940	767	392	10	8.406	11.757	1.046
CASTELLON/CASTELLO	8.370	265	88	6	3.622	3.946	235
VALENCIA	38.605	1.042	430	32	18.916	14.901	2.472
<b>COM. VALENCIANA</b>	<b>69.915</b>	<b>2.074</b>	<b>910</b>	<b>48</b>	<b>30.944</b>	<b>30.604</b>	<b>3.753</b>
BADAJOS	17.422	236	121	7	7.416	8.880	444
CACERES	7.433	99	78	6	4.543	1.848	421
<b>EXTREMADURA</b>	<b>24.855</b>	<b>335</b>	<b>199</b>	<b>13</b>	<b>11.959</b>	<b>10.728</b>	<b>865</b>
A CORUÑA	16.412	529	192	15	7.542	5.819	1.271
LUGO	4.070	247	69	4	1.791	1.211	238
OURENSE	3.740	88	60	3	2.023	1.024	201
PONTEVEDRA	16.964	619	168	14	5.939	7.330	1.002
<b>GALICIA</b>	<b>41.186</b>	<b>1.483</b>	<b>489</b>	<b>36</b>	<b>17.295</b>	<b>15.384</b>	<b>2.712</b>
MADRID (COM. DE)	83.543	6.761	1.520	44	38.040	28.200	7.450
MURCIA (REGION DE)	32.292	1.013	153	22	19.602	10.249	801
NAVARRA (COM. FORAL)	9.474	316	84	3	3.271	4.569	843
ALAVA	5.763	161	41	1	1.769	2.978	632
GUIPUZCOA	8.438	289	95	10	3.201	3.372	1.200
VIZCAYA	16.733	474	181	4	7.303	6.074	2.261
<b>PAIS VASCO</b>	<b>30.934</b>	<b>924</b>	<b>317</b>	<b>15</b>	<b>12.273</b>	<b>12.424</b>	<b>4.093</b>
RIOJA (LA)	4.394	153	60	6	1.651	2.147	236
CEUTA	867	40	5		339	347	118
MELILLA	561	23	5		247	166	62
EXTRANJERO	459	4	1		419	29	1
<b>TOTAL</b>	<b>715.533</b>	<b>27.214</b>	<b>7.993</b>	<b>418</b>	<b>329.110</b>	<b>283.819</b>	<b>48.810</b>

## 18.1.1M CONTRATOS DE TRABAJO INICIALES SEGÚN TIPO DE CONTRATO POR COMUNIDADES AUTÓNOMAS Y PROVINCIAS. HOMBRES. MES (Continuación)

JULIO 2009

	TEMPORAL MINUSVALIDOS	RELEVO	JUBILACIÓN PARCIAL	SUSTITUCIÓN 64 AÑOS	JUBILACIÓN	PRÁCTICAS	FORMACIÓN	OTROS CONTRATOS
ALMERIA	7	7	15			30	74	6
CADIZ	29	34	41	3		46	114	57
CORDOBA	12	20	31			27	167	76
GRANADA	20	14	14	2		60	137	103
HUELVA	7	6	25			26	34	10
JAEN	10	8	22			20	78	17
MALAGA	31	30	39	2		63	215	69
SEVILLA	75	35	56	1		133	257	269
<b>ANDALUCIA</b>	<b>191</b>	<b>154</b>	<b>243</b>	<b>8</b>		<b>405</b>	<b>1.076</b>	<b>607</b>
HUESCA	5	12	15	4		14	50	5
TERUEL	2	3	7			11	15	1
ZARAGOZA	15	81	95	5		68	41	34
<b>ARAGON</b>	<b>22</b>	<b>96</b>	<b>117</b>	<b>9</b>		<b>93</b>	<b>106</b>	<b>40</b>
ASTURIAS (PRINCIPADO DE)	21	93	105	1		129	69	93
BALEARS (ILLES)	21	42	36	1		20	50	112
LAS PALMAS	15	32	41	1		49	189	19
STA. C. TENERIFE	12	19	24	5		33	137	18
<b>CANARIAS</b>	<b>27</b>	<b>51</b>	<b>65</b>	<b>6</b>		<b>82</b>	<b>326</b>	<b>37</b>
CANTABRIA	10	29	70	1		51	37	14
ALBACETE	12	18	16	1		38	76	11
CIUDAD REAL	8	16	17	4		45	75	16
CUENCA	2	5	7			9	37	1
GUADALAJARA	6	7	15			6	5	3
TOLEDO	5	15	17	10		25	91	35
<b>CASTILLA-LA MANCHA</b>	<b>33</b>	<b>61</b>	<b>72</b>	<b>15</b>		<b>123</b>	<b>284</b>	<b>66</b>
AVILA	1	2	4			5	4	3
BURGOS	5	29	39	2		37	11	57
LEON	17	14	16	2		54	41	37
PALENCIA	3	11	40	3		13	3	24
SALAMANCA	5	6	13			52	72	100
SEGOVIA	1	8	10	1		4	9	7
SORIA	2	8	11	1		2	1	8
VALLADOLID	17	125	130	2		31	8	49
ZAMORA		9	7			16	18	166
<b>CASTILLA Y LEON</b>	<b>51</b>	<b>212</b>	<b>270</b>	<b>11</b>		<b>214</b>	<b>167</b>	<b>451</b>
BARCELONA	123	210	267	10		211	290	132
GIRONA	13	39	39	4		13	97	41
LLEIDA	17	18	18	2		5	31	4
TARRAGONA	7	33	47	1		23	60	15
<b>CATALUÑA</b>	<b>160</b>	<b>300</b>	<b>371</b>	<b>17</b>		<b>252</b>	<b>478</b>	<b>192</b>
ALICANTE/ALACANT	32	54	54			88	271	63
CASTELLON/CASTELLO	2	27	36			18	110	15
VALENCIA	29	106	130	3		148	339	57
<b>COM. VALENCIANA</b>	<b>63</b>	<b>187</b>	<b>220</b>	<b>3</b>		<b>254</b>	<b>720</b>	<b>135</b>
BADAJOS	20	7	4	2		47	209	29
CACERES	4	6	7	4		14	120	283
<b>EXTREMADURA</b>	<b>24</b>	<b>13</b>	<b>11</b>	<b>6</b>		<b>61</b>	<b>329</b>	<b>312</b>
A CORUÑA	16	36	59	1		117	314	501
LUGO	8	8	13			40	134	307
OURENSE	2	3	5			21	124	186
PONTEVEDRA	20	44	49			100	257	1.422
<b>GALICIA</b>	<b>46</b>	<b>91</b>	<b>126</b>	<b>1</b>		<b>278</b>	<b>829</b>	<b>2.416</b>
MADRID (COM. DE)	87	257	372	40		411	255	106
MURCIA (REGION DE)	46	23	38	2		84	160	99
NAVARRA (COM. FORAL DE)	11	55	65			62	73	122
ALAVA	8	44	54	1		30	17	27
GUIPUZCOA	9	57	89	1		82	15	18
VIZCAYA	25	97	145	2		98	30	39
<b>PAIS VASCO</b>	<b>42</b>	<b>198</b>	<b>288</b>	<b>4</b>		<b>210</b>	<b>62</b>	<b>84</b>
RIOJA (LA)	13	21	20			33	3	51
CEUTA		1	1				16	
MELILLA	2	1				1	19	35
EXTRANJERO						2		3
<b>TOTAL</b>	<b>870</b>	<b>1.885</b>	<b>2.490</b>	<b>125</b>		<b>2.765</b>	<b>5.059</b>	<b>4.975</b>

**18.1.2M CONTRATOS DE TRABAJO INICIALES SEGÚN TIPO DE CONTRATO POR COMUNIDADES AUTÓNOMAS Y PROVINCIAS. MUJERES. MES**

**JULIO 2009**

	TOTAL	INDEFINIDO ORDINARIO (Bonif. / No Bonif.)	INDEFINIDO FOMENTO DE LA CONTRATACIÓN INDEFINIDA	MINUSVÁLIDOS	OBRA O SERVICIO	EVENT. CIRCUNS. PRODUCCIÓN	INTERINIDAD
ALMERIA	9.700	190	66	2	4.474	3.615	1.291
CADIZ	18.463	223	99	1	4.819	10.256	2.855
CORDOBA	11.631	175	77	4	3.524	6.083	1.548
GRANADA	14.504	223	75	3	3.621	8.091	2.249
HUELVA	10.201	118	46	1	4.696	4.206	1.059
JAEN	7.363	95	36	2	2.241	3.319	1.597
MALAGA	24.251	516	191	9	5.552	14.253	3.482
SEVILLA	29.321	503	174	7	10.850	13.495	3.874
<b>ANDALUCIA</b>	<b>125.434</b>	<b>2.043</b>	<b>764</b>	<b>29</b>	<b>39.777</b>	<b>63.318</b>	<b>17.955</b>
HUESCA	3.771	115	43	3	1.621	1.463	487
TERUEL	1.604	41	22	2	555	593	357
ZARAGOZA	11.819	363	167	7	3.408	5.027	2.652
<b>ARAGON</b>	<b>17.194</b>	<b>519</b>	<b>232</b>	<b>12</b>	<b>5.584</b>	<b>7.083</b>	<b>3.496</b>
<b>ASTURIAS (PRINCIPADO)</b>	<b>14.113</b>	<b>336</b>	<b>234</b>	<b>15</b>	<b>3.529</b>	<b>6.593</b>	<b>3.211</b>
<b>BALEARS (ILLES)</b>	<b>16.910</b>	<b>659</b>	<b>197</b>	<b>19</b>	<b>3.226</b>	<b>10.482</b>	<b>2.189</b>
LAS PALMAS	14.512	529	146	10	3.439	7.145	2.967
STA. C. TENERIFE	12.267	463	92	1	3.410	5.895	2.235
<b>CANARIAS</b>	<b>26.779</b>	<b>992</b>	<b>238</b>	<b>11</b>	<b>6.849</b>	<b>13.040</b>	<b>5.202</b>
<b>CANTABRIA</b>	<b>9.745</b>	<b>193</b>	<b>90</b>	<b>1</b>	<b>1.845</b>	<b>5.970</b>	<b>1.552</b>
ALBACETE	5.452	116	60	2	2.152	2.149	891
CIUDAD REAL	5.658	118	60	1	2.523	1.780	1.103
CUENCA	3.172	69	27	1	1.934	721	392
GUADALAJARA	3.575	96	27	1	1.083	1.810	549
TOLEDO	6.977	211	84	5	2.797	2.396	1.202
<b>CASTILLA-LA MANCHA</b>	<b>24.834</b>	<b>610</b>	<b>258</b>	<b>10</b>	<b>10.489</b>	<b>8.856</b>	<b>4.137</b>
AVILA	2.258	96	48	2	617	960	524
BURGOS	5.732	120	71	1	1.181	3.123	1.044
LEON	5.469	137	90	6	1.448	2.541	1.164
PALENCIA	3.040	63	50	1	722	1.382	653
SALAMANCA	4.747	122	83	1	1.636	1.825	987
SEGOVIA	2.451	90	25		736	1.035	552
SORIA	1.485	32	25		413	677	250
VALLADOLID	7.843	257	107	3	2.519	3.051	1.773
ZAMORA	2.817	82	33		703	1.082	383
<b>CASTILLA Y LEON</b>	<b>35.842</b>	<b>999</b>	<b>532</b>	<b>14</b>	<b>9.975</b>	<b>15.676</b>	<b>7.330</b>
BARCELONA	77.694	3.430	1.071	36	19.763	32.313	20.228
GIRONA	12.376	913	244	8	2.241	7.324	1.527
LLEIDA	6.340	201	63	3	2.756	2.438	822
TARRAGONA	11.067	605	173	4	2.736	5.765	1.681
<b>CATALUÑA</b>	<b>107.477</b>	<b>5.149</b>	<b>1.551</b>	<b>51</b>	<b>27.496</b>	<b>47.840</b>	<b>24.258</b>
ALICANTE/ALACANT	20.981	734	343	6	5.279	11.766	2.455
CASTELLON/CASTELLO	8.183	229	98	1	2.553	4.427	708
VALENCIA	33.264	1.007	400	10	10.862	14.586	5.879
<b>COM. VALENCIANA</b>	<b>62.428</b>	<b>1.970</b>	<b>841</b>	<b>17</b>	<b>18.694</b>	<b>30.779</b>	<b>9.042</b>
BADAJOS	13.068	291	111		3.695	7.405	1.374
CACERES	6.353	110	68	2	2.670	1.961	1.311
<b>EXTREMADURA</b>	<b>19.421</b>	<b>401</b>	<b>179</b>	<b>2</b>	<b>6.365</b>	<b>9.366</b>	<b>2.685</b>
A CORUÑA	16.249	315	228	4	4.755	7.298	3.142
LUGO	3.932	98	70	2	1.064	1.465	941
OURENSE	3.267	67	67		1.111	1.140	660
PONTEVEDRA	15.217	326	227	6	4.347	7.028	2.538
<b>GALICIA</b>	<b>38.665</b>	<b>806</b>	<b>592</b>	<b>12</b>	<b>11.277</b>	<b>16.931</b>	<b>7.281</b>
<b>MADRID (COM. DE)</b>	<b>72.874</b>	<b>4.286</b>	<b>1.256</b>	<b>33</b>	<b>22.967</b>	<b>28.823</b>	<b>14.403</b>
<b>MURCIA (REGION DE)</b>	<b>19.402</b>	<b>757</b>	<b>153</b>	<b>10</b>	<b>7.700</b>	<b>8.703</b>	<b>1.821</b>
<b>NAVARRA (COM. FORAL)</b>	<b>9.513</b>	<b>284</b>	<b>101</b>	<b>1</b>	<b>1.980</b>	<b>3.929</b>	<b>3.059</b>
ALAVA	5.304	97	29	2	1.337	2.429	1.338
GUIPUZCOA	10.523	216	99	3	2.784	4.243	3.052
VIZCAYA	18.282	400	191	4	4.574	6.431	6.511
<b>PAIS VASCO</b>	<b>34.109</b>	<b>713</b>	<b>319</b>	<b>9</b>	<b>8.695</b>	<b>13.103</b>	<b>10.901</b>
RIOJA (LA)	4.124	157	59	3	933	2.093	840
CEUTA	931	17	4		71	462	350
MELILLA	752	18	6	1	81	165	220
EXTRANJERO	195	2	3		137	49	4
<b>TOTAL</b>	<b>640.742</b>	<b>20.911</b>	<b>7.609</b>	<b>250</b>	<b>187.670</b>	<b>293.261</b>	<b>119.936</b>



## 18.1.2M CONTRATOS DE TRABAJO INICIALES SEGÚN TIPO DE CONTRATO POR COMUNIDADES AUTÓNOMAS Y PROVINCIAS. MUJERES. MES (Continuación)

JULIO 2009

	TEMPORAL MINUSVALIDOS	RELEVO	JUBILACIÓN PARCIAL	SUSTITUCIÓN 64 AÑOS	JUBILACIÓN	PRÁCTICAS	FORMACIÓN	OTROS CONTRATOS
ALMERIA	6	2	3			18	31	2
CADIZ	28	7	6	1		57	87	24
CORDOBA	5	10	4			35	72	94
GRANADA	8	8	2			54	76	94
HUELVA	10	6	1			17	18	23
JAEN	1	10	3			7	40	12
MALAGA	14	28	6			56	127	17
SEVILLA	38	18	12	1		83	126	140
<b>ANDALUCIA</b>	<b>110</b>	<b>89</b>	<b>37</b>	<b>2</b>		<b>327</b>	<b>577</b>	<b>406</b>
HUESCA	7	5	3			8	10	6
TERUEL		8	3			3	18	2
ZARAGOZA	7	50	18	3		45	30	42
<b>ARAGON</b>	<b>14</b>	<b>63</b>	<b>24</b>	<b>3</b>		<b>56</b>	<b>58</b>	<b>50</b>
ASTURIAS (PRINCIPADO DE)	7	19	23			80	41	25
<b>BALEARS (ILLES)</b>	<b>14</b>	<b>28</b>	<b>6</b>			<b>7</b>	<b>31</b>	<b>52</b>
LAS PALMAS	16	12	6	1		55	144	42
STA. C. TENERIFE	11	17	12	2		21	71	37
<b>CANARIAS</b>	<b>27</b>	<b>29</b>	<b>18</b>	<b>3</b>		<b>76</b>	<b>215</b>	<b>79</b>
<b>CANTABRIA</b>	<b>6</b>	<b>12</b>	<b>9</b>	<b>1</b>		<b>42</b>	<b>17</b>	<b>7</b>
ALBACETE	6	6	3			24	35	8
CIUDAD REAL		2	1			42	21	7
CUENCA		1	1			4	20	2
GUADALAJARA	1	3				2	2	1
TOLEDO	3	8	7	1		22	134	107
<b>CASTILLA-LA MANCHA</b>	<b>10</b>	<b>20</b>	<b>12</b>	<b>1</b>		<b>94</b>	<b>212</b>	<b>125</b>
AVILA	2	1				4	4	
BURGOS	1	16	7			15	8	145
LEON	5	5	4			41	17	11
PALENCIA	1	4	1			9	1	153
SALAMANCA	1	5	2			25	34	26
SEGOVIA	3	3	2			3	2	
SORIA	1	2	1	1		1	1	81
VALLADOLID	11	48	6	4		33	8	23
ZAMORA	1	2	4			5	15	507
<b>CASTILLA Y LEON</b>	<b>26</b>	<b>86</b>	<b>27</b>	<b>5</b>		<b>136</b>	<b>90</b>	<b>946</b>
BARCELONA	55	126	104	3		295	134	136
GIRONA	10	18	11	2		17	30	31
LLEIDA	4	6	7			12	17	11
TARRAGONA	10	11	8			34	30	10
<b>CATALUÑA</b>	<b>79</b>	<b>161</b>	<b>130</b>	<b>5</b>		<b>358</b>	<b>211</b>	<b>188</b>
ALICANTE/ALACANT	13	33	18			106	181	47
CASTELLON/CASTELLO	6	5	3	1		31	80	41
VALENCIA	33	55	31			195	162	44
<b>COM. VALENCIANA</b>	<b>52</b>	<b>93</b>	<b>52</b>	<b>1</b>		<b>332</b>	<b>423</b>	<b>132</b>
BADAJOS	14	4	1			17	127	29
CACERES	2	1	3	4		10	104	107
<b>EXTREMADURA</b>	<b>16</b>	<b>5</b>	<b>4</b>	<b>4</b>		<b>27</b>	<b>231</b>	<b>136</b>
A CORUÑA	13	29	9	3		96	171	186
LUGO	1	3	1			18	119	150
OURENSE	2	1		2		13	164	40
PONTEVEDRA	9	14	12			62	265	383
<b>GALICIA</b>	<b>25</b>	<b>47</b>	<b>22</b>	<b>5</b>		<b>189</b>	<b>719</b>	<b>759</b>
MADRID (COM. DE)	81	164	106	23		323	222	187
MURCIA (REGION DE)	6	12	5	1		68	70	96
NAVARRA (COM. FORAL DE)	5	11	9	3		43	52	36
ALAVA	4	24	9			22	3	10
GUIPUZCOA	9	23	23			46	10	15
VIZCAYA	14	36	19	1		62	18	21
<b>PAIS VASCO</b>	<b>27</b>	<b>83</b>	<b>51</b>	<b>1</b>		<b>130</b>	<b>31</b>	<b>46</b>
RIOJA (LA)	6	8	4			11		10
CEUTA						3	24	
MELILLA		1				2	35	223
<b>EXTRANJERO</b>								
<b>TOTAL</b>	<b>511</b>	<b>931</b>	<b>539</b>	<b>58</b>		<b>2.304</b>	<b>3.259</b>	<b>3.503</b>

**18.2M CONTRATOS DE TRABAJO INICIALES EN EL SECTOR AGRICULTURA SEGÚN TIPO DE CONTRATO POR COMUNIDADES AUTÓNOMAS Y PROVINCIAS. AMBOS SEXOS. MES**

**JULIO 2009**

	TOTAL	INDEFINIDO ORDINARIO (Bonif. / No Bonif.)	INDEFINIDO FOMENTO DE LA CONTRATACIÓN INDEFINIDA	MINUSVÁLIDOS	OBRA O SERVICIO	EVENT. CIRCUNS. PRODUCCIÓN	INTERINIDAD
ALMERIA	3.726	51	5		3.043	616	7
CADIZ	3.787	19	3		963	2.795	1
CORDOBA	7.973	10	2		2.140	5.775	3
GRANADA	6.125	8	1		1.130	4.849	10
HUELVA	4.323	47	13		3.381	874	5
JAEN	4.716	10	2		1.405	3.281	5
MALAGA	3.415	31	3		897	2.479	5
SEVILLA	12.718	21	3		5.077	7.343	12
<b>ANDALUCIA</b>	<b>46.783</b>	<b>197</b>	<b>32</b>		<b>18.036</b>	<b>28.012</b>	<b>48</b>
HUESCA	1.201	13	3		1.060	118	6
TERUEL	299	14	1		247	34	3
ZARAGOZA	2.261	9	12		1.121	1.110	4
<b>ARAGON</b>	<b>3.761</b>	<b>36</b>	<b>16</b>		<b>2.428</b>	<b>1.262</b>	<b>13</b>
ASTURIAS (PRINCIPADO)	295	62	4	1	180	42	3
BALEARS (ILLES)	210	18	6		55	119	5
LAS PALMAS	401	37	4		245	112	3
STA. C. TENERIFE	701	47	13		449	187	5
<b>CANARIAS</b>	<b>1.102</b>	<b>84</b>	<b>17</b>		<b>694</b>	<b>299</b>	<b>8</b>
<b>CANTABRIA</b>	<b>96</b>	<b>15</b>			<b>31</b>	<b>42</b>	<b>6</b>
ALBACETE	3.628	38	5		2.491	1.076	17
CIUDAD REAL	1.401	26	4	1	1.308	47	15
CUENCA	3.170	23	2		3.017	105	22
GUADALAJARA	87	4			54	21	8
TOLEDO	714	22	8		570	82	29
<b>CASTILLA-LA MANCHA</b>	<b>9.000</b>	<b>113</b>	<b>19</b>	<b>1</b>	<b>7.440</b>	<b>1.331</b>	<b>91</b>
AVILA	201	5	1		171	24	
BURGOS	291	3	3		236	48	
LEON	243	4	5	1	187	41	3
PALENCIA	191	5	3		148	32	3
SALAMANCA	250	9	6		214	19	1
SEGOVIA	453	25	8		347	66	5
SORIA	167		1		78	85	
VALLADOLID	823	12	8		648	153	1
ZAMORA	238	7	3		188	35	4
<b>CASTILLA Y LEON</b>	<b>2.857</b>	<b>70</b>	<b>38</b>	<b>1</b>	<b>2.217</b>	<b>503</b>	<b>17</b>
BARCELONA	485	29	11	1	214	219	3
GIRONA	303	55	6		142	97	2
LLEIDA	3.156	15	5		2.953	172	2
TARRAGONA	559	86	5		369	93	4
<b>CATALUÑA</b>	<b>4.503</b>	<b>185</b>	<b>27</b>	<b>1</b>	<b>3.678</b>	<b>581</b>	<b>11</b>
ALICANTE/ALACANT	1.253	78	17		866	280	12
CASTELLON/CASTELLO	639	46	3	1	500	77	9
VALENCIA	1.696	62	8		1.315	290	18
<b>COM. VALENCIANA</b>	<b>3.588</b>	<b>186</b>	<b>28</b>	<b>1</b>	<b>2.681</b>	<b>647</b>	<b>39</b>
BADAJOS	13.834	9	3		2.848	10.918	13
CACERES	3.430	14	9	1	2.217	879	7
<b>EXTREMADURA</b>	<b>17.264</b>	<b>23</b>	<b>12</b>	<b>1</b>	<b>5.065</b>	<b>11.797</b>	<b>20</b>
A CORUÑA	952	89	6	1	717	112	24
LUGO	588	124	6		393	44	20
OURENSE	527		1		499	19	6
PONTEVEDRA	1.111	120	9	1	856	83	33
<b>GALICIA</b>	<b>3.178</b>	<b>333</b>	<b>22</b>	<b>2</b>	<b>2.465</b>	<b>258</b>	<b>83</b>
MADRID (COM. DE)	489	18	6		296	149	17
MURCIA (REGION DE)	8.383	615	23	2	5.817	1.870	18
NAVARRA (COM. FORAL)	523	14	8		415	77	7
ALAVA	475	9			86	376	4
GUIPUZCOA	106	7	1		85	12	1
VIZCAYA	221	18	5		167	18	12
<b>PAIS VASCO</b>	<b>802</b>	<b>34</b>	<b>6</b>		<b>338</b>	<b>406</b>	<b>17</b>
RIOJA (LA)	538	10	1		324	203	
CEUTA	3						3
MELILLA							
EXTRANJERO	214				202	12	
<b>TOTAL</b>	<b>103.589</b>	<b>2.013</b>	<b>265</b>	<b>10</b>	<b>52.362</b>	<b>47.610</b>	<b>406</b>

**18.2M CONTRATOS DE TRABAJO INICIALES EN EL SECTOR AGRICULTURA SEGÚN TIPO DE CONTRATO POR COMUNIDADES AUTÓNOMAS Y PROVINCIAS. AMBOS SEXOS. MES (Continuación)**

**JULIO 2009**

	TEMPORAL MINUSVALIDOS	RELEVO	JUBILACIÓN PARCIAL	SUSTITUCIÓN 64 AÑOS	JUBILACIÓN	PRÁCTICAS	FORMACIÓN	OTROS CONTRATOS
ALMERIA	3					1		
CADIZ						1		5
CORDOBA								43
GRANADA								127
HUELVA						1		2
JAEN								13
MALAGA								
SEVILLA						1	1	260
<b>ANDALUCIA</b>	<b>3</b>					<b>4</b>	<b>1</b>	<b>450</b>
HUESCA								1
TERUEL								
ZARAGOZA	2					1	1	1
<b>ARAGON</b>	<b>2</b>					<b>1</b>	<b>1</b>	<b>2</b>
ASTURIAS (PRINCIPADO DE)						2	1	
<b>BALEARS (ILLES)</b>		1	1				1	<b>4</b>
LAS PALMAS								
STA. C. TENERIFE								
<b>CANARIAS</b>								
<b>CANTABRIA</b>	<b>1</b>		1					
ALBACETE						1		
CIUDAD REAL								
CUENCA							1	
GUADALAJARA								
TOLEDO						1	1	1
<b>CASTILLA-LA MANCHA</b>						<b>2</b>	<b>2</b>	<b>1</b>
AVILA								
BURGOS								1
LEON	1						1	
PALENCIA								
SALAMANCA							1	
SEGOVIA			1	1				
SORIA			1	2				
VALLADOLID				1				
ZAMORA							1	
<b>CASTILLA Y LEON</b>	<b>1</b>	<b>2</b>	<b>4</b>				<b>3</b>	<b>1</b>
BARCELONA	1						1	6
GIRONA								1
LLEIDA							9	
TARRAGONA						2		
<b>CATALUÑA</b>	<b>1</b>					<b>2</b>	<b>10</b>	<b>7</b>
ALICANTE/ALACANT								
CASTELLON/CASTELLO			1			2		
VALENCIA			2			1		
<b>COM. VALENCIANA</b>			<b>3</b>			<b>3</b>		
BADAJOS	1							42
CACERES							2	301
<b>EXTREMADURA</b>	<b>1</b>						<b>2</b>	<b>343</b>
A CORUÑA							3	
LUGO							1	
OURENSE			1	1				
PONTEVEDRA			1	1				7
<b>GALICIA</b>			<b>2</b>	<b>2</b>			<b>4</b>	<b>7</b>
MADRID (COM. DE)						3		
MURCIA (REGION DE)						3		35
<b>NAVARRA (COM. FORAL DE)</b>		1	1					
ALAVA								
GUIPUZCOA								
VIZCAYA				1				
<b>PAIS VASCO</b>				<b>1</b>				
RIOJA (LA)								
CEUTA								
MELILLA								
EXTRANJERO								
<b>TOTAL</b>	<b>9</b>	<b>9</b>	<b>10</b>			<b>20</b>	<b>25</b>	<b>850</b>

## 18.2.1M CONTRATOS DE TRABAJO INICIALES EN EL SECTOR AGRICULTURA SEGÚN TIPO DE CONTRATO POR COMUNIDADES AUTÓNOMAS Y PROVINCIAS. HOMBRES. MES

JULIO 2009

	TOTAL	INDEFINIDO ORDINARIO (Bonif. / No Bonif.)	INDEFINIDO FOMENTO DE LA CONTRATACIÓN INDEFINIDA	MINUSVÁLIDOS	OBRA O SERVICIO	EVENT. CIRCUNS. PRODUCCIÓN	INTERINIDAD
ALMERIA	2.208	39	3		1.814	344	6
CADIZ	2.044	19	3		638	1.380	1
CORDOBA	4.613	10	2		1.150	3.430	3
GRANADA	2.594	8			546	1.973	8
HUELVA	2.401	42	7		1.768	580	2
JAEN	3.292	6	2		1.021	2.250	5
MALAGA	1.594	27	3		519	1.040	5
SEVILLA	5.977	19	2		2.346	3.431	9
<b>ANDALUCIA</b>	<b>24.723</b>	<b>170</b>	<b>22</b>		<b>9.802</b>	<b>14.428</b>	<b>39</b>
HUESCA	945	9	3		829	98	6
TERUEL	203	12	1		161	27	2
ZARAGOZA	1.538	8	8		789	728	2
<b>ARAGON</b>	<b>2.686</b>	<b>29</b>	<b>12</b>		<b>1.779</b>	<b>853</b>	<b>10</b>
ASTURIAS (PRINCIPADO)	276	60	4	1	168	38	3
BALEARS (ILLES)	183	13	6		51	105	5
LAS PALMAS	220	20	3		111	83	3
STA. C. TENERIFE	509	33	7		334	133	2
<b>CANARIAS</b>	<b>729</b>	<b>53</b>	<b>10</b>		<b>445</b>	<b>216</b>	<b>5</b>
<b>CANTABRIA</b>	<b>89</b>	<b>13</b>			<b>29</b>	<b>39</b>	<b>6</b>
ALBACETE	2.654	20	5		1.860	752	16
CIUDAD REAL	1.030	21	4	1	961	33	10
CUENCA	2.200	17			2.101	64	18
GUADALAJARA	73	4			46	15	8
TOLEDO	571	18	8		455	62	26
<b>CASTILLA-LA MANCHA</b>	<b>6.528</b>	<b>80</b>	<b>17</b>	<b>1</b>	<b>5.423</b>	<b>926</b>	<b>78</b>
AVILA	186	5	1		160	20	
BURGOS	242	3	3		196	39	
LEON	222	4	3	1	172	37	3
PALENCIA	155	5	2		125	20	3
SALAMANCA	216	7	6		183	18	1
SEGOVIA	216	10	6		148	45	5
SORIA	139		1		74	61	
VALLADOLID	572	11	6		449	104	1
ZAMORA	177	6	1		141	24	4
<b>CASTILLA Y LEON</b>	<b>2.125</b>	<b>51</b>	<b>29</b>	<b>1</b>	<b>1.648</b>	<b>368</b>	<b>17</b>
BARCELONA	395	24	9	1	172	185	2
GIRONA	271	49	5		128	86	2
LLEIDA	2.784	14	4		2.602	154	1
TARRAGONA	453	80	2		296	73	1
<b>CATALUÑA</b>	<b>3.903</b>	<b>167</b>	<b>20</b>	<b>1</b>	<b>3.198</b>	<b>498</b>	<b>6</b>
ALICANTE/ALACANT	826	61	1		562	192	10
CASTELLON/CASTELLO	463	39	2	1	351	64	4
VALENCIA	1.278	45	5		1.001	216	10
<b>COM. VALENCIANA</b>	<b>2.567</b>	<b>145</b>	<b>8</b>	<b>1</b>	<b>1.914</b>	<b>472</b>	<b>24</b>
BADAJOS	8.272	9	2		1.984	6.245	8
CACERES	2.064	9	6	1	1.423	405	7
<b>EXTREMADURA</b>	<b>10.336</b>	<b>18</b>	<b>8</b>	<b>1</b>	<b>3.407</b>	<b>6.650</b>	<b>15</b>
A CORUÑA	797	86	5	1	607	81	14
LUGO	505	123	6		327	32	16
OURENSE	398				379	13	4
PONTEVEDRA	925	114	7	1	703	65	27
<b>GALICIA</b>	<b>2.625</b>	<b>323</b>	<b>18</b>	<b>2</b>	<b>2.016</b>	<b>191</b>	<b>61</b>
MADRID (COM. DE)	367	11	5		233	111	7
MURCIA (REGION DE)	6.021	422	9	2	4.204	1.356	7
NAVARRA (COM. FORAL)	392	12	6		309	58	5
ALAVA	386	9			74	299	4
GUIPUZCOA	102	7	1		82	11	1
VIZCAYA	199	16	2		156	15	10
<b>PAIS VASCO</b>	<b>687</b>	<b>32</b>	<b>3</b>		<b>312</b>	<b>325</b>	<b>15</b>
RIOJA (LA)	414	8	1		247	158	
CEUTA	2						2
MELILLA							
EXTRANJERO	130				122	8	
<b>TOTAL</b>	<b>64.783</b>	<b>1.607</b>	<b>178</b>	<b>10</b>	<b>35.307</b>	<b>26.800</b>	<b>305</b>

**18.2.1M CONTRATOS DE TRABAJO INICIALES EN EL SECTOR AGRICULTURA SEGÚN TIPO DE CONTRATO POR COMUNIDADES AUTÓNOMAS Y PROVINCIAS. HOMBRES. MES (Continuación)**

**JULIO 2009**

	TEMPORAL MINUSVALIDOS	RELEVO	JUBILACIÓN PARCIAL	SUSTITUCIÓN 64 AÑOS	JUBILACIÓN	PRÁCTICAS	FORMACIÓN	OTROS CONTRATOS
ALMERIA	1					1		
CADIZ						1		2
CORDOBA								18
GRANADA								59
HUELVA						1		1
JAEN								8
MALAGA								
SEVILLA						1		169
<b>ANDALUCIA</b>	<b>1</b>					<b>4</b>		<b>257</b>
HUESCA								
TERUEL								
ZARAGOZA	1					1		1
<b>ARAGON</b>	<b>1</b>					<b>1</b>		<b>1</b>
ASTURIAS (PRINCIPADO DE)						1	1	
<b>BALEARS (ILLES)</b>		1	1				1	
LAS PALMAS								
STA. C. TENERIFE								
<b>CANARIAS</b>								
<b>CANTABRIA</b>	<b>1</b>		1					
ALBACETE						1		
CIUDAD REAL								
CUENCA								
GUADALAJARA								
TOLEDO							1	1
<b>CASTILLA-LA MANCHA</b>						<b>1</b>	<b>1</b>	<b>1</b>
AVILA								
BURGOS								1
LEON	1						1	
PALENCIA								
SALAMANCA							1	
SEGOVIA			1	1				
SORIA			1	2				
VALLADOLID				1				
ZAMORA							1	
<b>CASTILLA Y LEON</b>	<b>1</b>	<b>2</b>	<b>4</b>				<b>3</b>	<b>1</b>
BARCELONA	1						1	
GIRONA								1
LLEIDA							9	
TARRAGONA						1		
<b>CATALUÑA</b>	<b>1</b>					<b>1</b>	<b>10</b>	<b>1</b>
ALICANTE/ALACANT								
CASTELLON/CASTELLO			1			1		
VALENCIA						1		
<b>COM. VALENCIANA</b>			<b>1</b>			<b>2</b>		
BADAJOS								24
CACERES							2	211
<b>EXTREMADURA</b>							<b>2</b>	<b>235</b>
A CORUÑA							3	
LUGO							1	
OURENSE			1	1				
PONTEVEDRA			1					7
<b>GALICIA</b>			<b>2</b>	<b>1</b>			<b>4</b>	<b>7</b>
MADRID (COM. DE)								
MURCIA (REGION DE)						1		20
<b>NAVARRA (COM. FORAL DE)</b>			<b>1</b>	<b>1</b>				
ALAVA								
GUIPUZCOA								
VIZCAYA								
<b>PAIS VASCO</b>								
<b>RIOJA (LA)</b>								
<b>CEUTA</b>								
<b>MELILLA</b>								
<b>EXTRANJERO</b>								
<b>TOTAL</b>	<b>5</b>	<b>7</b>	<b>8</b>			<b>11</b>	<b>22</b>	<b>523</b>

**18.2.2M CONTRATOS DE TRABAJO INICIALES EN EL SECTOR AGRICULTURA SEGÚN TIPO DE CONTRATO POR COMUNIDADES AUTÓNOMAS Y PROVINCIAS. MUJERES. MES**

**JULIO 2009**

	TOTAL	INDEFINIDO ORDINARIO (Bonif. / No Bonif.)	INDEFINIDO FOMENTO DE LA CONTRATACIÓN INDEFINIDA	MINUSVÁLIDOS	OBRA O SERVICIO	EVENT. CIRCUNS. PRODUCCIÓN	INTERINIDAD
ALMERIA	1.518	12		2	1.229	272	1
CADIZ	1.743				325	1.415	
CORDOBA	3.360				990	2.345	
GRANADA	3.531		1		584	2.876	2
HUELVA	1.922	5	6		1.613	294	3
JAEN	1.424	4			384	1.031	
MALAGA	1.821	4			378	1.439	
SEVILLA	6.741	2	1		2.731	3.912	3
<b>ANDALUCIA</b>	<b>22.060</b>	<b>27</b>	<b>10</b>		<b>8.234</b>	<b>13.584</b>	<b>9</b>
HUESCA	256	4			231	20	
TERUEL	96	2			86	7	1
ZARAGOZA	723	1	4		332	382	2
<b>ARAGON</b>	<b>1.075</b>	<b>7</b>	<b>4</b>		<b>649</b>	<b>409</b>	<b>3</b>
ASTURIAS (PRINCIPADO)	19	2			12	4	
BALEARS (ILLES)	27	5			4	14	
LAS PALMAS	181	17	1		134	29	
STA. C. TENERIFE	192	14	6		115	54	3
<b>CANARIAS</b>	<b>373</b>	<b>31</b>	<b>7</b>		<b>249</b>	<b>83</b>	<b>3</b>
CANTABRIA	7	2			2	3	
ALBACETE	974	18			631	324	1
CIUDAD REAL	371	5			347	14	5
CUENCA	970	6	2		916	41	4
GUADALAJARA	14				8	6	
TOLEDO	143	4			115	20	3
<b>CASTILLA-LA MANCHA</b>	<b>2.472</b>	<b>33</b>	<b>2</b>		<b>2.017</b>	<b>405</b>	<b>13</b>
AVILA	15				11	4	
BURGOS	49				40	9	
LEON	21		2		15	4	
PALENCIA	36		1		23	12	
SALAMANCA	34	2			31	1	
SEGOVIA	237	15	2		199	21	
SORIA	28				4	24	
VALLADOLID	251	1	2		199	49	
ZAMORA	61	1	2		47	11	
<b>CASTILLA Y LEON</b>	<b>732</b>	<b>19</b>	<b>9</b>		<b>569</b>	<b>135</b>	
BARCELONA	90	5	2		42	34	1
GIRONA	32	6	1		14	11	
LLEIDA	372	1	1		351	18	1
TARRAGONA	106	6	3		73	20	3
<b>CATALUÑA</b>	<b>600</b>	<b>18</b>	<b>7</b>		<b>480</b>	<b>83</b>	<b>5</b>
ALICANTE/ALACANT	427	17	16		304	88	2
CASTELLON/CASTELLO	176	7	1		149	13	5
VALENCIA	418	17	3		314	74	8
<b>COM. VALENCIANA</b>	<b>1.021</b>	<b>41</b>	<b>20</b>		<b>767</b>	<b>175</b>	<b>15</b>
BADAJOS	5.562		1		864	4.673	5
CACERES	1.366	5	3		794	474	
<b>EXTREMADURA</b>	<b>6.928</b>	<b>5</b>	<b>4</b>		<b>1.658</b>	<b>5.147</b>	<b>5</b>
A CORUÑA	155	3	1		110	31	10
LUGO	83	1			66	12	4
OURENSE	129		1		120	6	2
PONTEVEDRA	186	6	2		153	18	6
<b>GALICIA</b>	<b>553</b>	<b>10</b>	<b>4</b>		<b>449</b>	<b>67</b>	<b>22</b>
MADRID (COM. DE)	122	7	1		63	38	10
MURCIA (REGION DE)	2.362	193	14		1.613	514	11
NAVARRA (COM. FORAL)	131	2	2		106	19	2
ALAVA	89				12	77	
GUIPUZCOA	4				3	1	
VIZCAYA	22	2	3		11	3	2
<b>PAIS VASCO</b>	<b>115</b>	<b>2</b>	<b>3</b>		<b>26</b>	<b>81</b>	<b>2</b>
RIOJA (LA)	124	2			77	45	
CEUTA	1						1
MELILLA							
EXTRANJERO	84				80	4	
<b>TOTAL</b>	<b>38.806</b>	<b>406</b>	<b>87</b>		<b>17.055</b>	<b>20.810</b>	<b>101</b>

**18.2.2M CONTRATOS DE TRABAJO INICIALES EN EL SECTOR AGRICULTURA SEGÚN TIPO DE CONTRATO POR COMUNIDADES AUTÓNOMAS Y PROVINCIAS. MUJERES. MES (Continuación)**

**JULIO 2009**

	TEMPORAL MINUSVALIDOS	RELEVO	JUBILACIÓN PARCIAL	SUSTITUCIÓN JUBILACIÓN 64 AÑOS	PRÁCTICAS	FORMACIÓN	OTROS CONTRATOS
ALMERIA	2						
CADIZ							3
CORDOBA							25
GRANADA							68
HUELVA							1
JAEN							5
MALAGA							
SEVILLA						1	91
<b>ANDALUCIA</b>	<b>2</b>					<b>1</b>	<b>193</b>
HUESCA							1
TERUEL							
ZARAGOZA	1					1	
<b>ARAGON</b>	<b>1</b>					<b>1</b>	<b>1</b>
ASTURIAS (PRINCIPADO DE)					1		
<b>BALEARS (ILLES)</b>							<b>4</b>
LAS PALMAS							
STA. C. TENERIFE							
<b>CANARIAS</b>							
<b>CANTABRIA</b>							
ALBACETE							
CIUDAD REAL							
CUENCA						1	
GUADALAJARA							
TOLEDO					1		
<b>CASTILLA-LA MANCHA</b>					<b>1</b>	<b>1</b>	
AVILA							
BURGOS							
LEON							
PALENCIA							
SALAMANCA							
SEGOVIA							
SORIA							
VALLADOLID							
ZAMORA							
<b>CASTILLA Y LEON</b>							
BARCELONA							6
GIRONA							
LLEIDA							
TARRAGONA					1		
<b>CATALUÑA</b>					<b>1</b>		<b>6</b>
ALICANTE/ALACANT							
CASTELLON/CASTELLO					1		
VALENCIA		2					
<b>COM. VALENCIANA</b>		<b>2</b>			<b>1</b>		
BADAJOS	1						18
CACERES							90
<b>EXTREMADURA</b>	<b>1</b>						<b>108</b>
A CORUÑA							
LUGO							
OURENSE							
PONTEVEDRA				1			
<b>GALICIA</b>				<b>1</b>			
MADRID (COM. DE)					3		
MURCIA (REGION DE)					2		15
NAVARRA (COM. FORAL DE)							
ALAVA							
GUIPUZCOA							
VIZCAYA				1			
<b>PAIS VASCO</b>				<b>1</b>			
RIOJA (LA)							
CEUTA							
MELILLA							
EXTRANJERO							
<b>TOTAL</b>	<b>4</b>	<b>2</b>	<b>2</b>		<b>9</b>	<b>3</b>	<b>327</b>

**18.3M CONTRATOS DE TRABAJO INICIALES EN EL SECTOR INDUSTRIA SEGÚN TIPO DE CONTRATO POR COMUNIDADES AUTÓNOMAS Y PROVINCIAS. AMBOS SEXOS. MES**

**JULIO 2009**

	TOTAL	INDEFINIDO ORDINARIO (Bonif. / No Bonif.)	INDEFINIDO FOMENTO DE LA CONTRATACIÓN INDEFINIDA	MINUSVÁLIDOS	OBRA O SERVICIO	EVENT. CIRCUNSP. PRODUCCIÓN	INTERINIDAD
ALMERIA	648	27	10		261	271	60
CADIZ	2.769	64	26		1.364	1.048	206
CORDOBA	1.515	84	22		807	447	103
GRANADA	1.441	29	14	1	341	564	471
HUELVA	1.033	14	5		639	280	65
JAEN	1.348	42	12		462	410	392
MALAGA	2.092	65	17	3	610	1.164	198
SEVILLA	3.741	134	24	1	1.727	1.547	206
<b>ANDALUCIA</b>	<b>14.587</b>	<b>459</b>	<b>130</b>	<b>5</b>	<b>6.211</b>	<b>5.731</b>	<b>1.701</b>
HUESCA	367	18	7		133	164	18
TERUEL	264	19	5	1	85	111	25
ZARAGOZA	2.075	117	29	3	609	865	295
<b>ARAGON</b>	<b>2.706</b>	<b>154</b>	<b>41</b>	<b>4</b>	<b>827</b>	<b>1.140</b>	<b>338</b>
ASTURIAS (PRINCIPADO)	1.941	67	38		798	724	146
BALEARS (ILLES)	780	48	13	1	181	479	35
LAS PALMAS	989	49	9	1	293	317	306
STA. C. TENERIFE	683	31	5	1	188	304	141
<b>CANARIAS</b>	<b>1.672</b>	<b>80</b>	<b>14</b>	<b>2</b>	<b>481</b>	<b>621</b>	<b>447</b>
<b>CANTABRIA</b>	<b>1.388</b>	<b>57</b>	<b>12</b>		<b>377</b>	<b>618</b>	<b>230</b>
ALBACETE	747	52	18		293	304	36
CIUDAD REAL	1.050	48	20		520	347	71
CUENCA	417	23	7		174	182	17
GUADALAJARA	354	15	9		137	161	16
TOLEDO	1.379	85	50	3	592	492	112
<b>CASTILLA-LA MANCHA</b>	<b>3.947</b>	<b>223</b>	<b>104</b>	<b>3</b>	<b>1.716</b>	<b>1.486</b>	<b>252</b>
AVILA	143	9	2	1	52	66	13
BURGOS	857	29	12		240	431	78
LEON	886	44	14		238	380	186
PALENCIA	600	30	2		164	328	22
SALAMANCA	383	23	15	1	114	164	32
SEGOVIA	188	14	5		37	92	22
SORIA	256	11	6		50	162	17
VALLADOLID	1.083	26	24	2	250	394	102
ZAMORA	239	22	5		94	94	11
<b>CASTILLA Y LEON</b>	<b>4.635</b>	<b>208</b>	<b>85</b>	<b>4</b>	<b>1.239</b>	<b>2.111</b>	<b>483</b>
BARCELONA	9.742	732	173	10	1.710	4.880	1.981
GIRONA	1.349	98	15		185	726	245
LLEIDA	747	50	15	1	204	382	55
TARRAGONA	1.462	69	17	2	481	688	152
<b>CATALUÑA</b>	<b>13.300</b>	<b>949</b>	<b>220</b>	<b>13</b>	<b>2.580</b>	<b>6.676</b>	<b>2.433</b>
ALICANTE/ALACANT	3.373	183	109	3	580	2.205	210
CASTELLON/CASTELLO	851	41	19		209	501	39
VALENCIA	4.356	163	126	5	979	2.407	503
<b>COM. VALENCIANA</b>	<b>8.580</b>	<b>387</b>	<b>254</b>	<b>8</b>	<b>1.768</b>	<b>5.113</b>	<b>752</b>
BADAJOS	1.709	67	24	1	1.224	311	44
CACERES	1.161	22	11		917	110	88
<b>EXTREMADURA</b>	<b>2.870</b>	<b>89</b>	<b>35</b>	<b>1</b>	<b>2.141</b>	<b>421</b>	<b>132</b>
A CORUÑA	2.323	90	39	2	904	858	302
LUGO	398	29	14	1	103	153	70
OURENSE	457	13	10	2	166	218	32
PONTEVEDRA	3.240	129	37	2	998	1.734	149
<b>GALICIA</b>	<b>6.418</b>	<b>261</b>	<b>100</b>	<b>7</b>	<b>2.171</b>	<b>2.963</b>	<b>553</b>
MADRID (COM. DE)	6.824	670	137	6	1.645	2.837	1.205
MURCIA (REGION DE)	3.391	174	17	7	1.310	1.592	222
NAVARRA (COM. FORAL)	2.363	124	22		702	1.065	333
ALAVA	1.075	28	12	1	173	615	160
GUIPUZCOA	1.498	70	15	2	486	565	239
VIZCAYA	2.457	83	20		1.096	702	372
<b>PAIS VASCO</b>	<b>5.030</b>	<b>181</b>	<b>47</b>	<b>3</b>	<b>1.755</b>	<b>1.882</b>	<b>771</b>
RIOJA (LA)	849	51	19	3	275	401	58
CEUTA	53	1	1		33	12	5
MELILLA	38	5			5	11	16
EXTRANJERO	47	1			43	3	
<b>TOTAL</b>	<b>81.419</b>	<b>4.189</b>	<b>1.289</b>	<b>67</b>	<b>26.258</b>	<b>35.886</b>	<b>10.112</b>



**18.3M CONTRATOS DE TRABAJO INICIALES EN EL SECTOR INDUSTRIA SEGÚN TIPO DE CONTRATO POR COMUNIDADES AUTÓNOMAS Y PROVINCIAS. AMBOS SEXOS. MES (Continuación)**

**JULIO 2009**

	TEMPORAL MINUSVALIDOS	RELEVO	JUBILACIÓN PARCIAL	SUSTITUCIÓN 64 AÑOS	JUBILACIÓN	PRÁCTICAS	FORMACIÓN	OTROS CONTRATOS
ALMERIA	1	2	2			3	11	
CADIZ	1	12	20	2		14	10	2
CORDOBA	1	8	7			11	24	1
GRANADA	1	1	1			4	14	
HUELVA	1	1	17			5	6	
JAEN		4	6			2	18	
MALAGA	3	4	1			8	17	2
SEVILLA	1	16	28	1		24	32	
<b>ANDALUCIA</b>	<b>9</b>	<b>48</b>	<b>82</b>	<b>3</b>		<b>71</b>	<b>132</b>	<b>5</b>
HUESCA		8	7	2		3	7	
TERUEL		4	3			7	4	
ZARAGOZA	2	74	65	2		9	3	2
<b>ARAGON</b>	<b>2</b>	<b>86</b>	<b>75</b>	<b>4</b>		<b>19</b>	<b>14</b>	<b>2</b>
ASTURIAS (PRINCIPADO DE)	3	53	61			41	10	
BALEARS (ILLES)	2	9	7			3	2	
LAS PALMAS		5	8				1	
STA. C. TENERIFE		4	5			2	2	
<b>CANARIAS</b>		<b>9</b>	<b>13</b>			<b>2</b>	<b>3</b>	
<b>CANTABRIA</b>	<b>1</b>	<b>23</b>	<b>57</b>			<b>10</b>	<b>3</b>	
ALBACETE	1	7	6			17	13	
CIUDAD REAL	1	6	10	1		10	15	1
CUENCA		3	4			2	5	
GUADALAJARA	5	4	7					
TOLEDO		12	13			7	13	
<b>CASTILLA-LA MANCHA</b>	<b>7</b>	<b>32</b>	<b>40</b>	<b>1</b>		<b>36</b>	<b>46</b>	<b>1</b>
AVILA								
BURGOS		26	26			12	3	
LEON	3	2	3	1		8	7	
PALENCIA	1	12	37	1		3		
SALAMANCA	1	1	3			8	19	2
SEGOVIA	3	5	6				4	
SORIA		4	5			1		
VALLADOLID	1	156	119			8	1	
ZAMORA		3	2			4	4	
<b>CASTILLA Y LEON</b>	<b>9</b>	<b>209</b>	<b>201</b>	<b>2</b>		<b>44</b>	<b>38</b>	<b>2</b>
BARCELONA	7	89	93	3		39	22	3
GIRONA	2	35	22	2		5	11	3
LLEIDA	10	11	13				6	
TARRAGONA	1	12	28	1		4	6	1
<b>CATALUÑA</b>	<b>20</b>	<b>147</b>	<b>156</b>	<b>6</b>		<b>48</b>	<b>45</b>	<b>7</b>
ALICANTE/ALACANT	3	25	21			11	17	6
CASTELLON/CASTELLO		15	20			4	2	1
VALENCIA	7	64	68	1		14	18	1
<b>COM. VALENCIANA</b>	<b>10</b>	<b>104</b>	<b>109</b>	<b>1</b>		<b>29</b>	<b>37</b>	<b>8</b>
BADAJOS	2	4	1			9	21	1
CACERES		2	3			1	5	2
<b>EXTREMADURA</b>	<b>2</b>	<b>6</b>	<b>4</b>			<b>10</b>	<b>26</b>	<b>3</b>
A CORUÑA	1	23	20			40	41	3
LUGO	1	2	5			7	13	
OURENSE	1	2	3			1	9	
PONTEVEDRA	3	20	21			45	40	62
<b>GALICIA</b>	<b>6</b>	<b>47</b>	<b>49</b>			<b>93</b>	<b>103</b>	<b>65</b>
MADRID (COM. DE)	13	82	121	3		83	20	2
MURCIA (REGION DE)	4	7	16			19	23	
NAVARRA (COM. FORAL DE)	2	35	41			30	8	1
ALAVA	3	34	38	1		10		
GUIPUZCOA		39	48	1		30	3	
VIZCAYA	2	70	85	1		21	5	
<b>PAIS VASCO</b>	<b>5</b>	<b>143</b>	<b>171</b>	<b>3</b>		<b>61</b>	<b>8</b>	
RIOJA (LA)	13	13	8			8		
CEUTA							1	
MELILLA						1		
EXTRANJERO								
<b>TOTAL</b>	<b>108</b>	<b>1.053</b>	<b>1.211</b>	<b>23</b>		<b>608</b>	<b>519</b>	<b>96</b>

**18.3.1M CONTRATOS DE TRABAJO INICIALES EN EL SECTOR INDUSTRIA SEGÚN TIPO DE CONTRATO POR COMUNIDADES AUTÓNOMAS Y PROVINCIAS. HOMBRES. MES**

**JULIO 2009**

	TOTAL	INDEFINIDO ORDINARIO (Bonif. / No Bonif.)	INDEFINIDO FOMENTO DE LA CONTRATACIÓN INDEFINIDA	MINUSVÁLIDOS	OBRA O SERVICIO	EVENT. CIRCUNS. PRODUCCIÓN	INTERINIDAD
ALMERIA	499	23	9		206	195	49
CADIZ	2.254	49	21		1.239	764	126
CORDOBA	1.066	42	12		623	289	58
GRANADA	1.142	15	8	1	261	447	389
HUELVA	810	10	3		548	166	56
JAEN	927	29	10		333	312	216
MALAGA	1.331	46	9	1	385	728	135
SEVILLA	2.627	80	17	1	1.312	1.004	125
<b>ANDALUCIA</b>	<b>10.656</b>	<b>294</b>	<b>89</b>	<b>3</b>	<b>4.907</b>	<b>3.905</b>	<b>1.154</b>
HUESCA	269	8	6		86	133	13
TERUEL	205	9	4	1	70	86	21
ZARAGOZA	1.343	78	19	2	441	547	136
<b>ARAGON</b>	<b>1.817</b>	<b>95</b>	<b>29</b>	<b>3</b>	<b>597</b>	<b>766</b>	<b>170</b>
ASTURIAS (PRINCIPADO)	1.494	54	28		658	503	98
BALEARS (ILLES)	557	32	8	1	142	339	15
LAS PALMAS	761	41	7	1	254	233	212
STA. C. TENERIFE	546	21	2	1	172	227	111
<b>CANARIAS</b>	<b>1.307</b>	<b>62</b>	<b>9</b>	<b>2</b>	<b>426</b>	<b>460</b>	<b>323</b>
<b>CANTABRIA</b>	<b>925</b>	<b>45</b>	<b>8</b>		<b>322</b>	<b>321</b>	<b>147</b>
ALBACETE	498	45	15		180	202	23
CIUDAD REAL	774	27	15		410	241	42
CUENCA	265	18	5		107	113	10
GUADALAJARA	265	10	6		94	127	14
TOLEDO	863	54	30	1	312	357	74
<b>CASTILLA-LA MANCHA</b>	<b>2.665</b>	<b>154</b>	<b>71</b>	<b>1</b>	<b>1.103</b>	<b>1.040</b>	<b>163</b>
AVILA	95	4	2	1	40	39	9
BURGOS	609	20	7		195	280	54
LEON	650	35	8		202	263	121
PALENCIA	340	20	2		135	118	13
SALAMANCA	286	16	14	1	98	106	17
SEGOVIA	141	11	5		34	68	10
SORIA	170	9	5		31	108	8
VALLADOLID	788	18	20	2	175	280	53
ZAMORA	189	21	4		76	68	9
<b>CASTILLA Y LEON</b>	<b>3.268</b>	<b>154</b>	<b>67</b>	<b>4</b>	<b>986</b>	<b>1.330</b>	<b>294</b>
BARCELONA	6.489	471	111	9	1.243	3.120	1.337
GIRONA	959	70	12		138	507	166
LLEIDA	527	33	12	1	150	263	35
TARRAGONA	1.010	48	12	1	359	450	97
<b>CATALUÑA</b>	<b>8.985</b>	<b>622</b>	<b>147</b>	<b>11</b>	<b>1.890</b>	<b>4.340</b>	<b>1.635</b>
ALICANTE/ALACANT	2.089	113	72	2	379	1.306	149
CASTELLON/CASTELLO	605	30	12		166	339	19
VALENCIA	2.836	105	87	3	713	1.490	297
<b>COM. VALENCIANA</b>	<b>5.530</b>	<b>248</b>	<b>171</b>	<b>5</b>	<b>1.258</b>	<b>3.135</b>	<b>465</b>
BADAJOS	1.130	41	11	1	836	177	28
CACERES	714	14	9		536	80	64
<b>EXTREMADURA</b>	<b>1.844</b>	<b>55</b>	<b>20</b>	<b>1</b>	<b>1.372</b>	<b>257</b>	<b>92</b>
A CORUÑA	1.422	59	23	1	546	488	196
LUGO	303	21	10	1	91	104	49
OURENSE	290	9	7	2	99	150	9
PONTEVEDRA	2.256	89	25	1	714	1.168	101
<b>GALICIA</b>	<b>4.271</b>	<b>178</b>	<b>65</b>	<b>5</b>	<b>1.450</b>	<b>1.910</b>	<b>355</b>
MADRID (COM. DE)	5.227	456	85	3	1.330	2.122	970
MURCIA (REGION DE)	2.045	90	11	5	768	999	120
NAVARRA (COM. FORAL)	1.619	90	17		443	771	200
ALAVA	794	20	9		129	479	82
GUIPUZCOA	1.091	52	11	2	386	352	181
VIZCAYA	1.875	58	13		859	543	238
<b>PAIS VASCO</b>	<b>3.760</b>	<b>130</b>	<b>33</b>	<b>2</b>	<b>1.374</b>	<b>1.374</b>	<b>501</b>
RIOJA (LA)	569	38	13	3	180	274	28
CEUTA	47	1	1		31	10	4
MELILLA	37	5			5	10	16
EXTRANJERO	46	1			43	2	
<b>TOTAL</b>	<b>56.669</b>	<b>2.804</b>	<b>872</b>	<b>49</b>	<b>19.285</b>	<b>23.868</b>	<b>6.750</b>

**18.3.1M CONTRATOS DE TRABAJO INICIALES EN EL SECTOR INDUSTRIA SEGÚN TIPO DE CONTRATO POR COMUNIDADES AUTÓNOMAS Y PROVINCIAS. HOMBRES. MES (Continuación)**

**JULIO 2009**

	TEMPORAL MINUSVALIDOS	RELEVO	JUBILACIÓN PARCIAL	SUSTITUCIÓN 64 AÑOS	JUBILACIÓN	PRÁCTICAS	FORMACIÓN	OTROS CONTRATOS
ALMERIA	1	2	2			1	11	
CADIZ	1	12	19		2	11	8	2
CORDOBA	1	8	7			6	20	
GRANADA	1	1	1			4	14	
HUELVA	1	1	17			4	4	
JAEN		3	6			1	17	
MALAGA	3	2	1			6	13	2
SEVILLA		14	27		1	17	29	
<b>ANDALUCIA</b>	<b>8</b>	<b>43</b>	<b>80</b>		<b>3</b>	<b>50</b>	<b>116</b>	<b>4</b>
HUESCA		6	6		2	2	7	
TERUEL		2	3			5	4	
ZARAGOZA	1	50	59		2	5	2	1
<b>ARAGON</b>	<b>1</b>	<b>58</b>	<b>68</b>		<b>4</b>	<b>12</b>	<b>13</b>	<b>1</b>
ASTURIAS (PRINCIPADO DE)	3	48	56			38	8	
BALEARS (ILLES)	1	8	7			2	2	
LAS PALMAS		4	8				1	
STA. C. TENERIFE		4	5			1	2	
<b>CANARIAS</b>		<b>8</b>	<b>13</b>			<b>1</b>	<b>3</b>	
<b>CANTABRIA</b>	<b>1</b>	<b>17</b>	<b>53</b>			<b>8</b>	<b>3</b>	
ALBACETE	1	5	5			10	12	
CIUDAD REAL	1	6	10		1	7	13	1
CUENCA		3	3			1	5	
GUADALAJARA	4	3	7					
TOLEDO		10	12			5	8	
<b>CASTILLA-LA MANCHA</b>	<b>6</b>	<b>27</b>	<b>37</b>		<b>1</b>	<b>23</b>	<b>38</b>	<b>1</b>
AVILA								
BURGOS		17	24			9	3	
LEON	3	2	3		1	6	6	
PALENCIA	1	10	37		1	3		
SALAMANCA	1	1	3			8	19	2
SEGOVIA	1	4	5				3	
SORIA		3	5			1		
VALLADOLID		116	117			6	1	
ZAMORA		2	1			4	4	
<b>CASTILLA Y LEON</b>	<b>6</b>	<b>155</b>	<b>195</b>		<b>2</b>	<b>37</b>	<b>36</b>	<b>2</b>
BARCELONA	6	67	82		2	23	17	1
GIRONA	2	29	19		1	2	10	3
LLEIDA	9	9	10				5	
TARRAGONA	1	10	26		1	1	3	1
<b>CATALUÑA</b>	<b>18</b>	<b>115</b>	<b>137</b>		<b>4</b>	<b>26</b>	<b>35</b>	<b>5</b>
ALICANTE/ALACANT	3	20	19			8	14	4
CASTELLON/CASTELLO		13	20			3	2	1
VALENCIA	6	48	60		1	8	17	1
<b>COM. VALENCIANA</b>	<b>9</b>	<b>81</b>	<b>99</b>		<b>1</b>	<b>19</b>	<b>33</b>	<b>6</b>
BADAJOS	2	3	1			8	21	1
CACERES		2	3				5	1
<b>EXTREMADURA</b>	<b>2</b>	<b>5</b>	<b>4</b>			<b>8</b>	<b>26</b>	<b>2</b>
A CORUÑA	1	18	18			30	39	3
LUGO	1	2	5			6	13	
OURENSE	1	1	3			1	8	
PONTEVEDRA	2	18	18			39	32	49
<b>GALICIA</b>	<b>5</b>	<b>39</b>	<b>44</b>			<b>76</b>	<b>92</b>	<b>52</b>
MADRID (COM. DE)	13	70	108		3	51	15	1
MURCIA (REGION DE)	4	4	14			12	18	
NAVARRA (COM. FORAL DE)	1	33	38			18	7	1
ALAVA	3	26	38		1	7		
GUIPUZCOA		35	47		1	21	3	
VIZCAYA	1	59	79		1	19	5	
<b>PAIS VASCO</b>	<b>4</b>	<b>120</b>	<b>164</b>		<b>3</b>	<b>47</b>	<b>8</b>	
RIOJA (LA)	9	10	8			6		
CEUTA								
MELILLA						1		
EXTRANJERO								
<b>TOTAL</b>	<b>91</b>	<b>841</b>	<b>1.125</b>		<b>21</b>	<b>435</b>	<b>453</b>	<b>75</b>

**18.3.2M CONTRATOS DE TRABAJO INICIALES EN EL SECTOR INDUSTRIA SEGÚN TIPO DE CONTRATO POR COMUNIDADES AUTÓNOMAS Y PROVINCIAS. MUJERES. MES**

**JULIO 2009**

	TOTAL	INDEFINIDO ORDINARIO (Bonif. / No Bonif.)	INDEFINIDO FOMENTO DE LA CONTRATACIÓN INDEFINIDA	MINUSVÁLIDOS	OBRA O SERVICIO	EVENT. CIRCUNS. PRODUCCIÓN	INTERINIDAD
ALMERIA	149	4	1		55	76	11
CADIZ	515	15	5		125	284	80
CORDOBA	449	42	10		184	158	45
GRANADA	299	14	6		80	117	82
HUELVA	223	4	2		91	114	9
JAEN	421	13	2		129	98	176
MALAGA	761	19	8	2	225	436	63
SEVILLA	1.114	54	7		415	543	81
<b>ANDALUCIA</b>	<b>3.931</b>	<b>165</b>	<b>41</b>	<b>2</b>	<b>1.304</b>	<b>1.826</b>	<b>547</b>
HUESCA	98	10	1		47	31	5
TERUEL	59	10	1		15	25	4
ZARAGOZA	732	39	10	1	168	318	159
<b>ARAGON</b>	<b>889</b>	<b>59</b>	<b>12</b>	<b>1</b>	<b>230</b>	<b>374</b>	<b>168</b>
ASTURIAS (PRINCIPADO)	447	13	10		140	221	48
BALEARS (ILLES)	223	16	5		39	140	20
LAS PALMAS	228	8	2		39	84	94
STA. C. TENERIFE	137	10	3		16	77	30
<b>CANARIAS</b>	<b>365</b>	<b>18</b>	<b>5</b>		<b>55</b>	<b>161</b>	<b>124</b>
<b>CANTABRIA</b>	<b>463</b>	<b>12</b>	<b>4</b>		<b>55</b>	<b>297</b>	<b>83</b>
ALBACETE	249	7	3		113	102	13
CIUDAD REAL	276	21	5		110	106	29
CUENCA	152	5	2		67	69	7
GUADALAJARA	89	5	3		43	34	2
TOLEDO	516	31	20	2	280	135	38
<b>CASTILLA-LA MANCHA</b>	<b>1.282</b>	<b>69</b>	<b>33</b>	<b>2</b>	<b>613</b>	<b>446</b>	<b>89</b>
AVILA	48	5			12	27	4
BURGOS	248	9	5		45	151	24
LEON	236	9	6		36	117	65
PALENCIA	260	10			29	210	9
SALAMANCA	97	7	1		16	58	15
SEGOVIA	47	3			3	24	12
SORIA	86	2	1		19	54	9
VALLADOLID	295	8	4		75	114	49
ZAMORA	50	1	1		18	26	2
<b>CASTILLA Y LEON</b>	<b>1.367</b>	<b>54</b>	<b>18</b>		<b>253</b>	<b>781</b>	<b>189</b>
BARCELONA	3.253	261	62	1	467	1.760	644
GIRONA	390	28	3		47	219	79
LLEIDA	220	17	3		54	119	20
TARRAGONA	452	21	5	1	122	238	55
<b>CATALUÑA</b>	<b>4.315</b>	<b>327</b>	<b>73</b>	<b>2</b>	<b>690</b>	<b>2.336</b>	<b>798</b>
ALICANTE/ALACANT	1.284	70	37	1	201	899	61
CASTELLON/CASTELLO	246	11	7		43	162	20
VALENCIA	1.520	58	39	2	266	917	206
<b>COM. VALENCIANA</b>	<b>3.050</b>	<b>139</b>	<b>83</b>	<b>3</b>	<b>510</b>	<b>1.978</b>	<b>287</b>
BADAJOS	579	26	13		388	134	16
CACERES	447	8	2		381	30	24
<b>EXTREMADURA</b>	<b>1.026</b>	<b>34</b>	<b>15</b>		<b>769</b>	<b>164</b>	<b>40</b>
A CORUÑA	901	31	16	1	358	370	106
LUGO	95	8	4		12	49	21
OURENSE	167	4	3		67	68	23
PONTEVEDRA	984	40	12	1	284	566	48
<b>GALICIA</b>	<b>2.147</b>	<b>83</b>	<b>35</b>	<b>2</b>	<b>721</b>	<b>1.053</b>	<b>198</b>
MADRID (COM. DE)	1.597	214	52	3	315	715	235
MURCIA (REGION DE)	1.346	84	6	2	542	593	102
NAVARRA (COM. FORAL)	744	34	5		259	294	133
ALAVA	281	8	3	1	44	136	78
GUIPUZCOA	407	18	4		100	213	58
VIZCAYA	582	25	7		237	159	134
<b>PAIS VASCO</b>	<b>1.270</b>	<b>51</b>	<b>14</b>	<b>1</b>	<b>381</b>	<b>508</b>	<b>270</b>
RIOJA (LA)	280	13	6		95	127	30
CEUTA	6				2	2	1
MELILLA	1					1	
EXTRANJERO	1					1	
<b>TOTAL</b>	<b>24.750</b>	<b>1.385</b>	<b>417</b>	<b>18</b>	<b>6.973</b>	<b>12.018</b>	<b>3.362</b>

**18.3.2M CONTRATOS DE TRABAJO INICIALES EN EL SECTOR INDUSTRIA SEGÚN TIPO DE CONTRATO POR COMUNIDADES AUTÓNOMAS Y PROVINCIAS. MUJERES. MES (Continuación)**

**JULIO 2009**

	TEMPORAL MINUSVALIDOS	RELEVO	JUBILACIÓN PARCIAL	SUSTITUCIÓN 64 AÑOS	JUBILACIÓN	PRÁCTICAS	FORMACIÓN	OTROS CONTRATOS
ALMERIA						2		
CADIZ			1			3	2	
CORDOBA						5	4	1
GRANADA								
HUELVA						1	2	
JAEN		1				1	1	
MALAGA		2				2	4	
SEVILLA	1	2	1			7	3	
<b>ANDALUCIA</b>	<b>1</b>	<b>5</b>	<b>2</b>			<b>21</b>	<b>16</b>	<b>1</b>
HUESCA		2	1			1		
TERUEL		2				2		
ZARAGOZA	1	24	6			4	1	1
<b>ARAGON</b>	<b>1</b>	<b>28</b>	<b>7</b>			<b>7</b>	<b>1</b>	<b>1</b>
ASTURIAS (PRINCIPADO DE)		5	5			3	2	
<b>BALEARS (ILLES)</b>	<b>1</b>	<b>1</b>				<b>1</b>		
LAS PALMAS		1						
STA. C. TENERIFE						1		
<b>CANARIAS</b>		<b>1</b>				<b>1</b>		
<b>CANTABRIA</b>		<b>6</b>	<b>4</b>			<b>2</b>		
ALBACETE		2	1			7	1	
CIUDAD REAL						3	2	
CUENCA			1			1		
GUADALAJARA	1	1						
TOLEDO		2	1			2	5	
<b>CASTILLA-LA MANCHA</b>	<b>1</b>	<b>5</b>	<b>3</b>			<b>13</b>	<b>8</b>	
AVILA								
BURGOS		9	2			3		
LEON						2	1	
PALENCIA		2						
SALAMANCA								
SEGOVIA	2	1	1				1	
SORIA		1						
VALLADOLID	1	40	2			2		
ZAMORA		1	1					
<b>CASTILLA Y LEON</b>	<b>3</b>	<b>54</b>	<b>6</b>			<b>7</b>	<b>2</b>	
BARCELONA	1	22	11		1	16	5	2
GIRONA		6	3		1	3	1	
LLEIDA	1	2	3				1	
TARRAGONA		2	2			3	3	
<b>CATALUÑA</b>	<b>2</b>	<b>32</b>	<b>19</b>		<b>2</b>	<b>22</b>	<b>10</b>	<b>2</b>
ALICANTE/ALACANT		5	2			3	3	2
CASTELLON/CASTELLO		2				1		
VALENCIA	1	16	8			6	1	
<b>COM. VALENCIANA</b>	<b>1</b>	<b>23</b>	<b>10</b>			<b>10</b>	<b>4</b>	<b>2</b>
BADAJOS		1				1		
CACERES						1		1
<b>EXTREMADURA</b>		<b>1</b>				<b>2</b>		<b>1</b>
A CORUÑA		5	2			10	2	
LUGO						1		
OURENSE		1					1	
PONTEVEDRA	1	2	3			6	8	13
<b>GALICIA</b>	<b>1</b>	<b>8</b>	<b>5</b>			<b>17</b>	<b>11</b>	<b>13</b>
MADRID (COM. DE)		12	13			32	5	1
MURCIA (REGION DE)		3	2			7	5	
<b>NAVARRA (COM. FORAL DE)</b>	<b>1</b>	<b>2</b>	<b>3</b>			<b>12</b>	<b>1</b>	
ALAVA		8				3		
GUIPUZCOA		4	1			9		
VIZCAYA	1	11	6			2		
<b>PAIS VASCO</b>	<b>1</b>	<b>23</b>	<b>7</b>			<b>14</b>		
RIOJA (LA)	4	3				2		
CEUTA							1	
MELILLA								
EXTRANJERO								
<b>TOTAL</b>	<b>17</b>	<b>212</b>	<b>86</b>		<b>2</b>	<b>173</b>	<b>66</b>	<b>21</b>

**18.4M CONTRATOS DE TRABAJO INICIALES EN EL SECTOR CONSTRUCCIÓN SEGÚN TIPO DE CONTRATO POR COMUNIDADES AUTÓNOMAS Y PROVINCIAS. AMBOS SEXOS. MES**

**JULIO 2009**

	TOTAL	INDEFINIDO ORDINARIO (Bonif. / No Bonif.)	INDEFINIDO FOMENTO DE LA CONTRATACIÓN INDEFINIDA	MINUSVÁLIDOS	OBRA O SERVICIO	EVENT. CIRCUNS. PRODUCCIÓN	INTERINIDAD
ALMERIA	2.423	46	11		2.085	240	10
CADIZ	6.017	44	20		5.203	660	18
CORDOBA	4.210	33	9		3.593	499	14
GRANADA	4.048	82	9		3.213	651	20
HUELVA	3.284	23	7		2.888	339	9
JAEN	4.146	30	10		3.811	272	1
MALAGA	6.953	110	31	2	5.695	1.009	32
SEVILLA	12.783	117	21	1	10.660	1.831	33
<b>ANDALUCIA</b>	<b>43.864</b>	<b>485</b>	<b>118</b>	<b>3</b>	<b>37.148</b>	<b>5.501</b>	<b>137</b>
HUESCA	694	14	8		504	142	2
TERUEL	367	8	4	1	251	87	10
ZARAGOZA	2.631	114	23		2.054	386	12
<b>ARAGON</b>	<b>3.692</b>	<b>136</b>	<b>35</b>	<b>1</b>	<b>2.809</b>	<b>615</b>	<b>24</b>
ASTURIAS (PRINCIPADO)	2.373	89	12	2	1.777	377	17
BALEARS (ILLES)	3.020	110	24		2.019	827	16
LAS PALMAS	3.087	79	27	1	2.601	330	32
STA. C. TENERIFE	3.268	78	14		2.804	345	11
<b>CANARIAS</b>	<b>6.355</b>	<b>157</b>	<b>41</b>	<b>1</b>	<b>5.405</b>	<b>675</b>	<b>43</b>
<b>CANTABRIA</b>	<b>1.564</b>	<b>30</b>	<b>11</b>	<b>1</b>	<b>1.209</b>	<b>267</b>	<b>14</b>
ALBACETE	1.507	29	14	1	1.251	156	15
CIUDAD REAL	2.483	33	14		2.141	230	15
CUENCA	927	18	7	1	818	57	5
GUADALAJARA	890	21	2		737	118	5
TOLEDO	2.523	82	17		2.139	243	13
<b>CASTILLA-LA MANCHA</b>	<b>8.330</b>	<b>183</b>	<b>54</b>	<b>2</b>	<b>7.086</b>	<b>804</b>	<b>53</b>
AVILA	597	17	7		534	31	5
BURGOS	1.077	40	5		824	179	6
LEON	1.035	43	7	2	760	191	5
PALENCIA	374	8	5		307	49	1
SALAMANCA	823	15	11		712	44	2
SEGOVIA	380	12	2		276	85	2
SORIA	289	9	2		218	56	1
VALLADOLID	1.288	71	9		1.007	182	8
ZAMORA	753	11	5		637	78	4
<b>CASTILLA Y LEON</b>	<b>6.616</b>	<b>226</b>	<b>53</b>	<b>2</b>	<b>5.275</b>	<b>895</b>	<b>34</b>
BARCELONA	13.875	942	113	5	10.004	2.560	103
GIRONA	1.706	109	18	4	1.025	523	4
LLEIDA	1.411	69	18		1.011	297	6
TARRAGONA	2.507	68	9		1.841	545	16
<b>CATALUÑA</b>	<b>19.499</b>	<b>1.188</b>	<b>158</b>	<b>9</b>	<b>13.881</b>	<b>3.925</b>	<b>129</b>
ALICANTE/ALACANT	4.695	118	41	2	3.345	1.109	15
CASTELLON/CASTELLO	1.508	37	10		1.151	288	6
VALENCIA	7.751	214	49	4	5.762	1.592	51
<b>COM. VALENCIANA</b>	<b>13.954</b>	<b>369</b>	<b>100</b>	<b>6</b>	<b>10.258</b>	<b>2.989</b>	<b>72</b>
BADAJOS	2.443	39	22	2	2.060	243	3
CACERES	1.795	31	12		1.495	224	7
<b>EXTREMADURA</b>	<b>4.238</b>	<b>70</b>	<b>34</b>	<b>2</b>	<b>3.555</b>	<b>467</b>	<b>10</b>
A CORUÑA	3.329	185	42	1	2.335	576	21
LUGO	736	24	12	1	518	129	4
OURENSE	648	47	16		457	95	4
PONTEVEDRA	2.302	217	46	2	1.446	480	4
<b>GALICIA</b>	<b>7.015</b>	<b>473</b>	<b>116</b>	<b>4</b>	<b>4.756</b>	<b>1.280</b>	<b>33</b>
MADRID (COM. DE)	19.062	949	162	10	15.316	2.320	145
MURCIA (REGION DE)	5.826	141	35	4	4.508	1.040	18
NAVARRA (COM. FORAL)	1.478	45	7		1.145	212	9
ALAVA	734	24	6		555	120	11
GUIPUZCOA	1.160	64	9	2	878	155	24
VIZCAYA	2.912	62	18	1	2.264	469	44
<b>PAIS VASCO</b>	<b>4.806</b>	<b>150</b>	<b>33</b>	<b>3</b>	<b>3.697</b>	<b>744</b>	<b>79</b>
RIOJA (LA)	921	32	6		679	184	4
CEUTA	219	10			205	4	
MELILLA	190	2			178	10	
EXTRANJERO	198	1			189	6	
<b>TOTAL</b>	<b>153.220</b>	<b>4.846</b>	<b>999</b>	<b>50</b>	<b>121.095</b>	<b>23.142</b>	<b>837</b>

**18.4M CONTRATOS DE TRABAJO INICIALES EN EL SECTOR CONSTRUCCIÓN SEGÚN TIPO DE CONTRATO POR COMUNIDADES AUTÓNOMAS Y PROVINCIAS. AMBOS SEXOS. MES (Continuación)**

**JULIO 2009**

	TEMPORAL MINUSVALIDOS	RELEVO	JUBILACIÓN PARCIAL	SUSTITUCIÓN 64 AÑOS	JUBILACIÓN	PRÁCTICAS	FORMACIÓN	OTROS CONTRATOS
ALMERIA	1	1	1			2	26	
CADIZ		3	2			14	36	17
CORDOBA	1		1			11	49	
GRANADA	1	1				20	48	3
HUELVA						7	11	
JAEN	1					3	18	
MALAGA	3	2	2			24	41	2
SEVILLA	4	1	4			35	68	8
<b>ANDALUCIA</b>	<b>11</b>	<b>8</b>	<b>10</b>			<b>116</b>	<b>297</b>	<b>30</b>
HUESCA	1	2	2			7	12	
TERUEL							6	
ZARAGOZA		9	6		1	19	6	1
<b>ARAGON</b>	<b>1</b>	<b>11</b>	<b>8</b>		<b>1</b>	<b>26</b>	<b>24</b>	<b>1</b>
ASTURIAS (PRINCIPADO DE)	4	20	16		1	37	19	2
<b>BALEARS (ILLES)</b>		<b>6</b>	<b>2</b>			<b>4</b>	<b>12</b>	
LAS PALMAS	1	2	2			11	1	
STA. C. TENERIFE	1	1				11	3	
<b>CANARIAS</b>	<b>2</b>	<b>3</b>	<b>2</b>			<b>22</b>	<b>4</b>	
<b>CANTABRIA</b>		<b>2</b>	<b>1</b>		<b>1</b>	<b>14</b>	<b>14</b>	
ALBACETE		6	4			10	20	1
CIUDAD REAL	4	1	1		1	10	33	
CUENCA						2	18	1
GUADALAJARA						3	3	1
TOLEDO		2			2	8	17	
<b>CASTILLA-LA MANCHA</b>	<b>4</b>	<b>9</b>	<b>5</b>		<b>3</b>	<b>33</b>	<b>91</b>	<b>3</b>
AVILA						2	1	
BURGOS	1	3	3			9	6	1
LEON						14	13	
PALENCIA	1					2		1
SALAMANCA	2	1	1			8	20	7
SEGOVIA						1	2	
SORIA			1		1		1	
VALLADOLID		3	2		1	3	2	
ZAMORA		1	2			4	11	
<b>CASTILLA Y LEON</b>	<b>4</b>	<b>8</b>	<b>9</b>		<b>2</b>	<b>43</b>	<b>56</b>	<b>9</b>
BARCELONA	4	18	20			36	51	19
GIRONA	1	2	5		1		14	
LLEIDA	1						9	
TARRAGONA	1	7	5			4	9	2
<b>CATALUÑA</b>	<b>7</b>	<b>27</b>	<b>30</b>		<b>1</b>	<b>40</b>	<b>83</b>	<b>21</b>
ALICANTE/ALACANT	1	4	3			18	35	4
CASTELLON/CASTELLO	1	2	3			5	3	2
VALENCIA	2	9	12		1	17	29	9
<b>COM. VALENCIANA</b>	<b>4</b>	<b>15</b>	<b>18</b>		<b>1</b>	<b>40</b>	<b>67</b>	<b>15</b>
BADAJOS	2					5	67	
CACERES						4	20	2
<b>EXTREMADURA</b>	<b>2</b>					<b>9</b>	<b>87</b>	<b>2</b>
A CORUÑA	5	5	5			37	113	4
LUGO	3	1	1			15	28	
OURENSE	1					6	22	
PONTEVEDRA	2	8	7			28	62	
<b>GALICIA</b>	<b>11</b>	<b>14</b>	<b>13</b>			<b>86</b>	<b>225</b>	<b>4</b>
MADRID (COM. DE)	4	25	28		5	34	53	11
MURCIA (REGION DE)	5	4				22	38	11
NAVARRA (COM. FORAL DE)	2	10	7			14	27	
ALAVA	1	4	3			9	1	
GUIPUZCOA		3	2			14	7	2
VIZCAYA	1	10	14			18	11	
<b>PAIS VASCO</b>	<b>2</b>	<b>17</b>	<b>19</b>			<b>41</b>	<b>19</b>	<b>2</b>
RIOJA (LA)		5	2			7	2	
CEUTA								
MELILLA								
EXTRANJERO						2		
<b>TOTAL</b>	<b>63</b>	<b>184</b>	<b>170</b>		<b>15</b>	<b>590</b>	<b>1.118</b>	<b>111</b>

**18.4.1M CONTRATOS DE TRABAJO INICIALES EN EL SECTOR CONSTRUCCIÓN SEGÚN TIPO DE CONTRATO POR COMUNIDADES AUTÓNOMAS Y PROVINCIAS. HOMBRES. MES**

**JULIO 2009**

	TOTAL	INDEFINIDO ORDINARIO (Bonif. / No Bonif.)	INDEFINIDO FOMENTO DE LA CONTRATACIÓN INDEFINIDA	MINUSVÁLIDOS	OBRA O SERVICIO	EVENT. CIRCUNSP. PRODUCCIÓN	INTERINIDAD
ALMERIA	2.241	39	9		1.979	180	4
CADIZ	5.648	37	19		4.971	543	9
CORDOBA	3.911	24	6		3.433	379	9
GRANADA	3.707	67	9		3.109	442	13
HUELVA	3.031	17	7		2.736	253	1
JAEN	3.892	26	9		3.590	244	1
MALAGA	6.242	88	26	2	5.450	604	10
SEVILLA	12.097	100	17	1	10.176	1.687	17
<b>ANDALUCIA</b>	<b>40.769</b>	<b>398</b>	<b>102</b>	<b>3</b>	<b>35.444</b>	<b>4.332</b>	<b>64</b>
HUESCA	661	12	7		490	129	1
TERUEL	339	7	1		235	82	9
ZARAGOZA	2.496	101	20		2.000	339	3
<b>ARAGON</b>	<b>3.496</b>	<b>120</b>	<b>28</b>		<b>2.725</b>	<b>550</b>	<b>13</b>
ASTURIAS (PRINCIPADO)	2.216	79	10	2	1.696	336	11
BALEARS (ILLES)	2.802	93	20		1.951	708	6
LAS PALMAS	2.892	56	25	1	2.516	257	22
STA. C. TENERIFE	3.122	67	12		2.739	282	9
<b>CANARIAS</b>	<b>6.014</b>	<b>123</b>	<b>37</b>	<b>1</b>	<b>5.255</b>	<b>539</b>	<b>31</b>
<b>CANTABRIA</b>	<b>1.487</b>	<b>24</b>	<b>10</b>	<b>1</b>	<b>1.177</b>	<b>241</b>	<b>5</b>
ALBACETE	1.366	26	11	1	1.145	135	11
CIUDAD REAL	2.280	26	13		2.007	182	6
CUENCA	882	17	7	1	783	48	5
GUADALAJARA	826	14	1		712	89	3
TOLEDO	2.365	72	15		2.035	213	3
<b>CASTILLA-LA MANCHA</b>	<b>7.719</b>	<b>155</b>	<b>47</b>	<b>2</b>	<b>6.682</b>	<b>667</b>	<b>28</b>
AVILA	520	15	6		471	24	1
BURGOS	1.026	36	4		796	167	3
LEON	984	38	7	1	736	175	3
PALENCIA	346	4	2		292	44	
SALAMANCA	765	12	8		667	38	1
SEGOVIA	367	9	2		271	81	1
SORIA	281	9	1		214	53	1
VALLADOLID	1.197	68	7		955	153	5
ZAMORA	663	8	5		561	69	2
<b>CASTILLA Y LEON</b>	<b>6.149</b>	<b>199</b>	<b>42</b>	<b>1</b>	<b>4.963</b>	<b>804</b>	<b>17</b>
BARCELONA	13.125	809	83	4	9.784	2.262	57
GIRONA	1.562	89	15	2	982	451	2
LLEIDA	1.338	63	17		985	263	1
TARRAGONA	2.366	58	6		1.784	484	10
<b>CATALUÑA</b>	<b>18.391</b>	<b>1.019</b>	<b>121</b>	<b>6</b>	<b>13.535</b>	<b>3.460</b>	<b>70</b>
ALICANTE/ALACANT	4.417	93	33	1	3.282	943	4
CASTELLON/CASTELLO	1.390	31	8		1.107	228	4
VALENCIA	7.354	188	42	4	5.594	1.432	28
<b>COM. VALENCIANA</b>	<b>13.161</b>	<b>312</b>	<b>83</b>	<b>5</b>	<b>9.983</b>	<b>2.603</b>	<b>36</b>
BADAJOS	2.295	34	21	2	2.006	170	
CACERES	1.568	28	10		1.371	133	5
<b>EXTREMADURA</b>	<b>3.863</b>	<b>62</b>	<b>31</b>	<b>2</b>	<b>3.377</b>	<b>303</b>	<b>5</b>
A CORUÑA	3.167	170	38	1	2.256	525	17
LUGO	708	24	11	1	505	117	3
OURENSE	603	41	16		434	84	3
PONTEVEDRA	2.175	206	38	2	1.407	424	2
<b>GALICIA</b>	<b>6.653</b>	<b>441</b>	<b>103</b>	<b>4</b>	<b>4.602</b>	<b>1.150</b>	<b>25</b>
MADRID (COM. DE)	18.025	809	135	8	14.883	1.975	74
MURCIA (REGION DE)	5.547	121	30	4	4.387	928	9
NAVARRA (COM. FORAL)	1.401	40	6		1.111	198	4
ALAVA	697	21	6		543	110	2
GUIPUZCOA	1.096	57	8	1	851	138	16
VIZCAYA	2.805	54	17	1	2.218	436	28
<b>PAIS VASCO</b>	<b>4.598</b>	<b>132</b>	<b>31</b>	<b>2</b>	<b>3.612</b>	<b>684</b>	<b>46</b>
RIOJA (LA)	886	30	4		667	168	2
CEUTA	214	9			203	2	
MELILLA	181	1			171	9	
EXTRANJERO	194	1			187	4	
<b>TOTAL</b>	<b>143.766</b>	<b>4.168</b>	<b>840</b>	<b>41</b>	<b>116.611</b>	<b>19.661</b>	<b>446</b>



**18.4.1M CONTRATOS DE TRABAJO INICIALES EN EL SECTOR CONSTRUCCIÓN SEGÚN TIPO DE CONTRATO POR COMUNIDADES AUTÓNOMAS Y PROVINCIAS. HOMBRES. MES (Continuación)**

**JULIO 2009**

	TEMPORAL MINUSVALIDOS	RELEVO	JUBILACIÓN PARCIAL	SUSTITUCIÓN 64 AÑOS	JUBILACIÓN	PRÁCTICAS	FORMACIÓN	OTROS CONTRATOS
ALMERIA	1	1	1			2	25	
CADIZ		3	2			13	34	17
CORDOBA	1		1			10	48	
GRANADA	1	1				16	47	2
HUELVA						6	11	
JAEN	1					3	18	
MALAGA	3	1	2			18	36	2
SEVILLA	3	1	4			29	56	6
<b>ANDALUCIA</b>	<b>10</b>	<b>7</b>	<b>10</b>			<b>97</b>	<b>275</b>	<b>27</b>
HUESCA	1	2	2			5	12	
TERUEL							5	
ZARAGOZA		9	5		1	11	6	1
<b>ARAGON</b>	<b>1</b>	<b>11</b>	<b>7</b>		<b>1</b>	<b>16</b>	<b>23</b>	<b>1</b>
ASTURIAS (PRINCIPADO DE)	4	18	15		1	27	16	1
<b>BALEARS (ILLES)</b>	<b>6</b>	<b>2</b>	<b>2</b>			<b>4</b>	<b>12</b>	
LAS PALMAS	1	2	2			9	1	
STA. C. TENERIFE	1	1				9	2	
<b>CANARIAS</b>	<b>2</b>	<b>3</b>	<b>2</b>			<b>18</b>	<b>3</b>	
<b>CANTABRIA</b>	<b>2</b>	<b>1</b>	<b>1</b>		<b>1</b>	<b>11</b>	<b>14</b>	
ALBACETE		6	3			8	19	1
CIUDAD REAL	4	1	1		1	6	33	
CUENCA						2	18	1
GUADALAJARA						3	3	1
TOLEDO		2			2	7	16	
<b>CASTILLA-LA MANCHA</b>	<b>4</b>	<b>9</b>	<b>4</b>		<b>3</b>	<b>26</b>	<b>89</b>	<b>3</b>
AVILA						2	1	
BURGOS	1	3	1			8	6	1
LEON						11	13	
PALENCIA	1					2		1
SALAMANCA	2	1	1			8	20	7
SEGOVIA						1	2	
SORIA			1		1		1	
VALLADOLID		3	1		1	2	2	
ZAMORA		1	2			4	11	
<b>CASTILLA Y LEON</b>	<b>4</b>	<b>8</b>	<b>6</b>		<b>2</b>	<b>38</b>	<b>56</b>	<b>9</b>
BARCELONA	4	15	19			27	45	16
GIRONA	1	2	5		1		12	
LLEIDA	1						8	
TARRAGONA		6	5			4	9	
<b>CATALUÑA</b>	<b>6</b>	<b>23</b>	<b>29</b>		<b>1</b>	<b>31</b>	<b>74</b>	<b>16</b>
ALICANTE/ALACANT	1	4	3			15	34	4
CASTELLON/CASTELLO		2	3			2	3	2
VALENCIA	2	9	12		1	14	24	4
<b>COM. VALENCIANA</b>	<b>3</b>	<b>15</b>	<b>18</b>		<b>1</b>	<b>31</b>	<b>61</b>	<b>10</b>
BADAJOS	2					5	55	
CACERES						2	18	1
<b>EXTREMADURA</b>	<b>2</b>	<b>7</b>	<b>7</b>			<b>7</b>	<b>73</b>	<b>1</b>
A CORUÑA	4	4	5			30	113	4
LUGO	3	1	1			14	28	
OURENSE	1					3	21	
PONTEVEDRA	2	8	7			18	61	
<b>GALICIA</b>	<b>10</b>	<b>13</b>	<b>13</b>			<b>65</b>	<b>223</b>	<b>4</b>
MADRID (COM. DE)	4	23	26		5	26	48	9
MURCIA (REGION DE)	5	4				19	36	4
NAVARRA (COM. FORAL DE)	2	7	7			13	13	
ALAVA	1	4	3			6	1	
GUIPUZCOA		3	1			13	6	2
VIZCAYA	1	8	14			17	11	
<b>PAIS VASCO</b>	<b>2</b>	<b>15</b>	<b>18</b>			<b>36</b>	<b>18</b>	<b>2</b>
RIOJA (LA)		5	2			6	2	
CEUTA								
MELILLA								
EXTRANJERO						2		
<b>TOTAL</b>	<b>59</b>	<b>169</b>	<b>160</b>		<b>15</b>	<b>473</b>	<b>1.036</b>	<b>87</b>

**18.4.2M CONTRATOS DE TRABAJO INICIALES EN EL SECTOR CONSTRUCCIÓN SEGÚN TIPO DE CONTRATO POR COMUNIDADES AUTÓNOMAS Y PROVINCIAS. MUJERES. MES**

**JULIO 2009**

	TOTAL	INDEFINIDO ORDINARIO (Bonif. / No Bonif.)	INDEFINIDO FOMENTO DE LA CONTRATACIÓN INDEFINIDA	MINUSVÁLIDOS	OBRA O SERVICIO	EVENT. CIRCUNS. PRODUCCIÓN	INTERINIDAD
ALMERIA	182	7	2		106	60	6
CADIZ	369	7	1		232	117	9
CORDOBA	299	9	3		160	120	5
GRANADA	341	15			104	209	7
HUELVA	253	6			152	86	8
JAEN	254	4	1		221	28	
MALAGA	711	22	5		245	405	22
SEVILLA	686	17	4		484	144	16
<b>ANDALUCIA</b>	<b>3.095</b>	<b>87</b>	<b>16</b>		<b>1.704</b>	<b>1.169</b>	<b>73</b>
HUESCA	33	2	1		14	13	1
TERUEL	28	1	3	1	16	5	1
ZARAGOZA	135	13	3		54	47	9
<b>ARAGON</b>	<b>196</b>	<b>16</b>	<b>7</b>	<b>1</b>	<b>84</b>	<b>65</b>	<b>11</b>
ASTURIAS (PRINCIPADU)	157	10	2		81	41	6
BALEARS (ILLES)	218	17	4		68	119	10
LAS PALMAS	195	23	2		85	73	10
STA. C. TENERIFE	146	11	2		65	63	2
<b>CANARIAS</b>	<b>341</b>	<b>34</b>	<b>4</b>		<b>150</b>	<b>136</b>	<b>12</b>
<b>CANTABRIA</b>	<b>77</b>	<b>6</b>	<b>1</b>		<b>32</b>	<b>26</b>	<b>9</b>
ALBACETE	141	3	3		106	21	4
CIUDAD REAL	203	7	1		134	48	9
CUENCA	45	1			35	9	
GUADALAJARA	64	7	1		25	29	2
TOLEDO	158	10	2		104	30	10
<b>CASTILLA-LA MANCHA</b>	<b>611</b>	<b>28</b>	<b>7</b>		<b>404</b>	<b>137</b>	<b>25</b>
AVILA	77	2	1		63	7	4
BURGOS	51	4	1		28	12	3
LEON	51	5		1	24	16	2
PALENCIA	28	4	3		15	5	1
SALAMANCA	58	3	3		45	6	1
SEGOVIA	13	3			5	4	1
SORIA	8		1		4	3	
VALLADOLID	91	3	2		52	29	3
ZAMORA	90	3			76	9	2
<b>CASTILLA Y LEON</b>	<b>467</b>	<b>27</b>	<b>11</b>	<b>1</b>	<b>312</b>	<b>91</b>	<b>17</b>
BARCELONA	750	133	30	1	220	298	46
GIRONA	144	20	3	2	43	72	2
LLEIDA	73	6	1		26	34	5
TARRAGONA	141	10	3		57	61	6
<b>CATALUÑA</b>	<b>1.108</b>	<b>169</b>	<b>37</b>	<b>3</b>	<b>346</b>	<b>465</b>	<b>59</b>
ALICANTE/ALACANT	278	25	8	1	63	166	11
CASTELLON/CASTELLO	118	6	2		44	60	2
VALENCIA	397	26	7		168	160	23
<b>COM. VALENCIANA</b>	<b>793</b>	<b>57</b>	<b>17</b>	<b>1</b>	<b>275</b>	<b>386</b>	<b>36</b>
BADAJOS	148	5	1		54	73	3
CACERES	227	3	2		124	91	2
<b>EXTREMADURA</b>	<b>375</b>	<b>8</b>	<b>3</b>		<b>178</b>	<b>164</b>	<b>5</b>
A CORUÑA	162	15	4		79	51	4
LUGO	28		1		13	12	1
OURENSE	45	6			23	11	1
PONTEVEDRA	127	11	8		39	56	2
<b>GALICIA</b>	<b>362</b>	<b>32</b>	<b>13</b>		<b>154</b>	<b>130</b>	<b>8</b>
MADRID (COM. DE)	1.037	140	27	2	433	345	71
MURCIA (REGION DE)	279	20	5		121	112	9
NAVARRA (COM. FORAL)	77	5	1		34	14	5
ALAVA	37	3			12	10	9
GUIPUZCOA	64	7	1	1	27	17	8
VIZCAYA	107	8	1		46	33	16
<b>PAIS VASCO</b>	<b>208</b>	<b>18</b>	<b>2</b>	<b>1</b>	<b>85</b>	<b>60</b>	<b>33</b>
RIOJA (LA)	35	2	2		12	16	2
CEUTA	5	1			2	2	
MELILLA	9	1			7	1	
EXTRANJERO	4				2	2	
<b>TOTAL</b>	<b>9.454</b>	<b>678</b>	<b>159</b>	<b>9</b>	<b>4.484</b>	<b>3.481</b>	<b>391</b>

**18.4.2M CONTRATOS DE TRABAJO INICIALES EN EL SECTOR CONSTRUCCIÓN SEGÚN TIPO DE CONTRATO POR COMUNIDADES AUTÓNOMAS Y PROVINCIAS. MUJERES. MES (Continuación)**

**JULIO 2009**

	TEMPORAL MINUSVALIDOS	RELEVO	JUBILACIÓN PARCIAL	SUSTITUCIÓN 64 AÑOS	JUBILACIÓN	PRÁCTICAS	FORMACIÓN	OTROS CONTRATOS
ALMERIA							1	
CADIZ						1	2	
CORDOBA						1	1	
GRANADA						4	1	1
HUELVA						1		
JAEN								
MALAGA			1			6	5	
SEVILLA	1					6	12	2
<b>ANDALUCIA</b>	<b>1</b>	<b>1</b>				<b>19</b>	<b>22</b>	<b>3</b>
HUESCA						2		
TERUEL							1	
ZARAGOZA				1		8		
<b>ARAGON</b>				<b>1</b>		<b>10</b>	<b>1</b>	
ASTURIAS (PRINCIPADO DE)		2		1		10	3	1
<b>BALEARS (ILLES)</b>								
LAS PALMAS						2		
STA. C. TENERIFE						2	1	
<b>CANARIAS</b>						<b>4</b>	<b>1</b>	
<b>CANTABRIA</b>						<b>3</b>		
ALBACETE				1		2	1	
CIUDAD REAL						4		
CUENCA								
GUADALAJARA								
TOLEDO						1	1	
<b>CASTILLA-LA MANCHA</b>				<b>1</b>		<b>7</b>	<b>2</b>	
AVILA								
BURGOS				2		1		
LEON						3		
PALENCIA								
SALAMANCA								
SEGOVIA								
SORIA								
VALLADOLID				1		1		
ZAMORA								
<b>CASTILLA Y LEON</b>				<b>3</b>		<b>5</b>		
BARCELONA		3		1		9	6	3
GIRONA							2	
LLEIDA							1	
TARRAGONA	1	1						2
<b>CATALUÑA</b>	<b>1</b>	<b>4</b>		<b>1</b>		<b>9</b>	<b>9</b>	<b>5</b>
ALICANTE/ALACANT						3	1	
CASTELLON/CASTELLO	1					3		
VALENCIA						3	5	5
<b>COM. VALENCIANA</b>	<b>1</b>					<b>9</b>	<b>6</b>	<b>5</b>
BADAJOS							12	
CACERES						2	2	1
<b>EXTREMADURA</b>						<b>2</b>	<b>14</b>	<b>1</b>
A CORUÑA	1	1				7		
LUGO						1		
OURENSE						3	1	
PONTEVEDRA						10	1	
<b>GALICIA</b>	<b>1</b>	<b>1</b>				<b>21</b>	<b>2</b>	
MADRID (COM. DE)		2		2		8	5	2
MURCIA (REGION DE)						3	2	7
<b>NAVARRA (COM. FORAL DE)</b>		<b>3</b>				<b>1</b>	<b>14</b>	
ALAVA						3		
GUIPUZCOA				1		1	1	
VIZCAYA			2			1		
<b>PAIS VASCO</b>		<b>2</b>	<b>1</b>			<b>5</b>	<b>1</b>	
RIOJA (LA)						1		
CEUTA								
MELILLA								
EXTRANJERO								
<b>TOTAL</b>	<b>4</b>	<b>15</b>	<b>10</b>			<b>117</b>	<b>82</b>	<b>24</b>

## 18.5M CONTRATOS DE TRABAJO INICIALES EN EL SECTOR SERVICIOS SEGÚN TIPO DE CONTRATO POR COMUNIDADES AUTÓNOMAS Y PROVINCIAS. AMBOS SEXOS. MES

JULIO 2009

	TOTAL	INDEFINIDO ORDINARIO (Bonif. / No Bonif.)	INDEFINIDO FOMENTO DE LA CONTRATACIÓN INDEFINIDA	MINUSVÁLIDOS	OBRA O SERVICIO	EVENT. CIRCUNSP. PRODUCCIÓN	INTERINIDAD
ALMERIA	13.366	306	117	5	5.712	5.446	1.633
CADIZ	29.101	407	173	7	8.397	15.779	3.943
CORDOBA	13.482	220	128	8	4.493	6.314	1.923
GRANADA	18.161	377	128	8	5.157	9.008	3.112
HUELVA	13.682	183	66	7	5.602	6.365	1.327
JAEN	9.679	151	76	3	3.508	3.992	1.786
MALAGA	37.363	928	337	15	9.526	21.374	4.595
SEVILLA	38.135	879	318	13	14.155	16.583	5.427
<b>ANDALUCIA</b>	<b>172.969</b>	<b>3.451</b>	<b>1.343</b>	<b>66</b>	<b>56.550</b>	<b>84.861</b>	<b>23.746</b>
HUESCA	6.110	170	70	4	2.413	2.802	559
TERUEL	2.109	53	29	2	720	853	403
ZARAGOZA	18.922	588	268	15	6.414	8.090	3.217
<b>ARAGON</b>	<b>27.141</b>	<b>811</b>	<b>367</b>	<b>21</b>	<b>9.547</b>	<b>11.745</b>	<b>4.179</b>
ASTURIAS (PRINCIPADO)	21.125	536	361	40	5.816	9.981	3.955
BALEARS (ILLES)	29.446	1.173	396	32	5.426	19.140	2.913
LAS PALMAS	25.460	1.047	293	15	6.181	12.871	4.462
STA. C. TENERIFE	19.971	822	174	8	5.419	10.060	3.098
<b>CANARIAS</b>	<b>45.431</b>	<b>1.869</b>	<b>467</b>	<b>23</b>	<b>11.600</b>	<b>22.931</b>	<b>7.560</b>
<b>CANTABRIA</b>	<b>14.638</b>	<b>327</b>	<b>140</b>	<b>4</b>	<b>3.171</b>	<b>8.946</b>	<b>1.872</b>
ALBACETE	7.287	165	83	5	2.634	3.155	1.077
CIUDAD REAL	8.656	140	82	3	4.113	2.843	1.315
CUENCA	3.899	106	40	3	1.976	1.207	514
GUADALAJARA	6.578	147	48	3	1.894	3.678	780
TOLEDO	11.337	308	104	5	4.296	4.674	1.547
<b>CASTILLA-LA MANCHA</b>	<b>37.757</b>	<b>866</b>	<b>357</b>	<b>19</b>	<b>14.913</b>	<b>15.557</b>	<b>5.233</b>
AVILA	3.450	148	69	2	1.049	1.507	648
BURGOS	8.864	181	135	1	2.049	4.883	1.334
LEON	8.711	225	144	9	2.813	3.992	1.317
PALENCIA	4.342	74	74	4	1.223	1.962	797
SALAMANCA	7.847	214	142	4	3.089	2.899	1.232
SEGOVIA	3.750	126	42	1	1.061	1.820	670
SORIA	2.429	49	39	1	833	1.052	350
VALLADOLID	12.737	408	175	7	4.204	5.384	2.361
ZAMORA	4.196	155	49	1	1.223	1.574	476
<b>CASTILLA Y LEON</b>	<b>56.326</b>	<b>1.580</b>	<b>869</b>	<b>30</b>	<b>17.544</b>	<b>25.073</b>	<b>9.185</b>
BARCELONA	131.691	6.311	1.934	73	38.003	56.998	26.688
GIRONA	21.094	1.634	441	13	4.046	12.851	1.848
LLEIDA	10.213	353	93	5	4.420	4.216	1.033
TARRAGONA	18.674	1.048	256	10	5.026	9.868	2.260
<b>CATALUÑA</b>	<b>181.672</b>	<b>9.346</b>	<b>2.724</b>	<b>101</b>	<b>51.495</b>	<b>83.933</b>	<b>31.829</b>
ALICANTE/ALACANT	34.600	1.122	568	11	8.894	19.929	3.264
CASTELLON/CASTELLO	13.555	370	154	6	4.315	7.507	889
VALENCIA	58.066	1.610	647	33	21.722	25.198	7.779
<b>COM. VALENCIANA</b>	<b>106.221</b>	<b>3.102</b>	<b>1.369</b>	<b>50</b>	<b>34.931</b>	<b>52.634</b>	<b>11.932</b>
BADAJOS	12.504	412	183	4	4.979	4.813	1.758
CACERES	7.400	142	114	7	2.584	2.596	1.630
<b>EXTREMADURA</b>	<b>19.904</b>	<b>554</b>	<b>297</b>	<b>11</b>	<b>7.563</b>	<b>7.409</b>	<b>3.388</b>
A CORUÑA	26.057	480	333	15	8.341	11.571	4.066
LUGO	6.280	168	107	4	1.841	2.350	1.085
OURENSE	5.375	95	100	1	2.012	1.832	819
PONTEVEDRA	25.528	479	303	15	6.986	12.061	3.354
<b>GALICIA</b>	<b>63.240</b>	<b>1.222</b>	<b>843</b>	<b>35</b>	<b>19.180</b>	<b>27.814</b>	<b>9.324</b>
MADRID (COM. DE)	130.042	9.410	2.471	61	43.750	51.717	20.486
MURCIA (REGION DE)	34.094	840	231	19	15.667	14.450	2.364
NAVARRA (COM. FORAL)	14.623	417	148	4	2.989	7.144	3.553
ALAVA	8.783	197	52	2	2.292	4.296	1.795
GUIPUZCOA	16.197	364	169	9	4.536	6.883	3.988
VIZCAYA	29.425	711	329	7	8.350	11.316	8.344
<b>PAIS VASCO</b>	<b>54.405</b>	<b>1.272</b>	<b>550</b>	<b>18</b>	<b>15.178</b>	<b>22.495</b>	<b>14.127</b>
RIOJA (LA)	6.210	217	93	6	1.306	3.452	1.014
CEUTA	1.523	46	8		172	793	460
MELILLA	1.085	34	11	1	145	310	266
EXTRANJERO	195	4	4		122	57	5
<b>TOTAL</b>	<b>1.018.047</b>	<b>37.077</b>	<b>13.049</b>	<b>541</b>	<b>317.065</b>	<b>470.442</b>	<b>157.391</b>

**18.5M CONTRATOS DE TRABAJO INICIALES EN EL SECTOR SERVICIOS SEGÚN TIPO DE CONTRATO POR COMUNIDADES AUTÓNOMAS Y PROVINCIAS. AMBOS SEXOS. MES (Continuación)**

**JULIO 2009**

	TEMPORAL MINUSVALIDOS	RELEVO	JUBILACIÓN PARCIAL	SUSTITUCIÓN 64 AÑOS	JUBILACIÓN	PRÁCTICAS	FORMACIÓN	OTROS CONTRATOS
ALMERIA	8	6	15			42	68	8
CADIZ	56	26	25	2		74	155	57
CORDOBA	15	22	27			40	166	126
GRANADA	26	20	15	2		90	151	67
HUELVA	16	11	9			30	35	31
JAEN	10	14	19			22	82	16
MALAGA	39	52	42	2		87	284	82
SEVILLA	108	36	36	1		156	282	141
<b>ANDALUCIA</b>	<b>278</b>	<b>187</b>	<b>188</b>	<b>7</b>		<b>541</b>	<b>1.223</b>	<b>528</b>
HUESCA	11	7	9	2		12	41	10
TERUEL	2	7	7			7	23	3
ZARAGOZA	18	48	42	5		84	61	72
<b>ARAGON</b>	<b>31</b>	<b>62</b>	<b>58</b>	<b>7</b>		<b>103</b>	<b>125</b>	<b>85</b>
ASTURIAS (PRINCIPADO DE)	21	39	51			129	80	116
<b>BALEARS (ILLES)</b>	<b>33</b>	<b>54</b>	<b>32</b>	<b>1</b>		<b>20</b>	<b>66</b>	<b>160</b>
LAS PALMAS	30	37	37	2		93	331	61
STA. C. TENERIFE	22	31	31	7		41	203	55
<b>CANARIAS</b>	<b>52</b>	<b>68</b>	<b>68</b>	<b>9</b>		<b>134</b>	<b>534</b>	<b>116</b>
<b>CANTABRIA</b>	<b>14</b>	<b>16</b>	<b>20</b>	<b>1</b>		<b>69</b>	<b>37</b>	<b>21</b>
ALBACETE	17	11	9	1		34	78	18
CIUDAD REAL	3	11	7	2		67	48	22
CUENCA	2	3	4			9	33	2
GUADALAJARA	2	6	8			5	4	3
TOLEDO	8	9	11	9		31	194	141
<b>CASTILLA-LA MANCHA</b>	<b>32</b>	<b>40</b>	<b>39</b>	<b>12</b>		<b>146</b>	<b>357</b>	<b>186</b>
AVILA	3	3	4			7	7	3
BURGOS	5	16	17	2		31	10	200
LEON	18	17	17	1		73	37	48
PALENCIA	2	3	4	2		17	4	176
SALAMANCA	3	9	11			61	66	117
SEGOVIA	1	5	5	1		6	5	7
SORIA	3	5	4	1		2	1	89
VALLADOLID	27	14	14	5		53	13	72
ZAMORA	1	7	7			13	17	673
<b>CASTILLA Y LEON</b>	<b>63</b>	<b>79</b>	<b>83</b>	<b>12</b>		<b>263</b>	<b>160</b>	<b>1.385</b>
BARCELONA	166	229	258	10		431	350	240
GIRONA	20	20	23	3		25	102	68
LLEIDA	10	13	12	2		17	24	15
TARRAGONA	15	25	22			47	75	22
<b>CATALUÑA</b>	<b>211</b>	<b>287</b>	<b>315</b>	<b>15</b>		<b>520</b>	<b>551</b>	<b>345</b>
ALICANTE/ALACANT	41	58	48			165	400	100
CASTELLON/CASTELLO	7	14	16	1		38	185	53
VALENCIA	53	86	81	1		311	454	91
<b>COM. VALENCIANA</b>	<b>101</b>	<b>158</b>	<b>145</b>	<b>2</b>		<b>514</b>	<b>1.039</b>	<b>244</b>
BADAJOS	29	7	4	2		50	248	15
CACERES	6	5	7	8		19	197	85
<b>EXTREMADURA</b>	<b>35</b>	<b>12</b>	<b>11</b>	<b>10</b>		<b>69</b>	<b>445</b>	<b>100</b>
A CORUÑA	23	37	43	4		136	328	680
LUGO	5	8	8			36	211	457
OURENSE	2	1	1	2		27	257	226
PONTEVEDRA	24	29	32			89	420	1.736
<b>GALICIA</b>	<b>54</b>	<b>75</b>	<b>84</b>	<b>6</b>		<b>288</b>	<b>1.216</b>	<b>3.099</b>
MADRID (COM. DE)	151	314	329	55		614	404	280
MURCIA (REGION DE)	43	24	27	3		108	169	149
NAVARRA (COM. FORAL DE)	12	20	25	3		61	90	157
ALAVA	8	30	22			33	19	37
GUIPUZCOA	18	38	62			84	15	31
VIZCAYA	36	53	64	2		121	32	60
<b>PAIS VASCO</b>	<b>62</b>	<b>121</b>	<b>148</b>	<b>2</b>		<b>238</b>	<b>66</b>	<b>128</b>
RIOJA (LA)	6	11	14			29	1	61
CEUTA	1	1	1			3	39	
MELILLA	2	2				2	54	258
EXTRANJERO								3
<b>TOTAL</b>	<b>1.201</b>	<b>1.570</b>	<b>1.638</b>	<b>145</b>		<b>3.851</b>	<b>6.656</b>	<b>7.421</b>

**18.5.1M CONTRATOS DE TRABAJO INICIALES EN EL SECTOR SERVICIOS SEGÚN TIPO DE CONTRATO POR COMUNIDADES AUTÓNOMAS Y PROVINCIAS. HOMBRES. MES**

**JULIO 2009**

	TOTAL	INDEFINIDO ORDINARIO (Bonif. / No Bonif.)	INDEFINIDO FOMENTO DE LA CONTRATACIÓN INDEFINIDA	MINUSVÁLIDOS	OBRA O SERVICIO	EVENT. CIRCUNS. PRODUCCIÓN	INTERINIDAD
ALMERIA	5.515	139	56	3	2.628	2.239	360
CADIZ	13.265	206	80	6	4.260	7.339	1.177
CORDOBA	5.959	96	64	4	2.303	2.854	425
GRANADA	7.828	183	60	5	2.304	4.119	954
HUELVA	5.879	80	28	6	2.762	2.653	288
JAEN	4.415	77	43	1	2.001	1.830	365
MALAGA	16.405	457	159	8	4.822	9.401	1.198
SEVILLA	17.355	449	156	6	6.935	7.687	1.653
<b>ANDALUCIA</b>	<b>76.621</b>	<b>1.687</b>	<b>646</b>	<b>39</b>	<b>28.015</b>	<b>38.122</b>	<b>6.420</b>
HUESCA	2.726	71	29	1	1.084	1.403	78
TERUEL	688	25	11	1	282	297	52
ZARAGOZA	8.693	278	118	9	3.560	3.810	735
<b>ARAGON</b>	<b>12.107</b>	<b>374</b>	<b>158</b>	<b>11</b>	<b>4.926</b>	<b>5.510</b>	<b>865</b>
ASTURIAS (PRINCIPADO)	7.635	225	139	25	2.520	3.654	798
<b>BALEARS (ILLES)</b>	<b>13.004</b>	<b>552</b>	<b>208</b>	<b>13</b>	<b>2.311</b>	<b>8.931</b>	<b>754</b>
LAS PALMAS	11.552	566	152	5	3.000	5.912	1.599
STA. C. TENERIFE	8.179	394	93	7	2.205	4.359	898
<b>CANARIAS</b>	<b>19.731</b>	<b>960</b>	<b>245</b>	<b>12</b>	<b>5.205</b>	<b>10.271</b>	<b>2.497</b>
<b>CANTABRIA</b>	<b>5.440</b>	<b>154</b>	<b>55</b>	<b>3</b>	<b>1.415</b>	<b>3.302</b>	<b>412</b>
ALBACETE	3.199	77	29	3	1.332	1.453	204
CIUDAD REAL	3.848	55	28	2	2.181	1.231	255
CUENCA	1.894	49	17	2	1.060	605	133
GUADALAJARA	3.170	63	25	2	887	1.937	235
TOLEDO	5.177	142	42	2	1.998	2.463	396
<b>CASTILLA-LA MANCHA</b>	<b>17.288</b>	<b>386</b>	<b>141</b>	<b>11</b>	<b>7.458</b>	<b>7.689</b>	<b>1.223</b>
AVILA	1.332	59	22		518	585	132
BURGOS	3.480	74	70		981	1.932	317
LEON	3.550	102	62	4	1.440	1.588	220
PALENCIA	1.626	25	28	3	568	807	154
SALAMANCA	3.289	104	63	3	1.545	1.139	261
SEGOVIA	1.596	57	19	1	532	834	131
SORIA	1.066	19	16	1	447	456	109
VALLADOLID	5.531	163	76	4	2.011	2.525	640
ZAMORA	1.580	78	19	1	661	538	97
<b>CASTILLA Y LEON</b>	<b>23.050</b>	<b>681</b>	<b>375</b>	<b>17</b>	<b>8.703</b>	<b>10.404</b>	<b>2.061</b>
BARCELONA	58.090	3.280	957	39	18.969	26.777	7.151
GIRONA	9.284	775	204	7	1.909	5.829	402
LLEIDA	4.538	176	35	2	2.095	1.949	237
TARRAGONA	8.306	480	94	7	2.542	4.422	643
<b>CATALUÑA</b>	<b>80.218</b>	<b>4.711</b>	<b>1.290</b>	<b>55</b>	<b>25.515</b>	<b>38.977</b>	<b>8.433</b>
ALICANTE/ALACANT	15.608	500	286	7	4.183	9.316	883
CASTELLON/CASTELLO	5.912	165	66	5	1.998	3.315	208
VALENCIA	27.137	704	296	25	11.608	11.763	2.137
<b>COM. VALENCIANA</b>	<b>48.657</b>	<b>1.369</b>	<b>648</b>	<b>37</b>	<b>17.789</b>	<b>24.394</b>	<b>3.228</b>
BADAJOS	5.725	152	87	4	2.590	2.288	408
CACERES	3.087	48	53	5	1.213	1.230	345
<b>EXTREMADURA</b>	<b>8.812</b>	<b>200</b>	<b>140</b>	<b>9</b>	<b>3.803</b>	<b>3.518</b>	<b>753</b>
A CORUÑA	11.026	214	126	12	4.133	4.725	1.044
LUGO	2.554	79	42	2	868	958	170
OURENSE	2.449	38	37	1	1.111	777	185
PONTEVEDRA	11.608	210	98	10	3.115	5.673	872
<b>GALICIA</b>	<b>27.637</b>	<b>541</b>	<b>303</b>	<b>25</b>	<b>9.227</b>	<b>12.133</b>	<b>2.271</b>
MADRID (COM. DE)	59.924	5.485	1.295	33	21.594	23.992	6.399
MURCIA (REGION DE)	18.679	380	103	11	10.243	6.966	665
<b>NAVARRA (COM. FORAL)</b>	<b>6.062</b>	<b>174</b>	<b>55</b>	<b>3</b>	<b>1.408</b>	<b>3.542</b>	<b>634</b>
ALAVA	3.886	111	26	1	1.023	2.090	544
GUIPUZCOA	6.149	173	75	7	1.882	2.871	1.002
VIZCAYA	11.854	346	149	3	4.070	5.080	1.985
<b>PAIS VASCO</b>	<b>21.889</b>	<b>630</b>	<b>250</b>	<b>11</b>	<b>6.975</b>	<b>10.041</b>	<b>3.531</b>
RIOJA (LA)	2.525	77	42	3	557	1.547	206
CEUTA	604	30	4		105	335	112
MELILLA	343	17	5		71	147	46
EXTRANJERO	89	2	1		67	15	1
<b>TOTAL</b>	<b>450.315</b>	<b>18.635</b>	<b>6.103</b>	<b>318</b>	<b>157.907</b>	<b>213.490</b>	<b>41.309</b>

**18.5.1M CONTRATOS DE TRABAJO INICIALES EN EL SECTOR SERVICIOS SEGÚN TIPO DE CONTRATO POR COMUNIDADES AUTÓNOMAS Y PROVINCIAS. HOMBRES. MES (Continuación)**

**JULIO 2009**

	TEMPORAL MINUSVALIDOS	RELEVO	JUBILACIÓN PARCIAL	SUSTITUCIÓN 64 AÑOS	JUBILACIÓN	PRÁCTICAS	FORMACIÓN	OTROS CONTRATOS
ALMERIA	4	4	12			26	38	6
CADIZ	28	19	20	1		21	72	36
CORDOBA	10	12	23			11	99	58
GRANADA	18	12	13	2		40	76	42
HUELVA	6	5	8			15	19	9
JAEN	9	5	16			16	43	9
MALAGA	25	27	36	2		39	166	65
SEVILLA	72	20	25			86	172	94
<b>ANDALUCIA</b>	<b>172</b>	<b>104</b>	<b>153</b>	<b>5</b>		<b>254</b>	<b>685</b>	<b>319</b>
HUESCA	4	4	7	2		7	31	5
TERUEL	2	1	4			6	6	1
ZARAGOZA	13	22	31	2		51	33	31
<b>ARAGON</b>	<b>19</b>	<b>27</b>	<b>42</b>	<b>4</b>		<b>64</b>	<b>70</b>	<b>37</b>
ASTURIAS (PRINCIPADO DE)	14	27	34			63	44	92
<b>BALEARS (ILLES)</b>	<b>20</b>	<b>27</b>	<b>26</b>	<b>1</b>		<b>14</b>	<b>35</b>	<b>112</b>
LAS PALMAS	14	26	31	1		40	187	19
STA. C. TENERIFE	11	14	19	5		23	133	18
<b>CANARIAS</b>	<b>25</b>	<b>40</b>	<b>50</b>	<b>6</b>		<b>63</b>	<b>320</b>	<b>37</b>
<b>CANTABRIA</b>	<b>8</b>	<b>10</b>	<b>15</b>			<b>32</b>	<b>20</b>	<b>14</b>
ALBACETE	11	7	8	1		19	45	10
CIUDAD REAL	3	9	6	2		32	29	15
CUENCA	2	2	4			6	14	
GUADALAJARA	2	4	8			3	2	2
TOLEDO	5	3	5	8		13	66	34
<b>CASTILLA-LA MANCHA</b>	<b>23</b>	<b>25</b>	<b>31</b>	<b>11</b>		<b>73</b>	<b>156</b>	<b>61</b>
AVILA	1	2	4			3	3	3
BURGOS	4	9	14	2		20	2	55
LEON	13	12	13	1		37	21	37
PALENCIA	1	1	3	2		8	3	23
SALAMANCA	2	4	9			36	32	91
SEGOVIA		3	4	1		3	4	7
SORIA	2	4	3			1		8
VALLADOLID	17	6	11	1		23	5	49
ZAMORA		6	4			8	2	166
<b>CASTILLA Y LEON</b>	<b>40</b>	<b>47</b>	<b>65</b>	<b>7</b>		<b>139</b>	<b>72</b>	<b>439</b>
BARCELONA	112	128	166	8		161	227	115
GIRONA	10	8	15	2		11	75	37
LLEIDA	7	9	8	2		5	9	4
TARRAGONA	6	17	16			17	48	14
<b>CATALUÑA</b>	<b>135</b>	<b>162</b>	<b>205</b>	<b>12</b>		<b>194</b>	<b>359</b>	<b>170</b>
ALICANTE/ALACANT	28	30	32			65	223	55
CASTELLON/CASTELLO	2	11	13			12	105	12
VALENCIA	21	49	58	1		125	298	52
<b>COM. VALENCIANA</b>	<b>51</b>	<b>90</b>	<b>103</b>	<b>1</b>		<b>202</b>	<b>626</b>	<b>119</b>
BADAJOS	16	4	3	2		34	133	4
CACERES	4	4	4	4		12	95	70
<b>EXTREMADURA</b>	<b>20</b>	<b>8</b>	<b>7</b>	<b>6</b>		<b>46</b>	<b>228</b>	<b>74</b>
A CORUÑA	11	14	36	1		57	159	494
LUGO	4	5	7			20	92	307
OURENSE		1	1			17	95	186
PONTEVEDRA	16	17	24			43	164	1.366
<b>GALICIA</b>	<b>31</b>	<b>37</b>	<b>68</b>	<b>1</b>		<b>137</b>	<b>510</b>	<b>2.353</b>
MADRID (COM. DE)	70	164	238	32		334	192	96
MURCIA (REGION DE)	37	15	24	2		52	106	75
NAVARRA (COM. FORAL DE)	8	14	19			31	53	121
ALAVA	4	14	13			17	16	27
GUIPUZCOA	9	19	41			48	6	16
VIZCAYA	23	30	52	1		62	14	39
<b>PAIS VASCO</b>	<b>36</b>	<b>63</b>	<b>106</b>	<b>1</b>		<b>127</b>	<b>36</b>	<b>82</b>
RIOJA (LA)	4	6	10			21	1	51
CEUTA		1	1				16	
MELILLA	2	1					19	35
EXTRANJERO								3
<b>TOTAL</b>	<b>715</b>	<b>868</b>	<b>1.197</b>	<b>89</b>		<b>1.846</b>	<b>3.548</b>	<b>4.290</b>

## 18.5.2M CONTRATOS DE TRABAJO INICIALES EN EL SECTOR SERVICIOS SEGÚN TIPO DE CONTRATO POR COMUNIDADES AUTÓNOMAS Y PROVINCIAS. MUJERES. MES

JULIO 2009

	TOTAL	INDEFINIDO ORDINARIO (Bonif. / No Bonif.)	INDEFINIDO FOMENTO DE LA CONTRATACIÓN INDEFINIDA	MINUSVÁLIDOS	OBRA O SERVICIO	EVENT. CIRCUNSP. PRODUCCIÓN	INTERINIDAD
ALMERIA	7.851	167	61	2	3.084	3.207	1.273
CADIZ	15.836	201	93	1	4.137	8.440	2.766
CORDOBA	7.523	124	64	4	2.190	3.460	1.498
GRANADA	10.333	194	68	3	2.853	4.889	2.158
HUELVA	7.803	103	38	1	2.840	3.712	1.039
JAEN	5.264	74	33	2	1.507	2.162	1.421
MALAGA	20.958	471	178	7	4.704	11.973	3.397
SEVILLA	20.780	430	162	7	7.220	8.896	3.774
<b>ANDALUCIA</b>	<b>96.348</b>	<b>1.764</b>	<b>697</b>	<b>27</b>	<b>28.535</b>	<b>46.739</b>	<b>17.326</b>
HUESCA	3.384	99	41	3	1.329	1.399	481
TERUEL	1.421	28	18	1	438	556	351
ZARAGOZA	10.229	310	150	6	2.854	4.280	2.482
<b>ARAGON</b>	<b>15.034</b>	<b>437</b>	<b>209</b>	<b>10</b>	<b>4.621</b>	<b>6.235</b>	<b>3.314</b>
<b>ASTURIAS (PRINCIPADO)</b>	<b>13.490</b>	<b>311</b>	<b>222</b>	<b>15</b>	<b>3.296</b>	<b>6.327</b>	<b>3.157</b>
<b>BALEARS (ILLES)</b>	<b>16.442</b>	<b>621</b>	<b>188</b>	<b>19</b>	<b>3.115</b>	<b>10.209</b>	<b>2.159</b>
LAS PALMAS	13.908	481	141	10	3.181	6.959	2.863
STA. C. TENERIFE	11.792	428	81	1	3.214	5.701	2.200
<b>CANARIAS</b>	<b>25.700</b>	<b>909</b>	<b>222</b>	<b>11</b>	<b>6.395</b>	<b>12.660</b>	<b>5.063</b>
<b>CANTABRIA</b>	<b>9.198</b>	<b>173</b>	<b>85</b>	<b>1</b>	<b>1.756</b>	<b>5.644</b>	<b>1.460</b>
ALBACETE	4.088	88	54	2	1.302	1.702	873
CIUDAD REAL	4.808	85	54	1	1.932	1.612	1.060
CUENCA	2.005	57	23	1	916	602	381
GUADALAJARA	3.408	84	23	1	1.007	1.741	545
TOLEDO	6.160	166	62	3	2.298	2.211	1.151
<b>CASTILLA-LA MANCHA</b>	<b>20.469</b>	<b>480</b>	<b>216</b>	<b>8</b>	<b>7.455</b>	<b>7.868</b>	<b>4.010</b>
AVILA	2.118	89	47	2	531	922	516
BURGOS	5.384	107	65	1	1.068	2.951	1.017
LEON	5.161	123	82	5	1.373	2.404	1.097
PALENCIA	2.716	49	46	1	655	1.155	643
SALAMANCA	4.558	110	79	1	1.544	1.760	971
SEGOVIA	2.154	69	23		529	986	539
SORIA	1.363	30	23		386	596	241
VALLADOLID	7.206	245	99	3	2.193	2.859	1.721
ZAMORA	2.616	77	30		562	1.036	379
<b>CASTILLA Y LEON</b>	<b>33.276</b>	<b>899</b>	<b>494</b>	<b>13</b>	<b>8.841</b>	<b>14.669</b>	<b>7.124</b>
BARCELONA	73.601	3.031	977	34	19.034	30.221	19.537
GIRONA	11.810	859	237	6	2.137	7.022	1.446
LLEIDA	5.675	177	58	3	2.325	2.267	796
TARRAGONA	10.368	568	162	3	2.484	5.446	1.617
<b>CATALUÑA</b>	<b>101.454</b>	<b>4.635</b>	<b>1.434</b>	<b>46</b>	<b>25.980</b>	<b>44.956</b>	<b>23.396</b>
ALICANTE/ALACANT	18.992	622	282	4	4.711	10.613	2.381
CASTELLON/CASTELLO	7.643	205	88	1	2.317	4.192	681
VALENCIA	30.929	906	351	8	10.114	13.435	5.642
<b>COM. VALENCIANA</b>	<b>57.564</b>	<b>1.733</b>	<b>721</b>	<b>13</b>	<b>17.142</b>	<b>28.240</b>	<b>8.704</b>
BADAJOS	6.779	260	96		2.389	2.525	1.350
CACERES	4.313	94	61	2	1.371	1.366	1.285
<b>EXTREMADURA</b>	<b>11.092</b>	<b>354</b>	<b>157</b>	<b>2</b>	<b>3.760</b>	<b>3.891</b>	<b>2.635</b>
A CORUÑA	15.031	266	207	3	4.208	6.846	3.022
LUGO	3.726	89	65	2	973	1.392	915
OURENSE	2.926	57	63		901	1.055	634
PONTEVEDRA	13.920	269	205	5	3.871	6.388	2.482
<b>GALICIA</b>	<b>35.603</b>	<b>681</b>	<b>540</b>	<b>10</b>	<b>9.953</b>	<b>15.681</b>	<b>7.053</b>
MADRID (COM. DE)	70.118	3.925	1.176	28	22.156	27.725	14.087
MURCIA (REGION DE)	15.415	460	128	8	5.424	7.484	1.699
NAVARRA (COM. FORAL)	8.561	243	93	1	1.581	3.602	2.919
ALAVA	4.897	86	26	1	1.269	2.206	1.251
GUIPUZCOA	10.048	191	94	2	2.654	4.012	2.986
VIZCAYA	17.571	365	180	4	4.280	6.236	6.359
<b>PAIS VASCO</b>	<b>32.516</b>	<b>642</b>	<b>300</b>	<b>7</b>	<b>8.203</b>	<b>12.454</b>	<b>10.596</b>
RIOJA (LA)	3.685	140	51	3	749	1.905	808
CEUTA	919	16	4		67	458	348
MELILLA	742	17	6	1	74	163	220
EXTRANJERO	106	2	3		55	42	4
<b>TOTAL</b>	<b>567.732</b>	<b>18.442</b>	<b>6.946</b>	<b>223</b>	<b>159.158</b>	<b>256.952</b>	<b>116.082</b>



**18.5.2M CONTRATOS DE TRABAJO INICIALES EN EL SECTOR SERVICIOS SEGÚN TIPO DE CONTRATO POR COMUNIDADES AUTÓNOMAS Y PROVINCIAS. MUJERES. MES (Continuación)**

**JULIO 2009**

	TEMPORAL MINUSVALIDOS	RELEVO	JUBILACIÓN PARCIAL	SUSTITUCIÓN 64 AÑOS	JUBILACIÓN	PRÁCTICAS	FORMACIÓN	OTROS CONTRATOS
ALMERIA	4	2	3			16	30	2
CADIZ	28	7	5	1		53	83	21
CORDOBA	5	10	4			29	67	68
GRANADA	8	8	2			50	75	25
HUELVA	10	6	1			15	16	22
JAEN	1	9	3			6	39	7
MALAGA	14	25	6			48	118	17
SEVILLA	36	16	11	1		70	110	47
<b>ANDALUCIA</b>	<b>106</b>	<b>83</b>	<b>35</b>	<b>2</b>		<b>287</b>	<b>538</b>	<b>209</b>
HUESCA	7	3	2			5	10	5
TERUEL		6	3			1	17	2
ZARAGOZA	5	26	11	3		33	28	41
<b>ARAGON</b>	<b>12</b>	<b>35</b>	<b>16</b>	<b>3</b>		<b>39</b>	<b>55</b>	<b>48</b>
ASTURIAS (PRINCIPADO DE)	7	12	17			66	36	24
<b>BALEARS (ILLES)</b>	<b>13</b>	<b>27</b>	<b>6</b>			<b>6</b>	<b>31</b>	<b>48</b>
LAS PALMAS	16	11	6	1		53	144	42
STA. C. TENERIFE	11	17	12	2		18	70	37
<b>CANARIAS</b>	<b>27</b>	<b>28</b>	<b>18</b>	<b>3</b>		<b>71</b>	<b>214</b>	<b>79</b>
<b>CANTABRIA</b>	<b>6</b>	<b>6</b>	<b>5</b>	<b>1</b>		<b>37</b>	<b>17</b>	<b>7</b>
ALBACETE	6	4	1			15	33	8
CIUDAD REAL		2	1			35	19	7
CUENCA		1				3	19	2
GUADALAJARA		2				2	2	1
TOLEDO	3	6	6	1		18	128	107
<b>CASTILLA-LA MANCHA</b>	<b>9</b>	<b>15</b>	<b>8</b>	<b>1</b>		<b>73</b>	<b>201</b>	<b>125</b>
AVILA	2	1				4	4	
BURGOS	1	7	3			11	8	145
LEON	5	5	4			36	16	11
PALENCIA	1	2	1			9	1	153
SALAMANCA	1	5	2			25	34	26
SEGOVIA	1	2	1			3	1	
SORIA	1	1	1	1		1	1	81
VALLADOLID	10	8	3	4		30	8	23
ZAMORA	1	1	3			5	15	507
<b>CASTILLA Y LEON</b>	<b>23</b>	<b>32</b>	<b>18</b>	<b>5</b>		<b>124</b>	<b>88</b>	<b>946</b>
BARCELONA	54	101	92	2		270	123	125
GIRONA	10	12	8	1		14	27	31
LLEIDA	3	4	4			12	15	11
TARRAGONA	9	8	6			30	27	8
<b>CATALUÑA</b>	<b>76</b>	<b>125</b>	<b>110</b>	<b>3</b>		<b>326</b>	<b>192</b>	<b>175</b>
ALICANTE/ALACANT	13	28	16			100	177	45
CASTELLON/CASTELLO	5	3	3	1		26	80	41
VALENCIA	32	37	23			186	156	39
<b>COM. VALENCIANA</b>	<b>50</b>	<b>68</b>	<b>42</b>	<b>1</b>		<b>312</b>	<b>413</b>	<b>125</b>
BADAJOS	13	3	1			16	115	11
CACERES	2	1	3	4		7	102	15
<b>EXTREMADURA</b>	<b>15</b>	<b>4</b>	<b>4</b>	<b>4</b>		<b>23</b>	<b>217</b>	<b>26</b>
A CORUÑA	12	23	7	3		79	169	186
LUGO	1	3	1			16	119	150
OURENSE	2			2		10	162	40
PONTEVEDRA	8	12	8			46	256	370
<b>GALICIA</b>	<b>23</b>	<b>38</b>	<b>16</b>	<b>5</b>		<b>151</b>	<b>706</b>	<b>746</b>
<b>MADRID (COM. DE)</b>	<b>81</b>	<b>150</b>	<b>91</b>	<b>23</b>		<b>280</b>	<b>212</b>	<b>184</b>
<b>MURCIA (REGION DE)</b>	<b>6</b>	<b>9</b>	<b>3</b>	<b>1</b>		<b>56</b>	<b>63</b>	<b>74</b>
<b>NAVARRA (COM. FORAL DE)</b>	<b>4</b>	<b>6</b>	<b>6</b>	<b>3</b>		<b>30</b>	<b>37</b>	<b>36</b>
ALAVA	4	16	9			16	3	10
GUIPUZCOA	9	19	21			36	9	15
VIZCAYA	13	23	12	1		59	18	21
<b>PAIS VASCO</b>	<b>26</b>	<b>58</b>	<b>42</b>	<b>1</b>		<b>111</b>	<b>30</b>	<b>46</b>
RIOJA (LA)	2	5	4			8		10
CEUTA						3	23	
MELILLA		1				2	35	223
<b>EXTRANJERO</b>								
<b>TOTAL</b>	<b>486</b>	<b>702</b>	<b>441</b>	<b>56</b>		<b>2.005</b>	<b>3.108</b>	<b>3.131</b>

**19.1M TOTAL CONTRATOS DE TRABAJO INICIALES SEGÚN GRUPO PRINCIPAL DE OCUPACIÓN DEL PUESTO POR COMUNIDADES AUTÓNOMAS Y PROVINCIAS. AMBOS SEXOS. MES**

**JULIO 2009**

	TOTAL	A. DIR.ADM. PUB.Y EMP ≥10 AS.	B. GER. EMPR. >10 ASAL.	C. GER. EMP. SIN ASAL.	D. TIT.SEG.Y TER.CICLO UNIV.	E. TIT.PRIMER CICLO UNIV.	F. TEC.Y PROF. DE APOYO	G. EMPL. DE TIPO ADM.	H. TRAB.SERV. REST.Y PERS.	J. TR.SER. PROT. Y SEG.
ALMERIA	20.163	26	12		289	356	1.193	1.044	4.003	348
CADIZ	41.674	46	9	3	541	642	2.438	2.904	8.584	598
CORDOBA	27.180	14	11		642	315	1.619	1.360	3.691	228
GRANADA	29.775	32	6	1	702	357	2.004	2.384	4.311	273
HUELVA	22.322	18	12		252	234	1.014	1.179	4.405	330
JAEN	19.889	14	10	3	378	289	935	980	2.436	263
MALAGA	49.823	101	25		1.141	656	3.717	3.940	10.428	1.143
SEVILLA	67.377	121	28	7	1.898	1.039	4.542	4.819	7.009	700
<b>ANDALUCIA</b>	<b>278.203</b>	<b>372</b>	<b>113</b>	<b>14</b>	<b>5.843</b>	<b>3.888</b>	<b>17.462</b>	<b>18.610</b>	<b>44.867</b>	<b>3.883</b>
HUESCA	8.372	17	4		159	67	703	538	1.725	69
TERUEL	3.039	7			51	29	278	324	523	35
ZARAGOZA	25.889	33	15	3	783	285	2.215	2.040	4.593	146
<b>ARAGON</b>	<b>37.300</b>	<b>57</b>	<b>19</b>	<b>3</b>	<b>993</b>	<b>381</b>	<b>3.196</b>	<b>2.902</b>	<b>6.841</b>	<b>250</b>
ASTURIAS (PRINCIPADO D	25.734	57	12	1	864	448	2.176	2.311	6.256	229
<b>BALEARS (ILLES)</b>	<b>33.456</b>	<b>80</b>	<b>11</b>		<b>822</b>	<b>501</b>	<b>3.857</b>	<b>2.875</b>	<b>9.852</b>	<b>470</b>
LAS PALMAS	29.937	70	13	1	548	420	2.068	1.929	6.283	373
STA. C. TENERIFE	24.623	64	12	4	565	516	1.896	1.780	5.519	373
<b>CANARIAS</b>	<b>54.560</b>	<b>134</b>	<b>25</b>	<b>5</b>	<b>1.113</b>	<b>936</b>	<b>3.964</b>	<b>3.709</b>	<b>11.802</b>	<b>746</b>
<b>CANTABRIA</b>	<b>17.686</b>	<b>19</b>	<b>6</b>		<b>435</b>	<b>253</b>	<b>1.307</b>	<b>1.254</b>	<b>5.357</b>	<b>176</b>
ALBACETE	13.169	7	3	1	206	101	930	667	1.800	204
CIUDAD REAL	13.590	30	3		313	171	958	890	1.852	256
CUENCA	8.413	11	3		120	44	503	407	582	184
GUADALAJARA	7.909	16	3		194	74	513	429	930	89
TOLEDO	15.953	38	3	1	329	252	1.177	844	2.911	298
<b>CASTILLA-LA MANCHA</b>	<b>59.034</b>	<b>102</b>	<b>15</b>	<b>2</b>	<b>1.162</b>	<b>642</b>	<b>4.081</b>	<b>3.237</b>	<b>8.075</b>	<b>1.031</b>
AVILA	4.391	3	2	2	82	61	486	315	924	142
BURGOS	11.089	12	5		351	170	1.074	740	2.060	127
LEON	10.875	13	6	1	309	159	843	1.111	2.447	205
PALENCIA	5.507	4	2		95	101	435	289	1.024	86
SALAMANCA	9.303	13	2		508	124	1.072	619	2.213	124
SEGOVIA	4.771	3	1		75	42	360	394	1.005	109
SORIA	3.141	4	4		105	72	276	218	663	85
VALLADOLID	15.931	26	4	2	674	247	1.915	1.239	2.402	209
ZAMORA	5.426	3	1		173	275	456	345	1.051	88
<b>CASTILLA Y LEON</b>	<b>70.434</b>	<b>81</b>	<b>27</b>	<b>5</b>	<b>2.372</b>	<b>1.251</b>	<b>6.917</b>	<b>5.270</b>	<b>13.789</b>	<b>1.175</b>
BARCELONA	155.793	641	71	4	6.201	6.381	20.701	14.767	28.878	996
GIRONA	24.452	54	7		417	406	2.766	1.816	6.321	288
LLEIDA	15.527	14	11		259	271	1.273	802	2.081	173
TARRAGONA	23.202	42	6	1	531	397	2.349	1.560	5.776	504
<b>CATALUÑA</b>	<b>218.974</b>	<b>751</b>	<b>95</b>	<b>5</b>	<b>7.408</b>	<b>7.455</b>	<b>27.089</b>	<b>18.945</b>	<b>43.056</b>	<b>1.961</b>
ALICANTE/ALACANT	43.921	113	14	7	956	549	3.751	3.172	10.391	970
CASTELLON/CASTELLO	16.553	28	6	1	413	204	1.381	1.011	4.224	508
VALENCIA	71.869	164	30	5	2.093	1.917	6.578	5.909	12.071	1.057
<b>COM. VALENCIANA</b>	<b>132.343</b>	<b>305</b>	<b>50</b>	<b>13</b>	<b>3.462</b>	<b>2.670</b>	<b>11.710</b>	<b>10.092</b>	<b>26.686</b>	<b>2.535</b>
BADAJOS	30.490	34	7	2	643	332	1.173	1.231	2.508	446
CACERES	13.786	16	6		230	322	870	853	2.049	404
<b>EXTREMADURA</b>	<b>44.276</b>	<b>50</b>	<b>13</b>	<b>2</b>	<b>873</b>	<b>654</b>	<b>2.043</b>	<b>2.084</b>	<b>4.557</b>	<b>850</b>
A CORUÑA	32.661	63	13		1.879	701	3.816	2.335	6.076	737
LUGO	8.002	7	10		483	130	506	616	1.746	295
OURENSE	7.007	11	3		415	122	602	612	1.168	206
PONTEVEDRA	32.181	42	14	1	2.539	369	2.100	2.273	6.399	518
<b>GALICIA</b>	<b>79.851</b>	<b>123</b>	<b>40</b>	<b>1</b>	<b>5.316</b>	<b>1.322</b>	<b>7.024</b>	<b>5.836</b>	<b>15.389</b>	<b>1.756</b>
MADRID (COM. DE)	156.417	729	59	10	8.409	3.685	17.112	18.147	22.624	2.592
MURCIA (REGION DE)	51.694	48	13	3	921	502	2.690	2.417	7.680	631
<b>NAVARRA (COM. FORAL DE</b>	<b>18.987</b>	<b>33</b>	<b>8</b>	<b>1</b>	<b>397</b>	<b>295</b>	<b>1.449</b>	<b>968</b>	<b>3.036</b>	<b>264</b>
ALAVA	11.067	15	3		337	105	1.202	737	1.801	88
GUIPUZCOA	18.961	51	9	2	795	406	2.579	1.593	3.677	209
VIZCAYA	35.015	94	11	3	1.043	601	3.912	2.969	7.695	453
<b>PAIS VASCO</b>	<b>65.043</b>	<b>160</b>	<b>23</b>	<b>5</b>	<b>2.175</b>	<b>1.112</b>	<b>7.693</b>	<b>5.299</b>	<b>13.173</b>	<b>750</b>
RIOJA (LA)	8.518	13	5		234	122	662	526	1.685	83
CEUTA	1.798	2	1		70	157	101	151	380	15
MELILLA	1.313				37	110	115	97	264	22
EXTRANJERO	654				30	12	60	7	42	1
<b>TOTAL</b>	<b>1.356.275</b>	<b>3.116</b>	<b>535</b>	<b>70</b>	<b>42.936</b>	<b>26.396</b>	<b>120.708</b>	<b>104.737</b>	<b>245.411</b>	<b>19.420</b>

**19.1M TOTAL CONTRATOS DE TRABAJO INICIALES SEGÚN GRUPO PRINCIPAL DE OCUPACIÓN DEL PUESTO POR COMUNIDADES AUTÓNOMAS Y PROVINCIAS. AMBOS SEXOS. MES (Continuación)**

**JULIO 2009**

	K. DEP. COMER. Y ASIMIL.	L. TR. C. AGR. Y PESCA	M. TR. C. CONST. EXC. MAQ	N. TR. C. IND. Y ASIMIL.	P. TR. C. AR. GR. TEX, ETC.	Q. OP. MAQ. FIJ. MONT. Y ENS.	R. COND. Y OP. MAQ. MOVIL	S. TR. N/C SER. EXC. TTES.	T. PEONES	U. FUERZAS ARMADAS
ALMERIA	1.271	300	1.540	283	72	191	964	2.464	5.791	16
CADIZ	2.776	1.903	4.721	1.336	477	456	1.843	6.571	5.806	20
CORDOBA	1.094	1.619	3.244	444	178	332	1.119	2.284	8.979	7
GRANADA	1.419	1.325	2.692	391	172	190	1.299	4.018	8.184	15
HUELVA	1.162	1.563	2.075	584	168	279	672	3.233	5.142	
JAEN	796	1.639	3.053	268	95	588	1.029	2.002	5.108	3
MALAGA	3.804	1.316	4.731	633	284	459	1.583	8.438	7.424	
SEVILLA	3.749	1.328	9.800	1.586	644	1.035	2.239	8.089	18.705	39
<b>ANDALUCIA</b>	<b>16.071</b>	<b>10.993</b>	<b>31.856</b>	<b>5.525</b>	<b>2.090</b>	<b>3.530</b>	<b>10.748</b>	<b>37.099</b>	<b>65.139</b>	<b>100</b>
HUESCA	426	79	437	127	30	87	343	1.197	2.357	7
TERUEL	187	155	187	99	38	40	104	347	630	5
ZARAGOZA	1.398	212	1.723	547	179	1.057	889	3.555	6.195	21
<b>ARAGON</b>	<b>2.011</b>	<b>446</b>	<b>2.347</b>	<b>773</b>	<b>247</b>	<b>1.184</b>	<b>1.336</b>	<b>5.099</b>	<b>9.182</b>	<b>33</b>
ASTURIAS (PRINCIPADO DE)	1.956	154	1.465	899	243	617	1.115	4.148	2.779	4
BALEARS (ILLES)	2.576	165	1.796	414	129	176	972	6.264	2.393	103
LAS PALMAS	2.646	304	2.046	524	116	233	1.770	6.845	3.748	
STA. C. TENERIFE	2.096	254	2.014	271	130	183	849	5.086	3.011	
<b>CANARIAS</b>	<b>4.742</b>	<b>558</b>	<b>4.060</b>	<b>795</b>	<b>246</b>	<b>416</b>	<b>2.619</b>	<b>11.931</b>	<b>6.759</b>	
CANTABRIA	1.299	97	1.012	375	185	300	531	2.425	2.655	
ALBACETE	472	249	1.082	198	100	193	437	1.063	5.453	3
CIUDAD REAL	485	165	1.857	332	174	333	533	1.290	3.948	
CUENCA	232	436	528	88	32	35	359	503	4.342	4
GUADALAJARA	202	44	622	92	22	347	429	1.103	2.799	1
TOLEDO	534	158	1.898	258	193	376	760	2.054	3.868	1
<b>CASTILLA-LA MANCHA</b>	<b>1.925</b>	<b>1.052</b>	<b>5.987</b>	<b>968</b>	<b>521</b>	<b>1.284</b>	<b>2.518</b>	<b>6.013</b>	<b>20.410</b>	<b>9</b>
AVILA	228	34	312	47	19	12	155	570	997	
BURGOS	635	140	693	288	88	283	430	1.317	2.676	
LEON	656	91	705	350	46	303	424	1.545	1.655	6
PALENCIA	245	34	239	133	14	274	238	613	1.681	
SALAMANCA	508	70	616	104	102	101	274	1.438	1.415	
SEGOVIA	192	38	218	76	28	26	148	583	1.473	
SORIA	150	24	133	28	10	79	121	340	827	2
VALLADOLID	1.126	155	988	289	77	404	540	2.731	2.892	11
ZAMORA	359	63	367	115	55	39	185	569	1.282	
<b>CASTILLA Y LEON</b>	<b>4.099</b>	<b>649</b>	<b>4.271</b>	<b>1.430</b>	<b>439</b>	<b>1.521</b>	<b>2.515</b>	<b>9.706</b>	<b>14.898</b>	<b>19</b>
BARCELONA	10.517	561	6.985	2.343	884	4.189	3.830	24.655	23.155	34
GIRONA	2.805	113	836	435	461	296	575	3.760	3.094	2
LLEIDA	555	654	760	178	153	428	486	1.258	6.171	
TARRAGONA	2.019	274	1.375	549	198	567	642	2.834	3.572	6
<b>CATALUÑA</b>	<b>15.896</b>	<b>1.602</b>	<b>9.956</b>	<b>3.505</b>	<b>1.696</b>	<b>5.480</b>	<b>5.533</b>	<b>32.507</b>	<b>35.992</b>	<b>42</b>
ALICANTE/ALACANT	4.034	500	3.496	585	1.192	1.312	1.405	5.404	6.068	2
CASTELLON/CASTELLO	1.203	275	1.035	206	195	270	406	2.083	3.103	1
VALENCIA	4.529	867	6.012	1.409	731	1.739	5.469	8.317	12.928	44
<b>COM. VALENCIANA</b>	<b>9.766</b>	<b>1.642</b>	<b>10.543</b>	<b>2.200</b>	<b>2.118</b>	<b>3.321</b>	<b>7.280</b>	<b>15.804</b>	<b>22.099</b>	<b>47</b>
BADAJOS	796	4.018	2.085	357	484	329	1.050	2.369	12.607	19
CACERES	399	983	1.143	189	133	46	500	1.206	4.387	50
<b>EXTREMADURA</b>	<b>1.195</b>	<b>5.001</b>	<b>3.228</b>	<b>546</b>	<b>617</b>	<b>375</b>	<b>1.550</b>	<b>3.575</b>	<b>16.994</b>	<b>69</b>
A CORUÑA	2.281	436	2.353	1.252	896	721	1.555	3.530	4.017	
LUGO	537	218	561	173	107	125	537	847	1.104	
OURENSE	440	200	529	179	50	269	371	659	1.171	
PONTEVEDRA	2.214	604	2.010	895	823	679	1.541	2.806	6.353	1
<b>GALICIA</b>	<b>5.472</b>	<b>1.458</b>	<b>5.453</b>	<b>2.499</b>	<b>1.876</b>	<b>1.794</b>	<b>4.004</b>	<b>7.842</b>	<b>12.645</b>	<b>1</b>
MADRID (COM. DE)	12.048	1.062	13.104	2.547	877	2.632	4.325	27.100	19.343	12
MURCIA (REGION DE)	2.639	799	4.208	844	1.444	701	1.661	3.393	21.095	5
NAVARRA (COM. FORAL DE)	1.283	126	822	300	233	630	621	3.297	5.224	
ALAVA	710	33	411	251	156	469	266	1.706	2.777	
GUIPUZCOA	1.483	48	723	310	78	513	697	2.941	2.837	10
VIZCAYA	2.454	159	1.762	1.042	216	1.753	1.107	5.210	4.526	5
<b>PAIS VASCO</b>	<b>4.647</b>	<b>240</b>	<b>2.896</b>	<b>1.603</b>	<b>450</b>	<b>2.735</b>	<b>2.070</b>	<b>9.857</b>	<b>10.140</b>	<b>15</b>
RIOJA (LA)	544	214	452	115	83	376	197	947	2.257	3
CEUTA	107	2	165	53	4	8	66	420	96	
MELILLA	65	4	123	23	53	10	18	300	72	
EXTRANJERO	8	4	118	73	1	10	19	14	255	
<b>TOTAL</b>	<b>88.349</b>	<b>26.268</b>	<b>103.862</b>	<b>25.487</b>	<b>13.552</b>	<b>27.100</b>	<b>49.698</b>	<b>187.741</b>	<b>270.427</b>	<b>462</b>

**19.1.1M TOTAL CONTRATOS DE TRABAJO INICIALES SEGÚN GRUPO PRINCIPAL DE OCUPACIÓN DEL PUESTO POR COMUNIDADES AUTÓNOMAS Y PROVINCIAS. HOMBRES. MES**

**JULIO 2009**

	TOTAL	A. DIR.ADM. PUB.Y EMP ≥10 AS.	B. GER. EMPR. >10 ASAL.	C. GER. EMP. SIN ASAL.	D. TIT.SEG.Y TER.CICLO UNIV.	E. TIT.PRIMER CICLO UNIV.	F. TEC.Y PROF. DE APOYO	G. EMPL. DE TIPO ADM.	H. TRAB.SERV. REST.Y PERS.	J. TR.SER. PROT. Y SEG.
ALMERIA	10.463	15	8		150	106	526	315	1.424	290
CADIZ	23.211	31	7	3	239	229	1.266	807	3.377	460
CORDOBA	15.549	10	8		324	89	717	398	1.296	173
GRANADA	15.271	16	5	1	313	102	993	761	1.426	197
HUELVA	12.121	14	7		112	87	534	321	1.658	251
JAEN	12.526	11	9	3	189	83	474	303	844	208
MALAGA	25.572	50	13		518	201	1.738	1.371	4.563	918
SEVILLA	38.056	74	21	6	992	406	2.308	1.480	2.445	521
<b>ANDALUCIA</b>	<b>152.769</b>	<b>221</b>	<b>78</b>	<b>13</b>	<b>2.837</b>	<b>1.303</b>	<b>8.556</b>	<b>5.756</b>	<b>17.033</b>	<b>3.018</b>
HUESCA	4.601	13	2		85	25	330	145	671	48
TERUEL	1.435	5			19	10	118	69	105	21
ZARAGOZA	14.070	23	13	3	418	106	1.139	865	1.582	95
<b>ARAGON</b>	<b>20.106</b>	<b>41</b>	<b>15</b>	<b>3</b>	<b>522</b>	<b>141</b>	<b>1.587</b>	<b>1.079</b>	<b>2.358</b>	<b>164</b>
ASTURIAS (PRINCIPADO DE)	11.621	32	7		464	152	935	597	1.840	160
BALEARS (ILLES)	16.546	44	4		415	147	1.503	1.044	4.669	366
LAS PALMAS	15.425	48	12	1	295	119	999	591	2.953	292
STA. C. TENERIFE	12.356	35	8	4	231	159	906	535	2.304	325
<b>CANARIAS</b>	<b>27.781</b>	<b>83</b>	<b>20</b>	<b>5</b>	<b>526</b>	<b>278</b>	<b>1.905</b>	<b>1.126</b>	<b>5.257</b>	<b>617</b>
CANTABRIA	7.941	10	4		174	62	607	376	1.690	131
ALBACETE	7.717	3	2	1	112	28	401	206	550	146
CIUDAD REAL	7.932	13	1		160	55	414	251	496	178
CUENCA	5.241	6	2		64	12	192	129	172	127
GUADALAJARA	4.334	8	3		93	28	261	156	275	60
TOLEDO	8.976	22	3	1	129	68	523	263	1.105	176
<b>CASTILLA-LA MANCHA</b>	<b>34.200</b>	<b>52</b>	<b>11</b>	<b>2</b>	<b>558</b>	<b>191</b>	<b>1.791</b>	<b>1.005</b>	<b>2.598</b>	<b>687</b>
AVILA	2.133	2	1	1	34	10	207	70	287	94
BURGOS	5.357	8	1		152	58	454	164	560	81
LEON	5.406	9	4	1	142	47	373	243	793	146
PALENCIA	2.467	3			35	22	171	50	241	50
SALAMANCA	4.556	8	1		227	26	506	163	935	93
SEGOVIA	2.320	2	1		35	14	172	122	378	74
SORIA	1.656	1	1		77	17	140	79	213	61
VALLADOLID	8.088	14		1	389	105	953	276	715	140
ZAMORA	2.609	1			91	41	193	93	286	60
<b>CASTILLA Y LEON</b>	<b>34.592</b>	<b>48</b>	<b>9</b>	<b>3</b>	<b>1.182</b>	<b>340</b>	<b>3.169</b>	<b>1.260</b>	<b>4.408</b>	<b>799</b>
BARCELONA	78.099	429	45	4	2.892	1.524	8.512	4.959	11.873	811
GIRONA	12.076	32	5		190	96	1.012	541	2.904	214
LLEIDA	9.187	9	6		141	58	552	259	685	112
TARRAGONA	12.135	33	5	1	264	107	993	439	2.489	393
<b>CATALUÑA</b>	<b>111.497</b>	<b>503</b>	<b>61</b>	<b>5</b>	<b>3.487</b>	<b>1.785</b>	<b>11.069</b>	<b>6.198</b>	<b>17.951</b>	<b>1.530</b>
ALICANTE/ALACANT	22.940	74	9	7	406	170	1.731	1.039	4.277	739
CASTELLON/CASTELLO	8.370	14	6	1	196	52	572	304	1.719	380
VALENCIA	38.605	91	23	5	941	568	2.922	1.754	4.601	777
<b>COM. VALENCIANA</b>	<b>69.915</b>	<b>179</b>	<b>38</b>	<b>13</b>	<b>1.543</b>	<b>790</b>	<b>5.225</b>	<b>3.097</b>	<b>10.597</b>	<b>1.896</b>
BADAJOS	17.422	19	5	2	314	98	505	381	822	336
CACERES	7.433	10	3		98	76	421	240	627	312
<b>EXTREMADURA</b>	<b>24.855</b>	<b>29</b>	<b>8</b>	<b>2</b>	<b>412</b>	<b>174</b>	<b>926</b>	<b>621</b>	<b>1.449</b>	<b>648</b>
A CORUÑA	16.412	37	5		1.110	193	1.931	642	1.971	574
LUGO	4.070	5	4		326	30	220	135	487	201
OURENSE	3.740	9	3		268	30	281	146	415	161
PONTEVEDRA	16.964	25	8	1	1.714	126	1.096	616	2.235	374
<b>GALICIA</b>	<b>41.186</b>	<b>76</b>	<b>20</b>	<b>1</b>	<b>3.418</b>	<b>379</b>	<b>3.528</b>	<b>1.539</b>	<b>5.108</b>	<b>1.310</b>
MADRID (COM. DE)	83.543	478	36	10	4.226	1.414	8.201	6.062	9.331	1.942
MURCIA (REGION DE)	32.292	32	7	3	543	230	1.401	775	3.177	484
NAVARRA (COM. FORAL DE)	9.474	22	4		186	80	637	275	672	173
ALAVA	5.763	13	3		149	45	493	183	433	65
GUIPUZCOA	8.438	35	6	1	419	127	894	500	904	144
VIZCAYA	16.733	42	6	3	495	174	1.644	931	2.225	377
<b>PAIS VASCO</b>	<b>30.934</b>	<b>90</b>	<b>15</b>	<b>4</b>	<b>1.063</b>	<b>346</b>	<b>3.031</b>	<b>1.614</b>	<b>3.562</b>	<b>586</b>
RIOJA (LA)	4.394	10	4		145	17	307	155	558	65
CEUTA	867	2			36	24	44	46	78	14
MELILLA	561				19	17	58	31	67	19
EXTRANJERO	459				12	6	33		11	1
<b>TOTAL</b>	<b>715.533</b>	<b>1.952</b>	<b>341</b>	<b>64</b>	<b>21.768</b>	<b>7.876</b>	<b>54.513</b>	<b>32.656</b>	<b>92.414</b>	<b>14.610</b>

**19.1.1M TOTAL CONTRATOS DE TRABAJO INICIALES SEGÚN GRUPO PRINCIPAL DE OCUPACIÓN DEL PUESTO POR COMUNIDADES AUTÓNOMAS Y PROVINCIAS. HOMBRES. MES (Continuación)**

**JULIO 2009**

	K. DEP. COMER. Y ASIMIL.	L. TR. C. AGR. Y PESCA	M. TR. C. CONST. EXC. MAQ	N. TR. C. IND. Y ASIMIL.	P. TR. C. AR. GR. TEX, ETC.	Q. OP. MAQ. FIJ. MONT. Y ENS.	R. COND. Y OP. MAQ. MOVIL	S. TR. N/C SER. EXC. TTES.	T. PEONES	U. FUERZAS ARMADAS
ALMERIA	359	142	1.494	280	50	123	925	686	3.561	9
CADIZ	646	1.186	4.629	1.288	334	378	1.755	2.443	4.120	13
CORDOBA	213	1.005	3.113	435	97	253	1.102	680	5.635	1
GRANADA	424	539	2.653	388	100	164	1.254	1.399	4.524	12
HUELVA	266	735	2.047	580	133	254	641	1.009	3.472	
JAEN	211	1.142	2.993	268	69	334	1.007	615	3.761	2
MALAGA	976	672	4.625	616	166	360	1.524	2.548	4.713	
SEVILLA	749	763	9.531	1.566	350	829	2.171	2.789	11.036	19
<b>ANDALUCIA</b>	<b>3.844</b>	<b>6.184</b>	<b>31.085</b>	<b>5.421</b>	<b>1.299</b>	<b>2.695</b>	<b>10.379</b>	<b>12.169</b>	<b>40.822</b>	<b>56</b>
HUESCA	83	47	429	126	20	63	327	458	1.723	6
TERUEL	42	118	180	95	14	31	98	56	453	1
ZARAGOZA	284	147	1.681	521	84	710	834	1.033	4.529	3
<b>ARAGON</b>	<b>409</b>	<b>312</b>	<b>2.290</b>	<b>742</b>	<b>118</b>	<b>804</b>	<b>1.259</b>	<b>1.547</b>	<b>6.705</b>	<b>10</b>
ASTURIAS (PRINCIPADO DE)	280	124	1.395	860	127	532	1.056	955	2.105	
BALEARS (ILLES)	618	159	1.749	392	79	144	878	2.126	2.151	58
LAS PALMAS	754	229	1.992	495	68	202	1.623	1.990	2.762	
STA. C. TENERIFE	511	215	1.959	263	87	134	790	1.517	2.373	
<b>CANARIAS</b>	<b>1.265</b>	<b>444</b>	<b>3.951</b>	<b>758</b>	<b>155</b>	<b>336</b>	<b>2.413</b>	<b>3.507</b>	<b>5.135</b>	
CANTABRIA	219	85	991	368	68	285	506	649	1.716	
ALBACETE	113	181	1.049	197	50	132	423	272	3.849	2
CIUDAD REAL	113	127	1.798	324	92	270	507	304	2.829	
CUENCA	76	267	514	87	24	25	349	120	3.074	1
GUADALAJARA	57	33	603	89	19	237	346	397	1.668	1
TOLEDO	161	132	1.821	240	129	222	720	606	2.654	1
<b>CASTILLA-LA MANCHA</b>	<b>520</b>	<b>740</b>	<b>5.785</b>	<b>937</b>	<b>314</b>	<b>886</b>	<b>2.345</b>	<b>1.699</b>	<b>14.074</b>	<b>5</b>
AVILA	58	30	306	39	16	10	148	96	724	
BURGOS	130	105	683	278	60	230	410	294	1.689	
LEON	139	70	688	345	18	188	406	445	1.344	5
PALENCIA	45	30	223	129	8	163	225	126	946	
SALAMANCA	132	61	600	76	81	55	269	287	1.036	
SEGOVIA	44	32	211	74	19	14	140	106	882	
SORIA	28	23	132	28	7	64	118	66	599	2
VALLADOLID	229	127	966	279	53	318	514	832	2.170	7
ZAMORA	115	50	362	113	31	38	178	135	822	
<b>CASTILLA Y LEON</b>	<b>920</b>	<b>528</b>	<b>4.171</b>	<b>1.361</b>	<b>293</b>	<b>1.080</b>	<b>2.408</b>	<b>2.387</b>	<b>10.212</b>	<b>14</b>
BARCELONA	3.037	467	6.782	2.287	568	3.196	3.645	9.744	17.295	29
GIRONA	854	98	824	421	281	221	556	1.403	2.424	
LLEIDA	159	226	734	176	59	206	475	400	4.930	
TARRAGONA	524	250	1.347	534	121	430	613	832	2.754	6
<b>CATALUÑA</b>	<b>4.574</b>	<b>1.041</b>	<b>9.687</b>	<b>3.418</b>	<b>1.029</b>	<b>4.053</b>	<b>5.289</b>	<b>12.379</b>	<b>27.403</b>	<b>35</b>
ALICANTE/ALACANT	1.073	396	3.408	573	642	805	1.345	1.752	4.493	1
CASTELLON/CASTELLO	294	204	1.001	196	114	210	386	572	2.148	1
VALENCIA	1.070	645	5.816	1.335	376	1.194	4.595	2.510	9.370	12
<b>COM. VALENCIANA</b>	<b>2.437</b>	<b>1.245</b>	<b>10.225</b>	<b>2.104</b>	<b>1.132</b>	<b>2.209</b>	<b>6.326</b>	<b>4.834</b>	<b>16.011</b>	<b>14</b>
BADAJOS	163	2.337	1.967	346	318	236	1.015	632	7.914	12
CACERES	106	527	1.051	184	109	35	486	353	2.782	13
<b>EXTREMADURA</b>	<b>269</b>	<b>2.864</b>	<b>3.018</b>	<b>530</b>	<b>427</b>	<b>271</b>	<b>1.501</b>	<b>985</b>	<b>10.696</b>	<b>25</b>
A CORUÑA	321	329	2.264	1.208	163	347	1.458	949	2.910	
LUGO	107	187	521	167	34	76	506	182	882	
OURENSE	74	118	460	154	20	215	348	132	906	
PONTEVEDRA	298	439	1.916	877	133	410	1.453	762	4.480	1
<b>GALICIA</b>	<b>800</b>	<b>1.073</b>	<b>5.161</b>	<b>2.406</b>	<b>350</b>	<b>1.048</b>	<b>3.765</b>	<b>2.025</b>	<b>9.178</b>	<b>1</b>
MADRID (COM. DE)	3.625	870	12.811	2.463	578	2.061	4.083	10.291	15.056	5
MURCIA (REGION DE)	682	458	4.113	817	648	510	1.585	1.237	15.587	3
NAVARRA (COM. FORAL DE)	263	102	805	282	103	473	580	1.091	3.726	
ALAVA	153	30	403	239	76	413	249	594	2.222	
GUIPUZCOA	298	42	707	296	43	355	650	988	2.021	8
VIZCAYA	387	125	1.704	1.009	116	1.339	983	1.550	3.621	2
<b>PAIS VASCO</b>	<b>838</b>	<b>197</b>	<b>2.814</b>	<b>1.544</b>	<b>235</b>	<b>2.107</b>	<b>1.882</b>	<b>3.132</b>	<b>7.864</b>	<b>10</b>
RIOJA (LA)	99	159	442	113	43	172	186	236	1.682	1
CEUTA	31	1	152	43	4	4	66	230	92	
MELILLA	24	4	120	22	20	10	18	73	59	
EXTRANJERO	5	4	117	73	1	10	19	5	162	
<b>TOTAL</b>	<b>21.722</b>	<b>16.594</b>	<b>100.882</b>	<b>24.654</b>	<b>7.023</b>	<b>19.690</b>	<b>46.544</b>	<b>61.557</b>	<b>190.436</b>	<b>237</b>

**19.1.2M TOTAL CONTRATOS DE TRABAJO INICIALES SEGÚN GRUPO PRINCIPAL DE OCUPACIÓN DEL PUESTO POR COMUNIDADES AUTÓNOMAS Y PROVINCIAS. MUJERES. MES**

**JULIO 2009**

	TOTAL	A. DIR. ADM. PUB. Y EMP >=10 AS.	B. GER. EMPR. >10 ASAL.	C. GER. EMP. SIN ASAL.	D. TIT. SEG. Y TER. CICLO UNIV.	E. TIT. PRIMER CICLO UNIV.	F. TEC. Y PROF. DE APOYO	G. EMPL. DE TIPO ADM.	H. TRAB. SERV. REST. Y PERS.	J. TR. SER. PROT. Y SEG.
ALMERIA	9.700	11	4		139	250	667	729	2.579	58
CADIZ	18.463	15	2		302	413	1.172	2.097	5.207	138
CORDOBA	11.631	4	3		318	226	902	962	2.395	55
GRANADA	14.504	16	1		389	255	1.011	1.623	2.885	76
HUELVA	10.201	4	5		140	147	480	858	2.747	79
JAEN	7.363	3	1		189	206	461	677	1.592	55
MALAGA	24.251	51	12		623	455	1.979	2.569	5.865	225
SEVILLA	29.321	47	7	1	906	633	2.234	3.339	4.564	179
<b>ANDALUCIA</b>	<b>125.434</b>	<b>151</b>	<b>35</b>	<b>1</b>	<b>3.006</b>	<b>2.585</b>	<b>8.906</b>	<b>12.854</b>	<b>27.834</b>	<b>865</b>
HUESCA	3.771	4	2		74	42	373	393	1.054	21
TERUEL	1.604	2			32	19	160	255	418	14
ZARAGOZA	11.819	10	2		365	179	1.076	1.175	3.011	51
<b>ARAGON</b>	<b>17.194</b>	<b>16</b>	<b>4</b>		<b>471</b>	<b>240</b>	<b>1.609</b>	<b>1.823</b>	<b>4.483</b>	<b>86</b>
<b>ASTURIAS (PRINCIPADO DE)</b>	<b>14.113</b>	<b>25</b>	<b>5</b>	<b>1</b>	<b>400</b>	<b>296</b>	<b>1.241</b>	<b>1.714</b>	<b>4.416</b>	<b>69</b>
<b>BALEARS (ILLES)</b>	<b>16.910</b>	<b>36</b>	<b>7</b>		<b>407</b>	<b>354</b>	<b>2.354</b>	<b>1.831</b>	<b>5.183</b>	<b>104</b>
LAS PALMAS	14.512	22	1		253	301	1.069	1.338	3.330	81
STA. C. TENERIFE	12.267	29	4		334	357	990	1.245	3.215	48
<b>CANARIAS</b>	<b>26.779</b>	<b>51</b>	<b>5</b>		<b>587</b>	<b>658</b>	<b>2.059</b>	<b>2.583</b>	<b>6.545</b>	<b>129</b>
<b>CANTABRIA</b>	<b>9.745</b>	<b>9</b>	<b>2</b>		<b>261</b>	<b>191</b>	<b>700</b>	<b>878</b>	<b>3.667</b>	<b>45</b>
ALBACETE	5.452	4	1		94	73	529	461	1.250	58
CIUDAD REAL	5.658	17	2		153	116	544	639	1.356	78
CUENCA	3.172	5	1		56	32	311	278	410	57
GUADALAJARA	3.575	8			101	46	252	273	655	29
TOLEDO	6.977	16			200	184	654	581	1.806	122
<b>CASTILLA-LA MANCHA</b>	<b>24.834</b>	<b>50</b>	<b>4</b>		<b>604</b>	<b>451</b>	<b>2.290</b>	<b>2.232</b>	<b>5.477</b>	<b>344</b>
AVILA	2.258	1	1	1	48	51	279	245	637	48
BURGOS	5.732	4	4		199	112	620	576	1.500	46
LEON	5.469	4	2		167	112	470	868	1.654	59
PALENCIA	3.040	1	2		60	79	264	239	783	36
SALAMANCA	4.747	5	1		281	98	566	456	1.278	31
SEGOVIA	2.451	1			40	28	188	272	627	35
SORIA	1.485	3	3		28	55	136	139	450	24
VALLADOLID	7.843	12	4	1	285	142	962	963	1.687	69
ZAMORA	2.817	2	1		82	234	263	252	765	28
<b>CASTILLA Y LEON</b>	<b>35.842</b>	<b>33</b>	<b>18</b>	<b>2</b>	<b>1.190</b>	<b>911</b>	<b>3.748</b>	<b>4.010</b>	<b>9.381</b>	<b>376</b>
BARCELONA	77.694	212	26		3.309	4.857	12.189	9.808	17.005	185
GIRONA	12.376	22	2		227	310	1.754	1.275	3.417	74
LLEIDA	6.340	5	5		118	213	721	543	1.396	61
TARRAGONA	11.067	9	1		267	290	1.356	1.121	3.287	111
<b>CATALUÑA</b>	<b>107.477</b>	<b>248</b>	<b>34</b>		<b>3.921</b>	<b>5.670</b>	<b>16.020</b>	<b>12.747</b>	<b>25.105</b>	<b>431</b>
ALICANTE/ALACANT	20.981	39	5		550	379	2.020	2.133	6.114	231
CASTELLON/CASTELLO	8.183	14			217	152	809	707	2.505	128
VALENCIA	33.264	73	7		1.152	1.349	3.656	4.155	7.470	280
<b>COM. VALENCIANA</b>	<b>62.428</b>	<b>126</b>	<b>12</b>		<b>1.919</b>	<b>1.880</b>	<b>6.485</b>	<b>6.995</b>	<b>16.089</b>	<b>639</b>
BADAJOS	13.068	15	2		329	234	668	850	1.686	110
CACÉRÉS	6.353	6	3		132	246	449	613	1.422	92
<b>EXTREMADURA</b>	<b>19.421</b>	<b>21</b>	<b>5</b>		<b>461</b>	<b>480</b>	<b>1.117</b>	<b>1.463</b>	<b>3.108</b>	<b>202</b>
A CORUÑA	16.249	26	8		769	508	1.885	1.693	4.105	163
LUGO	3.932	2	6		157	100	286	481	1.259	94
OURENSE	3.267	2			147	92	321	466	753	45
PONTEVEDRA	15.217	17	6		825	243	1.004	1.657	4.164	144
<b>GALICIA</b>	<b>38.665</b>	<b>47</b>	<b>20</b>		<b>1.898</b>	<b>943</b>	<b>3.496</b>	<b>4.297</b>	<b>10.281</b>	<b>446</b>
<b>MADRID (COM. DE)</b>	<b>72.874</b>	<b>251</b>	<b>23</b>		<b>4.183</b>	<b>2.271</b>	<b>8.911</b>	<b>12.085</b>	<b>13.293</b>	<b>650</b>
<b>MURCIA (REGION DE)</b>	<b>19.402</b>	<b>16</b>	<b>6</b>		<b>378</b>	<b>272</b>	<b>1.289</b>	<b>1.642</b>	<b>4.503</b>	<b>147</b>
<b>NAVARRA (COM. FORAL DE)</b>	<b>9.513</b>	<b>11</b>	<b>4</b>	<b>1</b>	<b>211</b>	<b>215</b>	<b>812</b>	<b>693</b>	<b>2.364</b>	<b>91</b>
ALAVA	5.304	2			188	60	709	554	1.368	23
GUIPUZCOA	10.523	16	3	1	376	279	1.685	1.093	2.773	65
VIZCAYA	18.282	52	5		548	427	2.268	2.038	5.470	76
<b>PAIS VASCO</b>	<b>34.109</b>	<b>70</b>	<b>8</b>	<b>1</b>	<b>1.112</b>	<b>766</b>	<b>4.662</b>	<b>3.685</b>	<b>9.611</b>	<b>164</b>
RIOJA (LA)	4.124	3	1		89	105	355	371	1.127	18
CEUTA	931		1		34	133	57	105	302	1
MELILLA	752				18	93	57	66	197	3
EXTRANJERO	195				18	6	27	7	31	
<b>TOTAL</b>	<b>640.742</b>	<b>1.164</b>	<b>194</b>	<b>6</b>	<b>21.168</b>	<b>18.520</b>	<b>66.195</b>	<b>72.081</b>	<b>152.997</b>	<b>4.810</b>

**19.1.2M TOTAL CONTRATOS DE TRABAJO INICIALES SEGÚN GRUPO PRINCIPAL DE OCUPACIÓN DEL PUESTO POR COMUNIDADES AUTÓNOMAS Y PROVINCIAS. MUJERES. MES (Continuación)**

**JULIO 2009**

	K. DEP. COMER .Y ASIMIL.	L. TR. C. AGR. Y PESCA	M. TR. C. CONST. EXC. MAQ.	N. TR. C. IND. Y ASIMIL.	P. TR. C. AR. GR. TEX, ETC.	Q. OP. MAQ. FIJ. MONT. Y ENS.	R. COND. Y OP. MAQ. MOVIL	S. TR. N/C SER. EXC. TTES.	T. PEONES	U. FUERZAS ARMADAS
ALMERIA	912	158	46	3	22	68	39	1.778	2.230	7
CADIZ	2.130	717	92	48	143	78	88	4.128	1.686	7
CORDOBA	881	614	131	9	81	79	17	1.604	3.344	6
GRANADA	995	786	39	3	72	26	45	2.619	3.660	3
HUELVA	896	828	28	4	35	25	31	2.224	1.670	
JAEN	585	497	60		26	254	22	1.387	1.347	1
MALAGA	2.828	644	106	17	118	99	59	5.890	2.711	
SEVILLA	3.000	565	269	20	294	206	68	5.300	7.669	20
<b>ANDALUCIA</b>	<b>12.227</b>	<b>4.809</b>	<b>771</b>	<b>104</b>	<b>791</b>	<b>835</b>	<b>369</b>	<b>24.930</b>	<b>24.317</b>	<b>44</b>
HUESCA	343	32	8	1	10	24	16	739	634	1
TERUEL	145	37	7	4	24	9	6	291	177	4
ZARAGOZA	1.114	65	42	26	95	347	55	2.522	1.666	18
<b>ARAGON</b>	<b>1.602</b>	<b>134</b>	<b>57</b>	<b>31</b>	<b>129</b>	<b>380</b>	<b>77</b>	<b>3.552</b>	<b>2.477</b>	<b>23</b>
ASTURIAS (PRINCIPADO DE)	1.676	30	70	39	116	85	59	3.193	674	4
BALEARS (ILLES)	1.958	6	47	22	50	32	94	4.138	242	45
LAS PALMAS	1.892	75	54	29	48	31	147	4.855	986	
STA. C. TENERIFE	1.585	39	55	8	43	49	59	3.569	638	
<b>CANARIAS</b>	<b>3.477</b>	<b>114</b>	<b>109</b>	<b>37</b>	<b>91</b>	<b>80</b>	<b>206</b>	<b>8.424</b>	<b>1.624</b>	
<b>CANTABRIA</b>	<b>1.080</b>	<b>12</b>	<b>21</b>	<b>7</b>	<b>117</b>	<b>15</b>	<b>25</b>	<b>1.776</b>	<b>939</b>	
ALBACETE	359	68	33	1	50	61	14	791	1.604	1
CIUDAD REAL	372	38	59	8	82	63	26	986	1.119	
CUENCA	156	169	14	1	8	10	10	383	1.268	3
GUADALAJARA	145	11	19	3	3	110	83	706	1.131	
TOLEDO	373	26	77	18	64	154	40	1.448	1.214	
<b>CASTILLA-LA MANCHA</b>	<b>1.405</b>	<b>312</b>	<b>202</b>	<b>31</b>	<b>207</b>	<b>398</b>	<b>173</b>	<b>4.314</b>	<b>6.336</b>	<b>4</b>
AVILA	170	4	6	8	3	2	7	474	273	
BURGOS	505	35	10	10	28	53	20	1.023	987	
LEON	517	21	17	5	28	115	18	1.100	311	1
PALENCIA	200	4	16	4	6	111	13	487	735	
SALAMANCA	376	9	16	28	21	46	5	1.151	379	
SEGOVIA	148	6	7	2	9	12	8	477	591	
SORIA	122	1	1		3	15	3	274	228	
VALLADOLID	897	28	22	10	24	86	26	1.899	722	4
ZAMORA	244	13	5	2	24	1	7	434	460	
<b>CASTILLA Y LEON</b>	<b>3.179</b>	<b>121</b>	<b>100</b>	<b>69</b>	<b>146</b>	<b>441</b>	<b>107</b>	<b>7.319</b>	<b>4.686</b>	<b>5</b>
BARCELONA	7.480	94	203	56	316	993	185	14.911	5.860	5
GIRONA	1.951	15	12	14	180	75	19	2.357	670	2
LLEIDA	396	428	26	2	94	222	11	858	1.241	
TARRAGONA	1.495	24	28	15	77	137	29	2.002	818	
<b>CATALUÑA</b>	<b>11.322</b>	<b>561</b>	<b>269</b>	<b>87</b>	<b>667</b>	<b>1.427</b>	<b>244</b>	<b>20.128</b>	<b>8.589</b>	<b>7</b>
ALICANTE/ALACANT	2.961	104	88	12	550	507	60	3.652	1.575	1
CASTELLON/CASTELLO	909	71	34	10	81	60	20	1.511	955	
VALENCIA	3.459	222	196	74	355	545	874	5.807	3.558	32
<b>COM. VALENCIANA</b>	<b>7.329</b>	<b>397</b>	<b>318</b>	<b>96</b>	<b>986</b>	<b>1.112</b>	<b>954</b>	<b>10.970</b>	<b>6.088</b>	<b>33</b>
BADAJOS	633	1.681	118	11	166	93	35	1.737	4.693	7
CACERES	293	456	92	5	24	11	14	853	1.605	37
<b>EXTREMADURA</b>	<b>926</b>	<b>2.137</b>	<b>210</b>	<b>16</b>	<b>190</b>	<b>104</b>	<b>49</b>	<b>2.590</b>	<b>6.298</b>	<b>44</b>
A CORUÑA	1.960	107	89	44	733	374	97	2.581	1.107	
LUGO	430	31	40	6	73	49	31	665	222	
OURENSE	366	82	69	25	30	54	23	527	265	
PONTEVEDRA	1.916	165	94	18	690	269	88	2.044	1.873	
<b>GALICIA</b>	<b>4.672</b>	<b>385</b>	<b>292</b>	<b>93</b>	<b>1.526</b>	<b>746</b>	<b>239</b>	<b>5.817</b>	<b>3.467</b>	
MADRID (COM. DE)	8.423	192	293	84	299	571	242	16.809	4.287	7
MURCIA (REGION DE)	1.957	341	95	27	796	191	76	2.156	5.508	2
NAVARRA (COM. FORAL DE)	1.020	24	17	18	130	157	41	2.206	1.498	
ALAVA	557	3	8	12	80	56	17	1.112	555	
GUIPUZCOA	1.185	6	16	14	35	158	47	1.953	816	2
VIZCAYA	2.067	34	58	33	100	414	124	3.660	905	3
<b>PAIS VASCO</b>	<b>3.809</b>	<b>43</b>	<b>82</b>	<b>59</b>	<b>215</b>	<b>628</b>	<b>188</b>	<b>6.725</b>	<b>2.276</b>	<b>5</b>
RIOJA (LA)	445	55	10	2	40	204	11	711	575	2
CEUTA	76	1	13	10		4		190	4	
MELILLA	41		3	1	33			227	13	
EXTRANJERO	3		1					9	93	
<b>TOTAL</b>	<b>66.627</b>	<b>9.674</b>	<b>2.980</b>	<b>833</b>	<b>6.529</b>	<b>7.410</b>	<b>3.154</b>	<b>126.184</b>	<b>79.991</b>	<b>225</b>

**19.2M TOTAL CONTRATOS DE TRABAJO INICIALES SEGÚN SECCIÓN DE ACTIVIDAD ECONÓMICA POR COMUNIDADES AUTÓNOMAS Y PROVINCIAS. AMBOS SEXOS. MES**

**JULIO 2009**

	TOTAL	A. AGRIC. GANAD. SILV. Y PESCA	B. INDUSTRIAS EXTRACTIVAS	C. INDUSTRIA MANUFACT.	D. SUMM. ELECT. GAS Y A.A.	E. SUM. AGUA, RES Y DESC.	F. CONS-TRUCCIÓN	G. COMERCIO, REP. VEHIC.
ALMERIA	20.163	3.726	23	478	23	124	2.423	2.398
CADIZ	41.674	3.787	31	2.204	21	513	6.017	4.085
CORDOBA	27.180	7.973	25	1.363	9	118	4.210	1.608
GRANADA	29.775	6.125	8	654	20	759	4.048	2.499
HUELVA	22.322	4.323	17	858	2	156	3.284	1.868
JAEN	19.889	4.716	11	1.084	6	247	4.146	1.279
MALAGA	49.823	3.415	23	1.298	16	755	6.953	5.098
SEVILLA	67.377	12.718	28	3.058	5	650	12.783	4.821
<b>ANDALUCIA</b>	<b>278.203</b>	<b>46.783</b>	<b>166</b>	<b>10.997</b>	<b>102</b>	<b>3.322</b>	<b>43.864</b>	<b>23.656</b>
HUESCA	8.372	1.201	9	340	5	13	694	938
TERUEL	3.039	299	11	238	3	12	367	388
ZARAGOZA	25.889	2.261	8	1.876	4	187	2.631	2.291
<b>ARAGON</b>	<b>37.300</b>	<b>3.761</b>	<b>28</b>	<b>2.454</b>	<b>12</b>	<b>212</b>	<b>3.692</b>	<b>3.617</b>
<b>ASTURIAS (PRINCIPADO DE)</b>	<b>25.734</b>	<b>295</b>	<b>80</b>	<b>1.728</b>	<b>5</b>	<b>128</b>	<b>2.373</b>	<b>2.893</b>
<b>BALEARS (ILLES)</b>	<b>33.456</b>	<b>210</b>	<b>9</b>	<b>645</b>	<b>7</b>	<b>119</b>	<b>3.020</b>	<b>3.612</b>
LAS PALMAS	29.937	401	4	675	12	298	3.087	3.111
STA. C. TENERIFE	24.623	701	56	455	5	167	3.268	2.617
<b>CANARIAS</b>	<b>54.560</b>	<b>1.102</b>	<b>60</b>	<b>1.130</b>	<b>17</b>	<b>465</b>	<b>6.355</b>	<b>5.728</b>
<b>CANTABRIA</b>	<b>17.686</b>	<b>96</b>	<b>9</b>	<b>1.247</b>		<b>132</b>	<b>1.564</b>	<b>1.813</b>
ALBACETE	13.169	3.628	9	640	4	94	1.507	897
CIUDAD REAL	13.590	1.401	5	975	4	66	2.483	1.158
CUENCA	8.413	3.170	6	378	6	27	927	472
GUADALAJARA	7.909	87	4	322	2	26	890	469
TOLEDO	15.953	714	28	1.240	8	103	2.523	1.121
<b>CASTILLA-LA MANCHA</b>	<b>59.034</b>	<b>9.000</b>	<b>52</b>	<b>3.555</b>	<b>24</b>	<b>316</b>	<b>8.330</b>	<b>4.117</b>
AVILA	4.391	201	4	116	3	20	597	322
BURGOS	11.089	291	8	800	16	33	1.077	1.057
LEON	10.875	243	65	682	8	131	1.035	1.155
PALENCIA	5.507	191	6	565	2	27	374	384
SALAMANCA	9.303	250	8	331	1	43	823	852
SEGOVIA	4.771	453	6	165		17	380	367
SORIA	3.141	167	1	222	1	32	289	241
VALLADOLID	15.931	823	1	1.006	2	74	1.288	1.620
ZAMORA	5.426	238	2	222	3	12	753	585
<b>CASTILLA Y LEON</b>	<b>70.434</b>	<b>2.857</b>	<b>101</b>	<b>4.109</b>	<b>36</b>	<b>389</b>	<b>6.616</b>	<b>6.583</b>
BARCELONA	155.793	485	20	7.375	17	2.330	13.875	14.249
GIRONA	24.452	303	2	1.114	5	228	1.706	3.646
LLEIDA	15.527	3.156	13	667	1	66	1.411	2.550
TARRAGONA	23.202	559	26	1.278	2	156	2.507	2.861
<b>CATALUÑA</b>	<b>218.974</b>	<b>4.503</b>	<b>61</b>	<b>10.434</b>	<b>25</b>	<b>2.780</b>	<b>19.499</b>	<b>23.306</b>
ALICANTE/ALACANT	43.921	1.253	7	3.115	2	249	4.695	5.643
CASTELLON/CASTELLO	16.553	639	5	718	2	126	1.508	1.794
VALENCIA	71.869	1.696	13	3.510	17	816	7.751	6.547
<b>COM. VALENCIANA</b>	<b>132.343</b>	<b>3.588</b>	<b>25</b>	<b>7.343</b>	<b>21</b>	<b>1.191</b>	<b>13.954</b>	<b>13.984</b>
BADAJOS	30.490	13.834	49	1.588	2	70	2.443	1.375
CACERES	13.786	3.430	4	962	14	181	1.795	715
<b>EXTREMADURA</b>	<b>44.276</b>	<b>17.264</b>	<b>53</b>	<b>2.550</b>	<b>16</b>	<b>251</b>	<b>4.238</b>	<b>2.090</b>
A CORUÑA	32.661	952	18	1.947	19	339	3.329	2.919
LUGO	8.002	588	19	315	1	63	736	853
OURENSE	7.007	527	20	416	3	18	648	707
PONTEVEDRA	32.181	1.111	28	3.019	15	178	2.302	2.822
<b>GALICIA</b>	<b>79.851</b>	<b>3.178</b>	<b>85</b>	<b>5.697</b>	<b>38</b>	<b>598</b>	<b>7.015</b>	<b>7.301</b>
<b>MADRID (COM. DE)</b>	<b>156.417</b>	<b>489</b>	<b>35</b>	<b>5.079</b>	<b>41</b>	<b>1.669</b>	<b>19.062</b>	<b>14.780</b>
<b>MURCIA (REGION DE)</b>	<b>51.694</b>	<b>8.383</b>	<b>28</b>	<b>3.218</b>	<b>9</b>	<b>136</b>	<b>5.826</b>	<b>4.372</b>
<b>NAVARRA (COM. FORAL DE)</b>	<b>18.987</b>	<b>523</b>	<b>5</b>	<b>1.958</b>	<b>8</b>	<b>392</b>	<b>1.478</b>	<b>1.625</b>
ALAVA	11.067	475	2	1.014	2	57	734	912
GUIPUZCOA	18.961	106	7	1.268	4	219	1.160	1.820
VIZCAYA	35.015	221	2	2.198	1	256	2.912	3.005
<b>PAIS VASCO</b>	<b>65.043</b>	<b>802</b>	<b>11</b>	<b>4.480</b>	<b>7</b>	<b>532</b>	<b>4.806</b>	<b>5.737</b>
RIOJA (LA)	8.518	538	3	780	3	63	921	723
CEUTA	1.798	3		38		15	219	141
MELILLA	1.313			18	5	15	190	123
EXTRANJERO	654	214		47			198	13
<b>TOTAL</b>	<b>1.356.275</b>	<b>103.589</b>	<b>811</b>	<b>67.507</b>	<b>376</b>	<b>12.725</b>	<b>153.220</b>	<b>126.214</b>



**19.2M TOTAL CONTRATOS DE TRABAJO INICIALES SEGÚN SECCIÓN DE ACTIVIDAD ECONÓMICA POR COMUNIDADES AUTÓNOMAS Y PROVINCIAS. AMBOS SEXOS. MES (Continuación1)**

**JULIO 2009**

	H. TRANSP. ALMACENT.	I. HOSTELERÍA	J. INFORMAC. COMUNICAC.	K. FINANCIERAS Y SEGUROS	L. ACTIVIDADES INMOBILIAR.	M. ACTIV. PROF. CIENT. Y TEC.	N. ACTIV. ADMIN. Y SERV. AUX.
ALMERIA	705	3.879	96	89	44	395	2.353
CADIZ	1.933	7.735	155	138	68	696	6.793
CORDOBA	559	2.143	120	109	49	496	2.796
GRANADA	1.526	2.873	317	151	34	718	4.364
HUELVA	544	4.757	48	96	42	254	2.626
JAEN	568	1.692	36	87	5	345	1.572
MALAGA	1.354	9.904	615	146	167	1.457	9.814
SEVILLA	1.574	4.512	1.021	246	110	2.369	11.670
<b>ANDALUCIA</b>	<b>8.763</b>	<b>37.495</b>	<b>2.408</b>	<b>1.062</b>	<b>519</b>	<b>6.730</b>	<b>41.988</b>
HUESCA	168	1.574	63	26	6	121	1.225
TERUEL	190	357	10	24		63	301
ZARAGOZA	745	3.202	226	171	48	794	6.757
<b>ARAGON</b>	<b>1.103</b>	<b>5.133</b>	<b>299</b>	<b>221</b>	<b>54</b>	<b>978</b>	<b>8.283</b>
ASTURIAS (PRINCIPADO DE)	1.001	4.934	194	71	45	680	5.781
<b>BALEARS (ILLES)</b>	<b>1.733</b>	<b>11.489</b>	<b>524</b>	<b>113</b>	<b>80</b>	<b>662</b>	<b>4.357</b>
LAS PALMAS	1.410	6.713	203	68	84	726	7.643
STA. C. TENERIFE	907	4.019	187	70	73	867	6.292
<b>CANARIAS</b>	<b>2.317</b>	<b>10.732</b>	<b>390</b>	<b>138</b>	<b>157</b>	<b>1.593</b>	<b>13.935</b>
<b>CANTABRIA</b>	<b>482</b>	<b>5.132</b>	<b>62</b>	<b>52</b>	<b>16</b>	<b>360</b>	<b>3.289</b>
ALBACETE	395	1.299	74	34	10	225	1.472
CIUDAD REAL	453	1.182	47	44	10	177	1.687
CUENCA	336	488	71	43	3	54	965
GUADALAJARA	241	633	31	30	12	117	3.488
TOLEDO	330	1.963	107	97	16	186	2.966
<b>CASTILLA-LA MANCHA</b>	<b>1.755</b>	<b>5.565</b>	<b>330</b>	<b>248</b>	<b>51</b>	<b>759</b>	<b>10.578</b>
AVILA	174	773	18	7	9	48	688
BURGOS	417	1.222	44	79	9	553	2.849
LEON	410	1.967	189	45	24	195	1.764
PALENCIA	150	754	7	16	2	106	1.651
SALAMANCA	369	1.475	35	40	4	193	2.187
SEGOVIA	148	600	15	6	2	62	1.238
SORIA	188	583	19	5	2	16	456
VALLADOLID	670	1.558	138	72	28	634	4.473
ZAMORA	148	784	20	12	3	60	898
<b>CASTILLA Y LEON</b>	<b>2.674</b>	<b>9.716</b>	<b>485</b>	<b>282</b>	<b>83</b>	<b>1.867</b>	<b>16.204</b>
BARCELONA	3.784	13.637	3.201	1.639	503	6.563	43.974
GIRONA	422	7.431	132	129	102	311	3.327
LLEIDA	324	1.844	70	57	9	214	2.223
TARRAGONA	551	5.608	100	83	50	445	3.739
<b>CATALUÑA</b>	<b>5.081</b>	<b>28.520</b>	<b>3.503</b>	<b>1.908</b>	<b>664</b>	<b>7.533</b>	<b>53.263</b>
ALICANTE/ALACANT	1.524	9.566	344	229	158	1.041	7.242
CASTELLON/CASTELLO	489	4.499	102	45	46	189	1.984
VALENCIA	3.145	8.559	1.093	318	142	2.590	18.869
<b>COM. VALENCIANA</b>	<b>5.158</b>	<b>22.624</b>	<b>1.539</b>	<b>592</b>	<b>346</b>	<b>3.820</b>	<b>28.095</b>
BADAJOS	802	1.853	134	79	15	311	2.294
CACERES	491	1.294	51	81	7	183	1.061
<b>EXTREMADURA</b>	<b>1.293</b>	<b>3.147</b>	<b>185</b>	<b>160</b>	<b>22</b>	<b>494</b>	<b>3.355</b>
A CORUÑA	1.533	4.292	1.383	212	34	1.327	6.578
LUGO	391	1.236	37	40	8	169	1.015
OURENSE	297	877	32	30	7	120	962
PONTEVEDRA	3.003	5.759	322	100	31	691	6.016
<b>GALICIA</b>	<b>5.224</b>	<b>12.164</b>	<b>1.774</b>	<b>382</b>	<b>80</b>	<b>2.307</b>	<b>14.571</b>
MADRID (COM. DE)	5.456	11.181	6.283	1.412	417	9.985	50.059
MURCIA (REGION DE)	1.089	6.654	269	163	57	693	15.269
NAVARRA (COM. FORAL DE)	352	1.881	104	78	10	287	5.976
ALAVA	382	1.167	165	34	48	301	3.397
GUIPUZCOA	874	2.419	569	135	14	672	4.576
VIZCAYA	1.620	2.501	814	246	39	1.349	10.745
<b>PAIS VASCO</b>	<b>2.876</b>	<b>6.087</b>	<b>1.548</b>	<b>415</b>	<b>101</b>	<b>2.322</b>	<b>18.718</b>
RIOJA (LA)	300	1.500	45	31	13	110	1.905
CEUTA	144	213	27	4	3	14	283
MELILLA	36	146	6	5	4	8	200
EXTRANJERO	1	44	7		3	9	30
<b>TOTAL</b>	<b>46.838</b>	<b>184.357</b>	<b>19.982</b>	<b>7.337</b>	<b>2.725</b>	<b>41.211</b>	<b>296.139</b>

**19.2M TOTAL CONTRATOS DE TRABAJO INICIALES SEGÚN SECCIÓN DE ACTIVIDAD ECONÓMICA POR COMUNIDADES AUTÓNOMAS Y PROVINCIAS. AMBOS SEXOS. MES (Continuación2)**

**JULIO 2009**

	O. ADMÓN. PUBL. DEF. Y SSO.	P. EDUCACIÓN	Q. ACTIV. SAN. Y SERV. SOC.	R. ACT. ARTIST. RECR. Y ENT.	S. OTROS SERVICIOS	T. ACT. HOGAR Y USO PROP.	U. ORG. EXTRA- TERRITORLS.
ALMERÍA	681	507	1.453	487	250	29	
CADIZ	1.924	932	2.362	1.108	1.017	155	
CORDOBA	2.022	576	1.811	719	446	28	
GRANADA	1.199	930	1.627	975	825	123	
HUELVA	1.502	449	902	330	230	34	
JAEN	1.945	333	1.142	351	292	32	
MALAGA	1.937	1.435	2.347	1.481	1.315	293	
SEVILLA	4.454	2.025	2.768	1.371	1.115	72	7
<b>ANDALUCIA</b>	<b>15.664</b>	<b>7.187</b>	<b>14.412</b>	<b>6.822</b>	<b>5.490</b>	<b>766</b>	<b>7</b>
HUESCA	320	207	333	941	173	15	
TERUEL	276	78	214	135	67	6	
ZARAGOZA	614	632	1.545	1.141	527	229	
<b>ARAGON</b>	<b>1.210</b>	<b>917</b>	<b>2.092</b>	<b>2.217</b>	<b>767</b>	<b>250</b>	
ASTURIAS (PRINCIPADO DE)	977	566	2.068	1.116	722	77	
<b>BALEARS (ILLES)</b>	<b>1.062</b>	<b>1.111</b>	<b>1.987</b>	<b>1.618</b>	<b>1.010</b>	<b>88</b>	
LAS PALMAS	1.635	630	1.464	996	694	82	1
STA. C. TENERIFE	1.593	477	1.609	705	517	38	
<b>CANARIAS</b>	<b>3.228</b>	<b>1.107</b>	<b>3.073</b>	<b>1.701</b>	<b>1.211</b>	<b>120</b>	<b>1</b>
<b>CANTABRIA</b>	<b>754</b>	<b>422</b>	<b>936</b>	<b>807</b>	<b>473</b>	<b>40</b>	
ALBACETE	1.615	165	619	203	260	19	
CIUDAD REAL	2.404	249	787	266	163	29	
CUENCA	941	89	276	69	77	15	
GUADALAJARA	593	104	475	241	122	22	
TOLEDO	2.779	316	940	290	208	18	
<b>CASTILLA-LA MANCHA</b>	<b>8.332</b>	<b>923</b>	<b>3.097</b>	<b>1.069</b>	<b>830</b>	<b>103</b>	
AVILA	481	233	373	215	101	8	
BURGOS	378	450	1.036	561	185	24	
LEON	1.171	257	692	662	163	17	
PALENCIA	338	99	602	169	61	3	
SALAMANCA	964	419	674	436	181	18	
SEGOVIA	426	110	466	240	61	9	
SORIA	308	38	320	202	39	12	
VALLADOLID	591	595	1.056	1.005	271	26	
ZAMORA	415	83	890	240	49	9	
<b>CASTILLA Y LEON</b>	<b>5.072</b>	<b>2.284</b>	<b>6.109</b>	<b>3.730</b>	<b>1.111</b>	<b>126</b>	
BARCELONA	2.554	6.411	22.175	7.315	4.853	824	9
GIRONA	1.058	748	1.801	1.462	499	26	
LLEIDA	719	393	880	634	270	26	
TARRAGONA	983	724	1.735	1.289	475	31	
<b>CATALUÑA</b>	<b>5.314</b>	<b>8.276</b>	<b>26.591</b>	<b>10.700</b>	<b>6.097</b>	<b>907</b>	<b>9</b>
ALICANTE/ALACANT	2.143	1.227	2.163	2.367	781	169	3
CASTELLON/CASTELLO	1.351	325	700	1.682	305	44	
VALENCIA	4.323	2.708	5.327	2.635	1.665	144	1
<b>COM. VALENCIANA</b>	<b>7.817</b>	<b>4.260</b>	<b>8.190</b>	<b>6.684</b>	<b>2.751</b>	<b>357</b>	<b>4</b>
BADAJOS	3.862	239	585	695	247	13	
CACERES	1.730	415	837	331	177	27	
<b>EXTREMADURA</b>	<b>5.592</b>	<b>654</b>	<b>1.422</b>	<b>1.026</b>	<b>424</b>	<b>40</b>	
A CORUÑA	1.969	941	2.156	1.975	714	24	
LUGO	1.145	211	487	548	134	6	
OURENSE	882	330	391	616	122	2	
PONTEVEDRA	1.606	982	1.074	2.455	653	13	1
<b>GALICIA</b>	<b>5.602</b>	<b>2.464</b>	<b>4.108</b>	<b>5.594</b>	<b>1.623</b>	<b>45</b>	<b>1</b>
MADRID (COM. DE)	3.077	5.560	10.046	6.299	3.956	1.460	71
MURCIA (REGION DE)	581	863	1.931	1.320	755	75	3
<b>NAVARRA (COM. FORAL DE)</b>	<b>643</b>	<b>312</b>	<b>1.809</b>	<b>1.108</b>	<b>370</b>	<b>68</b>	
ALAVA	280	296	693	908	198	2	
GUIPUZCOA	581	914	1.997	1.157	450	19	
VIZCAYA	924	805	4.949	1.326	1.010	91	1
<b>PAIS VASCO</b>	<b>1.785</b>	<b>2.015</b>	<b>7.639</b>	<b>3.391</b>	<b>1.658</b>	<b>112</b>	<b>1</b>
RIOJA (LA)	289	116	643	378	139	18	
CEUTA	134	10	486	20	41	3	
MELILLA	102	74	267	14	97	3	
EXTRANJERO	11	26	8	26	15		2
<b>TOTAL</b>	<b>67.246</b>	<b>39.147</b>	<b>96.914</b>	<b>55.640</b>	<b>29.540</b>	<b>4.658</b>	<b>99</b>

**19.2.1M TOTAL CONTRATOS DE TRABAJO INICIALES SEGÚN SECCIÓN DE ACTIVIDAD ECONÓMICA POR COMUNIDADES AUTÓNOMAS Y PROVINCIAS. HOMBRES. MES**

**JULIO 2009**

	TOTAL	A. AGRIC. GANAD. SILV. Y PESCA	B. INDUSTRIAS EXTRACTIVAS	C. INDUSTRIA MANUFACT.	D. SUMN. ELECT. GAS Y A.A.	E. SUM. AGUA, RES Y DESC.	F. CONS-TRUCCIÓN	G. COMERCIO, REP. VEHIC.
ALMERIA	10.463	2.208	19	358	21	101	2.241	928
CADIZ	23.211	2.044	29	1.816	19	390	5.648	1.615
CORDOBA	15.549	4.613	23	968	8	67	3.911	661
GRANADA	15.271	2.594	8	479	18	637	3.707	1.091
HUELVA	12.121	2.401	16	659	2	133	3.031	739
JAEN	12.526	3.292	10	691	5	221	3.892	579
MALAGA	25.572	1.594	23	747	13	548	6.242	2.021
SEVILLA	38.056	5.977	26	2.188	5	408	12.097	2.156
<b>ANDALUCIA</b>	<b>152.769</b>	<b>24.723</b>	<b>154</b>	<b>7.906</b>	<b>91</b>	<b>2.505</b>	<b>40.769</b>	<b>9.790</b>
HUESCA	4.601	945	9	247	4	9	661	334
TERUEL	1.435	203	11	180	3	11	339	135
ZARAGOZA	14.070	1.538	6	1.228	4	105	2.496	874
<b>ARAGON</b>	<b>20.106</b>	<b>2.686</b>	<b>26</b>	<b>1.655</b>	<b>11</b>	<b>125</b>	<b>3.496</b>	<b>1.343</b>
ASTURIAS (PRINCIPADO DE)	11.621	276	78	1.317	4	95	2.216	923
<b>BALEARS (ILLES)</b>	<b>16.546</b>	<b>183</b>	<b>9</b>	<b>463</b>	<b>7</b>	<b>78</b>	<b>2.802</b>	<b>1.447</b>
LAS PALMAS	15.425	220	4	520	10	227	2.892	1.274
STA. C. TENERIFE	12.356	509	53	354	5	134	3.122	995
<b>CANARIAS</b>	<b>27.781</b>	<b>729</b>	<b>57</b>	<b>874</b>	<b>15</b>	<b>361</b>	<b>6.014</b>	<b>2.269</b>
<b>CANTABRIA</b>	<b>7.941</b>	<b>89</b>	<b>9</b>	<b>806</b>		<b>110</b>	<b>1.487</b>	<b>568</b>
ALBACETE	7.717	2.654	9	416	3	70	1.366	423
CIUDAD REAL	7.932	1.030	5	717	4	48	2.280	568
CUENCA	5.241	2.200	6	239	5	15	882	232
GUADALAJARA	4.334	73	4	241		20	826	209
TOLEDO	8.976	571	25	765	7	66	2.365	581
<b>CASTILLA-LA MANCHA</b>	<b>34.200</b>	<b>6.528</b>	<b>49</b>	<b>2.378</b>	<b>19</b>	<b>219</b>	<b>7.719</b>	<b>2.013</b>
AVILA	2.133	186	4	69	3	19	520	139
BURGOS	5.357	242	5	561	13	30	1.026	419
LEON	5.406	222	59	491	7	93	984	465
PALENCIA	2.467	155	6	312	1	21	346	132
SALAMANCA	4.556	216	8	254	1	23	765	355
SEGOVIA	2.320	216	6	125		10	367	163
SORIA	1.656	139	1	138	1	30	281	97
VALLADOLID	8.088	572	1	744	2	41	1.197	590
ZAMORA	2.609	177	2	175	1	11	663	250
<b>CASTILLA Y LEON</b>	<b>34.592</b>	<b>2.125</b>	<b>92</b>	<b>2.869</b>	<b>29</b>	<b>278</b>	<b>6.149</b>	<b>2.610</b>
BARCELONA	78.099	395	16	4.830	12	1.631	13.125	6.231
GIRONA	12.076	271	2	762	4	191	1.562	1.453
LLEIDA	9.187	2.784	10	465		52	1.338	974
TARRAGONA	12.135	453	24	882	2	102	2.366	1.053
<b>CATALUÑA</b>	<b>111.497</b>	<b>3.903</b>	<b>52</b>	<b>6.939</b>	<b>18</b>	<b>1.976</b>	<b>18.391</b>	<b>9.711</b>
ALICANTE/ALACANT	22.940	826	6	1.883	1	199	4.417	2.382
CASTELLON/CASTELLO	8.370	463	3	507	2	93	1.390	665
VALENCIA	38.605	1.278	12	2.261	13	550	7.354	2.725
<b>COM. VALENCIANA</b>	<b>69.915</b>	<b>2.567</b>	<b>21</b>	<b>4.651</b>	<b>16</b>	<b>842</b>	<b>13.161</b>	<b>5.772</b>
BADAJOS	17.422	8.272	47	1.026	2	55	2.295	632
CACERES	7.433	2.064	4	581	11	118	1.568	340
<b>EXTREMADURA</b>	<b>24.855</b>	<b>10.336</b>	<b>51</b>	<b>1.607</b>	<b>13</b>	<b>173</b>	<b>3.863</b>	<b>972</b>
A CORUÑA	16.412	797	14	1.128	17	263	3.167	963
LUGO	4.070	505	19	232	1	51	708	304
OURENSE	3.740	398	20	259	3	8	603	274
PONTEVEDRA	16.964	925	28	2.071	15	142	2.175	912
<b>GALICIA</b>	<b>41.186</b>	<b>2.625</b>	<b>81</b>	<b>3.690</b>	<b>36</b>	<b>464</b>	<b>6.653</b>	<b>2.453</b>
MADRID (COM. DE)	83.543	367	30	3.775	30	1.392	18.025	6.848
MURCIA (REGION DE)	32.292	6.021	25	1.886	9	125	5.547	1.859
<b>NAVARRA (COM. FORAL DE)</b>	<b>9.474</b>	<b>392</b>	<b>5</b>	<b>1.327</b>	<b>5</b>	<b>282</b>	<b>1.401</b>	<b>551</b>
ALAVA	5.763	386	2	744	1	47	697	344
GUIPUZCOA	8.438	102	7	879	1	204	1.096	589
VIZCAYA	16.733	199	2	1.662	1	210	2.805	934
<b>PAIS VASCO</b>	<b>30.934</b>	<b>687</b>	<b>11</b>	<b>3.285</b>	<b>3</b>	<b>461</b>	<b>4.598</b>	<b>1.867</b>
RIOJA (LA)	4.394	414	3	516	3	47	886	255
CEUTA	867	2		35		12	214	57
MELILLA	561			18	5	14	181	55
EXTRANJERO	459	130		46			194	5
<b>TOTAL</b>	<b>715.533</b>	<b>64.783</b>	<b>753</b>	<b>46.043</b>	<b>314</b>	<b>9.559</b>	<b>143.766</b>	<b>51.368</b>

**19.2.1M TOTAL CONTRATOS DE TRABAJO INICIALES SEGÚN SECCIÓN DE ACTIVIDAD ECONÓMICA POR COMUNIDADES AUTÓNOMAS Y PROVINCIAS. HOMBRES. MES (Continuación1)**

**JULIO 2009**

	H. TRANSP. ALMACENT.	I. HOSTELERIA	J. INFORMAC. COMUNICAC.	K. FINANCIERAS Y SEGUROS	L. ACTIVIDADES INMOBILIAR.	M. ACTIV. PROF. CIENT. Y TEC.	N. ACTIV. ADMIN. Y SERV. AUX.
ALMERIA	610	1.516	62	38	16	177	1.020
CADIZ	1.516	3.502	84	63	34	268	3.288
CORDOBA	437	1.041	65	42	21	218	1.245
GRANADA	1.022	1.348	207	51	15	271	1.741
HUELVA	365	1.838	27	30	22	114	1.269
JAEN	427	830	21	30	2	181	652
MALAGA	1.177	4.388	365	48	66	574	4.326
SEVILLA	1.258	2.092	685	80	54	875	5.343
<b>ANDALUCIA</b>	<b>6.812</b>	<b>16.555</b>	<b>1.516</b>	<b>382</b>	<b>230</b>	<b>2.678</b>	<b>18.884</b>
HUESCA	148	612	28	9	3	80	646
TERUEL	74	93	5	12		38	98
ZARAGOZA	625	1.365	123	71	22	291	3.591
<b>ARAGON</b>	<b>847</b>	<b>2.070</b>	<b>156</b>	<b>92</b>	<b>25</b>	<b>409</b>	<b>4.335</b>
ASTURIAS (PRINCIPADO DE)	641	1.726	104	16	18	261	2.276
<b>BALEARS (ILLES)</b>	<b>1.255</b>	<b>5.319</b>	<b>311</b>	<b>42</b>	<b>35</b>	<b>231</b>	<b>1.935</b>
LAS PALMAS	1.043	3.265	130	24	35	367	3.232
STA. C. TENERIFE	705	1.820	108	26	25	407	2.305
<b>CANARIAS</b>	<b>1.748</b>	<b>5.085</b>	<b>238</b>	<b>50</b>	<b>60</b>	<b>774</b>	<b>5.537</b>
<b>CANTABRIA</b>	<b>354</b>	<b>1.776</b>	<b>28</b>	<b>17</b>	<b>5</b>	<b>132</b>	<b>1.388</b>
ALBACETE	294	523	51	12	5	93	717
CIUDAD REAL	295	488	25	14	2	70	884
CUENCA	241	174	56	9	1	25	619
GUADALAJARA	181	268	10	15	3	74	1.802
TOLEDO	303	916	55	34	9	85	1.600
<b>CASTILLA-LA MANCHA</b>	<b>1.314</b>	<b>2.369</b>	<b>197</b>	<b>84</b>	<b>20</b>	<b>347</b>	<b>5.622</b>
AVILA	83	277	12	1	4	15	262
BURGOS	234	375	26	24	5	229	1.344
LEON	259	760	72	13	9	70	610
PALENCIA	95	235	5	2		31	774
SALAMANCA	200	680	22	12		93	828
SEGOVIA	83	271	7	1		28	530
SORIA	110	223	12	2	1	7	218
VALLADOLID	398	561	56	17	15	217	2.229
ZAMORA	93	258	12	6		25	371
<b>CASTILLA Y LEON</b>	<b>1.555</b>	<b>3.640</b>	<b>224</b>	<b>78</b>	<b>34</b>	<b>715</b>	<b>7.166</b>
BARCELONA	2.922	6.977	1.964	504	269	2.746	21.693
GIRONA	316	3.616	72	48	38	131	1.518
LLEIDA	275	719	51	23	4	82	1.303
TARRAGONA	465	2.435	66	23	15	226	1.958
<b>CATALUÑA</b>	<b>3.978</b>	<b>13.747</b>	<b>2.153</b>	<b>598</b>	<b>326</b>	<b>3.185</b>	<b>26.472</b>
ALICANTE/ALACANT	1.268	4.214	206	86	58	449	3.256
CASTELLON/CASTELLO	297	1.823	60	22	19	46	897
VALENCIA	2.129	3.673	539	123	67	1.018	10.290
<b>COM. VALENCIANA</b>	<b>3.694</b>	<b>9.710</b>	<b>805</b>	<b>231</b>	<b>144</b>	<b>1.513</b>	<b>14.443</b>
BADAJOS	585	758	83	36	9	160	1.134
CACERES	310	603	28	32	5	60	469
<b>EXTREMADURA</b>	<b>895</b>	<b>1.361</b>	<b>111</b>	<b>68</b>	<b>14</b>	<b>220</b>	<b>1.603</b>
A CORUÑA	1.121	1.711	805	86	13	466	2.805
LUGO	222	475	21	14	1	70	415
OURENSE	153	391	18	15	4	45	425
PONTEVEDRA	2.307	2.136	135	37	13	253	2.578
<b>GALICIA</b>	<b>3.803</b>	<b>4.713</b>	<b>979</b>	<b>152</b>	<b>31</b>	<b>834</b>	<b>6.223</b>
MADRID (COM. DE)	4.020	5.253	3.523	658	221	4.144	23.534
MURCIA (REGION DE)	890	3.001	152	58	20	276	10.091
NAVARRA (COM. FORAL DE)	276	608	56	27	4	118	3.032
ALAVA	217	312	88	14	37	100	1.812
GUIPUZCOA	578	785	345	60	7	239	2.007
VIZCAYA	1.053	987	460	94	23	514	5.213
<b>PAIS VASCO</b>	<b>1.848</b>	<b>2.084</b>	<b>893</b>	<b>168</b>	<b>67</b>	<b>853</b>	<b>9.032</b>
RIOJA (LA)	169	532	28	9	7	40	863
CEUTA	107	90	19	2	3	6	159
MELILLA	22	63	3	1	2	4	82
EXTRANJERO	1	15	4		3	6	18
<b>TOTAL</b>	<b>34.229</b>	<b>79.717</b>	<b>11.500</b>	<b>2.733</b>	<b>1.269</b>	<b>16.746</b>	<b>142.695</b>

**19.2.1M TOTAL CONTRATOS DE TRABAJO INICIALES SEGÚN SECCIÓN DE ACTIVIDAD ECONÓMICA POR COMUNIDADES AUTÓNOMAS Y PROVINCIAS. HOMBRES. MES (Continuación2)**

**JULIO 2009**

	O. ADMÓN. PUBL. DEF. Y SSO.	P. EDUCACIÓN	Q. ACTIV. SAN. Y SERV. SOC.	R. ACT. ARTIST. RECR. Y ENT.	S. OTROS SERVICIOS	T. ACT. HOGAR Y USO PROP.	U. ORG. EXTRA- TERRITORLS.
ALMERÍA	285	190	263	303	92	15	
CADIZ	770	373	494	650	515	93	
CORDOBA	981	228	352	436	212	20	
GRANADA	528	347	306	612	221	68	
HUELVA	830	167	131	237	93	17	
JAEN	1.045	139	168	256	63	22	
MALAGA	908	594	456	809	477	196	
SEVILLA	2.121	802	566	797	484	40	2
<b>ANDALUCIA</b>	<b>7.468</b>	<b>2.840</b>	<b>2.736</b>	<b>4.100</b>	<b>2.157</b>	<b>471</b>	<b>2</b>
HUESCA	111	88	45	548	69	5	
TERUEL	98	20	25	66	23	1	
ZARAGOZA	198	234	256	746	160	137	
<b>ARAGON</b>	<b>407</b>	<b>342</b>	<b>326</b>	<b>1.360</b>	<b>252</b>	<b>143</b>	
ASTURIAS (PRINCIPADO DE)	319	200	286	674	146	45	
<b>BALEARS (ILLES)</b>	<b>305</b>	<b>344</b>	<b>498</b>	<b>868</b>	<b>373</b>	<b>41</b>	
LAS PALMAS	718	244	399	519	265	37	
STA. C. TENERIFE	639	173	372	386	197	21	
<b>CANARIAS</b>	<b>1.357</b>	<b>417</b>	<b>771</b>	<b>905</b>	<b>462</b>	<b>58</b>	
<b>CANTABRIA</b>	<b>313</b>	<b>151</b>	<b>119</b>	<b>437</b>	<b>122</b>	<b>30</b>	
ALBACETE	707	68	87	135	79	5	
CIUDAD REAL	1.059	113	111	159	55	5	
CUENCA	359	52	61	36	28	1	
GUADALAJARA	261	46	88	166	39	8	
TOLEDO	1.074	116	169	167	63	5	
<b>CASTILLA-LA MANCHA</b>	<b>3.460</b>	<b>395</b>	<b>516</b>	<b>663</b>	<b>264</b>	<b>24</b>	
AVILA	248	86	22	152	30	1	
BURGOS	213	133	102	316	50	10	
LEON	684	78	91	401	34	4	
PALENCIA	180	29	60	68	15		
SALAMANCA	522	131	70	330	35	11	
SEGOVIA	251	32	63	144	19	4	
SORIA	176	13	42	156	9		
VALLADOLID	314	221	126	699	77	11	
ZAMORA	255	20	123	159	8		
<b>CASTILLA Y LEON</b>	<b>2.843</b>	<b>743</b>	<b>699</b>	<b>2.425</b>	<b>277</b>	<b>41</b>	
BARCELONA	985	2.051	5.305	4.001	1.941	499	2
GIRONA	508	226	381	811	153	13	
LLEIDA	257	138	194	418	92	8	
TARRAGONA	518	251	397	720	165	14	
<b>CATALUÑA</b>	<b>2.268</b>	<b>2.666</b>	<b>6.277</b>	<b>5.950</b>	<b>2.351</b>	<b>534</b>	<b>2</b>
ALICANTE/ALACANT	1.027	416	522	1.318	299	105	2
CASTELLON/CASTELLO	649	101	225	958	122	28	
VALENCIA	2.304	921	1.126	1.579	555	88	
<b>COM. VALENCIANA</b>	<b>3.980</b>	<b>1.438</b>	<b>1.873</b>	<b>3.855</b>	<b>976</b>	<b>221</b>	<b>2</b>
BADAJOS	1.639	100	114	397	71	7	
CACERES	647	169	119	222	67	16	
<b>EXTREMADURA</b>	<b>2.286</b>	<b>269</b>	<b>233</b>	<b>619</b>	<b>138</b>	<b>23</b>	
A CORUÑA	995	305	268	1.309	168	11	
LUGO	493	94	41	384	20		
OURENSE	484	111	67	439	23		
PONTEVEDRA	746	342	179	1.765	198	6	1
<b>GALICIA</b>	<b>2.718</b>	<b>852</b>	<b>555</b>	<b>3.897</b>	<b>409</b>	<b>17</b>	<b>1</b>
MADRID (COM. DE)	1.365	1.956	2.007	3.624	1.633	1.107	31
MURCIA (REGION DE)	226	320	651	767	325	43	
NAVARRA (COM. FORAL DE)	321	110	186	649	95	29	
ALAVA	124	85	147	552	54		
GUIPUZCOA	256	221	355	592	107	8	
VIZCAYA	445	264	631	797	387	52	
<b>PAIS VASCO</b>	<b>825</b>	<b>570</b>	<b>1.133</b>	<b>1.941</b>	<b>548</b>	<b>60</b>	
RIOJA (LA)	155	37	113	272	38	7	
CEUTA	32	3	109	11	5	1	
MELILLA	11	29	51	10	10		
EXTRANJERO	6	7	3	16	5		
<b>TOTAL</b>	<b>30.665</b>	<b>13.689</b>	<b>19.142</b>	<b>33.043</b>	<b>10.586</b>	<b>2.895</b>	<b>38</b>

**19.2.2M TOTAL CONTRATOS DE TRABAJO INICIALES SEGÚN SECCIÓN DE ACTIVIDAD ECONÓMICA POR COMUNIDADES AUTÓNOMAS Y PROVINCIAS. MUJERES. MES**

**JULIO 2009**

	TOTAL	A. AGRIC. GANAD. SILV. Y PESCA	B. INDUSTRIAS EXTRACTIVAS	C. INDUSTRIA MANUFACT.	D. SUMN. ELECT. GAS Y A.A.	E. SUM. AGUA, RES Y DESC.	F. CONS-TRUCCIÓN	G. COMERCIO, REP. VEHIC.
ALMERIA	9.700	1.518	4	120	2	23	182	1.470
CADIZ	18.463	1.743	2	388	2	123	369	2.470
CORDOBA	11.631	3.360	2	395	1	51	299	947
GRANADA	14.504	3.531		175	2	122	341	1.408
HUELVA	10.201	1.922	1	199		23	253	1.129
JAEN	7.363	1.424	1	393	1	26	254	700
MALAGA	24.251	1.821		551	3	207	711	3.077
SEVILLA	29.321	6.741	2	870		242	686	2.665
<b>ANDALUCIA</b>	<b>125.434</b>	<b>22.060</b>	<b>12</b>	<b>3.091</b>	<b>11</b>	<b>817</b>	<b>3.095</b>	<b>13.866</b>
HUESCA	3.771	256		93	1	4	33	604
TERUEL	1.604	96		58		1	28	253
ZARAGOZA	11.819	723	2	648		82	135	1.417
<b>ARAGON</b>	<b>17.194</b>	<b>1.075</b>	<b>2</b>	<b>799</b>	<b>1</b>	<b>87</b>	<b>196</b>	<b>2.274</b>
ASTURIAS (PRINCIPADO DE)	14.113	19	2	411	1	33	157	1.970
<b>BALEARS (ILLES)</b>	<b>16.910</b>	<b>27</b>		<b>182</b>		<b>41</b>	<b>218</b>	<b>2.165</b>
LAS PALMAS	14.512	181		155	2	71	195	1.837
STA. C. TENERIFE	12.267	192	3	101		33	146	1.622
<b>CANARIAS</b>	<b>26.779</b>	<b>373</b>	<b>3</b>	<b>256</b>	<b>2</b>	<b>104</b>	<b>341</b>	<b>3.459</b>
<b>CANTABRIA</b>	<b>9.745</b>	<b>7</b>		<b>441</b>		<b>22</b>	<b>77</b>	<b>1.245</b>
ALBACETE	5.452	974		224	1	24	141	474
CIUDAD REAL	5.658	371		258		18	203	590
CUENCA	3.172	970		139	1	12	45	240
GUADALAJARA	3.575	14		81	2	6	64	260
TOLEDO	6.977	143	3	475	1	37	158	540
<b>CASTILLA-LA MANCHA</b>	<b>24.834</b>	<b>2.472</b>	<b>3</b>	<b>1.177</b>	<b>5</b>	<b>97</b>	<b>611</b>	<b>2.104</b>
AVILA	2.258	15		47		1	77	183
BURGOS	5.732	49	3	239	3	3	51	638
LEON	5.469	21	6	191	1	38	51	690
PALENCIA	3.040	36		253	1	6	28	252
SALAMANCA	4.747	34		77		20	58	497
SEGOVIA	2.451	237		40		7	13	204
SORIA	1.485	28		84		2	8	144
VALLADOLID	7.843	251		262		33	91	1.030
ZAMORA	2.817	61		47	2	1	90	335
<b>CASTILLA Y LEON</b>	<b>35.842</b>	<b>732</b>	<b>9</b>	<b>1.240</b>	<b>7</b>	<b>111</b>	<b>467</b>	<b>3.973</b>
BARCELONA	77.694	90	4	2.545	5	699	750	8.018
GIRONA	12.376	32		352	1	37	144	2.193
LLEIDA	6.340	372	3	202	1	14	73	1.576
TARRAGONA	11.067	106	2	396		54	141	1.808
<b>CATALUÑA</b>	<b>107.477</b>	<b>600</b>	<b>9</b>	<b>3.495</b>	<b>7</b>	<b>804</b>	<b>1.108</b>	<b>13.595</b>
ALICANTE/ALACANT	20.981	427	1	1.232	1	50	278	3.261
CASTELLON/CASTELLO	8.183	176	2	211		33	118	1.129
VALENCIA	33.264	418	1	1.249	4	266	397	3.822
<b>COM. VALENCIANA</b>	<b>62.428</b>	<b>1.021</b>	<b>4</b>	<b>2.692</b>	<b>5</b>	<b>349</b>	<b>793</b>	<b>8.212</b>
BADAJOS	13.068	5.562	2	562		15	148	743
CACERES	6.353	1.366		381	3	63	227	375
<b>EXTREMADURA</b>	<b>19.421</b>	<b>6.928</b>	<b>2</b>	<b>943</b>	<b>3</b>	<b>78</b>	<b>375</b>	<b>1.118</b>
A CORUÑA	16.249	155	4	819	2	76	162	1.956
LUGO	3.932	83		83		12	28	549
OURENSE	3.267	129		157		10	45	433
PONTEVEDRA	15.217	186		948		36	127	1.910
<b>GALICIA</b>	<b>38.665</b>	<b>553</b>	<b>4</b>	<b>2.007</b>	<b>2</b>	<b>134</b>	<b>362</b>	<b>4.848</b>
MADRID (COM. DE)	72.874	122	5	1.304	11	277	1.037	7.932
MURCIA (REGION DE)	19.402	2.362	3	1.332		11	279	2.513
<b>NAVARRA (COM. FORAL DE)</b>	<b>9.513</b>	<b>131</b>		<b>631</b>	<b>3</b>	<b>110</b>	<b>77</b>	<b>1.074</b>
ALAVA	5.304	89		270	1	10	37	568
GUIPUZCOA	10.523	4		389	3	15	64	1.231
VIZCAYA	18.282	22		536		46	107	2.071
<b>PAIS VASCO</b>	<b>34.109</b>	<b>115</b>		<b>1.195</b>	<b>4</b>	<b>71</b>	<b>208</b>	<b>3.870</b>
RIOJA (LA)	4.124	124		264		16	35	468
CEUTA	931	1		3		3	5	84
MELILLA	752					1	9	68
EXTRANJERO	195	84		1			4	8
<b>TOTAL</b>	<b>640.742</b>	<b>38.806</b>	<b>58</b>	<b>21.464</b>	<b>62</b>	<b>3.166</b>	<b>9.454</b>	<b>74.846</b>

**19.2.2M TOTAL CONTRATOS DE TRABAJO INICIALES SEGÚN SECCIÓN DE ACTIVIDAD ECONÓMICA POR COMUNIDADES AUTÓNOMAS Y PROVINCIAS. MUJERES. MES (Continuación1)**

**JULIO 2009**

	H. TRANSP. ALMACENT.	I. HOSTELERIA	J. INFORMAC. COMUNICAC.	K. FINANCIERAS Y SEGUROS	L. ACTIVIDADES INMOBILIAR.	M. ACTIV. PROF. CIENT. Y TEC.	N. ACTIV. ADMIN. Y SERV. AUX.
ALMERIA	95	2.363	34	51	28	218	1.333
CADIZ	417	4.233	71	75	34	428	3.505
CORDOBA	122	1.102	55	67	28	278	1.551
GRANADA	504	1.525	110	100	19	447	2.623
HUELVA	179	2.919	21	66	20	140	1.357
JAEN	141	862	15	57	3	164	920
MALAGA	177	5.516	250	98	101	883	5.488
SEVILLA	316	2.420	336	166	56	1.494	6.327
<b>ANDALUCIA</b>	<b>1.951</b>	<b>20.940</b>	<b>892</b>	<b>680</b>	<b>289</b>	<b>4.052</b>	<b>23.104</b>
HUESCA	20	962	35	17	3	41	579
TERUEL	116	264	5	12		25	203
ZARAGOZA	120	1.837	103	100	26	503	3.166
<b>ARAGON</b>	<b>256</b>	<b>3.063</b>	<b>143</b>	<b>129</b>	<b>29</b>	<b>569</b>	<b>3.948</b>
ASTURIAS (PRINCIPADO DE)	360	3.208	90	55	27	419	3.505
<b>BALEARS (ILLES)</b>	<b>478</b>	<b>6.170</b>	<b>213</b>	<b>71</b>	<b>45</b>	<b>431</b>	<b>2.422</b>
LAS PALMAS	367	3.448	73	44	49	359	4.411
STA. C. TENERIFE	202	2.199	79	44	48	460	3.987
<b>CANARIAS</b>	<b>569</b>	<b>5.647</b>	<b>152</b>	<b>88</b>	<b>97</b>	<b>819</b>	<b>8.398</b>
<b>CANTABRIA</b>	<b>128</b>	<b>3.356</b>	<b>34</b>	<b>35</b>	<b>11</b>	<b>228</b>	<b>1.901</b>
ALBACETE	101	776	23	22	5	132	755
CIUDAD REAL	158	694	22	30	8	107	803
CUENCA	95	314	15	34	2	29	346
GUADALAJARA	60	365	21	15	9	43	1.686
TOLEDO	27	1.047	52	63	7	101	1.366
<b>CASTILLA-LA MANCHA</b>	<b>441</b>	<b>3.196</b>	<b>133</b>	<b>164</b>	<b>31</b>	<b>412</b>	<b>4.956</b>
AVILA	91	496	6	6	5	33	426
BURGOS	183	847	18	55	4	324	1.505
LEON	151	1.207	117	32	15	125	1.154
PALENCIA	55	519	2	14	2	75	877
SALAMANCA	169	795	13	28	4	100	1.359
SEGOVIA	65	329	8	5	2	34	708
SORIA	78	360	7	3	1	9	238
VALLADOLID	272	997	82	55	13	417	2.244
ZAMORA	55	526	8	6	3	35	527
<b>CASTILLA Y LEON</b>	<b>1.119</b>	<b>6.076</b>	<b>261</b>	<b>204</b>	<b>49</b>	<b>1.152</b>	<b>9.038</b>
BARCELONA	862	6.660	1.237	1.135	234	3.817	22.281
GIRONA	106	3.815	60	81	64	180	1.809
LLEIDA	49	1.125	19	34	5	132	920
TARRAGONA	86	3.173	34	60	35	219	1.781
<b>CATALUÑA</b>	<b>1.103</b>	<b>14.773</b>	<b>1.350</b>	<b>1.310</b>	<b>338</b>	<b>4.348</b>	<b>26.791</b>
ALICANTE/ALACANT	256	5.352	138	143	100	592	3.986
CASTELLON/CASTELLO	192	2.676	42	23	27	143	1.087
VALENCIA	1.016	4.886	554	195	75	1.572	8.579
<b>COM. VALENCIANA</b>	<b>1.464</b>	<b>12.914</b>	<b>734</b>	<b>361</b>	<b>202</b>	<b>2.307</b>	<b>13.652</b>
BADAJOS	217	1.095	51	43	6	151	1.160
CACERES	181	691	23	49	2	123	592
<b>EXTREMADURA</b>	<b>398</b>	<b>1.786</b>	<b>74</b>	<b>92</b>	<b>8</b>	<b>274</b>	<b>1.752</b>
A CORUÑA	412	2.581	578	126	21	861	3.773
LUGO	169	761	16	26	7	99	600
OURENSE	144	486	14	15	3	75	537
PONTEVEDRA	696	3.623	187	63	18	438	3.438
<b>GALICIA</b>	<b>1.421</b>	<b>7.451</b>	<b>795</b>	<b>230</b>	<b>49</b>	<b>1.473</b>	<b>8.348</b>
MADRID (COM. DE)	1.436	5.928	2.760	754	196	5.841	26.525
MURCIA (REGION DE)	199	3.653	117	105	37	417	5.178
NAVARRA (COM. FORAL DE)	76	1.273	48	51	6	169	2.944
ALAVA	165	855	77	20	11	201	1.585
GUIPUZCOA	296	1.634	224	75	7	433	2.569
VIZCAYA	567	1.514	354	152	16	835	5.532
<b>PAIS VASCO</b>	<b>1.028</b>	<b>4.003</b>	<b>655</b>	<b>247</b>	<b>34</b>	<b>1.469</b>	<b>9.686</b>
RIOJA (LA)	131	968	17	22	6	70	1.042
CEUTA	37	123	8	2		8	124
MELILLA	14	83	3	4	2	4	118
EXTRANJERO		29	3			3	12
<b>TOTAL</b>	<b>12.609</b>	<b>104.640</b>	<b>8.482</b>	<b>4.604</b>	<b>1.456</b>	<b>24.465</b>	<b>153.444</b>

**19.2.2M TOTAL CONTRATOS DE TRABAJO INICIALES SEGÚN SECCIÓN DE ACTIVIDAD ECONÓMICA POR COMUNIDADES AUTÓNOMAS Y PROVINCIAS. MUJERES. MES (Continuación2)**

**JULIO 2009**

	O. ADMÓN. PUBL. DEF. Y SSO.	P. EDUCACIÓN	Q. ACTIV. SAN. Y SERV. SOC.	R. ACT. ARTIST. RECR. Y ENT.	S. OTROS SERVICIOS	T. ACT. HOGAR Y USO PROP.	U. ORG. EXTRA- TERRITORLS.
ALMERÍA	396	317	1.190	184	158	14	
CADIZ	1.154	559	1.868	458	502	62	
CORDOBA	1.041	348	1.459	283	234	8	
GRANADA	671	583	1.321	363	604	55	
HUELVA	672	282	771	93	137	17	
JAEN	900	194	974	95	229	10	
MALAGA	1.029	841	1.891	672	838	97	
SEVILLA	2.333	1.223	2.202	574	631	32	5
<b>ANDALUCIA</b>	<b>8.196</b>	<b>4.347</b>	<b>11.676</b>	<b>2.722</b>	<b>3.333</b>	<b>295</b>	<b>5</b>
HUESCA	209	119	288	393	104	10	
TERUEL	178	58	189	69	44	5	
ZARAGOZA	416	398	1.289	395	367	92	
<b>ARAGON</b>	<b>803</b>	<b>575</b>	<b>1.766</b>	<b>857</b>	<b>515</b>	<b>107</b>	
ASTURIAS (PRINCIPADO DE)	658	366	1.782	442	576	32	
<b>BALEARS (ILLES)</b>	<b>757</b>	<b>767</b>	<b>1.489</b>	<b>750</b>	<b>637</b>	<b>47</b>	
LAS PALMAS	917	386	1.065	477	429	45	1
STA. C. TENERIFE	954	304	1.237	319	320	17	
<b>CANARIAS</b>	<b>1.871</b>	<b>690</b>	<b>2.302</b>	<b>796</b>	<b>749</b>	<b>62</b>	<b>1</b>
<b>CANTABRIA</b>	<b>441</b>	<b>271</b>	<b>817</b>	<b>370</b>	<b>351</b>	<b>10</b>	
ALBACETE	908	97	532	68	181	14	
CIUDAD REAL	1.345	136	676	107	108	24	
CUENCA	582	37	215	33	49	14	
GUADALAJARA	332	58	387	75	83	14	
TOLEDO	1.705	200	771	123	145	13	
<b>CASTILLA-LA MANCHA</b>	<b>4.872</b>	<b>528</b>	<b>2.581</b>	<b>406</b>	<b>566</b>	<b>79</b>	
AVILA	233	147	351	63	71	7	
BURGOS	165	317	934	245	135	14	
LEON	487	179	601	261	129	13	
PALENCIA	158	70	542	101	46	3	
SALAMANCA	442	288	604	106	146	7	
SEGOVIA	175	78	403	96	42	5	
SORIA	132	25	278	46	30	12	
VALLADOLID	277	374	930	306	194	15	
ZAMORA	160	63	767	81	41	9	
<b>CASTILLA Y LEON</b>	<b>2.229</b>	<b>1.541</b>	<b>5.410</b>	<b>1.305</b>	<b>834</b>	<b>85</b>	
BARCELONA	1.569	4.360	16.870	3.314	2.912	325	7
GIRONA	550	522	1.420	651	346	13	
LLEIDA	462	255	686	216	178	18	
TARRAGONA	465	473	1.338	569	310	17	
<b>CATALUÑA</b>	<b>3.046</b>	<b>5.610</b>	<b>20.314</b>	<b>4.750</b>	<b>3.746</b>	<b>373</b>	<b>7</b>
ALICANTE/ALACANT	1.116	811	1.641	1.049	482	64	1
CASTELLON/CASTELLO	702	224	475	724	183	16	
VALENCIA	2.019	1.787	4.201	1.056	1.110	56	1
<b>COM. VALENCIANA</b>	<b>3.837</b>	<b>2.822</b>	<b>6.317</b>	<b>2.829</b>	<b>1.775</b>	<b>136</b>	<b>2</b>
BADAJOS	2.223	139	471	298	176	6	
CACERES	1.083	246	718	109	110	11	
<b>EXTREMADURA</b>	<b>3.306</b>	<b>385</b>	<b>1.189</b>	<b>407</b>	<b>286</b>	<b>17</b>	
A CORUÑA	974	636	1.888	666	546	13	
LUGO	652	117	446	164	114	6	
OURENSE	398	219	324	177	99	2	
PONTEVEDRA	860	640	895	690	455	7	
<b>GALICIA</b>	<b>2.884</b>	<b>1.612</b>	<b>3.553</b>	<b>1.697</b>	<b>1.214</b>	<b>28</b>	
MADRID (COM. DE)	1.712	3.604	8.039	2.675	2.323	353	40
MURCIA (REGION DE)	355	543	1.280	553	430	32	3
NAVARRA (COM. FORAL DE)	322	202	1.623	459	275	39	
ALAVA	156	211	546	356	144	2	
GUIPUZCOA	325	693	1.642	565	343	11	
VIZCAYA	479	541	4.318	529	623	39	1
<b>PAIS VASCO</b>	<b>960</b>	<b>1.445</b>	<b>6.506</b>	<b>1.450</b>	<b>1.110</b>	<b>52</b>	<b>1</b>
RIOJA (LA)	134	79	530	106	101	11	
CEUTA	102	7	377	9	36	2	
MELILLA	91	45	216	4	87	3	
EXTRANJERO	5	19	5	10	10		2
<b>TOTAL</b>	<b>36.581</b>	<b>25.458</b>	<b>77.772</b>	<b>22.597</b>	<b>18.954</b>	<b>1.763</b>	<b>61</b>



**20.1M CONTRATOS INDEFINIDOS ORDINARIOS (BONI./ NO BONIF.) SEGÚN SEXO Y EDAD POR COMUNIDADES AUTÓNOMAS Y PROVINCIAS. MES**

**JULIO 2009**

	TOTAL	HOMBRES					MUJERES				
		< 25	25 - 29	30 - 39	40 - 44	≥ 45	< 25	25 - 29	30 - 39	40 - 44	≥ 45
ALMERIA	430	41	33	87	31	48	22	32	83	34	19
CADIZ	534	42	41	125	38	65	39	38	90	30	26
CÓRDOBA	347	17	26	73	15	41	20	30	76	26	23
GRANADA	496	33	54	103	42	41	19	50	92	35	27
HUELVA	267	14	19	58	23	35	16	24	52	16	10
JAEN	233	21	21	47	21	28	15	13	39	12	16
MALAGA	1.134	69	92	281	88	88	70	108	204	62	72
SEVILLA	1.151	81	96	272	76	123	77	90	192	68	76
<b>ANDALUCIA</b>	<b>4.592</b>	<b>318</b>	<b>382</b>	<b>1.046</b>	<b>334</b>	<b>469</b>	<b>278</b>	<b>385</b>	<b>828</b>	<b>283</b>	<b>269</b>
HUESCA	215	15	14	41	15	15	15	14	47	21	18
TERUEL	94	16	9	16	5	7	6	5	15	5	10
ZARAGOZA	828	97	81	181	44	62	92	51	126	50	44
<b>ARAGON</b>	<b>1.137</b>	<b>128</b>	<b>104</b>	<b>238</b>	<b>64</b>	<b>84</b>	<b>113</b>	<b>70</b>	<b>188</b>	<b>76</b>	<b>72</b>
<b>ASTURIAS (PRINCIPADO D</b>	<b>754</b>	<b>40</b>	<b>63</b>	<b>152</b>	<b>69</b>	<b>94</b>	<b>35</b>	<b>54</b>	<b>142</b>	<b>50</b>	<b>55</b>
<b>BALEARS (ILLES)</b>	<b>1.349</b>	<b>150</b>	<b>110</b>	<b>240</b>	<b>91</b>	<b>99</b>	<b>176</b>	<b>116</b>	<b>214</b>	<b>66</b>	<b>87</b>
LAS PALMAS	1.212	86	105	291	90	111	108	90	194	65	72
STA. C. TENERIFE	978	54	92	208	66	95	86	92	170	61	54
<b>CANARIAS</b>	<b>2.190</b>	<b>140</b>	<b>197</b>	<b>499</b>	<b>156</b>	<b>206</b>	<b>194</b>	<b>182</b>	<b>364</b>	<b>126</b>	<b>126</b>
<b>CANTABRIA</b>	<b>429</b>	<b>33</b>	<b>28</b>	<b>99</b>	<b>37</b>	<b>39</b>	<b>38</b>	<b>32</b>	<b>74</b>	<b>31</b>	<b>18</b>
ALBACETE	284	18	28	58	25	39	22	22	53	7	12
CIUDAD REAL	247	19	23	61	12	14	20	24	39	14	21
CUENCA	170	17	19	36	13	16	15	9	25	13	7
GUADALAJARA	187	9	14	38	18	12	12	18	43	15	8
TOLEDO	497	45	52	83	50	56	36	38	86	28	23
<b>CASTILLA-LA MANCHA</b>	<b>1.385</b>	<b>108</b>	<b>136</b>	<b>276</b>	<b>118</b>	<b>137</b>	<b>105</b>	<b>111</b>	<b>246</b>	<b>77</b>	<b>71</b>
AVILA	179	25	18	23	11	6	40	9	26	7	14
BURGOS	253	28	20	52	10	23	28	15	47	23	7
LEON	316	21	29	77	18	34	19	12	67	16	23
PALENCIA	117	10	7	22	2	13	5	15	28	9	6
SALAMANCA	261	20	19	67	19	14	12	13	54	25	18
SEGOVIA	177	18	17	35	12	5	10	12	31	17	20
SORIA	69	7	8	13	6	3	7	7	12	5	1
VALLADOLID	517	29	46	100	29	56	42	34	96	41	44
ZAMORA	195	24	12	37	19	21	18	13	29	9	13
<b>CASTILLA Y LEON</b>	<b>2.084</b>	<b>182</b>	<b>176</b>	<b>426</b>	<b>126</b>	<b>175</b>	<b>181</b>	<b>130</b>	<b>390</b>	<b>152</b>	<b>146</b>
BARCELONA	8.014	659	819	1.823	526	757	600	607	1.345	395	483
GIRONA	1.896	305	159	299	105	115	355	126	242	82	108
LLEIDA	487	48	48	103	35	52	49	22	66	30	34
TARRAGONA	1.271	185	110	231	65	75	212	102	174	57	60
<b>CATALUÑA</b>	<b>11.668</b>	<b>1.197</b>	<b>1.136</b>	<b>2.456</b>	<b>731</b>	<b>999</b>	<b>1.216</b>	<b>857</b>	<b>1.827</b>	<b>564</b>	<b>685</b>
ALICANTE/ALACANT	1.501	102	94	311	102	158	91	121	282	104	136
CASTELLON/CASTELLO	494	36	37	96	36	60	38	30	106	28	27
VALENCIA	2.049	126	162	421	144	189	121	173	399	134	180
<b>COM. VALENCIANA</b>	<b>4.044</b>	<b>264</b>	<b>293</b>	<b>828</b>	<b>282</b>	<b>407</b>	<b>250</b>	<b>324</b>	<b>787</b>	<b>266</b>	<b>343</b>
BADAJOS	527	43	30	82	35	46	35	38	112	48	58
CACERES	209	12	20	25	13	29	17	9	44	24	16
<b>EXTREMADURA</b>	<b>736</b>	<b>55</b>	<b>50</b>	<b>107</b>	<b>48</b>	<b>75</b>	<b>52</b>	<b>47</b>	<b>156</b>	<b>72</b>	<b>74</b>
A CORUÑA	844	50	68	224	95	92	42	51	145	46	31
LUGO	345	26	42	112	33	34	11	17	45	13	12
OURENSE	155	11	16	35	14	12	16	6	24	13	8
PONTEVEDRA	945	103	88	207	85	136	46	52	151	41	36
<b>GALICIA</b>	<b>2.289</b>	<b>190</b>	<b>214</b>	<b>578</b>	<b>227</b>	<b>274</b>	<b>115</b>	<b>126</b>	<b>365</b>	<b>113</b>	<b>87</b>
MADRID (COM. DE)	11.047	1.021	1.214	2.704	823	999	775	871	1.686	485	469
MURCIA (REGION DE)	1.770	136	181	415	111	170	141	135	280	102	99
NAVARRA (COM. FORAL DE	600	68	42	127	31	48	49	26	114	39	56
ALAVA	258	28	22	71	15	25	22	12	33	10	20
GUIPUZCOA	505	40	51	117	36	45	26	44	93	20	33
VIZCAYA	874	54	85	193	69	73	49	75	167	59	50
<b>PAIS VASCO</b>	<b>1.637</b>	<b>122</b>	<b>158</b>	<b>381</b>	<b>120</b>	<b>143</b>	<b>97</b>	<b>131</b>	<b>293</b>	<b>89</b>	<b>103</b>
RIOJA (LA)	310	33	22	60	11	27	34	19	52	30	22
CEUTA	57	4	6	11	8	11	3	3	4	4	3
MELILLA	41	3	4	5	6	5	9	2	5		2
EXTRANJERO	6		1	1	2				1		1
<b>TOTAL</b>	<b>48.125</b>	<b>4.192</b>	<b>4.517</b>	<b>10.649</b>	<b>3.395</b>	<b>4.461</b>	<b>3.861</b>	<b>3.621</b>	<b>8.016</b>	<b>2.625</b>	<b>2.788</b>

**20.2M CONTRATOS INDEFINIDOS ORDINARIOS (BONI./ NO BONIF.)SEGÚN SEXO Y TIPO DE JORNADA POR COMUNIDADES AUTÓNOMAS Y PROVINCIAS. MES**

**JULIO 2009**

	TOTAL	AMBOS SEXOS			HOMBRES			MUJERES		
		JORNADA PARCIAL	JORNADA COMPLETA	FIJOS DISCONTINUOS	JORNADA PARCIAL	JORNADA COMPLETA	FIJOS DISCONTINUOS	JORNADA PARCIAL	JORNADA COMPLETA	FIJOS DISCONTINUOS
ALMERIA	430	107	260	63	41	164	35	66	96	28
CADIZ	534	151	323	60	55	223	33	96	100	27
CORDOBA	347	118	213	16	40	124	8	78	89	8
GRANADA	496	130	287	79	48	188	37	82	99	42
HUELVA	267	56	162	49	15	104	30	41	58	19
JAEN	233	69	157	7	30	103	5	39	54	2
MALAGA	1.134	383	661	90	150	420	48	233	241	42
SEVILLA	1.151	310	779	62	137	487	24	173	292	38
<b>ANDALUCIA</b>	<b>4.592</b>	<b>1.324</b>	<b>2.842</b>	<b>426</b>	<b>516</b>	<b>1.813</b>	<b>220</b>	<b>808</b>	<b>1.029</b>	<b>206</b>
HUESCA	215	51	91	73	21	54	25	30	37	48
TERUEL	94	23	56	15	8	35	10	15	21	5
ZARAGOZA	828	328	470	30	153	300	12	175	170	18
<b>ARAGON</b>	<b>1.137</b>	<b>402</b>	<b>617</b>	<b>118</b>	<b>182</b>	<b>389</b>	<b>47</b>	<b>220</b>	<b>228</b>	<b>71</b>
ASTURIAS (PRINCIPADO DE)	754	198	487	69	61	296	61	137	191	8
<b>BALEARS (ILLES)</b>	<b>1.349</b>	<b>306</b>	<b>520</b>	<b>523</b>	<b>122</b>	<b>319</b>	<b>249</b>	<b>184</b>	<b>201</b>	<b>274</b>
LAS PALMAS	1.212	385	674	153	199	428	56	186	246	97
STA. C. TENERIFE	978	259	577	142	126	318	71	133	259	71
<b>CANARIAS</b>	<b>2.190</b>	<b>644</b>	<b>1.251</b>	<b>295</b>	<b>325</b>	<b>746</b>	<b>127</b>	<b>319</b>	<b>505</b>	<b>168</b>
<b>CANTABRIA</b>	<b>429</b>	<b>116</b>	<b>278</b>	<b>35</b>	<b>47</b>	<b>174</b>	<b>15</b>	<b>69</b>	<b>104</b>	<b>20</b>
ALBACETE	284	60	204	20	26	127	15	34	77	5
CIUDAD REAL	247	45	182	20	9	116	4	36	66	16
CUENCA	170	43	112	15	17	74	10	26	38	5
GUADALAJARA	187	50	134	3	15	74	2	35	60	1
TOLEDO	497	149	331	17	71	211	4	78	120	13
<b>CASTILLA-LA MANCHA</b>	<b>1.385</b>	<b>347</b>	<b>963</b>	<b>75</b>	<b>138</b>	<b>602</b>	<b>35</b>	<b>209</b>	<b>361</b>	<b>40</b>
AVILA	179	45	68	66	14	38	31	31	30	35
BURGOS	253	120	132	1	44	88	1	76	44	
LEON	316	117	198	1	46	132	1	71	66	
PALENCIA	117	39	78		12	42		27	36	
SALAMANCA	261	98	120	43	40	80	19	58	40	24
SEGOVIA	177	47	114	16	20	63	4	27	51	12
SORIA	69	10	48	11	3	30	4	7	18	7
VALLADOLID	517	123	314	80	32	196	32	91	118	48
ZAMORA	195	122	72	1	66	46	1	56	26	
<b>CASTILLA Y LEON</b>	<b>2.084</b>	<b>721</b>	<b>1.144</b>	<b>219</b>	<b>277</b>	<b>715</b>	<b>93</b>	<b>444</b>	<b>429</b>	<b>126</b>
BARCELONA	8.014	2.095	5.581	338	934	3.489	161	1.161	2.092	177
GIRONA	1.896	256	589	1.051	115	370	498	141	219	553
LLEIDA	487	109	257	121	40	183	63	69	74	58
TARRAGONA	1.271	207	449	615	76	264	326	131	185	289
<b>CATALUÑA</b>	<b>11.668</b>	<b>2.667</b>	<b>6.876</b>	<b>2.125</b>	<b>1.165</b>	<b>4.306</b>	<b>1.048</b>	<b>1.502</b>	<b>2.570</b>	<b>1.077</b>
ALICANTE/ALACANT	1.501	372	850	279	146	463	158	226	387	121
CASTELLON/CASTELLO	494	90	313	91	26	187	52	64	126	39
VALENCIA	2.049	486	1.325	238	191	724	127	295	601	111
<b>COM. VALENCIANA</b>	<b>4.044</b>	<b>948</b>	<b>2.488</b>	<b>608</b>	<b>363</b>	<b>1.374</b>	<b>337</b>	<b>585</b>	<b>1.114</b>	<b>271</b>
BADAJOS	527	103	388	36	29	187	20	74	201	16
CACERES	209	53	152	4	13	85	1	40	67	3
<b>EXTREMADURA</b>	<b>736</b>	<b>156</b>	<b>540</b>	<b>40</b>	<b>42</b>	<b>272</b>	<b>21</b>	<b>114</b>	<b>268</b>	<b>19</b>
A CORUÑA	844	164	615	65	58	421	50	106	194	15
LUGO	345	45	191	109	18	125	104	27	66	5
OURENSE	155	42	111	2	17	71		25	40	2
PONTEVEDRA	945	162	641	142	56	489	74	106	152	68
<b>GALICIA</b>	<b>2.289</b>	<b>413</b>	<b>1.558</b>	<b>318</b>	<b>149</b>	<b>1.106</b>	<b>228</b>	<b>264</b>	<b>452</b>	<b>90</b>
MADRID (COM. DE)	11.047	2.596	7.677	774	1.355	5.018	388	1.241	2.659	386
MURCIA (REGION DE)	1.770	223	600	947	89	406	518	134	194	429
NAVARRA (COM. FORAL DE)	600	190	372	38	77	219	20	113	153	18
ALAVA	258	67	175	16	31	124	6	36	51	10
GUIPUZCOA	505	165	311	29	72	195	22	93	116	7
VIZCAYA	874	307	548	19	133	331	10	174	217	9
<b>PAIS VASCO</b>	<b>1.637</b>	<b>539</b>	<b>1.034</b>	<b>64</b>	<b>236</b>	<b>650</b>	<b>38</b>	<b>303</b>	<b>384</b>	<b>26</b>
RIOJA (LA)	310	97	194	19	30	113	10	67	81	9
CEUTA	57	19	29	9	16	19	5	3	10	4
MELILLA	41	12	28	1	5	18		7	10	1
EXTRANJERO	6	1	5			4		1	1	
<b>TOTAL</b>	<b>48.125</b>	<b>11.919</b>	<b>29.503</b>	<b>6.703</b>	<b>5.195</b>	<b>18.559</b>	<b>3.460</b>	<b>6.724</b>	<b>10.944</b>	<b>3.243</b>

**21.1M CONTRATOS INDEFINIDOS FOMENTO DE LA CONTRATACIÓN INDEFINIDA SEGÚN SEXO Y EDAD POR COMUNIDADES AUTÓNOMAS Y PROVINCIAS. MES**

**JULIO 2009**

	TOTAL	HOMBRES					MUJERES				
		< 25	25 - 29	30 - 39	40 - 44	≥ 45	< 25	25 - 29	30 - 39	40 - 44	≥ 45
ALMERIA	143	23	15	8		31	18	19	8	2	19
CADIZ	222	35	29	10	7	42	37	24	10	2	26
CORDOBA	161	24	24	9	1	26	17	16	15	4	25
GRANADA	152	29	18	2	2	26	25	21	8	1	20
HUELVA	91	15	8	7	2	13	13	13	6	1	13
JAEN	100	19	18	1	2	24	16	7	4	1	8
MALAGA	388	58	53	23	3	60	53	60	22	5	51
SEVILLA	366	51	46	18	4	73	75	45	19	4	31
<b>ANDALUCIA</b>	<b>1.623</b>	<b>254</b>	<b>211</b>	<b>78</b>	<b>21</b>	<b>295</b>	<b>254</b>	<b>205</b>	<b>92</b>	<b>20</b>	<b>193</b>
HUESCA	88	9	11	5	2	18	15	8	3	2	15
TERUEL	39	6	8	1		2	11	3	1		7
ZARAGOZA	332	60	25	18	9	53	60	43	15	3	46
<b>ARAGON</b>	<b>459</b>	<b>75</b>	<b>44</b>	<b>24</b>	<b>11</b>	<b>73</b>	<b>86</b>	<b>54</b>	<b>19</b>	<b>5</b>	<b>68</b>
<b>ASTURIAS (PRINCIPADO D</b>	<b>415</b>	<b>44</b>	<b>44</b>	<b>11</b>	<b>4</b>	<b>78</b>	<b>69</b>	<b>65</b>	<b>25</b>	<b>2</b>	<b>73</b>
<b>BALEARS (ILLES)</b>	<b>439</b>	<b>104</b>	<b>48</b>	<b>10</b>	<b>3</b>	<b>77</b>	<b>95</b>	<b>35</b>	<b>18</b>	<b>3</b>	<b>46</b>
LAS PALMAS	333	42	42	26	8	69	47	43	19	5	32
STA. C. TENERIFE	206	39	20	7	5	43	27	27	10	3	25
<b>CANARIAS</b>	<b>539</b>	<b>81</b>	<b>62</b>	<b>33</b>	<b>13</b>	<b>112</b>	<b>74</b>	<b>70</b>	<b>29</b>	<b>8</b>	<b>57</b>
<b>CANTABRIA</b>	<b>163</b>	<b>23</b>	<b>16</b>	<b>6</b>	<b>2</b>	<b>26</b>	<b>29</b>	<b>21</b>	<b>12</b>	<b>3</b>	<b>25</b>
ALBACETE	120	21	15	4	1	19	29	13	4		14
CIUDAD REAL	120	19	15	4	1	21	24	14	7		15
CUENCA	56	9	12	4	1	3	12	7	5		3
GUADALAJARA	59	8	10	3		11	8	10	4		5
TOLEDO	179	21	23	12	4	35	27	25	9	3	20
<b>CASTILLA-LA MANCHA</b>	<b>534</b>	<b>78</b>	<b>75</b>	<b>27</b>	<b>7</b>	<b>89</b>	<b>100</b>	<b>69</b>	<b>29</b>	<b>3</b>	<b>57</b>
AVILA	79	8	7	4	1	11	19	11	3		15
BURGOS	155	25	23	9	2	25	33	19	7		12
LEON	170	26	23	4	3	24	27	19	12		32
PALENCIA	84	11	8	4	1	10	35	6	3	1	5
SALAMANCA	174	35	18	12	1	25	30	19	7	2	25
SEGOVIA	57	10	6	3		13	8	4	3		10
SORIA	48	10	6	3		4	4	10	1		10
VALLADOLID	216	30	31	18	4	26	37	31	20	1	18
ZAMORA	62	8	7	5	2	7	16	5	2	1	9
<b>CASTILLA Y LEON</b>	<b>1.045</b>	<b>163</b>	<b>129</b>	<b>62</b>	<b>14</b>	<b>145</b>	<b>209</b>	<b>124</b>	<b>58</b>	<b>5</b>	<b>136</b>
BARCELONA	2.231	382	259	92	26	401	394	237	83	16	341
GIRONA	480	101	51	17	4	63	118	45	11	2	68
LLEIDA	131	23	20	3		22	29	16	4	3	11
TARRAGONA	287	44	25	7	1	37	72	49	12	3	37
<b>CATALUÑA</b>	<b>3.129</b>	<b>550</b>	<b>355</b>	<b>119</b>	<b>31</b>	<b>523</b>	<b>613</b>	<b>347</b>	<b>110</b>	<b>24</b>	<b>457</b>
ALICANTE/ALACANT	735	137	84	30	12	129	103	63	39	16	122
CASTELLON/CASTELLO	186	17	20	12	2	37	28	24	15	1	30
VALENCIA	830	88	108	45	18	171	106	115	53	8	118
<b>COM. VALENCIANA</b>	<b>1.751</b>	<b>242</b>	<b>212</b>	<b>87</b>	<b>32</b>	<b>337</b>	<b>237</b>	<b>202</b>	<b>107</b>	<b>25</b>	<b>270</b>
BADAJOZ	232	47	37	7	6	24	29	50	12	4	16
CACERES	146	26	26	6	1	19	19	17	6	4	22
<b>EXTREMADURA</b>	<b>378</b>	<b>73</b>	<b>63</b>	<b>13</b>	<b>7</b>	<b>43</b>	<b>48</b>	<b>67</b>	<b>18</b>	<b>8</b>	<b>38</b>
A CORUÑA	420	71	38	16	2	65	83	63	16	7	59
LUGO	139	30	14	4	1	20	26	22	5	2	15
OURENSE	127	22	15	3		20	32	11	4	1	19
PONTEVEDRA	395	43	48	8	1	68	78	64	15	2	68
<b>GALICIA</b>	<b>1.081</b>	<b>166</b>	<b>115</b>	<b>31</b>	<b>4</b>	<b>173</b>	<b>219</b>	<b>160</b>	<b>40</b>	<b>12</b>	<b>161</b>
<b>MADRID (COM. DE)</b>	<b>2.776</b>	<b>529</b>	<b>383</b>	<b>153</b>	<b>37</b>	<b>418</b>	<b>447</b>	<b>362</b>	<b>121</b>	<b>16</b>	<b>310</b>
<b>MURCIA (REGION DE)</b>	<b>306</b>	<b>39</b>	<b>40</b>	<b>16</b>	<b>6</b>	<b>52</b>	<b>49</b>	<b>39</b>	<b>23</b>	<b>4</b>	<b>38</b>
<b>NAVARRA (COM. FORAL DE</b>	<b>185</b>	<b>24</b>	<b>20</b>	<b>5</b>	<b>2</b>	<b>33</b>	<b>34</b>	<b>25</b>	<b>6</b>	<b>2</b>	<b>34</b>
ALAVA	70	17	11	5		8	13	8	4		4
GUIPUZCOA	194	29	23	8	2	33	32	22	12	1	32
VIZCAYA	372	61	41	17	2	60	72	50	18	4	47
<b>PAIS VASCO</b>	<b>636</b>	<b>107</b>	<b>75</b>	<b>30</b>	<b>4</b>	<b>101</b>	<b>117</b>	<b>80</b>	<b>34</b>	<b>5</b>	<b>83</b>
RIOJA (LA)	119	11	7	13	3	26	25	11	5	1	17
CEUTA	9	1	1			3	2				2
MELILLA	11	1		2	1	1	3	1	2		
EXTRANJERO	4			1				1	1		1
<b>TOTAL</b>	<b>15.602</b>	<b>2.565</b>	<b>1.900</b>	<b>721</b>	<b>202</b>	<b>2.605</b>	<b>2.710</b>	<b>1.938</b>	<b>749</b>	<b>146</b>	<b>2.066</b>

**21.2M CONTRATOS INDEFINIDOS FOMENTO DE LA CONTRATACIÓN INDEFINIDA SEGÚN SEXO Y TIPO DE JORNADA POR COMUNIDADES AUTÓNOMAS Y PROVINCIAS. MES**

**JULIO 2009**

TOTAL	AMBOS SEXOS			HOMBRES			MUJERES		
	JORNADA PARCIAL	JORNADA COMPLETA	FIJOS DISCONTINUOS	JORNADA PARCIAL	JORNADA COMPLETA	FIJOS DISCONTINUOS	JORNADA PARCIAL	JORNADA COMPLETA	FIJOS DISCONTINUOS
ALMERIA	143	41	96	6	13	58	6	28	38
CADIZ	222	77	133	12	23	93	7	54	40
CORDOBA	161	60	100	1	28	55	1	32	45
GRANADA	152	55	88	9	21	51	5	34	37
HUELVA	91	18	60	13	8	31	6	10	29
JAEN	100	23	73	4	6	56	2	17	17
MALAGA	388	159	216	13	72	119	6	87	97
SEVILLA	366	146	219	1	59	132	1	87	87
<b>ANDALUCIA</b>	<b>1.623</b>	<b>579</b>	<b>985</b>	<b>59</b>	<b>230</b>	<b>595</b>	<b>34</b>	<b>349</b>	<b>390</b>
HUESCA	88	17	56	15	5	34	6	12	22
TERUEL	39	17	22		4	13		13	9
ZARAGOZA	332	133	197	2	49	116		84	81
<b>ARAGON</b>	<b>459</b>	<b>167</b>	<b>275</b>	<b>17</b>	<b>58</b>	<b>163</b>	<b>6</b>	<b>109</b>	<b>112</b>
ASTURIAS (PRINCIPADO DE	415	136	271	8	42	135	4	94	136
<b>BALEARS (ILLES)</b>	<b>439</b>	<b>93</b>	<b>144</b>	<b>202</b>	<b>44</b>	<b>93</b>	<b>105</b>	<b>49</b>	<b>51</b>
LAS PALMAS	333	130	202	1	61	126		69	76
STA. C. TENERIFE	206	73	126	7	36	78		37	48
<b>CANARIAS</b>	<b>539</b>	<b>203</b>	<b>328</b>	<b>8</b>	<b>97</b>	<b>204</b>		<b>106</b>	<b>124</b>
<b>CANTABRIA</b>	<b>163</b>	<b>53</b>	<b>104</b>	<b>6</b>	<b>19</b>	<b>53</b>	<b>1</b>	<b>34</b>	<b>51</b>
ALBACETE	120	38	77	5	13	46	1	25	31
CIUDAD REAL	120	29	89	2	6	53	1	23	36
CUENCA	56	10	46		1	28		9	18
GUADALAJARA	59	23	36		10	22		13	14
TOLEDO	179	35	133	11	10	82	3	25	51
<b>CASTILLA-LA MANCHA</b>	<b>534</b>	<b>135</b>	<b>381</b>	<b>18</b>	<b>40</b>	<b>231</b>	<b>5</b>	<b>95</b>	<b>150</b>
AVILA	79	14	65		3	28		11	37
BURGOS	155	48	106	1	14	69	1	34	37
LEON	170	61	109		22	58		39	51
PALENCIA	84	35	49		7	27		28	22
SALAMANCA	174	74	99	1	25	66		49	33
SEGOVIA	57	14	42	1	2	30		12	12
SORIA	48	4	44		2	21		2	23
VALLADOLID	216	57	158	1	18	91		39	67
ZAMORA	62	23	39		7	22		16	17
<b>CASTILLA Y LEON</b>	<b>1.045</b>	<b>330</b>	<b>711</b>	<b>4</b>	<b>100</b>	<b>412</b>	<b>1</b>	<b>230</b>	<b>299</b>
BARCELONA	2.231	778	1.387	66	327	799	34	451	588
GIRONA	480	73	156	251	23	90	123	50	66
LLEIDA	131	40	87	4	13	53	2	27	34
TARRAGONA	287	71	138	78	25	57	32	46	81
<b>CATALUÑA</b>	<b>3.129</b>	<b>962</b>	<b>1.768</b>	<b>399</b>	<b>388</b>	<b>999</b>	<b>191</b>	<b>574</b>	<b>769</b>
ALICANTE/ALACANT	735	167	357	211	51	209	132	116	148
CASTELLON/CASTELLO	186	52	116	18	17	68	3	35	48
VALENCIA	830	235	574	21	74	349	7	161	225
<b>COM. VALENCIANA</b>	<b>1.751</b>	<b>454</b>	<b>1.047</b>	<b>250</b>	<b>142</b>	<b>626</b>	<b>142</b>	<b>312</b>	<b>421</b>
BADAJOS	232	56	171	5	24	95	2	32	76
CACERES	146	24	122		8	70		16	52
<b>EXTREMADURA</b>	<b>378</b>	<b>80</b>	<b>293</b>	<b>5</b>	<b>32</b>	<b>165</b>	<b>2</b>	<b>48</b>	<b>128</b>
A CORUÑA	420	118	288	14	42	147	3	76	141
LUGO	139	26	112	1	10	59		16	53
OURENSE	127	41	85	1	13	47		28	38
PONTEVEDRA	395	117	258	20	34	122	12	83	136
<b>GALICIA</b>	<b>1.081</b>	<b>302</b>	<b>743</b>	<b>36</b>	<b>99</b>	<b>375</b>	<b>15</b>	<b>203</b>	<b>368</b>
MADRID (COM. DE)	2.776	922	1.760	94	418	1.054	48	504	706
MURCIA (REGION DE)	306	67	186	53	30	108	15	37	78
NAVARRA (COM. FORAL DE)	185	45	128	12	10	69	5	35	59
ALAVA	70	18	52		7	34		11	18
GUIPUZCOA	194	60	104	30	22	58	15	38	46
VIZCAYA	372	197	174	1	81	100		116	74
<b>PAIS VASCO</b>	<b>636</b>	<b>275</b>	<b>330</b>	<b>31</b>	<b>110</b>	<b>192</b>	<b>15</b>	<b>165</b>	<b>138</b>
RIOJA (LA)	119	35	81	3	11	48	1	24	33
CEUTA	9	5	4		2	3		3	1
MELILLA	11	2	9			5		2	4
EXTRANJERO	4		4			1			3
<b>TOTAL</b>	<b>15.602</b>	<b>4.845</b>	<b>9.552</b>	<b>1.205</b>	<b>1.872</b>	<b>5.531</b>	<b>590</b>	<b>2.973</b>	<b>4.021</b>

## 22.1M CONTRATOS DE MINUSVÁLIDOS SEGÚN SEXO Y EDAD POR COMUNIDADES AUTÓNOMAS Y PROVINCIAS. MES

JULIO 2009

	TOTAL	HOMBRES					MUJERES				
		< 25	25 - 29	30 - 39	40 - 44	≥ 45	< 25	25 - 29	30 - 39	40 - 44	≥ 45
ALMERIA	5			1		2				1	1
CADIZ	7		1			5			1		
CORDOBA	8					4	1				3
GRANADA	9	1	1		2	2			1		2
HUELVA	7		1	3	2			1			
JAEN	3					1	2				
MALAGA	20			3	3	5	1	1	2	3	2
SEVILLA	15	2	1	1	1	3		3	1		3
<b>ANDALUCIA</b>	<b>74</b>	<b>3</b>	<b>4</b>	<b>8</b>	<b>8</b>	<b>22</b>	<b>4</b>	<b>4</b>	<b>6</b>	<b>4</b>	<b>11</b>
HUESCA	4	1					1				2
TERUEL	4	1		1							2
ZARAGOZA	18	1	1	5	2	2		2	3		2
<b>ARAGON</b>	<b>26</b>	<b>3</b>	<b>1</b>	<b>6</b>	<b>2</b>	<b>2</b>	<b>1</b>	<b>2</b>	<b>3</b>		<b>6</b>
ASTURIAS (PRINCIPADO D	43	1	3	15	3	6	2	1	3	4	5
<b>BALEARS (ILLES)</b>	<b>33</b>	<b>1</b>	<b>2</b>	<b>3</b>		<b>8</b>	<b>2</b>	<b>7</b>	<b>3</b>	<b>1</b>	<b>6</b>
LAS PALMAS	17		1	1	2	3	1	1	4	2	2
STA. C. TENERIFE	9	3		2	2	1			1		
<b>CANARIAS</b>	<b>26</b>	<b>3</b>	<b>1</b>	<b>3</b>	<b>4</b>	<b>4</b>	<b>1</b>	<b>1</b>	<b>5</b>	<b>2</b>	<b>2</b>
<b>CANTABRIA</b>	<b>5</b>			<b>4</b>							<b>1</b>
ALBACETE	6			2	1	1	1	1			
CIUDAD REAL	4				1	2				1	
CUENCA	4	1	1			1				1	
GUADALAJARA	3				1	1				1	
TOLEDO	8		1	1		1	1	1	3		
<b>CASTILLA-LA MANCHA</b>	<b>25</b>	<b>1</b>	<b>2</b>	<b>3</b>	<b>3</b>	<b>6</b>	<b>2</b>	<b>2</b>	<b>3</b>	<b>3</b>	
AVILA	3				1			1			1
BURGOS	1										1
LEON	12		1	1	2	2		1	1	1	3
PALENCIA	4		1		1	1		1			
SALAMANCA	5			1	3			1			
SEGOVIA	1			1							
SORIA	1				1						
VALLADOLID	9		1	2		3	1				2
ZAMORA	1				1						
<b>CASTILLA Y LEON</b>	<b>37</b>		<b>3</b>	<b>5</b>	<b>9</b>	<b>6</b>	<b>1</b>	<b>4</b>	<b>1</b>	<b>1</b>	<b>7</b>
BARCELONA	89	9	7	7	13	17	2	1	15	4	14
GIRONA	17			3	3	3	3		2	1	2
LLEIDA	6	1	1			1			1		2
TARRAGONA	12	1		2	1	4	1		1		2
<b>CATALUÑA</b>	<b>124</b>	<b>11</b>	<b>8</b>	<b>12</b>	<b>17</b>	<b>25</b>	<b>6</b>	<b>1</b>	<b>19</b>	<b>5</b>	<b>20</b>
ALICANTE/ALACANT	16			6	2	2		1	3		2
CASTELLON/CASTELLO	7			3	2	1			1		
VALENCIA	42	3	1	9	4	15			3	3	4
<b>COM. VALENCIANA</b>	<b>65</b>	<b>3</b>	<b>1</b>	<b>18</b>	<b>8</b>	<b>18</b>		<b>1</b>	<b>7</b>	<b>3</b>	<b>6</b>
BADAJOS	7	1		4	2						
CACERES	8	1	2	1		2	1			1	
<b>EXTREMADURA</b>	<b>15</b>	<b>2</b>	<b>2</b>	<b>5</b>	<b>2</b>	<b>2</b>	<b>1</b>			<b>1</b>	
A CORUÑA	19	2	2	3	4	4					4
LUGO	6			1	2	1		1		1	
OURENSE	3		1			2					
PONTEVEDRA	20	1	1	5	2	5		2		2	2
<b>GALICIA</b>	<b>48</b>	<b>3</b>	<b>4</b>	<b>9</b>	<b>8</b>	<b>12</b>		<b>3</b>		<b>3</b>	<b>6</b>
MADRID (COM. DE)	77	5	4	12	6	17	2	3	8	9	11
MURCIA (REGION DE)	32	1	1	10	2	8	2	1	1	1	5
<b>NAVARRA (COM. FORAL DE)</b>	<b>4</b>			<b>1</b>	<b>2</b>				<b>1</b>		
ALAVA	3					1			2		
GUIPUZCOA	13		2	1	2	5				2	1
VIZCAYA	8	1			1	2		1	2	1	
<b>PAIS VASCO</b>	<b>24</b>	<b>1</b>	<b>2</b>	<b>1</b>	<b>3</b>	<b>8</b>		<b>1</b>	<b>4</b>	<b>3</b>	<b>1</b>
RIOJA (LA)	9		2	1		3	1	1		1	
CEUTA	0										
MELILLA	1								1		
EXTRANJERO	0										
<b>TOTAL</b>	<b>668</b>	<b>38</b>	<b>40</b>	<b>116</b>	<b>77</b>	<b>147</b>	<b>25</b>	<b>32</b>	<b>65</b>	<b>41</b>	<b>87</b>

**22.2M CONTRATOS DE MINUSVÁLIDOS SEGÚN SEXO Y TIPO DE JORNADA POR COMUNIDADES AUTÓNOMAS Y PROVINCIAS. MES**

**JULIO 2009**

	AMBOS SEXOS			HOMBRES			MUJERES			
	TOTAL	JORNADA PARCIAL	JORNADA COMPLETA	FIJOS DISCONTINUOS	JORNADA PARCIAL	JORNADA COMPLETA	FIJOS DISCONTINUOS	JORNADA PARCIAL	JORNADA COMPLETA	FIJOS DISCONTINUOS
ALMERÍA	5	3	2		1	2		2		
CADIZ	7	1	6		1	5			1	
CORDOBA	8	2	6			4		2	2	
GRANADA	9	3	4	2	1	4	1	2		1
HUELVA	7	5	2		4	2		1		
JAEN	3	2	1			1		2		
MALAGA	20	5	15		2	9		3	6	
SEVILLA	15	8	7		4	4		4	3	
<b>ANDALUCIA</b>	<b>74</b>	<b>29</b>	<b>43</b>	<b>2</b>	<b>13</b>	<b>31</b>	<b>1</b>	<b>16</b>	<b>12</b>	<b>1</b>
HUESCA	4	1	2	1		1		1	1	1
TERUEL	4		4			2			2	
ZARAGOZA	18	6	12		1	10		5	2	
<b>ARAGON</b>	<b>26</b>	<b>7</b>	<b>18</b>	<b>1</b>	<b>1</b>	<b>13</b>		<b>6</b>	<b>5</b>	<b>1</b>
<b>ASTURIAS (PRINCIPADO DE)</b>	<b>43</b>	<b>19</b>	<b>24</b>		<b>8</b>	<b>20</b>		<b>11</b>	<b>4</b>	
<b>BALEARS (ILLES)</b>	<b>33</b>	<b>12</b>	<b>8</b>	<b>13</b>	<b>3</b>	<b>2</b>	<b>9</b>	<b>9</b>	<b>6</b>	<b>4</b>
LAS PALMAS	17	2	15			7		2	8	
STA. C. TENERIFE	9	4	4	1	3	4	1	1		
<b>CANARIAS</b>	<b>26</b>	<b>6</b>	<b>19</b>	<b>1</b>	<b>3</b>	<b>11</b>	<b>1</b>	<b>3</b>	<b>8</b>	
<b>CANTABRIA</b>	<b>5</b>	<b>1</b>	<b>4</b>			<b>4</b>		<b>1</b>		
ALBACETE	6	2	4		1	3		1	1	
CIUDAD REAL	4	1	3		1	2			1	
CUENCA	4	3	1		2	1		1		
GUADALAJARA	3	1	2		1	1			1	
TOLEDO	8	1	7			3		1	4	
<b>CASTILLA-LA MANCHA</b>	<b>25</b>	<b>8</b>	<b>17</b>		<b>5</b>	<b>10</b>		<b>3</b>	<b>7</b>	
AVILA	3	1	2			1		1	1	
BURGOS	1		1						1	
LEON	12	5	7		2	4		3	3	
PALENCIA	4	2	2		1	2		1		
SALAMANCA	5	1	4		1	3			1	
SEGOVIA	1		1			1				
SORIA	1		1			1				
VALLADOLID	9	4	5		2	4		2	1	
ZAMORA	1		1			1				
<b>CASTILLA Y LEON</b>	<b>37</b>	<b>13</b>	<b>24</b>		<b>6</b>	<b>17</b>		<b>7</b>	<b>7</b>	
BARCELONA	89	25	63	1	13	40		12	23	1
GIRONA	17	4	12	1		9		4	3	1
LLEIDA	6	3	3		1	2		2	1	
TARRAGONA	12	4	7	1	3	5		1	2	1
<b>CATALUÑA</b>	<b>124</b>	<b>36</b>	<b>85</b>	<b>3</b>	<b>17</b>	<b>56</b>		<b>19</b>	<b>29</b>	<b>3</b>
ALICANTE/ALACANT	16	1	15		1	9			6	
CASTELLON/CASTELLO	7	3	4		3	3			1	
VALENCIA	42	6	36		2	30		4	6	
<b>COM. VALENCIANA</b>	<b>65</b>	<b>10</b>	<b>55</b>		<b>6</b>	<b>42</b>		<b>4</b>	<b>13</b>	
BADAJOS	7		7			7				
CACERES	8		8			6			2	
<b>EXTREMADURA</b>	<b>15</b>		<b>15</b>			<b>13</b>			<b>2</b>	
A CORUÑA	19	5	14		4	11		1	3	
LUGO	6		6			4			2	
OURENSE	3		3			3				
PONTEVEDRA	20	4	15	1	3	10	1	1	5	
<b>GALICIA</b>	<b>48</b>	<b>9</b>	<b>38</b>	<b>1</b>	<b>7</b>	<b>28</b>	<b>1</b>	<b>2</b>	<b>10</b>	
<b>MADRID (COM. DE)</b>	<b>77</b>	<b>16</b>	<b>60</b>	<b>1</b>	<b>7</b>	<b>37</b>		<b>9</b>	<b>23</b>	<b>1</b>
<b>MURCIA (REGION DE)</b>	<b>32</b>	<b>1</b>	<b>31</b>			<b>22</b>		<b>1</b>	<b>9</b>	
<b>NAVARRA (COM. FORAL DE)</b>	<b>4</b>	<b>1</b>	<b>3</b>			<b>3</b>		<b>1</b>		
ALAVA	3		3			1			2	
GUIPUZCOA	13	3	10		2	8		1	2	
VIZCAYA	8	3	5		1	3		2	2	
<b>PAIS VASCO</b>	<b>24</b>	<b>6</b>	<b>18</b>		<b>3</b>	<b>12</b>		<b>3</b>	<b>6</b>	
RIOJA (LA)	9	1	8			6		1	2	
CEUTA	0									
MELILLA	1	1						1		
EXTRANJERO	0									
<b>TOTAL</b>	<b>668</b>	<b>176</b>	<b>470</b>	<b>22</b>	<b>79</b>	<b>327</b>	<b>12</b>	<b>97</b>	<b>143</b>	<b>10</b>

## 23.1M CONTRATOS DE OBRA O SERVICIO SEGÚN SEXO Y EDAD POR COMUNIDADES AUTÓNOMAS Y PROVINCIAS. MES

JULIO 2009

	TOTAL	HOMBRES					MUJERES				
		< 25	25 - 29	30 - 39	40 - 44	≥ 45	< 25	25 - 29	30 - 39	40 - 44	≥ 45
ALMERIA	11.101	1.513	1.273	2.088	670	1.083	1.201	787	1.263	461	762
CADIZ	15.927	2.398	2.018	3.292	1.288	2.112	1.390	1.032	1.299	509	589
CORDOBA	11.033	1.647	1.268	1.981	870	1.743	843	579	942	439	721
GRANADA	9.841	1.392	1.188	1.820	735	1.085	1.044	746	935	369	527
HUELVA	12.510	1.676	1.376	2.326	919	1.517	1.120	897	1.465	532	682
JAEN	9.186	1.402	1.056	1.807	875	1.805	555	387	600	271	428
MALAGA	16.728	2.389	2.053	3.403	1.266	2.065	1.747	1.073	1.366	543	823
SEVILLA	31.619	4.353	3.816	6.187	2.359	4.054	2.713	2.096	2.983	1.194	1.864
<b>ANDALUCIA</b>	<b>117.945</b>	<b>16.770</b>	<b>14.048</b>	<b>22.904</b>	<b>8.982</b>	<b>15.464</b>	<b>10.613</b>	<b>7.597</b>	<b>10.853</b>	<b>4.318</b>	<b>6.396</b>
HUESCA	4.110	671	434	815	250	319	572	251	440	146	212
TERUEL	1.303	260	130	208	61	89	221	75	127	47	85
ZARAGOZA	10.198	1.770	1.268	2.085	712	955	993	661	888	364	502
<b>ARAGON</b>	<b>15.611</b>	<b>2.701</b>	<b>1.832</b>	<b>3.108</b>	<b>1.023</b>	<b>1.363</b>	<b>1.786</b>	<b>987</b>	<b>1.455</b>	<b>557</b>	<b>799</b>
<b>ASTURIAS (PRINCIPADO D</b>	<b>8.571</b>	<b>1.233</b>	<b>985</b>	<b>1.477</b>	<b>497</b>	<b>850</b>	<b>1.010</b>	<b>644</b>	<b>955</b>	<b>298</b>	<b>622</b>
<b>BALEARS (ILLES)</b>	<b>7.681</b>	<b>1.085</b>	<b>870</b>	<b>1.404</b>	<b>468</b>	<b>628</b>	<b>1.375</b>	<b>607</b>	<b>735</b>	<b>204</b>	<b>305</b>
LAS PALMAS	9.320	1.110	1.040	1.915	703	1.113	1.042	588	850	366	593
STA. C. TENERIFE	8.860	988	1.014	1.704	684	1.060	880	777	875	364	514
<b>CANARIAS</b>	<b>18.180</b>	<b>2.098</b>	<b>2.054</b>	<b>3.619</b>	<b>1.387</b>	<b>2.173</b>	<b>1.922</b>	<b>1.365</b>	<b>1.725</b>	<b>730</b>	<b>1.107</b>
<b>CANTABRIA</b>	<b>4.788</b>	<b>713</b>	<b>572</b>	<b>891</b>	<b>298</b>	<b>469</b>	<b>520</b>	<b>407</b>	<b>508</b>	<b>168</b>	<b>242</b>
ALBACETE	6.669	1.118	794	1.316	473	816	642	357	554	232	367
CIUDAD REAL	8.082	1.558	846	1.525	563	1.067	798	428	632	288	377
CUENCA	5.985	1.112	733	1.200	406	600	653	331	507	188	255
GUADALAJARA	2.822	477	291	552	175	244	331	192	324	108	128
TOLEDO	7.597	1.168	796	1.407	488	941	793	462	787	304	451
<b>CASTILLA-LA MANCHA</b>	<b>31.155</b>	<b>5.433</b>	<b>3.460</b>	<b>6.000</b>	<b>2.105</b>	<b>3.668</b>	<b>3.217</b>	<b>1.770</b>	<b>2.804</b>	<b>1.120</b>	<b>1.578</b>
AVILA	1.806	351	158	288	110	282	238	97	122	59	101
BURGOS	3.349	562	398	584	222	402	388	237	304	116	136
LEON	3.998	618	420	635	305	572	404	269	374	152	249
PALENCIA	1.842	353	228	236	104	199	238	134	187	61	102
SALAMANCA	4.129	597	399	630	266	601	447	293	372	217	307
SEGOVIA	1.721	311	179	221	99	175	209	126	196	109	96
SORIA	1.179	233	114	195	65	159	140	63	99	43	68
VALLADOLID	6.109	966	620	1.052	369	583	753	466	729	239	332
ZAMORA	2.142	398	226	327	152	336	209	127	168	86	113
<b>CASTILLA Y LEON</b>	<b>26.275</b>	<b>4.389</b>	<b>2.742</b>	<b>4.168</b>	<b>1.692</b>	<b>3.309</b>	<b>3.026</b>	<b>1.812</b>	<b>2.551</b>	<b>1.082</b>	<b>1.504</b>
BARCELONA	49.931	7.896	5.487	9.689	2.859	4.237	7.741	3.762	4.759	1.418	2.083
GIRONA	5.398	973	578	891	283	432	1.000	361	456	163	261
LLEIDA	8.588	1.329	926	2.027	695	855	1.056	391	730	256	323
TARRAGONA	7.717	1.463	839	1.492	458	729	1.150	449	557	234	346
<b>CATALUÑA</b>	<b>71.634</b>	<b>11.661</b>	<b>7.830</b>	<b>14.099</b>	<b>4.295</b>	<b>6.253</b>	<b>10.947</b>	<b>4.963</b>	<b>6.502</b>	<b>2.071</b>	<b>3.013</b>
ALICANTE/ALACANT	13.685	1.909	1.595	2.577	883	1.442	1.811	925	1.284	538	721
CASTELLON/CASTELLO	6.175	995	602	1.042	370	613	918	433	641	234	327
VALENCIA	29.778	4.132	3.568	6.222	1.966	3.028	3.376	2.094	2.970	1.007	1.415
<b>COM. VALENCIANA</b>	<b>49.638</b>	<b>7.036</b>	<b>5.765</b>	<b>9.841</b>	<b>3.219</b>	<b>5.083</b>	<b>6.105</b>	<b>3.452</b>	<b>4.895</b>	<b>1.779</b>	<b>2.463</b>
BADAJOS	11.111	1.921	1.099	1.802	921	1.673	1.100	650	954	446	545
CACERES	7.213	1.092	690	1.052	581	1.128	604	415	688	396	567
<b>EXTREMADURA</b>	<b>18.324</b>	<b>3.013</b>	<b>1.789</b>	<b>2.854</b>	<b>1.502</b>	<b>2.801</b>	<b>1.704</b>	<b>1.065</b>	<b>1.642</b>	<b>842</b>	<b>1.112</b>
A CORUÑA	12.297	1.914	1.544	2.116	717	1.251	1.385	1.016	1.317	445	592
LUGO	2.855	468	307	486	154	376	237	212	302	132	181
OURENSE	3.134	523	369	451	180	500	228	230	315	154	184
PONTEVEDRA	10.286	1.540	1.091	1.712	562	1.034	1.221	874	1.121	432	699
<b>GALICIA</b>	<b>28.572</b>	<b>4.445</b>	<b>3.311</b>	<b>4.765</b>	<b>1.613</b>	<b>3.161</b>	<b>3.071</b>	<b>2.332</b>	<b>3.055</b>	<b>1.163</b>	<b>1.656</b>
MADRID (COM. DE)	61.007	8.627	7.369	12.170	3.956	5.918	8.190	4.894	5.581	1.810	2.492
MURCIA (REGION DE)	27.302	3.422	4.038	7.344	2.115	2.683	2.046	1.576	2.294	787	997
<b>NAVARRA (COM. FORAL DE</b>	<b>5.251</b>	<b>992</b>	<b>551</b>	<b>917</b>	<b>321</b>	<b>490</b>	<b>762</b>	<b>317</b>	<b>476</b>	<b>165</b>	<b>260</b>
ALAVA	3.106	500	332	493	183	261	598	253	255	107	124
GUIPUZCOA	5.985	814	578	963	325	521	1.184	467	535	228	370
VIZCAYA	11.877	1.553	1.458	2.285	819	1.188	1.596	847	957	435	739
<b>PAIS VASCO</b>	<b>20.968</b>	<b>2.867</b>	<b>2.368</b>	<b>3.741</b>	<b>1.327</b>	<b>1.970</b>	<b>3.378</b>	<b>1.567</b>	<b>1.747</b>	<b>770</b>	<b>1.233</b>
RIOJA (LA)	2.584	411	308	540	163	229	339	148	229	97	120
CEUTA	410	89	50	116	29	55	25	15	19	5	7
MELILLA	328	41	44	76	34	52	17	19	28	9	8
EXTRANJERO	556	52	76	127	63	101	25	28	58	13	13
<b>TOTAL</b>	<b>516.780</b>	<b>77.078</b>	<b>60.062</b>	<b>100.161</b>	<b>35.089</b>	<b>56.720</b>	<b>60.078</b>	<b>35.565</b>	<b>48.112</b>	<b>17.988</b>	<b>25.927</b>

**23.2M CONTRATOS DE OBRA O SERVICIO SEGÚN DURACIÓN POR COMUNIDADES AUTÓNOMAS Y PROVINCIAS. MES**

**JULIO 2009**

	TOTAL	≤ 7 DIAS	> 7 Y ≤ 15 DIAS	> 15 DIAS Y ≤ 1 MES	> 1 Y ≤ 3 MESES	> 3 Y ≤ 6 MESES	> 6 Y ≤ 12 MESES	> 12 Y ≤ 18 MESES	> 18 Y ≤ 24 MESES	> 24 MESES	INDETERMI- NADOS
ALMERIA	11.101	165	84	304	365	70	96	3	2	5	10.007
CADIZ	15.927	739	178	353	468	179	59	4	6	1	13.940
CORDOBA	11.033	222	453	317	263	107	75	2	2		9.592
GRANADA	9.841	651	155	252	385	129	74	4	5	7	8.179
HUELVA	12.510	336	232	446	683	119	67	6	1	4	10.616
JAEN	9.186	436	492	491	285	62	24	3	8	16	7.369
MALAGA	16.728	953	449	660	768	267	59	5	2	1	13.564
SEVILLA	31.619	1.505	603	1.048	1.149	362	151	26	7	15	26.753
<b>ANDALUCIA</b>	<b>117.945</b>	<b>5.007</b>	<b>2.646</b>	<b>3.871</b>	<b>4.366</b>	<b>1.295</b>	<b>605</b>	<b>53</b>	<b>33</b>	<b>49</b>	<b>100.020</b>
HUESCA	4.110	75	33	27	99	22	6	1		1	3.846
TERUEL	1.303	32	20	28	86	26	5				1.106
ZARAGOZA	10.198	1.079	104	271	238	105	54	3	4	7	8.333
<b>ARAGON</b>	<b>15.611</b>	<b>1.186</b>	<b>157</b>	<b>326</b>	<b>423</b>	<b>153</b>	<b>65</b>	<b>4</b>	<b>4</b>	<b>8</b>	<b>13.285</b>
ASTURIAS (PRINCIPADO D	8.571	777	101	261	327	198	93	9	5		6.800
BALEARS (ILLES)	7.681	833	64	295	865	276	100	7	17	8	5.216
LAS PALMAS	9.320	824	72	191	456	881	79	1		2	6.814
STA. C. TENERIFE	8.860	264	31	227	487	734	49	3		3	7.062
<b>CANARIAS</b>	<b>18.180</b>	<b>1.088</b>	<b>103</b>	<b>418</b>	<b>943</b>	<b>1.615</b>	<b>128</b>	<b>4</b>		<b>5</b>	<b>13.876</b>
CANTABRIA	4.788	219	63	173	222	185	24	4		6	3.892
ALBACETE	6.669	193	20	138	763	276	44		2	2	5.231
CIUDAD REAL	8.082	339	67	162	881	578	36	13	1	4	6.001
CUENCA	5.985	62	38	103	408	176	43	1		1	5.153
GUADALAJARA	2.822	168	25	67	287	183	5	3		5	2.079
TOLEDO	7.597	254	121	418	1.195	645	112	3	2	12	4.835
<b>CASTILLA-LA MANCHA</b>	<b>31.155</b>	<b>1.016</b>	<b>271</b>	<b>888</b>	<b>3.534</b>	<b>1.858</b>	<b>240</b>	<b>20</b>	<b>5</b>	<b>24</b>	<b>23.299</b>
AVILA	1.806	50	49	33	250	81	39	2		1	1.301
BURGOS	3.349	313	47	78	219	116	72	2	4	1	2.497
LEON	3.998	235	36	74	207	293	145	3	8	2	2.995
PALENCIA	1.842	30	4	32	128	108	38		1	4	1.497
SALAMANCA	4.129	360	24	85	249	301	137	2	3	1	2.967
SEGOVIA	1.721	108	17	15	155	55	19	1	2	1	1.348
SORIA	1.179	73	4	23	141	47	33	1	6	6	845
VALLADOLID	6.109	563	85	123	272	143	105	1	11	5	4.801
ZAMORA	2.142	82	52	35	140	174	63	3	6		1.587
<b>CASTILLA Y LEON</b>	<b>26.275</b>	<b>1.814</b>	<b>318</b>	<b>498</b>	<b>1.761</b>	<b>1.318</b>	<b>651</b>	<b>15</b>	<b>41</b>	<b>21</b>	<b>19.838</b>
BARCELONA	49.931	5.637	1.034	2.781	2.328	951	444	45	38	363	36.310
GIRONA	5.398	195	50	165	574	91	37	8	4	38	4.236
LLEIDA	8.588	96	42	67	370	201	35	1		12	7.764
TARRAGONA	7.717	226	89	235	546	145	50	5	3	20	6.398
<b>CATALUÑA</b>	<b>71.634</b>	<b>6.154</b>	<b>1.215</b>	<b>3.248</b>	<b>3.818</b>	<b>1.388</b>	<b>566</b>	<b>59</b>	<b>45</b>	<b>433</b>	<b>54.708</b>
ALICANTE/ALACANT	13.685	878	111	239	717	687	80	6	6	1	10.960
CASTELLON/CASTELLO	6.175	123	31	420	593	345	53	1	2	2	4.605
VALENCIA	29.778	1.997	186	786	1.635	690	127	6	6	13	24.332
<b>COM. VALENCIANA</b>	<b>49.638</b>	<b>2.998</b>	<b>328</b>	<b>1.445</b>	<b>2.945</b>	<b>1.722</b>	<b>260</b>	<b>13</b>	<b>14</b>	<b>16</b>	<b>39.897</b>
BADAJOS	11.111	336	127	260	319	658	557	16	9	7	8.822
CACERES	7.213	203	97	124	197	540	492	10	4	7	5.539
<b>EXTREMADURA</b>	<b>18.324</b>	<b>539</b>	<b>224</b>	<b>384</b>	<b>516</b>	<b>1.198</b>	<b>1.049</b>	<b>26</b>	<b>13</b>	<b>14</b>	<b>14.361</b>
A CORUÑA	12.297	1.036	262	178	928	715	101	11	5	1	9.060
LUGO	2.855	117	57	55	258	125	283	3	8	3	1.946
OURENSE	3.134	347	32	27	95	454	134	1	3		2.041
PONTEVEDRA	10.286	446	87	154	537	452	324	10	3	10	8.263
<b>GALICIA</b>	<b>28.572</b>	<b>1.946</b>	<b>438</b>	<b>414</b>	<b>1.818</b>	<b>1.746</b>	<b>842</b>	<b>25</b>	<b>19</b>	<b>14</b>	<b>21.310</b>
MADRID (COM. DE)	61.007	6.006	1.366	2.483	2.349	1.170	772	88	43	134	46.596
MURCIA (REGION DE)	27.302	558	65	182	336	86	52		29	9	25.985
NAVARRA (COM. FORAL DE	5.251	388	188	118	210	55	23	5	2	3	4.259
ALAVA	3.106	346	259	259	53	101	27	3	1	1	2.056
GUIPUZCOA	5.985	1.080	260	636	339	216	65	3	5	7	3.374
VIZCAYA	11.877	1.655	292	496	331	389	86	10	4	3	8.611
<b>PAIS VASCO</b>	<b>20.968</b>	<b>3.081</b>	<b>811</b>	<b>1.391</b>	<b>723</b>	<b>706</b>	<b>178</b>	<b>16</b>	<b>10</b>	<b>11</b>	<b>14.041</b>
RIOJA (LA)	2.584	129	24	71	114	80	11	3			2.152
CEUTA	410	34	1	13	32	8	2				320
MELILLA	328	19	3	20	25	2	3		6		250
EXTRANJERO	556	33	1	8	4	2	5				503
<b>TOTAL</b>	<b>516.780</b>	<b>33.825</b>	<b>8.387</b>	<b>16.507</b>	<b>25.331</b>	<b>15.061</b>	<b>5.669</b>	<b>351</b>	<b>286</b>	<b>755</b>	<b>410.608</b>



**23.3M CONTRATOS DE OBRA O SERVICIO SEGÚN SEXO Y TIPO DE JORNADA POR COMUNIDADES AUTÓNOMAS Y PROVINCIAS. MES**

**JULIO 2009**

	TOTAL	AMBOS SEXOS		HOMBRES		MUJERES	
		JORNADA PARCIAL	JORNADA COMPLETA	JORNADA PARCIAL	JORNADA COMPLETA	JORNADA PARCIAL	JORNADA COMPLETA
ALMERIA	11.101	2.180	8.921	895	5.732	1.285	3.189
CADIZ	15.927	4.539	11.388	1.913	9.195	2.626	2.193
CORDOBA	11.033	2.484	8.549	1.153	6.356	1.331	2.193
GRANADA	9.841	2.704	7.137	1.003	5.217	1.701	1.920
HUELVA	12.510	2.763	9.747	1.076	6.738	1.687	3.009
JAEN	9.186	1.639	7.547	768	6.177	871	1.370
MALAGA	16.728	4.819	11.909	1.964	9.212	2.855	2.697
SEVILLA	31.619	7.174	24.445	2.752	18.017	4.422	6.428
<b>ANDALUCIA</b>	<b>117.945</b>	<b>28.302</b>	<b>89.643</b>	<b>11.524</b>	<b>66.644</b>	<b>16.778</b>	<b>22.999</b>
HUESCA	4.110	625	3.485	242	2.247	383	1.238
TERUEL	1.303	322	981	88	660	234	321
ZARAGOZA	10.198	3.529	6.669	1.754	5.036	1.775	1.633
<b>ARAGON</b>	<b>15.611</b>	<b>4.476</b>	<b>11.135</b>	<b>2.084</b>	<b>7.943</b>	<b>2.392</b>	<b>3.192</b>
<b>ASTURIAS (PRINCIPI</b>	<b>8.571</b>	<b>2.303</b>	<b>6.268</b>	<b>713</b>	<b>4.329</b>	<b>1.590</b>	<b>1.939</b>
<b>BALEARS (ILLES)</b>	<b>7.681</b>	<b>2.691</b>	<b>4.990</b>	<b>1.095</b>	<b>3.360</b>	<b>1.596</b>	<b>1.630</b>
LAS PALMAS	9.320	3.027	6.293	1.196	4.685	1.831	1.608
STA. C. TENERIFE	8.860	2.518	6.342	973	4.477	1.545	1.865
<b>CANARIAS</b>	<b>18.180</b>	<b>5.545</b>	<b>12.635</b>	<b>2.169</b>	<b>9.162</b>	<b>3.376</b>	<b>3.473</b>
<b>CANTABRIA</b>	<b>4.788</b>	<b>1.287</b>	<b>3.501</b>	<b>468</b>	<b>2.475</b>	<b>819</b>	<b>1.026</b>
ALBACETE	6.669	1.017	5.652	437	4.080	580	1.572
CIUDAD REAL	8.082	1.656	6.426	686	4.873	970	1.553
CUENCA	5.985	690	5.295	249	3.802	441	1.493
GUADALAJARA	2.822	605	2.217	272	1.467	333	750
TOLEDO	7.597	2.034	5.563	862	3.938	1.172	1.625
<b>CASTILLA-LA MANCI</b>	<b>31.155</b>	<b>6.002</b>	<b>25.153</b>	<b>2.506</b>	<b>18.160</b>	<b>3.496</b>	<b>6.993</b>
AVILA	1.806	492	1.314	178	1.011	314	303
BURGOS	3.349	827	2.522	266	1.902	561	620
LEON	3.998	1.103	2.895	399	2.151	704	744
PALENCIA	1.842	337	1.505	90	1.030	247	475
SALAMANCA	4.129	1.766	2.363	812	1.681	954	682
SEGOVIA	1.721	437	1.284	200	785	237	499
SORIA	1.179	362	817	162	604	200	213
VALLADOLID	6.109	2.377	3.732	993	2.597	1.384	1.135
ZAMORA	2.142	554	1.588	268	1.171	286	417
<b>CASTILLA Y LEON</b>	<b>26.275</b>	<b>8.255</b>	<b>18.020</b>	<b>3.368</b>	<b>12.932</b>	<b>4.887</b>	<b>5.088</b>
BARCELONA	49.931	17.335	32.596	7.294	22.874	10.041	9.722
GIRONA	5.398	1.693	3.705	653	2.504	1.040	1.201
LLEIDA	8.588	1.182	7.406	506	5.326	676	2.080
TARRAGONA	7.717	2.182	5.535	870	4.111	1.312	1.424
<b>CATALUÑA</b>	<b>71.634</b>	<b>22.392</b>	<b>49.242</b>	<b>9.323</b>	<b>34.815</b>	<b>13.069</b>	<b>14.427</b>
ALICANTE/ALACANT	13.685	4.411	9.274	1.853	6.553	2.558	2.721
CASTELLON/CASTELI	6.175	1.903	4.272	754	2.868	1.149	1.404
VALENCIA	29.778	8.966	20.812	3.607	15.309	5.359	5.503
<b>COM. VALENCIANA</b>	<b>49.638</b>	<b>15.280</b>	<b>34.358</b>	<b>6.214</b>	<b>24.730</b>	<b>9.066</b>	<b>9.628</b>
BADAJOZ	11.111	1.904	9.207	651	6.765	1.253	2.442
CACERES	7.213	1.065	6.148	405	4.138	660	2.010
<b>EXTREMADURA</b>	<b>18.324</b>	<b>2.969</b>	<b>15.355</b>	<b>1.056</b>	<b>10.903</b>	<b>1.913</b>	<b>4.452</b>
A CORUÑA	12.297	3.333	8.964	1.219	6.323	2.114	2.641
LUGO	2.855	547	2.308	174	1.617	373	691
OURENSE	3.134	599	2.535	234	1.789	365	746
PONTEVEDRA	10.286	2.866	7.420	1.081	4.858	1.785	2.562
<b>GALICIA</b>	<b>28.572</b>	<b>7.345</b>	<b>21.227</b>	<b>2.708</b>	<b>14.587</b>	<b>4.637</b>	<b>6.640</b>
<b>MADRID (COM. DE)</b>	<b>61.007</b>	<b>18.003</b>	<b>43.004</b>	<b>7.796</b>	<b>30.244</b>	<b>10.207</b>	<b>12.760</b>
<b>MURCIA (REGION DI</b>	<b>27.302</b>	<b>3.058</b>	<b>24.244</b>	<b>1.291</b>	<b>18.311</b>	<b>1.767</b>	<b>5.933</b>
<b>NAVARRA (COM. FOI</b>	<b>5.251</b>	<b>1.408</b>	<b>3.843</b>	<b>559</b>	<b>2.712</b>	<b>849</b>	<b>1.131</b>
ALAVA	3.106	1.109	1.997	401	1.368	708	629
GUIPUZCOA	5.985	2.473	3.512	843	2.358	1.630	1.154
VIZCAYA	11.877	3.630	8.247	1.387	5.916	2.243	2.331
<b>PAIS VASCO</b>	<b>20.968</b>	<b>7.212</b>	<b>13.756</b>	<b>2.631</b>	<b>9.642</b>	<b>4.581</b>	<b>4.114</b>
RIOJA (LA)	2.584	454	2.130	141	1.510	313	620
CEUTA	410	85	325	48	291	37	34
MELILLA	328	105	223	57	190	48	33
EXTRANJERO	556	29	527	14	405	15	122
<b>TOTAL</b>	<b>516.780</b>	<b>137.201</b>	<b>379.579</b>	<b>55.765</b>	<b>273.345</b>	<b>81.436</b>	<b>106.234</b>

## 24.1M CONTRATOS EVENTUALES POR CIRCUNSTANCIAS DE LA PRODUCCIÓN SEGÚN SEXO Y EDAD POR COMUNIDADES AUTÓNOMAS Y PROVINCIAS. MES

JULIO 2009

	TOTAL	HOMBRES					MUJERES				
		< 25	25 - 29	30 - 39	40 - 44	≥ 45	< 25	25 - 29	30 - 39	40 - 44	≥ 45
ALMERIA	6.573	1.020	599	807	220	312	1.224	701	909	341	440
CADIZ	20.282	2.670	2.034	2.711	1.010	1.601	2.991	1.986	2.669	1.185	1.425
CORDOBA	13.035	1.668	972	1.619	812	1.881	1.535	962	1.507	781	1.298
GRANADA	15.072	1.627	1.429	1.978	667	1.280	1.946	1.345	1.976	971	1.853
HUELVA	7.858	1.014	643	1.009	369	617	1.087	876	1.186	453	604
JAEN	7.955	937	704	1.127	616	1.252	676	522	885	441	795
MALAGA	26.026	3.536	2.290	3.266	1.047	1.634	3.771	2.698	3.683	1.608	2.493
SEVILLA	27.304	3.677	2.558	3.741	1.368	2.465	3.529	2.643	3.600	1.526	2.197
<b>ANDALUCIA</b>	<b>124.105</b>	<b>16.149</b>	<b>11.229</b>	<b>16.258</b>	<b>6.109</b>	<b>11.042</b>	<b>16.759</b>	<b>11.733</b>	<b>16.415</b>	<b>7.306</b>	<b>11.105</b>
HUESCA	3.226	578	334	539	146	166	595	257	333	116	162
TERUEL	1.085	212	59	122	50	49	228	94	126	56	89
ZARAGOZA	10.451	1.713	1.041	1.569	444	657	1.684	905	1.125	514	799
ARAGON	14.762	2.503	1.434	2.230	640	872	2.507	1.256	1.584	686	1.050
ASTURIAS (PRINCIPADO D	11.124	1.274	899	1.352	421	585	1.548	1.262	1.840	727	1.216
BALEARS (ILLES)	20.565	3.667	1.984	2.577	771	1.084	3.919	2.050	2.397	808	1.308
LAS PALMAS	13.630	1.549	1.322	2.153	636	825	1.900	1.203	2.192	852	998
STA. C. TENERIFE	10.896	1.201	1.034	1.667	445	654	1.450	1.222	1.701	658	864
<b>CANARIAS</b>	<b>24.526</b>	<b>2.750</b>	<b>2.356</b>	<b>3.820</b>	<b>1.081</b>	<b>1.479</b>	<b>3.350</b>	<b>2.425</b>	<b>3.893</b>	<b>1.510</b>	<b>1.862</b>
<b>CANTABRIA</b>	<b>9.873</b>	<b>1.201</b>	<b>793</b>	<b>1.079</b>	<b>324</b>	<b>506</b>	<b>1.866</b>	<b>988</b>	<b>1.510</b>	<b>637</b>	<b>969</b>
ALBACETE	4.691	840	467	674	239	322	726	407	508	250	258
CIUDAD REAL	3.467	565	297	422	160	243	597	344	424	173	242
CUENCA	1.551	338	165	180	73	74	290	120	156	73	82
GUADALAJARA	3.978	730	405	667	196	170	554	327	547	183	199
TOLEDO	5.491	975	606	859	277	378	746	416	526	270	438
<b>CASTILLA-LA MANCHA</b>	<b>19.178</b>	<b>3.448</b>	<b>1.940</b>	<b>2.802</b>	<b>945</b>	<b>1.187</b>	<b>2.913</b>	<b>1.614</b>	<b>2.161</b>	<b>949</b>	<b>1.219</b>
AVILA	1.628	252	117	148	53	98	311	170	215	99	165
BURGOS	5.541	996	462	597	161	202	964	499	779	270	611
LEON	4.604	671	412	505	165	310	820	508	569	257	387
PALENCIA	2.371	460	196	203	51	79	492	226	327	139	198
SALAMANCA	3.126	470	287	322	89	133	663	375	369	176	242
SEGOVIA	2.063	403	193	211	89	132	367	133	238	121	176
SORIA	1.355	252	94	151	84	97	247	103	130	72	125
VALLADOLID	6.113	999	683	809	238	333	960	576	818	277	420
ZAMORA	1.781	256	136	180	39	88	302	172	267	129	212
<b>CASTILLA Y LEON</b>	<b>28.582</b>	<b>4.759</b>	<b>2.580</b>	<b>3.126</b>	<b>969</b>	<b>1.472</b>	<b>5.126</b>	<b>2.762</b>	<b>3.712</b>	<b>1.540</b>	<b>2.536</b>
BARCELONA	64.657	10.671	6.151	9.562	2.439	3.521	11.654	5.858	8.151	2.701	3.949
GIRONA	14.197	3.085	1.172	1.559	455	602	3.524	1.083	1.470	484	763
LLEIDA	5.067	1.065	404	706	188	266	1.065	359	528	196	290
TARRAGONA	11.194	2.179	907	1.397	367	579	2.322	914	1.280	525	724
<b>CATALUÑA</b>	<b>95.115</b>	<b>17.000</b>	<b>8.634</b>	<b>13.224</b>	<b>3.449</b>	<b>4.968</b>	<b>18.565</b>	<b>8.214</b>	<b>11.429</b>	<b>3.906</b>	<b>5.726</b>
ALICANTE/ALACANT	23.523	3.516	2.224	3.269	1.036	1.712	3.823	2.106	3.076	1.102	1.659
CASTELLON/CASTELLO	8.373	1.457	787	1.078	299	325	1.541	924	957	435	570
VALENCIA	29.487	4.345	2.877	4.332	1.347	2.000	4.808	2.789	3.746	1.232	2.011
<b>COM. VALENCIANA</b>	<b>61.383</b>	<b>9.318</b>	<b>5.888</b>	<b>8.679</b>	<b>2.682</b>	<b>4.037</b>	<b>10.172</b>	<b>5.819</b>	<b>7.779</b>	<b>2.769</b>	<b>4.240</b>
BADAJOS	16.285	2.089	1.103	2.075	1.074	2.539	1.675	1.097	1.962	1.087	1.584
CACERES	3.809	505	303	438	205	397	508	293	470	238	452
<b>EXTREMADURA</b>	<b>20.094</b>	<b>2.594</b>	<b>1.406</b>	<b>2.513</b>	<b>1.279</b>	<b>2.936</b>	<b>2.183</b>	<b>1.390</b>	<b>2.432</b>	<b>1.325</b>	<b>2.036</b>
A CORUÑA	13.117	1.709	1.325	1.589	476	720	1.926	1.498	1.990	764	1.120
LUGO	2.676	416	247	303	94	151	536	314	342	116	157
OURENSE	2.164	327	207	268	72	150	377	217	300	104	142
PONTEVEDRA	14.358	2.248	1.469	2.075	571	967	2.192	1.382	1.849	632	973
<b>GALICIA</b>	<b>32.315</b>	<b>4.700</b>	<b>3.248</b>	<b>4.235</b>	<b>1.213</b>	<b>1.988</b>	<b>5.031</b>	<b>3.411</b>	<b>4.481</b>	<b>1.616</b>	<b>2.392</b>
MADRID (COM. DE)	57.023	8.618	5.706	8.386	2.267	3.223	8.763	5.788	7.244	2.750	4.278
MURCIA (REGION DE)	18.952	3.260	2.089	2.871	908	1.121	3.103	1.763	2.139	696	1.002
NAVARRA (COM. FORAL DE	8.498	1.690	819	1.240	355	465	1.298	689	1.002	381	559
ALAVA	5.407	802	563	942	236	435	703	426	688	234	378
GUIPUZCOA	7.615	1.231	615	892	271	363	1.417	649	1.060	401	716
VIZCAYA	12.505	2.044	1.208	1.702	493	627	1.752	1.175	1.790	687	1.027
<b>PAIS VASCO</b>	<b>25.527</b>	<b>4.077</b>	<b>2.386</b>	<b>3.536</b>	<b>1.000</b>	<b>1.425</b>	<b>3.872</b>	<b>2.250</b>	<b>3.538</b>	<b>1.322</b>	<b>2.121</b>
RIOJA (LA)	4.240	654	374	609	191	319	663	360	539	225	306
CEUTA	809	115	65	84	36	47	138	87	132	39	66
MELILLA	331	46	38	45	20	17	62	30	45	10	18
EXTRANJERO	78	9	6	11	3	3	10	15	20	4	4
<b>TOTAL</b>	<b>577.080</b>	<b>87.832</b>	<b>53.874</b>	<b>78.677</b>	<b>24.660</b>	<b>38.776</b>	<b>91.848</b>	<b>53.906</b>	<b>74.292</b>	<b>29.206</b>	<b>44.009</b>

**24.2M CONTRATOS EVENTUALES POR CIRCUNSTANCIAS DE LA PRODUCCIÓN SEGÚN DURACIÓN POR COMUNIDADES AUTÓNOMAS Y PROVINCIAS. MES**

**JULIO 2009**

	TOTAL	≤ 1 MES	> 1 Y ≤ 3 MESES	> 3 Y ≤ 6 MESES	≥ 6 MESES
ALMERIA	6.573	2.613	3.119	691	150
CADIZ	20.282	11.894	7.013	1.261	114
CORDOBA	13.035	10.390	1.988	588	69
GRANADA	15.072	10.515	3.376	1.020	161
HUELVA	7.858	4.632	2.762	388	76
JAEN	7.955	5.436	1.826	630	63
MALAGA	26.026	13.127	10.253	2.236	410
SEVILLA	27.304	18.421	6.431	2.242	210
<b>ANDALUCIA</b>	<b>124.105</b>	<b>77.028</b>	<b>36.768</b>	<b>9.056</b>	<b>1.253</b>
HUESCA	3.226	1.588	1.275	328	35
TERUEL	1.085	357	562	142	24
ZARAGOZA	10.451	6.056	3.160	1.116	119
<b>ARAGON</b>	<b>14.762</b>	<b>8.001</b>	<b>4.997</b>	<b>1.586</b>	<b>178</b>
<b>ASTURIAS (PRINCIPADO DE)</b>	<b>11.124</b>	<b>5.385</b>	<b>4.261</b>	<b>1.353</b>	<b>125</b>
<b>BALEARS (ILLES)</b>	<b>20.565</b>	<b>4.754</b>	<b>13.012</b>	<b>2.602</b>	<b>197</b>
LAS PALMAS	13.630	4.890	5.752	2.736	252
STA. C. TENERIFE	10.896	3.711	4.907	2.276	287
<b>CANARIAS</b>	<b>24.526</b>	<b>8.601</b>	<b>10.659</b>	<b>4.727</b>	<b>539</b>
<b>CANTABRIA</b>	<b>9.873</b>	<b>4.663</b>	<b>4.484</b>	<b>649</b>	<b>77</b>
ALBACETE	4.691	2.701	1.551	401	38
CIUDAD REAL	3.467	1.461	1.499	461	46
CUENCA	1.551	644	689	190	28
GUADALAJARA	3.978	2.692	936	310	40
TOLEDO	5.491	2.835	1.951	638	67
<b>CASTILLA-LA MANCHA</b>	<b>19.178</b>	<b>10.333</b>	<b>6.626</b>	<b>2.000</b>	<b>219</b>
AVILA	1.628	910	585	113	20
BURGOS	5.541	3.050	1.944	483	64
LEON	4.604	2.010	1.808	716	70
PALENCIA	2.371	1.483	637	233	18
SALAMANCA	3.126	1.822	1.052	220	32
SEGOVIA	2.063	1.182	670	197	14
SORIA	1.355	585	587	167	16
VALLADOLID	6.113	3.371	1.811	758	173
ZAMORA	1.781	879	697	169	36
<b>CASTILLA Y LEON</b>	<b>28.582</b>	<b>15.292</b>	<b>9.791</b>	<b>3.056</b>	<b>443</b>
BARCELONA	64.657	31.900	21.321	9.922	1.514
GIRONA	14.197	3.553	9.060	1.372	212
LLEIDA	5.067	1.996	2.244	716	111
TARRAGONA	11.194	3.022	6.732	1.255	185
<b>CATALUÑA</b>	<b>95.115</b>	<b>40.471</b>	<b>39.357</b>	<b>13.265</b>	<b>2.022</b>
ALICANTE/ALACANT	23.523	8.710	12.057	2.422	334
CASTELLON/CASTELLO	8.373	3.786	3.732	786	69
VALENCIA	29.487	14.346	11.485	3.256	400
<b>COM. VALENCIANA</b>	<b>61.383</b>	<b>26.842</b>	<b>27.274</b>	<b>6.464</b>	<b>803</b>
BADAJOS	16.285	13.707	1.589	953	36
CACERES	3.809	2.508	824	422	55
<b>EXTREMADURA</b>	<b>20.094</b>	<b>16.215</b>	<b>2.413</b>	<b>1.375</b>	<b>91</b>
A CORUÑA	13.117	6.532	4.791	1.557	237
LUGO	2.676	757	1.361	477	81
OURENSE	2.164	883	813	415	53
PONTEVEDRA	14.358	6.505	5.818	1.871	164
<b>GALICIA</b>	<b>32.315</b>	<b>14.677</b>	<b>12.783</b>	<b>4.320</b>	<b>535</b>
<b>MADRID (COM. DE)</b>	<b>57.023</b>	<b>25.350</b>	<b>21.331</b>	<b>9.357</b>	<b>985</b>
<b>MURCIA (REGION DE)</b>	<b>18.952</b>	<b>9.526</b>	<b>7.273</b>	<b>1.914</b>	<b>239</b>
<b>NAVARRA (COM. FORAL DE)</b>	<b>8.498</b>	<b>5.480</b>	<b>2.263</b>	<b>676</b>	<b>79</b>
ALAVA	5.407	3.729	1.078	518	82
GUIPUZCOA	7.615	4.698	2.042	733	142
VIZCAYA	12.505	7.913	3.103	1.380	109
<b>PAIS VASCO</b>	<b>25.527</b>	<b>16.340</b>	<b>6.223</b>	<b>2.631</b>	<b>333</b>
RIOJA (LA)	4.240	2.590	1.236	359	55
CEUTA	809	424	314	63	8
MELILLA	331	104	185	35	7
EXTRANJERO	78	50	19	5	4
<b>TOTAL</b>	<b>577.080</b>	<b>292.126</b>	<b>211.269</b>	<b>65.493</b>	<b>8.192</b>

**24.3M CONTRATOS EVENTUALES POR CIRCUNSTANCIAS DE LA PRODUCCIÓN SEGÚN SEXO Y TIPO DE JORNADA POR COMUNIDADES AUTÓNOMAS Y PROVINCIAS. MES**

**JULIO 2009**

	TOTAL	AMBOS SEXOS		HOMBRES		MUJERES	
		JORNADA PARCIAL	JORNADA COMPLETA	JORNADA PARCIAL	JORNADA COMPLETA	JORNADA PARCIAL	JORNADA COMPLETA
ALMERIA	6.573	2.440	4.133	845	2.113	1.595	2.020
CADIZ	20.282	7.954	12.328	2.964	7.062	4.990	5.266
CORDOBA	13.035	2.750	10.285	931	6.021	1.819	4.264
GRANADA	15.072	4.094	10.978	1.505	5.476	2.589	5.502
HUELVA	7.858	2.204	5.654	742	2.910	1.462	2.744
JAEN	7.955	1.803	6.152	742	3.894	1.061	2.258
MALAGA	26.026	10.095	15.931	3.961	7.812	6.134	8.119
SEVILLA	27.304	8.520	18.784	3.087	10.722	5.433	8.062
<b>ANDALUCIA</b>	<b>124.105</b>	<b>39.860</b>	<b>84.245</b>	<b>14.777</b>	<b>46.010</b>	<b>25.083</b>	<b>38.235</b>
HUESCA	3.226	723	2.503	267	1.496	456	1.007
TERUEL	1.085	275	810	72	420	203	390
ZARAGOZA	10.451	3.163	7.288	1.117	4.307	2.046	2.981
<b>ARAGON</b>	<b>14.762</b>	<b>4.161</b>	<b>10.601</b>	<b>1.456</b>	<b>6.223</b>	<b>2.705</b>	<b>4.378</b>
<b>ASTURIAS (PRINCIPIOS)</b>	<b>11.124</b>	<b>3.856</b>	<b>7.268</b>	<b>1.017</b>	<b>3.514</b>	<b>2.839</b>	<b>3.754</b>
<b>BALEARS (ILLES)</b>	<b>20.565</b>	<b>7.161</b>	<b>13.404</b>	<b>3.244</b>	<b>6.839</b>	<b>3.917</b>	<b>6.565</b>
LAS PALMAS	13.630	5.177	8.453	2.162	4.327	3.015	4.130
STA. C. TENERIFE	10.896	3.928	6.968	1.588	3.413	2.340	3.555
<b>CANARIAS</b>	<b>24.526</b>	<b>9.105</b>	<b>15.421</b>	<b>3.750</b>	<b>7.736</b>	<b>5.355</b>	<b>7.685</b>
<b>CANTABRIA</b>	<b>9.873</b>	<b>2.831</b>	<b>7.042</b>	<b>800</b>	<b>3.103</b>	<b>2.031</b>	<b>3.939</b>
ALBACETE	4.691	1.074	3.617	349	2.193	725	1.424
CIUDAD REAL	3.467	949	2.518	299	1.388	650	1.130
CUENCA	1.551	418	1.133	176	654	242	479
GUADALAJARA	3.978	718	3.260	306	1.862	412	1.398
TOLEDO	5.491	1.520	3.971	630	2.465	890	1.506
<b>CASTILLA-LA MANCHA</b>	<b>19.178</b>	<b>4.679</b>	<b>14.499</b>	<b>1.760</b>	<b>8.562</b>	<b>2.919</b>	<b>5.937</b>
AVILA	1.628	504	1.124	139	529	365	595
BURGOS	5.541	1.477	4.064	430	1.988	1.047	2.076
LEON	4.604	1.991	2.613	729	1.334	1.262	1.279
PALENCIA	2.371	623	1.748	206	783	417	965
SALAMANCA	3.126	1.521	1.605	463	838	1.058	767
SEGOVIA	2.063	529	1.534	226	802	303	732
SORIA	1.355	279	1.076	89	589	190	487
VALLADOLID	6.113	1.837	4.276	655	2.407	1.182	1.869
ZAMORA	1.781	336	1.445	91	608	245	837
<b>CASTILLA Y LEON</b>	<b>28.582</b>	<b>9.097</b>	<b>19.485</b>	<b>3.028</b>	<b>9.878</b>	<b>6.069</b>	<b>9.607</b>
BARCELONA	64.657	23.650	41.007	9.862	22.482	13.788	18.525
GIRONA	14.197	4.514	9.683	1.696	5.177	2.818	4.506
LLEIDA	5.067	1.564	3.503	535	2.094	1.029	1.409
TARRAGONA	11.194	3.814	7.380	1.366	4.063	2.448	3.317
<b>CATALUÑA</b>	<b>95.115</b>	<b>33.542</b>	<b>61.573</b>	<b>13.459</b>	<b>33.816</b>	<b>20.083</b>	<b>27.757</b>
ALICANTE/ALACANT	23.523	9.664	13.859	4.036	7.721	5.628	6.138
CASTELLON/CASTELI	8.373	2.468	5.905	825	3.121	1.643	2.784
VALENCIA	29.487	10.920	18.567	4.306	10.595	6.614	7.972
<b>COM. VALENCIANA</b>	<b>61.383</b>	<b>23.052</b>	<b>38.331</b>	<b>9.167</b>	<b>21.437</b>	<b>13.885</b>	<b>16.894</b>
BADAJOS	16.285	1.288	14.997	427	8.453	861	6.544
CACERES	3.809	778	3.031	269	1.579	509	1.452
<b>EXTREMADURA</b>	<b>20.094</b>	<b>2.066</b>	<b>18.028</b>	<b>696</b>	<b>10.032</b>	<b>1.370</b>	<b>7.996</b>
A CORUÑA	13.117	4.080	9.037	1.378	4.441	2.702	4.596
LUGO	2.676	900	1.776	258	953	642	823
OURENSE	2.164	753	1.411	205	819	548	592
PONTEVEDRA	14.358	4.613	9.745	1.605	5.725	3.008	4.020
<b>GALICIA</b>	<b>32.315</b>	<b>10.346</b>	<b>21.969</b>	<b>3.446</b>	<b>11.938</b>	<b>6.900</b>	<b>10.031</b>
<b>MADRID (COM. DE)</b>	<b>57.023</b>	<b>20.838</b>	<b>36.185</b>	<b>8.815</b>	<b>19.385</b>	<b>12.023</b>	<b>16.800</b>
<b>MURCIA (REGION DE)</b>	<b>18.952</b>	<b>6.287</b>	<b>12.665</b>	<b>2.642</b>	<b>7.607</b>	<b>3.645</b>	<b>5.058</b>
<b>NAVARRA (COM. FORNOS)</b>	<b>8.498</b>	<b>1.975</b>	<b>6.523</b>	<b>676</b>	<b>3.893</b>	<b>1.299</b>	<b>2.630</b>
ALAVA	5.407	1.631	3.776	660	2.318	971	1.458
GUIPUZCOA	7.615	2.838	4.777	877	2.495	1.961	2.282
VIZCAYA	12.505	4.562	7.943	1.681	4.393	2.881	3.550
<b>PAIS VASCO</b>	<b>25.527</b>	<b>9.031</b>	<b>16.496</b>	<b>3.218</b>	<b>9.206</b>	<b>5.813</b>	<b>7.290</b>
<b>RIOJA (LA)</b>	<b>4.240</b>	<b>1.277</b>	<b>2.963</b>	<b>433</b>	<b>1.714</b>	<b>844</b>	<b>1.249</b>
CEUTA	809	314	495	141	206	173	289
MELILLA	331	123	208	47	119	76	89
EXTRANJERO	78	16	62	3	26	13	36
<b>TOTAL</b>	<b>577.080</b>	<b>189.617</b>	<b>387.463</b>	<b>72.575</b>	<b>211.244</b>	<b>117.042</b>	<b>176.219</b>

## 25.1M CONTRATOS DE INTERINIDAD SEGÚN SEXO Y EDAD POR COMUNIDADES AUTÓNOMAS Y PROVINCIAS. MES

JULIO 2009

	TOTAL	HOMBRES					MUJERES				
		< 25	25 - 29	30 - 39	40 - 44	≥ 45	< 25	25 - 29	30 - 39	40 - 44	≥ 45
ALMERIA	1.710	98	100	124	45	52	223	285	352	179	252
CADIZ	4.168	294	253	447	122	197	592	521	825	384	533
CORDOBA	2.043	111	102	144	56	82	298	261	420	226	343
GRANADA	3.613	266	323	466	147	162	382	419	651	342	455
HUELVA	1.406	71	65	119	32	60	200	193	306	153	207
JAEN	2.184	170	111	162	60	84	274	263	447	258	355
MALAGA	4.830	373	295	400	114	166	752	669	910	444	707
SEVILLA	5.678	473	471	495	125	240	854	763	1.136	440	681
<b>ANDALUCIA</b>	<b>25.632</b>	<b>1.856</b>	<b>1.720</b>	<b>2.357</b>	<b>701</b>	<b>1.043</b>	<b>3.575</b>	<b>3.374</b>	<b>5.047</b>	<b>2.426</b>	<b>3.533</b>
HUESCA	585	30	17	27	10	14	103	61	112	62	149
TERUEL	441	29	17	23	7	8	55	33	91	68	110
ZARAGOZA	3.528	297	152	221	87	119	459	342	700	367	784
<b>ARAGON</b>	<b>4.554</b>	<b>356</b>	<b>186</b>	<b>271</b>	<b>104</b>	<b>141</b>	<b>617</b>	<b>436</b>	<b>903</b>	<b>497</b>	<b>1.043</b>
<b>ASTURIAS (PRINCIPADO D</b>	<b>4.121</b>	<b>193</b>	<b>186</b>	<b>297</b>	<b>104</b>	<b>130</b>	<b>419</b>	<b>570</b>	<b>943</b>	<b>415</b>	<b>864</b>
<b>BALEARS (ILLES)</b>	<b>2.969</b>	<b>191</b>	<b>155</b>	<b>236</b>	<b>77</b>	<b>121</b>	<b>541</b>	<b>414</b>	<b>524</b>	<b>270</b>	<b>440</b>
LAS PALMAS	4.803	454	358	605	183	236	558	508	972	415	514
STA. C. TENERIFE	3.255	208	234	315	112	151	372	471	696	284	412
<b>CANARIAS</b>	<b>8.058</b>	<b>662</b>	<b>592</b>	<b>920</b>	<b>295</b>	<b>387</b>	<b>930</b>	<b>979</b>	<b>1.668</b>	<b>699</b>	<b>926</b>
<b>CANTABRIA</b>	<b>2.122</b>	<b>127</b>	<b>151</b>	<b>163</b>	<b>41</b>	<b>88</b>	<b>270</b>	<b>279</b>	<b>433</b>	<b>198</b>	<b>372</b>
ALBACETE	1.145	98	43	60	25	28	188	105	219	158	221
CIUDAD REAL	1.416	113	76	69	23	32	283	162	319	152	187
CUENCA	558	51	38	44	20	13	96	47	103	48	98
GUADALAJARA	809	78	52	95	11	24	88	78	136	88	159
TOLEDO	1.701	128	109	173	34	55	219	162	326	173	322
<b>CASTILLA-LA MANCHA</b>	<b>5.629</b>	<b>468</b>	<b>318</b>	<b>441</b>	<b>113</b>	<b>152</b>	<b>874</b>	<b>554</b>	<b>1.103</b>	<b>619</b>	<b>987</b>
AVILA	666	44	21	30	13	34	88	51	146	92	147
BURGOS	1.418	121	84	102	25	42	209	156	295	125	259
LEON	1.511	90	62	92	40	63	181	189	290	218	286
PALENCIA	823	52	30	30	20	38	130	77	149	92	205
SALAMANCA	1.267	79	52	72	31	46	174	151	225	148	289
SEGOVIA	699	54	19	47	7	20	118	88	119	64	163
SORIA	368	45	27	11	13	22	63	39	70	31	47
VALLADOLID	2.472	213	170	181	53	82	314	270	425	270	494
ZAMORA	495	36	18	33	9	16	64	45	106	61	107
<b>CASTILLA Y LEON</b>	<b>9.719</b>	<b>734</b>	<b>483</b>	<b>598</b>	<b>211</b>	<b>363</b>	<b>1.341</b>	<b>1.066</b>	<b>1.825</b>	<b>1.101</b>	<b>1.997</b>
BARCELONA	28.775	2.664	1.586	2.408	705	1.184	5.490	3.581	5.052	2.157	3.948
GIRONA	2.099	173	119	142	65	73	363	242	390	190	342
LLEIDA	1.096	89	29	102	25	29	199	127	228	103	165
TARRAGONA	2.432	230	178	209	55	79	472	236	451	195	327
<b>CATALUÑA</b>	<b>34.402</b>	<b>3.156</b>	<b>1.912</b>	<b>2.861</b>	<b>850</b>	<b>1.365</b>	<b>6.524</b>	<b>4.186</b>	<b>6.121</b>	<b>2.645</b>	<b>4.782</b>
ALICANTE/ALACANT	3.501	241	226	324	90	165	450	389	674	340	602
CASTELLON/CASTELLO	943	63	53	70	20	29	146	93	196	123	150
VALENCIA	8.351	680	607	691	197	297	1.290	1.097	1.521	723	1.248
<b>COM. VALENCIANA</b>	<b>12.795</b>	<b>984</b>	<b>886</b>	<b>1.085</b>	<b>307</b>	<b>491</b>	<b>1.886</b>	<b>1.579</b>	<b>2.391</b>	<b>1.186</b>	<b>2.000</b>
BADAJOS	1.818	99	90	150	35	70	267	195	396	213	303
CACERES	1.732	94	101	113	50	63	232	195	399	183	302
<b>EXTREMADURA</b>	<b>3.550</b>	<b>193</b>	<b>191</b>	<b>263</b>	<b>85</b>	<b>133</b>	<b>499</b>	<b>390</b>	<b>795</b>	<b>396</b>	<b>605</b>
A CORUÑA	4.413	289	297	415	127	143	478	585	909	446	724
LUGO	1.179	52	51	71	23	41	108	134	280	150	269
OURENSE	861	58	48	55	14	26	95	100	188	104	173
PONTEVEDRA	3.540	254	255	283	91	119	489	458	752	358	481
<b>GALICIA</b>	<b>9.993</b>	<b>653</b>	<b>651</b>	<b>824</b>	<b>255</b>	<b>329</b>	<b>1.170</b>	<b>1.277</b>	<b>2.129</b>	<b>1.058</b>	<b>1.647</b>
MADRID (COM. DE)	21.853	2.251	1.331	2.053	670	1.145	2.871	2.236	3.952	1.871	3.473
MURCIA (REGION DE)	2.622	216	202	250	55	78	421	338	513	224	325
<b>NAVARRA (COM. FORAL DE</b>	<b>3.902</b>	<b>279</b>	<b>154</b>	<b>234</b>	<b>62</b>	<b>114</b>	<b>689</b>	<b>447</b>	<b>781</b>	<b>409</b>	<b>733</b>
ALAVA	1.970	177	130	184	54	87	232	217	391	178	320
GUIPUZCOA	4.252	250	215	371	156	208	477	419	854	458	844
VIZCAYA	8.772	498	465	709	222	367	1.042	1.105	1.628	867	1.869
<b>PAIS VASCO</b>	<b>14.994</b>	<b>925</b>	<b>810</b>	<b>1.264</b>	<b>432</b>	<b>662</b>	<b>1.751</b>	<b>1.741</b>	<b>2.873</b>	<b>1.503</b>	<b>3.033</b>
RIOJA (LA)	1.076	51	43	87	16	39	158	130	255	114	183
CEUTA	468	19	28	40	19	12	24	42	131	72	81
MELILLA	282	10	15	14	10	13	34	34	62	34	56
EXTRANJERO	5					1	1		2	1	
<b>TOTAL</b>	<b>168.746</b>	<b>13.324</b>	<b>10.014</b>	<b>14.258</b>	<b>4.407</b>	<b>6.807</b>	<b>24.595</b>	<b>20.072</b>	<b>32.451</b>	<b>15.738</b>	<b>27.080</b>

**25.2M CONTRATOS DE INTERINIDAD SEGÚN DURACIÓN POR COMUNIDADES AUTÓNOMAS Y PROVINCIAS.  
MES**

**JULIO 2009**

	TOTAL	≤ 7 DIAS	> 7 Y ≤ 15 DIAS	> 15 DIAS Y ≤ 1 MES	> 1 Y ≤ 3 MESES	> 3 Y ≤ 6 MESES	> 6 Y ≤ 12 MESES	> 12 Y ≤ 18 MESES	> 18 Y ≤ 24 MESES	> 24 MESES	INDETERMI- NADOS
ALMERIA	1.710	256	194	372	162	52	3			1	670
CADIZ	4.168	354	463	900	365	88	16	1		1	1.980
CORDOBA	2.043	116	162	427	399	56	8	2			873
GRANADA	3.613	618	299	783	329	64	10			1	1.509
HUELVA	1.406	166	115	291	169	34	3			1	627
JAEN	2.184	183	168	462	431	40	7	1			892
MALAGA	4.830	696	383	877	583	172	10			2	2.107
SEVILLA	5.678	499	555	1.196	907	178	14		2		2.327
<b>ANDALUCIA</b>	<b>25.632</b>	<b>2.888</b>	<b>2.339</b>	<b>5.308</b>	<b>3.345</b>	<b>684</b>	<b>71</b>	<b>4</b>	<b>2</b>	<b>6</b>	<b>10.985</b>
HUESCA	585	45	50	74	47	20	3				346
TERUEL	441	44	40	99	47	15					196
ZARAGOZA	3.528	261	358	774	312	89	10	1	1	1	1.721
<b>ARAGON</b>	<b>4.554</b>	<b>350</b>	<b>448</b>	<b>947</b>	<b>406</b>	<b>124</b>	<b>13</b>	<b>1</b>	<b>1</b>	<b>1</b>	<b>2.263</b>
ASTURIAS (PRINCIPADO D	4.121	472	362	889	425	87	5	2		1	1.878
BALEARS (ILLES)	2.969	252	292	564	324	155	12	2	1	1	1.366
LAS PALMAS	4.803	212	390	1.211	585	139	5	1	1	1	2.258
STA. C. TENERIFE	3.255	81	177	437	294	107	11		1	7	2.140
<b>CANARIAS</b>	<b>8.058</b>	<b>293</b>	<b>567</b>	<b>1.648</b>	<b>879</b>	<b>246</b>	<b>16</b>	<b>1</b>	<b>2</b>	<b>8</b>	<b>4.398</b>
<b>CANTABRIA</b>	<b>2.122</b>	<b>257</b>	<b>174</b>	<b>294</b>	<b>195</b>	<b>58</b>	<b>2</b>	<b>1</b>	<b>1</b>		<b>1.140</b>
ALBACETE	1.145	105	95	216	139	40				2	548
CIUDAD REAL	1.416	103	159	275	182	31	2	1		1	662
CUENCA	558	30	56	95	58	13	1			2	303
GUADALAJARA	809	98	34	106	83	23					465
TOLEDO	1.701	106	117	319	208	44	4	1	1	2	899
<b>CASTILLA-LA MANCHA</b>	<b>5.629</b>	<b>442</b>	<b>461</b>	<b>1.011</b>	<b>670</b>	<b>151</b>	<b>7</b>	<b>2</b>	<b>2</b>	<b>6</b>	<b>2.877</b>
AVILA	666	77	45	96	69	14	1	2		1	361
BURGOS	1.418	154	136	211	218	54	7	3			635
LEON	1.511	94	101	273	136	38	6	3	2		858
PALENCIA	823	75	47	128	121	69	1	1			381
SALAMANCA	1.267	152	136	241	198	31	7	1			501
SEGOVIA	699	42	62	120	129	22	4				320
SORIA	368	54	31	43	48	8	4	2			178
VALLADOLID	2.472	219	190	377	237	75	7	3			1.364
ZAMORA	495	20	40	101	73	10	5	2			244
<b>CASTILLA Y LEON</b>	<b>9.719</b>	<b>887</b>	<b>788</b>	<b>1.590</b>	<b>1.229</b>	<b>321</b>	<b>42</b>	<b>17</b>	<b>3</b>		<b>4.842</b>
BARCELONA	28.775	8.361	1.227	4.713	3.998	895	69	9	3	45	9.455
GIRONA	2.099	312	105	264	284	108	10	1			1.015
LLEIDA	1.096	182	57	125	143	32	1				556
TARRAGONA	2.432	435	164	311	326	119	5	4		1	1.067
<b>CATALUÑA</b>	<b>34.402</b>	<b>9.290</b>	<b>1.553</b>	<b>5.413</b>	<b>4.751</b>	<b>1.154</b>	<b>85</b>	<b>14</b>	<b>3</b>	<b>46</b>	<b>12.093</b>
ALICANTE/ALACANT	3.501	164	198	591	382	140	8	1			2.017
CASTELLON/CASTELLO	943	110	60	125	124	31	1			2	490
VALENCIA	8.351	968	330	1.049	1.540	333	26	2	2	2	4.099
<b>COM. VALENCIANA</b>	<b>12.795</b>	<b>1.242</b>	<b>588</b>	<b>1.765</b>	<b>2.046</b>	<b>504</b>	<b>35</b>	<b>3</b>	<b>2</b>	<b>4</b>	<b>6.606</b>
BADAJOS	1.818	115	100	296	580	123	5		1		598
CACERES	1.732	194	175	440	381	56	4				482
<b>EXTREMADURA</b>	<b>3.550</b>	<b>309</b>	<b>275</b>	<b>736</b>	<b>961</b>	<b>179</b>	<b>9</b>		<b>1</b>		<b>1.080</b>
A CORUÑA	4.413	358	471	1.032	613	136	8		1	2	1.792
LUGO	1.179	99	137	258	265	25	7				388
OURENSE	861	68	93	208	125	25					342
PONTEVEDRA	3.540	230	250	726	573	97	6				1.658
<b>GALICIA</b>	<b>9.993</b>	<b>755</b>	<b>951</b>	<b>2.224</b>	<b>1.576</b>	<b>283</b>	<b>21</b>		<b>1</b>	<b>2</b>	<b>4.180</b>
MADRID (COM. DE)	21.853	894	994	4.521	3.888	1.297	81	16	5	6	10.151
MURCIA (REGION DE)	2.622	267	138	340	383	103	6				1.385
NAVARRA (COM. FORAL DE	3.902	989	284	405	416	88	13	1	1	1	1.704
ALAVA	1.970	304	133	247	233	48	15				990
GUIPUZCOA	4.252	852	462	802	552	148	22	2	3	1	1.408
VIZCAYA	8.772	1.765	679	1.573	821	156	22	5		5	3.746
<b>PAIS VASCO</b>	<b>14.994</b>	<b>2.921</b>	<b>1.274</b>	<b>2.622</b>	<b>1.606</b>	<b>352</b>	<b>59</b>	<b>7</b>	<b>3</b>	<b>6</b>	<b>6.144</b>
RIOJA (LA)	1.076	107	93	125	99	36	2	2		1	611
CEUTA	468	75	120	102	25	6			1		139
MELILLA	282	26	14	68	28	5	1				140
EXTRANJERO	5										5
<b>TOTAL</b>	<b>168.746</b>	<b>22.716</b>	<b>11.715</b>	<b>30.572</b>	<b>23.252</b>	<b>5.833</b>	<b>480</b>	<b>73</b>	<b>29</b>	<b>89</b>	<b>73.987</b>

**25.3M CONTRATOS DE INTERINIDAD SEGÚN SEXO Y TIPO DE JORNADA POR COMUNIDADES AUTÓNOMAS Y PROVINCIAS. MES**

**JULIO 2009**

	TOTAL	AMBOS SEXOS		HOMBRES		MUJERES	
		JORNADA PARCIAL	JORNADA COMPLETA	JORNADA PARCIAL	JORNADA COMPLETA	JORNADA PARCIAL	JORNADA COMPLETA
ALMERIA	1.710	384	1.326	51	368	333	958
CADIZ	4.168	1.336	2.832	189	1.124	1.147	1.708
CORDOBA	2.043	603	1.440	47	448	556	992
GRANADA	3.613	760	2.853	101	1.263	659	1.590
HUELVA	1.406	576	830	34	313	542	517
JAEN	2.184	503	1.681	46	541	457	1.140
MALAGA	4.830	1.453	3.377	214	1.134	1.239	2.243
SEVILLA	5.678	1.844	3.834	291	1.513	1.553	2.321
<b>ANDALUCIA</b>	<b>25.632</b>	<b>7.459</b>	<b>18.173</b>	<b>973</b>	<b>6.704</b>	<b>6.486</b>	<b>11.469</b>
HUESCA	585	262	323	23	75	239	248
TERUEL	441	135	306	10	74	125	232
ZARAGOZA	3.528	1.429	2.099	161	715	1.268	1.384
<b>ARAGON</b>	<b>4.554</b>	<b>1.826</b>	<b>2.728</b>	<b>194</b>	<b>864</b>	<b>1.632</b>	<b>1.864</b>
ASTURIAS (PRINCIPI	4.121	1.257	2.864	141	769	1.116	2.095
<b>BALEARS (ILLES)</b>	<b>2.969</b>	<b>718</b>	<b>2.251</b>	<b>98</b>	<b>682</b>	<b>620</b>	<b>1.569</b>
LAS PALMAS	4.803	1.154	3.649	216	1.620	938	2.029
STA. C. TENERIFE	3.255	705	2.550	139	881	566	1.669
<b>CANARIAS</b>	<b>8.058</b>	<b>1.859</b>	<b>6.199</b>	<b>355</b>	<b>2.501</b>	<b>1.504</b>	<b>3.698</b>
<b>CANTABRIA</b>	<b>2.122</b>	<b>599</b>	<b>1.523</b>	<b>63</b>	<b>507</b>	<b>536</b>	<b>1.016</b>
ALBACETE	1.145	466	679	36	218	430	461
CIUDAD REAL	1.416	434	982	51	262	383	720
CUENCA	558	164	394	23	143	141	251
GUADALAJARA	809	224	585	30	230	194	355
TOLEDO	1.701	671	1.030	58	441	613	589
<b>CASTILLA-LA MANCI</b>	<b>5.629</b>	<b>1.959</b>	<b>3.670</b>	<b>198</b>	<b>1.294</b>	<b>1.761</b>	<b>2.376</b>
AVILA	666	258	408	20	122	238	286
BURGOS	1.418	474	944	56	318	418	626
LEON	1.511	535	976	37	310	498	666
PALENCIA	823	374	449	50	120	324	329
SALAMANCA	1.267	491	776	38	242	453	534
SEGOVIA	699	254	445	14	133	240	312
SORIA	368	111	257	18	100	93	157
VALLADOLID	2.472	935	1.537	90	609	845	928
ZAMORA	495	175	320	22	90	153	230
<b>CASTILLA Y LEON</b>	<b>9.719</b>	<b>3.607</b>	<b>6.112</b>	<b>345</b>	<b>2.044</b>	<b>3.262</b>	<b>4.068</b>
BARCELONA	28.775	8.970	19.805	1.504	7.043	7.466	12.762
GIRONA	2.099	609	1.490	66	506	543	984
LLEIDA	1.096	338	758	42	232	296	526
TARRAGONA	2.432	744	1.688	81	670	663	1.018
<b>CATALUÑA</b>	<b>34.402</b>	<b>10.661</b>	<b>23.741</b>	<b>1.693</b>	<b>8.451</b>	<b>8.968</b>	<b>15.290</b>
ALICANTE/ALACANT	3.501	1.155	2.346	135	911	1.020	1.435
CASTELLON/CASTELI	943	267	676	22	213	245	463
VALENCIA	8.351	2.191	6.160	323	2.149	1.868	4.011
<b>COM. VALENCIANA</b>	<b>12.795</b>	<b>3.613</b>	<b>9.182</b>	<b>480</b>	<b>3.273</b>	<b>3.133</b>	<b>5.909</b>
BADAJOS	1.818	504	1.314	50	394	454	920
CACERES	1.732	324	1.408	36	385	288	1.023
<b>EXTREMADURA</b>	<b>3.550</b>	<b>828</b>	<b>2.722</b>	<b>86</b>	<b>779</b>	<b>742</b>	<b>1.943</b>
A CORUÑA	4.413	1.062	3.351	148	1.123	914	2.228
LUGO	1.179	208	971	16	222	192	749
OURENSE	861	184	677	13	188	171	489
PONTEVEDRA	3.540	801	2.739	90	912	711	1.827
<b>GALICIA</b>	<b>9.993</b>	<b>2.255</b>	<b>7.738</b>	<b>267</b>	<b>2.445</b>	<b>1.988</b>	<b>5.293</b>
<b>MADRID (COM. DE)</b>	<b>21.853</b>	<b>7.279</b>	<b>14.574</b>	<b>1.333</b>	<b>6.117</b>	<b>5.946</b>	<b>8.457</b>
MURCIA (REGION DI	2.622	826	1.796	119	682	707	1.114
<b>NAVARRA (COM. FOI</b>	<b>3.902</b>	<b>1.467</b>	<b>2.435</b>	<b>120</b>	<b>723</b>	<b>1.347</b>	<b>1.712</b>
ALAVA	1.970	601	1.369	101	531	500	838
GUIPUZCOA	4.252	1.537	2.715	167	1.033	1.370	1.682
VIZCAYA	8.772	2.471	6.301	331	1.930	2.140	4.371
<b>PAIS VASCO</b>	<b>14.994</b>	<b>4.609</b>	<b>10.385</b>	<b>599</b>	<b>3.494</b>	<b>4.010</b>	<b>6.891</b>
RIOJA (LA)	1.076	328	748	23	213	305	535
CEUTA	468	62	406	4	114	58	292
MELILLA	282	91	191	11	51	80	140
EXTRANJERO	5	1	4		1	1	3
<b>TOTAL</b>	<b>168.746</b>	<b>51.304</b>	<b>117.442</b>	<b>7.102</b>	<b>41.708</b>	<b>44.202</b>	<b>75.734</b>

**26.1M CONTRATOS TEMPORALES DE MINUSVALIDOS SEGÚN SEXO Y EDAD POR COMUNIDADES AUTÓNOMAS Y PROVINCIAS. MES**

**JULIO 2009**

	TOTAL	HOMBRES					MUJERES				
		< 25	25 - 29	30 - 39	40 - 44	≥ 45	< 25	25 - 29	30 - 39	40 - 44	≥ 45
ALMERIA	13		1	1	1	4			3	2	1
CADIZ	57	3	4	11	4	7		3	11	4	10
CORDOBA	17			4	2	6			1	2	2
GRANADA	28	3	4	6	4	3	1	1	2	1	3
HUELVA	17	2	1	2		2	2	2	3		3
JAEN	11	1	1	3	1	4					1
MALAGA	45	3	5	8	3	12	4	4	3	3	
SEVILLA	113	7	5	20	15	28	3	6	12	10	7
<b>ANDALUCIA</b>	<b>301</b>	<b>19</b>	<b>21</b>	<b>55</b>	<b>30</b>	<b>66</b>	<b>10</b>	<b>16</b>	<b>35</b>	<b>22</b>	<b>27</b>
HUESCA	12			1	1	3		2	2	1	2
TERUEL	2			1		1					
ZARAGOZA	22	3		5	1	6	1	2	3	1	
<b>ARAGON</b>	<b>36</b>	<b>3</b>		<b>7</b>	<b>2</b>	<b>10</b>	<b>1</b>	<b>4</b>	<b>5</b>	<b>2</b>	<b>2</b>
ASTURIAS (PRINCIPADO D	28		2	12	2	5	1	1	3		2
<b>BALEARS (ILLES)</b>	<b>35</b>	<b>2</b>	<b>3</b>	<b>6</b>	<b>1</b>	<b>9</b>	<b>3</b>		<b>2</b>	<b>2</b>	<b>7</b>
LAS PALMAS	31	1		7	3	4	1	2	3	3	7
STA. C. TENERIFE	23	2	1	1	4	4		3	2	3	3
<b>CANARIAS</b>	<b>54</b>	<b>3</b>	<b>1</b>	<b>8</b>	<b>7</b>	<b>8</b>	<b>1</b>	<b>5</b>	<b>5</b>	<b>6</b>	<b>10</b>
<b>CANTABRIA</b>	<b>16</b>		<b>2</b>	<b>3</b>	<b>2</b>	<b>3</b>			<b>4</b>		<b>2</b>
ALBACETE	18	1		5	1	5	1	1	2		2
CIUDAD REAL	8			2	4	2					
CUENCA	2	1			1						
GUADALAJARA	7	2	1	1		2	1				
TOLEDO	8	2	1		1	1			2		1
<b>CASTILLA-LA MANCHA</b>	<b>43</b>	<b>6</b>	<b>2</b>	<b>8</b>	<b>7</b>	<b>10</b>	<b>2</b>	<b>1</b>	<b>4</b>		<b>3</b>
AVILA	3			1				1	1		
BURGOS	6	1				4		1			
LEON	22	2	3	5	4	3	1		1		3
PALENCIA	4		1	1		1			1		
SALAMANCA	6			1		4	1				
SEGOVIA	4		1						3		
SORIA	3			1		1			1		
VALLADOLID	28		1	10	2	4	1	1	1	4	4
ZAMORA	1							1			
<b>CASTILLA Y LEON</b>	<b>77</b>	<b>3</b>	<b>6</b>	<b>19</b>	<b>6</b>	<b>17</b>	<b>3</b>	<b>4</b>	<b>8</b>	<b>4</b>	<b>7</b>
BARCELONA	178	12	12	40	23	36	6	7	13	8	21
GIRONA	23	5		3	2	3	2		2	2	4
LLEIDA	21	3		2	5	7				2	2
TARRAGONA	17		1		3	3	3		4		3
<b>CATALUÑA</b>	<b>239</b>	<b>20</b>	<b>13</b>	<b>45</b>	<b>33</b>	<b>49</b>	<b>11</b>	<b>7</b>	<b>19</b>	<b>12</b>	<b>30</b>
ALICANTE/ALACANT	45	4	3	10	5	10	3	2	2	4	2
CASTELLON/CASTELLO	8			1	1				3	2	1
VALENCIA	62	2	3	13	2	9	4	4	13	5	7
<b>COM. VALENCIANA</b>	<b>115</b>	<b>6</b>	<b>6</b>	<b>24</b>	<b>8</b>	<b>19</b>	<b>7</b>	<b>6</b>	<b>18</b>	<b>11</b>	<b>10</b>
BADAJOS	34	3	2	5	1	9		1	3	4	6
CACERES	6		3	1			1		1		
<b>EXTREMADURA</b>	<b>40</b>	<b>3</b>	<b>5</b>	<b>6</b>	<b>1</b>	<b>9</b>	<b>1</b>	<b>1</b>	<b>4</b>	<b>4</b>	<b>6</b>
A CORUÑA	29	3		5	3	5	1	1	5	3	3
LUGO	9				5	3			1		
OURENSE	4					2		1	1		
PONTEVEDRA	29	2	1	11	1	5	1	1	4	1	2
<b>GALICIA</b>	<b>71</b>	<b>5</b>	<b>1</b>	<b>16</b>	<b>9</b>	<b>15</b>	<b>2</b>	<b>3</b>	<b>11</b>	<b>4</b>	<b>5</b>
MADRID (COM. DE)	168	10	7	37	11	22	7	6	26	13	29
MURCIA (REGION DE)	52	11	3	15	7	10	1	1	1	1	2
<b>NAVARRA (COM. FORAL DE)</b>	<b>16</b>	<b>2</b>	<b>3</b>	<b>3</b>	<b>1</b>	<b>2</b>		<b>1</b>	<b>3</b>		<b>1</b>
ALAVA	12		1	4	1	2		1			3
GUIPUZCOA	18	1	1	1	4	2	3	1		1	4
VIZCAYA	39	2	2	13	3	5	2		5	2	5
<b>PAIS VASCO</b>	<b>69</b>	<b>3</b>	<b>4</b>	<b>18</b>	<b>8</b>	<b>9</b>	<b>5</b>	<b>2</b>	<b>5</b>	<b>3</b>	<b>12</b>
RIOJA (LA)	19			4	2	7	1		1	1	3
CEUTA											
MELILLA	2	2									
EXTRANJERO											
<b>TOTAL</b>	<b>1.381</b>	<b>98</b>	<b>79</b>	<b>286</b>	<b>137</b>	<b>270</b>	<b>56</b>	<b>58</b>	<b>154</b>	<b>85</b>	<b>158</b>



**26.2M CONTRATOS TEMPORALES DE MINUSVÁLIDOS SEGÚN DURACIÓN POR COMUNIDADES AUTÓNOMAS Y PROVINCIAS. MES**

**JULIO 2009**

	TOTAL	12 MESES	> 12 Y <= 18 MESES	> 18 Y <= 24 MESES	> 24 MESES
ALMERIA	13	13			
CADIZ	57	56	1		
CORDOBA	17	17			
GRANADA	28	27	1		
HUELVA	17	7	10		
JAEN	11	10	1		
MALAGA	45	44	1		
SEVILLA	113	68	45		
<b>ANDALUCIA</b>	<b>301</b>	<b>242</b>	<b>59</b>		
HUESCA	12	12			
TERUEL	2	2			
ZARAGOZA	22	22			
<b>ARAGON</b>	<b>36</b>	<b>36</b>			
<b>ASTURIAS (PRINCIPADO DE)</b>	<b>28</b>	<b>28</b>			
<b>BALEARS (ILLES)</b>	<b>35</b>	<b>35</b>			
LAS PALMAS	31	31			
STA. C. TENERIFE	23	23			
<b>CANARIAS</b>	<b>54</b>	<b>54</b>			
<b>CANTABRIA</b>	<b>16</b>	<b>16</b>			
ALBACETE	18	17	1		
CIUDAD REAL	8	8			
CUENCA	2	2			
GUADALAJARA	7	7			
TOLEDO	8	8			
<b>CASTILLA-LA MANCHA</b>	<b>43</b>	<b>42</b>	<b>1</b>		
AVILA	3	3			
BURGOS	6	6			
LEON	22	20	2		
PALENCIA	4	4			
SALAMANCA	6	6			
SEGOVIA	4	4			
SORIA	3	3			
VALLADOLID	28	28			
ZAMORA	1	1			
<b>CASTILLA Y LEON</b>	<b>77</b>	<b>75</b>	<b>2</b>		
BARCELONA	178	175	3		
GIRONA	23	23			
LLEIDA	21	21			
TARRAGONA	17	15	2		
<b>CATALUÑA</b>	<b>239</b>	<b>234</b>	<b>5</b>		
ALICANTE/ALACANT	45	43	2		
CASTELLON/CASTELLO	8	8			
VALENCIA	62	61	1		
<b>COM. VALENCIANA</b>	<b>115</b>	<b>112</b>	<b>3</b>		
BADAJOZ	34	31	3		
CACERES	6	5	1		
<b>EXTREMADURA</b>	<b>40</b>	<b>36</b>	<b>4</b>		
A CORUÑA	29	28		1	
LUGO	9	9			
OURENSE	4	4			
PONTEVEDRA	29	29			
<b>GALICIA</b>	<b>71</b>	<b>70</b>		<b>1</b>	
<b>MADRID (COM. DE)</b>	<b>168</b>	<b>167</b>	<b>1</b>		
<b>MURCIA (REGION DE)</b>	<b>52</b>	<b>51</b>	<b>1</b>		
<b>NAVARRA (COM. FORAL DE)</b>	<b>16</b>	<b>14</b>	<b>2</b>		
ALAVA	12	10	2		
GUIPUZCOA	18	5	13		
VIZCAYA	39	36	3		
<b>PAIS VASCO</b>	<b>69</b>	<b>51</b>	<b>18</b>		
RIOJA (LA)	19	18	1		
CEUTA					
MELILLA	2	1	1		
EXTRANJERO					
<b>TOTAL</b>	<b>1.381</b>	<b>1.282</b>	<b>98</b>	<b>1</b>	

## 26.3M CONTRATOS TEMPORALES DE MINUSVÁLIDOS SEGÚN SEXO Y TIPO DE JORNADA POR COMUNIDADES AUTÓNOMAS Y PROVINCIAS. MES

JULIO 2009

	TOTAL	AMBOS SEXOS		HOMBRES		MUJERES	
		JORNADA PARCIAL	JORNADA COMPLETA	JORNADA PARCIAL	JORNADA COMPLETA	JORNADA PARCIAL	JORNADA COMPLETA
ALMERIA	13	5	8	4	3	1	5
CADIZ	57	9	48	5	24	4	24
CORDOBA	17	3	14	3	9		5
GRANADA	28	6	22	5	15	1	7
HUELVA	17	3	14	3	4		10
JAEN	11	2	9	1	9	1	
MALAGA	45	11	34	4	27	7	7
SEVILLA	113	6	107	2	73	4	34
<b>ANDALUCIA</b>	<b>301</b>	<b>45</b>	<b>256</b>	<b>27</b>	<b>164</b>	<b>18</b>	<b>92</b>
HUESCA	12	1	11		5	1	6
TERUEL	2		2		2		
ZARAGOZA	22	8	14	4	11	4	3
<b>ARAGON</b>	<b>36</b>	<b>9</b>	<b>27</b>	<b>4</b>	<b>18</b>	<b>5</b>	<b>9</b>
<b>ASTURIAS (PRINCIPIOS)</b>	<b>28</b>	<b>7</b>	<b>21</b>	<b>3</b>	<b>18</b>	<b>4</b>	<b>3</b>
<b>BALEARS (ILLES)</b>	<b>35</b>	<b>7</b>	<b>28</b>	<b>5</b>	<b>16</b>	<b>2</b>	<b>12</b>
LAS PALMAS	31	19	12	7	8	12	4
STA. C. TENERIFE	23	5	18	3	9	2	9
<b>CANARIAS</b>	<b>54</b>	<b>24</b>	<b>30</b>	<b>10</b>	<b>17</b>	<b>14</b>	<b>13</b>
<b>CANTABRIA</b>	<b>16</b>	<b>3</b>	<b>13</b>	<b>1</b>	<b>9</b>	<b>2</b>	<b>4</b>
ALBACETE	18	11	7	7	5	4	2
CIUDAD REAL	8	4	4	4	4		
CUENCA	2	1	1	1	1		
GUADALAJARA	7		7		6		1
TOLEDO	8	4	4	2	3	2	1
<b>CASTILLA-LA MANCHA</b>	<b>43</b>	<b>20</b>	<b>23</b>	<b>14</b>	<b>19</b>	<b>6</b>	<b>4</b>
AVILA	3	1	2		1	1	1
BURGOS	6	1	5	1	4		1
LEON	22	3	19		17	3	2
PALENCIA	4	1	3	1	2		1
SALAMANCA	6	2	4	1	4	1	
SEGOVIA	4		4		1		3
SORIA	3		3		2		1
VALLADOLID	28	11	17	5	12	6	5
ZAMORA	1	1				1	
<b>CASTILLA Y LEON</b>	<b>77</b>	<b>20</b>	<b>57</b>	<b>8</b>	<b>43</b>	<b>12</b>	<b>14</b>
BARCELONA	178	61	117	36	87	25	30
GIRONA	23	7	16	3	10	4	6
LLEIDA	21	2	19	1	16	1	3
TARRAGONA	17	11	6	3	4	8	2
<b>CATALUÑA</b>	<b>239</b>	<b>81</b>	<b>158</b>	<b>43</b>	<b>117</b>	<b>38</b>	<b>41</b>
ALICANTE/ALACANT	45	18	27	11	21	7	6
CASTELLON/CASTELI	8		8		2		6
VALENCIA	62	17	45	5	24	12	21
<b>COM. VALENCIANA</b>	<b>115</b>	<b>35</b>	<b>80</b>	<b>16</b>	<b>47</b>	<b>19</b>	<b>33</b>
BADAJOS	34	18	16	11	9	7	7
CACERES	6		6		4		2
<b>EXTREMADURA</b>	<b>40</b>	<b>18</b>	<b>22</b>	<b>11</b>	<b>13</b>	<b>7</b>	<b>9</b>
A CORUÑA	29	10	19	4	12	6	7
LUGO	9	4	5	3	5	1	
OURENSE	4	2	2	1	1	1	1
PONTEVEDRA	29	11	18	7	13	4	5
<b>GALICIA</b>	<b>71</b>	<b>27</b>	<b>44</b>	<b>15</b>	<b>31</b>	<b>12</b>	<b>13</b>
<b>MADRID (COM. DE)</b>	<b>168</b>	<b>42</b>	<b>126</b>	<b>11</b>	<b>76</b>	<b>31</b>	<b>50</b>
<b>MURCIA (REGION DE)</b>	<b>52</b>	<b>16</b>	<b>36</b>	<b>11</b>	<b>35</b>	<b>5</b>	<b>1</b>
<b>NAVARRA (COM. FORNOS)</b>	<b>16</b>	<b>2</b>	<b>14</b>	<b>1</b>	<b>10</b>	<b>1</b>	<b>4</b>
ALAVA	12	4	8	2	6	2	2
GUIPUZCOA	18	2	16	1	8	1	8
VIZCAYA	39	6	33	3	22	3	11
<b>PAIS VASCO</b>	<b>69</b>	<b>12</b>	<b>57</b>	<b>6</b>	<b>36</b>	<b>6</b>	<b>21</b>
<b>RIOJA (LA)</b>	<b>19</b>	<b>2</b>	<b>17</b>		<b>13</b>	<b>2</b>	<b>4</b>
CEUTA							
MELILLA	2		2		2		
EXTRANJERO							
<b>TOTAL</b>	<b>1.381</b>	<b>370</b>	<b>1.011</b>	<b>186</b>	<b>684</b>	<b>184</b>	<b>327</b>

## 27.1M CONTRATOS DE RELEVO SEGÚN SEXO Y EDAD POR COMUNIDADES AUTÓNOMAS Y PROVINCIAS. MES

JULIO 2009

	TOTAL	HOMBRES					MUJERES				
		< 25	25 - 29	30 - 39	40 - 44	≥ 45	< 25	25 - 29	30 - 39	40 - 44	≥ 45
ALMERIA	9		1	3		3			1		1
CADIZ	41	3	9	17	4	1	2	1	1	1	2
CORDOBA	30	1	10	5	1	3	1	5	3	1	
GRANADA	22	3	1	7	2	1	1	4	2	1	
HUELVA	12	1	1	4			2	2	1	1	
JAEN	18		3	2		3		1	7	1	1
MALAGA	58	4	6	7	2	11	3	6	12	4	3
SEVILLA	53	4	7	11	5	8	3	3	6	2	4
<b>ANDALUCIA</b>	<b>243</b>	<b>16</b>	<b>38</b>	<b>56</b>	<b>14</b>	<b>30</b>	<b>12</b>	<b>22</b>	<b>33</b>	<b>11</b>	<b>11</b>
HUESCA	17	2	1	4	2	3	2	2		1	
TERUEL	11	1	1	1			1	2	1	1	3
ZARAGOZA	131	21	13	31	2	14	5	15	17	5	8
<b>ARAGON</b>	<b>159</b>	<b>24</b>	<b>15</b>	<b>36</b>	<b>4</b>	<b>17</b>	<b>8</b>	<b>19</b>	<b>18</b>	<b>7</b>	<b>11</b>
<b>ASTURIAS (PRINCIPADO D</b>	<b>112</b>	<b>11</b>	<b>16</b>	<b>44</b>	<b>5</b>	<b>17</b>	<b>1</b>	<b>5</b>	<b>8</b>	<b>2</b>	<b>3</b>
<b>BALEARS (ILLES)</b>	<b>70</b>	<b>10</b>	<b>6</b>	<b>15</b>	<b>4</b>	<b>7</b>		<b>10</b>	<b>9</b>	<b>4</b>	<b>5</b>
LAS PALMAS	44	6	7	11	3	5	2	2	4	1	3
STA. C. TENERIFE	36	1	5	7	3	3	2	4	6	2	3
<b>CANARIAS</b>	<b>80</b>	<b>7</b>	<b>12</b>	<b>18</b>	<b>6</b>	<b>8</b>	<b>4</b>	<b>6</b>	<b>10</b>	<b>3</b>	<b>6</b>
<b>CANTABRIA</b>	<b>41</b>	<b>3</b>	<b>9</b>	<b>11</b>	<b>5</b>	<b>1</b>	<b>3</b>	<b>2</b>	<b>4</b>	<b>1</b>	<b>2</b>
ALBACETE	24		7	6	1	4		2	2	1	1
CIUDAD REAL	18	5	2	4		5	1	1			
CUENCA	6	1	1	2	1				1		
GUADALAJARA	10		4	2		1	1	1	1		
TOLEDO	23	5	2	3	4	1	3	3		1	1
<b>CASTILLA-LA MANCHA</b>	<b>81</b>	<b>11</b>	<b>16</b>	<b>17</b>	<b>6</b>	<b>11</b>	<b>5</b>	<b>7</b>	<b>4</b>	<b>2</b>	<b>2</b>
AVILA	3				1	1			1		
BURGOS	45	3	8	11	3	4	2	3	5	5	1
LEON	19		2	7	5		1	2	1	1	
PALENCIA	15	5	1	2	2	1			1		3
SALAMANCA	11		2		3	1	1			1	3
SEGOVIA	11		3	2	1	2		1			2
SORIA	10	2	2	2	1	1		1	1		
VALLADOLID	173	37	36	41	5	6	7	19	20	1	1
ZAMORA	11	3	1	1	2	2		2			
<b>CASTILLA Y LEON</b>	<b>298</b>	<b>50</b>	<b>55</b>	<b>66</b>	<b>23</b>	<b>18</b>	<b>11</b>	<b>28</b>	<b>29</b>	<b>8</b>	<b>10</b>
BARCELONA	336	28	37	85	18	42	15	30	50	15	16
GIRONA	57	5	7	19	1	7	3	3	5	4	3
LLEIDA	24	3	7	4	1	3	1	1	4		
TARRAGONA	44	2	8	10	5	8	3		5	2	1
<b>CATALUÑA</b>	<b>461</b>	<b>38</b>	<b>59</b>	<b>118</b>	<b>25</b>	<b>60</b>	<b>22</b>	<b>34</b>	<b>64</b>	<b>21</b>	<b>20</b>
ALICANTE/ALACANT	87	5	7	20	11	11	3	11	10	1	8
CASTELLON/CASTELLO	32	3	2	8	6	8		2		2	1
VALENCIA	161	9	22	45	13	17	9	6	26	6	8
<b>COM. VALENCIANA</b>	<b>280</b>	<b>17</b>	<b>31</b>	<b>73</b>	<b>30</b>	<b>36</b>	<b>12</b>	<b>19</b>	<b>36</b>	<b>9</b>	<b>17</b>
BADAJOS	11		3	1	2	1			1	2	1
CACERES	7			2	2	2			1		
<b>EXTREMADURA</b>	<b>18</b>		<b>3</b>	<b>3</b>	<b>4</b>	<b>3</b>			<b>2</b>	<b>2</b>	<b>1</b>
A CORUÑA	65	8	9	10	3	6	4	9	10	3	3
LUGO	11	2	2	1	1	2	1			1	
OURENSE	4	3							1		
PONTEVEDRA	58	8	9	15	9	3	2	3	7		2
<b>GALICIA</b>	<b>138</b>	<b>21</b>	<b>20</b>	<b>26</b>	<b>13</b>	<b>11</b>	<b>7</b>	<b>12</b>	<b>19</b>	<b>4</b>	<b>5</b>
<b>MADRID (COM. DE)</b>	<b>421</b>	<b>30</b>	<b>46</b>	<b>107</b>	<b>22</b>	<b>52</b>	<b>21</b>	<b>29</b>	<b>47</b>	<b>23</b>	<b>44</b>
<b>MURCIA (REGION DE)</b>	<b>35</b>	<b>9</b>	<b>4</b>	<b>5</b>	<b>3</b>	<b>2</b>	<b>2</b>	<b>2</b>	<b>5</b>		<b>3</b>
<b>NAVARRA (COM. FORAL DE)</b>	<b>66</b>	<b>11</b>	<b>9</b>	<b>25</b>	<b>4</b>	<b>6</b>		<b>3</b>	<b>3</b>	<b>3</b>	<b>2</b>
ALAVA	68	6	11	18	3	6	1	4	8	4	7
GUIPUZCOA	80	11	13	13	6	14	5	5	8	3	2
VIZCAYA	133	20	30	33	5	9	5	5	12	6	8
<b>PAIS VASCO</b>	<b>281</b>	<b>37</b>	<b>54</b>	<b>64</b>	<b>14</b>	<b>29</b>	<b>11</b>	<b>14</b>	<b>28</b>	<b>13</b>	<b>17</b>
RIOJA (LA)	29	3	6	8	1	3		2	3	2	1
CEUTA	1		1								
MELILLA	2			1			1				
EXTRANJERO											
<b>TOTAL</b>	<b>2.816</b>	<b>298</b>	<b>400</b>	<b>693</b>	<b>183</b>	<b>311</b>	<b>120</b>	<b>214</b>	<b>322</b>	<b>115</b>	<b>160</b>

## 27.2M CONTRATOS DE RELEVO SEGÚN DURACIÓN POR COMUNIDADES AUTÓNOMAS Y PROVINCIAS. MES

JULIO 2009

TOTAL	≤ 7 DÍAS	> 7 Y ≤ 15 DÍAS	> 15 DÍAS Y ≤ 1 MES	> 1 Y ≤ 3 MESES	> 3 Y ≤ 6 MESES	> 6 Y ≤ 12 MESES	> 12 Y ≤ 18 MESES	> 18 Y ≤ 24 MESES	> 24 MESES	INDETERMI- NADOS
ALMERIA	9					3		1	5	
CADIZ	41			1			1	2	37	
CORDOBA	30								30	
GRANADA	22			1		1	2	2	16	
HUELVA	12					1	1		10	
JAEN	18							1	17	
MALAGA	58				1	6	1	6	44	
SEVILLA	53					2		3	48	
<b>ANDALUCIA</b>	<b>243</b>			<b>2</b>	<b>1</b>	<b>13</b>	<b>5</b>	<b>15</b>	<b>207</b>	
HUESCA	17	1			1	1			14	
TERUEL	11					2	1		8	
ZARAGOZA	131		1		1	2	6	7	114	
<b>ARAGON</b>	<b>159</b>	<b>1</b>	<b>1</b>	<b>2</b>	<b>5</b>	<b>7</b>	<b>7</b>	<b>7</b>	<b>136</b>	
ASTURIAS (PRINCIPADO D	112			1		6	1	8	96	
BALEARS (ILLES)	70				1	3	1	5	60	
LAS PALMAS	44					2	2	5	35	
STA. C. TENERIFE	36			1			1	1	33	
<b>CANARIAS</b>	<b>80</b>			<b>1</b>		<b>2</b>	<b>3</b>	<b>6</b>	<b>68</b>	
<b>CANTABRIA</b>	<b>41</b>			<b>1</b>			<b>2</b>	<b>2</b>	<b>36</b>	
ALBACETE	24						3	4	17	
CIUDAD REAL	18					1	2	2	13	
CUENCA	6						1	1	4	
GUADALAJARA	10						1		9	
TOLEDO	23					2	2	1	18	
<b>CASTILLA-LA MANCHA</b>	<b>81</b>					<b>3</b>	<b>9</b>	<b>8</b>	<b>61</b>	
AVILA	3								3	
BURGOS	45				2	1	2	2	38	
LEON	19						1	1	17	
PALENCIA	15								15	
SALAMANCA	11					1			10	
SEGOVIA	11							2	9	
SORIA	10								10	
VALLADOLID	173				1	1		1	170	
ZAMORA	11		1				1	1	8	
<b>CASTILLA Y LEON</b>	<b>298</b>		<b>1</b>	<b>3</b>	<b>3</b>	<b>4</b>	<b>7</b>	<b>7</b>	<b>280</b>	
BARCELONA	336	1	1	5	15	8	22	284		
GIRONA	57		1	1	3	9	3	40		
LLEIDA	24				1	2	3	18		
TARRAGONA	44				2		3	39		
<b>CATALUÑA</b>	<b>461</b>	<b>1</b>	<b>2</b>	<b>1</b>	<b>6</b>	<b>22</b>	<b>28</b>	<b>381</b>		
ALICANTE/ALACANT	87				2	3	5	72		
CASTELLON/CASTELLO	32				2	3	2	24		
VALENCIA	161	2	1	1	10	2	10	135		
<b>COM. VALENCIANA</b>	<b>280</b>	<b>2</b>	<b>1</b>	<b>5</b>	<b>16</b>	<b>9</b>	<b>16</b>	<b>231</b>		
BADAJOS	11					1		1	9	
CACERES	7						2		5	
<b>EXTREMADURA</b>	<b>18</b>					<b>1</b>	<b>2</b>	<b>1</b>	<b>14</b>	
A CORUÑA	65		1			2		4	58	
LUGO	11							1	10	
OURENSE	4							1	3	
PONTEVEDRA	58					5	1	3	49	
<b>GALICIA</b>	<b>138</b>		<b>1</b>			<b>7</b>	<b>1</b>	<b>9</b>	<b>120</b>	
MADRID (COM. DE)	421	1		1	4	14	20	25	356	
MURCIA (REGION DE)	35					3		3	29	
NAVARRA (COM. FORAL DE	66			1	2	3	1	9	50	
ALAVA	68				2	3	3	4	56	
GUIPUZCOA	80				1	5	2	3	69	
VIZCAYA	133				3	3	5	7	115	
<b>PAIS VASCO</b>	<b>281</b>				<b>6</b>	<b>11</b>	<b>10</b>	<b>14</b>	<b>240</b>	
RIOJA (LA)	29					2	1	3	23	
CEUTA	1								1	
MELILLA	2							1	1	
EXTRANJERO										
<b>TOTAL</b>	<b>2.816</b>	<b>5</b>	<b>1</b>	<b>5</b>	<b>8</b>	<b>30</b>	<b>114</b>	<b>96</b>	<b>167</b>	<b>2.390</b>

**27.3M CONTRATOS DE RELEVO SEGÚN SEXO Y TIPO DE JORNADA POR COMUNIDADES AUTÓNOMAS Y PROVINCIAS. MES**

**JULIO 2009**

	AMBOS SEXOS		HOMBRES		MUJERES	
	JORNADA PARCIAL	JORNADA COMPLETA	JORNADA PARCIAL	JORNADA COMPLETA	JORNADA PARCIAL	JORNADA COMPLETA
ALMERIA	9	3	6	2	5	1
CADIZ	41	7	34	5	29	2
CORDOBA	30	6	24	3	17	3
GRANADA	22	9	13	4	10	5
HUELVA	12	6	6	3	3	3
JAEN	18	9	9	3	5	6
MALAGA	58	16	42	10	20	6
SEVILLA	53	12	41	6	29	6
<b>ANDALUCIA</b>	<b>243</b>	<b>68</b>	<b>175</b>	<b>36</b>	<b>118</b>	<b>32</b>
HUESCA	17	4	13	1	11	3
TERUEL	11	5	6	1	2	4
ZARAGOZA	131	40	91	18	63	22
<b>ARAGON</b>	<b>159</b>	<b>49</b>	<b>110</b>	<b>20</b>	<b>76</b>	<b>29</b>
<b>ASTURIAS (PRINCIPIOS)</b>	<b>112</b>	<b>15</b>	<b>97</b>	<b>9</b>	<b>84</b>	<b>6</b>
<b>BALEARS (ILLES)</b>	<b>70</b>	<b>18</b>	<b>52</b>	<b>13</b>	<b>29</b>	<b>5</b>
LAS PALMAS	44	3	41	2	30	1
STA. C. TENERIFE	36	7	29	5	14	2
<b>CANARIAS</b>	<b>80</b>	<b>10</b>	<b>70</b>	<b>7</b>	<b>44</b>	<b>3</b>
<b>CANTABRIA</b>	<b>41</b>	<b>10</b>	<b>31</b>	<b>6</b>	<b>23</b>	<b>4</b>
ALBACETE	24	5	19	1	17	4
CIUDAD REAL	18	7	11	5	11	2
CUENCA	6	3	3	2	3	1
GUADALAJARA	10	1	9		7	1
TOLEDO	23	5	18	1	14	4
<b>CASTILLA-LA MANCHA</b>	<b>81</b>	<b>21</b>	<b>60</b>	<b>9</b>	<b>52</b>	<b>12</b>
AVILA	3	2	1	1	1	1
BURGOS	45	8	37	3	26	5
LEON	19	8	11	6	8	2
PALENCIA	15	2	13		11	2
SALAMANCA	11	4	7		6	4
SEGOVIA	11	4	7	2	6	2
SORIA	10	2	8	1	7	1
VALLADOLID	173	7	166	2	123	5
ZAMORA	11	3	8	2	7	1
<b>CASTILLA Y LEON</b>	<b>298</b>	<b>40</b>	<b>258</b>	<b>17</b>	<b>195</b>	<b>23</b>
BARCELONA	336	92	244	41	169	51
GIRONA	57	12	45	3	36	9
LLEIDA	24	3	21		18	3
TARRAGONA	44	11	33	6	27	5
<b>CATALUÑA</b>	<b>461</b>	<b>118</b>	<b>343</b>	<b>50</b>	<b>250</b>	<b>68</b>
ALICANTE/ALACANT	87	28	59	13	41	15
CASTELLON/CASTELI	32	4	28	3	24	1
VALENCIA	161	48	113	22	84	26
<b>COM. VALENCIANA</b>	<b>280</b>	<b>80</b>	<b>200</b>	<b>38</b>	<b>149</b>	<b>42</b>
BADAJOS	11	3	8	1	6	2
CACERES	7	2	5	1	5	1
<b>EXTREMADURA</b>	<b>18</b>	<b>5</b>	<b>13</b>	<b>2</b>	<b>11</b>	<b>3</b>
A CORUÑA	65	8	57	2	34	6
LUGO	11	2	9	1	7	1
OURENSE	4		4		3	
PONTEVEDRA	58	5	53	2	42	3
<b>GALICIA</b>	<b>138</b>	<b>15</b>	<b>123</b>	<b>5</b>	<b>86</b>	<b>10</b>
<b>MADRID (COM. DE)</b>	<b>421</b>	<b>132</b>	<b>289</b>	<b>48</b>	<b>209</b>	<b>84</b>
<b>MURCIA (REGION DE)</b>	<b>35</b>	<b>8</b>	<b>27</b>	<b>3</b>	<b>20</b>	<b>5</b>
<b>NAVARRA (COM. FORNOS)</b>	<b>66</b>	<b>8</b>	<b>58</b>	<b>4</b>	<b>51</b>	<b>4</b>
ALAVA	68	10	58	4	40	6
GUIPUZCOA	80	8	72	5	52	3
VIZCAYA	133	8	125	4	93	4
<b>PAIS VASCO</b>	<b>281</b>	<b>26</b>	<b>255</b>	<b>13</b>	<b>185</b>	<b>13</b>
RIOJA (LA)	29	6	23	2	19	4
CEUTA	1	1		1		
MELILLA	2	2		1		1
EXTRANJERO						
<b>TOTAL</b>	<b>2.816</b>	<b>632</b>	<b>2.184</b>	<b>284</b>	<b>1.601</b>	<b>348</b>

**28.1M CONTRATOS POR JUBILACIÓN PARCIAL SEGÚN SEXO Y EDAD POR COMUNIDADES AUTÓNOMAS Y PROVINCIAS. MES**

**JULIO 2009**

	TOTAL	HOMBRES					MUJERES				
		< 25	25 - 29	30 - 39	40 - 44	≥ 45	< 25	25 - 29	30 - 39	40 - 44	≥ 45
ALMERIA	18					15					3
CADIZ	47					41					6
CORDOBA	35					31					4
GRANADA	16					14					2
HUELVA	26					25					1
JAEN	25					22					3
MALAGA	45					39					6
SEVILLA	68					56					12
<b>ANDALUCIA</b>	<b>280</b>					<b>243</b>					<b>37</b>
HUESCA	18					15					3
TERUEL	10					7					3
ZARAGOZA	113					95					18
<b>ARAGON</b>	<b>141</b>					<b>117</b>					<b>24</b>
<b>ASTURIAS (PRINCIPADO D</b>	<b>128</b>					<b>105</b>					<b>23</b>
<b>BALEARS (ILLES)</b>	<b>42</b>					<b>36</b>					<b>6</b>
LAS PALMAS	47					41					6
STA. C. TENERIFE	36					24					12
<b>CANARIAS</b>	<b>83</b>					<b>65</b>					<b>18</b>
<b>CANTABRIA</b>	<b>79</b>					<b>70</b>					<b>9</b>
ALBACETE	19					16					3
CIUDAD REAL	18					17					1
CUENCA	8					7					1
GUADALAJARA	15					15					
TOLEDO	24					17					7
<b>CASTILLA-LA MANCHA</b>	<b>84</b>					<b>72</b>					<b>12</b>
AVILA	4					4					
BURGOS	46					39					7
LEON	20					16					4
PALENCIA	41					40					1
SALAMANCA	15					13					2
SEGOVIA	12					10					2
SORIA	12					11					1
VALLADOLID	136					130					6
ZAMORA	11					7					4
<b>CASTILLA Y LEON</b>	<b>297</b>					<b>270</b>					<b>27</b>
BARCELONA	371					267					104
GIRONA	50					39					11
LLEIDA	25					18					7
TARRAGONA	55					47					8
<b>CATALUÑA</b>	<b>501</b>					<b>371</b>					<b>130</b>
ALICANTE/ALACANT	72					54					18
CASTELLON/CASTELLO	39					36					3
VALENCIA	161					130					31
<b>COM. VALENCIANA</b>	<b>272</b>					<b>220</b>					<b>52</b>
BADAJOS	5					4					1
CACERES	10					7					3
<b>EXTREMADURA</b>	<b>15</b>					<b>11</b>					<b>4</b>
A CORUÑA	68					59					9
LUGO	14					13					1
OURENSE	5					5					
PONTEVEDRA	61					49					12
<b>GALICIA</b>	<b>148</b>					<b>126</b>					<b>22</b>
<b>MADRID (COM. DE)</b>	<b>478</b>					<b>372</b>					<b>106</b>
<b>MURCIA (REGION DE)</b>	<b>43</b>					<b>38</b>					<b>5</b>
<b>NAVARRA (COM. FORAL DE</b>	<b>74</b>					<b>65</b>					<b>9</b>
ALAVA	63					54					9
GUIPUZCOA	112					89					23
VIZCAYA	164					145					19
<b>PAIS VASCO</b>	<b>339</b>					<b>288</b>					<b>51</b>
RIOJA (LA)	24					20					4
CEUTA	1					1					
MELILLA											
EXTRANJERO											
<b>TOTAL</b>	<b>3.029</b>					<b>2.490</b>					<b>539</b>

## 28.2M CONTRATOS POR JUBILACIÓN PARCIAL SEGÚN DURACIÓN POR COMUNIDADES AUTÓNOMAS Y PROVINCIAS. MES

JULIO 2009

TOTAL	≤ 7 DÍAS	> 7 Y ≤ 15 DÍAS	> 15 DÍAS Y ≤ 1 MES	> 1 Y ≤ 3 MESES	> 3 Y ≤ 6 MESES	> 6 Y ≤ 12 MESES	> 12 Y ≤ 18 MESES	> 18 Y ≤ 24 MESES	> 24 MESES	INDETERMI- NADOS
ALMERIA	18							1	15	2
CADIZ	47						1	2	43	1
CORDOBA	35								19	16
GRANADA	16								15	1
HUELVA	26								22	4
JAEN	25								20	5
MALAGA	45				1	1		2	29	12
SEVILLA	68						1	2	61	4
<b>ANDALUCIA</b>	<b>280</b>				<b>1</b>	<b>1</b>	<b>2</b>	<b>7</b>	<b>224</b>	<b>45</b>
HUESCA	18					2	1		13	2
TERUEL	10					1	1		7	1
ZARAGOZA	113					1	1	4	83	24
<b>ARAGON</b>	<b>141</b>					<b>4</b>	<b>3</b>	<b>4</b>	<b>103</b>	<b>27</b>
ASTURIAS (PRINCIPADO D	128	3				1		4	110	10
BALEARS (ILLES)	42				1				36	5
LAS PALMAS	47	1					2	4	32	8
STA. C. TENERIFE	36							1	31	4
<b>CANARIAS</b>	<b>83</b>	<b>1</b>					<b>2</b>	<b>5</b>	<b>63</b>	<b>12</b>
CANTABRIA	79	2		1		1		1	73	1
ALBACETE	19	1					1	3	12	2
CIUDAD REAL	18					1		1	13	3
CUENCA	8							1	5	2
GUADALAJARA	15						1		13	1
TOLEDO	24					1	1	1	21	
<b>CASTILLA-LA MANCHA</b>	<b>84</b>	<b>1</b>				<b>2</b>	<b>3</b>	<b>6</b>	<b>64</b>	<b>8</b>
AVILA	4								4	
BURGOS	46					1	2	2	40	1
LEON	20							1	17	2
PALENCIA	41								41	
SALAMANCA	15							1	13	1
SEGOVIA	12							1	9	2
SORIA	12					1			10	1
VALLADOLID	136							1	133	2
ZAMORA	11						1	1	8	1
<b>CASTILLA Y LEON</b>	<b>297</b>					<b>2</b>	<b>3</b>	<b>7</b>	<b>275</b>	<b>10</b>
BARCELONA	371	3				8	6	18	297	39
GIRONA	50						3	3	38	6
LLEIDA	25						1		21	3
TARRAGONA	55					1		2	44	8
<b>CATALUÑA</b>	<b>501</b>	<b>3</b>				<b>9</b>	<b>10</b>	<b>23</b>	<b>400</b>	<b>56</b>
ALICANTE/ALACANT	72					2	1	2	61	6
CASTELLON/CASTELLO	39					1	1	1	36	
VALENCIA	161				1	4	3	5	134	14
<b>COM. VALENCIANA</b>	<b>272</b>				<b>1</b>	<b>7</b>	<b>5</b>	<b>8</b>	<b>231</b>	<b>20</b>
BADAJOS	5								4	1
CACERES	10				1				9	
<b>EXTREMADURA</b>	<b>15</b>				<b>1</b>				<b>13</b>	<b>1</b>
A CORUÑA	68	1					2	4	60	1
LUGO	14								14	
OURENSE	5							1	4	
PONTEVEDRA	61					2		3	55	1
<b>GALICIA</b>	<b>148</b>	<b>1</b>				<b>2</b>	<b>2</b>	<b>8</b>	<b>133</b>	<b>2</b>
MADRID (COM. DE)	478	2			3	7	8	18	404	36
MURCIA (REGION DE)	43					1	1	3	35	3
NAVARRA (COM. FORAL DE	74				1	1		6	62	4
ALAVA	63							2	61	
GUIPUZCOA	112	1			1	4		3	100	3
VIZCAYA	164					1		1	152	10
<b>PAIS VASCO</b>	<b>339</b>	<b>1</b>			<b>1</b>	<b>5</b>		<b>6</b>	<b>313</b>	<b>13</b>
RIOJA (LA)	24							2	21	1
CEUTA	1								1	
MELILLA										
EXTRANJERO										
<b>TOTAL</b>	<b>3.029</b>	<b>14</b>		<b>2</b>	<b>8</b>	<b>43</b>	<b>39</b>	<b>108</b>	<b>2.561</b>	<b>254</b>

## 29.1M CONTRATOS DE SUSTITUCIÓN POR JUBILACIÓN A LOS 64 AÑOS SEGÚN SEXO Y EDAD POR COMUNIDADES AUTÓNOMAS Y PROVINCIAS.

JULIO 2009

	TOTAL	HOMBRES					MUJERES				
		< 25	25 - 29	30 - 39	40 - 44	≥ 45	< 25	25 - 29	30 - 39	40 - 44	≥ 45
ALMERIA											
CADIZ	4		1	2					1		
CORDOBA											
GRANADA	2		1		1						
HUELVA											
JAEN											
MALAGA	2		1	1							
SEVILLA	2			1						1	
<b>ANDALUCIA</b>	<b>10</b>		<b>3</b>	<b>4</b>	<b>1</b>				<b>1</b>	<b>1</b>	
HUESCA	4	2	1	1							
TERUEL											
ZARAGOZA	8	1		3		1		2	1		
<b>ARAGON</b>	<b>12</b>	<b>3</b>	<b>1</b>	<b>4</b>		<b>1</b>		<b>2</b>	<b>1</b>		
ASTURIAS (PRINCIPADO D	1				1						
<b>BALEARS (ILLES)</b>	<b>1</b>		<b>1</b>								
LAS PALMAS	2			1				1			
STA. C. TENERIFE	7	1		2	2			1		1	
<b>CANARIAS</b>	<b>9</b>	<b>1</b>		<b>3</b>	<b>2</b>			<b>1</b>	<b>1</b>	<b>1</b>	
<b>CANTABRIA</b>	<b>2</b>			<b>1</b>				<b>1</b>			
ALBACETE	1	1									
CIUDAD REAL	4	1		1	2						
CUENCA											
GUADALAJARA											
TOLEDO	11	2	1	5	1	1				1	
<b>CASTILLA-LA MANCHA</b>	<b>16</b>	<b>4</b>	<b>1</b>	<b>6</b>	<b>3</b>	<b>1</b>				<b>1</b>	
AVILA											
BURGOS	2			1		1					
LEON	2	1	1								
PALENCIA	3		1		1	1					
SALAMANCA											
SEGOVIA	1			1							
SORIA	2	1					1				
VALLADOLID	6	1		1				4			
ZAMORA											
<b>CASTILLA Y LEON</b>	<b>16</b>	<b>3</b>	<b>2</b>	<b>3</b>	<b>1</b>	<b>2</b>	<b>1</b>	<b>4</b>			
BARCELONA	13	3	2	2		3		1	1	1	
GIRONA	6	2				2	1		1		
LLEIDA	2				1	1					
TARRAGONA	1					1					
<b>CATALUÑA</b>	<b>22</b>	<b>5</b>	<b>2</b>	<b>2</b>	<b>1</b>	<b>7</b>	<b>1</b>	<b>1</b>	<b>2</b>	<b>1</b>	
ALICANTE/ALACANT											
CASTELLON/CASTELLO	1							1			
VALENCIA	3			2		1					
<b>COM. VALENCIANA</b>	<b>4</b>			<b>2</b>		<b>1</b>		<b>1</b>			
BADAJOS	2			2							
CACERES	8	1		2		1		2		2	
<b>EXTREMADURA</b>	<b>10</b>	<b>1</b>		<b>4</b>		<b>1</b>		<b>2</b>		<b>2</b>	
A CORUÑA	4			1				1	2		
LUGO											
OURENSE	2								1	1	
PONTEVEDRA											
<b>GALICIA</b>	<b>6</b>			<b>1</b>				<b>1</b>	<b>3</b>	<b>1</b>	
MADRID (COM. DE)	63	1	5	17	5	12	1	2	8	3	
MURCIA (REGION DE)	3		1	1						1	
NAVARRA (COM. FORAL DE	3						1	1		1	
ALAVA	1		1								
GUIPUZCOA	1			1							
VIZCAYA	3		1	1						1	
<b>PAIS VASCO</b>	<b>5</b>		<b>2</b>	<b>2</b>						<b>1</b>	
RIOJA (LA)											
CEUTA											
MELILLA											
EXTRANJERO											
<b>TOTAL</b>	<b>183</b>	<b>18</b>	<b>18</b>	<b>50</b>	<b>14</b>	<b>25</b>	<b>3</b>	<b>7</b>	<b>22</b>	<b>17</b>	



**29.2M CONTRATOS DE SUSTITUCIÓN POR JUBILACIÓN A LOS 64 AÑOS SEGÚN DURACIÓN POR COMUNIDADES AUTÓNOMAS Y PROVINCIAS.**

**JULIO 2009**

	TOTAL	12 MESES	> 12 Y <= 18 MESES	> 18 Y <= 24 MESES	> 24 MESES
ALMERIA					
CADIZ	4	4			
CORDOBA					
GRANADA	2	0	2		
HUELVA					
JAEN					
MALAGA	2	2			
SEVILLA	2	2			
<b>ANDALUCIA</b>	<b>10</b>	<b>8</b>	<b>2</b>		
HUESCA	4	4			
TERUEL					
ZARAGOZA	8	7	1		
<b>ARAGON</b>	<b>12</b>	<b>11</b>	<b>1</b>		
ASTURIAS (PRINCIPADO DE)	1	1			
BALEARS (ILLES)	1	1			
LAS PALMAS	2	2			
STA. C. TENERIFE	7	7			
<b>CANARIAS</b>	<b>9</b>	<b>9</b>			
<b>CANTABRIA</b>	<b>2</b>	<b>2</b>			
ALBACETE	1	1			
CIUDAD REAL	4	3	1		
CUENCA					
GUADALAJARA					
TOLEDO	11	10	1		
<b>CASTILLA-LA MANCHA</b>	<b>16</b>	<b>14</b>	<b>2</b>		
AVILA					
BURGOS	2	2			
LEON	2	2			
PALENCIA	3	3			
SALAMANCA					
SEGOVIA	1	1			
SORIA	2	2			
VALLADOLID	6	6			
ZAMORA					
<b>CASTILLA Y LEON</b>	<b>16</b>	<b>16</b>			
BARCELONA	13	11	2		
GIRONA	6	6			
LLEIDA	2	2			
TARRAGONA	1	1			
<b>CATALUÑA</b>	<b>22</b>	<b>20</b>	<b>2</b>		
ALICANTE/ALACANT					
CASTELLON/CASTELLO	1	1			
VALENCIA	3	3			
<b>COM. VALENCIANA</b>	<b>4</b>	<b>4</b>			
BADAJOS	2	2			
CACERES	8	8			
<b>EXTREMADURA</b>	<b>10</b>	<b>10</b>			
A CORUÑA	4	4			
LUGO					
OURENSE	2	1	1		
PONTEVEDRA					
<b>GALICIA</b>	<b>6</b>	<b>5</b>	<b>1</b>		
<b>MADRID (COM. DE)</b>	<b>63</b>	<b>58</b>	<b>5</b>		
<b>MURCIA (REGION DE)</b>	<b>3</b>	<b>3</b>			
<b>NAVARRA (COM. FORAL DE)</b>	<b>3</b>	<b>3</b>			
ALAVA	1	1			
GUIPUZCOA	1	1			
VIZCAYA	3	2	1		
<b>PAIS VASCO</b>	<b>5</b>	<b>4</b>	<b>1</b>		
RIOJA (LA)					
CEUTA					
MELILLA					
EXTRANJERO					
<b>TOTAL</b>	<b>183</b>	<b>169</b>	<b>14</b>		

### 30.1M CONTRATOS EN PRÁCTICAS SEGÚN SEXO Y EDAD POR COMUNIDADES AUTÓNOMAS Y PROVINCIAS. MES

JULIO 2009

	TOTAL	HOMBRES					MUJERES				
		< 25	25 - 29	30 - 39	40 - 44	≥ 45	< 25	25 - 29	30 - 39	40 - 44	≥ 45
ALMERIA	48	14	15	1			13	3	2		
CADIZ	103	40	5	1			31	20	6		
CORDOBA	62	22	3	2			19	12	4		
GRANADA	114	39	18	3			25	21	7		1
HUELVA	43	13	10	3			9	6	2		
JAEN	27	14	6				4	3			
MALAGA	119	45	16	2			33	18	4		1
SEVILLA	216	83	38	12			48	26	9		
<b>ANDALUCIA</b>	<b>732</b>	<b>270</b>	<b>111</b>	<b>24</b>			<b>182</b>	<b>109</b>	<b>34</b>		<b>2</b>
HUESCA	22	11	1	1	1		6	2			
TERUEL	14	7	2	2				3			
ZARAGOZA	113	49	15	4			25	19	1		
<b>ARAGON</b>	<b>149</b>	<b>67</b>	<b>18</b>	<b>7</b>	<b>1</b>		<b>31</b>	<b>24</b>	<b>1</b>		
<b>ASTURIAS (PRINCIPADO D</b>	<b>209</b>	<b>98</b>	<b>23</b>	<b>8</b>			<b>36</b>	<b>39</b>	<b>3</b>	<b>2</b>	
<b>BALEARIS (ILLES)</b>	<b>27</b>	<b>12</b>	<b>7</b>			<b>1</b>	<b>5</b>		<b>2</b>		
LAS PALMAS	104	30	16	1	1	1	36	13	5	1	
STA. C. TENERIFE	54	25	6	1	1		11	2	8		
<b>CANARIAS</b>	<b>158</b>	<b>55</b>	<b>22</b>	<b>2</b>	<b>2</b>	<b>1</b>	<b>47</b>	<b>15</b>	<b>13</b>	<b>1</b>	
<b>CANTABRIA</b>	<b>93</b>	<b>41</b>	<b>8</b>	<b>2</b>			<b>28</b>	<b>10</b>	<b>4</b>		
ALBACETE	62	32	6				13	9	2		
CIUDAD REAL	87	36	8	1			24	14	4		
CUENCA	13	6	3				4				
GUADALAJARA	8	4	2				2				
TOLEDO	47	17	8				14	5	2		1
<b>CASTILLA-LA MANCHA</b>	<b>217</b>	<b>95</b>	<b>27</b>	<b>1</b>			<b>57</b>	<b>28</b>	<b>8</b>		<b>1</b>
AVILA	9	4	1				3	1			
BURGOS	52	31	4	2			13	2			
LEON	95	34	16	4			14	24	3		
PALENCIA	22	12	1				6	2			1
SALAMANCA	77	36	14	2			11	12	2		
SEGOVIA	7	3		1			3				
SORIA	3	2					1				
VALLADOLID	64	23	6	2			14	17	2		
ZAMORA	21	14	2				3	2			
<b>CASTILLA Y LEON</b>	<b>350</b>	<b>159</b>	<b>44</b>	<b>11</b>			<b>68</b>	<b>60</b>	<b>7</b>		<b>1</b>
BARCELONA	506	107	81	19	3	1	160	99	31	2	3
GIRONA	30	9	3	1			10	6	1		
LLEIDA	17	3	1	1			9	3			
TARRAGONA	57	14	6	3			21	6	1	3	3
<b>CATALUÑA</b>	<b>610</b>	<b>133</b>	<b>91</b>	<b>24</b>	<b>3</b>	<b>1</b>	<b>200</b>	<b>114</b>	<b>33</b>	<b>5</b>	<b>6</b>
ALICANTE/ALACANT	194	64	20	4			58	42	6		
CASTELLON/CASTELLO	49	7	10	1			8	17	5	1	
VALENCIA	343	75	62	11			94	84	17		
<b>COM. VALENCIANA</b>	<b>586</b>	<b>146</b>	<b>92</b>	<b>16</b>			<b>160</b>	<b>143</b>	<b>28</b>	<b>1</b>	
BADAJOS	64	34	13				13	4			
CACERES	24	13	1				6	3	1		
<b>EXTREMADURA</b>	<b>88</b>	<b>47</b>	<b>14</b>				<b>19</b>	<b>7</b>	<b>1</b>		
A CORUÑA	213	88	26	2		1	68	21	7		
LUGO	58	36	4				15	3			
OURENSE	34	17	3	1			10	2	1		
PONTEVEDRA	162	79	13	8			40	15	7		
<b>GALICIA</b>	<b>467</b>	<b>220</b>	<b>46</b>	<b>11</b>		<b>1</b>	<b>133</b>	<b>41</b>	<b>15</b>		
<b>MADRID (COM. DE)</b>	<b>734</b>	<b>209</b>	<b>173</b>	<b>26</b>	<b>3</b>		<b>141</b>	<b>153</b>	<b>26</b>	<b>1</b>	<b>2</b>
<b>MURCIA (REGION DE)</b>	<b>152</b>	<b>59</b>	<b>22</b>	<b>2</b>	<b>1</b>		<b>46</b>	<b>18</b>	<b>4</b>		
<b>NAVARRA (COM. FORAL DE)</b>	<b>105</b>	<b>43</b>	<b>19</b>				<b>31</b>	<b>9</b>	<b>2</b>	<b>1</b>	
ALAVA	52	24	6				15	5	2		
GUIPUZCOA	128	66	12	3	1		28	16	1	1	
VIZCAYA	160	70	23	5			47	11	4		
<b>PAIS VASCO</b>	<b>340</b>	<b>160</b>	<b>41</b>	<b>8</b>	<b>1</b>		<b>90</b>	<b>32</b>	<b>7</b>	<b>1</b>	
<b>RIOJA (LA)</b>	<b>44</b>	<b>29</b>	<b>4</b>				<b>6</b>	<b>5</b>			
CEUTA	3						3				
MELILLA	3	1					2				
EXTRANJERO	2	1	1								
<b>TOTAL</b>	<b>5.069</b>	<b>1.845</b>	<b>763</b>	<b>142</b>	<b>11</b>	<b>4</b>	<b>1.285</b>	<b>807</b>	<b>188</b>	<b>12</b>	<b>12</b>

### 30.2M CONTRATOS EN PRÁCTICAS SEGÚN DURACIÓN POR COMUNIDADES AUTÓNOMAS Y PROVINCIAS. MES

JULIO 2009

	TOTAL	6 MESES	> 6 Y <= 12 MESES	> 12 Y <= 18 MESES	> 18 Y <= 24 MESES
ALMERIA	48	43	5		
CADIZ	103	89	12		2
CORDOBA	62	50	6		6
GRANADA	114	80	15	2	17
HUELVA	43	37	1	1	4
JAEN	27	21	3	1	2
MALAGA	119	97	13		9
SEVILLA	216	163	36	1	16
<b>ANDALUCIA</b>	<b>732</b>	<b>580</b>	<b>91</b>	<b>5</b>	<b>56</b>
HUESCA	22	21	1		
TERUEL	14	12	2		
ZARAGOZA	113	82	19	1	11
<b>ARAGON</b>	<b>149</b>	<b>115</b>	<b>22</b>	<b>1</b>	<b>11</b>
ASTURIAS (PRINCIPADO DE)	209	142	53	2	12
BALEARS (ILLES)	27	19	2		6
LAS PALMAS	104	78	20	1	5
STA. C. TENERIFE	54	44	9		1
<b>CANARIAS</b>	<b>158</b>	<b>122</b>	<b>29</b>	<b>1</b>	<b>6</b>
<b>CANTABRIA</b>	<b>93</b>	<b>81</b>	<b>9</b>	<b>1</b>	<b>2</b>
ALBACETE	62	60	1		1
CIUDAD REAL	87	73	8	1	5
CUENCA	13	11	2		
GUADALAJARA	8	8			
TOLEDO	47	37	9	1	
<b>CASTILLA-LA MANCHA</b>	<b>217</b>	<b>189</b>	<b>20</b>	<b>2</b>	<b>6</b>
AVILA	9	6	1		2
BURGOS	52	44	6		2
LEON	95	50	14	2	29
PALENCIA	22	21	1		
SALAMANCA	77	50	23		4
SEGOVIA	7	4	3		
SORIA	3	2	1		
VALLADOLID	64	52	6		6
ZAMORA	21	19			2
<b>CASTILLA Y LEON</b>	<b>350</b>	<b>248</b>	<b>55</b>	<b>2</b>	<b>45</b>
BARCELONA	506	317	117	5	67
GIRONA	30	23	2		5
LLEIDA	17	7	6	1	3
TARRAGONA	57	41	14	1	1
<b>CATALUÑA</b>	<b>610</b>	<b>388</b>	<b>139</b>	<b>7</b>	<b>76</b>
ALICANTE/ALACANT	194	160	32		2
CASTELLON/CASTELLO	49	36	12		1
VALENCIA	343	216	90	3	34
<b>COM. VALENCIANA</b>	<b>586</b>	<b>412</b>	<b>134</b>	<b>3</b>	<b>37</b>
BADAJOS	64	51	5	6	2
CACERES	24	19	5		
<b>EXTREMADURA</b>	<b>88</b>	<b>70</b>	<b>10</b>	<b>6</b>	<b>2</b>
A CORUÑA	213	155	44	2	12
LUGO	58	37	20		1
OURENSE	34	29	4		1
PONTEVEDRA	162	112	43	1	6
<b>GALICIA</b>	<b>467</b>	<b>333</b>	<b>111</b>	<b>3</b>	<b>20</b>
MADRID (COM. DE)	734	430	173	21	110
MURCIA (REGION DE)	152	120	16	1	15
NAVARRA (COM. FORAL DE)	105	83	20	1	1
ALAVA	52	35	15	1	1
GUIPUZCOA	128	93	31	1	3
VIZCAYA	160	119	35	1	5
<b>PAIS VASCO</b>	<b>340</b>	<b>247</b>	<b>81</b>	<b>3</b>	<b>9</b>
RIOJA (LA)	44	39	2		3
CEUTA	3	3			
MELILLA	3	2	1		
EXTRANJERO	2	1	1		
<b>TOTAL</b>	<b>5.069</b>	<b>3.624</b>	<b>969</b>	<b>59</b>	<b>417</b>

### 30.3M CONTRATOS EN PRÁCTICAS SEGÚN SEXO Y TIPO DE JORNADA POR COMUNIDADES AUTÓNOMAS Y PROVINCIAS. MES

JULIO 2009

	TOTAL	AMBOS SEXOS		HOMBRES		MUJERES	
		JORNADA PARCIAL	JORNADA COMPLETA	JORNADA PARCIAL	JORNADA COMPLETA	JORNADA PARCIAL	JORNADA COMPLETA
ALMERIA	48	16	32	12	18	4	14
CADIZ	103	36	67	12	34	24	33
CORDOBA	62	15	47	5	22	10	25
GRANADA	114	23	91	7	53	16	38
HUELVA	43	11	32	4	22	7	10
JAEN	27	7	20	5	15	2	5
MALAGA	119	21	98	8	55	13	43
SEVILLA	216	34	182	10	123	24	59
<b>ANDALUCIA</b>	<b>732</b>	<b>163</b>	<b>569</b>	<b>63</b>	<b>342</b>	<b>100</b>	<b>227</b>
HUESCA	22	3	19		14	3	5
TERUEL	14	1	13		11	1	2
ZARAGOZA	113	13	100	4	64	9	36
<b>ARAGON</b>	<b>149</b>	<b>17</b>	<b>132</b>	<b>4</b>	<b>89</b>	<b>13</b>	<b>43</b>
<b>ASTURIAS (PRINCIPIALES)</b>	<b>209</b>	<b>36</b>	<b>173</b>	<b>14</b>	<b>115</b>	<b>22</b>	<b>58</b>
<b>BALEARS (ILLES)</b>	<b>27</b>	<b>5</b>	<b>22</b>	<b>3</b>	<b>17</b>	<b>2</b>	<b>5</b>
LAS PALMAS	104	22	82	10	39	12	43
STA. C. TENERIFE	54	7	47	3	30	4	17
<b>CANARIAS</b>	<b>158</b>	<b>29</b>	<b>129</b>	<b>13</b>	<b>69</b>	<b>16</b>	<b>60</b>
<b>CANTABRIA</b>	<b>93</b>	<b>25</b>	<b>68</b>	<b>7</b>	<b>44</b>	<b>18</b>	<b>24</b>
ALBACETE	62	13	49	6	32	7	17
CIUDAD REAL	87	12	75	6	39	6	36
CUENCA	13	2	11	2	7		4
GUADALAJARA	8	1	7	1	5		2
TOLEDO	47	8	39	1	24	7	15
<b>CASTILLA-LA MANCHA</b>	<b>217</b>	<b>36</b>	<b>181</b>	<b>16</b>	<b>107</b>	<b>20</b>	<b>74</b>
AVILA	9	6	3	3	2	3	1
BURGOS	52	8	44	2	35	6	9
LEON	95	2	93		54	2	39
PALENCIA	22	3	19	1	12	2	7
SALAMANCA	77	6	71	4	48	2	23
SEGOVIA	7	3	4	1	3	2	1
SORIA	3		3		2		1
VALLADOLID	64	5	59	3	28	2	31
ZAMORA	21	4	17	2	14	2	3
<b>CASTILLA Y LEON</b>	<b>350</b>	<b>37</b>	<b>313</b>	<b>16</b>	<b>198</b>	<b>21</b>	<b>115</b>
BARCELONA	506	137	369	39	172	98	197
GIRONA	30	8	22	3	10	5	12
LLEIDA	17	1	16		5	1	11
TARRAGONA	57	19	38	6	17	13	21
<b>CATALUÑA</b>	<b>610</b>	<b>165</b>	<b>445</b>	<b>48</b>	<b>204</b>	<b>117</b>	<b>241</b>
ALICANTE/ALACANT	194	62	132	28	60	34	72
CASTELLON/CASTELI	49	9	40	1	17	8	23
VALENCIA	343	103	240	35	113	68	127
<b>COM. VALENCIANA</b>	<b>586</b>	<b>174</b>	<b>412</b>	<b>64</b>	<b>190</b>	<b>110</b>	<b>222</b>
BADAJOS	64	10	54	4	43	6	11
CACERES	24	5	19	3	11	2	8
<b>EXTREMADURA</b>	<b>88</b>	<b>15</b>	<b>73</b>	<b>7</b>	<b>54</b>	<b>8</b>	<b>19</b>
A CORUÑA	213	32	181	12	105	20	76
LUGO	58	4	54	1	39	3	15
OURENSE	34	5	29	1	20	4	9
PONTEVEDRA	162	26	136	8	92	18	44
<b>GALICIA</b>	<b>467</b>	<b>67</b>	<b>400</b>	<b>22</b>	<b>256</b>	<b>45</b>	<b>144</b>
<b>MADRID (COM. DE)</b>	<b>734</b>	<b>95</b>	<b>639</b>	<b>35</b>	<b>376</b>	<b>60</b>	<b>263</b>
<b>MURCIA (REGION DE)</b>	<b>152</b>	<b>31</b>	<b>121</b>	<b>10</b>	<b>74</b>	<b>21</b>	<b>47</b>
<b>NAVARRA (COM. FORNOS)</b>	<b>105</b>	<b>6</b>	<b>99</b>	<b>1</b>	<b>61</b>	<b>5</b>	<b>38</b>
ALAVA	52	8	44	5	25	3	19
GUIPUZCOA	128	19	109	9	73	10	36
VIZCAYA	160	22	138	8	90	14	48
<b>PAIS VASCO</b>	<b>340</b>	<b>49</b>	<b>291</b>	<b>22</b>	<b>188</b>	<b>27</b>	<b>103</b>
RIOJA (LA)	44	5	39	3	30	2	9
CEUTA	3		3				3
MELILLA	3		3		1		2
EXTRANJERO	2		2		2		
<b>TOTAL</b>	<b>5.069</b>	<b>955</b>	<b>4.114</b>	<b>348</b>	<b>2.417</b>	<b>607</b>	<b>1.697</b>

### 31.1M CONTRATOS DE FORMACIÓN SEGÚN SEXO Y EDAD POR COMUNIDADES AUTÓNOMAS Y PROVINCIAS. MES

JULIO 2009

	TOTAL	HOMBRES					MUJERES				
		< 25	25 - 29	30 - 39	40 - 44	≥ 45	< 25	25 - 29	30 - 39	40 - 44	≥ 45
ALMERIA	105	70	1	2		1	28	1			2
CADIZ	201	112		1		1	85		1	1	
CORDOBA	239	166		1			71	1			
GRANADA	213	137					74	2			
HUELVA	52	34					14		1	2	1
JAEN	118	76	2				39				1
MALAGA	342	213	1			1	125				2
SEVILLA	383	255		2			124	1		1	
<b>ANDALUCIA</b>	<b>1.653</b>	<b>1.063</b>	<b>4</b>	<b>6</b>		<b>3</b>	<b>560</b>	<b>5</b>	<b>2</b>	<b>4</b>	<b>6</b>
HUESCA	60	33	3	5	2	7	5	1	2	2	
TERUEL	33	13	1	1			1	2	6	4	5
ZARAGOZA	71	23	9	2	2	5	17	1	4	3	5
<b>ARAGON</b>	<b>164</b>	<b>69</b>	<b>13</b>	<b>8</b>	<b>4</b>	<b>12</b>	<b>23</b>	<b>4</b>	<b>12</b>	<b>9</b>	<b>10</b>
<b>ASTURIAS (PRINCIPADO D</b>	<b>110</b>	<b>69</b>					<b>41</b>				
<b>BALEARS (ILLES)</b>	<b>81</b>	<b>49</b>		<b>1</b>			<b>31</b>				
LAS PALMAS	333	167	2	10	5	5	119	1	12	5	7
STA. C. TENERIFE	208	119	1	8	4	5	64	1		2	4
<b>CANARIAS</b>	<b>541</b>	<b>286</b>	<b>3</b>	<b>18</b>	<b>9</b>	<b>10</b>	<b>183</b>	<b>2</b>	<b>12</b>	<b>7</b>	<b>11</b>
<b>CANTABRIA</b>	<b>54</b>	<b>37</b>					<b>17</b>				
ALBACETE	111	49	3	11	4	9	16	3	4	8	4
CIUDAD REAL	96	75					20			1	
CUENCA	57	35				2	5	2	7	3	3
GUADALAJARA	7	5					2				
TOLEDO	225	68	2	5	6	10	30	10	36	31	27
<b>CASTILLA-LA MANCHA</b>	<b>496</b>	<b>232</b>	<b>5</b>	<b>16</b>	<b>10</b>	<b>21</b>	<b>73</b>	<b>15</b>	<b>47</b>	<b>43</b>	<b>34</b>
AVILA	8	4					4				
BURGOS	19	11					8				
LEON	58	40				1	17				
PALENCIA	4	3					1				
SALAMANCA	106	72					34				
SEGOVIA	11	9					2				
SORIA	2	1					1				
VALLADOLID	16	8					8				
ZAMORA	33	18					15				
<b>CASTILLA Y LEON</b>	<b>257</b>	<b>166</b>				<b>1</b>	<b>90</b>				
BARCELONA	424	254	4	20	3	9	96	6	15	5	12
GIRONA	127	94	2	1			24	2		2	2
LLEIDA	48	29	1			1	15		1	1	
TARRAGONA	90	52	2	5	1		24		5		1
<b>CATALUÑA</b>	<b>689</b>	<b>429</b>	<b>9</b>	<b>26</b>	<b>4</b>	<b>10</b>	<b>159</b>	<b>8</b>	<b>21</b>	<b>8</b>	<b>15</b>
ALICANTE/ALACANT	452	183	16	29	15	28	86	17	34	24	20
CASTELLON/CASTELLO	190	61	4	20	8	17	18	13	18	15	16
VALENCIA	501	230	21	32	17	39	70	9	28	19	36
<b>COM. VALENCIANA</b>	<b>1.143</b>	<b>474</b>	<b>41</b>	<b>81</b>	<b>40</b>	<b>84</b>	<b>174</b>	<b>39</b>	<b>80</b>	<b>58</b>	<b>72</b>
BADAJOS	336	108	12	37	25	27	27	19	34	27	20
CACERES	224	63	16	12	12	17	20	10	35	17	22
<b>EXTREMADURA</b>	<b>560</b>	<b>171</b>	<b>28</b>	<b>49</b>	<b>37</b>	<b>44</b>	<b>47</b>	<b>29</b>	<b>69</b>	<b>44</b>	<b>42</b>
A CORUÑA	485	243	18	20	13	20	87	18	24	12	30
LUGO	253	86	7	9	7	25	64	7	19	8	21
OURENSE	288	66	5	15	8	30	38	16	27	18	65
PONTEVEDRA	522	196	15	25	7	14	111	36	65	29	24
<b>GALICIA</b>	<b>1.548</b>	<b>591</b>	<b>45</b>	<b>69</b>	<b>35</b>	<b>89</b>	<b>300</b>	<b>77</b>	<b>135</b>	<b>67</b>	<b>140</b>
MADRID (COM. DE)	477	243		4	5	3	172	5	6	8	31
MURCIA (REGION DE)	230	158	1			1	69		1		
NAVARRA (COM. FORAL DE	125	68	3	2			13	3	9	18	9
ALAVA	20	4		9	2	2			1	1	1
GUIPUZCOA	25	15					9		1		
VIZCAYA	48	29	1				17	1			
<b>PAIS VASCO</b>	<b>93</b>	<b>48</b>	<b>1</b>	<b>9</b>	<b>2</b>	<b>2</b>	<b>26</b>	<b>1</b>	<b>2</b>	<b>1</b>	<b>1</b>
RIOJA (LA)	3	3									
CEUTA	40	16					24				
MELILLA	54	19					34			1	
EXTRANJERO	0										
<b>TOTAL</b>	<b>8.318</b>	<b>4.191</b>	<b>153</b>	<b>289</b>	<b>146</b>	<b>280</b>	<b>2.036</b>	<b>188</b>	<b>396</b>	<b>268</b>	<b>371</b>

### 31.2M CONTRATOS DE FORMACIÓN SEGÚN DURACIÓN POR COMUNIDADES AUTÓNOMAS Y PROVINCIAS. MES

JULIO 2009

	TOTAL	6 MESES	> 6 Y <= 12 MESES	> 12 Y <= 18 MESES	> 18 Y <= 24 MESES	> 24 MESES
ALMERIA	105	95	10			
CADIZ	201	137	10	51	3	
CORDOBA	239	198	12	29		
GRANADA	213	202	11			
HUELVA	52	42	9	1		
JAEN	118	109	9			
MALAGA	342	209	5	126	2	
SEVILLA	383	189	8	186		
<b>ANDALUCIA</b>	<b>1.653</b>	<b>1.181</b>	<b>74</b>	<b>393</b>	<b>5</b>	
HUESCA	60	59	1			
TERUEL	33	31	2			
ZARAGOZA	71	68	3			
<b>ARAGON</b>	<b>164</b>	<b>158</b>	<b>6</b>			
ASTURIAS (PRINCIPADO DE)	110	84	24	1	1	
BALEARS (ILLES)	81	76	5			
LAS PALMAS	333	313	20			
STA. C. TENERIFE	208	203	5			
<b>CANARIAS</b>	<b>541</b>	<b>516</b>	<b>25</b>			
<b>CANTABRIA</b>	<b>54</b>	<b>50</b>	<b>4</b>			
ALBACETE	111	74	35	1	1	
CIUDAD REAL	96	88	8			
CUENCA	57	54	3			
GUADALAJARA	7	7				
TOLEDO	225	91	133	1		
<b>CASTILLA-LA MANCHA</b>	<b>496</b>	<b>314</b>	<b>179</b>	<b>2</b>	<b>1</b>	
AVILA	8	7	1			
BURGOS	19	17	2			
LEON	58	52	4		2	
PALENCIA	4	4				
SALAMANCA	106	103	2		1	
SEGOVIA	11	10	1			
SORIA	2	1	1			
VALLADOLID	16	16				
ZAMORA	33	31	2			
<b>CASTILLA Y LEON</b>	<b>257</b>	<b>241</b>	<b>13</b>		<b>3</b>	
BARCELONA	424	385	39			
GIRONA	127	99	27	1		
LLEIDA	48	46	2			
TARRAGONA	90	76	14			
<b>CATALUÑA</b>	<b>689</b>	<b>606</b>	<b>82</b>	<b>1</b>		
ALICANTE/ALACANT	452	437	13		2	
CASTELLON/CASTELLO	190	190				
VALENCIA	501	466	35			
<b>COM. VALENCIANA</b>	<b>1.143</b>	<b>1.093</b>	<b>48</b>		<b>2</b>	
BADAJOS	336	199	135	1	1	
CACERES	224	94	130			
<b>EXTREMADURA</b>	<b>560</b>	<b>293</b>	<b>265</b>	<b>1</b>	<b>1</b>	
A CORUÑA	485	400	83	1	1	
LUGO	253	246	7			
OURENSE	288	283	5			
PONTEVEDRA	522	498	23	1		
<b>GALICIA</b>	<b>1.548</b>	<b>1.427</b>	<b>118</b>	<b>2</b>	<b>1</b>	
MADRID (COM. DE)	477	439	31	7		
MURCIA (REGION DE)	230	226	3	1		
NAVARRA (COM. FORAL DE)	125	125				
ALAVA	20	3	17			
GUIPUZCOA	25	20	4			1
VIZCAYA	48	43	5			
<b>PAIS VASCO</b>	<b>93</b>	<b>66</b>	<b>26</b>			<b>1</b>
RIOJA (LA)	3	2	1			
CEUTA	40	39	1			
MELILLA	54	54				
EXTRANJERO						
<b>TOTAL</b>	<b>8.318</b>	<b>6.990</b>	<b>905</b>	<b>408</b>	<b>14</b>	<b>1</b>

### 32.1M OTROS CONTRATOS NO CONTEMPLADOS ANTERIORMENTE SEGÚN SEXO Y EDAD POR COMUNIDADES AUTÓNOMAS Y PROVINCIAS. MES

JULIO 2009

	TOTAL	HOMBRES					MUJERES				
		< 25	25 - 29	30 - 39	40 - 44	≥ 45	< 25	25 - 29	30 - 39	40 - 44	≥ 45
ALMERIA	8			5		1			2		
CADIZ	81	23	12	11	4	7	4	1	10	2	7
CORDOBA	170	7	32	19	5	13	25	30	19	6	14
GRANADA	197	29	12	33	9	20	27	11	23	13	20
HUELVA	33	1	1	4	2	2		3	14	4	2
JAEN	29	3	4	1	3	6	1	2	3	4	2
MALAGA	86	17	10	15	6	21	8	2	6		1
SEVILLA	409	54	41	58	23	93	13	14	49	24	40
<b>ANDALUCIA</b>	<b>1.013</b>	<b>134</b>	<b>112</b>	<b>146</b>	<b>52</b>	<b>163</b>	<b>78</b>	<b>63</b>	<b>126</b>	<b>53</b>	<b>86</b>
HUESCA	11			5			2	1	1		2
TERUEL	3		1					2			
ZARAGOZA	76	4	8	15	2	5	4	14	8	10	6
<b>ARAGON</b>	<b>90</b>	<b>4</b>	<b>9</b>	<b>20</b>	<b>2</b>	<b>5</b>	<b>6</b>	<b>17</b>	<b>9</b>	<b>10</b>	<b>8</b>
ASTURIAS (PRINCIPADO D	118	5	8	24	8	48	1	7	11	4	2
<b>BALEARS (ILLES)</b>	<b>164</b>	<b>7</b>	<b>47</b>	<b>35</b>	<b>10</b>	<b>13</b>	<b>15</b>	<b>8</b>	<b>12</b>	<b>7</b>	<b>10</b>
LAS PALMAS	61	12	1	6			13	10	7	4	8
STA. C. TENERIFE	55	1	12	5				28	6	1	2
<b>CANARIAS</b>	<b>116</b>	<b>13</b>	<b>13</b>	<b>11</b>			<b>13</b>	<b>38</b>	<b>13</b>	<b>5</b>	<b>10</b>
<b>CANTABRIA</b>	<b>21</b>	<b>5</b>	<b>3</b>	<b>2</b>	<b>1</b>	<b>3</b>		<b>3</b>	<b>2</b>		<b>2</b>
ALBACETE	19	4	2	2		3	1	2	1	2	2
CIUDAD REAL	23	5	2	3	3	3		2	3	1	1
CUENCA	3	1					1	1			
GUADALAJARA	4		1	2				1			
TOLEDO	142	2	12	13	1	7	9	27	39	7	25
<b>CASTILLA-LA MANCHA</b>	<b>191</b>	<b>12</b>	<b>17</b>	<b>20</b>	<b>4</b>	<b>13</b>	<b>11</b>	<b>33</b>	<b>43</b>	<b>10</b>	<b>28</b>
AVILA	3		1			2					
BURGOS	202	25	10	14	2	6	36	22	35	19	33
LEON	48	2	2	4	11	18		1	10		
PALENCIA	177	5	8	4		7	33	20	32	18	50
SALAMANCA	126	27	31	27	5	10	4	3	8	5	6
SEGOVIA	7	3	2	2							
SORIA	89	3	2	2		1	10	9	19	9	34
VALLADOLID	72	13	10	14	2	10	7	3	9	1	3
ZAMORA	673	34	24	46	16	46	99	106	132	67	103
<b>CASTILLA Y LEON</b>	<b>1.397</b>	<b>112</b>	<b>90</b>	<b>113</b>	<b>36</b>	<b>100</b>	<b>189</b>	<b>164</b>	<b>245</b>	<b>119</b>	<b>229</b>
BARCELONA	268	18	28	48	8	30	10	33	43	14	36
GIRONA	72	13	8	13	4	3	10	8	5	6	2
LLEIDA	15	2	1	1			3	3	3	1	1
TARRAGONA	25	3	4	6	2		5	1	2		2
<b>CATALUÑA</b>	<b>380</b>	<b>36</b>	<b>41</b>	<b>68</b>	<b>14</b>	<b>33</b>	<b>28</b>	<b>45</b>	<b>53</b>	<b>21</b>	<b>41</b>
ALICANTE/ALACANT	110	18	12	22	3	8	16	8	12	4	7
CASTELLON/CASTELLO	56	2	2	7	3	1	12	7	12	3	7
VALENCIA	101	7	9	28	7	6	4	11	15	9	5
<b>COM. VALENCIANA</b>	<b>267</b>	<b>27</b>	<b>23</b>	<b>57</b>	<b>13</b>	<b>15</b>	<b>32</b>	<b>26</b>	<b>39</b>	<b>16</b>	<b>19</b>
BADAJOS	58	5	2	8	3	11	1	2	11	7	8
CACERES	390	45	37	87	28	86	5	6	29	21	46
<b>EXTREMADURA</b>	<b>448</b>	<b>50</b>	<b>39</b>	<b>95</b>	<b>31</b>	<b>97</b>	<b>6</b>	<b>8</b>	<b>40</b>	<b>28</b>	<b>54</b>
A CORUÑA	687	53	60	136	65	187	25	27	78	14	42
LUGO	457	19	28	84	24	152	19	38	54	14	25
OURENSE	226	2	22	53	26	83	3	12	9	11	5
PONTEVEDRA	1.805	17	141	390	179	695	71	74	152	56	30
<b>GALICIA</b>	<b>3.175</b>	<b>91</b>	<b>251</b>	<b>663</b>	<b>294</b>	<b>1.117</b>	<b>118</b>	<b>151</b>	<b>293</b>	<b>95</b>	<b>102</b>
MADRID (COM. DE)	293	19	23	41	10	13	26	41	60	25	35
MURCIA (REGION DE)	195	16	28	35	9	11	7	25	29	19	16
<b>NAVARRA (COM. FORAL DE</b>	<b>158</b>	<b>25</b>	<b>29</b>	<b>40</b>	<b>14</b>	<b>14</b>	<b>6</b>	<b>3</b>	<b>13</b>	<b>3</b>	<b>11</b>
ALAVA	37	2	6	12	3	4	2	2	6		
GUIPUZCOA	33	1	1	7	3	6	1	6	3	1	4
VIZCAYA	60	16	5	12	1	5	4	5	5	2	5
<b>PAIS VASCO</b>	<b>130</b>	<b>19</b>	<b>12</b>	<b>31</b>	<b>7</b>	<b>15</b>	<b>7</b>	<b>13</b>	<b>14</b>	<b>3</b>	<b>9</b>
RIOJA (LA)	61	14	12	13	5	7	3	1	3	2	1
CEUTA											
MELILLA	258		13	13	5	4	19	59	64	33	48
EXTRANJERO	3	3									
<b>TOTAL</b>	<b>8.478</b>	<b>592</b>	<b>770</b>	<b>1.427</b>	<b>515</b>	<b>1.671</b>	<b>565</b>	<b>705</b>	<b>1.069</b>	<b>453</b>	<b>711</b>

### 32.2M OTROS CONTRATOS NO CONTEMPLADOS ANTERIORMENTE SEGÚN DURACIÓN POR COMUNIDADES AUTÓNOMAS Y PROVINCIAS. MES

JULIO 2009

TOTAL	≤ 7 DÍAS	> 7 Y ≤ 15 DÍAS	> 15 DÍAS Y ≤ 1 MES	> 1 Y ≤ 3 MESES	> 3 Y ≤ 6 MESES	> 6 Y ≤ 12 MESES	> 12 Y ≤ 18 MESES	> 18 Y ≤ 24 MESES	> 24 MESES	INDETERMINADOS	
ALMERIA	8				3	1				4	
CADIZ	81	1		3	1	5	7	1	1	62	
CORDOBA	170	21	12	4		2	71		1	59	
GRANADA	197	51	9	104	3	7	15			8	
HUELVA	33			3	13	1				16	
JAEN	29	2			1	2				24	
MALAGA	86	27		3	2	30	11	1	2	7	3
SEVILLA	409	31	7	19	4	21	12		5	7	303
<b>ANDALUCIA</b>	<b>1.013</b>	<b>133</b>	<b>28</b>	<b>136</b>	<b>24</b>	<b>71</b>	<b>117</b>	<b>2</b>	<b>9</b>	<b>14</b>	<b>479</b>
HUESCA	11	2					4				5
TERUEL	3					1					2
ZARAGOZA	76	7	1	5	18	9	3				33
<b>ARAGON</b>	<b>90</b>	<b>9</b>	<b>1</b>	<b>5</b>	<b>18</b>	<b>10</b>	<b>7</b>				<b>40</b>
ASTURIAS (PRINCIPADO D	118	93			3	9	4			1	8
BALEARS (ILLES)	164	91		2	8	24	19	1			19
LAS PALMAS	61				1	34	18				8
STA. C. TENERIFE	55						51	1			3
<b>CANARIAS</b>	<b>116</b>				<b>1</b>	<b>34</b>	<b>69</b>	<b>1</b>			<b>11</b>
CANTABRIA	21	3		1	1	4	6			4	2
ALBACETE	19	5		1	3	3					7
CIUDAD REAL	23	1				10	3	1			8
CUENCA	3				1	1					1
GUADALAJARA	4	1	1				1			1	
TOLEDO	142	80	10	1	1	5	1		1		43
<b>CASTILLA-LA MANCHA</b>	<b>191</b>	<b>87</b>	<b>11</b>	<b>2</b>	<b>5</b>	<b>19</b>	<b>5</b>	<b>1</b>	<b>1</b>	<b>1</b>	<b>59</b>
AVILA	3	2				1					
BURGOS	202	116	3	9	30	3					41
LEON	48	48									
PALENCIA	177	1				2	1				173
SALAMANCA	126	14			1		3		4	3	101
SEGOVIA	7	7									
SORIA	89	1	2	6	51	12	1				16
VALLADOLID	72	24	2		3	16	5		1	2	19
ZAMORA	673	151	43	66	160	81	2		1		169
<b>CASTILLA Y LEON</b>	<b>1.397</b>	<b>364</b>	<b>50</b>	<b>81</b>	<b>245</b>	<b>115</b>	<b>12</b>		<b>6</b>	<b>5</b>	<b>519</b>
BARCELONA	268	19	3	9	25	35	105	2	4	6	60
GIRONA	72	4	2	1	10	15	34		2	2	2
LLEIDA	15	2				2	6				5
TARRAGONA	25	1		1	1	16	2		1		3
<b>CATALUÑA</b>	<b>380</b>	<b>26</b>	<b>5</b>	<b>11</b>	<b>36</b>	<b>68</b>	<b>147</b>	<b>2</b>	<b>7</b>	<b>8</b>	<b>70</b>
ALICANTE/ALACANT	110	48		2	6	17	22			2	13
CASTELLON/CASTELLO	56				12	10	2		3	1	28
VALENCIA	101	6	14	1	10	35	2		1		32
<b>COM. VALENCIANA</b>	<b>267</b>	<b>54</b>	<b>14</b>	<b>3</b>	<b>28</b>	<b>62</b>	<b>26</b>		<b>4</b>	<b>3</b>	<b>73</b>
BADAJOS	58	5	2	3		1	11			1	35
CACERES	390	50	5	4		1	12				318
<b>EXTREMADURA</b>	<b>448</b>	<b>55</b>	<b>7</b>	<b>7</b>		<b>2</b>	<b>23</b>			<b>1</b>	<b>353</b>
A CORUÑA	687	441	1		4	16	5				220
LUGO	457	271			1	2					183
OURENSE	226	185				2					39
PONTEVEDRA	1.805	1.678	1	1	2	17	6			1	99
<b>GALICIA</b>	<b>3.175</b>	<b>2.575</b>	<b>2</b>	<b>1</b>	<b>7</b>	<b>37</b>	<b>11</b>			<b>1</b>	<b>541</b>
MADRID (COM. DE)	293	2	3	19	2	34	7	11	3	5	207
MURCIA (REGION DE)	195	26	23	13	10	34	67	1	3	5	13
NAVARRA (COM. FORAL DE	158	52	4	14	3	3	2		2		78
ALAVA	37						1				36
GUIPUZCOA	33	9	1		1	1	8	1			12
VIZCAYA	60	3	1	2	2	15	16	1	4	4	12
<b>PAIS VASCO</b>	<b>130</b>	<b>12</b>	<b>2</b>	<b>2</b>	<b>3</b>	<b>16</b>	<b>25</b>	<b>2</b>	<b>4</b>	<b>4</b>	<b>60</b>
RIOJA (LA)	61	18	1	2			2	1		1	36
CEUTA											
MELILLA	258	109	20	36	50	16	2				25
EXTRANJERO	3										3
<b>TOTAL</b>	<b>8.478</b>	<b>3.709</b>	<b>171</b>	<b>335</b>	<b>444</b>	<b>558</b>	<b>551</b>	<b>22</b>	<b>39</b>	<b>53</b>	<b>2.596</b>



**32.3M OTROS CONTRATOS NO CONTEMPLADOS ANTERIORMENTE SEGÚN SEXO Y TIPO DE JORNADA POR COMUNIDADES AUTÓNOMAS Y PROVINCIAS. MES**

**JULIO 2009**

	TOTAL	AMBOS SEXOS		HOMBRES		MUJERES	
		JORNADA PARCIAL	JORNADA COMPLETA	JORNADA PARCIAL	JORNADA COMPLETA	JORNADA PARCIAL	JORNADA COMPLETA
ALMERIA	8		8		6		2
CADIZ	81		81		57		24
CORDOBA	170		170		76		94
GRANADA	197	2	195		103	2	92
HUELVA	33		33		10		23
JAEN	29	1	28		17	1	11
MALAGA	86		86		69		17
SEVILLA	409	1	408		269	1	139
<b>ANDALUCIA</b>	<b>1.013</b>	<b>4</b>	<b>1.009</b>		<b>607</b>	<b>4</b>	<b>402</b>
HUESCA	11		11		5		6
TERUEL	3		3		1		2
ZARAGOZA	76	1	75		34	1	41
<b>ARAGON</b>	<b>90</b>	<b>1</b>	<b>89</b>		<b>40</b>	<b>1</b>	<b>49</b>
<b>ASTURIAS (PRINCIPIOS)</b>	<b>118</b>		<b>118</b>		<b>93</b>		<b>25</b>
<b>BALEARS (ILLES)</b>	<b>164</b>	<b>1</b>	<b>163</b>		<b>112</b>	<b>1</b>	<b>51</b>
LAS PALMAS	61		61		19		42
STA. C. TENERIFE	55		55		18		37
<b>CANARIAS</b>	<b>116</b>		<b>116</b>		<b>37</b>		<b>79</b>
<b>CANTABRIA</b>	<b>21</b>		<b>21</b>		<b>14</b>		<b>7</b>
ALBACETE	19		19		11		8
CIUDAD REAL	23		23		16		7
CUENCA	3		3		1		2
GUADALAJARA	4		4		3		1
TOLEDO	142		142		35		107
<b>CASTILLA-LA MANCHA</b>	<b>191</b>		<b>191</b>		<b>66</b>		<b>125</b>
AVILA	3		3		3		
BURGOS	202		202		57		145
LEON	48		48		37		11
PALENCIA	177		177		24		153
SALAMANCA	126		126		100		26
SEGOVIA	7		7		7		
SORIA	89		89		8		81
VALLADOLID	72		72		49		23
ZAMORA	673		673		166		507
<b>CASTILLA Y LEON</b>	<b>1.397</b>		<b>1.397</b>		<b>451</b>		<b>946</b>
BARCELONA	268	2	266	2	130		136
GIRONA	72	2	70	2	39		31
LLEIDA	15	1	14		4	1	10
TARRAGONA	25		25		15		10
<b>CATALUÑA</b>	<b>380</b>	<b>5</b>	<b>375</b>	<b>4</b>	<b>188</b>	<b>1</b>	<b>187</b>
ALICANTE/ALACANT	110		110		63		47
CASTELLON/CASTELI	56		56		15		41
VALENCIA	101		101		57		44
<b>COM. VALENCIANA</b>	<b>267</b>		<b>267</b>		<b>135</b>		<b>132</b>
BADAJOS	58		58		29		29
CACERES	390		390		283		107
<b>EXTREMADURA</b>	<b>448</b>		<b>448</b>		<b>312</b>		<b>136</b>
A CORUÑA	687		687		501		186
LUGO	457		457		307		150
OURENSE	226		226		186		40
PONTEVEDRA	1.805		1.805		1.422		383
<b>GALICIA</b>	<b>3.175</b>		<b>3.175</b>		<b>2.416</b>		<b>759</b>
<b>MADRID (COM. DE)</b>	<b>293</b>		<b>293</b>		<b>106</b>		<b>187</b>
<b>MURCIA (REGION DE)</b>	<b>195</b>		<b>195</b>		<b>99</b>		<b>96</b>
<b>NAVARRA (COM. FORNOS)</b>	<b>158</b>		<b>158</b>		<b>122</b>		<b>36</b>
ALAVA	37		37		27		10
GUIPUZCOA	33		33		18		15
VIZCAYA	60	3	57	2	37	1	20
<b>PAIS VASCO</b>	<b>130</b>	<b>3</b>	<b>127</b>	<b>2</b>	<b>82</b>	<b>1</b>	<b>45</b>
<b>RIOJA (LA)</b>	<b>61</b>		<b>61</b>		<b>51</b>		<b>10</b>
CEUTA							
<b>MELILLA</b>	<b>258</b>		<b>258</b>		<b>35</b>		<b>223</b>
EXTRANJERO	3		3		3		
<b>TOTAL</b>	<b>8.478</b>	<b>14</b>	<b>8.464</b>	<b>6</b>	<b>4.969</b>	<b>8</b>	<b>3.495</b>

### 33.1M PRÓRROGAS SEGÚN TIPO DE CONTRATO POR COMUNIDADES AUTÓNOMAS Y PROVINCIAS. MES

JULIO 2009

	TOTAL	OBRA O SERVICIO	EVENTUAL CIRCUNSTANCIAS DE LA PRODUCCIÓN	INTERINIDAD	TEMPORAL MINUSVÁLIDOS
ALMERIA	1.570	119	1.374		5
CADIZ	4.241	304	3.671	19	16
CORDOBA	1.931	200	1.502	9	10
GRANADA	2.788	424	2.107	14	12
HUELVA	1.676	271	1.274	13	7
JAEN	1.137	80	961	5	5
MALAGA	6.557	407	5.776	27	25
SEVILLA	5.589	529	4.511	30	26
<b>ANDALUCIA</b>	<b>25.489</b>	<b>2.334</b>	<b>21.176</b>	<b>117</b>	<b>106</b>
HUESCA	467	11	428	1	3
TERUEL	241	3	216		1
ZARAGOZA	2.416	45	2.196	4	21
<b>ARAGON</b>	<b>3.124</b>	<b>59</b>	<b>2.840</b>	<b>5</b>	<b>25</b>
ASTURIAS (PRINCIPADO DE)	2.493	74	2.148	7	18
<b>BALEARS (ILLES)</b>	<b>6.347</b>	<b>614</b>	<b>5.592</b>	<b>43</b>	<b>23</b>
LAS PALMAS	3.871	144	3.466	10	18
STA. C. TENERIFE	3.491	371	2.880	4	16
<b>CANARIAS</b>	<b>7.362</b>	<b>515</b>	<b>6.346</b>	<b>14</b>	<b>34</b>
<b>CANTABRIA</b>	<b>2.041</b>	<b>46</b>	<b>1.838</b>	<b>4</b>	<b>10</b>
ALBACETE	1.148	35	1.040	9	7
CIUDAD REAL	945	63	746	17	7
CUENCA	476	47	407	1	1
GUADALAJARA	1.829	46	1.761	2	2
TOLEDO	1.577	114	1.364	3	7
<b>CASTILLA-LA MANCHA</b>	<b>5.975</b>	<b>305</b>	<b>5.318</b>	<b>32</b>	<b>24</b>
AVILA	343	47	290		
BURGOS	1.540	30	1.446	5	
LEON	1.003	56	861	5	11
PALENCIA	572	8	544	1	3
SALAMANCA	570	86	357	17	3
SEGOVIA	707	41	649		6
SORIA	249	11	233		
VALLADOLID	1.468	83	1.278	7	9
ZAMORA	480	43	376		2
<b>CASTILLA Y LEON</b>	<b>6.932</b>	<b>405</b>	<b>6.034</b>	<b>35</b>	<b>34</b>
BARCELONA	16.030	655	13.497	117	130
GIRONA	2.330	67	1.920	2	20
LLEIDA	1.345	33	1.161	1	11
TARRAGONA	2.399	110	2.053	9	15
<b>CATALUÑA</b>	<b>22.104</b>	<b>865</b>	<b>18.631</b>	<b>129</b>	<b>176</b>
ALICANTE/ALACANT	6.400	244	5.770	13	31
CASTELLON/CASTELLO	1.206	42	1.084	1	2
VALENCIA	7.001	238	6.053	22	40
<b>COM. VALENCIANA</b>	<b>14.607</b>	<b>524</b>	<b>12.907</b>	<b>36</b>	<b>73</b>
BADAJOS	1.046	88	659	8	3
CACERES	539	49	304	1	2
<b>EXTREMADURA</b>	<b>1.585</b>	<b>137</b>	<b>963</b>	<b>9</b>	<b>5</b>
A CORUÑA	2.859	172	2.217	8	14
LUGO	763	94	550	3	3
OURENSE	710	30	498	6	7
PONTEVEDRA	3.530	264	2.816	13	13
<b>GALICIA</b>	<b>7.862</b>	<b>560</b>	<b>6.081</b>	<b>30</b>	<b>37</b>
MADRID (COM. DE)	15.850	1.485	13.241	58	83
MURCIA (REGION DE)	4.569	57	4.031	8	38
NAVARRA (COM. FORAL DE)	2.171	50	1.990	4	12
ALAVA	1.096	23	994	11	5
GUIPUZCOA	1.688	136	1.298	66	14
VIZCAYA	2.433	97	2.052	12	16
<b>PAIS VASCO</b>	<b>5.217</b>	<b>256</b>	<b>4.344</b>	<b>89</b>	<b>35</b>
RIOJA (LA)	721	13	674	5	5
CEUTA	112	7	101		
MELILLA	107	51	41	1	
<b>TOTAL</b>	<b>134.668</b>	<b>8.357</b>	<b>114.296</b>	<b>626</b>	<b>738</b>

### 33.1M PRÓRROGAS SEGÚN TIPO DE CONTRATO POR COMUNIDADES AUTÓNOMAS Y PROVINCIAS. MES (Continuación)

						JULIO 2009
	RELEVO	SUSTITUCIÓN JUBILACIÓN 64 AÑOS	JUBILACIÓN PARCIAL	PRÁCTICAS	FORMACIÓN	OTROS CONTRATOS
ALMERIA				41	26	5
CADIZ				84	143	4
CORDOBA				75	128	7
GRANADA				81	108	42
HUELVA				36	44	31
JAEN				23	63	
MALAGA	1			86	222	13
SEVILLA				314	154	25
<b>ANDALUCIA</b>	<b>1</b>			<b>740</b>	<b>888</b>	<b>127</b>
HUESCA			1	12	8	3
TERUEL				14	6	1
ZARAGOZA	1			92	36	21
<b>ARAGON</b>	<b>1</b>		<b>1</b>	<b>118</b>	<b>50</b>	<b>25</b>
<b>ASTURIAS (PRINCIPADO DE)</b>				<b>176</b>	<b>57</b>	<b>13</b>
<b>BALEARS (ILLES)</b>	<b>1</b>			<b>28</b>	<b>17</b>	<b>29</b>
LAS PALMAS				72	149	12
STA. C. TENERIFE				52	150	18
<b>CANARIAS</b>				<b>124</b>	<b>299</b>	<b>30</b>
<b>CANTABRIA</b>				<b>60</b>	<b>77</b>	<b>6</b>
ALBACETE				28	18	11
CIUDAD REAL				61	50	1
CUENCA				4	15	1
GUADALAJARA				9	8	1
TOLEDO				46	32	11
<b>CASTILLA-LA MANCHA</b>				<b>148</b>	<b>123</b>	<b>25</b>
AVILA				4	2	
BURGOS		1	1	53	3	1
LEON				46	24	
PALENCIA				11	3	2
SALAMANCA				68	38	1
SEGOVIA				9	2	
SORIA				1	3	1
VALLADOLID				79	9	3
ZAMORA				21	14	24
<b>CASTILLA Y LEON</b>		<b>1</b>	<b>1</b>	<b>292</b>	<b>98</b>	<b>32</b>
BARCELONA	4		4	446	831	346
GIRONA		1		31	253	36
LLEIDA				23	63	53
TARRAGONA				38	169	5
<b>CATALUÑA</b>	<b>4</b>	<b>1</b>	<b>4</b>	<b>538</b>	<b>1.316</b>	<b>440</b>
ALICANTE/ALACANT				84	145	113
CASTELLON/CASTELLO				23	49	5
VALENCIA	1			261	352	34
<b>COM. VALENCIANA</b>	<b>1</b>			<b>368</b>	<b>546</b>	<b>152</b>
BADAJOS				38	249	1
CACERES	1		1	9	167	5
<b>EXTREMADURA</b>	<b>1</b>		<b>1</b>	<b>47</b>	<b>416</b>	<b>6</b>
A CORUÑA				231	194	23
LUGO				51	61	1
OURENSE				30	138	1
PONTEVEDRA				143	237	44
<b>GALICIA</b>				<b>455</b>	<b>630</b>	<b>69</b>
MADRID (COM. DE)	1			753	184	45
MURCIA (REGION DE)				143	278	14
<b>NAVARRA (COM. FORAL DE)</b>				<b>96</b>	<b>12</b>	<b>7</b>
ALAVA				58	4	1
GUIPUZCOA			1	155	16	2
VIZCAYA	1		1	195	48	11
<b>PAIS VASCO</b>	<b>1</b>		<b>2</b>	<b>408</b>	<b>68</b>	<b>14</b>
RIOJA (LA)				23	1	
CEUTA				3	1	
MELILLA				2	11	1
<b>TOTAL</b>	<b>11</b>	<b>2</b>	<b>9</b>	<b>4.522</b>	<b>5.072</b>	<b>1.035</b>

### 33.2M PRÓRROGAS SEGÚN DURACIÓN DE LA PRÓRROGA POR COMUNIDADES AUTÓNOMAS Y PROVINCIAS. MES

JULIO 2009

	TOTAL	HASTA 3 MESES	> 3 A <= 6 MESES	> 6 A <= 12 MESES	> 12 A <= 18 MESES	> 18 A <= 24 MESES	MAS DE 24 MESES
ALMERIA	1.570	982	381	206		1	
CADIZ	4.241	3.144	840	253	4		
CORDOBA	1.931	1.139	557	219	13	2	1
GRANADA	2.788	1.585	719	470	9	5	
HUELVA	1.676	1.291	298	81	5	1	
JAEN	1.137	617	390	124	5	1	
MALAGA	6.557	4.467	1.522	557	11		
SEVILLA	5.589	3.567	1.474	497	48	2	1
<b>ANDALUCIA</b>	<b>25.489</b>	<b>16.792</b>	<b>6.181</b>	<b>2.407</b>	<b>95</b>	<b>12</b>	<b>2</b>
HUESCA	467	252	162	53			
TERUEL	241	115	92	34			
ZARAGOZA	2.416	1.423	674	318	1		
<b>ARAGON</b>	<b>3.124</b>	<b>1.790</b>	<b>928</b>	<b>405</b>	<b>1</b>		
<b>ASTURIAS (PRINCIPADO DE)</b>	<b>2.493</b>	<b>1.462</b>	<b>701</b>	<b>325</b>	<b>5</b>		
<b>BALEARS (ILLES)</b>	<b>6.347</b>	<b>3.521</b>	<b>2.304</b>	<b>504</b>	<b>14</b>	<b>3</b>	<b>1</b>
LAS PALMAS	3.871	2.270	1.081	516	3	1	
STA. C. TENERIFE	3.491	1.810	1.164	511	3	2	1
<b>CANARIAS</b>	<b>7.362</b>	<b>4.080</b>	<b>2.245</b>	<b>1.027</b>	<b>6</b>	<b>3</b>	<b>1</b>
<b>CANTABRIA</b>	<b>2.041</b>	<b>1.514</b>	<b>368</b>	<b>159</b>			
ALBACETE	1.148	746	265	134	3		
CIUDAD REAL	945	482	312	133	4	4	10
CUENCA	476	326	101	48		1	
GUADALAJARA	1.829	1.607	162	59	1		
TOLEDO	1.577	905	427	240	2		3
<b>CASTILLA-LA MANCHA</b>	<b>5.975</b>	<b>4.066</b>	<b>1.267</b>	<b>614</b>	<b>10</b>	<b>5</b>	<b>13</b>
AVILA	343	243	45	48	2	5	
BURGOS	1.540	1.213	233	93	1		
LEON	1.003	421	389	190	3		
PALENCIA	572	452	78	42			
SALAMANCA	570	250	175	143	2		
SEGOVIA	707	530	94	77	1	5	
SORIA	249	142	79	28			
VALLADOLID	1.468	902	363	199	3	1	
ZAMORA	480	286	112	72	1	8	1
<b>CASTILLA Y LEON</b>	<b>6.932</b>	<b>4.439</b>	<b>1.568</b>	<b>892</b>	<b>13</b>	<b>19</b>	<b>1</b>
BARCELONA	16.030	7.630	5.590	2.761	35	10	4
GIRONA	2.330	1.224	760	338	5	2	1
LLEIDA	1.345	615	404	326			
TARRAGONA	2.399	1.214	810	369	5	1	
<b>CATALUÑA</b>	<b>22.104</b>	<b>10.683</b>	<b>7.564</b>	<b>3.794</b>	<b>45</b>	<b>13</b>	<b>5</b>
ALICANTE/ALACANT	6.400	4.209	1.485	701	5		
CASTELLON/CASTELLO	1.206	621	432	149	4		
VALENCIA	7.001	4.019	2.020	952	4	5	1
<b>COM. VALENCIANA</b>	<b>14.607</b>	<b>8.849</b>	<b>3.937</b>	<b>1.802</b>	<b>13</b>	<b>5</b>	<b>1</b>
BADAJOS	1.046	489	413	143	1		
CACERES	539	197	230	105	6	1	
<b>EXTREMADURA</b>	<b>1.585</b>	<b>686</b>	<b>643</b>	<b>248</b>	<b>7</b>	<b>1</b>	
A CORUÑA	2.859	1.222	1.150	474	5	5	3
LUGO	763	302	315	139	6	1	
OURENSE	710	274	336	97	3		
PONTEVEDRA	3.530	1.586	1.370	563	5	6	
<b>GALICIA</b>	<b>7.862</b>	<b>3.384</b>	<b>3.171</b>	<b>1.273</b>	<b>19</b>	<b>12</b>	<b>3</b>
MADRID (COM. DE)	15.850	8.595	5.206	1.986	43	18	2
MURCIA (REGION DE)	4.569	2.824	1.279	458	8		
<b>NAVARRA (COM. FORAL DE)</b>	<b>2.171</b>	<b>1.780</b>	<b>267</b>	<b>122</b>	<b>2</b>		
ALAVA	1.096	743	234	115	3	1	
GUIPUZCOA	1.688	984	466	228	10		
VIZCAYA	2.433	1.698	485	238	10	2	
<b>PAIS VASCO</b>	<b>5.217</b>	<b>3.425</b>	<b>1.185</b>	<b>581</b>	<b>23</b>	<b>3</b>	
RIOJA (LA)	721	515	151	55			
CEUTA	112	67	24	20	1		
MELILLA	107	65	34	8			
<b>TOTAL</b>	<b>134.668</b>	<b>78.537</b>	<b>39.023</b>	<b>16.680</b>	<b>305</b>	<b>94</b>	<b>29</b>

### 33.3M PRÓRROGAS SEGÚN SEXO, EDAD Y SECTOR DE ACTIVIDAD ECONÓMICA POR COMUNIDADES AUTONOMAS Y PROVINCIAS. MES

JULIO 2009

	TOTAL	SEXO Y EDAD						SECTOR DE ACTIVIDAD ECONÓMICA			
		HOMBRES			MUJERES			AGRICUL- TURA	INDU- STRIA	CONSTRUC- CIÓN	SERVI- CIOS
		< 25 AÑOS	25-44 AÑOS	≥45 AÑOS	< 25 AÑOS	25-44 AÑOS	≥45 AÑOS				
ALMERIA	1.570	204	456	77	211	529	93	92	86	93	1.299
CADIZ	4.241	467	1.244	310	635	1.308	277	45	342	290	3.564
CORDOBA	1.931	265	500	148	303	618	97	63	267	166	1.435
GRANADA	2.788	371	938	192	304	885	98	40	185	225	2.338
HUELVA	1.676	214	477	139	232	490	124	10	121	90	1.455
JAEN	1.137	176	371	109	141	281	59	15	180	102	840
MALAGA	6.557	802	1.805	477	865	2.122	486	10	436	417	5.694
SEVILLA	5.589	746	1.784	385	761	1.657	256	55	483	358	4.693
<b>ANDALUCIA</b>	<b>25.489</b>	<b>3.245</b>	<b>7.575</b>	<b>1.837</b>	<b>3.452</b>	<b>7.890</b>	<b>1.490</b>	<b>330</b>	<b>2.100</b>	<b>1.741</b>	<b>21.318</b>
HUESCA	467	76	174	46	36	107	28	25	78	48	316
TERUEL	241	45	90	32	24	45	5	15	62	37	127
ZARAGOZA	2.416	401	748	131	255	748	133	30	318	147	1.921
<b>ARAGON</b>	<b>3.124</b>	<b>522</b>	<b>1.012</b>	<b>209</b>	<b>315</b>	<b>900</b>	<b>166</b>	<b>70</b>	<b>458</b>	<b>232</b>	<b>2.364</b>
ASTURIAS (PRINCIPADO DE)	2.493	337	721	119	289	848	179	14	288	151	2.040
<b>BALEARS (ILLES)</b>	<b>6.347</b>	<b>734</b>	<b>1.953</b>	<b>469</b>	<b>728</b>	<b>1.953</b>	<b>510</b>	<b>33</b>	<b>240</b>	<b>398</b>	<b>5.676</b>
LAS PALMAS	3.871	389	1.215	244	414	1.307	302	19	109	129	3.614
STA. C. TENERIFE	3.491	299	1.035	308	308	1.237	304	66	111	156	3.158
<b>CANARIAS</b>	<b>7.362</b>	<b>688</b>	<b>2.250</b>	<b>552</b>	<b>722</b>	<b>2.544</b>	<b>606</b>	<b>85</b>	<b>220</b>	<b>285</b>	<b>6.772</b>
<b>CANTABRIA</b>	<b>2.041</b>	<b>294</b>	<b>567</b>	<b>85</b>	<b>227</b>	<b>715</b>	<b>153</b>	<b>17</b>	<b>290</b>	<b>155</b>	<b>1.579</b>
ALBACETE	1.148	159	324	100	129	380	56	276	123	86	663
CIUDAD REAL	945	176	272	64	132	245	56	7	150	103	685
CUENCA	476	85	168	40	62	99	22	18	47	48	363
GUADALAJARA	1.829	292	625	89	201	542	80	10	50	38	1.731
TOLEDO	1.577	307	582	113	168	346	61	47	215	128	1.187
<b>CASTILLA-LA MANCHA</b>	<b>5.975</b>	<b>1.019</b>	<b>1.971</b>	<b>406</b>	<b>692</b>	<b>1.612</b>	<b>275</b>	<b>358</b>	<b>585</b>	<b>403</b>	<b>4.629</b>
AVILA	343	55	81	18	51	114	24	4	6	11	322
BURGOS	1.540	257	447	68	188	456	124	40	194	42	1.264
LEON	1.003	131	295	67	134	301	75	7	145	91	760
PALENCIA	572	103	178	32	51	171	37	6	46	23	497
SALAMANCA	570	87	127	41	87	190	38	10	65	31	464
SEGOVIA	707	126	192	35	106	206	42	28	39	31	609
SORIA	249	24	90	26	22	75	12	5	87	17	140
VALLADOLID	1.468	246	367	76	204	478	97	24	157	67	1.220
ZAMORA	480	56	119	31	49	178	47	14	35	43	388
<b>CASTILLA Y LEON</b>	<b>6.932</b>	<b>1.085</b>	<b>1.896</b>	<b>394</b>	<b>892</b>	<b>2.169</b>	<b>496</b>	<b>138</b>	<b>774</b>	<b>356</b>	<b>5.664</b>
BARCELONA	16.030	2.362	5.106	980	1.885	4.689	1.008	81	1.586	1.059	13.304
GIRONA	2.330	410	728	147	257	648	140	35	251	190	1.854
LLEIDA	1.345	214	455	95	170	354	57	47	163	143	992
TARRAGONA	2.399	376	758	165	282	681	137	66	249	238	1.846
<b>CATALUÑA</b>	<b>22.104</b>	<b>3.362</b>	<b>7.047</b>	<b>1.387</b>	<b>2.594</b>	<b>6.372</b>	<b>1.342</b>	<b>229</b>	<b>2.249</b>	<b>1.630</b>	<b>17.996</b>
ALICANTE/ALACANT	6.400	765	1.961	589	650	1.871	564	85	957	480	4.878
CASTELLON/CASTELLO	1.206	159	362	94	155	349	87	19	198	99	890
VALENCIA	7.001	983	2.386	467	770	2.004	391	54	844	503	5.600
<b>COM. VALENCIANA</b>	<b>14.607</b>	<b>1.907</b>	<b>4.709</b>	<b>1.150</b>	<b>1.575</b>	<b>4.224</b>	<b>1.042</b>	<b>158</b>	<b>1.999</b>	<b>1.082</b>	<b>11.368</b>
BADAJOS	1.046	288	238	83	189	218	30	40	109	80	817
CACERES	539	170	108	17	117	104	23	4	46	36	453
<b>EXTREMADURA</b>	<b>1.585</b>	<b>458</b>	<b>346</b>	<b>100</b>	<b>306</b>	<b>322</b>	<b>53</b>	<b>44</b>	<b>155</b>	<b>116</b>	<b>1.270</b>
A CORUÑA	2.859	450	770	185	352	932	170	19	380	351	2.109
LUGO	763	135	228	67	86	206	41	15	63	88	597
OURENSE	710	90	170	41	79	240	90	5	106	37	562
PONTEVEDRA	3.530	571	1.057	189	371	1.150	192	40	949	243	2.298
<b>GALICIA</b>	<b>7.862</b>	<b>1.246</b>	<b>2.225</b>	<b>482</b>	<b>888</b>	<b>2.528</b>	<b>493</b>	<b>79</b>	<b>1.498</b>	<b>719</b>	<b>5.566</b>
MADRID (COM. DE)	15.850	2.166	5.475	847	1.847	4.559	956	39	1.050	1.026	13.735
MURCIA (REGION DE)	4.569	611	1.595	309	539	1.293	222	498	490	336	3.245
<b>NAVARRA (COM. FORAL DE)</b>	<b>2.171</b>	<b>385</b>	<b>796</b>	<b>117</b>	<b>181</b>	<b>575</b>	<b>117</b>	<b>6</b>	<b>270</b>	<b>63</b>	<b>1.832</b>
ALAVA	1.096	201	379	77	102	295	42	3	166	58	869
GUIPUZCOA	1.688	258	537	75	192	504	122	4	313	87	1.284
VIZCAYA	2.433	353	859	135	278	688	120	10	243	193	1.987
<b>PAIS VASCO</b>	<b>5.217</b>	<b>812</b>	<b>1.775</b>	<b>287</b>	<b>572</b>	<b>1.487</b>	<b>284</b>	<b>17</b>	<b>722</b>	<b>338</b>	<b>4.140</b>
RIOJA (LA)	721	110	233	40	76	207	55	17	184	40	480
CEUTA	112	10	28	12	12	45	5		7	6	99
MELILLA	107	13	32	8	8	32	14		3	6	98
<b>TOTAL</b>	<b>134.668</b>	<b>19.004</b>	<b>42.206</b>	<b>8.810</b>	<b>15.915</b>	<b>40.275</b>	<b>8.458</b>	<b>2.132</b>	<b>13.582</b>	<b>9.083</b>	<b>109.871</b>

### 34.1M CONTRATOS CONVERTIDOS EN INDEFINIDOS SEGÚN TIPO DE CONTRATO POR COMUNIDADES AUTÓNOMAS Y PROVINCIAS. AMBOS SEXOS. MES

JULIO 2009

	TOTAL	OBRA O SERVICIO	EVENTUAL CIRCUNSTANCIAS DE LA PRODUCCIÓN	INTERINIDAD	TEMPORAL MINUSVÁLIDOS
ALMERIA	582	294	256	5	3
CADIZ	1.220	560	551	21	14
CORDOBA	501	133	310	2	4
GRANADA	576	159	360	10	2
HUELVA	549	178	352	2	4
JAEN	523	208	273	17	
MALAGA	1.517	362	1.046	22	11
SEVILLA	1.830	611	1.043	22	50
<b>ANDALUCIA</b>	<b>7.298</b>	<b>2.505</b>	<b>4.191</b>	<b>101</b>	<b>88</b>
HUESCA	227	50	151	10	
TERUEL	115	16	89	3	
ZARAGOZA	1.086	232	752	24	3
<b>ARAGON</b>	<b>1.428</b>	<b>298</b>	<b>992</b>	<b>37</b>	<b>3</b>
<b>ASTURIAS (PRINCIPADO DE)</b>	<b>888</b>	<b>171</b>	<b>558</b>	<b>18</b>	<b>4</b>
<b>BALEARS (ILLES)</b>	<b>1.098</b>	<b>153</b>	<b>902</b>	<b>8</b>	<b>9</b>
LAS PALMAS	1.159	235	859	36	5
STA. C. TENERIFE	1.119	186	888	12	7
<b>CANARIAS</b>	<b>2.278</b>	<b>421</b>	<b>1.747</b>	<b>48</b>	<b>12</b>
<b>CANTABRIA</b>	<b>497</b>	<b>121</b>	<b>312</b>	<b>13</b>	<b>4</b>
ALBACETE	335	62	240	9	1
CIUDAD REAL	351	66	234	9	1
CUENCA	167	38	104	4	2
GUADALAJARA	285	104	170	4	
TOLEDO	683	173	459	11	3
<b>CASTILLA-LA MANCHA</b>	<b>1.821</b>	<b>443</b>	<b>1.207</b>	<b>37</b>	<b>7</b>
AVILA	123	34	75	6	
BURGOS	345	62	234	15	1
LEON	415	66	318	2	3
PALENCIA	97	19	65	5	1
SALAMANCA	228	57	124	10	1
SEGOVIA	164	34	118	3	
SORIA	111	35	70	1	1
VALLADOLID	494	79	363	8	3
ZAMORA	138	58	64	3	
<b>CASTILLA Y LEON</b>	<b>2.115</b>	<b>444</b>	<b>1.431</b>	<b>53</b>	<b>10</b>
BARCELONA	7.274	1.017	5.595	203	53
GIRONA	906	87	769	12	5
LLEIDA	576	62	476	16	1
TARRAGONA	854	157	635	24	6
<b>CATALUÑA</b>	<b>9.610</b>	<b>1.323</b>	<b>7.475</b>	<b>255</b>	<b>65</b>
ALICANTE/ALACANT	1.422	184	1.135	19	8
CASTELLON/CASTELLO	534	88	424	8	2
VALENCIA	2.323	393	1.700	34	18
<b>COM. VALENCIANA</b>	<b>4.279</b>	<b>665</b>	<b>3.259</b>	<b>61</b>	<b>28</b>
BADAJOS	511	272	186	9	1
CACERES	241	68	144	4	
<b>EXTREMADURA</b>	<b>752</b>	<b>340</b>	<b>330</b>	<b>13</b>	<b>1</b>
A CORUÑA	1.143	269	714	22	
LUGO	351	113	200	5	2
OURENSE	212	39	146	2	
PONTEVEDRA	924	225	580	8	4
<b>GALICIA</b>	<b>2.630</b>	<b>646</b>	<b>1.640</b>	<b>37</b>	<b>6</b>
<b>MADRID (COM. DE)</b>	<b>7.614</b>	<b>1.590</b>	<b>5.221</b>	<b>146</b>	<b>26</b>
<b>MURCIA (REGION DE)</b>	<b>1.741</b>	<b>669</b>	<b>960</b>	<b>13</b>	<b>7</b>
<b>NAVARRA (COM. FORAL DE)</b>	<b>436</b>	<b>75</b>	<b>271</b>	<b>11</b>	<b>8</b>
ALAVA	320	53	190	11	1
GUIPUZCOA	668	103	406	20	5
VIZCAYA	946	284	485	37	3
<b>PAIS VASCO</b>	<b>1.934</b>	<b>440</b>	<b>1.081</b>	<b>68</b>	<b>9</b>
RIOJA (LA)	244	44	180	3	2
CEUTA	52	20	32		
MELILLA	29	3	25		
EXTRANJERO	4	3	1		
<b>TOTAL</b>	<b>46.748</b>	<b>10.374</b>	<b>31.815</b>	<b>922</b>	<b>289</b>

**34.1M CONTRATOS CONVERTIDOS EN INDEFINIDOS SEGÚN TIPO DE CONTRATO POR COMUNIDADES AUTÓNOMAS Y PROVINCIAS. AMBOS SEXOS. MES (Continuación)**

**JULIO 2009**

	SUSTITUCIÓN JUBILACIÓN 64 AÑOS	PRÁCTICAS	RELEVO	FORMACIÓN	OTROS CONTRATOS
ALMERIA		14	2	8	
CADIZ	4	41	19	10	
CORDOBA		17	23	12	
GRANADA		22	9	14	
HUELVA		6	4	3	
JAEN		10	7	8	
MALAGA		50	9	16	1
SEVILLA		84	9	7	4
<b>ANDALUCIA</b>	<b>4</b>	<b>244</b>	<b>82</b>	<b>78</b>	<b>5</b>
HUESCA		8	4	4	
TERUEL		3	1	3	
ZARAGOZA	2	43	26	4	
<b>ARAGON</b>	<b>2</b>	<b>54</b>	<b>31</b>	<b>11</b>	
ASTURIAS (PRINCIPADO DE)	1	62	60	14	
<b>BALEARS (ILLES)</b>	<b>2</b>	<b>14</b>	<b>7</b>	<b>3</b>	
LAS PALMAS		19	3	2	
STA. C. TENERIFE		19	6		1
<b>CANARIAS</b>		<b>38</b>	<b>9</b>	<b>2</b>	<b>1</b>
<b>CANTABRIA</b>		<b>24</b>	<b>14</b>	<b>9</b>	
ALBACETE	1	10	1	11	
CIUDAD REAL		24	3	14	
CUENCA		12	1	6	
GUADALAJARA		5	2		
TOLEDO	1	18	6	12	
<b>CASTILLA-LA MANCHA</b>	<b>2</b>	<b>69</b>	<b>13</b>	<b>43</b>	
AVILA		4	1	3	
BURGOS		22	10	1	
LEON		20	2	4	
PALENCIA		5	2		
SALAMANCA		17	4	15	
SEGOVIA		7	2		
SORIA		2	2		
VALLADOLID		34	5	2	
ZAMORA		10	1	2	
<b>CASTILLA Y LEON</b>		<b>121</b>	<b>29</b>	<b>27</b>	
BARCELONA	9	256	108	27	6
GIRONA	1	14	7	10	1
LLEIDA	1	12	5	3	
TARRAGONA		15	15	1	1
<b>CATALUÑA</b>	<b>11</b>	<b>297</b>	<b>135</b>	<b>41</b>	<b>8</b>
ALICANTE/ALACANT	2	41	14	19	
CASTELLON/CASTELLO		6	4	2	
VALENCIA	1	95	74	8	
<b>COM. VALENCIANA</b>	<b>3</b>	<b>142</b>	<b>92</b>	<b>29</b>	
BADAJOS		25	3	15	
CACERES	1	8	2	14	
<b>EXTREMADURA</b>	<b>1</b>	<b>33</b>	<b>5</b>	<b>29</b>	
A CORUÑA		101	16	20	1
LUGO		19	7	5	
OURENSE	2	15		8	
PONTEVEDRA		68	16	22	1
<b>GALICIA</b>	<b>2</b>	<b>203</b>	<b>39</b>	<b>55</b>	<b>2</b>
MADRID (COM. DE)	13	486	97	35	
MURCIA (REGION DE)	1	70	6	15	
<b>NAVARRA (COM. FORAL DE)</b>		<b>48</b>	<b>22</b>	<b>1</b>	
ALAVA		21	41	3	
GUIPUZCOA		64	67	2	1
VIZCAYA		84	48	3	2
<b>PAIS VASCO</b>		<b>169</b>	<b>156</b>	<b>8</b>	<b>3</b>
RIOJA (LA)		13	2		
CEUTA					
MELILLA		1			
EXTRANJERO					
<b>TOTAL</b>	<b>42</b>	<b>2.088</b>	<b>799</b>	<b>400</b>	<b>19</b>

### 34.1.1M CONTRATOS CONVERTIDOS EN INDEFINIDOS SEGÚN TIPO DE CONTRATO POR COMUNIDADES AUTÓNOMAS Y PROVINCIAS. HOMBRES. MES

JULIO 2009

	TOTAL	OBRA O SERVICIO	EVENTUAL CIRCUNSTANCIAS DE LA PRODUCCIÓN	INTERINIDAD	TEMPORAL MINUSVÁLIDOS
ALMERIA	347	195	141		2
CADIZ	680	344	266	12	8
CORDOBA	285	80	172	1	4
GRANADA	315	96	188	6	1
HUELVA	259	111	137	1	1
JAEN	241	110	111	7	
MALAGA	832	237	535	8	7
SEVILLA	1.066	377	585	7	27
<b>ANDALUCIA</b>	<b>4.025</b>	<b>1.550</b>	<b>2.135</b>	<b>42</b>	<b>50</b>
HUESCA	127	39	77		
TERUEL	67	11	48	2	
ZARAGOZA	555	132	367	5	2
<b>ARAGON</b>	<b>749</b>	<b>182</b>	<b>492</b>	<b>7</b>	<b>2</b>
<b>ASTURIAS (PRINCIPADO DE)</b>	<b>487</b>	<b>117</b>	<b>257</b>	<b>5</b>	<b>4</b>
<b>BALEARS (ILLES)</b>	<b>555</b>	<b>92</b>	<b>440</b>	<b>3</b>	<b>4</b>
LAS PALMAS	650	189	435	14	3
STA. C. TENERIFE	593	123	449	6	1
<b>CANARIAS</b>	<b>1.243</b>	<b>312</b>	<b>884</b>	<b>20</b>	<b>4</b>
<b>CANTABRIA</b>	<b>246</b>	<b>65</b>	<b>146</b>	<b>3</b>	<b>3</b>
ALBACETE	200	47	134	1	1
CIUDAD REAL	234	55	151	3	1
CUENCA	94	24	56	2	1
GUADALAJARA	178	73	97	1	
TOLEDO	407	91	287	1	1
<b>CASTILLA-LA MANCHA</b>	<b>1.113</b>	<b>290</b>	<b>725</b>	<b>8</b>	<b>4</b>
AVILA	72	22	42	2	
BURGOS	197	46	122	6	
LEON	241	50	165	1	3
PALENCIA	59	16	33	2	1
SALAMANCA	137	37	69	4	
SEGOVIA	103	18	77	1	
SORIA	59	16	40		
VALLADOLID	259	50	181	2	2
ZAMORA	84	44	33		
<b>CASTILLA Y LEON</b>	<b>1.211</b>	<b>299</b>	<b>762</b>	<b>18</b>	<b>6</b>
BARCELONA	3.684	500	2.887	57	32
GIRONA	482	61	394	5	5
LLEIDA	330	38	268	6	1
TARRAGONA	443	91	324	6	4
<b>CATALUÑA</b>	<b>4.939</b>	<b>690</b>	<b>3.873</b>	<b>74</b>	<b>42</b>
ALICANTE/ALACANT	784	99	623	8	8
CASTELLON/CASTELLO	281	56	217		1
VALENCIA	1.293	243	913	10	12
<b>COM. VALENCIANA</b>	<b>2.358</b>	<b>398</b>	<b>1.753</b>	<b>18</b>	<b>21</b>
BADAJOS	300	162	105	3	
CACERES	148	43	85		
<b>EXTREMADURA</b>	<b>448</b>	<b>205</b>	<b>190</b>	<b>3</b>	
A CORUÑA	634	195	349	8	
LUGO	193	63	103	2	1
OURENSE	98	24	61		
PONTEVEDRA	482	126	287		4
<b>GALICIA</b>	<b>1.407</b>	<b>408</b>	<b>800</b>	<b>10</b>	<b>5</b>
<b>MADRID (COM. DE)</b>	<b>4.082</b>	<b>882</b>	<b>2.761</b>	<b>65</b>	<b>20</b>
<b>MURCIA (REGION DE)</b>	<b>1.070</b>	<b>444</b>	<b>550</b>	<b>7</b>	<b>4</b>
<b>NAVARRA (COM. FORAL DE)</b>	<b>217</b>	<b>43</b>	<b>128</b>	<b>2</b>	<b>4</b>
ALAVA	182	22	108	3	
GUIPUZCOA	383	65	221	6	3
VIZCAYA	502	174	235	9	2
<b>PAIS VASCO</b>	<b>1.067</b>	<b>261</b>	<b>564</b>	<b>18</b>	<b>5</b>
RIOJA (LA)	119	31	73	2	1
CEUTA	33	13	20		
MELILLA	21	1	19		
EXTRANJERO	3	3			
<b>TOTAL</b>	<b>25.393</b>	<b>6.286</b>	<b>16.572</b>	<b>305</b>	<b>179</b>



### 34.1.1M CONTRATOS CONVERTIDOS EN INDEFINIDOS SEGÚN TIPO DE CONTRATO POR COMUNIDADES AUTÓNOMAS Y PROVINCIAS. HOMBRES. MES (Continuación)

JULIO 2009

	SUSTITUCIÓN JUBILACIÓN 64 AÑOS	PRÁCTICAS	RELEVO	FORMACIÓN	OTROS CONTRATOS
ALMERIA		5		4	
CADIZ	3	22	16	9	
CORDOBA		10	9	9	
GRANADA		11	6	7	
HUELVA		4	3	2	
JAEN		6	3	4	
MALAGA		31	3	10	1
SEVILLA		57	6	5	2
<b>ANDALUCIA</b>	<b>3</b>	<b>146</b>	<b>46</b>	<b>50</b>	<b>3</b>
HUESCA		5	4	2	
TERUEL		3	1	2	
ZARAGOZA	1	24	21	3	
<b>ARAGON</b>	<b>1</b>	<b>32</b>	<b>26</b>	<b>7</b>	
ASTURIAS (PRINCIPADO DE)	1	38	56	9	
<b>BALEARS (ILLES)</b>	<b>2</b>	<b>9</b>	<b>3</b>	<b>2</b>	
LAS PALMAS		8	1		
STA. C. TENERIFE		9	4		1
<b>CANARIAS</b>		<b>17</b>	<b>5</b>		<b>1</b>
<b>CANTABRIA</b>		<b>11</b>	<b>12</b>	<b>6</b>	
ALBACETE	1	7	1	8	
CIUDAD REAL		13	3	8	
CUENCA		6	1	4	
GUADALAJARA		5	2		
TOLEDO	1	11	5	10	
<b>CASTILLA-LA MANCHA</b>	<b>2</b>	<b>42</b>	<b>12</b>	<b>30</b>	
AVILA		4	1	1	
BURGOS		13	10		
LEON		17	1	4	
PALENCIA		5	2		
SALAMANCA		12	3	12	
SEGOVIA		6	1		
SORIA		2	1		
VALLADOLID		21	2	1	
ZAMORA		6	1		
<b>CASTILLA Y LEON</b>		<b>86</b>	<b>22</b>	<b>18</b>	
BARCELONA	9	109	70	18	2
GIRONA	1	4	5	7	
LLEIDA	1	8	5	3	
TARRAGONA		6	11		1
<b>CATALUÑA</b>	<b>11</b>	<b>127</b>	<b>91</b>	<b>28</b>	<b>3</b>
ALICANTE/ALACANT	2	18	12	14	
CASTELLON/CASTELLO		3	3	1	
VALENCIA	1	46	60	8	
<b>COM. VALENCIANA</b>	<b>3</b>	<b>67</b>	<b>75</b>	<b>23</b>	
BADAJOS		15	2	13	
CACERES	1	4	2	13	
<b>EXTREMADURA</b>	<b>1</b>	<b>19</b>	<b>4</b>	<b>26</b>	
A CORUÑA		53	15	13	1
LUGO		14	7	3	
OURENSE	1	6		6	
PONTEVEDRA		34	13	17	1
<b>GALICIA</b>	<b>1</b>	<b>107</b>	<b>35</b>	<b>39</b>	<b>2</b>
MADRID (COM. DE)	8	253	65	28	
MURCIA (REGION DE)	1	46	5	13	
<b>NAVARRA (COM. FORAL DE)</b>		<b>26</b>	<b>13</b>	<b>1</b>	
ALAVA		15	31	3	
GUIPUZCOA		39	47	1	1
VIZCAYA		43	36	2	1
<b>PAIS VASCO</b>		<b>97</b>	<b>114</b>	<b>6</b>	<b>2</b>
RIOJA (LA)		10	2		
CEUTA					
MELILLA		1			
EXTRANJERO					
<b>TOTAL</b>	<b>34</b>	<b>1.134</b>	<b>586</b>	<b>286</b>	<b>11</b>

### 34.1.2M CONTRATOS CONVERTIDOS EN INDEFINIDOS SEGÚN TIPO DE CONTRATO POR COMUNIDADES AUTÓNOMAS Y PROVINCIAS. MUJERES. MES

JULIO 2009

	TOTAL	OBRA O SERVICIO	EVENTUAL CIRCUNSTANCIAS DE LA PRODUCCIÓN	INTERINIDAD	TEMPORAL MINUSVÁLIDOS
ALMERIA	235	99	115	5	1
CADIZ	540	216	285	9	6
CORDOBA	216	53	138	1	
GRANADA	261	63	172	4	1
HUELVA	290	67	215	1	3
JAEN	282	98	162	10	
MALAGA	685	125	511	14	4
SEVILLA	764	234	458	15	23
<b>ANDALUCIA</b>	<b>3.273</b>	<b>955</b>	<b>2.056</b>	<b>59</b>	<b>38</b>
HUESCA	100	11	74	10	
TERUEL	48	5	41	1	
ZARAGOZA	531	100	385	19	1
<b>ARAGON</b>	<b>679</b>	<b>116</b>	<b>500</b>	<b>30</b>	<b>1</b>
<b>ASTURIAS (PRINCIPADO DE)</b>	<b>401</b>	<b>54</b>	<b>301</b>	<b>13</b>	
<b>BALEARS (ILLES)</b>	<b>543</b>	<b>61</b>	<b>462</b>	<b>5</b>	<b>5</b>
LAS PALMAS	509	46	424	22	2
STA. C. TENERIFE	526	63	439	6	6
<b>CANARIAS</b>	<b>1.035</b>	<b>109</b>	<b>863</b>	<b>28</b>	<b>8</b>
<b>CANTABRIA</b>	<b>251</b>	<b>56</b>	<b>166</b>	<b>10</b>	<b>1</b>
ALBACETE	135	15	106	8	
CIUDAD REAL	117	11	83	6	
CUENCA	73	14	48	2	1
GUADALAJARA	107	31	73	3	
TOLEDO	276	82	172	10	2
<b>CASTILLA-LA MANCHA</b>	<b>708</b>	<b>153</b>	<b>482</b>	<b>29</b>	<b>3</b>
AVILA	51	12	33	4	
BURGOS	148	16	112	9	1
LEON	174	16	153	1	
PALENCIA	38	3	32	3	
SALAMANCA	91	20	55	6	1
SEGOVIA	61	16	41	2	
SORIA	52	19	30	1	1
VALLADOLID	235	29	182	6	1
ZAMORA	54	14	31	3	
<b>CASTILLA Y LEON</b>	<b>904</b>	<b>145</b>	<b>669</b>	<b>35</b>	<b>4</b>
BARCELONA	3.590	517	2.708	146	21
GIRONA	424	26	375	7	
LLEIDA	246	24	208	10	
TARRAGONA	411	66	311	18	2
<b>CATALUÑA</b>	<b>4.671</b>	<b>633</b>	<b>3.602</b>	<b>181</b>	<b>23</b>
ALICANTE/ALACANT	638	85	512	11	
CASTELLON/CASTELLO	253	32	207	8	1
VALENCIA	1.030	150	787	24	6
<b>COM. VALENCIANA</b>	<b>1.921</b>	<b>267</b>	<b>1.506</b>	<b>43</b>	<b>7</b>
BADAJOS	211	110	81	6	1
CACERES	93	25	59	4	
<b>EXTREMADURA</b>	<b>304</b>	<b>135</b>	<b>140</b>	<b>10</b>	<b>1</b>
A CORUÑA	509	74	365	14	
LUGO	158	50	97	3	1
OURENSE	114	15	85	2	
PONTEVEDRA	442	99	293	8	
<b>GALICIA</b>	<b>1.223</b>	<b>238</b>	<b>840</b>	<b>27</b>	<b>1</b>
<b>MADRID (COM. DE)</b>	<b>3.532</b>	<b>708</b>	<b>2.460</b>	<b>81</b>	<b>6</b>
<b>MURCIA (REGION DE)</b>	<b>671</b>	<b>225</b>	<b>410</b>	<b>6</b>	<b>3</b>
<b>NAVARRA (COM. FORAL DE)</b>	<b>219</b>	<b>32</b>	<b>143</b>	<b>9</b>	<b>4</b>
ALAVA	138	31	82	8	1
GUIPUZCOA	285	38	185	14	2
VIZCAYA	444	110	250	28	1
<b>PAIS VASCO</b>	<b>867</b>	<b>179</b>	<b>517</b>	<b>50</b>	<b>4</b>
RIOJA (LA)	125	13	107	1	1
CEUTA	19	7	12		
MELILLA	8	2	6		
EXTRANJERO	1		1		
<b>TOTAL</b>	<b>21.355</b>	<b>4.088</b>	<b>15.243</b>	<b>617</b>	<b>110</b>

**34.1.2M CONTRATOS CONVERTIDOS EN INDEFINIDOS SEGÚN TIPO DE CONTRATO POR COMUNIDADES AUTÓNOMAS Y PROVINCIAS. MUJERES. MES (Continuación)**

**JULIO 2009**

	SUSTITUCIÓN JUBILACIÓN 64 AÑOS	PRÁCTICAS	RELEVO	FORMACIÓN	OTROS CONTRATOS
ALMERIA		9	2	4	
CADIZ	1	19	3	1	
CORDOBA		7	14	3	
GRANADA		11	3	7	
HUELVA		2	1	1	
JAEN		4	4	4	
MALAGA		19	6	6	
SEVILLA		27	3	2	2
<b>ANDALUCIA</b>	<b>1</b>	<b>98</b>	<b>36</b>	<b>28</b>	<b>2</b>
HUESCA		3		2	
TERUEL				1	
ZARAGOZA	1	19	5	1	
<b>ARAGON</b>	<b>1</b>	<b>22</b>	<b>5</b>	<b>4</b>	
<b>ASTURIAS (PRINCIPADO DE)</b>		<b>24</b>	<b>4</b>	<b>5</b>	
<b>BALEARS (ILLES)</b>		<b>5</b>	<b>4</b>	<b>1</b>	
LAS PALMAS		11	2	2	
STA. C. TENERIFE		10	2		
<b>CANARIAS</b>		<b>21</b>	<b>4</b>	<b>2</b>	
<b>CANTABRIA</b>		<b>13</b>	<b>2</b>	<b>3</b>	
ALBACETE		3		3	
CIUDAD REAL		11		6	
CUENCA		6		2	
GUADALAJARA					
TOLEDO		7	1	2	
<b>CASTILLA-LA MANCHA</b>		<b>27</b>	<b>1</b>	<b>13</b>	
AVILA				2	
BURGOS		9		1	
LEON		3	1		
PALENCIA					
SALAMANCA		5	1	3	
SEGOVIA		1	1		
SORIA			1		
VALLADOLID		13	3	1	
ZAMORA		4		2	
<b>CASTILLA Y LEON</b>		<b>35</b>	<b>7</b>	<b>9</b>	
BARCELONA		147	38	9	4
GIRONA		10	2	3	1
LLEIDA		4			
TARRAGONA		9	4	1	
<b>CATALUÑA</b>		<b>170</b>	<b>44</b>	<b>13</b>	<b>5</b>
ALICANTE/ALACANT		23	2	5	
CASTELLON/CASTELLO		3	1	1	
VALENCIA		49	14		
<b>COM. VALENCIANA</b>		<b>75</b>	<b>17</b>	<b>6</b>	
BADAJOS		10	1	2	
CACERES		4		1	
<b>EXTREMADURA</b>		<b>14</b>	<b>1</b>	<b>3</b>	
A CORUÑA		48	1	7	
LUGO		5		2	
OURENSE	1	9		2	
PONTEVEDRA		34	3	5	
<b>GALICIA</b>	<b>1</b>	<b>96</b>	<b>4</b>	<b>16</b>	
<b>MADRID (COM. DE)</b>	<b>5</b>	<b>233</b>	<b>32</b>	<b>7</b>	
<b>MURCIA (REGION DE)</b>		<b>24</b>	<b>1</b>	<b>2</b>	
<b>NAVARRA (COM. FORAL DE)</b>		<b>22</b>	<b>9</b>		
ALAVA		6	10		
GUIPUZCOA		25	20	1	
VIZCAYA		41	12	1	1
<b>PAIS VASCO</b>		<b>72</b>	<b>42</b>	<b>2</b>	<b>1</b>
RIOJA (LA)		3			
CEUTA					
MELILLA					
EXTRANJERO					
<b>TOTAL</b>	<b>8</b>	<b>954</b>	<b>213</b>	<b>114</b>	<b>8</b>

### 34.2M TOTAL CONTRATOS CONVERTIDOS EN INDEFINIDOS SEGÚN SEXO Y TIPO DE JORNADA POR COMUNIDADES AUTÓNOMAS Y PROVINCIAS. MES

JULIO 2009

	TOTAL	AMBOS SEXOS			HOMBRES			MUJERES		
		JORNADA PARCIAL	JORNADA COMPLETA	FIJOS DISCONTINUOS	JORNADA PARCIAL	JORNADA COMPLETA	FIJOS DISCONTINUOS	JORNADA PARCIAL	JORNADA COMPLETA	FIJOS DISCONTINUOS
ALMERIA	582	109	414	59	45	256	46	64	158	13
CADIZ	1.220	321	839	60	114	539	27	207	300	33
CORDOBA	501	109	389	3	42	242	1	67	147	2
GRANADA	576	165	406	5	49	262	4	116	144	1
HUELVA	549	92	218	239	14	162	83	78	56	156
JAEN	523	188	333	2	33	208		155	125	2
MALAGA	1.517	422	1.046	49	131	672	29	291	374	20
SEVILLA	1.830	425	1.360	45	135	912	19	290	448	26
<b>ANDALUCIA</b>	<b>7.298</b>	<b>1.831</b>	<b>5.005</b>	<b>462</b>	<b>563</b>	<b>3.253</b>	<b>209</b>	<b>1.268</b>	<b>1.752</b>	<b>253</b>
HUESCA	227	34	190	3	7	118	2	27	72	1
TERUEL	115	16	97	2	3	63	1	13	34	1
ZARAGOZA	1.086	247	831	8	73	477	5	174	354	3
<b>ARAGON</b>	<b>1.428</b>	<b>297</b>	<b>1.118</b>	<b>13</b>	<b>83</b>	<b>658</b>	<b>8</b>	<b>214</b>	<b>460</b>	<b>5</b>
ASTURIAS (PRINCIPADO DE)	888	177	711		50	437		127	274	
<b>BALEARS (ILLES)</b>	<b>1.098</b>	<b>242</b>	<b>651</b>	<b>205</b>	<b>80</b>	<b>370</b>	<b>105</b>	<b>162</b>	<b>281</b>	<b>100</b>
LAS PALMAS	1.159	280	866	13	105	537	8	175	329	5
STA. C. TENERIFE	1.119	286	806	27	111	469	13	175	337	14
<b>CANARIAS</b>	<b>2.278</b>	<b>566</b>	<b>1.672</b>	<b>40</b>	<b>216</b>	<b>1.006</b>	<b>21</b>	<b>350</b>	<b>666</b>	<b>19</b>
<b>CANTABRIA</b>	<b>497</b>	<b>109</b>	<b>384</b>	<b>4</b>	<b>27</b>	<b>216</b>	<b>3</b>	<b>82</b>	<b>168</b>	<b>1</b>
ALBACETE	335	68	265	2	20	178	2	48	87	
CIUDAD REAL	351	39	308	4	9	222	3	30	86	1
CUENCA	167	32	131	4	10	81	3	22	50	1
GUADALAJARA	285	37	198	50	13	131	34	24	67	16
TOLEDO	683	122	548	13	37	359	11	85	189	2
<b>CASTILLA-LA MANCHA</b>	<b>1.821</b>	<b>298</b>	<b>1.450</b>	<b>73</b>	<b>89</b>	<b>971</b>	<b>53</b>	<b>209</b>	<b>479</b>	<b>20</b>
AVILA	123	24	99		8	64		16	35	
BURGOS	345	54	290	1	14	182	1	40	108	
LEON	415	108	307		27	214		81	93	
PALENCIA	97	18	79		6	53		12	26	
SALAMANCA	228	58	166	4	22	111	4	36	55	
SEGOVIA	164	25	137	2	11	91	1	14	46	1
SORIA	111	26	84	1	6	53		20	31	1
VALLADOLID	494	119	374	1	31	228		88	146	1
ZAMORA	138	27	111		9	75		18	36	
<b>CASTILLA Y LEON</b>	<b>2.115</b>	<b>459</b>	<b>1.647</b>	<b>9</b>	<b>134</b>	<b>1.071</b>	<b>6</b>	<b>325</b>	<b>576</b>	<b>3</b>
BARCELONA	7.274	1.930	5.224	120	684	2.966	34	1.246	2.258	86
GIRONA	906	207	633	66	64	383	35	143	250	31
LLEIDA	576	123	449	4	36	291	3	87	158	1
TARRAGONA	854	187	610	57	43	375	25	144	235	32
<b>CATALUÑA</b>	<b>9.610</b>	<b>2.447</b>	<b>6.916</b>	<b>247</b>	<b>827</b>	<b>4.015</b>	<b>97</b>	<b>1.620</b>	<b>2.901</b>	<b>150</b>
ALICANTE/ALACANT	1.422	421	977	24	164	606	14	257	371	10
CASTELLON/CASTELLO	534	112	412	10	37	241	3	75	171	7
VALENCIA	2.323	566	1.712	45	180	1.099	14	386	613	31
<b>COM. VALENCIANA</b>	<b>4.279</b>	<b>1.099</b>	<b>3.101</b>	<b>79</b>	<b>381</b>	<b>1.946</b>	<b>31</b>	<b>718</b>	<b>1.155</b>	<b>48</b>
BADAJOS	511	71	328	112	21	234	45	50	94	67
CACERES	241	47	190	4	15	132	1	32	58	3
<b>EXTREMADURA</b>	<b>752</b>	<b>118</b>	<b>518</b>	<b>116</b>	<b>36</b>	<b>366</b>	<b>46</b>	<b>82</b>	<b>152</b>	<b>70</b>
A CORUÑA	1.143	258	864	21	78	546	10	180	318	11
LUGO	351	85	264	2	22	169	2	63	95	
OURENSE	212	38	174		9	89		29	85	
PONTEVEDRA	924	250	652	22	62	405	15	188	247	7
<b>GALICIA</b>	<b>2.630</b>	<b>631</b>	<b>1.954</b>	<b>45</b>	<b>171</b>	<b>1.209</b>	<b>27</b>	<b>460</b>	<b>745</b>	<b>18</b>
MADRID (COM. DE)	7.614	1.731	5.861	22	691	3.386	5	1.040	2.475	17
MURCIA (REGION DE)	1.741	339	975	427	127	672	271	212	303	156
NAVARRA (COM. FORAL DE)	436	110	322	4	34	179	4	76	143	
ALAVA	320	64	256		21	161		43	95	
GUIPUZCOA	668	112	554	2	36	347		76	207	2
VIZCAYA	946	171	775		50	452		121	323	
<b>PAIS VASCO</b>	<b>1.934</b>	<b>347</b>	<b>1.585</b>	<b>2</b>	<b>107</b>	<b>960</b>		<b>240</b>	<b>625</b>	<b>2</b>
RIOJA (LA)	244	56	185	3	13	106		43	79	3
CEUTA	52	23	29		12	21		11	8	
MELILLA	29	13	16		9	12		4	4	
EXTRANJERO	4	1	3			3		1		
<b>TOTAL</b>	<b>46.748</b>	<b>10.894</b>	<b>34.103</b>	<b>1.751</b>	<b>3.650</b>	<b>20.857</b>	<b>886</b>	<b>7.244</b>	<b>13.246</b>	<b>865</b>

**34.3M TOTAL CONTRATOS CONVERTIDOS EN INDEFINIDOS SEGÚN GRUPO PRINCIPAL DE OCUPACIÓN DEL PUESTO POR COMUNIDADES AUTÓNOMAS Y PROVINCIAS. MES**

**JULIO 2009**

	TOTAL	A. DIR.ADM. PUB.Y EMP ≥10 AS.	B. GER. EMPR. >10 ASAL.	C. GER. EMP. SIN ASAL.	D. TIT.SEG.Y TER.CICLO UNIV.	E. TIT.PRIMER CICLO UNIV.	F. TEC.Y PROF. DE APOYO	G. EMPL. DE TIPO ADM.	H. TRAB.SERV. REST.Y PERS.	J. TR.SER. PROT. Y SEG.
ALMERIA	582	1			10	13	63	74	101	5
CADIZ	1.220	4			58	41	127	172	239	55
CORDOBA	501	6			11	14	52	104	87	
GRANADA	576	2			25	15	67	117	81	6
HUELVA	549	3			12	7	42	57	190	2
JAEN	523	1			14	9	30	65	156	3
MALAGA	1.517	12	1	1	41	50	154	248	283	31
SEVILLA	1.830	8	1	1	96	84	233	223	316	14
<b>ANDALUCIA</b>	<b>7.298</b>	<b>37</b>	<b>2</b>	<b>2</b>	<b>267</b>	<b>233</b>	<b>768</b>	<b>1.060</b>	<b>1.453</b>	<b>116</b>
HUESCA	227		1		5	8	21	23	23	2
TERUEL	115	1	1		2	1	9	12	18	
ZARAGOZA	1.086	7	1		39	27	150	85	210	6
<b>ARAGON</b>	<b>1.428</b>	<b>8</b>	<b>3</b>		<b>46</b>	<b>36</b>	<b>180</b>	<b>120</b>	<b>251</b>	<b>8</b>
<b>ASTURIAS (PRINCIPADO DE)</b>	<b>888</b>	<b>3</b>			<b>21</b>	<b>30</b>	<b>83</b>	<b>88</b>	<b>174</b>	<b>1</b>
<b>BALEARS (ILLES)</b>	<b>1.098</b>	<b>4</b>			<b>29</b>	<b>31</b>	<b>109</b>	<b>167</b>	<b>252</b>	<b>12</b>
LAS PALMAS	1.159	3		1	31	16	118	139	187	9
STA. C. TENERIFE	1.119	8	1		32	19	115	120	226	22
<b>CANARIAS</b>	<b>2.278</b>	<b>11</b>	<b>1</b>	<b>1</b>	<b>63</b>	<b>35</b>	<b>233</b>	<b>259</b>	<b>413</b>	<b>31</b>
<b>CANTABRIA</b>	<b>497</b>				<b>23</b>	<b>11</b>	<b>60</b>	<b>42</b>	<b>98</b>	<b>9</b>
ALBACETE	335	1			3	9	28	36	69	3
CIUDAD REAL	351	1			9	5	27	31	34	2
CUENCA	167	1			2	3	11	12	34	2
GUADALAJARA	285	2			4	2	21	24	35	50
TOLEDO	683	2			18	20	55	58	87	14
<b>CASTILLA-LA MANCHA</b>	<b>1.821</b>	<b>7</b>			<b>36</b>	<b>39</b>	<b>142</b>	<b>161</b>	<b>259</b>	<b>71</b>
AVILA	123				2	2	4	9	33	
BURGOS	345	2	2		12	13	29	31	55	4
LEON	415	1			7	2	26	36	94	6
PALENCIA	97				4	2	11	12	15	1
SALAMANCA	228				7	4	31	16	47	
SEGOVIA	164				3	5	10	8	26	
SORIA	111				2	1	4	11	19	1
VALLADOLID	494	1	1		15	17	53	60	76	3
ZAMORA	138				3		16	8	26	
<b>CASTILLA Y LEON</b>	<b>2.115</b>	<b>4</b>	<b>3</b>		<b>55</b>	<b>46</b>	<b>184</b>	<b>191</b>	<b>391</b>	<b>15</b>
BARCELONA	7.274	37	3	2	364	232	1.110	1.032	1.104	53
GIRONA	906	2			23	17	76	107	153	6
LLEIDA	576	5			30	18	53	52	83	3
TARRAGONA	854				33	30	118	107	125	10
<b>CATALUÑA</b>	<b>9.610</b>	<b>44</b>	<b>3</b>	<b>2</b>	<b>450</b>	<b>297</b>	<b>1.357</b>	<b>1.298</b>	<b>1.465</b>	<b>72</b>
ALICANTE/ALACANT	1.422	6	1		55	35	176	192	229	3
CASTELLON/CASTELLO	534	3			29	21	49	68	73	5
VALENCIA	2.323	18	2		105	57	274	311	333	16
<b>COM. VALENCIANA</b>	<b>4.279</b>	<b>27</b>	<b>3</b>		<b>189</b>	<b>113</b>	<b>499</b>	<b>571</b>	<b>635</b>	<b>24</b>
BADAJOS	511		1		80	15	40	73	50	3
CACERES	241	2			4	9	15	15	33	1
<b>EXTREMADURA</b>	<b>752</b>	<b>2</b>	<b>1</b>		<b>84</b>	<b>24</b>	<b>55</b>	<b>88</b>	<b>83</b>	<b>4</b>
A CORUÑA	1.143	2	1		42	33	141	114	196	11
LUGO	351		1		10	8	24	27	61	1
OURENSE	212	1			10	4	21	25	35	1
PONTEVEDRA	924	2	1		39	25	134	135	124	2
<b>GALICIA</b>	<b>2.630</b>	<b>5</b>	<b>3</b>		<b>101</b>	<b>70</b>	<b>320</b>	<b>301</b>	<b>416</b>	<b>15</b>
<b>MADRID (COM. DE)</b>	<b>7.614</b>	<b>38</b>	<b>5</b>		<b>580</b>	<b>274</b>	<b>984</b>	<b>1.291</b>	<b>1.136</b>	<b>56</b>
<b>MURCIA (REGION DE)</b>	<b>1.741</b>	<b>4</b>	<b>1</b>		<b>50</b>	<b>41</b>	<b>122</b>	<b>147</b>	<b>195</b>	<b>8</b>
<b>NAVARRA (COM. FORAL DE)</b>	<b>436</b>	<b>1</b>			<b>32</b>	<b>14</b>	<b>63</b>	<b>48</b>	<b>50</b>	<b>13</b>
ALAVA	320	1			16	11	41	27	59	2
GUIPUZCOA	668	5	1		34	32	69	87	98	8
VIZCAYA	946	3			89	44	149	112	157	18
<b>PAIS VASCO</b>	<b>1.934</b>	<b>9</b>	<b>1</b>		<b>139</b>	<b>87</b>	<b>259</b>	<b>226</b>	<b>314</b>	<b>28</b>
RIOJA (LA)	244				4	6	32	18	47	
CEUTA	52				2	3	2	7	10	
MELILLA	29				1	1	1	3	4	
EXTRANJERO	4				1	1			1	
<b>TOTAL</b>	<b>46.748</b>	<b>204</b>	<b>26</b>	<b>5</b>	<b>2.172</b>	<b>1.392</b>	<b>5.453</b>	<b>6.086</b>	<b>7.647</b>	<b>483</b>

**34.3M TOTAL CONTRATOS CONVERTIDOS EN INDEFINIDOS SEGÚN GRUPO PRINCIPAL DE OCUPACIÓN DEL PUESTO POR COMUNIDADES AUTÓNOMAS Y PROVINCIAS. MES (Continuación)**

**JULIO 2009**

	K. DEP. COMER. Y ASIMIL.	L. TR. C. AGR. Y PESCA	M. TR. C. CONST. EXC. MAQ	N. TR. C. IND. Y ASIMIL.	P. TR. C. AR. GR. TEX, ETC.	Q. OP. MAQ. FIJ. MONT. Y ENS.	R. COND. Y OP. MAQ. MOVIL	S. TR. N/C SER. EXC. TTES.	T. PEONES	U. FUERZAS ARMADAS
ALMERIA	42	5	32	22	6	10	76	64	58	
CADIZ	83	14	50	64	15	26	65	133	74	
CORDOBA	38	8	35	15	5	16	45	40	25	
GRANADA	57	3	39	24	12	8	47	32	41	
HUELVA	34	3	39	21	2	10	18	91	18	
JAEN	52	1	30	18	5	12	54	44	29	
MALAGA	143	8	96	45	29	24	123	149	79	
SEVILLA	148	7	89	91	20	53	138	186	122	
<b>ANDALUCIA</b>	<b>597</b>	<b>49</b>	<b>410</b>	<b>300</b>	<b>94</b>	<b>159</b>	<b>566</b>	<b>739</b>	<b>446</b>	
HUESCA	24	11	19	7	3	7	28	19	26	
TERUEL	11	2	7	8	4	4	9	6	20	
ZARAGOZA	92	7	56	39	6	67	84	114	96	
<b>ARAGON</b>	<b>127</b>	<b>20</b>	<b>82</b>	<b>54</b>	<b>13</b>	<b>78</b>	<b>121</b>	<b>139</b>	<b>142</b>	
ASTURIAS (PRINCIPADO DE)	108	1	64	43	6	28	84	46	108	
<b>BALEARS (ILLES)</b>	<b>100</b>	<b>12</b>	<b>96</b>	<b>39</b>	<b>10</b>	<b>9</b>	<b>44</b>	<b>118</b>	<b>66</b>	
LAS PALMAS	191	5	105	21	16	7	91	112	107	
STA. C. TENERIFE	136	6	58	26	13	14	81	131	111	
<b>CANARIAS</b>	<b>327</b>	<b>11</b>	<b>163</b>	<b>47</b>	<b>29</b>	<b>21</b>	<b>172</b>	<b>243</b>	<b>218</b>	
<b>CANTABRIA</b>	<b>43</b>	<b>7</b>	<b>17</b>	<b>21</b>	<b>7</b>	<b>17</b>	<b>38</b>	<b>64</b>	<b>40</b>	
ALBACETE	21	4	21	7	8	11	42	28	44	
CIUDAD REAL	33	4	33	27	3	21	16	20	85	
CUENCA	14	3	10	5	3	5	20	17	25	
GUADALAJARA	22		17	6	3	8	18	19	54	
TOLEDO	47	5	67	32	24	40	63	58	93	
<b>CASTILLA-LA MANCHA</b>	<b>137</b>	<b>16</b>	<b>148</b>	<b>77</b>	<b>41</b>	<b>85</b>	<b>159</b>	<b>142</b>	<b>301</b>	
AVILA	11	1	7	2	6	10	11	12	13	
BURGOS	25		24	24	9	17	35	16	47	
LEON	32	3	33	34	7	22	42	30	40	
PALENCIA	11		7	6		6	7	3	12	
SALAMANCA	27	2	27	6	5	5	17	7	27	
SEGOVIA	10	7	8	9	3	6	8	14	47	
SORIA	5	1	8	4	1	2	13	24	15	
VALLADOLID	46	8	33	26	5	4	45	59	42	
ZAMORA	5		15	10	15	6	13	4	17	
<b>CASTILLA Y LEON</b>	<b>172</b>	<b>22</b>	<b>162</b>	<b>121</b>	<b>51</b>	<b>78</b>	<b>191</b>	<b>169</b>	<b>260</b>	
BARCELONA	819	31	306	192	99	200	290	734	666	
GIRONA	101	4	50	30	22	30	42	99	144	
LLEIDA	41	16	27	24	6	21	51	50	96	
TARRAGONA	89	9	40	25	5	26	73	66	98	
<b>CATALUÑA</b>	<b>1.050</b>	<b>60</b>	<b>423</b>	<b>271</b>	<b>132</b>	<b>277</b>	<b>456</b>	<b>949</b>	<b>1.004</b>	
ALICANTE/ALACANT	200	12	65	48	21	39	116	126	98	
CASTELLON/CASTELLO	53	3	41	26	19	25	34	34	51	
VALENCIA	211	15	182	114	43	103	169	195	175	
<b>COM. VALENCIANA</b>	<b>464</b>	<b>30</b>	<b>288</b>	<b>188</b>	<b>83</b>	<b>167</b>	<b>319</b>	<b>355</b>	<b>324</b>	
BADAJOS	30	19	50	21	6	10	51	28	33	1
CACERES	21	7	16	10	8	7	17	47	29	
<b>EXTREMADURA</b>	<b>51</b>	<b>26</b>	<b>66</b>	<b>31</b>	<b>14</b>	<b>17</b>	<b>68</b>	<b>75</b>	<b>62</b>	<b>1</b>
A CORUÑA	103	7	134	48	20	30	81	88	92	
LUGO	31	4	45	13	1	9	48	39	29	
OURENSE	31	2	15	4	5	7	24	10	17	
PONTEVEDRA	102	3	72	48	22	12	67	60	76	
<b>GALICIA</b>	<b>267</b>	<b>16</b>	<b>266</b>	<b>113</b>	<b>48</b>	<b>58</b>	<b>220</b>	<b>197</b>	<b>214</b>	
MADRID (COM. DE)	683	33	463	237	83	113	316	680	640	2
MURCIA (REGION DE)	156	31	136	52	27	17	152	90	512	
<b>NAVARRA (COM. FORAL DE)</b>	<b>47</b>	<b>5</b>	<b>13</b>	<b>15</b>	<b>5</b>	<b>15</b>	<b>25</b>	<b>24</b>	<b>66</b>	
ALAVA	24		8	12	7	39	7	15	51	
GUIPUZCOA	55	1	27	37	9	40	37	30	98	
VIZCAYA	57	8	53	58	1	32	30	48	87	
<b>PAIS VASCO</b>	<b>136</b>	<b>9</b>	<b>88</b>	<b>107</b>	<b>17</b>	<b>111</b>	<b>74</b>	<b>93</b>	<b>236</b>	
RIOJA (LA)	25	6	15	7	6	5	9	23	41	
CEUTA	5		5	1	2		4	8	3	
MELILLA	8		1	2			4	3	2	
EXTRANJERO							1			
<b>TOTAL</b>	<b>4.503</b>	<b>354</b>	<b>2.906</b>	<b>1.726</b>	<b>668</b>	<b>1.255</b>	<b>3.023</b>	<b>4.157</b>	<b>4.685</b>	<b>3</b>

**34.4M TOTAL CONTRATOS CONVERTIDOS EN INDEFINIDOS SEGÚN SECCIÓN DE ACTIVIDAD ECONÓMICA POR COMUNIDADES AUTÓNOMAS Y PROVINCIAS. MES**

**JULIO 2009**

	TOTAL	A. AGRIC. GANAD. SILV. Y PESCA	B. INDUSTRIAS EXTRACTIVAS	C. INDUSTRIA MANUFACT.	D. SUMN. ELECT. GAS Y A.A.	E. SUM. AGUA, RES Y DESC.	F. CONS-TRUCCIÓN	G. COMERCIO, REP. VEHIC.
ALMERIA	582	30		37		1	73	126
CADIZ	1.220	5	2	114	2	10	52	185
CORDOBA	501	7		52	2	1	64	96
GRANADA	576	3		64	1	1	55	153
HUELVA	549	7		39		4	59	78
JAEN	523	4	5	47		6	26	115
MALAGA	1.517	5	3	109	2	6	184	272
SEVILLA	1.830	17	2	223	1	4	162	347
<b>ANDALUCIA</b>	<b>7.298</b>	<b>78</b>	<b>12</b>	<b>685</b>	<b>8</b>	<b>33</b>	<b>675</b>	<b>1.372</b>
HUESCA	227	27	1	29		1	33	52
TERUEL	115	8	1	20		1	17	27
ZARAGOZA	1.086	20	1	162	3	18	94	185
<b>ARAGON</b>	<b>1.428</b>	<b>55</b>	<b>3</b>	<b>211</b>	<b>3</b>	<b>20</b>	<b>144</b>	<b>264</b>
<b>ASTURIAS (PRINCIPADO DE)</b>	<b>888</b>	<b>5</b>	<b>6</b>	<b>140</b>		<b>1</b>	<b>118</b>	<b>206</b>
<b>BALEARS (ILLES)</b>	<b>1.098</b>	<b>12</b>	<b>1</b>	<b>54</b>		<b>4</b>	<b>142</b>	<b>189</b>
LAS PALMAS	1.159	8		46	2	7	184	329
STA. C. TENERIFE	1.119	20	1	52		4	100	266
<b>CANARIAS</b>	<b>2.278</b>	<b>28</b>	<b>1</b>	<b>98</b>	<b>2</b>	<b>11</b>	<b>284</b>	<b>595</b>
<b>CANTABRIA</b>	<b>497</b>	<b>11</b>	<b>1</b>	<b>60</b>	<b>1</b>	<b>3</b>	<b>51</b>	<b>78</b>
ALBACETE	335	18	1	52		1	32	49
CIUDAD REAL	351	11		107		1	64	66
CUENCA	167	13	1	28		1	12	44
GUADALAJARA	285	53		21		1	34	58
TOLEDO	683	32	3	138		8	107	116
<b>CASTILLA-LA MANCHA</b>	<b>1.821</b>	<b>127</b>	<b>5</b>	<b>346</b>		<b>12</b>	<b>249</b>	<b>333</b>
AVILA	123	3		24			12	18
BURGOS	345	4		71		2	61	64
LEON	415	6	5	76	1		50	82
PALENCIA	97	2		13		3	9	24
SALAMANCA	228	6		33		4	30	50
SEGOVIA	164	20		37	1		23	25
SORIA	111	3		13			18	16
VALLADOLID	494	16		49		3	44	100
ZAMORA	138	6		36	3	1	20	24
<b>CASTILLA Y LEON</b>	<b>2.115</b>	<b>66</b>	<b>5</b>	<b>352</b>	<b>5</b>	<b>13</b>	<b>267</b>	<b>403</b>
BARCELONA	7.274	49	2	830	2	76	613	1.666
GIRONA	906	38		143		5	103	186
LLEIDA	576	24	3	73	3	3	63	124
TARRAGONA	854	27	3	99		7	87	162
<b>CATALUÑA</b>	<b>9.610</b>	<b>138</b>	<b>8</b>	<b>1.145</b>	<b>5</b>	<b>91</b>	<b>866</b>	<b>2.138</b>
ALICANTE/ALACANT	1.422	11	1	136	1	11	102	373
CASTELLON/CASTELLO	534	9		108		1	70	118
VALENCIA	2.323	18	4	319	3	14	283	478
<b>COM. VALENCIANA</b>	<b>4.279</b>	<b>38</b>	<b>5</b>	<b>563</b>	<b>4</b>	<b>26</b>	<b>455</b>	<b>969</b>
BADAJOS	511	121	2	27		16	83	85
CACERES	241	13		33	1	6	32	40
<b>EXTREMADURA</b>	<b>752</b>	<b>134</b>	<b>2</b>	<b>60</b>	<b>1</b>	<b>22</b>	<b>115</b>	<b>125</b>
A CORUÑA	1.143	11	3	144	1	6	177	240
LUGO	351	3	2	34		1	75	78
OURENSE	212	5		40		1	28	47
PONTEVEDRA	924	10	4	134	3	2	100	196
<b>GALICIA</b>	<b>2.630</b>	<b>29</b>	<b>9</b>	<b>352</b>	<b>4</b>	<b>10</b>	<b>380</b>	<b>561</b>
<b>MADRID (COM. DE)</b>	<b>7.614</b>	<b>10</b>	<b>3</b>	<b>551</b>	<b>13</b>	<b>37</b>	<b>797</b>	<b>1.527</b>
<b>MURCIA (REGION DE)</b>	<b>1.741</b>	<b>490</b>	<b>1</b>	<b>111</b>	<b>1</b>	<b>6</b>	<b>205</b>	<b>325</b>
<b>NAVARRA (COM. FORAL DE)</b>	<b>436</b>	<b>10</b>		<b>90</b>	<b>4</b>	<b>1</b>	<b>41</b>	<b>78</b>
ALAVA	320		1	106			18	50
GUIPUZCOA	668	2		185		3	57	123
VIZCAYA	946	14	2	180		7	88	143
<b>PAIS VASCO</b>	<b>1.934</b>	<b>16</b>	<b>3</b>	<b>471</b>		<b>10</b>	<b>163</b>	<b>316</b>
RIOJA (LA)	244	8		45		2	27	49
CEUTA	52			3		4	11	12
MELILLA	29			2			2	14
EXTRANJERO	4						1	
<b>TOTAL</b>	<b>46.748</b>	<b>1.255</b>	<b>65</b>	<b>5.339</b>	<b>51</b>	<b>306</b>	<b>4.993</b>	<b>9.554</b>

**34.4M TOTAL CONTRATOS CONVERTIDOS EN INDEFINIDOS SEGÚN SECCIÓN DE ACTIVIDAD ECONÓMICA POR COMUNIDADES AUTÓNOMAS Y PROVINCIAS. MES (Continuación)**

**JULIO 2009**

	H.	I.	J.	K.	L.	M.	N.
	TRANSP. ALMACENT.	HOSTELERÍA	INFORMAC. COMUNICAC.	FINANCIERAS Y SEGUROS	ACTIVIDADES INMOBILIAR.	ACTIV. PROF. CIENT. Y TEC.	ACTIV. ADMIN. Y SERV. AUX.
ALMERIA	66	93	8	6	1	25	31
CADIZ	67	138	18	9	8	38	83
CORDOBA	23	80	6	22	2	43	17
GRANADA	32	56	6	7	3	21	65
HUELVA	13	256	4	2	3	6	20
JAEN	37	28	5	18	1	11	13
MALAGA	61	266	61	33	19	98	116
SEVILLA	69	204	61	12	6	105	190
<b>ANDALUCIA</b>	<b>368</b>	<b>1.121</b>	<b>169</b>	<b>109</b>	<b>43</b>	<b>347</b>	<b>535</b>
HUESCA	17	21		2		5	4
TERUEL	5	18		2		3	6
ZARAGOZA	88	180	29	9	1	50	57
<b>ARAGON</b>	<b>110</b>	<b>219</b>	<b>29</b>	<b>13</b>	<b>1</b>	<b>58</b>	<b>67</b>
ASTURIAS (PRINCIPADO DE)	41	150	10	8		43	48
<b>BALEARS (ILLES)</b>	<b>44</b>	<b>228</b>	<b>21</b>	<b>10</b>	<b>4</b>	<b>47</b>	<b>92</b>
LAS PALMAS	69	213	7	11	7	33	106
STA. C. TENERIFE	68	246	11	1	8	53	117
<b>CANARIAS</b>	<b>137</b>	<b>459</b>	<b>18</b>	<b>12</b>	<b>15</b>	<b>86</b>	<b>223</b>
<b>CANTABRIA</b>	<b>30</b>	<b>82</b>	<b>8</b>	<b>6</b>	<b>2</b>	<b>28</b>	<b>59</b>
ALBACETE	24	49	3	1	1	15	22
CIUDAD REAL	8	29	1	2	1	14	19
CUENCA	9	37	2			2	4
GUADALAJARA	36	20	3	3		5	17
TOLEDO	45	60	8	8	2	8	27
<b>CASTILLA-LA MANCHA</b>	<b>122</b>	<b>195</b>	<b>17</b>	<b>14</b>	<b>4</b>	<b>44</b>	<b>89</b>
AVILA	7	22	1	1		1	7
BURGOS	23	41	5	2		10	14
LEON	17	81	3	2	1	12	29
PALENCIA	7	12		4		5	2
SALAMANCA	13	37	5	1		5	5
SEGOVIA	1	30	1			1	6
SORIA	7	21	1	1		1	18
VALLADOLID	34	67	7	17	1	28	51
ZAMORA	5	20				3	1
<b>CASTILLA Y LEON</b>	<b>114</b>	<b>331</b>	<b>23</b>	<b>28</b>	<b>2</b>	<b>66</b>	<b>133</b>
BARCELONA	448	801	176	74	32	515	508
GIRONA	40	171	14	10	3	29	36
LLEIDA	38	66	8	3	2	36	36
TARRAGONA	71	127	7	9	4	34	66
<b>CATALUÑA</b>	<b>597</b>	<b>1.165</b>	<b>205</b>	<b>96</b>	<b>41</b>	<b>614</b>	<b>646</b>
ALICANTE/ALACANT	89	215	23	6	9	56	94
CASTELLON/CASTELLO	30	60	7	3	2	12	23
VALENCIA	149	311	65	28	11	126	191
<b>COM. VALENCIANA</b>	<b>268</b>	<b>586</b>	<b>95</b>	<b>37</b>	<b>22</b>	<b>194</b>	<b>308</b>
BADAJOS	30	45	8	4	2	18	20
CACERES	10	56	2	1		9	4
<b>EXTREMADURA</b>	<b>40</b>	<b>101</b>	<b>10</b>	<b>5</b>	<b>2</b>	<b>27</b>	<b>24</b>
A CORUÑA	53	174	26	5		61	103
LUGO	24	50	17	1		2	17
OURENSE	13	25		1		10	7
PONTEVEDRA	63	117	83	3	5	46	38
<b>GALICIA</b>	<b>153</b>	<b>366</b>	<b>126</b>	<b>10</b>	<b>5</b>	<b>119</b>	<b>165</b>
MADRID (COM. DE)	417	947	354	144	40	734	718
MURCIA (REGION DE)	99	158	15	11	9	63	78
NAVARRA (COM. FORAL DE)	20	45	13	7		35	28
ALAVA	14	34	8	5	2	13	13
GUIPUZCOA	22	69	8	25	1	38	39
VIZCAYA	38	102	36	14	6	91	53
<b>PAIS VASCO</b>	<b>74</b>	<b>205</b>	<b>52</b>	<b>44</b>	<b>9</b>	<b>142</b>	<b>105</b>
RIOJA (LA)	5	39	4	2	1	10	18
CEUTA	1	6				1	2
MELILLA	1	5	1			2	1
EXTRANJERO	1	1					
<b>TOTAL</b>	<b>2.642</b>	<b>6.409</b>	<b>1.170</b>	<b>556</b>	<b>200</b>	<b>2.660</b>	<b>3.339</b>



**34.4M TOTAL CONTRATOS CONVERTIDOS EN INDEFINIDOS SEGÚN SECCIÓN DE ACTIVIDAD ECONÓMICA POR COMUNIDADES AUTÓNOMAS Y PROVINCIAS. MES (Continuación)**

**JULIO 2009**

	O. ADMÓN. PUBL. DEF. Y SSO.	P. EDUCACIÓN	Q. ACTIV. SAN. Y SERV. SOC.	R. ACT. ARTIST. RECR. Y ENT.	S. OTROS SERVICIOS	T. ACT. HOGAR Y USO PROP.	U. ORG. EXTRA- TERRITORLS.
ALMERÍA	2	6	36	26	13	2	
CADIZ	174	33	144	79	56	3	
CORDOBA		13	45	12	15	1	
GRANADA		21	50	15	22	1	
HUELVA	3	6	36	8	5		
JAEN	40	10	148		9		
MALAGA	3	54	106	33	76	10	
SEVILLA	2	44	299	29	53		
<b>ANDALUCIA</b>	<b>224</b>	<b>187</b>	<b>864</b>	<b>202</b>	<b>249</b>	<b>17</b>	
HUESCA	3	2	16	3	11		
TERUEL			3		4		
ZARAGOZA	11	39	68	13	53	5	
<b>ARAGON</b>	<b>14</b>	<b>41</b>	<b>87</b>	<b>16</b>	<b>68</b>	<b>5</b>	
ASTURIAS (PRINCIPADO DE)	1	13	46	15	37		
<b>BALEARS (ILLES)</b>	<b>4</b>	<b>35</b>	<b>83</b>	<b>70</b>	<b>57</b>	<b>1</b>	
LAS PALMAS	4	28	40	19	44	2	
STA. C. TENERIFE	16	26	49	32	41	8	
<b>CANARIAS</b>	<b>20</b>	<b>54</b>	<b>89</b>	<b>51</b>	<b>85</b>	<b>10</b>	
<b>CANTABRIA</b>	<b>2</b>	<b>7</b>	<b>32</b>	<b>11</b>	<b>25</b>		
ALBACETE		3	49	4	10	1	
CIUDAD REAL	2	4	19		3		
CUENCA		1	8		5		
GUADALAJARA	4	2	15	5	8		
TOLEDO	45	11	54	2	9		
<b>CASTILLA-LA MANCHA</b>	<b>51</b>	<b>21</b>	<b>145</b>	<b>11</b>	<b>35</b>	<b>1</b>	
AVILA		1	22		4		
BURGOS	1	6	32	3	5	1	
LEON	5	5	25	4	9	2	
PALENCIA	1	1	5	5	4		
SALAMANCA	1	2	27	4	5		
SEGOVIA		3	8	4	3	1	
SORIA		1	6	1	3	1	
VALLADOLID		13	22	22	19	1	
ZAMORA	1		14	1	3		
<b>CASTILLA Y LEON</b>	<b>9</b>	<b>32</b>	<b>161</b>	<b>44</b>	<b>55</b>	<b>6</b>	
BARCELONA	26	361	553	213	313	16	
GIRONA	9	22	42	21	31	3	
LLEIDA	13	12	46	6	16	1	
TARRAGONA	14	38	49	16	34		
<b>CATALUÑA</b>	<b>62</b>	<b>433</b>	<b>690</b>	<b>256</b>	<b>394</b>	<b>20</b>	
ALICANTE/ALACANT	98	31	84	41	30	11	
CASTELLON/CASTELLO	1	25	32	17	15	1	
VALENCIA	6	51	139	56	66	4	1
<b>COM. VALENCIANA</b>	<b>105</b>	<b>107</b>	<b>255</b>	<b>114</b>	<b>111</b>	<b>16</b>	<b>1</b>
BADAJOS		10	29	2	9		
CACERES	1	11	18		4		
<b>EXTREMADURA</b>	<b>1</b>	<b>21</b>	<b>47</b>	<b>2</b>	<b>13</b>		
A CORUÑA	4	18	58	21	36	2	
LUGO		13	23	4	7		
OURENSE	1	2	18	5	9		
PONTEVEDRA	2	19	45	16	37	1	
<b>GALICIA</b>	<b>7</b>	<b>52</b>	<b>144</b>	<b>46</b>	<b>89</b>	<b>3</b>	
MADRID (COM. DE)	17	276	487	210	294	32	6
MURCIA (REGION DE)	1	26	79	23	36	4	
NAVARRA (COM. FORAL DE)		20	21	12	10	1	
ALAVA	3	6	34	4	9		
GUIPUZCOA	6	12	50	10	18		
VIZCAYA	4	32	93	8	35		
<b>PAIS VASCO</b>	<b>13</b>	<b>50</b>	<b>177</b>	<b>22</b>	<b>62</b>		
RIOJA (LA)		4	24	1	5		
CEUTA		3	8		1		
MELILLA				1			
EXTRANJERO					1		
<b>TOTAL</b>	<b>531</b>	<b>1.382</b>	<b>3.439</b>	<b>1.107</b>	<b>1.627</b>	<b>116</b>	<b>7</b>

### 34.5M TOTAL CONTRATOS CONVERTIDOS EN INDEFINIDOS SEGÚN DURACIÓN POR COMUNIDADES AUTÓNOMAS Y PROVINCIAS. MES

JULIO 2009

TOTAL	≤ 3 MESES	> 3 Y ≤ 6 MESES	> 6 Y ≤ 12 MESES	> 12 Y ≤ 18 MESES	> 18 Y ≤ 24 MESES	> 24 Y ≤ 30 MESES	> 30 Y ≤ 36 MESES	> 36 MESES	
ALMERIA	582	68	123	248	40	33	18	13	39
CADIZ	1.220	149	219	432	68	52	22	38	240
CORDOBA	501	73	130	184	15	33	15	12	39
GRANADA	576	63	111	263	46	45	9	13	26
HUELVA	549	257	58	113	37	34	17	10	23
JAEN	523	97	94	195	36	40	17	17	27
MALAGA	1.517	161	365	678	57	88	47	22	99
SEVILLA	1.830	249	372	782	86	129	59	48	105
<b>ANDALUCIA</b>	<b>7.298</b>	<b>1.117</b>	<b>1.472</b>	<b>2.895</b>	<b>385</b>	<b>454</b>	<b>204</b>	<b>173</b>	<b>598</b>
HUESCA	227	16	28	138	5	16	5	8	11
TERUEL	115	9	20	71	3	5	3		4
ZARAGOZA	1.086	81	262	554	29	55	49	17	39
<b>ARAGON</b>	<b>1.428</b>	<b>106</b>	<b>310</b>	<b>763</b>	<b>37</b>	<b>76</b>	<b>57</b>	<b>25</b>	<b>54</b>
ASTURIAS (PRINCIPAD)	888	68	239	346	34	79	14	21	87
BALEARS (ILLES)	1.098	183	290	515	18	30	8	35	19
LAS PALMAS	1.159	110	315	587	29	39	16	21	42
STA. C. TENERIFE	1.119	96	324	585	11	20	21	15	47
<b>CANARIAS</b>	<b>2.278</b>	<b>206</b>	<b>639</b>	<b>1.172</b>	<b>40</b>	<b>59</b>	<b>37</b>	<b>36</b>	<b>89</b>
<b>CANTABRIA</b>	<b>497</b>	<b>51</b>	<b>135</b>	<b>177</b>	<b>13</b>	<b>39</b>	<b>7</b>	<b>19</b>	<b>56</b>
ALBACETE	335	33	60	187	14	23	2	3	13
CIUDAD REAL	351	24	80	174	14	38	4	6	11
CUENCA	167	17	50	67	2	22	4	2	3
GUADALAJARA	285	63	59	130	11	3	3	9	7
TOLEDO	683	81	123	361	14	55	22	3	24
<b>CASTILLA-LA MANCHA</b>	<b>1.821</b>	<b>218</b>	<b>372</b>	<b>919</b>	<b>55</b>	<b>141</b>	<b>35</b>	<b>23</b>	<b>58</b>
AVILA	123	10	34	47	1	10	5	4	12
BURGOS	345	29	82	154	10	26	8	18	18
LEON	415	34	61	255	12	20	5	14	14
PALENCIA	97	9	20	46	6	5	2	5	4
SALAMANCA	228	14	58	80	10	30	6	15	15
SEGOVIA	164	10	37	94	6	8	3	1	5
SORIA	111	7	19	55	3	4	4	7	12
VALLADOLID	494	20	115	264	9	45	13	10	18
ZAMORA	138	9	25	63	10	17	2	2	10
<b>CASTILLA Y LEON</b>	<b>2.115</b>	<b>142</b>	<b>451</b>	<b>1.058</b>	<b>67</b>	<b>165</b>	<b>48</b>	<b>76</b>	<b>108</b>
BARCELONA	7.274	497	1.387	4.565	179	278	55	112	201
GIRONA	906	72	156	601	15	22	4	14	22
LLEIDA	576	33	58	429	18	22	2	4	10
TARRAGONA	854	70	171	508	16	24	14	23	28
<b>CATALUÑA</b>	<b>9.610</b>	<b>672</b>	<b>1.772</b>	<b>6.103</b>	<b>228</b>	<b>346</b>	<b>75</b>	<b>153</b>	<b>261</b>
ALICANTE/ALACANT	1.422	143	417	725	22	60	13	16	26
CASTELLON/CASTELLO	534	30	123	325	15	18	7	6	10
VALENCIA	2.323	180	520	1.208	49	128	35	52	151
<b>COM. VALENCIANA</b>	<b>4.279</b>	<b>353</b>	<b>1.060</b>	<b>2.258</b>	<b>86</b>	<b>206</b>	<b>55</b>	<b>74</b>	<b>187</b>
BADAJOS	511	37	163	124	81	53	10	16	27
CACERES	241	29	40	117	8	24	2	6	15
<b>EXTREMADURA</b>	<b>752</b>	<b>66</b>	<b>203</b>	<b>241</b>	<b>89</b>	<b>77</b>	<b>12</b>	<b>22</b>	<b>42</b>
A CORUÑA	1.143	84	184	585	42	112	24	31	81
LUGO	351	40	49	167	11	29	5	20	30
OURENSE	212	15	41	117	4	21	2	3	9
PONTEVEDRA	924	51	158	447	40	128	17	33	50
<b>GALICIA</b>	<b>2.630</b>	<b>190</b>	<b>432</b>	<b>1.316</b>	<b>97</b>	<b>290</b>	<b>48</b>	<b>87</b>	<b>170</b>
MADRID (COM. DE)	7.614	505	2.086	3.620	301	461	142	131	368
MURCIA (REGION DE)	1.741	287	405	810	53	94	20	17	55
NAVARRA (COM. FORAL)	436	34	126	156	22	43	9	14	32
ALAVA	320	15	71	136	7	20	8	6	57
GUIPUZCOA	668	39	108	327	26	62	23	14	69
VIZCAYA	946	80	288	285	41	94	37	28	93
<b>PAIS VASCO</b>	<b>1.934</b>	<b>134</b>	<b>467</b>	<b>748</b>	<b>74</b>	<b>176</b>	<b>68</b>	<b>48</b>	<b>219</b>
RIOJA (LA)	244	27	58	121	6	15	8	5	4
CEUTA	52	8	2	36			1	3	2
MELILLA	29	4	17	5	1	1		1	
EXTRANJERO	4			2			1		1
<b>TOTAL</b>	<b>46.748</b>	<b>4.371</b>	<b>10.536</b>	<b>23.261</b>	<b>1.606</b>	<b>2.752</b>	<b>849</b>	<b>963</b>	<b>2.410</b>

### 35.1M CONTRATOS DE OBRA O SERVICIO CONVERTIDOS EN INDEFINIDOS SEGÚN SEXO Y EDAD POR COMUNIDADES AUTÓNOMAS Y PROVINCIAS. MES

JULIO 2009

	TOTAL	HOMBRES					MUJERES				
		< 25	25 - 29	30 - 39	40 - 44	≥ 45	< 25	25 - 29	30 - 39	40 - 44	≥ 45
ALMERIA	294	19	32	76	23	45	13	18	40	10	18
CADIZ	560	31	40	131	41	101	14	41	81	34	46
CORDOBA	133	11	24	20	8	17	8	12	20	6	7
GRANADA	159	10	22	39	9	16	9	23	19	4	8
HUELVA	178	19	21	43	7	21	5	15	26	6	15
JAEN	208	12	16	31	22	29	5	22	27	21	23
MALAGA	362	35	47	80	30	45	18	29	49	18	11
SEVILLA	611	41	98	145	36	57	27	71	75	30	31
<b>ANDALUCIA</b>	<b>2.505</b>	<b>178</b>	<b>300</b>	<b>565</b>	<b>176</b>	<b>331</b>	<b>99</b>	<b>231</b>	<b>337</b>	<b>129</b>	<b>159</b>
HUESCA	50	4	3	18	3	11		2	5	1	3
TERUEL	16	4	4	2		1		1	3	1	
ZARAGOZA	232	8	39	50	15	20	12	24	37	12	15
<b>ARAGON</b>	<b>298</b>	<b>16</b>	<b>46</b>	<b>70</b>	<b>18</b>	<b>32</b>	<b>12</b>	<b>27</b>	<b>45</b>	<b>14</b>	<b>18</b>
ASTURIAS (PRINCIPADO D	171	9	22	47	10	29	4	14	22	4	10
BALEARS (ILLES)	153	20	24	28	5	15	11	14	23	6	7
LAS PALMAS	235	16	23	76	18	56	3	5	19	8	11
STA. C. TENERIFE	186	13	20	47	14	29	8	14	22	10	9
<b>CANARIAS</b>	<b>421</b>	<b>29</b>	<b>43</b>	<b>123</b>	<b>32</b>	<b>85</b>	<b>11</b>	<b>19</b>	<b>41</b>	<b>18</b>	<b>20</b>
<b>CANTABRIA</b>	<b>121</b>	<b>11</b>	<b>13</b>	<b>20</b>	<b>5</b>	<b>16</b>	<b>5</b>	<b>20</b>	<b>27</b>	<b>4</b>	
ALBACETE	62	7	8	16	5	11	1		6	3	5
CIUDAD REAL	66	7	13	24	7	4		5	4	2	
CUENCA	38	7	6	7	2	2	4	4	3	1	2
GUADALAJARA	104	13	12	28	9	11	2	5	14	5	5
TOLEDO	173	10	19	39	11	12	19	14	29	5	15
<b>CASTILLA-LA MANCHA</b>	<b>443</b>	<b>44</b>	<b>58</b>	<b>114</b>	<b>34</b>	<b>40</b>	<b>26</b>	<b>28</b>	<b>56</b>	<b>16</b>	<b>27</b>
AVILA	34	4	4	9	1	4	3		7	1	1
BURGOS	62	8	7	17	7	7	1	4	8	2	1
LEON	66	10	12	13	7	8		4	8	2	2
PALENCIA	19	2	3	5	2	4			3		
SALAMANCA	57	5	4	15	6	7	4	5	7		4
SEGOVIA	34	4	6	3	2	3	1	3	5	4	3
SORIA	35	1	1	4	7	3		1	5	2	11
VALLADOLID	79	6	8	24	8	4	4	9	11	1	4
ZAMORA	58	14	5	16	2	7	2	5	5	2	
<b>CASTILLA Y LEON</b>	<b>444</b>	<b>54</b>	<b>50</b>	<b>106</b>	<b>42</b>	<b>47</b>	<b>15</b>	<b>31</b>	<b>59</b>	<b>14</b>	<b>26</b>
BARCELONA	1.017	51	96	182	71	100	73	115	175	59	95
GIRONA	87	6	11	27	8	9	3	6	8	4	5
LLEIDA	62	12	4	12	6	4	5	7	3	3	6
TARRAGONA	157	13	17	36	10	15	10	15	24	9	8
<b>CATALUÑA</b>	<b>1.323</b>	<b>82</b>	<b>128</b>	<b>257</b>	<b>95</b>	<b>128</b>	<b>91</b>	<b>143</b>	<b>210</b>	<b>75</b>	<b>114</b>
ALICANTE/ALACANT	184	12	16	37	10	24	7	14	30	15	19
CASTELLON/CASTELLO	88	10	14	15	3	14	2	7	16	1	6
VALENCIA	393	17	44	103	25	54	15	24	57	24	30
<b>COM. VALENCIANA</b>	<b>665</b>	<b>39</b>	<b>74</b>	<b>155</b>	<b>38</b>	<b>92</b>	<b>24</b>	<b>45</b>	<b>103</b>	<b>40</b>	<b>55</b>
BADAJOS	272	16	27	77	17	25	8	32	60	7	3
CACERES	68	6	12	16	2	7	6	7	7	2	3
<b>EXTREMADURA</b>	<b>340</b>	<b>22</b>	<b>39</b>	<b>93</b>	<b>19</b>	<b>32</b>	<b>14</b>	<b>39</b>	<b>67</b>	<b>9</b>	<b>6</b>
A CORUÑA	269	22	32	62	33	46	5	20	34	6	9
LUGO	113	13	12	18	10	10	10	10	14	4	12
OURENSE	39	3	2	7	4	8	2	6	7		
PONTEVEDRA	225	15	31	40	14	26	13	23	44	7	12
<b>GALICIA</b>	<b>646</b>	<b>53</b>	<b>77</b>	<b>127</b>	<b>61</b>	<b>90</b>	<b>30</b>	<b>59</b>	<b>99</b>	<b>17</b>	<b>33</b>
MADRID (COM. DE)	1.590	97	215	347	90	133	83	186	272	66	101
MURCIA (REGION DE)	669	56	78	158	53	99	32	43	77	32	41
NAVARRA (COM. FORAL DE	75	4	11	18	6	4	10	9	10	1	2
ALAVA	53	2	9	7	2	2	2	5	10	1	13
GUIPUZCOA	103	3	12	28	6	16	5	12	13	3	5
VIZCAYA	284	15	34	83	11	31	8	20	41	14	27
<b>PAIS VASCO</b>	<b>440</b>	<b>20</b>	<b>55</b>	<b>118</b>	<b>19</b>	<b>49</b>	<b>15</b>	<b>37</b>	<b>64</b>	<b>18</b>	<b>45</b>
RIOJA (LA)	44	6	8	9	3	5	3	2	5	2	1
CEUTA	20	3	2	1	4	3	2		4	1	
MELILLA	3					1	1	1			
EXTRANJERO	3			1	2						
<b>TOTAL</b>	<b>10.374</b>	<b>743</b>	<b>1.243</b>	<b>2.357</b>	<b>712</b>	<b>1.231</b>	<b>488</b>	<b>948</b>	<b>1.521</b>	<b>466</b>	<b>665</b>

### 35.2M CONTRATOS EVENTUALES POR CIRCUNSTANCIAS DE LA PRODUCCIÓN CONVERTIDOS EN INDEFINIDOS SEGÚN SEXO Y EDAD POR COMUNIDADES AUTÓNOMAS Y PROVINCIAS. MES

JULIO 2009

	TOTAL	HOMBRES					MUJERES				
		< 25	25 - 29	30 - 39	40 - 44	≥ 45	< 25	25 - 29	30 - 39	40 - 44	≥ 45
ALMERIA	256	27	32	51	11	20	23	29	36	14	13
CADIZ	551	52	58	88	31	37	69	62	99	25	30
CORDOBA	310	34	38	54	25	21	28	39	44	15	12
GRANADA	360	51	47	54	13	23	36	46	59	11	20
HUELVA	352	33	35	47	12	10	47	45	82	18	23
JAEN	273	26	29	35	12	9	25	39	55	21	22
MALAGA	1.046	93	107	208	56	71	125	104	157	56	69
SEVILLA	1.043	127	129	216	53	60	106	115	146	42	49
<b>ANDALUCIA</b>	<b>4.191</b>	<b>443</b>	<b>475</b>	<b>753</b>	<b>213</b>	<b>251</b>	<b>459</b>	<b>479</b>	<b>678</b>	<b>202</b>	<b>238</b>
HUESCA	151	12	18	23	12	12	16	18	25	6	9
TERUEL	89	11	6	20	4	7	10	11	11	6	3
ZARAGOZA	752	90	74	118	35	50	100	88	118	35	44
<b>ARAGON</b>	<b>992</b>	<b>113</b>	<b>98</b>	<b>161</b>	<b>51</b>	<b>69</b>	<b>126</b>	<b>117</b>	<b>154</b>	<b>47</b>	<b>56</b>
<b>ASTURIAS (PRINCIPADO D</b>	<b>558</b>	<b>52</b>	<b>56</b>	<b>99</b>	<b>24</b>	<b>26</b>	<b>59</b>	<b>76</b>	<b>105</b>	<b>31</b>	<b>30</b>
<b>BALEARIS (ILLES)</b>	<b>902</b>	<b>94</b>	<b>95</b>	<b>153</b>	<b>39</b>	<b>59</b>	<b>123</b>	<b>116</b>	<b>138</b>	<b>36</b>	<b>49</b>
LAS PALMAS	859	79	89	145	54	68	72	110	147	52	43
STA. C. TENERIFE	888	79	76	173	58	63	91	114	129	39	66
<b>CANARIAS</b>	<b>1.747</b>	<b>158</b>	<b>165</b>	<b>318</b>	<b>112</b>	<b>131</b>	<b>163</b>	<b>224</b>	<b>276</b>	<b>91</b>	<b>109</b>
<b>CANTABRIA</b>	<b>312</b>	<b>27</b>	<b>30</b>	<b>43</b>	<b>23</b>	<b>23</b>	<b>36</b>	<b>42</b>	<b>61</b>	<b>11</b>	<b>16</b>
ALBACETE	240	31	22	42	25	14	23	22	38	11	12
CIUDAD REAL	234	30	33	59	13	16	17	21	23	13	9
CUENCA	104	14	13	20	3	6	8	5	17	8	10
GUADALAJARA	170	13	23	42	12	7	15	10	23	8	17
TOLEDO	459	55	72	100	28	32	36	35	53	20	28
<b>CASTILLA-LA MANCHA</b>	<b>1.207</b>	<b>143</b>	<b>163</b>	<b>263</b>	<b>81</b>	<b>75</b>	<b>99</b>	<b>93</b>	<b>154</b>	<b>60</b>	<b>76</b>
AVILA	75	8	16	12	1	5	10	5	13	3	2
BURGOS	234	26	21	50	11	14	21	34	34	9	14
LEON	318	41	39	47	16	22	31	36	53	14	19
PALENCIA	65	8	12	8	1	4	6	7	12	4	3
SALAMANCA	124	24	9	18	8	10	12	12	21	9	1
SEGOVIA	118	19	18	21	9	10	12	7	12	5	5
SORIA	70	10	8	12	2	8	5	6	10	4	5
VALLADOLID	363	34	32	73	18	24	40	41	49	24	28
ZAMORA	64	10	8	7	5	3	7	9	6	6	3
<b>CASTILLA Y LEON</b>	<b>1.431</b>	<b>180</b>	<b>163</b>	<b>248</b>	<b>71</b>	<b>100</b>	<b>144</b>	<b>157</b>	<b>210</b>	<b>78</b>	<b>80</b>
BARCELONA	5.595	623	641	1.042	267	314	684	620	857	256	291
GIRONA	769	72	88	133	41	60	103	69	121	31	51
LLEIDA	476	66	51	94	24	33	47	48	69	22	22
TARRAGONA	635	48	72	131	33	40	70	55	104	34	48
<b>CATALUÑA</b>	<b>7.475</b>	<b>809</b>	<b>852</b>	<b>1.400</b>	<b>365</b>	<b>447</b>	<b>904</b>	<b>792</b>	<b>1.151</b>	<b>343</b>	<b>412</b>
ALICANTE/ALACANT	1.135	104	130	226	59	104	97	107	182	57	69
CASTELLON/CASTELLO	424	45	41	72	27	32	44	43	68	32	20
VALENCIA	1.700	158	184	347	82	142	170	176	278	72	91
<b>COM. VALENCIANA</b>	<b>3.259</b>	<b>307</b>	<b>355</b>	<b>645</b>	<b>168</b>	<b>278</b>	<b>311</b>	<b>326</b>	<b>528</b>	<b>161</b>	<b>180</b>
BADAJOS	186	14	30	41	7	13	22	16	24	11	8
CACERES	144	27	12	19	11	16	13	13	14	8	11
<b>EXTREMADURA</b>	<b>330</b>	<b>41</b>	<b>42</b>	<b>60</b>	<b>18</b>	<b>29</b>	<b>35</b>	<b>29</b>	<b>38</b>	<b>19</b>	<b>19</b>
A CORUÑA	714	79	71	125	35	39	63	106	113	45	38
LUGO	200	26	23	32	10	12	23	25	29	9	11
OURENSE	146	16	10	22	7	6	13	16	31	13	12
PONTEVEDRA	580	52	45	117	35	38	69	75	99	22	28
<b>GALICIA</b>	<b>1.640</b>	<b>173</b>	<b>149</b>	<b>296</b>	<b>87</b>	<b>95</b>	<b>168</b>	<b>222</b>	<b>272</b>	<b>89</b>	<b>89</b>
MADRID (COM. DE)	5.221	585	671	995	250	260	545	617	822	222	254
MURCIA (REGION DE)	960	101	102	209	76	62	96	94	143	38	39
NAVARRA (COM. FORAL DE	271	22	23	40	23	20	36	26	51	13	17
ALAVA	190	25	19	41	10	13	18	20	20	11	13
GUIPUZCOA	406	41	50	77	22	31	28	47	55	26	29
VIZCAYA	485	49	57	78	19	32	35	67	99	22	27
<b>PAIS VASCO</b>	<b>1.081</b>	<b>115</b>	<b>126</b>	<b>196</b>	<b>51</b>	<b>76</b>	<b>81</b>	<b>134</b>	<b>174</b>	<b>59</b>	<b>69</b>
RIOJA (LA)	180	18	13	30	5	7	24	21	37	15	10
CEUTA	32	6	3	3	5	3	3	4	3	1	1
MELILLA	25	5	4	4	5	1		4	1	1	
EXTRANJERO	1							1			
<b>TOTAL</b>	<b>31.815</b>	<b>3.392</b>	<b>3.585</b>	<b>5.916</b>	<b>1.667</b>	<b>2.012</b>	<b>3.412</b>	<b>3.574</b>	<b>4.996</b>	<b>1.517</b>	<b>1.744</b>

### 35.3M CONTRATOS DE INTERINIDAD CONVERTIDOS EN INDEFINIDOS SEGÚN SEXO Y EDAD POR COMUNIDADES AUTÓNOMAS Y PROVINCIAS. MES

JULIO 2009

	TOTAL	HOMBRES					MUJERES					
		< 25	25 - 29	30 - 39	40 - 44	≥ 45	< 25	25 - 29	30 - 39	40 - 44	≥ 45	
ALMERIA	5						2				3	
CADIZ	21	1	4	5	2		2	2	4		1	
CORDOBA	2		1						1			
GRANADA	10		2	2		2			2	1	1	
HUELVA	2		1						1			
JAEN	17		6		1			3	3	2	2	
MALAGA	22		1	6		1	5	1	4	2	2	
SEVILLA	22		2	5			1	2	9		3	
<b>ANDALUCIA</b>	<b>101</b>	<b>1</b>	<b>17</b>	<b>18</b>	<b>3</b>	<b>3</b>	<b>10</b>	<b>8</b>	<b>24</b>	<b>8</b>	<b>9</b>	
HUESCA	10						3	2	1	2	2	
TERUEL	3	1			1			1				
ZARAGOZA	24	2		2	1		2	3	7	2	5	
<b>ARAGON</b>	<b>37</b>	<b>3</b>	<b>2</b>	<b>2</b>	<b>2</b>		<b>5</b>	<b>6</b>	<b>8</b>	<b>4</b>	<b>7</b>	
ASTURIAS (PRINCIPADO D	18	3	2				1	4	3	2	3	
<b>BALEARS (ILLES)</b>	<b>8</b>		<b>1</b>	<b>1</b>		<b>1</b>			<b>2</b>	<b>2</b>	<b>1</b>	
LAS PALMAS	36	3	3	4	1	3	4	5	11	1	1	
STA. C. TENERIFE	12	2	1	3				1	4		1	
<b>CANARIAS</b>	<b>48</b>	<b>5</b>	<b>4</b>	<b>7</b>	<b>1</b>	<b>3</b>	<b>4</b>	<b>6</b>	<b>15</b>	<b>1</b>	<b>2</b>	
<b>CANTABRIA</b>	<b>13</b>			<b>2</b>		<b>1</b>	<b>3</b>	<b>5</b>	<b>1</b>		<b>1</b>	
ALBACETE	9					1	1	3	1	1	2	
CIUDAD REAL	9	1	1	1			3	1	1	1		
CUENCA	4	2							1	1		
GUADALAJARA	4			1			1	2				
TOLEDO	11	1					1	2	1	3	3	
<b>CASTILLA-LA MANCHA</b>	<b>37</b>	<b>4</b>	<b>1</b>	<b>2</b>		<b>1</b>	<b>6</b>	<b>8</b>	<b>4</b>	<b>6</b>	<b>5</b>	
AVILA	6		1		1			2	2			
BURGOS	15	2		2	1	1	2	1	5		1	
LEON	2		1					1				
PALENCIA	5	1		1			1		1		1	
SALAMANCA	10	1		2	1				4		2	
SEGOVIA	3			1				1	1			
SORIA	1									1		
VALLADOLID	8	1		1			1	2	1		2	
ZAMORA	3						1		1	1		
<b>CASTILLA Y LEON</b>	<b>53</b>	<b>5</b>	<b>2</b>	<b>7</b>	<b>3</b>	<b>1</b>	<b>5</b>	<b>7</b>	<b>15</b>	<b>2</b>	<b>6</b>	
BARCELONA	203	11	13	18	7	8	32	29	41	17	27	
GIRONA	12	1	1	1	1	1	1	2	3		1	
LLEIDA	16	1	3	1	1		2	2	5	1		
TARRAGONA	24		1	5			3	3	6	4	2	
<b>CATALUÑA</b>	<b>255</b>	<b>13</b>	<b>18</b>	<b>25</b>	<b>9</b>	<b>9</b>	<b>38</b>	<b>36</b>	<b>55</b>	<b>22</b>	<b>30</b>	
ALICANTE/ALACANT	19	1	1	4	2		4	1	6			
CASTELLON/CASTELLO	8							2	4	1	1	
VALENCIA	34		2	5	1	2	3	5	9	1	6	
<b>COM. VALENCIANA</b>	<b>61</b>	<b>1</b>	<b>3</b>	<b>9</b>	<b>3</b>	<b>2</b>	<b>7</b>	<b>8</b>	<b>19</b>	<b>2</b>	<b>7</b>	
BADAJOS	9	1	2				1		2	2	1	
CACERES	4						1	1			2	
<b>EXTREMADURA</b>	<b>13</b>	<b>1</b>	<b>2</b>				<b>2</b>	<b>1</b>	<b>2</b>	<b>2</b>	<b>3</b>	
A CORUÑA	22	1	1	6			6	6	1		1	
LUGO	5		1	1			2	1				
OURENSE	2									1	1	
PONTEVEDRA	8							2	5		1	
<b>GALICIA</b>	<b>37</b>	<b>1</b>	<b>2</b>	<b>7</b>			<b>8</b>	<b>9</b>	<b>6</b>	<b>1</b>	<b>3</b>	
MADRID (COM. DE)	146	12	11	24	7	11	13	20	26	8	14	
MURCIA (REGION DE)	13		1	5		1	2	3	1			
<b>NAVARRA (COM. FORAL DE)</b>	<b>11</b>		<b>1</b>	<b>1</b>			<b>1</b>		<b>3</b>	<b>2</b>	<b>3</b>	
ALAVA	11		1	1		1	1	1	4		2	
GUIPUZCOA	20	3		1		2	4	4	2	2	2	
VIZCAYA	37	1		7	1		3	2	12	4	7	
<b>PAIS VASCO</b>	<b>68</b>	<b>4</b>	<b>1</b>	<b>9</b>	<b>1</b>	<b>3</b>	<b>8</b>	<b>7</b>	<b>18</b>	<b>6</b>	<b>11</b>	
RIOJA (LA)	3		1	1					1			
CEUTA												
MELILLA												
EXTRANJERO												
<b>TOTAL</b>	<b>922</b>	<b>53</b>	<b>67</b>	<b>120</b>	<b>29</b>	<b>36</b>	<b>113</b>	<b>128</b>	<b>203</b>	<b>68</b>	<b>105</b>	

**35.4M CONTRATOS TEMPORALES DE MINUSVALIDOS CONVERTIDOS EN INDEFINIDOS SEGÚN SEXO Y EDAD POR COMUNIDADES AUTÓNOMAS Y PROVINCIAS. MES**

**JULIO 2009**

	TOTAL	HOMBRES					MUJERES				
		< 25	25 - 29	30 - 39	40 - 44	≥ 45	< 25	25 - 29	30 - 39	40 - 44	≥ 45
ALMERIA	3		1	1				1			
CADIZ	14	1		3		4		2	1	3	
CORDOBA	4			3		1					
GRANADA	2	1						1			
HUELVA	4					1		1	1	1	
JAEN											
MALAGA	11		2	2		3	1	1		2	
SEVILLA	50	2	5	6	6	8	1	4	12	2	4
<b>ANDALUCIA</b>	<b>88</b>	<b>4</b>	<b>8</b>	<b>15</b>	<b>6</b>	<b>17</b>	<b>2</b>	<b>5</b>	<b>17</b>	<b>6</b>	<b>8</b>
HUESCA											
TERUEL											
ZARAGOZA	3		1	1						1	
<b>ARAGON</b>	<b>3</b>		<b>1</b>	<b>1</b>						<b>1</b>	
ASTURIAS (PRINCIPADO D	4		2		1	1					
<b>BALEARIS (ILLES)</b>	<b>9</b>			<b>2</b>	<b>2</b>		<b>1</b>		<b>1</b>	<b>3</b>	
LAS PALMAS	5		1	2			1			1	
STA. C. TENERIFE	7					1	1	1		1	3
<b>CANARIAS</b>	<b>12</b>		<b>1</b>	<b>2</b>		<b>1</b>	<b>2</b>	<b>1</b>		<b>1</b>	<b>4</b>
<b>CANTABRIA</b>	<b>4</b>			<b>1</b>	<b>1</b>	<b>1</b>			<b>1</b>		
ALBACETE	1			1							
CIUDAD REAL	1			1							
CUENCA	2			1						1	
GUADALAJARA											
TOLEDO	3			1					1	1	
<b>CASTILLA-LA MANCHA</b>	<b>7</b>			<b>4</b>					<b>1</b>	<b>2</b>	
AVILA											
BURGOS	1							1			
LEON	3			1	1	1					
PALENCIA	1			1							
SALAMANCA	1									1	
SEGOVIA											
SORIA	1									1	
VALLADOLID	3		1	1					1		
ZAMORA											
<b>CASTILLA Y LEON</b>	<b>10</b>		<b>1</b>	<b>3</b>	<b>1</b>	<b>1</b>		<b>1</b>	<b>1</b>	<b>2</b>	
BARCELONA	53	3	2	12	3	12	2	2	3	4	10
GIRONA	5	1	1	1		2					
LLEIDA	1			1							
TARRAGONA	6		1	1		2			1	1	
<b>CATALUÑA</b>	<b>65</b>	<b>4</b>	<b>4</b>	<b>15</b>	<b>3</b>	<b>16</b>	<b>2</b>	<b>2</b>	<b>4</b>	<b>4</b>	<b>11</b>
ALICANTE/ALACANT	8	1	1	2	1	3					
CASTELLON/CASTELLO	2			1						1	
VALENCIA	18	2		5		5			1	5	
<b>COM. VALENCIANA</b>	<b>28</b>	<b>3</b>	<b>1</b>	<b>8</b>	<b>1</b>	<b>8</b>			<b>1</b>	<b>1</b>	<b>5</b>
BADAJOS	1							1			
CACERES											
<b>EXTREMADURA</b>	<b>1</b>							<b>1</b>			
A CORUÑA											
LUGO	2				1			1			
OURENSE											
PONTEVEDRA	4	2			1	1					
<b>GALICIA</b>	<b>6</b>	<b>2</b>			<b>2</b>	<b>1</b>		<b>1</b>			
MADRID (COM. DE)	26		2	9	1	8		2	2	2	
MURCIA (REGION DE)	7			2		2			2	1	
<b>NAVARRA (COM. FORAL DE)</b>	<b>8</b>		<b>1</b>	<b>1</b>		<b>2</b>		<b>1</b>	<b>1</b>	<b>2</b>	
ALAVA	1									1	
GUIPUZCOA	5			1	1	1				1	
VIZCAYA	3					2				1	
<b>PAIS VASCO</b>	<b>9</b>			<b>1</b>	<b>1</b>	<b>3</b>				<b>2</b>	<b>2</b>
RIOJA (LA)	2		1						1		
CEUTA											
MELILLA											
EXTRANJERO											
<b>TOTAL</b>	<b>289</b>	<b>13</b>	<b>22</b>	<b>64</b>	<b>19</b>	<b>61</b>	<b>7</b>	<b>14</b>	<b>31</b>	<b>18</b>	<b>40</b>

**35.5M CONTRATOS DE SUSTITUCIÓN POR JUBILACIÓN A LOS 64 AÑOS CONVERTIDOS EN INDEFINIDOS SEGÚN SEXO Y EDAD POR COMUNIDADES AUTÓNOMAS Y PROVINCIAS.**

**JULIO 2009**

	TOTAL	HOMBRES					MUJERES				
		< 25	25 - 29	30 - 39	40 - 44	>= 45	< 25	25 - 29	30 - 39	40 - 44	>= 45
ALMERIA											
CADIZ	4		1	2					1		
CORDOBA											
GRANADA											
HUELVA											
JAEN											
MALAGA											
SEVILLA											
<b>ANDALUCIA</b>	<b>4</b>		<b>1</b>	<b>2</b>					<b>1</b>		
HUESCA											
TERUEL											
ZARAGOZA	2			1					1		
<b>ARAGON</b>	<b>2</b>			<b>1</b>					<b>1</b>		
ASTURIAS (PRINCIPADO D	1			1							
<b>BALEARIS (ILLES)</b>	<b>2</b>		<b>1</b>	<b>1</b>							
LAS PALMAS											
STA. C. TENERIFE											
<b>CANARIAS</b>											
<b>CANTABRIA</b>											
ALBACETE	1		1								
CIUDAD REAL											
CUENCA											
GUADALAJARA											
TOLEDO	1					1					
<b>CASTILLA-LA MANCHA</b>	<b>2</b>		<b>1</b>			<b>1</b>					
AVILA											
BURGOS											
LEON											
PALENCIA											
SALAMANCA											
SEGOVIA											
SORIA											
VALLADOLID											
ZAMORA											
<b>CASTILLA Y LEON</b>											
BARCELONA	9	2	3	1	1	2					
GIRONA	1					1					
LLEIDA	1		1								
TARRAGONA											
<b>CATALUÑA</b>	<b>11</b>	<b>2</b>	<b>3</b>	<b>2</b>	<b>1</b>	<b>3</b>					
ALICANTE/ALACANT	2			1	1						
CASTELLON/CASTELLO											
VALENCIA	1		1								
<b>COM. VALENCIANA</b>	<b>3</b>		<b>1</b>	<b>1</b>	<b>1</b>						
BADAJOZ											
CACERES	1			1							
<b>EXTREMADURA</b>	<b>1</b>			<b>1</b>							
A CORUÑA											
LUGO											
OURENSE	2				1				1		
PONTEVEDRA											
<b>GALICIA</b>	<b>2</b>				<b>1</b>				<b>1</b>		
MADRID (COM. DE)	13		2	3	2	1	2	1	1	1	
MURCIA (REGION DE)	1					1					
<b>NAVARRA (COM. FORAL DE</b>											
ALAVA											
GUIPUZCOA											
VIZCAYA											
<b>PAIS VASCO</b>											
<b>RIOJA (LA)</b>											
CEUTA											
MELILLA											
EXTRANJERO											
<b>TOTAL</b>	<b>42</b>	<b>2</b>	<b>9</b>	<b>12</b>	<b>5</b>	<b>6</b>	<b>2</b>	<b>1</b>	<b>4</b>	<b>1</b>	

### 35.6M CONTRATOS EN PRÁCTICAS CONVERTIDOS EN INDEFINIDOS SEGÚN SEXO Y EDAD POR COMUNIDADES AUTÓNOMAS Y PROVINCIAS. MES

JULIO 2009

	TOTAL	HOMBRES					MUJERES				
		< 25	25 - 29	30 - 39	40 - 44	≥ 45	< 25	25 - 29	30 - 39	40 - 44	≥ 45
ALMERIA	14	3	2			5	4				
CADIZ	41	9	7		6	7	9	2		1	
CORDOBA	17	7	2		1	4	2		1		
GRANADA	22	6	5			4	6		1		
HUELVA	6	1	1		1	1	1				
JAEN	10	4	2			2	2				
MALAGA	50	23	5		3	11	6	2			
SEVILLA	84	27	24		6	15	10	2			
<b>ANDALUCIA</b>	<b>244</b>	<b>80</b>	<b>48</b>		<b>17</b>	<b>1</b>	<b>49</b>	<b>40</b>	<b>6</b>	<b>2</b>	<b>1</b>
HUESCA	8	4	1			2	1				
TERUEL	3	2	1								
ZARAGOZA	43	12	10		2	8	7	4			
<b>ARAGON</b>	<b>54</b>	<b>18</b>	<b>12</b>		<b>2</b>		<b>10</b>	<b>8</b>	<b>4</b>		
<b>ASTURIAS (PRINCIPADO D</b>	<b>62</b>	<b>27</b>	<b>8</b>		<b>3</b>		<b>11</b>	<b>12</b>	<b>1</b>		
<b>BALEARS (ILLES)</b>	<b>14</b>	<b>4</b>	<b>4</b>		<b>1</b>		<b>2</b>	<b>2</b>	<b>1</b>		
LAS PALMAS	19	4	3		1	8	2	1			
STA. C. TENERIFE	19	5	3		1	3	7				
<b>CANARIAS</b>	<b>38</b>	<b>9</b>	<b>6</b>		<b>2</b>		<b>11</b>	<b>9</b>	<b>1</b>		
<b>CANTABRIA</b>	<b>24</b>	<b>8</b>	<b>3</b>				<b>6</b>	<b>5</b>	<b>2</b>		
ALBACETE	10	6	1			1	1	1			
CIUDAD REAL	24	9	4			9	2				
CUENCA	12	4	2			5	1				
GUADALAJARA	5	4	1								
TOLEDO	18	6	4		1	4	3				
<b>CASTILLA-LA MANCHA</b>	<b>69</b>	<b>29</b>	<b>12</b>		<b>1</b>		<b>19</b>	<b>7</b>	<b>1</b>		
AVILA	4	4									
BURGOS	22	9	2		2	2	6	1			
LEON	20	13	3		1	1	2				
PALENCIA	5	4	1								
SALAMANCA	17	9	1		2	3	1	1			
SEGOVIA	7	2	3		1		1				
SORIA	2	2									
VALLADOLID	34	9	12			3	9	1			
ZAMORA	10	6				2	2				
<b>CASTILLA Y LEON</b>	<b>121</b>	<b>58</b>	<b>22</b>		<b>5</b>	<b>1</b>	<b>11</b>	<b>21</b>	<b>3</b>		
BARCELONA	256	50	50		9		64	64	15	2	2
GIRONA	14	2	1		1	2	4	3		1	
LLEIDA	12	5	3			1	3				
TARRAGONA	15	3	3			4	3	2			
<b>CATALUÑA</b>	<b>297</b>	<b>60</b>	<b>57</b>		<b>10</b>		<b>71</b>	<b>74</b>	<b>20</b>	<b>2</b>	<b>3</b>
ALICANTE/ALACANT	41	10	5		3	11	8	4			
CASTELLON/CASTELLO	6	1	1		1	2	1				
VALENCIA	95	18	21		7	22	24	3			
<b>COM. VALENCIANA</b>	<b>142</b>	<b>29</b>	<b>27</b>		<b>11</b>		<b>35</b>	<b>33</b>	<b>7</b>		
BADAJOS	25	9	3		2	1	5	4	1		
CACERES	8	1	1		2	2	2				
<b>EXTREMADURA</b>	<b>33</b>	<b>10</b>	<b>4</b>		<b>4</b>	<b>1</b>	<b>7</b>	<b>6</b>	<b>1</b>		
A CORUÑA	101	29	17		7		28	16	3	1	
LUGO	19	11	3			3	2				
OURENSE	15	4	2			4	3	2			
PONTEVEDRA	68	21	11		2	18	11	5			
<b>GALICIA</b>	<b>203</b>	<b>65</b>	<b>33</b>		<b>9</b>		<b>53</b>	<b>32</b>	<b>10</b>	<b>1</b>	
MADRID (COM. DE)	486	86	143		22	2	71	140	21	1	
MURCIA (REGION DE)	70	27	14		4	1	14	9	1		
NAVARRA (COM. FORAL DE)	48	13	11		2		10	11	1		
ALAVA	21	8	4		3	1	4	1			
GUIPUZCOA	64	27	11		1	9	11	4		1	
VIZCAYA	84	24	15		4	17	22	2			
<b>PAIS VASCO</b>	<b>169</b>	<b>59</b>	<b>30</b>		<b>8</b>		<b>27</b>	<b>37</b>	<b>7</b>	<b>1</b>	
RIOJA (LA)	13	7	2		1	3					
CEUTA											
MELILLA	1		1								
EXTRANJERO											
<b>TOTAL</b>	<b>2.088</b>	<b>589</b>	<b>437</b>		<b>101</b>	<b>2</b>	<b>410</b>	<b>446</b>	<b>87</b>	<b>6</b>	<b>5</b>



### 35.7M CONTRATOS DE RELEVO CONVERTIDOS EN INDEFINIDOS SEGÚN SEXO Y EDAD POR COMUNIDADES AUTÓNOMAS Y PROVINCIAS. MES

JULIO 2009

	TOTAL	HOMBRES					MUJERES				
		< 25	25 - 29	30 - 39	40 - 44	≥ 45	< 25	25 - 29	30 - 39	40 - 44	≥ 45
ALMERIA	2						1		1		
CADIZ	19		6	9	1			1	2		
CORDOBA	23		3	3	1	2	2	4	4	2	2
GRANADA	9	1	1	3	1			1	2		
HUELVA	4		1	1	1			1			
JAEN	7		2			1			4		
MALAGA	9		2			1		3	2	1	
SEVILLA	9	1	2	2	1				2		1
<b>ANDALUCIA</b>	<b>82</b>	<b>2</b>	<b>17</b>	<b>18</b>	<b>5</b>	<b>4</b>	<b>3</b>	<b>10</b>	<b>17</b>	<b>3</b>	<b>3</b>
HUESCA	4	1		1		2					
TERUEL	1	1									
ZARAGOZA	26	2	2	11	2	4		2	3		
<b>ARAGON</b>	<b>31</b>	<b>4</b>	<b>2</b>	<b>12</b>	<b>2</b>	<b>6</b>		<b>2</b>	<b>3</b>		
<b>ASTURIAS (PRINCIPADO D</b>	<b>60</b>		<b>17</b>	<b>34</b>	<b>2</b>	<b>3</b>		<b>1</b>	<b>1</b>	<b>2</b>	
<b>BALEARS (ILLES)</b>	<b>7</b>	<b>1</b>	<b>1</b>	<b>1</b>					<b>4</b>		
LAS PALMAS	3					1			1	1	
STA. C. TENERIFE	6		2	1		1			2		
<b>CANARIAS</b>	<b>9</b>		<b>2</b>	<b>1</b>		<b>2</b>			<b>3</b>	<b>1</b>	
<b>CANTABRIA</b>	<b>14</b>	<b>1</b>	<b>2</b>	<b>6</b>	<b>1</b>	<b>2</b>			<b>1</b>	<b>1</b>	
ALBACETE	1					1					
CIUDAD REAL	3		2			1					
CUENCA	1			1							
GUADALAJARA	2		1		1						
TOLEDO	6		1	3		1			1		
<b>CASTILLA-LA MANCHA</b>	<b>13</b>		<b>4</b>	<b>4</b>	<b>1</b>	<b>3</b>			<b>1</b>		
AVILA	1			1							
BURGOS	10	1	5	4							
LEON	2					1					1
PALENCIA	2		1	1							
SALAMANCA	4	1	1	1			1				
SEGOVIA	2		1						1		
SORIA	2			1					1		
VALLADOLID	5			1	1			1	1		1
ZAMORA	1			1							
<b>CASTILLA Y LEON</b>	<b>29</b>	<b>2</b>	<b>8</b>	<b>10</b>	<b>1</b>	<b>1</b>	<b>1</b>	<b>1</b>	<b>3</b>		<b>2</b>
BARCELONA	108	2	19	38	5	6	2	7	12	6	11
GIRONA	7	1		3		1	1				1
LLEIDA	5		4		1						
TARRAGONA	15		3	2	3	3			4		
<b>CATALUÑA</b>	<b>135</b>	<b>3</b>	<b>26</b>	<b>43</b>	<b>9</b>	<b>10</b>	<b>3</b>	<b>7</b>	<b>16</b>	<b>6</b>	<b>12</b>
ALICANTE/ALACANT	14	1	3	6		2			2		
CASTELLON/CASTELLO	4		2		1				1		
VALENCIA	74	8	10	33	5	4	1	3	8	2	
<b>COM. VALENCIANA</b>	<b>92</b>	<b>9</b>	<b>15</b>	<b>39</b>	<b>6</b>	<b>6</b>	<b>1</b>	<b>3</b>	<b>11</b>	<b>2</b>	
BADAJOS	3	1		1				1			
CACERES	2		1	1							
<b>EXTREMADURA</b>	<b>5</b>	<b>1</b>	<b>1</b>	<b>2</b>				<b>1</b>			
A CORUÑA	16		2	9	1	3		1			
LUGO	7		2	4		1					
OURENSE											
PONTEVEDRA	16		2	8	2	1		1	1	1	
<b>GALICIA</b>	<b>39</b>		<b>6</b>	<b>21</b>	<b>3</b>	<b>5</b>		<b>2</b>	<b>1</b>	<b>1</b>	
<b>MADRID (COM. DE)</b>	<b>97</b>	<b>4</b>	<b>12</b>	<b>31</b>	<b>7</b>	<b>11</b>	<b>3</b>	<b>7</b>	<b>17</b>	<b>2</b>	<b>3</b>
<b>MURCIA (REGION DE)</b>	<b>6</b>	<b>1</b>		<b>4</b>					<b>1</b>		
<b>NAVARRA (COM. FORAL DE)</b>	<b>22</b>	<b>1</b>	<b>2</b>	<b>6</b>	<b>2</b>	<b>2</b>		<b>3</b>	<b>1</b>	<b>2</b>	<b>3</b>
ALAVA	41	3	9	16	3				6	1	3
GUIPUZCOA	67	4	16	19	3	5	3	9	7		1
VIZCAYA	48		4	23	5	4	2	4	4		2
<b>PAIS VASCO</b>	<b>156</b>	<b>7</b>	<b>29</b>	<b>58</b>	<b>11</b>	<b>9</b>	<b>5</b>	<b>13</b>	<b>17</b>	<b>1</b>	<b>6</b>
RIOJA (LA)	2					2					
CEUTA											
MELILLA											
EXTRANJERO											
<b>TOTAL</b>	<b>799</b>	<b>36</b>	<b>144</b>	<b>290</b>	<b>50</b>	<b>66</b>	<b>16</b>	<b>50</b>	<b>97</b>	<b>21</b>	<b>29</b>

### 35.8M CONTRATOS DE FORMACIÓN CONVERTIDOS EN INDEFINIDOS SEGÚN SEXO Y EDAD POR COMUNIDADES AUTÓNOMAS Y PROVINCIAS. MES

JULIO 2009

	TOTAL	HOMBRES					MUJERES				
		< 25	25 - 29	30 - 39	40 - 44	>= 45	< 25	25 - 29	30 - 39	40 - 44	>= 45
ALMERIA	8	4					3	1			
CADIZ	10	9					1				
CORDOBA	12	9					3				
GRANADA	14	7					6		1		
HUELVA	3	2					1				
JAEN	8	4					4				
MALAGA	16	10					6				
SEVILLA	7	5					2				
<b>ANDALUCIA</b>	<b>78</b>	<b>50</b>					<b>26</b>	<b>1</b>	<b>1</b>		
HUESCA	4	2					2				
TERUEL	3	2					1				
ZARAGOZA	4	3					1				
<b>ARAGON</b>	<b>11</b>	<b>7</b>					<b>4</b>				
ASTURIAS (PRINCIPADO D	14	9					5				
BALEARIS (ILLES)	3	2					1				
LAS PALMAS	2						2				
STA. C. TENERIFE											
<b>CANARIAS</b>	<b>2</b>						<b>2</b>				
<b>CANTABRIA</b>	<b>9</b>	<b>6</b>					<b>3</b>				
ALBACETE	11	8					3				
CIUDAD REAL	14	8					6				
CUENCA	6	3	1				2				
GUADALAJARA											
TOLEDO	12	10					2				
<b>CASTILLA-LA MANCHA</b>	<b>43</b>	<b>29</b>	<b>1</b>				<b>13</b>				
AVILA	3	1					2				
BURGOS	1						1				
LEON	4	4									
PALENCIA											
SALAMANCA	15	12					3				
SEGOVIA											
SORIA											
VALLADOLID	2	1					1				
ZAMORA	2						2				
<b>CASTILLA Y LEON</b>	<b>27</b>	<b>18</b>					<b>9</b>				
BARCELONA	27	16		1	1		8		1		
GIRONA	10	7					3				
LLEIDA	3	3									
TARRAGONA	1						1				
<b>CATALUÑA</b>	<b>41</b>	<b>26</b>		<b>1</b>	<b>1</b>		<b>12</b>		<b>1</b>		
ALICANTE/ALACANT	19	12			1	1	5				
CASTELLON/CASTELLO	2	1					1				
VALENCIA	8	8									
<b>COM. VALENCIANA</b>	<b>29</b>	<b>21</b>			<b>1</b>	<b>1</b>	<b>6</b>				
BADAJOS	15	13					2				
CACERES	14	13					1				
<b>EXTREMADURA</b>	<b>29</b>	<b>26</b>					<b>3</b>				
A CORUÑA	20	13					7				
LUGO	5	3					2				
OURENSE	8	6					2				
PONTEVEDRA	22	17					5				
<b>GALICIA</b>	<b>55</b>	<b>39</b>					<b>16</b>				
MADRID (COM. DE)	35	28					7				
MURCIA (REGION DE)	15	13					2				
NAVARRA (COM. FORAL DE	1	1									
ALAVA	3	3									
GUIPUZCOA	2	1					1				
VIZCAYA	3	2					1				
<b>PAIS VASCO</b>	<b>8</b>	<b>6</b>					<b>2</b>				
RIOJA (LA)											
CEUTA											
MELILLA											
EXTRANJERO											
<b>TOTAL</b>	<b>400</b>	<b>281</b>	<b>1</b>	<b>1</b>	<b>2</b>	<b>1</b>	<b>111</b>	<b>1</b>	<b>2</b>		

### 35.9M OTROS CONTRATOS CONVERTIDOS EN INDEFINIDOS SEGÚN SEXO Y EDAD POR COMUNIDADES AUTÓNOMAS Y PROVINCIAS. MES

JULIO 2009

	TOTAL	HOMBRES					MUJERES				
		< 25	25 - 29	30 - 39	40 - 44	>= 45	< 25	25 - 29	30 - 39	40 - 44	>= 45
ALMERIA											
CADIZ											
CORDOBA											
GRANADA											
HUELVA											
JAEN											
MALAGA	1	1									
SEVILLA	4			2			1		1		
<b>ANDALUCIA</b>	<b>5</b>	<b>1</b>		<b>2</b>			<b>1</b>		<b>1</b>		
HUESCA											
TERUEL											
ZARAGOZA											
<b>ARAGON</b>											
<b>ASTURIAS (PRINCIPADO D</b>											
<b>BALEARS (ILLES)</b>											
LAS PALMAS											
STA. C. TENERIFE	1				1						
<b>CANARIAS</b>	<b>1</b>				<b>1</b>						
<b>CANTABRIA</b>											
ALBACETE											
CIUDAD REAL											
CUENCA											
GUADALAJARA											
TOLEDO											
<b>CASTILLA-LA MANCHA</b>											
AVILA											
BURGOS											
LEON											
PALENCIA											
SALAMANCA											
SEGOVIA											
SORIA											
VALLADOLID											
ZAMORA											
<b>CASTILLA Y LEON</b>											
BARCELONA	6					2		1	1		2
GIRONA	1							1			
LLEIDA											
TARRAGONA	1					1					
<b>CATALUÑA</b>	<b>8</b>					<b>3</b>		<b>2</b>	<b>1</b>		<b>2</b>
ALICANTE/ALACANT											
CASTELLON/CASTELLO											
VALENCIA											
<b>COM. VALENCIANA</b>											
BADAJOS											
CACERES											
<b>EXTREMADURA</b>											
A CORUÑA	1				1						
LUGO											
OURENSE											
PONTEVEDRA	1									1	
<b>GALICIA</b>	<b>2</b>				<b>1</b>	<b>1</b>					
<b>MADRID (COM. DE)</b>											
<b>MURCIA (REGION DE)</b>											
<b>NAVARRA (COM. FORAL DE)</b>											
ALAVA											
GUIPUZCOA	1									1	
VIZCAYA	2			1						1	
<b>PAIS VASCO</b>	<b>3</b>			<b>1</b>		<b>1</b>				<b>1</b>	
<b>RIOJA (LA)</b>											
CEUTA											
MELILLA											
EXTRANJERO											
<b>TOTAL</b>	<b>19</b>	<b>1</b>		<b>3</b>	<b>2</b>	<b>5</b>		<b>3</b>	<b>3</b>		<b>2</b>

### 36.1M ADSCRIPCIONES TEMPORALES EN COLABORACIÓN SOCIAL SEGÚN SEXO Y EDAD POR COMUNIDADES AUTÓNOMAS Y PROVINCIAS. MES

JULIO 2009

	TOTAL	HOMBRES					MUJERES				
		< 25	25 - 29	30 - 39	40 - 44	>= 45	< 25	25 - 29	30 - 39	40 - 44	>= 45
ALMERIA	33			3	3	7		1	4	2	13
CADIZ											
CORDOBA	1								1		
GRANADA	131	1	8	18	7	47	1	8	11	10	20
HUELVA	6		1	1	1	2		1			
JAEN	5									2	3
MALAGA											
SEVILLA	9		1		2	4			1		1
<b>ANDALUCIA</b>	<b>185</b>	<b>1</b>	<b>10</b>	<b>22</b>	<b>13</b>	<b>60</b>	<b>1</b>	<b>10</b>	<b>17</b>	<b>14</b>	<b>37</b>
HUESCA	1			1							
TERUEL											
ZARAGOZA	3		1	1					1		
<b>ARAGON</b>	<b>4</b>		<b>1</b>	<b>2</b>					<b>1</b>		
<b>ASTURIAS (PRINCIPADO D</b>	<b>23</b>										<b>9</b>
<b>BALEARS (ILLES)</b>											
LAS PALMAS	5			2					2	1	
STA. C. TENERIFE	12			1		2			5		4
<b>CANARIAS</b>	<b>17</b>			<b>3</b>		<b>2</b>			<b>7</b>	<b>1</b>	<b>4</b>
<b>CANTABRIA</b>											
ALBACETE											
CIUDAD REAL	5					2			2		1
CUENCA											
GUADALAJARA											
TOLEDO											
<b>CASTILLA-LA MANCHA</b>	<b>5</b>					<b>2</b>			<b>2</b>		<b>1</b>
AVILA											
BURGOS											
LEON											
PALENCIA											
SALAMANCA											
SEGOVIA											
SORIA											
VALLADOLID											
ZAMORA											
<b>CASTILLA Y LEON</b>											
BARCELONA	3					2			1		
GIRONA											
LLEIDA											
TARRAGONA											
<b>CATALUÑA</b>	<b>3</b>					<b>2</b>			<b>1</b>		
ALICANTE/ALACANT	10			1		3		3	1	1	1
CASTELLON/CASTELLO											
VALENCIA											
<b>COM. VALENCIANA</b>	<b>10</b>			<b>1</b>		<b>3</b>		<b>3</b>	<b>1</b>	<b>1</b>	<b>1</b>
BADAJOS	7			1	1	1			1	2	1
CACERES	2					1				1	
<b>EXTREMADURA</b>	<b>9</b>			<b>1</b>	<b>1</b>	<b>2</b>			<b>1</b>	<b>3</b>	<b>1</b>
A CORUÑA											
LUGO											
OURENSE											
PONTEVEDRA	110		2	9	5	67			2	4	21
<b>GALICIA</b>	<b>110</b>		<b>2</b>	<b>9</b>	<b>5</b>	<b>67</b>			<b>2</b>	<b>4</b>	<b>21</b>
MADRID (COM. DE)	8		2	1		2					3
MURCIA (REGION DE)	173			15	4	110		2	15	1	26
<b>NAVARRA (COM. FORAL DE</b>											
ALAVA											
GUIPUZCOA	6				5	1					
VIZCAYA	9		1	3	1	1			2		1
<b>PAIS VASCO</b>	<b>15</b>		<b>1</b>	<b>3</b>	<b>6</b>	<b>2</b>			<b>2</b>		<b>1</b>
RIOJA (LA)											
CEUTA	42			6	8	14	1	3	4	3	3
MELILLA											
EXTRANJERO											
<b>TOTAL</b>	<b>604</b>	<b>1</b>	<b>16</b>	<b>63</b>	<b>37</b>	<b>280</b>	<b>2</b>	<b>18</b>	<b>53</b>	<b>27</b>	<b>107</b>

### 36.2M ADSCRIPCIONES TEMPORALES EN COLABORACIÓN SOCIAL SEGÚN SEXO Y SECTOR DE ACTIVIDAD ECONÓMICA POR COMUNIDADES AUTÓNOMAS Y PROVINCIAS. MES

JULIO 2009

	TOTAL	HOMBRES				MUJERES			
		AGRICUL-TURA	INDUS-TRIA	CONSTRU-CCIÓN	SERVI-CIOS	AGRICUL-TURA	INDUS-TRIA	CONSTRU-CCIÓN	SERVI-CIOS
ALMERIA	33				13				20
CADIZ									
CORDOBA	1								1
GRANADA	131				81				50
HUELVA	6				5				1
JAEN	5								5
MALAGA									
SEVILLA	9				7				2
<b>ANDALUCIA</b>	<b>185</b>				<b>106</b>				<b>79</b>
HUESCA	1		1						
TERUEL									
ZARAGOZA	3		2				1		
<b>ARAGON</b>	<b>4</b>		<b>3</b>				<b>1</b>		
ASTURIAS (PRINCIPADO DE)	23				14				9
<b>BALEARS (ILLES)</b>									
LAS PALMAS	5				2				3
STA. C. TENERIFE	12				3				9
<b>CANARIAS</b>	<b>17</b>				<b>5</b>				<b>12</b>
<b>CANTABRIA</b>									
ALBACETE									
CIUDAD REAL	5				2				3
CUENCA									
GUADALAJARA									
TOLEDO									
<b>CASTILLA-LA MANCHA</b>	<b>5</b>				<b>2</b>				<b>3</b>
AVILA									
BURGOS									
LEON									
PALENCIA									
SALAMANCA									
SEGOVIA									
SORIA									
VALLADOLID									
ZAMORA									
<b>CASTILLA Y LEON</b>									
BARCELONA	3				2				1
GIRONA									
LLEIDA									
TARRAGONA									
<b>CATALUÑA</b>	<b>3</b>				<b>2</b>				<b>1</b>
ALICANTE/ALACANT	10				4		1		5
CASTELLON/CASTELLO									
VALENCIA									
<b>COM. VALENCIANA</b>	<b>10</b>				<b>4</b>		<b>1</b>		<b>5</b>
BADAJOS	7				3				4
CACERES	2				1				1
<b>EXTREMADURA</b>	<b>9</b>				<b>4</b>				<b>5</b>
A CORUÑA									
LUGO									
OURENSE									
PONTEVEDRA	110				83				27
<b>GALICIA</b>	<b>110</b>				<b>83</b>				<b>27</b>
MADRID (COM. DE)	8				5				3
MURCIA (REGION DE)	173				129				44
<b>NAVARRA (COM. FORAL DE)</b>									
ALAVA									
GUIPUZCOA	6				6				
VIZCAYA	9				6				3
<b>PAIS VASCO</b>	<b>15</b>				<b>12</b>				<b>3</b>
RIOJA (LA)									
CEUTA	42				28				14
MELILLA									
EXTRANJERO									
<b>TOTAL</b>	<b>604</b>		<b>3</b>		<b>394</b>		<b>2</b>		<b>205</b>

### 37.1M CONTRATOS INDEFINIDOS ACOGIDOS A MEDIDAS DE FOMENTO DE LA CONTRATACIÓN SEGÚN SEXO Y EDAD POR COMUNIDADES AUTÓNOMAS Y PROVINCIAS. MES

JULIO 2009

	TOTAL	HOMBRES					MUJERES				
		< 25	25 - 29	30 - 39	40 - 44	>= 45	< 25	25 - 29	30 - 39	40 - 44	>= 45
ALMERIA	259	33	27	23	6	37	29	28	34	17	25
CADIZ	463	63	60	61	20	62	49	47	45	19	37
CORDOBA	301	44	39	25	3	45	31	27	40	14	33
GRANADA	288	45	32	21	13	32	39	32	43	8	23
HUELVA	156	20	17	20	8	17	20	18	19	3	14
JAEN	190	32	26	7	9	32	28	16	19	7	14
MALAGA	768	103	85	68	26	100	95	101	93	31	66
SEVILLA	768	109	109	77	23	118	105	82	83	15	47
<b>ANDALUCIA</b>	<b>3.193</b>	<b>449</b>	<b>395</b>	<b>302</b>	<b>108</b>	<b>443</b>	<b>396</b>	<b>351</b>	<b>376</b>	<b>114</b>	<b>259</b>
HUESCA	155	20	13	16	4	27	24	9	17	8	17
TERUEL	66	15	9	3	1	5	12	4	7	1	9
ZARAGOZA	574	79	51	58	19	69	79	61	76	24	58
<b>ARAGON</b>	<b>795</b>	<b>114</b>	<b>73</b>	<b>77</b>	<b>24</b>	<b>101</b>	<b>115</b>	<b>74</b>	<b>100</b>	<b>33</b>	<b>84</b>
ASTURIAS (PRINCIPADO D	779	84	92	87	23	102	96	92	86	31	86
<b>BALEARAS (ILLES)</b>	<b>667</b>	<b>120</b>	<b>66</b>	<b>35</b>	<b>12</b>	<b>92</b>	<b>121</b>	<b>58</b>	<b>83</b>	<b>20</b>	<b>60</b>
LAS PALMAS	533	52	54	70	16	84	64	53	76	19	45
STA. C. TENERIFE	389	52	35	30	10	63	40	58	44	20	37
<b>CANARIAS</b>	<b>922</b>	<b>104</b>	<b>89</b>	<b>100</b>	<b>26</b>	<b>147</b>	<b>104</b>	<b>111</b>	<b>120</b>	<b>39</b>	<b>82</b>
<b>CANTABRIA</b>	<b>344</b>	<b>43</b>	<b>25</b>	<b>35</b>	<b>10</b>	<b>37</b>	<b>40</b>	<b>47</b>	<b>63</b>	<b>16</b>	<b>28</b>
ALBACETE	184	33	19	13	8	25	34	17	16	4	15
CIUDAD REAL	193	35	22	6	4	27	40	20	17	4	18
CUENCA	119	22	18	11	1	4	22	11	17	6	7
GUADALAJARA	110	15	16	9	1	17	13	15	14	3	7
TOLEDO	313	37	30	25	11	44	38	33	54	17	24
<b>CASTILLA-LA MANCHA</b>	<b>919</b>	<b>142</b>	<b>105</b>	<b>64</b>	<b>25</b>	<b>117</b>	<b>147</b>	<b>96</b>	<b>118</b>	<b>34</b>	<b>71</b>
AVILA	178	31	13	11	2	13	42	14	25	6	21
BURGOS	252	40	34	27	7	32	38	29	24	8	13
LEON	282	47	31	10	10	33	33	24	46	11	37
PALENCIA	124	15	11	10	3	13	36	8	17	5	6
SALAMANCA	269	59	21	29	11	28	38	23	20	12	28
SEGOVIA	106	15	11	9		13	10	8	16	8	16
SORIA	81	12	7	5	2	4	5	11	11	7	17
VALLADOLID	369	45	48	40	8	34	47	52	57	14	24
ZAMORA	94	15	7	12	4	8	19	9	9	2	9
<b>CASTILLA Y LEON</b>	<b>1.755</b>	<b>279</b>	<b>183</b>	<b>153</b>	<b>47</b>	<b>178</b>	<b>268</b>	<b>178</b>	<b>225</b>	<b>73</b>	<b>171</b>
BARCELONA	3.813	516	394	278	105	507	541	369	490	158	455
GIRONA	722	117	58	41	17	79	155	65	85	24	81
LLEIDA	230	38	30	17	5	33	34	19	26	14	14
TARRAGONA	485	54	37	36	9	56	89	66	67	24	47
<b>CATALUÑA</b>	<b>5.250</b>	<b>725</b>	<b>519</b>	<b>372</b>	<b>136</b>	<b>675</b>	<b>819</b>	<b>519</b>	<b>668</b>	<b>220</b>	<b>597</b>
ALICANTE/ALACANT	1.052	160	102	76	27	153	130	86	131	49	138
CASTELLON/CASTELLO	288	23	24	29	8	42	38	29	49	11	35
VALENCIA	1.382	140	160	150	44	223	135	165	170	49	146
<b>COM. VALENCIANA</b>	<b>2.722</b>	<b>323</b>	<b>286</b>	<b>255</b>	<b>79</b>	<b>418</b>	<b>303</b>	<b>280</b>	<b>350</b>	<b>109</b>	<b>319</b>
BADAJOS	416	78	49	34	12	31	45	69	62	17	19
CACERES	233	41	31	17	2	27	27	22	22	16	28
<b>EXTREMADURA</b>	<b>649</b>	<b>119</b>	<b>80</b>	<b>51</b>	<b>14</b>	<b>58</b>	<b>72</b>	<b>91</b>	<b>84</b>	<b>33</b>	<b>47</b>
A CORUÑA	713	120	70	50	20	85	125	89	59	28	67
LUGO	251	46	23	23	8	28	37	31	26	9	20
OURENSE	183	34	20	3	1	24	40	16	16	8	21
PONTEVEDRA	670	91	78	42	16	85	110	86	74	17	71
<b>GALICIA</b>	<b>1.817</b>	<b>291</b>	<b>191</b>	<b>118</b>	<b>45</b>	<b>222</b>	<b>312</b>	<b>222</b>	<b>175</b>	<b>62</b>	<b>179</b>
<b>MADRID (COM. DE)</b>	<b>5.065</b>	<b>748</b>	<b>649</b>	<b>465</b>	<b>146</b>	<b>572</b>	<b>635</b>	<b>632</b>	<b>633</b>	<b>183</b>	<b>402</b>
<b>MURCIA (REGION DE)</b>	<b>571</b>	<b>83</b>	<b>58</b>	<b>56</b>	<b>12</b>	<b>75</b>	<b>72</b>	<b>58</b>	<b>81</b>	<b>28</b>	<b>48</b>
<b>NAVARRA (COM. FORAL DE)</b>	<b>346</b>	<b>42</b>	<b>39</b>	<b>23</b>	<b>10</b>	<b>46</b>	<b>51</b>	<b>41</b>	<b>36</b>	<b>19</b>	<b>39</b>
ALAVA	191	34	29	30	4	12	15	15	28	4	20
GUIPUZCOA	409	58	58	43	12	53	46	50	40	10	39
VIZCAYA	703	96	78	83	16	82	95	86	80	32	55
<b>PAIS VASCO</b>	<b>1.303</b>	<b>188</b>	<b>165</b>	<b>156</b>	<b>32</b>	<b>147</b>	<b>156</b>	<b>151</b>	<b>148</b>	<b>46</b>	<b>114</b>
RIOJA (LA)	204	21	15	27	5	38	32	14	21	12	19
CEUTA	12	1	2	1		4	2				2
MELILLA	16	1	1	2	1	2	5	1	3		
EXTRANJERO	5			1	1			1	1		1
<b>TOTAL</b>	<b>27.334</b>	<b>3.877</b>	<b>3.033</b>	<b>2.380</b>	<b>756</b>	<b>3.474</b>	<b>3.746</b>	<b>3.017</b>	<b>3.371</b>	<b>1.072</b>	<b>2.608</b>

**37.2M CONTRATOS INDEFINIDOS ACOGIDOS A MEDIDAS DE FOMENTO DE LA CONTRATACIÓN SEGÚN COLECTIVO DE BONIFICACIÓN POR COMUNIDADES AUTÓNOMAS Y PROVINCIAS. MES (\*)**

**JULIO 2009**

	TOTAL	DESEMPLEADOS CON RESPONSABILIDADES FAMILIARES	MUJERES DESEMPLEADAS	MUJ. CONTRATADAS 24 MESES SIG.ALUMBR.	DESEMPLEADOS INSCRITOS 6 O MAS MESES	DESEMPLEADOS MAYORES 45	JOVENES 16 A 30 AÑOS
ALMERIA	259	3	57		8	39	41
CADIZ	463	13	88	2	22	54	54
CORDOBA	301	11	48	2	5	37	54
GRANADA	288	8	69	2	6	36	45
HUELVA	156	6	27	1	2	8	19
JAEN	190	5	30		3	21	30
MALAGA	768	27	169	3	14	95	128
SEVILLA	768	25	130	3	14	73	102
<b>ANDALUCIA</b>	<b>3.193</b>	<b>98</b>	<b>618</b>	<b>13</b>	<b>74</b>	<b>363</b>	<b>473</b>
HUESCA	155	11	35	1	1	17	20
TERUEL	66	1	16		1	9	14
ZARAGOZA	574	22	142	4	18	90	99
<b>ARAGON</b>	<b>795</b>	<b>34</b>	<b>193</b>	<b>5</b>	<b>20</b>	<b>116</b>	<b>133</b>
<b>ASTURIAS (PRINCIPADO DE)</b>	<b>779</b>	<b>21</b>	<b>163</b>	<b>8</b>	<b>16</b>	<b>127</b>	<b>114</b>
<b>BALEARS (ILLES)</b>	<b>667</b>	<b>18</b>	<b>153</b>	<b>4</b>	<b>12</b>	<b>109</b>	<b>199</b>
LAS PALMAS	533	54	125	1	21	90	103
STA. C. TENERIFE	389	17	98		14	58	76
<b>CANARIAS</b>	<b>922</b>	<b>71</b>	<b>223</b>	<b>1</b>	<b>35</b>	<b>148</b>	<b>179</b>
<b>CANTABRIA</b>	<b>344</b>	<b>7</b>	<b>81</b>	<b>2</b>	<b>7</b>	<b>39</b>	<b>42</b>
ALBACETE	184	10	25	1	4	20	21
CIUDAD REAL	193	3	30	2	9	28	34
CUENCA	119	9	35		1	8	21
GUADALAJARA	110	5	29			16	13
TOLEDO	313	19	67	3	16	36	50
<b>CASTILLA-LA MANCHA</b>	<b>919</b>	<b>46</b>	<b>186</b>	<b>6</b>	<b>30</b>	<b>108</b>	<b>139</b>
AVILA	178	5	62	2	4	24	41
BURGOS	252	25	67	2	4	28	43
LEON	282	9	81	2	3	45	51
PALENCIA	124	4	53		4	15	20
SALAMANCA	269	19	47	1	9	30	44
SEGOVIA	106	2	38	1	2	23	19
SORIA	81	2	23			9	21
VALLADOLID	369	26	94	5	13	35	64
ZAMORA	94	5	23		3	12	18
<b>CASTILLA Y LEON</b>	<b>1.755</b>	<b>97</b>	<b>488</b>	<b>13</b>	<b>42</b>	<b>221</b>	<b>321</b>
BARCELONA	3.813	200	1.010	14	85	648	772
GIRONA	722	27	210	1	15	118	128
LLEIDA	230	19	57	1	1	29	53
TARRAGONA	485	33	148	1	3	65	98
<b>CATALUÑA</b>	<b>5.250</b>	<b>279</b>	<b>1.425</b>	<b>17</b>	<b>104</b>	<b>860</b>	<b>1.051</b>
ALICANTE/ALACANT	1.052	78	258	7	48	208	239
CASTELLON/CASTELLO	288	13	84	3	5	58	46
VALENCIA	1.382	62	242	9	36	222	197
<b>COM. VALENCIANA</b>	<b>2.722</b>	<b>153</b>	<b>584</b>	<b>19</b>	<b>89</b>	<b>488</b>	<b>482</b>
BADAJOS	416	13	146	2	11	33	87
CACERES	233	14	54	1	3	41	48
<b>EXTREMADURA</b>	<b>649</b>	<b>27</b>	<b>200</b>	<b>3</b>	<b>14</b>	<b>74</b>	<b>135</b>
A CORUÑA	713	14	170	4	6	94	109
LUGO	251	10	63		3	32	48
OURENSE	183	3	55		1	35	43
PONTEVEDRA	670	27	161	3	6	109	102
<b>GALICIA</b>	<b>1.817</b>	<b>54</b>	<b>449</b>	<b>7</b>	<b>16</b>	<b>270</b>	<b>302</b>
MADRID (COM. DE)	5.065	266	1.183	25	150	667	1.170
MURCIA (REGION DE)	571	35	138	2	14	80	86
<b>NAVARRA (COM. FORAL DE)</b>	<b>346</b>	<b>11</b>	<b>77</b>	<b>1</b>	<b>4</b>	<b>50</b>	<b>39</b>
ALAVA	191	6	32		3	9	28
GUIPUZCOA	409	6	71	2	4	46	59
VIZCAYA	703	17	161	4	20	89	113
<b>PAIS VASCO</b>	<b>1.303</b>	<b>29</b>	<b>264</b>	<b>6</b>	<b>27</b>	<b>144</b>	<b>200</b>
RIOJA (LA)	204	7	42		4	38	23
CEUTA	12				1	5	4
MELILLA	16	3	5			1	4
EXTRANJERO	5		1	1		1	1
<b>TOTAL</b>	<b>27.334</b>	<b>1.256</b>	<b>6.473</b>	<b>133</b>	<b>659</b>	<b>3.909</b>	<b>5.097</b>

(\*) Según Ley 12/2001, Ley 43/2006

**37.2M CONTRATOS INDEFINIDOS ACOGIDOS A MEDIDAS DE FOMENTO DE LA CONTRATACIÓN SEGÚN COLECTIVO DE BONIFICACIÓN POR COMUNIDADES AUTÓNOMAS Y PROVINCIAS. MES (Continuación)**

**JULIO 2009**

	MATERNIDAD, ADOPCIÓN Y ACOGIMIENTO	MINUSVALIDOS	TRABAJADORES EN RIESGO DE EXCLUSIÓN SOCIAL	TRABAJADORES EN EMPRESAS DE INSERCIÓN	CONVERSIÓN A INDEFINIDO ACOGIDO BONIFICA	OTROS COLECTIVOS	NO BONIFICADOS	
ALMERIA		11		1		21	17	61
CADIZ		22				69	6	133
CORDOBA		19		1		49	11	64
GRANADA		11				43	10	58
HUELVA		19				10	3	61
JAEN		3				23	5	70
MALAGA		48				62	31	191
SEVILLA		95				88	18	220
<b>ANDALUCIA</b>		<b>228</b>		<b>2</b>		<b>365</b>	<b>101</b>	<b>858</b>
HUESCA		6				14	10	40
TERUEL		4				7	6	8
ZARAGOZA		37				67	19	76
<b>ARAGON</b>		<b>47</b>				<b>88</b>	<b>35</b>	<b>124</b>
<b>ASTURIAS (PRINCIPADO DE)</b>		<b>51</b>		<b>2</b>		<b>132</b>	<b>19</b>	<b>126</b>
<b>BALEARS (ILLES)</b>		<b>46</b>				<b>21</b>	<b>13</b>	<b>92</b>
LAS PALMAS		27		1		21	21	69
STA. C. TENERIFE		16				22	7	81
<b>CANARIAS</b>		<b>43</b>		<b>1</b>		<b>43</b>	<b>28</b>	<b>150</b>
<b>CANTABRIA</b>		<b>9</b>				<b>43</b>	<b>19</b>	<b>95</b>
ALBACETE		7				18	7	71
CIUDAD REAL		8		1		31	3	44
CUENCA		7				19	1	18
GUADALAJARA		3				6	1	37
TOLEDO		19				34	8	61
<b>CASTILLA-LA MANCHA</b>		<b>44</b>		<b>1</b>		<b>108</b>	<b>20</b>	<b>231</b>
AVILA		4		1		6	1	28
BURGOS		2				31	8	42
LEON		17				24	4	46
PALENCIA		5				7	1	15
SALAMANCA		7				34	6	72
SEGOVIA		1				8	3	9
SORIA		2				4	1	19
VALLADOLID		13				37	14	68
ZAMORA		1				12	5	15
<b>CASTILLA Y LEON</b>		<b>52</b>		<b>1</b>		<b>163</b>	<b>43</b>	<b>314</b>
BARCELONA		146				322	222	394
GIRONA		22				27	22	152
LLEIDA		7				18	21	24
TARRAGONA		19				25	19	74
<b>CATALUÑA</b>		<b>194</b>				<b>392</b>	<b>284</b>	<b>644</b>
ALICANTE/ALACANT		24				58	41	91
CASTELLON/CASTELLO		9				11	25	34
VALENCIA		118		3		159	63	271
<b>COM. VALENCIANA</b>		<b>151</b>		<b>3</b>		<b>228</b>	<b>129</b>	<b>396</b>
BADAJOS		18				39	7	60
CACERES		12				16	2	42
<b>EXTREMADURA</b>		<b>30</b>				<b>55</b>	<b>9</b>	<b>102</b>
A CORUÑA		23				126	13	154
LUGO		9				27	1	58
OURENSE		3				22	1	20
PONTEVEDRA		25				94	10	133
<b>GALICIA</b>		<b>60</b>				<b>269</b>	<b>25</b>	<b>365</b>
<b>MADRID (COM. DE)</b>		<b>124</b>		<b>2</b>		<b>559</b>	<b>199</b>	<b>720</b>
<b>MURCIA (REGION DE)</b>		<b>38</b>				<b>71</b>	<b>11</b>	<b>96</b>
<b>NAVARRA (COM. FORAL DE)</b>		<b>12</b>				<b>65</b>	<b>8</b>	<b>79</b>
ALAVA		5				61	7	40
GUIPUZCOA		20				118	21	62
VIZCAYA		14				115	16	154
<b>PAIS VASCO</b>		<b>39</b>				<b>294</b>	<b>44</b>	<b>256</b>
<b>RIOJA (LA)</b>		<b>15</b>				<b>11</b>	<b>21</b>	<b>43</b>
CEUTA								2
MELILLA		1				1		1
EXTRANJERO								1
<b>TOTAL</b>		<b>1.184</b>		<b>12</b>		<b>2.908</b>	<b>1.008</b>	<b>4.695</b>



**37.3M CONTRATOS INDEFINIDOS ACOGIDOS A MEDIDAS DE FOMENTO DE LA CONTRATACIÓN SEGÚN COLECTIVO DE CONTRATACIÓN POR COMUNIDADES AUTÓNOMAS Y PROVINCIAS. MES (\*)**

**JULIO 2009**

	TOTAL	MAYORES DE 45 AÑOS	MINUSVÁLIDOS	JÓVENES 16-30 AÑOS	MUJERES DESEMP. <ÍNDICE EMPLEO	DESEMP. INSCRITOS 6 0 MAS MESES	CONVERSIONES A INDEFINIDOS	NO ACOGIDOS A D.A.P.
ALMERTIA	259	49	6	79	1	13	38	73
CADIZ	463	68	8	121	10	22	101	133
CORDOBA	301	48	11	83	7	17	52	83
GRANADA	288	45	7	89	8	10	57	72
HUELVA	156	22	12	52	6	4	25	35
JAEN	190	31	4	59	2	7	48	39
MALAGA	768	109	30	224	17	23	131	234
SEVILLA	768	96	28	217	14	22	183	208
<b>ANDALUCIA</b>	<b>3.193</b>	<b>468</b>	<b>106</b>	<b>924</b>	<b>65</b>	<b>118</b>	<b>635</b>	<b>877</b>
HUESCA	155	31	5	44	1	10	28	36
TERUEL	66	9	4	28		2	7	16
ZARAGOZA	574	96	31	187	5	28	83	144
<b>ARAGON</b>	<b>795</b>	<b>136</b>	<b>40</b>	<b>259</b>	<b>6</b>	<b>40</b>	<b>118</b>	<b>196</b>
ASTURIAS (PRINCIPADO DE)	779	149	33	226	5	29	155	182
<b>BALEARS (ILLES)</b>	<b>667</b>	<b>120</b>	<b>28</b>	<b>290</b>	<b>9</b>	<b>15</b>	<b>49</b>	<b>156</b>
LAS PALMAS	533	97	19	172	14	45	41	145
STA. C. TENERIFE	389	66	5	115	2	23	58	120
<b>CANARIAS</b>	<b>922</b>	<b>163</b>	<b>24</b>	<b>287</b>	<b>16</b>	<b>68</b>	<b>99</b>	<b>265</b>
<b>CANTABRIA</b>	<b>344</b>	<b>50</b>	<b>6</b>	<b>97</b>	<b>2</b>	<b>12</b>	<b>87</b>	<b>90</b>
ALBACETE	184	33	6	79		8	16	42
CIUDAD REAL	193	35	6	73		9	28	42
CUENCA	119	6	1	45	1	4	20	42
GUADALAJARA	110	16	2	38		4	16	34
TOLEDO	313	53	12	99	2	19	51	77
<b>CASTILLA-LA MANCHA</b>	<b>919</b>	<b>143</b>	<b>27</b>	<b>334</b>	<b>3</b>	<b>44</b>	<b>131</b>	<b>237</b>
AVILA	178	26	3	44	3	6	21	75
BURGOS	252	37	1	106	1	11	53	43
LEON	282	54	14	99	3	11	36	65
PALENCIA	124	15	4	60	1	8	11	25
SALAMANCA	269	49	7	104	4	15	48	42
SEGOVIA	106	23	1	29	1	4	9	39
SORIA	81	14	1	32	1	1	15	17
VALLADOLID	369	44	7	143	3	26	52	94
ZAMORA	94	16	1	39		7	11	20
<b>CASTILLA Y LEON</b>	<b>1.755</b>	<b>278</b>	<b>39</b>	<b>656</b>	<b>17</b>	<b>89</b>	<b>256</b>	<b>420</b>
BARCELONA	3.813	727	79	1.332	46	119	330	1.180
GIRONA	722	129	14	330	6	15	33	195
LLEIDA	230	33	5	92	3	3	12	82
TARRAGONA	485	71	11	191	12	12	50	138
<b>CATALUÑA</b>	<b>5.250</b>	<b>960</b>	<b>109</b>	<b>1.945</b>	<b>67</b>	<b>149</b>	<b>425</b>	<b>1.595</b>
ALICANTE/ALACANT	1.052	248	14	396	14	76	59	245
CASTELLON/CASTELLO	288	65	8	95	4	21	15	80
VALENCIA	1.382	263	99	417	15	73	211	304
<b>COM. VALENCIANA</b>	<b>2.722</b>	<b>576</b>	<b>121</b>	<b>908</b>	<b>33</b>	<b>170</b>	<b>285</b>	<b>629</b>
BADAJOS	416	37	10	160	5	24	66	114
CACERES	233	37	10	93	1	11	27	54
<b>EXTREMADURA</b>	<b>649</b>	<b>74</b>	<b>20</b>	<b>253</b>	<b>6</b>	<b>35</b>	<b>93</b>	<b>168</b>
A CORUÑA	713	122	22	265	2	26	156	120
LUGO	251	34	6	98		6	50	57
OURENSE	183	39	3	84		4	17	36
PONTEVEDRA	670	136	16	237	6	16	125	134
<b>GALICIA</b>	<b>1.817</b>	<b>331</b>	<b>47</b>	<b>684</b>	<b>8</b>	<b>52</b>	<b>348</b>	<b>347</b>
MADRID (COM. DE)	5.065	719	72	1.798	44	196	517	1.719
MURCIA (REGION DE)	571	87	30	163	22	33	87	149
<b>NAVARRA (COM. FORAL DE)</b>	<b>346</b>	<b>67</b>	<b>1</b>	<b>105</b>	<b>2</b>	<b>11</b>	<b>49</b>	<b>111</b>
ALAVA	191	11	3	48	1	9	51	68
GUIPUZCOA	409	64	11	108	5	16	73	132
VIZCAYA	703	106	9	230	4	30	152	172
<b>PAIS VASCO</b>	<b>1.303</b>	<b>181</b>	<b>23</b>	<b>386</b>	<b>10</b>	<b>55</b>	<b>276</b>	<b>372</b>
RIOJA (LA)	204	42	11	58	1	13	24	55
CEUTA	12	5		4			1	2
MELILLA	16	1	1	8	1	1	2	2
EXTRANJERO	5	1		2	1		1	
<b>TOTAL</b>	<b>27.334</b>	<b>4.551</b>	<b>738</b>	<b>9.387</b>	<b>318</b>	<b>1.130</b>	<b>3.638</b>	<b>7.572</b>

(\*) Según Ley 12/2001, Ley 43/2006

### 38.1M CONTRATACIONES A MINUSVÁLIDOS SEGÚN TIPO DE CONTRATOS POR COMUNIDADES AUTÓNOMAS Y PROVINCIAS. MES

JULIO 2009

	TOTAL	INDEFINIDO ORDINARIO (Bonif. / No Bonif.)	INDEFINIDO FOMENTO DE LA CONTRATACIÓN INDEFINIDA	MINUSVÁLIDOS	OBRA O SERVICIO	EVENTUAL CIRCUNSTANCIAS PRODUCCIÓN	INTERINIDAD
ALMERIA	111	3	1	5	12	30	43
CADIZ	199		1	7	46	33	41
CORDOBA	99	2	6	8	8	31	22
GRANADA	68			9	3	8	17
HUELVA	113	1	7	7	17	50	10
JAEN	69		1	3	25	17	10
MALAGA	179	2	15	20	13	35	37
SEVILLA	310	13	17	15	38	39	24
<b>ANDALUCIA</b>	<b>1.148</b>	<b>21</b>	<b>48</b>	<b>74</b>	<b>162</b>	<b>243</b>	<b>204</b>
HUESCA	23		2	4	1		4
TERUEL	6			4			
ZARAGOZA	97		16	18	9	9	16
<b>ARAGON</b>	<b>126</b>		<b>18</b>	<b>26</b>	<b>10</b>	<b>9</b>	<b>20</b>
ASTURIAS (PRINCIPADO DE)	415	1	6	43	59	216	57
<b>BALEARS (ILLES)</b>	<b>100</b>	<b>1</b>	<b>5</b>	<b>33</b>	<b>4</b>	<b>7</b>	<b>6</b>
LAS PALMAS	108		5	17	9	4	35
STA. C. TENERIFE	90			9	13	22	16
<b>CANARIAS</b>	<b>198</b>		<b>5</b>	<b>26</b>	<b>22</b>	<b>26</b>	<b>51</b>
<b>CANTABRIA</b>	<b>89</b>		<b>2</b>	<b>5</b>	<b>10</b>	<b>34</b>	<b>18</b>
ALBACETE	44			6	6	8	5
CIUDAD REAL	33		3	4	1	4	12
CUENCA	21	1		4	3	5	4
GUADALAJARA	17		1	3		2	4
TOLEDO	40	2	6	8	8	4	1
<b>CASTILLA-LA MANCHA</b>	<b>155</b>	<b>3</b>	<b>10</b>	<b>25</b>	<b>18</b>	<b>23</b>	<b>26</b>
AVILA	17	1		3	3	4	2
BURGOS	68			1	8	45	7
LEON	71		3	12	9	17	5
PALENCIA	73			4	59	1	4
SALAMANCA	19		2	5	2	1	2
SEGOVIA	8			1		2	1
SORIA	6			1		1	
VALLADOLID	75	2		9	4	20	9
ZAMORA	6			1	1		3
<b>CASTILLA Y LEON</b>	<b>343</b>	<b>3</b>	<b>5</b>	<b>37</b>	<b>86</b>	<b>91</b>	<b>33</b>
BARCELONA	513		7	89	50	79	54
GIRONA	79			17	9	20	2
LLEIDA	37			6	1	2	2
TARRAGONA	70		1	12	7	14	5
<b>CATALUÑA</b>	<b>699</b>		<b>8</b>	<b>124</b>	<b>67</b>	<b>115</b>	<b>63</b>
ALICANTE/ALACANT	102	1	1	16	9	12	10
CASTELLON/CASTELLO	29		1	7	4	4	3
VALENCIA	320		62	42	17	96	22
<b>COM. VALENCIANA</b>	<b>451</b>	<b>1</b>	<b>64</b>	<b>65</b>	<b>30</b>	<b>112</b>	<b>35</b>
BADAJOS	98	4	6	7	21	15	10
CACERES	69		4	8	11	32	8
<b>EXTREMADURA</b>	<b>167</b>	<b>4</b>	<b>10</b>	<b>15</b>	<b>32</b>	<b>47</b>	<b>18</b>
A CORUÑA	98		5	19	14	22	9
LUGO	18		1	6			
OURENSE	12			3		2	3
PONTEVEDRA	72			20	5	8	5
<b>GALICIA</b>	<b>200</b>		<b>6</b>	<b>48</b>	<b>19</b>	<b>32</b>	<b>17</b>
MADRID (COM. DE)	531	6	19	77	44	96	94
MURCIA (REGION DE)	146		1	32	4	15	35
NAVARRA (COM. FORAL DE)	37			4	2	3	3
ALAVA	66		1	3	4	23	21
GUIPUZCOA	175	2	1	13	37	31	64
VIZCAYA	158	2	2	8	46	25	33
<b>PAIS VASCO</b>	<b>399</b>	<b>4</b>	<b>4</b>	<b>24</b>	<b>87</b>	<b>79</b>	<b>118</b>
RIOJA (LA)	61		5	9	6	14	7
CEUTA	1				1		
MELILLA	3			1			
EXTRANJERO	1					1	
<b>TOTAL</b>	<b>5.270</b>	<b>44</b>	<b>216</b>	<b>668</b>	<b>663</b>	<b>1.163</b>	<b>805</b>

### 38.1M CONTRATACIONES A MINUSVÁLIDOS SEGÚN TIPO DE CONTRATOS POR COMUNIDADES AUTÓNOMAS Y PROVINCIAS. MES (Continuación)

JULIO 2009

	TEMPORAL MINUSVÁLIDOS	PRÁCTICAS	FORMACIÓN	OTROS CONTRATOS	CONVERTIDOS EN INDEFINIDOS
ALMERIA	13				4
CADIZ	57				14
CORDOBA	17			1	4
GRANADA	28	1			2
HUELVA	17				4
JAEN	11				2
MALAGA	45				12
SEVILLA	113			1	50
<b>ANDALUCIA</b>	<b>301</b>	<b>1</b>		<b>2</b>	<b>92</b>
HUESCA	12				
TERUEL	2				
ZARAGOZA	22			2	5
<b>ARAGON</b>	<b>36</b>			<b>2</b>	<b>5</b>
ASTURIAS (PRINCIPADO DE)	28			1	4
BALEARS (ILLES)	35			1	8
LAS PALMAS	31			2	5
STA. C. TENERIFE	23				7
<b>CANARIAS</b>	<b>54</b>			<b>2</b>	<b>12</b>
<b>CANTABRIA</b>	<b>16</b>				<b>4</b>
ALBACETE	18				1
CIUDAD REAL	8				1
CUENCA	2				2
GUADALAJARA	7				
TOLEDO	8				3
<b>CASTILLA-LA MANCHA</b>	<b>43</b>				<b>7</b>
AVILA	3				1
BURGOS	6				1
LEON	22				3
PALENCIA	4				1
SALAMANCA	6				1
SEGOVIA	4				
SORIA	3				1
VALLADOLID	28			1	2
ZAMORA	1				
<b>CASTILLA Y LEON</b>	<b>77</b>			<b>1</b>	<b>10</b>
BARCELONA	178			5	51
GIRONA	23			3	5
LLEIDA	21			4	1
TARRAGONA	17			8	6
<b>CATALUÑA</b>	<b>239</b>			<b>20</b>	<b>63</b>
ALICANTE/ALACANT	45			1	7
CASTELLON/CASTELLO	8				2
VALENCIA	62			1	18
<b>COM. VALENCIANA</b>	<b>115</b>			<b>1</b>	<b>27</b>
BADAJOS	34				1
CACERES	6				
<b>EXTREMADURA</b>	<b>40</b>				<b>1</b>
A CORUÑA	29				
LUGO	9				2
OURENSE	4				
PONTEVEDRA	29				5
<b>GALICIA</b>	<b>71</b>				<b>7</b>
MADRID (COM. DE)	168				27
MURCIA (REGION DE)	52			1	6
NAVARRA (COM. FORAL DE)	16				8
ALAVA	12			1	1
GUIPUZCOA	18			4	5
VIZCAYA	39			1	2
<b>PAIS VASCO</b>	<b>69</b>			<b>6</b>	<b>8</b>
RIOJA (LA)	19				1
CEUTA					
MELILLA	2				
EXTRANJERO					
<b>TOTAL</b>	<b>1.381</b>	<b>1</b>	<b>28</b>	<b>11</b>	<b>290</b>

**38.2M CONTRATACIONES A TRABAJADORES EN RIESGO DE EXCLUSIÓN SOCIAL SEGÚN TIPO DE CONTRATOS POR COMUNIDADES AUTÓNOMAS Y PROVINCIAS. MES**

**JULIO 2009**

	TOTAL	INDEFINIDO ORDINARIO (Bonif. / No Bonif.)	INDEFINIDO FOMENTO DE LA CONTRATACIÓN INDEFINIDA	OBRA O SERVICIO	EVENTUAL CIRCUNSTANCIAS PRODUCCIÓN	INTERINIDAD	PRÁCTICAS	FORMACIÓN	OTROS CONTRATOS
ALMERIA	2		1			1			
CADIZ	2			1					1
CORDOBA	1		1						
GRANADA	1					1			
HUELVA									
JAEN	2			1			1		
MALAGA									
SEVILLA	2			1		1			
<b>ANDALUCIA</b>	<b>10</b>		<b>2</b>	<b>3</b>		<b>3</b>	<b>1</b>		<b>1</b>
HUESCA									
TERUEL									
ZARAGOZA									
<b>ARAGON</b>									
ASTURIAS (PRINCIPADO DE)	4	2				1			1
BALEARS (ILLES)	2			1		1			
LAS PALMAS	5		1	3					1
STA. C. TENERIFE	1					1			
<b>CANARIAS</b>	<b>6</b>		<b>1</b>	<b>3</b>		<b>1</b>			<b>1</b>
CANTABRIA	12			6		6			
ALBACETE									
CIUDAD REAL	1	1							
CUENCA									
GUADALAJARA									
TOLEDO	35							35	
<b>CASTILLA-LA MANCHA</b>	<b>36</b>	<b>1</b>						<b>35</b>	
AVILA	1		1						
BURGOS									
LEON	1					1			
PALENCIA									
SALAMANCA									
SEGOVIA									
SORIA									
VALLADOLID									
ZAMORA	1			1					
<b>CASTILLA Y LEON</b>	<b>3</b>		<b>1</b>	<b>1</b>		<b>1</b>			
BARCELONA	25			14		5	4		2
GIRONA	1					1			
LLEIDA	1					1			
TARRAGONA									
<b>CATALUÑA</b>	<b>27</b>			<b>14</b>		<b>7</b>	<b>4</b>		<b>2</b>
ALICANTE/ALACANT	2					2			
CASTELLON/CASTELLO	4			1		3			
VALENCIA	18	3		1		3	11		
<b>COM. VALENCIANA</b>	<b>24</b>	<b>3</b>		<b>2</b>		<b>8</b>	<b>11</b>		
BADAJOS									
CACERES									
<b>EXTREMADURA</b>									
A CORUÑA									
LUGO									
OURENSE	1			1					
PONTEVEDRA									
<b>GALICIA</b>	<b>1</b>			<b>1</b>					
MADRID (COM. DE)	17	1	1	7		6	1	1	
MURCIA (REGION DE)	2					1	1		
<b>NAVARRA (COM. FORAL DE)</b>									
ALAVA									
GUIPUZCOA									
VIZCAYA	2					1		1	
<b>PAIS VASCO</b>	<b>2</b>					<b>1</b>		<b>1</b>	
RIOJA (LA)	2					2			
CEUTA									
MELILLA									
EXTRANJERO									
<b>TOTAL</b>	<b>148</b>	<b>7</b>	<b>5</b>	<b>38</b>		<b>38</b>	<b>17</b>	<b>37</b>	<b>5</b>

### 38.3M CONTRATACIONES A MINUSVÁLIDOS EN CEE SEGÚN TIPO DE CONTRATOS POR COMUNIDADES AUTÓNOMAS Y PROVINCIAS. MES

JULIO 2009

	TOTAL	INDEFINIDO ORDINARIO (Bonif. / No Bonif.)	INDEFINIDO FOMENTO DE LA CONTRATACIÓN INDEFINIDA	OBRA O SERVICIO	EVENTUAL CIRCUNSTANCIAS PRODUCCIÓN	INTERI-NIDAD	TEMPORAL MINUSVÁLIDOS	PRÁCTICAS	FORMACIÓN	OTROS CONTRATOS	
ALMERIA	90		3		12	30	41	3		1	
CADIZ	145			1	46	33	24	31		10	
CORDOBA	73		2	6	8	31	22	2		2	
GRANADA	37				3	8	14	11	1		
HUELVA	84		1	7	17	50	5	1		3	
JAEN	55				25	17	9	2		2	
MALAGA	109		2	15	13	35	27	12		5	
SEVILLA	194		13	17	38	39	24	28		35	
<b>ANDALUCIA</b>	<b>787</b>		<b>21</b>	<b>46</b>	<b>162</b>	<b>243</b>	<b>166</b>	<b>90</b>	<b>1</b>	<b>58</b>	
HUESCA	7			2	1		4				
TERUEL	1							1			
ZARAGOZA	69			16	9	9	16	13		6	
<b>ARAGON</b>	<b>77</b>			<b>18</b>	<b>10</b>	<b>9</b>	<b>20</b>	<b>14</b>		<b>6</b>	
<b>ASTURIAS (PRINCIPAD</b>	<b>331</b>		<b>1</b>	<b>3</b>	<b>59</b>	<b>216</b>	<b>50</b>	<b>2</b>			
<b>BALEARS (ILLES)</b>	<b>30</b>		<b>1</b>	<b>4</b>	<b>4</b>	<b>7</b>	<b>5</b>	<b>8</b>		<b>1</b>	
LAS PALMAS	69			5	9	4	25	21	2	3	
STA. C. TENERIFE	58				13	22	16	4		3	
<b>CANARIAS</b>	<b>127</b>			<b>5</b>	<b>22</b>	<b>26</b>	<b>41</b>	<b>25</b>	<b>2</b>	<b>6</b>	
<b>CANTABRIA</b>	<b>66</b>				<b>10</b>	<b>34</b>	<b>17</b>	<b>3</b>		<b>2</b>	
ALBACETE	25				6	8	3	8			
CIUDAD REAL	18			3	1	4	9	1			
CUENCA	13		1		3	5	4				
GUADALAJARA	11					2	3	6			
TOLEDO	21		2	6	8	4		1			
<b>CASTILLA-LA MANCHA</b>	<b>88</b>		<b>3</b>	<b>9</b>	<b>18</b>	<b>23</b>	<b>19</b>	<b>16</b>			
AVILA	13		1		3	4	2	2		1	
BURGOS	60				8	45	7				
LEON	45			2	9	17	4	12		1	
PALENCIA	64				59	1	3	1			
SALAMANCA	7			1	2	1	2	1			
SEGOVIA	3					2	1				
SORIA	2					1				1	
VALLADOLID	55		2		4	20	9	19		1	
ZAMORA	2				1		1				
<b>CASTILLA Y LEON</b>	<b>251</b>		<b>3</b>	<b>3</b>	<b>86</b>	<b>91</b>	<b>29</b>	<b>35</b>		<b>4</b>	
BARCELONA	321			7	50	79	50	104	4	27	
GIRONA	44				9	20	2	8	3	2	
LLEIDA	15				1	2	2	8	2		
TARRAGONA	38			1	7	14	1	5	8	2	
<b>CATALUÑA</b>	<b>418</b>			<b>8</b>	<b>67</b>	<b>115</b>	<b>55</b>	<b>125</b>	<b>17</b>	<b>31</b>	
ALICANTE/ALACANT	44		1		9	12	8	12		2	
CASTELLON/CASTELLO	12				4	4	3	1			
VALENCIA	204			58	17	96	15	15		3	
<b>COM. VALENCIANA</b>	<b>260</b>		<b>1</b>	<b>58</b>	<b>30</b>	<b>112</b>	<b>26</b>	<b>28</b>		<b>5</b>	
BADAJOS	73		4	6	21	15	8	19			
CACERES	53			4	11	32	6				
<b>EXTREMADURA</b>	<b>126</b>		<b>4</b>	<b>10</b>	<b>32</b>	<b>47</b>	<b>14</b>	<b>19</b>			
A CORUÑA	49			4	14	22	6	3			
LUGO	1			1							
OURENSE	3					2	1				
PONTEVEDRA	23				5	8	2	8			
<b>GALICIA</b>	<b>76</b>			<b>5</b>	<b>19</b>	<b>32</b>	<b>9</b>	<b>11</b>			
<b>MADRID (COM. DE)</b>	<b>342</b>		<b>6</b>	<b>16</b>	<b>44</b>	<b>96</b>	<b>91</b>	<b>83</b>		<b>6</b>	
<b>MURCIA (REGION DE)</b>	<b>34</b>				<b>4</b>	<b>15</b>	<b>11</b>	<b>4</b>			
<b>NAVARRA (COM. FORAL</b>	<b>19</b>				<b>2</b>	<b>3</b>	<b>2</b>	<b>5</b>		<b>7</b>	
ALAVA	49			1	4	23	18	1		2	
GUIPUZCOA	157		2		37	31	63	15		9	
VIZCAYA	131		2	2	46	25	30	24		2	
<b>PAIS VASCO</b>	<b>337</b>		<b>4</b>	<b>3</b>	<b>87</b>	<b>79</b>	<b>111</b>	<b>40</b>		<b>13</b>	
RIOJA (LA)	47			5	6	14	6	15		1	
CEUTA	1				1						
MELILLA											
EXTRANJERO	1					1					
<b>TOTAL</b>	<b>3.418</b>		<b>44</b>	<b>193</b>	<b>663</b>	<b>1.163</b>	<b>672</b>	<b>523</b>	<b>1</b>	<b>19</b>	<b>140</b>

### 38.4M CONTRATACIONES EN PROYECTOS DE INVESTIGACIÓN SEGÚN TIPO DE CONTRATOS POR COMUNIDADES AUTÓNOMAS Y PROVINCIAS. MES

JULIO 2009

	TOTAL	HOMBRES					MUJERES				
		< 25	25 - 29	30 - 39	40 - 44	≥ 45	< 25	25 - 29	30 - 39	40 - 44	≥ 45
ALMERIA											
CADIZ	3					2		1			
CORDOBA											
GRANADA	29	2	2	4		5	11	5			
HUELVA	12	2	2	1		1	1	4		1	
JAEN	1					1					
MALAGA	26	1	3	9	1		7	5			
SEVILLA	110	9	17	19	1	3	11	26	21	3	
<b>ANDALUCIA</b>	<b>181</b>	<b>14</b>	<b>24</b>	<b>33</b>	<b>2</b>	<b>3</b>	<b>20</b>	<b>45</b>	<b>36</b>	<b>4</b>	
HUESCA											
TERUEL											
ZARAGOZA	6		2	2					2		
<b>ARAGON</b>	<b>6</b>		<b>2</b>	<b>2</b>					<b>2</b>		
<b>ASTURIAS (PRINCIPADO D</b>	<b>36</b>	<b>1</b>	<b>4</b>	<b>8</b>		<b>7</b>	<b>7</b>	<b>9</b>			
<b>BALEARS (ILLES)</b>	<b>1</b>		<b>1</b>								
LAS PALMAS	15	2	1	4	2	1	1	2	1	1	
STA. C. TENERIFE	7			2	1		1	2	1		
<b>CANARIAS</b>	<b>22</b>	<b>2</b>	<b>1</b>	<b>6</b>	<b>3</b>	<b>1</b>	<b>2</b>	<b>4</b>	<b>2</b>	<b>1</b>	
<b>CANTABRIA</b>	<b>6</b>		<b>1</b>	<b>2</b>	<b>1</b>	<b>1</b>	<b>1</b>				
ALBACETE	7			3			1	3			
CIUDAD REAL	13	1	7	2		2	1				
CUENCA	6		4	2							
GUADALAJARA											
TOLEDO	2					1	1				
<b>CASTILLA-LA MANCHA</b>	<b>28</b>	<b>1</b>	<b>11</b>	<b>7</b>		<b>3</b>	<b>3</b>	<b>3</b>			
AVILA											
BURGOS	3					2	1				
LEON	3		2				1				
PALENCIA											
SALAMANCA	6		1	1	1		1	2			
SEGOVIA											
SORIA	1	1									
VALLADOLID	16	2	3	3		2	4	1		1	
ZAMORA											
<b>CASTILLA Y LEON</b>	<b>29</b>	<b>3</b>	<b>6</b>	<b>4</b>	<b>1</b>	<b>4</b>	<b>7</b>	<b>3</b>		<b>1</b>	
BARCELONA	59	3	3	17		3	13	20			
GIRONA	23	6	3	6	1	3	2	1	1		
LLEIDA	2		1							1	
TARRAGONA	14	1	3	4		1	1	4			
<b>CATALUÑA</b>	<b>98</b>	<b>10</b>	<b>10</b>	<b>27</b>	<b>1</b>	<b>7</b>	<b>16</b>	<b>25</b>	<b>1</b>	<b>1</b>	
ALICANTE/ALACANT	3			2			1				
CASTELLON/CASTELLO	5			1			2	2			
VALENCIA	14	1	3	3		1	5	4			
<b>COM. VALENCIANA</b>	<b>22</b>	<b>1</b>		<b>6</b>		<b>1</b>	<b>8</b>	<b>6</b>			
BADAJOS											
CACERES											
<b>EXTREMADURA</b>											
A CORUÑA	95	6	20	19	2	1	8	23	14	1	
LUGO											
OURENSE	10	1	5			1	2	1			
PONTEVEDRA	53	5	21	7	1	5	6	7	1		
<b>GALICIA</b>	<b>158</b>	<b>12</b>	<b>46</b>	<b>26</b>	<b>3</b>	<b>1</b>	<b>14</b>	<b>31</b>	<b>22</b>	<b>2</b>	
<b>MADRID (COM. DE)</b>	<b>206</b>	<b>17</b>	<b>53</b>	<b>36</b>	<b>5</b>	<b>5</b>	<b>11</b>	<b>38</b>	<b>34</b>	<b>5</b>	
<b>MURCIA (REGION DE)</b>											
<b>NAVARRA (COM. FORAL DE</b>	<b>32</b>	<b>2</b>	<b>8</b>	<b>5</b>		<b>1</b>	<b>3</b>	<b>7</b>	<b>4</b>	<b>2</b>	
ALAVA											
GUIPUZCOA	4	2	1				1				
VIZCAYA	3						1	2			
<b>PAIS VASCO</b>	<b>7</b>	<b>2</b>	<b>1</b>				<b>2</b>	<b>2</b>			
RIOJA (LA)	2			2							
CEUTA											
MELILLA											
EXTRANJERO											
<b>TOTAL</b>	<b>834</b>	<b>65</b>	<b>168</b>	<b>164</b>	<b>16</b>	<b>10</b>	<b>72</b>	<b>167</b>	<b>150</b>	<b>9</b>	<b>13</b>

### 38.5M CONTRATACIONES EN PRÁCTICAS PARA INVESTIGADORES SEGÚN TIPO DE CONTRATOS POR COMUNIDADES AUTÓNOMAS Y PROVINCIAS. MES

JULIO 2009

	TOTAL	HOMBRES					MUJERES				
		< 25	25 - 29	30 - 39	40 - 44	>= 45	< 25	25 - 29	30 - 39	40 - 44	>= 45
ALMERIA											
CADIZ											
CORDOBA											
GRANADA											
HUELVA											
JAEN											
MALAGA											
SEVILLA											
<b>ANDALUCIA</b>											
HUESCA											
TERUEL											
ZARAGOZA	7		2	1			4				
<b>ARAGON</b>	7		2	1			4				
ASTURIAS (PRINCIPADO D											
<b>BALEARS (ILLES)</b>											
LAS PALMAS											
STA. C. TENERIFE											
<b>CANARIAS</b>											
<b>CANTABRIA</b>											
ALBACETE											
CIUDAD REAL											
CUENCA											
GUADALAJARA											
TOLEDO											
<b>CASTILLA-LA MANCHA</b>											
AVILA											
BURGOS											
LEON											
PALENCIA											
SALAMANCA											
SEGOVIA											
SORIA											
VALLADOLID											
ZAMORA											
<b>CASTILLA Y LEON</b>											
BARCELONA	6		1	2				3			
GIRONA											
LLEIDA	1						1				
TARRAGONA	1									1	
<b>CATALUÑA</b>	8		1	2			1	3		1	
ALICANTE/ALACANT											
CASTELLON/CASTELLO											
VALENCIA											
<b>COM. VALENCIANA</b>											
BADAJOZ											
CACERES											
<b>EXTREMADURA</b>											
A CORUÑA											
LUGO											
OURENSE											
PONTEVEDRA											
<b>GALICIA</b>											
MADRID (COM. DE)	8		2	5			1				
MURCIA (REGION DE)											
NAVARRA (COM. FORAL DE											
ALAVA											
GUIPUZCOA	1									1	
VIZCAYA	2							2			
<b>PAIS VASCO</b>	3							2		1	
RIOJA (LA)											
CEUTA											
MELILLA											
EXTRANJERO											
<b>TOTAL</b>	26		5	8			6	5		2	

**39.1M CONTRATOS A EXTRANJEROS SEGÚN TIPO DE CONTRATO POR CC.AA Y PROVINCIAS. MES**
**JULIO 2009**

	TOTAL	COMUNITARIOS				EXTRACOMUNITARIOS			
		TOTAL	INDEFINIDOS INICIALES	CONVERTIDOS EN INDEFINIDOS	TEMPORALES	TOTAL	INDEFINIDOS INICIALES	CONVERTIDOS EN INDEFINIDOS	TEMPORALES
ALMERIA	6.278	2.339	41	40	2.258	3.939	60	79	3.800
CADIZ	1.640	580	26	25	529	1.060	32	39	989
CORDOBA	1.302	704	4	12	688	598	21	19	558
GRANADA	3.329	1.228	36	18	1.174	2.101	43	41	2.017
HUELVA	3.358	1.958	24	13	1.921	1.400	13	22	1.365
JAEN	806	197	7	6	184	609	8	19	582
MALAGA	7.642	2.846	91	186	2.569	4.796	245	169	4.382
SEVILLA	3.465	1.084	22	44	1.018	2.381	126	125	2.130
<b>ANDALUCIA</b>	<b>27.820</b>	<b>10.936</b>	<b>251</b>	<b>344</b>	<b>10.341</b>	<b>16.884</b>	<b>548</b>	<b>513</b>	<b>15.823</b>
HUESCA	2.992	1.489	37	26	1.426	1.503	37	24	1.442
TERUEL	856	414	11	31	372	442	28	24	390
ZARAGOZA	7.985	3.144	84	142	2.918	4.841	285	181	4.375
<b>ARAGON</b>	<b>11.833</b>	<b>5.047</b>	<b>132</b>	<b>199</b>	<b>4.716</b>	<b>6.786</b>	<b>350</b>	<b>229</b>	<b>6.207</b>
<b>ASTURIAS (PRINCIPADO DE)</b>	<b>2.348</b>	<b>794</b>	<b>88</b>	<b>38</b>	<b>668</b>	<b>1.554</b>	<b>105</b>	<b>75</b>	<b>1.374</b>
<b>BALEARIS (ILLES)</b>	<b>10.827</b>	<b>4.689</b>	<b>233</b>	<b>142</b>	<b>4.314</b>	<b>6.138</b>	<b>242</b>	<b>219</b>	<b>5.677</b>
LAS PALMAS	6.154	1.815	110	80	1.625	4.339	247	166	3.926
STA. C. TENERIFE	4.972	1.572	117	116	1.339	3.400	209	140	3.051
<b>CANARIAS</b>	<b>11.126</b>	<b>3.387</b>	<b>227</b>	<b>196</b>	<b>2.964</b>	<b>7.739</b>	<b>456</b>	<b>306</b>	<b>6.977</b>
<b>CANTABRIA</b>	<b>2.577</b>	<b>632</b>	<b>29</b>	<b>24</b>	<b>579</b>	<b>1.945</b>	<b>60</b>	<b>63</b>	<b>1.822</b>
ALBACETE	4.648	2.471	26	23	2.422	2.177	41	28	2.108
CIUDAD REAL	2.605	1.395	26	27	1.342	1.210	37	28	1.145
CUENCA	4.270	2.915	30	16	2.869	1.355	20	30	1.305
GUADALAJARA	2.655	1.063	32	51	980	1.592	29	43	1.520
TOLEDO	3.200	1.250	58	85	1.107	1.950	109	88	1.753
<b>CASTILLA-LA MANCHA</b>	<b>17.378</b>	<b>9.094</b>	<b>172</b>	<b>202</b>	<b>8.720</b>	<b>8.284</b>	<b>236</b>	<b>217</b>	<b>7.831</b>
AVILA	554	241	27	13	201	313	20	11	282
BURGOS	2.113	922	62	52	808	1.191	63	31	1.097
LEON	1.075	361	18	21	322	714	47	33	634
PALENCIA	382	132	9	6	117	250	14	4	232
SALAMANCA	850	333	17	14	302	517	48	16	453
SEGOVIA	1.192	697	47	39	611	495	22	36	437
SORIA	767	272	8	14	250	495	15	22	458
VALLADOLID	1.808	923	49	35	839	885	40	38	807
ZAMORA	539	312	17	11	284	227	15	6	206
<b>CASTILLA Y LEON</b>	<b>9.280</b>	<b>4.193</b>	<b>254</b>	<b>205</b>	<b>3.734</b>	<b>5.087</b>	<b>284</b>	<b>197</b>	<b>4.606</b>
BARCELONA	41.107	7.643	637	430	6.576	33.464	2.325	1.594	29.545
GIRONA	7.218	2.232	286	99	1.847	4.986	503	262	4.221
LLEIDA	7.292	2.926	88	94	2.744	4.366	109	98	4.159
TARRAGONA	6.251	2.155	214	83	1.858	4.096	248	143	3.705
<b>CATALUÑA</b>	<b>61.868</b>	<b>14.956</b>	<b>1.225</b>	<b>706</b>	<b>13.025</b>	<b>46.912</b>	<b>3.185</b>	<b>2.097</b>	<b>41.630</b>
ALICANTE/ALACANT	10.524	3.713	170	145	3.398	6.811	299	202	6.310
CASTELLON/CASTELLO	4.280	2.452	87	106	2.259	1.828	83	53	1.692
VALENCIA	12.474	4.562	159	161	4.242	7.912	351	305	7.256
<b>COM. VALENCIANA</b>	<b>27.278</b>	<b>10.727</b>	<b>416</b>	<b>412</b>	<b>9.899</b>	<b>16.551</b>	<b>733</b>	<b>560</b>	<b>15.258</b>
BADAJOS	1.683	1.146	33	16	1.097	537	32	8	497
CACERES	1.117	262	7	3	252	855	19	10	826
<b>EXTREMADURA</b>	<b>2.800</b>	<b>1.408</b>	<b>40</b>	<b>19</b>	<b>1.349</b>	<b>1.392</b>	<b>51</b>	<b>18</b>	<b>1.323</b>
A CORUÑA	2.262	736	105	38	593	1.526	87	72	1.367
LUGO	937	256	26	15	215	681	115	44	522
OURENSE	484	275	23	8	244	209	18	10	181
PONTEVEDRA	2.451	1.056	157	45	854	1.395	106	60	1.229
<b>GALICIA</b>	<b>6.134</b>	<b>2.323</b>	<b>311</b>	<b>106</b>	<b>1.906</b>	<b>3.811</b>	<b>326</b>	<b>186</b>	<b>3.299</b>
<b>MADRID (COM. DE)</b>	<b>45.280</b>	<b>11.862</b>	<b>1.115</b>	<b>778</b>	<b>9.969</b>	<b>33.418</b>	<b>2.772</b>	<b>1.573</b>	<b>29.073</b>
<b>MURCIA (REGION DE)</b>	<b>21.725</b>	<b>1.984</b>	<b>87</b>	<b>91</b>	<b>1.806</b>	<b>19.741</b>	<b>685</b>	<b>466</b>	<b>18.590</b>
<b>NAVARRA (COM. FORAL DE)</b>	<b>4.162</b>	<b>1.158</b>	<b>47</b>	<b>23</b>	<b>1.088</b>	<b>3.004</b>	<b>92</b>	<b>66</b>	<b>2.846</b>
ALAVA	2.283	663	34	15	614	1.620	60	42	1.518
GUIPUZCOA	2.538	745	29	28	688	1.793	91	73	1.629
VIZCAYA	3.913	951	57	40	854	2.962	185	65	2.712
<b>PAIS VASCO</b>	<b>8.734</b>	<b>2.359</b>	<b>120</b>	<b>83</b>	<b>2.156</b>	<b>6.375</b>	<b>336</b>	<b>180</b>	<b>5.859</b>
<b>RIOJA (LA)</b>	<b>2.313</b>	<b>804</b>	<b>59</b>	<b>34</b>	<b>711</b>	<b>1.509</b>	<b>59</b>	<b>44</b>	<b>1.406</b>
CEUTA	199	15	1		14	184	7	11	166
MELILLA	196	6	1		5	190	11	12	167
EXTRANJERO	369	216	2	1	213	153	2	1	150
<b>TOTAL</b>	<b>274.247</b>	<b>86.590</b>	<b>4.810</b>	<b>3.603</b>	<b>78.177</b>	<b>187.657</b>	<b>10.540</b>	<b>7.033</b>	<b>170.084</b>



**39.2M CONTRATOS A EXTRANJEROS SEGÚN SEXO, EDAD Y SECTORES POR CC.AA Y PROVINCIAS. MES**

**JULIO 2009**

	TOTAL	HOMBRES			MUJERES			SECTORES			
		< 25 AÑOS	25 - 45 AÑOS	> 45 AÑOS	< 25 AÑOS	25 - 45 AÑOS	> 45 AÑOS	AGRICULTURA	INDUSTRIA	CONSTRUCCIÓN	SERVICIOS
ALMERIA	6.278	602	2.713	459	510	1.694	300	2.408	113	793	2.964
CADIZ	1.640	142	690	110	138	491	69	63	72	165	1.340
CORDOBA	1.302	142	571	121	88	319	61	601	61	149	491
GRANADA	3.329	299	1.520	223	198	952	137	1.379	74	405	1.471
HUELVA	3.358	266	1.177	206	250	1.266	193	1.669	93	179	1.417
JAEN	806	92	414	104	33	137	26	275	38	134	359
MALAGA	7.642	596	2.961	550	649	2.317	569	360	224	1.092	5.966
SEVILLA	3.465	340	1.568	297	232	884	144	497	231	519	2.218
<b>ANDALUCIA</b>	<b>27.820</b>	<b>2.479</b>	<b>11.614</b>	<b>2.070</b>	<b>2.098</b>	<b>8.060</b>	<b>1.499</b>	<b>7.252</b>	<b>906</b>	<b>3.436</b>	<b>16.226</b>
HUESCA	2.992	328	1.368	242	246	661	147	1.055	131	273	1.533
TERUEL	856	106	356	31	77	244	42	265	77	133	381
ZARAGOZA	7.985	810	3.429	659	601	2.060	426	1.794	449	1.279	4.463
<b>ARAGON</b>	<b>11.833</b>	<b>1.244</b>	<b>5.153</b>	<b>932</b>	<b>924</b>	<b>2.965</b>	<b>615</b>	<b>3.114</b>	<b>657</b>	<b>1.685</b>	<b>6.377</b>
ASTURIAS (PRINCIPADO D	2.348	212	882	169	202	741	142	98	98	413	1.739
<b>BALEARS (ILLES)</b>	<b>10.827</b>	<b>1.068</b>	<b>3.958</b>	<b>664</b>	<b>1.292</b>	<b>3.076</b>	<b>769</b>	<b>123</b>	<b>225</b>	<b>1.439</b>	<b>9.040</b>
LAS PALMAS	6.154	499	2.256	494	530	1.965	410	109	104	549	5.392
STA. C. TENERIFE	4.972	326	1.833	413	374	1.622	404	146	88	511	4.227
<b>CANARIAS</b>	<b>11.126</b>	<b>825</b>	<b>4.089</b>	<b>907</b>	<b>904</b>	<b>3.587</b>	<b>814</b>	<b>255</b>	<b>192</b>	<b>1.060</b>	<b>9.619</b>
<b>CANTABRIA</b>	<b>2.577</b>	<b>243</b>	<b>977</b>	<b>168</b>	<b>222</b>	<b>827</b>	<b>140</b>	<b>47</b>	<b>136</b>	<b>373</b>	<b>2.021</b>
ALBACETE	4.648	649	2.243	428	306	879	143	3.240	119	330	959
CIUDAD REAL	2.605	356	1.289	201	158	537	64	906	142	477	1.080
CUENCA	4.270	722	1.956	318	344	797	133	2.833	89	301	1.047
GUADALAJARA	2.655	266	1.216	145	190	727	111	65	114	442	2.034
TOLEDO	3.200	382	1.651	240	183	650	94	509	326	810	1.555
<b>CASTILLA-LA MANCHA</b>	<b>17.378</b>	<b>2.375</b>	<b>8.355</b>	<b>1.332</b>	<b>1.181</b>	<b>3.590</b>	<b>545</b>	<b>7.553</b>	<b>790</b>	<b>2.360</b>	<b>6.675</b>
AVILA	554	57	219	43	53	142	40	31	23	158	342
BURGOS	2.113	204	854	181	160	614	100	178	109	399	1.427
LEON	1.075	125	418	97	67	312	56	84	112	245	634
PALENCIA	382	46	136	19	45	121	15	69	34	56	223
SALAMANCA	850	101	332	63	81	228	45	84	46	126	594
SEGOVIA	1.192	120	389	67	103	425	88	307	54	165	666
SORIA	767	66	329	68	71	202	31	112	79	129	447
VALLADOLID	1.808	221	706	145	141	493	102	456	81	292	979
ZAMORA	539	78	231	54	51	103	22	130	31	108	270
<b>CASTILLA Y LEON</b>	<b>9.280</b>	<b>1.018</b>	<b>3.614</b>	<b>737</b>	<b>772</b>	<b>2.640</b>	<b>499</b>	<b>1.451</b>	<b>569</b>	<b>1.678</b>	<b>5.582</b>
BARCELONA	41.107	3.167	18.043	2.754	2.875	12.058	2.210	290	2.088	6.976	31.753
GIRONA	7.218	878	2.729	409	1.004	1.838	360	229	435	721	5.833
LLEIDA	7.292	666	3.595	690	571	1.481	289	2.694	292	607	3.699
TARRAGONA	6.251	632	2.585	430	687	1.605	312	383	315	918	4.635
<b>CATALUÑA</b>	<b>61.868</b>	<b>5.343</b>	<b>26.952</b>	<b>4.283</b>	<b>5.137</b>	<b>16.982</b>	<b>3.171</b>	<b>3.596</b>	<b>3.130</b>	<b>9.222</b>	<b>45.920</b>
ALICANTE/ALACANT	10.524	854	4.132	825	950	3.097	666	710	340	1.384	8.090
CASTELLON/CASTELLO	4.280	414	1.619	275	454	1.260	258	176	211	699	3.194
VALENCIA	12.474	1.109	5.690	1.037	828	3.183	627	693	620	2.391	8.770
<b>COM. VALENCIANA</b>	<b>27.278</b>	<b>2.377</b>	<b>11.441</b>	<b>2.137</b>	<b>2.232</b>	<b>7.540</b>	<b>1.551</b>	<b>1.579</b>	<b>1.171</b>	<b>4.474</b>	<b>20.054</b>
BADAJOS	1.683	216	694	160	116	440	57	1.014	80	124	465
CACERES	1.117	115	527	172	68	199	36	752	32	65	268
<b>EXTREMADURA</b>	<b>2.800</b>	<b>331</b>	<b>1.221</b>	<b>332</b>	<b>184</b>	<b>639</b>	<b>93</b>	<b>1.766</b>	<b>112</b>	<b>189</b>	<b>733</b>
A CORUÑA	2.262	202	1.004	171	142	616	127	144	106	531	1.481
LUGO	937	107	413	70	73	241	33	157	54	163	563
OURENSE	484	62	172	53	44	118	35	12	47	104	321
PONTEVEDRA	2.451	259	1.103	278	178	526	107	131	241	486	1.593
<b>GALICIA</b>	<b>6.134</b>	<b>630</b>	<b>2.692</b>	<b>572</b>	<b>437</b>	<b>1.501</b>	<b>302</b>	<b>444</b>	<b>448</b>	<b>1.284</b>	<b>3.958</b>
MADRID (COM. DE)	45.280	3.690	19.528	3.393	2.907	12.967	2.795	241	1.777	9.925	33.337
MURCIA (REGION DE)	21.725	1.860	12.167	1.939	932	4.254	573	6.360	602	1.900	12.863
<b>NAVARRA (COM. FORAL DE)</b>	<b>4.162</b>	<b>405</b>	<b>1.646</b>	<b>293</b>	<b>332</b>	<b>1.277</b>	<b>209</b>	<b>369</b>	<b>426</b>	<b>599</b>	<b>2.768</b>
ALAVA	2.283	243	1.141	203	150	462	84	391	108	380	1.404
GUIPUZCOA	2.538	243	1.002	168	192	801	132	84	159	427	1.868
VIZCAYA	3.913	363	1.762	266	240	1.086	196	64	384	766	2.699
<b>PAIS VASCO</b>	<b>8.734</b>	<b>849</b>	<b>3.905</b>	<b>637</b>	<b>582</b>	<b>2.349</b>	<b>412</b>	<b>539</b>	<b>651</b>	<b>1.573</b>	<b>5.971</b>
RIOJA (LA)	2.313	203	1.025	189	194	629	73	390	247	457	1.219
CEUTA	199	12	118	30	2	31	6		7	96	96
MELILLA	196	11	105	29	12	35	4		5	84	107
EXTRANJERO	369	35	178	40	19	85	12	207	24	65	73
<b>TOTAL</b>	<b>274.247</b>	<b>25.210</b>	<b>119.620</b>	<b>20.853</b>	<b>20.565</b>	<b>73.775</b>	<b>14.224</b>	<b>35.384</b>	<b>12.173</b>	<b>42.312</b>	<b>184.378</b>