

1. RESUMEN DE LOS ULTIMOS SEIS AÑOS

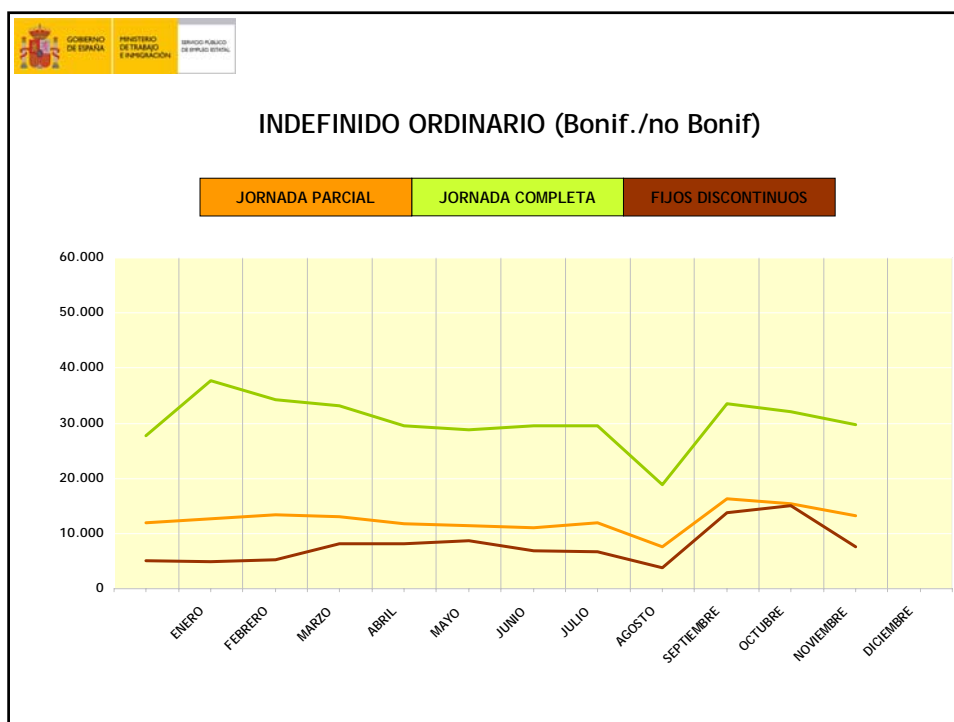
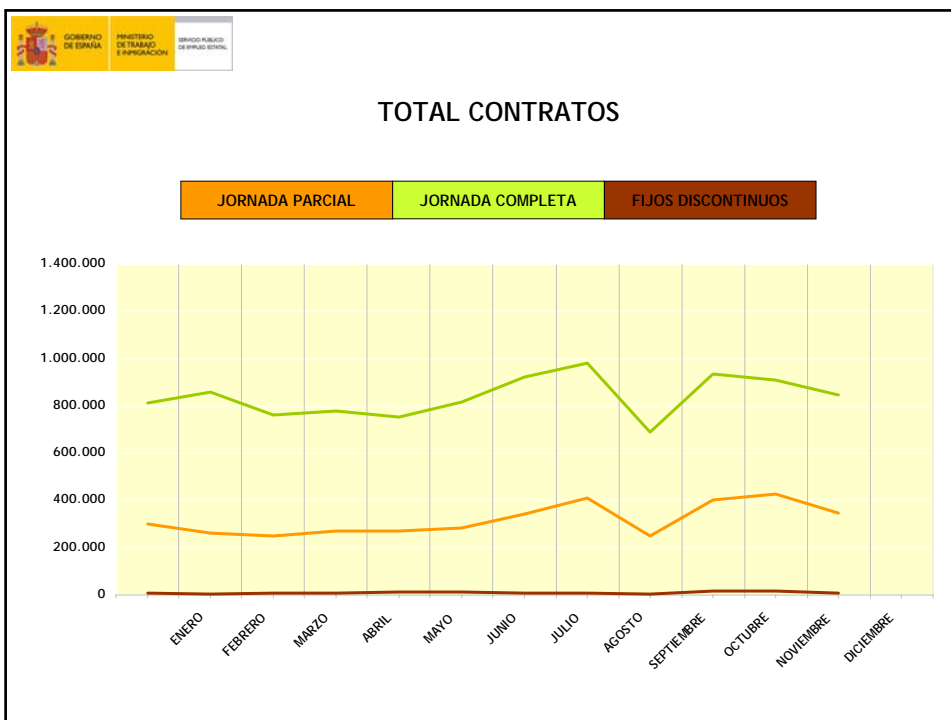
MODALIDAD DE CONTRATACION	2003	2004	2005	2006	2007	2008
INDEFINIDO ORDINARIO (Bonif./no Bonif.)	423.732	491.648	547.449	665.200	989.589	876.094
INDEFINIDO FOMENTO DE LA CONTRATACIÓN INDEFINIDA	283.934	305.129	285.285	350.763	315.489	187.331
MINUSVÁLIDOS	8.279	9.497	10.021	11.797	13.096	10.431
OBRA O SERVICIO	5.323.303	6.057.836	6.401.169	6.841.222	6.863.482	6.197.272
EVENTUAL CIRCUNSTANCIAS DE LA PRODUCCIÓN	6.466.845	7.117.436	7.487.659	7.732.664	7.673.381	6.639.433
INTERINIDAD	1.067.405	1.234.104	1.314.449	1.373.861	1.491.771	1.535.263
TEMPORAL MINUSVÁLIDOS	9.567	11.093	12.646	14.775	16.739	15.327
TEMPORAL DE INSERCIÓN	89.247	67.523	4.969	459	-	-
RELEVO	10.766	16.030	22.751	30.206	34.618	40.646
JUBILACIÓN PARCIAL	10.327	15.780	21.232	27.354	29.445	36.884
SUSTITUCIÓN JUBILACIÓN 64 AÑOS	1.135	1.684	1.697	1.608	1.978	2.045
PRÁCTICAS	76.471	85.845	85.577	90.461	81.017	62.793
FORMACIÓN	125.774	126.534	120.584	117.654	109.407	78.986
OTROS CONTRATOS	217.455	197.201	149.394	119.263	99.886	89.983
TOTAL CONTRATOS INICIALES	14.114.240	15.737.340	16.464.882	17.377.287	17.719.898	15.821.537
CONTRATOS CONVERTIDOS EN INDEFINIDOS	553.823	613.444	700.083	1.149.485	902.210	779.700
ADSCRIPCIONES EN COLABORACION SOCIAL	5.070	4.075	4.559	4.954	4.696	5.186
T O T A L	14.673.133	16.354.859	17.169.524	18.531.726	18.626.804	16.606.423

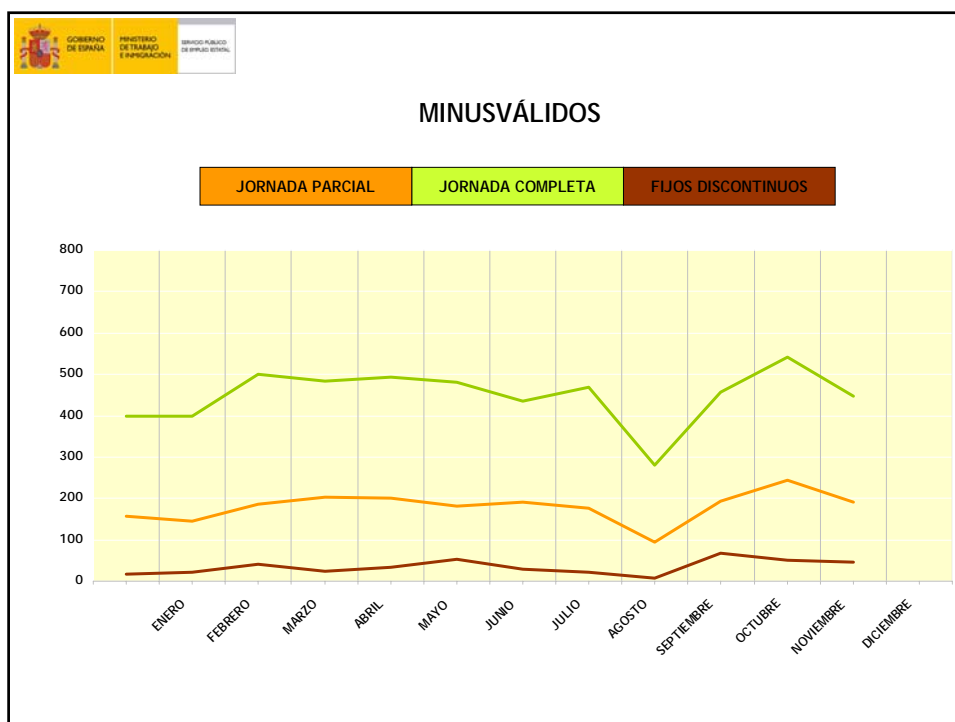
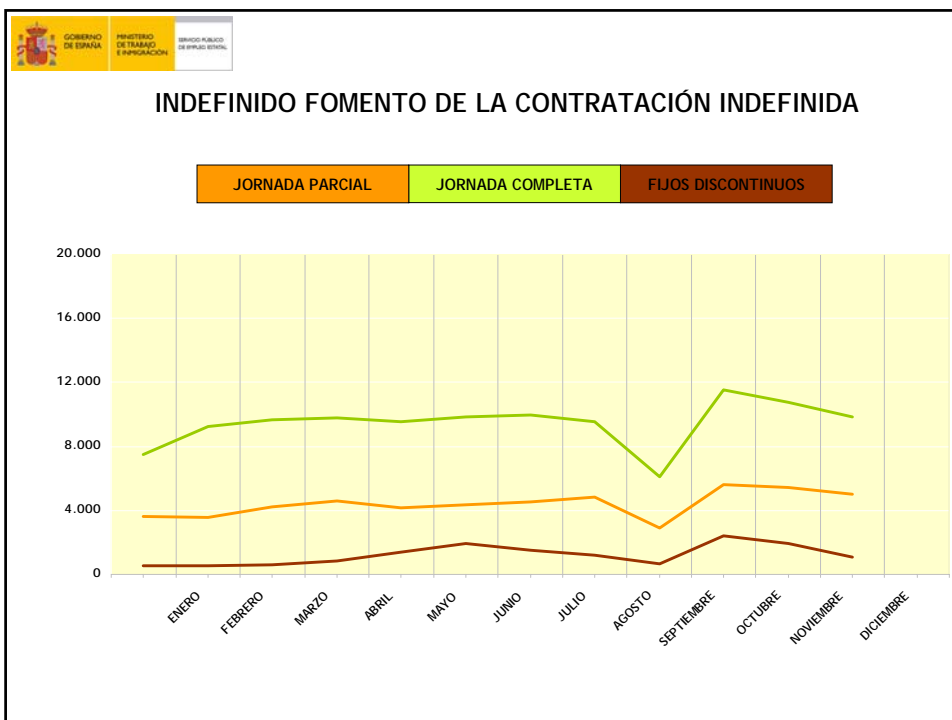
2. RESUMEN DE LOS MESES DEL AÑO POR TIPO DE CONTRATO (DATOS DEL MES)

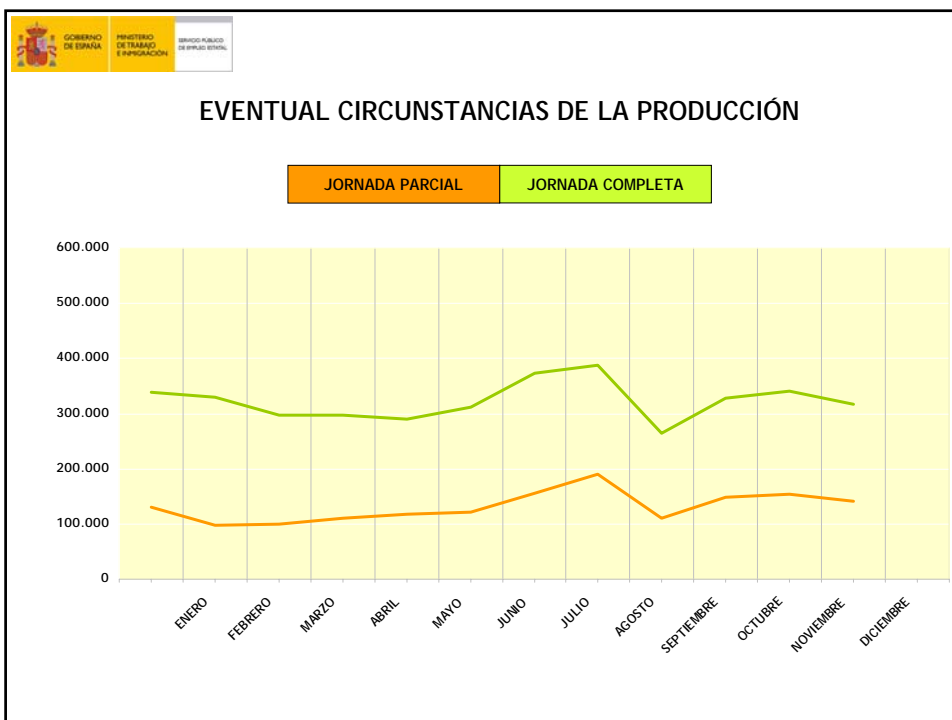
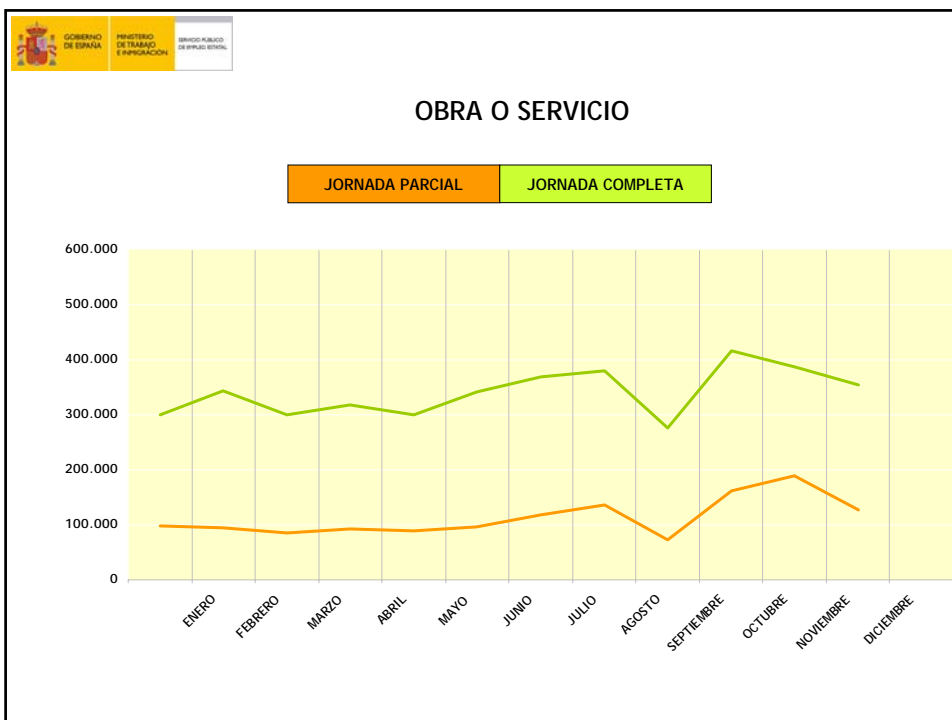
TIPO DE CONTRATO	ENERO	FEBRERO	MARZO	ABRIL	MAYO	JUNIO
INDEFINIDO ORDINARIO (Bonif./No Bonif.)	55.260	52.993	54.413	49.413	49.066	47.524
BONIFICADO	5.254	5.915	6.000	5.951	6.714	6.239
NO BONIFICADO	50.006	47.078	48.413	43.462	42.352	41.285
INDEFINIDO FOMENTO DE LA CONTRATACIÓN INDEFINIDA	13.342	14.497	15.225	15.132	16.164	16.053
BONIFICADO	10.692	11.761	12.316	12.338	13.587	13.432
NO BONIFICADO	2.650	2.736	2.909	2.794	2.577	2.621
MINUSVÁLIDOS	568	728	712	730	713	656
MINUSVÁLIDOS (sólo bonificados)	116	158	157	146	142	125
MINUSVÁLIDOS F.C.I	452	570	555	584	571	531
TOTAL CONTRATOS INDEFINIDOS	69.170	68.218	70.350	65.275	65.943	64.233
OBRA O SERVICIO	437.667	386.055	411.115	389.078	439.840	486.008
EVENTUAL CIRCUNSTANCIAS DE LA PRODUCCIÓN	428.628	395.557	407.602	407.629	434.394	528.632
INTERINIDAD	115.645	100.387	100.754	104.854	105.937	127.130
TEMPORAL MINUSVÁLIDOS	906	1.053	1.147	1.096	1.130	1.275
SUSTITUCIÓN POR JUBILACIÓN 64 AÑOS	176	194	178	192	187	189
RELEVO	2.722	2.450	2.729	2.496	2.428	2.796
JUBILACIÓN PARCIAL	2.735	2.469	2.960	2.660	2.612	3.023
PRÁCTICAS	3.719	3.216	2.913	2.489	3.054	4.123
FORMACIÓN	7.687	3.832	4.339	3.485	4.322	5.135
OTROS CONTRATOS	6.687	5.782	6.147	5.967	7.013	8.652
TOTAL CONTRATOS TEMPORALES	1.006.572	900.995	939.884	919.946	1.000.917	1.166.963
TOTAL CONTRATOS INICIALES	1.075.742	969.213	1.010.234	985.221	1.066.860	1.231.196
CONTRATOS CONVERTIDOS EN INDEFINIDOS	50.031	47.465	50.878	46.199	43.154	43.502
ADSCRIPCIONES EN COLABORACIÓN SOCIAL	578	288	420	392	288	485
TOTAL CONTRATOS Y ADSCRIPCIONES	1.126.351	1.016.966	1.061.532	1.031.812	1.110.302	1.275.183

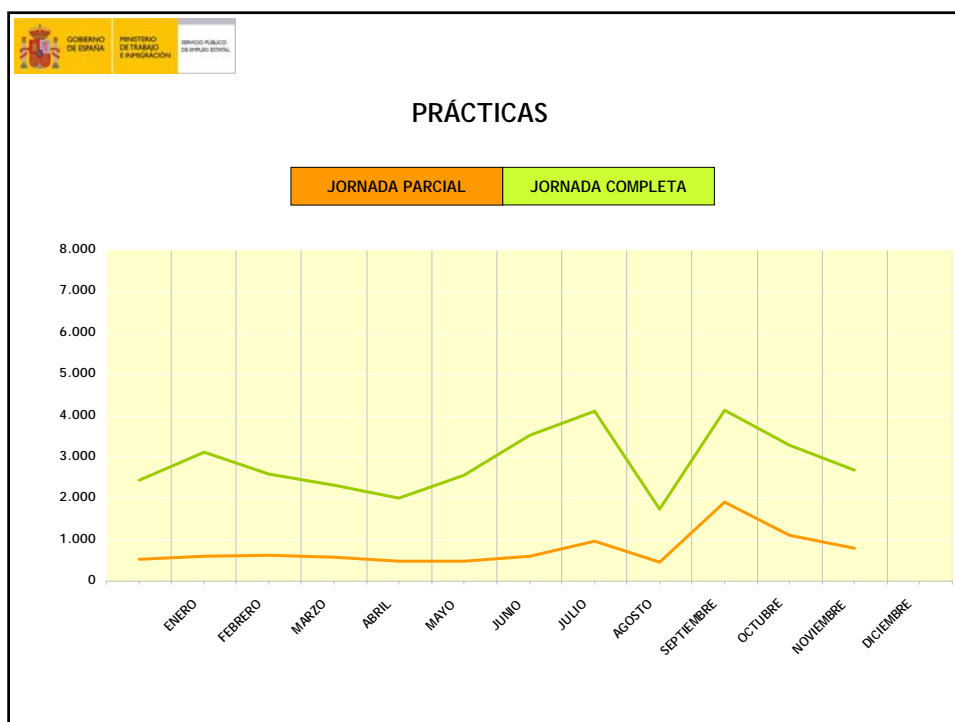
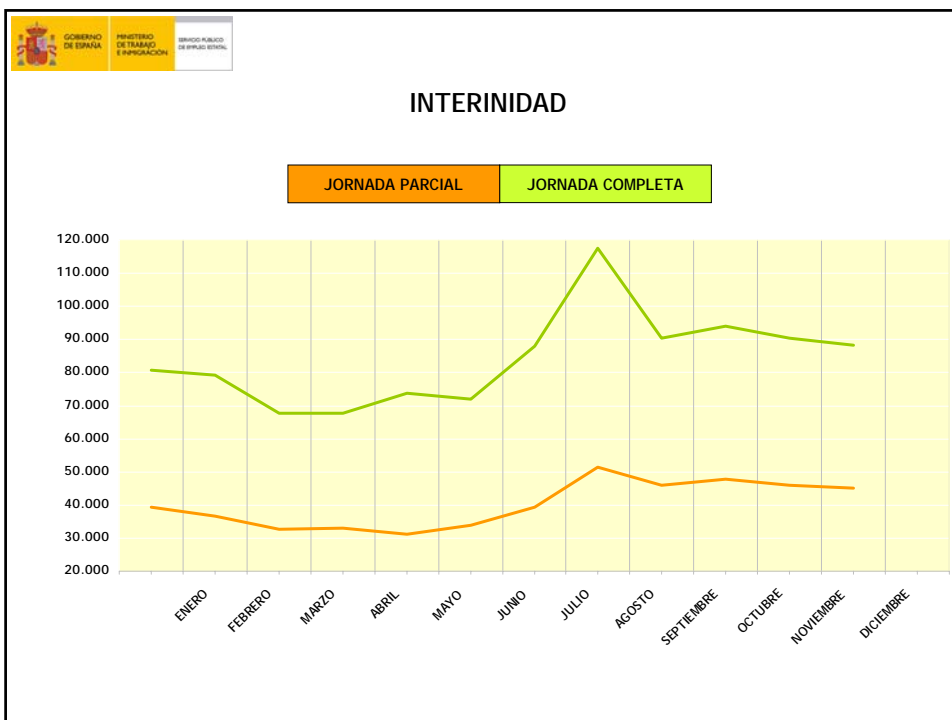
2. RESUMEN DE LOS MESES DEL AÑO POR TIPO DE CONTRATO (DATOS DEL MES)

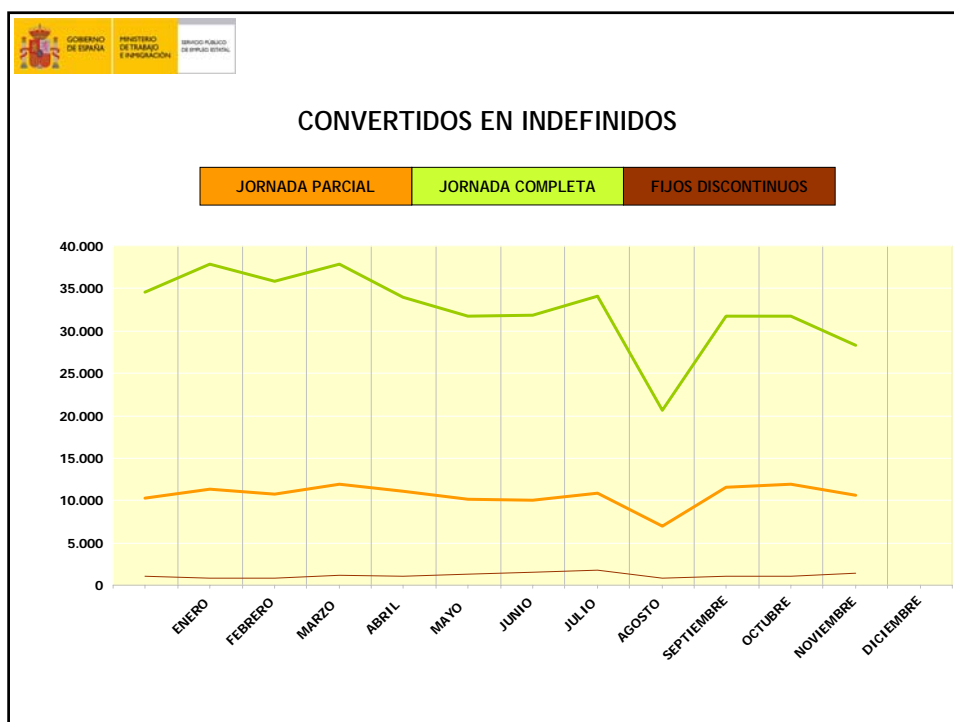
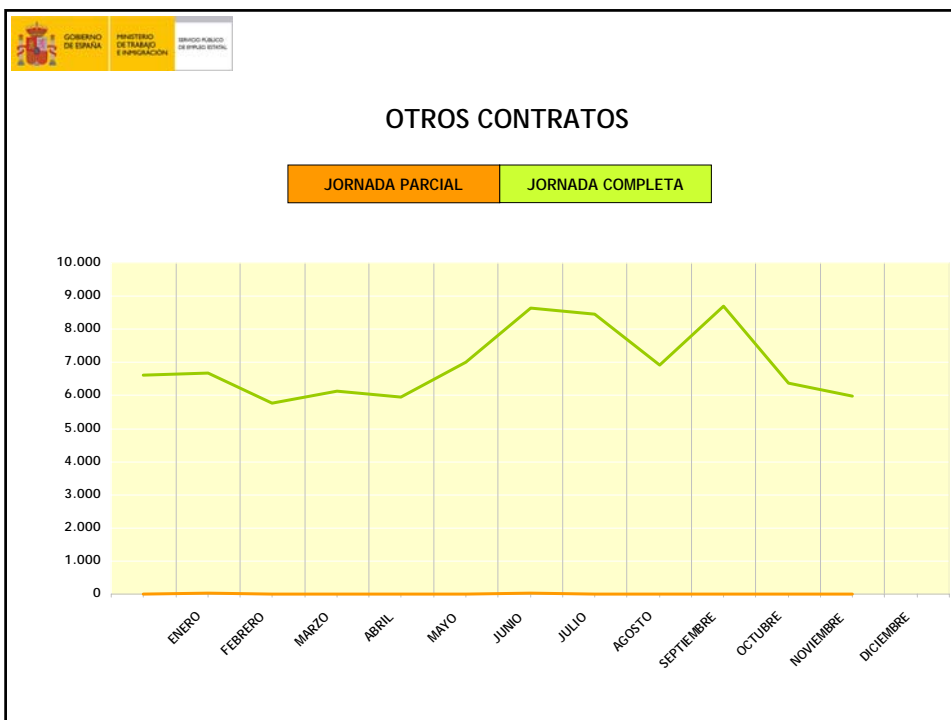
TIPO DE CONTRATO	JULIO	AGOSTO	SEPT.	OCTUBRE	NOV.	DIC.
INDEFINIDO ORDINARIO (Bonif./No Bonif.)	48.125	30.272	63.699	62.715	50.390	
BONIFICADO	5.832	3.612	7.139	7.073	6.358	
NO BONIFICADO	42.293	26.660	56.560	55.642	44.032	
INDEFINIDO FOMENTO DE LA CONTRATACIÓN INDEFINIDA	15.602	9.680	19.569	18.130	15.925	
BONIFICADO	12.913	7.900	15.371	14.467	13.078	
NO BONIFICADO	2.689	1.780	4.198	3.663	2.847	
MINUSVÁLIDOS	668	383	718	837	683	
MINUSVÁLIDOS (sólo bonificados)	146	85	166	210	163	
MINUSVÁLIDOS F.C.I	522	298	552	627	520	
TOTAL CONTRATOS INDEFINIDOS	64.395	40.335	83.986	81.682	66.998	
OBRA O SERVICIO	516.780	348.265	579.340	576.765	482.321	
EVENTUAL CIRCUNSTANCIAS DE LA PRODUCCIÓN	577.080	374.945	476.806	495.147	458.834	
INTERINIDAD	168.746	136.235	142.066	136.183	133.354	
TEMPORAL MINUSVÁLIDOS	1.381	705	1.057	1.241	1.164	
SUSTITUCIÓN POR JUBILACIÓN 64 AÑOS	183	130	181	175	151	
RELEVO	2.816	1.745	4.154	3.115	2.831	
JUBILACIÓN PARCIAL	3.029	1.759	4.284	3.353	3.149	
PRÁCTICAS	5.069	2.194	6.044	4.384	3.478	
FORMACIÓN	8.318	3.165	3.809	4.621	5.333	
OTROS CONTRATOS	8.478	6.945	8.721	6.387	5.992	
TOTAL CONTRATOS TEMPORALES	1.291.880	876.088	1.226.462	1.231.371	1.096.607	
TOTAL CONTRATOS INICIALES	1.356.275	916.423	1.310.448	1.313.053	1.163.605	
CONTRATOS CONVERTIDOS EN INDEFINIDOS	46.748	28.400	44.388	44.815	40.422	
ADSCRIPCIONES EN COLABORACIÓN SOCIAL	604	134	326	419	272	
TOTAL CONTRATOS Y ADSCRIPCIONES	1.403.627	944.957	1.355.162	1.358.287	1.204.299	











3. RESUMEN DE LOS MESES DEL AÑO POR SEXO Y SECTOR DE ACTIVIDAD ECONOMICA

CONTRATOS INICIALES

	ENERO	FEBRERO	MARZO	ABRIL	MAYO	JUNIO
TOTAL CONTRATOS	1.075.742	969.213	1.010.234	985.221	1.066.860	1.231.196
HOMBRES	575.046	521.276	537.405	519.841	577.060	661.369
MUJERES	500.696	447.937	472.829	465.380	489.800	569.827
TOTAL AGRICULTURA	187.272	164.769	151.624	116.114	130.371	120.901
HOMBRES	113.468	96.707	87.155	66.962	76.511	72.651
MUJERES	73.804	68.062	64.469	49.152	53.860	48.250
TOTAL INDUSTRIA	64.532	55.967	56.784	57.913	60.507	70.071
HOMBRES	43.490	39.299	39.243	39.386	42.093	48.617
MUJERES	21.042	16.668	17.541	18.527	18.414	21.454
TOTAL CONSTRUCCION	140.299	122.463	133.703	128.329	144.276	150.382
HOMBRES	130.617	112.769	121.958	117.058	132.703	137.886
MUJERES	9.682	9.694	11.745	11.271	11.573	12.496
TOTAL SERVICIOS	683.639	626.014	668.123	682.865	731.706	889.842
HOMBRES	287.471	272.501	289.049	296.435	325.753	402.215
MUJERES	396.168	353.513	379.074	386.430	405.953	487.627

CONTRATOS CONVERTIDOS EN INDEFINIDOS

	ENERO	FEBRERO	MARZO	ABRIL	MAYO	JUNIO
TOTAL CONTRATOS	50.031	47.465	50.878	46.199	43.154	43.502
HOMBRES	26.379	25.159	26.764	24.499	23.032	23.498
MUJERES	23.652	22.306	24.334	21.700	20.122	20.004
TOTAL AGRICULTURA	743	822	699	777	769	1.153
HOMBRES	576	640	562	637	614	816
MUJERES	167	182	137	140	155	337
TOTAL INDUSTRIA	7.306	6.569	6.494	5.913	5.693	5.669
HOMBRES	5.121	4.684	4.491	4.224	4.056	4.002
MUJERES	2.185	1.885	2.003	1.689	1.637	1.667
TOTAL CONSTRUCCION	4.287	4.936	5.476	4.720	4.696	4.732
HOMBRES	3.681	4.359	4.727	4.079	4.077	4.173
MUJERES	606	577	749	641	619	559
TOTAL SERVICIOS	37.695	35.138	38.209	34.789	31.996	31.948
HOMBRES	17.001	15.476	16.764	15.559	14.285	14.507
MUJERES	20.694	19.662	21.445	19.230	17.711	17.441

CONTRATOS INICIALES

	JULIO	AGOSTO	SEPTIEMBRE	OCTUBRE	NOVIEMBRE	DICIEMBRE
TOTAL CONTRATOS	1.356.275	916.423	1.310.448	1.313.053	1.163.605	
HOMBRES	715.533	497.417	684.369	677.263	617.155	
MUJERES	640.742	419.006	626.079	635.790	546.450	
TOTAL AGRICULTURA	103.589	93.399	172.849	168.154	148.730	
HOMBRES	64.783	61.295	113.476	104.865	94.801	
MUJERES	38.806	32.104	59.373	63.289	53.929	
TOTAL INDUSTRIA	81.419	52.590	81.889	71.400	65.574	
HOMBRES	56.669	36.156	55.402	48.614	45.076	
MUJERES	24.750	16.434	26.487	22.786	20.498	
TOTAL CONSTRUCCION	153.220	114.238	146.137	134.211	128.688	
HOMBRES	143.766	106.946	135.716	122.430	117.293	
MUJERES	9.454	7.292	10.421	11.781	11.395	
TOTAL SERVICIOS	1.018.047	656.196	909.573	939.288	820.613	
HOMBRES	450.315	293.020	379.775	401.354	359.985	
MUJERES	567.732	363.176	529.798	537.934	460.628	

CONTRATOS CONVERTIDOS EN INDEFINIDOS

	JULIO	AGOSTO	SEPTIEMBRE	OCTUBRE	NOVIEMBRE	DICIEMBRE
TOTAL CONTRATOS	46.748	28.400	44.388	44.815	40.422	
HOMBRES	25.393	15.232	22.538	23.319	21.587	
MUJERES	21.355	13.168	21.850	21.496	18.835	
TOTAL AGRICULTURA	1.255	536	545	685	958	
HOMBRES	893	423	437	540	767	
MUJERES	362	113	108	145	191	
TOTAL INDUSTRIA	5.761	3.367	5.291	5.308	4.660	
HOMBRES	4.104	2.463	3.805	3.818	3.339	
MUJERES	1.657	904	1.486	1.490	1.321	
TOTAL CONSTRUCCION	4.993	2.666	4.118	4.017	3.762	
HOMBRES	4.316	2.290	3.549	3.478	3.278	
MUJERES	677	376	569	539	484	
TOTAL SERVICIOS	34.739	21.831	34.434	34.805	31.042	
HOMBRES	16.080	10.056	14.747	15.483	14.203	
MUJERES	18.659	11.775	19.687	19.322	16.839	

