

# ESTADÍSTICA DE

## CONTRATOS

### VOLUMEN PRIMERO

DATOS DEL MES

Febrero 2010



# **ESTADÍSTICA DE CONTRATOS**

**FEBRERO 2010**

**VOLUMEN PRIMERO**

**SUBDIRECCIÓN GENERAL DE  
ESTADÍSTICA E INFORMACIÓN**

**SERVICIO PÚBLICO  
DE EMPLEO ESTATAL**

**MINISTERIO DE TRABAJO  
E INMIGRACIÓN**

## VOLUMEN PRIMERO

- I. **FUENTES DE INFORMACIÓN**
- II. **TIPOS DE CONTRATACIÓN**
- III. **VARIABLES OBSERVADAS**
- IV. **RESUMEN**
  - 1. De los últimos seis años
  - 2. De los meses del año por tipo de contrato
  - 3. De los meses del año por sexo y sector de actividad económica
- V. **TABLAS ESTADÍSTICAS**

### DATOS NACIONALES

- 1. **Contratos de trabajo por tipo de contrato, total contratos, contratos convertidos en Indefinidos y Adscripciones en Colaboración Social**
  - 1.1M Por sexo
- 2. **Contratos de trabajo por tipo de contrato y sexo**
  - 2.1M Según edad
  - 2.2M Según nivel de estudios terminados
  - 2.3M Por subgrupo principal de ocupación del puesto. Ambos sexos
  - 2.3.1M Por subgrupo principal de ocupación del puesto. Hombres
  - 2.3.2M Por subgrupo principal de ocupación del puesto. Mujeres
  - 2.4M Por sector, sección y división de actividad económica. Ambos sexos
  - 2.4.1M Por sector, sección y división de actividad económica. Hombres
  - 2.4.2M Por sector, sección y división de actividad económica. Mujeres
  - 2.5M Según número de trabajadores de la empresa contratante
  - 2.6M Según duración
  - 2.7M Según tipo de jornada
- 3. **Contratos de trabajo en Agricultura por tipo de contrato y sexo**
  - 3.1M Según edad
  - 3.2M Según nivel de estudios terminados
  - 3.3M Según grupo principal de ocupación del puesto
  - 3.4M Según duración
- 4. **Contratos de trabajo en Industria por tipo de contrato y sexo**
  - 4.1M Según edad
  - 4.2M Según nivel de estudios terminados
  - 4.3M Según grupo principal de ocupación del puesto
  - 4.4M Según duración
- 5. **Contratos de trabajo en Construcción por tipo de contrato y sexo**
  - 5.1M Según edad
  - 5.2M Según nivel de estudios terminados
  - 5.3M Según grupo principal de ocupación del puesto
  - 5.4M Según duración
- 6. **Contratos de trabajo en Servicios por tipo de contrato y sexo**
  - 6.1M Según edad
  - 6.2M Según nivel de estudios terminados
  - 6.3M Según grupo principal de ocupación del puesto
  - 6.4M Según duración
- 7. **Contratos de trabajo iniciales según duración y jornada por tipo de contrato y sexo**
  - 7.1M Mes

8. **Total contratos de trabajo iniciales y contratos convertidos en indefinidos por edad y sexo**
  - 8.1M Según nivel de estudios terminados
  - 8.2M Según gran grupo de ocupación del puesto.
  - 8.3M Según sección de actividad económica
  - 8.4M Según duración del contrato
  - 8.5M Según número de trabajadores de la empresa
  
9. **Total contratos de trabajo iniciales y contratos convertidos en indefinidos por nivel de estudios terminados y sexo**
  - 9.1M Según gran grupo de ocupación del puesto
  - 9.2M Según sección de actividad económica
  - 9.3M Según duración del contrato
  - 9.4M Según número de trabajadores de la empresa
  
10. **Total contratos de trabajo iniciales y contratos convertidos en indefinidos por gran grupo de ocupación del puesto y sexo**
  - 10.1M Según sección de actividad económica
  - 10.2M Según duración del contrato
  - 10.3M Según número de trabajadores de la empresa
  
11. **Total contratos de trabajo iniciales y contratos convertidos en indefinidos por sección de actividad económica y sexo**
  - 11.1M Según duración del contrato
  - 11.2M Según número de trabajadores de la empresa
  
12. **Total contratos de trabajo iniciales y contratos convertidos en indefinidos por duración del contrato y sexo**
  - 12.1M Según número de trabajadores de la empresa
  
13. **Contratos por tipo de jornada y modalidad.**
  - 13.1M Según duración del contrato Ambos sexos
    - 13.1.1M Según duración del contrato Hombres
    - 13.1.2M Según duración del contrato Mujeres
  - 13.2M Según nivel de estudios terminados
  - 13.3M Según edad. Ambos sexos
    - 13.3.1M Según edad. Hombres
    - 13.3.2M Según edad. Mujeres
  
14. **Contratos Indefinidos acogidos a Medidas de Fomento de la Contratación**
  - 14.1M Según tipo de contrato por colectivo de bonificación y sexo
  - 14.2M Según tipo de contrato por colectivo de fomento de la contratación indefinida y sexo
  
15. **Prórrogas de contratos de trabajo por tipo de contrato y sexo**
  - 15.1M Según edad
  - 15.2M Según nivel de estudios terminados
  - 15.3M Según grupo principal de ocupación
  - 15.4M Según sector de actividad económica
  - 15.5M Según duración de la prórroga
  - 15.6M Según número de la prórroga
  
16. **Contratos de trabajo convertidos en indefinidos por tipo de contrato y sexo**
  - 16.1M Según edad
  - 16.2M Según nivel de estudios terminados
  - 16.3M Según gran grupo de ocupación del puesto
  - 16.4M Según sección de actividad económica
  - 16.5M Según duración del contrato de origen hasta su conversión
  - 16.6M Según tipo de jornada

## DATOS POR COMUNIDADES AUTÓNOMAS Y PROVINCIAS

### 17. Total contratos de trabajo, total contratos convertidos en Indefinidos y Adscripciones en Colaboración Social

17.1M Según sexo

### 18. Contratos de trabajo según tipo de contrato

18.1M Ambos sexos  
18.1.1M Hombres  
18.1.2M Mujeres  
18.2M En Agricultura. Ambos sexos  
18.2.1M En Agricultura. Hombres  
18.2.2M En Agricultura. Mujeres  
18.3M En Industria. Ambos sexos  
18.3.1M En Industria. Hombres  
18.3.2M En Industria. Mujeres  
18.4M En Construcción. Ambos sexos  
18.4.1M En Construcción. Hombres  
18.4.2M En Construcción. Mujeres  
18.5M En Servicios. Ambos sexos  
18.5.1M En Servicios. Hombres  
18.5.2M En Servicios. Mujeres

### 19. Total contratos de trabajo por ocupación y actividad económica

19.1M Según grupo principal de ocupación del puesto. Ambos sexos  
19.1.1M Según grupo principal de ocupación del puesto. Hombres  
19.1.2M Según grupo principal de ocupación del puesto. Mujeres  
19.2M Según sección de actividad económica. Ambos sexos  
19.2.1M Según sección de actividad económica. Hombres  
19.2.2M Según sección de actividad económica. Mujeres

### 20. Contratos Indefinidos Ordinarios (Bonif./no Bonif.)

20.1M Según sexo y edad  
20.2M Según sexo y tipo de jornada

### 21. Contratos Indefinidos Fomento de la contratación indefinida

21.1M Según sexo y edad  
21.2M Según sexo y tipo de jornada

### 22. Contratos Minusválidos

22.1M Según sexo y edad  
22.2M Según sexo y tipo de jornada

### 23. Contratos de Obra o Servicio

23.1M Según sexo y edad  
23.2M Según duración  
23.3M Según sexo y tipo de jornada

### 24. Contratos Eventuales por circunstancias de la producción

24.1M Según sexo y edad  
24.2M Según duración  
24.3M Según sexo y tipo de jornada

### 25. Contratos de Interinidad

25.1M Según sexo y edad  
25.2M Según duración  
25.3M Según sexo y tipo de jornada

### 26. Contratos Temporal de Minusválidos

26.1M Según sexo y edad  
26.2M Según duración  
26.3M Según sexo y tipo de jornada

- 27. Contratos de Relevo**
  - 27.1M Según sexo y edad
  - 27.2M Según duración
  - 27.3M Según sexo y tipo de jornada
- 28. Contratos por Jubilación Parcial**
  - 28.1M Según sexo y edad
  - 28.2M Según duración
- 29. Contratos de Sustitución por jubilación a los 64 años**
  - 29.1M Según sexo y edad
  - 29.2M Según duración
- 30. Contratos en Prácticas**
  - 30.1M Según sexo y edad
  - 30.2M Según duración
  - 30.3M Según sexo y tipo de jornada
- 31. Contratos de Formación**
  - 31.1M Según sexo y edad
  - 31.2M Según duración
- 32. Otros contratos no contemplados anteriormente**
  - 32.1M Según sexo y edad
  - 32.2M Según duración
  - 32.3M Según sexo y tipo de jornada
- 33. Prórrogas de contratos de trabajo**
  - 33.1M Según tipo de contrato
  - 33.2M Según duración de la prórroga
  - 33.3M Según sexo, edad y sector de actividad económica
- 34. Contratos convertidos en indefinidos**
  - 34.1M Según tipo de contrato. Ambos sexos
  - 34.1.1M Según tipo de contrato. Hombres
  - 34.1.2M Según tipo de contrato. Mujeres
  - 34.2M Según sexo y tipo de jornada
  - 34.3M Según grupo principal de ocupación del puesto
  - 34.4M Según sección de actividad económica
  - 34.5M Según duración del contrato de origen hasta su conversión
- 35. Tipos de contratos convertidos en indefinidos**
  - 35.1M Obra o servicio según sexo y edad
  - 35.2M Eventuales por circunstancias de la producción según sexo y edad
  - 35.3M Interinidad según sexo y edad
  - 35.4M Temporales de minusválidos según sexo y edad
  - 35.5M Sustitución por jubilación a los 64 años según sexo y edad
  - 35.6M Prácticas según sexo y edad
  - 35.7M Relevo según sexo y edad
  - 35.8M Formación según sexo y edad
  - 35.9M Otros contratos según sexo y edad
- 36. Adscripciones temporales en Colaboración Social**
  - 36.1M Según sexo y edad
  - 36.2M Según sector de actividad económica y entidad colaboradora y sexo
- 37. Contratos acogidos a Medidas de Fomento de la Contratación**
  - 37.1M Según sexo y edad
  - 37.2M Según colectivo de bonificación
  - 37.3M Según colectivo de contratación

**38. Contrataciones a colectivos especiales**

- 38.1M Minusválidos según tipo de contrato
- 38.2M Trabajadores en riesgo de exclusión social según tipo de contrato
- 38.3M Minusválidos en CEE según tipo de contrato
- 38.4M Proyectos de investigación según sexo y edad
- 38.5M Prácticas para investigadores según sexo y edad

**39. Contrataciones a extranjeros**

- 39.1M Según tipo de contrato
- 39.2M Según sexo, edad y sector de actividad económica

- I. FUENTES DE INFORMACION**
- II. MODALIDADES DE CONTRATACION**
- III. VARIABLES OBSERVADAS**
- IV. RESUMEN**
- V. TABLAS ESTADISTICAS**



## I. FUENTES DE INFORMACIÓN

Los empresarios están obligados a comunicar a la Oficina Pública de Empleo el contenido de los contratos de trabajo celebrados o las prórrogas de los mismos, deban o no formalizarse por escrito, en los diez días siguientes a su concertación.

La Estadística de Contratos se obtiene de la información contenida en la base de datos corporativa de los Servicios Públicos de Empleo alimentada por las Oficinas de Empleo donde se formalizan los registros de los contratos y comunicaciones, y con los registros efectuados directamente por las empresas a través de internet (CONTRAT@). El último día de cada mes se realiza una extracción **por localidad del centro de trabajo** de la que se obtienen los datos para la confección de la Estadística. En los cuadros que ofrecen información por Comunidades Autónomas y provincias se ha añadido una línea de **Extranjero** donde se informa de aquellos contratos cuyo centro de trabajo está fuera del territorio nacional.

En cada mes se contabilizan los contratos introducidos en la base de datos durante ese período de tiempo con independencia de cuándo fue presentado el contrato, por lo que, en un mes determinado, pueden incluirse contratos registrados con anterioridad y que, por causas técnicas o de otra índole, no pudieron ser incluidos en su día en la base de datos.

La información que se ofrece en la Estadística de Contratos se agrupa en: **contratos iniciales, contratos convertidos en indefinidos y prórrogas de contratos** que son analizadas según las siguientes variables: **edad** del trabajador, **nivel de estudios terminados**, **ocupación contratada** a un nivel de subgrupo principal, **actividad económica** hasta un nivel de desagregación de división, **tipo de jornada**, **número de trabajadores de la empresa**, **duración y ámbito geográfico**, a nivel estatal, por Comunidades Autónomas y provincias.

En los contratos acogidos a medidas de fomento del empleo (según Ley 12/2001, Ley 43/2006, Real Decreto 1975/2008 y Real Decreto 100/2009) se diferencian los que afectan a colectivos **bonificados** y a los **colectivos de fomento de la contratación indefinida**, así como los temporales formalizados con otros **colectivos especiales**.

También incorpora información sobre **adscripciones temporales en Colaboración social** que, sin ser contrataciones, suponen la realización de trabajos para las Administraciones Públicas de trabajadores perceptores de prestaciones por desempleo, sin pérdida de las mismas.

La información que se ofrece sobre las contrataciones a extranjeros recoge datos de tramos de edad, sexo y sectores, así como su distribución en comunitarios y no comunitarios y los tipos de contratos.

## II. TIPOS DE CONTRATACIÓN

Los distintos tipos de contratación que aparecen en las tablas estadísticas se agrupan en: **contratos iniciales** cuando se inicia la relación laboral; **conversiones en indefinidos** son la transformación de otros contratos ya existentes de duración temporal y **prórrogas de contratos** que han finalizado su duración inicial.

A continuación, se detalla cada uno de ellos con una breve descripción de sus principales características seguida de la normativa básica por la que se rigen. Una información mas amplia se puede obtener en el servidor de internet del INEM: [www.redtrabaja.es](http://www.redtrabaja.es), seleccionar Estadísticas o en la Guía Laboral de la web del Ministerio de Trabajo e Inmigración: [www.mtin.es](http://www.mtin.es)

### Contratos iniciales:

**Indefinido ordinario (Bonif./no Bonif.):** El concertado sin establecer límites de tiempo a la prestación de servicios con jornada a tiempo completo, parcial o fijo discontinuo. (R.D.L.G. 1/95, Ley 12/2001 y Ley 43/2006)

**Indefinido de fomento de empleo:** Contrato de duración indefinida acogido a Fomento de la Contratación Indefinida y jornada completa, parcial o fijo discontinuo, orientado a incentivar la contratación de trabajadores desempleados. (Ley 12/2001 y Ley 43/2006)

**Indefinido minusválidos:** Contrato de duración indefinida dirigido a la integración laboral de trabajadores minusválidos y que puede ser de jornada completa o a tiempo parcial. (R.D. 1451/83, modificado por R.D. 4/99 y Ley 12/2001)

**Obra o servicio:** Son los concertados para la realización de obras o servicios determinados, en jornada completa o parcial, en la actividad de la empresa y cuya duración es temporal. (Artº 15 del Estatuto de los Trabajadores, R.D. 2720/98 y Ley 12/2001)

**Eventual por circunstancias de la producción:** Contratos de duración temporal, en jornada completa o parcial, para atender las exigencias circunstanciales del mercado. (Artº 15 del Estatuto de los Trabajadores, R.D. 2720/98 y Ley 12/2001)

**Interinidad:** Contrato de duración temporal para sustituir a un trabajador con derecho a reserva de puesto, en jornada completa o parcial (Artº 15 del Estatuto de los Trabajadores, R.D. 2720/98 y Ley 12/2001)

**Temporal para minusválidos:** Contrato temporal de doce meses a tres años, con jornada completa o parcial, para trabajadores minusválidos. (Ley 42/94, Real Decreto-Ley 13/96, Disposición Adicional Sexta y Ley 12/2001).

**Relevo:** Contrato de duración indefinida o hasta el momento de la jubilación del trabajador al que sustituye por jubilación parcial, con jornada parcial o completa (Ley 14/00 y Ley 12/01)

**Jubilación parcial:** Contrato de duración determinada y jornada parcial, complementario del de Relevo, que se firma con el trabajador que se jubila parcialmente (Ley 12/2001)

**Contrato de sustitución por jubilación a los 64 años:** Para trabajadores desempleados que sustituyan a otros trabajadores que anticipan la edad de jubilación en un año. (R.D. 1194/85, Ley 14/00 y Ley 12/2001)

**Contrato en prácticas:** Destinados a completar la formación de trabajadores con títulos universitarios o de formación profesional. Son contratos de duración temporal, con jornada a tiempo parcial o completa, indistintamente. (Artº 11 del Estatuto de los Trabajadores, R.D. 488/98)

**Contrato para la formación:** Destinado a los jóvenes de 16 a 21 años, o mayores incluidos en alguno de los colectivos detallados en el Artículo Primero de la Ley 12/2001, para la adquisición por parte del trabajador de la cualificación necesaria para el desempeño de un oficio o puesto de trabajo concreto. (Artº 11 del Estatuto de los Trabajadores, R.D. 488/98 y Ley 12/2001)

**Otros contratos:** Son los registrados pertenecientes a modalidades no especificadas anteriormente y/o pertenecientes a regímenes especiales de contratación, tales como los de artistas, servicio doméstico, mercantiles, etc... Se incluyen también los contratos que, perteneciendo o presentándose según las modalidades existentes, adolecen de algún defecto formal o incumplen algún requisito básico en el momento de su introducción en la base de datos, permaneciendo en este apartado estadísticamente aunque con posterioridad hubieran sido subsanados sus defectos de forma.

#### **Contratos convertidos en indefinidos:**

Bajo este concepto se indican los contratos por tiempo determinado que, al amparo de la normativa en vigor, son transformados en indefinidos.

Los contratos susceptibles de ser convertidos en indefinidos son:

- Contrato de obra o servicio
- Contrato de eventuales por circunstancias de la producción
- Contrato de interinidad
- Contrato temporal minusválidos
- Contrato de sustitución por jubilación a los 64 años
- Contrato en prácticas
- Contrato de relevo
- Contrato de formación
- Otros contratos

## **Prórrogas:**

Algunos contratos de duración temporal, una vez finalizada su duración inicial, pueden prorrogarse. El número de prórrogas que admite un contrato depende de su tipología. Son los siguientes:

- Contrato de obra o servicio
- Contrato de eventuales por circunstancias de la producción
- Contrato de interinidad
- Contrato temporal para minusválidos
- Contrato de relevo
- Contrato de sustitución por jubilación a los 64 años
- Jubilación parcial
- Contrato en prácticas
- Contrato de formación
- Otros contratos

## **Medidas de fomento del empleo**

Pretenden la contratación indefinida o temporal, o conversión de determinados contratos temporales en indefinidos, de diferentes colectivos de trabajadores mediante la concesión de ayudas económicas e incentivos fiscales y/o bonificaciones en las cotizaciones a la Seguridad Social.

Para los contratos indefinidos susceptibles de bonificación se ofrece información de los siguientes colectivos:

- Desempleados con responsabilidades familiares
- Mujeres desempleadas
- Mujeres contratadas en los 24 meses siguientes al alumbramiento
- Desempleados inscritos 6 meses o más
- Desempleados mayores de 45 años
- Jóvenes de 16 a 30 años
- Maternidad, adopción y acogimiento
- Minusválidos
- Trabajadores en riesgo de exclusión social
- Trabajadores en empresas de inserción
- Conversión de contratos temporales en indefinidos

Los colectivos afectados por el fomento de la contratación indefinida son:

- Desempleados mayores de 45 años
- Minusválidos
- Jóvenes desde 16 a 30 años, ambos inclusive
- Mujeres en profesiones en que están subrepresentadas
- Desempleados inscritos 6 meses o más
- Conversión de contratos temporales en indefinidos

También se ofrece información de las contrataciones que favorecen a los siguientes colectivos especiales:

- Minusválidos
- Trabajadores en riesgo de exclusión social
- Minusválidos en CEE
- Personal investigador, científico o técnico (Proyectos de investigación)
- Doctores (Prácticas en proyectos de investigación)

## **Adscripciones temporales en Colaboración Social:**

Las adscripciones en trabajos temporales de colaboración social tienen como objetivo mantener la actividad laboral de trabajadores perceptores de prestaciones por desempleo, sin pérdida de ellas, en la realización de trabajos para las Administraciones Públicas u otras entidades. (*Real Decreto 1445/82 y Real Decreto 1809/86*)

### **III. VARIABLES OBSERVADAS**

#### **1) Duración del contrato**

La duración del contrato se calcula por diferencia entre la fecha de fin del contrato y su fecha de inicio. Cuando no se conoce la fecha de finalización son agrupados bajo el epígrafe de **indeterminados**, si su duración es de carácter temporal.

Para los contratos convertidos en indefinidos o las prórrogas de los contratos temporales se incluyen tablas con la duración total desde el inicio de la relación laboral, es decir la duración total del contrato y las prórrogas que ha tenido el mismo hasta que se registra el hecho objeto de estudio.

Los contratos según la duración son clasificados en indefinidos y temporales:

- **Duración indefinida.**
- **Duración temporal:**
- Menor o igual a 7 días
- De mas de 7 días a 15 días
- ◆ De mas de 15 días a 1 mes
- ◆ De mas de 1 mes a 3 meses
- ◆ De mas de 3 meses a 6 meses
- ◆ De mas de 6 meses a 12 meses
- ◆ De mas de 12 meses a 18 meses
- ◆ De mas de 18 meses a 24 meses
- ◆ Mas de 24 meses
- ◆ Indeterminada

#### **2) Número de trabajadores de la empresa.**

Este dato se distribuye en los siguientes intervalos:

- Menos de 25 trabajadores
- De 26 a 50 trabajadores
- De 51 a 100 trabajadores
- De 101 a 500 trabajadores
- De 501 a 1.000 trabajadores
- De 1001 a 10.000
- De mas de 10.000
- Sin datos

#### **3) Grupos de ocupación**

Las claves utilizadas son las correspondientes a la Clasificación Nacional de Ocupaciones aprobada por R.D. 917/94 de 6 de Mayo (CNO-94)

Esta clasificación se estructura en 10 Grandes Grupos, que se identifican con un dígito. Los Grandes Grupos se dividen a su vez en 19 Grupos Principales identificados con letras; cada Gran Grupo puede subdividirse en uno o más Grupos Principales. El siguiente nivel está constituido por 66 Subgrupos Principales identificados con dos dígitos.

GG	GP	SP	Concepto
1			<b>Dirección de Empresas y de las Administraciones Públicas</b>
	A		<b>Dirección de las Administraciones Públicas y de Empresas de 10 o más asalariados</b>
		10	Poder ejecutivo y legislativo y Dirección de las Administraciones Públicas, Dirección de Organizaciones de interés
		11	Dirección de empresas de 10 o más asalariados
	B		<b>Gerencia de empresas con menos de 10 asalariados</b>
		12	Gerencia de empresas de comercio con menos de 10 asalariados
		13	Gerencia de empresas de hostelería y restauración con menos de 10 asalariados
		14	Gerencia de otras empresas con menos de 10 asalariados
	C		<b>Gerencia de empresas sin asalariados</b>
		15	Gerencia de empresas de comercio sin asalariados
		16	Gerencia de empresas de hostelería sin asalariados
		17	Gerencia de otras empresas sin asalariados
2			<b>Técnicos y Profesionales científicos e intelectuales</b>
	D		<b>Profesiones asociadas a titulaciones de 2º y 3º ciclo universitario y afines</b>
		20	Profesiones asociadas en ciencias físicas, químicas, matemáticas e ingeniería
		21	Profesiones asociadas en ciencias naturales y sanidad
		22	Profesiones asociadas en la enseñanza
		23	Profesionales del derecho
		24	Profesionales de organización, ciencias sociales y humanas
		25	Escritores, artistas y otras profesiones asociadas
	E		<b>Profesiones asociadas a una titulación de primer ciclo universitario y afines</b>
		26	Profesiones asociadas en ciencias físicas, químicas, matemáticas e ingeniería
		27	Profesiones asociadas en ciencias naturales y sanidad, excepto ópticos, fisioterapeutas y asimilados
		28	Profesiones asociadas en la enseñanza
		29	Otras profesiones asociadas a una titulación
3			<b>Técnicos y profesionales de apoyo</b>
	F		<b>Técnicos y profesionales de apoyo</b>
		30	Técnicos de ciencias físicas, químicas e ingeniería
		31	Técnicos de ciencias naturales y sanidad
		32	Técnicos en educación infantil, instructores de vuelo, navegación y conducción de vehículos
		33	Profesionales de apoyo en operaciones financieras y comerciales
		34	Profesionales de apoyo en gestión administrativa
		35	Otros profesionales de apoyo
4			<b>Empleados de tipo administrativo</b>
	G		<b>Empleados de tipo administrativo</b>
		40	Empleados en servicios contables, financieros y de servicios de apoyo a la producción y al transporte
		41	Empleados de biblioteca, servicios de correos y asimilados
		42	Operadores de máquinas de oficinas
		43	Auxiliares administrativos sin tareas de atención al público no clasificados anteriormente
		44	Auxiliares administrativos con tareas de atención al público no clasificados anteriormente
		45	Empleados en trato directo con el público en agencias de viajes, recepcionistas y telefonistas
		46	Cajeros, taquilleros y otros asimilados en trato directo con el público
5			<b>Trabajadores de servicios de restauración, personales, protección y vendedores de comercio</b>
	H		<b>Trabajadores de servicios de restauración y servicios personales</b>
		50	Trabajadores de servicios de restauración
		51	Trabajadores de servicios personales

J		<b>Trabajadores de los servicios de protección y seguridad</b>
52		Trabajadores de los servicios de protección y seguridad
K		<b>Dependientes de comercio y asimilados</b>
53		Dependientes de comercio y asimilados
<b>6</b>		<b>Trabajadores cualificados en la agricultura y en la pesca</b>
L		<b>Trabajadores cualificados en la agricultura y en la pesca</b>
60		Trabajadores cualificados en actividades agrícolas
61		Trabajadores cualificados en actividades ganaderas
62		Trabajadores cualificados en otras actividades agrarias
63		Pescadores y trabajadores cualificados en actividades piscícolas.
<b>7</b>		<b>Artesanos y trabajadores cualificados de industrias manufactureras, la construcción y la minería, excepto operadores de instalaciones y maquinaria</b>
M		<b>Trabajadores cualificados en la construcción, excepto operadores de maquinaria</b>
70		Encargados de obra y otros encargados de la construcción
71		Trabajadores en obras estructurales de construcción y asimilados
72		Trabajadores de acabado de construcciones y asimilados, pintores y otros asimilados
N		<b>Trabajadores cualificados de las industrias extractivas, de la metalurgia, la construcción de maquinaria y asimilados</b>
73		Encargados en la metalurgia y jefes de talleres mecánicos
74		Trabajadores de industrias extractivas
75		Soldadores, chapistas, montadores estructuras metálicas, herreros, elaboradores de herramientas y asimilados
76		Mecánicos y ajustadores de maquinaria y equipos eléctricos y electrónicos
P		<b>Trabajadores cualificados de artes gráficas, textil y confección, elaboración de alimentos, ebanistas, artesanos y otros asimilados</b>
77		Mecánicos de precisión de metales, artes gráficas, ceramistas, vidrieros y artesanos de la madera, textil y del cuero
78		Trabajadores de la industria de alimentación, bebidas y tabaco
79		Trabajadores de la madera, ebanistas, industria textil, confección, piel, cuero, calzados y asimilados
<b>8</b>		<b>Operadores de maquinaria e instalaciones, montadores</b>
Q		<b>Operadores de instalaciones industriales de maquinaria fija, montadores y ensambladores</b>
80		Jefes de equipo y encargados de instalaciones industriales fijas
81		Operadores de instalaciones industriales fijas y asimilados
82		Encargado de operadores de máquinas fijas
83		Operadores de máquinas fijas
84		Montadores y ensambladores
R		<b>Conductores y operadores de maquinaria móvil</b>
85		Maquinistas de locomotora, operador de maquinaria agrícola y equipos pesados móviles y marineros
86		Conductores de vehículos para transporte urbano o por carretera
<b>9</b>		<b>Trabajadores no cualificados</b>
S		<b>Trabajadores no cualificados en servicios, excepto transportes</b>
90		Trabajadores no cualificados en el comercio
91		Empleados domésticos y personal de limpieza de interior de edificios
92		Conserjes de edificios, limpiacristales y vigilantes
93		Otros trabajadores no cualificados en otros servicios
T		<b>Peones de agricultura, pesca, construcción, industria manufacturera y transportes</b>
94		Peones agropecuarios y pesca
95		Peones de minería
96		Peones de la construcción
97		Peones de industrias manufactureras
98		Peones de transporte y descargadores
<b>0</b>		<b>Fuerzas armadas</b>
U		<b>Fuerzas armadas</b>
00		Fuerzas armadas

#### 4) Actividad económica:

La actividad económica reflejada en las tablas es la de la empresa contratante.

Las claves utilizadas son las correspondientes a la Clasificación Nacional de Actividades Económicas aprobada por R.D. 475/2007 de 13 de Abril (CNAE 2009).

Esta clasificación se compone de 21 Secciones, codificadas alfabéticamente desde la A a la U, y subdivididas en 88 Divisiones codificadas numéricamente con dos dígitos cada una que, con respecto a su codificación, no guardan ninguna relación con la sección.

Las secciones y divisiones de Actividad Económica de la CNAE 2009 son las siguientes:

##### **A Agricultura, ganadería, silvicultura y pesca**

- 01 Agricultura, ganadería, caza y servicios relacionados con las mismas.
- 02 Silvicultura y explotación forestal
- 03 Pesca y acuicultura

##### **B Industrias extractivas**

- 05 Extracción de antracita, hulla y lignito
- 06 Extracción de crudo de petróleo y gas natural
- 07 Extracción de minerales metálicos
- 08 Otras industrias extractivas
- 09 Actividades de apoyo a las industrias extractivas

##### **C Industria manufacturera**

- 10 Industria de la alimentación
- 11 Fabricación de bebidas
- 12 Industria del tabaco
- 13 Industria textil
- 14 Confección de prendas de vestir
- 15 Industria del cuero y del calzado
- 16 Industria de la madera y del corcho, excepto muebles; cestería y espartería
- 17 Industria del papel
- 18 Artes gráficas y reproducción de soportes grabados
- 19 Coquerías y refino del petróleo
- 20 Industria química
- 21 Fabricación de productos farmacéuticos
- 22 Fabricación de productos de caucho y plásticos
- 23 Fabricación de otros productos minerales no metálicos
- 24 Metalurgia; fabricación de productos de hierro, acero y ferroaleaciones
- 25 Fabricación de productos metálicos excepto maquinaria y equipo
- 26 Fabricación de productos informáticos, electrónicos y ópticos
- 27 Fabricación de material y equipo eléctrico
- 28 Fabricación de maquinaria y equipo n.c.o.p. (No clasificado en otra parte)
- 29 Fabricación de vehículos de motor, remolques y semirremolques
- 30 Fabricación de otro material de transporte
- 31 Fabricación de muebles
- 32 Otras industrias manufactureras
- 33 Reparación e instalación de maquinaria y equipo

##### **D Suministro de energía eléctrica, gas, vapor y aire acondicionado**

- 35 Suministro de energía eléctrica, gas, vapor y aire acondicionado

##### **E Suministro de agua, actividades saneamiento, gestión residuos y descontam.**

- 36 Captación, depuración y distribución de agua
- 37 Recogida y tratamiento de aguas residuales
- 38 Recogida, tratamiento y eliminación de residuos; valorización
- 39 Actividades de descontaminación y otros servicios de gestión de residuos

##### **F Construcción**

- 41 Construcción de edificios
- 42 Ingeniería civil
- 43 Actividades de construcción especializada

- G Comercio al por mayor y por menor, reparac. vehículos de motor y motocic.**  
45 Venta y reparación de vehículos de motor y motocicletas  
46 Comercio al por mayor e intermediarios del comercio, excepto vehículos de motor y motocic.  
47 Comercio al por menor, excepto de vehículos de motor y motocicletas
- H Transporte y almacenamiento**  
49 Transporte terrestre y por tubería  
50 Transporte marítimo y por vías navegables interiores  
51 Transporte aéreo  
52 Almacenamiento y actividades anexas al transporte  
53 Actividades postales y de correos
- I Hostelería**  
55 Servicios de alojamiento  
56 Servicios de comidas y bebidas
- J Información y comunicaciones**  
58 Edición  
59 Actividades cinematográficas, de vídeo y de programas de televisión, grabación de sonido y edición musical  
60 Actividades de programación y emisión de radio y televisión  
61 Telecomunicaciones  
62 Programación, consultoría y otras actividades relacionadas con la informática  
63 Servicios de información
- K Actividades financieras y de seguros**  
64 Servicios financieros, excepto seguros y fondos de pensiones  
65 Seguros, reaseguros y fondos de pensiones, excepto Seguridad Social obligatoria  
66 Actividades auxiliares a los servicios financieros y a los seguros
- L Actividades inmobiliarias**  
68 Actividades inmobiliarias
- M Actividades profesionales, científicas y técnicas**  
69 Actividades jurídicas y de contabilidad  
70 Actividades de sedes centrales; actividades de consultoría de gestión empresarial  
71 Servicios técnicos de arquitectura e ingeniería; ensayos y análisis técnicos  
72 Investigación y desarrollo  
73 Publicidad y estudios de mercado  
74 Otras actividades profesionales, científicas y técnicas  
75 Actividades veterinarias
- N Actividades administrativas y servicios auxiliares**  
77 Actividades de alquiler  
78 Actividades relacionadas con el empleo  
79 Actividades de agencias de viajes, operadores turísticos, servicios de reservas y actividades relacionadas con los mismos  
80 Actividades de seguridad e investigación  
81 Servicios a edificios y actividades de jardinería  
82 Actividades administrativas de oficina y otras actividades auxiliares a las empresas
- O Administración Pública y defensa; Seguridad Social obligatoria**  
84 Administración Pública y defensa; Seguridad Social obligatoria
- P Educación**  
85 Educación
- Q Actividades sanitarias y de servicios sociales**  
86 Actividades sanitarias  
87 Asistencia en establecimientos residenciales  
88 Actividades de servicios sociales sin alojamiento



- R Actividades artísticas, recreativas y de entretenimiento**  
 90 Actividades de creación, artísticas y espectáculos  
 91 Actividades de bibliotecas, archivos, museos y otras actividades culturales  
 92 Actividades de juegos de azar y apuestas  
 93 Actividades deportivas, recreativas y de entretenimiento
- S Otros servicios**  
 94 Actividades asociativas  
 95 Reparación de ordenadores, efectos personales y artículos de uso doméstico  
 96 Otros servicios personales
- T Actividades de los hogares como empleadores de personal doméstico; Actividades de los hogares como productores de bienes y servicios para uso propio**  
 97 Actividades de los hogares como empleadores de personal doméstico  
 98 Actividades de los hogares como productores de bienes y servicios para uso propio
- U Actividades de organizaciones y organismos extraterritoriales**  
 99 Actividades de organizaciones y organismos extraterritoriales

Los sectores de actividad económica se obtienen por agrupación de las secciones y divisiones, de la forma siguiente:

<b>Sector</b>	<b>Sección</b>	<b>División</b>	
Agricultura y Pesca	A	01, 02, 03	
Industria	B	05, 06, 07, 08, 09	
	C	10, 11, 12, 13, 14, 15, 16, 17, 18, 19, 20, 21, 22, 23, 24, 25, 26, 27, 28 , 29, 30,31, 32, 33	
	D	35	
	E	36, 37, 38, 39	
	Construcción	F	41, 42, 43
	Servicios	G	45, 46, 47
		H	49, 50, 51, 52, 53
		I	55, 56
		J	58, 59, 60, 61, 62, 63
		K	64, 65, 66
L		68	
M		69, 70, 71, 72, 73, 74, 75	
N		77, 78, 79, 80, 81, 82	
O		84	
P		85	
Q	86, 87, 88		
R	90, 91, 92, 93		
S	94, 95, 96		
T	97, 98		
U	99		

## 5) Nivel de estudios terminados:

Se indica el nivel de estudio terminados de la persona contratada aplicando la Clasificación Nacional de Educación 2000 (CNED 2000). Clasificación de programas en niveles de formación, publicada en el BOE nº 58, de 8 de Marzo.

<b>Título</b>	<b>Código</b>
<b>Analfabetos</b> Analfabetos	<b>Z</b> 80
<b>Educación primaria</b> Estudios primarios incompletos Estudios primarios completos	<b>B</b> 11 12
<b>Enseñanza para la formación e inserción laboral que no precisan de titulación académica de la primera etapa de secundaria para su realización (más de 300 horas)</b> Enseñanzas para la formación e inserc.lab que no precisan titul. academ. 1ª etapa	<b>C</b> 21
<b>Primera etapa de educación secundaria</b> Primera etapa de educ. secun. sin título de graduado escolar o equivalente Primera etapa de educ. secun. con título de graduado escolar o equivalente	<b>D</b> 22 23
<b>Enseñanzas para la formación e inserción laboral que precisan de titulación de estudios secundarios de primera etapa para su realización (más de 300 horas)</b> Enseñanzas para la formac. e inserc. lab. que precisan titul. estudios secund. 1ª etapa	<b>E</b> 31
<b>Segunda etapa de educación secundaria</b> Enseñanzas de bachillerato Enseñanzas grado medio de FP específica, artes plásticas y diseño y deportivas Enseñanzas de grado medio de música y danza	<b>F</b> 32 33 34
<b>Enseñanzas para la formación e inserción laboral que precisan de titulación de estudios secundarios de segunda etapa para su realización (más de 300 horas)</b> Enseñanzas para la formac. e inserc. lab. que precisan titul. estudios secund. 2ª etapa	<b>G</b> 41
<b>Enseñanzas de grado superior de formación profesional específica y equivalentes, artes plásticas y diseño y deportivas</b> Enseñanzas de grado superior de FP específica y equivalentes	<b>H</b> 51
<b>Otras enseñanzas de dos y más años que precisan de título de Bachiller</b> Títulos propios de universidades y otras enseñanzas que precisan título de Bachiller Enseñanzas para la formac. e inserc. lab. que precisan de FP grado superior	<b>I</b> 52 53
<b>Enseñanza universitaria de primer ciclo y segundo ciclo</b> Enseñanzas universitarias de primer ciclo y equival. o personas que han aprobado tres cursos completos de una licenciatura o créditos equivalentes Enseñanzas universitarias de primer y segundo ciclo, de sólo segundo ciclo y equival.	<b>J</b> 54 55
<b>Estudios oficiales de especialización profesional</b> Estudios oficiales de especialización profesional Programas de postgrado impartidos por universidades u otras instituciones Programas de formac. e inserc. lab. que precisan de titulación universitaria	<b>K</b> 56 57 58
<b>Enseñanza universitaria de tercer ciclo</b> Doctorado universitario	<b>L</b> 61

La distribución de niveles formativos en las tablas estadísticas será la siguiente:

Analfabetos	Z
Estudios primarios incompletos	11
Estudios primarios completos	12
Estudios secundarios	C+D+E+F+G
Programas de formación profesional	C+E+33+34+G
Educación general	D+32
Estudios postsecundarios	H+I+J+K+L
Técnico-profesional superiores	H+53
Primer ciclo	54
Segundo y tercer ciclo	55+L
Otros	K+52

## 6) Edad del trabajador.

Se deduce a partir de la fecha de nacimiento del trabajador y es calculada respecto a la fecha de inicio del contrato.

- Menores de 20 años
- De 20 a 24 años
- De 25 a 29 años
- De 30 a 34 años
- De 35 a 39 años
- De 40 a 44 años
- De 45 a 49 años
- De 50 a 54 años
- De 55 a 59 años
- 60 ó de mas años.

## 7) Tipo de jornada

Se refiere a la pactada en el contrato de trabajo registrado. Se ofrece información sobre:

**Jornada Completa:** es la jornada ordinaria laboral de la empresa

**Jornada Tiempo parcial:** es la jornada inferior a la habitual en la empresa

**Jornada Fijo discontinuo:** se indican los contratos iniciales a trabajadores fijos discontinuos. Los llamamientos posteriores no se contabilizan estadísticamente.

## 1. RESUMEN DE LOS ULTIMOS SEIS AÑOS

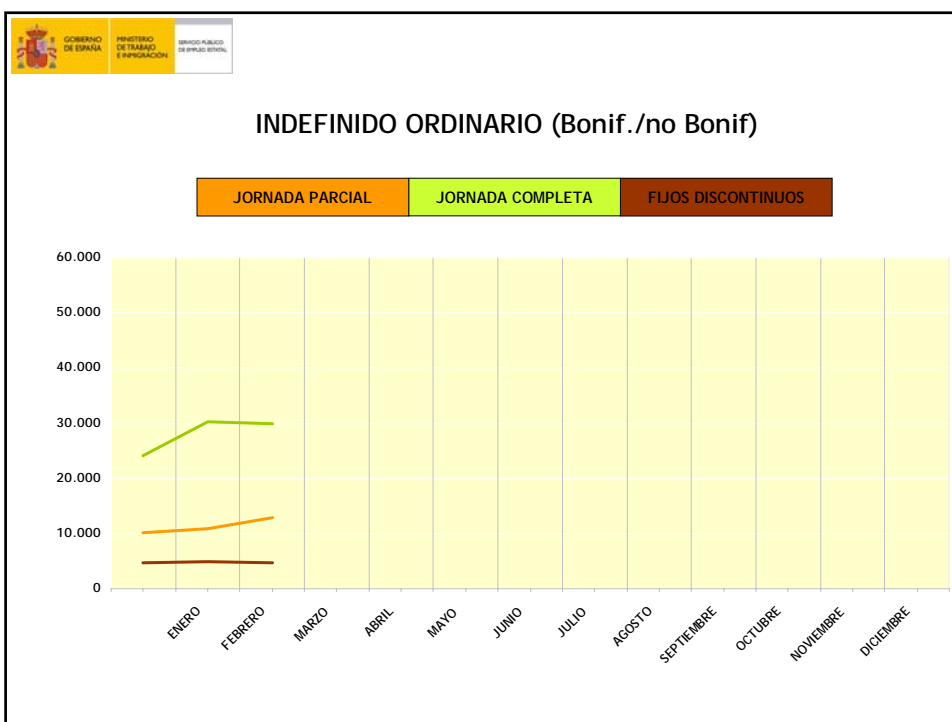
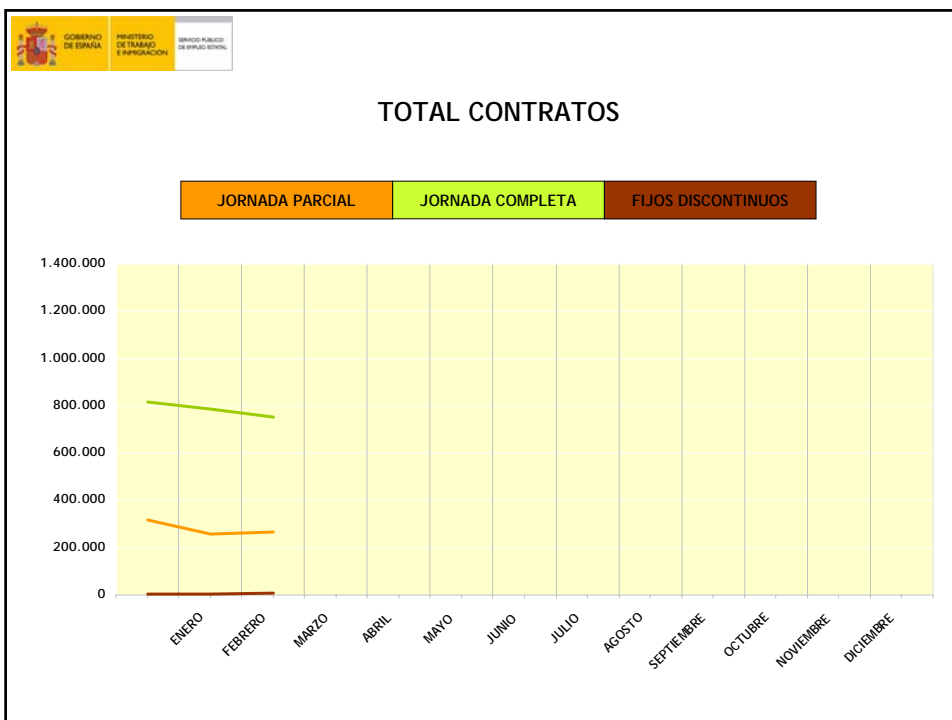
MODALIDAD DE CONTRATACION	2004	2005	2006	2007	2008	2009
INDEFINIDO ORDINARIO (Bonif./no Bonif.)	491.648	547.449	665.200	989.589	876.094	602.804
INDEFINIDO FOMENTO DE LA CONTRATACIÓN INDEFINIDA	305.129	285.285	350.763	315.489	187.331	181.217
MINUSVÁLIDOS	9.497	10.021	11.797	13.096	10.431	7.966
OBRA O SERVICIO	6.057.836	6.401.169	6.841.222	6.863.482	6.197.272	5.469.156
EVENTUAL CIRCUNSTANCIAS DE LA PRODUCCIÓN	7.117.436	7.487.659	7.732.664	7.673.381	6.639.433	5.465.298
INTERINIDAD	1.234.104	1.314.449	1.373.861	1.491.771	1.535.263	1.502.009
TEMPORAL MINUSVÁLIDOS	11.093	12.646	14.775	16.739	15.327	13.135
TEMPORAL DE INSERCIÓN	67.523	4.969	459	-	-	-
RELEVO	16.030	22.751	30.206	34.618	40.646	34.162
JUBILACIÓN PARCIAL	15.780	21.232	27.354	29.445	36.884	36.518
SUSTITUCIÓN JUBILACIÓN 64 AÑOS	1.684	1.697	1.608	1.978	2.045	2.120
PRÁCTICAS	85.845	85.577	90.461	81.017	62.793	43.289
FORMACIÓN	126.534	120.584	117.654	109.407	78.986	61.527
OTROS CONTRATOS	197.201	149.394	119.263	99.886	89.983	82.209
TOTAL CONTRATOS INICIALES	15.737.340	16.464.882	17.377.287	17.719.898	15.821.537	13.501.410
CONTRATOS CONVERTIDOS EN INDEFINIDOS	613.444	700.083	1.149.485	902.210	779.700	520.427
ADSCRIPCIONES EN COLABORACION SOCIAL	4.075	4.559	4.954	4.696	5.186	4.558
T O T A L	16.354.859	17.169.524	18.531.726	18.626.804	16.606.423	14.026.395

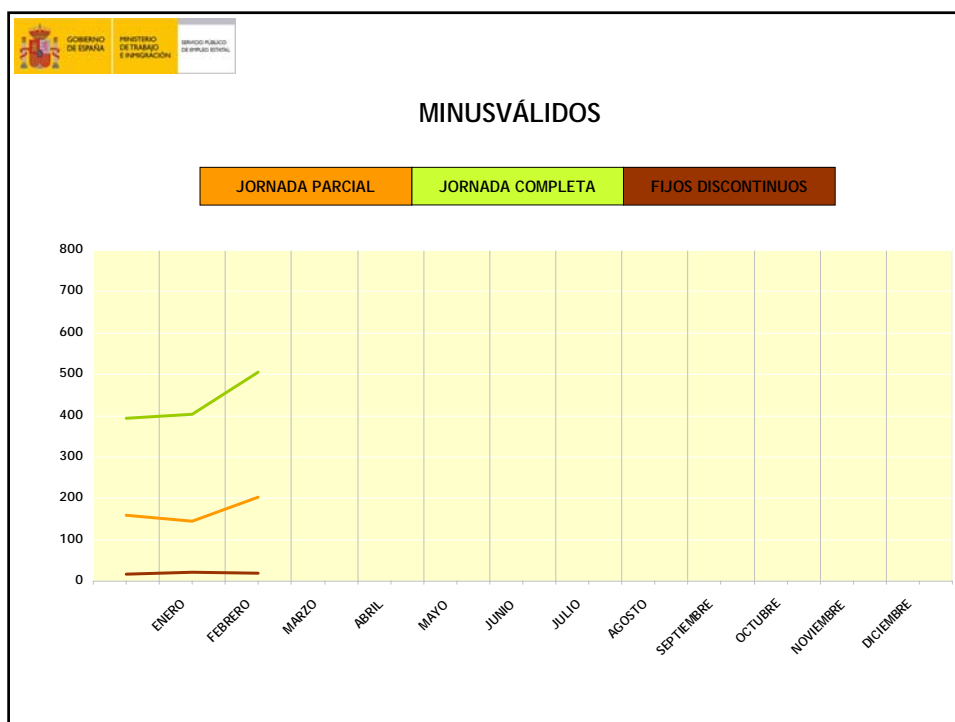
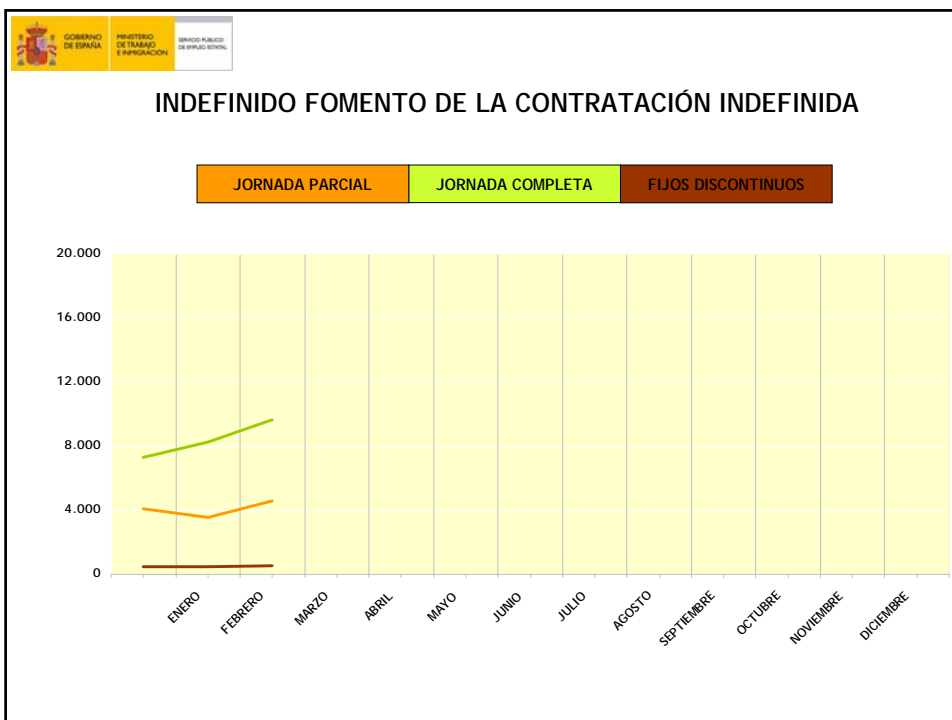
## 2. RESUMEN DE LOS MESES DEL AÑO POR TIPO DE CONTRATO (DATOS DEL MES)

TIPO DE CONTRATO	ENERO	FEBRERO	MARZO	ABRIL	MAYO	JUNIO
INDEFINIDO ORDINARIO (Bonif./No Bonif.)	45.998	47.682				
BONIFICADO	4.869	5.771				
NO BONIFICADO	41.129	41.911				
INDEFINIDO FOMENTO DE LA CONTRATACIÓN INDEFINIDA	12.288	14.807				
BONIFICADO	9.875	12.307				
NO BONIFICADO	2.413	2.500				
MINUSVÁLIDOS	571	728				
MINUSVÁLIDOS (sólo bonificados)	123	159				
MINUSVÁLIDOS F.C.I	448	569				
<b>TOTAL CONTRATOS INDEFINIDOS</b>	<b>58.857</b>	<b>63.217</b>				
OBRA O SERVICIO	414.019	388.966				
EVENTUAL CIRCUNSTANCIAS DE LA PRODUCCIÓN	412.401	411.870				
INTERINIDAD	107.761	108.700				
TEMPORAL MINUSVÁLIDOS	1.090	1.110				
SUSTITUCIÓN POR JUBILACIÓN 64 AÑOS	210	192				
RELEVO	1.941	1.685				
JUBILACIÓN PARCIAL	2.270	2.015				
PRÁCTICAS	3.484	3.171				
FORMACIÓN	6.342	3.411				
OTROS CONTRATOS	6.120	5.891				
<b>TOTAL CONTRATOS TEMPORALES</b>	<b>955.638</b>	<b>927.011</b>				
<b>TOTAL CONTRATOS INICIALES</b>	<b>1.014.495</b>	<b>990.228</b>				
CONTRATOS CONVERTIDOS EN INDEFINIDOS	35.738	37.994				
ADSCRIPCIONES EN COLABORACIÓN SOCIAL	540	397				
<b>TOTAL CONTRATOS Y ADSCRIPCIONES</b>	<b>1.050.773</b>	<b>1.028.619</b>				

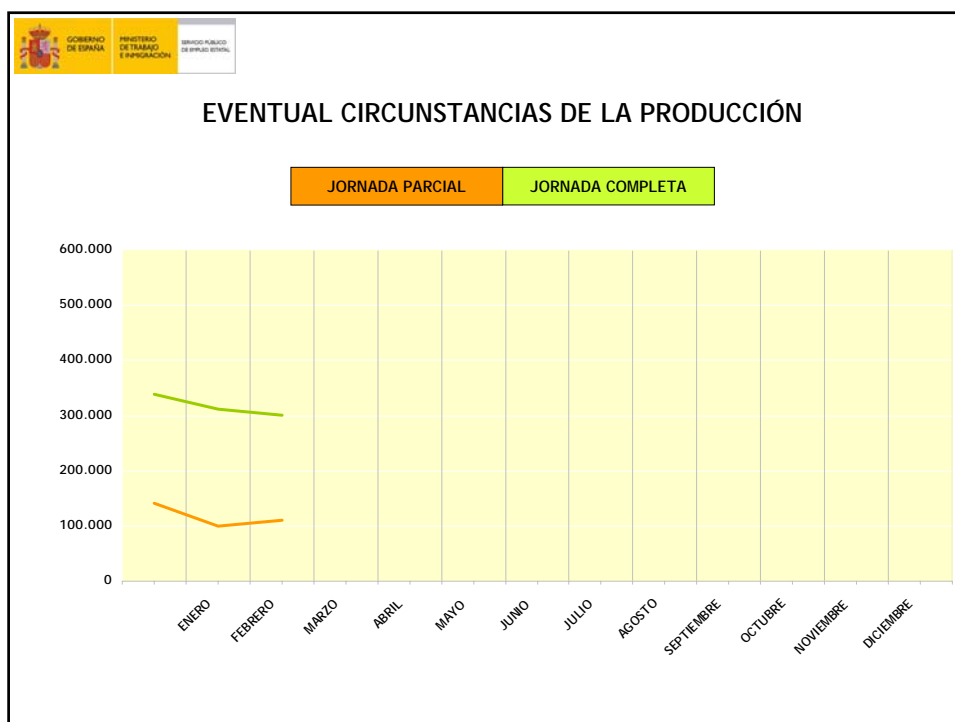
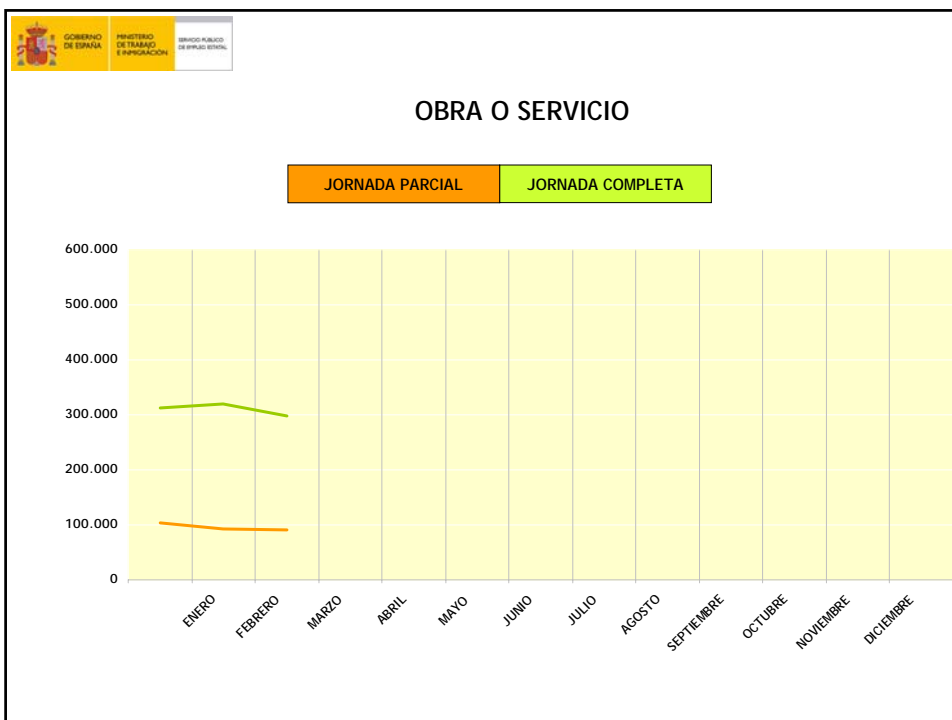
## 2. RESUMEN DE LOS MESES DEL AÑO POR TIPO DE CONTRATO (DATOS DEL MES)

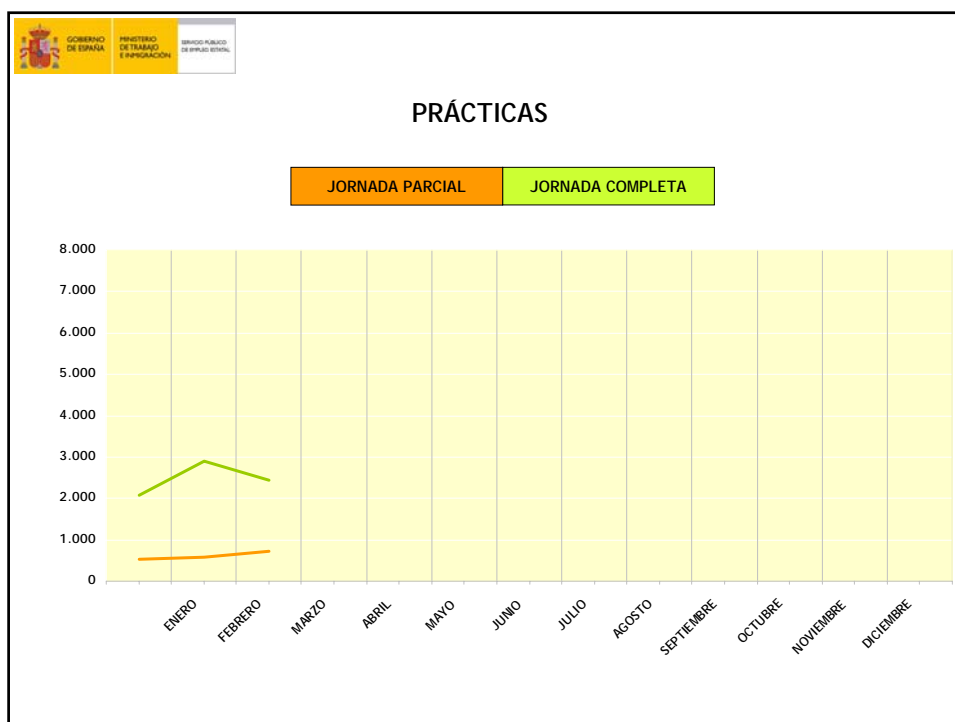
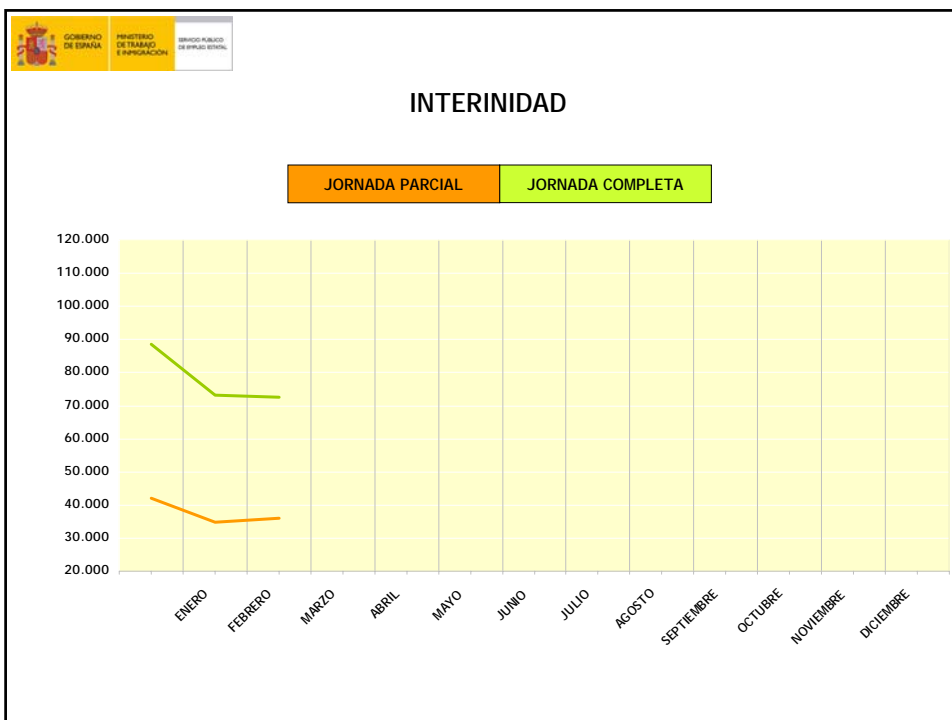
TIPO DE CONTRATO	JULIO	AGOSTO	SEPT.	OCTUBRE	NOV.	DIC.
INDEFINIDO ORDINARIO (Bonif./No Bonif.)						
BONIFICADO						
NO BONIFICADO						
INDEFINIDO FOMENTO DE LA CONTRATACIÓN INDEFINIDA						
BONIFICADO						
NO BONIFICADO						
MINUSVÁLIDOS						
MINUSVÁLIDOS (sólo bonificados)						
MINUSVÁLIDOS F.C.I						
<b>TOTAL CONTRATOS INDEFINIDOS</b>						
OBRA O SERVICIO						
EVENTUAL CIRCUNSTANCIAS DE LA PRODUCCIÓN						
INTERINIDAD						
TEMPORAL MINUSVÁLIDOS						
SUSTITUCIÓN POR JUBILACIÓN 64 AÑOS						
RELEVO						
JUBILACIÓN PARCIAL						
PRÁCTICAS						
FORMACIÓN						
OTROS CONTRATOS						
<b>TOTAL CONTRATOS TEMPORALES</b>						
<b>TOTAL CONTRATOS INICIALES</b>						
CONTRATOS CONVERTIDOS EN INDEFINIDOS						
ADSCRIPCIONES EN COLABORACIÓN SOCIAL						
<b>TOTAL CONTRATOS Y ADSCRIPCIONES</b>						

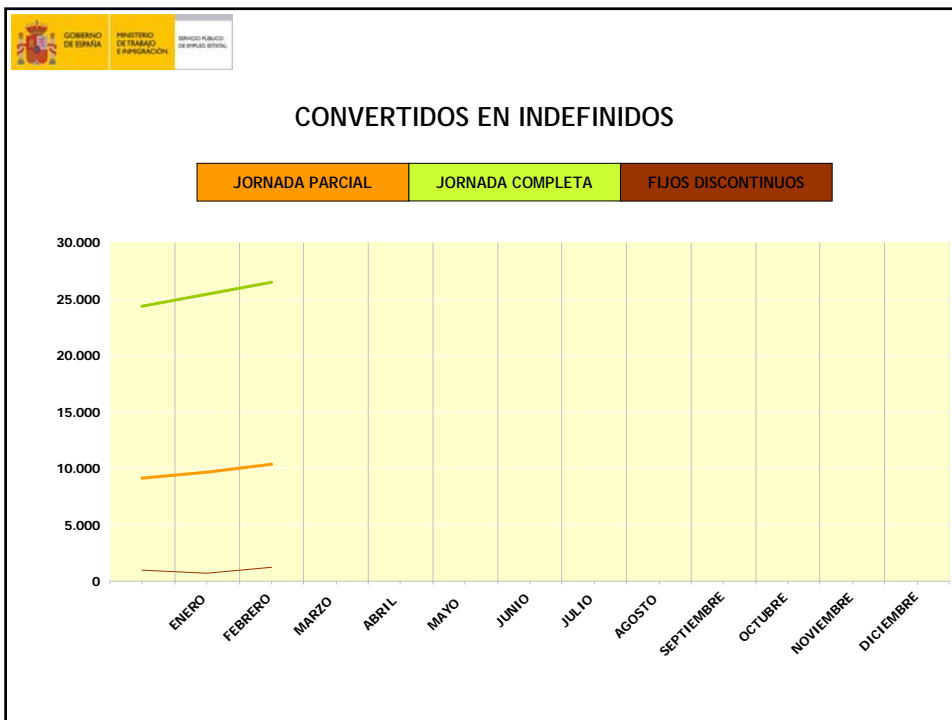
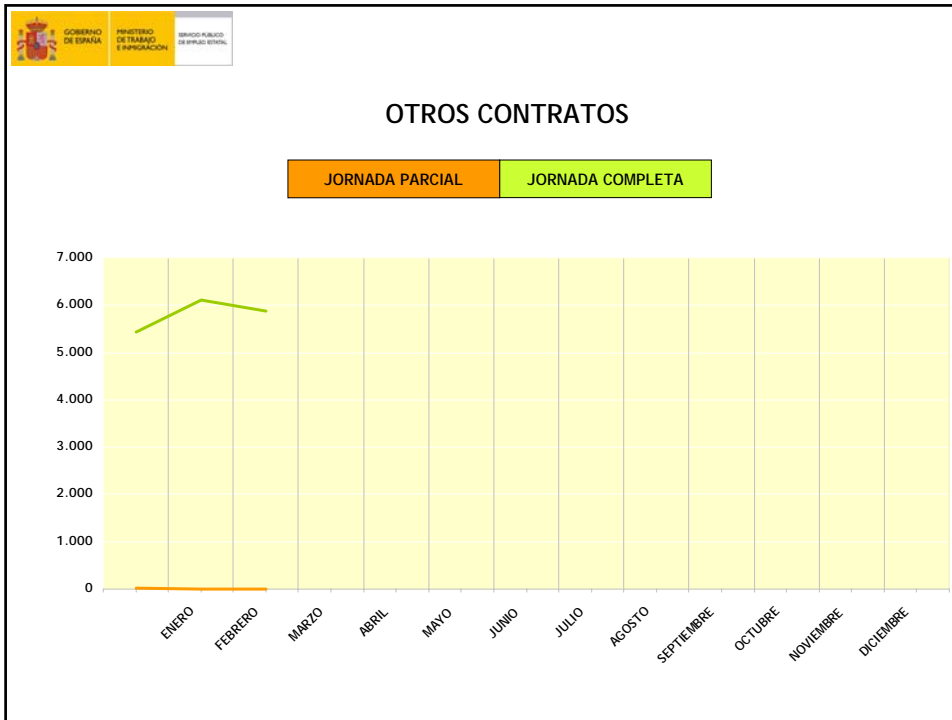












### 3. RESUMEN DE LOS MESES DEL AÑO POR SEXO Y SECTOR DE ACTIVIDAD ECONOMICA

#### CONTRATOS INICIALES

	ENERO	FEBRERO	MARZO	ABRIL	MAYO	JUNIO
<b>TOTAL CONTRATOS</b>	1.014.495	990.228				
HOMBRES	555.508	541.865				
MUJERES	458.987	448.363				
<b>TOTAL AGRICULTURA</b>	187.790	171.248				
HOMBRES	120.298	105.780				
MUJERES	67.492	65.468				
<b>TOTAL INDUSTRIA</b>	64.829	57.503				
HOMBRES	43.968	40.425				
MUJERES	20.861	17.078				
<b>TOTAL CONSTRUCCION</b>	114.736	117.143				
HOMBRES	105.943	107.397				
MUJERES	8.793	9.746				
<b>TOTAL SERVICIOS</b>	647.140	644.334				
HOMBRES	285.299	288.263				
MUJERES	361.841	356.071				

#### CONTRATOS CONVERTIDOS EN INDEFINIDOS

	ENERO	FEBRERO	MARZO	ABRIL	MAYO	JUNIO
<b>TOTAL CONTRATOS</b>	35.738	37.994				
HOMBRES	19.102	20.017				
MUJERES	16.636	17.977				
<b>TOTAL AGRICULTURA</b>	554	616				
HOMBRES	430	484				
MUJERES	124	132				
<b>TOTAL INDUSTRIA</b>	4.929	4.380				
HOMBRES	3.608	3.131				
MUJERES	1.321	1.249				
<b>TOTAL CONSTRUCCION</b>	2.831	3.798				
HOMBRES	2.403	3.280				
MUJERES	428	518				
<b>TOTAL SERVICIOS</b>	27.424	29.200				
HOMBRES	12.661	13.122				
MUJERES	14.763	16.078				

**CONTRATOS INICIALES**

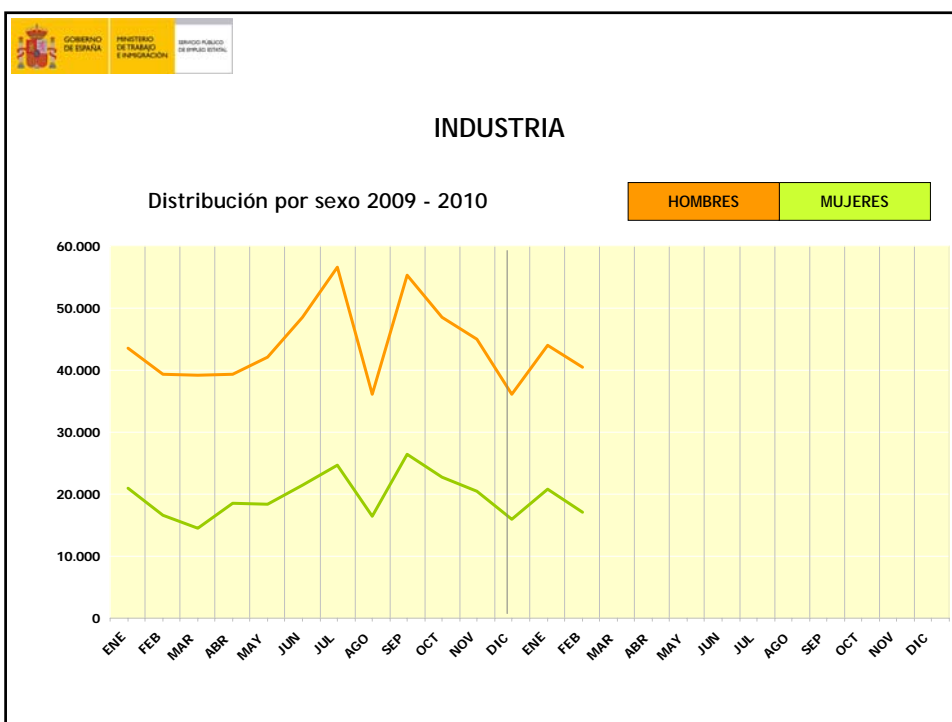
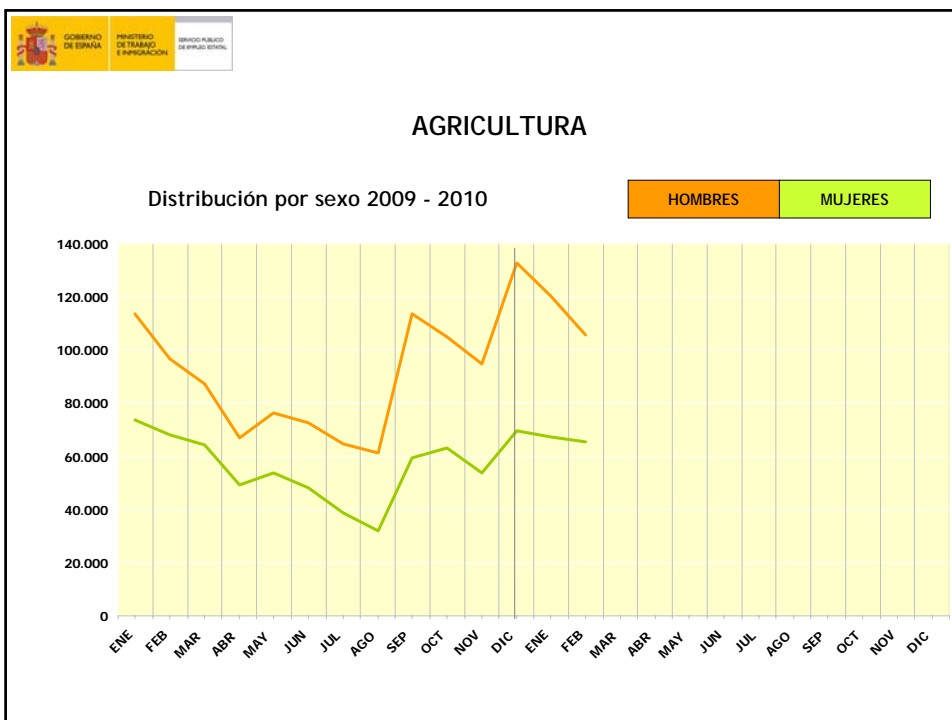
---

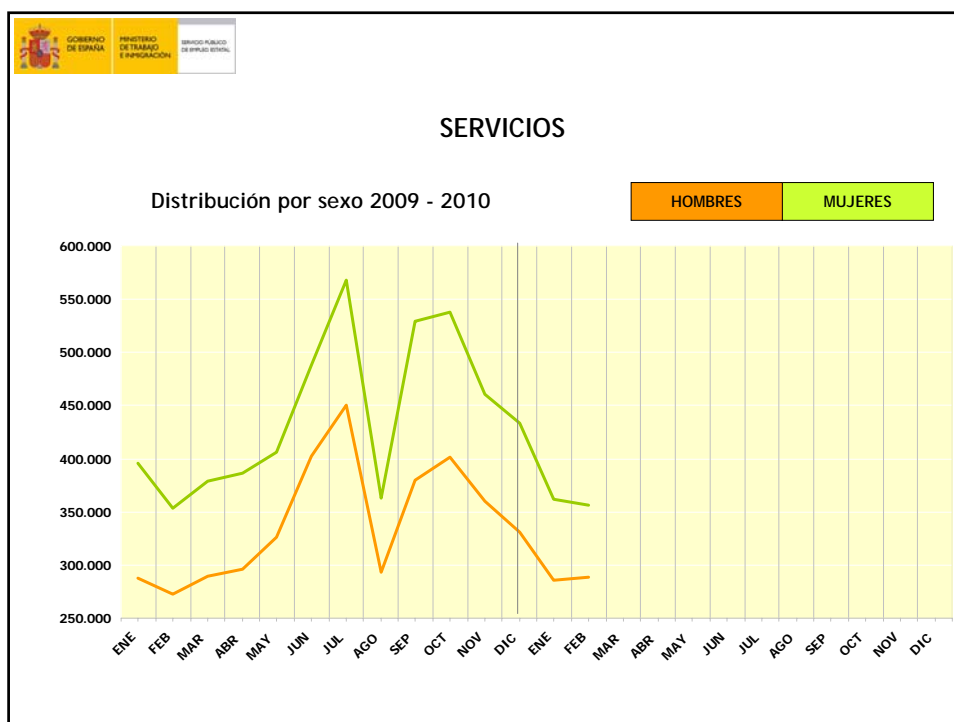
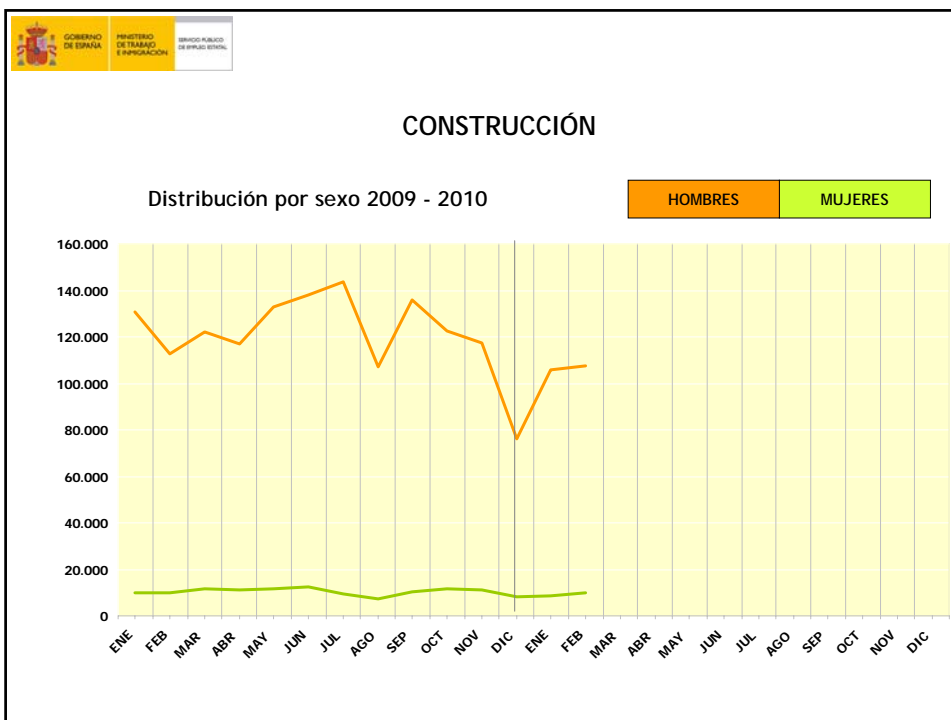
	<b>JULIO</b>	<b>AGOSTO</b>	<b>SEPTIEMBRE</b>	<b>OCTUBRE</b>	<b>NOVIEMBRE</b>	<b>DICIEMBRE</b>
<b>TOTAL CONTRATOS</b>						
HOMBRES						
MUJERES						
<b>TOTAL AGRICULTURA</b>						
HOMBRES						
MUJERES						
<b>TOTAL INDUSTRIA</b>						
HOMBRES						
MUJERES						
<b>TOTAL CONSTRUCCION</b>						
HOMBRES						
MUJERES						
<b>TOTAL SERVICIOS</b>						
HOMBRES						
MUJERES						

**CONTRATOS CONVERTIDOS EN INDEFINIDOS**

---

	<b>JULIO</b>	<b>AGOSTO</b>	<b>SEPTIEMBRE</b>	<b>OCTUBRE</b>	<b>NOVIEMBRE</b>	<b>DICIEMBRE</b>
<b>TOTAL CONTRATOS</b>						
HOMBRES						
MUJERES						
<b>TOTAL AGRICULTURA</b>						
HOMBRES						
MUJERES						
<b>TOTAL INDUSTRIA</b>						
HOMBRES						
MUJERES						
<b>TOTAL CONSTRUCCION</b>						
HOMBRES						
MUJERES						
<b>TOTAL SERVICIOS</b>						
HOMBRES						
MUJERES						





**1.1M CONTRATOS DE TRABAJO POR TIPO DE CONTRATO, CONTRATOS CONVERTIDOS EN INDEFINIDOS Y ADSCRIPCIONES EN COLABORACIÓN SOCIAL POR SEXO. MES**

**FEBRERO 2010**

	TOTAL	% SOBRE TOTAL CONTRATOS	% SOBRE TOTAL SEXO
<b>AMBOS SEXOS</b>			
INDEFINIDO ORDINARIO (Bonif. / No Bonif.)	47.682	4,82	100,00
INDEFINIDO FOMENTO DE LA CONTRATACIÓN INDEFINIDA	14.807	1,50	100,00
MINUSVÁLIDOS	728	0,07	100,00
OBRA O SERVICIO	388.966	39,28	100,00
EVENTUAL CIRCUNSTANCIAS DE LA PRODUCCION	411.870	41,59	100,00
INTERINIDAD	108.700	10,98	100,00
TEMPORAL MINUSVALIDOS	1.110	0,11	100,00
RELEVO	1.685	0,17	100,00
JUBILACION PARCIAL	2.015	0,20	100,00
SUST. JUBILACION 64 AÑOS	192	0,02	100,00
PRACTICAS	3.171	0,32	100,00
FORMACION	3.411	0,34	100,00
OTROS CONTRATOS	5.891	0,59	100,00
<b>TOTAL CONTRATOS INICIALES</b>	<b>990.228</b>	<b>100,00</b>	<b>100,00</b>
<b>CONVERTIDOS EN INDEFINIDOS</b>	<b>37.994</b>		<b>100,00</b>
ADSCRIPCIONES EN COLABORACION SOCIAL	397		100,00
<b>TOTAL CONTRATOS Y ADSCRIPCIONES</b>	<b>1.028.619</b>		<b>100,00</b>
<b>HOMBRES</b>			
INDEFINIDO ORDINARIO (Bonif. / No Bonif.)	26.958	4,98	56,54
INDEFINIDO FOMENTO DE LA CONTRATACIÓN INDEFINIDA	7.695	1,42	51,97
MINUSVÁLIDOS	449	0,08	61,68
OBRA O SERVICIO	249.791	46,10	64,22
EVENTUAL CIRCUNSTANCIAS DE LA PRODUCCION	219.320	40,48	53,25
INTERINIDAD	28.025	5,17	25,78
TEMPORAL MINUSVALIDOS	677	0,12	60,99
RELEVO	1.186	0,22	70,39
JUBILACION PARCIAL	1.674	0,31	83,08
SUST. JUBILACION 64 AÑOS	111	0,02	57,81
PRACTICAS	1.390	0,26	43,83
FORMACION	1.708	0,32	50,07
OTROS CONTRATOS	2.881	0,53	48,91
<b>TOTAL CONTRATOS INICIALES</b>	<b>541.865</b>	<b>100,00</b>	<b>54,72</b>
<b>CONVERTIDOS EN INDEFINIDOS</b>	<b>20.017</b>		<b>52,68</b>
ADSCRIPCIONES EN COLABORACION SOCIAL	213		53,65
<b>TOTAL CONTRATOS Y ADSCRIPCIONES</b>	<b>562.095</b>		<b>54,65</b>
<b>MUJERES</b>			
INDEFINIDO ORDINARIO (Bonif. / No Bonif.)	20.724	4,62	43,46
INDEFINIDO FOMENTO DE LA CONTRATACIÓN INDEFINIDA	7.112	1,59	48,03
MINUSVÁLIDOS	279	0,06	38,32
OBRA O SERVICIO	139.175	31,04	35,78
EVENTUAL CIRCUNSTANCIAS DE LA PRODUCCION	192.550	42,95	46,75
INTERINIDAD	80.675	17,99	74,22
TEMPORAL MINUSVALIDOS	433	0,10	39,01
RELEVO	499	0,11	29,61
JUBILACION PARCIAL	341	0,08	16,92
SUST. JUBILACION 64 AÑOS	81	0,02	42,19
PRACTICAS	1.781	0,40	56,17
FORMACION	1.703	0,38	49,93
OTROS CONTRATOS	3.010	0,67	51,09
<b>TOTAL CONTRATOS INICIALES</b>	<b>448.363</b>	<b>100,00</b>	<b>45,28</b>
<b>CONVERTIDOS EN INDEFINIDOS</b>	<b>17.977</b>		<b>47,32</b>
ADSCRIPCIONES EN COLABORACION SOCIAL	184		46,35
<b>TOTAL CONTRATOS Y ADSCRIPCIONES</b>	<b>466.524</b>		<b>45,35</b>



## 2.1M CONTRATOS DE TRABAJO SEGÚN EDAD POR SEXO Y TIPO DE CONTRATOS. MES

FEBRERO 2010

TOTAL EDAD	DE 16 A 19 AÑOS	DE 20 A 24 AÑOS	DE 25 A 29 AÑOS	DE 30 A 34 AÑOS	DE 35 A 39 AÑOS	DE 40 A 44 AÑOS	DE 45 A 49 AÑOS	DE 50 A 54 AÑOS	DE 55 A 59 AÑOS	MAYOR DE 59 AÑOS	
<b>AMBOS SEXOS</b>											
INDEFINIDO ORDINARIO (Bonif. / No Bonif.)	47.682	870	4.499	8.125	10.783	8.838	6.619	3.641	2.284	1.300	723
INDEFINIDO FOMENTO DE LA CONTRATACIÓN INDEFINIDA	14.807	728	2.869	3.951	1.013	562	405	2.309	1.579	953	438
MINUSVÁLIDOS	728	14	38	84	99	88	136	116	86	45	22
OBRA O SERVICIO	388.966	12.424	58.302	71.940	69.747	56.861	46.319	34.546	22.072	11.243	5.512
EVENTUAL CIRCUNSTANCIAS DE LA PRODUCCIÓN	411.870	17.147	71.611	76.807	68.646	55.278	46.565	36.693	22.505	10.986	5.632
INTERINIDAD	108.700	2.722	19.272	21.419	17.283	14.102	12.717	10.622	6.935	2.843	785
TEMPORAL MINUSVALIDOS	1.110	19	71	113	164	184	199	170	121	54	15
RELEVO	1.685	27	204	326	320	266	206	165	92	57	22
JUBILACION PARCIAL	2.015							10	5	26	1.974
SUST. JUBILACION 64 AÑOS	192	1	17	28	30	37	29	27	13	8	2
PRACTICAS	3.171	207	1.398	1.285	209	39	22	6	2		3
FORMACION	3.411	1.526	486	225	238	275	270	217	113	52	9
OTROS CONTRATOS	5.891	159	634	908	1.038	844	824	650	409	270	155
<b>TOTAL CONTRATOS INICIALES</b>	<b>990.228</b>	<b>35.844</b>	<b>159.401</b>	<b>185.211</b>	<b>169.570</b>	<b>137.374</b>	<b>114.311</b>	<b>89.172</b>	<b>56.216</b>	<b>27.837</b>	<b>15.292</b>
<b>CONVERTIDOS EN INDEFINIDOS</b>	<b>37.994</b>	<b>912</b>	<b>6.144</b>	<b>8.636</b>	<b>7.639</b>	<b>5.333</b>	<b>4.137</b>	<b>2.642</b>	<b>1.534</b>	<b>715</b>	<b>302</b>
<b>TOTAL CONTRATOS</b>	<b>1.028.222</b>	<b>36.756</b>	<b>165.545</b>	<b>193.847</b>	<b>177.209</b>	<b>142.707</b>	<b>118.448</b>	<b>91.814</b>	<b>57.750</b>	<b>28.552</b>	<b>15.594</b>
<b>HOMBRES</b>											
INDEFINIDO ORDINARIO (Bonif. / No Bonif.)	26.958	478	2.416	4.441	5.916	5.026	3.778	2.215	1.393	797	498
INDEFINIDO FOMENTO DE LA CONTRATACIÓN INDEFINIDA	7.695	380	1.373	1.900	515	292	220	1.239	879	603	294
MINUSVÁLIDOS	449	7	23	48	68	53	82	73	54	28	13
OBRA O SERVICIO	249.791	7.864	34.902	45.619	46.455	37.676	29.459	21.753	14.422	7.939	3.702
EVENTUAL CIRCUNSTANCIAS DE LA PRODUCCIÓN	219.320	10.011	37.863	41.009	38.189	29.668	23.130	18.170	11.591	6.320	3.369
INTERINIDAD	28.025	901	5.391	6.335	5.255	3.772	2.636	1.909	1.146	508	172
TEMPORAL MINUSVALIDOS	677	12	45	69	101	111	123	104	75	28	9
RELEVO	1.186	21	151	232	222	188	144	108	60	42	18
JUBILACION PARCIAL	1.674							6	4	23	1.641
SUST. JUBILACION 64 AÑOS	111	1	11	18	19	26	11	16	4	3	2
PRACTICAS	1.390	75	579	612	98	16	6		1		3
FORMACION	1.708	952	250	85	84	92	93	65	49	34	4
OTROS CONTRATOS	2.881	105	315	398	519	400	385	310	207	147	95
<b>TOTAL CONTRATOS INICIALES</b>	<b>541.865</b>	<b>20.807</b>	<b>83.319</b>	<b>100.766</b>	<b>97.441</b>	<b>77.320</b>	<b>60.067</b>	<b>45.968</b>	<b>29.885</b>	<b>16.472</b>	<b>9.820</b>
<b>CONVERTIDOS EN INDEFINIDOS</b>	<b>20.017</b>	<b>517</b>	<b>2.978</b>	<b>4.404</b>	<b>4.199</b>	<b>2.938</b>	<b>2.253</b>	<b>1.379</b>	<b>784</b>	<b>378</b>	<b>187</b>
<b>TOTAL CONTRATOS</b>	<b>561.882</b>	<b>21.324</b>	<b>86.297</b>	<b>105.170</b>	<b>101.640</b>	<b>80.258</b>	<b>62.320</b>	<b>47.347</b>	<b>30.669</b>	<b>16.850</b>	<b>10.007</b>
<b>MUJERES</b>											
INDEFINIDO ORDINARIO (Bonif. / No Bonif.)	20.724	392	2.083	3.684	4.867	3.812	2.841	1.426	891	503	225
INDEFINIDO FOMENTO DE LA CONTRATACIÓN INDEFINIDA	7.112	348	1.496	2.051	498	270	185	1.070	700	350	144
MINUSVÁLIDOS	279	7	15	36	31	35	54	43	32	17	9
OBRA O SERVICIO	139.175	4.560	23.400	26.321	23.292	19.185	16.860	12.793	7.650	3.304	1.810
EVENTUAL CIRCUNSTANCIAS DE LA PRODUCCIÓN	192.550	7.136	33.748	35.798	30.457	25.610	23.435	18.523	10.914	4.666	2.263
INTERINIDAD	80.675	1.821	13.881	15.084	12.028	10.330	10.081	8.713	5.789	2.335	613
TEMPORAL MINUSVALIDOS	433	7	26	44	63	73	76	66	46	26	6
RELEVO	499	6	53	94	98	78	62	57	32	15	4
JUBILACION PARCIAL	341							4	1	3	333
SUST. JUBILACION 64 AÑOS	81		6	10	11	11	18	11	9	5	
PRACTICAS	1.781	132	819	673	111	23	16	6	1		
FORMACION	1.703	574	236	140	154	183	177	152	64	18	5
OTROS CONTRATOS	3.010	54	319	510	519	444	439	340	202	123	60
<b>TOTAL CONTRATOS INICIALES</b>	<b>448.363</b>	<b>15.037</b>	<b>76.082</b>	<b>84.445</b>	<b>72.129</b>	<b>60.054</b>	<b>54.244</b>	<b>43.204</b>	<b>26.331</b>	<b>11.365</b>	<b>5.472</b>
<b>CONVERTIDOS EN INDEFINIDOS</b>	<b>17.977</b>	<b>395</b>	<b>3.166</b>	<b>4.232</b>	<b>3.440</b>	<b>2.395</b>	<b>1.884</b>	<b>1.263</b>	<b>750</b>	<b>337</b>	<b>115</b>
<b>TOTAL CONTRATOS</b>	<b>466.340</b>	<b>15.432</b>	<b>79.248</b>	<b>88.677</b>	<b>75.569</b>	<b>62.449</b>	<b>56.128</b>	<b>44.467</b>	<b>27.081</b>	<b>11.702</b>	<b>5.587</b>

**2.2M CONTRATOS DE TRABAJO SEGÚN NIVEL DE ESTUDIOS TERMINADOS POR SEXO Y TIPO DE CONTRATOS. MES**

**FEBRERO 2010**

TOTAL	ANALFA- BETOS	ESTUDIOS PRIMARIOS	EST. SECUNDARIOS		EST. POSTSECUNDARIOS			
			PROGRAMAS F.P.	EDUCACION GENERAL	TEC.PROF.SU P.	PRIMER CICLO	SEGUNDO Y TERCER CICLO	OTROS
<b>AMBOS SEXOS</b>								
INDEFINIDO ORDINARIO (Bonif. / No Bonif.)	47.682	4.386	2.695	2.973	27.042	2.157	2.665	5.764
INDEFINIDO FOMENTO DE LA CONTRATACIÓN INDEFINIDA	14.807	932	776	1.128	9.506	650	632	1.183
MINUSVÁLIDOS	728	59	49	67	481	25	22	25
OBRA O SERVICIO	388.966	58.290	42.505	17.668	229.185	9.971	11.797	19.550
EVENTUAL CIRCUNSTANCIAS DE LA PRODUCCION	411.870	41.307	44.388	23.975	267.234	11.705	10.920	12.341
INTERINIDAD	108.700	5.667	4.147	13.813	59.236	5.733	12.887	7.217
TEMPORAL MINUSVALIDOS	1.110	86	92	65	791	30	26	20
RELEVO	1.685	80	72	193	965	139	109	127
JUBILACION PARCIAL	2.015	218	150	133	1.265	73	95	81
SUST. JUBILACION 64 AÑOS	192	7	5	16	107	33	11	13
PRACTICAS	3.171			589		555	599	1.428
FORMACION	3.411	183	214	122	2.797	55	28	12
OTROS CONTRATOS	5.891	360	642	340	2.888	352	741	568
<b>TOTAL CONTRATOS INICIALES</b>	<b>990.228</b>	<b>111.575</b>	<b>95.735</b>	<b>61.082</b>	<b>601.497</b>	<b>31.478</b>	<b>40.532</b>	<b>48.329</b>
<b>CONVERTIDOS EN INDEFINIDOS</b>	<b>37.994</b>	<b>2.775</b>	<b>1.823</b>	<b>2.830</b>	<b>24.289</b>	<b>1.947</b>	<b>1.704</b>	<b>2.626</b>
<b>TOTAL CONTRATOS</b>	<b>1.028.222</b>	<b>114.350</b>	<b>97.558</b>	<b>63.912</b>	<b>625.786</b>	<b>33.425</b>	<b>42.236</b>	<b>50.955</b>
<b>HOMBRES</b>								
INDEFINIDO ORDINARIO (Bonif. / No Bonif.)	26.958	2.895	1.659	1.382	15.410	1.126	1.356	3.130
INDEFINIDO FOMENTO DE LA CONTRATACIÓN INDEFINIDA	7.695	504	478	493	5.020	319	289	592
MINUSVÁLIDOS	449	35	32	38	300	13	12	19
OBRA O SERVICIO	249.791	41.413	30.043	10.381	149.572	5.459	4.555	8.368
EVENTUAL CIRCUNSTANCIAS DE LA PRODUCCION	219.320	24.852	26.600	11.542	141.311	5.881	3.894	5.240
INTERINIDAD	28.025	1.652	1.033	2.749	16.344	1.552	2.435	2.260
TEMPORAL MINUSVALIDOS	677	51	51	45	484	23	11	12
RELEVO	1.186	65	52	135	712	101	50	71
JUBILACION PARCIAL	1.674	185	130	97	1.071	65	63	63
SUST. JUBILACION 64 AÑOS	111	5	4	8	68	14	6	6
PRACTICAS	1.390			239		275	244	632
FORMACION	1.708	115	152	39	1.377	18	5	2
OTROS CONTRATOS	2.881	222	373	97	1.650	136	158	245
<b>TOTAL CONTRATOS INICIALES</b>	<b>541.865</b>	<b>71.994</b>	<b>60.607</b>	<b>27.245</b>	<b>333.319</b>	<b>14.982</b>	<b>13.078</b>	<b>20.640</b>
<b>CONVERTIDOS EN INDEFINIDOS</b>	<b>20.017</b>	<b>1.596</b>	<b>1.068</b>	<b>1.256</b>	<b>13.266</b>	<b>991</b>	<b>672</b>	<b>1.168</b>
<b>TOTAL CONTRATOS</b>	<b>561.882</b>	<b>73.590</b>	<b>61.675</b>	<b>28.501</b>	<b>346.585</b>	<b>15.973</b>	<b>13.750</b>	<b>21.808</b>
<b>MUJERES</b>								
INDEFINIDO ORDINARIO (Bonif. / No Bonif.)	20.724	1.491	1.036	1.591	11.632	1.031	1.309	2.634
INDEFINIDO FOMENTO DE LA CONTRATACIÓN INDEFINIDA	7.112	428	298	635	4.486	331	343	591
MINUSVÁLIDOS	279	24	17	29	181	12	10	6
OBRA O SERVICIO	139.175	16.877	12.462	7.287	79.613	4.512	7.242	11.182
EVENTUAL CIRCUNSTANCIAS DE LA PRODUCCION	192.550	16.455	17.788	12.433	125.923	5.824	7.026	7.101
INTERINIDAD	80.675	4.015	3.114	11.064	42.892	4.181	10.452	4.957
TEMPORAL MINUSVALIDOS	433	35	41	20	307	7	15	8
RELEVO	499	15	20	58	253	38	59	56
JUBILACION PARCIAL	341	33	20	36	194	8	32	18
SUST. JUBILACION 64 AÑOS	81	2	1	8	39	19	5	7
PRACTICAS	1.781			350		280	355	796
FORMACION	1.703	68	62	83	1.420	37	23	10
OTROS CONTRATOS	3.010	138	269	243	1.238	216	583	323
<b>TOTAL CONTRATOS INICIALES</b>	<b>448.363</b>	<b>39.581</b>	<b>35.128</b>	<b>33.837</b>	<b>268.178</b>	<b>16.496</b>	<b>27.454</b>	<b>27.689</b>
<b>CONVERTIDOS EN INDEFINIDOS</b>	<b>17.977</b>	<b>1.179</b>	<b>755</b>	<b>1.574</b>	<b>11.023</b>	<b>956</b>	<b>1.032</b>	<b>1.458</b>
<b>TOTAL CONTRATOS</b>	<b>466.340</b>	<b>40.760</b>	<b>35.883</b>	<b>35.411</b>	<b>279.201</b>	<b>17.452</b>	<b>28.486</b>	<b>29.147</b>

**2.3M CONTRATOS DE TRABAJO SEGUN TIPO DE CONTRATO POR SUBGRUPO PRINCIPAL DE OCUPACION DEL PUESTO. AMBOS SEXOS. MES**

**FEBRERO 2010**

	TOTAL	CONTRATOS INICIALES						
		TOTAL	INDEFINIDO ORDINARIO (Bonif. / No Bonif.)	INDEFINIDO FOMENTO DE LA CONTRATACIÓN INDEFINIDA	MINUSVÁLIDOS	OBRA O SERVICIO	EVENT. CIRC. PROD.	INTERINIDAD
10 PODER EJECUTIVO Y LEGISL. Y DIREC	80	77	23	3		25	19	5
11 DIRECCION EMPRESAS DE 10 O MAS AS	3.302	3.146	1.462	212	6	641	624	82
12 GERENCIA EMP.COMERCIO,- 10 ASALAR	85	83	58	8		3	9	1
13 GERENCIA EMP.HOSTEL./RESTAUR.,-10	64	60	30	5	1	5	18	1
14 GERENCIA DE OTRAS EMPRESAS -10 AS	393	371	220	17		66	54	4
15 GERENCIA EMPRESAS COMERCIO SIN AS								
16 GERENCIA EMPRESAS HOSTELERIA SIN								
17 GERENCIA DE OTRAS EMPRESAS SIN AS	75	73	18	1		22	21	11
20 PROF.AS.T.2/3C.U.CC.FIS./QUIM/MAT	4.732	4.260	1.101	224	6	1.803	586	72
21 PROF.ASO.TIT.2/3 C.UNI.CC.NATURAL	6.228	5.913	616	127	2	1.470	2.141	1.147
22 PROF.ASO.TIT.2/3 C.UNIVERS.EN ENS	14.834	14.603	480	88	7	9.958	1.564	2.136
23 PROFESIONALES DEL DERECHO	894	805	222	38		246	147	72
24 PROF.ORG.EMPR/CC.SOC/HUMAN,ASOC.2	4.314	4.039	852	169	4	1.760	739	321
25 ESCRIT.ARTIS.Y OTROS ASO.TIT.2/3	10.671	10.556	138	36		6.788	2.522	244
26 PROF.ASO.T.1.C.U.CC.FISI/QUIM/MAT	4.285	3.835	855	194	10	1.638	741	125
27 PROF.ASO.1.C.U.CC.NAT/SAN,EX.OP,F	12.417	12.168	209	49		939	3.152	7.099
28 PROF.ASO.TIT.1.CICLO UNIV.EN ENSE	4.320	4.212	97	19		1.579	408	1.988
29 OTRAS PROF.ASO.TIT.1. CICLO UNIVE	3.610	3.405	316	68	3	1.496	762	662
30 TECS.CC.FISICAS, QUIMICAS E INGEN	19.789	18.648	1.516	442	18	7.827	6.789	1.336
31 TECNICOS DE CC.NATURALES Y DE LA	7.785	7.188	475	209	6	1.205	2.585	2.345
32 TECS.EDU.INF./INSTR.VUELO/NAV./CO	3.171	3.066	114	68		603	580	1.655
33 PROF.APOYO OPERAC.FINANCIERAS Y C	14.387	13.311	2.573	776	23	3.331	5.425	306
34 PROFESIONALES APOYO A LA GESTION	10.449	9.774	1.306	386	20	2.756	3.473	1.563
35 OTROS TECS. Y PROFESIONALES DE AP	26.914	26.245	633	159	8	13.956	7.083	3.983
40 EMPLOS SERV.CONT./FINANC/AP.PROD	8.910	8.248	1.097	292	16	2.319	2.933	1.202
41 EMPLEADOS BIBLIOTECAS, SERV.CORREO	8.825	8.738	149	34	2	3.497	2.560	2.484
42 OPERADORES DE MAQUINAS DE OFICINA	13.652	12.659	1.192	426	31	3.455	4.694	2.473
43 OTROS AUX. ADTIVOS SIN ATENCION	8.799	8.058	905	346	23	2.330	3.273	1.032
44 OTROS AUX. ADTIVOS CON ATENCION	14.384	13.166	1.570	709	43	3.076	5.649	1.887
45 EMPLOS.CON PUBL.AG.VIAJ.RECEPC.Y	16.813	15.897	738	285	42	6.390	6.541	1.759
46 CAJEROS,TAQUILLEROS Y OTROS CON P	7.585	7.209	284	89	4	625	4.213	1.720
50 TRABAJADORES DE SERVICIOS DE REST	82.965	78.727	5.383	2.017	47	13.379	53.088	4.340
51 TRABAJADORES DE LOS SERVICIOS PER	61.675	59.616	1.630	644	14	16.776	16.042	23.244
52 TRABAJADORES SERV.PROTEC. Y SEGUR	3.739	3.473	247	34	2	1.278	1.414	463
53 DEPENDIENTES DE COMERCIO Y ASIMIL	58.831	54.320	4.645	1.638	60	10.370	28.736	8.106
60 TRABAJADORES CUALIF. ACTIV. AGRIC	48.257	48.103	352	48	2	13.755	32.660	121
61 TRAB.CUALIF. EN ACTIVIDADES GANAD	759	695	46	26	1	211	345	51
62 TRABAJ.CUALIF.OTRAS ACTIVIDADES A	3.327	3.301	87	8		1.968	1.117	12
63 PESCADORES Y TRAB.CUAL.P.C.A.ACT.	1.186	1.170	450	4		502	189	24
70 ENCARGADOS OBRA Y OTROS ENC.EN CO	2.018	1.896	227	57	5	1.298	240	19
71 TRABAJ.OBRAS ESTRUC.CONSTRUCCION	57.111	55.797	1.857	375	8	46.914	5.744	171
72 TRABS.ACAB.CONST.,PINTORES Y OTRO	19.544	18.819	688	234	2	13.655	3.604	193
73 ENGADOS.EN METALURGIA Y JEFES T.M	448	412	91	39	4	146	90	9
74 TRABAJADORES DE LAS IND.S EXTRACT	430	398	22	6		227	93	6
75 SOLD/CHAP/MONT.E.MET/HERR/ELA.HER	11.219	10.739	372	132	2	7.067	2.749	166
76 MECS.Y AJUST.MAQ.Y EQU.ELECTRI/EL	8.852	8.036	525	298	7	3.054	3.428	238
77 MEC.PRE.METAL/AA.GG./CER/VID/MAD/	1.213	1.101	103	34	2	324	526	33
78 TRABS.IND.DE ALIMENT.,BEBIDAS Y T	5.803	5.438	377	148	5	1.992	2.435	383
79 TRABS.MADERA/EBAN./IND.TEX/CONF.P	3.103	2.986	270	159		888	1.509	61
80 JEFES EQ.Y ENCARGADOS INST.INDLS.	116	103	31	12		13	23	4
81 OPS.INSTALACIONES INDLS.FIJAS Y A	3.873	3.677	185	48		1.075	1.568	635
82 ENCARGADO DE OPERADORES MAQS. FIJ	560	521	84	25	3	155	215	8
83 OPERADORES MAQUINAS FIJAS	11.302	10.826	495	192	9	3.960	5.262	685
84 MONTADORES Y ENSAMBLADORES	6.407	6.067	207	82	2	3.242	2.245	181
85 MAQUINISTAS LOCOM/MAQ.AGRIC/EQUI.	10.388	10.163	345	61	3	5.058	4.115	495
86 CONDUCTORES TRANSP.URBANO/CARRETE	24.922	22.996	2.126	810	35	7.046	10.788	1.830
90 TRABAJADORES NO CUALIF. EN EL COM	3.528	3.346	378	93	5	1.514	1.197	132
91 EMPLEAD.DOMEST.Y LIMPIEZA INTERIO	77.366	74.535	2.667	857	109	17.515	32.225	20.379
92 CONSERJES EDIFICIOS,LIMPIACR.Y VI	12.469	11.846	577	206	43	4.395	4.979	1.472
93 OTROS TRAB.NO CUALIF.EN OTROS SER	14.021	13.755	449	109	19	4.915	6.162	2.012
94 PEONES AGROPECUARIOS Y DE LA PESC	143.116	142.641	965	180	4	72.292	68.313	177
95 PEONES DE LA MINERIA	286	275	6	2		182	59	1
96 PEONES DE LA CONSTRUCCION	33.364	32.836	716	140	4	25.740	5.973	213
97 PEONES DE LAS IND.S MANUFACTURERA	54.918	53.514	1.091	338	33	18.472	30.155	3.019
98 PEONES DEL TRANSP. Y DESCARGADORE	28.699	27.649	734	268	23	9.586	14.865	2.079
00 FUERZAS ARMADAS	640	638	5	4		193	412	23
<b>TOTAL GRUPO DE OCUPACION</b>	<b>1.028.222</b>	<b>990.228</b>	<b>47.682</b>	<b>14.807</b>	<b>728</b>	<b>388.966</b>	<b>411.870</b>	<b>108.700</b>

**2.3M CONTRATOS DE TRABAJO SEGUN TIPO DE CONTRATO POR SUBGRUPO PRINCIPAL DE OCUPACION DEL PUESTO. AMBOS SEXOS. MES (Continuación)**

**FEBRERO 2010**

	CONTRATOS INICIALES							CONV. EN INDEF.
	TEMPORAL MINUSVALIDOS	RELEVO	JUBILAC. PARCIAL	SUST. JUBILAC. 64 AÑOS	PRACTICAS	FORMAC.	OTROS CONTRATOS	
10 PODER EJECUTIVO Y LEGISL. Y DIRECC							2	3
11 DIRECCION EMPRESAS DE 10 O MAS AS	3	22	54	1	11		28	156
12 GERENCIA EMP.COMERCIO,- 10 ASALAR			1				3	2
13 GERENCIA EMP.HOSTEL./RESTAUR.,-10								4
14 GERENCIA DE OTRAS EMPRESAS -10 AS			1				9	22
15 GERENCIA EMPRESAS COMERCIO SIN AS								
16 GERENCIA EMPRESAS HOSTELERIA SIN								
17 GERENCIA DE OTRAS EMPRESAS SIN AS								2
20 PROF.AS.T.2/3C.U.CC.FIS./QUIM/MAT.	3	16	25	1	402	12	9	472
21 PROF.ASO.TIT.2/3 C.UNI.CC.NATURAL.	2	2	7	2	176	1	220	315
22 PROF.ASO.TIT.2/3 C.UNIVERS.EN ENS		14	18	2	149	14	173	231
23 PROFESIONALES DEL DERECHO		3	4		71		2	89
24 PROF.ORG.EMPR/CC.SOC/HUMAN,ASOC.2.	5	12	9	2	150	10	6	275
25 ESCRIT.ARTIS.Y OTROS ASO.TIT.2/3 (	1	3	3		45	1	775	115
26 PROF.ASO.T.1.C.U.CC.FISI/QUIM/MAT	3	12	33	1	214		9	450
27 PROF.ASO.1.C.U.CC.NAT/SAN,EX.OP,F	1	13	11	2	113		580	249
28 PROF.ASO.TIT.1.CICLO UNIV.EN ENSEÍ	1	12	22		27		59	108
29 OTRAS PROF.ASO.TIT.1. CICLO UNIVE	3	8	10		50	21	6	205
30 TECS.CC.FISICAS, QUIMICAS E INGEN	15	81	115	5	314	40	150	1.141
31 TECNICOS DE CC.NATURALES Y DE LA	8	11	15	2	271	12	44	597
32 TECS.EDU.INF./INSTR.VUELO/NAV./COI		2	2	1	34	1	6	105
33 PROF.APOYO OPERAC.FINANCIERAS Y CI	18	60	81	3	53	13	649	1.076
34 PROFESIONALES APOYO A LA GESTION	12	52	80	3	86	9	28	675
35 OTROS TECS. Y PROFESIONALES DE APO	9	5	5	1	48	34	321	669
40 EMPLDOS SERV.CONT./FINANC/AP.PROD	21	44	85	2	205	30	2	662
41 EMPLEADOS BIBLIOTECAS,SERV.CORREO	2	2	3			2	3	87
42 OPERADORES DE MAQUINAS DE OFICINA	17	22	38	16	82	79	134	993
43 OTROS AUX. ADTIVOS SIN ATENCION	32	12	24	3	55	21	2	741
44 OTROS AUX. ADTIVOS CON ATENCION	35	13	13	2	120	27	22	1.218
45 EMPLDOS.CON PUBL.AG.VIAJ.RECEPC.Y	42	25	16	3	19	24	13	916
46 CAJEROS,TAQUILLEROS Y OTROS CON PI	111	7	7			146	3	376
50 TRABAJADORES DE SERVICIOS DE RESTA	23	80	58	17	9	227	59	4.238
51 TRABAJADORES DE LOS SERVICIOS PERI	22	67	48	8	194	563	364	2.059
52 TRABAJADORES SERV.PROTEC. Y SEGUR	2	8	6			14	5	266
53 DEPENDIENTES DE COMERCIO Y ASIMILA	72	81	92	6	28	474	12	4.511
60 TRABAJADORES CUALIF. ACTIV. AGRIC	12	10	7	5	3	243	885	154
61 TRAB.CUALIF. EN ACTIVIDADES GANAD	2	2	3	1			7	64
62 TRABAJ.CUALIF.OTRAS ACTIVIDADES AI	2	1	1	2	2	68	33	26
63 PESCADORES Y TRAB.CUAL.P.C.A.ACT.						1		16
70 ENCARGADOS OBRA Y OTROS ENC.EN COI	2	18	28	2				122
71 TRABAJ.OBRAS ESTRUCT.CONSTRUCCION	16	72	65	8	14	533	20	1.314
72 TRABS.ACAB.CONST.,PINTORES Y OTRO	8	39	52	6	23	301	14	725
73 ENGADOS.EN METALURGIA Y JEFES T.M		10	22		1			36
74 TRABAJADORES DE LAS IND.S EXTRACT	1	5	4			34		32
75 SOLD/CHAP/MONT.E.MET/HERR/ELA.HER	5	60	72	1	35	76	2	480
76 MECS.Y AJUST.MAQ.Y EQU.ELECTRI/EL	8	114	105	4	101	140	14	816
77 MEC.PRE.METAL/AA.GG./CER/VID/MAD/	3	8	8		3	56	1	112
78 TRABS.IND.DE ALIMENT.,BEBIDAS Y TI	2	18	21	2	1	54		365
79 TRABS.MADERA/EBAN./IND.TEX/CONF.P	3	20	22		4	48	2	117
80 JEFES EQ.Y ENCARGADOS INST.INDLS.		7	13					13
81 OPS.INSTALACIONES INDLS.FIJAS Y A	3	56	82		9	13	3	196
82 ENCARGADO DE OPERADORES MAQS. FIJ	1	8	20		1		1	39
83 OPERADORES MAQUINAS FIJAS	31	52	69	2	28	39	2	476
84 MONTADORES Y ENSAMBLADORES	9	29	37		17	16		340
85 MAQUINISTAS LOCOM/MAQ.AGRIC/EQUI.	1	22	28		1	8	26	225
86 CONDUCTORES TRANSP.URBANO/CARRETE	59	115	145	13	1	6	22	1.926
90 TRABAJADORES NO CUALIF. EN EL COM	20	2	2				3	182
91 EMPLEAD.DOMEST.Y LIMPIEZA INTERIO	188	104	78	14			399	2.831
92 CONSERJES EDIFICIOS,LIMPIACR.Y VI	62	27	33	12			40	623
93 OTROS TRAB.NO CUALIF.EN OTROS SER	22	28	25	11			3	266
94 PEONES AGROPECUARIOS Y DE LA PESCA	13	7	6	3			681	475
95 PEONES DE LA MINERIA		13	12					11
96 PEONES DE LA CONSTRUCCION	4	18	15	5			8	528
97 PEONES DE LAS IND.S MANUFACTURERA	147	101	136	11			11	1.404
98 PEONES DEL TRANSP. Y DESCARGADORE	23	30	18	7			16	1.050
00 FUERZAS ARMADAS					1			2
<b>TOTAL GRUPO DE OCUPACION</b>	<b>1.110</b>	<b>1.685</b>	<b>2.015</b>	<b>192</b>	<b>3.171</b>	<b>3.411</b>	<b>5.891</b>	<b>37.994</b>

### 2.3.1M CONTRATOS DE TRABAJO SEGUN TIPO DE CONTRATO POR SUBGRUPO PRINCIPAL DE OCUPACION DEL PUESTO. HOMBRES. MES

FEBRERO 2010

	TOTAL	CONTRATOS INICIALES						
		TOTAL	INDEFINIDO ORDINARIO (Bonif. / No Bonif.)	INDEFINIDO FOMENTO DE LA CONTRATACIÓN INDEFINIDA	MINUSVÁLIDOS	OBRA O SERVICIO	EVENT. CIRC. PROD.	INTERINIDAD
10 PODER EJECUTIVO Y LEGISL. Y DIREC	38	37	13	2		17	2	3
11 DIRECCION EMPRESAS DE 10 O MAS AS	2.142	2.046	1.044	147	3	336	400	21
12 GERENCIA EMP.COMERCIO, - 10 ASALAR	62	60	42	7		2	6	
13 GERENCIA EMP.HOSTEL./RESTAUR., -10	49	45	23	4	1	4	12	1
14 GERENCIA DE OTRAS EMPRESAS -10 AS	252	239	157	13		32	28	
15 GERENCIA EMPRESAS COMERCIO SIN AS								
16 GERENCIA EMPRESAS HOSTELERIA SIN								
17 GERENCIA DE OTRAS EMPRESAS SIN AS	65	63	15			21	16	11
20 PROF.AS.T.2/3C.U.CC.FIS./QUIM/MAT	3.252	2.925	856	159	5	1.140	418	47
21 PROF.ASO.TIT.2/3 C.UNI.CC.NATURAL	2.595	2.477	243	35	2	637	941	486
22 PROF.ASO.TIT.2/3 C.UNIVERS.EN ENS	6.363	6.286	213	26	3	4.535	630	709
23 PROFESIONALES DEL DERECHO	323	292	95	17		86	48	15
24 PROF.ORG.EMPR/CC.SOC/HUMAN,ASOC.2	1.622	1.511	442	82	4	566	280	65
25 ESCRIT.ARTIS.Y OTROS ASO.TIT.2/3	6.421	6.374	76	13		3.971	1.631	98
26 PROF.ASO.T.1.C.U.CC.FISI/QUIM/MAT	3.241	2.902	677	148	9	1.210	574	92
27 PROF.ASO.1.C.U.CC.NAT/SAN,EX.OP,F	2.319	2.264	60	10		289	652	1.121
28 PROF.ASO.TIT.1.CICLO UNIV.EN ENSE	1.258	1.227	22	8		681	157	344
29 OTRAS PROF.ASO.TIT.1. CICLO UNIVE	969	921	116	28	1	375	250	120
30 TECS.CC.FISICAS, QUIMICAS E INGEN	15.505	14.640	1.204	334	17	6.446	5.349	795
31 TECNICOS DE CC.NATURALES Y DE LA	1.735	1.620	104	49	4	331	592	465
32 TECS.EDU.INF./INSTR.VUELO/NAV./CO	599	566	51	20		146	196	145
33 PROF.APOYO OPERAC.FINANCIERAS Y C	9.043	8.280	1.764	564	20	1.713	3.478	155
34 PROFESIONALES APOYO A LA GESTION	2.878	2.703	353	102	8	769	1.038	328
35 OTROS TECS. Y PROFESIONALES DE AP	11.168	10.868	284	61	4	5.930	3.387	919
40 EMPLOS SERV.CONT./FINANC/AP.PROD	4.286	3.995	477	133	12	1.320	1.391	454
41 EMPLEADOS BIBLIOTECAS,SERV.CORREO	3.332	3.288	83	17	1	1.147	1.148	886
42 OPERADORES DE MAQUINAS DE OFICINA	4.149	3.875	357	131	15	1.229	1.326	693
43 OTROS AUX. ADITIVOS SIN ATENCION	2.176	2.006	195	97	7	636	788	232
44 OTROS AUX. ADITIVOS CON ATENCION	3.166	2.893	345	159	17	774	1.218	309
45 EMPLOS.CON PUBL.AG.VIAJ.RECEPC.Y	4.825	4.575	182	53	19	1.823	2.076	370
46 CAJEROS,TAQUILLEROS Y OTROS CON P	2.089	1.976	77	19	2	181	1.174	401
50 TRABAJADORES DE SERVICIOS DE REST	40.620	38.644	2.764	854	28	7.256	26.115	1.372
51 TRABAJADORES DE LOS SERVICIOS PER	9.801	9.525	338	71	4	2.978	2.973	3.022
52 TRABAJADORES SERV.PROTEC. Y SEGUR	3.184	2.951	225	30	2	1.090	1.227	352
53 DEPENDIENTES DE COMERCIO Y ASIMIL	15.437	14.050	1.840	526	34	2.425	7.468	1.460
60 TRABAJADORES CUALIF. ACTIV. AGRIC	28.682	28.550	254	43	1	7.273	20.212	101
61 TRAB.CUALIF. EN ACTIVIDADES GANAD	581	530	34	22	1	172	259	28
62 TRABAJ.CUALIF.OTRAS ACTIVIDADES A	2.856	2.834	83	7		1.738	908	10
63 PESCADORES Y TRAB.CUAL.P.C.A.ACT.	1.154	1.140	446	2		488	180	23
70 ENCARGADOS OBRA Y OTROS ENC.EN CO	1.919	1.804	216	54	5	1.264	204	12
71 TRABAJ.OBRAS ESTRUC.CONSTRUCCION	56.086	54.791	1.834	369	8	46.365	5.441	157
72 TRABS.ACAB.CONST.,PINTORES Y OTRO	18.734	18.043	644	218	2	13.329	3.358	123
73 ENGADOS.EN METALURGIA Y JEFES T.M	436	401	87	38	4	142	88	9
74 TRABAJADORES DE LAS IND.S EXTRACT	414	382	22	6		223	91	6
75 SOLD/CHAP/MONT.E.MET/HERR/ELA.HER	10.904	10.432	364	129	2	6.919	2.655	114
76 MECS.Y AJUST.MAQ.Y EQU.ELECTRI/EL	8.627	7.831	516	290	7	2.970	3.347	227
77 MEC.PRE.METAL/AA.GG./CER/VID/MAD/	891	803	83	25	2	248	384	19
78 TRABS.IND.DE ALIMENT.,BEBIDAS Y T	3.071	2.826	208	92	3	671	1.571	208
79 TRABS.MADERA/EBAN./IND.TEX/CONF.P	1.620	1.545	119	95		402	840	15
80 JEFES EQ.Y ENCARGADOS INST.INDLS.	101	89	30	9		9	22	3
81 OPS.INSTALACIONES INDLS.FIJAS Y A	2.897	2.717	158	44		857	1.101	402
82 ENCARGADO DE OPERADORES MAQS. FIJ	380	346	75	24	3	90	124	4
83 OPERADORES MAQUINAS FIJAS	7.433	7.076	293	139	7	2.640	3.391	424
84 MONTADORES Y ENSAMBLADORES	5.474	5.159	190	79	1	2.815	1.842	132
85 MAQUINISTAS LOCOM/MAQ.AGRIC/EQUI.	9.925	9.706	337	60	3	4.912	3.849	462
86 CONDUCTORES TRANSP.URBANO/CARRETE	23.818	21.977	2.046	768	33	6.799	10.295	1.687
90 TRABAJADORES NO CUALIF. EN EL COM	1.449	1.369	197	47		494	542	70
91 EMPLEAD.DOMEST.Y LIMPIEZA INTERIO	13.846	13.357	503	183	30	3.965	6.208	2.316
92 CONSERJES EDIFICIOS,LIMPIACR.Y VI	9.045	8.520	469	171	41	3.483	3.381	840
93 OTROS TRAB.NO CUALIF.EN OTROS SER	9.948	9.737	263	87	14	3.175	4.698	1.431
94 PEONES AGROPECUARIOS Y DE LA PESC	90.139	89.755	708	143	4	45.914	42.431	133
95 PEONES DE LA MINERIA	252	241	4	1		161	49	1
96 PEONES DE LA CONSTRUCCION	28.410	27.900	701	135	3	22.848	3.982	183
97 PEONES DE LAS IND.S MANUFACTURERA	34.129	33.032	725	265	32	11.370	18.419	1.912
98 PEONES DEL TRANSP. Y DESCARGADORE	23.378	22.530	609	228	21	7.837	12.273	1.478
00 FUERZAS ARMADAS	319	318	3	3		122	186	4
<b>TOTAL GRUPO DE OCUPACION</b>	<b>561.882</b>	<b>541.865</b>	<b>26.958</b>	<b>7.695</b>	<b>449</b>	<b>249.791</b>	<b>219.320</b>	<b>28.025</b>

**2.3.1M CONTRATOS DE TRABAJO SEGUN TIPO DE CONTRATO POR SUBGRUPO PRINCIPAL DE OCUPACION DEL PUESTO. HOMBRES. MES (Continuación)**

**FEBRERO 2010**

	CONTRATOS INICIALES						CONV. EN INDEF.
	TEMPORAL MINUSVALIDOS	RELEVO	JUBILAC. PARCIAL	SUST. JUBILAC. 64 AÑOS	PRAC-TICAS	FORMAC.	
10 PODER EJECUTIVO Y LEGISL. Y DIREC							1
11 DIRECCION EMPRESAS DE 10 O MAS AS	2	13	51	1	7		96
12 GERENCIA EMP.COMERCIO,- 10 ASALAR			1				2
13 GERENCIA EMP.HOSTEL./RESTAUR.,-10							4
14 GERENCIA DE OTRAS EMPRESAS -10 AS			1			8	13
15 GERENCIA EMPRESAS COMERCIO SIN AS							
16 GERENCIA EMPRESAS HOSTELERIA SIN							
17 GERENCIA DE OTRAS EMPRESAS SIN AS							2
20 PROF.AS.T.2/3C.U.CC.FIS./QUIM/MAT	2	13	24		245	10	327
21 PROF.ASO.TIT.2/3 C.UNI.CC.NATURAL	1		5	1	52		118
22 PROF.ASO.TIT.2/3 C.UNIVERS.EN ENS		4	7	1	66	2	77
23 PROFESIONALES DEL DERECHO		2	4		24		31
24 PROF.ORG.EMPR/CC.SOC/HUMAN,ASOC.2	2	5	9		48	5	111
25 ESCRIT.ARTIS.Y OTROS ASO.TIT.2/3	1		2		19	1	47
26 PROF.ASO.T.1.C.U.CC.FISI/QUIM/MAT	3	7	31		143		339
27 PROF.ASO.1.C.U.CC.NAT/SAN,EX.OP,F		2	6		22		55
28 PROF.ASO.TIT.1.CICLO UNIV.EN ENSE	1		7		5		31
29 OTRAS PROF.ASO.TIT.1. CICLO UNIVE		4	6		15	4	48
30 TECS.CC.FISICAS, QUIMICAS E INGEN	13	64	106	4	217	27	865
31 TECNICOS DE CC.NATURALES Y DE LA	1	4	9		53	1	115
32 TECS.EDU.INF./INSTR.VUELO/NAV./CO		1	1		2		33
33 PROF.APOYO OPERAC.FINANCIERAS Y C	15	50	78	2	28	12	763
34 PROFESIONALES APOYO A LA GESTION	5	23	40	1	25	4	175
35 OTROS TECS. Y PROFESIONALES DE AP	5	1	3		16	4	300
40 EMPLDOS SERV.CONT./FINANC/AP.PROD	13	20	67	2	83	21	291
41 EMPLEADOS BIBLIOTECAS,SERV.CORREO	1	1	2			2	44
42 OPERADORES DE MAQUINAS DE OFICINA	8	10	31	4	16	27	274
43 OTROS AUX. ADITIVOS SIN ATENCION	12	4	15		15	4	170
44 OTROS AUX. ADITIVOS CON ATENCION	17	3	5	1	36	8	273
45 EMPLDOS.CON PUBL.AG.VIAJ.RECEPC.Y	15	12	8	2	7	8	250
46 CAJEROS,TAQUILLEROS Y OTROS CON P	79	2	2			39	113
50 TRABAJADORES DE SERVICIOS DE REST	13	48	39	8	4	99	1.976
51 TRABAJADORES DE LOS SERVICIOS PER	9	15	19	1	8	52	276
52 TRABAJADORES SERV.PROTEC. Y SEGUR	1	8	6			5	233
53 DEPENDIENTES DE COMERCIO Y ASIMIL	30	36	69	2	7	148	1.387
60 TRABAJADORES CUALIF. ACTIV. AGRIC	8	10	7	4	2	124	132
61 TRAB.CUALIF. EN ACTIVIDADES GANAD	2	2	3	1			51
62 TRABAJ.CUALIF.OTRAS ACTIVIDADES A	2	1	1	1	1	51	22
63 PESCADORES Y TRAB.CUAL.P.C.A.ACT.						1	14
70 ENCARGADOS OBRA Y OTROS ENC.EN CO	2	17	28	2			115
71 TRABAJ.OBRAS ESTRUC.CONSTRUCCION	16	70	65	8	13	429	1.295
72 TRABS.ACAB.CONST.,PINTORES Y OTRO	8	37	51	6	23	230	691
73 ENGADOS.EN METALURGIA Y JEFES T.M		10	22		1		35
74 TRABAJADORES DE LAS IND.S EXTRACT	1	5	4			24	32
75 SOLD/CHAP/MONT.E.MET/HERR/ELA.HER	5	60	71	1	34	76	472
76 MECS.Y AJUST.MAQ.Y EQU.ELECTRI/EL	8	112	105	4	100	132	796
77 MEC.PRE.METAL/AA.GG./CER/VID/MAD/	3	8	8			23	88
78 TRABS.IND.DE ALIMENT.,BEBIDAS Y T	1	17	16	2	1	36	245
79 TRABS.MADERA/EBAN./IND.TEX/CONF.P	2	14	20		1	37	75
80 JEFES EQ.Y ENCARGADOS INST.INDLS.		5	11				12
81 OPS.INSTALACIONES INDLS.FIJAS Y A	2	47	81		9	13	180
82 ENCARGADO DE OPERADORES MAQS. FIJ	1	6	18				34
83 OPERADORES MAQUINAS FIJAS	25	44	65	2	24	21	357
84 MONTADORES Y ENSAMBLADORES	8	27	33		16	16	315
85 MAQUINISTAS LOCOM/MAQ.AGRIC/EQUI.	1	22	28		1	6	219
86 CONDUCTORES TRANSP.URBANO/CARRETE	57	112	139	13	1	6	1.841
90 TRABAJADORES NO CUALIF. EN EL COM	14	2	2				80
91 EMPLEAD.DOMEST.Y LIMPIEZA INTERIO	69	25	17	3			489
92 CONSERJES EDIFICIOS,LIMPIACR.Y VI	48	19	29	6			525
93 OTROS TRAB.NO CUALIF.EN OTROS SER	17	20	23	6			211
94 PEONES AGROPECUARIOS Y DE LA PESC	12	4	6	3			384
95 PEONES DE LA MINERIA		13	12				11
96 PEONES DE LA CONSTRUCCION	4	18	14	5			510
97 PEONES DE LAS IND.S MANUFACTURERA	94	80	124	8			1.097
98 PEONES DEL TRANSP. Y DESCARGADORE	18	27	17	6			848
00 FUERZAS ARMADAS							1
<b>TOTAL GRUPO DE OCUPACION</b>	<b>677</b>	<b>1.186</b>	<b>1.674</b>	<b>111</b>	<b>1.390</b>	<b>1.708</b>	<b>20.017</b>

### 2.3.2M CONTRATOS DE TRABAJO SEGUN TIPO DE CONTRATO POR SUBGRUPO PRINCIPAL DE OCUPACION DEL PUESTO. MUJERES. MES

FEBRERO 2010

	TOTAL	CONTRATOS INICIALES						
		TOTAL	INDEFINIDO ORDINARIO (Bonif. / No Bonif.)	INDEFINIDO FOMENTO DE LA CONTRATACIÓN INDEFINIDA	MINUSVÁLIDOS	OBRA O SERVICIO	EVENT. CIRC. PROD.	INTERINIDAD
10 PODER EJECUTIVO Y LEGISL. Y DIREC	42	40	10	1		8	17	2
11 DIRECCION EMPRESAS DE 10 O MAS AS	1.160	1.100	418	65	3	305	224	61
12 GERENCIA EMP.COMERCIO, - 10 ASALAR	23	23	16	1		1	3	1
13 GERENCIA EMP.HOSTEL./RESTAUR., -10	15	15	7	1		1	6	
14 GERENCIA DE OTRAS EMPRESAS -10 AS	141	132	63	4		34	26	4
15 GERENCIA EMPRESAS COMERCIO SIN AS								
16 GERENCIA EMPRESAS HOSTELERIA SIN								
17 GERENCIA DE OTRAS EMPRESAS SIN AS	10	10	3	1		1	5	
20 PROF.AS.T.2/3C.U.CC.FIS./QUIM/MAT	1.480	1.335	245	65	1	663	168	25
21 PROF.ASO.TIT.2/3 C.UNI.CC.NATURAL	3.633	3.436	373	92		833	1.200	661
22 PROF.ASO.TIT.2/3 C.UNIVERS.EN ENS	8.471	8.317	267	62	4	5.423	934	1.427
23 PROFESIONALES DEL DERECHO	571	513	127	21		160	99	57
24 PROF.ORG.EMPR/CC.SOC/HUMAN,ASOC.2	2.692	2.528	410	87		1.194	459	256
25 ESCRIT.ARTIS.Y OTROS ASO.TIT.2/3	4.250	4.182	62	23		2.817	891	146
26 PROF.ASO.T.1.C.U.CC.FISI/QUIM/MAT	1.044	933	178	46	1	428	167	33
27 PROF.ASO.1.C.U.CC.NAT/SAN,EX.OP,F	10.098	9.904	149	39		650	2.500	5.978
28 PROF.ASO.TIT.1.CICLO UNIV.EN ENSE	3.062	2.985	75	11		898	251	1.644
29 OTRAS PROF.ASO.TIT.1. CICLO UNIVE	2.641	2.484	200	40	2	1.121	512	542
30 TECS.CC.FISICAS, QUIMICAS E INGEN	4.284	4.008	312	108	1	1.381	1.440	541
31 TECNICOS DE CC.NATURALES Y DE LA	6.050	5.568	371	160	2	874	1.993	1.880
32 TECS.EDU.INF./INSTR.VUELO/NAV./CO	2.572	2.500	63	48		457	384	1.510
33 PROF.APOYO OPERAC.FINANCIERAS Y C	5.344	5.031	809	212	3	1.618	1.947	151
34 PROFESIONALES APOYO A LA GESTION	7.571	7.071	953	284	12	1.987	2.435	1.235
35 OTROS TECS. Y PROFESIONALES DE AP	15.746	15.377	349	98	4	8.026	3.696	3.064
40 EMPLOS SERV.CONT./FINANC/AP.PROD	4.624	4.253	620	159	4	999	1.542	748
41 EMPLEADOS BIBLIOTECAS,SERV.CORREO	5.493	5.450	66	17	1	2.350	1.412	1.598
42 OPERADORES DE MAQUINAS DE OFICINA	9.503	8.784	835	295	16	2.226	3.368	1.780
43 OTROS AUX. ADITIVOS SIN ATENCION	6.623	6.052	710	249	16	1.694	2.485	800
44 OTROS AUX. ADITIVOS CON ATENCION	11.218	10.273	1.225	550	26	2.302	4.431	1.578
45 EMPLOS.CON PUBL.AG.VIAJ.RECEPC.Y	11.988	11.322	556	232	23	4.567	4.465	1.389
46 CAJEROS,TAQUILLEROS Y OTROS CON P	5.496	5.233	207	70	2	444	3.039	1.319
50 TRABAJADORES DE SERVICIOS DE REST	42.345	40.083	2.619	1.163	19	6.123	26.973	2.968
51 TRABAJADORES DE LOS SERVICIOS PER	51.874	50.091	1.292	573	10	13.798	13.069	20.222
52 TRABAJADORES SERV.PROTEC. Y SEGUR	555	522	22	4		188	187	111
53 DEPENDIENTES DE COMERCIO Y ASIMIL	43.394	40.270	2.805	1.112	26	7.945	21.268	6.646
60 TRABAJADORES CUALIF. ACTIV. AGRIC	19.575	19.553	98	5	1	6.482	12.448	20
61 TRAB.CUALIF. EN ACTIVIDADES GANAD	178	165	12	4		39	86	23
62 TRABAJ.CUALIF.OTRAS ACTIVIDADES A	471	467	4	1		230	209	2
63 PESCADORES Y TRAB.CUAL.P.C.A.ACT.	32	30	4	2		14	9	1
70 ENCARGADOS OBRA Y OTROS ENC.EN CO	99	92	11	3		34	36	7
71 TRABAJ.OBRAS ESTRUC.CONSTRUCCION	1.025	1.006	23	6		549	303	14
72 TRABS.ACAB.CONST.,PINTORES Y OTRO	810	776	44	16		326	246	70
73 ENGADOS.EN METALURGIA Y JEFES T.M	12	11	4	1		4	2	
74 TRABAJADORES DE LAS IND.S EXTRACT	16	16				4	2	
75 SOLD/CHAP/MONT.E.MET/HERR/ELA.HER	315	307	8	3		148	94	52
76 MECS.Y AJUST.MAQ.Y EQU.ELECTRI/EL	225	205	9	8		84	81	11
77 MEC.PRE.METAL/AA.GG./CER/VID/MAD/	322	298	20	9		76	142	14
78 TRABS.IND.DE ALIMENT.,BEBIDAS Y T	2.732	2.612	169	56	2	1.321	864	175
79 TRABS.MADERA/EBAN./IND.TEX/CONF.P	1.483	1.441	151	64		486	669	46
80 JEFES EQ.Y ENCARGADOS INST.INDLS.	15	14	1	3		4	1	1
81 OPS.INSTALACIONES INDLS.FIJAS Y A	976	960	27	4		218	467	233
82 ENCARGADO DE OPERADORES MAQS. FIJ	180	175	9	1		65	91	4
83 OPERADORES MAQUINAS FIJAS	3.869	3.750	202	53	2	1.320	1.871	261
84 MONTADORES Y ENSAMBLADORES	933	908	17	3	1	427	403	49
85 MAQUINISTAS LOCOM/MAQ.AGRIC/EQUI.	463	457	8	1		146	266	33
86 CONDUCTORES TRANSP.URBANO/CARRETE	1.104	1.019	80	42	2	247	493	143
90 TRABAJADORES NO CUALIF. EN EL COM	2.079	1.977	181	46	5	1.020	655	62
91 EMPLEAD.DOMEST.Y LIMPIEZA INTERIO	63.520	61.178	2.164	674	79	13.550	26.017	18.063
92 CONSERJES EDIFICIOS,LIMPIACR.Y VI	3.424	3.326	108	35	2	912	1.598	632
93 OTROS TRAB.NO CUALIF.EN OTROS SER	4.073	4.018	186	22	5	1.740	1.464	581
94 PEONES AGROPECUARIOS Y DE LA PESC	52.977	52.886	257	37		26.378	25.882	44
95 PEONES DE LA MINERIA	34	34	2	1		21	10	
96 PEONES DE LA CONSTRUCCION	4.954	4.936	15	5	1	2.892	1.991	30
97 PEONES DE LAS IND.S MANUFACTURERA	20.789	20.482	366	73	1	7.102	11.736	1.107
98 PEONES DEL TRANSP. Y DESCARGADORE	5.321	5.119	125	40	2	1.749	2.592	601
00 FUERZAS ARMADAS	321	320	2	1		71	226	19
<b>TOTAL GRUPO DE OCUPACION</b>	<b>466.340</b>	<b>448.363</b>	<b>20.724</b>	<b>7.112</b>	<b>279</b>	<b>139.175</b>	<b>192.550</b>	<b>80.675</b>

**2.3.2M CONTRATOS DE TRABAJO SEGUN TIPO DE CONTRATO POR SUBGRUPO PRINCIPAL DE OCUPACION DEL PUESTO. MUJERES. MES (Continuación)**

**FEBRERO 2010**

	CONTRATOS INICIALES						CONV. EN INDEF.	
	TEMPORAL MINUSVALIDOS	RELEVO	JUBILAC. PARCIAL	SUST. JUBILAC. 64 AÑOS	PRAC-TICAS	FORMAC.		OTROS CONTRATOS
10 PODER EJECUTIVO Y LEGISL. Y DIREC							2	2
11 DIRECCION EMPRESAS DE 10 O MAS AS	1	9	3		4		7	60
12 GERENCIA EMP.COMERCIO,- 10 ASALAR							1	
13 GERENCIA EMP.HOSTEL./RESTAUR.,-10								
14 GERENCIA DE OTRAS EMPRESAS -10 AS							1	9
15 GERENCIA EMPRESAS COMERCIO SIN AS								
16 GERENCIA EMPRESAS HOSTELERIA SIN								
17 GERENCIA DE OTRAS EMPRESAS SIN AS								
20 PROF.AS.T.2/3C.U.CC.FIS./QUIM/MAT	1	3	1	1	157	2	3	145
21 PROF.ASO.TIT.2/3 C.UNI.CC.NATURAL	1	2	2	1	124	1	146	197
22 PROF.ASO.TIT.2/3 C.UNIVERS.EN ENS		10	11	1	83	12	83	154
23 PROFESIONALES DEL DERECHO		1			47		1	58
24 PROF.ORG.EMPR/CC.SOC/HUMAN,ASOC.2	3	7		2	102	5	3	164
25 ESCRIT.ARTIS.Y OTROS ASO.TIT.2/3		3	1		26		213	68
26 PROF.ASO.T.1.C.U.CC.FISI/QUIM/MAT		5	2	1	71		1	111
27 PROF.ASO.1.C.U.CC.NAT/SAN,EX.OP,F	1	11	5	2	91		478	194
28 PROF.ASO.TIT.1.CICLO UNIV.EN ENSE		12	15		22		57	77
29 OTRAS PROF.ASO.TIT.1. CICLO UNIVE	3	4	4		35	17	4	157
30 TECS.CC.FISICAS, QUIMICAS E INGEN	2	17	9	1	97	13	86	276
31 TECNICOS DE CC.NATURALES Y DE LA	7	7	6	2	218	11	37	482
32 TECS.EDU.INF./INSTR.VUELO/NAV./CO		1	1	1	32	1	2	72
33 PROF.APOYO OPERAC.FINANCIERAS Y C	3	10	3	1	25	1	248	313
34 PROFESIONALES APOYO A LA GESTION	7	29	40	2	61	5	21	500
35 OTROS TECS. Y PROFESIONALES DE AP	4	4	2	1	32	30	67	369
40 EMPLDOS SERV.CONT./FINANC/AP.PROD	8	24	18		122	9		371
41 EMPLEADOS BIBLIOTECAS,SERV.CORREO	1	1	1				3	43
42 OPERADORES DE MAQUINAS DE OFICINA	9	12	7	12	66	52	106	719
43 OTROS AUX. ADITIVOS SIN ATENCION	20	8	9	3	40	17	1	571
44 OTROS AUX. ADITIVOS CON ATENCION	18	10	8	1	84	19	21	945
45 EMPLDOS.CON PUBL.AG.VIAJ.RECEPC.Y	27	13	8	1	12	16	13	666
46 CAJEROS,TAQUILLEROS Y OTROS CON P	32	5	5			107	3	263
50 TRABAJADORES DE SERVICIOS DE REST	10	32	19	9	5	128	15	2.262
51 TRABAJADORES DE LOS SERVICIOS PER	13	52	29	7	186	511	329	1.783
52 TRABAJADORES SERV.PROTEC. Y SEGUR	1					9		33
53 DEPENDIENTES DE COMERCIO Y ASIMIL	42	45	23	4	21	326	7	3.124
60 TRABAJADORES CUALIF. ACTIV. AGRIC	4			1	1	119	374	22
61 TRAB.CUALIF. EN ACTIVIDADES GANAD							1	13
62 TRABAJ.CUALIF.OTRAS ACTIVIDADES A				1	1	17	2	4
63 PESCADORES Y TRAB.CUAL.P.C.A.ACT.								2
70 ENCARGADOS OBRA Y OTROS ENC.EN CO		1						7
71 TRABAJ.OBRAS ESTRUC.CONSTRUCCION		2			1	104	4	19
72 TRABS.ACAB.CONST.,PINTORES Y OTRO		2	1			71		34
73 ENGADOS.EN METALURGIA Y JEFES T.M								1
74 TRABAJADORES DE LAS IND.S EXTRACT						10		
75 SOLD/CHAP/MONT.E.MET/HERR/ELA.HER			1		1			8
76 MECS.Y AJUST.MAQ.Y EQU.ELECTRI/EL		2			1	8	1	20
77 MEC.PRE.METAL/AA.GG./CER/VID/MAD/					3	33	1	24
78 TRABS.IND.DE ALIMENT.,BEBIDAS Y T	1	1	5			18		120
79 TRABS.MADERA/EBAN./IND.TEX/CONF.P	1	6	2		3	11	2	42
80 JEFES EQ.Y ENCARGADOS INST.INDLS.		2	2					1
81 OPS.INSTALACIONES INDLS.FIJAS Y A	1	9	1					16
82 ENCARGADO DE OPERADORES MAQS. FIJ		2	2		1			5
83 OPERADORES MAQUINAS FIJAS	6	8	4		4	18	1	119
84 MONTADORES Y ENSAMBLADORES	1	2	4		1			25
85 MAQUINISTAS LOCOM/MAQ.AGRIC/EQUI.						2	1	6
86 CONDUCTORES TRANSP.URBANO/CARRETE	2	3	6				1	85
90 TRABAJADORES NO CUALIF. EN EL COM	6						2	102
91 EMPLD.DOMEST.Y LIMPIEZA INTERIO	119	79	61	11			361	2.342
92 CONSERJES EDIFICIOS,LIMPIACR.Y VI	14	8	4	6			7	98
93 OTROS TRAB.NO CUALIF.EN OTROS SER	5	8	2	5				55
94 PEONES AGROPECUARIOS Y DE LA PESCA	1	3					284	91
95 PEONES DE LA MINERIA								
96 PEONES DE LA CONSTRUCCION			1				1	18
97 PEONES DE LAS IND.S MANUFACTURERA	53	21	12	3			8	307
98 PEONES DEL TRANSP. Y DESCARGADORE	5	3	1	1				202
00 FUERZAS ARMADAS					1			1
<b>TOTAL GRUPO DE OCUPACION</b>	<b>433</b>	<b>499</b>	<b>341</b>	<b>81</b>	<b>1.781</b>	<b>1.703</b>	<b>3.010</b>	<b>17.977</b>



**2.4M CONTRATOS DE TRABAJO SEGUN TIPO DE CONTRATO POR SECTOR, SECCIÓN Y DIVISIÓN DE ACTIVIDAD ECONÓMICA. AMBOS SEXOS. MES**

**FEBRERO 2010**

	TOTAL	CONTRATOS INICIALES						
		TOTAL	INDEFINIDO ORDINARIO (Bonif. / No Bonif.)	INDEFINIDO FOMENTO DE LA CONTRATACIÓN INDEFINIDA	MINUSVALIDOS	OBRA O SERVICIO	EVENT. CIRC. PROD.	INTERINIDAD
01 AGRIC., GANADERIA, CAZA Y ACTIV.	165.269	164.750	1.104	223	7	64.892	96.782	128
02 SILVICULTURA Y EXPLOTACION FOREST	4.527	4.467	106	6	1	3.578	702	37
03 PESCA Y ACUICULTURA.	2.068	2.031	690	22	1	926	329	55
<b>A AGRICULT.,GANADERIA,SILVICULTURA Y AGRICULTURA Y PESCA</b>	<b>171.864</b>	<b>171.248</b>	<b>1.900</b>	<b>251</b>	<b>9</b>	<b>69.396</b>	<b>97.813</b>	<b>220</b>
05 EXTRAC. DE ANTRACITA, HULLA Y LIG	93	91	2			74	13	2
06 EXTRAC. DE CRUDO DE PETROLEO Y GA	5	5	1			3	1	
07 EXTRAC. DE MINERALES METALICOS.	44	39	7			24	5	3
08 OTRAS INDUSTRI. EXTRACTIVAS.	587	542	47	7		249	178	8
09 ACTIV. DE APOYO A LAS INDUSTRI. EX	14	10	3			4	1	
<b>B INDUSTRIAS EXTRACTIVAS.</b>	<b>743</b>	<b>687</b>	<b>60</b>	<b>7</b>		<b>354</b>	<b>198</b>	<b>13</b>
10 INDUSTRIA DE LA ALIMENTACION.	12.003	11.055	880	309	17	3.017	5.446	1.097
11 FABRICACION DE BEBIDAS.	1.205	1.127	132	39	3	342	486	87
12 INDUSTRIA DEL TABACO.	99	98	2	4	1	13	77	
13 INDUSTRIA TEXTIL.	991	912	115	55	5	192	483	41
14 CONFECCION DE PRENDAS DE VESTIR.	2.165	2.068	375	51		744	809	60
15 INDUSTRIA CUERO Y CALZADO.	2.208	2.142	163	130	3	400	1.401	28
16 IND. MADERA Y CORCHO, EXCEP. MUEB	1.734	1.632	103	49	2	804	571	36
17 INDUSTRIA DEL PAPEL.	775	704	69	22	4	156	316	84
18 ARTES GRAFICAS Y REPRODUC. DE SOP	2.390	2.236	209	102	2	406	1.366	99
19 COQUERIAS Y REFINO DE PETROLEO.	118	91	1			8	29	42
20 INDUSTRIA QUIMICA.	1.638	1.472	157	49	1	360	691	141
21 FABRICACION DE PRODUCT. FARMACEUT	668	573	156	13		82	176	102
22 FABRICACION DE PRODUCT. CAUCHO Y	2.295	2.117	175	67	2	658	1.011	151
23 FABRICAC. DE OTROS PRODUCT. MINER	2.466	2.221	254	58	1	875	899	56
24 METALURGIA, FABRIC.PRODUCT. HIERR	2.462	2.301	131	36	2	887	951	118
25 FABRICAC. DE PRODUCT. METALICOS,	8.398	7.829	469	197	3	3.979	2.701	191
26 FABRICAC. DE PRODUCT. INFORMATICO	506	463	55	27	2	97	205	25
27 FABRICACION DE MATERIAL Y EQUIPO	1.241	1.138	100	36	1	212	661	57
28 FABRIC. MAQUI. Y EQUIPO NO CLASIF	2.347	2.135	163	72	3	945	771	54
29 FABRICAC. DE VEHIC. DE MOTOR, REM	2.219	1.980	146	25		263	1.174	183
30 FABRICACION DE OTRO MATERIAL DE T	1.745	1.662	117	16	1	974	469	23
31 FABRICACION DE MUEBLES.	1.848	1.753	136	73	4	583	819	46
32 OTRAS INDUSTRIAS MANUFACTURERAS.	658	605	84	27	2	187	245	36
33 REPARACION E INSTALACION DE MAQUI	2.354	2.210	126	63	4	1.250	634	39
<b>C INDUSTRIA MANUFACTURERA.</b>	<b>54.533</b>	<b>50.524</b>	<b>4.318</b>	<b>1.520</b>	<b>63</b>	<b>17.434</b>	<b>22.391</b>	<b>2.796</b>
35 SUMIN. ENERG. ELECTR., GAS, VAPOR	329	306	84	25	1	83	84	16
<b>D SUMINI. ENERG. ELECTRICA, GAS, VAP</b>	<b>329</b>	<b>306</b>	<b>84</b>	<b>25</b>	<b>1</b>	<b>83</b>	<b>84</b>	<b>16</b>
36 CAPTACION, DEPURACION Y DISTRIBUC	835	746	52	15		292	183	163
37 RECOGIDA Y TRATAMIENTO DE AGUAS R	181	170	6			46	93	21
38 RECOGIDA, TRATAMIENTO Y ELIMINAC.	5.223	5.037	152	27	5	1.347	1.655	1.751
39 ACTIV. DE DESCONTAMINAC. Y OTROS	39	33	2			16	7	8
<b>E SUMINI. AGUA, ACTIV. DE SANEAM., G</b>	<b>6.278</b>	<b>5.986</b>	<b>212</b>	<b>42</b>	<b>5</b>	<b>1.701</b>	<b>1.938</b>	<b>1.943</b>
<b>INDUSTRIA</b>	<b>61.883</b>	<b>57.503</b>	<b>4.674</b>	<b>1.594</b>	<b>69</b>	<b>19.572</b>	<b>24.611</b>	<b>4.768</b>
41 CONTRUCCION DE EDIFICIOS.	59.453	57.983	1.997	464	20	47.795	7.228	156
42 INGENIERIA CIVIL.	9.300	9.031	582	51	1	6.932	1.385	21
43 ACTIVIDADES DE CONSTRUCCION ESPEC	52.188	50.129	2.255	606	36	36.667	9.663	282
<b>F CONSTRUCCION.</b>	<b>120.941</b>	<b>117.143</b>	<b>4.834</b>	<b>1.121</b>	<b>57</b>	<b>91.394</b>	<b>18.276</b>	<b>459</b>
<b>CONSTRUCCION</b>	<b>120.941</b>	<b>117.143</b>	<b>4.834</b>	<b>1.121</b>	<b>57</b>	<b>91.394</b>	<b>18.276</b>	<b>459</b>
45 VENTA Y REPARAC. DE VEHIC. DE MOT	6.946	6.043	737	412	15	820	3.383	256
46 COMERC. AL MAYOR E INTERMEDIARIOS	24.760	22.176	3.391	1.006	53	5.353	10.306	1.407
47 COMERCIO AL MENOR, EXCEP. DE VEHI	58.911	53.527	5.921	2.066	72	6.641	28.388	9.141
<b>G COMERC. MAYOR Y MENOR, REPARAC. VE</b>	<b>90.617</b>	<b>81.746</b>	<b>10.049</b>	<b>3.484</b>	<b>140</b>	<b>12.814</b>	<b>42.077</b>	<b>10.804</b>
49 TRANSPORTE TERRESTRE Y POR TUBERI	17.854	16.468	1.933	483	29	4.989	7.715	1.053
50 TRANSPORTE MARITIMO Y POR VIAS NA	971	959	23	7	1	452	131	343
51 TRANSPORTE AEREO.	673	641	45	7		104	376	77
52 ALMACENAMIENTO Y ACTIVIDADES ANEX	7.049	6.727	538	131	7	1.779	3.163	997
53 ACTIVIDADES POSTALES Y DE CORREOS	6.593	6.450	160	55	5	805	2.585	2.828
<b>H TRANSPORTE Y ALMACENAMIENTO.</b>	<b>33.140</b>	<b>31.245</b>	<b>2.699</b>	<b>683</b>	<b>42</b>	<b>8.129</b>	<b>13.970</b>	<b>5.298</b>

**2.4M CONTRATOS DE TRABAJO SEGUN TIPO DE CONTRATO POR SECTOR, SECCIÓN Y DIVISIÓN DE ACTIVIDAD ECONÓMICA. AMBOS SEXOS. MES (Continuación1)**

**FEBRERO 2010**

	TOTAL	CONTRATOS INICIALES						
		TOTAL	INDEFINIDO ORDINARIO (Bonif. / No Bonif.)	INDEFINIDO FOMENTO DE LA CONTRATACIÓN INDEFINIDA	MINUSVALIDOS	OBRA O SERVICIO	EVENT. CIRC. PROD.	INTERINIDAD
55 SERVICIOS DE ALOJAMIENTO.	25.552	24.968	987	232	17	3.017	18.675	1.846
56 SERVICIOS DE COMIDAS Y BEBIDAS.	69.550	64.301	5.992	2.373	61	7.930	40.493	7.101
<b>I HOSTELERIA.</b>	<b>95.102</b>	<b>89.269</b>	<b>6.979</b>	<b>2.605</b>	<b>78</b>	<b>10.947</b>	<b>59.168</b>	<b>8.947</b>
58 EDICION.	2.363	2.176	281	82	7	596	868	128
59 ACTIV. CINEMATOGRAF., DE VIDEO Y	7.890	7.833	110	72		5.279	1.908	299
60 ACTIV. DE PROG. Y EMISION DE RADI	1.364	1.284	42	10		293	685	222
61 TELECOMUNICACIONES.	2.333	2.136	254	46		953	770	88
62 PROG., CONSULTO. Y OTRAS ACTIV. R	4.368	3.964	1.187	305	10	1.720	540	68
63 SERVICIOS DE INFORMACION.	1.744	1.683	324	49	4	737	470	88
<b>J INFORMACION Y COMUNICACIONES.</b>	<b>20.062</b>	<b>19.076</b>	<b>2.198</b>	<b>564</b>	<b>21</b>	<b>9.578</b>	<b>5.241</b>	<b>893</b>
64 SERVIC. FINANCIEROS, EXCEP. SEGUR	2.083	1.949	297	26		257	576	593
65 SEGUROS, REASEGUROS Y FONDOS DE P	1.309	1.232	190	23		68	120	807
66 ACTIV. AUXILIARES A LOS SERVIC. F	1.479	1.356	225	111	6	341	538	99
<b>K ACTIVIDADES FINANCIERAS Y DE SEGUR</b>	<b>4.871</b>	<b>4.537</b>	<b>712</b>	<b>160</b>	<b>6</b>	<b>666</b>	<b>1.234</b>	<b>1.499</b>
68 ACTIVIDADES INMOBILIARIAS.	2.613	2.448	510	204	10	528	1.006	160
<b>L ACTIVIDADES INMOBILIARIAS.</b>	<b>2.613</b>	<b>2.448</b>	<b>510</b>	<b>204</b>	<b>10</b>	<b>528</b>	<b>1.006</b>	<b>160</b>
69 ACTIVIDADES JURIDICAS Y DE CONTAB	5.663	5.114	1.065	431	12	1.150	1.793	384
70 ACTIV. DE LAS SEDES CENTR., ACTIV	2.543	2.401	306	89	3	1.170	594	160
71 SERVIC. TECNIC. DE ARQUITEC. E IN	6.478	5.814	643	187	10	2.858	1.580	247
72 INVESTIGACION Y DESARROLLO.	2.471	2.324	179	34	4	1.636	213	85
73 PUBLICIDAD Y ESTUDIOS DE MERCADO.	15.179	14.846	878	268	10	9.124	4.174	307
74 OTRAS ACTIVIDADES PROFESIONALES,	3.851	3.697	286	77	4	1.961	981	296
75 ACTIVIDADES VETERINARIAS.	372	317	34	23		42	144	44
<b>M ACTIV. PROFESIONALES, CIENTIFICAS</b>	<b>36.557</b>	<b>34.513</b>	<b>3.391</b>	<b>1.109</b>	<b>43</b>	<b>17.941</b>	<b>9.479</b>	<b>1.523</b>
77 ACTIVIDADES DE ALQUILER.	11.519	11.020	525	198	15	5.941	3.363	877
78 ACTIVIDADES RELACIONADAS CON EL E	129.487	129.363	161	53		55.942	66.568	6.616
79 ACTIV.AG.VIAJE,OPERADORES TURIST.	4.749	4.584	236	68	1	2.461	1.720	79
80 ACTIVIDADES DE SEGURIDAD E INVEST	4.984	4.597	405	41	11	1.845	1.932	335
81 SERVICIOS A EDIFICIOS Y ACTIVIDAD	41.171	39.738	1.527	514	94	11.658	11.414	14.212
82 ACTIV. ADMINIST. DE OFICINA Y OTR	20.833	20.298	613	187	20	11.208	6.366	1.645
<b>N ACTIV. ADMINISTRATIVAS Y SERVICIOS</b>	<b>212.743</b>	<b>209.600</b>	<b>3.467</b>	<b>1.061</b>	<b>141</b>	<b>89.055</b>	<b>91.363</b>	<b>23.764</b>
84 ADMON. PUBLICA Y DEFENSA, SEG. SOC	30.608	30.434	407	7	3	15.144	7.305	6.312
<b>O ADMON. PUBLICA Y DEFENSA, SEGURIDA</b>	<b>30.608</b>	<b>30.434</b>	<b>407</b>	<b>7</b>	<b>3</b>	<b>15.144</b>	<b>7.305</b>	<b>6.312</b>
85 EDUCACION.	31.326	30.463	1.265	353	20	16.469	4.643	6.633
<b>P EDUCACION.</b>	<b>31.326</b>	<b>30.463</b>	<b>1.265</b>	<b>353</b>	<b>20</b>	<b>16.469</b>	<b>4.643</b>	<b>6.633</b>
86 ACTIVIDADES SANITARIAS.	36.704	35.736	1.319	297	16	2.306	9.589	20.312
87 ASISTENCIA EN ESTABLECIMIENTOS RE	17.197	16.252	565	246	17	1.480	4.817	9.018
88 ACTIVIDADES DE SERVICIOS SOCIALES	13.828	13.112	330	128	17	5.004	2.217	5.083
<b>Q ACTIV. SANITARIAS Y DE SERVICIOS S</b>	<b>67.729</b>	<b>65.100</b>	<b>2.214</b>	<b>671</b>	<b>50</b>	<b>8.790</b>	<b>16.623</b>	<b>34.413</b>
90 ACTIVIDADES DE CREACION, ARTISTIC	13.218	13.160	129	31	1	7.324	4.748	90
91 ACTIV. DE BIBLIOTECAS, ARCHIVOS,	1.538	1.490	37	8		743	620	75
92 ACTIV. DE JUEGOS DE AZAR Y OTRAS	1.863	1.756	105	26	3	94	1.339	179
93 ACTIV. DEPORTIVAS, RECREATIVAS Y	11.157	10.667	661	187	6	3.828	5.072	728
<b>R ACTIV. ARTISTICAS, RECREATIVAS Y D</b>	<b>27.776</b>	<b>27.073</b>	<b>932</b>	<b>252</b>	<b>10</b>	<b>11.989</b>	<b>11.779</b>	<b>1.072</b>
94 ACTIVIDADES ASOCIATIVAS.	7.663	7.274	362	100	2	3.875	1.899	779
95 REPAR. DE ORDENADORES, EFECT. PER	1.315	1.166	156	75	2	347	488	56
96 OTROS SERVICIOS PERSONALES.	9.784	8.874	760	446	15	2.028	4.538	853
<b>S OTROS SERVICIOS.</b>	<b>18.762</b>	<b>17.314</b>	<b>1.278</b>	<b>621</b>	<b>19</b>	<b>6.250</b>	<b>6.925</b>	<b>1.688</b>
97 ACTIVI. DE LOS HOGARES COMO EMPL	1.539	1.431	163	66	10	251	345	239
98 ACTIV. DE LOS HOGARES COMO PRODUC	1	1				1		
<b>T ACTIV. HOGAR. COMO EMPLEADOR PERSO</b>	<b>1.540</b>	<b>1.432</b>	<b>163</b>	<b>66</b>	<b>10</b>	<b>252</b>	<b>345</b>	<b>239</b>
99 ACTIVI. DE ORGANIZACIONES Y ORGAN	88	84	10	1		52	12	8
<b>U ACTIV. ORGANIZACIONES Y ORGANISMOS</b>	<b>88</b>	<b>84</b>	<b>10</b>	<b>1</b>		<b>52</b>	<b>12</b>	<b>8</b>
<b>SERVICIOS</b>	<b>673.534</b>	<b>644.334</b>	<b>36.274</b>	<b>11.841</b>	<b>593</b>	<b>208.604</b>	<b>271.170</b>	<b>103.253</b>
<b>TOTAL ACTIVIDAD ECONOMICA</b>	<b>1.028.222</b>	<b>990.228</b>	<b>47.682</b>	<b>14.807</b>	<b>728</b>	<b>388.966</b>	<b>411.870</b>	<b>108.700</b>

**2.4M CONTRATOS DE TRABAJO SEGUN TIPO DE CONTRATO POR SECTOR, SECCIÓN Y DIVISIÓN DE ACTIVIDAD ECONÓMICA. AMBOS SEXOS. MES (Continuación2)**

**FEBRERO 2010**

	CONTRATOS INICIALES						CONV. EN INDEF.	
	TEMPORAL MINUSVALIDOS	RELEVO	JUBILAC. PARCIAL	SUST. JUBILAC. 64 AÑOS	PRACTICAS	FORMAC.		OTROS CONTRATOS
01 AGRIC., GANADERIA, CAZA Y ACTIV.	10	6	7		3	6	1.582	519
02 SILVICULTURA Y EXPLOTACION FORESTAL		2	2		3	25	5	60
03 PESCA Y ACUICULTURA.					1	1	6	37
<b>A AGRICULT., GANADERIA, SILVICULTURA/</b>	<b>10</b>	<b>8</b>	<b>9</b>		<b>7</b>	<b>32</b>	<b>1.593</b>	<b>616</b>
<b>AGRICULTURA Y PESCA</b>	<b>10</b>	<b>8</b>	<b>9</b>		<b>7</b>	<b>32</b>	<b>1.593</b>	<b>616</b>
05 EXTRAC. DE ANTRACITA, HULLA Y LIGNIT.								2
06 EXTRAC. DE CRUDO DE PETROLEO Y PRODUCTOS								5
07 EXTRAC. DE MINERALES METALICOS.								5
08 OTRAS INDUSTRIAS EXTRACTIVAS.		27	24		1	1		45
09 ACTIV. DE APOYO A LAS INDUSTRIAS EXTRACTIVAS.			2					4
<b>B INDUSTRIAS EXTRACTIVAS.</b>		<b>27</b>	<b>26</b>		<b>1</b>	<b>1</b>		<b>56</b>
10 INDUSTRIA DE LA ALIMENTACION.	24	65	80	3	39	44	34	948
11 FABRICACION DE BEBIDAS.	2	12	10		14			78
12 INDUSTRIA DEL TABACO.					1			1
13 INDUSTRIA TEXTIL.	1	5	8		1	2	4	79
14 CONFECCION DE PRENDAS DE VESTIR.	5	6	5		5	8		97
15 INDUSTRIA CUERO Y CALZADO.	5	2	4	1	1	4		66
16 IND. MADERA Y CORCHO, EXCEP. MADERA	1	20	19		7	20		102
17 INDUSTRIA DEL PAPEL.	4	17	28			4		71
18 ARTES GRAFICAS Y REPRODUCCION DE	3	9	15	2		15		154
19 COQUERIAS Y REFINO DE PETROLEO.			10		1			27
20 INDUSTRIA QUIMICA.	2	20	24		23	3	1	166
21 FABRICACION DE PRODUCTOS FARMACEUTICOS		7	11	1	23		2	95
22 FABRICACION DE PRODUCTOS DE CAUCHO	4	16	24	1	4	4		178
23 FABRICACION DE OTROS PRODUCTOS QUIMICOS	2	25	32		6	13		245
24 METALURGIA, FABRICACION DE PRODUCTOS METALICOS		57	93		23	3		161
25 FABRICACION DE PRODUCTOS METALICOS	28	75	93	2	31	57	3	569
26 FABRICACION DE PRODUCTOS INFORMATICOS	3	9	15		25			43
27 FABRICACION DE MATERIAL Y EQUIPOS ELECTRICOS	2	25	35		8	1		103
28 FABRICACION DE MAQUINARIA Y EQUIPO NO CLASIFICADO	6	36	41		32	10	2	212
29 FABRICACION DE VEHICULOS DE MOTOR, EXCEP. AUTOMOVIL	3	78	98		8	2		239
30 FABRICACION DE OTRO MATERIAL DE PLASTICO		4	25		29	2	2	83
31 FABRICACION DE MUEBLES.	2	22	32	2	10	24		95
32 OTRAS INDUSTRIAS MANUFACTURERAS	1	6	8		6	3		53
33 REPARACION E INSTALACION DE MAQUINARIA	13	18	17		35	11		144
<b>C INDUSTRIA MANUFACTURERA.</b>	<b>111</b>	<b>534</b>	<b>727</b>	<b>12</b>	<b>340</b>	<b>230</b>	<b>48</b>	<b>4.009</b>
35 SUMIN. ENERG. ELECTR., GAS, VAPOR Y CALOR	1		2	1	5	2	2	23
<b>D SUMINI. ENERG. ELECTRICA, GAS, VAPOR Y CALOR</b>	<b>1</b>		<b>2</b>	<b>1</b>	<b>5</b>	<b>2</b>	<b>2</b>	<b>23</b>
36 CAPTACION, DEPURACION Y DISTRIBUCION DE AGUA	1	8	18	4	9		1	89
37 RECOGIDA Y TRATAMIENTO DE AGUAS RESIDUALES		2	2					11
38 RECOGIDA, TRATAMIENTO Y ELIMINACION DE RESIDUOS	15	34	32	6	4	6	3	186
39 ACTIV. DE DESCONTAMINACION Y OTRAS ACTIVIDADES								6
<b>E SUMINI. AGUA, ACTIV. DE SANEAMIENTO Y OTRAS ACTIVIDADES</b>	<b>16</b>	<b>44</b>	<b>52</b>	<b>10</b>	<b>13</b>	<b>6</b>	<b>4</b>	<b>292</b>
<b>INDUSTRIA</b>	<b>128</b>	<b>605</b>	<b>807</b>	<b>23</b>	<b>359</b>	<b>239</b>	<b>54</b>	<b>4.380</b>
41 CONSTRUCCION DE EDIFICIOS.	10	58	62	6	55	104	28	1.470
42 INGENIERIA CIVIL.	4	9	14	1	12	11	8	269
43 ACTIVIDADES DE CONSTRUCCION ESPECIALIZADAS	28	72	83	4	123	229	81	2.059
<b>F CONSTRUCCION.</b>	<b>42</b>	<b>139</b>	<b>159</b>	<b>11</b>	<b>190</b>	<b>344</b>	<b>117</b>	<b>3.798</b>
<b>CONSTRUCCION</b>	<b>42</b>	<b>139</b>	<b>159</b>	<b>11</b>	<b>190</b>	<b>344</b>	<b>117</b>	<b>3.798</b>
45 VENTA Y REPARACION DE VEHICULOS DE MOTOR	14	50	67	6	117	152	14	903
46 COMERCIO AL MAYOR E INTERMEDIARIO	46	80	128	5	97	91	213	2.584
47 COMERCIO AL MENOR, EXCEP. DE VENTA DE ALIMENTOS	93	97	143	7	210	593	155	5.384
<b>G COMERC. MAYOR Y MENOR, REPARACION DE VEHICULOS</b>	<b>153</b>	<b>227</b>	<b>338</b>	<b>18</b>	<b>424</b>	<b>836</b>	<b>382</b>	<b>8.871</b>
49 TRANSPORTE TERRESTRE Y POR TUBERIAS	40	83	90	12	20	10	11	1.386
50 TRANSPORTE MARITIMO Y POR VIAS ACUATICAS			1				1	12
51 TRANSPORTE AEREO.					32			32
52 ALMACENAMIENTO Y ACTIVIDADES AUXILIARIAS	16	37	23		8	4	24	322
53 ACTIVIDADES POSTALES Y DE CORREOS	3	1	1		2	1	4	143
<b>H TRANSPORTE Y ALMACENAMIENTO.</b>	<b>59</b>	<b>121</b>	<b>115</b>	<b>12</b>	<b>62</b>	<b>15</b>	<b>40</b>	<b>1.895</b>

**2.4M CONTRATOS DE TRABAJO SEGUN TIPO DE CONTRATO POR SECTOR, SECCIÓN Y DIVISIÓN DE ACTIVIDAD ECONÓMICA. AMBOS SEXOS. MES (Continuación3)**

FEBRERO 2010

	CONTRATOS INICIALES							CONV. EN INDEF.
	TEMPORAL MINUSVALIDOS	RELEVO	JUBILAC. PARCIAL	SUST. JUBILAC. 64 AÑOS	PRACTICAS	FORMAC.	OTROS CONTRATOS	
55 SERVICIOS DE ALOJAMIENTO.	11	68	63	2	27	13	10	584
56 SERVICIOS DE COMIDAS Y BEBIDAS.	31	44	34	7	14	195	26	5.249
<b>I HOSTELERIA.</b>	<b>42</b>	<b>112</b>	<b>97</b>	<b>9</b>	<b>41</b>	<b>208</b>	<b>36</b>	<b>5.833</b>
58 EDICION.	3	3	8	1	26		173	187
59 ACTIV. CINEMATOGRAF., DE VIDEO	1	1	2		13	1	147	57
60 ACTIV. DE PROG. Y EMISION DE RA			2		9		21	80
61 TELECOMUNICACIONES.	3	4	3		11	2	2	197
62 PROG., CONSULTO. Y OTRAS ACTIV.	10	3	5		112	3	1	404
63 SERVICIOS DE INFORMACION.	2	1	1		3	2	2	61
<b>J INFORMACION Y COMUNICACIONES.</b>	<b>19</b>	<b>12</b>	<b>21</b>	<b>1</b>	<b>174</b>	<b>8</b>	<b>346</b>	<b>986</b>
64 SERVIC. FINANCIEROS, EXCEP. SEC	7	13	39		141			134
65 SEGUROS, REASEGUROS Y FONDOS DE	2	7	7		8			77
66 ACTIV. AUXILIARES A LOS SERVIC.	7	2	3		17	7		123
<b>K ACTIVIDADES FINANCIERAS Y DE SEC</b>	<b>16</b>	<b>22</b>	<b>49</b>		<b>166</b>	<b>7</b>		<b>334</b>
68 ACTIVIDADES INMOBILIARIAS.	5	2	1	1	15	2	4	165
<b>L ACTIVIDADES INMOBILIARIAS.</b>	<b>5</b>	<b>2</b>	<b>1</b>	<b>1</b>	<b>15</b>	<b>2</b>	<b>4</b>	<b>165</b>
69 ACTIVIDADES JURIDICAS Y DE CONT	3	9	30	2	196	33	6	549
70 ACTIV. DE LAS SEDES CENTR., ACT	3	3	9	1	17	44	2	142
71 SERVIC. TECNIC. DE ARQUITEC. E	8	8	18		253	1	1	664
72 INVESTIGACION Y DESARROLLO.	2	1	2	1	164		3	147
73 PUBLICIDAD Y ESTUDIOS DE MERCAD	25	2	3		52		3	333
74 OTRAS ACTIVIDADES PROFESIONALES	1	4	6		24	31	26	154
75 ACTIVIDADES VETERINARIAS.	1				27	2		55
<b>M ACTIV. PROFESIONALES, CIENTIFIC/</b>	<b>43</b>	<b>27</b>	<b>68</b>	<b>4</b>	<b>733</b>	<b>111</b>	<b>41</b>	<b>2.044</b>
77 ACTIVIDADES DE ALQUILER.	8	5	3		32	2	51	499
78 ACTIVIDADES RELACIONADAS CON EL	8	1			9		5	124
79 ACTIV.AG.VIAJE,OPERADORES TURIS	1	4	3		4	5	2	165
80 ACTIVIDADES DE SEGURIDAD E INVE	2	5	12		7	2		387
81 SERVICIOS A EDIFICIOS Y ACTIVID	120	71	58	8	13	12	37	1.433
82 ACTIV. ADMINIST. DE OFICINA Y C	58	4	4		34	154	5	535
<b>N ACTIV. ADMINISTRATIVAS Y SERVICI</b>	<b>197</b>	<b>90</b>	<b>80</b>	<b>8</b>	<b>99</b>	<b>175</b>	<b>100</b>	<b>3.143</b>
84 ADMON. PUBLICA Y DEFENSA, SEG. S	6	115	82	68	13	874	98	174
<b>O ADMON. PUBLICA Y DEFENSA, SEGU</b>	<b>6</b>	<b>115</b>	<b>82</b>	<b>68</b>	<b>13</b>	<b>874</b>	<b>98</b>	<b>174</b>
85 EDUCACION.	10	53	54	7	313	392	251	863
<b>P EDUCACION.</b>	<b>10</b>	<b>53</b>	<b>54</b>	<b>7</b>	<b>313</b>	<b>392</b>	<b>251</b>	<b>863</b>
86 ACTIVIDADES SANITARIAS.	14	75	58	23	365	16	1.346	968
87 ASISTENCIA EN ESTABLECIMIENTOS	12	23	17	1	53	3		945
88 ACTIVIDADES DE SERVICIOS SOCIAL	247	12	8		36	18	12	716
<b>Q ACTIV. SANITARIAS Y DE SERVICIOS</b>	<b>273</b>	<b>110</b>	<b>83</b>	<b>24</b>	<b>454</b>	<b>37</b>	<b>1.358</b>	<b>2.629</b>
90 ACTIVIDADES DE CREACION, ARTIST	1	1	3		5	1	826	58
91 ACTIV. DE BIBLIOTECAS, ARCHIVOS	2	1	1		2	1		48
92 ACTIV. DE JUEGOS DE AZAR Y OTRA	2	3	3		2			107
93 ACTIV. DEPORTIVAS, RECREATIVAS	7	11	10		6	4	147	490
<b>R ACTIV. ARTISTICAS, RECREATIVAS Y</b>	<b>12</b>	<b>16</b>	<b>17</b>		<b>15</b>	<b>6</b>	<b>973</b>	<b>703</b>
94 ACTIVIDADES ASOCIATIVAS.	25	9	12	2	30	68	111	389
95 REPAR. DE ORDENADORES, EFECT. F	6	3	9		17	7		149
96 OTROS SERVICIOS PERSONALES.	63	6	8		58	50	49	910
<b>S OTROS SERVICIOS.</b>	<b>94</b>	<b>18</b>	<b>29</b>	<b>2</b>	<b>105</b>	<b>125</b>	<b>160</b>	<b>1.448</b>
97 ACTIVI. DE LOS HOGARES COMO EMP	1	8	6	4	1		337	108
98 ACTIV. DE LOS HOGARES COMO PROE								
<b>T ACTIV. HOGAR. COMO EMPLEADOR PE</b>	<b>1</b>	<b>8</b>	<b>6</b>	<b>4</b>	<b>1</b>		<b>337</b>	<b>108</b>
99 ACTIVI. DE ORGANIZACIONES Y ORC							1	4
<b>U ACTIV. ORGANIZACIONES Y ORGANISM</b>							<b>1</b>	<b>4</b>
<b>SERVICIOS</b>	<b>930</b>	<b>933</b>	<b>1.040</b>	<b>158</b>	<b>2.615</b>	<b>2.796</b>	<b>4.127</b>	<b>29.200</b>
<b>TOTAL ACTIVIDAD ECONOMICA</b>	<b>1.110</b>	<b>1.685</b>	<b>2.015</b>	<b>192</b>	<b>3.171</b>	<b>3.411</b>	<b>5.891</b>	<b>37.994</b>

**2.4.1M CONTRATOS DE TRABAJO SEGUN TIPO DE CONTRATO POR SECTOR, SECCIÓN Y DIVISIÓN DE ACTIVIDAD ECONÓMICA. HOMBRES. MES**

**FEBRERO 2010**

	TOTAL	CONTRATOS INICIALES						
		TOTAL	INDEFINIDO ORDINARIO (Bonif. / No Bonif.)	INDEFINIDO FOMENTO DE LA CONTRATACIÓN INDEFINIDA	MINUSVALIDOS	OBRA O SERVICIO	EVENT. CIRC. PROD.	INTERINIDAD
01 AGRIC., GANADERIA, CAZA Y ACTIV.	100.349	99.941	811	169	6	37.084	60.843	79
02 SILVICULTURA Y EXPLOTACION FOREST	3.941	3.899	94	5	1	3.204	534	27
03 PESCA Y ACUICULTURA.	1.974	1.940	678	19	1	895	287	53
<b>A AGRICULT.,GANADERIA,SILVICULTURA Y AGRICULTURA Y PESCA</b>	<b>106.264</b>	<b>105.780</b>	<b>1.583</b>	<b>193</b>	<b>8</b>	<b>41.183</b>	<b>61.664</b>	<b>159</b>
05 EXTRAC. DE ANTRACITA, HULLA Y LIG	91	90	2			74	13	1
06 EXTRAC. DE CRUDO DE PETROLEO Y GA	4	4	1			3		
07 EXTRAC. DE MINERALES METALICOS.	36	32	7			23	1	1
08 OTRAS INDUSTRI. EXTRACTIVAS.	529	488	40	6		224	161	6
09 ACTIV. DE APOYO A LAS INDUSTRI. EX	13	9	3			4		
<b>B INDUSTRIAS EXTRACTIVAS.</b>	<b>673</b>	<b>623</b>	<b>53</b>	<b>6</b>		<b>328</b>	<b>175</b>	<b>8</b>
10 INDUSTRIA DE LA ALIMENTACION.	6.400	5.847	508	172	14	1.499	2.908	535
11 FABRICACION DE BEBIDAS.	836	777	90	28	3	228	340	57
12 INDUSTRIA DEL TABACO.	70	70	2	2		9	57	
13 INDUSTRIA TEXTIL.	523	476	56	29	4	91	263	19
14 CONFECCION DE PRENDAS DE VESTIR.	570	547	168	14		84	265	9
15 INDUSTRIA CUERO Y CALZADO.	1.134	1.096	87	81	2	194	707	13
16 IND. MADERA Y CORCHO, EXCEP. MUEB	1.478	1.394	84	38	1	733	466	17
17 INDUSTRIA DEL PAPEL.	547	489	49	20	4	94	215	59
18 ARTES GRAFICAS Y REPRODUC. DE SOP	1.582	1.477	134	70	2	202	968	63
19 COQUERIAS Y REFINO DE PETROLEO.	93	69	1			7	17	34
20 INDUSTRIA QUIMICA.	1.065	959	105	38	1	192	469	93
21 FABRICACION DE PRODUCT. FARMACEUT	293	247	77	5		36	62	40
22 FABRICACION DE PRODUCT. CAUCHO Y	1.506	1.362	124	56	1	426	632	78
23 FABRICAC. DE OTROS PRODUCT. MINER	2.083	1.886	221	47	1	801	712	34
24 METALURGIA, FABRIC.PRODUCT. HIERR	2.244	2.101	111	32	2	843	856	97
25 FABRICAC. DE PRODUCT. METALICOS,	7.442	6.965	383	174	1	3.746	2.278	128
26 FABRICAC. DE PRODUCT. INFORMATICO	330	304	38	18	2	71	129	6
27 FABRICACION DE MATERIAL Y EQUIPO	726	660	72	30	1	132	337	27
28 FABRIC. MAQUI. Y EQUIPO NO CLASIF	1.924	1.755	122	53	2	817	608	34
29 FABRICAC. DE VEHIC. DE MOTOR, REM	1.534	1.330	113	17		193	743	112
30 FABRICACION DE OTRO MATERIAL DE T	1.554	1.490	88	11	1	911	415	11
31 FABRICACION DE MUEBLES.	1.500	1.423	99	55	3	516	642	25
32 OTRAS INDUSTRIAS MANUFACTURERAS.	336	312	46	16		87	137	13
33 REPARACION E INSTALACION DE MAQUI	2.091	1.986	97	51	4	1.189	538	25
<b>C INDUSTRIA MANUFACTURERA.</b>	<b>37.861</b>	<b>35.022</b>	<b>2.875</b>	<b>1.057</b>	<b>49</b>	<b>13.101</b>	<b>14.764</b>	<b>1.529</b>
35 SUMIN. ENERG. ELECTR., GAS, VAPOR	243	223	54	18		67	64	7
<b>D SUMINI. ENERG. ELECTRICA, GAS, VAP</b>	<b>243</b>	<b>223</b>	<b>54</b>	<b>18</b>		<b>67</b>	<b>64</b>	<b>7</b>
36 CAPTACION, DEPURACION Y DISTRIBUC	684	615	41	12		263	145	121
37 RECOGIDA Y TRATAMIENTO DE AGUAS R	130	121	4			41	57	15
38 RECOGIDA, TRATAMIENTO Y ELIMINAC.	3.939	3.799	125	21	2	850	1.307	1.416
39 ACTIV. DE DESCONTAMINAC. Y OTROS	26	22				10	5	7
<b>E SUMINI. AGUA, ACTIV. DE SANEAM., G</b>	<b>4.779</b>	<b>4.557</b>	<b>170</b>	<b>33</b>	<b>2</b>	<b>1.164</b>	<b>1.514</b>	<b>1.559</b>
<b>INDUSTRIA</b>	<b>43.556</b>	<b>40.425</b>	<b>3.152</b>	<b>1.114</b>	<b>51</b>	<b>14.660</b>	<b>16.517</b>	<b>3.103</b>
41 CONTRUCCION DE EDIFICIOS.	54.280	53.035	1.633	366	13	45.629	5.060	63
42 INGENIERIA CIVIL.	8.443	8.215	549	43	1	6.567	995	11
43 ACTIVIDADES DE CONSTRUCCION ESPEC	47.954	46.147	1.946	514	28	35.067	7.904	144
<b>F CONSTRUCCION.</b>	<b>110.677</b>	<b>107.397</b>	<b>4.128</b>	<b>923</b>	<b>42</b>	<b>87.263</b>	<b>13.959</b>	<b>218</b>
<b>CONSTRUCCION</b>	<b>110.677</b>	<b>107.397</b>	<b>4.128</b>	<b>923</b>	<b>42</b>	<b>87.263</b>	<b>13.959</b>	<b>218</b>
45 VENTA Y REPARAC. DE VEHIC. DE MOT	5.876	5.110	598	359	12	694	2.890	179
46 COMERC. AL MAYOR E INTERMEDIARIOS	14.310	12.680	1.973	652	42	2.934	6.100	538
47 COMERCIO AL MENOR, EXCEP. DE VEHI	19.317	17.476	2.576	757	44	2.733	8.945	1.866
<b>G COMERC. MAYOR Y MENOR, REPARAC. VE</b>	<b>39.503</b>	<b>35.266</b>	<b>5.147</b>	<b>1.768</b>	<b>98</b>	<b>6.361</b>	<b>17.935</b>	<b>2.583</b>
49 TRANSPORTE TERRESTRE Y POR TUBERI	15.968	14.728	1.678	424	27	4.572	6.920	871
50 TRANSPORTE MARITIMO Y POR VIAS NA	813	802	16	5	1	392	97	289
51 TRANSPORTE AEREO.	344	327	33	2		74	194	21
52 ALMACENAMIENTO Y ACTIVIDADES ANEX	5.449	5.238	397	94	7	1.552	2.554	541
53 ACTIVIDADES POSTALES Y DE CORREOS	3.031	2.920	95	29	4	592	1.166	1.024
<b>H TRANSPORTE Y ALMACENAMIENTO.</b>	<b>25.605</b>	<b>24.015</b>	<b>2.219</b>	<b>554</b>	<b>39</b>	<b>7.182</b>	<b>10.931</b>	<b>2.746</b>

**2.4.1M CONTRATOS DE TRABAJO SEGUN TIPO DE CONTRATO POR SECTOR, SECCIÓN Y DIVISIÓN DE ACTIVIDAD ECONÓMICA. HOMBRES. MES (Continuación1)**

**FEBRERO 2010**

	TOTAL	CONTRATOS INICIALES						
		TOTAL	INDEFINIDO ORDINARIO (Bonif. / No Bonif.)	INDEFINIDO FOMENTO DE LA CONTRATACIÓN INDEFINIDA	MINUSVALIDOS	OBRA O SERVICIO	EVENT. CIRC. PROD.	INTERINIDAD
55 SERVICIOS DE ALOJAMIENTO.	9.640	9.356	458	88	8	1.362	6.676	643
56 SERVICIOS DE COMIDAS Y BEBIDAS.	29.835	27.618	3.032	1.095	36	3.353	18.843	1.084
<b>I HOSTELERIA.</b>	<b>39.475</b>	<b>36.974</b>	<b>3.490</b>	<b>1.183</b>	<b>44</b>	<b>4.715</b>	<b>25.519</b>	<b>1.727</b>
58 EDICION.	1.393	1.292	180	50	4	376	506	48
59 ACTIV. CINEMATOGRAF., DE VIDEO Y	4.951	4.919	52	33		3.404	1.203	129
60 ACTIV. DE PROG. Y EMISION DE RADI	888	848	23	4		168	532	112
61 TELECOMUNICACIONES.	1.288	1.189	136	23		525	443	42
62 PROG., CONSULTO. Y OTRAS ACTIV. R	2.851	2.575	816	200	9	1.101	341	30
63 SERVICIOS DE INFORMACION.	851	823	156	24	1	325	269	43
<b>J INFORMACION Y COMUNICACIONES.</b>	<b>12.222</b>	<b>11.646</b>	<b>1.363</b>	<b>334</b>	<b>14</b>	<b>5.899</b>	<b>3.294</b>	<b>404</b>
64 SERVIC. FINANCIEROS, EXCEP. SEGUR	866	804	180	15		74	229	204
65 SEGUROS, REASEGUROS Y FONDOS DE P	293	267	83	15		18	39	106
66 ACTIV. AUXILIARES A LOS SERVIC. F	501	465	88	35	4	123	175	23
<b>K ACTIVIDADES FINANCIERAS Y DE SEGUR</b>	<b>1.660</b>	<b>1.536</b>	<b>351</b>	<b>65</b>	<b>4</b>	<b>215</b>	<b>443</b>	<b>333</b>
68 ACTIVIDADES INMOBILIARIAS.	1.165	1.094	224	78	5	289	430	54
<b>L ACTIVIDADES INMOBILIARIAS.</b>	<b>1.165</b>	<b>1.094</b>	<b>224</b>	<b>78</b>	<b>5</b>	<b>289</b>	<b>430</b>	<b>54</b>
69 ACTIVIDADES JURIDICAS Y DE CONTAB	1.911	1.759	383	142	2	413	627	83
70 ACTIV. DE LAS SEDES CENTR., ACTIV	1.084	1.014	125	34	2	538	223	38
71 SERVIC. TECNIC. DE ARQUITEC. E IN	4.046	3.685	437	123	8	1.965	892	92
72 INVESTIGACION Y DESARROLLO.	1.112	1.054	98	13	2	724	105	22
73 PUBLICIDAD Y ESTUDIOS DE MERCADO.	5.307	5.159	384	102	2	2.701	1.824	99
74 OTRAS ACTIVIDADES PROFESIONALES,	1.560	1.481	127	33	4	765	393	91
75 ACTIVIDADES VETERINARIAS.	81	69	8	5		13	27	11
<b>M ACTIV. PROFESIONALES, CIENTIFICAS</b>	<b>15.101</b>	<b>14.221</b>	<b>1.562</b>	<b>452</b>	<b>20</b>	<b>7.119</b>	<b>4.091</b>	<b>436</b>
77 ACTIVIDADES DE ALQUILER.	5.973	5.707	303	112	9	3.040	1.931	248
78 ACTIVIDADES RELACIONADAS CON EL E	73.430	73.371	89	25		34.366	35.923	2.962
79 ACTIV.AG.VIAJE,OPERADORES TURIST.	1.712	1.664	92	16		766	768	13
80 ACTIVIDADES DE SEGURIDAD E INVEST	4.206	3.865	340	26	11	1.597	1.629	240
81 SERVICIOS A EDIFICIOS Y ACTIVIDAD	12.255	11.831	458	169	35	5.000	3.965	2.051
82 ACTIV. ADMINIST. DE OFICINA Y OTR	8.778	8.523	305	107	14	4.792	2.637	603
<b>N ACTIV. ADMINISTRATIVAS Y SERVICIOS</b>	<b>106.354</b>	<b>104.961</b>	<b>1.587</b>	<b>455</b>	<b>69</b>	<b>49.561</b>	<b>46.853</b>	<b>6.117</b>
84 ADMON. PUBLICAY DEFENSA, SEG. SOC	12.287	12.220	178	1	3	6.888	3.000	1.588
<b>O ADMON. PUBLICA Y DEFENSA, SEGURIDA</b>	<b>12.287</b>	<b>12.220</b>	<b>178</b>	<b>1</b>	<b>3</b>	<b>6.888</b>	<b>3.000</b>	<b>1.588</b>
85 EDUCACION.	11.134	10.833	479	112	11	6.821	1.645	1.352
<b>P EDUCACION.</b>	<b>11.134</b>	<b>10.833</b>	<b>479</b>	<b>112</b>	<b>11</b>	<b>6.821</b>	<b>1.645</b>	<b>1.352</b>
86 ACTIVIDADES SANITARIAS.	8.606	8.407	319	59	6	709	2.499	4.462
87 ASISTENCIA EN ESTABLECIMIENTOS RE	2.342	2.192	96	40	7	309	652	1.058
88 ACTIVIDADES DE SERVICIOS SOCIALES	2.437	2.272	69	29	4	882	370	751
<b>Q ACTIV. SANITARIAS Y DE SERVICIOS S</b>	<b>13.385</b>	<b>12.871</b>	<b>484</b>	<b>128</b>	<b>17</b>	<b>1.900</b>	<b>3.521</b>	<b>6.271</b>
90 ACTIVIDADES DE CREACION, ARTISTIC	8.858	8.827	69	14		4.669	3.417	38
91 ACTIV. DE BIBLIOTECAS, ARCHIVOS,	612	596	23	3		277	261	27
92 ACTIV. DE JUEGOS DE AZAR Y OTRAS	895	851	59	14	2	50	676	43
93 ACTIV. DEPORTIVAS, RECREATIVAS Y	6.163	5.902	366	90	5	2.253	2.736	301
<b>R ACTIV. ARTISTICAS, RECREATIVAS Y D</b>	<b>16.528</b>	<b>16.176</b>	<b>517</b>	<b>121</b>	<b>7</b>	<b>7.249</b>	<b>7.090</b>	<b>409</b>
94 ACTIVIDADES ASOCIATIVAS.	2.537	2.398	132	37	1	1.279	699	160
95 REPAR. DE ORDENADORES, EFECT. PER	943	831	102	51	2	269	337	35
96 OTROS SERVICIOS PERSONALES.	2.780	2.576	198	77	6	792	1.233	165
<b>S OTROS SERVICIOS.</b>	<b>6.260</b>	<b>5.805</b>	<b>432</b>	<b>165</b>	<b>9</b>	<b>2.340</b>	<b>2.269</b>	<b>360</b>
97 ACTIVI. DE LOS HOGARES COMO EMPL	675	615	57	49	8	125	155	165
98 ACTIV. DE LOS HOGARES COMO PRODUC								
<b>T ACTIV. HOGAR. COMO EMPLEADOR PERSO</b>	<b>675</b>	<b>615</b>	<b>57</b>	<b>49</b>	<b>8</b>	<b>125</b>	<b>155</b>	<b>165</b>
99 ACTIVI. DE ORGANIZACIONES Y ORGAN	31	30	5			21	4	
<b>U ACTIV. ORGANIZACIONES Y ORGANISMOS</b>	<b>31</b>	<b>30</b>	<b>5</b>			<b>21</b>	<b>4</b>	
<b>SERVICIOS</b>	<b>301.385</b>	<b>288.263</b>	<b>18.095</b>	<b>5.465</b>	<b>348</b>	<b>106.685</b>	<b>127.180</b>	<b>24.545</b>
<b>TOTAL ACTIVIDAD ECONOMICA</b>	<b>561.882</b>	<b>541.865</b>	<b>26.958</b>	<b>7.695</b>	<b>449</b>	<b>249.791</b>	<b>219.320</b>	<b>28.025</b>

**2.4.1M CONTRATOS DE TRABAJO SEGUN TIPO DE CONTRATO POR SECTOR, SECCIÓN Y DIVISIÓN DE ACTIVIDAD ECONÓMICA. HOMBRES. MES (Continuación2)**

FEBRERO 2010

	CONTRATOS INICIALES						CONV. EN INDEF.	
	TEMPORAL MINUSVALIDOS	RELEVO	JUBILAC. PARCIAL	SUST. JUBILAC. 64 AÑOS	PRACTICAS	FORMAC.		OTROS CONTRATOS
01 AGRIC., GANADERIA, CAZA Y ACTIV.	8	4	7		2	5	923	408
02 SILVICULTURA Y EXPLOTACION FORESTAL		2	2		1	24	5	42
03 PESCA Y ACUICULTURA.					1	1	5	34
<b>A AGRICULT., GANADERIA, SILVICULTURA/</b>	<b>8</b>	<b>6</b>	<b>9</b>		<b>4</b>	<b>30</b>	<b>933</b>	<b>484</b>
<b>AGRICULTURA Y PESCA</b>	<b>8</b>	<b>6</b>	<b>9</b>		<b>4</b>	<b>30</b>	<b>933</b>	<b>484</b>
05 EXTRAC. DE ANTRACITA, HULLA Y LIGNIT.								1
06 EXTRAC. DE CRUDO DE PETROLEO Y PRODUCTOS								4
07 EXTRAC. DE MINERALES METALICOS.								41
08 OTRAS INDUSTRIAS EXTRACTIVAS.		27	23			1		4
09 ACTIV. DE APOYO A LAS INDUSTRIAS EXTRACTIVAS.			2					50
<b>B INDUSTRIAS EXTRACTIVAS.</b>		<b>27</b>	<b>25</b>			<b>1</b>		<b>50</b>
10 INDUSTRIA DE LA ALIMENTACION.	14	52	65	3	15	28	34	553
11 FABRICACION DE BEBIDAS.	2	11	10		8			59
12 INDUSTRIA DEL TABACO.								47
13 INDUSTRIA TEXTIL.		4	7			1	2	23
14 CONFECCION DE PRENDAS DE VESTIR.	2	1	2		2			38
15 INDUSTRIA CUERO Y CALZADO.	4	1	4	1		2		84
16 IND. MADERA Y CORCHO, EXCEP. MADERA	1	17	17		3	17		58
17 INDUSTRIA DEL PAPEL.	4	14	26			4		105
18 ARTES GRAFICAS Y REPRODUCCION DE	2	6	14	2	4	10		24
19 COQUERIAS Y REFINO DE PETROLEO.			10					106
20 INDUSTRIA QUIMICA.	1	16	21		19	3	1	46
21 FABRICACION DE PRODUCTOS FARMACEUTICOS		4	8	1	12		2	144
22 FABRICACION DE PRODUCTOS DE CAUCHO	2	15	21	1	3	3		197
23 FABRICACION DE OTROS PRODUCTOS QUIMICOS	2	21	31		4	12		143
24 METALURGIA, FABRICACION DE PRODUCTOS METALICOS		54	88		16	2		477
25 FABRICACION DE PRODUCTOS METALICOS	18	68	90	1	19	56	3	26
26 FABRICACION DE PRODUCTOS INFORMATICOS	3	8	10		19			66
27 FABRICACION DE MATERIAL Y EQUIPOS	2	22	31		6			169
28 FABRICACION DE MAQUINARIA Y EQUIPO NO CLASIFICADO	6	34	39		29	9	2	204
29 FABRICACION DE VEHICULOS DE MOTOR, FURCADORES	2	53	92		4	1		64
30 FABRICACION DE OTRO MATERIAL DE PLASTICO		2	25		23	2	1	77
31 FABRICACION DE MUEBLES.	2	18	32	2	9	20		24
32 OTRAS INDUSTRIAS MANUFACTURERAS	1	4	6		1	1		105
33 REPARACION E INSTALACION DE MAQUINARIA	10	16	17		29	10		20
<b>C INDUSTRIA MANUFACTURERA.</b>	<b>78</b>	<b>441</b>	<b>666</b>	<b>11</b>	<b>225</b>	<b>181</b>	<b>45</b>	<b>2.839</b>
35 SUMIN. ENERG. ELECTR., GAS, VAPOR	1		2	1	5	2	2	20
<b>D SUMINI. ENERG. ELECTRICA, GAS, VAPOR</b>	<b>1</b>		<b>2</b>	<b>1</b>	<b>5</b>	<b>2</b>	<b>2</b>	<b>20</b>
36 CAPTACION, DEPURACION Y DISTRIBUCION DE AGUA	1	6	17	4	5			69
37 RECOGIDA Y TRATAMIENTO DE AGUAS RESIDUALES		2	2					9
38 RECOGIDA, TRATAMIENTO Y ELIMINACION DE RESIDUOS	11	26	27	5	3	4	2	140
39 ACTIV. DE DESCONTAMINACION Y OTRAS ACTIVIDADES								4
<b>E SUMINI. AGUA, ACTIV. DE SANEAMIENTO.</b>	<b>12</b>	<b>34</b>	<b>46</b>	<b>9</b>	<b>8</b>	<b>4</b>	<b>2</b>	<b>222</b>
<b>INDUSTRIA</b>	<b>91</b>	<b>502</b>	<b>739</b>	<b>21</b>	<b>238</b>	<b>188</b>	<b>49</b>	<b>3.131</b>
41 CONSTRUCCION DE EDIFICIOS.	8	54	59	6	26	98	20	1.245
42 INGENIERIA CIVIL.	4	9	13		8	9	6	228
43 ACTIVIDADES DE CONSTRUCCION ESPECIALIZADAS	26	70	83	4	96	214	51	1.807
<b>F CONSTRUCCION.</b>	<b>38</b>	<b>133</b>	<b>155</b>	<b>10</b>	<b>130</b>	<b>321</b>	<b>77</b>	<b>3.280</b>
<b>CONSTRUCCION</b>	<b>38</b>	<b>133</b>	<b>155</b>	<b>10</b>	<b>130</b>	<b>321</b>	<b>77</b>	<b>3.280</b>
45 VENTA Y REPARACION DE VEHICULOS DE MOTOR	13	48	66	6	98	139	8	766
46 COMERCIO AL MAYOR E INTERMEDIARIO	28	60	109	4	44	61	135	1.630
47 COMERCIO AL MENOR, EXCEP. DE VENTA AL POR MAYOR	43	53	108	3	58	184	106	1.841
<b>G COMERC. MAYOR Y MENOR, REPARACION DE VEHICULOS</b>	<b>84</b>	<b>161</b>	<b>283</b>	<b>13</b>	<b>200</b>	<b>384</b>	<b>249</b>	<b>4.237</b>
49 TRANSPORTE TERRESTRE Y POR TUBERIAS	31	72	89	11	13	9	11	1.240
50 TRANSPORTE MARITIMO Y POR VIAS ACUATICAS			1				1	11
51 TRANSPORTE AEREO.					3			17
52 ALMACENAMIENTO Y ACTIVIDADES AUXILIARES	11	28	23		3	4	24	211
53 ACTIVIDADES POSTALES Y DE CORREOS	3	1	1			1	4	111
<b>H TRANSPORTE Y ALMACENAMIENTO.</b>	<b>45</b>	<b>101</b>	<b>114</b>	<b>11</b>	<b>19</b>	<b>14</b>	<b>40</b>	<b>1.590</b>

**2.4.1M CONTRATOS DE TRABAJO SEGUN TIPO DE CONTRATO POR SECTOR, SECCIÓN Y DIVISIÓN DE ACTIVIDAD ECONÓMICA. HOMBRES. MES (Continuación3)**

FEBRERO 2010

	CONTRATOS INICIALES							CONV. EN INDEF.
	TEMPORAL MINUSVALIDOS	RELEVO	JUBILAC. PARCIAL	SUST. JUBILAC. 64 AÑOS	PRACTICAS	FORMAC.	OTROS CONTRATOS	
55 SERVICIOS DE ALOJAMIENTO.	8	42	46	2	14	7	2	284
56 SERVICIOS DE COMIDAS Y BEBIDAS.	16	27	30	3	1	85	13	2.217
<b>I HOSTELERIA.</b>	<b>24</b>	<b>69</b>	<b>76</b>	<b>5</b>	<b>15</b>	<b>92</b>	<b>15</b>	<b>2.501</b>
58 EDICION.	2	2	6	1	17		100	101
59 ACTIV. CINEMATOGRAF., DE VIDEO	1		2		4	1	90	32
60 ACTIV. DE PROG. Y EMISION DE RA					2		7	40
61 TELECOMUNICACIONES.	2	4	2		8	2	2	99
62 PROG., CONSULTO. Y OTRAS ACTIV.	4	3	4		63	3	1	276
63 SERVICIOS DE INFORMACION.	1		1		2		1	28
<b>J INFORMACION Y COMUNICACIONES.</b>	<b>10</b>	<b>9</b>	<b>15</b>	<b>1</b>	<b>96</b>	<b>6</b>	<b>201</b>	<b>576</b>
64 SERVIC. FINANCIEROS, EXCEP. SEC	3	5	32		62			62
65 SEGUROS, REASEGUROS Y FONDOS DE	2	1	2		1			26
66 ACTIV. AUXILIARES A LOS SERVIC.	1	2	3		10	1		36
<b>K ACTIVIDADES FINANCIERAS Y DE SEC</b>	<b>6</b>	<b>8</b>	<b>37</b>		<b>73</b>	<b>1</b>		<b>124</b>
68 ACTIVIDADES INMOBILIARIAS.	2	2	1		5	1	3	71
<b>L ACTIVIDADES INMOBILIARIAS.</b>	<b>2</b>	<b>2</b>	<b>1</b>		<b>5</b>	<b>1</b>	<b>3</b>	<b>71</b>
69 ACTIVIDADES JURIDICAS Y DE CONT	2	4	20	1	69	8	5	152
70 ACTIV. DE LAS SEDES CENTR., ACT	1	3	7		6	35	2	70
71 SERVIC. TECNIC. DE ARQUITEC. E	6	5	15		141		1	361
72 INVESTIGACION Y DESARROLLO.		1	2	1	84		2	58
73 PUBLICIDAD Y ESTUDIOS DE MERCAD	16	2	2		25		2	148
74 OTRAS ACTIVIDADES PROFESIONALES		3	4		8	27	26	79
75 ACTIVIDADES VETERINARIAS.					5			12
<b>M ACTIV. PROFESIONALES, CIENTIFIC/</b>	<b>25</b>	<b>18</b>	<b>50</b>	<b>2</b>	<b>338</b>	<b>70</b>	<b>38</b>	<b>880</b>
77 ACTIVIDADES DE ALQUILER.	5	5	2		16	1	35	266
78 ACTIVIDADES RELACIONADAS CON EL	5				1			59
79 ACTIV.AG.VIAJE,OPERADORES TURIS	1	3	1		2	1	1	48
80 ACTIVIDADES DE SEGURIDAD E INVE	2	5	11		3	1		341
81 SERVICIOS A EDIFICIOS Y ACTIVID	52	31	30	5	10	7	18	424
82 ACTIV. ADMINIST. DE OFICINA Y C	35	2	2		17	5	4	255
<b>N ACTIV. ADMINISTRATIVAS Y SERVICI</b>	<b>100</b>	<b>46</b>	<b>46</b>	<b>5</b>	<b>49</b>	<b>15</b>	<b>58</b>	<b>1.393</b>
84 ADMON. PUBLICA Y DEFENSA, SEG. S	6	63	56	31	3	359	44	67
<b>O ADMON. PUBLICA Y DEFENSA, SEGU</b>	<b>6</b>	<b>63</b>	<b>56</b>	<b>31</b>	<b>3</b>	<b>359</b>	<b>44</b>	<b>67</b>
85 EDUCACION.	7	16	19	3	120	154	94	301
<b>P EDUCACION.</b>	<b>7</b>	<b>16</b>	<b>19</b>	<b>3</b>	<b>120</b>	<b>154</b>	<b>94</b>	<b>301</b>
86 ACTIVIDADES SANITARIAS.	5	13	25	5	61	4	240	199
87 ASISTENCIA EN ESTABLECIMIENTOS	5	7	4		11	3		150
88 ACTIVIDADES DE SERVICIOS SOCIAL	150	1	2			13	1	165
<b>Q ACTIV. SANITARIAS Y DE SERVICIOS</b>	<b>160</b>	<b>21</b>	<b>31</b>	<b>5</b>	<b>72</b>	<b>20</b>	<b>241</b>	<b>514</b>
90 ACTIVIDADES DE CREACION, ARTIST	1	1	3		2	1	612	31
91 ACTIV. DE BIBLIOTECAS, ARCHIVOS	2	1	1			1		16
92 ACTIV. DE JUEGOS DE AZAR Y OTRA	2	1	3		1			44
93 ACTIV. DEPORTIVAS, RECREATIVAS	5	9	8		1	3	125	261
<b>R ACTIV. ARTISTICAS, RECREATIVAS Y</b>	<b>10</b>	<b>12</b>	<b>15</b>		<b>4</b>	<b>5</b>	<b>737</b>	<b>352</b>
94 ACTIVIDADES ASOCIATIVAS.	10	2	8		10	38	22	139
95 REPAR. DE ORDENADORES, EFECT. F	6	3	8		13	5		112
96 OTROS SERVICIOS PERSONALES.	44	6	7		1	5	42	204
<b>S OTROS SERVICIOS.</b>	<b>60</b>	<b>11</b>	<b>23</b>		<b>24</b>	<b>48</b>	<b>64</b>	<b>455</b>
97 ACTIVI. DE LOS HOGARES COMO EMP	1	8	5	4			38	60
98 ACTIV. DE LOS HOGARES COMO PROE								
<b>T ACTIV. HOGAR. COMO EMPLEADOR PE</b>	<b>1</b>	<b>8</b>	<b>5</b>	<b>4</b>			<b>38</b>	<b>60</b>
99 ACTIVI. DE ORGANIZACIONES Y ORG								1
<b>U ACTIV. ORGANIZACIONES Y ORGANISM</b>								<b>1</b>
<b>SERVICIOS</b>	<b>540</b>	<b>545</b>	<b>771</b>	<b>80</b>	<b>1.018</b>	<b>1.169</b>	<b>1.822</b>	<b>13.122</b>
<b>TOTAL ACTIVIDAD ECONOMICA</b>	<b>677</b>	<b>1.186</b>	<b>1.674</b>	<b>111</b>	<b>1.390</b>	<b>1.708</b>	<b>2.881</b>	<b>20.017</b>



**2.4.2M CONTRATOS DE TRABAJO SEGUN TIPO DE CONTRATO POR SECTOR, SECCIÓN Y DIVISIÓN DE ACTIVIDAD ECONÓMICA. MUJERES. MES**

**FEBRERO 2010**

	TOTAL	CONTRATOS INICIALES						
		TOTAL	INDEFINIDO ORDINARIO (Bonif. / No Bonif.)	INDEFINIDO FOMENTO DE LA CONTRATACIÓN INDEFINIDA	MINUSVALIDOS	OBRA O SERVICIO	EVENT. CIRC. PROD.	INTERINIDAD
01 AGRIC., GANADERIA, CAZA Y ACTIV.	64.920	64.809	293	54	1	27.808	35.939	49
02 SILVICULTURA Y EXPLOTACION FOREST	586	568	12	1		374	168	10
03 PESCA Y ACUICULTURA.	94	91	12	3		31	42	2
<b>A AGRICULT.,GANADERIA,SILVICULTURA Y AGRICULTURA Y PESCA</b>	<b>65.600</b>	<b>65.468</b>	<b>317</b>	<b>58</b>	<b>1</b>	<b>28.213</b>	<b>36.149</b>	<b>61</b>
05 EXTRAC. DE ANTRACITA, HULLA Y LIG	2	1						1
06 EXTRAC. DE CRUDO DE PETROLEO Y GA	1	1					1	
07 EXTRAC. DE MINERALES METALICOS.	8	7				1	4	2
08 OTRAS INDUSTRI. EXTRACTIVAS.	58	54	7	1		25	17	2
09 ACTIV. DE APOYO A LAS INDUSTRI. EX	1	1					1	
<b>B INDUSTRIAS EXTRACTIVAS.</b>	<b>70</b>	<b>64</b>	<b>7</b>	<b>1</b>		<b>26</b>	<b>23</b>	<b>5</b>
10 INDUSTRIA DE LA ALIMENTACION.	5.603	5.208	372	137	3	1.518	2.538	562
11 FABRICACION DE BEBIDAS.	369	350	42	11		114	146	30
12 INDUSTRIA DEL TABACO.	29	28		2	1	4	20	
13 INDUSTRIA TEXTIL.	468	436	59	26	1	101	220	22
14 CONFECCION DE PRENDAS DE VESTIR.	1.595	1.521	207	37		660	544	51
15 INDUSTRIA CUERO Y CALZADO.	1.074	1.046	76	49	1	206	694	15
16 IND. MADERA Y CORCHO, EXCEP. MUEB	256	238	19	11	1	71	105	19
17 INDUSTRIA DEL PAPEL.	228	215	20	2		62	101	25
18 ARTES GRAFICAS Y REPRODUC. DE SOP	808	759	75	32		204	398	36
19 COQUERIAS Y REFINO DE PETROLEO.	25	22				1	12	8
20 INDUSTRIA QUIMICA.	573	513	52	11		168	222	48
21 FABRICACION DE PRODUCT. FARMACEUT	375	326	79	8		46	114	62
22 FABRICACION DE PRODUCT. CAUCHO Y	789	755	51	11	1	232	379	73
23 FABRICAC. DE OTROS PRODUCT. MINER	383	335	33	11		74	187	22
24 METALURGIA, FABRIC.PRODUCT. HIERR	218	200	20	4		44	95	21
25 FABRICAC. DE PRODUCT. METALICOS,	956	864	86	23	2	233	423	63
26 FABRICAC. DE PRODUCT. INFORMATICO	176	159	17	9		26	76	19
27 FABRICACION DE MATERIAL Y EQUIPO	515	478	28	6		80	324	30
28 FABRIC. MAQUI. Y EQUIPO NO CLASIF	423	380	41	19	1	128	163	20
29 FABRICAC. DE VEHIC. DE MOTOR, REM	685	650	33	8		70	431	71
30 FABRICACION DE OTRO MATERIAL DE T	191	172	29	5		63	54	12
31 FABRICACION DE MUEBLES.	348	330	37	18	1	67	177	21
32 OTRAS INDUSTRIAS MANUFACTURERAS.	322	293	38	11	2	100	108	23
33 REPARACION E INSTALACION DE MAQUI	263	224	29	12		61	96	14
<b>C INDUSTRIA MANUFACTURERA.</b>	<b>16.672</b>	<b>15.502</b>	<b>1.443</b>	<b>463</b>	<b>14</b>	<b>4.333</b>	<b>7.627</b>	<b>1.267</b>
35 SUMIN. ENERG. ELECTR., GAS, VAPOR	86	83	30	7	1	16	20	9
<b>D SUMINI. ENERG. ELECTRICA, GAS, VAP</b>	<b>86</b>	<b>83</b>	<b>30</b>	<b>7</b>	<b>1</b>	<b>16</b>	<b>20</b>	<b>9</b>
36 CAPTACION, DEPURACION Y DISTRIBUC	151	131	11	3		29	38	42
37 RECOGIDA Y TRATAMIENTO DE AGUAS R	51	49	2			5	36	6
38 RECOGIDA, TRATAMIENTO Y ELIMINAC.	1.284	1.238	27	6	3	497	348	335
39 ACTIV. DE DESCONTAMINAC. Y OTROS	13	11	2			6	2	1
<b>E SUMINI. AGUA, ACTIV. DE SANEAM., G</b>	<b>1.499</b>	<b>1.429</b>	<b>42</b>	<b>9</b>	<b>3</b>	<b>537</b>	<b>424</b>	<b>384</b>
<b>INDUSTRIA</b>	<b>18.327</b>	<b>17.078</b>	<b>1.522</b>	<b>480</b>	<b>18</b>	<b>4.912</b>	<b>8.094</b>	<b>1.665</b>
41 CONTRUCCION DE EDIFICIOS.	5.173	4.948	364	98	7	2.166	2.168	93
42 INGENIERIA CIVIL.	857	816	33	8		365	390	10
43 ACTIVIDADES DE CONSTRUCCION ESPEC	4.234	3.982	309	92	8	1.600	1.759	138
<b>F CONSTRUCCION.</b>	<b>10.264</b>	<b>9.746</b>	<b>706</b>	<b>198</b>	<b>15</b>	<b>4.131</b>	<b>4.317</b>	<b>241</b>
<b>CONSTRUCCION</b>	<b>10.264</b>	<b>9.746</b>	<b>706</b>	<b>198</b>	<b>15</b>	<b>4.131</b>	<b>4.317</b>	<b>241</b>
45 VENTA Y REPARAC. DE VEHIC. DE MOT	1.070	933	139	53	3	126	493	77
46 COMERC. AL MAYOR E INTERMEDIARIOS	10.450	9.496	1.418	354	11	2.419	4.206	869
47 COMERCIO AL MENOR, EXCEP. DE VEHI	39.594	36.051	3.345	1.309	28	3.908	19.443	7.275
<b>G COMERC. MAYOR Y MENOR, REPARAC. VE</b>	<b>51.114</b>	<b>46.480</b>	<b>4.902</b>	<b>1.716</b>	<b>42</b>	<b>6.453</b>	<b>24.142</b>	<b>8.221</b>
49 TRANSPORTE TERRESTRE Y POR TUBERI	1.886	1.740	255	59	2	417	795	182
50 TRANSPORTE MARITIMO Y POR VIAS NA	158	157	7	2		60	34	54
51 TRANSPORTE AEREO.	329	314	12	5		30	182	56
52 ALMACENAMIENTO Y ACTIVIDADES ANEX	1.600	1.489	141	37		227	609	456
53 ACTIVIDADES POSTALES Y DE CORREOS	3.562	3.530	65	26	1	213	1.419	1.804
<b>H TRANSPORTE Y ALMACENAMIENTO.</b>	<b>7.535</b>	<b>7.230</b>	<b>480</b>	<b>129</b>	<b>3</b>	<b>947</b>	<b>3.039</b>	<b>2.552</b>

**2.4.2M CONTRATOS DE TRABAJO SEGUN TIPO DE CONTRATO POR SECTOR, SECCIÓN Y DIVISIÓN DE ACTIVIDAD ECONÓMICA. MUJERES. MES (Continuación1)**

**FEBRERO 2010**

	TOTAL	CONTRATOS INICIALES						
		TOTAL	INDEFINIDO ORDINARIO (Bonif. / No Bonif.)	INDEFINIDO FOMENTO DE LA CONTRATACIÓN INDEFINIDA	MINUSVALIDOS	OBRA O SERVICIO	EVENT. CIRC. PROD.	INTERINIDAD
55 SERVICIOS DE ALOJAMIENTO.	15.912	15.612	529	144	9	1.655	11.999	1.203
56 SERVICIOS DE COMIDAS Y BEBIDAS.	39.715	36.683	2.960	1.278	25	4.577	21.650	6.017
<b>I HOSTELERIA.</b>	<b>55.627</b>	<b>52.295</b>	<b>3.489</b>	<b>1.422</b>	<b>34</b>	<b>6.232</b>	<b>33.649</b>	<b>7.220</b>
58 EDICION.	970	884	101	32	3	220	362	80
59 ACTIV. CINEMATOGRAF., DE VIDEO Y	2.939	2.914	58	39		1.875	705	170
60 ACTIV. DE PROG. Y EMISION DE RADI	476	436	19	6		125	153	110
61 TELECOMUNICACIONES.	1.045	947	118	23		428	327	46
62 PROG., CONSULTO. Y OTRAS ACTIV. R	1.517	1.389	371	105	1	619	199	38
63 SERVICIOS DE INFORMACION.	893	860	168	25	3	412	201	45
<b>J INFORMACION Y COMUNICACIONES.</b>	<b>7.840</b>	<b>7.430</b>	<b>835</b>	<b>230</b>	<b>7</b>	<b>3.679</b>	<b>1.947</b>	<b>489</b>
64 SERVIC. FINANCIEROS, EXCEP. SEGUR	1.217	1.145	117	11		183	347	389
65 SEGUROS, REASEGUROS Y FONDOS DE P	1.016	965	107	8		50	81	701
66 ACTIV. AUXILIARES A LOS SERVIC. F	978	891	137	76	2	218	363	76
<b>K ACTIVIDADES FINANCIERAS Y DE SEGUR</b>	<b>3.211</b>	<b>3.001</b>	<b>361</b>	<b>95</b>	<b>2</b>	<b>451</b>	<b>791</b>	<b>1.166</b>
68 ACTIVIDADES INMOBILIARIAS.	1.448	1.354	286	126	5	239	576	106
<b>L ACTIVIDADES INMOBILIARIAS.</b>	<b>1.448</b>	<b>1.354</b>	<b>286</b>	<b>126</b>	<b>5</b>	<b>239</b>	<b>576</b>	<b>106</b>
69 ACTIVIDADES JURIDICAS Y DE CONTAB	3.752	3.355	682	289	10	737	1.166	301
70 ACTIV. DE LAS SEDES CENTR., ACTIV	1.459	1.387	181	55	1	632	371	122
71 SERVIC. TECNIC. DE ARQUITEC. E IN	2.432	2.129	206	64	2	893	688	155
72 INVESTIGACION Y DESARROLLO.	1.359	1.270	81	21	2	912	108	63
73 PUBLICIDAD Y ESTUDIOS DE MERCADO.	9.872	9.687	494	166	8	6.423	2.350	208
74 OTRAS ACTIVIDADES PROFESIONALES,	2.291	2.216	159	44		1.196	588	205
75 ACTIVIDADES VETERINARIAS.	291	248	26	18		29	117	33
<b>M ACTIV. PROFESIONALES, CIENTIFICAS</b>	<b>21.456</b>	<b>20.292</b>	<b>1.829</b>	<b>657</b>	<b>23</b>	<b>10.822</b>	<b>5.388</b>	<b>1.087</b>
77 ACTIVIDADES DE ALQUILER.	5.546	5.313	222	86	6	2.901	1.432	629
78 ACTIVIDADES RELACIONADAS CON EL E	56.057	55.992	72	28		21.576	30.645	3.654
79 ACTIV.AG.VIAJE,OPERADORES TURIST.	3.037	2.920	144	52	1	1.695	952	66
80 ACTIVIDADES DE SEGURIDAD E INVEST	778	732	65	15		248	303	95
81 SERVICIOS A EDIFICIOS Y ACTIVIDAD	28.916	27.907	1.069	345	59	6.658	7.449	12.161
82 ACTIV. ADMINIST. DE OFICINA Y OTR	12.055	11.775	308	80	6	6.416	3.729	1.042
<b>N ACTIV. ADMINISTRATIVAS Y SERVICIOS</b>	<b>106.389</b>	<b>104.639</b>	<b>1.880</b>	<b>606</b>	<b>72</b>	<b>39.494</b>	<b>44.510</b>	<b>17.647</b>
84 ADMON. PUBLICAY DEFENSA, SEG. SOC	18.321	18.214	229	6		8.256	4.305	4.724
<b>O ADMON. PUBLICA Y DEFENSA, SEGURIDA</b>	<b>18.321</b>	<b>18.214</b>	<b>229</b>	<b>6</b>		<b>8.256</b>	<b>4.305</b>	<b>4.724</b>
85 EDUCACION.	20.192	19.630	786	241	9	9.648	2.998	5.281
<b>P EDUCACION.</b>	<b>20.192</b>	<b>19.630</b>	<b>786</b>	<b>241</b>	<b>9</b>	<b>9.648</b>	<b>2.998</b>	<b>5.281</b>
86 ACTIVIDADES SANITARIAS.	28.098	27.329	1.000	238	10	1.597	7.090	15.850
87 ASISTENCIA EN ESTABLECIMIENTOS RE	14.855	14.060	469	206	10	1.171	4.165	7.960
88 ACTIVIDADES DE SERVICIOS SOCIALES	11.391	10.840	261	99	13	4.122	1.847	4.332
<b>Q ACTIV. SANITARIAS Y DE SERVICIOS S</b>	<b>54.344</b>	<b>52.229</b>	<b>1.730</b>	<b>543</b>	<b>33</b>	<b>6.890</b>	<b>13.102</b>	<b>28.142</b>
90 ACTIVIDADES DE CREACION, ARTISTIC	4.360	4.333	60	17	1	2.655	1.331	52
91 ACTIV. DE BIBLIOTECAS, ARCHIVOS,	926	894	14	5		466	359	48
92 ACTIV. DE JUEGOS DE AZAR Y OTRAS	968	905	46	12	1	44	663	136
93 ACTIV. DEPORTIVAS, RECREATIVAS Y	4.994	4.765	295	97	1	1.575	2.336	427
<b>R ACTIV. ARTISTICAS, RECREATIVAS Y D</b>	<b>11.248</b>	<b>10.897</b>	<b>415</b>	<b>131</b>	<b>3</b>	<b>4.740</b>	<b>4.689</b>	<b>663</b>
94 ACTIVIDADES ASOCIATIVAS.	5.126	4.876	230	63	1	2.596	1.200	619
95 REPAR. DE ORDENADORES, EFACT. PER	372	335	54	24		78	151	21
96 OTROS SERVICIOS PERSONALES.	7.004	6.298	562	369	9	1.236	3.305	688
<b>S OTROS SERVICIOS.</b>	<b>12.502</b>	<b>11.509</b>	<b>846</b>	<b>456</b>	<b>10</b>	<b>3.910</b>	<b>4.656</b>	<b>1.328</b>
97 ACTIVI. DE LOS HOGARES COMO EMPL	864	816	106	17	2	126	190	74
98 ACTIV. DE LOS HOGARES COMO PRODUC	1	1				1		
<b>T ACTIV. HOGAR. COMO EMPLEADOR PERSO</b>	<b>865</b>	<b>817</b>	<b>106</b>	<b>17</b>	<b>2</b>	<b>127</b>	<b>190</b>	<b>74</b>
99 ACTIVI. DE ORGANIZACIONES Y ORGAN	57	54	5	1		31	8	8
<b>U ACTIV. ORGANIZACIONES Y ORGANISMOS</b>	<b>57</b>	<b>54</b>	<b>5</b>	<b>1</b>		<b>31</b>	<b>8</b>	<b>8</b>
<b>SERVICIOS</b>	<b>372.149</b>	<b>356.071</b>	<b>18.179</b>	<b>6.376</b>	<b>245</b>	<b>101.919</b>	<b>143.990</b>	<b>78.708</b>
<b>TOTAL ACTIVIDAD ECONOMICA</b>	<b>466.340</b>	<b>448.363</b>	<b>20.724</b>	<b>7.112</b>	<b>279</b>	<b>139.175</b>	<b>192.550</b>	<b>80.675</b>

**2.4.2M CONTRATOS DE TRABAJO SEGUN TIPO DE CONTRATO POR SECTOR, SECCIÓN Y DIVISIÓN DE ACTIVIDAD ECONÓMICA. MUJERES. MES (Continuación2)**

FEBRERO 2010

	CONTRATOS INICIALES						CONV. EN INDEF.		
	TEMPORAL MINUSVALIDOS	RELEVO	JUBILAC. PARCIAL	SUST. JUBILAC. 64 AÑOS	PRACTICAS	FORMAC.		OTROS CONTRATOS	
01 AGRIC., GANADERIA, CAZA Y ACTIV.	2	2				1	1	659	111
02 SILVICULTURA Y EXPLOTACION FORESTAL						2	1		18
03 PESCA Y ACUICULTURA.								1	3
<b>A AGRICULT., GANADERIA, SILVICULTURA/</b>	<b>2</b>	<b>2</b>				<b>3</b>	<b>2</b>	<b>660</b>	<b>132</b>
<b>AGRICULTURA Y PESCA</b>	<b>2</b>	<b>2</b>				<b>3</b>	<b>2</b>	<b>660</b>	<b>132</b>
05 EXTRAC. DE ANTRACITA, HULLA Y LIGNIT.									1
06 EXTRAC. DE CRUDO DE PETROLEO Y PRODUCTOS									
07 EXTRAC. DE MINERALES METALICOS.									1
08 OTRAS INDUST. EXTRACTIVAS.			1			1			4
09 ACTIV. DE APOYO A LAS INDUST.									
<b>B INDUSTRIAS EXTRACTIVAS.</b>			<b>1</b>			<b>1</b>			<b>6</b>
10 INDUSTRIA DE LA ALIMENTACION.	10	13	15			24	16		395
11 FABRICACION DE BEBIDAS.		1				6			19
12 INDUSTRIA DEL TABACO.						1			1
13 INDUSTRIA TEXTIL.	1	1	1			1	1	2	32
14 CONFECCION DE PRENDAS DE VESTIR.	3	5	3			3	8		74
15 INDUSTRIA CUERO Y CALZADO.	1	1				1	2		28
16 IND. MADERA Y CORCHO, EXCEP. MADERA		3	2			4	3		18
17 INDUSTRIA DEL PAPEL.		3	2						13
18 ARTES GRAFICAS Y REPRODUC. DE SONIDO	1	3	1			4	5		49
19 COQUERIAS Y REFINO DE PETROLEO.						1			3
20 INDUSTRIA QUIMICA.	1	4	3			4			60
21 FABRICACION DE PRODUCT. FARMACEUT.		3	3			11			49
22 FABRICACION DE PRODUCT. CAUCHO	2	1	3			1	1		34
23 FABRICAC. DE OTROS PRODUCT. MINERALES		4	1			2	1		48
24 METALURGIA, FABRIC.PRODUCT. HIERRO		3	5			7	1		18
25 FABRICAC. DE PRODUCT. METALICOS	10	7	3	1		12	1		92
26 FABRICAC. DE PRODUCT. INFORMATICA		1	5			6			17
27 FABRICACION DE MATERIAL Y EQUIPO		3	4			2	1		37
28 FABRIC. MAQUI. Y EQUIPO NO CLASIFICADO		2	2			3	1		43
29 FABRICAC. DE VEHIC. DE MOTOR, FURCADOR	1	25	6			4	1		35
30 FABRICACION DE OTRO MATERIAL DE PLASTICO		2				6		1	19
31 FABRICACION DE MUEBLES.		4				1	4		18
32 OTRAS INDUSTRIAS MANUFACTURERAS		2	2			5	2		29
33 REPARACION E INSTALACION DE MAQUINARIA	3	2				6	1		39
<b>C INDUSTRIA MANUFACTURERA.</b>	<b>33</b>	<b>93</b>	<b>61</b>	<b>1</b>		<b>115</b>	<b>49</b>	<b>3</b>	<b>1.170</b>
35 SUMIN. ENERG. ELECTR., GAS, VAPOR									3
<b>D SUMINI. ENERG. ELECTRICA, GAS, VAPOR</b>									<b>3</b>
36 CAPTACION, DEPURACION Y DISTRIBUCION		2	1			4		1	20
37 RECOGIDA Y TRATAMIENTO DE AGUAS									2
38 RECOGIDA, TRATAMIENTO Y ELIMINACION	4	8	5	1		1	2	1	46
39 ACTIV. DE DESCONTAMINAC. Y OTRAS									2
<b>E SUMINI. AGUA, ACTIV. DE SANEAM.,</b>	<b>4</b>	<b>10</b>	<b>6</b>	<b>1</b>		<b>5</b>	<b>2</b>	<b>2</b>	<b>70</b>
<b>INDUSTRIA</b>	<b>37</b>	<b>103</b>	<b>68</b>	<b>2</b>		<b>121</b>	<b>51</b>	<b>5</b>	<b>1.249</b>
41 CONSTRUCCION DE EDIFICIOS.	2	4	3			29	6	8	225
42 INGENIERIA CIVIL.			1	1		4	2	2	41
43 ACTIVIDADES DE CONSTRUCCION ESPECIALIZADA	2	2				27	15	30	252
<b>F CONSTRUCCION.</b>	<b>4</b>	<b>6</b>	<b>4</b>	<b>1</b>		<b>60</b>	<b>23</b>	<b>40</b>	<b>518</b>
<b>CONSTRUCCION</b>	<b>4</b>	<b>6</b>	<b>4</b>	<b>1</b>		<b>60</b>	<b>23</b>	<b>40</b>	<b>518</b>
45 VENTA Y REPARAC. DE VEHIC. DE MOTOR	1	2	1			19	13	6	137
46 COMERC. AL MAYOR E INTERMEDIARIO	18	20	19	1		53	30	78	954
47 COMERCIO AL MENOR, EXCEP. DE VENTA	50	44	35	4		152	409	49	3.543
<b>G COMERC. MAYOR Y MENOR, REPARAC.</b>	<b>69</b>	<b>66</b>	<b>55</b>	<b>5</b>		<b>224</b>	<b>452</b>	<b>133</b>	<b>4.634</b>
49 TRANSPORTE TERRESTRE Y POR TUBERIAS	9	11	1	1		7	1		146
50 TRANSPORTE MARITIMO Y POR VIAS									1

**2.4.2M CONTRATOS DE TRABAJO SEGUN TIPO DE CONTRATO POR SECTOR, SECCIÓN Y DIVISIÓN DE ACTIVIDAD ECONÓMICA. MUJERES. MES (Continuación3)**

**FEBRERO 2010**

	CONTRATOS INICIALES							CONV. EN INDEF.
	TEMPORAL MINUSVALIDOS	RELEVO	JUBILAC. PARCIAL	SUST. JUBILAC. 64 AÑOS	PRACTICAS	FORMAC.	OTROS CONTRATOS	
55 SERVICIOS DE ALOJAMIENTO.	3	26	17		13	6	8	300
56 SERVICIOS DE COMIDAS Y BEBIDAS.	15	17	4	4	13	110	13	3.032
<b>I HOSTELERIA.</b>	<b>18</b>	<b>43</b>	<b>21</b>	<b>4</b>	<b>26</b>	<b>116</b>	<b>21</b>	<b>3.332</b>
58 EDICION.	1	1	2		9		73	86
59 ACTIV. CINEMATOGRAF., DE VIDEO		1			9		57	25
60 ACTIV. DE PROG. Y EMISION DE RA			2		7		14	40
61 TELECOMUNICACIONES.	1		1		3			98
62 PROG., CONSULTO. Y OTRAS ACTIV.	6		1		49			128
63 SERVICIOS DE INFORMACION.	1	1			1	2	1	33
<b>J INFORMACION Y COMUNICACIONES.</b>	<b>9</b>	<b>3</b>	<b>6</b>		<b>78</b>	<b>2</b>	<b>145</b>	<b>410</b>
64 SERVIC. FINANCIEROS, EXCEP. SEC	4	8	7		79			72
65 SEGUROS, REASEGUROS Y FONDOS DE		6	5		7			51
66 ACTIV. AUXILIARES A LOS SERVIC.	6				7	6		87
<b>K ACTIVIDADES FINANCIERAS Y DE SER</b>	<b>10</b>	<b>14</b>	<b>12</b>		<b>93</b>	<b>6</b>		<b>210</b>
68 ACTIVIDADES INMOBILIARIAS.	3			1	10	1	1	94
<b>L ACTIVIDADES INMOBILIARIAS.</b>	<b>3</b>			<b>1</b>	<b>10</b>	<b>1</b>	<b>1</b>	<b>94</b>
69 ACTIVIDADES JURIDICAS Y DE CONT	1	5	10	1	127	25	1	397
70 ACTIV. DE LAS SEDES CENTR., ACT	2		2	1	11	9		72
71 SERVIC. TECNIC. DE ARQUITEC. E	2	3	3		112	1		303
72 INVESTIGACION Y DESARROLLO.	2				80		1	89
73 PUBLICIDAD Y ESTUDIOS DE MERCAD	9		1		27		1	185
74 OTRAS ACTIVIDADES PROFESIONALES	1	1	2		16	4		75
75 ACTIVIDADES VETERINARIAS.	1				22	2		43
<b>M ACTIV. PROFESIONALES, CIENTIFIC/</b>	<b>18</b>	<b>9</b>	<b>18</b>	<b>2</b>	<b>395</b>	<b>41</b>	<b>3</b>	<b>1.164</b>
77 ACTIVIDADES DE ALQUILER.	3		1		16	1	16	233
78 ACTIVIDADES RELACIONADAS CON EL	3	1			8		5	65
79 ACTIV.AG.VIAJE,OPERADORES TURIS		1	2		2	4	1	117
80 ACTIVIDADES DE SEGURIDAD E INVE			1		4	1		46
81 SERVICIOS A EDIFICIOS Y ACTIVID	68	40	28	3	3	5	19	1.009
82 ACTIV. ADMINIST. DE OFICINA Y C	23	2	2		17	149	1	280
<b>N ACTIV. ADMINISTRATIVAS Y SERVICI</b>	<b>97</b>	<b>44</b>	<b>34</b>	<b>3</b>	<b>50</b>	<b>160</b>	<b>42</b>	<b>1.750</b>
84 ADMON. PUBLICA Y DEFENSA, SEG. S		52	26	37	10	515	54	107
<b>O ADMON. PUBLICA Y DEFENSA, SEGU</b>		<b>52</b>	<b>26</b>	<b>37</b>	<b>10</b>	<b>515</b>	<b>54</b>	<b>107</b>
85 EDUCACION.	3	37	35	4	193	238	157	562
<b>P EDUCACION.</b>	<b>3</b>	<b>37</b>	<b>35</b>	<b>4</b>	<b>193</b>	<b>238</b>	<b>157</b>	<b>562</b>
86 ACTIVIDADES SANITARIAS.	9	62	33	18	304	12	1.106	769
87 ASISTENCIA EN ESTABLECIMIENTOS	7	16	13	1	42			795
88 ACTIVIDADES DE SERVICIOS SOCIAL	97	11	6		36	5	11	551
<b>Q ACTIV. SANITARIAS Y DE SERVICIOS</b>	<b>113</b>	<b>89</b>	<b>52</b>	<b>19</b>	<b>382</b>	<b>17</b>	<b>1.117</b>	<b>2.115</b>
90 ACTIVIDADES DE CREACION, ARTIST					3		214	27
91 ACTIV. DE BIBLIOTECAS, ARCHIVOS					2			32
92 ACTIV. DE JUEGOS DE AZAR Y OTRA		2			1			63
93 ACTIV. DEPORTIVAS, RECREATIVAS	2	2	2		5	1	22	229
<b>R ACTIV. ARTISTICAS, RECREATIVAS Y</b>	<b>2</b>	<b>4</b>	<b>2</b>		<b>11</b>	<b>1</b>	<b>236</b>	<b>351</b>
94 ACTIVIDADES ASOCIATIVAS.	15	7	4	2	20	30	89	250
95 REPAR. DE ORDENADORES, EFECT. F			1		4	2		37
96 OTROS SERVICIOS PERSONALES.	19		1		57	45	7	706
<b>S OTROS SERVICIOS.</b>	<b>34</b>	<b>7</b>	<b>6</b>	<b>2</b>	<b>81</b>	<b>77</b>	<b>96</b>	<b>993</b>
97 ACTIVI. DE LOS HOGARES COMO EMP			1		1		299	48
98 ACTIV. DE LOS HOGARES COMO PROE								
<b>T ACTIV. HOGAR. COMO EMPLEADOR PE</b>			<b>1</b>		<b>1</b>		<b>299</b>	<b>48</b>
99 ACTIVI. DE ORGANIZACIONES Y ORC							1	3
<b>U ACTIV. ORGANIZACIONES Y ORGANISM</b>							<b>1</b>	<b>3</b>
<b>SERVICIOS</b>	<b>390</b>	<b>388</b>	<b>269</b>	<b>78</b>	<b>1.597</b>	<b>1.627</b>	<b>2.305</b>	<b>16.078</b>
<b>TOTAL ACTIVIDAD ECONOMICA</b>	<b>433</b>	<b>499</b>	<b>341</b>	<b>81</b>	<b>1.781</b>	<b>1.703</b>	<b>3.010</b>	<b>17.977</b>

**2.5M CONTRATOS DE TRABAJO SEGUN NÚMERO DE TRABAJADORES DE LA EMPRESA CONTRATANTE. MES**

**FEBRERO 2010**

	TOTAL	DE 1 A 25	DE 26 A 50	DE 51 A 100	DE 101 A 500	DE 501 A 1.000	DE 1.001 A 10.000	DE MAS DE 10.000	SIN DATO
<b>AMBOS SEXOS</b>									
INDEFINIDO ORDINARIO (Bonif. / No Bonif.)	47.682	29.496	4.665	3.637	5.597	1.410	1.484	31	1.362
INDEFINIDO FOMENTO DE LA CONTRATACIÓN INDEFINIDA	14.807	10.459	1.200	772	1.080	235	397	18	646
MINUSVALIDOS	728	445	46	63	86	39	25		24
OBRA O SERVICIO	388.966	197.037	49.239	42.256	69.930	15.260	10.237	16	4.991
EVENTUAL CIRCUNSTANCIAS DE LA PRODUCCION	411.870	222.052	40.907	35.964	65.878	18.193	22.622	109	6.145
INTERINIDAD	108.700	14.464	8.229	12.007	34.475	15.651	23.774	15	85
TEMPORAL MINUSVALIDOS	1.110	366	127	167	287	59	89		15
RELEVO	1.685	435	232	214	426	126	230	21	1
JUBILACION PARCIAL	2.015	536	243	259	510	158	271	36	2
SUST. JUBILACION 64 AÑOS	192	52	17	9	49	20	45		
PRACTICAS	3.171	1.466	280	258	684	200	248	11	24
FORMACION	3.411	2.243	414	196	422	1			135
OTROS CONTRATOS	5.891	2.989	439	361	1.086	79	461		476
<b>TOTAL CONTRATOS INICIALES</b>	<b>990.228</b>	<b>482.040</b>	<b>106.038</b>	<b>96.163</b>	<b>180.510</b>	<b>51.431</b>	<b>59.883</b>	<b>257</b>	<b>13.906</b>
<b>CONVERTIDOS EN INDEFINIDOS</b>	<b>37.994</b>	<b>22.037</b>	<b>4.433</b>	<b>3.431</b>	<b>5.602</b>	<b>1.258</b>	<b>1.163</b>	<b>58</b>	<b>12</b>
<b>TOTAL CONTRATOS</b>	<b>1.028.222</b>	<b>504.077</b>	<b>110.471</b>	<b>99.594</b>	<b>186.112</b>	<b>52.689</b>	<b>61.046</b>	<b>315</b>	<b>13.918</b>
<b>HOMBRES</b>									
INDEFINIDO ORDINARIO (Bonif. / No Bonif.)	26.958	16.828	2.778	2.160	2.971	714	724	18	765
INDEFINIDO FOMENTO DE LA CONTRATACIÓN INDEFINIDA	7.695	5.417	707	423	496	118	209	4	321
MINUSVALIDOS	449	287	32	35	43	22	15		15
OBRA O SERVICIO	249.791	137.790	31.027	25.174	38.598	7.861	5.536	5	3.800
EVENTUAL CIRCUNSTANCIAS DE LA PRODUCCION	219.320	123.935	21.535	17.911	33.079	8.500	10.524	40	3.796
INTERINIDAD	28.025	4.289	2.440	2.997	8.612	3.791	5.858	5	33
TEMPORAL MINUSVALIDOS	677	221	89	97	169	36	54		11
RELEVO	1.186	354	182	165	285	69	124	6	1
JUBILACION PARCIAL	1.674	473	215	214	410	120	218	22	2
SUST. JUBILACION 64 AÑOS	111	34	12	8	25	9	23		
PRACTICAS	1.390	579	137	125	339	99	93	8	10
FORMACION	1.708	1.196	192	117	119	1			83
OTROS CONTRATOS	2.881	1.709	234	144	336	43	92		323
<b>TOTAL CONTRATOS INICIALES</b>	<b>541.865</b>	<b>293.112</b>	<b>59.580</b>	<b>49.570</b>	<b>85.482</b>	<b>21.383</b>	<b>23.470</b>	<b>108</b>	<b>9.160</b>
<b>CONVERTIDOS EN INDEFINIDOS</b>	<b>20.017</b>	<b>11.968</b>	<b>2.555</b>	<b>1.782</b>	<b>2.535</b>	<b>545</b>	<b>584</b>	<b>40</b>	<b>8</b>
<b>TOTAL CONTRATOS</b>	<b>561.882</b>	<b>305.080</b>	<b>62.135</b>	<b>51.352</b>	<b>88.017</b>	<b>21.928</b>	<b>24.054</b>	<b>148</b>	<b>9.168</b>
<b>MUJERES</b>									
INDEFINIDO ORDINARIO (Bonif. / No Bonif.)	20.724	12.668	1.887	1.477	2.626	696	760	13	597
INDEFINIDO FOMENTO DE LA CONTRATACIÓN INDEFINIDA	7.112	5.042	493	349	584	117	188	14	325
MINUSVALIDOS	279	158	14	28	43	17	10		9
OBRA O SERVICIO	139.175	59.247	18.212	17.082	31.332	7.399	4.701	11	1.191
EVENTUAL CIRCUNSTANCIAS DE LA PRODUCCION	192.550	98.117	19.372	18.053	32.799	9.693	12.098	69	2.349
INTERINIDAD	80.675	10.175	5.789	9.010	25.863	11.860	17.916	10	52
TEMPORAL MINUSVALIDOS	433	145	38	70	118	23	35		4
RELEVO	499	81	50	49	141	57	106	15	
JUBILACION PARCIAL	341	63	28	45	100	38	53	14	
SUST. JUBILACION 64 AÑOS	81	18	5	1	24	11	22		
PRACTICAS	1.781	887	143	133	345	101	155	3	14
FORMACION	1.703	1.047	222	79	303				52
OTROS CONTRATOS	3.010	1.280	205	217	750	36	369		153
<b>TOTAL CONTRATOS INICIALES</b>	<b>448.363</b>	<b>188.928</b>	<b>46.458</b>	<b>46.593</b>	<b>95.028</b>	<b>30.048</b>	<b>36.413</b>	<b>149</b>	<b>4.746</b>
<b>CONVERTIDOS EN INDEFINIDOS</b>	<b>17.977</b>	<b>10.069</b>	<b>1.878</b>	<b>1.649</b>	<b>3.067</b>	<b>713</b>	<b>579</b>	<b>18</b>	<b>4</b>
<b>TOTAL CONTRATOS</b>	<b>466.340</b>	<b>198.997</b>	<b>48.336</b>	<b>48.242</b>	<b>98.095</b>	<b>30.761</b>	<b>36.992</b>	<b>167</b>	<b>4.750</b>

## 2.6M CONTRATOS DE TRABAJO SEGÚN DURACIÓN POR SEXO Y TIPO DE CONTRATO. MES

FEBRERO 2010

	TOTAL	≤ 7 DIAS	> 7 Y ≤ 15 DIAS	>15 DIAS Y ≤ 1 MES	> 1 Y ≤ 3 MESES	> 3 Y ≤ 6 MESES	> 6 Y ≤ 12 MESES	> 12 MESES	INDETERMINADOS	INDEFINIDOS	DURACIÓN MEDIA EN DIAS
<b>AMBOS SEXOS</b>											
INDEFINIDO ORDINARIO (Bonif. / No Bonif)	47.682									47.682	
INDEFINIDO FOMENTO DE LA CONTRATACIÓN	14.807									14.807	
MINUSVALIDOS	728									728	
OBRA O SERVICIO	388.966	28.163	5.931	5.774	8.006	9.719	5.794	1.260	324.319		81,32
EVENTUAL CIRCUNSTANCIAS DE LA PRODUCCIÓN	411.870	125.472	29.128	103.297	85.820	56.849	11.255	49			55,08
INTERINIDAD	108.700	28.615	4.112	4.394	4.978	3.176	903	278	62.244		35,38
TEMPORAL MINUSVALIDOS	1.110						1.017	93			370,49
RELEVO	1.685	6	1	2	22	21	100	1.533			1.206,71
JUBILACION PARCIAL	2.015	8			2	10	40	1.726	229		1.419,21
SUST. JUBILACION 64 AÑOS	192						182	10			361,47
PRACTICAS	3.171					2.075	793	303			266,14
FORMACION	3.411					2.189	1.185	37			239,56
OTROS CONTRATOS	5.891	1.469	135	426	121	643	282	56	2.759		89,66
<b>TOTAL CONTRATOS INICIALES</b>	<b>990.228</b>	<b>183.733</b>	<b>39.307</b>	<b>113.893</b>	<b>98.949</b>	<b>74.682</b>	<b>21.551</b>	<b>5.345</b>	<b>389.551</b>	<b>63.217</b>	<b>68,06</b>
<b>CONVERTIDOS EN INDEFINIDOS</b>	<b>37.994</b>									<b>37.994</b>	
<b>TOTAL CONTRATOS</b>	<b>1.028.222</b>	<b>183.733</b>	<b>39.307</b>	<b>113.893</b>	<b>98.949</b>	<b>74.682</b>	<b>21.551</b>	<b>5.345</b>	<b>389.551</b>	<b>101.211</b>	<b>68,06</b>
<b>HOMBRES</b>											
INDEFINIDO ORDINARIO (Bonif. / No Bonif)	26.958									26.958	
INDEFINIDO FOMENTO DE LA CONTRATACIÓN	7.695									7.695	
MINUSVALIDOS	449									449	
OBRA O SERVICIO	249.791	13.686	2.342	3.051	4.236	4.519	2.585	842	218.530		87,34
EVENTUAL CIRCUNSTANCIAS DE LA PRODUCCIÓN	219.320	64.113	14.021	61.777	44.554	28.620	6.204	31			54,81
INTERINIDAD	28.025	6.598	1.145	1.404	1.325	634	252	55	16.612		33,62
TEMPORAL MINUSVALIDOS	677						628	49			369,59
RELEVO	1.186	1	1	2	14	13	62	1.093			1.222,12
JUBILACION PARCIAL	1.674	7			2	9	34	1.430	192		1.421,53
SUST. JUBILACION 64 AÑOS	111						102	9			362,53
PRACTICAS	1.390					904	341	145			269,80
FORMACION	1.708					1.178	508	22			230,03
OTROS CONTRATOS	2.881	822	53	261	42	366	78	31	1.228		83,28
<b>TOTAL CONTRATOS INICIALES</b>	<b>541.865</b>	<b>85.227</b>	<b>17.562</b>	<b>66.495</b>	<b>50.173</b>	<b>36.243</b>	<b>10.794</b>	<b>3.707</b>	<b>236.562</b>	<b>35.102</b>	<b>73,60</b>
<b>CONVERTIDOS EN INDEFINIDOS</b>	<b>20.017</b>									<b>20.017</b>	
<b>TOTAL CONTRATOS</b>	<b>561.882</b>	<b>85.227</b>	<b>17.562</b>	<b>66.495</b>	<b>50.173</b>	<b>36.243</b>	<b>10.794</b>	<b>3.707</b>	<b>236.562</b>	<b>55.119</b>	<b>73,60</b>
<b>MUJERES</b>											
INDEFINIDO ORDINARIO (Bonif. / No Bonif)	20.724									20.724	
INDEFINIDO FOMENTO DE LA CONTRATACIÓN	7.112									7.112	
MINUSVALIDOS	279									279	
OBRA O SERVICIO	139.175	14.477	3.589	2.723	3.770	5.200	3.209	418	105.789		75,69
EVENTUAL CIRCUNSTANCIAS DE LA PRODUCCIÓN	192.550	61.359	15.107	41.520	41.266	28.229	5.051	18			55,39
INTERINIDAD	80.675	22.017	2.967	2.990	3.653	2.542	651	223	45.632		35,95
TEMPORAL MINUSVALIDOS	433						389	44			371,91
RELEVO	499	5			8	8	38	440			1.170,08
JUBILACION PARCIAL	341	1				1	6	296	37		1.407,92
SUST. JUBILACION 64 AÑOS	81						80	1			360,01
PRACTICAS	1.781					1.171	452	158			263,29
FORMACION	1.703					1.011	677	15			249,13
OTROS CONTRATOS	3.010	647	82	165	79	277	204	25	1.531		96,79
<b>TOTAL CONTRATOS INICIALES</b>	<b>448.363</b>	<b>98.506</b>	<b>21.745</b>	<b>47.398</b>	<b>48.776</b>	<b>38.439</b>	<b>10.757</b>	<b>1.638</b>	<b>152.989</b>	<b>28.115</b>	<b>62,45</b>
<b>CONVERTIDOS EN INDEFINIDOS</b>	<b>17.977</b>									<b>17.977</b>	
<b>TOTAL CONTRATOS</b>	<b>466.340</b>	<b>98.506</b>	<b>21.745</b>	<b>47.398</b>	<b>48.776</b>	<b>38.439</b>	<b>10.757</b>	<b>1.638</b>	<b>152.989</b>	<b>46.092</b>	<b>62,45</b>

## 2.7M CONTRATOS DE TRABAJO SEGÚN TIPO DE JORNADA POR SEXO Y TIPO DE CONTRATO. MES

FEBRERO 2010

	TOTAL	JORNADA PARCIAL	JORNADA COMPLETA	FIJOS DISCONTINUOS
<b>AMBOS SEXOS</b>				
INDEFINIDO ORDINARIO (Bonif. / No Bonif.)	47.682	12.953	29.975	4.754
INDEFINIDO FOMENTO DE LA CONTRATACIÓN INDEFINIDA	14.807	4.570	9.697	540
MINUSVALIDOS	728	203	506	19
OBRA O SERVICIO	388.966	90.434	298.532	
EVENTUAL CIRCUNSTANCIAS DE LA PRODUCCION	411.870	110.281	301.589	
INTERINIDAD	108.700	36.123	72.577	
TEMPORAL MINUSVALIDOS	1.110	373	737	
RELEVO	1.685	386	1.299	
JUBILACION PARCIAL	2.015	2.015		
SUST. JUBILACION 64 AÑOS	192		192	
PRACTICAS	3.171	727	2.444	
FORMACION	3.411		3.411	
OTROS CONTRATOS	5.891	8	5.883	
<b>TOTAL CONTRATOS INICIALES</b>	<b>990.228</b>	<b>258.073</b>	<b>726.842</b>	<b>5.313</b>
<b>CONVERTIDOS EN INDEFINIDOS</b>	<b>37.994</b>	<b>10.331</b>	<b>26.452</b>	<b>1.211</b>
<b>TOTAL CONTRATOS</b>	<b>1.028.222</b>	<b>268.404</b>	<b>753.294</b>	<b>6.524</b>
<b>HOMBRES</b>				
INDEFINIDO ORDINARIO (Bonif. / No Bonif.)	26.958	5.314	18.978	2.666
INDEFINIDO FOMENTO DE LA CONTRATACIÓN INDEFINIDA	7.695	1.633	5.814	248
MINUSVALIDOS	449	87	352	10
OBRA O SERVICIO	249.791	37.178	212.613	
EVENTUAL CIRCUNSTANCIAS DE LA PRODUCCION	219.320	44.004	175.316	
INTERINIDAD	28.025	5.265	22.760	
TEMPORAL MINUSVALIDOS	677	181	496	
RELEVO	1.186	206	980	
JUBILACION PARCIAL	1.674	1.674		
SUST. JUBILACION 64 AÑOS	111		111	
PRACTICAS	1.390	208	1.182	
FORMACION	1.708		1.708	
OTROS CONTRATOS	2.881	2	2.879	
<b>TOTAL CONTRATOS INICIALES</b>	<b>541.865</b>	<b>95.752</b>	<b>443.189</b>	<b>2.924</b>
<b>CONVERTIDOS EN INDEFINIDOS</b>	<b>20.017</b>	<b>3.444</b>	<b>16.133</b>	<b>440</b>
<b>TOTAL CONTRATOS</b>	<b>561.882</b>	<b>99.196</b>	<b>459.322</b>	<b>3.364</b>
<b>MUJERES</b>				
INDEFINIDO ORDINARIO (Bonif. / No Bonif.)	20.724	7.639	10.997	2.088
INDEFINIDO FOMENTO DE LA CONTRATACIÓN INDEFINIDA	7.112	2.937	3.883	292
MINUSVALIDOS	279	116	154	9
OBRA O SERVICIO	139.175	53.256	85.919	
EVENTUAL CIRCUNSTANCIAS DE LA PRODUCCION	192.550	66.277	126.273	
INTERINIDAD	80.675	30.858	49.817	
TEMPORAL MINUSVALIDOS	433	192	241	
RELEVO	499	180	319	
JUBILACION PARCIAL	341	341		
SUST. JUBILACION 64 AÑOS	81		81	
PRACTICAS	1.781	519	1.262	
FORMACION	1.703		1.703	
OTROS CONTRATOS	3.010	6	3.004	
<b>TOTAL CONTRATOS INICIALES</b>	<b>448.363</b>	<b>162.321</b>	<b>283.653</b>	<b>2.389</b>
<b>CONVERTIDOS EN INDEFINIDOS</b>	<b>17.977</b>	<b>6.887</b>	<b>10.319</b>	<b>771</b>
<b>TOTAL CONTRATOS</b>	<b>466.340</b>	<b>169.208</b>	<b>293.972</b>	<b>3.160</b>

### 3.1M CONTRATOS DE TRABAJO EN EL SECTOR AGRICULTURA SEGÚN EDAD POR SEXO Y TIPO DE CONTRATOS. MES

FEBRERO 2010

TOTAL EDAD	DE 16 A 19 AÑOS	DE 20 A 24 AÑOS	DE 25 A 29 AÑOS	DE 30 A 34 AÑOS	DE 35 A 39 AÑOS	DE 40 A 44 AÑOS	DE 45 A 49 AÑOS	DE 50 A 54 AÑOS	DE 55 A 59 AÑOS	MAYOR DE 59 AÑOS	
<b>AMBOS SEXOS</b>											
INDEFINIDO ORDINARIO (Bonif. / No Bonif.)	1.900	24	153	235	361	334	326	226	147	73	21
INDEFINIDO FOMENTO DE LA CONTRATACIÓN	251	14	41	59	15	6	5	45	36	23	7
MINUSVALIDOS	9		1		2		3	1	1		1
OBRA O SERVICIO	69.396	2.725	7.709	9.610	10.845	10.601	10.230	8.211	5.165	2.630	1.670
EVENTUAL CIRCUNSTANCIAS DE LA PRODUCCIÓN	97.813	4.040	10.388	11.598	12.851	13.690	14.378	13.840	9.008	4.883	3.137
INTERINIDAD	220	4	19	30	40	38	37	21	23	7	1
TEMPORAL MINUSVALIDOS	10			2	1		2	1	4		
RELEVO	8					6	2				
JUBILACION PARCIAL	9										9
SUST. JUBILACION 64 AÑOS											
PRACTICAS	7		4	2	1						
FORMACION	32	7	1	3	2	4	6	5	3	1	
OTROS CONTRATOS	1.593	84	153	138	194	210	250	244	151	106	63
<b>TOTAL CONTRATOS INICIALES</b>	<b>171.248</b>	<b>6.898</b>	<b>18.469</b>	<b>21.677</b>	<b>24.312</b>	<b>24.889</b>	<b>25.239</b>	<b>22.594</b>	<b>14.538</b>	<b>7.723</b>	<b>4.909</b>
<b>CONVERTIDOS EN INDEFINIDOS</b>	<b>616</b>	<b>13</b>	<b>73</b>	<b>104</b>	<b>118</b>	<b>95</b>	<b>92</b>	<b>62</b>	<b>34</b>	<b>16</b>	<b>9</b>
<b>TOTAL CONTRATOS</b>	<b>171.864</b>	<b>6.911</b>	<b>18.542</b>	<b>21.781</b>	<b>24.430</b>	<b>24.984</b>	<b>25.331</b>	<b>22.656</b>	<b>14.572</b>	<b>7.739</b>	<b>4.918</b>
<b>HOMBRES</b>											
INDEFINIDO ORDINARIO (Bonif. / No Bonif.)	1.583	17	121	193	298	274	273	197	129	64	17
INDEFINIDO FOMENTO DE LA CONTRATACIÓN	193	11	28	46	7	4	3	41	28	18	7
MINUSVALIDOS	8				2		3	1	1		1
OBRA O SERVICIO	41.183	2.017	5.270	6.242	6.684	5.909	5.264	4.342	2.950	1.557	948
EVENTUAL CIRCUNSTANCIAS DE LA PRODUCCIÓN	61.664	3.232	7.799	8.091	8.387	8.186	7.987	7.622	5.251	3.167	1.942
INTERINIDAD	159	4	15	18	24	25	30	17	19	6	1
TEMPORAL MINUSVALIDOS	8			2	1		2	1	2		
RELEVO	6					4	2				
JUBILACION PARCIAL	9										9
SUST. JUBILACION 64 AÑOS											
PRACTICAS	4		3	1							
FORMACION	30	6	1	3	2	4	6	4	3	1	
OTROS CONTRATOS	933	62	118	97	126	115	132	117	74	60	32
<b>TOTAL CONTRATOS INICIALES</b>	<b>105.780</b>	<b>5.349</b>	<b>13.355</b>	<b>14.693</b>	<b>15.531</b>	<b>14.521</b>	<b>13.702</b>	<b>12.342</b>	<b>8.457</b>	<b>4.873</b>	<b>2.957</b>
<b>CONVERTIDOS EN INDEFINIDOS</b>	<b>484</b>	<b>13</b>	<b>60</b>	<b>79</b>	<b>95</b>	<b>70</b>	<b>72</b>	<b>46</b>	<b>28</b>	<b>13</b>	<b>8</b>
<b>TOTAL CONTRATOS</b>	<b>106.264</b>	<b>5.362</b>	<b>13.415</b>	<b>14.772</b>	<b>15.626</b>	<b>14.591</b>	<b>13.774</b>	<b>12.388</b>	<b>8.485</b>	<b>4.886</b>	<b>2.965</b>
<b>MUJERES</b>											
INDEFINIDO ORDINARIO (Bonif. / No Bonif.)	317	7	32	42	63	60	53	29	18	9	4
INDEFINIDO FOMENTO DE LA CONTRATACIÓN	58	3	13	13	8	2	2	4	8	5	
MINUSVALIDOS	1		1								
OBRA O SERVICIO	28.213	708	2.439	3.368	4.161	4.692	4.966	3.869	2.215	1.073	722
EVENTUAL CIRCUNSTANCIAS DE LA PRODUCCIÓN	36.149	808	2.589	3.507	4.464	5.504	6.391	6.218	3.757	1.716	1.195
INTERINIDAD	61		4	12	16	13	7	4	4	1	
TEMPORAL MINUSVALIDOS	2								2		
RELEVO	2					2					
JUBILACION PARCIAL											
SUST. JUBILACION 64 AÑOS											
PRACTICAS	3		1	1	1						
FORMACION	2	1						1			
OTROS CONTRATOS	660	22	35	41	68	95	118	127	77	46	31
<b>TOTAL CONTRATOS INICIALES</b>	<b>65.468</b>	<b>1.549</b>	<b>5.114</b>	<b>6.984</b>	<b>8.781</b>	<b>10.368</b>	<b>11.537</b>	<b>10.252</b>	<b>6.081</b>	<b>2.850</b>	<b>1.952</b>
<b>CONVERTIDOS EN INDEFINIDOS</b>	<b>132</b>		<b>13</b>	<b>25</b>	<b>23</b>	<b>25</b>	<b>20</b>	<b>16</b>	<b>6</b>	<b>3</b>	<b>1</b>
<b>TOTAL CONTRATOS</b>	<b>65.600</b>	<b>1.549</b>	<b>5.127</b>	<b>7.009</b>	<b>8.804</b>	<b>10.393</b>	<b>11.557</b>	<b>10.268</b>	<b>6.087</b>	<b>2.853</b>	<b>1.953</b>



### 3.2M CONTRATOS DE TRABAJO EN EL SECTOR AGRICULTURA SEGÚN NIVEL DE ESTUDIOS TERMINADOS POR SEXO Y TIPO DE CONTRATOS. MES

FEBRERO 2010

	TOTAL	ANALFABETOS	ESTUDIOS PRIMARIOS	EST. SECUNDARIOS		EST. POSTSECUNDARIOS			
				PROGRAMAS F.P.	EDUCACION GENERAL	TEC. PROF. SU P.	PRIMER CICLO	SEGUNDO Y TERCER CICLO	OTROS
<b>AMBOS SEXOS</b>									
INDEFINIDO ORDINARIO (Bonif. / Nc	1.900	532	354	70	860	40	18	26	
INDEFINIDO FOMENTO DE LA CONTRAT	251	34	37	14	148	8	3	7	
MINUSVALIDOS	9		2		7				
OBRA O SERVICIO	69.396	18.312	18.566	395	31.519	181	156	267	
EVENTUAL CIRCUNSTANCIAS DE LA PF	97.813	19.087	26.630	1.087	49.835	506	307	361	
INTERINIDAD	220	35	24	7	109	15	9	21	
TEMPORAL MINUSVALIDOS	10		1		9				
RELEVO	8		2		4			2	
JUBILACION PARCIAL	9	2	1		6				
SUST. JUBILACION 64 AÑOS									
PRACTICAS	7			2		3	1	1	
FORMACION	32	1	2	1	28				
OTROS CONTRATOS	1.593	228	511	32	796	18	5	3	
<b>TOTAL CONTRATOS INICIALES</b>	<b>171.248</b>	<b>38.231</b>	<b>46.130</b>	<b>1.608</b>	<b>83.321</b>	<b>771</b>	<b>499</b>	<b>688</b>	
<b>CONVERTIDOS EN INDEFINIDOS</b>	<b>616</b>	<b>138</b>	<b>81</b>	<b>9</b>	<b>350</b>	<b>14</b>	<b>6</b>	<b>18</b>	
<b>TOTAL CONTRATOS</b>	<b>171.864</b>	<b>38.369</b>	<b>46.211</b>	<b>1.617</b>	<b>83.671</b>	<b>785</b>	<b>505</b>	<b>706</b>	
<b>HOMBRES</b>									
INDEFINIDO ORDINARIO (Bonif. / Nc	1.583	422	315	56	729	35	9	17	
INDEFINIDO FOMENTO DE LA CONTRAT	193	24	28	8	123	4	2	4	
MINUSVALIDOS	8		1		7				
OBRA O SERVICIO	41.183	10.478	11.351	250	18.727	124	91	162	
EVENTUAL CIRCUNSTANCIAS DE LA PF	61.664	12.612	17.576	623	30.202	273	171	207	
INTERINIDAD	159	22	24	6	88	9	3	7	
TEMPORAL MINUSVALIDOS	8		1		7				
RELEVO	6		1		4			1	
JUBILACION PARCIAL	9	2	1		6				
SUST. JUBILACION 64 AÑOS									
PRACTICAS	4			1		2		1	
FORMACION	30	1	1	1	27				
OTROS CONTRATOS	933	155	332	14	421	9	1	1	
<b>TOTAL CONTRATOS INICIALES</b>	<b>105.780</b>	<b>23.716</b>	<b>29.631</b>	<b>959</b>	<b>50.341</b>	<b>456</b>	<b>277</b>	<b>400</b>	
<b>CONVERTIDOS EN INDEFINIDOS</b>	<b>484</b>	<b>119</b>	<b>66</b>	<b>7</b>	<b>275</b>	<b>7</b>	<b>4</b>	<b>6</b>	
<b>TOTAL CONTRATOS</b>	<b>106.264</b>	<b>23.835</b>	<b>29.697</b>	<b>966</b>	<b>50.616</b>	<b>463</b>	<b>281</b>	<b>406</b>	
<b>MUJERES</b>									
INDEFINIDO ORDINARIO (Bonif. / Nc	317	110	39	14	131	5	9	9	
INDEFINIDO FOMENTO DE LA CONTRAT	58	10	9	6	25	4	1	3	
MINUSVALIDOS	1		1						
OBRA O SERVICIO	28.213	7.834	7.215	145	12.792	57	65	105	
EVENTUAL CIRCUNSTANCIAS DE LA PF	36.149	6.475	9.054	464	19.633	233	136	154	
INTERINIDAD	61	13		1	21	6	6	14	
TEMPORAL MINUSVALIDOS	2				2				
RELEVO	2		1					1	
JUBILACION PARCIAL									
SUST. JUBILACION 64 AÑOS									
PRACTICAS	3			1		1	1		
FORMACION	2		1		1				
OTROS CONTRATOS	660	73	179	18	375	9	4	2	
<b>TOTAL CONTRATOS INICIALES</b>	<b>65.468</b>	<b>14.515</b>	<b>16.499</b>	<b>649</b>	<b>32.980</b>	<b>315</b>	<b>222</b>	<b>288</b>	
<b>CONVERTIDOS EN INDEFINIDOS</b>	<b>132</b>	<b>19</b>	<b>15</b>	<b>2</b>	<b>75</b>	<b>7</b>	<b>2</b>	<b>12</b>	
<b>TOTAL CONTRATOS</b>	<b>65.600</b>	<b>14.534</b>	<b>16.514</b>	<b>651</b>	<b>33.055</b>	<b>322</b>	<b>224</b>	<b>300</b>	

### 3.3M CONTRATOS DE TRABAJO EN EL SECTOR AGRICULTURA SEGUN GRUPO PRINCIPAL DE OCUPACION DEL PUESTO POR SEXO Y TIPO DE CONTRATO. MES

FEBRERO 2010

TOTAL	A. DIR.ADM.PUB Y EMP>=10 AS.	B. GER. EMPR. <10 ASAL.	C. GER.EMP.S IN ASAL.	D. TIT.SEG.Y TER.CICLO UNIV.	E. TIT.PRIMER CICLO UNIV.	F. TEC.Y PROF. DE APOYO	G. EMP.DE TIPO ADM.	H. TRAB.SERV. REST.Y PERS.	J. TR.SER.PR.Y SEGURIDAD	
<b>AMBOS SEXOS</b>										
INDEFINIDO ORDINARIO (Bonif. / No Bonif)	1.900	6	3		9	10	108	31	11	10
INDEFINIDO FOMENTO DE LA CONTRATACIÓN	251	1			2	3	16	11	2	3
MINUSVALIDOS	9							2		
OBRA O SERVICIO	69.396	2			69	66	326	105	28	46
EVENTUAL CIRCUNSTANCIAS DE LA PRODUCCI	97.813	3			77	11	118	75	11	29
INTERINIDAD	220				17	2	19	14	1	9
TEMPORAL MINUSVALIDOS	10	1								
RELEVO	8						1			1
JUBILACION PARCIAL	9						2		1	1
SUST. JUBILACION 64 AÑOS										
PRACTICAS	7				1	1	1			
FORMACION	32				1				1	
OTROS CONTRATOS	1.593						6			1
<b>TOTAL CONTRATOS INICIALES</b>	<b>171.248</b>	<b>13</b>	<b>3</b>		<b>176</b>	<b>93</b>	<b>597</b>	<b>238</b>	<b>55</b>	<b>100</b>
<b>CONVERTIDOS EN INDEFINIDOS</b>	<b>616</b>	<b>1</b>			<b>14</b>	<b>7</b>	<b>20</b>	<b>22</b>		
<b>TOTAL CONTRATOS</b>	<b>171.864</b>	<b>14</b>	<b>3</b>		<b>190</b>	<b>100</b>	<b>617</b>	<b>260</b>	<b>55</b>	<b>100</b>
<b>HOMBRES</b>										
INDEFINIDO ORDINARIO (Bonif. / No Bonif)	1.583	2	3		6	9	96	7	11	8
INDEFINIDO FOMENTO DE LA CONTRATACIÓN	193	1			2	3	10	3	1	3
MINUSVALIDOS	8							2		
OBRA O SERVICIO	41.183	2			41	38	261	48	17	42
EVENTUAL CIRCUNSTANCIAS DE LA PRODUCCI	61.664	2			35	10	104	18	1	28
INTERINIDAD	159				6		13	1	1	9
TEMPORAL MINUSVALIDOS	8	1								
RELEVO	6						1			1
JUBILACION PARCIAL	9						2		1	1
SUST. JUBILACION 64 AÑOS										
PRACTICAS	4				1					
FORMACION	30								1	
OTROS CONTRATOS	933						6			1
<b>TOTAL CONTRATOS INICIALES</b>	<b>105.780</b>	<b>8</b>	<b>3</b>		<b>91</b>	<b>60</b>	<b>493</b>	<b>79</b>	<b>33</b>	<b>93</b>
<b>CONVERTIDOS EN INDEFINIDOS</b>	<b>484</b>	<b>1</b>			<b>6</b>	<b>3</b>	<b>14</b>	<b>6</b>		
<b>TOTAL CONTRATOS</b>	<b>106.264</b>	<b>9</b>	<b>3</b>		<b>97</b>	<b>63</b>	<b>507</b>	<b>85</b>	<b>33</b>	<b>93</b>
<b>MUJERES</b>										
INDEFINIDO ORDINARIO (Bonif. / No Bonif)	317	4			3	1	12	24		2
INDEFINIDO FOMENTO DE LA CONTRATACIÓN	58						6	8	1	
MINUSVALIDOS	1									
OBRA O SERVICIO	28.213				28	28	65	57	11	4
EVENTUAL CIRCUNSTANCIAS DE LA PRODUCCI	36.149	1			42	1	14	57	10	1
INTERINIDAD	61				11	2	6	13		
TEMPORAL MINUSVALIDOS	2									
RELEVO	2									
JUBILACION PARCIAL										
SUST. JUBILACION 64 AÑOS										
PRACTICAS	3					1	1			
FORMACION	2				1					
OTROS CONTRATOS	660									
<b>TOTAL CONTRATOS INICIALES</b>	<b>65.468</b>	<b>5</b>			<b>85</b>	<b>33</b>	<b>104</b>	<b>159</b>	<b>22</b>	<b>7</b>
<b>CONVERTIDOS EN INDEFINIDOS</b>	<b>132</b>				<b>8</b>	<b>4</b>	<b>6</b>	<b>16</b>		
<b>TOTAL CONTRATOS</b>	<b>65.600</b>	<b>5</b>			<b>93</b>	<b>37</b>	<b>110</b>	<b>175</b>	<b>22</b>	<b>7</b>

### 3.3M CONTRATOS DE TRABAJO EN EL SECTOR AGRICULTURA SEGUN GRUPO PRINCIPAL DE OCUPACION DEL PUESTO POR SEXO Y TIPO DE CONTRATO. MES (Continuación)

FEBRERO 2010

	K. DEP. COMER. Y ASIMIL.	L. TR. C. AGR. Y PESCA	M. TR. C. CONS EXC. MAQ.	N. TR. C. IND. Y ASIMIL.	P. TR. C. ART. GR. TEX, ETC	Q. OP. MAQ. FIJ MONT. Y ENS.	R. COND. Y OP. MAQ. MOVIL	S. TR. N/C SER. EXC. TTES.	T. PEONES	U. FUERZAS ARMADAS
<b>AMBOS SEXOS</b>										
INDEFINIDO ORDINARIO (Bonif. / No Bonif.):	1	677	4	7	1	5	171	20	826	
INDEFINIDO FOMENTO DE LA CONTRATACIÓN II		39	1	1		4	17	7	144	
MINUSVALIDOS		2					2	1	2	
OBRA O SERVICIO	4	13.348	88	18	34	114	1.017	97	54.032	2
EVENTUAL CIRCUNSTANCIAS DE LA PRODUCCION	7	30.640	27	7	13	7	1.161	87	65.513	27
INTERINIDAD	1	55		1	5	3	23	5	65	
TEMPORAL MINUSVALIDOS		2							7	
RELEVO		2							4	
JUBILACION PARCIAL		3							2	
SUST. JUBILACION 64 AÑOS										
PRACTICAS		3		1						
FORMACION		28	1		1					
OTROS CONTRATOS		897					4	10	675	
<b>TOTAL CONTRATOS INICIALES</b>	<b>13</b>	<b>45.696</b>	<b>121</b>	<b>35</b>	<b>54</b>	<b>133</b>	<b>2.395</b>	<b>227</b>	<b>121.270</b>	<b>29</b>
<b>CONVERTIDOS EN INDEFINIDOS</b>		<b>109</b>	<b>5</b>	<b>3</b>	<b>1</b>	<b>1</b>	<b>34</b>	<b>19</b>	<b>380</b>	
<b>TOTAL CONTRATOS</b>	<b>13</b>	<b>45.805</b>	<b>126</b>	<b>38</b>	<b>55</b>	<b>134</b>	<b>2.429</b>	<b>246</b>	<b>121.650</b>	<b>29</b>
<b>HOMBRES</b>										
INDEFINIDO ORDINARIO (Bonif. / No Bonif.):		650	4	7		5	169	11	595	
INDEFINIDO FOMENTO DE LA CONTRATACIÓN II		33	1	1		4	17	4	110	
MINUSVALIDOS		1					2	1	2	
OBRA O SERVICIO	1	7.876	83	18	23	30	1.005	52	31.644	2
EVENTUAL CIRCUNSTANCIAS DE LA PRODUCCION	2	19.691	24	7	10	7	1.109	53	40.544	19
INTERINIDAD		47		1	4	3	23	4	47	
TEMPORAL MINUSVALIDOS		1							6	
RELEVO		2							2	
JUBILACION PARCIAL		3							2	
SUST. JUBILACION 64 AÑOS										
PRACTICAS		2		1						
FORMACION		27	1		1					
OTROS CONTRATOS		530					3		393	
<b>TOTAL CONTRATOS INICIALES</b>	<b>3</b>	<b>28.863</b>	<b>113</b>	<b>35</b>	<b>38</b>	<b>49</b>	<b>2.328</b>	<b>125</b>	<b>73.345</b>	<b>21</b>
<b>CONVERTIDOS EN INDEFINIDOS</b>		<b>90</b>	<b>5</b>	<b>3</b>		<b>1</b>	<b>33</b>	<b>11</b>	<b>311</b>	
<b>TOTAL CONTRATOS</b>	<b>3</b>	<b>28.953</b>	<b>118</b>	<b>38</b>	<b>38</b>	<b>50</b>	<b>2.361</b>	<b>136</b>	<b>73.656</b>	<b>21</b>
<b>MUJERES</b>										
INDEFINIDO ORDINARIO (Bonif. / No Bonif.):	1	27			1		2	9	231	
INDEFINIDO FOMENTO DE LA CONTRATACIÓN II		6						3	34	
MINUSVALIDOS		1								
OBRA O SERVICIO	3	5.472	5		11	84	12	45	22.388	
EVENTUAL CIRCUNSTANCIAS DE LA PRODUCCION	5	10.949	3		3		52	34	24.969	8
INTERINIDAD	1	8			1			1	18	
TEMPORAL MINUSVALIDOS		1							1	
RELEVO									2	
JUBILACION PARCIAL										
SUST. JUBILACION 64 AÑOS										
PRACTICAS		1								
FORMACION		1								
OTROS CONTRATOS		367					1	10	282	
<b>TOTAL CONTRATOS INICIALES</b>	<b>10</b>	<b>16.833</b>	<b>8</b>		<b>16</b>	<b>84</b>	<b>67</b>	<b>102</b>	<b>47.925</b>	<b>8</b>
<b>CONVERTIDOS EN INDEFINIDOS</b>		<b>19</b>			<b>1</b>		<b>1</b>	<b>8</b>	<b>69</b>	
<b>TOTAL CONTRATOS</b>	<b>10</b>	<b>16.852</b>	<b>8</b>		<b>17</b>	<b>84</b>	<b>68</b>	<b>110</b>	<b>47.994</b>	<b>8</b>

(\*) Según Ley 12/2001, Ley 43/2007

### 3.4M CONTRATOS DE TRABAJO EN EL SECTOR AGRICULTURA SEGÚN DURACIÓN POR SEXO Y TIPO DE CONTRATO. MES

FEBRERO 2010

	TOTAL	≤ 7 DIAS	> 7 Y ≤ 15 DIAS	>15 DIAS Y ≤ 1 MES	> 1 Y ≤ 3 MESES	> 3 Y ≤ 6 MESES	> 6 Y ≤ 12 MESES	> 12 MESES	INDETERMINADOS	INDEFINIDOS	DURACIÓN MEDIA EN DIAS
<b>AMBOS SEXOS</b>											
INDEFINIDO ORDINARIO (Bonif. / No Bonif.)	1.900									1.900	
INDEFINIDO FOMENTO DE LA CONTRATACIÓN I	251									251	
MINUSVALIDOS	9									9	
OBRA O SERVICIO	69.396	597	548	1.615	454	213	106	19	65.844		40,59
EVENTUAL CIRCUNSTANCIAS DE LA PRODUCCION	97.813	9.806	8.419	74.581	3.577	1.014	415	1			26,64
INTERINIDAD	220	5	4	2	14	8	10	2	175		128,00
TEMPORAL MINUSVALIDOS	10						10				360,00
SUST. JUBILACION 64 AÑOS	8				1			7			774,88
RELEVO	9							7	2		1.198,57
JUBILACION PARCIAL											
PRACTICAS	7					5	2				227,14
FORMACION	32					8	24				181,50
OTROS CONTRATOS	1.593	30	61	347	20		6	2	1.127		43,52
<b>TOTAL CONTRATOS INICIALES</b>	<b>171.248</b>	<b>10.438</b>	<b>9.032</b>	<b>76.545</b>	<b>4.066</b>	<b>1.248</b>	<b>573</b>	<b>38</b>	<b>67.148</b>	<b>2.160</b>	<b>27,48</b>
<b>CONVERTIDOS EN INDEFINIDOS</b>	<b>616</b>									<b>616</b>	
<b>TOTAL CONTRATOS</b>	<b>171.864</b>	<b>10.438</b>	<b>9.032</b>	<b>76.545</b>	<b>4.066</b>	<b>1.248</b>	<b>573</b>	<b>38</b>	<b>67.148</b>	<b>2.776</b>	<b>27,48</b>
<b>HOMBRES</b>											
INDEFINIDO ORDINARIO (Bonif. / No Bonif.)	1.583									1.583	
INDEFINIDO FOMENTO DE LA CONTRATACIÓN I	193									193	
MINUSVALIDOS	8									8	
OBRA O SERVICIO	41.183	297	213	894	240	158	91	12	39.278		50,11
EVENTUAL CIRCUNSTANCIAS DE LA PRODUCCION	61.664	5.798	4.628	47.680	2.472	753	332	1			27,89
INTERINIDAD	159	1	2	1	7	4	7	2	135		169,25
TEMPORAL MINUSVALIDOS	8						8				360,00
SUST. JUBILACION 64 AÑOS	6				1			5			688,83
RELEVO	9							7	2		1.198,57
JUBILACION PARCIAL											
PRACTICAS	4					3	1				217,50
FORMACION	30					7	23				181,53
OTROS CONTRATOS	933	15	28	227	8			2	653		49,04
<b>TOTAL CONTRATOS INICIALES</b>	<b>105.780</b>	<b>6.111</b>	<b>4.871</b>	<b>48.802</b>	<b>2.728</b>	<b>925</b>	<b>462</b>	<b>29</b>	<b>40.068</b>	<b>1.784</b>	<b>29,01</b>
<b>CONVERTIDOS EN INDEFINIDOS</b>	<b>484</b>									<b>484</b>	
<b>TOTAL CONTRATOS</b>	<b>106.264</b>	<b>6.111</b>	<b>4.871</b>	<b>48.802</b>	<b>2.728</b>	<b>925</b>	<b>462</b>	<b>29</b>	<b>40.068</b>	<b>2.268</b>	<b>29,01</b>
<b>MUJERES</b>											
INDEFINIDO ORDINARIO (Bonif. / No Bonif.)	317									317	
INDEFINIDO FOMENTO DE LA CONTRATACIÓN I	58									58	
MINUSVALIDOS	1									1	
OBRA O SERVICIO	28.213	300	335	721	214	55	15	7	26.566		29,58
EVENTUAL CIRCUNSTANCIAS DE LA PRODUCCION	36.149	4.008	3.791	26.901	1.105	261	83				24,50
INTERINIDAD	61	4	2	1	7	4	3		40		80,86
TEMPORAL MINUSVALIDOS	2						2				360,00
SUST. JUBILACION 64 AÑOS	2							2			1.033,00
RELEVO											
JUBILACION PARCIAL											
PRACTICAS	3					2	1				240,00
FORMACION	2					1	1				181,00
OTROS CONTRATOS	660	15	33	120	12		6		474		35,20
<b>TOTAL CONTRATOS INICIALES</b>	<b>65.468</b>	<b>4.327</b>	<b>4.161</b>	<b>27.743</b>	<b>1.338</b>	<b>323</b>	<b>111</b>	<b>9</b>	<b>27.080</b>	<b>376</b>	<b>24,90</b>
<b>CONVERTIDOS EN INDEFINIDOS</b>	<b>132</b>									<b>132</b>	
<b>TOTAL CONTRATOS</b>	<b>65.600</b>	<b>4.327</b>	<b>4.161</b>	<b>27.743</b>	<b>1.338</b>	<b>323</b>	<b>111</b>	<b>9</b>	<b>27.080</b>	<b>508</b>	<b>24,90</b>

## 4.1M CONTRATOS DE TRABAJO EN EL SECTOR INDUSTRIA SEGÚN EDAD POR SEXO Y TIPO DE CONTRATOS. MES

FEBRERO 2010

TOTAL EDAD	DE 16 A 19 AÑOS	DE 20 A 24 AÑOS	DE 25 A 29 AÑOS	DE 30 A 34 AÑOS	DE 35 A 39 AÑOS	DE 40 A 44 AÑOS	DE 45 A 49 AÑOS	DE 50 A 54 AÑOS	DE 55 A 59 AÑOS	MAYOR DE 59 AÑOS	
<b>AMBOS SEXOS</b>											
INDEFINIDO ORDINARIO (Bonif. / No Bonif.)	4.674	53	288	665	1.038	962	760	426	246	141	95
INDEFINIDO FOMENTO DE LA CONTRATACIÓN INDEFINIDA	1.594	39	212	345	110	82	60	298	228	163	57
MINUSVALIDOS	69	3	1	5	13	10	14	12	5	6	6
OBRA O SERVICIO	19.572	535	2.774	3.621	3.490	2.943	2.417	1.694	1.206	640	252
EVENTUAL CIRCUNSTANCIAS DE LA PRODUCCIÓN	24.611	830	3.926	4.839	4.846	3.628	2.655	1.912	1.221	554	200
INTERINIDAD	4.768	84	765	972	1.031	772	524	348	163	85	24
TEMPORAL MINUSVALIDOS	128	2	16	8	26	26	16	18	10	3	3
RELEVO	605	10	83	123	120	82	83	50	33	15	6
JUBILACION PARCIAL	807							5	4	19	779
SUST. JUBILACION 64 AÑOS	23		2	3	4	6	1	3	2	2	
PRACTICAS	359	15	175	140	25	3	1				
FORMACION	239	198	38	2		1					
OTROS CONTRATOS	54		2	1	8	7	13	9	5	4	5
<b>TOTAL CONTRATOS INICIALES</b>	<b>57.503</b>	<b>1.769</b>	<b>8.282</b>	<b>10.724</b>	<b>10.711</b>	<b>8.522</b>	<b>6.544</b>	<b>4.775</b>	<b>3.123</b>	<b>1.632</b>	<b>1.421</b>
<b>CONVERTIDOS EN INDEFINIDOS</b>	<b>4.380</b>	<b>88</b>	<b>648</b>	<b>1.040</b>	<b>954</b>	<b>657</b>	<b>472</b>	<b>281</b>	<b>153</b>	<b>66</b>	<b>21</b>
<b>TOTAL CONTRATOS</b>	<b>61.883</b>	<b>1.857</b>	<b>8.930</b>	<b>11.764</b>	<b>11.665</b>	<b>9.179</b>	<b>7.016</b>	<b>5.056</b>	<b>3.276</b>	<b>1.698</b>	<b>1.442</b>
<b>HOMBRES</b>											
INDEFINIDO ORDINARIO (Bonif. / No Bonif.)	3.152	37	208	407	694	622	507	308	185	103	81
INDEFINIDO FOMENTO DE LA CONTRATACIÓN INDEFINIDA	1.114	30	152	219	73	56	42	212	167	123	40
MINUSVALIDOS	51	2	1	5	9	6	9	10	3	6	6
OBRA O SERVICIO	14.660	426	2.150	2.761	2.644	2.169	1.727	1.157	883	530	213
EVENTUAL CIRCUNSTANCIAS DE LA PRODUCCIÓN	16.517	623	2.688	3.182	3.280	2.434	1.705	1.210	819	420	156
INTERINIDAD	3.103	54	521	625	698	505	300	225	100	58	17
TEMPORAL MINUSVALIDOS	91	2	11	5	20	13	11	15	9	2	3
RELEVO	502	10	74	96	96	67	66	43	30	14	6
JUBILACION PARCIAL	739							3	3	18	715
SUST. JUBILACION 64 AÑOS	21		1	3	4	6	1	3	1	2	
PRACTICAS	238	12	120	91	15						
FORMACION	188	158	28	2							
OTROS CONTRATOS	49		2	1	6	5	12	9	5	4	5
<b>TOTAL CONTRATOS INICIALES</b>	<b>40.425</b>	<b>1.354</b>	<b>5.956</b>	<b>7.397</b>	<b>7.539</b>	<b>5.883</b>	<b>4.380</b>	<b>3.195</b>	<b>2.205</b>	<b>1.280</b>	<b>1.236</b>
<b>CONVERTIDOS EN INDEFINIDOS</b>	<b>3.131</b>	<b>70</b>	<b>461</b>	<b>723</b>	<b>693</b>	<b>469</b>	<b>329</b>	<b>205</b>	<b>117</b>	<b>48</b>	<b>16</b>
<b>TOTAL CONTRATOS</b>	<b>43.556</b>	<b>1.424</b>	<b>6.417</b>	<b>8.120</b>	<b>8.232</b>	<b>6.352</b>	<b>4.709</b>	<b>3.400</b>	<b>2.322</b>	<b>1.328</b>	<b>1.252</b>
<b>MUJERES</b>											
INDEFINIDO ORDINARIO (Bonif. / No Bonif.)	1.522	16	80	258	344	340	253	118	61	38	14
INDEFINIDO FOMENTO DE LA CONTRATACIÓN INDEFINIDA	480	9	60	126	37	26	18	86	61	40	17
MINUSVALIDOS	18	1			4	4	5	2	2		
OBRA O SERVICIO	4.912	109	624	860	846	774	690	537	323	110	39
EVENTUAL CIRCUNSTANCIAS DE LA PRODUCCIÓN	8.094	207	1.238	1.657	1.566	1.194	950	702	402	134	44
INTERINIDAD	1.665	30	244	347	333	267	224	123	63	27	7
TEMPORAL MINUSVALIDOS	37		5	3	6	13	5	3	1	1	
RELEVO	103		9	27	24	15	17	7	3	1	
JUBILACION PARCIAL	68							2	1	1	64
SUST. JUBILACION 64 AÑOS	2		1						1		
PRACTICAS	121	3	55	49	10	3	1				
FORMACION	51	40	10			1					
OTROS CONTRATOS	5				2	2	1				
<b>TOTAL CONTRATOS INICIALES</b>	<b>17.078</b>	<b>415</b>	<b>2.326</b>	<b>3.327</b>	<b>3.172</b>	<b>2.639</b>	<b>2.164</b>	<b>1.580</b>	<b>918</b>	<b>352</b>	<b>185</b>
<b>CONVERTIDOS EN INDEFINIDOS</b>	<b>1.249</b>	<b>18</b>	<b>187</b>	<b>317</b>	<b>261</b>	<b>188</b>	<b>143</b>	<b>76</b>	<b>36</b>	<b>18</b>	<b>5</b>
<b>TOTAL CONTRATOS</b>	<b>18.327</b>	<b>433</b>	<b>2.513</b>	<b>3.644</b>	<b>3.433</b>	<b>2.827</b>	<b>2.307</b>	<b>1.656</b>	<b>954</b>	<b>370</b>	<b>190</b>

## 4.2M CONTRATOS DE TRABAJO EN EL SECTOR INDUSTRIA SEGÚN NIVEL DE ESTUDIOS TERMINADOS POR SEXO Y TIPO DE CONTRATOS. MES

FEBRERO 2010

	TOTAL	ANALFABETOS	ESTUDIOS PRIMARIOS	EST. SECUNDARIOS		EST. POSTSECUNDARIOS			
				PROGRAMAS F.P.	EDUCACION GENERAL	TEC. PROF. SU P.	PRIMER CICLO	SEGUNDO Y TERCER CICLO	OTROS
<b>AMBOS SEXOS</b>									
INDEFINIDO ORDINARIO (Bonif. / Nc	4.674	400	290	281	2.593	285	236	589	
INDEFINIDO FOMENTO DE LA CONTRAT	1.594	98	84	131	1.045	74	58	104	
MINUSVALIDOS	69	4	4	9	49	2	1		
OBRA O SERVICIO	19.572	1.879	1.664	1.285	13.285	704	395	360	
EVENTUAL CIRCUNSTANCIAS DE LA PF	24.611	2.181	1.693	1.736	16.873	1.161	375	592	
INTERINIDAD	4.768	509	281	480	2.931	309	104	154	
TEMPORAL MINUSVALIDOS	128	3	10	14	93	7		1	
RELEVO	605	26	23	72	339	69	32	44	
JUBILACION PARCIAL	807	116	76	47	494	40	15	19	
SUST. JUBILACION 64 AÑOS	23	1		2	19	1			
PRACTICAS	359			67		107	58	127	
FORMACION	239	11	34	6	187	1			
OTROS CONTRATOS	54		3	1	45	1	1	3	
<b>TOTAL CONTRATOS INICIALES</b>	<b>57.503</b>	<b>5.228</b>	<b>4.162</b>	<b>4.131</b>	<b>37.953</b>	<b>2.761</b>	<b>1.275</b>	<b>1.993</b>	
<b>CONVERTIDOS EN INDEFINIDOS</b>	<b>4.380</b>	<b>223</b>	<b>222</b>	<b>362</b>	<b>2.720</b>	<b>394</b>	<b>153</b>	<b>306</b>	
<b>TOTAL CONTRATOS</b>	<b>61.883</b>	<b>5.451</b>	<b>4.384</b>	<b>4.493</b>	<b>40.673</b>	<b>3.155</b>	<b>1.428</b>	<b>2.299</b>	
<b>HOMBRES</b>									
INDEFINIDO ORDINARIO (Bonif. / Nc	3.152	271	189	194	1.757	195	155	391	
INDEFINIDO FOMENTO DE LA CONTRAT	1.114	62	64	91	743	54	32	68	
MINUSVALIDOS	51	3	4	6	36	1	1		
OBRA O SERVICIO	14.660	1.547	1.340	1.011	9.843	539	182	198	
EVENTUAL CIRCUNSTANCIAS DE LA PF	16.517	1.561	1.190	1.255	11.198	799	192	322	
INTERINIDAD	3.103	353	208	316	1.941	186	34	65	
TEMPORAL MINUSVALIDOS	91	2	3	13	67	6			
RELEVO	502	23	20	66	289	53	25	26	
JUBILACION PARCIAL	739	108	68	43	453	38	13	16	
SUST. JUBILACION 64 AÑOS	21	1		2	17	1			
PRACTICAS	238			51		72	37	78	
FORMACION	188	10	30	3	144	1			
OTROS CONTRATOS	49		2	1	43	1		2	
<b>TOTAL CONTRATOS INICIALES</b>	<b>40.425</b>	<b>3.941</b>	<b>3.118</b>	<b>3.052</b>	<b>26.531</b>	<b>1.946</b>	<b>671</b>	<b>1.166</b>	
<b>CONVERTIDOS EN INDEFINIDOS</b>	<b>3.131</b>	<b>160</b>	<b>171</b>	<b>254</b>	<b>1.998</b>	<b>294</b>	<b>90</b>	<b>164</b>	
<b>TOTAL CONTRATOS</b>	<b>43.556</b>	<b>4.101</b>	<b>3.289</b>	<b>3.306</b>	<b>28.529</b>	<b>2.240</b>	<b>761</b>	<b>1.330</b>	
<b>MUJERES</b>									
INDEFINIDO ORDINARIO (Bonif. / Nc	1.522	129	101	87	836	90	81	198	
INDEFINIDO FOMENTO DE LA CONTRAT	480	36	20	40	302	20	26	36	
MINUSVALIDOS	18	1		3	13	1			
OBRA O SERVICIO	4.912	332	324	274	3.442	165	213	162	
EVENTUAL CIRCUNSTANCIAS DE LA PF	8.094	620	503	481	5.675	362	183	270	
INTERINIDAD	1.665	156	73	164	990	123	70	89	
TEMPORAL MINUSVALIDOS	37	1	7	1	26	1		1	
RELEVO	103	3	3	6	50	16	7	18	
JUBILACION PARCIAL	68	8	8	4	41	2	2	3	
SUST. JUBILACION 64 AÑOS	2				2				
PRACTICAS	121			16		35	21	49	
FORMACION	51	1	4	3	43				
OTROS CONTRATOS	5		1		2		1	1	
<b>TOTAL CONTRATOS INICIALES</b>	<b>17.078</b>	<b>1.287</b>	<b>1.044</b>	<b>1.079</b>	<b>11.422</b>	<b>815</b>	<b>604</b>	<b>827</b>	
<b>CONVERTIDOS EN INDEFINIDOS</b>	<b>1.249</b>	<b>63</b>	<b>51</b>	<b>108</b>	<b>722</b>	<b>100</b>	<b>63</b>	<b>142</b>	
<b>TOTAL CONTRATOS</b>	<b>18.327</b>	<b>1.350</b>	<b>1.095</b>	<b>1.187</b>	<b>12.144</b>	<b>915</b>	<b>667</b>	<b>969</b>	

**4.3M CONTRATOS DE TRABAJO EN EL SECTOR INDUSTRIA SEGUN GRUPO PRINCIPAL DE OCUPACION DEL PUESTO POR SEXO Y TIPO DE CONTRATO. MES**

**FEBRERO 2010**

TOTAL	A. DIR.ADM.PUB Y EMP>=10 AS.	B. GER. EMPR. <10 ASAL.	C. GER.EMP.S IN ASAL.	D. TIT.SEG.Y TER.CICLO UNIV.	E. TIT.PRIMER CICLO UNIV.	F. TEC.Y PROF. DE APOYO	G. EMP.DE TIPO ADM.	H. TRAB.SERV. REST.Y PERS.	J. TR.SER.PR.Y SEGURIDAD
<b>AMBOS SEXOS</b>									
INDEFINIDO ORDINARIO (Boni. /	4.674	198	17	257	105	790	408	20	7
INDEFINIDO FOMENTO DE LA CONTI	1.594	37	4	44	26	247	167	8	3
MINUSVALIDOS	69				1	8	12		
OBRA O SERVICIO	19.572	27	3	140	255	807	553	115	25
EVENTUAL CIRCUNSTANCIAS DE LA	24.611	47	8	1	202	1.476	1.409	211	9
INTERINIDAD	4.768	2		28	22	270	322	19	
TEMPORAL MINUSVALIDOS	128					8	5	1	
RELEVO	605	6		15	9	65	25	1	
JUBILACION PARCIAL	807	12		15	17	113	44	2	1
SUST. JUBILACION 64 AÑOS	23					1	1	1	
PRACTICAS	359	3		75	55	104	30		
FORMACION	239					4	18	2	
OTROS CONTRATOS	54	3				10		31	
<b>TOTAL CONTRATOS INICIALES</b>	<b>57.503</b>	<b>335</b>	<b>32</b>	<b>1</b>	<b>776</b>	<b>618</b>	<b>3.903</b>	<b>411</b>	<b>45</b>
<b>CONVERTIDOS EN INDEFINIDOS</b>	<b>4.380</b>	<b>19</b>	<b>1</b>	<b>1</b>	<b>131</b>	<b>81</b>	<b>485</b>	<b>384</b>	<b>25</b>
<b>TOTAL CONTRATOS</b>	<b>61.883</b>	<b>354</b>	<b>33</b>	<b>2</b>	<b>907</b>	<b>699</b>	<b>4.388</b>	<b>3.378</b>	<b>436</b>
<b>HOMBRES</b>									
INDEFINIDO ORDINARIO (Boni. /	3.152	165	16	176	82	515	104	9	6
INDEFINIDO FOMENTO DE LA CONTI	1.114	29	4	26	17	171	57	3	3
MINUSVALIDOS	51				1	5	6		
OBRA O SERVICIO	14.660	16	2	83	116	567	175	34	24
EVENTUAL CIRCUNSTANCIAS DE LA	16.517	36	4	119	85	974	338	69	9
INTERINIDAD	3.103			14	5	110	61	6	
TEMPORAL MINUSVALIDOS	91					7	3	1	
RELEVO	502	3		10	5	45	10	1	
JUBILACION PARCIAL	739	12		14	16	96	32	2	1
SUST. JUBILACION 64 AÑOS	21					1	1	1	
PRACTICAS	238	2		51	37	61	4		
FORMACION	188					4	5	2	
OTROS CONTRATOS	49	3				7		31	
<b>TOTAL CONTRATOS INICIALES</b>	<b>40.425</b>	<b>266</b>	<b>26</b>	<b>493</b>	<b>364</b>	<b>2.563</b>	<b>796</b>	<b>159</b>	<b>43</b>
<b>CONVERTIDOS EN INDEFINIDOS</b>	<b>3.131</b>	<b>16</b>	<b>1</b>	<b>78</b>	<b>55</b>	<b>297</b>	<b>101</b>	<b>9</b>	<b>2</b>
<b>TOTAL CONTRATOS</b>	<b>43.556</b>	<b>282</b>	<b>26</b>	<b>1</b>	<b>571</b>	<b>419</b>	<b>2.860</b>	<b>897</b>	<b>168</b>
<b>MUJERES</b>									
INDEFINIDO ORDINARIO (Boni. /	1.522	33	1	81	23	275	304	11	1
INDEFINIDO FOMENTO DE LA CONTI	480	8		18	9	76	110	5	
MINUSVALIDOS	18					3	6		
OBRA O SERVICIO	4.912	11	1	57	139	240	378	81	1
EVENTUAL CIRCUNSTANCIAS DE LA	8.094	11	4	1	83	43	502	1.071	142
INTERINIDAD	1.665	2		14	17	160	261	13	
TEMPORAL MINUSVALIDOS	37					1	2		
RELEVO	103	3		5	4	20	15		
JUBILACION PARCIAL	68			1	1	17	12		
SUST. JUBILACION 64 AÑOS	2								
PRACTICAS	121	1		24	18	43	26		
FORMACION	51						13		
OTROS CONTRATOS	5					3			
<b>TOTAL CONTRATOS INICIALES</b>	<b>17.078</b>	<b>69</b>	<b>6</b>	<b>1</b>	<b>283</b>	<b>254</b>	<b>1.340</b>	<b>2.198</b>	<b>252</b>
<b>CONVERTIDOS EN INDEFINIDOS</b>	<b>1.249</b>	<b>3</b>	<b>1</b>	<b>53</b>	<b>26</b>	<b>188</b>	<b>283</b>	<b>16</b>	<b>2</b>
<b>TOTAL CONTRATOS</b>	<b>18.327</b>	<b>72</b>	<b>7</b>	<b>1</b>	<b>336</b>	<b>280</b>	<b>1.528</b>	<b>2.481</b>	<b>268</b>

**4.3M CONTRATOS DE TRABAJO EN EL SECTOR INDUSTRIA SEGUN GRUPO PRINCIPAL DE OCUPACION DEL PUESTO POR SEXO Y TIPO DE CONTRATO. MES (Continuación)**

**FEBRERO 2010**

	K. DEP. COMER. Y ASIMIL.	L. TR. C. AGR. Y PESCA	M. TR. C. CONS EXC. MAQ.	N. TR. C. IND. Y ASIMIL.	P. TR. C. ART. GR. TEX, ETC	Q. OP. MAQ. FIJ MONT. Y ENS.	R. COND. Y OP. MAQ. MOVIL	S. TR. N/C SER. EXC. TTES.	T. PEONES	U. FUERZAS ARMADAS
<b>AMBOS SEXOS</b>										
INDEFINIDO ORDINARIO (Bonif.)	135	27	221	297	517	719	125	144	687	
INDEFINIDO FOMENTO DE LA CON	58	4	78	129	243	248	41	42	214	1
MINUSVALIDOS	4		2	3	4	8	4	7	16	
OBRA O SERVICIO	163	151	2.157	4.256	1.748	2.706	540	752	5.172	2
EVENTUAL CIRCUNSTANCIAS DE L	846	70	1.070	1.770	3.286	3.941	859	1.532	7.737	9
INTERINIDAD	151	4	43	98	356	740	227	1.249	1.236	1
TEMPORAL MINUSVALIDOS	4		5	5	5	18		5	72	
RELEVO	2	1	28	119	37	132	35	23	107	
JUBILACION PARCIAL	4	2	32	126	40	195	42	21	141	
SUST. JUBILACION 64 AÑOS			3	1	2	2		5	7	
PRACTICAS	1		9	35	5	40	1			1
FORMACION	12		68	41	47	46	1			
OTROS CONTRATOS		1		1	2	5			1	
<b>TOTAL CONTRATOS INICIALES</b>	<b>1.380</b>	<b>260</b>	<b>3.716</b>	<b>6.881</b>	<b>6.292</b>	<b>8.800</b>	<b>1.875</b>	<b>3.780</b>	<b>15.390</b>	<b>14</b>
<b>CONVERTIDOS EN INDEFINIDOS</b>	<b>149</b>	<b>16</b>	<b>226</b>	<b>435</b>	<b>401</b>	<b>720</b>	<b>194</b>	<b>153</b>	<b>957</b>	
<b>TOTAL CONTRATOS</b>	<b>1.529</b>	<b>276</b>	<b>3.942</b>	<b>7.316</b>	<b>6.693</b>	<b>9.520</b>	<b>2.069</b>	<b>3.933</b>	<b>16.347</b>	<b>14</b>
<b>HOMBRES</b>										
INDEFINIDO ORDINARIO (Bonif.)	35	16	212	291	290	515	122	87	511	
INDEFINIDO FOMENTO DE LA CON	14	3	75	126	155	204	40	21	166	
MINUSVALIDOS	1		2	3	3	6	4	4	16	
OBRA O SERVICIO	37	106	2.118	4.158	810	1.866	522	410	3.615	1
EVENTUAL CIRCUNSTANCIAS DE L	108	45	1.017	1.736	2.115	2.706	814	1.023	5.312	7
INTERINIDAD	22	4	39	92	182	502	221	934	910	1
TEMPORAL MINUSVALIDOS	1		5	5	3	13		4	49	
RELEVO	2	1	26	117	33	110	35	15	89	
JUBILACION PARCIAL	4	2	32	125	36	183	39	16	129	
SUST. JUBILACION 64 AÑOS			3	1	2	2		4	6	
PRACTICAS	1		9	34	2	36	1			
FORMACION	5		65	40	35	31	1			
OTROS CONTRATOS		1		1		5			1	
<b>TOTAL CONTRATOS INICIALES</b>	<b>230</b>	<b>178</b>	<b>3.603</b>	<b>6.729</b>	<b>3.666</b>	<b>6.179</b>	<b>1.799</b>	<b>2.518</b>	<b>10.804</b>	<b>9</b>
<b>CONVERTIDOS EN INDEFINIDOS</b>	<b>31</b>	<b>9</b>	<b>213</b>	<b>428</b>	<b>283</b>	<b>592</b>	<b>180</b>	<b>84</b>	<b>752</b>	
<b>TOTAL CONTRATOS</b>	<b>261</b>	<b>187</b>	<b>3.816</b>	<b>7.157</b>	<b>3.949</b>	<b>6.771</b>	<b>1.979</b>	<b>2.602</b>	<b>11.556</b>	<b>9</b>
<b>MUJERES</b>										
INDEFINIDO ORDINARIO (Bonif.)	100	11	9	6	227	204	3	57	176	
INDEFINIDO FOMENTO DE LA CON	44	1	3	3	88	44	1	21	48	1
MINUSVALIDOS	3				1	2		3		
OBRA O SERVICIO	126	45	39	98	938	840	18	342	1.557	1
EVENTUAL CIRCUNSTANCIAS DE L	738	25	53	34	1.171	1.235	45	509	2.425	2
INTERINIDAD	129		4	6	174	238	6	315	326	
TEMPORAL MINUSVALIDOS	3				2	5		1	23	
RELEVO			2	2	4	22		8	18	
JUBILACION PARCIAL				1	4	12	3	5	12	
SUST. JUBILACION 64 AÑOS								1	1	
PRACTICAS				1	3	4				1
FORMACION	7		3	1	12	15				
OTROS CONTRATOS					2					
<b>TOTAL CONTRATOS INICIALES</b>	<b>1.150</b>	<b>82</b>	<b>113</b>	<b>152</b>	<b>2.626</b>	<b>2.621</b>	<b>76</b>	<b>1.262</b>	<b>4.586</b>	<b>5</b>
<b>CONVERTIDOS EN INDEFINIDOS</b>	<b>118</b>	<b>7</b>	<b>13</b>	<b>7</b>	<b>118</b>	<b>128</b>	<b>14</b>	<b>69</b>	<b>205</b>	
<b>TOTAL CONTRATOS</b>	<b>1.268</b>	<b>89</b>	<b>126</b>	<b>159</b>	<b>2.744</b>	<b>2.749</b>	<b>90</b>	<b>1.331</b>	<b>4.791</b>	<b>5</b>

(\*) Según Ley 12/2001, Ley 43/2007



#### 4.4M CONTRATOS DE TRABAJO EN EL SECTOR INDUSTRIA SEGÚN DURACIÓN POR SEXO Y TIPO DE CONTRATO. MES

FEBRERO 2010

	TOTAL	≤ 7 DIAS	> 7 Y ≤ 15 DIAS	>15 DIAS Y ≤ 1 MES	> 1 Y ≤ 3 MESES	> 3 Y ≤ 6 MESES	> 6 Y ≤ 12 MESES	> 12 MESES	INDETERMINADOS	INDEFINIDOS	DURACION MEDIA EN DIAS
<b>AMBOS SEXOS</b>											
INDEFINIDO ORDINARIO (Boni.	4.674									4.674	
INDEFINIDO FOMENTO DE LA CO	1.594									1.594	
MINUSVALIDOS	69									69	
OBRA O SERVICIO	19.572	299	139	149	412	491	204	37	17.841		127,87
EVENTUAL CIRCUNSTANCIAS DE	24.611	3.148	1.248	2.846	9.358	6.815	1.195	1			93,22
INTERINIDAD	4.768	827	177	384	270	214	65	13	2.818		42,25
TEMPORAL MINUSVALIDOS	128							96	32		400,07
SUST. JUBILACION 64 AÑOS	605	1			9	5		28	562		1.294,57
RELEVO	807	4			1			15	716	71	1.486,63
JUBILACION PARCIAL	23							22	1		369,96
PRACTICAS	359					238	105	16			244,07
FORMACION	239					222	15	2			191,30
OTROS CONTRATOS	54	33	1			6	6	1		7	73,66
<b>TOTAL CONTRATOS INICIALES</b>	<b>57.503</b>	<b>4.312</b>	<b>1.565</b>	<b>3.379</b>	<b>10.050</b>	<b>7.991</b>	<b>1.751</b>	<b>1.381</b>	<b>20.737</b>	<b>6.337</b>	<b>153,53</b>
<b>CONVERTIDOS EN INDEFINIDOS</b>	<b>4.380</b>									<b>4.380</b>	
<b>TOTAL CONTRATOS</b>	<b>61.883</b>	<b>4.312</b>	<b>1.565</b>	<b>3.379</b>	<b>10.050</b>	<b>7.991</b>	<b>1.751</b>	<b>1.381</b>	<b>20.737</b>	<b>10.717</b>	<b>153,53</b>
<b>HOMBRES</b>											
INDEFINIDO ORDINARIO (Boni.	3.152									3.152	
INDEFINIDO FOMENTO DE LA CO	1.114									1.114	
MINUSVALIDOS	51									51	
OBRA O SERVICIO	14.660	213	120	109	277	221	145	31	13.544		129,09
EVENTUAL CIRCUNSTANCIAS DE	16.517	2.124	753	1.874	6.418	4.558	789	1			93,94
INTERINIDAD	3.103	646	131	319	190	70	35	5	1.707		31,42
TEMPORAL MINUSVALIDOS	91							73	18		391,66
SUST. JUBILACION 64 AÑOS	502				6	3		18	475		1.313,57
RELEVO	739	4			1			14	653	67	1.490,42
JUBILACION PARCIAL	21							20	1		370,90
PRACTICAS	238					160	66	12			245,11
FORMACION	188					177	9	2			190,55
OTROS CONTRATOS	49	33	1			4	3	1		7	52,90
<b>TOTAL CONTRATOS INICIALES</b>	<b>40.425</b>	<b>3.020</b>	<b>1.005</b>	<b>2.302</b>	<b>6.892</b>	<b>5.193</b>	<b>1.172</b>	<b>1.199</b>	<b>15.325</b>	<b>4.317</b>	<b>170,35</b>
<b>CONVERTIDOS EN INDEFINIDOS</b>	<b>3.131</b>									<b>3.131</b>	
<b>TOTAL CONTRATOS</b>	<b>43.556</b>	<b>3.020</b>	<b>1.005</b>	<b>2.302</b>	<b>6.892</b>	<b>5.193</b>	<b>1.172</b>	<b>1.199</b>	<b>15.325</b>	<b>7.448</b>	<b>170,35</b>
<b>MUJERES</b>											
INDEFINIDO ORDINARIO (Boni.	1.522									1.522	
INDEFINIDO FOMENTO DE LA CO	480									480	
MINUSVALIDOS	18									18	
OBRA O SERVICIO	4.912	86	19	40	135	270	59	6	4.297		125,67
EVENTUAL CIRCUNSTANCIAS DE	8.094	1.024	495	972	2.940	2.257	406				91,73
INTERINIDAD	1.665	181	46	65	80	144	30	8	1.111		69,55
TEMPORAL MINUSVALIDOS	37							23	14		420,76
SUST. JUBILACION 64 AÑOS	103	1			3	2		10	87		1.201,94
RELEVO	68							1	63	4	1.446,77
JUBILACION PARCIAL	2							2			360,00
PRACTICAS	121					78	39	4			242,02
FORMACION	51					45	6				194,04
OTROS CONTRATOS	5					2	3				248,00
<b>TOTAL CONTRATOS INICIALES</b>	<b>17.078</b>	<b>1.292</b>	<b>560</b>	<b>1.077</b>	<b>3.158</b>	<b>2.798</b>	<b>579</b>	<b>182</b>	<b>5.412</b>	<b>2.020</b>	<b>117,29</b>
<b>CONVERTIDOS EN INDEFINIDOS</b>	<b>1.249</b>									<b>1.249</b>	
<b>TOTAL CONTRATOS</b>	<b>18.327</b>	<b>1.292</b>	<b>560</b>	<b>1.077</b>	<b>3.158</b>	<b>2.798</b>	<b>579</b>	<b>182</b>	<b>5.412</b>	<b>3.269</b>	<b>117,29</b>

## 5.1M CONTRATOS DE TRABAJO EN EL SECTOR CONSTRUCCIÓN SEGÚN EDAD POR SEXO Y TIPO DE CONTRATOS. MES

FEBRERO 2010

TOTAL EDAD	DE 16 A 19 AÑOS	DE 20 A 24 AÑOS	DE 25 A 29 AÑOS	DE 30 A 34 AÑOS	DE 35 A 39 AÑOS	DE 40 A 44 AÑOS	DE 45 A 49 AÑOS	DE 50 A 54 AÑOS	DE 55 A 59 AÑOS	MAYOR DE 59 AÑOS	
<b>AMBOS SEXOS</b>											
INDEFINIDO ORDINARIO (Boni. / No l	4.834	49	370	748	1.048	944	725	436	251	177	86
INDEFINIDO FOMENTO DE LA CONTRATAI	1.121	31	149	267	76	47	27	198	143	131	52
MINUSVALIDOS	57		3	4	9	6	8	7	9	5	6
OBRA O SERVICIO	91.394	1.732	9.573	15.125	17.253	15.031	12.532	9.381	6.062	3.418	1.287
EVENTUAL CIRCUNSTANCIAS DE LA PROI	18.276	418	2.183	3.049	3.325	2.880	2.412	1.934	1.161	604	310
INTERINIDAD	459	11	61	111	90	62	53	36	23	11	1
TEMPORAL MINUSVALIDOS	42		2	4	6	6	11	4	5	3	1
RELEVO	139	2	12	28	30	23	14	9	10	9	2
JUBILACION PARCIAL	159									1	158
SUST. JUBILACION 64 AÑOS	11		3	4	1		2				1
PRACTICAS	190	19	87	75	8		1				
FORMACION	344	277	62	1	1	1				1	1
OTROS CONTRATOS	117	4	14	20	27	17	12	13	6	4	
<b>TOTAL CONTRATOS INICIALES</b>	<b>117.143</b>	<b>2.543</b>	<b>12.519</b>	<b>19.436</b>	<b>21.874</b>	<b>19.017</b>	<b>15.797</b>	<b>12.018</b>	<b>7.670</b>	<b>4.364</b>	<b>1.905</b>
<b>CONVERTIDOS EN INDEFINIDOS</b>	<b>3.798</b>	<b>86</b>	<b>461</b>	<b>768</b>	<b>820</b>	<b>599</b>	<b>443</b>	<b>308</b>	<b>180</b>	<b>90</b>	<b>43</b>
<b>TOTAL CONTRATOS</b>	<b>120.941</b>	<b>2.629</b>	<b>12.980</b>	<b>20.204</b>	<b>22.694</b>	<b>19.616</b>	<b>16.240</b>	<b>12.326</b>	<b>7.850</b>	<b>4.454</b>	<b>1.948</b>

### HOMBRES

INDEFINIDO ORDINARIO (Boni. / No l	4.128	41	318	643	863	794	622	398	215	157	77
INDEFINIDO FOMENTO DE LA CONTRATAI	923	26	122	218	59	27	18	166	125	114	48
MINUSVALIDOS	42		2	2	6	5	4	6	9	3	5
OBRA O SERVICIO	87.263	1.643	9.165	14.449	16.540	14.379	11.913	8.873	5.779	3.299	1.223
EVENTUAL CIRCUNSTANCIAS DE LA PROI	13.959	357	1.798	2.453	2.623	2.166	1.756	1.344	806	447	209
INTERINIDAD	218	4	36	48	40	23	25	21	13	7	1
TEMPORAL MINUSVALIDOS	38		2	3	6	5	9	4	5	3	1
RELEVO	133	2	12	26	29	22	14	9	9	8	2
JUBILACION PARCIAL	155									1	154
SUST. JUBILACION 64 AÑOS	10		3	3	1		2				1
PRACTICAS	130	12	62	50	6						
FORMACION	321	259	58	1	1	1				1	
OTROS CONTRATOS	77	3	11	11	16	12	6	10	4	4	
<b>TOTAL CONTRATOS INICIALES</b>	<b>107.397</b>	<b>2.347</b>	<b>11.589</b>	<b>17.907</b>	<b>20.190</b>	<b>17.434</b>	<b>14.369</b>	<b>10.831</b>	<b>6.965</b>	<b>4.044</b>	<b>1.721</b>
<b>CONVERTIDOS EN INDEFINIDOS</b>	<b>3.280</b>	<b>77</b>	<b>385</b>	<b>631</b>	<b>696</b>	<b>526</b>	<b>398</b>	<b>286</b>	<b>157</b>	<b>81</b>	<b>43</b>
<b>TOTAL CONTRATOS</b>	<b>110.677</b>	<b>2.424</b>	<b>11.974</b>	<b>18.538</b>	<b>20.886</b>	<b>17.960</b>	<b>14.767</b>	<b>11.117</b>	<b>7.122</b>	<b>4.125</b>	<b>1.764</b>

### MUJERES

INDEFINIDO ORDINARIO (Boni. / No l	706	8	52	105	185	150	103	38	36	20	9
INDEFINIDO FOMENTO DE LA CONTRATAI	198	5	27	49	17	20	9	32	18	17	4
MINUSVALIDOS	15		1	2	3	1	4	1		2	1
OBRA O SERVICIO	4.131	89	408	676	713	652	619	508	283	119	64
EVENTUAL CIRCUNSTANCIAS DE LA PROI	4.317	61	385	596	702	714	656	590	355	157	101
INTERINIDAD	241	7	25	63	50	39	28	15	10	4	
TEMPORAL MINUSVALIDOS	4			1		1	2				
RELEVO	6			2	1	1			1	1	
JUBILACION PARCIAL	4										4
SUST. JUBILACION 64 AÑOS	1			1							
PRACTICAS	60	7	25	25	2		1				
FORMACION	23	18	4								1
OTROS CONTRATOS	40	1	3	9	11	5	6	3	2		
<b>TOTAL CONTRATOS INICIALES</b>	<b>9.746</b>	<b>196</b>	<b>930</b>	<b>1.529</b>	<b>1.684</b>	<b>1.583</b>	<b>1.428</b>	<b>1.187</b>	<b>705</b>	<b>320</b>	<b>184</b>
<b>CONVERTIDOS EN INDEFINIDOS</b>	<b>518</b>	<b>9</b>	<b>76</b>	<b>137</b>	<b>124</b>	<b>73</b>	<b>45</b>	<b>22</b>	<b>23</b>	<b>9</b>	
<b>TOTAL CONTRATOS</b>	<b>10.264</b>	<b>205</b>	<b>1.006</b>	<b>1.666</b>	<b>1.808</b>	<b>1.656</b>	<b>1.473</b>	<b>1.209</b>	<b>728</b>	<b>329</b>	<b>184</b>

**5.2M CONTRATOS DE TRABAJO EN EL SECTOR CONSTRUCCIÓN SEGÚN NIVEL DE ESTUDIOS  
TERMINADOS POR SEXO Y TIPO DE CONTRATOS. MES**

**FEBRERO 2010**

	TOTAL	ANALFA- BETOS	ESTUDIOS PRIMARIOS	EST. SECUNDARIOS		EST. POSTSECUNDARIOS			
				PROGRAMAS F.P.	EDUCACION GENERAL	TEC.PROF.SU P.	PRIMER CICLO	SEGUNDO Y TERCER CICLO	OTROS
<b>AMBOS SEXOS</b>									
INDEFINIDO ORDINARIO (Boní. / Nc	4.834	611	325	229	3.082	144	178	265	
INDEFINIDO FOMENTO DE LA CONTRAT	1.121	94	69	73	772	32	35	46	
MINUSVALIDOS	57	7	2	10	31	2	1	4	
OBRA O SERVICIO	91.394	13.741	11.565	2.694	61.408	780	658	548	
EVENTUAL CIRCUNSTANCIAS DE LA PF	18.276	1.720	1.770	1.028	12.703	434	300	321	
INTERINIDAD	459	21	16	45	273	34	36	34	
TEMPORAL MINUSVALIDOS	42	3	1	1	28	4	3	2	
RELEVO	139	6	12	18	84	5	5	9	
JUBILACION PARCIAL	159	11	21	6	109	1	6	5	
SUST. JUBILACION 64 AÑOS	11	2	1	1	6	1			
PRACTICAS	190			45		31	50	64	
FORMACION	344	33	29	13	269				
OTROS CONTRATOS	117	3	2	10	86	6	2	8	
<b>TOTAL CONTRATOS INICIALES</b>	<b>117.143</b>	<b>16.252</b>	<b>13.813</b>	<b>4.173</b>	<b>78.851</b>	<b>1.474</b>	<b>1.274</b>	<b>1.306</b>	
<b>CONVERTIDOS EN INDEFINIDOS</b>	<b>3.798</b>	<b>363</b>	<b>256</b>	<b>223</b>	<b>2.505</b>	<b>130</b>	<b>157</b>	<b>164</b>	
<b>TOTAL CONTRATOS</b>	<b>120.941</b>	<b>16.615</b>	<b>14.069</b>	<b>4.396</b>	<b>81.356</b>	<b>1.604</b>	<b>1.431</b>	<b>1.470</b>	
<b>HOMBRES</b>									
INDEFINIDO ORDINARIO (Boní. / Nc	4.128	573	310	162	2.684	82	128	189	
INDEFINIDO FOMENTO DE LA CONTRAT	923	87	68	52	638	22	26	30	
MINUSVALIDOS	42	5	2	9	22		1	3	
OBRA O SERVICIO	87.263	13.217	10.960	2.520	59.030	656	491	389	
EVENTUAL CIRCUNSTANCIAS DE LA PF	13.959	1.410	1.183	812	9.888	286	176	204	
INTERINIDAD	218	12	10	13	157	6	12	8	
TEMPORAL MINUSVALIDOS	38	3	1	1	26	4	2	1	
RELEVO	133	6	12	17	82	4	4	8	
JUBILACION PARCIAL	155	11	20	6	106	1	6	5	
SUST. JUBILACION 64 AÑOS	10	2	1	1	5	1			
PRACTICAS	130			34		23	35	38	
FORMACION	321	32	29	10	250				
OTROS CONTRATOS	77	3	2	5	56	4	1	6	
<b>TOTAL CONTRATOS INICIALES</b>	<b>107.397</b>	<b>15.361</b>	<b>12.598</b>	<b>3.642</b>	<b>72.944</b>	<b>1.089</b>	<b>882</b>	<b>881</b>	
<b>CONVERTIDOS EN INDEFINIDOS</b>	<b>3.280</b>	<b>344</b>	<b>241</b>	<b>171</b>	<b>2.242</b>	<b>79</b>	<b>100</b>	<b>103</b>	
<b>TOTAL CONTRATOS</b>	<b>110.677</b>	<b>15.705</b>	<b>12.839</b>	<b>3.813</b>	<b>75.186</b>	<b>1.168</b>	<b>982</b>	<b>984</b>	
<b>MUJERES</b>									
INDEFINIDO ORDINARIO (Boní. / Nc	706	38	15	67	398	62	50	76	
INDEFINIDO FOMENTO DE LA CONTRAT	198	7	1	21	134	10	9	16	
MINUSVALIDOS	15	2		1	9	2		1	
OBRA O SERVICIO	4.131	524	605	174	2.378	124	167	159	
EVENTUAL CIRCUNSTANCIAS DE LA PF	4.317	310	587	216	2.815	148	124	117	
INTERINIDAD	241	9	6	32	116	28	24	26	
TEMPORAL MINUSVALIDOS	4				2		1	1	
RELEVO	6			1	2	1	1	1	
JUBILACION PARCIAL	4		1		3				
SUST. JUBILACION 64 AÑOS	1				1				
PRACTICAS	60			11		8	15	26	
FORMACION	23	1		3	19				
OTROS CONTRATOS	40			5	30	2	1	2	
<b>TOTAL CONTRATOS INICIALES</b>	<b>9.746</b>	<b>891</b>	<b>1.215</b>	<b>531</b>	<b>5.907</b>	<b>385</b>	<b>392</b>	<b>425</b>	
<b>CONVERTIDOS EN INDEFINIDOS</b>	<b>518</b>	<b>19</b>	<b>15</b>	<b>52</b>	<b>263</b>	<b>51</b>	<b>57</b>	<b>61</b>	
<b>TOTAL CONTRATOS</b>	<b>10.264</b>	<b>910</b>	<b>1.230</b>	<b>583</b>	<b>6.170</b>	<b>436</b>	<b>449</b>	<b>486</b>	

**5.3M CONTRATOS DE TRABAJO EN EL SECTOR CONSTRUCCIÓN SEGUN GRUPO PRINCIPAL DE OCUPACION DEL PUESTO POR SEXO Y TIPO DE CONTRATO. MES**

**FEBRERO 2010**

TOTAL	A. DIR.ADM.PUB Y EMP>=10 AS.	B. GER. EMPR. <10 ASAL.	C. GER.EMP.S IN ASAL.	D. TIT.SEG.Y TER.CICLO UNIV.	E. TIT.PRIMER CICLO UNIV.	F. TEC.Y PROF. DE APOYO	G. EMP.DE TIPO ADM.	H. TRAB.SERV. REST.Y PERS.	J. TR.SER.PR.Y SEGURIDAD	
<b>AMBOS SEXOS</b>										
INDEFINIDO ORDINARIO (Boni. /	4.834	104	41	148	109	363	494	4	2	
INDEFINIDO FOMENTO DE LA CONTI	1.121	10	4	25	33	109	134		1	
MINUSVALIDOS	57	1			4	10	17			
OBRA O SERVICIO	91.394	33	6	3	316	378	1.547	126	48	
EVENTUAL CIRCUNSTANCIAS DE LA	18.276	30	7		189	185	1.028	1.457	43	
INTERINIDAD	459				13	17	46	185	8	
TEMPORAL MINUSVALIDOS	42				2	1	6	8		
RELEVO	139	1			4	1	15	3	1	
JUBILACION PARCIAL	159	1			4	3	20	2	1	
SUST. JUBILACION 64 AÑOS	11						3			
PRACTICAS	190				51	44	32	24		
FORMACION	344				1		4	19		
OTROS CONTRATOS	117	3			5	1	83	1		
<b>TOTAL CONTRATOS INICIALES</b>	<b>117.143</b>	<b>183</b>	<b>58</b>	<b>3</b>	<b>758</b>	<b>776</b>	<b>3.263</b>	<b>3.249</b>	<b>181</b>	<b>79</b>
<b>CONVERTIDOS EN INDEFINIDOS</b>	<b>3.798</b>	<b>8</b>	<b>2</b>		<b>104</b>	<b>116</b>	<b>259</b>	<b>371</b>	<b>2</b>	<b>6</b>
<b>TOTAL CONTRATOS</b>	<b>120.941</b>	<b>191</b>	<b>60</b>	<b>3</b>	<b>862</b>	<b>892</b>	<b>3.522</b>	<b>3.620</b>	<b>183</b>	<b>85</b>
<b>HOMBRES</b>										
INDEFINIDO ORDINARIO (Boni. /	4.128	77	31	123	88	216	124	2	2	
INDEFINIDO FOMENTO DE LA CONTI	923	7	3	17	24	70	32		1	
MINUSVALIDOS	42	1			4	8	6			
OBRA O SERVICIO	87.263	17	4	3	246	288	1.335	244	42	
EVENTUAL CIRCUNSTANCIAS DE LA	13.959	13	4		151	147	690	316	26	
INTERINIDAD	218				4	9	14	22	2	
TEMPORAL MINUSVALIDOS	38				2		5	6		
RELEVO	133	1			3	1	13	2	1	
JUBILACION PARCIAL	155	1			4	3	18	2	1	
SUST. JUBILACION 64 AÑOS	10						2	2		
PRACTICAS	130				31	31	23	8		
FORMACION	321				1		4	3		
OTROS CONTRATOS	77	1			3	1	48			
<b>TOTAL CONTRATOS INICIALES</b>	<b>107.397</b>	<b>118</b>	<b>42</b>	<b>3</b>	<b>585</b>	<b>596</b>	<b>2.444</b>	<b>767</b>	<b>70</b>	<b>78</b>
<b>CONVERTIDOS EN INDEFINIDOS</b>	<b>3.280</b>	<b>4</b>	<b>1</b>		<b>73</b>	<b>86</b>	<b>174</b>	<b>99</b>	<b>1</b>	<b>3</b>
<b>TOTAL CONTRATOS</b>	<b>110.677</b>	<b>122</b>	<b>43</b>	<b>3</b>	<b>658</b>	<b>682</b>	<b>2.618</b>	<b>866</b>	<b>71</b>	<b>81</b>
<b>MUJERES</b>										
INDEFINIDO ORDINARIO (Boni. /	706	27	10	25	21	147	370	2		
INDEFINIDO FOMENTO DE LA CONTI	198	3	1	8	9	39	102			
MINUSVALIDOS	15					2	11			
OBRA O SERVICIO	4.131	16	2	70	90	212	658	84	1	
EVENTUAL CIRCUNSTANCIAS DE LA	4.317	17	3	38	38	338	1.141	17		
INTERINIDAD	241			9	8	32	163	8		
TEMPORAL MINUSVALIDOS	4				1	1	2			
RELEVO	6			1		2	1			
JUBILACION PARCIAL	4					2				
SUST. JUBILACION 64 AÑOS	1						1			
PRACTICAS	60			20	13	9	16			
FORMACION	23						16			
OTROS CONTRATOS	40	2		2		35	1			
<b>TOTAL CONTRATOS INICIALES</b>	<b>9.746</b>	<b>65</b>	<b>16</b>	<b>173</b>	<b>180</b>	<b>819</b>	<b>2.482</b>	<b>111</b>	<b>1</b>	
<b>CONVERTIDOS EN INDEFINIDOS</b>	<b>518</b>	<b>4</b>	<b>1</b>	<b>31</b>	<b>30</b>	<b>85</b>	<b>272</b>	<b>1</b>	<b>3</b>	
<b>TOTAL CONTRATOS</b>	<b>10.264</b>	<b>69</b>	<b>17</b>	<b>204</b>	<b>210</b>	<b>904</b>	<b>2.754</b>	<b>112</b>	<b>4</b>	

**5.3M CONTRATOS DE TRABAJO EN EL SECTOR CONSTRUCCIÓN SEGUN GRUPO PRINCIPAL DE OCUPACION DEL PUESTO POR SEXO Y TIPO DE CONTRATO. MES (Continuación)**

**FEBRERO 2010**

	K. DEP.COMER .Y ASIMIL.	L. TR.C.AGR. Y PESCA	M. TR.C.CONS EXC.MAQ.	N. TR.C.IND. Y ASIMIL.	P. TR.C.ART. GR.TEX,ETC	Q. OP.MAQ.FIJ MONT.Y ENS.	R. COND.Y OP. MAQ.MOVIL	S. TR.N/C SER. EXC.TTES.	T. PEONES	U. FUERZAS ARMADAS
<b>AMBOS SEXOS</b>										
INDEFINIDO ORDINARIO (Bonif.)	22	7	2.296	253	6	73	123	63	726	
INDEFINIDO FOMENTO DE LA CON	6	2	506	67	6	24	25	16	153	
MINUSVALIDOS			10	1		2	1	6	5	
OBRA O SERVICIO	41	513	55.987	4.308	124	1.068	2.498	879	22.605	12
EVENTUAL CIRCUNSTANCIAS DE L	150	1.562	6.483	1.411	55	310	489	389	4.460	4
INTERINIDAD	4	4	77	18	3	6	16	26	34	
TEMPORAL MINUSVALIDOS			11	2			2	5	5	
RELEVO			73	16	1	5	11	1	7	
JUBILACION PARCIAL			77	20	1	9	14	1	6	
SUST. JUBILACION 64 AÑOS			8							
PRACTICAS			20	13		6				
FORMACION	2	1	289	18	5	4	1			
OTROS CONTRATOS			16	1			1		6	
<b>TOTAL CONTRATOS INICIALES</b>	<b>225</b>	<b>2.089</b>	<b>65.853</b>	<b>6.128</b>	<b>201</b>	<b>1.507</b>	<b>3.181</b>	<b>1.386</b>	<b>28.007</b>	<b>16</b>
<b>CONVERTIDOS EN INDEFINIDOS</b>	<b>11</b>	<b>6</b>	<b>1.676</b>	<b>292</b>	<b>16</b>	<b>112</b>	<b>154</b>	<b>58</b>	<b>605</b>	
<b>TOTAL CONTRATOS</b>	<b>236</b>	<b>2.095</b>	<b>67.529</b>	<b>6.420</b>	<b>217</b>	<b>1.619</b>	<b>3.335</b>	<b>1.444</b>	<b>28.612</b>	<b>16</b>
<b>HOMBRES</b>										
INDEFINIDO ORDINARIO (Bonif.)	15	7	2.257	252	6	72	122	22	712	
INDEFINIDO FOMENTO DE LA CON	1	2	495	64	6	23	25	5	148	
MINUSVALIDOS			10	1		2	1	5	4	
OBRA O SERVICIO	26	249	55.438	4.255	118	1.055	2.473	342	21.069	12
EVENTUAL CIRCUNSTANCIAS DE L	22	687	6.229	1.394	51	297	482	137	3.285	4
INTERINIDAD	1	4	74	18	3	6	16	13	32	
TEMPORAL MINUSVALIDOS			11	2			2	5	5	
RELEVO			71	16	1	5	11	1	7	
JUBILACION PARCIAL			76	20	1	9	13	1	6	
SUST. JUBILACION 64 AÑOS			8							
PRACTICAS			19	13		5				
FORMACION		1	284	18	5	4	1			
OTROS CONTRATOS			16	1			1		6	
<b>TOTAL CONTRATOS INICIALES</b>	<b>65</b>	<b>950</b>	<b>64.988</b>	<b>6.054</b>	<b>191</b>	<b>1.478</b>	<b>3.147</b>	<b>531</b>	<b>25.274</b>	<b>16</b>
<b>CONVERTIDOS EN INDEFINIDOS</b>	<b>5</b>	<b>6</b>	<b>1.652</b>	<b>288</b>	<b>15</b>	<b>109</b>	<b>153</b>	<b>23</b>	<b>588</b>	
<b>TOTAL CONTRATOS</b>	<b>70</b>	<b>956</b>	<b>66.640</b>	<b>6.342</b>	<b>206</b>	<b>1.587</b>	<b>3.300</b>	<b>554</b>	<b>25.862</b>	<b>16</b>
<b>MUJERES</b>										
INDEFINIDO ORDINARIO (Bonif.)	7		39	1		1	1	41	14	
INDEFINIDO FOMENTO DE LA CON	5		11	3		1		11	5	
MINUSVALIDOS								1	1	
OBRA O SERVICIO	15	264	549	53	6	13	25	537	1.536	
EVENTUAL CIRCUNSTANCIAS DE L	128	875	254	17	4	13	7	252	1.175	
INTERINIDAD	3		3					13	2	
TEMPORAL MINUSVALIDOS										
RELEVO			2							
JUBILACION PARCIAL			1				1			
SUST. JUBILACION 64 AÑOS										
PRACTICAS			1			1				
FORMACION	2		5							
OTROS CONTRATOS										
<b>TOTAL CONTRATOS INICIALES</b>	<b>160</b>	<b>1.139</b>	<b>865</b>	<b>74</b>	<b>10</b>	<b>29</b>	<b>34</b>	<b>855</b>	<b>2.733</b>	
<b>CONVERTIDOS EN INDEFINIDOS</b>	<b>6</b>		<b>24</b>	<b>4</b>	<b>1</b>	<b>3</b>	<b>1</b>	<b>35</b>	<b>17</b>	
<b>TOTAL CONTRATOS</b>	<b>166</b>	<b>1.139</b>	<b>889</b>	<b>78</b>	<b>11</b>	<b>32</b>	<b>35</b>	<b>890</b>	<b>2.750</b>	

## 5.4M CONTRATOS DE TRABAJO EN EL SECTOR CONSTRUCCIÓN SEGÚN DURACIÓN POR SEXO Y TIPO DE CONTRATO. MES

FEBRERO 2010

TOTAL	≤ 7 DIAS	> 7 Y ≤ 15 DIAS	>15 DIAS Y ≤ 1 MES	> 1 Y ≤ 3 MESES	> 3 Y ≤ 6 MESES	> 6 Y ≤ 12 MESES	> 12 MESES	INDETERMINADOS	INDEFINIDOS	DURACIÓN MEDIA EN DIAS
<b>AMBOS SEXOS</b>										
INDEFINIDO ORDINARIO (Bonif.)	4.834									4.834
INDEFINIDO FOMENTO DE LA CO	1.121									1.121
MINUSVALIDOS	57									57
OBRA O SERVICIO	91.394	726	1.778	613	707	347	240	418	86.565	133,51
EVENTUAL CIRCUNSTANCIAS DE	18.276	1.488	3.278	2.609	6.565	3.564	768	4		80,85
INTERINIDAD	459	23	13	9	36	55	13	2	308	94,23
TEMPORAL MINUSVALIDOS	42						40	2		364,31
SUST. JUBILACION 64 AÑOS	139			1	1	1	7	129		1.158,11
RELEVO	159						1	138	20	1.310,88
JUBILACION PARCIAL	11						10	1		360,18
PRACTICAS	190					152	36	2		213,66
FORMACION	344					314	26	4		196,76
OTROS CONTRATOS	117	3			13	63	3		35	160,49
<b>TOTAL CONTRATOS INICIALES</b>	<b>117.143</b>	<b>2.240</b>	<b>5.069</b>	<b>3.232</b>	<b>7.322</b>	<b>4.496</b>	<b>1.144</b>	<b>700</b>	<b>86.928</b>	<b>6.012</b>
<b>CONVERTIDOS EN INDEFINIDOS</b>	<b>3.798</b>									<b>3.798</b>
<b>TOTAL CONTRATOS</b>	<b>120.941</b>	<b>2.240</b>	<b>5.069</b>	<b>3.232</b>	<b>7.322</b>	<b>4.496</b>	<b>1.144</b>	<b>700</b>	<b>86.928</b>	<b>9.810</b>
<b>HOMBRES</b>										
INDEFINIDO ORDINARIO (Bonif.)	4.128									4.128
INDEFINIDO FOMENTO DE LA CO	923									923
MINUSVALIDOS	42									42
OBRA O SERVICIO	87.263	588	627	447	602	266	197	404	84.132	184,95
EVENTUAL CIRCUNSTANCIAS DE	13.959	1.130	1.384	2.220	5.758	2.841	622	4		86,17
INTERINIDAD	218	11	9	4	16	8	9	1	160	106,55
TEMPORAL MINUSVALIDOS	38						36	2		364,76
SUST. JUBILACION 64 AÑOS	133			1	1	1	7	123		1.158,20
RELEVO	155						1	134	20	1.300,46
JUBILACION PARCIAL	10						9	1		360,20
PRACTICAS	130					102	27	1		213,96
FORMACION	321					294	23	4		196,83
OTROS CONTRATOS	77	3			8	35	2		29	157,17
<b>TOTAL CONTRATOS INICIALES</b>	<b>107.397</b>	<b>1.732</b>	<b>2.020</b>	<b>2.672</b>	<b>6.385</b>	<b>3.547</b>	<b>933</b>	<b>674</b>	<b>84.341</b>	<b>5.093</b>
<b>CONVERTIDOS EN INDEFINIDOS</b>	<b>3.280</b>									<b>3.280</b>
<b>TOTAL CONTRATOS</b>	<b>110.677</b>	<b>1.732</b>	<b>2.020</b>	<b>2.672</b>	<b>6.385</b>	<b>3.547</b>	<b>933</b>	<b>674</b>	<b>84.341</b>	<b>8.373</b>
<b>MUJERES</b>										
INDEFINIDO ORDINARIO (Bonif.)	706									706
INDEFINIDO FOMENTO DE LA CO	198									198
MINUSVALIDOS	15									15
OBRA O SERVICIO	4.131	138	1.151	166	105	81	43	14	2.433	38,66
EVENTUAL CIRCUNSTANCIAS DE	4.317	358	1.894	389	807	723	146			63,67
INTERINIDAD	241	12	4	5	20	47	4	1	148	86,55
TEMPORAL MINUSVALIDOS	4						4			360,00
SUST. JUBILACION 64 AÑOS	6							6		1.156,00
RELEVO	4							4		1.662,50
JUBILACION PARCIAL	1						1			360,00
PRACTICAS	60					50	9	1		213,02
FORMACION	23					20	3			195,70
OTROS CONTRATOS	40				5	28	1		6	165,18
<b>TOTAL CONTRATOS INICIALES</b>	<b>9.746</b>	<b>508</b>	<b>3.049</b>	<b>560</b>	<b>937</b>	<b>949</b>	<b>211</b>	<b>26</b>	<b>2.587</b>	<b>919</b>
<b>CONVERTIDOS EN INDEFINIDOS</b>	<b>518</b>									<b>518</b>
<b>TOTAL CONTRATOS</b>	<b>10.264</b>	<b>508</b>	<b>3.049</b>	<b>560</b>	<b>937</b>	<b>949</b>	<b>211</b>	<b>26</b>	<b>2.587</b>	<b>1.437</b>

**6.1M CONTRATOS DE TRABAJO EN EL SECTOR SERVICIOS SEGÚN EDAD POR SEXO Y TIPO DE CONTRATOS. MES**

**FEBRERO 2010**

TOTAL EDAD	DE 16 A 19 AÑOS	DE 20 A 24 AÑOS	DE 25 A 29 AÑOS	DE 30 A 34 AÑOS	DE 35 A 39 AÑOS	DE 40 A 44 AÑOS	DE 45 A 49 AÑOS	DE 50 A 54 AÑOS	DE 55 A 59 AÑOS	MAYOR DE 59 AÑOS	
<b>AMBOS SEXOS</b>											
INDEFINIDO ORDINARIO (Boní. / No B	36.274	744	3.688	6.477	8.336	6.598	4.808	2.553	1.640	909	521
INDEFINIDO FOMENTO DE LA CONTRATAC	11.841	644	2.467	3.280	812	427	313	1.768	1.172	636	322
MINUSVALIDOS	593	11	33	75	75	72	111	96	71	34	15
OBRA O SERVICIO	208.604	7.432	38.246	43.584	38.159	28.286	21.140	15.260	9.639	4.555	2.303
EVENTUAL CIRCUNSTANCIAS DE LA PROD	271.170	11.859	55.114	57.321	47.624	35.080	27.120	19.007	11.115	4.945	1.985
INTERINIDAD	103.253	2.623	18.427	20.306	16.122	13.230	12.103	10.217	6.726	2.740	759
TEMPORAL MINUSVALIDOS	930	17	53	99	131	152	170	147	102	48	11
RELEVO	933	15	109	175	170	155	107	106	49	33	14
JUBILACION PARCIAL	1.040							5	1	6	1.028
SUST. JUBILACION 64 AÑOS	158	1	12	21	25	31	26	24	11	6	1
PRACTICAS	2.615	173	1.132	1.068	175	36	20	6	2		3
FORMACION	2.796	1.044	385	219	235	269	264	212	110	50	8
OTROS CONTRATOS	4.127	71	465	749	809	610	549	384	247	156	87
<b>TOTAL CONTRATOS INICIALES</b>	<b>644.334</b>	<b>24.634</b>	<b>120.131</b>	<b>133.374</b>	<b>112.673</b>	<b>84.946</b>	<b>66.731</b>	<b>49.785</b>	<b>30.885</b>	<b>14.118</b>	<b>7.057</b>
<b>CONVERTIDOS EN INDEFINIDOS</b>	<b>29.200</b>	<b>725</b>	<b>4.962</b>	<b>6.724</b>	<b>5.747</b>	<b>3.982</b>	<b>3.130</b>	<b>1.991</b>	<b>1.167</b>	<b>543</b>	<b>229</b>
<b>TOTAL CONTRATOS</b>	<b>673.534</b>	<b>25.359</b>	<b>125.093</b>	<b>140.098</b>	<b>118.420</b>	<b>88.928</b>	<b>69.861</b>	<b>51.776</b>	<b>32.052</b>	<b>14.661</b>	<b>7.286</b>
<b>HOMBRES</b>											
INDEFINIDO ORDINARIO (Boní. / No B	18.095	383	1.769	3.198	4.061	3.336	2.376	1.312	864	473	323
INDEFINIDO FOMENTO DE LA CONTRATAC	5.465	313	1.071	1.417	376	205	157	820	559	348	199
MINUSVALIDOS	348	5	20	41	51	42	66	56	41	19	7
OBRA O SERVICIO	106.685	3.778	18.317	22.167	20.587	15.219	10.555	7.381	4.810	2.553	1.318
EVENTUAL CIRCUNSTANCIAS DE LA PROD	127.180	5.799	25.578	27.283	23.899	16.882	11.682	7.994	4.715	2.286	1.062
INTERINIDAD	24.545	839	4.819	5.644	4.493	3.219	2.281	1.646	1.014	437	153
TEMPORAL MINUSVALIDOS	540	10	32	59	74	93	101	84	59	23	5
RELEVO	545	9	65	110	97	95	62	56	21	20	10
JUBILACION PARCIAL	771							3	1	4	763
SUST. JUBILACION 64 AÑOS	80	1	7	12	14	20	8	13	3	1	1
PRACTICAS	1.018	51	394	470	77	16	6		1		3
FORMACION	1.169	529	163	79	81	87	87	61	46	32	4
OTROS CONTRATOS	1.822	40	184	289	371	268	235	174	124	79	58
<b>TOTAL CONTRATOS INICIALES</b>	<b>288.263</b>	<b>11.757</b>	<b>52.419</b>	<b>60.769</b>	<b>54.181</b>	<b>39.482</b>	<b>27.616</b>	<b>19.600</b>	<b>12.258</b>	<b>6.275</b>	<b>3.906</b>
<b>CONVERTIDOS EN INDEFINIDOS</b>	<b>13.122</b>	<b>357</b>	<b>2.072</b>	<b>2.971</b>	<b>2.715</b>	<b>1.873</b>	<b>1.454</b>	<b>842</b>	<b>482</b>	<b>236</b>	<b>120</b>
<b>TOTAL CONTRATOS</b>	<b>301.385</b>	<b>12.114</b>	<b>54.491</b>	<b>63.740</b>	<b>56.896</b>	<b>41.355</b>	<b>29.070</b>	<b>20.442</b>	<b>12.740</b>	<b>6.511</b>	<b>4.026</b>
<b>MUJERES</b>											
INDEFINIDO ORDINARIO (Boní. / No B	18.179	361	1.919	3.279	4.275	3.262	2.432	1.241	776	436	198
INDEFINIDO FOMENTO DE LA CONTRATAC	6.376	331	1.396	1.863	436	222	156	948	613	288	123
MINUSVALIDOS	245	6	13	34	24	30	45	40	30	15	8
OBRA O SERVICIO	101.919	3.654	19.929	21.417	17.572	13.067	10.585	7.879	4.829	2.002	985
EVENTUAL CIRCUNSTANCIAS DE LA PROD	143.990	6.060	29.536	30.038	23.725	18.198	15.438	11.013	6.400	2.659	923
INTERINIDAD	78.708	1.784	13.608	14.662	11.629	10.011	9.822	8.571	5.712	2.303	606
TEMPORAL MINUSVALIDOS	390	7	21	40	57	59	69	63	43	25	6
RELEVO	388	6	44	65	73	60	45	50	28	13	4
JUBILACION PARCIAL	269							2		2	265
SUST. JUBILACION 64 AÑOS	78		5	9	11	11	18	11	8	5	
PRACTICAS	1.597	122	738	598	98	20	14	6	1		
FORMACION	1.627	515	222	140	154	182	177	151	64	18	4
OTROS CONTRATOS	2.305	31	281	460	438	342	314	210	123	77	29
<b>TOTAL CONTRATOS INICIALES</b>	<b>356.071</b>	<b>12.877</b>	<b>67.712</b>	<b>72.605</b>	<b>58.492</b>	<b>45.464</b>	<b>39.115</b>	<b>30.185</b>	<b>18.627</b>	<b>7.843</b>	<b>3.151</b>
<b>CONVERTIDOS EN INDEFINIDOS</b>	<b>16.078</b>	<b>368</b>	<b>2.890</b>	<b>3.753</b>	<b>3.032</b>	<b>2.109</b>	<b>1.676</b>	<b>1.149</b>	<b>685</b>	<b>307</b>	<b>109</b>
<b>TOTAL CONTRATOS</b>	<b>372.149</b>	<b>13.245</b>	<b>70.602</b>	<b>76.358</b>	<b>61.524</b>	<b>47.573</b>	<b>40.791</b>	<b>31.334</b>	<b>19.312</b>	<b>8.150</b>	<b>3.260</b>

## 6.2M CONTRATOS DE TRABAJO EN EL SECTOR SERVICIOS SEGÚN NIVEL DE ESTUDIOS TERMINADOS POR SEXO Y TIPO DE CONTRATOS. MES

FEBRERO 2010

	TOTAL	ANALFABETOS	ESTUDIOS PRIMARIOS	EST. SECUNDARIOS		EST. POSTSECUNDARIOS		
				PROGRAMAS F.P.	EDUCACION GENERAL	TEC.PROF.SU P.	PRIMER CICLO	SEGUNDO Y TERCER CICLO
<b>AMBOS SEXOS</b>								
INDEFINIDO ORDINARIO (Boni. / Nc	36.274	2.843	1.726	2.393	20.507	1.688	2.233	4.884
INDEFINIDO FOMENTO DE LA CONTRAT	11.841	706	586	910	7.541	536	536	1.026
MINUSVALIDOS	593	48	41	48	394	21	20	21
OBRA O SERVICIO	208.604	24.358	10.710	13.294	122.973	8.306	10.588	18.375
EVENTUAL CIRCUNSTANCIAS DE LA PF	271.170	18.319	14.295	20.124	187.823	9.604	9.938	11.067
INTERINIDAD	103.253	5.102	3.826	13.281	55.923	5.375	12.738	7.008
TEMPORAL MINUSVALIDOS	930	80	80	50	661	19	23	17
RELEVO	933	48	35	103	538	65	72	72
JUBILACION PARCIAL	1.040	89	52	80	656	32	74	57
SUST. JUBILACION 64 AÑOS	158	4	4	13	82	31	11	13
PRACTICAS	2.615			475		414	490	1.236
FORMACION	2.796	138	149	102	2.313	54	28	12
OTROS CONTRATOS	4.127	129	126	297	1.961	327	733	554
<b>TOTAL CONTRATOS INICIALES</b>	<b>644.334</b>	<b>51.864</b>	<b>31.630</b>	<b>51.170</b>	<b>401.372</b>	<b>26.472</b>	<b>37.484</b>	<b>44.342</b>
<b>CONVERTIDOS EN INDEFINIDOS</b>	<b>29.200</b>	<b>2.051</b>	<b>1.264</b>	<b>2.236</b>	<b>18.714</b>	<b>1.409</b>	<b>1.388</b>	<b>2.138</b>
<b>TOTAL CONTRATOS</b>	<b>673.534</b>	<b>53.915</b>	<b>32.894</b>	<b>53.406</b>	<b>420.086</b>	<b>27.881</b>	<b>38.872</b>	<b>46.480</b>
<b>HOMBRES</b>								
INDEFINIDO ORDINARIO (Boni. / Nc	18.095	1.629	845	970	10.240	814	1.064	2.533
INDEFINIDO FOMENTO DE LA CONTRAT	5.465	331	318	342	3.516	239	229	490
MINUSVALIDOS	348	27	25	23	235	12	10	16
OBRA O SERVICIO	106.685	16.171	6.392	6.600	61.972	4.140	3.791	7.619
EVENTUAL CIRCUNSTANCIAS DE LA PF	127.180	9.269	6.651	8.852	90.023	4.523	3.355	4.507
INTERINIDAD	24.545	1.265	791	2.414	14.158	1.351	2.386	2.180
TEMPORAL MINUSVALIDOS	540	46	46	31	384	13	9	11
RELEVO	545	36	19	52	337	44	21	36
JUBILACION PARCIAL	771	64	41	48	506	26	44	42
SUST. JUBILACION 64 AÑOS	80	2	3	5	46	12	6	6
PRACTICAS	1.018			153		178	172	515
FORMACION	1.169	72	92	25	956	17	5	2
OTROS CONTRATOS	1.822	64	37	77	1.130	122	156	236
<b>TOTAL CONTRATOS INICIALES</b>	<b>288.263</b>	<b>28.976</b>	<b>15.260</b>	<b>19.592</b>	<b>183.503</b>	<b>11.491</b>	<b>11.248</b>	<b>18.193</b>
<b>CONVERTIDOS EN INDEFINIDOS</b>	<b>13.122</b>	<b>973</b>	<b>590</b>	<b>824</b>	<b>8.751</b>	<b>611</b>	<b>478</b>	<b>895</b>
<b>TOTAL CONTRATOS</b>	<b>301.385</b>	<b>29.949</b>	<b>15.850</b>	<b>20.416</b>	<b>192.254</b>	<b>12.102</b>	<b>11.726</b>	<b>19.088</b>
<b>MUJERES</b>								
INDEFINIDO ORDINARIO (Boni. / Nc	18.179	1.214	881	1.423	10.267	874	1.169	2.351
INDEFINIDO FOMENTO DE LA CONTRAT	6.376	375	268	568	4.025	297	307	536
MINUSVALIDOS	245	21	16	25	159	9	10	5
OBRA O SERVICIO	101.919	8.187	4.318	6.694	61.001	4.166	6.797	10.756
EVENTUAL CIRCUNSTANCIAS DE LA PF	143.990	9.050	7.644	11.272	97.800	5.081	6.583	6.560
INTERINIDAD	78.708	3.837	3.035	10.867	41.765	4.024	10.352	4.828
TEMPORAL MINUSVALIDOS	390	34	34	19	277	6	14	6
RELEVO	388	12	16	51	201	21	51	36
JUBILACION PARCIAL	269	25	11	32	150	6	30	15
SUST. JUBILACION 64 AÑOS	78	2	1	8	36	19	5	7
PRACTICAS	1.597			322		236	318	721
FORMACION	1.627	66	57	77	1.357	37	23	10
OTROS CONTRATOS	2.305	65	89	220	831	205	577	318
<b>TOTAL CONTRATOS INICIALES</b>	<b>356.071</b>	<b>22.888</b>	<b>16.370</b>	<b>31.578</b>	<b>217.869</b>	<b>14.981</b>	<b>26.236</b>	<b>26.149</b>
<b>CONVERTIDOS EN INDEFINIDOS</b>	<b>16.078</b>	<b>1.078</b>	<b>674</b>	<b>1.412</b>	<b>9.963</b>	<b>798</b>	<b>910</b>	<b>1.243</b>
<b>TOTAL CONTRATOS</b>	<b>372.149</b>	<b>23.966</b>	<b>17.044</b>	<b>32.990</b>	<b>227.832</b>	<b>15.779</b>	<b>27.146</b>	<b>27.392</b>



**6.3M CONTRATOS DE TRABAJO EN EL SECTOR SERVICIOS SEGUN GRUPO PRINCIPAL DE OCUPACION DEL PUESTO POR SEXO Y TIPO DE CONTRATO. MES**

**FEBRERO 2010**

TOTAL	A.	B.	C.	D.	E.	F.	G.	H.	J.	
	DIR.ADM.PUB Y EMP>=10 AS.	GER. EMPR. <10 ASAL.	GER.EMP.S IN ASAL.	TIT.SEG.Y TER.CICLO UNIV.	TIT.PRIMER CICLO UNIV.	TEC.Y PROF. DE APOYO	EMP.DE TIPO ADM.	TRAB.SERV. REST.Y PERS.	TR.SER.PR.Y SEGURIDAD	
<b>AMBOS SEXOS</b>										
INDEFINIDO ORDINARIO (Boni. /	36.274	1.177	247	18	2.995	1.253	5.356	5.002	6.978	228
INDEFINIDO FOMENTO DE LA CONT	11.841	167	22	1	611	268	1.668	1.869	2.651	27
MINUSVALIDOS	593	5	1		19	8	57	130	61	2
OBRA O SERVICIO	208.604	604	65	19	21.500	4.953	26.998	20.132	29.886	1.159
EVENTUAL CIRCUNSTANCIAS DE LA	271.170	563	66	20	7.231	4.739	23.313	26.922	68.865	1.352
INTERINIDAD	103.253	85	6	11	3.934	9.833	10.853	12.036	27.556	452
TEMPORAL MINUSVALIDOS	930	2			9	7	48	247	44	2
RELEVO	933	15			31	35	130	97	146	6
JUBILACION PARCIAL	1.040	41	2		47	56	163	140	103	3
SUST. JUBILACION 64 AÑOS	158	1			7	3	14	22	24	
PRACTICAS	2.615	8			866	304	669	427	203	
FORMACION	2.796				36	21	101	292	787	14
OTROS CONTRATOS	4.127	24	12		1.180	653	1.099	178	392	4
<b>TOTAL CONTRATOS INICIALES</b>	<b>644.334</b>	<b>2.692</b>	<b>421</b>	<b>69</b>	<b>38.466</b>	<b>22.133</b>	<b>70.469</b>	<b>67.494</b>	<b>137.696</b>	<b>3.249</b>
<b>CONVERTIDOS EN INDEFINIDOS</b>	<b>29.200</b>	<b>131</b>	<b>25</b>	<b>1</b>	<b>1.248</b>	<b>808</b>	<b>3.499</b>	<b>4.216</b>	<b>6.270</b>	<b>258</b>
<b>TOTAL CONTRATOS</b>	<b>673.534</b>	<b>2.823</b>	<b>446</b>	<b>70</b>	<b>39.714</b>	<b>22.941</b>	<b>73.968</b>	<b>71.710</b>	<b>143.966</b>	<b>3.507</b>
<b>HOMBRES</b>										
INDEFINIDO ORDINARIO (Boni. /	18.095	813	172	15	1.620	696	2.933	1.481	3.080	209
INDEFINIDO FOMENTO DE LA CONT	5.465	112	17		287	150	879	517	921	23
MINUSVALIDOS	348	2	1		14	5	40	59	32	2
OBRA O SERVICIO	106.685	318	32	18	10.565	2.113	13.172	6.643	10.141	977
EVENTUAL CIRCUNSTANCIAS DE LA	127.180	351	38	16	3.643	1.391	12.272	8.449	28.992	1.166
INTERINIDAD	24.545	24	1	11	1.396	1.663	2.670	3.261	4.387	341
TEMPORAL MINUSVALIDOS	540	1			4	4	27	136	21	1
RELEVO	545	9			11	7	84	40	62	6
JUBILACION PARCIAL	771	38	2		33	31	121	96	55	3
SUST. JUBILACION 64 AÑOS	80	1			2		6	6	8	
PRACTICAS	1.018	5			371	117	257	145	12	
FORMACION	1.169				17	4	40	101	148	5
OTROS CONTRATOS	1.822	17	10		733	113	676	32	48	4
<b>TOTAL CONTRATOS INICIALES</b>	<b>288.263</b>	<b>1.691</b>	<b>273</b>	<b>60</b>	<b>18.696</b>	<b>6.294</b>	<b>33.177</b>	<b>20.966</b>	<b>47.907</b>	<b>2.737</b>
<b>CONVERTIDOS EN INDEFINIDOS</b>	<b>13.122</b>	<b>76</b>	<b>18</b>	<b>1</b>	<b>554</b>	<b>329</b>	<b>1.766</b>	<b>1.209</b>	<b>2.242</b>	<b>228</b>
<b>TOTAL CONTRATOS</b>	<b>301.385</b>	<b>1.767</b>	<b>291</b>	<b>61</b>	<b>19.250</b>	<b>6.623</b>	<b>34.943</b>	<b>22.175</b>	<b>50.149</b>	<b>2.965</b>
<b>MUJERES</b>										
INDEFINIDO ORDINARIO (Boni. /	18.179	364	75	3	1.375	557	2.423	3.521	3.898	19
INDEFINIDO FOMENTO DE LA CONT	6.376	55	5	1	324	118	789	1.352	1.730	4
MINUSVALIDOS	245	3			5	3	17	71	29	
OBRA O SERVICIO	101.919	286	33	1	10.935	2.840	13.826	13.489	19.745	182
EVENTUAL CIRCUNSTANCIAS DE LA	143.990	212	28	4	3.588	3.348	11.041	18.473	39.873	186
INTERINIDAD	78.708	61	5		2.538	8.170	8.183	8.775	23.169	111
TEMPORAL MINUSVALIDOS	390	1			5	3	21	111	23	1
RELEVO	388	6			20	28	46	57	84	
JUBILACION PARCIAL	269	3			14	25	42	44	48	
SUST. JUBILACION 64 AÑOS	78				5	3	8	16	16	
PRACTICAS	1.597	3			495	187	412	282	191	
FORMACION	1.627				19	17	61	191	639	9
OTROS CONTRATOS	2.305	7	2		447	540	423	146	344	
<b>TOTAL CONTRATOS INICIALES</b>	<b>356.071</b>	<b>1.001</b>	<b>148</b>	<b>9</b>	<b>19.770</b>	<b>15.839</b>	<b>37.292</b>	<b>46.528</b>	<b>89.789</b>	<b>512</b>
<b>CONVERTIDOS EN INDEFINIDOS</b>	<b>16.078</b>	<b>55</b>	<b>7</b>		<b>694</b>	<b>479</b>	<b>1.733</b>	<b>3.007</b>	<b>4.028</b>	<b>30</b>
<b>TOTAL CONTRATOS</b>	<b>372.149</b>	<b>1.056</b>	<b>155</b>	<b>9</b>	<b>20.464</b>	<b>16.318</b>	<b>39.025</b>	<b>49.535</b>	<b>93.817</b>	<b>542</b>

**6.3M CONTRATOS DE TRABAJO EN EL SECTOR SERVICIOS SEGUN GRUPO PRINCIPAL DE OCUPACION DEL PUESTO POR SEXO Y TIPO DE CONTRATO. MES (Continuación)**

**FEBRERO 2010**

	K.	L.	M.	N.	P.	Q.	R.	S.	T.	U.
	DEP.COMER. Y ASIMIL.	TR.C.AGR. Y PESCA	TR.C.CONSE EXC.MAQ.	TR.C.IND. Y ASIMIL.	TR.C.ART. GR.TEX,ETC	OP.MAQ.FIJ MONT.Y ENS.	COND.Y OP. MAQ.MOVIL	TR.N/C SER. EXC.TTES.	PEONES	FUERZAS ARMADAS
<b>AMBOS SEXOS</b>										
INDEFINIDO ORDINARIO (Bonif. /	4.487	224	251	453	226	205	2.052	3.844	1.273	5
INDEFINIDO FOMENTO DE LA CONT	1.574	41	81	278	92	83	788	1.200	417	3
MINUSVALIDOS	56	1	3	9	3	4	31	162	41	
OBRA O SERVICIO	10.162	2.424	3.635	1.912	1.298	4.557	8.049	26.611	44.463	177
EVENTUAL CIRCUNSTANCIAS DE LA F	27.733	2.039	2.008	3.172	1.116	5.055	12.394	42.555	41.655	372
INTERINIDAD	7.950	145	263	302	113	764	2.059	22.715	4.154	22
TEMPORAL MINUSVALIDOS	68	14	10	7	3	26	58	282	103	
RELEVO	79	10	28	54	8	15	91	137	51	
JUBILACION PARCIAL	88	6	36	57	10	17	117	116	38	
SUST. JUBILACION 64 AÑOS	6	8	5	4			13	32	19	
PRACTICAS	27	2	8	88	3	9	1			
FORMACION	460	283	476	191	105	18	12			
OTROS CONTRATOS	12	27	18	14	1	1	43		34	
<b>TOTAL CONTRATOS INICIALES</b>	<b>52.702</b>	<b>5.224</b>	<b>6.822</b>	<b>6.541</b>	<b>2.978</b>	<b>10.754</b>	<b>25.708</b>	<b>98.089</b>	<b>92.248</b>	<b>579</b>
<b>CONVERTIDOS EN INDEFINIDOS</b>	<b>4.351</b>	<b>129</b>	<b>254</b>	<b>634</b>	<b>176</b>	<b>231</b>	<b>1.769</b>	<b>3.672</b>	<b>1.526</b>	<b>2</b>
<b>TOTAL CONTRATOS</b>	<b>57.053</b>	<b>5.353</b>	<b>7.076</b>	<b>7.175</b>	<b>3.154</b>	<b>10.985</b>	<b>27.477</b>	<b>101.761</b>	<b>93.774</b>	<b>581</b>
<b>HOMBRES</b>										
INDEFINIDO ORDINARIO (Bonif. /	1.790	144	221	439	114	154	1.970	1.312	929	3
INDEFINIDO FOMENTO DE LA CONT	511	36	70	272	51	64	746	458	348	3
MINUSVALIDOS	33	1	3	9	2	3	29	75	38	
OBRA O SERVICIO	2.361	1.440	3.319	1.823	370	3.460	7.711	10.313	31.802	107
EVENTUAL CIRCUNSTANCIAS DE LA F	7.336	1.136	1.733	3.044	619	3.470	11.739	13.616	28.013	156
INTERINIDAD	1.437	107	179	245	53	454	1.889	3.706	2.718	3
TEMPORAL MINUSVALIDOS	29	11	10	7	3	23	56	139	68	
RELEVO	34	10	27	54	5	14	88	50	44	
JUBILACION PARCIAL	65	6	36	57	7	16	115	54	36	
SUST. JUBILACION 64 AÑOS	2	6	5	4			13	11	16	
PRACTICAS	6	1	8	87		8	1			
FORMACION	143	148	309	174	55	15	10			
OTROS CONTRATOS	5	17	14	13			42	75	23	
<b>TOTAL CONTRATOS INICIALES</b>	<b>13.752</b>	<b>3.063</b>	<b>5.934</b>	<b>6.228</b>	<b>1.279</b>	<b>7.681</b>	<b>24.409</b>	<b>29.809</b>	<b>64.035</b>	<b>272</b>
<b>CONVERTIDOS EN INDEFINIDOS</b>	<b>1.351</b>	<b>114</b>	<b>231</b>	<b>616</b>	<b>110</b>	<b>196</b>	<b>1.694</b>	<b>1.187</b>	<b>1.199</b>	<b>1</b>
<b>TOTAL CONTRATOS</b>	<b>15.103</b>	<b>3.177</b>	<b>6.165</b>	<b>6.844</b>	<b>1.389</b>	<b>7.877</b>	<b>26.103</b>	<b>30.996</b>	<b>65.234</b>	<b>273</b>
<b>MUJERES</b>										
INDEFINIDO ORDINARIO (Bonif. /	2.697	80	30	14	112	51	82	2.532	344	2
INDEFINIDO FOMENTO DE LA CONT	1.063	5	11	6	41	19	42	742	69	
MINUSVALIDOS	23				1	1	2	87	3	
OBRA O SERVICIO	7.801	984	316	89	928	1.097	338	16.298	12.661	70
EVENTUAL CIRCUNSTANCIAS DE LA F	20.397	903	275	128	497	1.585	655	28.939	13.642	216
INTERINIDAD	6.513	38	84	57	60	310	170	19.009	1.436	19
TEMPORAL MINUSVALIDOS	39	3				3	2	143	35	
RELEVO	45		1		3	1	3	87	7	
JUBILACION PARCIAL	23				3	1	2	62	2	
SUST. JUBILACION 64 AÑOS	4	2						21	3	
PRACTICAS	21	1		1	3	1				
FORMACION	317	135	167	17	50	3	2			
OTROS CONTRATOS	7	10	4	1	1	1	1	360	11	
<b>TOTAL CONTRATOS INICIALES</b>	<b>38.950</b>	<b>2.161</b>	<b>888</b>	<b>313</b>	<b>1.699</b>	<b>3.073</b>	<b>1.299</b>	<b>68.280</b>	<b>28.213</b>	<b>307</b>
<b>CONVERTIDOS EN INDEFINIDOS</b>	<b>3.000</b>	<b>15</b>	<b>23</b>	<b>18</b>	<b>66</b>	<b>35</b>	<b>75</b>	<b>2.485</b>	<b>327</b>	<b>1</b>
<b>TOTAL CONTRATOS</b>	<b>41.950</b>	<b>2.176</b>	<b>911</b>	<b>331</b>	<b>1.765</b>	<b>3.108</b>	<b>1.374</b>	<b>70.765</b>	<b>28.540</b>	<b>308</b>

## 6.4M CONTRATOS DE TRABAJO EN EL SECTOR SERVICIOS SEGÚN DURACIÓN POR SEXO Y TIPO DE CONTRATO. MES

FEBRERO 2010

	TOTAL	<= 7 DIAS	> 7 Y <= 15 DIAS	>15 DIAS Y <= 1 MES	> 1 Y <= 3 MESES	> 3 Y <= 6 MESES	> 6 Y <= 12 MESES	> 12 MESES	INDETERMINADOS	INDEFINIDOS	DURACION MEDIA EN DIAS
<b>AMBOS SEXOS</b>											
INDEFINIDO ORDINARIO (Boni.	36.274									36.274	
INDEFINIDO FOMENTO DE LA CO	11.841									11.841	
MINUSVALIDOS	593									593	
OBRA O SERVICIO	208.604	26.541	3.466	3.397	6.433	8.668	5.244	786	154.069		77,88
EVENTUAL CIRCUNSTANCIAS DE	271.170	111.030	16.183	23.261	66.320	45.456	8.877	43			60,15
INTERINIDAD	103.253	27.760	3.918	3.999	4.658	2.899	815	261	58.943		34,78
TEMPORAL MINUSVALIDOS	930						871	59			366,81
SUST. JUBILACION 64 AÑOS	933	5	1	1	11	15	65	835			1.160,69
RELEVO	1.040	4			1	10	24	865	136		1.382,69
JUBILACION PARCIAL	158						150	8			360,32
PRACTICAS	2.615					1.680	650	285			273,09
FORMACION	2.796					1.645	1.120	31			249,62
OTROS CONTRATOS	4.127	1.403	73	79	88	574	267	53	1.590		96,14
<b>TOTAL CONTRATOS INICIALES</b>	<b>644.334</b>	<b>166.743</b>	<b>23.641</b>	<b>30.737</b>	<b>77.511</b>	<b>60.947</b>	<b>18.083</b>	<b>3.226</b>	<b>214.738</b>	<b>48.708</b>	<b>69,54</b>
<b>CONVERTIDOS EN INDEFINIDOS</b>	<b>29.200</b>									<b>29.200</b>	
<b>TOTAL CONTRATOS</b>	<b>673.534</b>	<b>166.743</b>	<b>23.641</b>	<b>30.737</b>	<b>77.511</b>	<b>60.947</b>	<b>18.083</b>	<b>3.226</b>	<b>214.738</b>	<b>77.908</b>	<b>69,54</b>
<b>HOMBRES</b>											
INDEFINIDO ORDINARIO (Boni.	18.095									18.095	
INDEFINIDO FOMENTO DE LA CO	5.465									5.465	
MINUSVALIDOS	348									348	
OBRA O SERVICIO	106.685	12.588	1.382	1.601	3.117	3.874	2.152	395	81.576		76,13
EVENTUAL CIRCUNSTANCIAS DE	127.180	55.061	7.256	10.003	29.906	20.468	4.461	25			59,35
INTERINIDAD	24.545	5.940	1.003	1.080	1.112	552	201	47	14.610		33,18
TEMPORAL MINUSVALIDOS	540						511	29			366,35
SUST. JUBILACION 64 AÑOS	545	1	1	1	6	9	37	490			1.159,37
RELEVO	771	3			1	9	19	636	103		1.379,03
JUBILACION PARCIAL	80						73	7			360,63
PRACTICAS	1.018					639	247	132			282,91
FORMACION	1.169					700	453	16			246,74
OTROS CONTRATOS	1.822	771	24	34	26	327	73	28	539		88,99
<b>TOTAL CONTRATOS INICIALES</b>	<b>288.263</b>	<b>74.364</b>	<b>9.666</b>	<b>12.719</b>	<b>34.168</b>	<b>26.578</b>	<b>8.227</b>	<b>1.805</b>	<b>96.828</b>	<b>23.908</b>	<b>73,18</b>
<b>CONVERTIDOS EN INDEFINIDOS</b>	<b>13.122</b>									<b>13.122</b>	
<b>TOTAL CONTRATOS</b>	<b>301.385</b>	<b>74.364</b>	<b>9.666</b>	<b>12.719</b>	<b>34.168</b>	<b>26.578</b>	<b>8.227</b>	<b>1.805</b>	<b>96.828</b>	<b>37.030</b>	<b>73,18</b>
<b>MUJERES</b>											
INDEFINIDO ORDINARIO (Boni.	18.179									18.179	
INDEFINIDO FOMENTO DE LA CO	6.376									6.376	
MINUSVALIDOS	245									245	
OBRA O SERVICIO	101.919	13.953	2.084	1.796	3.316	4.794	3.092	391	72.493		79,36
EVENTUAL CIRCUNSTANCIAS DE	143.990	55.969	8.927	13.258	36.414	24.988	4.416	18			60,86
INTERINIDAD	78.708	21.820	2.915	2.919	3.546	2.347	614	214	44.333		35,25
TEMPORAL MINUSVALIDOS	390						360	30			367,46
SUST. JUBILACION 64 AÑOS	388	4			5	6	28	345			1.162,55
RELEVO	269	1				1	5	229	33		1.393,07
JUBILACION PARCIAL	78						77	1			360,01
PRACTICAS	1.597					1.041	403	153			266,83
FORMACION	1.627					945	667	15			251,69
OTROS CONTRATOS	2.305	632	49	45	62	247	194	25	1.051		103,46
<b>TOTAL CONTRATOS INICIALES</b>	<b>356.071</b>	<b>92.379</b>	<b>13.975</b>	<b>18.018</b>	<b>43.343</b>	<b>34.369</b>	<b>9.856</b>	<b>1.421</b>	<b>117.910</b>	<b>24.800</b>	<b>66,68</b>
<b>CONVERTIDOS EN INDEFINIDOS</b>	<b>16.078</b>									<b>16.078</b>	
<b>TOTAL CONTRATOS</b>	<b>372.149</b>	<b>92.379</b>	<b>13.975</b>	<b>18.018</b>	<b>43.343</b>	<b>34.369</b>	<b>9.856</b>	<b>1.421</b>	<b>117.910</b>	<b>40.878</b>	<b>66,68</b>

## 7.1M CONTRATOS DE TRABAJO INICIALES SEGÚN DURACIÓN Y JORNADA POR SEXO Y TIPO DE CONTRATO. MES

FEBRERO 2010

	TOTAL	INDEFINIDA			TEMPORAL	
		JORNADA PARCIAL	JORNADA COMPLETA	FIJOS DISCONTINUOS	JORNADA PARCIAL	JORNADA COMPLETA
<b>AMBOS SEXOS</b>						
INDEFINIDO ORDINARIO (Bonif. / No Bonif.)	47.682	12.953	29.975	4.754		
INDEFINIDO FOMENTO DE LA CONTRATACIÓN INDEFINIDA	14.807	4.570	9.697	540		
MINUSVALIDOS	728	203	506	19		
OBRA O SERVICIO	388.966				90.434	298.532
EVENTUAL CIRCUNSTANCIAS DE LA PRODUCCIÓN	411.870				110.281	301.589
INTERINIDAD	108.700				36.123	72.577
TEMPORAL MINUSVALIDOS	1.110				373	737
RELEVO	1.685				386	1.299
JUBILACION PARCIAL	2.015				2.015	
SUST. JUBILACION 64 AÑOS	192					192
PRACTICAS	3.171				727	2.444
FORMACION	3.411					3.411
OTROS CONTRATOS	5.891				8	5.883
<b>TOTAL</b>	<b>990.228</b>	<b>17.726</b>	<b>40.178</b>	<b>5.313</b>	<b>240.347</b>	<b>686.664</b>
<b>HOMBRES</b>						
INDEFINIDO ORDINARIO (Bonif. / No Bonif.)	26.958	5.314	18.978	2.666		
INDEFINIDO FOMENTO DE LA CONTRATACIÓN INDEFINIDA	7.695	1.633	5.814	248		
MINUSVALIDOS	449	87	352	10		
OBRA O SERVICIO	249.791				37.178	212.613
EVENTUAL CIRCUNSTANCIAS DE LA PRODUCCIÓN	219.320				44.004	175.316
INTERINIDAD	28.025				5.265	22.760
TEMPORAL MINUSVALIDOS	677				181	496
RELEVO	1.186				206	980
JUBILACION PARCIAL	1.674				1.674	
SUST. JUBILACION 64 AÑOS	111					111
PRACTICAS	1.390				208	1.182
FORMACION	1.708					1.708
OTROS CONTRATOS	2.881				2	2.879
<b>TOTAL</b>	<b>541.865</b>	<b>7.034</b>	<b>25.144</b>	<b>2.924</b>	<b>88.718</b>	<b>418.045</b>
<b>MUJERES</b>						
INDEFINIDO ORDINARIO (Bonif. / No Bonif.)	20.724	7.639	10.997	2.088		
INDEFINIDO FOMENTO DE LA CONTRATACIÓN INDEFINIDA	7.112	2.937	3.883	292		
MINUSVALIDOS	279	116	154	9		
OBRA O SERVICIO	139.175				53.256	85.919
EVENTUAL CIRCUNSTANCIAS DE LA PRODUCCIÓN	192.550				66.277	126.273
INTERINIDAD	80.675				30.858	49.817
TEMPORAL MINUSVALIDOS	433				192	241
RELEVO	499				180	319
JUBILACION PARCIAL	341				341	
SUST. JUBILACION 64 AÑOS	81					81
PRACTICAS	1.781				519	1.262
FORMACION	1.703					1.703
OTROS CONTRATOS	3.010				6	3.004
<b>TOTAL</b>	<b>448.363</b>	<b>10.692</b>	<b>15.034</b>	<b>2.389</b>	<b>151.629</b>	<b>268.619</b>

**8.1M TOTAL CONTRATOS DE TRABAJO INICIALES Y CONTRATOS CONVERTIDOS EN INDEFINIDOS SEGÚN NIVEL DE ESTUDIOS TERMINADOS POR SEXO Y EDAD. MES**

**FEBRERO 2010**

	TOTAL	ANALFABETOS	ESTUDIOS PRIMARIOS	ESTUDIOS SECUNDARIOS		ESTUDIOS POST-SECUNDARIOS			
				PROGRAMAS F.P.	EDUCACIÓN GENERAL	TÉCNICOS PROFESIONALES SUPERIORES	PRIMER CICLO	SEGUNDO Y TERCER CICLO	OTROS
<b>AMBOS SEXOS</b>									
DE 16 A 19 AÑOS	36.756	4.046	3.656	2.350	26.045	292	127	240	
DE 20 A 24 AÑOS	165.545	14.788	10.901	13.023	106.860	6.292	8.281	5.400	
DE 25 A 29 AÑOS	193.847	18.510	12.949	12.864	112.089	8.645	13.304	15.486	
DE 30 A 34 AÑOS	177.209	19.836	14.715	11.311	102.155	7.513	8.963	12.716	
DE 35 A 39 AÑOS	142.707	17.636	13.870	8.695	85.193	4.719	5.124	7.470	
DE 40 A 44 AÑOS	118.448	14.576	13.496	6.577	73.693	2.966	2.884	4.256	
DE 45 A 49 AÑOS	91.814	11.558	11.946	4.814	57.483	1.748	1.718	2.547	
DE 50 A 54 AÑOS	57.750	7.323	8.542	2.665	35.799	772	1.042	1.607	
DE 55 A 59 AÑOS	28.552	3.860	4.683	1.096	17.450	275	455	733	
MAYOR DE 59 AÑOS	15.594	2.217	2.800	517	9.019	203	338	500	
<b>TOTAL EDAD</b>	<b>1.028.222</b>	<b>114.350</b>	<b>97.558</b>	<b>63.912</b>	<b>625.786</b>	<b>33.425</b>	<b>42.236</b>	<b>50.955</b>	
<b>HOMBRES</b>									
DE 16 A 19 AÑOS	21.324	2.734	2.635	918	14.812	89	47	89	
DE 20 A 24 AÑOS	86.297	9.518	7.447	5.712	57.152	2.870	1.814	1.784	
DE 25 A 29 AÑOS	105.170	12.389	8.728	6.027	63.765	4.120	4.118	6.023	
DE 30 A 34 AÑOS	101.640	13.569	9.828	5.436	60.272	3.733	3.254	5.548	
DE 35 A 39 AÑOS	80.258	11.508	8.665	4.141	48.424	2.208	1.910	3.402	
DE 40 A 44 AÑOS	62.320	8.692	7.823	2.764	38.523	1.423	1.111	1.984	
DE 45 A 49 AÑOS	47.347	6.757	6.769	1.807	29.242	837	648	1.287	
DE 50 A 54 AÑOS	30.669	4.377	5.035	941	18.610	401	409	896	
DE 55 A 59 AÑOS	16.850	2.549	2.968	476	10.052	152	209	444	
MAYOR DE 59 AÑOS	10.007	1.497	1.777	279	5.733	140	230	351	
<b>TOTAL EDAD</b>	<b>561.882</b>	<b>73.590</b>	<b>61.675</b>	<b>28.501</b>	<b>346.585</b>	<b>15.973</b>	<b>13.750</b>	<b>21.808</b>	
<b>MUJERES</b>									
DE 16 A 19 AÑOS	15.432	1.312	1.021	1.432	11.233	203	80	151	
DE 20 A 24 AÑOS	79.248	5.270	3.454	7.311	49.708	3.422	6.467	3.616	
DE 25 A 29 AÑOS	88.677	6.121	4.221	6.837	48.324	4.525	9.186	9.463	
DE 30 A 34 AÑOS	75.569	6.267	4.887	5.875	41.883	3.780	5.709	7.168	
DE 35 A 39 AÑOS	62.449	6.128	5.205	4.554	36.769	2.511	3.214	4.068	
DE 40 A 44 AÑOS	56.128	5.884	5.673	3.813	35.170	1.543	1.773	2.272	
DE 45 A 49 AÑOS	44.467	4.801	5.177	3.007	28.241	911	1.070	1.260	
DE 50 A 54 AÑOS	27.081	2.946	3.507	1.724	17.189	371	633	711	
DE 55 A 59 AÑOS	11.702	1.311	1.715	620	7.398	123	246	289	
MAYOR DE 59 AÑOS	5.587	720	1.023	238	3.286	63	108	149	
<b>TOTAL EDAD</b>	<b>466.340</b>	<b>40.760</b>	<b>35.883</b>	<b>35.411</b>	<b>279.201</b>	<b>17.452</b>	<b>28.486</b>	<b>29.147</b>	

## 8.2M TOTAL CONTRATOS DE TRABAJO INICIALES Y CONTRATOS CONVERTIDOS EN INDEFINIDOS SEGÚN GRAN GRUPO DE OCUPACIÓN DEL PUESTO POR SEXO Y EDAD. MES

FEBRERO 2010

TOTAL	1. DIR. EMPR. Y ADM. PUB.	2. TEC. Y PROF. CIENT. E INT.	3. TEC. Y PROF. DE APOYO	4. EMP. TIPO ADMINIST.	5. S. RES. PROT. PERS. Y VAR.	6. T. C. AGRIC. Y PESCA	7. ART. Y T.C. IN. CO. MIN.	8. OP. MAQ. E INSTR. MONT.	9. TRAB. NO CUALIFIC.	0. FUERZAS ARMADAS	
AMBOS SEXOS											
DE 16 A 19 AÑI	36.756	21	383	2.385	2.501	11.261	2.167	2.644	1.160	14.220	14
DE 20 A 24 AÑI	165.545	186	8.939	16.103	15.842	47.900	5.731	11.708	7.214	51.687	235
DE 25 A 29 AÑI	193.847	487	18.412	21.087	20.056	42.106	6.739	17.659	10.199	56.929	173
DE 30 A 34 AÑI	177.209	800	15.118	16.236	15.197	32.664	7.295	20.127	11.032	58.655	85
DE 35 A 39 AÑI	142.707	851	9.366	10.399	10.067	24.312	7.553	17.354	9.201	53.553	51
DE 40 A 44 AÑI	118.448	659	5.741	6.780	6.718	19.364	8.049	14.679	7.253	49.166	39
DE 45 A 49 AÑI	91.814	431	3.730	4.620	4.372	14.634	7.332	11.335	5.507	39.835	18
DE 50 A 54 AÑI	57.750	253	2.584	2.603	2.388	9.083	4.750	7.529	3.316	25.234	10
DE 55 A 59 AÑI	28.552	143	1.150	1.278	1.153	4.055	2.477	4.520	1.651	12.115	10
MAYOR DE 59 AÑI	15.594	168	882	1.004	674	1.831	1.436	2.186	1.035	6.373	5
<b>TOTAL EDAD</b>	<b>1.028.222</b>	<b>3.999</b>	<b>66.305</b>	<b>82.495</b>	<b>78.968</b>	<b>207.210</b>	<b>53.529</b>	<b>109.741</b>	<b>57.568</b>	<b>367.767</b>	<b>640</b>

### HOMBRES

DE 16 A 19 AÑI	21.324	14	166	1.110	850	3.648	1.682	2.482	1.005	10.356	11
DE 20 A 24 AÑI	86.297	101	2.712	6.629	5.038	14.639	4.133	10.880	6.164	35.896	105
DE 25 A 29 AÑI	105.170	262	6.915	9.715	6.452	14.504	4.565	16.521	8.763	37.396	77
DE 30 A 34 AÑI	101.640	446	6.770	8.429	4.535	12.088	4.641	18.999	9.602	36.082	48
DE 35 A 39 AÑI	80.258	562	4.387	5.731	2.780	8.821	4.466	16.338	8.013	29.137	23
DE 40 A 44 AÑI	62.320	457	2.785	3.815	1.789	6.101	4.402	13.621	6.272	23.054	24
DE 45 A 49 AÑI	47.347	310	1.921	2.573	1.141	4.307	4.083	10.509	4.798	17.694	11
DE 50 A 54 AÑI	30.669	196	1.426	1.446	714	2.704	2.805	7.013	2.913	11.444	8
DE 55 A 59 AÑI	16.850	119	681	789	373	1.397	1.609	4.282	1.534	6.057	9
MAYOR DE 59 AÑI	10.007	141	600	691	351	833	887	2.057	964	3.480	3
<b>TOTAL EDAD</b>	<b>561.882</b>	<b>2.608</b>	<b>28.363</b>	<b>40.928</b>	<b>24.023</b>	<b>69.042</b>	<b>33.273</b>	<b>102.702</b>	<b>50.028</b>	<b>210.596</b>	<b>319</b>

### MUJERES

DE 16 A 19 AÑI	15.432	7	217	1.275	1.651	7.613	485	162	155	3.864	3
DE 20 A 24 AÑI	79.248	85	6.227	9.474	10.804	33.261	1.598	828	1.050	15.791	130
DE 25 A 29 AÑI	88.677	225	11.497	11.372	13.604	27.602	2.174	1.138	1.436	19.533	96
DE 30 A 34 AÑI	75.569	354	8.348	7.807	10.662	20.576	2.654	1.128	1.430	22.573	37
DE 35 A 39 AÑI	62.449	289	4.979	4.668	7.287	15.491	3.087	1.016	1.188	24.416	28
DE 40 A 44 AÑI	56.128	202	2.956	2.965	4.929	13.263	3.647	1.058	981	26.112	15
DE 45 A 49 AÑI	44.467	121	1.809	2.047	3.231	10.327	3.249	826	709	22.141	7
DE 50 A 54 AÑI	27.081	57	1.158	1.157	1.674	6.379	1.945	516	403	13.790	2
DE 55 A 59 AÑI	11.702	24	469	489	780	2.658	868	238	117	6.058	1
MAYOR DE 59 AÑI	5.587	27	282	313	323	998	549	129	71	2.893	2
<b>TOTAL EDAD</b>	<b>466.340</b>	<b>1.391</b>	<b>37.942</b>	<b>41.567</b>	<b>54.945</b>	<b>138.168</b>	<b>20.256</b>	<b>7.039</b>	<b>7.540</b>	<b>157.171</b>	<b>321</b>

**8.3M TOTAL CONTRATOS DE TRABAJO INICIALES Y CONTRATOS CONVERTIDOS EN INDEFINIDOS SEGÚN SECCIÓN DE ACTIVIDAD ECONÓMICA POR SEXO Y EDAD. MES**

**FEBRERO 2010**

	TOTAL	A. AGRIC. GANAD. SILV. Y PESCA	B. INDUSTRIAS EXTRACTIVAS	C. INDUSTRIA MANUFACT.	D. SUMN. ELECT. GAS Y A.A.	E. SUM. AGUA, RES Y DESC.	F. CONS-TRUCCIÓN	G. COMERCIO, REP. VEHIC.
<b>AMBOS SEXOS</b>								
DE 16 A 19 AÑOS	36.756	6.911	9	1.710	11	127	2.629	5.098
DE 20 A 24 AÑOS	165.545	18.542	63	8.060	41	766	12.980	20.150
DE 25 A 29 AÑOS	193.847	21.781	125	10.525	101	1.013	20.204	19.901
DE 30 A 34 AÑOS	177.209	24.430	140	10.262	71	1.192	22.694	16.037
DE 35 A 39 AÑOS	142.707	24.984	118	7.968	38	1.055	19.616	11.598
DE 40 A 44 AÑOS	118.448	25.331	100	6.065	27	824	16.240	7.766
DE 45 A 49 AÑOS	91.814	22.656	74	4.319	18	645	12.326	5.024
DE 50 A 54 AÑOS	57.750	14.572	52	2.857	11	356	7.850	2.770
DE 55 A 59 AÑOS	28.552	7.739	39	1.468	6	185	4.454	1.285
MAYOR DE 59 AÑOS	15.594	4.918	23	1.299	5	115	1.948	988
<b>TOTAL EDAD</b>	<b>1.028.222</b>	<b>171.864</b>	<b>743</b>	<b>54.533</b>	<b>329</b>	<b>6.278</b>	<b>120.941</b>	<b>90.617</b>
<b>HOMBRES</b>								
DE 16 A 19 AÑOS	21.324	5.362	5	1.318	10	91	2.424	2.080
DE 20 A 24 AÑOS	86.297	13.415	57	5.734	35	591	11.974	7.690
DE 25 A 29 AÑOS	105.170	14.772	108	7.136	75	801	18.538	8.107
DE 30 A 34 AÑOS	101.640	15.626	122	7.134	49	927	20.886	7.208
DE 35 A 39 AÑOS	80.258	14.591	108	5.412	28	804	17.960	5.501
DE 40 A 44 AÑOS	62.320	13.774	93	4.016	14	586	14.767	3.678
DE 45 A 49 AÑOS	47.347	12.388	68	2.845	15	472	11.117	2.453
DE 50 A 54 AÑOS	30.669	8.485	51	2.001	7	263	7.122	1.412
DE 55 A 59 AÑOS	16.850	4.886	39	1.137	6	146	4.125	690
MAYOR DE 59 AÑOS	10.007	2.965	22	1.128	4	98	1.764	684
<b>TOTAL EDAD</b>	<b>561.882</b>	<b>106.264</b>	<b>673</b>	<b>37.861</b>	<b>243</b>	<b>4.779</b>	<b>110.677</b>	<b>39.503</b>
<b>MUJERES</b>								
DE 16 A 19 AÑOS	15.432	1.549	4	392	1	36	205	3.018
DE 20 A 24 AÑOS	79.248	5.127	6	2.326	6	175	1.006	12.460
DE 25 A 29 AÑOS	88.677	7.009	17	3.389	26	212	1.666	11.794
DE 30 A 34 AÑOS	75.569	8.804	18	3.128	22	265	1.808	8.829
DE 35 A 39 AÑOS	62.449	10.393	10	2.556	10	251	1.656	6.097
DE 40 A 44 AÑOS	56.128	11.557	7	2.049	13	238	1.473	4.088
DE 45 A 49 AÑOS	44.467	10.268	6	1.474	3	173	1.209	2.571
DE 50 A 54 AÑOS	27.081	6.087	1	856	4	93	728	1.358
DE 55 A 59 AÑOS	11.702	2.853		331		39	329	595
MAYOR DE 59 AÑOS	5.587	1.953	1	171	1	17	184	304
<b>TOTAL EDAD</b>	<b>466.340</b>	<b>65.600</b>	<b>70</b>	<b>16.672</b>	<b>86</b>	<b>1.499</b>	<b>10.264</b>	<b>51.114</b>

**8.3M TOTAL CONTRATOS DE TRABAJO INICIALES Y CONTRATOS CONVERTIDOS EN INDEFINIDOS  
SEGÚN SECCIÓN DE ACTIVIDAD ECONÓMICA POR SEXO Y EDAD. MES (Continuación1)**

**FEBRERO 2010**

	H. TRANSP. ALMACENT.	I. HOSTELERÍA	J. INFORMAC. COMUNICAC.	K. FINANCIERAS Y SEGUROS	L. ACTIVIDADES INMOBILIAR.	M. ACTIV. PROF. CIEN. Y TEC.	N. ACTIV. ADMIN. Y SERV. AUX.
<b>AMBOS SEXOS</b>							
DE 16 A 19 AÑOS	445	4.594	526	67	74	1.361	8.189
DE 20 A 24 AÑOS	3.172	17.204	3.085	884	354	8.283	41.574
DE 25 A 29 AÑOS	5.262	18.187	5.461	1.497	481	9.911	42.738
DE 30 A 34 AÑOS	6.459	16.161	4.445	849	452	6.909	36.299
DE 35 A 39 AÑOS	5.619	12.758	2.646	518	400	3.988	28.079
DE 40 A 44 AÑOS	4.753	10.609	1.644	348	297	2.568	22.693
DE 45 A 49 AÑOS	3.680	7.944	1.121	290	231	1.594	16.548
DE 50 A 54 AÑOS	2.195	4.522	577	219	150	1.028	10.585
DE 55 A 59 AÑOS	1.030	2.153	310	102	113	538	4.400
MAYOR DE 59 AÑOS	525	970	247	97	61	377	1.638
<b>TOTAL EDAD</b>	<b>33.140</b>	<b>95.102</b>	<b>20.062</b>	<b>4.871</b>	<b>2.613</b>	<b>36.557</b>	<b>212.743</b>
<b>HOMBRES</b>							
DE 16 A 19 AÑOS	353	2.273	290	27	27	461	4.550
DE 20 A 24 AÑOS	2.450	7.495	1.848	313	162	2.780	22.427
DE 25 A 29 AÑOS	3.956	7.924	3.205	560	195	4.218	23.540
DE 30 A 34 AÑOS	4.948	7.189	2.727	291	194	3.169	19.996
DE 35 A 39 AÑOS	4.323	5.271	1.679	177	180	1.781	13.900
DE 40 A 44 AÑOS	3.664	3.722	1.003	111	132	1.141	9.318
DE 45 A 49 AÑOS	2.835	2.686	727	67	109	667	6.240
DE 50 A 54 AÑOS	1.747	1.579	382	37	75	438	3.805
DE 55 A 59 AÑOS	875	837	199	22	58	241	1.810
MAYOR DE 59 AÑOS	454	499	162	55	33	205	768
<b>TOTAL EDAD</b>	<b>25.605</b>	<b>39.475</b>	<b>12.222</b>	<b>1.660</b>	<b>1.165</b>	<b>15.101</b>	<b>106.354</b>
<b>MUJERES</b>							
DE 16 A 19 AÑOS	92	2.321	236	40	47	900	3.639
DE 20 A 24 AÑOS	722	9.709	1.237	571	192	5.503	19.147
DE 25 A 29 AÑOS	1.306	10.263	2.256	937	286	5.693	19.198
DE 30 A 34 AÑOS	1.511	8.972	1.718	558	258	3.740	16.303
DE 35 A 39 AÑOS	1.296	7.487	967	341	220	2.207	14.179
DE 40 A 44 AÑOS	1.089	6.887	641	237	165	1.427	13.375
DE 45 A 49 AÑOS	845	5.258	394	223	122	927	10.308
DE 50 A 54 AÑOS	448	2.943	195	182	75	590	6.780
DE 55 A 59 AÑOS	155	1.316	111	80	55	297	2.590
MAYOR DE 59 AÑOS	71	471	85	42	28	172	870
<b>TOTAL EDAD</b>	<b>7.535</b>	<b>55.627</b>	<b>7.840</b>	<b>3.211</b>	<b>1.448</b>	<b>21.456</b>	<b>106.389</b>



**8.3M TOTAL CONTRATOS DE TRABAJO INICIALES Y CONTRATOS CONVERTIDOS EN INDEFINIDOS  
SEGÚN SECCIÓN DE ACTIVIDAD ECONÓMICA POR SEXO Y EDAD. MES (Continuación2)**

**FEBRERO 2010**

	O. ADMÓN. PUBL. DEF. Y SSO.	P. EDUCACIÓN	Q. ACTIV. SAN. Y SERV. SOC.	R. ACT. ARTIST. RECR. Y ENT.	S. OTROS SERVICIOS	T. ACT. HOGAR Y USO PROP.	U. ORG. EXTRA- TERRITORLS.
<b>AMBOS SEXOS</b>							
DE 16 A 19 AÑOS	657	669	1.491	1.305	863	18	2
DE 20 A 24 AÑOS	2.865	4.967	12.606	5.937	3.881	114	17
DE 25 A 29 AÑOS	4.394	7.449	13.828	6.578	4.200	180	31
DE 30 A 34 AÑOS	4.832	6.303	10.959	5.251	3.215	238	11
DE 35 A 39 AÑOS	4.774	4.327	8.209	3.532	2.265	203	12
DE 40 A 44 AÑOS	4.487	3.171	7.390	2.214	1.710	202	9
DE 45 A 49 AÑOS	3.954	2.089	6.429	1.425	1.240	202	5
DE 50 A 54 AÑOS	2.547	1.301	4.415	772	781	189	1
DE 55 A 59 AÑOS	1.361	666	1.798	395	392	118	
MAYOR DE 59 AÑOS	737	384	604	367	215	76	
<b>TOTAL EDAD</b>	<b>30.608</b>	<b>31.326</b>	<b>67.729</b>	<b>27.776</b>	<b>18.762</b>	<b>1.540</b>	<b>88</b>
<b>HOMBRES</b>							
DE 16 A 19 AÑOS	406	301	359	734	243	10	
DE 20 A 24 AÑOS	1.331	1.286	2.374	3.231	1.063	36	5
DE 25 A 29 AÑOS	1.722	2.362	2.795	3.711	1.363	72	10
DE 30 A 34 AÑOS	1.716	2.333	2.638	3.230	1.158	95	4
DE 35 A 39 AÑOS	1.732	1.745	1.830	2.274	854	102	6
DE 40 A 44 AÑOS	1.663	1.265	1.247	1.412	621	90	3
DE 45 A 49 AÑOS	1.505	783	922	943	408	94	3
DE 50 A 54 AÑOS	1.111	527	742	490	308	87	
DE 55 A 59 AÑOS	683	332	325	244	145	50	
MAYOR DE 59 AÑOS	418	200	153	259	97	39	
<b>TOTAL EDAD</b>	<b>12.287</b>	<b>11.134</b>	<b>13.385</b>	<b>16.528</b>	<b>6.260</b>	<b>675</b>	<b>31</b>
<b>MUJERES</b>							
DE 16 A 19 AÑOS	251	368	1.132	571	620	8	2
DE 20 A 24 AÑOS	1.534	3.681	10.232	2.706	2.818	78	12
DE 25 A 29 AÑOS	2.672	5.087	11.033	2.867	2.837	108	21
DE 30 A 34 AÑOS	3.116	3.970	8.321	2.021	2.057	143	7
DE 35 A 39 AÑOS	3.042	2.582	6.379	1.258	1.411	101	6
DE 40 A 44 AÑOS	2.824	1.906	6.143	802	1.089	112	6
DE 45 A 49 AÑOS	2.449	1.306	5.507	482	832	108	2
DE 50 A 54 AÑOS	1.436	774	3.673	282	473	102	1
DE 55 A 59 AÑOS	678	334	1.473	151	247	68	
MAYOR DE 59 AÑOS	319	184	451	108	118	37	
<b>TOTAL EDAD</b>	<b>18.321</b>	<b>20.192</b>	<b>54.344</b>	<b>11.248</b>	<b>12.502</b>	<b>865</b>	<b>57</b>

**8.4M TOTAL CONTRATOS DE TRABAJO INICIALES Y CONTRATOS CONVERTIDOS EN INDEFINIDOS SEGÚN DURACIÓN DEL CONTRATO POR SEXO Y EDAD. MES**

FEBRERO 2010

	TOTAL	≤ 7 DIAS	>7 Y ≤ 15 DIAS	>15 DIAS Y ≤ 1 MES	>1 Y ≤ 3 MESES	>3 Y ≤ 6 MESES	>6 Y ≤ 12 MESES	> 12 MESES	INDETERMINADOS	INDEFINIDOS	DURACIÓN MEDIA EN DIAS
<b>AMBOS SEXOS</b>											
DE 16 A 19 AÑOS	36.756	8.015	1.202	4.505	4.142	3.927	622	63	11.756	2.524	61,38
DE 20 A 24 AÑOS	165.545	39.072	5.527	14.826	17.895	13.702	2.832	411	57.730	13.550	57,63
DE 25 A 29 AÑOS	193.847	36.207	6.193	16.510	20.225	16.485	4.675	875	71.881	20.796	70,49
DE 30 A 34 AÑOS	177.209	29.149	5.876	16.466	17.892	13.686	4.206	778	69.622	19.534	71,42
DE 35 A 39 AÑOS	142.707	22.108	5.540	15.738	13.735	9.993	3.189	545	57.038	14.821	67,47
DE 40 A 44 AÑOS	118.448	18.699	5.431	15.404	10.384	7.294	2.423	393	47.123	11.297	61,15
DE 45 A 49 AÑOS	91.814	14.545	4.666	14.212	7.292	4.963	1.771	270	35.387	8.708	56,32
DE 50 A 54 AÑOS	57.750	9.491	2.873	9.002	4.337	2.730	1.049	165	22.620	5.483	52,94
DE 55 A 59 AÑOS	28.552	4.380	1.260	4.567	2.160	1.315	526	103	11.228	3.013	55,63
MAYOR DE 59 AÑOS	15.594	2.067	739	2.663	887	587	258	1.742	5.166	1.485	317,80
<b>TOTAL EDAD</b>	<b>1.028.222</b>	<b>183.733</b>	<b>39.307</b>	<b>113.893</b>	<b>98.949</b>	<b>74.682</b>	<b>21.551</b>	<b>5.345</b>	<b>389.551</b>	<b>101.211</b>	<b>68,06</b>
<b>HOMBRES</b>											
DE 16 A 19 AÑOS	21.324	4.151	716	3.190	2.049	2.094	343	45	7.354	1.382	60,27
DE 20 A 24 AÑOS	86.297	18.538	2.766	9.166	8.188	6.059	1.284	255	33.251	6.790	56,32
DE 25 A 29 AÑOS	105.170	17.753	3.008	9.831	9.703	7.566	2.251	497	43.768	10.793	69,75
DE 30 A 34 AÑOS	101.640	15.128	2.774	9.767	9.602	6.775	2.099	480	44.317	10.698	71,95
DE 35 A 39 AÑOS	80.258	10.496	2.368	8.900	7.316	5.073	1.677	368	35.751	8.309	72,47
DE 40 A 44 AÑOS	62.320	7.346	2.143	8.114	5.381	3.724	1.243	260	27.776	6.333	69,93
DE 45 A 49 AÑOS	47.347	5.430	1.758	7.607	3.801	2.468	875	167	20.335	4.906	63,07
DE 50 A 54 AÑOS	30.669	3.586	1.160	5.136	2.296	1.420	539	111	13.311	3.110	60,03
DE 55 A 59 AÑOS	16.850	1.823	548	3.023	1.260	706	302	77	7.305	1.806	62,51
MAYOR DE 59 AÑOS	10.007	976	321	1.761	577	358	181	1.447	3.394	992	410,94
<b>TOTAL EDAD</b>	<b>561.882</b>	<b>85.227</b>	<b>17.562</b>	<b>66.495</b>	<b>50.173</b>	<b>36.243</b>	<b>10.794</b>	<b>3.707</b>	<b>236.562</b>	<b>55.119</b>	<b>73,60</b>
<b>MUJERES</b>											
DE 16 A 19 AÑOS	15.432	3.864	486	1.315	2.093	1.833	279	18	4.402	1.142	62,79
DE 20 A 24 AÑOS	79.248	20.534	2.761	5.660	9.707	7.643	1.548	156	24.479	6.760	58,89
DE 25 A 29 AÑOS	88.677	18.454	3.185	6.679	10.522	8.919	2.424	378	28.113	10.003	71,24
DE 30 A 34 AÑOS	75.569	14.021	3.102	6.699	8.290	6.911	2.107	298	25.305	8.836	70,82
DE 35 A 39 AÑOS	62.449	11.612	3.172	6.838	6.419	4.920	1.512	177	21.287	6.512	62,25
DE 40 A 44 AÑOS	56.128	11.353	3.288	7.290	5.003	3.570	1.180	133	19.347	4.964	53,37
DE 45 A 49 AÑOS	44.467	9.115	2.908	6.605	3.491	2.495	896	103	15.052	3.802	50,50
DE 50 A 54 AÑOS	27.081	5.905	1.713	3.866	2.041	1.310	510	54	9.309	2.373	46,38
DE 55 A 59 AÑOS	11.702	2.557	712	1.544	900	609	224	26	3.923	1.207	47,53
MAYOR DE 59 AÑOS	5.587	1.091	418	902	310	229	77	295	1.772	493	160,19
<b>TOTAL EDAD</b>	<b>466.340</b>	<b>98.506</b>	<b>21.745</b>	<b>47.398</b>	<b>48.776</b>	<b>38.439</b>	<b>10.757</b>	<b>1.638</b>	<b>152.989</b>	<b>46.092</b>	<b>62,45</b>

## 8.5M TOTAL CONTRATOS DE TRABAJO INICIALES Y CONTRATOS CONVERTIDOS EN INDEFINIDOS SEGÚN NÚMERO DE TRABAJADORES DE LA EMPRESA CONTRATANTE POR SEXO Y EDAD. MES

FEBRERO 2010

	TOTAL	1 A 25	26 A 50	51 A 100	101 A 500	501 A 1.000	1.001 A 10.000	> 10.000	SIN DATOS
<b>AMBOS SEXOS</b>									
DE 16 A 19 AÑOS	36.756	18.831	4.117	3.479	6.082	1.623	1.977	43	604
DE 20 A 24 AÑOS	165.545	74.489	17.935	16.843	32.492	8.892	12.932	89	1.873
DE 25 A 29 AÑOS	193.847	90.070	20.858	19.533	37.832	10.456	12.755	58	2.285
DE 30 A 34 AÑOS	177.209	85.683	19.169	17.330	33.214	9.136	10.375	34	2.268
DE 35 A 39 AÑOS	142.707	71.037	15.677	13.650	25.575	7.122	7.609	20	2.017
DE 40 A 44 AÑOS	118.448	60.245	12.720	11.115	20.528	6.027	6.116	24	1.673
DE 45 A 49 AÑOS	91.814	47.712	9.798	8.500	15.362	4.608	4.455	9	1.370
DE 50 A 54 AÑOS	57.750	30.403	5.865	5.341	9.070	3.037	3.113	1	920
DE 55 A 59 AÑOS	28.552	16.171	2.829	2.522	4.040	1.291	1.118	1	580
MAYOR DE 59 AÑOS	15.594	9.436	1.503	1.281	1.917	497	596	36	328
<b>TOTAL EDAD</b>	<b>1.028.222</b>	<b>504.077</b>	<b>110.471</b>	<b>99.594</b>	<b>186.112</b>	<b>52.689</b>	<b>61.046</b>	<b>315</b>	<b>13.918</b>
<b>HOMBRES</b>									
DE 16 A 19 AÑOS	21.324	11.649	2.419	1.788	3.268	825	947	25	403
DE 20 A 24 AÑOS	86.297	41.785	9.504	8.131	15.885	4.260	5.516	44	1.172
DE 25 A 29 AÑOS	105.170	52.736	11.485	10.245	19.019	4.862	5.414	24	1.385
DE 30 A 34 AÑOS	101.640	53.515	11.209	9.485	17.093	4.232	4.589	12	1.505
DE 35 A 39 AÑOS	80.258	44.321	9.134	7.182	12.259	2.908	3.106	8	1.340
DE 40 A 44 AÑOS	62.320	36.371	7.046	5.425	8.425	2.087	1.845	8	1.113
DE 45 A 49 AÑOS	47.347	28.734	5.207	4.197	5.726	1.350	1.198	5	930
DE 50 A 54 AÑOS	30.669	19.034	3.316	2.617	3.434	780	836		652
DE 55 A 59 AÑOS	16.850	10.731	1.795	1.421	1.788	410	279		426
MAYOR DE 59 AÑOS	10.007	6.204	1.020	861	1.120	214	324	22	242
<b>TOTAL EDAD</b>	<b>561.882</b>	<b>305.080</b>	<b>62.135</b>	<b>51.352</b>	<b>88.017</b>	<b>21.928</b>	<b>24.054</b>	<b>148</b>	<b>9.168</b>
<b>MUJERES</b>									
DE 16 A 19 AÑOS	15.432	7.182	1.698	1.691	2.814	798	1.030	18	201
DE 20 A 24 AÑOS	79.248	32.704	8.431	8.712	16.607	4.632	7.416	45	701
DE 25 A 29 AÑOS	88.677	37.334	9.373	9.288	18.813	5.594	7.341	34	900
DE 30 A 34 AÑOS	75.569	32.168	7.960	7.845	16.121	4.904	5.786	22	763
DE 35 A 39 AÑOS	62.449	26.716	6.543	6.468	13.316	4.214	4.503	12	677
DE 40 A 44 AÑOS	56.128	23.874	5.674	5.690	12.103	3.940	4.271	16	560
DE 45 A 49 AÑOS	44.467	18.978	4.591	4.303	9.636	3.258	3.257	4	440
DE 50 A 54 AÑOS	27.081	11.369	2.549	2.724	5.636	2.257	2.277	1	268
DE 55 A 59 AÑOS	11.702	5.440	1.034	1.101	2.252	881	839	1	154
MAYOR DE 59 AÑOS	5.587	3.232	483	420	797	283	272	14	86
<b>TOTAL EDAD</b>	<b>466.340</b>	<b>198.997</b>	<b>48.336</b>	<b>48.242</b>	<b>98.095</b>	<b>30.761</b>	<b>36.992</b>	<b>167</b>	<b>4.750</b>

**9.1M TOTAL CONTRATOS DE TRABAJO INICIALES Y CONTRATOS CONVERTIDOS EN INDEFINIDOS SEGÚN GRAN GRUPO DE OCUPACIÓN DEL PUESTO POR SEXO Y NIVEL DE ESTUDIOS TERMINADOS. MES**

**FEBRERO 2010**

	TOTAL	1. DIR. EMPR. Y ADM. PUB.	2. TEC. Y PROF. CIENT. E INT.	3. TEC. Y PROF. DE APOYO	4. EMP. TIPO ADMINIST.	5. S. RES. PROT. PERS. Y VAR.	6. T. C. AGRIC. Y PESCA	7. ART. Y T.C. IN. CO. MIN.	8. OP. MAQ. E INSTR. MONT.	9. TRAB. NO CUALIFIC.	0. FUERZAS ARMADAS
<b>AMBOS SEXOS</b>											
ANALFABETOS	114.350	116	821	2.291	2.361	15.052	5.288	13.821	5.052	69.470	78
ESTUDIOS PRIMARIOS	97.558	58	360	1.121	1.246	9.045	12.594	11.767	3.982	57.302	83
ESTUDIOS SECUNDARIOS	689.698	1.818	14.521	51.296	57.286	171.120	34.621	81.315	45.761	231.492	468
PROGRAMAS FORM. PROF.	63.912	315		8.758	8.370	22.113	1.071	5.461	3.644	11.330	7
EDUCACIÓN GENERAL	625.786	1.503	11.678	42.538	48.916	149.007	33.550	75.854	42.117	220.162	461
ESTUDIOS POSTSECUNDARIOS	126.616	2.007	50.603	27.787	18.075	11.993	1.026	2.838	2.773	9.503	11
TECN.PROF.SUP.	33.425	229	3.663	9.315	5.645	5.356	551	1.986	1.807	4.867	6
PRIMER CICLO	42.236	468	20.438	9.241	5.203	3.452	260	455	492	2.225	2
2° Y 3° CICLO	50.955	1.310	26.502	9.231	7.227	3.185	215	397	474	2.411	3
OTROS											
<b>TOTAL</b>	<b>1.028.222</b>	<b>3.999</b>	<b>66.305</b>	<b>82.495</b>	<b>78.968</b>	<b>207.210</b>	<b>53.529</b>	<b>109.741</b>	<b>57.568</b>	<b>367.767</b>	<b>640</b>
<b>HOMBRES</b>											
ANALFABETOS	73.590	80	439	1.456	822	6.091	3.320	13.079	4.504	43.744	55
ESTUDIOS PRIMARIOS	61.675	36	207	781	469	4.029	8.180	11.071	3.478	33.367	57
ESTUDIOS SECUNDARIOS	375.086	1.207	7.979	27.288	17.527	55.701	21.184	76.044	39.774	128.179	203
PROGRAMAS FORM. PROF.	28.501	205	1.470	4.522	2.253	4.637	653	5.087	3.037	6.633	4
EDUCACIÓN GENERAL	346.585	1.002	6.509	22.766	15.274	51.064	20.531	70.957	36.737	121.546	199
ESTUDIOS POSTSECUNDARIOS	51.531	1.285	19.738	11.403	5.205	3.221	589	2.508	2.272	5.306	4
TECN.PROF.SUP.	15.973	145	2.060	4.225	1.473	1.391	320	1.824	1.572	2.959	4
PRIMER CICLO	13.750	298	5.922	3.197	1.468	893	132	371	363	1.106	
2° Y 3° CICLO	21.808	842	11.756	3.981	2.264	937	137	313	337	1.241	
OTROS											
<b>TOTAL</b>	<b>561.882</b>	<b>2.608</b>	<b>28.363</b>	<b>40.928</b>	<b>24.023</b>	<b>69.042</b>	<b>33.273</b>	<b>102.702</b>	<b>50.028</b>	<b>210.596</b>	<b>319</b>
<b>MUJERES</b>											
ANALFABETOS	40.760	36	382	835	1.539	8.961	1.968	742	548	25.726	23
ESTUDIOS PRIMARIOS	35.883	22	153	340	777	5.016	4.414	696	504	23.935	26
ESTUDIOS SECUNDARIOS	314.612	611	6.542	24.008	39.759	115.419	13.437	5.271	5.987	103.313	265
PROGRAMAS FORM. PROF.	35.411	110	1.373	4.236	6.117	17.476	418	374	607	4.697	3
EDUCACIÓN GENERAL	279.201	501	5.169	19.772	33.642	97.943	13.019	4.897	5.380	98.616	262
ESTUDIOS POSTSECUNDARIOS	75.085	722	30.865	16.384	12.870	8.772	437	330	501	4.197	7
TECN.PROF.SUP.	17.452	84	1.603	5.090	4.172	3.965	231	162	235	1.908	2
PRIMER CICLO	28.486	170	14.516	6.044	3.735	2.559	128	84	129	1.119	2
2° Y 3° CICLO	29.147	468	14.746	5.250	4.963	2.248	78	84	137	1.170	3
OTROS											
<b>TOTAL</b>	<b>466.340</b>	<b>1.391</b>	<b>37.942</b>	<b>41.567</b>	<b>54.945</b>	<b>138.168</b>	<b>20.256</b>	<b>7.039</b>	<b>7.540</b>	<b>157.171</b>	<b>321</b>

**9.2M TOTAL CONTRATOS DE TRABAJO INICIALES Y CONTRATOS CONVERTIDOS EN INDEFINIDOS SEGÚN SECCIÓN DE ACTIVIDAD ECONÓMICA POR SEXO Y NIVEL DE ESTUDIOS TERMINADOS. MES**

**FEBRERO 2010**

	TOTAL	A. AGRIC. GANAD. SILV. Y PESCA	B. INDUSTRIAS EXTRACTIVAS	C. INDUSTRIA MANUFACT.	D. SUMN. ELECT. GAS Y A.A.	E. SUM. AGUA, RES Y DESC.	F. CONS-TRUCCIÓN	G. COMERCIO, REP. VEHIC.
<b>AMBOS SEXOS</b>								
ANALFABETOS	114.350	38.369	54	4.336	41	1.020	16.615	6.876
ESTUDIOS PRIMARIOS	97.558	46.211	43	3.457	7	877	14.069	4.078
ESTUDIOS SECUNDARIOS	689.698	85.288	580	40.571	175	3.840	85.752	71.440
PROGRAMAS FORM. PROF.	63.912	1.617	42	4.089	18	344	4.396	5.925
EDUCACIÓN GENERAL	625.786	83.671	538	36.482	157	3.496	81.356	65.515
ESTUDIOS POSTSECUNDARIOS	126.616	1.996	66	6.169	106	541	4.505	8.223
TECN.PROF.SUP.	33.425	785	20	2.918	37	180	1.604	2.914
PRIMER CICLO	42.236	505	16	1.199	27	186	1.431	1.922
2° Y 3° CICLO	50.955	706	30	2.052	42	175	1.470	3.387
OTROS								
<b>TOTAL</b>	<b>1.028.222</b>	<b>171.864</b>	<b>743</b>	<b>54.533</b>	<b>329</b>	<b>6.278</b>	<b>120.941</b>	<b>90.617</b>
<b>HOMBRES</b>								
ANALFABETOS	73.590	23.835	49	3.154	35	863	15.705	3.521
ESTUDIOS PRIMARIOS	61.675	29.697	42	2.536	6	705	12.839	2.157
ESTUDIOS SECUNDARIOS	375.086	51.582	535	28.223	131	2.946	78.999	30.419
PROGRAMAS FORM. PROF.	28.501	966	35	3.023	11	237	3.813	2.552
EDUCACIÓN GENERAL	346.585	50.616	500	25.200	120	2.709	75.186	27.867
ESTUDIOS POSTSECUNDARIOS	51.531	1.150	47	3.948	71	265	3.134	3.406
TECN.PROF.SUP.	15.973	463	14	2.080	26	120	1.168	1.296
PRIMER CICLO	13.750	281	10	686	16	49	982	758
2° Y 3° CICLO	21.808	406	23	1.182	29	96	984	1.352
OTROS								
<b>TOTAL</b>	<b>561.882</b>	<b>106.264</b>	<b>673</b>	<b>37.861</b>	<b>243</b>	<b>4.779</b>	<b>110.677</b>	<b>39.503</b>
<b>MUJERES</b>								
ANALFABETOS	40.760	14.534	5	1.182	6	157	910	3.355
ESTUDIOS PRIMARIOS	35.883	16.514	1	921	1	172	1.230	1.921
ESTUDIOS SECUNDARIOS	314.612	33.706	45	12.348	44	894	6.753	41.021
PROGRAMAS FORM. PROF.	35.411	651	7	1.066	7	107	583	3.373
EDUCACIÓN GENERAL	279.201	33.055	38	11.282	37	787	6.170	37.648
ESTUDIOS POSTSECUNDARIOS	75.085	846	19	2.221	35	276	1.371	4.817
TECN.PROF.SUP.	17.452	322	6	838	11	60	436	1.618
PRIMER CICLO	28.486	224	6	513	11	137	449	1.164
2° Y 3° CICLO	29.147	300	7	870	13	79	486	2.035
OTROS								
<b>TOTAL</b>	<b>466.340</b>	<b>65.600</b>	<b>70</b>	<b>16.672</b>	<b>86</b>	<b>1.499</b>	<b>10.264</b>	<b>51.114</b>

**9.2M TOTAL CONTRATOS DE TRABAJO INICIALES Y CONTRATOS CONVERTIDOS EN INDEFINIDOS SEGÚN SECCIÓN DE ACTIVIDAD ECONÓMICA POR SEXO Y NIVEL DE ESTUDIOS TERMINADOS. MES (Continuación1)**

**FEBRERO 2010**

	H. TRANSP. ALMACENT.	I. HOSTELERÍA	J. INFORMAC. COMUNICAC.	K. FINANCIERAS Y SEGUROS	L. ACTIVIDADES INMOBILIAR.	M. ACTIV. PROF. CIENT. Y TEC.	N. ACTIV. ADMIN. Y SERV. AUX.
<b>AMBOS SEXOS</b>							
ANALFABETOS	2.782	8.893	728	127	181	1.134	26.366
ESTUDIOS PRIMARIOS	1.585	6.485	238	51	87	454	13.501
ESTUDIOS SECUNDARIOS	26.262	76.981	11.893	2.510	1.954	23.052	152.831
PROGRAMAS FORM. PROF.	1.725	3.677	1.906	312	232	2.552	13.602
EDUCACIÓN GENERAL	24.537	73.304	9.987	2.198	1.722	20.500	139.229
ESTUDIOS POSTSECUNDARIOS	2.511	2.743	7.203	2.183	391	11.917	20.045
TECN.PROF.SUP.	1.014	1.130	2.235	284	107	2.363	7.127
PRIMER CICLO	715	954	1.421	593	107	2.768	5.746
2° Y 3° CICLO	782	659	3.547	1.306	177	6.786	7.172
OTROS							
<b>TOTAL</b>	<b>33.140</b>	<b>95.102</b>	<b>20.062</b>	<b>4.871</b>	<b>2.613</b>	<b>36.557</b>	<b>212.743</b>
<b>HOMBRES</b>							
ANALFABETOS	2.508	3.712	501	50	98	443	16.365
ESTUDIOS PRIMARIOS	1.439	2.733	163	29	52	212	6.228
ESTUDIOS SECUNDARIOS	20.266	31.923	7.199	762	862	9.211	74.685
PROGRAMAS FORM. PROF.	1.139	1.575	1.265	88	120	1.095	7.322
EDUCACIÓN GENERAL	19.127	30.348	5.934	674	742	8.116	67.363
ESTUDIOS POSTSECUNDARIOS	1.392	1.107	4.359	819	153	5.235	9.076
TECN.PROF.SUP.	597	477	1.522	79	37	965	3.849
PRIMER CICLO	353	374	874	216	50	1.213	2.253
2° Y 3° CICLO	442	256	1.963	524	66	3.057	2.974
OTROS							
<b>TOTAL</b>	<b>25.605</b>	<b>39.475</b>	<b>12.222</b>	<b>1.660</b>	<b>1.165</b>	<b>15.101</b>	<b>106.354</b>
<b>MUJERES</b>							
ANALFABETOS	274	5.181	227	77	83	691	10.001
ESTUDIOS PRIMARIOS	146	3.752	75	22	35	242	7.273
ESTUDIOS SECUNDARIOS	5.996	45.058	4.694	1.748	1.092	13.841	78.146
PROGRAMAS FORM. PROF.	586	2.102	641	224	112	1.457	6.280
EDUCACIÓN GENERAL	5.410	42.956	4.053	1.524	980	12.384	71.866
ESTUDIOS POSTSECUNDARIOS	1.119	1.636	2.844	1.364	238	6.682	10.969
TECN.PROF.SUP.	417	653	713	205	70	1.398	3.278
PRIMER CICLO	362	580	547	377	57	1.555	3.493
2° Y 3° CICLO	340	403	1.584	782	111	3.729	4.198
OTROS							
<b>TOTAL</b>	<b>7.535</b>	<b>55.627</b>	<b>7.840</b>	<b>3.211</b>	<b>1.448</b>	<b>21.456</b>	<b>106.389</b>

**9.2M TOTAL CONTRATOS DE TRABAJO INICIALES Y CONTRATOS CONVERTIDOS EN INDEFINIDOS SEGÚN SECCIÓN DE ACTIVIDAD ECONÓMICA POR SEXO Y NIVEL DE ESTUDIOS TERMINADOS. MES (Continuación2)**

**FEBRERO 2010**

	O. ADMÓN. PUBL. DEF. Y SSO.	P. EDUCACIÓN	Q. ACTIV. SAN. Y SERV. SOC.	R. ACT. ARTIST. RECR. Y ENT.	S. OTROS SERVICIOS	T. ACT. HOGAR Y USO PROP.	U. ORG. EXTRA- TERRITORLS.
<b>AMBOS SEXOS</b>							
ANALFABETOS	1.746	472	2.105	1.404	939	161	1
ESTUDIOS PRIMARIOS	3.236	279	1.283	647	755	215	
ESTUDIOS SECUNDARIOS	18.971	11.982	39.668	21.535	13.228	1.130	55
PROGRAMAS FORM. PROF.	2.049	2.317	14.645	2.301	2.108	49	6
EDUCACIÓN GENERAL	16.922	9.665	25.023	19.234	11.120	1.081	49
ESTUDIOS POSTSECUNDARIOS	6.655	18.593	24.673	4.190	3.840	34	32
TECN.PROF.SUP.	1.667	2.234	4.499	1.444	840	17	6
PRIMER CICLO	2.864	6.077	13.449	978	1.262	8	8
2º Y 3º CICLO	2.124	10.282	6.725	1.768	1.738	9	18
OTROS							
<b>TOTAL</b>	<b>30.608</b>	<b>31.326</b>	<b>67.729</b>	<b>27.776</b>	<b>18.762</b>	<b>1.540</b>	<b>88</b>
<b>HOMBRES</b>							
ANALFABETOS	881	172	316	922	394	66	
ESTUDIOS PRIMARIOS	1.600	118	299	438	326	56	
ESTUDIOS SECUNDARIOS	8.039	4.240	7.217	12.932	4.362	534	19
PROGRAMAS FORM. PROF.	591	799	1.981	1.335	530	22	2
EDUCACIÓN GENERAL	7.448	3.441	5.236	11.597	3.832	512	17
ESTUDIOS POSTSECUNDARIOS	1.767	6.604	5.553	2.236	1.178	19	12
TECN.PROF.SUP.	477	817	833	860	278	13	2
PRIMER CICLO	601	1.828	2.399	451	349	5	2
2º Y 3º CICLO	689	3.959	2.321	925	551	1	8
OTROS							
<b>TOTAL</b>	<b>12.287</b>	<b>11.134</b>	<b>13.385</b>	<b>16.528</b>	<b>6.260</b>	<b>675</b>	<b>31</b>
<b>MUJERES</b>							
ANALFABETOS	865	300	1.789	482	545	95	1
ESTUDIOS PRIMARIOS	1.636	161	984	209	429	159	
ESTUDIOS SECUNDARIOS	10.932	7.742	32.451	8.603	8.866	596	36
PROGRAMAS FORM. PROF.	1.458	1.518	12.664	966	1.578	27	4
EDUCACIÓN GENERAL	9.474	6.224	19.787	7.637	7.288	569	32
ESTUDIOS POSTSECUNDARIOS	4.888	11.989	19.120	1.954	2.662	15	20
TECN.PROF.SUP.	1.190	1.417	3.666	584	562	4	4
PRIMER CICLO	2.263	4.249	11.050	527	913	3	6
2º Y 3º CICLO	1.435	6.323	4.404	843	1.187	8	10
OTROS							
<b>TOTAL</b>	<b>18.321</b>	<b>20.192</b>	<b>54.344</b>	<b>11.248</b>	<b>12.502</b>	<b>865</b>	<b>57</b>

**9.3M TOTAL CONTRATOS DE TRABAJO INICIALES Y CONTRATOS CONVERTIDOS EN INDEFINIDOS SEGÚN DURACIÓN DEL CONTRATO POR SEXO Y NIVEL DE ESTUDIOS TERMINADOS. MES**

**FEBRERO 2010**

TOTAL	≤ 7 DIAS	> 7 Y ≤ 15 DIAS	> 15 DIAS Y ≤ 1 MES	> 1 Y ≤ 3 MESES	> 3 Y ≤ 6 MESES	> 6 Y ≤ 12 MESES	> 12 Y ≤ 18 MESES	> 18 Y ≤ 24 MESES	> 24 MESES	INDETERMINADOS	INDEFINIDOS	
<b>AMBOS SEXOS</b>												
ANALFABETOS	114.350	10.201	3.576	17.825	9.369	5.507	1.506	25	17	329	57.843	8.152
ESTUDIOS PRIMARIOS	97.558	10.671	5.656	23.814	6.720	3.588	1.215	44	30	221	40.256	5.343
ESTUDIOS SECUND.	689.698	136.364	26.948	67.360	73.385	52.300	13.165	359	323	2.498	248.680	68.316
PROGRAMAS F.P.	63.912	16.175	2.105	3.593	6.586	5.883	1.384	40	61	311	20.776	6.998
EDUCAC. GRAL.	625.786	120.189	24.843	63.767	66.799	46.417	11.781	319	262	2.187	227.904	61.318
ESTUDIOS POSTSECUND.	126.616	26.497	3.127	4.894	9.475	13.287	5.665	156	484	859	42.772	19.400
TECNICO-PROFES.	33.425	7.155	1.053	1.717	2.898	3.465	906	37	38	207	11.170	4.779
PRIMER CICLO	42.236	11.145	1.117	1.657	3.221	4.237	1.460	40	45	237	14.054	5.023
2° Y 3° CICLO	50.955	8.197	957	1.520	3.356	5.585	3.299	79	401	415	17.548	9.598
OTROS												
<b>TOTAL</b>	<b>1.028.222</b>	<b>183.733</b>	<b>39.307</b>	<b>113.893</b>	<b>98.949</b>	<b>74.682</b>	<b>21.551</b>	<b>584</b>	<b>854</b>	<b>3.907</b>	<b>389.551</b>	<b>101.211</b>
<b>HOMBRES</b>												
ANALFABETOS	73.590	5.455	1.893	11.531	5.385	3.254	860	17	14	282	39.869	5.030
ESTUDIOS PRIMARIOS	61.675	5.198	2.626	15.605	3.911	2.057	725	26	19	192	28.079	3.237
ESTUDIOS SECUND.	375.086	64.347	11.847	37.453	37.377	25.853	6.849	209	213	1.957	151.816	37.165
PROGRAMAS F.P.	28.501	6.529	840	1.585	2.807	2.555	597	21	36	195	10.167	3.169
EDUCAC. GRAL.	346.585	57.818	11.007	35.868	34.570	23.298	6.252	188	177	1.762	141.649	33.996
ESTUDIOS POSTSECUND.	51.531	10.227	1.196	1.906	3.500	5.079	2.360	76	223	479	16.798	9.687
TECNICO-PROFES.	15.973	3.498	467	769	1.341	1.566	404	21	18	146	5.294	2.449
PRIMER CICLO	13.750	3.029	344	545	906	1.353	487	14	21	113	4.609	2.329
2° Y 3° CICLO	21.808	3.700	385	592	1.253	2.160	1.469	41	184	220	6.895	4.909
OTROS												
<b>TOTAL</b>	<b>561.882</b>	<b>85.227</b>	<b>17.562</b>	<b>66.495</b>	<b>50.173</b>	<b>36.243</b>	<b>10.794</b>	<b>328</b>	<b>469</b>	<b>2.910</b>	<b>236.562</b>	<b>55.119</b>
<b>MUJERES</b>												
ANALFABETOS	40.760	4.746	1.683	6.294	3.984	2.253	646	8	3	47	17.974	3.122
ESTUDIOS PRIMARIOS	35.883	5.473	3.030	8.209	2.809	1.531	490	18	11	29	12.177	2.106
ESTUDIOS SECUND.	314.612	72.017	15.101	29.907	36.008	26.447	6.316	150	110	541	96.864	31.151
PROGRAMAS F.P.	35.411	9.646	1.265	2.008	3.779	3.328	787	19	25	116	10.609	3.829
EDUCAC. GRAL.	279.201	62.371	13.836	27.899	32.229	23.119	5.529	131	85	425	86.255	27.322
ESTUDIOS POSTSECUND.	75.085	16.270	1.931	2.988	5.975	8.208	3.305	80	261	380	25.974	9.713
TECNICO-PROFES.	17.452	3.657	586	948	1.557	1.899	502	16	20	61	5.876	2.330
PRIMER CICLO	28.486	8.116	773	1.112	2.315	2.884	973	26	24	124	9.445	2.694
2° Y 3° CICLO	29.147	4.497	572	928	2.103	3.425	1.830	38	217	195	10.653	4.689
OTROS												
<b>TOTAL</b>	<b>466.340</b>	<b>98.506</b>	<b>21.745</b>	<b>47.398</b>	<b>48.776</b>	<b>38.439</b>	<b>10.757</b>	<b>256</b>	<b>385</b>	<b>997</b>	<b>152.989</b>	<b>46.092</b>



**9.4M TOTAL CONTRATOS DE TRABAJO INICIALES Y CONTRATOS CONVERTIDOS EN INDEFINIDOS SEGÚN NÚMERO DE TRABAJADORES DE LA EMPRESA POR SEXO Y NIVEL DE ESTUDIOS TERMINADOS. MES**

**FEBRERO 2010**

	TOTAL	1 A 25	26 A 50	51 A 100	101 A 500	501 A 1.000	1.001 A 10.000	> 10.000	SIN DATOS
<b>AMBOS SEXOS</b>									
ANALFABETOS	114.350	62.585	10.861	9.336	21.433	5.693	2.761		1.681
ESTUDIOS PRIMARIOS	97.558	60.057	9.553	8.482	12.003	3.850	1.902	1	1.710
ESTUDIOS SECUNDARIOS	689.698	340.827	76.993	66.778	121.600	33.390	40.357	241	9.512
PROG. FORM. PROF.	63.912	22.322	6.085	6.566	15.323	4.440	8.506	17	653
EDUCACIÓN GENERAL	625.786	318.505	70.908	60.212	106.277	28.950	31.851	224	8.859
ESTUDIOS POSTSECUNDARIOS	126.616	40.608	13.064	14.998	31.076	9.756	16.026	73	1.015
TÉCNICOS PROF.SUP.	33.425	11.645	3.424	4.031	8.417	2.232	3.339	9	328
PRIMER CICLO	42.236	11.811	4.264	4.859	10.241	3.245	7.538	13	265
2º Y 3º CICLO	50.955	17.152	5.376	6.108	12.418	4.279	5.149	51	422
OTROS									
<b>TOTAL</b>	<b>1.028.222</b>	<b>504.077</b>	<b>110.471</b>	<b>99.594</b>	<b>186.112</b>	<b>52.689</b>	<b>61.046</b>	<b>315</b>	<b>13.918</b>
<b>HOMBRES</b>									
ANALFABETOS	73.590	42.099	6.918	5.659	13.363	2.868	1.501		1.182
ESTUDIOS PRIMARIOS	61.675	39.880	6.199	4.860	6.698	2.085	728	1	1.224
ESTUDIOS SECUNDARIOS	375.086	205.494	43.469	34.916	55.272	13.098	16.496	103	6.238
PROG. FORM. PROF.	28.501	11.355	3.174	2.796	6.634	1.474	2.677	13	378
EDUCACIÓN GENERAL	346.585	194.139	40.295	32.120	48.638	11.624	13.819	90	5.860
ESTUDIOS POSTSECUNDARIOS	51.531	17.607	5.549	5.917	12.684	3.877	5.329	44	524
TÉCNICOS PROF.SUP.	15.973	5.620	1.705	1.906	4.035	1.099	1.416	6	186
PRIMER CICLO	13.750	4.657	1.573	1.587	3.264	890	1.623	9	147
2º Y 3º CICLO	21.808	7.330	2.271	2.424	5.385	1.888	2.290	29	191
OTROS									
<b>TOTAL</b>	<b>561.882</b>	<b>305.080</b>	<b>62.135</b>	<b>51.352</b>	<b>88.017</b>	<b>21.928</b>	<b>24.054</b>	<b>148</b>	<b>9.168</b>
<b>MUJERES</b>									
ANALFABETOS	40.760	20.486	3.943	3.677	8.070	2.825	1.260		499
ESTUDIOS PRIMARIOS	35.883	20.177	3.354	3.622	5.305	1.765	1.174		486
ESTUDIOS SECUNDARIOS	314.612	135.333	33.524	31.862	66.328	20.292	23.861	138	3.274
PROG. FORM. PROF.	35.411	10.967	2.911	3.770	8.689	2.966	5.829	4	275
EDUCACIÓN GENERAL	279.201	124.366	30.613	28.092	57.639	17.326	18.032	134	2.999
ESTUDIOS POSTSECUNDARIOS	75.085	23.001	7.515	9.081	18.392	5.879	10.697	29	491
TÉCNICOS PROF.SUP.	17.452	6.025	1.719	2.125	4.382	1.133	1.923	3	142
PRIMER CICLO	28.486	7.154	2.691	3.272	6.977	2.355	5.915	4	118
2º Y 3º CICLO	29.147	9.822	3.105	3.684	7.033	2.391	2.859	22	231
OTROS									
<b>TOTAL</b>	<b>466.340</b>	<b>198.997</b>	<b>48.336</b>	<b>48.242</b>	<b>98.095</b>	<b>30.761</b>	<b>36.992</b>	<b>167</b>	<b>4.750</b>

**10.1M TOTAL CONTRATOS DE TRABAJO INICIALES Y CONTRATOS CONVERTIDOS EN INDEFINIDOS SEGÚN SECCIÓN DE ACTIVIDAD ECONÓMICA POR SEXO Y GRAN GRUPO DE OCUPACIÓN DEL PUESTO. MES**

FEBRERO 2010

	A.	B.	C.	D.	E.	F.	G.
TOTAL	AGRIC. GANAD. SILV. Y PESCA	INDUSTRIAS EXTRACTIVAS	INDUSTRIA MANUFACT.	SUMN. ELECT. GAS Y A.A.	SUM. AGUA, RES Y DESC.	CONS-TRUCCIÓN	COMERCIO, REP. VEHIC.

**AMBOS SEXOS**

1. DIRECCION EMPRESAS Y ADMONE	3.999	17	2	368	3	16	254	645
2. TECS.,PROFES.CIENTIFICOS E	66.305	290	29	1.330	38	209	1.754	2.082
3. TECNICOS Y PROFESIONALES DE	82.495	617	30	4.073	67	218	3.522	9.000
4. EMPLEADOS DE TIPO ADMINISTR	78.968	260	33	3.071	46	228	3.620	10.270
5. TRAB.SERV.REST.,PERSON.,PRO	207.210	168	5	1.923	1	83	504	43.957
6. TRABS.CUALIF.EN AGRICULTURA	53.529	45.805	13	179		84	2.095	652
7. ARTESAN./TRAB.C.IND.MANUF.C	109.741	219	250	17.407	51	243	74.166	6.027
8. OPERADORES INSTAL.Y MAQUINA	57.568	2.563	249	10.454	55	831	4.954	4.639
9. TRABAJADORES NO CUALIFICADO	367.767	121.896	132	15.719	68	4.361	30.056	13.324
0. FUERZAS ARMADAS	640	29		9		5	16	21
<b>TOTAL</b>	<b>1.028.222</b>	<b>171.864</b>	<b>743</b>	<b>54.533</b>	<b>329</b>	<b>6.278</b>	<b>120.941</b>	<b>90.617</b>

**HOMBRES**

1. DIRECCION EMPRESAS Y ADMONE	2.608	12	2	295	1	11	168	476
2. TECS.,PROFES.CIENTIFICOS E	28.363	160	23	878	31	58	1.340	945
3. TECNICOS Y PROFESIONALES DE	40.928	507	19	2.675	38	128	2.618	5.400
4. EMPLEADOS DE TIPO ADMINISTR	24.023	85	10	803	16	68	866	2.388
5. TRAB.SERV.REST.,PERSON.,PRO	69.042	129	4	427		43	222	11.802
6. TRABS.CUALIF.EN AGRICULTURA	33.273	28.953	8	109		70	956	231
7. ARTESAN./TRAB.C.IND.MANUF.C	102.702	194	246	14.391	51	234	73.188	5.387
8. OPERADORES INSTAL.Y MAQUINA	50.028	2.411	239	7.715	51	745	4.887	4.258
9. TRABAJADORES NO CUALIFICADO	210.596	73.792	122	10.563	55	3.418	26.416	8.600
0. FUERZAS ARMADAS	319	21		5		4	16	16
<b>TOTAL</b>	<b>561.882</b>	<b>106.264</b>	<b>673</b>	<b>37.861</b>	<b>243</b>	<b>4.779</b>	<b>110.677</b>	<b>39.503</b>

**MUJERES**

1. DIRECCION EMPRESAS Y ADMONE	1.391	5		73	2	5	86	169
2. TECS.,PROFES.CIENTIFICOS E	37.942	130	6	452	7	151	414	1.137
3. TECNICOS Y PROFESIONALES DE	41.567	110	11	1.398	29	90	904	3.600
4. EMPLEADOS DE TIPO ADMINISTR	54.945	175	23	2.268	30	160	2.754	7.882
5. TRAB.SERV.REST.,PERSON.,PRO	138.168	39	1	1.496	1	40	282	32.155
6. TRABS.CUALIF.EN AGRICULTURA	20.256	16.852	5	70		14	1.139	421
7. ARTESAN./TRAB.C.IND.MANUF.C	7.039	25	4	3.016		9	978	640
8. OPERADORES INSTAL.Y MAQUINA	7.540	152	10	2.739	4	86	67	381
9. TRABAJADORES NO CUALIFICADO	157.171	48.104	10	5.156	13	943	3.640	4.724
0. FUERZAS ARMADAS	321	8		4		1		5
<b>TOTAL</b>	<b>466.340</b>	<b>65.600</b>	<b>70</b>	<b>16.672</b>	<b>86</b>	<b>1.499</b>	<b>10.264</b>	<b>51.114</b>

**10.1M TOTAL CONTRATOS DE TRABAJO INICIALES Y CONTRATOS CONVERTIDOS EN INDEFINIDOS SEGÚN SECCIÓN DE ACTIVIDAD ECONÓMICA POR SEXO Y GRAN GRUPO DE OCUPACIÓN DEL PUESTO. MES (Continuación1)**

**FEBRERO 2010**

	H. TRANSP. ALMACENT.	I. HOSTELERÍA	J. INFORMAC. COMUNICAC.	K. FINANCIERAS Y SEGUROS	L. ACTIVIDADES INMOBILIAR.	M. ACTIV. PROF. CIENT. Y TEC.	N. ACTIV. ADMIN. Y SERV. AUX.
<b>AMBOS SEXOS</b>							
1. DIRECCION EMPRESAS Y ADMONE	357	273	409	64	62	389	495
2. TECS.,PROFES.CIENTIFICOS E	253	193	5.888	248	77	5.825	2.681
3. TECNICOS Y PROFESIONALES DE	1.188	1.765	7.129	694	628	5.883	13.130
4. EMPLEADOS DE TIPO ADMINISTR	7.991	2.940	3.040	3.025	908	10.808	19.168
5. TRAB.SERV.REST.,PERSON.,PRO	867	67.665	1.298	564	279	7.512	35.213
6. TRABS.CUALIF.EN AGRICULTURA	18	96	2	1	8	114	2.320
7. ARTESAN./TRAB.C.IND.MANUF.C	417	712	393	25	204	850	4.187
8. OPERADORES INSTAL.Y MAQUINA	16.319	1.214	526	7	39	680	12.224
9. TRABAJADORES NO CUALIFICADO	5.725	20.231	1.376	243	408	4.184	123.139
0. FUERZAS ARMADAS	5	13	1			312	186
<b>TOTAL</b>	<b>33.140</b>	<b>95.102</b>	<b>20.062</b>	<b>4.871</b>	<b>2.613</b>	<b>36.557</b>	<b>212.743</b>
<b>HOMBRES</b>							
1. DIRECCION EMPRESAS Y ADMONE	257	174	237	54	34	271	297
2. TECS.,PROFES.CIENTIFICOS E	160	87	3.610	100	50	3.055	1.438
3. TECNICOS Y PROFESIONALES DE	855	810	5.006	316	316	2.920	6.129
4. EMPLEADOS DE TIPO ADMINISTR	3.071	1.143	1.052	1.005	206	3.239	6.467
5. TRAB.SERV.REST.,PERSON.,PRO	393	30.637	682	70	104	1.712	14.662
6. TRABS.CUALIF.EN AGRICULTURA	16	91	1	1	7	69	1.597
7. ARTESAN./TRAB.C.IND.MANUF.C	403	632	326	24	185	751	2.888
8. OPERADORES INSTAL.Y MAQUINA	15.628	1.140	480	7	38	588	9.447
9. TRABAJADORES NO CUALIFICADO	4.818	4.751	828	83	225	2.378	63.333
0. FUERZAS ARMADAS	4	10				118	96
<b>TOTAL</b>	<b>25.605</b>	<b>39.475</b>	<b>12.222</b>	<b>1.660</b>	<b>1.165</b>	<b>15.101</b>	<b>106.354</b>
<b>MUJERES</b>							
1. DIRECCION EMPRESAS Y ADMONE	100	99	172	10	28	118	198
2. TECS.,PROFES.CIENTIFICOS E	93	106	2.278	148	27	2.770	1.243
3. TECNICOS Y PROFESIONALES DE	333	955	2.123	378	312	2.963	7.001
4. EMPLEADOS DE TIPO ADMINISTR	4.920	1.797	1.988	2.020	702	7.569	12.701
5. TRAB.SERV.REST.,PERSON.,PRO	474	37.028	616	494	175	5.800	20.551
6. TRABS.CUALIF.EN AGRICULTURA	2	5	1		1	45	723
7. ARTESAN./TRAB.C.IND.MANUF.C	14	80	67	1	19	99	1.299
8. OPERADORES INSTAL.Y MAQUINA	691	74	46		1	92	2.777
9. TRABAJADORES NO CUALIFICADO	907	15.480	548	160	183	1.806	59.806
0. FUERZAS ARMADAS	1	3	1			194	90
<b>TOTAL</b>	<b>7.535</b>	<b>55.627</b>	<b>7.840</b>	<b>3.211</b>	<b>1.448</b>	<b>21.456</b>	<b>106.389</b>

**10.1M TOTAL CONTRATOS DE TRABAJO INICIALES Y CONTRATOS CONVERTIDOS EN INDEFINIDOS SEGÚN SECCIÓN DE ACTIVIDAD ECONÓMICA POR SEXO Y GRAN GRUPO DE OCUPACIÓN DEL PUESTO. MES (Continuación2)**

**FEBRERO 2010**

O.	P.	Q.	R.	S.	T.	U.
ADMÓN. PUBL. DEF. Y SSO.	EDUCACIÓN	ACTIV. SAN. Y SERV. SOC.	ACT. ARTIST. RECR. Y ENT.	OTROS SERVICIOS	ACT. HOGAR Y USO PROP.	ORG. EXTRA-TERRITORLS.

**AMBOS SEXOS**

1. DIRECCION EMPRESAS Y ADMONE	61	130	209	109	135	1	
2. TECS.,PROFES.CIENTIFICOS E	3.005	17.677	16.920	6.051	1.749	5	1
3. TECNICOS Y PROFESIONALES DE	3.851	7.977	9.461	9.906	3.331	12	13
4. EMPLEADOS DE TIPO ADMINISTR	2.750	1.781	4.677	2.533	1.741	13	65
5. TRAB.SERV.REST.,PERSON.,PRO	3.965	1.947	29.704	3.811	7.681	62	1
6. TRABS.CUALIF.EN AGRICULTURA	1.748	89	50	123	103	29	
7. ARTESAN./TRAB.C.IND.MANUF.C	2.639	351	302	685	562	51	
8. OPERADORES INSTAL.Y MAQUINA	381	50	968	899	509	2	5
9. TRABAJADORES NO CUALIFICADO	12.174	1.324	5.435	3.653	2.951	1.365	3
0. FUERZAS ARMADAS	34		3	6			
<b>TOTAL</b>	<b>30.608</b>	<b>31.326</b>	<b>67.729</b>	<b>27.776</b>	<b>18.762</b>	<b>1.540</b>	<b>88</b>

**HOMBRES**

1. DIRECCION EMPRESAS Y ADMONE	24	71	82	73	69		
2. TECS.,PROFES.CIENTIFICOS E	941	7.096	4.041	3.705	645		
3. TECNICOS Y PROFESIONALES DE	1.133	2.522	2.199	6.067	1.256	11	3
4. EMPLEADOS DE TIPO ADMINISTR	703	384	1.010	1.009	472	5	21
5. TRAB.SERV.REST.,PERSON.,PRO	562	350	4.018	1.745	1.461	18	1
6. TRABS.CUALIF.EN AGRICULTURA	855	62	42	98	81	26	
7. ARTESAN./TRAB.C.IND.MANUF.C	2.280	227	248	555	448	44	
8. OPERADORES INSTAL.Y MAQUINA	315	41	834	826	371	2	5
9. TRABAJADORES NO CUALIFICADO	5.451	381	910	2.445	1.457	569	1
0. FUERZAS ARMADAS	23		1	5			
<b>TOTAL</b>	<b>12.287</b>	<b>11.134</b>	<b>13.385</b>	<b>16.528</b>	<b>6.260</b>	<b>675</b>	<b>31</b>

**MUJERES**

1. DIRECCION EMPRESAS Y ADMONE	37	59	127	36	66	1	
2. TECS.,PROFES.CIENTIFICOS E	2.064	10.581	12.879	2.346	1.104	5	1
3. TECNICOS Y PROFESIONALES DE	2.718	5.455	7.262	3.839	2.075	1	10
4. EMPLEADOS DE TIPO ADMINISTR	2.047	1.397	3.667	1.524	1.269	8	44
5. TRAB.SERV.REST.,PERSON.,PRO	3.403	1.597	25.686	2.066	6.220	44	
6. TRABS.CUALIF.EN AGRICULTURA	893	27	8	25	22	3	
7. ARTESAN./TRAB.C.IND.MANUF.C	359	124	54	130	114	7	
8. OPERADORES INSTAL.Y MAQUINA	66	9	134	73	138		
9. TRABAJADORES NO CUALIFICADO	6.723	943	4.525	1.208	1.494	796	2
0. FUERZAS ARMADAS	11		2	1			
<b>TOTAL</b>	<b>18.321</b>	<b>20.192</b>	<b>54.344</b>	<b>11.248</b>	<b>12.502</b>	<b>865</b>	<b>57</b>

**10.2M TOTAL CONTRATOS DE TRABAJO INICIALES Y CONTRATOS CONVERTIDOS EN INDEFINIDOS SEGÚN DURACIÓN DEL CONTRATO POR SEXO Y GRAN GRUPO DE OCUPACIÓN DEL PUESTO. MES**

**FEBRERO 2010**

	TOTAL	≤ 7 DIAS	> 7 Y ≤ 15 DIAS	> 15 DIAS ≤ 1 MES	> 1 Y ≤ 3 MESES	> 3 Y ≤ 6 MESES	> 6 Y ≤ 12 MESES	> 12 Y ≤ 18 MESES	INDETERMINADOS	INDEFINIDOS	DURACIÓN MEDIA EN DIAS
<b>AMBOS SEXOS</b>											
1. DIRECCION EMPRESAS Y /	3.999	183	19	36	210	348	153	69	728	2.253	213,35
2. TECS.,PROFES.CIENTIFIC	66.305	15.867	1.446	1.846	4.110	6.267	3.699	1.001	23.630	8.439	102,13
3. TECNICOS Y PROFESIONAI	82.495	18.274	1.395	2.213	6.764	9.667	2.887	646	27.654	12.995	92,35
4. EMPLEADOS DE TIPO ADM	78.968	11.802	1.978	4.260	9.899	9.925	2.277	406	25.151	13.270	93,15
5. TRAB.SERV.REST.,PERSON	207.210	56.943	5.680	9.982	32.972	22.188	5.313	557	46.140	27.435	67,02
6. TRABS.CUALIF.EN AGRICL	53.529	3.523	5.370	24.883	1.683	733	382	33	15.638	1.284	30,19
7. ARTESAN./TRAB.C.IND.M/	109.741	3.087	1.644	3.482	9.522	6.201	1.653	985	72.999	10.168	136,67
8. OPERADORES INSTAL.Y M/	57.568	9.379	1.748	3.460	7.471	4.967	990	650	20.933	7.970	96,93
9. TRABAJADORES NO CUALIF	367.767	64.326	19.988	63.691	26.289	14.370	4.190	998	156.529	17.386	45,10
0. FUERZAS ARMADAS	640	349	39	40	29	16	7	0	149	11	18,55
<b>TOTAL</b>	<b>1.028.222</b>	<b>183.733</b>	<b>39.307</b>	<b>113.893</b>	<b>98.949</b>	<b>74.682</b>	<b>21.551</b>	<b>5.345</b>	<b>389.551</b>	<b>101.211</b>	<b>68,06</b>
<b>HOMBRES</b>											
1. DIRECCION EMPRESAS Y /	2.608	112	7	10	124	219	93	57	397	1.589	248,27
2. TECS.,PROFES.CIENTIFIC	28.363	6.660	582	651	1.576	2.448	1.606	470	9.836	4.534	107,45
3. TECNICOS Y PROFESIONAI	40.928	9.300	560	1.060	3.388	4.776	1.421	431	12.798	7.194	99,79
4. EMPLEADOS DE TIPO ADM	24.023	4.007	593	1.324	2.696	2.702	739	207	7.942	3.813	99,04
5. TRAB.SERV.REST.,PERSON	69.042	20.460	1.481	2.910	11.559	7.588	2.060	244	12.152	10.588	69,39
6. TRABS.CUALIF.EN AGRICL	33.273	2.249	2.628	16.038	1.169	567	254	29	9.227	1.112	32,19
7. ARTESAN./TRAB.C.IND.M/	102.702	2.642	1.158	3.155	8.546	5.547	1.389	953	70.026	9.286	141,65
8. OPERADORES INSTAL.Y M/	50.028	7.632	1.450	2.955	6.658	4.422	891	605	18.158	7.257	102,24
9. TRABAJADORES NO CUALIF	210.596	32.010	9.084	38.364	14.438	7.965	2.337	711	95.948	9.739	48,99
0. FUERZAS ARMADAS	319	155	19	28	19	9	4	0	78	7	22,24
<b>TOTAL</b>	<b>561.882</b>	<b>85.227</b>	<b>17.562</b>	<b>66.495</b>	<b>50.173</b>	<b>36.243</b>	<b>10.794</b>	<b>3.707</b>	<b>236.562</b>	<b>55.119</b>	<b>73,60</b>
<b>MUJERES</b>											
1. DIRECCION EMPRESAS Y /	1.391	71	12	26	86	129	60	12	331	664	158,51
2. TECS.,PROFES.CIENTIFIC	37.942	9.207	864	1.195	2.534	3.819	2.093	531	13.794	3.905	98,44
3. TECNICOS Y PROFESIONAI	41.567	8.974	835	1.153	3.376	4.891	1.466	215	14.856	5.801	84,90
4. EMPLEADOS DE TIPO ADM	54.945	7.795	1.385	2.936	7.203	7.223	1.538	199	17.209	9.457	90,59
5. TRAB.SERV.REST.,PERSON	138.168	36.483	4.199	7.072	21.413	14.600	3.253	313	33.988	16.847	65,77
6. TRABS.CUALIF.EN AGRICL	20.256	1.274	2.742	8.845	514	166	128	4	6.411	172	26,85
7. ARTESAN./TRAB.C.IND.M/	7.039	445	486	327	976	654	264	32	2.973	882	100,10
8. OPERADORES INSTAL.Y M/	7.540	1.747	298	505	813	545	99	45	2.775	713	64,65
9. TRABAJADORES NO CUALIF	157.171	32.316	10.904	25.327	11.851	6.405	1.853	287	60.581	7.647	40,51
0. FUERZAS ARMADAS	321	194	20	12	10	7	3	0	71	4	15,04
<b>TOTAL</b>	<b>466.340</b>	<b>98.506</b>	<b>21.745</b>	<b>47.398</b>	<b>48.776</b>	<b>38.439</b>	<b>10.757</b>	<b>1.638</b>	<b>152.989</b>	<b>46.092</b>	<b>62,45</b>

**10.3M TOTAL CONTRATOS DE TRABAJO INICIALES Y CONTRATOS CONVERTIDOS EN INDEFINIDOS SEGÚN NÚMERO DE TRABAJADORES DE LA EMPRESA CONTRATANTE POR SEXO Y GRAN GRUPO DE OCUPACIÓN DEL PUESTO. MES**

FEBRERO 2010

	TOTAL	1 A 25	26 A 50	51 A 100	101 A 500	501 A 1.000	1.001 A 10.000	> 10.000	SIN DATOS
<b>AMBOS SEXOS</b>									
1. DIRECCION EMPRESAS Y ADMONES. PUBLICAS	3.999	2.318	472	387	462	149	74	11	126
2. TECS.,PROFES.CIENTIFICOS E INTELLECTUALES	66.305	23.822	6.880	7.099	13.094	4.879	9.219	51	1.261
3. TECNICOS Y PROFESIONALES DE APOYO	82.495	36.113	9.373	8.965	16.909	3.993	5.549	52	1.541
4. EMPLEADOS DE TIPO ADMINISTRATIVO	78.968	30.513	7.454	7.659	17.576	6.862	8.108	9	787
5. TRAB.SERV.REST.,PERSON.,PROTEC.Y VENDED.	207.210	99.738	20.214	21.797	35.311	11.293	16.109	128	2.620
6. TRABS.CUALIF.EN AGRICULTURA Y EN PESCA	53.529	41.135	4.948	2.216	2.972	800	29		1.429
7. ARTESAN./TRAB.C.IND.MANUF.CONST.MINERIA	109.741	71.373	14.640	10.822	9.462	1.371	824	15	1.234
8. OPERADORES INSTAL.Y MAQUINAR.Y MONTADOR.	57.568	30.605	6.629	5.345	10.038	1.794	2.413	23	721
9. TRABAJADORES NO CUALIFICADOS	367.767	168.160	39.727	35.210	80.226	21.507	18.715	26	4.196
0. FUERZAS ARMADAS	640	300	134	94	62	41	6		3
<b>TOTAL GRUPO DE OCUPACION</b>	<b>1.028.222</b>	<b>504.077</b>	<b>110.471</b>	<b>99.594</b>	<b>186.112</b>	<b>52.689</b>	<b>61.046</b>	<b>315</b>	<b>13.918</b>
<b>HOMBRES</b>									
1. DIRECCION EMPRESAS Y ADMONES. PUBLICAS	2.608	1.511	313	240	281	102	55	8	98
2. TECS.,PROFES.CIENTIFICOS E INTELLECTUALES	28.363	11.634	2.933	2.880	5.428	1.931	2.663	31	863
3. TECNICOS Y PROFESIONALES DE APOYO	40.928	19.966	4.884	4.488	6.998	1.522	2.046	15	1.009
4. EMPLEADOS DE TIPO ADMINISTRATIVO	24.023	8.463	2.206	2.374	5.781	2.228	2.731	2	238
5. TRAB.SERV.REST.,PERSON.,PROTEC.Y VENDED.	69.042	36.284	7.065	7.108	10.023	2.674	4.770	36	1.082
6. TRABS.CUALIF.EN AGRICULTURA Y EN PESCA	33.273	26.306	2.927	1.328	1.454	233	19		1.006
7. ARTESAN./TRAB.C.IND.MANUF.CONST.MINERIA	102.702	67.868	13.711	10.096	8.228	935	663	15	1.186
8. OPERADORES INSTAL.Y MAQUINAR.Y MONTADOR.	50.028	28.169	5.668	4.416	8.026	1.378	1.683	16	672
9. TRABAJADORES NO CUALIFICADOS	210.596	104.714	22.384	18.371	41.764	10.906	9.420	25	3.012
0. FUERZAS ARMADAS	319	165	44	51	34	19	4		2
<b>TOTAL GRUPO DE OCUPACION</b>	<b>561.882</b>	<b>305.080</b>	<b>62.135</b>	<b>51.352</b>	<b>88.017</b>	<b>21.928</b>	<b>24.054</b>	<b>148</b>	<b>9.168</b>
<b>MUJERES</b>									
1. DIRECCION EMPRESAS Y ADMONES. PUBLICAS	1.391	807	159	147	181	47	19	3	28
2. TECS.,PROFES.CIENTIFICOS E INTELLECTUALES	37.942	12.188	3.947	4.219	7.666	2.948	6.556	20	398
3. TECNICOS Y PROFESIONALES DE APOYO	41.567	16.147	4.489	4.477	9.911	2.471	3.503	37	532
4. EMPLEADOS DE TIPO ADMINISTRATIVO	54.945	22.050	5.248	5.285	11.795	4.634	5.377	7	549
5. TRAB.SERV.REST.,PERSON.,PROTEC.Y VENDED.	138.168	63.454	13.149	14.689	25.288	8.619	11.339	92	1.538
6. TRABS.CUALIF.EN AGRICULTURA Y EN PESCA	20.256	14.829	2.021	888	1.518	567	10		423
7. ARTESAN./TRAB.C.IND.MANUF.CONST.MINERIA	7.039	3.505	929	726	1.234	436	161		48
8. OPERADORES INSTAL.Y MAQUINAR.Y MONTADOR.	7.540	2.436	961	929	2.012	416	730	7	49
9. TRABAJADORES NO CUALIFICADOS	157.171	63.446	17.343	16.839	38.462	10.601	9.295	1	1.184
0. FUERZAS ARMADAS	321	135	90	43	28	22	2		1
<b>TOTAL GRUPO DE OCUPACION</b>	<b>466.340</b>	<b>198.997</b>	<b>48.336</b>	<b>48.242</b>	<b>98.095</b>	<b>30.761</b>	<b>36.992</b>	<b>167</b>	<b>4.750</b>

**11.1M TOTAL CONTRATOS DE TRABAJO INICIALES Y CONTRATOS CONVERTIDOS EN INDEFINIDOS SEGÚN DURACIÓN DEL CONTRATO POR SEXO Y SECCIÓN DE ACTIVIDAD ECONÓMICA. MES**

**FEBRERO 2010**

	TOTAL	≤ 7 DÍAS	> 7 Y ≤ 15 DÍAS	> 15 DÍAS ≤ 1 MES	> 1 Y ≤ 3 MESES	> 3 Y ≤ 6 MESES	> 6 Y ≤ 12 MESES	> 12 Y ≤ 18 MESES	INDETERMINADOS	INDEFINIDOS	DURACIÓN MEDIA EN DÍAS
<b>AMBOS SEXOS</b>											
A AGRICULT.,GANADERIA,SII	171.864	10.438	9.032	76.545	4.066	1.248	573	38	67.148	2.776	27,48
B INDUSTRIAS EXTRACTIVAS	743	19	4	21	74	89	9	37	367	123	369,74
C INDUSTRIA MANUFACTURERA	54.533	3.377	1.293	2.836	8.835	7.081	1.569	1.236	18.396	9.910	157,95
D SUMINI. ENERG. ELECTRICI	329	7	3	4	33	40	17	3	89	133	160,37
E SUMINI. AGUA, ACTIV. DE	6.278	909	265	518	1.108	781	156	105	1.885	551	108,95
F CONSTRUCCION.	120.941	2.240	5.069	3.232	7.322	4.496	1.144	700	86.928	9.810	108,27
G COMERC. MAYOR Y MENOR,	90.617	3.930	2.021	5.263	19.232	16.918	3.180	579	16.950	22.544	122,26
H TRANSPORTE Y ALMACENAM	33.140	5.850	1.009	2.193	4.535	3.496	706	261	9.771	5.319	87,63
I HOSTELERIA.	95.102	23.391	2.399	5.337	20.484	11.458	3.069	226	13.243	15.495	72,52
J INFORMACION Y COMUNICAC	20.062	4.933	209	387	1.204	1.414	387	47	7.712	3.769	62,14
K ACTIVIDADES FINANCIERAS	4.871	633	132	269	539	725	179	72	1.110	1.212	124,82
L ACTIVIDADES INMOBILIARI	2.613	98	50	99	401	379	95	8	594	889	120,96
M ACTIV. PROFESIONALES, (	36.557	6.025	1.056	889	2.504	3.000	1.363	427	14.706	6.587	103,58
N ACTIV. ADMINISTRATIVAS	212.743	77.140	8.337	8.456	11.230	5.483	1.457	257	92.571	7.812	25,34
O ADMON. PUBLICA Y DEFENS	30.608	3.145	4.462	2.303	3.962	4.549	2.404	225	8.967	591	103,23
P EDUCACION.	31.326	3.343	605	772	2.037	3.775	1.925	523	15.845	2.501	137,09
Q ACTIV. SANITARIAS Y DE	67.729	22.657	2.376	3.396	6.291	5.184	1.751	415	20.095	5.564	62,11
R ACTIV. ARTISTICAS, RECI	27.776	12.720	641	698	2.324	1.767	384	59	7.286	1.897	35,67
S OTROS SERVICIOS.	18.762	2.830	313	632	2.603	2.613	891	97	5.417	3.366	102,94
T ACTIV. HOGAR. COMO EMP	1.540	43	31	43	161	178	291	30	416	347	213,87
U ACTIV. ORGANIZACIONES Y	88	5			4	8	1		55	15	112,00
<b>TOTAL ACTIVIDAD ECONOMICA/</b>	<b>1.028.222</b>	<b>183.733</b>	<b>39.307</b>	<b>113.893</b>	<b>98.949</b>	<b>74.682</b>	<b>21.551</b>	<b>5.345</b>	<b>389.551</b>	<b>101.211</b>	<b>68,06</b>

**HOMBRES**

A AGRICULT.,GANADERIA,SII	106.264	6.111	4.871	48.802	2.728	925	462	29	40.068	2.268	29,01
B INDUSTRIAS EXTRACTIVAS	673	14	3	19	65	79	9	36	339	109	401,47
C INDUSTRIA MANUFACTURERA	37.861	2.277	783	1.845	5.934	4.636	1.041	1.071	13.454	6.820	177,56
D SUMINI. ENERG. ELECTRICI	243	5	2	2	27	27	16	3	69	92	171,84
E SUMINI. AGUA, ACTIV. DE	4.779	724	217	436	866	451	106	89	1.463	427	108,39
F CONSTRUCCION.	110.677	1.732	2.020	2.672	6.385	3.547	933	674	84.341	8.373	124,35
G COMERC. MAYOR Y MENOR,	39.503	1.681	558	1.590	7.974	7.400	1.583	414	7.053	11.250	141,27
H TRANSPORTE Y ALMACENAM	25.605	3.991	681	1.310	3.860	2.751	551	225	7.834	4.402	96,63
I HOSTELERIA.	39.475	8.864	833	2.136	9.173	5.235	1.563	151	4.302	7.218	81,98
J INFORMACION Y COMUNICAC	12.222	3.374	128	199	643	780	251	33	4.527	2.287	58,43
K ACTIVIDADES FINANCIERAS	1.660	104	31	92	172	259	67	44	347	544	182,98
L ACTIVIDADES INMOBILIARI	1.165	49	13	51	160	160	33	5	316	378	124,11
M ACTIV. PROFESIONALES, (	15.101	2.339	289	376	1.027	1.218	656	212	6.070	2.914	118,38
N ACTIV. ADMINISTRATIVAS	106.354	37.270	4.287	4.273	5.193	2.493	762	147	48.425	3.504	25,40
O ADMON. PUBLICA Y DEFENS	12.287	1.112	1.603	1.131	1.982	2.163	841	128	3.078	249	107,70
P EDUCACION.	11.134	1.152	246	300	822	1.346	845	237	5.283	903	149,65
Q ACTIV. SANITARIAS Y DE	13.385	5.107	470	688	1.068	1.045	485	91	3.288	1.143	64,22
R ACTIV. ARTISTICAS, RECI	16.528	8.266	394	346	1.183	879	220	48	4.195	997	32,57
S OTROS SERVICIOS.	6.260	1.030	113	210	823	775	322	54	1.872	1.061	108,03
T ACTIV. HOGAR. COMO EMP	675	25	20	17	86	73	47	16	217	174	172,56
U ACTIV. ORGANIZACIONES Y	31				2	1	1		21	6	180,00
<b>TOTAL ACTIVIDAD ECONOMICA/</b>	<b>561.882</b>	<b>85.227</b>	<b>17.562</b>	<b>66.495</b>	<b>50.173</b>	<b>36.243</b>	<b>10.794</b>	<b>3.707</b>	<b>236.562</b>	<b>55.119</b>	<b>73,60</b>

**MUJERES**

A AGRICULT.,GANADERIA,SII	65.600	4.327	4.161	27.743	1.338	323	111	9	27.080	508	24,90
B INDUSTRIAS EXTRACTIVAS	70	5	1	2	9	10		1	28	14	114,82
C INDUSTRIA MANUFACTURERA	16.672	1.100	510	991	2.901	2.445	528	165	4.942	3.090	118,02
D SUMINI. ENERG. ELECTRICI	86	2	1	2	6	13	1		20	41	122,76
E SUMINI. AGUA, ACTIV. DE	1.499	185	48	82	242	330	50	16	422	124	110,64
F CONSTRUCCION.	10.264	508	3.049	560	937	949	211	26	2.587	1.437	61,99
G COMERC. MAYOR Y MENOR,	51.114	2.249	1.463	3.673	11.258	9.518	1.597	165	9.897	11.294	108,80
H TRANSPORTE Y ALMACENAM	7.535	1.859	328	883	675	745	155	36	1.937	917	61,93
I HOSTELERIA.	55.627	14.527	1.566	3.201	11.311	6.223	1.506	75	8.941	8.277	65,64
J INFORMACION Y COMUNICAC	7.840	1.559	81	188	561	634	136	14	3.185	1.482	68,47
K ACTIVIDADES FINANCIERAS	3.211	529	101	177	367	466	112	28	763	668	99,70
L ACTIVIDADES INMOBILIARI	1.448	49	37	48	241	219	62	3	278	511	118,71
M ACTIV. PROFESIONALES, (	21.456	3.686	767	513	1.477	1.782	707	215	8.636	3.673	93,69
N ACTIV. ADMINISTRATIVAS	106.389	39.870	4.050	4.183	6.037	2.990	695	110	44.146	4.308	25,28
O ADMON. PUBLICA Y DEFENS	18.321	2.033	2.859	1.172	1.980	2.386	1.563	97	5.889	342	99,91
P EDUCACION.	20.192	2.191	359	472	1.215	2.429	1.080	286	10.562	1.598	129,36
Q ACTIV. SANITARIAS Y DE	54.344	17.550	1.906	2.708	5.223	4.139	1.266	324	16.807	4.421	61,54
R ACTIV. ARTISTICAS, RECI	11.248	4.454	247	352	1.141	888	164	11	3.091	900	40,50
S OTROS SERVICIOS.	12.502	1.800	200	422	1.780	1.838	569	43	3.545	2.305	100,39
T ACTIV. HOGAR. COMO EMP	865	18	11	26	75	105	244	14	199	173	237,67
U ACTIV. ORGANIZACIONES Y	57	5			2	7			34	9	92,57
<b>TOTAL ACTIVIDAD ECONOMICA/</b>	<b>466.340</b>	<b>98.506</b>	<b>21.745</b>	<b>47.398</b>	<b>48.776</b>	<b>38.439</b>	<b>10.757</b>	<b>1.638</b>	<b>152.989</b>	<b>46.092</b>	<b>62,45</b>

**11.2M TOTAL CONTRATOS DE TRABAJO INICIALES Y CONTRATOS CONVERTIDOS EN INDEFINIDOS  
SEGÚN NÚMERO DE TRABAJADORES DE LA EMPRESA CONTRATANTE POR SEXO Y SECCIÓN DE  
ACTIVIDAD ECONÓMICA. MES**

**FEBRERO 2010**

	TOTAL	1 A 25	26 A 50	51 A 100	101 A 500	501 A 1.000	1.001 A 10.000	> 10.000	SIN DATOS
<b>AMBOS SEXOS</b>									
A AGRICULT.,GANADERIA,SILVICULT	171.864	132.525	14.787	7.191	10.710	2.316	15		4.320
B INDUSTRIAS EXTRACTIVAS.	743	427	125	76	72	41			2
C INDUSTRIA MANUFACTURERA.	54.533	25.625	7.903	5.614	10.844	2.269	1.806	99	373
D SUMINI. ENERG. ELECTRICA, GAS	329	181	39	33	52	22			2
E SUMINI. AGUA, ACTIV. DE SANEAM	6.278	1.036	523	625	1.802	786	1.479		27
F CONSTRUCCION.	120.941	85.649	15.969	10.408	6.688	610	114		1.503
G COMERC. MAYOR Y MENOR, REPARA	90.617	55.423	7.917	6.714	11.915	3.041	3.923	216	1.468
H TRANSPORTE Y ALMACENAMIENTO.	33.140	17.882	3.249	2.125	5.144	2.662	1.597		481
I HOSTELERIA.	95.102	56.971	10.949	8.114	11.602	3.745	2.310		1.411
J INFORMACION Y COMUNICACIONES.	20.062	8.016	2.165	2.241	4.964	1.121	827		728
K ACTIVIDADES FINANCIERAS Y DE	4.871	1.379	328	322	841	1.137	806		58
L ACTIVIDADES INMOBILIARIAS.	2.613	2.060	85	110	90		187		81
M ACTIV. PROFESIONALES, CIENTIF	36.557	18.290	3.942	5.679	6.079	1.544	570		453
N ACTIV. ADMINISTRATIVAS Y SERV	212.743	38.852	22.665	27.104	75.899	22.158	25.235		830
O ADMON. PUBLICA Y DEFENSA, SEC	30.608	6.428	4.559	5.732	9.199	2.746	1.920		24
P EDUCACION.	31.326	12.160	4.499	3.824	6.482	2.315	1.859		187
Q ACTIV. SANITARIAS Y DE SERVIC	67.729	11.095	5.481	8.228	18.798	5.685	18.334		108
R ACTIV. ARTISTICAS, RECREATIVA	27.776	16.476	3.327	3.320	2.928	131	56		1.538
S OTROS SERVICIOS.	18.762	12.179	1.947	2.107	1.940	360	8		221
T ACTIV. HOGAR. COMO EMPLEADOR	1.540	1.393	9	25	12				101
U ACTIV. ORGANIZACIONES Y ORGAN	88	30	3	2	51				2
<b>TOTAL ACTIVIDAD ECONOMICA</b>	<b>1.028.222</b>	<b>504.077</b>	<b>110.471</b>	<b>99.594</b>	<b>186.112</b>	<b>52.689</b>	<b>61.046</b>	<b>315</b>	<b>13.918</b>
<b>HOMBRES</b>									
A AGRICULT.,GANADERIA,SILVICULT	106.264	83.018	8.805	4.241	5.909	1.162	14		3.115
B INDUSTRIAS EXTRACTIVAS.	673	391	113	65	61	41			2
C INDUSTRIA MANUFACTURERA.	37.861	17.892	5.528	3.994	7.443	1.389	1.273	66	276
D SUMINI. ENERG. ELECTRICA, GAS	243	134	29	26	38	14			2
E SUMINI. AGUA, ACTIV. DE SANEAM	4.779	805	369	475	1.477	625	1.005		23
F CONSTRUCCION.	110.677	78.245	14.578	9.586	6.186	554	102		1.426
G COMERC. MAYOR Y MENOR, REPARA	39.503	26.253	3.576	2.777	3.772	964	1.369	82	710
H TRANSPORTE Y ALMACENAMIENTO.	25.605	15.794	2.705	1.683	3.143	1.184	678		418
I HOSTELERIA.	39.475	25.929	4.688	3.143	3.680	807	604		624
J INFORMACION Y COMUNICACIONES.	12.222	5.101	1.369	1.383	2.959	515	409		486
K ACTIVIDADES FINANCIERAS Y DE	1.660	497	116	116	327	240	341		23
L ACTIVIDADES INMOBILIARIAS.	1.165	870	50	74	54		80		37
M ACTIV. PROFESIONALES, CIENTIF	15.101	7.761	1.885	1.949	2.388	670	244		204
N ACTIV. ADMINISTRATIVAS Y SERV	106.354	18.488	11.452	13.840	39.012	10.469	12.585		508
O ADMON. PUBLICA Y DEFENSA, SEC	12.287	2.863	1.790	2.429	3.645	958	584		18
P EDUCACION.	11.134	4.434	1.478	1.274	2.159	937	753		99
Q ACTIV. SANITARIAS Y DE SERVIC	13.385	2.011	1.040	1.420	3.605	1.299	3.988		22
R ACTIV. ARTISTICAS, RECREATIVA	16.528	10.082	1.840	2.018	1.411	66	22		1.089
S OTROS SERVICIOS.	6.260	3.884	716	840	718	34	3		65
T ACTIV. HOGAR. COMO EMPLEADOR	675	618	7	18	12				20
U ACTIV. ORGANIZACIONES Y ORGAN	31	10	1	1	18				1
<b>TOTAL ACTIVIDAD ECONOMICA</b>	<b>561.882</b>	<b>305.080</b>	<b>62.135</b>	<b>51.352</b>	<b>88.017</b>	<b>21.928</b>	<b>24.054</b>	<b>148</b>	<b>9.168</b>
<b>MUJERES</b>									
A AGRICULT.,GANADERIA,SILVICULT	65.600	49.507	5.982	2.950	4.801	1.154	1		1.205
B INDUSTRIAS EXTRACTIVAS.	70	36	12	11	11				
C INDUSTRIA MANUFACTURERA.	16.672	7.733	2.375	1.620	3.401	880	533	33	97
D SUMINI. ENERG. ELECTRICA, GAS	86	47	10	7	14	8			
E SUMINI. AGUA, ACTIV. DE SANEAM	1.499	231	154	150	325	161	474		4
F CONSTRUCCION.	10.264	7.404	1.391	822	502	56	12		77
G COMERC. MAYOR Y MENOR, REPARA	51.114	29.170	4.341	3.937	8.143	2.077	2.554	134	758
H TRANSPORTE Y ALMACENAMIENTO.	7.535	2.088	544	442	2.001	1.478	919		63
I HOSTELERIA.	55.627	31.042	6.261	4.971	7.922	2.938	1.706		787
J INFORMACION Y COMUNICACIONES.	7.840	2.915	796	858	2.005	606	418		242
K ACTIVIDADES FINANCIERAS Y DE	3.211	882	212	206	514	897	465		35
L ACTIVIDADES INMOBILIARIAS.	1.448	1.190	35	36	36		107		44
M ACTIV. PROFESIONALES, CIENTIF	21.456	10.529	2.057	3.730	3.691	874	326		249
N ACTIV. ADMINISTRATIVAS Y SERV	106.389	20.364	11.213	13.264	36.887	11.689	12.650		322
O ADMON. PUBLICA Y DEFENSA, SEC	18.321	3.565	2.769	3.303	5.554	1.788	1.336		6
P EDUCACION.	20.192	7.726	3.021	2.550	4.323	1.378	1.106		88
Q ACTIV. SANITARIAS Y DE SERVIC	54.344	9.084	4.441	6.808	15.193	4.386	14.346		86
R ACTIV. ARTISTICAS, RECREATIVA	11.248	6.394	1.487	1.302	1.517	65	34		449
S OTROS SERVICIOS.	12.502	8.295	1.231	1.267	1.222	326	5		156
T ACTIV. HOGAR. COMO EMPLEADOR	865	775	2	7					81
U ACTIV. ORGANIZACIONES Y ORGAN	57	20	2	1	33				1
<b>TOTAL ACTIVIDAD ECONOMICA</b>	<b>466.340</b>	<b>198.997</b>	<b>48.336</b>	<b>48.242</b>	<b>98.095</b>	<b>30.761</b>	<b>36.992</b>	<b>167</b>	<b>4.750</b>



**12.1M TOTAL CONTRATOS DE TRABAJO INICIALES Y CONTRATOS CONVERTIDOS EN INDEFINIDOS  
SEGÚN NÚMERO DE TRABAJADORES DE LA EMPRESA CONTRATANTE POR SEXO Y DURACIÓN  
DEL CONTRATO. MES**

**FEBRERO 2010**

	TOTAL	1 A 25	26 A 50	51 A 100	101 A 500	501 A 1.000	1.001 A 10.000	> 10.000	SIN DATOS
<b>AMBOS SEXOS</b>									
MENOR O IGUAL A 7 DIAS	183.733	55.366	17.233	23.326	45.761	14.874	23.972	9	3.192
DE MAS DE 7 A 15 DIAS	39.307	18.213	4.233	3.893	7.571	3.055	2.048	2	292
DE MAS DE 15 DIAS A 1 MES	113.893	76.754	9.828	6.609	12.257	3.494	3.084	3	1.864
DE MAS DE 1 A 3 MESES	98.949	57.288	10.374	7.975	14.265	3.048	4.691	35	1.273
DE MAS DE 3 A 6 MESES	74.682	40.827	8.189	7.064	11.507	2.825	3.219	49	1.002
DE MAS DE 6 A 12 MESES	21.551	11.257	2.149	1.836	3.858	894	1.251	32	274
DE MAS DE 12 A 18 MESES	584	250	70	80	93	45	41		5
DE MAS DE 18 A 24 MESES	854	221	68	74	233	163	92		3
DE MAS DE 24 MESES	3.907	932	479	484	1.010	355	603	40	4
INDETERMINADA	389.551	180.532	47.504	40.350	77.192	20.994	18.976	38	3.965
INDEFINIDA	101.211	62.437	10.344	7.903	12.365	2.942	3.069	107	2.044
<b>TOTAL</b>	<b>1.028.222</b>	<b>504.077</b>	<b>110.471</b>	<b>99.594</b>	<b>186.112</b>	<b>52.689</b>	<b>61.046</b>	<b>315</b>	<b>13.918</b>
<b>HOMBRES</b>									
MENOR O IGUAL A 7 DIAS	85.227	28.647	8.364	10.916	20.380	5.582	9.072		2.266
DE MAS DE 7 A 15 DIAS	17.562	8.572	1.781	1.584	3.368	1.273	795		189
DE MAS DE 15 DIAS A 1 MES	66.495	47.307	5.451	3.382	6.028	1.749	1.287	2	1.289
DE MAS DE 1 A 3 MESES	50.173	30.689	5.519	3.765	6.452	1.418	1.664	22	644
DE MAS DE 3 A 6 MESES	36.243	20.517	4.145	3.415	5.197	1.279	1.178	12	500
DE MAS DE 6 A 12 MESES	10.794	5.868	1.039	899	1.745	444	626	17	156
DE MAS DE 12 A 18 MESES	328	158	46	35	43	23	21		2
DE MAS DE 18 A 24 MESES	469	158	36	43	124	68	38		2
DE MAS DE 24 MESES	2.910	790	415	381	733	212	355	20	4
INDETERMINADA	236.562	127.874	29.267	22.532	37.902	8.481	7.486	13	3.007
INDEFINIDA	55.119	34.500	6.072	4.400	6.045	1.399	1.532	62	1.109
<b>TOTAL</b>	<b>561.882</b>	<b>305.080</b>	<b>62.135</b>	<b>51.352</b>	<b>88.017</b>	<b>21.928</b>	<b>24.054</b>	<b>148</b>	<b>9.168</b>
<b>MUJERES</b>									
MENOR O IGUAL A 7 DIAS	98.506	26.719	8.869	12.410	25.381	9.292	14.900	9	926
DE MAS DE 7 A 15 DIAS	21.745	9.641	2.452	2.309	4.203	1.782	1.253	2	103
DE MAS DE 15 DIAS A 1 MES	47.398	29.447	4.377	3.227	6.229	1.745	1.797	1	575
DE MAS DE 1 A 3 MESES	48.776	26.599	4.855	4.210	7.813	1.630	3.027	13	629
DE MAS DE 3 A 6 MESES	38.439	20.310	4.044	3.649	6.310	1.546	2.041	37	502
DE MAS DE 6 A 12 MESES	10.757	5.389	1.110	937	2.113	450	625	15	118
DE MAS DE 12 A 18 MESES	256	92	24	45	50	22	20		3
DE MAS DE 18 A 24 MESES	385	63	32	31	109	95	54		1
DE MAS DE 24 MESES	997	142	64	103	277	143	248	20	
INDETERMINADA	152.989	52.658	18.237	17.818	39.290	12.513	11.490	25	958
INDEFINIDA	46.092	27.937	4.272	3.503	6.320	1.543	1.537	45	935
<b>TOTAL</b>	<b>466.340</b>	<b>198.997</b>	<b>48.336</b>	<b>48.242</b>	<b>98.095</b>	<b>30.761</b>	<b>36.992</b>	<b>167</b>	<b>4.750</b>

**13.1M CONTRATOS DE TRABAJO INICIALES Y CONTRATOS CONVERTIDOS EN INDEFINIDOS SEGÚN DURACIÓN DEL CONTRATO POR TIPO DE JORNADA Y MODALIDAD. AMBOS SEXOS. MES**

**FEBRERO 2010**

TOTAL	≤ 7 DIAS	>7 Y ≤ 15 DIAS	>15 DIAS Y ≤ 1 MES	>1 Y ≤ 3 MESES	>3 Y ≤ 6 MESES	>6 Y ≤ 12 MESES	>12 Y ≤ 18 MESES	>18 Y ≤ 24 MESES	> 24 MESES	INDETERMINADA	INDEFINIDA	
<b>JORNADA COMPLETA</b>												
INDEFINIDO ORDINARIO (Boni. /	29.975										29.975	
INDEFINIDO FOMENTO DE LA CONT	9.697										9.697	
MINUSVALIDOS	506										506	
OBRA O SERVICIO	298.532	17.025	4.607	4.229	4.926	4.435	3.722	183	245	699	258.461	
EVENTUAL CIRCUNSTANCIAS DE LA	301.589	90.548	24.977	93.119	50.393	34.965	7.551	36				
INTERINIDAD	72.577	20.643	2.842	2.657	3.249	2.225	527	33	21	111	40.269	
TEMPORAL MINUSVALIDOS	737						657	78	2			
RELEVO	1.299	5	1	2	16	12	78	64	89	1.032		
JUBILACION PARCIAL												
SUST. JUBILACION 64 AÑOS	192						182	9	1			
PRACTICAS	2.444					1.497	651	16	280			
FORMACION	3.411					2.189	1.185	20	15	2		
OTROS CONTRATOS	5.883	1.469	135	426	120	639	279	11	29	16	2.759	
CONVERTIDOS EN INDEFINIDOS	26.452										26.452	
<b>JORNADA PARCIAL</b>												
INDEFINIDO ORDINARIO (Boni. /	12.953										12.953	
INDEFINIDO FOMENTO DE LA CONT	4.570										4.570	
MINUSVALIDOS	203										203	
OBRA O SERVICIO	90.434	11.138	1.324	1.545	3.080	5.284	2.072	40	49	44	65.858	
EVENTUAL CIRCUNSTANCIAS DE LA	110.281	34.924	4.151	10.178	35.427	21.884	3.704	13				
INTERINIDAD	36.123	7.972	1.270	1.737	1.729	951	376	22	11	80	21.975	
TEMPORAL MINUSVALIDOS	373						360	12		1		
RELEVO	386	1			6	9	22	18	30	300		
JUBILACION PARCIAL	2.015	8			2	10	40	25	79	1.622	229	
SUST. JUBILACION 64 AÑOS												
PRACTICAS	727					578	142	4	3			
FORMACION												
OTROS CONTRATOS	8				1	4	3					
CONVERTIDOS EN INDEFINIDOS	10.331										10.331	
<b>FIJOS DISCONTINUOS</b>												
INDEFINIDO ORDINARIO (Boni. /	4.754										4.754	
INDEFINIDO FOMENTO DE LA CONT	540										540	
MINUSVALIDOS	19										19	
CONVERTIDOS EN INDEFINIDOS	1.211										1.211	
<b>TOTAL</b>	<b>1.028.222</b>	<b>183.733</b>	<b>39.307</b>	<b>113.893</b>	<b>98.949</b>	<b>74.682</b>	<b>21.551</b>	<b>584</b>	<b>854</b>	<b>3.907</b>	<b>389.551</b>	<b>101.211</b>

**13.1.1M CONTRATOS DE TRABAJO INICIALES Y CONTRATOS CONVERTIDOS EN INDEFINIDOS SEGÚN DURACIÓN DEL CONTRATO POR TIPO DE JORNADA Y MODALIDAD. HOMBRES. MES**

**FEBRERO 2010**

	TOTAL	≤ 7 DIAS	>7 Y ≤ 15 DIAS	>15 DIAS Y ≤ 1 MES	>1 Y ≤ 3 MESES	>3 Y ≤ 6 MESES	>6 Y ≤ 12 MESES	>12 Y ≤ 18 MESES	>18 Y ≤ 24 MESES	> 24 MESES	INDETERMINADA	INDEFINIDA
<b>JORNADA COMPLETA</b>												
INDEFINIDO ORDINARIO (Boni. /	18.978											18.978
INDEFINIDO FOMENTO DE LA CONT	5.814											5.814
MINUSVALIDOS	352											352
OBRA O SERVICIO	212.613	9.028	1.916	2.515	3.071	2.388	1.852	109	145	526	191.063	
EVENTUAL CIRCUNSTANCIAS DE LA	175.316	47.929	12.541	58.404	31.199	20.575	4.643	25				
INTERINIDAD	22.760	5.561	921	984	1.012	491	162	10	6	25	13.588	
TEMPORAL MINUSVALIDOS	496							40	2			
RELEVO	980	1	1	2	11	8	51	54	61	791		
JUBILACION PARCIAL												
SUST. JUBILACION 64 AÑOS	111						102	8	1			
PRACTICAS	1.182					741	297	10	134			
FORMACION	1.708					1.178	508	11	9	2		
OTROS CONTRATOS	2.879	822	53	261	41	366	77	4	12	15	1.228	
CONVERTIDOS EN INDEFINIDOS	16.133											16.133
<b>JORNADA PARCIAL</b>												
INDEFINIDO ORDINARIO (Boni. /	5.314											5.314
INDEFINIDO FOMENTO DE LA CONT	1.633											1.633
MINUSVALIDOS	87											87
OBRA O SERVICIO	37.178	4.658	426	536	1.165	2.131	733	16	24	22	27.467	
EVENTUAL CIRCUNSTANCIAS DE LA	44.004	16.184	1.480	3.373	13.355	8.045	1.561	6				
INTERINIDAD	5.265	1.037	224	420	313	143	90		2	12	3.024	
TEMPORAL MINUSVALIDOS	181						174	7				
RELEVO	206				3	5	11	9	12	166		
JUBILACION PARCIAL	1.674	7			2	9	34	19	60	1.351	192	
SUST. JUBILACION 64 AÑOS												
PRACTICAS	208					163	44		1			
FORMACION												
OTROS CONTRATOS	2				1		1					
CONVERTIDOS EN INDEFINIDOS	3.444											3.444
<b>FIJOS DISCONTINUOS</b>												
INDEFINIDO ORDINARIO (Boni. /	2.666											2.666
INDEFINIDO FOMENTO DE LA CONT	248											248
MINUSVALIDOS	10											10
CONVERTIDOS EN INDEFINIDOS	440											440
<b>TOTAL</b>	<b>561.882</b>	<b>85.227</b>	<b>17.562</b>	<b>66.495</b>	<b>50.173</b>	<b>36.243</b>	<b>10.794</b>	<b>328</b>	<b>469</b>	<b>2.910</b>	<b>236.562</b>	<b>55.119</b>

**13.1.2M CONTRATOS DE TRABAJO INICIALES Y CONTRATOS CONVERTIDOS EN INDEFINIDOS SEGÚN DURACIÓN DEL CONTRATO POR TIPO DE JORNADA Y MODALIDAD. MUJERES. MES**

**FEBRERO 2010**

	TOTAL	≤ 7 DIAS	>7 Y ≤ 15 DIAS	>15 DIAS Y ≤ 1 MES	>1 Y ≤ 3 MESES	>3 Y ≤ 6 MESES	>6 Y ≤ 12 MESES	>12 Y ≤ 18 MESES	>18 Y ≤ 24 MESES	> 24 MESES	INDETERMINADA	INDEFINIDA
<b>JORNADA COMPLETA</b>												
INDEFINIDO ORDINARIO (Bonif.)	10.997											10.997
INDEFINIDO FOMENTO DE LA CO	3.883											3.883
MINUSVALIDOS	154											154
OBRA O SERVICIO	85.919	7.997	2.691	1.714	1.855	2.047	1.870	74	100	173	67.398	
EVENTUAL CIRCUNSTANCIAS DE	126.273	42.619	12.436	34.715	19.194	14.390	2.908	11				
INTERINIDAD	49.817	15.082	1.921	1.673	2.237	1.734	365	23	15	86	26.681	
TEMPORAL MINUSVALIDOS	241						203	38				
RELEVO	319	4			5	4	27	10	28	241		
JUBILACION PARCIAL												
SUST. JUBILACION 64 AÑOS	81						80	1				
PRACTICAS	1.262					756	354	6	146			
FORMACION	1.703					1.011	677	9	6			
OTROS CONTRATOS	3.004	647	82	165	79	273	202	7	17	1	1.531	
CONVERTIDOS EN INDEFINIDOS	10.319											10.319
<b>JORNADA PARCIAL</b>												
INDEFINIDO ORDINARIO (Bonif.)	7.639											7.639
INDEFINIDO FOMENTO DE LA CO	2.937											2.937
MINUSVALIDOS	116											116
OBRA O SERVICIO	53.256	6.480	898	1.009	1.915	3.153	1.339	24	25	22	38.391	
EVENTUAL CIRCUNSTANCIAS DE	66.277	18.740	2.671	6.805	22.072	13.839	2.143	7				
INTERINIDAD	30.858	6.935	1.046	1.317	1.416	808	286	22	9	68	18.951	
TEMPORAL MINUSVALIDOS	192						186	5		1		
RELEVO	180	1			3	4	11	9	18	134		
JUBILACION PARCIAL	341	1				1	6	6	19	271	37	
SUST. JUBILACION 64 AÑOS												
PRACTICAS	519					415	98	4	2			
FORMACION												
OTROS CONTRATOS	6					4	2					
CONVERTIDOS EN INDEFINIDOS	6.887											6.887
<b>FIJOS DISCONTINUOS</b>												
INDEFINIDO ORDINARIO (Bonif.)	2.088											2.088
INDEFINIDO FOMENTO DE LA CO	292											292
MINUSVALIDOS	9											9
CONVERTIDOS EN INDEFINIDOS	771											771
<b>TOTAL</b>	<b>466.340</b>	<b>98.506</b>	<b>21.745</b>	<b>47.398</b>	<b>48.776</b>	<b>38.439</b>	<b>10.757</b>	<b>256</b>	<b>385</b>	<b>997</b>	<b>152.989</b>	<b>46.092</b>

**13.2M TOTAL CONTRATOS DE TRABAJO INICIALES Y CONTRATOS CONVERTIDOS EN INDEFINIDOS SEGÚN NIVEL DE ESTUDIOS TERMINADOS POR TIPO DE JORNADA Y MODALIDAD. MES**

**FEBRERO 2010**

	TOTAL	ANALFA- BETOS	ESTUDIOS PRIMARIOS	ESTUDIOS SECUNDARIOS		ESTUDIOS POSTSECUNDARIOS			OTROS
				PROGRAMAS F.P.	EDUCACIÓN GENERAL	TECN. PROF. SUPERIORES	PRIMER CICLO	SEGUNDO Y TERCER CICLO	
<b>JORNADA COMPLETA</b>									
INDEFINIDO ORDINARIO (Boni. / Nc	29.975	2.333	1.157	1.967	16.079	1.672	2.049	4.718	
INDEFINIDO FOMENTO DE LA CONTRA	9.697	564	384	773	6.067	477	459	973	
MINUSVALIDOS	506	31	32	53	331	20	20	19	
OBRA O SERVICIO	298.532	52.521	38.633	11.853	172.017	6.723	5.976	10.809	
EVENTUAL CIRCUNSTANCIAS DE LA PF	301.589	32.361	38.529	16.301	190.680	8.551	7.232	7.935	
INTERINIDAD	72.577	3.345	2.318	10.663	36.081	4.539	10.350	5.281	
TEMPORAL MINUSVALIDOS	737	46	50	53	523	26	21	18	
RELEVO	1.299	59	50	152	739	116	75	108	
<b>JUBILACION PARCIAL</b>									
SUST. JUBILACION 64 AÑOS	192	7	5	16	107	33	11	13	
PRACTICAS	2.444			415		378	441	1.210	
FORMACION	3.411	183	214	122	2.797	55	28	12	
OTROS CONTRATOS	5.883	360	642	339	2.881	352	741	568	
CONVERTIDOS EN INDEFINIDOS	26.452	1.733	1.209	2.061	16.327	1.604	1.347	2.171	
<b>JORNADA PARCIAL</b>									
INDEFINIDO ORDINARIO (Boni. / Nc	12.953	1.279	953	830	8.037	403	521	930	
INDEFINIDO FOMENTO DE LA CONTRA	4.570	311	360	332	3.056	155	159	197	
MINUSVALIDOS	203	26	16	13	135	5	2	6	
OBRA O SERVICIO	90.434	5.769	3.872	5.815	57.168	3.248	5.821	8.741	
EVENTUAL CIRCUNSTANCIAS DE LA PF	110.281	8.946	5.859	7.674	76.554	3.154	3.688	4.406	
INTERINIDAD	36.123	2.322	1.829	3.150	23.155	1.194	2.537	1.936	
TEMPORAL MINUSVALIDOS	373	40	42	12	268	4	5	2	
RELEVO	386	21	22	41	226	23	34	19	
JUBILACION PARCIAL	2.015	218	150	133	1.265	73	95	81	
SUST. JUBILACION 64 AÑOS									
PRACTICAS	727			174		177	158	218	
FORMACION									
OTROS CONTRATOS	8			1	7				
CONVERTIDOS EN INDEFINIDOS	10.331	944	538	733	7.009	330	344	433	
<b>FIJOS DISCONTINUOS</b>									
INDEFINIDO ORDINARIO (Boni. / Nc	4.754	774	585	176	2.926	82	95	116	
INDEFINIDO FOMENTO DE LA CONTRA	540	57	32	23	383	18	14	13	
MINUSVALIDOS	19	2	1	1	15				
CONVERTIDOS EN INDEFINIDOS	1.211	98	76	36	953	13	13	22	
<b>TOTAL</b>	<b>1.028.222</b>	<b>114.350</b>	<b>97.558</b>	<b>63.912</b>	<b>625.786</b>	<b>33.425</b>	<b>42.236</b>	<b>50.955</b>	

**13.3M CONTRATOS DE TRABAJO INICIALES Y CONTRATOS CONVERTIDOS EN INDEFINIDOS SEGÚN EDAD POR TIPO DE JORNADA Y MODALIDAD. AMBOS SEXOS. MES**

**FEBRERO 2010**

TOTAL	< 20 AÑOS	20 - 24 AÑOS	25 - 29 AÑOS	30 - 34 AÑOS	35 - 39 AÑOS	40 - 44 AÑOS	45 - 49 AÑOS	50 - 54 AÑOS	55 - 59 AÑOS	>= 60 AÑOS	
<b>JORNADA COMPLETA</b>											
INDEFINIDO ORDINARIO (Bonif.)	29.975	263	2.176	5.281	7.347	5.975	4.241	2.203	1.333	753	403
INDEFINIDO FOMENTO DE LA (Bonif.)	9.697	223	1.539	2.724	717	410	317	1.609	1.107	718	333
MINUSVALIDOS	506	7	13	55	71	66	96	81	64	35	18
OBRA O SERVICIO	298.532	8.363	38.053	53.161	55.079	45.903	37.504	28.351	18.143	9.392	4.583
EVENTUAL CIRCUNSTANCIAS DE	301.589	10.516	44.866	53.610	51.108	42.326	36.719	29.809	18.498	9.255	4.882
INTERINIDAD	72.577	1.328	12.348	15.423	12.460	9.492	8.208	6.679	4.330	1.793	516
TEMPORAL MINUSVALIDOS	737	7	52	68	106	130	133	118	80	35	8
RELEVO	1.299	16	165	268	256	196	160	119	64	41	14
JUBILACION PARCIAL											
SUST. JUBILACION 64 AÑOS	192	1	17	28	30	37	29	27	13	8	2
PRACTICAS	2.444	128	1.014	1.077	174	28	13	6	1		3
FORMACION	3.411	1.526	486	225	238	275	270	217	113	52	9
OTROS CONTRATOS	5.883	159	634	907	1.037	843	819	650	409	270	155
CONVERTIDOS EN INDEFINIDOS:	26.452	428	3.794	6.426	5.785	3.826	2.875	1.709	985	448	176
<b>JORNADA PARCIAL</b>											
INDEFINIDO ORDINARIO (Bonif.)	12.953	484	1.741	2.091	2.582	2.130	1.708	961	638	353	265
INDEFINIDO FOMENTO DE LA (Bonif.)	4.570	490	1.222	1.100	271	143	83	588	387	198	88
MINUSVALIDOS	203	6	23	27	27	19	37	31	20	9	4
OBRA O SERVICIO	90.434	4.061	20.249	18.779	14.668	10.958	8.815	6.195	3.929	1.851	929
EVENTUAL CIRCUNSTANCIAS DE	110.281	6.631	26.745	23.197	17.538	12.952	9.846	6.884	4.007	1.731	750
INTERINIDAD	36.123	1.394	6.924	5.996	4.823	4.610	4.509	3.943	2.605	1.050	269
TEMPORAL MINUSVALIDOS	373	12	19	45	58	54	66	52	41	19	7
RELEVO	386	11	39	58	64	70	46	46	28	16	8
JUBILACION PARCIAL	2.015							10	5	26	1.974
SUST. JUBILACION 64 AÑOS											
PRACTICAS	727	79	384	208	35	11	9		1		
FORMACION											
OTROS CONTRATOS	8			1	1	1	5				
CONVERTIDOS EN INDEFINIDOS:	10.331	431	2.195	2.029	1.698	1.350	1.064	771	461	229	103
<b>FIJOS DISCONTINUOS</b>											
INDEFINIDO ORDINARIO (Bonif.)	4.754	123	582	753	854	733	670	477	313	194	55
INDEFINIDO FOMENTO DE LA (Bonif.)	540	15	108	127	25	9	5	112	85	37	17
MINUSVALIDOS	19	1	2	2	1	3	3	4	2	1	
CONVERTIDOS EN INDEFINIDOS:	1.211	53	155	181	156	157	198	162	88	38	23
<b>TOTAL</b>	<b>1.028.222</b>	<b>36.756</b>	<b>165.545</b>	<b>193.847</b>	<b>177.209</b>	<b>142.707</b>	<b>118.448</b>	<b>91.814</b>	<b>57.750</b>	<b>28.552</b>	<b>15.594</b>

**13.3.1M CONTRATOS DE TRABAJO INICIALES Y CONTRATOS CONVERTIDOS EN INDEFINIDOS SEGÚN EDAD POR TIPO DE JORNADA Y MODALIDAD. HOMBRES. MES**

**FEBRERO 2010**

	TOTAL	< 20 AÑOS	20 - 24 AÑOS	25 - 29 AÑOS	30 - 34 AÑOS	35 - 39 AÑOS	40 - 44 AÑOS	45 - 49 AÑOS	50 - 54 AÑOS	55 - 59 AÑOS	≥ 60 AÑOS
<b>JORNADA COMPLETA</b>											
INDEFINIDO ORDINARIO (Bonif)	18.978	167	1.319	3.133	4.409	3.820	2.792	1.554	957	538	289
INDEFINIDO FOMENTO DE LA (	5.814	134	827	1.444	423	255	198	1.042	730	516	245
MINUSVALIDOS	352	4	8	33	57	44	66	60	46	23	11
OBRA O SERVICIO	212.613	6.070	26.809	37.768	40.025	33.003	25.968	19.546	12.979	7.159	3.286
EVENTUAL CIRCUNSTANCIAS DE	175.316	7.102	27.057	31.465	30.772	24.638	19.757	15.714	10.128	5.676	3.007
INTERINIDAD	22.760	538	3.937	5.093	4.461	3.212	2.297	1.643	993	437	149
TEMPORAL MINUSVALIDOS	496	3	34	43	73	84	94	80	57	22	6
RELEVO	980	16	132	201	189	149	122	80	47	34	10
<b>JUBILACION PARCIAL</b>											
SUST. JUBILACION 64 AÑOS	111	1	11	18	19	26	11	16	4	3	2
PRACTICAS	1.182	53	486	537	87	11	4		1		3
FORMACION	1.708	952	250	85	84	92	93	65	49	34	4
OTROS CONTRATOS	2.879	105	315	398	518	400	384	310	207	147	95
CONVERTIDOS EN INDEFINIDOS	16.133	296	2.121	3.620	3.504	2.475	1.897	1.140	646	305	129
<b>JORNADA PARCIAL</b>											
INDEFINIDO ORDINARIO (Bonif)	5.314	242	780	890	1.001	794	609	392	279	157	170
INDEFINIDO FOMENTO DE LA (	1.633	240	502	401	82	33	20	143	104	68	40
MINUSVALIDOS	87	2	14	14	11	8	13	11	8	4	2
OBRA O SERVICIO	37.178	1.794	8.093	7.851	6.430	4.673	3.491	2.207	1.443	780	416
EVENTUAL CIRCUNSTANCIAS DE	44.004	2.909	10.806	9.544	7.417	5.030	3.373	2.456	1.463	644	362
INTERINIDAD	5.265	363	1.454	1.242	794	560	339	266	153	71	23
TEMPORAL MINUSVALIDOS	181	9	11	26	28	27	29	24	18	6	3
RELEVO	206	5	19	31	33	39	22	28	13	8	8
JUBILACION PARCIAL	1.674							6	4	23	1.641
SUST. JUBILACION 64 AÑOS											
PRACTICAS	208	22	93	75	11	5	2				
FORMACION											
OTROS CONTRATOS	2				1		1				
CONVERTIDOS EN INDEFINIDOS	3.444	185	774	710	620	417	299	205	120	61	53
<b>FIJOS DISCONTINUOS</b>											
INDEFINIDO ORDINARIO (Bonif)	2.666	69	317	418	506	412	377	269	157	102	39
INDEFINIDO FOMENTO DE LA (	248	6	44	55	10	4	2	54	45	19	9
MINUSVALIDOS	10	1	1	1		1	3	2		1	
CONVERTIDOS EN INDEFINIDOS	440	36	83	74	75	46	57	34	18	12	5
<b>TOTAL</b>	<b>561.882</b>	<b>21.324</b>	<b>86.297</b>	<b>105.170</b>	<b>101.640</b>	<b>80.258</b>	<b>62.320</b>	<b>47.347</b>	<b>30.669</b>	<b>16.850</b>	<b>10.007</b>

**13.3.2M CONTRATOS DE TRABAJO INICIALES Y CONTRATOS CONVERTIDOS EN INDEFINIDOS SEGÚN EDAD POR TIPO DE JORNADA Y MODALIDAD. MUJERES. MES**

**FEBRERO 2010**

	TOTAL	< 20 AÑOS	20 - 24 AÑOS	25 - 29 AÑOS	30 - 34 AÑOS	35 - 39 AÑOS	40 - 44 AÑOS	45 - 49 AÑOS	50 - 54 AÑOS	55 - 59 AÑOS	≥ 60 AÑOS
<b>JORNADA COMPLETA</b>											
INDEFINIDO ORDINARIO (Boni	10.997	96	857	2.148	2.938	2.155	1.449	649	376	215	114
INDEFINIDO FOMENTO DE LA C	3.883	89	712	1.280	294	155	119	567	377	202	88
MINUSVALIDOS	154	3	5	22	14	22	30	21	18	12	7
OBRA O SERVICIO	85.919	2.293	11.244	15.393	15.054	12.900	11.536	8.805	5.164	2.233	1.297
EVENTUAL CIRCUNSTANCIAS DE	126.273	3.414	17.809	22.145	20.336	17.688	16.962	14.095	8.370	3.579	1.875
INTERINIDAD	49.817	790	8.411	10.330	7.999	6.280	5.911	5.036	3.337	1.356	367
TEMPORAL MINUSVALIDOS	241	4	18	25	33	46	39	38	23	13	2
RELEVO	319		33	67	67	47	38	39	17	7	4
JUBILACION PARCIAL											
SUST. JUBILACION 64 AÑOS	81		6	10	11	11	18	11	9	5	
PRACTICAS	1.262	75	528	540	87	17	9	6			
FORMACION	1.703	574	236	140	154	183	177	152	64	18	5
OTROS CONTRATOS	3.004	54	319	509	519	443	435	340	202	123	60
CONVERTIDOS EN INDEFINIDOS	10.319	132	1.673	2.806	2.281	1.351	978	569	339	143	47
<b>JORNADA PARCIAL</b>											
INDEFINIDO ORDINARIO (Boni	7.639	242	961	1.201	1.581	1.336	1.099	569	359	196	95
INDEFINIDO FOMENTO DE LA C	2.937	250	720	699	189	110	63	445	283	130	48
MINUSVALIDOS	116	4	9	13	16	11	24	20	12	5	2
OBRA O SERVICIO	53.256	2.267	12.156	10.928	8.238	6.285	5.324	3.988	2.486	1.071	513
EVENTUAL CIRCUNSTANCIAS DE	66.277	3.722	15.939	13.653	10.121	7.922	6.473	4.428	2.544	1.087	388
INTERINIDAD	30.858	1.031	5.470	4.754	4.029	4.050	4.170	3.677	2.452	979	246
TEMPORAL MINUSVALIDOS	192	3	8	19	30	27	37	28	23	13	4
RELEVO	180	6	20	27	31	31	24	18	15	8	
JUBILACION PARCIAL											
SUST. JUBILACION 64 AÑOS	341							4	1	3	333
PRACTICAS	519	57	291	133	24	6	7		1		
FORMACION											
OTROS CONTRATOS	6			1		1	4				
CONVERTIDOS EN INDEFINIDOS	6.887	246	1.421	1.319	1.078	933	765	566	341	168	50
<b>FIJOS DISCONTINUOS</b>											
INDEFINIDO ORDINARIO (Boni	2.088	54	265	335	348	321	293	208	156	92	16
INDEFINIDO FOMENTO DE LA C	292	9	64	72	15	5	3	58	40	18	8
MINUSVALIDOS	9		1	1	1	2		2	2		
CONVERTIDOS EN INDEFINIDOS	771	17	72	107	81	111	141	128	70	26	18
<b>TOTAL</b>	<b>466.340</b>	<b>15.432</b>	<b>79.248</b>	<b>88.677</b>	<b>75.569</b>	<b>62.449</b>	<b>56.128</b>	<b>44.467</b>	<b>27.081</b>	<b>11.702</b>	<b>5.587</b>



**14.1M CONTRATOS INDEFINIDOS Y TEMPORALES ACOGIDOS A MEDIDAS DE FOMENTO DE LA CONTRATACIÓN SEGÚN TIPO DE CONTRATO POR SEXO Y COLECTIVO DE BONIFICACIÓN(\*). MES**

**FEBRERO 2010**

	TOTAL	INDEFINIDO ORDINARIO (Bonif. / No Bonif.)	INDEFINIDO FOMENTO DE LA CONTRATACIÓN INDEFINIDA	MINUSVALIDOS	CONVERTIDOS EN INDEFINIDOS	CONTRATOS TEMPORALES
<b>AMBOS SEXOS</b>						
DESEMPLEADOS CON RESPONSABILIDADES FAMILIARES	1.279	807	472			
MUJERES DESEMPLEADAS	6.111	3.206	2.905			
MUJ.CONTRATADAS 24 MESES SIG.ALUMBR.	131	87	44			
DESEMPLEADOS INSCRITOS DE 6 O MAS MESES	684	133	551			
DESEMPLEADOS MAYORES 45	4.478	451	4.018			9
JOVENES 16 A 30 AÑOS	4.029	444	3.585			
MATERNIDAD, ADOPCIÓN Y ACOGIMIENTO	5.548					5.548
MINUSVALIDOS	4.327	55	161	728	416	2.967
TRABAJADORES EN RIESGO DE EXCLUSION SOCIAL	106	7	2			97
TRABAJADORES EN EMPRESAS DE INSERCIÓN	54	1				53
CONVERSION A INDEFINIDO ACOGIDO BONIFICA	1.981				1.981	
OTROS COLECTIVOS	3.390	580	569			2.241
NO BONIFICADOS	3.703		2.500		1.203	
<b>TOTAL</b>	<b>35.821</b>	<b>5.771</b>	<b>14.807</b>	<b>728</b>	<b>3.600</b>	<b>10.915</b>
<b>HOMBRES</b>						
DESEMPLEADOS CON RESPONSABILIDADES FAMILIARES	707	454	253			
MUJERES DESEMPLEADAS						
MUJ.CONTRATADAS 24 MESES SIG.ALUMBR.						
DESEMPLEADOS INSCRITOS DE 6 O MAS MESES	526	95	431			
DESEMPLEADOS MAYORES 45	2.505	253	2.244			8
JOVENES 16 A 30 AÑOS	3.285	359	2.926			
MATERNIDAD, ADOPCIÓN Y ACOGIMIENTO	1.064					1.064
MINUSVALIDOS	2.509	39	108	449	253	1.660
TRABAJADORES EN RIESGO DE EXCLUSION SOCIAL	63	6	2			55
TRABAJADORES EN EMPRESAS DE INSERCIÓN	32	1				31
CONVERSION A INDEFINIDO ACOGIDO BONIFICA	1.179				1.179	
OTROS COLECTIVOS	1.404	403	385			616
NO BONIFICADOS	2.060		1.346		714	
<b>TOTAL</b>	<b>15.334</b>	<b>1.610</b>	<b>7.695</b>	<b>449</b>	<b>2.146</b>	<b>3.434</b>
<b>MUJERES</b>						
DESEMPLEADOS CON RESPONSABILIDADES FAMILIARES	572	353	219			
MUJERES DESEMPLEADAS	6.111	3.206	2.905			
MUJ.CONTRATADAS 24 MESES SIG.ALUMBR.	131	87	44			
DESEMPLEADOS INSCRITOS DE 6 O MAS MESES	158	38	120			
DESEMPLEADOS MAYORES 45	1.973	198	1.774			1
JOVENES 16 A 30 AÑOS	744	85	659			
MATERNIDAD, ADOPCIÓN Y ACOGIMIENTO	4.484					4.484
MINUSVALIDOS	1.818	16	53	279	163	1.307
TRABAJADORES EN RIESGO DE EXCLUSION SOCIAL	43	1				42
TRABAJADORES EN EMPRESAS DE INSERCIÓN	22					22
CONVERSION A INDEFINIDO ACOGIDO BONIFICA	802				802	
OTROS COLECTIVOS	1.986	177	184			1.625
NO BONIFICADOS	1.643		1.154		489	
<b>TOTAL</b>	<b>20.487</b>	<b>4.161</b>	<b>7.112</b>	<b>279</b>	<b>1.454</b>	<b>7.481</b>

(\*) Según Ley 12/2001, Ley 43/2006

**14.2M CONTRATOS INDEFINIDOS Y TEMPORALES ACOGIDOS A MEDIDAS DE FOMENTO DE LA CONTRATACIÓN SEGÚN TIPO DE CONTRATO POR SEXO Y COLECTIVO DE FOMENTO DE LA CONTRATACIÓN INDEFINIDA(\*).  
MES**

**FEBRERO 2010**

	TOTAL	INDEFINIDO ORDINARIO (Bonif. / No Bonif.)	INDEFINIDO FOMENTO DE LA CONTRATACIÓN INDEFINIDA	MINUSVALIDOS	CONVERTIDOS EN INDEFINIDOS	CONTRATOS TEMPORALES
<b>AMBOS SEXOS</b>						
MAYORES DE 45 AÑOS	5.159		5.159			
MINUSVÁLIDOS	765		196	569		
JOVENES DE 16-30 AÑOS AMBOS INCLUSIVE	7.818		7.818			
MUJERES DESEMP.Ocup < INDICE EMPLEO	272		272			
DESEMPLEADOS INSC. DE 6 O MAS MESES	1.362		1.362			
CONVERSIONES INDEF.	1.754				1.754	
NO ACOGIDOS A D.A.P.	18.691	5.771		159	1.846	10.915
<b>TOTAL</b>	<b>35.821</b>	<b>5.771</b>	<b>14.807</b>	<b>728</b>	<b>3.600</b>	<b>10.915</b>
<b>HOMBRES</b>						
MAYORES DE 45 AÑOS	2.940		2.940			
MINUSVÁLIDOS	477		129	348		
JOVENES DE 16-30 AÑOS AMBOS INCLUSIVE	3.845		3.845			
DESEMPLEADOS INSC. DE 6 O MAS MESES	781		781			
CONVERSIONES INDEF.	1.102				1.102	
NO ACOGIDOS A D.A.P.	6.189	1.610		101	1.044	3.434
<b>TOTAL</b>	<b>15.334</b>	<b>1.610</b>	<b>7.695</b>	<b>449</b>	<b>2.146</b>	<b>3.434</b>
<b>MUJERES</b>						
MAYORES DE 45 AÑOS	2.219		2.219			
MINUSVÁLIDOS	288		67	221		
JOVENES DE 16-30 AÑOS AMBOS INCLUSIVE	3.973		3.973			
MUJERES DESEMP.Ocup < INDICE EMPLEO	272		272			
DESEMPLEADOS INSC. DE 6 O MAS MESES	581		581			
CONVERSIONES INDEF.	652				652	
NO ACOGIDOS A D.A.P.	12.502	4.161		58	802	7.481
<b>TOTAL</b>	<b>20.487</b>	<b>4.161</b>	<b>7.112</b>	<b>279</b>	<b>1.454</b>	<b>7.481</b>

(\*) Según Ley 12/2001, Ley 43/2006

## 15.1M PRÓRROGAS SEGÚN EDAD POR SEXO Y TIPO DE CONTRATO. MES

FEBRERO 2010

	TOTAL	< 20 AÑOS	20-24 AÑOS	25-29 AÑOS	30-34 AÑOS	35-39 AÑOS	40-44 AÑOS	45-49 AÑOS	50-54 AÑOS	55-59 AÑOS	>= 60 AÑOS
<b>AMBOS SEXOS</b>											
OBRA O SERVICIO	5.534	84	705	1.103	1.100	832	637	532	294	164	83
EVENTUAL CIRCUNSTANCIAS D	96.208	3.474	18.319	20.483	18.133	13.447	9.972	6.624	3.619	1.606	531
INTERINIDAD	521	10	111	140	81	60	56	32	21	6	4
TEMPORAL MINUSVALIDOS	670	3	50	78	90	106	114	107	66	41	15
RELEVO	13		3	1	2	4	1		2		
SUST. JUBILACION 64 AÑOS	1		1								
JUBILACION PARCIAL	11										11
PRACTICAS	2.063	91	903	895	134	27	6	4	2	1	
FORMACION	1.977	1.035	826	29	15	24	20	14	8	6	
OTROS CONTRATOS	600	2	31	104	92	100	83	64	41	50	33
<b>TOTAL</b>	<b>107.598</b>	<b>4.699</b>	<b>20.949</b>	<b>22.833</b>	<b>19.647</b>	<b>14.600</b>	<b>10.889</b>	<b>7.377</b>	<b>4.053</b>	<b>1.874</b>	<b>677</b>
<b>HOMBRES</b>											
OBRA O SERVICIO	2.618	39	329	475	517	364	332	258	158	92	54
EVENTUAL CIRCUNSTANCIAS D	50.099	1.822	9.031	10.579	10.008	7.275	5.085	3.212	1.807	942	338
INTERINIDAD	139	4	24	39	24	18	14	6	4	4	2
TEMPORAL MINUSVALIDOS	438	3	32	49	59	66	72	73	43	29	12
RELEVO	4				2	1			1		
SUST. JUBILACION 64 AÑOS	1		1								
JUBILACION PARCIAL	8										8
PRACTICAS	1.001	45	421	453	64	13	3	2			
FORMACION	1.178	709	403	18	8	12	12	6	5	5	
OTROS CONTRATOS	321	1	16	41	45	52	50	34	21	36	25
<b>TOTAL</b>	<b>55.807</b>	<b>2.623</b>	<b>10.257</b>	<b>11.654</b>	<b>10.727</b>	<b>7.801</b>	<b>5.568</b>	<b>3.591</b>	<b>2.039</b>	<b>1.108</b>	<b>439</b>
<b>MUJERES</b>											
OBRA O SERVICIO	2.916	45	376	628	583	468	305	274	136	72	29
EVENTUAL CIRCUNSTANCIAS D	46.109	1.652	9.288	9.904	8.125	6.172	4.887	3.412	1.812	664	193
INTERINIDAD	382	6	87	101	57	42	42	26	17	2	2
TEMPORAL MINUSVALIDOS	232		18	29	31	40	42	34	23	12	3
RELEVO	9		3	1		3	1		1		
SUST. JUBILACION 64 AÑOS											
JUBILACION PARCIAL	3										3
PRACTICAS	1.062	46	482	442	70	14	3	2	2	1	
FORMACION	799	326	423	11	7	12	8	8	3	1	
OTROS CONTRATOS	279	1	15	63	47	48	33	30	20	14	8
<b>TOTAL</b>	<b>51.791</b>	<b>2.076</b>	<b>10.692</b>	<b>11.179</b>	<b>8.920</b>	<b>6.799</b>	<b>5.321</b>	<b>3.786</b>	<b>2.014</b>	<b>766</b>	<b>238</b>

## 15.2M PRÓRROGAS SEGÚN NIVEL DE ESTUDIOS POR SEXO Y TIPO DE CONTRATO. MES

FEBRERO 2010

	TOTAL	ANALFABETOS	ESTUDIOS PRIMARIOS	ESTUDIOS SECUNDARIOS		ESTUDIOS POSTSECUNDARIOS			
				PROGRAMAS DE F.P.	EDUCACIÓN GENERAL	TÉCNICO PROFESIONALES SUPERIORES	PRIMER CICLO	SEGUNDO Y TERCER CICLO	OTROS
<b>AMBOS SEXOS</b>									
OBRA O SERVICIO	5.534	315	365	375	2.930	276	390	883	
EVENTUAL CIRCUNSTANCIAS DE	96.208	7.695	5.191	7.246	67.822	3.499	2.281	2.474	
INTERINIDAD	521	15	14	91	227	36	97	41	
TEMPORAL MINUSVALIDOS	670	51	63	50	455	22	14	15	
RELEVO	13				5	1	3	4	
SUST. JUBILACION 64 AÑOS	1					1			
JUBILACION PARCIAL	11	1			2	1	3	4	
PRACTICAS	2.063			410		421	492	740	
FORMACION	1.977	96	201	55	1.603	18	2	2	
OTROS CONTRATOS	600	20	30	25	365	27	30	103	
<b>TOTAL</b>	<b>107.598</b>	<b>8.193</b>	<b>5.864</b>	<b>8.252</b>	<b>73.409</b>	<b>4.302</b>	<b>3.312</b>	<b>4.266</b>	
<b>HOMBRES</b>									
OBRA O SERVICIO	2.618	206	220	171	1.443	123	109	346	
EVENTUAL CIRCUNSTANCIAS DE	50.099	4.334	2.966	3.643	35.409	1.832	846	1.069	
INTERINIDAD	139	7	4	15	68	8	20	17	
TEMPORAL MINUSVALIDOS	438	34	42	26	315	9	4	8	
RELEVO	4				1	1		2	
SUST. JUBILACION 64 AÑOS	1					1			
JUBILACION PARCIAL	8	1			2	1	2	2	
PRACTICAS	1.001			189		215	242	355	
FORMACION	1.178	65	150	17	934	8	2	2	
OTROS CONTRATOS	321	6	19	18	211	6	15	46	
<b>TOTAL</b>	<b>55.807</b>	<b>4.653</b>	<b>3.401</b>	<b>4.079</b>	<b>38.383</b>	<b>2.204</b>	<b>1.240</b>	<b>1.847</b>	
<b>MUJERES</b>									
OBRA O SERVICIO	2.916	109	145	204	1.487	153	281	537	
EVENTUAL CIRCUNSTANCIAS DE	46.109	3.361	2.225	3.603	32.413	1.667	1.435	1.405	
INTERINIDAD	382	8	10	76	159	28	77	24	
TEMPORAL MINUSVALIDOS	232	17	21	24	140	13	10	7	
RELEVO	9				4		3	2	
SUST. JUBILACION 64 AÑOS									
JUBILACION PARCIAL	3						1	2	
PRACTICAS	1.062			221		206	250	385	
FORMACION	799	31	51	38	669	10			
OTROS CONTRATOS	279	14	11	7	154	21	15	57	
<b>TOTAL</b>	<b>51.791</b>	<b>3.540</b>	<b>2.463</b>	<b>4.173</b>	<b>35.026</b>	<b>2.098</b>	<b>2.072</b>	<b>2.419</b>	

**15.3M PRÓRROGAS SEGÚN GRUPO PRINCIPAL DE OCUPACIÓN POR SEXO Y TIPO DE CONTRATO. MES**

**FEBRERO 2010**

	A.	B.	C.	D.	E.	F.	G.	H.	J.	
TOTAL	DIR.ADM. PUB. Y EMP >=10 AS.	GER.EMPR. < 10 ASAL.	GER.EMP. SIN ASAL.	TIT.SEG Y TER.CICLO UNIV.	TIT. PRIMER CICLO UNIV.	TEC. Y PROF. DE APOYO	EMP.DE TIPO ADM.	TRAB.SERV.RES T. Y PERS.	TE.SER.PROT Y SEGURIDAD	
<b>AMBOS SEXOS</b>										
OBRA O SERVICIO	5.534	25	4	827	246	674	532	650	21	
EVENTUAL CIRCUNSTANCIAS DE	96.208	172	29	7	897	864	5.710	8.318	16.344	519
INTERINIDAD	521				41	80	54	52	133	1
TEMPORAL MINUSVALIDOS	670	2			10	4	30	184	19	1
RELEVO	13				2	4	2			
SUST. JUBILACION 64 AÑOS	1									
JUBILACION PARCIAL	11				1	6		1		
PRACTICAS	2.063	6			536	336	581	246	143	3
FORMACION	1.977				2	23	114	241	165	1
OTROS CONTRATOS	600	2	2		140	12	200	54	10	1
<b>TOTAL</b>	<b>107.598</b>	<b>207</b>	<b>35</b>	<b>7</b>	<b>2.456</b>	<b>1.575</b>	<b>7.365</b>	<b>9.628</b>	<b>17.464</b>	<b>547</b>
<b>HOMBRES</b>										
OBRA O SERVICIO	2.618	14	1		391	76	289	122	174	17
EVENTUAL CIRCUNSTANCIAS DE	50.099	120	19	7	405	304	3.065	2.254	6.536	456
INTERINIDAD	139				21	14	17	9	26	1
TEMPORAL MINUSVALIDOS	438	1			7	2	20	97	10	1
RELEVO	4				1	1	1			
SUST. JUBILACION 64 AÑOS	1									
JUBILACION PARCIAL	8				1	3		1		
PRACTICAS	1.001	3			283	170	275	67	13	2
FORMACION	1.178				2	10	63	69	47	1
OTROS CONTRATOS	321	2	1		72	4	128	12	2	1
<b>TOTAL</b>	<b>55.807</b>	<b>140</b>	<b>21</b>	<b>7</b>	<b>1.183</b>	<b>584</b>	<b>3.858</b>	<b>2.631</b>	<b>6.808</b>	<b>479</b>
<b>MUJERES</b>										
OBRA O SERVICIO	2.916	11	3		436	170	385	410	476	4
EVENTUAL CIRCUNSTANCIAS DE	46.109	52	10		492	560	2.645	6.064	9.808	63
INTERINIDAD	382				20	66	37	43	107	
TEMPORAL MINUSVALIDOS	232	1			3	2	10	87	9	
RELEVO	9				1	3	1			
SUST. JUBILACION 64 AÑOS										
JUBILACION PARCIAL	3					3				
PRACTICAS	1.062	3			253	166	306	179	130	1
FORMACION	799					13	51	172	118	
OTROS CONTRATOS	279		1		68	8	72	42	8	
<b>TOTAL</b>	<b>51.791</b>	<b>67</b>	<b>14</b>		<b>1.273</b>	<b>991</b>	<b>3.507</b>	<b>6.997</b>	<b>10.656</b>	<b>68</b>

**15.3M PRÓRROGAS SEGÚN GRUPO PRINCIPAL DE OCUPACIÓN POR SEXO Y TIPO DE CONTRATO. MES  
(Continuación)**

**FEBRERO 2010**

	K. DEP.COMER. Y ASIMIL.	L. TR.C.AGR. Y PESCA	M. T.C.CONST. EXC.MAQ.	N. TR.C.IND. Y ASIMIL.	P. TR.C.ART. GR.TEX,ETC	Q. OP.MAQ.FIJA NOMT. Y ENS.	R. COND. Y OP.MAQ. MOVIL	S. TR.N/C SER.EXC. TTES.	T. PEONES	U. FUERZAS ARMADAS
<b>AMBOS SEXOS</b>										
OBRA O SERVICIO	395	53	377	176	45	88	185	731	505	
EVENTUAL CIRCUNSTANCIAS	11.665	936	2.982	2.496	2.032	4.401	5.388	11.992	21.431	25
INTERINIDAD	58		2	3	7	2	3	61	24	
TEMPORAL MINUSVALIDOS	41	10	10	4	9	14	31	185	116	
RELEVO	4								1	
SUST. JUBILACION 64 AÑOS				1						
JUBILACION PARCIAL						1			2	
PRACTICAS	14		49	114	5	30				
FORMACION	406	131	507	217	88	57	24			1
OTROS CONTRATOS	4	8	30	2	1	1	3	87	43	
<b>TOTAL</b>	<b>12.587</b>	<b>1.138</b>	<b>3.957</b>	<b>3.013</b>	<b>2.187</b>	<b>4.594</b>	<b>5.634</b>	<b>13.056</b>	<b>22.122</b>	<b>26</b>
<b>HOMBRES</b>										
OBRA O SERVICIO	84	41	357	173	23	58	179	225	394	
EVENTUAL CIRCUNSTANCIAS	2.706	597	2.859	2.430	1.287	2.900	5.113	4.393	14.630	18
INTERINIDAD	11		1	3	4	2	3	14	13	
TEMPORAL MINUSVALIDOS	27	9	10	4	5	7	31	111	96	
RELEVO									1	
SUST. JUBILACION 64 AÑOS				1						
JUBILACION PARCIAL						1			2	
PRACTICAS	4		48	108	3	25				
FORMACION	126	94	443	201	54	46	21			1
OTROS CONTRATOS		8	29	2			3	18	39	
<b>TOTAL</b>	<b>2.958</b>	<b>749</b>	<b>3.747</b>	<b>2.922</b>	<b>1.376</b>	<b>3.039</b>	<b>5.350</b>	<b>4.761</b>	<b>15.175</b>	<b>19</b>
<b>MUJERES</b>										
OBRA O SERVICIO	311	12	20	3	22	30	6	506	111	
EVENTUAL CIRCUNSTANCIAS	8.959	339	123	66	745	1.501	275	7.599	6.801	7
INTERINIDAD	47		1		3			47	11	
TEMPORAL MINUSVALIDOS	14	1			4	7		74	20	
RELEVO	4									
SUST. JUBILACION 64 AÑOS										
JUBILACION PARCIAL										
PRACTICAS	10		1	6	2	5				
FORMACION	280	37	64	16	34	11	3			
OTROS CONTRATOS	4		1		1	1		69	4	
<b>TOTAL</b>	<b>9.629</b>	<b>389</b>	<b>210</b>	<b>91</b>	<b>811</b>	<b>1.555</b>	<b>284</b>	<b>8.295</b>	<b>6.947</b>	<b>7</b>

## 15.4M PRÓRROGAS SEGÚN SECTOR DE ACTIVIDAD ECONÓMICA POR SEXO Y TIPO DE CONTRATO. MES

FEBRERO 2010

	TOTAL	AGRICULTURA Y PESCA	INDUSTRIA	CONSTRUCCIÓN	SERVICIOS
<b>AMBOS SEXOS</b>					
OBRA O SERVICIO	5.534	112	273	410	4.739
EVENTUAL CIRCUNSTANCIAS DE LA PR	96.208	2.010	9.584	5.063	79.551
INTERINIDAD	521		27	3	491
TEMPORAL MINUSVALIDOS	670	5	49	26	590
RELEVO	13		1		12
SUST. JUBILACION 64 AÑOS	1			1	
JUBILACION PARCIAL	11		2	1	8
PRACTICAS	2.063	4	269	218	1.572
FORMACION	1.977	7	213	255	1.502
OTROS CONTRATOS	600	2	12	17	569
<b>TOTAL</b>	<b>107.598</b>	<b>2.140</b>	<b>10.430</b>	<b>5.994</b>	<b>89.034</b>
<b>HOMBRES</b>					
OBRA O SERVICIO	2.618	84	171	370	1.993
EVENTUAL CIRCUNSTANCIAS DE LA PR	50.099	1.378	6.394	4.386	37.941
INTERINIDAD	139		17		122
TEMPORAL MINUSVALIDOS	438	5	35	23	375
RELEVO	4		1		3
SUST. JUBILACION 64 AÑOS	1			1	
JUBILACION PARCIAL	8		2	1	5
PRACTICAS	1.001	2	175	157	667
FORMACION	1.178	7	173	246	752
OTROS CONTRATOS	321	1	6	7	307
<b>TOTAL</b>	<b>55.807</b>	<b>1.477</b>	<b>6.974</b>	<b>5.191</b>	<b>42.165</b>
<b>MUJERES</b>					
OBRA O SERVICIO	2.916	28	102	40	2.746
EVENTUAL CIRCUNSTANCIAS DE LA PR	46.109	632	3.190	677	41.610
INTERINIDAD	382		10	3	369
TEMPORAL MINUSVALIDOS	232		14	3	215
RELEVO	9				9
SUST. JUBILACION 64 AÑOS					
JUBILACION PARCIAL	3				3
PRACTICAS	1.062	2	94	61	905
FORMACION	799		40	9	750
OTROS CONTRATOS	279	1	6	10	262
<b>TOTAL</b>	<b>51.791</b>	<b>663</b>	<b>3.456</b>	<b>803</b>	<b>46.869</b>

## 15.5M PRÓRROGAS SEGÚN DURACIÓN DE LA PRÓRROGA POR SEXO Y TIPO DE CONTRATO. MES

FEBRERO 2010

	TOTAL	HASTA 3 MESES	> 3 A ≤ 6 MESES	> 6 A ≤ 12 MESES	> 12 A ≤ 18 MESES	> 18 A ≤ 24 MESES	MAS DE 24 MESES
<b>AMBOS SEXOS</b>							
OBRA O SERVICIO	5.534	2.946	1.297	1.217	25	29	20
EVENTUAL CIRCUNSTANCIAS DE LA PRODU	96.208	59.212	23.209	13.776	11		
INTERINIDAD	521	396	58	58	4	2	3
TEMPORAL MINUSVALIDOS	670			617	47	6	
RELEVO	13	1	1	11			
SUST. JUBILACION 64 AÑOS	1			1			
JUBILACION PARCIAL	11		2	9			
PRACTICAS	2.063		1.029	992	42		
FORMACION	1.977	3	1.345	564	55	9	1
OTROS CONTRATOS	600	185	217	179	3	2	14
<b>TOTAL</b>	<b>107.598</b>	<b>62.743</b>	<b>27.158</b>	<b>17.424</b>	<b>187</b>	<b>48</b>	<b>38</b>
<b>HOMBRES</b>							
OBRA O SERVICIO	2.618	1.487	603	500	11	11	6
EVENTUAL CIRCUNSTANCIAS DE LA PRODU	50.099	31.829	11.673	6.590	7		
INTERINIDAD	139	109	11	15	1		3
TEMPORAL MINUSVALIDOS	438			403	29	6	
RELEVO	4		1	3			
SUST. JUBILACION 64 AÑOS	1			1			
JUBILACION PARCIAL	8		1	7			
PRACTICAS	1.001		512	466	23		
FORMACION	1.178	2	797	336	36	7	
OTROS CONTRATOS	321	108	123	87			3
<b>TOTAL</b>	<b>55.807</b>	<b>33.535</b>	<b>13.721</b>	<b>8.408</b>	<b>107</b>	<b>24</b>	<b>12</b>
<b>MUJERES</b>							
OBRA O SERVICIO	2.916	1.459	694	717	14	18	14
EVENTUAL CIRCUNSTANCIAS DE LA PRODU	46.109	27.383	11.536	7.186	4		
INTERINIDAD	382	287	47	43	3	2	
TEMPORAL MINUSVALIDOS	232			214	18		
RELEVO	9	1		8			
SUST. JUBILACION 64 AÑOS							
JUBILACION PARCIAL	3		1	2			
PRACTICAS	1.062		517	526	19		
FORMACION	799	1	548	228	19	2	1
OTROS CONTRATOS	279	77	94	92	3	2	11
<b>TOTAL</b>	<b>51.791</b>	<b>29.208</b>	<b>13.437</b>	<b>9.016</b>	<b>80</b>	<b>24</b>	<b>26</b>



## 15.6M PRÓRROGAS SEGÚN NÚMERO DE PRÓRROGA POR SEXO Y TIPO DE CONTRATO. MES

FEBRERO 2010

	TOTAL	PRORROGA 1	PRORROGA 2	PRÓRROGA 3	PRÓRROGA 4	MAS DE 4
<b>AMBOS SEXOS</b>						
OBRA O SERVICIO	5.534	3.144	1.049	498	273	570
EVENTUAL CIRCUNSTANCIAS DE LA PRODUCCIÓN	96.208	95.469	493	120	54	72
INTERINIDAD	521	355	83	34	15	34
TEMPORAL MINUSVALIDOS	670	387	282	1		
RELEVO	13	9	3		1	
SUST. JUBILACION 64 AÑOS	1	1				
JUBILACION PARCIAL	11	6	3	1		1
PRACTICAS	2.063	1.252	800	10	1	
FORMACION	1.977	1.151	674	91	35	26
OTROS CONTRATOS	600	177	146	67	75	135
<b>TOTAL</b>	<b>107.598</b>	<b>101.951</b>	<b>3.533</b>	<b>822</b>	<b>454</b>	<b>838</b>
<b>HOMBRES</b>						
OBRA O SERVICIO	2.618	1.463	489	239	142	285
EVENTUAL CIRCUNSTANCIAS DE LA PRODUCCIÓN	50.099	49.693	250	67	37	52
INTERINIDAD	139	101	21	8	2	7
TEMPORAL MINUSVALIDOS	438	261	176	1		
RELEVO	4	2	2			
SUST. JUBILACION 64 AÑOS	1	1				
JUBILACION PARCIAL	8	3	3	1		1
PRACTICAS	1.001	600	396	4	1	
FORMACION	1.178	669	422	55	20	12
OTROS CONTRATOS	321	89	74	34	39	85
<b>TOTAL</b>	<b>55.807</b>	<b>52.882</b>	<b>1.833</b>	<b>409</b>	<b>241</b>	<b>442</b>
<b>MUJERES</b>						
OBRA O SERVICIO	2.916	1.681	560	259	131	285
EVENTUAL CIRCUNSTANCIAS DE LA PRODUCCIÓN	46.109	45.776	243	53	17	20
INTERINIDAD	382	254	62	26	13	27
TEMPORAL MINUSVALIDOS	232	126	106			
RELEVO	9	7	1		1	
SUST. JUBILACION 64 AÑOS						
JUBILACION PARCIAL	3	3				
PRACTICAS	1.062	652	404	6		
FORMACION	799	482	252	36	15	14
OTROS CONTRATOS	279	88	72	33	36	50
<b>TOTAL</b>	<b>51.791</b>	<b>49.069</b>	<b>1.700</b>	<b>413</b>	<b>213</b>	<b>396</b>

## 16.1M CONTRATOS DE TRABAJO CONVERTIDOS EN INDEFINIDOS SEGÚN EDAD POR SEXO Y TIPO DE CONTRATOS. MES

FEBRERO 2010

TOTAL EDAD	DE 16 A 19 AÑOS	DE 20 A 24 AÑOS	DE 25 A 29 AÑOS	DE 30 A 34 AÑOS	DE 35 A 39 AÑOS	DE 40 A 44 AÑOS	DE 45 A 49 AÑOS	DE 50 A 54 AÑOS	DE 55 A 59 AÑOS	MAYOR DE 59 AÑOS	
<b>AMBOS SEXOS</b>											
OBRA / SERVICIO	9.127	136	1.069	1.916	1.860	1.370	1.109	810	494	241	122
EVENTUAL CIRC.PROD.	25.109	642	4.304	5.647	5.128	3.565	2.724	1.617	911	414	157
INTERINIDAD.	1.100	22	152	231	244	167	128	83	51	14	8
TEMPORAL MINUSV.	360	3	21	34	57	57	47	67	39	26	9
SUST.JUBILACION 64 AÑOS	32		3	6	6	4	5	3	4	1	
PRACTICAS.	1.015	12	342	547	90	12	6	6			
RELEVO.	968	3	89	250	250	154	111	55	33	19	4
FORMACION.	261	94	162	3			2				
OTROS CONTRATOS CONV. EN	22		2	2	4	4	5	1	2		2
<b>TOTAL</b>	<b>37.994</b>	<b>912</b>	<b>6.144</b>	<b>8.636</b>	<b>7.639</b>	<b>5.333</b>	<b>4.137</b>	<b>2.642</b>	<b>1.534</b>	<b>715</b>	<b>302</b>
<b>HOMBRES</b>											
OBRA / SERVICIO	5.149	101	636	1.064	1.078	778	617	433	246	122	74
EVENTUAL CIRC.PROD.	12.928	325	1.986	2.771	2.779	1.945	1.482	843	469	227	101
INTERINIDAD.	344	10	43	68	75	63	43	20	17	3	2
TEMPORAL MINUSV.	221	2	13	20	37	30	29	43	28	13	6
SUST.JUBILACION 64 AÑOS	21		2	4	4	4	1	3	3		
PRACTICAS.	480	4	138	283	45	7	3				
RELEVO.	702	3	74	190	179	110	74	37	19	13	3
FORMACION.	161	72	84	3			2				
OTROS CONTRATOS CONV. EN	11		2	1	2	1	2		2		1
<b>TOTAL</b>	<b>20.017</b>	<b>517</b>	<b>2.978</b>	<b>4.404</b>	<b>4.199</b>	<b>2.938</b>	<b>2.253</b>	<b>1.379</b>	<b>784</b>	<b>378</b>	<b>187</b>
<b>MUJERES</b>											
OBRA / SERVICIO	3.978	35	433	852	782	592	492	377	248	119	48
EVENTUAL CIRC.PROD.	12.181	317	2.318	2.876	2.349	1.620	1.242	774	442	187	56
INTERINIDAD.	756	12	109	163	169	104	85	63	34	11	6
TEMPORAL MINUSV.	139	1	8	14	20	27	18	24	11	13	3
SUST.JUBILACION 64 AÑOS	11		1	2	2		4		1	1	
PRACTICAS.	535	8	204	264	45	5	3	6			
RELEVO.	266		15	60	71	44	37	18	14	6	1
FORMACION.	100	22	78								
OTROS CONTRATOS CONV. EN	11			1	2	3	3	1			1
<b>TOTAL</b>	<b>17.977</b>	<b>395</b>	<b>3.166</b>	<b>4.232</b>	<b>3.440</b>	<b>2.395</b>	<b>1.884</b>	<b>1.263</b>	<b>750</b>	<b>337</b>	<b>115</b>

**16.2M CONTRATOS DE TRABAJO CONVERTIDOS EN INDEFINIDOS SEGÚN NIVEL DE ESTUDIOS  
TERMINADOS POR SEXO Y TIPO DE CONTRATOS. MES**

**FEBRERO 2010**

	TOTAL	ANALFA- BETOS	ESTUDIOS PRIMARIOS	ESTUDIOS SECUNDARIOS		ESTUDIOS POSTSECUNDARIOS			
				PROGRAMAS F.P.	EDUCACION GENERAL	TEC.PROF.SU P.	PRIMER CICLO	SEGUNDO Y TERCER CICLO	OTROS
<b>AMBOS SEXOS</b>									
OBRA / SERVICIO	9.127	686	455	644	5.519	482	519		822
EVENTUAL CIRC.PROD.	25.109	1.967	1.251	1.763	17.158	1.007	817		1.146
INTERINIDAD.	1.100	51	36	121	620	76	90		106
TEMPORAL MINUSV.	360	33	32	23	247	11	7		7
SUST.JUBILACION 64 AÑOS	32	1	2	2	23	1	3		
PRACTICAS.	1.015			190		199	187		439
RELEVO.	968	22	19	78	497	165	81		106
FORMACION.	261	13	26	8	209	5			
OTROS CONTRATOS CONV. EN INDEF.	22	2	2	1	16	1			
<b>TOTAL</b>	<b>37.994</b>	<b>2.775</b>	<b>1.823</b>	<b>2.830</b>	<b>24.289</b>	<b>1.947</b>	<b>1.704</b>		<b>2.626</b>
<b>HOMBRES</b>									
OBRA / SERVICIO	5.149	474	326	315	3.220	263	204		347
EVENTUAL CIRC.PROD.	12.928	1.065	674	752	9.134	473	307		523
INTERINIDAD.	344	18	11	33	201	24	21		36
TEMPORAL MINUSV.	221	18	22	13	153	8	4		3
SUST.JUBILACION 64 AÑOS	21		2	1	17	1			
PRACTICAS.	480			82		89	102		207
RELEVO.	702	10	14	57	406	129	34		52
FORMACION.	161	10	19	2	127	3			
OTROS CONTRATOS CONV. EN INDEF.	11	1		1	8	1			
<b>TOTAL</b>	<b>20.017</b>	<b>1.596</b>	<b>1.068</b>	<b>1.256</b>	<b>13.266</b>	<b>991</b>	<b>672</b>		<b>1.168</b>
<b>MUJERES</b>									
OBRA / SERVICIO	3.978	212	129	329	2.299	219	315		475
EVENTUAL CIRC.PROD.	12.181	902	577	1.011	8.024	534	510		623
INTERINIDAD.	756	33	25	88	419	52	69		70
TEMPORAL MINUSV.	139	15	10	10	94	3	3		4
SUST.JUBILACION 64 AÑOS	11	1		1	6		3		
PRACTICAS.	535			108		110	85		232
RELEVO.	266	12	5	21	91	36	47		54
FORMACION.	100	3	7	6	82	2			
OTROS CONTRATOS CONV. EN INDEF.	11	1	2		8				
<b>TOTAL</b>	<b>17.977</b>	<b>1.179</b>	<b>755</b>	<b>1.574</b>	<b>11.023</b>	<b>956</b>	<b>1.032</b>		<b>1.458</b>

**16.3M CONTRATOS DE TRABAJO CONVERTIDOS EN INDEFINIDOS SEGUN GRAN GRUPO DE OCUPACION DEL PUESTO POR SEXO Y TIPO DE CONTRATO. MES**

**FEBRERO 2010**

TOTAL	1. DIR.EMP. Y ADM. PUB.	2. TEC. Y PROF. CIEN. E INT.	3. TEC Y PROF DE APOYO	4. EMP. TIPO ADMINST.	5. S.REST.PROT.PER S. Y VAR.	6. T.C.AGRIC. Y PESCA	7. ART. Y T.C. IN.CO.MIN.	8. OP.MAQ. E INST.MONT.	9. TRAB.NO CUALIF.	0. FUERZAS ARMADAS	
<b>AMBOS SEXOS</b>											
OBRA / SERVICIO	9.127	56	827	1.138	1.235	1.253	86	1.683	647	2.202	
EVENTUAL CIRC.PROD.	25.109	118	1.014	2.589	3.157	9.224	160	2.117	2.183	4.546	1
INTERINIDAD.	1.100	2	105	140	175	366	6	24	61	220	1
TEMPORAL MINUSV.	360	1	2	11	132	24	3	16	22	149	
SUST.JUBILACION 64 AÑO	32		2	1	2	2		9	4	12	
PRACTICAS.	1.015	2	454	265	166	44		59	25		
RELEVO.	968	10	104	102	90	61	3	109	254	235	
FORMACION.	261		1	7	36	97	2	100	18		
OTROS CONTRATOS CONV.	22			10		3		2	1	6	
<b>TOTAL</b>	<b>37.994</b>	<b>189</b>	<b>2.509</b>	<b>4.263</b>	<b>4.993</b>	<b>11.074</b>	<b>260</b>	<b>4.119</b>	<b>3.215</b>	<b>7.370</b>	<b>2</b>
<b>HOMBRES</b>											
OBRA / SERVICIO	5.149	32	400	587	350	352	68	1.612	594	1.154	
EVENTUAL CIRC.PROD.	12.928	76	478	1.427	849	3.351	138	1.935	2.025	2.648	1
INTERINIDAD.	344	1	36	29	43	82	5	17	51	80	
TEMPORAL MINUSV.	221	1		10	77	14	3	16	17	83	
SUST.JUBILACION 64 AÑO	21							8	4	9	
PRACTICAS.	480		233	123	39	5		58	22		
RELEVO.	702	8	36	64	43	33	3	106	229	180	
FORMACION.	161		1	4	14	35	2	90	15		
OTROS CONTRATOS CONV.	11			7				2	1	1	
<b>TOTAL</b>	<b>20.017</b>	<b>118</b>	<b>1.184</b>	<b>2.251</b>	<b>1.415</b>	<b>3.872</b>	<b>219</b>	<b>3.844</b>	<b>2.958</b>	<b>4.155</b>	<b>1</b>
<b>MUJERES</b>											
OBRA / SERVICIO	3.978	24	427	551	885	901	18	71	53	1.048	
EVENTUAL CIRC.PROD.	12.181	42	536	1.162	2.308	5.873	22	182	158	1.898	
INTERINIDAD.	756	1	69	111	132	284	1	7	10	140	1
TEMPORAL MINUSV.	139		2	1	55	10			5	66	
SUST.JUBILACION 64 AÑO	11		2	1	2	2		1		3	
PRACTICAS.	535	2	221	142	127	39		1	3		
RELEVO.	266	2	68	38	47	28		3	25	55	
FORMACION.	100			3	22	62		10	3		
OTROS CONTRATOS CONV.	11			3		3				5	
<b>TOTAL</b>	<b>17.977</b>	<b>71</b>	<b>1.325</b>	<b>2.012</b>	<b>3.578</b>	<b>7.202</b>	<b>41</b>	<b>275</b>	<b>257</b>	<b>3.215</b>	<b>1</b>

**16.4M CONTRATOS DE TRABAJO CONVERTIDOS EN INDEFINIDOS SEGUN SECCIÓN DE ACTIVIDAD ECONÓMICA POR SEXO Y TIPO DE CONTRATO. MES**

**FEBRERO 2010**

	TOTAL	A. AGRIC. GANAD. SILV. Y PESCA	B. INDUSTRIAS EXTRACTIVAS	C. INDUSTRIA MANUFACT.	D. SUMN. ELECT. GAS Y A.A.	E. SUM. AGUA, RES Y DESC.	F. CONS-TRUCCIÓN	G. COMERCIO, REP. VEHIC.
<b>AMBOS SEXOS</b>								
OBRA / SERVICIO	9.127	231	29	838	2	87	2.040	860
EVENTUAL CIRC.PROD.	25.109	373	22	2.384	9	155	1.565	7.327
INTERINIDAD.	1.100	3		66	1	13	8	305
TEMPORAL MINUSV.	360	3		31		6	14	39
SUST.JUBILACION 64 AÑOS	32			8			4	6
PRACTICAS.	1.015	3	4	146	11	13	86	140
RELEVO.	968	3		498		18	37	88
FORMACION.	261		1	36			41	100
OTROS CONTRATOS CONV. I	22			2			3	6
<b>TOTAL</b>	<b>37.994</b>	<b>616</b>	<b>56</b>	<b>4.009</b>	<b>23</b>	<b>292</b>	<b>3.798</b>	<b>8.871</b>
<b>HOMBRES</b>								
OBRA / SERVICIO	5.149	172	28	580	2	61	1.894	456
EVENTUAL CIRC.PROD.	12.928	306	18	1.667	7	124	1.243	3.452
INTERINIDAD.	344	2		30	1	10	4	88
TEMPORAL MINUSV.	221	2		20		5	11	26
SUST.JUBILACION 64 AÑOS	21			6			4	4
PRACTICAS.	480		3	83	10	7	51	73
RELEVO.	702	2		425		15	33	67
FORMACION.	161		1	26			37	67
OTROS CONTRATOS CONV. I	11			2			3	4
<b>TOTAL</b>	<b>20.017</b>	<b>484</b>	<b>50</b>	<b>2.839</b>	<b>20</b>	<b>222</b>	<b>3.280</b>	<b>4.237</b>
<b>MUJERES</b>								
OBRA / SERVICIO	3.978	59	1	258		26	146	404
EVENTUAL CIRC.PROD.	12.181	67	4	717	2	31	322	3.875
INTERINIDAD.	756	1		36		3	4	217
TEMPORAL MINUSV.	139	1		11		1	3	13
SUST.JUBILACION 64 AÑOS	11			2				2
PRACTICAS.	535	3	1	63	1	6	35	67
RELEVO.	266	1		73		3	4	21
FORMACION.	100			10			4	33
OTROS CONTRATOS CONV. I	11							2
<b>TOTAL</b>	<b>17.977</b>	<b>132</b>	<b>6</b>	<b>1.170</b>	<b>3</b>	<b>70</b>	<b>518</b>	<b>4.634</b>

**16.4M CONTRATOS DE TRABAJO CONVERTIDOS EN INDEFINIDOS SEGUN SECCIÓN DE ACTIVIDAD ECONÓMICA POR SEXO Y TIPO DE CONTRATO. MES (Continuación1)**

EBRERO 2010

	H. TRANSP. ALMACENT.	I. HOSTELERÍA	J. INFORMAC. COMUNICAC.	K. FINANCIERAS Y SEGUROS	L. ACTIVIDADES INMOBILIAR.	M. ACTIV. PROF. CIENT. Y TEC.	N. ACTIV. ADMIN. Y SERV. AUX.
<b>AMBOS SEXOS</b>							
OBRA / SERVICIO	342	805	424	47	21	681	1.083
EVENTUAL CIRC.PROD.	1.418	4.911	418	186	138	1.004	1.788
INTERINIDAD.	33	62	37	24	4	48	142
TEMPORAL MINUSV.	13	6	18			15	40
SUST.JUBILACION 64 AÑOS	1	2	1				6
PRACTICAS.	12	2	78	47	2	274	33
RELEVO.	71	22	6	27		12	46
FORMACION.	5	22	4	2		10	4
OTROS CONTRATOS CONV. EN INDEF		1		1			1
<b>TOTAL</b>	<b>1.895</b>	<b>5.833</b>	<b>986</b>	<b>334</b>	<b>165</b>	<b>2.044</b>	<b>3.143</b>
<b>HOMBRES</b>							
OBRA / SERVICIO	294	168	246	14	4	296	420
EVENTUAL CIRC.PROD.	1.197	2.285	247	70	63	430	868
INTERINIDAD.	22	17	18	5	2	12	45
TEMPORAL MINUSV.	12	5	12			8	16
SUST.JUBILACION 64 AÑOS		1					5
PRACTICAS.	6	1	48	20	2	125	14
RELEVO.	56	13	2	14		7	22
FORMACION.	3	11	3			2	2
OTROS CONTRATOS CONV. EN INDEF				1			1
<b>TOTAL</b>	<b>1.590</b>	<b>2.501</b>	<b>576</b>	<b>124</b>	<b>71</b>	<b>880</b>	<b>1.393</b>
<b>MUJERES</b>							
OBRA / SERVICIO	48	637	178	33	17	385	663
EVENTUAL CIRC.PROD.	221	2.626	171	116	75	574	920
INTERINIDAD.	11	45	19	19	2	36	97
TEMPORAL MINUSV.	1	1	6			7	24
SUST.JUBILACION 64 AÑOS	1	1	1				1
PRACTICAS.	6	1	30	27		149	19
RELEVO.	15	9	4	13		5	24
FORMACION.	2	11	1	2		8	2
OTROS CONTRATOS CONV. EN INDEF		1					
<b>TOTAL</b>	<b>305</b>	<b>3.332</b>	<b>410</b>	<b>210</b>	<b>94</b>	<b>1.164</b>	<b>1.750</b>

**16.4M CONTRATOS DE TRABAJO CONVERTIDOS EN INDEFINIDOS SEGUN SECCIÓN DE ACTIVIDAD  
ECONÓMICA POR SEXO Y TIPO DE CONTRATO. MES (Continuación2)**

**FEBRERO 2010**

	O. ADMÓN. PUBL. DEF. Y SSO.	P. EDUCACIÓN	Q. ACTIV. SAN. Y SERV. SOC.	R. ACT. ARTIST. RECR. Y ENT.	S. OTROS SERVICIOS	T. ACT. HOGAR Y USO PROP.	U. ORG. EXTRA- TERRITORLS.
<b>AMBOS SEXOS</b>							
OBRA / SERVICIO	84	389	641	195	309	19	
EVENTUAL CIRC.PROD.	25	312	1.513	473	1.014	71	3
INTERINIDAD.	53	27	215	19	32	7	1
TEMPORAL MINUSV.		5	128	8	32	2	
SUST.JUBILACION 64 AÑOS		1	1	1		1	
PRACTICAS.		38	90	4	32		
RELEVO.	11	90	31	3	4	1	
FORMACION.	1	1	9		25		
OTROS CONTRATOS CONV. EN INDEF			1			7	
<b>TOTAL</b>	<b>174</b>	<b>863</b>	<b>2.629</b>	<b>703</b>	<b>1.448</b>	<b>108</b>	<b>4</b>
<b>HOMBRES</b>							
OBRA / SERVICIO	33	154	118	94	106	9	
EVENTUAL CIRC.PROD.	10	101	252	238	307	42	1
INTERINIDAD.	16	8	40	15	4	5	
TEMPORAL MINUSV.		4	76	2	20	2	
SUST.JUBILACION 64 AÑOS						1	
PRACTICAS.		7	15	2	13		
RELEVO.	8	27	7	1	2	1	
FORMACION.			6		3		
OTROS CONTRATOS CONV. EN INDEF							
<b>TOTAL</b>	<b>67</b>	<b>301</b>	<b>514</b>	<b>352</b>	<b>455</b>	<b>60</b>	<b>1</b>
<b>MUJERES</b>							
OBRA / SERVICIO	51	235	523	101	203	10	
EVENTUAL CIRC.PROD.	15	211	1.261	235	707	29	2
INTERINIDAD.	37	19	175	4	28	2	1
TEMPORAL MINUSV.		1	52	6	12		
SUST.JUBILACION 64 AÑOS		1	1	1			
PRACTICAS.		31	75	2	19		
RELEVO.	3	63	24	2	2		
FORMACION.	1	1	3		22		
OTROS CONTRATOS CONV. EN INDEF			1			7	
<b>TOTAL</b>	<b>107</b>	<b>562</b>	<b>2.115</b>	<b>351</b>	<b>993</b>	<b>48</b>	<b>3</b>

**16.5M CONTRATOS DE TRABAJO CONVERTIDOS EN INDEFINIDOS SEGUN DURACIÓN DEL CONTRATO DE ORIGEN HASTA SU CONVERSIÓN EN INDEFINIDO POR SEXO Y TIPO DE CONTRATO. MES**

**FEBRERO 2010**

TOTAL	<= 3 MESES	> 3 A <= 6 MESES	> 6 A <= 12 MESES	> 12 A <= 18 MESES	> 18 A <= 24 MESES	> 24 A <= 30 MESES	> 30 A <= 36 MESES	> 36 MESES	
<b>AMBOS SEXOS</b>									
OBRA / SERVICIO	9.127	1.068	1.449	1.627	1.203	926	820	608	1.426
EVENTUAL CIRC.PROD.	25.109	2.569	6.667	15.580	17	4		1	271
INTERINIDAD.	1.100	393	268	169	80	49	40	31	70
TEMPORAL MINUSV.	360	1		93	2	44	7	211	2
SUST.JUBILACION 64 AÑOS	32	1		28	3				
PRACTICAS.	1.015		44	135	107	720			9
RELEVO.	968	5	9	32	41	54	50	66	711
FORMACION.	261		11	18	25	167	5	32	3
OTROS CONTRATOS CONV. EN INDEF.	22		1	6	2	1		10	2
<b>TOTAL</b>	<b>37.994</b>	<b>4.037</b>	<b>8.449</b>	<b>17.688</b>	<b>1.480</b>	<b>1.965</b>	<b>922</b>	<b>959</b>	<b>2.494</b>
<b>HOMBRES</b>									
OBRA / SERVICIO	5.149	667	664	954	652	518	413	403	878
EVENTUAL CIRC.PROD.	12.928	1.276	3.466	8.037	8	3			138
INTERINIDAD.	344	133	78	57	27	8	11	8	22
TEMPORAL MINUSV.	221			50	2	29	4	134	2
SUST.JUBILACION 64 AÑOS	21			18	3				
PRACTICAS.	480		22	60	57	338			3
RELEVO.	702	5	4	22	26	43	33	57	512
FORMACION.	161		8	10	17	97	3	23	3
OTROS CONTRATOS CONV. EN INDEF.	11			1	1			8	1
<b>TOTAL</b>	<b>20.017</b>	<b>2.081</b>	<b>4.242</b>	<b>9.209</b>	<b>793</b>	<b>1.036</b>	<b>464</b>	<b>633</b>	<b>1.559</b>
<b>MUJERES</b>									
OBRA / SERVICIO	3.978	401	785	673	551	408	407	205	548
EVENTUAL CIRC.PROD.	12.181	1.293	3.201	7.543	9	1		1	133
INTERINIDAD.	756	260	190	112	53	41	29	23	48
TEMPORAL MINUSV.	139	1		43		15	3	77	
SUST.JUBILACION 64 AÑOS	11	1		10					
PRACTICAS.	535		22	75	50	382			6
RELEVO.	266		5	10	15	11	17	9	199
FORMACION.	100		3	8	8	70	2	9	
OTROS CONTRATOS CONV. EN INDEF.	11		1	5	1	1		2	1
<b>TOTAL</b>	<b>17.977</b>	<b>1.956</b>	<b>4.207</b>	<b>8.479</b>	<b>687</b>	<b>929</b>	<b>458</b>	<b>326</b>	<b>935</b>



**16.6M CONTRATOS DE TRABAJO CONVERTIDOS EN INDEFINIDOS SEGUN TIPO DE JORNADA POR SEXO Y TIPO DE CONTRATO. MES**

**FEBRERO 2010**

	TOTAL	JORNADA PARCIAL	JORNADA COMPLETA	FIJOS DISCONTINUOS
<b>AMBOS SEXOS</b>				
OBRA / SERVICIO	9.127	1.661	6.583	883
EVENTUAL CIRC.PROD.	25.109	8.101	16.704	304
INTERINIDAD.	1.100	286	799	15
TEMPORAL MINUSV.	360	67	291	2
SUST.JUBILACION 64 AÑOS	32		31	1
PRACTICAS.	1.015	109	905	1
RELEVO.	968	56	908	4
FORMACION.	261	50	210	1
OTROS CONTRATOS CONV. EN INDEF.	22	1	21	
<b>TOTAL</b>	<b>37.994</b>	<b>10.331</b>	<b>26.452</b>	<b>1.211</b>
<b>HOMBRES</b>				
OBRA / SERVICIO	5.149	423	4.473	253
EVENTUAL CIRC.PROD.	12.928	2.874	9.879	175
INTERINIDAD.	344	47	292	5
TEMPORAL MINUSV.	221	33	187	1
SUST.JUBILACION 64 AÑOS	21		20	1
PRACTICAS.	480	28	452	
RELEVO.	702	12	686	4
FORMACION.	161	26	134	1
OTROS CONTRATOS CONV. EN INDEF.	11	1	10	
<b>TOTAL</b>	<b>20.017</b>	<b>3.444</b>	<b>16.133</b>	<b>440</b>
<b>MUJERES</b>				
OBRA / SERVICIO	3.978	1.238	2.110	630
EVENTUAL CIRC.PROD.	12.181	5.227	6.825	129
INTERINIDAD.	756	239	507	10
TEMPORAL MINUSV.	139	34	104	1
SUST.JUBILACION 64 AÑOS	11		11	
PRACTICAS.	535	81	453	1
RELEVO.	266	44	222	
FORMACION.	100	24	76	
OTROS CONTRATOS CONV. EN INDEF.	11		11	
<b>TOTAL</b>	<b>17.977</b>	<b>6.887</b>	<b>10.319</b>	<b>771</b>

**17.1M CONTRATOS DE TRABAJO INICIALES, CONTRATOS CONVERTIDOS EN INDEFINIDOS Y ADSCRIPCIONES EN COLABORACIÓN SOCIAL SEGÚN SEXO POR COMUNIDADES AUTÓNOMAS Y PROVINCIAS. MES**

**FEBRERO 2010**

TOTAL	AMBOS SEXOS			HOMBRES			MUJERES			
	CONTRATOS INICIALES	CONTRATOS CONVERT. EN INDEFINIDOS	ADSCRIPC. EN COLAB. SOCIAL	CONTRATOS INICIALES	CONTRATOS CONVERT. EN INDEFINIDOS	ADSCRIPC. EN COLAB. SOCIAL	CONTRATOS INICIALES	CONTRATOS CONVERT. EN INDEFINIDOS	ADSCRIPC. EN COLAB. SOCIAL	
ALMERIA	14.726	14.284	409	33	8.149	219	14	6.135	190	19
CADIZ	28.723	28.102	617	4	16.379	326		11.723	291	4
CORDOBA	43.471	43.049	422		24.362	220		18.687	202	
GRANADA	32.280	31.698	456	126	17.656	232	69	14.042	224	57
HUELVA	27.993	27.704	283	6	12.691	152	5	15.013	131	1
JAEN	60.521	60.281	239	1	39.697	117	1	20.584	122	
MALAGA	41.317	40.114	1.203		21.890	682		18.224	521	
SEVILLA	55.935	54.420	1.508	7	30.689	708	4	23.731	800	3
<b>ANDALUCIA</b>	<b>304.966</b>	<b>299.652</b>	<b>5.137</b>	<b>177</b>	<b>171.513</b>	<b>2.656</b>	<b>93</b>	<b>128.139</b>	<b>2.481</b>	<b>84</b>
HUESCA	3.967	3.796	170	1	2.112	117	1	1.684	53	
TERUEL	1.966	1.866	100		1.077	58		789	42	
ZARAGOZA	18.466	17.632	833	1	9.379	441		8.253	392	1
<b>ARAGON</b>	<b>24.399</b>	<b>23.294</b>	<b>1.103</b>	<b>2</b>	<b>12.568</b>	<b>616</b>	<b>1</b>	<b>10.726</b>	<b>487</b>	<b>1</b>
ASTURIAS (PRINCIPAD	16.756	15.923	799	34	7.721	414	15	8.202	385	19
BALEARS (ILLES)	19.279	18.404	872	3	10.412	444		7.992	428	3
LAS PALMAS	19.599	18.590	991	18	9.459	544	5	9.131	447	13
STA. C. TENERIFE	17.319	16.525	784	10	8.119	424	3	8.406	360	7
<b>CANARIAS</b>	<b>36.918</b>	<b>35.115</b>	<b>1.775</b>	<b>28</b>	<b>17.578</b>	<b>968</b>	<b>8</b>	<b>17.537</b>	<b>807</b>	<b>20</b>
<b>CANTABRIA</b>	<b>9.517</b>	<b>9.155</b>	<b>362</b>		<b>4.520</b>	<b>196</b>		<b>4.635</b>	<b>166</b>	
ALBACETE	6.598	6.341	255	2	3.598	153	1	2.743	102	1
CIUDAD REAL	9.037	8.782	254	1	5.681	154		3.101	100	1
CUENCA	3.195	3.076	119		1.846	63		1.230	56	
GUADALAJARA	5.462	5.222	240		2.875	103		2.347	137	
TOLEDO	10.741	10.246	485	10	6.190	271	5	4.056	214	5
<b>CASTILLA-LA MANCHA</b>	<b>35.033</b>	<b>33.667</b>	<b>1.353</b>	<b>13</b>	<b>20.190</b>	<b>744</b>	<b>6</b>	<b>13.477</b>	<b>609</b>	<b>7</b>
AVILA	2.118	2.043	75		1.028	37		1.015	38	
BURGOS	6.531	6.139	392		3.158	206		2.981	186	
LEON	6.797	6.443	354		3.326	201		3.117	153	
PALENCIA	2.815	2.699	116		1.353	70		1.346	46	
SALAMANCA	5.092	4.862	230		2.444	119		2.418	111	
SEGOVIA	2.933	2.814	119		1.542	63		1.272	56	
SORIA	1.647	1.564	83		809	54		755	29	
VALLADOLID	9.524	9.131	393		4.627	235		4.504	158	
ZAMORA	2.754	2.660	94		1.235	61		1.425	33	
<b>CASTILLA Y LEON</b>	<b>40.211</b>	<b>38.355</b>	<b>1.856</b>		<b>19.522</b>	<b>1.046</b>		<b>18.833</b>	<b>810</b>	
BARCELONA	118.665	113.122	5.539	4	54.761	2.879	3	58.361	2.660	1
GRONA	11.918	11.219	699		6.096	379		5.123	320	
LLEIDA	7.469	6.964	505		4.021	261		2.943	244	
TARRAGONA	13.587	12.728	859		7.233	483		5.495	376	
<b>CATALUÑA</b>	<b>151.639</b>	<b>144.033</b>	<b>7.602</b>	<b>4</b>	<b>72.111</b>	<b>4.002</b>	<b>3</b>	<b>71.922</b>	<b>3.600</b>	<b>1</b>
ALICANTE/ALACANT	26.320	24.920	1.393	7	14.108	729	5	10.812	664	2
CASTELLON/CASTELLO	10.618	10.101	517		6.079	258		4.022	259	
VALENCIA	49.526	47.188	2.338		26.510	1.177		20.678	1.161	
<b>COM. VALENCIANA</b>	<b>86.464</b>	<b>82.209</b>	<b>4.248</b>	<b>7</b>	<b>46.697</b>	<b>2.164</b>	<b>5</b>	<b>35.512</b>	<b>2.084</b>	<b>2</b>
BADAJOS	19.490	19.196	288	6	12.275	150	4	6.921	138	2
CACERES	8.845	8.640	205		4.762	117		3.878	88	
<b>EXTREMADURA</b>	<b>28.335</b>	<b>27.836</b>	<b>493</b>	<b>6</b>	<b>17.037</b>	<b>267</b>	<b>4</b>	<b>10.799</b>	<b>226</b>	<b>2</b>
A CORUÑA	19.801	18.890	911		9.712	472		9.178	439	
LUGO	4.003	3.770	233		1.971	108		1.799	125	
OURENSE	3.514	3.365	149		1.758	81		1.607	68	
PONTEVEDRA	17.997	17.102	869	26	9.077	419	23	8.025	450	3
<b>GALICIA</b>	<b>45.315</b>	<b>43.127</b>	<b>2.162</b>	<b>26</b>	<b>22.518</b>	<b>1.080</b>	<b>23</b>	<b>20.609</b>	<b>1.082</b>	<b>3</b>
MADRID (COM. DE)	123.712	117.088	6.618	6	62.958	3.520		54.130	3.098	6
MURCIA (REGION DE)	35.550	34.291	1.169	90	22.839	677	54	11.452	492	36
NAVARRA (COM. FORAL	14.120	13.623	497		6.999	219		6.624	278	
ALAVA	7.636	7.346	290		3.820	158		3.526	132	
GUIPUZCOA	14.516	13.979	537		6.379	260		7.600	277	
VIZCAYA	25.902	25.095	807		12.131	433		12.964	374	
<b>PAIS VASCO</b>	<b>48.054</b>	<b>46.420</b>	<b>1.634</b>		<b>22.330</b>	<b>851</b>		<b>24.090</b>	<b>783</b>	
RIOJA (LA)	5.377	5.147	230		2.775	103		2.372	127	
CEUTA	1.348	1.308	39	1	643	22	1	665	17	
MELILLA	1.137	1.093	44		528	27		565	17	
EXTRANJERO	489	488	1		406	1		82		
<b>TOTAL</b>	<b>1.028.619</b>	<b>990.228</b>	<b>37.994</b>	<b>397</b>	<b>541.865</b>	<b>20.017</b>	<b>213</b>	<b>448.363</b>	<b>17.977</b>	<b>184</b>

## 18.1M CONTRATOS DE TRABAJO INICIALES SEGÚN TIPO DE CONTRATO POR COMUNIDADES AUTÓNOMAS Y PROVINCIAS. AMBOS SEXOS. MES

FEBRERO 2010

	TOTAL	INDEFINIDO ORDINARIO (Bonif. / No Bonif.)	INDEFINIDO FOMENTO DE LA CONTRATACIÓN INDEFINIDA	MINUSVÁLIDOS	OBRA O SERVICIO	EVENT. CIRCUNSP. PRODUCCIÓN	INTERINIDAD
ALMERIA	14.284	404	111	6	8.141	4.560	944
CADIZ	28.102	509	209	8	11.731	13.006	2.334
CORDOBA	43.049	414	154	8	17.002	23.368	1.118
GRANADA	31.698	459	141	7	8.019	20.865	1.865
HUELVA	27.704	377	77	2	22.460	3.929	741
JAEN	60.281	261	90	8	20.083	37.862	1.439
MALAGA	40.114	1.187	407	13	14.794	19.964	3.261
SEVILLA	54.420	1.304	443	26	27.489	20.697	3.359
<b>ANDALUCIA</b>	<b>299.652</b>	<b>4.915</b>	<b>1.632</b>	<b>78</b>	<b>129.719</b>	<b>144.251</b>	<b>15.061</b>
HUESCA	3.796	180	62	3	1.543	1.446	491
TERUEL	1.866	120	29	3	613	848	222
ZARAGOZA	17.632	865	299	27	6.629	7.059	2.463
<b>ARAGON</b>	<b>23.294</b>	<b>1.165</b>	<b>390</b>	<b>33</b>	<b>8.785</b>	<b>9.353</b>	<b>3.176</b>
ASTURIAS (PRINCIPADO)	15.923	684	296	22	5.107	6.555	2.887
BALEARS (ILLES)	18.404	1.349	277	12	6.973	7.411	2.135
LAS PALMAS	18.590	990	290	11	5.318	9.031	2.798
STA. C. TENERIFE	16.525	819	187	7	5.388	7.790	2.207
<b>CANARIAS</b>	<b>35.115</b>	<b>1.809</b>	<b>477</b>	<b>18</b>	<b>10.706</b>	<b>16.821</b>	<b>5.005</b>
CANTABRIA	9.155	380	153	7	3.081	3.840	1.521
ALBACETE	6.341	291	104	8	2.970	2.124	701
CIUDAD REAL	8.782	263	114	4	5.641	1.986	646
CUENCA	3.076	185	101	3	1.526	959	252
GUADALAJARA	5.222	192	61	5	1.893	2.638	388
TOLEDO	10.246	542	203	10	4.924	3.494	886
<b>CASTILLA-LA MANCHA</b>	<b>33.667</b>	<b>1.473</b>	<b>583</b>	<b>30</b>	<b>16.954</b>	<b>11.201</b>	<b>2.873</b>
AVILA	2.043	129	42	1	795	749	316
BURGOS	6.139	327	141	2	1.782	2.911	836
LEON	6.443	353	181	10	2.381	2.645	749
PALENCIA	2.699	118	52	5	894	1.096	478
SALAMANCA	4.862	325	126	5	1.915	1.813	574
SEGOVIA	2.814	144	56		644	1.513	403
SORIA	1.564	76	32	1	466	685	193
VALLADOLID	9.131	386	137	11	3.622	3.583	1.242
ZAMORA	2.660	157	47	1	966	863	226
<b>CASTILLA Y LEON</b>	<b>38.355</b>	<b>2.015</b>	<b>814</b>	<b>36</b>	<b>13.465</b>	<b>15.858</b>	<b>5.017</b>
BARCELONA	113.122	8.707	2.386	104	36.086	40.669	23.677
GIRONA	11.219	1.099	276	14	3.288	4.727	1.620
LLEIDA	6.964	564	142	11	2.556	2.740	866
TARRAGONA	12.728	870	241	12	4.904	4.564	1.945
<b>CATALUÑA</b>	<b>144.033</b>	<b>11.240</b>	<b>3.045</b>	<b>141</b>	<b>46.834</b>	<b>52.700</b>	<b>28.108</b>
ALICANTE/ALACANT	24.920	1.537	566	26	8.037	12.254	2.023
CASTELLON/CASTELLO	10.101	453	166	9	4.921	3.296	734
VALENCIA	47.188	2.220	821	42	19.436	18.750	5.022
<b>COM. VALENCIANA</b>	<b>82.209</b>	<b>4.210</b>	<b>1.553</b>	<b>77</b>	<b>32.394</b>	<b>34.300</b>	<b>7.779</b>
BADAJOS	19.196	422	233	14	6.630	10.724	829
CACERES	8.640	320	127	4	4.028	3.210	471
<b>EXTREMADURA</b>	<b>27.836</b>	<b>742</b>	<b>360</b>	<b>18</b>	<b>10.658</b>	<b>13.934</b>	<b>1.300</b>
A CORUÑA	18.890	866	333	19	7.539	7.342	2.200
LUGO	3.770	287	108	6	1.137	1.485	456
OURENSE	3.365	201	90	3	1.254	1.307	407
PONTEVEDRA	17.102	747	319	19	5.930	7.314	2.077
<b>GALICIA</b>	<b>43.127</b>	<b>2.101</b>	<b>850</b>	<b>47</b>	<b>15.860</b>	<b>17.448</b>	<b>5.140</b>
MADRID (COM. DE)	117.088	11.396	3.115	124	48.124	40.639	11.839
MURCIA (REGION DE)	34.291	1.499	336	42	18.561	11.748	1.634
NAVARRA (COM. FORAL)	13.623	541	192	9	3.471	5.973	3.056
ALAVA	7.346	288	74	5	2.099	3.105	1.646
GUIPUZCOA	13.979	542	211	5	4.141	5.335	3.445
VIZCAYA	25.095	932	349	17	9.233	8.043	6.051
<b>PAIS VASCO</b>	<b>46.420</b>	<b>1.762</b>	<b>634</b>	<b>27</b>	<b>15.473</b>	<b>16.483</b>	<b>11.142</b>
RIOJA (LA)	5.147	245	86	2	1.682	2.375	677
CEUTA	1.308	87	5	4	291	718	196
MELILLA	1.093	58	9	1	401	218	148
EXTRANJERO	488	11			427	44	6
<b>TOTAL</b>	<b>990.228</b>	<b>47.682</b>	<b>14.807</b>	<b>728</b>	<b>388.966</b>	<b>411.870</b>	<b>108.700</b>

**18.1M CONTRATOS DE TRABAJO INICIALES SEGÚN TIPO DE CONTRATO POR COMUNIDADES AUTÓNOMAS Y PROVINCIAS. AMBOS SEXOS. MES (Continuación)**

**FEBRERO 2010**

	TEMPORAL MINUSVALIDOS	RELEVO	JUBILACIÓN PARCIAL	SUSTITUCIÓN 64 AÑOS	JUBILACIÓN	PRÁCTICAS	FORMACIÓN	OTROS CONTRATOS	
ALMERIA	8	10	10			1	33	35	21
CADIZ	25	17	32			2	64	96	69
CORDOBA	12	24	18				23	169	739
GRANADA	18	17	10			1	67	124	105
HUELVA	11	8	9				20	27	43
JAEN	15	9	9			3	32	62	408
MALAGA	27	25	23			1	52	282	78
SEVILLA	48	40	44			2	154	444	370
<b>ANDALUCIA</b>	<b>164</b>	<b>150</b>	<b>155</b>	<b>10</b>	<b>445</b>	<b>1.239</b>	<b>1.833</b>		
HUESCA	7	12	17			1	9	6	19
TERUEL	2	7	6			1	3	5	7
ZARAGOZA	18	65	61			8	62	9	67
<b>ARAGON</b>	<b>27</b>	<b>84</b>	<b>84</b>	<b>10</b>	<b>74</b>	<b>20</b>	<b>93</b>		
ASTURIAS (PRINCIPADO DE)	33	67	76			6	111	43	36
BALEARS (ILLES)	26	40	36			5	16	32	92
LAS PALMAS	19	10	20			4	47	19	33
STA. C. TENERIFE	23	18	24			4	40	10	8
<b>CANARIAS</b>	<b>42</b>	<b>28</b>	<b>44</b>	<b>8</b>	<b>87</b>	<b>29</b>	<b>41</b>		
CANTABRIA	30	24	45			4	39	27	4
ALBACETE	9	9	9			1	28	64	23
CIUDAD REAL	8	11	11			1	44	34	19
CUENCA	8	6	7			2	9	11	7
GUADALAJARA	4	7	13			2	12	3	4
TOLEDO	4	9	17			4	22	92	39
<b>CASTILLA-LA MANCHA</b>	<b>33</b>	<b>42</b>	<b>57</b>	<b>10</b>	<b>115</b>	<b>204</b>	<b>92</b>		
AVILA	1	2	2				3	3	
BURGOS	8	20	29				19	5	59
LEON	16	24	27			3	26	17	11
PALENCIA	13	11	11			2	10	6	3
SALAMANCA	3	9	12			2	32	34	12
SEGOVIA	4	3	10			4	3	29	1
SORIA	1	8	9			4	2	1	86
VALLADOLID	10	32	32			2	34	14	26
ZAMORA	4	2	4				5	12	373
<b>CASTILLA Y LEON</b>	<b>60</b>	<b>111</b>	<b>136</b>	<b>17</b>	<b>134</b>	<b>121</b>	<b>571</b>		
BARCELONA	187	287	311			12	354	100	242
GIRONA	25	54	46			5	20	10	35
LLEIDA	11	21	20				16	10	7
TARRAGONA	15	41	45			4	29	13	45
<b>CATALUÑA</b>	<b>238</b>	<b>403</b>	<b>422</b>	<b>21</b>	<b>419</b>	<b>133</b>	<b>329</b>		
ALICANTE/ALACANT	28	49	53			4	84	101	158
CASTELLON/CASTELLO	9	19	22			3	28	26	415
VALENCIA	61	81	100			4	155	346	150
<b>COM. VALENCIANA</b>	<b>98</b>	<b>149</b>	<b>175</b>	<b>11</b>	<b>267</b>	<b>473</b>	<b>723</b>		
BADAJOS	17	10	10			2	39	173	93
CACERES	5	10	5			3	23	178	256
<b>EXTREMADURA</b>	<b>22</b>	<b>20</b>	<b>15</b>	<b>5</b>	<b>62</b>	<b>351</b>	<b>349</b>		
A CORUÑA	27	17	25			4	143	114	261
LUGO	5	4	5				21	47	209
OURENSE	2	4	5			2	23	40	27
PONTEVEDRA	19	44	50				119	145	319
<b>GALICIA</b>	<b>53</b>	<b>69</b>	<b>85</b>	<b>6</b>	<b>306</b>	<b>346</b>	<b>816</b>		
MADRID (COM. DE)	112	264	361			65	663	237	149
MURCIA (REGION DE)	46	26	26			6	98	80	189
NAVARRA (COM. FORAL DE)	14	48	55			3	63	12	186
ALAVA	19	22	32				39	6	11
GUIPUZCOA	34	39	59			1	97	12	58
VIZCAYA	47	79	137			3	123	19	62
<b>PAIS VASCO</b>	<b>100</b>	<b>140</b>	<b>228</b>	<b>4</b>	<b>259</b>	<b>37</b>	<b>131</b>		
RIOJA (LA)	10	20	15				10	3	22
CEUTA	1					1	1	4	
MELILLA	1						2	20	235
<b>EXTRANJERO</b>									
<b>TOTAL</b>	<b>1.110</b>	<b>1.685</b>	<b>2.015</b>	<b>192</b>	<b>3.171</b>	<b>3.411</b>	<b>5.891</b>		

## 18.1.1M CONTRATOS DE TRABAJO INICIALES SEGÚN TIPO DE CONTRATO POR COMUNIDADES AUTÓNOMAS Y PROVINCIAS. HOMBRES. MES

FEBRERO 2010

	TOTAL	INDEFINIDO ORDINARIO (Bonif. / No Bonif.)	INDEFINIDO FOMENTO DE LA CONTRATACIÓN INDEFINIDA	MINUSVÁLIDOS	OBRA O SERVICIO	EVENT. CIRCUNSP. PRODUCCIÓN	INTERINIDAD
ALMERIA	8.149	233	60	6	5.240	2.327	209
CADIZ	16.379	283	107	5	8.640	6.498	678
CORDOBA	24.362	252	86	6	10.283	12.895	267
GRANADA	17.656	269	75	5	5.167	11.271	679
HUELVA	12.691	264	37	2	10.324	1.827	171
JAEN	39.697	159	49	5	13.672	25.170	312
MALAGA	21.890	673	204	8	9.837	10.079	875
SEVILLA	30.689	752	250	14	17.410	10.725	966
<b>ANDALUCIA</b>	<b>171.513</b>	<b>2.885</b>	<b>868</b>	<b>51</b>	<b>80.573</b>	<b>80.792</b>	<b>4.157</b>
HUESCA	2.112	91	26	2	1.105	777	72
TERUEL	1.077	79	10	1	463	472	33
ZARAGOZA	9.379	416	145	9	4.449	3.711	470
<b>ARAGON</b>	<b>12.568</b>	<b>586</b>	<b>181</b>	<b>12</b>	<b>6.017</b>	<b>4.960</b>	<b>575</b>
ASTURIAS (PRINCIPADO)	7.721	404	150	16	3.332	2.972	607
BALEARS (ILLES)	10.412	715	134	7	4.993	3.863	544
LAS PALMAS	9.459	545	157	6	3.332	4.282	1.051
STA. C. TENERIFE	8.119	410	102	4	3.329	3.500	705
<b>CANARIAS</b>	<b>17.578</b>	<b>955</b>	<b>259</b>	<b>10</b>	<b>6.661</b>	<b>7.782</b>	<b>1.756</b>
<b>CANTABRIA</b>	<b>4.520</b>	<b>216</b>	<b>78</b>	<b>3</b>	<b>1.989</b>	<b>1.773</b>	<b>349</b>
ALBACETE	3.598	167	60	6	2.068	1.076	141
CIUDAD REAL	5.681	175	66	4	4.149	1.021	163
CUENCA	1.846	90	53	1	1.151	462	67
GUADALAJARA	2.875	102	29	2	1.155	1.442	120
TOLEDO	6.190	320	123	6	3.543	1.862	221
<b>CASTILLA-LA MANCHA</b>	<b>20.190</b>	<b>854</b>	<b>331</b>	<b>19</b>	<b>12.066</b>	<b>5.863</b>	<b>712</b>
AVILA	1.028	67	21		538	309	89
BURGOS	3.158	197	88	1	1.153	1.480	170
LEON	3.326	189	75	5	1.533	1.271	165
PALENCIA	1.353	55	28	4	574	567	94
SALAMANCA	2.444	164	61	2	1.109	890	153
SEGOVIA	1.542	89	24		374	891	125
SORIA	809	29	13		319	363	54
VALLADOLID	4.627	189	68	10	2.110	1.811	340
ZAMORA	1.235	88	24		681	328	33
<b>CASTILLA Y LEON</b>	<b>19.522</b>	<b>1.067</b>	<b>402</b>	<b>22</b>	<b>8.391</b>	<b>7.910</b>	<b>1.223</b>
BARCELONA	54.761	4.845	1.185	65	21.076	20.789	5.956
GIRONA	6.096	578	143	7	2.306	2.550	386
LLEIDA	4.021	296	83	6	1.784	1.571	223
TARRAGONA	7.233	479	111	6	3.636	2.379	497
<b>CATALUÑA</b>	<b>72.111</b>	<b>6.198</b>	<b>1.522</b>	<b>84</b>	<b>28.802</b>	<b>27.289</b>	<b>7.062</b>
ALICANTE/ALACANT	14.108	830	306	21	5.668	6.491	501
CASTELLON/CASTELLO	6.079	278	87	5	3.706	1.715	149
VALENCIA	26.510	1.255	435	26	13.027	9.979	1.267
<b>COM. VALENCIANA</b>	<b>46.697</b>	<b>2.363</b>	<b>828</b>	<b>52</b>	<b>22.401</b>	<b>18.185</b>	<b>1.917</b>
BADAJOS	12.275	228	142	12	4.502	6.992	231
CACERES	4.762	195	69	1	2.586	1.550	122
<b>EXTREMADURA</b>	<b>17.037</b>	<b>423</b>	<b>211</b>	<b>13</b>	<b>7.088</b>	<b>8.542</b>	<b>353</b>
A CORUÑA	9.712	507	169	12	4.492	3.570	590
LUGO	1.971	193	55	5	715	760	101
OURENSE	1.758	131	41	2	780	617	113
PONTEVEDRA	9.077	443	164	10	3.498	3.892	595
<b>GALICIA</b>	<b>22.518</b>	<b>1.274</b>	<b>429</b>	<b>29</b>	<b>9.485</b>	<b>8.839</b>	<b>1.399</b>
MADRID (COM. DE)	62.958	6.587	1.673	70	29.587	20.682	3.314
MURCIA (REGION DE)	22.839	857	188	32	14.333	6.727	461
NAVARRA (COM. FORAL)	6.999	313	101	6	2.212	3.454	716
ALAVA	3.820	162	35	5	1.374	1.743	424
GUIPUZCOA	6.379	312	94	2	2.371	2.513	905
VIZCAYA	12.131	547	167	14	6.007	3.831	1.275
<b>PAIS VASCO</b>	<b>22.330</b>	<b>1.021</b>	<b>296</b>	<b>21</b>	<b>9.752</b>	<b>8.087</b>	<b>2.604</b>
RIOJA (LA)	2.775	133	36		1.198	1.193	170
CEUTA	643	66	4	2	225	266	77
MELILLA	528	34	4		313	117	27
EXTRANJERO	406	7			373	24	2
<b>TOTAL</b>	<b>541.865</b>	<b>26.958</b>	<b>7.695</b>	<b>449</b>	<b>249.791</b>	<b>219.320</b>	<b>28.025</b>

**18.1.1M CONTRATOS DE TRABAJO INICIALES SEGÚN TIPO DE CONTRATO POR COMUNIDADES AUTÓNOMAS Y PROVINCIAS. HOMBRES. MES (Continuación)**

**FEBRERO 2010**

	TEMPORAL MINUSVALIDOS	RELEVO	JUBILACIÓN PARCIAL	SUSTITUCIÓN 64 AÑOS	JUBILACIÓN	PRÁCTICAS	FORMACIÓN	OTROS CONTRATOS	
ALMERIA	7	6	7			1	15	26	12
CADIZ	16	12	28			1	26	45	40
CORDOBA	9	20	14				9	77	444
GRANADA	14	15	10			1	23	63	64
HUELVA	7	5	9				10	18	17
JAEN	10	8	9			1	14	37	251
MALAGA	16	13	18				26	103	38
SEVILLA	28	27	41			2	65	212	197
<b>ANDALUCIA</b>	<b>107</b>	<b>106</b>	<b>136</b>			<b>6</b>	<b>188</b>	<b>581</b>	<b>1.063</b>
HUESCA	4	9	15			1	4	4	2
TERUEL		6	6			1	1	2	3
ZARAGOZA	12	45	57			6	25	4	30
<b>ARAGON</b>	<b>16</b>	<b>60</b>	<b>78</b>			<b>8</b>	<b>30</b>	<b>10</b>	<b>35</b>
ASTURIAS (PRINCIPADO DE)	21	61	66			2	46	18	26
BALEARS (ILLES)	11	29	30			3	9	21	53
LAS PALMAS	13	7	17			2	22	13	12
STA. C. TENERIFE	17	7	22			4	6	9	4
<b>CANARIAS</b>	<b>30</b>	<b>14</b>	<b>39</b>			<b>6</b>	<b>28</b>	<b>22</b>	<b>16</b>
CANTABRIA	18	21	37			3	16	16	1
ALBACETE	4	8	9			1	15	36	7
CIUDAD REAL	7	10	11			1	32	26	16
CUENCA	5	5	6			2	1	3	
GUADALAJARA	1	6	11				4	2	1
TOLEDO	2	8	17			4	8	61	15
<b>CASTILLA-LA MANCHA</b>	<b>19</b>	<b>37</b>	<b>54</b>			<b>8</b>	<b>60</b>	<b>128</b>	<b>39</b>
AVILA	1	1	1				1		
BURGOS	3	18	28				9	3	8
LEON	8	20	24			3	16	8	9
PALENCIA	4	7	11				5	4	
SALAMANCA	1	7	10			2	15	21	9
SEGOVIA	1	3	9			3	1	21	1
SORIA		6	8			2	1	1	13
VALLADOLID	5	25	30			1	15	5	18
ZAMORA	3	2	4				4	4	64
<b>CASTILLA Y LEON</b>	<b>26</b>	<b>89</b>	<b>125</b>			<b>11</b>	<b>67</b>	<b>67</b>	<b>122</b>
BARCELONA	100	177	240			7	143	56	122
GIRONA	17	37	39			2	9	6	16
LLEIDA	9	17	14				7	9	2
TARRAGONA	11	28	37			3	10	9	27
<b>CATALUÑA</b>	<b>137</b>	<b>259</b>	<b>330</b>			<b>12</b>	<b>169</b>	<b>80</b>	<b>167</b>
ALICANTE/ALACANT	20	35	49			2	38	50	97
CASTELLON/CASTELLO	7	14	20			3	13	9	73
VALENCIA	41	65	85			4	60	176	90
<b>COM. VALENCIANA</b>	<b>68</b>	<b>114</b>	<b>154</b>			<b>9</b>	<b>111</b>	<b>235</b>	<b>260</b>
BADAJOS	7	8	9			2	18	55	69
CACERES	3	9	5			3	13	63	143
<b>EXTREMADURA</b>	<b>10</b>	<b>17</b>	<b>14</b>			<b>5</b>	<b>31</b>	<b>118</b>	<b>212</b>
A CORUÑA	17	14	22			2	58	72	187
LUGO	2	4	5				11	29	91
OURENSE	1	3	5			1	11	30	23
PONTEVEDRA	14	33	42				50	72	264
<b>GALICIA</b>	<b>34</b>	<b>54</b>	<b>74</b>			<b>3</b>	<b>130</b>	<b>203</b>	<b>565</b>
MADRID (COM. DE)	64	162	285			28	317	123	66
MURCIA (REGION DE)	32	16	19			6	35	49	84
NAVARRA (COM. FORAL DE)	8	43	48				15	8	75
ALAVA	13	12	23				17	4	8
GUIPUZCOA	24	25	45				52	9	27
VIZCAYA	30	56	107			1	64	10	22
<b>PAIS VASCO</b>	<b>67</b>	<b>93</b>	<b>175</b>			<b>1</b>	<b>133</b>	<b>23</b>	<b>57</b>
RIOJA (LA)	8	11	10				3	3	10
CEUTA	1							2	
MELILLA							2	1	30
EXTRANJERO									
<b>TOTAL</b>	<b>677</b>	<b>1.186</b>	<b>1.674</b>			<b>111</b>	<b>1.390</b>	<b>1.708</b>	<b>2.881</b>

## 18.1.2M CONTRATOS DE TRABAJO INICIALES SEGÚN TIPO DE CONTRATO POR COMUNIDADES AUTÓNOMAS Y PROVINCIAS. MUJERES. MES

FEBRERO 2010

	TOTAL	INDEFINIDO ORDINARIO (Bonif. / No Bonif.)	INDEFINIDO FOMENTO DE LA CONTRATACIÓN INDEFINIDA	MINUSVÁLIDOS	OBRA O SERVICIO	EVENT. CIRCUNSP. PRODUCCIÓN	INTERINIDAD
ALMERIA	6.135	171	51		2.901	2.233	735
CADIZ	11.723	226	102	3	3.091	6.508	1.656
CORDOBA	18.687	162	68	2	6.719	10.473	851
GRANADA	14.042	190	66	2	2.852	9.594	1.186
HUELVA	15.013	113	40		12.136	2.102	570
JAEN	20.584	102	41	3	6.411	12.692	1.127
MALAGA	18.224	514	203	5	4.957	9.885	2.386
SEVILLA	23.731	552	193	12	10.079	9.972	2.393
<b>ANDALUCIA</b>	<b>128.139</b>	<b>2.030</b>	<b>764</b>	<b>27</b>	<b>49.146</b>	<b>63.459</b>	<b>10.904</b>
HUESCA	1.684	89	36	1	438	669	419
TERUEL	789	41	19	2	150	376	189
ZARAGOZA	8.253	449	154	18	2.180	3.348	1.993
<b>ARAGON</b>	<b>10.726</b>	<b>579</b>	<b>209</b>	<b>21</b>	<b>2.768</b>	<b>4.393</b>	<b>2.601</b>
<b>ASTURIAS (PRINCIPADO)</b>	<b>8.202</b>	<b>280</b>	<b>146</b>	<b>6</b>	<b>1.775</b>	<b>3.583</b>	<b>2.280</b>
<b>BALEARS (ILLES)</b>	<b>7.992</b>	<b>634</b>	<b>143</b>	<b>5</b>	<b>1.980</b>	<b>3.548</b>	<b>1.591</b>
LAS PALMAS	9.131	445	133	5	1.986	4.749	1.747
STA. C. TENERIFE	8.406	409	85	3	2.059	4.290	1.502
<b>CANARIAS</b>	<b>17.537</b>	<b>854</b>	<b>218</b>	<b>8</b>	<b>4.045</b>	<b>9.039</b>	<b>3.249</b>
<b>CANTABRIA</b>	<b>4.635</b>	<b>164</b>	<b>75</b>	<b>4</b>	<b>1.092</b>	<b>2.067</b>	<b>1.172</b>
ALBACETE	2.743	124	44	2	902	1.048	560
CIUDAD REAL	3.101	88	48		1.492	965	483
CUENCA	1.230	95	48	2	375	497	185
GUADALAJARA	2.347	90	32	3	738	1.196	268
TOLEDO	4.056	222	80	4	1.381	1.632	665
<b>CASTILLA-LA MANCHA</b>	<b>13.477</b>	<b>619</b>	<b>252</b>	<b>11</b>	<b>4.888</b>	<b>5.338</b>	<b>2.161</b>
AVILA	1.015	62	21	1	257	440	227
BURGOS	2.981	130	53	1	629	1.431	666
LEON	3.117	164	106	5	848	1.374	584
PALENCIA	1.346	63	24	1	320	529	384
SALAMANCA	2.418	161	65	3	806	923	421
SEGOVIA	1.272	55	32		270	622	278
SORIA	755	47	19	1	147	322	139
VALLADOLID	4.504	197	69	1	1.512	1.772	902
ZAMORA	1.425	69	23	1	285	535	193
<b>CASTILLA Y LEON</b>	<b>18.833</b>	<b>948</b>	<b>412</b>	<b>14</b>	<b>5.074</b>	<b>7.948</b>	<b>3.794</b>
BARCELONA	58.361	3.862	1.201	39	15.010	19.880	17.721
GIRONA	5.123	521	133	7	982	2.177	1.234
LLEIDA	2.943	268	59	5	772	1.169	643
TARRAGONA	5.495	391	130	6	1.268	2.185	1.448
<b>CATALUÑA</b>	<b>71.922</b>	<b>5.042</b>	<b>1.523</b>	<b>57</b>	<b>18.032</b>	<b>25.411</b>	<b>21.046</b>
ALICANTE/ALACANT	10.812	707	260	5	2.369	5.763	1.522
CASTELLON/CASTELLO	4.022	175	79	4	1.215	1.581	585
VALENCIA	20.678	965	386	16	6.409	8.771	3.755
<b>COM. VALENCIANA</b>	<b>35.512</b>	<b>1.847</b>	<b>725</b>	<b>25</b>	<b>9.993</b>	<b>16.115</b>	<b>5.862</b>
BADAJOS	6.921	194	91	2	2.128	3.732	598
CACERES	3.878	125	58	3	1.442	1.660	349
<b>EXTREMADURA</b>	<b>10.799</b>	<b>319</b>	<b>149</b>	<b>5</b>	<b>3.570</b>	<b>5.392</b>	<b>947</b>
A CORUÑA	9.178	359	164	7	3.047	3.772	1.610
LUGO	1.799	94	53	1	422	725	355
OURENSE	1.607	70	49	1	474	690	294
PONTEVEDRA	8.025	304	155	9	2.432	3.422	1.482
<b>GALICIA</b>	<b>20.609</b>	<b>827</b>	<b>421</b>	<b>18</b>	<b>6.375</b>	<b>8.609</b>	<b>3.741</b>
<b>MADRID (COM. DE)</b>	<b>54.130</b>	<b>4.809</b>	<b>1.442</b>	<b>54</b>	<b>18.537</b>	<b>19.957</b>	<b>8.525</b>
<b>MURCIA (REGION DE)</b>	<b>11.452</b>	<b>642</b>	<b>148</b>	<b>10</b>	<b>4.228</b>	<b>5.021</b>	<b>1.173</b>
<b>NAVARRA (COM. FORAL)</b>	<b>6.624</b>	<b>228</b>	<b>91</b>	<b>3</b>	<b>1.259</b>	<b>2.519</b>	<b>2.340</b>
ALAVA	3.526	126	39		725	1.362	1.222
GUIPUZCOA	7.600	230	117	3	1.770	2.822	2.540
VIZCAYA	12.964	385	182	3	3.226	4.212	4.776
<b>PAIS VASCO</b>	<b>24.090</b>	<b>741</b>	<b>338</b>	<b>6</b>	<b>5.721</b>	<b>8.396</b>	<b>8.538</b>
RIOJA (LA)	2.372	112	50	2	484	1.182	507
CEUTA	665	21	1	2	66	452	119
MELILLA	565	24	5	1	88	101	121
EXTRANJERO	82	4			54	20	4
<b>TOTAL</b>	<b>448.363</b>	<b>20.724</b>	<b>7.112</b>	<b>279</b>	<b>139.175</b>	<b>192.550</b>	<b>80.675</b>

## 18.1.2M CONTRATOS DE TRABAJO INICIALES SEGÚN TIPO DE CONTRATO POR COMUNIDADES AUTÓNOMAS Y PROVINCIAS. MUJERES. MES (Continuación)

FEBRERO 2010

	TEMPORAL MINUSVALIDOS	RELEVO	JUBILACIÓN PARCIAL	SUSTITUCIÓN 64 AÑOS	JUBILACIÓN	PRÁCTICAS	FORMACIÓN	OTROS CONTRATOS
ALMERIA	1	4	3			18	9	9
CADIZ	9	5	4		1	38	51	29
CORDOBA	3	4	4			14	92	295
GRANADA	4	2				44	61	41
HUELVA	4	3				10	9	26
JAEN	5	1			2	18	25	157
MALAGA	11	12	5		1	26	179	40
SEVILLA	20	13	3			89	232	173
<b>ANDALUCIA</b>	<b>57</b>	<b>44</b>	<b>19</b>	<b>4</b>		<b>257</b>	<b>658</b>	<b>770</b>
HUESCA	3	3	2			5	2	17
TERUEL	2	1				2	3	4
ZARAGOZA	6	20	4		2	37	5	37
<b>ARAGON</b>	<b>11</b>	<b>24</b>	<b>6</b>	<b>2</b>		<b>44</b>	<b>10</b>	<b>58</b>
ASTURIAS (PRINCIPADO DE)	12	6	10		4	65	25	10
BALEARS (ILLES)	15	11	6		2	7	11	39
LAS PALMAS	6	3	3		2	25	6	21
STA. C. TENERIFE	6	11	2			34	1	4
<b>CANARIAS</b>	<b>12</b>	<b>14</b>	<b>5</b>	<b>2</b>		<b>59</b>	<b>7</b>	<b>25</b>
<b>CANTABRIA</b>	<b>12</b>	<b>3</b>	<b>8</b>	<b>1</b>		<b>23</b>	<b>11</b>	<b>3</b>
ALBACETE	5	1				13	28	16
CIUDAD REAL	1	1				12	8	3
CUENCA	3	1	1			8	8	7
GUADALAJARA	3	1	2		2	8	1	3
TOLEDO	2	1				14	31	24
<b>CASTILLA-LA MANCHA</b>	<b>14</b>	<b>5</b>	<b>3</b>	<b>2</b>		<b>55</b>	<b>76</b>	<b>53</b>
AVILA		1	1			2	3	
BURGOS	5	2	1			10	2	51
LEON	8	4	3			10	9	2
PALENCIA	9	4			2	5	2	3
SALAMANCA	2	2	2			17	13	3
SEGOVIA	3		1		1	2	8	
SORIA	1	2	1		2	1		73
VALLADOLID	5	7	2		1	19	9	8
ZAMORA	1					1	8	309
<b>CASTILLA Y LEON</b>	<b>34</b>	<b>22</b>	<b>11</b>	<b>6</b>		<b>67</b>	<b>54</b>	<b>449</b>
BARCELONA	87	110	71		5	211	44	120
GIRONA	8	17	7		3	11	4	19
LLEIDA	2	4	6			9	1	5
TARRAGONA	4	13	8		1	19	4	18
<b>CATALUÑA</b>	<b>101</b>	<b>144</b>	<b>92</b>	<b>9</b>		<b>250</b>	<b>53</b>	<b>162</b>
ALICANTE/ALACANT	8	14	4		2	46	51	61
CASTELLON/CASTELLO	2	5	2			15	17	342
VALENCIA	20	16	15			95	170	60
<b>COM. VALENCIANA</b>	<b>30</b>	<b>35</b>	<b>21</b>	<b>2</b>		<b>156</b>	<b>238</b>	<b>463</b>
BADAJOS	10	2	1			21	118	24
CACERES	2	1				10	115	113
<b>EXTREMADURA</b>	<b>12</b>	<b>3</b>	<b>1</b>			<b>31</b>	<b>233</b>	<b>137</b>
A CORUÑA	10	3	3		2	85	42	74
LUGO	3					10	18	118
OURENSE	1	1			1	12	10	4
PONTEVEDRA	5	11	8			69	73	55
<b>GALICIA</b>	<b>19</b>	<b>15</b>	<b>11</b>	<b>3</b>		<b>176</b>	<b>143</b>	<b>251</b>
MADRID (COM. DE)	48	102	76		37	346	114	83
MURCIA (REGION DE)	14	10	7			63	31	105
NAVARRA (COM. FORAL DE)	6	5	7		3	48	4	111
ALAVA	6	10	9			22	2	3
GUIPUZCOA	10	14	14		1	45	3	31
VIZCAYA	17	23	30		2	59	9	40
<b>PAIS VASCO</b>	<b>33</b>	<b>47</b>	<b>53</b>	<b>3</b>		<b>126</b>	<b>14</b>	<b>74</b>
RIOJA (LA)	2	9	5			7		12
CEUTA					1	1	2	
MELILLA	1						19	205
<b>EXTRANJERO</b>								
<b>TOTAL</b>	<b>433</b>	<b>499</b>	<b>341</b>	<b>81</b>		<b>1.781</b>	<b>1.703</b>	<b>3.010</b>



## 18.2M CONTRATOS DE TRABAJO INICIALES EN EL SECTOR AGRICULTURA SEGÚN TIPO DE CONTRATO POR COMUNIDADES AUTÓNOMAS Y PROVINCIAS. AMBOS SEXOS. MES

FEBRERO 2010

	TOTAL	INDEFINIDO ORDINARIO (Bonif. / No Bonif.)	INDEFINIDO FOMENTO DE LA CONTRATACIÓN INDEFINIDA	MINUSVÁLIDOS	OBRA O SERVICIO	EVENT. CIRCUNS. PRODUCCIÓN	INTERINIDAD
ALMERIA	3.207	15	3		2.464	723	2
CADIZ	3.536	21	5		807	2.697	
CORDOBA	28.275	30	3		9.223	18.357	
GRANADA	15.458	3	1		2.161	13.264	2
HUELVA	15.665	124	2		14.838	695	1
JAEN	50.473	1			15.178	34.916	2
MALAGA	9.574	13	4		1.724	7.831	1
SEVILLA	13.421	17	7	1	6.309	6.860	2
<b>ANDALUCIA</b>	<b>139.609</b>	<b>224</b>	<b>25</b>	<b>1</b>	<b>52.704</b>	<b>85.343</b>	<b>10</b>
HUESCA	342	20	1		246	70	5
TERUEL	173	34	1		112	21	5
ZARAGOZA	761	9	7	1	358	379	6
<b>ARAGON</b>	<b>1.276</b>	<b>63</b>	<b>9</b>	<b>1</b>	<b>716</b>	<b>470</b>	<b>16</b>
ASTURIAS (PRINCIPADO)	193	47	6	1	83	53	3
BALEARS (ILLES)	273	9	3		142	113	5
LAS PALMAS	278	49	12		94	119	2
STA. C. TENERIFE	352	36	6		163	143	3
<b>CANARIAS</b>	<b>630</b>	<b>85</b>	<b>18</b>		<b>257</b>	<b>262</b>	<b>5</b>
<b>CANTABRIA</b>	<b>210</b>	<b>64</b>	<b>2</b>		<b>55</b>	<b>86</b>	<b>2</b>
ALBACETE	1.003	21	8		770	201	1
CIUDAD REAL	1.103	23	9		994	76	1
CUENCA	357	13	7	1	278	56	2
GUADALAJARA	67	4	2		46	14	1
TOLEDO	959	20	4		816	113	4
<b>CASTILLA-LA MANCHA</b>	<b>3.489</b>	<b>81</b>	<b>30</b>	<b>1</b>	<b>2.904</b>	<b>460</b>	<b>9</b>
AVILA	82	1			77	4	
BURGOS	345	6	1		309	28	
LEON	204	2	4		162	34	1
PALENCIA	115	24	3		71	14	2
SALAMANCA	143	9	5		93	29	6
SEGOVIA	159	24	9		97	29	
SORIA	50	2	1		31	13	1
VALLADOLID	411	17	4	1	278	106	4
ZAMORA	187	9	7		149	20	2
<b>CASTILLA Y LEON</b>	<b>1.696</b>	<b>94</b>	<b>34</b>	<b>1</b>	<b>1.267</b>	<b>277</b>	<b>16</b>
BARCELONA	516	54	10		201	246	2
GIRONA	277	23	1		177	74	1
LLEIDA	484	33	10	1	362	76	2
TARRAGONA	542	60	5		380	90	3
<b>CATALUÑA</b>	<b>1.819</b>	<b>170</b>	<b>26</b>	<b>1</b>	<b>1.120</b>	<b>486</b>	<b>8</b>
ALICANTE/ALACANT	1.212	76	6	1	900	221	5
CASTELLON/CASTELLO	551	57	8		430	51	3
VALENCIA	1.292	116	14	1	896	244	13
<b>COM. VALENCIANA</b>	<b>3.055</b>	<b>249</b>	<b>28</b>	<b>2</b>	<b>2.226</b>	<b>516</b>	<b>21</b>
BADAJOS	7.457	17	9		1.265	6.071	1
CACERES	2.200	21	6		1.164	813	2
<b>EXTREMADURA</b>	<b>9.657</b>	<b>38</b>	<b>15</b>		<b>2.429</b>	<b>6.884</b>	<b>3</b>
A CORUÑA	488	79	7		277	111	10
LUGO	290	112	9		102	54	12
OURENSE	121	3	3		81	28	5
PONTEVEDRA	515	82	10		308	81	29
<b>GALICIA</b>	<b>1.414</b>	<b>276</b>	<b>29</b>		<b>768</b>	<b>274</b>	<b>56</b>
MADRID (COM. DE)	955	16	4	1	540	381	12
MURCIA (REGION DE)	5.861	384	4		3.476	1.959	23
NAVARRA (COM. FORAL)	297	8	7		246	32	3
ALAVA	118	1			84	33	
GUIPUZCOA	98	46	1		28	16	6
VIZCAYA	176	37	6		79	34	19
<b>PAIS VASCO</b>	<b>392</b>	<b>84</b>	<b>7</b>		<b>191</b>	<b>83</b>	<b>25</b>
RIOJA (LA)	316	7	4		176	127	1
CEUTA	2						2
MELILLA	1				1		
EXTRANJERO	103	1			95	7	
<b>TOTAL</b>	<b>171.248</b>	<b>1.900</b>	<b>251</b>	<b>9</b>	<b>69.396</b>	<b>97.813</b>	<b>220</b>

**18.2M CONTRATOS DE TRABAJO INICIALES EN EL SECTOR AGRICULTURA SEGÚN TIPO DE CONTRATO POR COMUNIDADES AUTÓNOMAS Y PROVINCIAS. AMBOS SEXOS. MES (Continuación)**

**FEBRERO 2010**

	TEMPORAL MINUSVALIDOS	RELEVO	JUBILACIÓN PARCIAL	SUSTITUCIÓN JUBILACIÓN 64 AÑOS	PRÁCTICAS	FORMACIÓN	OTROS CONTRATOS
ALMERIA							
CADIZ							6
CORDOBA						1	661
GRANADA					1		26
HUELVA					1		4
JAEN	1						375
MALAGA							1
SEVILLA							225
<b>ANDALUCIA</b>	<b>1</b>				<b>2</b>	<b>1</b>	<b>1.298</b>
HUESCA							
TERUEL							
ZARAGOZA	1						
<b>ARAGON</b>	<b>1</b>						
ASTURIAS (PRINCIPADO DE)							
BALEARS (ILLES)						1	
LAS PALMAS							2
STA. C. TENERIFE							1
<b>CANARIAS</b>							<b>3</b>
CANTABRIA					1		
ALBACETE		1					1
CIUDAD REAL							
CUENCA							
GUADALAJARA							
TOLEDO							2
<b>CASTILLA-LA MANCHA</b>		<b>1</b>					<b>3</b>
AVILA							
BURGOS			1				
LEON					1		
PALENCIA							1
SALAMANCA						1	
SEGOVIA							
SORIA		1	1				
VALLADOLID			1				
ZAMORA							
<b>CASTILLA Y LEON</b>		<b>1</b>	<b>3</b>		<b>1</b>	<b>1</b>	<b>1</b>
BARCELONA							3
GIRONA		1					
LLEIDA							
TARRAGONA		2	2				
<b>CATALUÑA</b>		<b>3</b>	<b>2</b>				<b>3</b>
ALICANTE/ALACANT	2						1
CASTELLON/CASTELLO		1	1				
VALENCIA	1				2		5
<b>COM. VALENCIANA</b>	<b>3</b>	<b>1</b>	<b>1</b>		<b>2</b>		<b>6</b>
BADAJOS	1					12	81
CACERES						12	182
<b>EXTREMADURA</b>	<b>1</b>					<b>24</b>	<b>263</b>
A CORUÑA	2					2	
LUGO						1	
OURENSE		1					
PONTEVEDRA						1	4
<b>GALICIA</b>	<b>2</b>	<b>1</b>				<b>4</b>	<b>4</b>
MADRID (COM. DE)					1		
MURCIA (REGION DE)	2	1	2				10
NAVARRA (COM. FORAL DE)						1	
ALAVA							
GUIPUZCOA							1
VIZCAYA							1
<b>PAIS VASCO</b>							<b>2</b>
RIOJA (LA)			1				
CEUTA							
MELILLA							
EXTRANJERO							
<b>TOTAL</b>	<b>10</b>	<b>8</b>	<b>9</b>		<b>7</b>	<b>32</b>	<b>1.593</b>

## 18.2.1M CONTRATOS DE TRABAJO INICIALES EN EL SECTOR AGRICULTURA SEGÚN TIPO DE CONTRATO POR COMUNIDADES AUTÓNOMAS Y PROVINCIAS. HOMBRES. MES

FEBRERO 2010

	TOTAL	INDEFINIDO ORDINARIO (Bonif. / No Bonif.)	INDEFINIDO FOMENTO DE LA CONTRATACIÓN INDEFINIDA	MINUSVÁLIDOS	OBRA O SERVICIO	EVENT. CIRCUNSP. PRODUCCIÓN	INTERINIDAD
ALMERIA	2.099	12	3		1.571	513	
CADIZ	1.859	18	4		425	1.408	
CORDOBA	16.370	28	2		5.276	10.666	
GRANADA	8.774	3			1.257	7.498	2
HUELVA	5.609	119	2		5.031	453	
JAEN	34.139	1			10.203	23.696	1
MALAGA	5.286	11	3		1.003	4.268	1
SEVILLA	7.028	15	6	1	3.011	3.874	1
<b>ANDALUCIA</b>	<b>81.164</b>	<b>207</b>	<b>20</b>	<b>1</b>	<b>27.777</b>	<b>52.376</b>	<b>5</b>
HUESCA	304	16	1		214	68	5
TERUEL	158	33	1		102	17	5
ZARAGOZA	629	7	6	1	311	301	3
<b>ARAGON</b>	<b>1.091</b>	<b>56</b>	<b>8</b>	<b>1</b>	<b>627</b>	<b>386</b>	<b>13</b>
ASTURIAS (PRINCIPADO)	164	47	6	1	75	34	1
BALEARS (ILLES)	228	6	2		112	105	2
LAS PALMAS	198	29	8		72	87	2
STA. C. TENERIFE	236	26	5		108	94	2
<b>CANARIAS</b>	<b>434</b>	<b>55</b>	<b>13</b>		<b>180</b>	<b>181</b>	<b>4</b>
<b>CANTABRIA</b>	<b>201</b>	<b>63</b>	<b>2</b>		<b>51</b>	<b>83</b>	<b>1</b>
ALBACETE	839	9	7		665	156	1
CIUDAD REAL	938	19	7		856	55	1
CUENCA	267	8	2		225	30	2
GUADALAJARA	54	3	2		37	11	1
TOLEDO	871	18	3		754	91	3
<b>CASTILLA-LA MANCHA</b>	<b>2.969</b>	<b>57</b>	<b>21</b>		<b>2.537</b>	<b>343</b>	<b>8</b>
AVILA	74	1			70	3	
BURGOS	275	5	1		245	23	
LEON	168	2	3		132	30	1
PALENCIA	87	6			67	12	2
SALAMANCA	122	5	5		81	26	4
SEGOVIA	75	18	4		33	20	
SORIA	45	2	1		27	12	1
VALLADOLID	325	8	4	1	222	86	3
ZAMORA	146	5	6		119	15	1
<b>CASTILLA Y LEON</b>	<b>1.317</b>	<b>52</b>	<b>24</b>	<b>1</b>	<b>996</b>	<b>227</b>	<b>12</b>
BARCELONA	433	52	8		178	193	2
GIRONA	267	19			174	72	1
LLEIDA	438	27	8	1	330	70	2
TARRAGONA	433	51	2		309	68	
<b>CATALUÑA</b>	<b>1.571</b>	<b>149</b>	<b>18</b>	<b>1</b>	<b>991</b>	<b>403</b>	<b>5</b>
ALICANTE/ALACANT	943	61	4	1	731	140	4
CASTELLON/CASTELLO	464	51	8		360	41	2
VALENCIA	1.067	92	11	1	747	201	11
<b>COM. VALENCIANA</b>	<b>2.474</b>	<b>204</b>	<b>23</b>	<b>2</b>	<b>1.838</b>	<b>382</b>	<b>17</b>
BADAJOS	5.555	14	9		890	4.570	
CACERES	1.344	17	6		840	383	2
<b>EXTREMADURA</b>	<b>6.899</b>	<b>31</b>	<b>15</b>		<b>1.730</b>	<b>4.953</b>	<b>2</b>
A CORUÑA	421	76	6		256	72	7
LUGO	262	108	5		98	40	10
OURENSE	94	2	2		70	19	1
PONTEVEDRA	462	78	7		283	66	23
<b>GALICIA</b>	<b>1.239</b>	<b>264</b>	<b>20</b>		<b>707</b>	<b>197</b>	<b>41</b>
MADRID (COM. DE)	695	11	2	1	432	239	9
MURCIA (REGION DE)	4.400	287	4		2.556	1.532	13
NAVARRA (COM. FORAL)	218	7	6		175	28	1
ALAVA	116	1			84	31	
GUIPUZCOA	95	46	1		28	15	5
VIZCAYA	155	34	5		65	33	18
<b>PAIS VASCO</b>	<b>366</b>	<b>81</b>	<b>6</b>		<b>177</b>	<b>79</b>	<b>23</b>
RIOJA (LA)	277	5	3		156	112	
CEUTA	2						2
MELILLA							
EXTRANJERO	71	1			66	4	
<b>TOTAL</b>	<b>105.780</b>	<b>1.583</b>	<b>193</b>	<b>8</b>	<b>41.183</b>	<b>61.664</b>	<b>159</b>

**18.2.1M CONTRATOS DE TRABAJO INICIALES EN EL SECTOR AGRICULTURA SEGÚN TIPO DE CONTRATO POR COMUNIDADES AUTÓNOMAS Y PROVINCIAS. HOMBRES. MES (Continuación)**

FEBRERO 2010

	TEMPORAL MINUSVALIDOS	RELEVO	JUBILACIÓN PARCIAL	SUSTITUCIÓN JUBILACIÓN 64 AÑOS	PRÁCTICAS	FORMACIÓN	OTROS CONTRATOS
ALMERIA							
CADIZ							4
CORDOBA							398
GRANADA							14
HUELVA					1		3
JAEN	1						237
MALAGA							
SEVILLA							120
<b>ANDALUCIA</b>	<b>1</b>				<b>1</b>		<b>776</b>
HUESCA							
TERUEL							
ZARAGOZA							
<b>ARAGON</b>							
ASTURIAS (PRINCIPADO DE)							
<b>BALEARS (ILLES)</b>						1	
LAS PALMAS							
STA. C. TENERIFE							1
<b>CANARIAS</b>							<b>1</b>
<b>CANTABRIA</b>					1		
ALBACETE		1					
CIUDAD REAL							
CUENCA							
GUADALAJARA							
TOLEDO							2
<b>CASTILLA-LA MANCHA</b>		<b>1</b>					<b>2</b>
AVILA							
BURGOS				1			
LEON							
PALENCIA							
SALAMANCA						1	
SEGOVIA							
SORIA		1	1				
VALLADOLID			1				
ZAMORA							
<b>CASTILLA Y LEON</b>		<b>1</b>	<b>3</b>			<b>1</b>	
BARCELONA							
GIRONA		1					
LLEIDA							
TARRAGONA		1	2				
<b>CATALUÑA</b>		<b>2</b>	<b>2</b>				
ALICANTE/ALACANT	1						1
CASTELLON/CASTELLO		1	1				
VALENCIA	1				1		2
<b>COM. VALENCIANA</b>	<b>2</b>	<b>1</b>	<b>1</b>		<b>1</b>		<b>3</b>
BADAJOS	1					11	60
CACERES						12	84
<b>EXTREMADURA</b>	<b>1</b>					<b>23</b>	<b>144</b>
A CORUÑA	2					2	
LUGO						1	
OURENSE							
PONTEVEDRA						1	4
<b>GALICIA</b>	<b>2</b>					<b>4</b>	<b>4</b>
MADRID (COM. DE)					1		
MURCIA (REGION DE)	2	1	2				3
NAVARRA (COM. FORAL DE)						1	
ALAVA							
GUIPUZCOA							
VIZCAYA							
<b>PAIS VASCO</b>							
RIOJA (LA)			1				
CEUTA							
MELILLA							
EXTRANJERO							
<b>TOTAL</b>	<b>8</b>	<b>6</b>	<b>9</b>		<b>4</b>	<b>30</b>	<b>933</b>

**18.2.2M CONTRATOS DE TRABAJO INICIALES EN EL SECTOR AGRICULTURA SEGÚN TIPO DE CONTRATO POR COMUNIDADES AUTÓNOMAS Y PROVINCIAS. MUJERES. MES**

**FEBRERO 2010**

	TOTAL	INDEFINIDO ORDINARIO (Bonif. / No Bonif.)	INDEFINIDO FOMENTO DE LA CONTRATACIÓN INDEFINIDA	MINUSVÁLIDOS	OBRA O SERVICIO	EVENT. CIRCUNS. PRODUCCIÓN	INTERINIDAD
ALMERIA	1.108	3			893	210	2
CADIZ	1.677	3	1		382	1.289	
CORDOBA	11.905	2	1		3.947	7.691	
GRANADA	6.684		1		904	5.766	
HUELVA	10.056	5			9.807	242	1
JAEN	16.334				4.975	11.220	1
MALAGA	4.288	2	1		721	3.563	
SEVILLA	6.393	2	1		3.298	2.986	1
<b>ANDALUCIA</b>	<b>58.445</b>	<b>17</b>	<b>5</b>		<b>24.927</b>	<b>32.967</b>	<b>5</b>
HUESCA	38	4			32	2	
TERUEL	15	1			10	4	
ZARAGOZA	132	2	1		47	78	3
<b>ARAGON</b>	<b>185</b>	<b>7</b>	<b>1</b>		<b>89</b>	<b>84</b>	<b>3</b>
ASTURIAS (PRINCIPADO)	29				8	19	2
BALEARS (ILLES)	45	3	1		30	8	3
LAS PALMAS	80	20	4		22	32	
STA. C. TENERIFE	116	10	1		55	49	1
<b>CANARIAS</b>	<b>196</b>	<b>30</b>	<b>5</b>		<b>77</b>	<b>81</b>	<b>1</b>
<b>CANTABRIA</b>	<b>9</b>	<b>1</b>			<b>4</b>	<b>3</b>	<b>1</b>
ALBACETE	164	12	1		105	45	
CIUDAD REAL	165	4	2		138	21	
CUENCA	90	5	5	1	53	26	
GUADALAJARA	13	1			9	3	
TOLEDO	88	2	1		62	22	1
<b>CASTILLA-LA MANCHA</b>	<b>520</b>	<b>24</b>	<b>9</b>	<b>1</b>	<b>367</b>	<b>117</b>	<b>1</b>
AVILA	8				7	1	
BURGOS	70	1			64	5	
LEON	36		1		30	4	
PALENCIA	28	18	3		4	2	
SALAMANCA	21	4			12	3	2
SEGOVIA	84	6	5		64	9	
SORIA	5				4	1	
VALLADOLID	86	9			56	20	1
ZAMORA	41	4	1		30	5	1
<b>CASTILLA Y LEON</b>	<b>379</b>	<b>42</b>	<b>10</b>		<b>271</b>	<b>50</b>	<b>4</b>
BARCELONA	83	2	2		23	53	
GIRONA	10	4	1		3	2	
LLEIDA	46	6	2		32	6	
TARRAGONA	109	9	3		71	22	3
<b>CATALUÑA</b>	<b>248</b>	<b>21</b>	<b>8</b>		<b>129</b>	<b>83</b>	<b>3</b>
ALICANTE/ALACANT	269	15	2		169	81	1
CASTELLON/CASTELLO	87	6			70	10	1
VALENCIA	225	24	3		149	43	2
<b>COM. VALENCIANA</b>	<b>581</b>	<b>45</b>	<b>5</b>		<b>388</b>	<b>134</b>	<b>4</b>
BADAJOS	1.902	3			375	1.501	1
CACERES	856	4			324	430	
<b>EXTREMADURA</b>	<b>2.758</b>	<b>7</b>			<b>699</b>	<b>1.931</b>	<b>1</b>
A CORUÑA	67	3	1		21	39	3
LUGO	28	4	4		4	14	2
OURENSE	27	1	1		11	9	4
PONTEVEDRA	53	4	3		25	15	6
<b>GALICIA</b>	<b>175</b>	<b>12</b>	<b>9</b>		<b>61</b>	<b>77</b>	<b>15</b>
MADRID (COM. DE)	260	5	2		108	142	3
MURCIA (REGION DE)	1.461	97			920	427	10
NAVARRA (COM. FORAL)	79	1	1		71	4	2
ALAVA	2					2	
GUIPUZCOA	3					1	1
VIZCAYA	21	3	1		14	1	1
<b>PAIS VASCO</b>	<b>26</b>	<b>3</b>	<b>1</b>		<b>14</b>	<b>4</b>	<b>2</b>
RIOJA (LA)	39	2	1		20	15	1
CEUTA							
MELILLA	1				1		
EXTRANJERO	32				29	3	
<b>TOTAL</b>	<b>65.468</b>	<b>317</b>	<b>58</b>	<b>1</b>	<b>28.213</b>	<b>36.149</b>	<b>61</b>

**18.2.2M CONTRATOS DE TRABAJO INICIALES EN EL SECTOR AGRICULTURA SEGÚN TIPO DE CONTRATO POR COMUNIDADES AUTÓNOMAS Y PROVINCIAS. MUJERES. MES (Continuación)**

FEBRERO 2010

	TEMPORAL MINUSVALIDOS	RELEVO	JUBILACIÓN PARCIAL	SUSTITUCIÓN JUBILACIÓN 64 AÑOS	PRÁCTICAS	FORMACIÓN	OTROS CONTRATOS
ALMERIA							
CADIZ							2
CORDOBA						1	263
GRANADA					1		12
HUELVA							1
JAEN							138
MALAGA							1
SEVILLA							105
<b>ANDALUCIA</b>					<b>1</b>	<b>1</b>	<b>522</b>
HUESCA							
TERUEL							
ZARAGOZA	1						
<b>ARAGON</b>	<b>1</b>						
ASTURIAS (PRINCIPADO DE)							
BALEARS (ILLES)							
LAS PALMAS							2
STA. C. TENERIFE							
<b>CANARIAS</b>							<b>2</b>
CANTABRIA							
ALBACETE							1
CIUDAD REAL							
CUENCA							
GUADALAJARA							
TOLEDO							
<b>CASTILLA-LA MANCHA</b>							<b>1</b>
AVILA							
BURGOS							
LEON					1		
PALENCIA							1
SALAMANCA							
SEGOVIA							
SORIA							
VALLADOLID							
ZAMORA							
<b>CASTILLA Y LEON</b>					<b>1</b>		<b>1</b>
BARCELONA							3
GIRONA							
LLEIDA							
TARRAGONA			1				
<b>CATALUÑA</b>			<b>1</b>				<b>3</b>
ALICANTE/ALACANT	1						
CASTELLON/CASTELLO							
VALENCIA					1		3
<b>COM. VALENCIANA</b>	<b>1</b>				<b>1</b>		<b>3</b>
BADAJOS						1	21
CACERES							98
<b>EXTREMADURA</b>						<b>1</b>	<b>119</b>
A CORUÑA							
LUGO							
OURENSE			1				
PONTEVEDRA							
<b>GALICIA</b>			<b>1</b>				
MADRID (COM. DE)							
MURCIA (REGION DE)							7
NAVARRA (COM. FORAL DE)							
ALAVA							
GUIPUZCOA							1
VIZCAYA							1
<b>PAIS VASCO</b>							<b>2</b>
RIOJA (LA)							
CEUTA							
MELILLA							
EXTRANJERO							
<b>TOTAL</b>	<b>2</b>	<b>2</b>			<b>3</b>	<b>2</b>	<b>660</b>

## 18.3M CONTRATOS DE TRABAJO INICIALES EN EL SECTOR INDUSTRIA SEGÚN TIPO DE CONTRATO POR COMUNIDADES AUTÓNOMAS Y PROVINCIAS. AMBOS SEXOS. MES

FEBRERO 2010

	TOTAL	INDEFINIDO ORDINARIO (Bonif. / No Bonif.)	INDEFINIDO FOMENTO DE LA CONTRATACIÓN INDEFINIDA	MINUSVÁLIDOS	OBRA O SERVICIO	EVENT. CIRCUNS. PRODUCCIÓN	INTERINIDAD
ALMERIA	591	43	5	1	203	281	46
CADIZ	1.970	44	30		1.141	620	93
CORDOBA	1.250	88	33	2	678	384	35
GRANADA	1.072	32	10	1	272	342	395
HUELVA	962	18	9		498	394	32
JAEN	853	42	8	1	408	301	67
MALAGA	1.188	55	15		345	627	123
SEVILLA	2.513	155	52	1	1.399	742	94
<b>ANDALUCIA</b>	<b>10.399</b>	<b>477</b>	<b>162</b>	<b>6</b>	<b>4.944</b>	<b>3.691</b>	<b>885</b>
HUESCA	235	20	7		98	83	16
TERUEL	168	23	4		67	57	11
ZARAGOZA	1.794	138	41		591	839	109
<b>ARAGON</b>	<b>2.197</b>	<b>181</b>	<b>52</b>		<b>756</b>	<b>979</b>	<b>136</b>
ASTURIAS (PRINCIPADO)	1.191	97	21	1	499	366	87
BALEARS (ILLES)	712	109	15		257	300	24
LAS PALMAS	559	40	12		167	215	120
STA. C. TENERIFE	423	26	12	1	120	171	87
<b>CANARIAS</b>	<b>982</b>	<b>66</b>	<b>24</b>	<b>1</b>	<b>287</b>	<b>386</b>	<b>207</b>
<b>CANTABRIA</b>	<b>779</b>	<b>27</b>	<b>17</b>		<b>242</b>	<b>335</b>	<b>100</b>
ALBACETE	567	62	19	1	198	234	36
CIUDAD REAL	791	55	10	1	413	241	40
CUENCA	211	29	4		95	68	5
GUADALAJARA	256	21	5		114	89	9
TOLEDO	930	94	46		340	386	44
<b>CASTILLA-LA MANCHA</b>	<b>2.755</b>	<b>261</b>	<b>84</b>	<b>2</b>	<b>1.160</b>	<b>1.018</b>	<b>134</b>
AVILA	75	12	1		26	27	9
BURGOS	596	58	32	1	140	294	49
LEON	664	41	19	3	252	218	98
PALENCIA	189	16	9	1	52	86	8
SALAMANCA	412	36	14	2	106	220	10
SEGOVIA	114	18	1		20	60	7
SORIA	153	6	4		33	93	9
VALLADOLID	574	40	10	1	135	300	36
ZAMORA	128	15	7		43	53	8
<b>CASTILLA Y LEON</b>	<b>2.905</b>	<b>242</b>	<b>97</b>	<b>8</b>	<b>807</b>	<b>1.351</b>	<b>234</b>
BARCELONA	6.858	766	289	7	1.544	3.239	711
GIRONA	901	105	30	1	142	431	150
LLEIDA	425	43	15		128	177	35
TARRAGONA	1.034	64	16		424	397	99
<b>CATALUÑA</b>	<b>9.218</b>	<b>978</b>	<b>350</b>	<b>8</b>	<b>2.238</b>	<b>4.244</b>	<b>995</b>
ALICANTE/ALACANT	3.165	274	152	8	574	1.993	109
CASTELLON/CASTELLO	666	53	27	1	187	346	26
VALENCIA	3.118	236	107	4	778	1.707	184
<b>COM. VALENCIANA</b>	<b>6.949</b>	<b>563</b>	<b>286</b>	<b>13</b>	<b>1.539</b>	<b>4.046</b>	<b>319</b>
BADAJOS	643	32	27	6	323	217	18
CACERES	367	28	22	1	213	82	8
<b>EXTREMADURA</b>	<b>1.010</b>	<b>60</b>	<b>49</b>	<b>7</b>	<b>536</b>	<b>299</b>	<b>26</b>
A CORUÑA	1.470	101	31	3	643	536	111
LUGO	203	19	11		70	76	16
OURENSE	421	23	13		136	214	19
PONTEVEDRA	1.971	91	37	1	720	951	100
<b>GALICIA</b>	<b>4.065</b>	<b>234</b>	<b>92</b>	<b>4</b>	<b>1.569</b>	<b>1.777</b>	<b>246</b>
MADRID (COM. DE)	5.500	770	192	5	1.501	2.189	573
MURCIA (REGION DE)	2.149	185	50	7	735	1.020	105
NAVARRA (COM. FORAL)	1.488	114	29	1	481	538	239
ALAVA	792	84	9	2	115	390	135
GUIPUZCOA	1.400	70	29		563	528	145
VIZCAYA	2.150	118	26	4	1.058	685	133
<b>PAIS VASCO</b>	<b>4.342</b>	<b>272</b>	<b>64</b>	<b>6</b>	<b>1.736</b>	<b>1.603</b>	<b>413</b>
RIOJA (LA)	707	31	9		213	402	38
CEUTA	91	5			24	56	5
MELILLA	30	2	1		18	7	2
EXTRANJERO	34				30	4	
<b>TOTAL</b>	<b>57.503</b>	<b>4.674</b>	<b>1.594</b>	<b>69</b>	<b>19.572</b>	<b>24.611</b>	<b>4.768</b>

**18.3M CONTRATOS DE TRABAJO INICIALES EN EL SECTOR INDUSTRIA SEGÚN TIPO DE CONTRATO POR COMUNIDADES AUTÓNOMAS Y PROVINCIAS. AMBOS SEXOS. MES (Continuación)**

FEBRERO 2010

	TEMPORAL MINUSVALIDOS	RELEVO	JUBILACIÓN PARCIAL	SUSTITUCIÓN 64 AÑOS	JUBILACIÓN	PRÁCTICAS	FORMACIÓN	OTROS CONTRATOS
ALMERIA	1	1	1		1	4	4	
CADIZ	1	4	17			14	6	
CORDOBA	1	6	5			3	15	
GRANADA	1	4	1			3	11	
HUELVA		2	4			3	2	
JAEN	3	3	6		1	1	12	
MALAGA		3	3			6	11	
SEVILLA	3	13	17			17	18	2
<b>ANDALUCIA</b>	<b>10</b>	<b>36</b>	<b>54</b>		<b>2</b>	<b>51</b>	<b>79</b>	<b>2</b>
HUESCA	2	3	3			1	1	1
TERUEL		2	3				1	
ZARAGOZA	3	34	27		3	9		
<b>ARAGON</b>	<b>5</b>	<b>39</b>	<b>33</b>		<b>3</b>	<b>10</b>	<b>2</b>	<b>1</b>
ASTURIAS (PRINCIPADO DE)	3	45	54		1	16	1	
BALEARS (ILLES)			2		1		2	2
LAS PALMAS		1	4					
STA. C. TENERIFE		1	5					
<b>CANARIAS</b>		<b>2</b>	<b>9</b>					
<b>CANTABRIA</b>	<b>12</b>	<b>7</b>	<b>24</b>		<b>2</b>	<b>9</b>	<b>4</b>	
ALBACETE	1	3	3			3	7	
CIUDAD REAL	1	7	9			10	4	
CUENCA	2	2	3			1	2	
GUADALAJARA		3	10			4	1	
TOLEDO		2	7		1	1	8	1
<b>CASTILLA-LA MANCHA</b>	<b>4</b>	<b>17</b>	<b>32</b>		<b>1</b>	<b>19</b>	<b>22</b>	<b>1</b>
AVILA								
BURGOS	1	6	13			1	1	
LEON	5	11	10			3	4	
PALENCIA	3	7	6			1		
SALAMANCA		5	6			8	5	
SEGOVIA		2	3		1		2	
SORIA	1	2	3		1	1		
VALLADOLID		21	20		1	9	1	
ZAMORA			1				1	
<b>CASTILLA Y LEON</b>	<b>10</b>	<b>54</b>	<b>62</b>		<b>3</b>	<b>23</b>	<b>14</b>	
BARCELONA	8	92	121		1	38	6	36
GIRONA	4	19	16		1	1	1	
LLEIDA	1	11	12			2	1	
TARRAGONA	2	11	18			2	1	
<b>CATALUÑA</b>	<b>15</b>	<b>133</b>	<b>167</b>		<b>2</b>	<b>43</b>	<b>9</b>	<b>36</b>
ALICANTE/ALACANT	4	15	19			5	9	3
CASTELLON/CASTELLO	4	8	12		1	1		
VALENCIA	7	27	40			20	7	1
<b>COM. VALENCIANA</b>	<b>15</b>	<b>50</b>	<b>71</b>		<b>1</b>	<b>26</b>	<b>16</b>	<b>4</b>
BADAJOS	1	2				3	14	
CACERES		3	2		1	1	6	
<b>EXTREMADURA</b>	<b>1</b>	<b>5</b>	<b>2</b>		<b>1</b>	<b>4</b>	<b>20</b>	
A CORUÑA		5	8			15	17	
LUGO	2	1	2			5	1	
OURENSE	1	1	3			2	9	
PONTEVEDRA	2	27	27			6	8	1
<b>GALICIA</b>	<b>5</b>	<b>34</b>	<b>40</b>			<b>28</b>	<b>35</b>	<b>1</b>
MADRID (COM. DE)	5	67	105		1	74	15	3
MURCIA (REGION DE)	2	9	8		3	10	15	
NAVARRA (COM. FORAL DE)	4	32	36			12		2
ALAVA	13	15	19			10		
GUIPUZCOA	4	19	27		1	10	3	1
VIZCAYA	20	32	58		1	14		1
<b>PAIS VASCO</b>	<b>37</b>	<b>66</b>	<b>104</b>		<b>2</b>	<b>34</b>	<b>3</b>	<b>2</b>
RIOJA (LA)		9	4				1	
CEUTA							1	
MELILLA								
EXTRANJERO								
<b>TOTAL</b>	<b>128</b>	<b>605</b>	<b>807</b>		<b>23</b>	<b>359</b>	<b>239</b>	<b>54</b>



**18.3.1M CONTRATOS DE TRABAJO INICIALES EN EL SECTOR INDUSTRIA SEGÚN TIPO DE CONTRATO POR COMUNIDADES AUTÓNOMAS Y PROVINCIAS. HOMBRES. MES**

**FEBRERO 2010**

	TOTAL	INDEFINIDO ORDINARIO (Bonif. / No Bonif.)	INDEFINIDO FOMENTO DE LA CONTRATACIÓN INDEFINIDA	MINUSVÁLIDOS	OBRA O SERVICIO	EVENT. CIRCUNS. PRODUCCIÓN	INTERINIDAD
ALMERIA	471	38	5	1	153	223	40
CADIZ	1.635	38	23		1.052	425	59
CORDOBA	874	73	17	1	482	251	28
GRANADA	816	25	9	1	219	237	310
HUELVA	652	15	5		392	210	21
JAEN	669	32	5		336	213	60
MALAGA	837	37	11		295	401	80
SEVILLA	1.783	104	32		1.074	462	57
<b>ANDALUCIA</b>	<b>7.737</b>	<b>362</b>	<b>107</b>	<b>3</b>	<b>4.003</b>	<b>2.422</b>	<b>655</b>
HUESCA	178	15	5		77	62	10
TERUEL	136	12	4		63	47	5
ZARAGOZA	1.146	91	29		410	498	51
<b>ARAGON</b>	<b>1.460</b>	<b>118</b>	<b>38</b>		<b>550</b>	<b>607</b>	<b>66</b>
ASTURIAS (PRINCIPADO)	996	77	15		451	287	57
BALEARS (ILLES)	526	79	8		200	220	13
LAS PALMAS	428	20	9		154	156	85
STA. C. TENERIFE	334	21	7		105	125	70
<b>CANARIAS</b>	<b>762</b>	<b>41</b>	<b>16</b>		<b>259</b>	<b>281</b>	<b>155</b>
<b>CANTABRIA</b>	<b>507</b>	<b>21</b>	<b>13</b>		<b>180</b>	<b>184</b>	<b>63</b>
ALBACETE	388	46	13		141	148	25
CIUDAD REAL	545	45	8	1	282	155	25
CUENCA	140	21	2		69	40	2
GUADALAJARA	181	14	4		86	61	4
TOLEDO	575	59	36		201	239	25
<b>CASTILLA-LA MANCHA</b>	<b>1.829</b>	<b>185</b>	<b>63</b>	<b>1</b>	<b>779</b>	<b>643</b>	<b>81</b>
AVILA	45	4	1		18	18	4
BURGOS	402	41	28	1	105	181	24
LEON	515	33	13	3	218	159	61
PALENCIA	116	12	8	1	42	38	2
SALAMANCA	337	28	9		78	195	4
SEGOVIA	85	11			15	49	4
SORIA	110	3	4		30	63	3
VALLADOLID	429	23	7		114	220	21
ZAMORA	90	13	5		38	28	4
<b>CASTILLA Y LEON</b>	<b>2.129</b>	<b>168</b>	<b>75</b>	<b>5</b>	<b>658</b>	<b>951</b>	<b>127</b>
BARCELONA	4.651	461	203	4	1.127	2.166	436
GIRONA	669	80	22		103	320	106
LLEIDA	285	21	10		100	114	18
TARRAGONA	764	39	11		368	257	62
<b>CATALUÑA</b>	<b>6.369</b>	<b>601</b>	<b>246</b>	<b>4</b>	<b>1.698</b>	<b>2.857</b>	<b>622</b>
ALICANTE/ALACANT	1.913	151	101	7	360	1.176	70
CASTELLON/CASTELLO	534	39	22	1	168	260	19
VALENCIA	2.111	168	65	4	533	1.146	109
<b>COM. VALENCIANA</b>	<b>4.558</b>	<b>358</b>	<b>188</b>	<b>12</b>	<b>1.061</b>	<b>2.582</b>	<b>198</b>
BADAJOS	444	25	23	6	227	134	10
CACERES	247	26	17		138	52	2
<b>EXTREMADURA</b>	<b>691</b>	<b>51</b>	<b>40</b>	<b>6</b>	<b>365</b>	<b>186</b>	<b>12</b>
A CORUÑA	941	70	19	2	339	404	72
LUGO	158	13	9		57	62	11
OURENSE	272	13	9		79	148	8
PONTEVEDRA	1.325	68	29		502	625	49
<b>GALICIA</b>	<b>2.696</b>	<b>164</b>	<b>66</b>	<b>2</b>	<b>977</b>	<b>1.239</b>	<b>140</b>
MADRID (COM. DE)	3.890	499	135	4	980	1.604	454
MURCIA (REGION DE)	1.501	111	34	7	575	694	45
NAVARRA (COM. FORAL)	933	82	21	1	295	329	137
ALAVA	574	65	6	2	98	288	71
GUIPUZCOA	944	52	15		375	343	103
VIZCAYA	1.728	91	20	4	934	496	80
<b>PAIS VASCO</b>	<b>3.246</b>	<b>208</b>	<b>41</b>	<b>6</b>	<b>1.407</b>	<b>1.127</b>	<b>254</b>
RIOJA (LA)	468	21	7		154	257	19
CEUTA	69	5			22	39	3
MELILLA	25	1	1		16	5	2
EXTRANJERO	33				30	3	
<b>TOTAL</b>	<b>40.425</b>	<b>3.152</b>	<b>1.114</b>	<b>51</b>	<b>14.660</b>	<b>16.517</b>	<b>3.103</b>

**18.3.1M CONTRATOS DE TRABAJO INICIALES EN EL SECTOR INDUSTRIA SEGÚN TIPO DE CONTRATO POR COMUNIDADES AUTÓNOMAS Y PROVINCIAS. HOMBRES. MES (Continuación)**

**FEBRERO 2010**

	TEMPORAL MINUSVALIDOS	RELEVO	JUBILACIÓN PARCIAL	SUSTITUCIÓN 64 AÑOS	JUBILACIÓN	PRÁCTICAS	FORMACIÓN	OTROS CONTRATOS
ALMERIA	1	1				1	4	4
CADIZ	1	4	17				11	5
CORDOBA	1	6	3				1	11
GRANADA	1	4	1				2	7
HUELVA			4				3	2
JAEN		3	6			1	1	12
MALAGA			2				4	7
SEVILLA	2	9	16				11	14
<b>ANDALUCIA</b>	<b>6</b>	<b>27</b>	<b>49</b>			<b>2</b>	<b>37</b>	<b>62</b>
HUESCA		3	3				1	1
TERUEL		2	3					
ZARAGOZA	3	27	27			3	7	
<b>ARAGON</b>	<b>3</b>	<b>32</b>	<b>33</b>			<b>3</b>	<b>8</b>	<b>1</b>
ASTURIAS (PRINCIPADO DE)	3	43	51			1	11	
BALEARS (ILLES)			2			1		2
LAS PALMAS			4					
STA. C. TENERIFE		1	5					
<b>CANARIAS</b>		<b>1</b>	<b>9</b>					
<b>CANTABRIA</b>	<b>9</b>	<b>7</b>	<b>20</b>			<b>2</b>	<b>6</b>	<b>2</b>
ALBACETE	1	3	3				3	5
CIUDAD REAL	1	7	9				8	4
CUENCA	1	2	3					
GUADALAJARA		2	9					1
TOLEDO		1	7			1		5
<b>CASTILLA-LA MANCHA</b>	<b>3</b>	<b>15</b>	<b>31</b>			<b>1</b>	<b>11</b>	<b>15</b>
AVILA								
BURGOS	1	6	13				1	1
LEON	3	11	9				3	2
PALENCIA	2	4	6				1	
SALAMANCA		5	6				7	5
SEGOVIA		2	2			1		1
SORIA		2	3			1	1	
VALLADOLID		16	20			1	6	1
ZAMORA			1					1
<b>CASTILLA Y LEON</b>	<b>6</b>	<b>46</b>	<b>60</b>			<b>3</b>	<b>19</b>	<b>11</b>
BARCELONA	6	75	112			1	21	5
GIRONA	3	18	15			1	1	
LLEIDA	1	10	8				2	1
TARRAGONA	1	8	16				1	1
<b>CATALUÑA</b>	<b>11</b>	<b>111</b>	<b>151</b>			<b>2</b>	<b>25</b>	<b>7</b>
ALICANTE/ALACANT	2	14	19				2	8
CASTELLON/CASTELLO	4	7	12			1	1	
VALENCIA	6	25	37				12	5
<b>COM. VALENCIANA</b>	<b>12</b>	<b>46</b>	<b>68</b>			<b>1</b>	<b>15</b>	<b>13</b>
BADAJOS	1	2					3	13
CACERES		2	2			1	1	6
<b>EXTREMADURA</b>	<b>1</b>	<b>4</b>	<b>2</b>			<b>1</b>	<b>4</b>	<b>19</b>
A CORUÑA		4	8				11	12
LUGO	1	1	2				1	1
OURENSE	1	1	3				1	9
PONTEVEDRA	2	18	21				3	7
<b>GALICIA</b>	<b>4</b>	<b>24</b>	<b>34</b>				<b>16</b>	<b>29</b>
MADRID (COM. DE)	3	49	93			1	55	10
MURCIA (REGION DE)	2	7	6			3	4	13
NAVARRA (COM. FORAL DE)	3	30	32				3	
ALAVA	10	10	17				7	
GUIPUZCOA	4	16	26				6	3
VIZCAYA	11	29	51				11	
<b>PAIS VASCO</b>	<b>25</b>	<b>55</b>	<b>94</b>				<b>24</b>	<b>3</b>
RIOJA (LA)		5	4					1
CEUTA								
MELILLA								
EXTRANJERO								
<b>TOTAL</b>	<b>91</b>	<b>502</b>	<b>739</b>			<b>21</b>	<b>238</b>	<b>188</b>

### 18.3.2M CONTRATOS DE TRABAJO INICIALES EN EL SECTOR INDUSTRIA SEGÚN TIPO DE CONTRATO POR COMUNIDADES AUTÓNOMAS Y PROVINCIAS. MUJERES. MES

FEBRERO 2010

	TOTAL	INDEFINIDO ORDINARIO (Bonif. / No Bonif.)	INDEFINIDO FOMENTO DE LA CONTRATACIÓN INDEFINIDA	MINUSVÁLIDOS	OBRA O SERVICIO	EVENT. CIRCUNS. PRODUCCIÓN	INTERINIDAD
ALMERIA	120	5			50	58	6
CADIZ	335	6	7		89	195	34
CORDOBA	376	15	16	1	196	133	7
GRANADA	256	7	1		53	105	85
HUELVA	310	3	4		106	184	11
JAEN	184	10	3	1	72	88	7
MALAGA	351	18	4		50	226	43
SEVILLA	730	51	20	1	325	280	37
<b>ANDALUCIA</b>	<b>2.662</b>	<b>115</b>	<b>55</b>	<b>3</b>	<b>941</b>	<b>1.269</b>	<b>230</b>
HUESCA	57	5	2		21	21	6
TERUEL	32	11			4	10	6
ZARAGOZA	648	47	12		181	341	58
<b>ARAGON</b>	<b>737</b>	<b>63</b>	<b>14</b>		<b>206</b>	<b>372</b>	<b>70</b>
ASTURIAS (PRINCIPADO)	195	20	6	1	48	79	30
BALEARS (ILLES)	186	30	7		57	80	11
LAS PALMAS	131	20	3		13	59	35
STA. C. TENERIFE	89	5	5	1	15	46	17
<b>CANARIAS</b>	<b>220</b>	<b>25</b>	<b>8</b>	<b>1</b>	<b>28</b>	<b>105</b>	<b>52</b>
<b>CANTABRIA</b>	<b>272</b>	<b>6</b>	<b>4</b>		<b>62</b>	<b>151</b>	<b>37</b>
ALBACETE	179	16	6	1	57	86	11
CIUDAD REAL	246	10	2		131	86	15
CUENCA	71	8	2		26	28	3
GUADALAJARA	75	7	1		28	28	5
TOLEDO	355	35	10		139	147	19
<b>CASTILLA-LA MANCHA</b>	<b>926</b>	<b>76</b>	<b>21</b>	<b>1</b>	<b>381</b>	<b>375</b>	<b>53</b>
AVILA	30	8			8	9	5
BURGOS	194	17	4		35	113	25
LEON	149	8	6		34	59	37
PALENCIA	73	4	1		10	48	6
SALAMANCA	75	8	5	2	28	25	6
SEGOVIA	29	7	1		5	11	3
SORIA	43	3			3	30	6
VALLADOLID	145	17	3	1	21	80	15
ZAMORA	38	2	2		5	25	4
<b>CASTILLA Y LEON</b>	<b>776</b>	<b>74</b>	<b>22</b>	<b>3</b>	<b>149</b>	<b>400</b>	<b>107</b>
BARCELONA	2.207	305	86	3	417	1.073	275
GIRONA	232	25	8	1	39	111	44
LLEIDA	140	22	5		28	63	17
TARRAGONA	270	25	5		56	140	37
<b>CATALUÑA</b>	<b>2.849</b>	<b>377</b>	<b>104</b>	<b>4</b>	<b>540</b>	<b>1.387</b>	<b>373</b>
ALICANTE/ALACANT	1.252	123	51	1	214	817	39
CASTELLON/CASTELLO	132	14	5		19	86	7
VALENCIA	1.007	68	42		245	561	75
<b>COM. VALENCIANA</b>	<b>2.391</b>	<b>205</b>	<b>98</b>	<b>1</b>	<b>478</b>	<b>1.464</b>	<b>121</b>
BADAJOZ	199	7	4		96	83	8
CACERES	120	2	5	1	75	30	6
<b>EXTREMADURA</b>	<b>319</b>	<b>9</b>	<b>9</b>	<b>1</b>	<b>171</b>	<b>113</b>	<b>14</b>
A CORUÑA	529	31	12	1	304	132	39
LUGO	45	6	2		13	14	5
OURENSE	149	10	4		57	66	11
PONTEVEDRA	646	23	8	1	218	326	51
<b>GALICIA</b>	<b>1.369</b>	<b>70</b>	<b>26</b>	<b>2</b>	<b>592</b>	<b>538</b>	<b>106</b>
MADRID (COM. DE)	1.610	271	57	1	521	585	119
MURCIA (REGION DE)	648	74	16		160	326	60
NAVARRA (COM. FORAL)	555	32	8		186	209	102
ALAVA	218	19	3		17	102	64
GUIPUZCOA	456	18	14		188	185	42
VIZCAYA	422	27	6		124	189	53
<b>PAIS VASCO</b>	<b>1.096</b>	<b>64</b>	<b>23</b>		<b>329</b>	<b>476</b>	<b>159</b>
RIOJA (LA)	239	10	2		59	145	19
CEUTA	22				2	17	2
MELILLA	5	1			2	2	
EXTRANJERO	1					1	
<b>TOTAL</b>	<b>17.078</b>	<b>1.522</b>	<b>480</b>	<b>18</b>	<b>4.912</b>	<b>8.094</b>	<b>1.665</b>

**18.3.2M CONTRATOS DE TRABAJO INICIALES EN EL SECTOR INDUSTRIA SEGÚN TIPO DE CONTRATO POR COMUNIDADES AUTÓNOMAS Y PROVINCIAS. MUJERES. MES (Continuación)**

FEBRERO 2010

	TEMPORAL MINUSVALIDOS	RELEVO	JUBILACIÓN PARCIAL	SUSTITUCIÓN 64 AÑOS	JUBILACIÓN	PRÁCTICAS	FORMACIÓN	OTROS CONTRATOS
ALMERIA				1				
CADIZ						3	1	
CORDOBA				2		2	4	
GRANADA						1	4	
HUELVA			2					
JAEN	3							
MALAGA			3	1		2	4	
SEVILLA	1		4	1		6	4	
<b>ANDALUCIA</b>	<b>4</b>	<b>9</b>	<b>5</b>			<b>14</b>	<b>17</b>	
HUESCA	2							
TERUEL							1	
ZARAGOZA			7			2		
<b>ARAGON</b>	<b>2</b>	<b>7</b>				<b>2</b>	<b>1</b>	
ASTURIAS (PRINCIPADO DE)			2	3		5	1	
<b>BALEARS (ILLES)</b>								<b>1</b>
LAS PALMAS			1					
STA. C. TENERIFE								
<b>CANARIAS</b>			<b>1</b>					
<b>CANTABRIA</b>	<b>3</b>			<b>4</b>		<b>3</b>	<b>2</b>	
ALBACETE							2	
CIUDAD REAL						2		
CUENCA	1					1	2	
GUADALAJARA			1	1		4		
TOLEDO			1			1	3	
<b>CASTILLA-LA MANCHA</b>	<b>1</b>	<b>2</b>	<b>1</b>			<b>8</b>	<b>7</b>	
AVILA								
BURGOS								
LEON	2			1			2	
PALENCIA	1		3					
SALAMANCA						1		
SEGOVIA				1			1	
SORIA	1							
VALLADOLID			5			3		
ZAMORA								
<b>CASTILLA Y LEON</b>	<b>4</b>	<b>8</b>	<b>2</b>			<b>4</b>	<b>3</b>	
BARCELONA	2	17	9			17	1	2
GIRONA	1	1	1				1	
LLEIDA		1	4					
TARRAGONA	1	3	2			1		
<b>CATALUÑA</b>	<b>4</b>	<b>22</b>	<b>16</b>			<b>18</b>	<b>2</b>	<b>2</b>
ALICANTE/ALACANT	2	1				3	1	
CASTELLON/CASTELLO			1					
VALENCIA	1	2	3			8	2	
<b>COM. VALENCIANA</b>	<b>3</b>	<b>4</b>	<b>3</b>			<b>11</b>	<b>3</b>	
BADAJOS							1	
CACERES		1						
<b>EXTREMADURA</b>		<b>1</b>					<b>1</b>	
A CORUÑA		1				4	5	
LUGO	1					4		
OURENSE						1		
PONTEVEDRA		9	6			3	1	
<b>GALICIA</b>	<b>1</b>	<b>10</b>	<b>6</b>			<b>12</b>	<b>6</b>	
MADRID (COM. DE)	2	18	12			19	5	
MURCIA (REGION DE)		2	2			6	2	
NAVARRA (COM. FORAL DE)	1	2	4			9		2
ALAVA	3	5	2			3		
GUIPUZCOA		3	1		1	4		
VIZCAYA	9	3	7		1	3		
<b>PAIS VASCO</b>	<b>12</b>	<b>11</b>	<b>10</b>		<b>2</b>	<b>10</b>		
RIOJA (LA)		4						
CEUTA							1	
MELILLA								
EXTRANJERO								
<b>TOTAL</b>	<b>37</b>	<b>103</b>	<b>68</b>		<b>2</b>	<b>121</b>	<b>51</b>	<b>5</b>

**18.4M CONTRATOS DE TRABAJO INICIALES EN EL SECTOR CONSTRUCCIÓN SEGÚN TIPO DE CONTRATO POR COMUNIDADES AUTÓNOMAS Y PROVINCIAS. AMBOS SEXOS. MES**

**FEBRERO 2010**

	TOTAL	INDEFINIDO ORDINARIO (Bonif. / No Bonif.)	INDEFINIDO FOMENTO DE LA CONTRATACIÓN INDEFINIDA	MINUSVÁLIDOS	OBRA O SERVICIO	EVENT. CIRCUNS. PRODUCCIÓN	INTERINIDAD
ALMERIA	1.839	56	8		1.547	210	6
CADIZ	4.882	28	11	1	4.296	511	7
CORDOBA	3.310	40	11		2.490	727	12
GRANADA	3.206	42	15	1	2.133	982	11
HUELVA	2.443	13	5		2.248	165	5
JAEN	2.217	22	10	1	2.046	121	1
MALAGA	5.391	127	38	2	4.406	788	15
SEVILLA	9.637	139	23	1	8.619	784	16
<b>ANDALUCIA</b>	<b>32.925</b>	<b>467</b>	<b>121</b>	<b>6</b>	<b>27.785</b>	<b>4.288</b>	<b>73</b>
HUESCA	577	15	7		468	82	2
TERUEL	284	7	1		208	64	1
ZARAGOZA	1.656	62	26		1.327	214	8
<b>ARAGON</b>	<b>2.517</b>	<b>84</b>	<b>34</b>		<b>2.003</b>	<b>360</b>	<b>11</b>
ASTURIAS (PRINCIPADI	1.937	64	22	1	1.502	309	9
BALEARS (ILLES)	3.846	101	32	2	2.940	740	12
LAS PALMAS	1.922	62	25	3	1.603	208	18
STA. C. TENERIFE	1.810	46	5	1	1.565	183	5
<b>CANARIAS</b>	<b>3.732</b>	<b>108</b>	<b>30</b>	<b>4</b>	<b>3.168</b>	<b>391</b>	<b>23</b>
<b>CANTABRIA</b>	<b>1.199</b>	<b>32</b>	<b>9</b>	<b>3</b>	<b>933</b>	<b>201</b>	<b>7</b>
ALBACETE	873	34	3		700	114	6
CIUDAD REAL	2.077	37	20	1	1.835	150	12
CUENCA	586	18	7		511	44	3
GUADALAJARA	604	20	9		508	64	2
TOLEDO	1.697	91	21	1	1.401	163	10
<b>CASTILLA-LA MANCHA</b>	<b>5.837</b>	<b>200</b>	<b>60</b>	<b>2</b>	<b>4.955</b>	<b>535</b>	<b>33</b>
AVILA	324	33	1		274	14	1
BURGOS	621	60	5		424	112	4
LEON	884	40	7	1	647	163	4
PALENCIA	310	7	6		262	29	
SALAMANCA	418	24	8		346	32	5
SEGOVIA	262	16	9		179	48	4
SORIA	154	3	3		124	24	
VALLADOLID	900	49	12	1	693	133	5
ZAMORA	361	16	3		298	43	
<b>CASTILLA Y LEON</b>	<b>4.234</b>	<b>248</b>	<b>54</b>	<b>2</b>	<b>3.247</b>	<b>598</b>	<b>23</b>
BARCELONA	10.011	939	173	9	7.006	1.743	54
GIRONA	1.729	115	34	3	1.197	352	4
LLEIDA	1.063	65	18	1	739	230	6
TARRAGONA	2.238	99	23		1.783	309	8
<b>CATALUÑA</b>	<b>15.041</b>	<b>1.218</b>	<b>248</b>	<b>13</b>	<b>10.725</b>	<b>2.634</b>	<b>72</b>
ALICANTE/ALACANT	3.872	157	44		2.811	829	9
CASTELLON/CASTELLO	1.322	60	8		1.046	202	3
VALENCIA	5.690	268	84	3	3.984	1.227	41
<b>COM. VALENCIANA</b>	<b>10.884</b>	<b>485</b>	<b>136</b>	<b>3</b>	<b>7.841</b>	<b>2.258</b>	<b>53</b>
BADAJOS	3.248	41	25	1	2.269	893	3
CACERES	2.275	39	12		1.146	1.054	9
<b>EXTREMADURA</b>	<b>5.523</b>	<b>80</b>	<b>37</b>	<b>1</b>	<b>3.415</b>	<b>1.947</b>	<b>12</b>
A CORUÑA	2.459	158	31		1.760	437	16
LUGO	405	25	14	1	277	79	
OURENSE	436	55	10		299	60	1
PONTEVEDRA	1.768	107	35	2	1.175	386	8
<b>GALICIA</b>	<b>5.068</b>	<b>345</b>	<b>90</b>	<b>3</b>	<b>3.511</b>	<b>962</b>	<b>25</b>
MADRID (COM. DE)	14.231	1.027	168	11	11.219	1.653	50
MURCIA (REGION DE)	4.008	105	28	5	3.225	610	10
NAVARRA (COM. FORAL	1.058	61	10		816	149	4
ALAVA	699	27	2		595	65	6
GUIPUZCOA	796	60	17		607	88	11
VIZCAYA	2.291	80	15		1.759	378	21
<b>PAIS VASCO</b>	<b>3.786</b>	<b>167</b>	<b>34</b>		<b>2.961</b>	<b>531</b>	<b>38</b>
RIOJA (LA)	675	29	7	1	551	81	2
CEUTA	178	4	1		161	11	1
MELILLA	227	8			203	15	1
EXTRANJERO	237	1			233	3	
<b>TOTAL</b>	<b>117.143</b>	<b>4.834</b>	<b>1.121</b>	<b>57</b>	<b>91.394</b>	<b>18.276</b>	<b>459</b>

**18.4M CONTRATOS DE TRABAJO INICIALES EN EL SECTOR CONSTRUCCIÓN SEGÚN TIPO DE CONTRATO POR COMUNIDADES AUTÓNOMAS Y PROVINCIAS. AMBOS SEXOS. MES (Continuación)**

**FEBRERO 2010**

	TEMPORAL MINUSVALIDOS	RELEVO	JUBILACIÓN PARCIAL	SUSTITUCIÓN 64 AÑOS	JUBILACIÓN	PRÁCTICAS	FORMACIÓN	OTROS CONTRATOS
ALMERIA			1			2	9	
CADIZ	1		2	1		6	13	5
CORDOBA	1		2	2		3	22	
GRANADA	1		2	2		5	10	2
HUELVA						1	5	1
JAEN			2			6	7	1
MALAGA							13	2
SEVILLA	2		4	5		14	21	9
<b>ANDALUCIA</b>	<b>5</b>	<b>13</b>	<b>10</b>			<b>37</b>	<b>100</b>	<b>20</b>
HUESCA						3		
TERUEL			1			1	1	
ZARAGOZA	1		2	6		7	2	1
<b>ARAGON</b>	<b>1</b>	<b>3</b>	<b>6</b>			<b>11</b>	<b>3</b>	<b>1</b>
ASTURIAS (PRINCIPADO DE)	2		7	8		5	8	
BALEARS (ILLES)	1		4	5		2	5	2
LAS PALMAS						3		
STA. C. TENERIFE	1			1		3		
<b>CANARIAS</b>	<b>1</b>	<b>4</b>	<b>1</b>			<b>6</b>		
<b>CANTABRIA</b>	<b>1</b>	<b>4</b>	<b>1</b>			<b>3</b>	<b>5</b>	
ALBACETE			1	1		4	10	
CIUDAD REAL	1		2	1		2	15	1
CUENCA			1	1			1	
GUADALAJARA	1							
TOLEDO				2		1	7	
<b>CASTILLA-LA MANCHA</b>	<b>2</b>	<b>4</b>	<b>5</b>			<b>7</b>	<b>33</b>	<b>1</b>
AVILA				1				
BURGOS	1		7	6		1	1	
LEON	1		3	8		2	3	5
PALENCIA						4	2	
SALAMANCA							3	
SEGOVIA			1	2		2	1	
SORIA								
VALLADOLID			1	3		2		1
ZAMORA							1	
<b>CASTILLA Y LEON</b>	<b>2</b>	<b>12</b>	<b>20</b>	<b>4</b>		<b>10</b>	<b>8</b>	<b>6</b>
BARCELONA	5		14	18		1	13	22
GIRONA	2		7	8		1	2	4
LLEIDA	2			2				
TARRAGONA	1		6	3			5	1
<b>CATALUÑA</b>	<b>10</b>	<b>27</b>	<b>31</b>	<b>2</b>		<b>15</b>	<b>23</b>	<b>23</b>
ALICANTE/ALACANT	1		4	2		5	8	2
CASTELLON/CASTELLO			1	1			1	
VALENCIA	3		12	10		1	7	10
<b>COM. VALENCIANA</b>	<b>4</b>	<b>17</b>	<b>13</b>	<b>1</b>		<b>12</b>	<b>19</b>	<b>42</b>
BADAJOS						5	11	
CACERES			3	1		2	9	
<b>EXTREMADURA</b>	<b>3</b>	<b>3</b>	<b>1</b>			<b>7</b>	<b>20</b>	
A CORUÑA	2		2	3		1	8	33
LUGO			1	1			2	5
OURENSE						1	10	
PONTEVEDRA	2		7	5		10	29	2
<b>GALICIA</b>	<b>4</b>	<b>10</b>	<b>9</b>	<b>1</b>		<b>21</b>	<b>77</b>	<b>10</b>
MADRID (COM. DE)	5		16	23		3	25	23
MURCIA (REGION DE)	1						9	11
<b>NAVARRA (COM. FORAL DE)</b>	<b>1</b>	<b>6</b>	<b>4</b>			<b>7</b>	<b>1</b>	<b>4</b>
ALAVA				2		2		
GUIPUZCOA	3		2	3		2	3	
VIZCAYA			9	16		8	5	
<b>PAIS VASCO</b>	<b>3</b>	<b>11</b>	<b>21</b>			<b>12</b>	<b>8</b>	
RIOJA (LA)			2	1		1		
CEUTA								
MELILLA								
EXTRANJERO								
<b>TOTAL</b>	<b>42</b>	<b>139</b>	<b>159</b>	<b>11</b>		<b>190</b>	<b>344</b>	<b>117</b>

### 18.4.1M CONTRATOS DE TRABAJO INICIALES EN EL SECTOR CONSTRUCCIÓN SEGÚN TIPO DE CONTRATO POR COMUNIDADES AUTÓNOMAS Y PROVINCIAS. HOMBRES. MES

FEBRERO 2010

	TOTAL	INDEFINIDO ORDINARIO (Bonif. / No Bonif.)	INDEFINIDO FOMENTO DE LA CONTRATACIÓN INDEFINIDA	MINUSVÁLIDOS	OBRA O SERVICIO	EVENT. CIRCUNSP. PRODUCCIÓN	INTERINIDAD
ALMERIA	1.721	44	5		1.478	181	2
CADIZ	4.624	23	9	1	4.151	412	3
CORDOBA	2.478	33	9		2.120	282	8
GRANADA	2.532	38	15	1	1.995	460	6
HUELVA	2.296	10	4		2.144	128	4
JAEN	2.129	20	10	1	1.986	97	1
MALAGA	4.815	104	29	1	4.144	519	6
SEVILLA	8.506	110	17	1	7.754	573	2
<b>ANDALUCIA</b>	<b>29.101</b>	<b>382</b>	<b>98</b>	<b>5</b>	<b>25.772</b>	<b>2.652</b>	<b>32</b>
HUESCA	547	12	6		458	69	
TERUEL	267	6			200	57	1
ZARAGOZA	1.567	51	20		1.293	185	1
<b>ARAGON</b>	<b>2.381</b>	<b>69</b>	<b>26</b>		<b>1.951</b>	<b>311</b>	<b>2</b>
<b>ASTURIAS (PRINCIPADO)</b>	<b>1.855</b>	<b>58</b>	<b>19</b>	<b>1</b>	<b>1.462</b>	<b>282</b>	<b>6</b>
<b>BALEARS (ILLES)</b>	<b>3.658</b>	<b>88</b>	<b>25</b>	<b>1</b>	<b>2.872</b>	<b>652</b>	<b>2</b>
LAS PALMAS	1.810	50	20	3	1.559	167	9
STA. C. TENERIFE	1.717	39	4	1	1.520	148	3
<b>CANARIAS</b>	<b>3.527</b>	<b>89</b>	<b>24</b>	<b>4</b>	<b>3.079</b>	<b>315</b>	<b>12</b>
<b>CANTABRIA</b>	<b>1.146</b>	<b>24</b>	<b>9</b>	<b>2</b>	<b>914</b>	<b>179</b>	<b>5</b>
ALBACETE	817	31	3		668	100	2
CIUDAD REAL	1.935	31	19	1	1.731	131	2
CUENCA	551	18	7		489	31	3
GUADALAJARA	580	17	8		497	57	
TOLEDO	1.579	78	19		1.335	140	
<b>CASTILLA-LA MANCHA</b>	<b>5.462</b>	<b>175</b>	<b>56</b>	<b>1</b>	<b>4.720</b>	<b>459</b>	<b>7</b>
AVILA	294	28	1		254	9	1
BURGOS	588	54	4		415	96	3
LEON	829	36	5	1	624	139	3
PALENCIA	299	6	6		257	25	
SALAMANCA	393	19	7		332	30	2
SEGOVIA	250	15	6		174	45	4
SORIA	149	3	3		123	20	
VALLADOLID	836	39	7	1	674	107	3
ZAMORA	348	15	3		292	38	
<b>CASTILLA Y LEON</b>	<b>3.986</b>	<b>215</b>	<b>42</b>	<b>2</b>	<b>3.145</b>	<b>509</b>	<b>16</b>
BARCELONA	9.316	804	142	8	6.815	1.443	29
GIRONA	1.581	99	30	2	1.117	308	2
LLEIDA	1.002	58	17	1	718	202	3
TARRAGONA	2.152	83	20		1.751	276	6
<b>CATALUÑA</b>	<b>14.051</b>	<b>1.044</b>	<b>209</b>	<b>11</b>	<b>10.401</b>	<b>2.229</b>	<b>40</b>
ALICANTE/ALACANT	3.653	128	35		2.739	731	4
CASTELLON/CASTELLO	1.265	55	7		1.022	176	2
VALENCIA	5.345	217	63	1	3.902	1.080	23
<b>COM. VALENCIANA</b>	<b>10.263</b>	<b>400</b>	<b>105</b>	<b>1</b>	<b>7.663</b>	<b>1.987</b>	<b>29</b>
BADAJOS	2.634	33	24	1	2.040	522	1
CACERES	1.561	35	8		1.029	471	4
<b>EXTREMADURA</b>	<b>4.195</b>	<b>68</b>	<b>32</b>	<b>1</b>	<b>3.069</b>	<b>993</b>	<b>5</b>
A CORUÑA	2.298	147	28		1.678	386	7
LUGO	381	22	12	1	265	73	
OURENSE	414	54	9		288	53	
PONTEVEDRA	1.665	96	30	2	1.149	331	6
<b>GALICIA</b>	<b>4.758</b>	<b>319</b>	<b>79</b>	<b>3</b>	<b>3.380</b>	<b>843</b>	<b>13</b>
<b>MADRID (COM. DE)</b>	<b>13.342</b>	<b>873</b>	<b>131</b>	<b>6</b>	<b>10.914</b>	<b>1.302</b>	<b>26</b>
<b>MURCIA (REGION DE)</b>	<b>3.808</b>	<b>88</b>	<b>22</b>	<b>4</b>	<b>3.125</b>	<b>545</b>	<b>5</b>
<b>NAVARRA (COM. FORAL)</b>	<b>995</b>	<b>54</b>	<b>7</b>		<b>795</b>	<b>125</b>	<b>1</b>
ALAVA	673	22	1		585	60	3
GUIPUZCOA	739	49	17		582	77	3
VIZCAYA	2.168	70	14		1.703	336	7
<b>PAIS VASCO</b>	<b>3.580</b>	<b>141</b>	<b>32</b>		<b>2.870</b>	<b>473</b>	<b>13</b>
RIOJA (LA)	657	29	6		542	75	2
CEUTA	172	3	1		157	10	1
MELILLA	226	8			202	15	1
EXTRANJERO	234	1			230	3	
<b>TOTAL</b>	<b>107.397</b>	<b>4.128</b>	<b>923</b>	<b>42</b>	<b>87.263</b>	<b>13.959</b>	<b>218</b>

**18.4.1M CONTRATOS DE TRABAJO INICIALES EN EL SECTOR CONSTRUCCIÓN SEGÚN TIPO DE CONTRATO POR COMUNIDADES AUTÓNOMAS Y PROVINCIAS. HOMBRES. MES (Continuación)**

**FEBRERO 2010**

	TEMPORAL MINUSVALIDOS	RELEVO	JUBILACIÓN PARCIAL	SUSTITUCIÓN 64 AÑOS	JUBILACIÓN	PRÁCTICAS	FORMACIÓN	OTROS CONTRATOS
ALMERIA			1			1	9	
CADIZ	1	1	1			4	13	5
CORDOBA	1	2	2			3	18	
GRANADA	1	2	2			3	9	
HUELVA						1	5	
JAEN		2				5	7	
MALAGA							12	
SEVILLA	2	2	5			12	21	7
<b>ANDALUCIA</b>	<b>5</b>	<b>10</b>	<b>10</b>			<b>29</b>	<b>94</b>	<b>12</b>
HUESCA						2		
TERUEL		1				1	1	
ZARAGOZA	1	2	6			6	2	
<b>ARAGON</b>	<b>1</b>	<b>3</b>	<b>6</b>			<b>9</b>	<b>3</b>	
ASTURIAS (PRINCIPADO DE)	1	6	7			5	8	
<b>BALEARS (ILLES)</b>		<b>4</b>	<b>5</b>			<b>2</b>	<b>5</b>	<b>2</b>
LAS PALMAS						2		
STA. C. TENERIFE	1		1					
<b>CANARIAS</b>	<b>1</b>		<b>1</b>			<b>2</b>		
<b>CANTABRIA</b>	<b>1</b>	<b>4</b>	<b>1</b>			<b>2</b>	<b>5</b>	
ALBACETE		1	1			2	9	
CIUDAD REAL	1	2	1			2	13	1
CUENCA		1	1				1	
GUADALAJARA	1							
TOLEDO			2				5	
<b>CASTILLA-LA MANCHA</b>	<b>2</b>	<b>4</b>	<b>5</b>			<b>4</b>	<b>28</b>	<b>1</b>
AVILA			1					
BURGOS	1	7	6			1	1	
LEON	1	3	8		2	3		4
PALENCIA						3	2	
SALAMANCA							3	
SEGOVIA		1	2		2		1	
SORIA								
VALLADOLID		1	3			1		
ZAMORA								
<b>CASTILLA Y LEON</b>	<b>2</b>	<b>12</b>	<b>20</b>		<b>4</b>	<b>8</b>	<b>7</b>	<b>4</b>
BARCELONA	4	14	18		1	8	13	17
GIRONA	2	7	8		1	1	4	
LLEIDA	2		1					
TARRAGONA	1	6	3				5	1
<b>CATALUÑA</b>	<b>9</b>	<b>27</b>	<b>30</b>		<b>2</b>	<b>9</b>	<b>22</b>	<b>18</b>
ALICANTE/ALACANT	1	4	2			2	6	1
CASTELLON/CASTELLO		1	1				1	
VALENCIA	2	11	10		1	5	9	21
<b>COM. VALENCIANA</b>	<b>3</b>	<b>16</b>	<b>13</b>		<b>1</b>	<b>7</b>	<b>16</b>	<b>22</b>
BADAJOS						3	10	
CACERES		3	1			1	9	
<b>EXTREMADURA</b>		<b>3</b>	<b>1</b>			<b>4</b>	<b>19</b>	
A CORUÑA	2	2	3			5	33	7
LUGO		1	1			1	5	
OURENSE						1	9	
PONTEVEDRA	2	7	5			8	28	1
<b>GALICIA</b>	<b>4</b>	<b>10</b>	<b>9</b>			<b>15</b>	<b>75</b>	<b>8</b>
MADRID (COM. DE)	5	16	23		3	18	19	6
MURCIA (REGION DE)	1					3	11	4
<b>NAVARRA (COM. FORAL DE)</b>		<b>6</b>	<b>4</b>			<b>2</b>	<b>1</b>	
ALAVA						2		
GUIPUZCOA	3	1	3			1	3	
VIZCAYA		9	16			8	5	
<b>PAIS VASCO</b>	<b>3</b>	<b>10</b>	<b>19</b>			<b>11</b>	<b>8</b>	
RIOJA (LA)		2	1					
CEUTA								
MELILLA								
EXTRANJERO								
<b>TOTAL</b>	<b>38</b>	<b>133</b>	<b>155</b>		<b>10</b>	<b>130</b>	<b>321</b>	<b>77</b>



**18.4.2M CONTRATOS DE TRABAJO INICIALES EN EL SECTOR CONSTRUCCIÓN SEGÚN TIPO DE CONTRATO POR COMUNIDADES AUTÓNOMAS Y PROVINCIAS. MUJERES. MES**

**FEBRERO 2010**

	TOTAL	INDEFINIDO ORDINARIO (Bonif. / No Bonif.)	INDEFINIDO FOMENTO DE LA CONTRATACIÓN INDEFINIDA	MINUSVÁLIDOS	OBRA O SERVICIO	EVENT. CIRCUNS. PRODUCCIÓN	INTERINIDAD
ALMERIA	118	12	3		69	29	4
CADIZ	258	5	2		145	99	4
CORDOBA	832	7	2		370	445	4
GRANADA	674	4			138	522	5
HUELVA	147	3	1		104	37	1
JAEN	88	2			60	24	
MALAGA	576	23	9	1	262	269	9
SEVILLA	1.131	29	6		865	211	14
<b>ANDALUCIA</b>	<b>3.824</b>	<b>85</b>	<b>23</b>	<b>1</b>	<b>2.013</b>	<b>1.636</b>	<b>41</b>
HUESCA	30	3	1		10	13	2
TERUEL	17	1	1		8	7	
ZARAGOZA	89	11	6		34	29	7
<b>ARAGON</b>	<b>136</b>	<b>15</b>	<b>8</b>		<b>52</b>	<b>49</b>	<b>9</b>
ASTURIAS (PRINCIPADO)	82	6	3		40	27	3
BALEARS (ILLES)	188	13	7	1	68	88	10
LAS PALMAS	112	12	5		44	41	9
STA. C. TENERIFE	93	7	1		45	35	2
<b>CANARIAS</b>	<b>205</b>	<b>19</b>	<b>6</b>		<b>89</b>	<b>76</b>	<b>11</b>
<b>CANTABRIA</b>	<b>53</b>	<b>8</b>		<b>1</b>	<b>19</b>	<b>22</b>	<b>2</b>
ALBACETE	56	3			32	14	4
CIUDAD REAL	142	6	1		104	19	10
CUENCA	35				22	13	
GUADALAJARA	24	3	1		11	7	2
TOLEDO	118	13	2	1	66	23	10
<b>CASTILLA-LA MANCHA</b>	<b>375</b>	<b>25</b>	<b>4</b>	<b>1</b>	<b>235</b>	<b>76</b>	<b>26</b>
AVILA	30	5			20	5	
BURGOS	33	6	1		9	16	1
LEON	55	4	2		23	24	1
PALENCIA	11	1			5	4	
SALAMANCA	25	5	1		14	2	3
SEGOVIA	12	1	3		5	3	
SORIA	5				1	4	
VALLADOLID	64	10	5		19	26	2
ZAMORA	13	1			6	5	
<b>CASTILLA Y LEON</b>	<b>248</b>	<b>33</b>	<b>12</b>		<b>102</b>	<b>89</b>	<b>7</b>
BARCELONA	695	135	31	1	191	300	25
GIRONA	148	16	4	1	80	44	2
LLEIDA	61	7	1		21	28	3
TARRAGONA	86	16	3		32	33	2
<b>CATALUÑA</b>	<b>990</b>	<b>174</b>	<b>39</b>	<b>2</b>	<b>324</b>	<b>405</b>	<b>32</b>
ALICANTE/ALACANT	219	29	9		72	98	5
CASTELLON/CASTELLO	57	5	1		24	26	1
VALENCIA	345	51	21	2	82	147	18
<b>COM. VALENCIANA</b>	<b>621</b>	<b>85</b>	<b>31</b>	<b>2</b>	<b>178</b>	<b>271</b>	<b>24</b>
BADAJOS	614	8	1		229	371	2
CACERES	714	4	4		117	583	5
<b>EXTREMADURA</b>	<b>1.328</b>	<b>12</b>	<b>5</b>		<b>346</b>	<b>954</b>	<b>7</b>
A CORUÑA	161	11	3		82	51	9
LUGO	24	3	2		12	6	
OURENSE	22	1	1		11	7	1
PONTEVEDRA	103	11	5		26	55	2
<b>GALICIA</b>	<b>310</b>	<b>26</b>	<b>11</b>		<b>131</b>	<b>119</b>	<b>12</b>
MADRID (COM. DE)	889	154	37	5	305	351	24
MURCIA (REGION DE)	200	17	6	1	100	65	5
NAVARRA (COM. FORAL)	63	7	3		21	24	3
ALAVA	26	5	1		10	5	3
GUIPUZCOA	57	11			25	11	8
VIZCAYA	123	10	1		56	42	14
<b>PAIS VASCO</b>	<b>206</b>	<b>26</b>	<b>2</b>		<b>91</b>	<b>58</b>	<b>25</b>
RIOJA (LA)	18		1	1	9	6	
CEUTA	6	1			4	1	
MELILLA	1				1		
EXTRANJERO	3				3		
<b>TOTAL</b>	<b>9.746</b>	<b>706</b>	<b>198</b>	<b>15</b>	<b>4.131</b>	<b>4.317</b>	<b>241</b>

**18.4.2M CONTRATOS DE TRABAJO INICIALES EN EL SECTOR CONSTRUCCIÓN SEGÚN TIPO DE CONTRATO POR COMUNIDADES AUTÓNOMAS Y PROVINCIAS. MUJERES. MES (Continuación)**

**FEBRERO 2010**

	TEMPORAL MINUSVALIDOS	RELEVO	JUBILACIÓN PARCIAL	SUSTITUCIÓN JUBILACIÓN 64 AÑOS	PRÁCTICAS	FORMACIÓN	OTROS CONTRATOS
ALMERIA					1		
CADIZ		1			2		
CORDOBA						4	
GRANADA					2	1	2
HUELVA							1
JAEN					1		1
MALAGA						1	2
SEVILLA		2			2		2
<b>ANDALUCIA</b>		<b>3</b>			<b>8</b>	<b>6</b>	<b>8</b>
HUESCA					1		
TERUEL							
ZARAGOZA					1		1
<b>ARAGON</b>					<b>2</b>		<b>1</b>
ASTURIAS (PRINCIPADO DE)	1	1	1				
<b>BALEARS (ILLES)</b>	<b>1</b>						
LAS PALMAS					1		
STA. C. TENERIFE					3		
<b>CANARIAS</b>					<b>4</b>		
<b>CANTABRIA</b>					<b>1</b>		
ALBACETE					2	1	
CIUDAD REAL						2	
CUENCA							
GUADALAJARA							
TOLEDO					1	2	
<b>CASTILLA-LA MANCHA</b>					<b>3</b>	<b>5</b>	
AVILA							
BURGOS							
LEON							1
PALENCIA					1		
SALAMANCA							
SEGOVIA							
SORIA							
VALLADOLID					1		1
ZAMORA						1	
<b>CASTILLA Y LEON</b>					<b>2</b>	<b>1</b>	<b>2</b>
BARCELONA	1				5	1	5
GIRONA					1		
LLEIDA			1				
TARRAGONA							
<b>CATALUÑA</b>	<b>1</b>		<b>1</b>		<b>6</b>	<b>1</b>	<b>5</b>
ALICANTE/ALACANT					3	2	1
CASTELLON/CASTELLO							
VALENCIA	1	1			2	1	19
<b>COM. VALENCIANA</b>	<b>1</b>	<b>1</b>			<b>5</b>	<b>3</b>	<b>20</b>
BADAJOS					2	1	
CACERES					1		
<b>EXTREMADURA</b>					<b>3</b>	<b>1</b>	
A CORUÑA				1	3		1
LUGO					1		
OURENSE						1	
PONTEVEDRA					2	1	1
<b>GALICIA</b>				<b>1</b>	<b>6</b>	<b>2</b>	<b>2</b>
MADRID (COM. DE)					7	4	2
MURCIA (REGION DE)					6		
NAVARRA (COM. FORAL DE)					5		
ALAVA			2				
GUIPUZCOA		1			1		
VIZCAYA							
<b>PAIS VASCO</b>		<b>1</b>	<b>2</b>		<b>1</b>		
RIOJA (LA)					1		
CEUTA							
MELILLA							
EXTRANJERO							
<b>TOTAL</b>	<b>4</b>	<b>6</b>	<b>4</b>	<b>1</b>	<b>60</b>	<b>23</b>	<b>40</b>

## 18.5M CONTRATOS DE TRABAJO INICIALES EN EL SECTOR SERVICIOS SEGÚN TIPO DE CONTRATO POR COMUNIDADES AUTÓNOMAS Y PROVINCIAS. AMBOS SEXOS. MES

FEBRERO 2010

	TOTAL	INDEFINIDO ORDINARIO (Bonif. / No Bonif.)	INDEFINIDO FOMENTO DE LA CONTRATACIÓN INDEFINIDA	MINUSVÁLIDOS	OBRA O SERVICIO	EVENT. CIRCUNSP. PRODUCCIÓN	INTERINIDAD
ALMERIA	8.647	290	95	5	3.927	3.346	890
CADIZ	17.714	416	163	7	5.487	9.178	2.234
CORDOBA	10.214	256	107	6	4.611	3.900	1.071
GRANADA	11.962	382	115	5	3.453	6.277	1.457
HUELVA	8.634	222	61	2	4.876	2.675	703
JAEN	6.738	196	72	6	2.451	2.524	1.369
MALAGA	23.961	992	350	11	8.319	10.718	3.122
SEVILLA	28.849	993	361	23	11.162	12.311	3.247
<b>ANDALUCIA</b>	<b>116.719</b>	<b>3.747</b>	<b>1.324</b>	<b>65</b>	<b>44.286</b>	<b>50.929</b>	<b>14.093</b>
HUESCA	2.642	125	47	3	731	1.211	468
TERUEL	1.241	56	23	3	226	706	205
ZARAGOZA	13.421	656	225	26	4.353	5.627	2.340
<b>ARAGON</b>	<b>17.304</b>	<b>837</b>	<b>295</b>	<b>32</b>	<b>5.310</b>	<b>7.544</b>	<b>3.013</b>
ASTURIAS (PRINCIPADO)	12.602	476	247	19	3.023	5.827	2.788
<b>BALEARS (ILLES)</b>	<b>13.573</b>	<b>1.130</b>	<b>227</b>	<b>10</b>	<b>3.634</b>	<b>6.258</b>	<b>2.094</b>
LAS PALMAS	15.831	839	241	8	3.454	8.489	2.658
STA. C. TENERIFE	13.940	711	164	5	3.540	7.293	2.112
<b>CANARIAS</b>	<b>29.771</b>	<b>1.550</b>	<b>405</b>	<b>13</b>	<b>6.994</b>	<b>15.782</b>	<b>4.770</b>
<b>CANTABRIA</b>	<b>6.967</b>	<b>257</b>	<b>125</b>	<b>4</b>	<b>1.851</b>	<b>3.218</b>	<b>1.412</b>
ALBACETE	3.898	174	74	7	1.302	1.575	658
CIUDAD REAL	4.811	148	75	2	2.399	1.519	593
CUENCA	1.922	125	83	2	642	791	242
GUADALAJARA	4.295	147	45	5	1.225	2.471	376
TOLEDO	6.660	337	132	9	2.367	2.832	828
<b>CASTILLA-LA MANCHA</b>	<b>21.586</b>	<b>931</b>	<b>409</b>	<b>25</b>	<b>7.935</b>	<b>9.188</b>	<b>2.697</b>
AVILA	1.562	83	40	1	418	704	306
BURGOS	4.577	203	103	1	909	2.477	783
LEON	4.691	270	151	6	1.320	2.230	646
PALENCIA	2.085	71	34	4	509	967	468
SALAMANCA	3.889	256	99	3	1.370	1.532	553
SEGOVIA	2.279	86	37		348	1.376	392
SORIA	1.207	65	24	1	278	555	183
VALLADOLID	7.246	280	111	8	2.516	3.044	1.197
ZAMORA	1.984	117	30	1	476	747	216
<b>CASTILLA Y LEON</b>	<b>29.520</b>	<b>1.431</b>	<b>629</b>	<b>25</b>	<b>8.144</b>	<b>13.632</b>	<b>4.744</b>
BARCELONA	95.737	6.948	1.914	88	27.335	35.441	22.910
GIRONA	8.312	856	211	10	1.772	3.870	1.465
LLEIDA	4.992	423	99	9	1.327	2.257	823
TARRAGONA	8.914	647	197	12	2.317	3.768	1.835
<b>CATALUÑA</b>	<b>117.955</b>	<b>8.874</b>	<b>2.421</b>	<b>119</b>	<b>32.751</b>	<b>45.336</b>	<b>27.033</b>
ALICANTE/ALACANT	16.671	1.030	364	17	3.752	9.211	1.900
CASTELLON/CASTELLO	7.562	283	123	8	3.258	2.697	702
VALENCIA	37.088	1.600	616	34	13.778	15.572	4.784
<b>COM. VALENCIANA</b>	<b>61.321</b>	<b>2.913</b>	<b>1.103</b>	<b>59</b>	<b>20.788</b>	<b>27.480</b>	<b>7.386</b>
BADAJOZ	7.848	332	172	7	2.773	3.543	807
CACERES	3.798	232	87	3	1.505	1.261	452
<b>EXTREMADURA</b>	<b>11.646</b>	<b>564</b>	<b>259</b>	<b>10</b>	<b>4.278</b>	<b>4.804</b>	<b>1.259</b>
A CORUÑA	14.473	528	264	16	4.859	6.258	2.063
LUGO	2.872	131	74	5	688	1.276	428
OURENSE	2.387	120	64	3	738	1.005	382
PONTEVEDRA	12.848	467	237	16	3.727	5.896	1.940
<b>GALICIA</b>	<b>32.580</b>	<b>1.246</b>	<b>639</b>	<b>40</b>	<b>10.012</b>	<b>14.435</b>	<b>4.813</b>
MADRID (COM. DE)	96.402	9.583	2.751	107	34.864	36.416	11.204
MURCIA (REGION DE)	22.273	825	254	30	11.125	8.159	1.496
<b>NAVARRA (COM. FORAL)</b>	<b>10.780</b>	<b>358</b>	<b>146</b>	<b>8</b>	<b>1.928</b>	<b>5.254</b>	<b>2.810</b>
ALAVA	5.737	176	63	3	1.305	2.617	1.505
GUIPUZCOA	11.685	366	164	5	2.943	4.703	3.283
VIZCAYA	20.478	697	302	13	6.337	6.946	5.878
<b>PAIS VASCO</b>	<b>37.900</b>	<b>1.239</b>	<b>529</b>	<b>21</b>	<b>10.585</b>	<b>14.266</b>	<b>10.666</b>
RIOJA (LA)	3.449	178	66	1	742	1.765	636
CEUTA	1.037	78	4	4	106	651	188
MELILLA	835	48	8	1	179	196	145
EXTRANJERO	114	9			69	30	6
<b>TOTAL</b>	<b>644.334</b>	<b>36.274</b>	<b>11.841</b>	<b>593</b>	<b>208.604</b>	<b>271.170</b>	<b>103.253</b>

**18.5M CONTRATOS DE TRABAJO INICIALES EN EL SECTOR SERVICIOS SEGÚN TIPO DE CONTRATO POR COMUNIDADES AUTÓNOMAS Y PROVINCIAS. AMBOS SEXOS. MES (Continuación)**

**FEBRERO 2010**

	TEMPORAL MINUSVALIDOS	RELEVO	JUBILACIÓN PARCIAL	SUSTITUCIÓN 64 AÑOS	JUBILACIÓN	PRÁCTICAS	FORMACIÓN	OTROS CONTRATOS
ALMERIA	7	8	9			27	22	21
CADIZ	23	11	14	2		44	77	58
CORDOBA	10	16	11			17	131	78
GRANADA	16	11	7	1		58	103	77
HUELVA	11	6	5			15	20	38
JAEN	11	4	3	2		25	43	32
MALAGA	27	22	20	1		46	258	75
SEVILLA	43	23	22	2		123	405	134
<b>ANDALUCIA</b>	<b>148</b>	<b>101</b>	<b>91</b>	<b>8</b>		<b>355</b>	<b>1.059</b>	<b>513</b>
HUESCA	5	9	14	1		5	5	18
TERUEL	2	4	3	1		2	3	7
ZARAGOZA	13	29	28	5		46	7	66
<b>ARAGON</b>	<b>20</b>	<b>42</b>	<b>45</b>	<b>7</b>		<b>53</b>	<b>15</b>	<b>91</b>
ASTURIAS (PRINCIPADO DE)	28	15	14	5		90	34	36
<b>BALEARS (ILLES)</b>	<b>25</b>	<b>36</b>	<b>29</b>	<b>4</b>		<b>14</b>	<b>24</b>	<b>88</b>
LAS PALMAS	19	9	16	4		44	19	31
STA. C. TENERIFE	22	17	18	4		37	10	7
<b>CANARIAS</b>	<b>41</b>	<b>26</b>	<b>34</b>	<b>8</b>		<b>81</b>	<b>29</b>	<b>38</b>
<b>CANTABRIA</b>	<b>17</b>	<b>13</b>	<b>20</b>	<b>2</b>		<b>26</b>	<b>18</b>	<b>4</b>
ALBACETE	8	4	5	1		21	47	22
CIUDAD REAL	6	2	1	1		32	15	18
CUENCA	6	3	3	2		8	8	7
GUADALAJARA	3	4	3	2		8	2	4
TOLEDO	4	7	8	3		20	77	36
<b>CASTILLA-LA MANCHA</b>	<b>27</b>	<b>20</b>	<b>20</b>	<b>9</b>		<b>89</b>	<b>149</b>	<b>87</b>
AVILA	1	2	1			3	3	
BURGOS	6	7	9			17	3	59
LEON	10	10	9	1		19	13	6
PALENCIA	10	4	5	2		5	4	2
SALAMANCA	3	4	6	2		24	25	12
SEGOVIA	4		5	1		3	26	1
SORIA		5	5	3		1	1	86
VALLADOLID	10	10	8	1		23	13	25
ZAMORA	4	2	3			5	10	373
<b>CASTILLA Y LEON</b>	<b>48</b>	<b>44</b>	<b>51</b>	<b>10</b>		<b>100</b>	<b>98</b>	<b>564</b>
BARCELONA	174	181	172	10		303	80	181
GIRONA	19	27	22	3		17	5	35
LLEIDA	8	10	6			14	9	7
TARRAGONA	12	22	22	4		27	7	44
<b>CATALUÑA</b>	<b>213</b>	<b>240</b>	<b>222</b>	<b>17</b>		<b>361</b>	<b>101</b>	<b>267</b>
ALICANTE/ALACANT	21	30	32	4		74	84	152
CASTELLON/CASTELLO	5	9	8	2		27	25	415
VALENCIA	50	42	50	3		126	329	104
<b>COM. VALENCIANA</b>	<b>76</b>	<b>81</b>	<b>90</b>	<b>9</b>		<b>227</b>	<b>438</b>	<b>671</b>
BADAJOS	15	8	10	2		31	136	12
CACERES	5	4	2	2		20	151	74
<b>EXTREMADURA</b>	<b>20</b>	<b>12</b>	<b>12</b>	<b>4</b>		<b>51</b>	<b>287</b>	<b>86</b>
A CORUÑA	23	10	14	3		120	62	253
LUGO	3	2	2			14	40	209
OURENSE	1	2	2	2		20	21	27
PONTEVEDRA	15	10	18			103	107	312
<b>GALICIA</b>	<b>42</b>	<b>24</b>	<b>36</b>	<b>5</b>		<b>257</b>	<b>230</b>	<b>801</b>
<b>MADRID (COM. DE)</b>	<b>102</b>	<b>181</b>	<b>233</b>	<b>61</b>		<b>563</b>	<b>199</b>	<b>138</b>
<b>MURCIA (REGION DE)</b>	<b>41</b>	<b>16</b>	<b>16</b>	<b>3</b>		<b>79</b>	<b>54</b>	<b>175</b>
<b>NAVARRA (COM. FORAL DE)</b>	<b>10</b>	<b>10</b>	<b>15</b>	<b>3</b>		<b>44</b>	<b>10</b>	<b>184</b>
ALAVA	6	7	11			27	6	11
GUIPUZCOA	27	18	29			85	6	56
VIZCAYA	27	38	63	2		101	14	60
<b>PAIS VASCO</b>	<b>60</b>	<b>63</b>	<b>103</b>	<b>2</b>		<b>213</b>	<b>26</b>	<b>127</b>
<b>RIOJA (LA)</b>	<b>10</b>	<b>9</b>	<b>9</b>			<b>9</b>	<b>2</b>	<b>22</b>
CEUTA	1			1		1	3	
MELILLA	1					2	20	235
<b>EXTRANJERO</b>								
<b>TOTAL</b>	<b>930</b>	<b>933</b>	<b>1.040</b>	<b>158</b>		<b>2.615</b>	<b>2.796</b>	<b>4.127</b>

**18.5.1M CONTRATOS DE TRABAJO INICIALES EN EL SECTOR SERVICIOS SEGÚN TIPO DE CONTRATO POR COMUNIDADES AUTÓNOMAS Y PROVINCIAS. HOMBRES. MES**

**FEBRERO 2010**

	TOTAL	INDEFINIDO ORDINARIO (Bonif. / No Bonif.)	INDEFINIDO FOMENTO DE LA CONTRATACIÓN INDEFINIDA	MINUSVÁLIDOS	OBRA O SERVICIO	EVENT. CIRCUNSP. PRODUCCIÓN	INTERINIDAD
ALMERIA	3.858	139	47	5	2.038	1.410	167
CADIZ	8.261	204	71	4	3.012	4.253	616
CORDOBA	4.640	118	58	5	2.405	1.696	231
GRANADA	5.534	203	51	3	1.696	3.076	361
HUELVA	4.134	120	26	2	2.757	1.036	146
JAEN	2.760	106	34	4	1.147	1.164	250
MALAGA	10.952	521	161	7	4.395	4.891	788
SEVILLA	13.372	523	195	12	5.571	5.816	906
<b>ANDALUCIA</b>	<b>53.511</b>	<b>1.934</b>	<b>643</b>	<b>42</b>	<b>23.021</b>	<b>23.342</b>	<b>3.465</b>
HUESCA	1.083	48	14	2	356	578	57
TERUEL	516	28	5	1	98	351	22
ZARAGOZA	6.037	267	90	8	2.435	2.727	415
<b>ARAGON</b>	<b>7.636</b>	<b>343</b>	<b>109</b>	<b>11</b>	<b>2.889</b>	<b>3.656</b>	<b>494</b>
ASTURIAS (PRINCIPADO)	4.706	222	110	14	1.344	2.369	543
BALEARS (ILLES)	6.000	542	99	6	1.809	2.886	527
LAS PALMAS	7.023	446	120	3	1.547	3.872	955
STA. C. TENERIFE	5.832	324	86	3	1.596	3.133	630
<b>CANARIAS</b>	<b>12.855</b>	<b>770</b>	<b>206</b>	<b>6</b>	<b>3.143</b>	<b>7.005</b>	<b>1.585</b>
<b>CANTABRIA</b>	<b>2.666</b>	<b>108</b>	<b>54</b>	<b>1</b>	<b>844</b>	<b>1.327</b>	<b>280</b>
ALBACETE	1.554	81	37	6	594	672	113
CIUDAD REAL	2.263	80	32	2	1.280	680	135
CUENCA	888	43	42	1	368	361	60
GUADALAJARA	2.060	68	15	2	535	1.313	115
TOLEDO	3.165	165	65	6	1.253	1.392	193
<b>CASTILLA-LA MANCHA</b>	<b>9.930</b>	<b>437</b>	<b>191</b>	<b>17</b>	<b>4.030</b>	<b>4.418</b>	<b>616</b>
AVILA	615	34	19		196	279	84
BURGOS	1.893	97	55		388	1.180	143
LEON	1.814	118	54	1	559	943	100
PALENCIA	851	31	14	3	208	492	90
SALAMANCA	1.592	112	40	2	618	639	143
SEGOVIA	1.132	45	14		152	777	117
SORIA	505	21	5		139	268	50
VALLADOLID	3.037	119	50	8	1.100	1.398	313
ZAMORA	651	55	10		232	247	28
<b>CASTILLA Y LEON</b>	<b>12.090</b>	<b>632</b>	<b>261</b>	<b>14</b>	<b>3.592</b>	<b>6.223</b>	<b>1.068</b>
BARCELONA	40.361	3.528	832	53	12.956	16.987	5.489
GIRONA	3.579	380	91	5	912	1.850	277
LLEIDA	2.296	190	48	4	636	1.185	200
TARRAGONA	3.884	306	78	6	1.208	1.778	429
<b>CATALUÑA</b>	<b>50.120</b>	<b>4.404</b>	<b>1.049</b>	<b>68</b>	<b>15.712</b>	<b>21.800</b>	<b>6.395</b>
ALICANTE/ALACANT	7.599	490	166	13	1.838	4.444	423
CASTELLON/CASTELLO	3.816	133	50	4	2.156	1.238	126
VALENCIA	17.987	778	296	20	7.845	7.552	1.124
<b>COM. VALENCIANA</b>	<b>29.402</b>	<b>1.401</b>	<b>512</b>	<b>37</b>	<b>11.839</b>	<b>13.234</b>	<b>1.673</b>
BADAJOS	3.642	156	86	5	1.345	1.766	220
CACERES	1.610	117	38	1	579	644	114
<b>EXTREMADURA</b>	<b>5.252</b>	<b>273</b>	<b>124</b>	<b>6</b>	<b>1.924</b>	<b>2.410</b>	<b>334</b>
A CORUÑA	6.052	214	116	10	2.219	2.708	504
LUGO	1.170	50	29	4	295	585	80
OURENSE	978	62	21	2	343	397	104
PONTEVEDRA	5.625	201	98	8	1.564	2.870	517
<b>GALICIA</b>	<b>13.825</b>	<b>527</b>	<b>264</b>	<b>24</b>	<b>4.421</b>	<b>6.560</b>	<b>1.205</b>
MADRID (COM. DE)	45.031	5.204	1.405	59	17.261	17.537	2.825
MURCIA (REGION DE)	13.130	371	128	21	8.077	3.956	398
NAVARRA (COM. FORAL)	4.853	170	67	5	947	2.972	577
ALAVA	2.457	74	28	3	607	1.364	350
GUIPUZCOA	4.601	165	61	2	1.386	2.078	794
VIZCAYA	8.080	352	128	10	3.305	2.966	1.170
<b>PAIS VASCO</b>	<b>15.138</b>	<b>591</b>	<b>217</b>	<b>15</b>	<b>5.298</b>	<b>6.408</b>	<b>2.314</b>
RIOJA (LA)	1.373	78	20		346	749	149
CEUTA	400	58	3	2	46	217	71
MELILLA	277	25	3		95	97	24
EXTRANJERO	68	5			47	14	2
<b>TOTAL</b>	<b>288.263</b>	<b>18.095</b>	<b>5.465</b>	<b>348</b>	<b>106.685</b>	<b>127.180</b>	<b>24.545</b>

**18.5.1M CONTRATOS DE TRABAJO INICIALES EN EL SECTOR SERVICIOS SEGÚN TIPO DE CONTRATO POR COMUNIDADES AUTÓNOMAS Y PROVINCIAS. HOMBRES. MES (Continuación)**

**FEBRERO 2010**

	TEMPORAL MINUSVALIDOS	RELEVO	JUBILACIÓN PARCIAL	SUSTITUCIÓN 64 AÑOS	JUBILACIÓN	PRÁCTICAS	FORMACIÓN	OTROS CONTRATOS
ALMERIA	6	4	7			10	13	12
CADIZ	14	7	10	1		11	27	31
CORDOBA	7	12	9			5	48	46
GRANADA	12	9	7	1		18	47	50
HUELVA	7	5	5			5	11	14
JAEN	9	3	3			8	18	14
MALAGA	16	13	16			22	84	38
SEVILLA	24	16	20	2		42	177	68
<b>ANDALUCIA</b>	<b>95</b>	<b>69</b>	<b>77</b>	<b>4</b>		<b>121</b>	<b>425</b>	<b>273</b>
HUESCA	4	6	12	1		1	3	1
TERUEL		3	3	1			1	3
ZARAGOZA	8	16	24	3		12	2	30
<b>ARAGON</b>	<b>12</b>	<b>25</b>	<b>39</b>	<b>5</b>		<b>13</b>	<b>6</b>	<b>34</b>
ASTURIAS (PRINCIPADO DE)	17	12	8	1		30	10	26
<b>BALEARS (ILLES)</b>	<b>11</b>	<b>25</b>	<b>23</b>	<b>2</b>		<b>7</b>	<b>13</b>	<b>50</b>
LAS PALMAS	13	7	13	2		20	13	12
STA. C. TENERIFE	16	6	16	4		6	9	3
<b>CANARIAS</b>	<b>29</b>	<b>13</b>	<b>29</b>	<b>6</b>		<b>26</b>	<b>22</b>	<b>15</b>
<b>CANTABRIA</b>	<b>8</b>	<b>10</b>	<b>16</b>	<b>1</b>		<b>7</b>	<b>9</b>	<b>1</b>
ALBACETE	3	3	5	1		10	22	7
CIUDAD REAL	5	1	1	1		22	9	15
CUENCA	4	2	2	2		1	2	
GUADALAJARA		4	2			4	1	1
TOLEDO	2	7	8	3		8	51	12
<b>CASTILLA-LA MANCHA</b>	<b>14</b>	<b>17</b>	<b>18</b>	<b>7</b>		<b>45</b>	<b>85</b>	<b>35</b>
AVILA	1	1				1		
BURGOS	1	5	8			7	1	8
LEON	4	6	7	1		10	6	5
PALENCIA	2	3	5			1	2	
SALAMANCA	1	2	4	2		8	12	9
SEGOVIA	1		5			1	19	1
SORIA		3	4	1			1	13
VALLADOLID	5	8	6			8	4	18
ZAMORA	3	2	3			4	3	64
<b>CASTILLA Y LEON</b>	<b>18</b>	<b>30</b>	<b>42</b>	<b>4</b>		<b>40</b>	<b>48</b>	<b>118</b>
BARCELONA	90	88	110	5		114	38	71
GIRONA	12	11	16			7	2	16
LLEIDA	6	7	5			5	8	2
TARRAGONA	9	13	16	3		9	3	26
<b>CATALUÑA</b>	<b>117</b>	<b>119</b>	<b>147</b>	<b>8</b>		<b>135</b>	<b>51</b>	<b>115</b>
ALICANTE/ALACANT	16	17	28	2		34	36	92
CASTELLON/CASTELLO	3	5	6	2		12	8	73
VALENCIA	32	29	38	3		42	162	66
<b>COM. VALENCIANA</b>	<b>51</b>	<b>51</b>	<b>72</b>	<b>7</b>		<b>88</b>	<b>206</b>	<b>231</b>
BADAJOS	5	6	9	2		12	21	9
CACERES	3	4	2	2		11	36	59
<b>EXTREMADURA</b>	<b>8</b>	<b>10</b>	<b>11</b>	<b>4</b>		<b>23</b>	<b>57</b>	<b>68</b>
A CORUÑA	13	8	11	2		42	25	180
LUGO	1	2	2			9	22	91
OURENSE		2	2	1		9	12	23
PONTEVEDRA	10	8	16			39	36	258
<b>GALICIA</b>	<b>24</b>	<b>20</b>	<b>31</b>	<b>3</b>		<b>99</b>	<b>95</b>	<b>552</b>
MADRID (COM. DE)	56	97	169	24		243	94	57
MURCIA (REGION DE)	27	8	11	3		28	25	77
NAVARRA (COM. FORAL DE)	5	7	12			10	6	75
ALAVA	3	2	6			8	4	8
GUIPUZCOA	17	8	16			45	3	26
VIZCAYA	19	18	40	1		45	5	21
<b>PAIS VASCO</b>	<b>39</b>	<b>28</b>	<b>62</b>	<b>1</b>		<b>98</b>	<b>12</b>	<b>55</b>
RIOJA (LA)	8	4	4			3	2	10
CEUTA	1						2	
MELILLA						2	1	30
EXTRANJERO								
<b>TOTAL</b>	<b>540</b>	<b>545</b>	<b>771</b>	<b>80</b>		<b>1.018</b>	<b>1.169</b>	<b>1.822</b>

## 18.5.2M CONTRATOS DE TRABAJO INICIALES EN EL SECTOR SERVICIOS SEGÚN TIPO DE CONTRATO POR COMUNIDADES AUTÓNOMAS Y PROVINCIAS. MUJERES. MES

FEBRERO 2010

	TOTAL	INDEFINIDO ORDINARIO (Bonif. / No Bonif.)	INDEFINIDO FOMENTO DE LA CONTRATACIÓN INDEFINIDA	MINUSVÁLIDOS	OBRA O SERVICIO	EVENT. CIRCUNS. PRODUCCIÓN	INTERINIDAD
ALMERIA	4.789	151	48		1.889	1.936	723
CADIZ	9.453	212	92	3	2.475	4.925	1.618
CORDOBA	5.574	138	49	1	2.206	2.204	840
GRANADA	6.428	179	64	2	1.757	3.201	1.096
HUELVA	4.500	102	35		2.119	1.639	557
JAEN	3.978	90	38	2	1.304	1.360	1.119
MALAGA	13.009	471	189	4	3.924	5.827	2.334
SEVILLA	15.477	470	166	11	5.591	6.495	2.341
<b>ANDALUCIA</b>	<b>63.208</b>	<b>1.813</b>	<b>681</b>	<b>23</b>	<b>21.265</b>	<b>27.587</b>	<b>10.628</b>
HUESCA	1.559	77	33	1	375	633	411
TERUEL	725	28	18	2	128	355	183
ZARAGOZA	7.384	389	135	18	1.918	2.900	1.925
<b>ARAGON</b>	<b>9.668</b>	<b>494</b>	<b>186</b>	<b>21</b>	<b>2.421</b>	<b>3.888</b>	<b>2.519</b>
ASTURIAS (PRINCIPADO)	7.896	254	137	5	1.679	3.458	2.245
BALEARS (ILLES)	7.573	588	128	4	1.825	3.372	1.567
LAS PALMAS	8.808	393	121	5	1.907	4.617	1.703
STA. C. TENERIFE	8.108	387	78	2	1.944	4.160	1.482
<b>CANARIAS</b>	<b>16.916</b>	<b>780</b>	<b>199</b>	<b>7</b>	<b>3.851</b>	<b>8.777</b>	<b>3.185</b>
<b>CANTABRIA</b>	<b>4.301</b>	<b>149</b>	<b>71</b>	<b>3</b>	<b>1.007</b>	<b>1.891</b>	<b>1.132</b>
ALBACETE	2.344	93	37	1	708	903	545
CIUDAD REAL	2.548	68	43		1.119	839	458
CUENCA	1.034	82	41	1	274	430	182
GUADALAJARA	2.235	79	30	3	690	1.158	261
TOLEDO	3.495	172	67	3	1.114	1.440	635
<b>CASTILLA-LA MANCHA</b>	<b>11.656</b>	<b>494</b>	<b>218</b>	<b>8</b>	<b>3.905</b>	<b>4.770</b>	<b>2.081</b>
AVILA	947	49	21	1	222	425	222
BURGOS	2.684	106	48	1	521	1.297	640
LEON	2.877	152	97	5	761	1.287	546
PALENCIA	1.234	40	20	1	301	475	378
SALAMANCA	2.297	144	59	1	752	893	410
SEGOVIA	1.147	41	23		196	599	275
SORIA	702	44	19	1	139	287	133
VALLADOLID	4.209	161	61		1.416	1.646	884
ZAMORA	1.333	62	20	1	244	500	188
<b>CASTILLA Y LEON</b>	<b>17.430</b>	<b>799</b>	<b>368</b>	<b>11</b>	<b>4.552</b>	<b>7.409</b>	<b>3.676</b>
BARCELONA	55.376	3.420	1.082	35	14.379	18.454	17.421
GIRONA	4.733	476	120	5	860	2.020	1.188
LLEIDA	2.696	233	51	5	691	1.072	623
TARRAGONA	5.030	341	119	6	1.109	1.990	1.406
<b>CATALUÑA</b>	<b>67.835</b>	<b>4.470</b>	<b>1.372</b>	<b>51</b>	<b>17.039</b>	<b>23.536</b>	<b>20.638</b>
ALICANTE/ALACANT	9.072	540	198	4	1.914	4.767	1.477
CASTELLON/CASTELLO	3.746	150	73	4	1.102	1.459	576
VALENCIA	19.101	822	320	14	5.933	8.020	3.660
<b>COM. VALENCIANA</b>	<b>31.919</b>	<b>1.512</b>	<b>591</b>	<b>22</b>	<b>8.949</b>	<b>14.246</b>	<b>5.713</b>
BADAJOS	4.206	176	86	2	1.428	1.777	587
CACERES	2.188	115	49	2	926	617	338
<b>EXTREMADURA</b>	<b>6.394</b>	<b>291</b>	<b>135</b>	<b>4</b>	<b>2.354</b>	<b>2.394</b>	<b>925</b>
A CORUÑA	8.421	314	148	6	2.640	3.550	1.559
LUGO	1.702	81	45	1	393	691	348
OURENSE	1.409	58	43	1	395	608	278
PONTEVEDRA	7.223	266	139	8	2.163	3.026	1.423
<b>GALICIA</b>	<b>18.755</b>	<b>719</b>	<b>375</b>	<b>16</b>	<b>5.591</b>	<b>7.875</b>	<b>3.608</b>
MADRID (COM. DE)	51.371	4.379	1.346	48	17.603	18.879	8.379
MURCIA (REGION DE)	9.143	454	126	9	3.048	4.203	1.098
NAVARRA (COM. FORAL)	5.927	188	79	3	981	2.282	2.233
ALAVA	3.280	102	35		698	1.253	1.155
GUIPUZCOA	7.084	201	103	3	1.557	2.625	2.489
VIZCAYA	12.398	345	174	3	3.032	3.980	4.708
<b>PAIS VASCO</b>	<b>22.762</b>	<b>648</b>	<b>312</b>	<b>6</b>	<b>5.287</b>	<b>7.858</b>	<b>8.352</b>
RIOJA (LA)	2.076	100	46	1	396	1.016	487
CEUTA	637	20	1	2	60	434	117
MELILLA	558	23	5	1	84	99	121
EXTRANJERO	46	4			22	16	4
<b>TOTAL</b>	<b>356.071</b>	<b>18.179</b>	<b>6.376</b>	<b>245</b>	<b>101.919</b>	<b>143.990</b>	<b>78.708</b>

**18.5.2M CONTRATOS DE TRABAJO INICIALES EN EL SECTOR SERVICIOS SEGÚN TIPO DE CONTRATO POR COMUNIDADES AUTÓNOMAS Y PROVINCIAS. MUJERES. MES (Continuación)**

**FEBRERO 2010**

	TEMPORAL MINUSVALIDOS	RELEVO	JUBILACIÓN PARCIAL	SUSTITUCIÓN 64 AÑOS	JUBILACIÓN	PRÁCTICAS	FORMACIÓN	OTROS CONTRATOS
ALMERIA	1	4	2			17	9	9
CADIZ	9	4	4		1	33	50	27
CORDOBA	3	4	2			12	83	32
GRANADA	4	2				40	56	27
HUELVA	4	1				10	9	24
JAEN	2	1			2	17	25	18
MALAGA	11	9	4		1	24	174	37
SEVILLA	19	7	2			81	228	66
<b>ANDALUCIA</b>	<b>53</b>	<b>32</b>	<b>14</b>		<b>4</b>	<b>234</b>	<b>634</b>	<b>240</b>
HUESCA	1	3	2			4	2	17
TERUEL	2	1				2	2	4
ZARAGOZA	5	13	4		2	34	5	36
<b>ARAGON</b>	<b>8</b>	<b>17</b>	<b>6</b>		<b>2</b>	<b>40</b>	<b>9</b>	<b>57</b>
ASTURIAS (PRINCIPADO DE)	11	3	6		4	60	24	10
<b>BALEARS (ILLES)</b>	<b>14</b>	<b>11</b>	<b>6</b>		<b>2</b>	<b>7</b>	<b>11</b>	<b>38</b>
LAS PALMAS	6	2	3		2	24	6	19
STA. C. TENERIFE	6	11	2			31	1	4
<b>CANARIAS</b>	<b>12</b>	<b>13</b>	<b>5</b>		<b>2</b>	<b>55</b>	<b>7</b>	<b>23</b>
<b>CANTABRIA</b>	<b>9</b>	<b>3</b>	<b>4</b>		<b>1</b>	<b>19</b>	<b>9</b>	<b>3</b>
ALBACETE	5	1				11	25	15
CIUDAD REAL	1	1				10	6	3
CUENCA	2	1	1			7	6	7
GUADALAJARA	3		1		2	4	1	3
TOLEDO	2					12	26	24
<b>CASTILLA-LA MANCHA</b>	<b>13</b>	<b>3</b>	<b>2</b>		<b>2</b>	<b>44</b>	<b>64</b>	<b>52</b>
AVILA		1	1			2	3	
BURGOS	5	2	1			10	2	51
LEON	6	4	2			9	7	1
PALENCIA	8	1			2	4	2	2
SALAMANCA	2	2	2			16	13	3
SEGOVIA	3				1	2	7	
SORIA		2	1		2	1		73
VALLADOLID	5	2	2		1	15	9	7
ZAMORA	1					1	7	309
<b>CASTILLA Y LEON</b>	<b>30</b>	<b>14</b>	<b>9</b>		<b>6</b>	<b>60</b>	<b>50</b>	<b>446</b>
BARCELONA	84	93	62		5	189	42	110
GIRONA	7	16	6		3	10	3	19
LLEIDA	2	3	1			9	1	5
TARRAGONA	3	9	6		1	18	4	18
<b>CATALUÑA</b>	<b>96</b>	<b>121</b>	<b>75</b>		<b>9</b>	<b>226</b>	<b>50</b>	<b>152</b>
ALICANTE/ALACANT	5	13	4		2	40	48	60
CASTELLON/CASTELLO	2	4	2			15	17	342
VALENCIA	18	13	12			84	167	38
<b>COM. VALENCIANA</b>	<b>25</b>	<b>30</b>	<b>18</b>		<b>2</b>	<b>139</b>	<b>232</b>	<b>440</b>
BADAJOS	10	2	1			19	115	3
CACERES	2					9	115	15
<b>EXTREMADURA</b>	<b>12</b>	<b>2</b>	<b>1</b>			<b>28</b>	<b>230</b>	<b>18</b>
A CORUÑA	10	2	3		1	78	37	73
LUGO	2					5	18	118
OURENSE	1				1	11	9	4
PONTEVEDRA	5	2	2			64	71	54
<b>GALICIA</b>	<b>18</b>	<b>4</b>	<b>5</b>		<b>2</b>	<b>158</b>	<b>135</b>	<b>249</b>
<b>MADRID (COM. DE)</b>	<b>46</b>	<b>84</b>	<b>64</b>		<b>37</b>	<b>320</b>	<b>105</b>	<b>81</b>
<b>MURCIA (REGION DE)</b>	<b>14</b>	<b>8</b>	<b>5</b>			<b>51</b>	<b>29</b>	<b>98</b>
<b>NAVARRA (COM. FORAL DE)</b>	<b>5</b>	<b>3</b>	<b>3</b>		<b>3</b>	<b>34</b>	<b>4</b>	<b>109</b>
ALAVA	3	5	5			19	2	3
GUIPUZCOA	10	10	13			40	3	30
VIZCAYA	8	20	23		1	56	9	39
<b>PAIS VASCO</b>	<b>21</b>	<b>35</b>	<b>41</b>		<b>1</b>	<b>115</b>	<b>14</b>	<b>72</b>
RIOJA (LA)	2	5	5			6		12
CEUTA					1	1	1	
MELILLA	1						19	205
<b>EXTRANJERO</b>								
<b>TOTAL</b>	<b>390</b>	<b>388</b>	<b>269</b>		<b>78</b>	<b>1.597</b>	<b>1.627</b>	<b>2.305</b>



**19.1M TOTAL CONTRATOS DE TRABAJO INICIALES SEGÚN GRUPO PRINCIPAL DE OCUPACIÓN DEL PUESTO POR COMUNIDADES AUTÓNOMAS Y PROVINCIAS. AMBOS SEXOS. MES**

**FEBRERO 2010**

	TOTAL	A. DIR.ADM. PUB.Y EMP ≥10 AS.	B. GER. EMPR. >10 ASAL.	C. GER. EMP. SIN ASAL.	D. TIT.SEG.Y TER.CICLO UNIV.	E. TIT.PRIMER CICLO UNIV.	F. TEC.Y PROF. DE APOYO	G. EMPL. DE TIPO ADM.	H. TRAB.SERV. REST.Y PERS.	J. TR.SER. PROT. Y SEG.
ALMERIA	14.284	24	13		348	275	871	922	1.909	21
CADIZ	28.102	34	4	2	601	470	1.778	1.954	3.795	167
CORDOBA	43.049	36	14		573	320	1.100	1.075	2.254	70
GRANADA	31.698	51	10		792	344	1.556	1.166	2.630	30
HUELVA	27.704	23	10	1	284	219	722	695	1.690	20
JAEN	60.281	17	6	2	306	193	613	704	1.682	44
MALAGA	40.114	114	19	4	1.029	712	2.214	2.602	5.210	151
SEVILLA	54.420	198	18	10	1.606	762	3.390	3.617	5.216	115
<b>ANDALUCIA</b>	<b>299.652</b>	<b>497</b>	<b>94</b>	<b>19</b>	<b>5.539</b>	<b>3.295</b>	<b>12.244</b>	<b>12.735</b>	<b>24.386</b>	<b>618</b>
HUESCA	3.796	4	6		132	62	332	336	687	9
TERUEL	1.866	5	3		40	20	128	217	341	3
ZARAGOZA	17.632	72	14	6	677	243	1.462	2.069	2.991	53
<b>ARAGON</b>	<b>23.294</b>	<b>81</b>	<b>23</b>	<b>6</b>	<b>849</b>	<b>325</b>	<b>1.922</b>	<b>2.622</b>	<b>4.019</b>	<b>65</b>
ASTURIAS (PRINCIPADO D	15.923	45	7	2	779	391	1.534	1.236	3.442	89
<b>BALEARS (ILLES)</b>	<b>18.404</b>	<b>81</b>	<b>15</b>	<b>2</b>	<b>652</b>	<b>539</b>	<b>1.559</b>	<b>1.951</b>	<b>3.487</b>	<b>84</b>
LAS PALMAS	18.590	29	7		421	306	1.247	1.429	4.073	101
STA. C. TENERIFE	16.525	41	13	1	505	405	1.171	1.347	3.399	156
<b>CANARIAS</b>	<b>35.115</b>	<b>70</b>	<b>20</b>	<b>1</b>	<b>926</b>	<b>711</b>	<b>2.418</b>	<b>2.776</b>	<b>7.472</b>	<b>257</b>
<b>CANTABRIA</b>	<b>9.155</b>	<b>16</b>	<b>2</b>		<b>252</b>	<b>165</b>	<b>564</b>	<b>528</b>	<b>2.095</b>	<b>70</b>
ALBACETE	6.341	3	5		227	82	489	616	1.036	9
CIUDAD REAL	8.782	18	10	1	376	142	551	528	835	66
CUENCA	3.076	8	3		104	46	192	193	307	6
GUADALAJARA	5.222	7	3		172	89	373	336	487	6
TOLEDO	10.246	28	8		323	126	645	599	1.533	38
<b>CASTILLA-LA MANCHA</b>	<b>33.667</b>	<b>64</b>	<b>29</b>	<b>1</b>	<b>1.202</b>	<b>485</b>	<b>2.250</b>	<b>2.272</b>	<b>4.198</b>	<b>125</b>
AVILA	2.043	2	3		105	53	143	145	286	
BURGOS	6.139	18	4		217	102	507	460	737	19
LEON	6.443	19	3	2	257	135	635	725	1.156	27
PALENCIA	2.699	8			74	25	193	144	347	3
SALAMANCA	4.862	5	1	1	305	74	584	403	983	8
SEGOVIA	2.814	4			80	34	194	186	388	6
SORIA	1.564	2	1		92	79	151	121	270	5
VALLADOLID	9.131	13	9	1	617	177	1.067	861	1.339	43
ZAMORA	2.660	4	3	3	155	237	249	237	416	10
<b>CASTILLA Y LEON</b>	<b>38.355</b>	<b>75</b>	<b>24</b>	<b>7</b>	<b>1.902</b>	<b>916</b>	<b>3.723</b>	<b>3.282</b>	<b>5.922</b>	<b>121</b>
BARCELONA	113.122	664	77	6	6.403	6.842	14.901	11.029	21.501	313
GIRONA	11.219	47	10	1	450	271	1.169	843	2.024	39
LLEIDA	6.964	23	1		341	233	749	495	1.160	14
TARRAGONA	12.728	39	8	1	366	318	1.201	769	2.156	36
<b>CATALUÑA</b>	<b>144.033</b>	<b>773</b>	<b>96</b>	<b>8</b>	<b>7.560</b>	<b>7.664</b>	<b>18.020</b>	<b>13.136</b>	<b>26.841</b>	<b>402</b>
ALICANTE/ALACANT	24.920	70	8	10	707	420	1.831	2.034	4.385	70
CASTELLON/CASTELLO	10.101	30	3		506	291	784	721	1.563	51
VALENCIA	47.188	141	26	3	2.372	1.133	4.544	4.461	7.223	147
<b>COM. VALENCIANA</b>	<b>82.209</b>	<b>241</b>	<b>37</b>	<b>13</b>	<b>3.585</b>	<b>1.844</b>	<b>7.159</b>	<b>7.216</b>	<b>13.171</b>	<b>268</b>
BADAJOS	19.196	17	14		631	266	683	1.043	1.464	86
CACERES	8.640	28	6		269	129	393	561	936	68
<b>EXTREMADURA</b>	<b>27.836</b>	<b>45</b>	<b>20</b>		<b>900</b>	<b>395</b>	<b>1.076</b>	<b>1.604</b>	<b>2.400</b>	<b>154</b>
A CORUÑA	18.890	51	12		1.220	417	2.271	1.588	2.914	112
LUGO	3.770	5	4		203	125	242	274	761	20
OURENSE	3.365	5	8		167	86	325	328	546	37
PONTEVEDRA	17.102	56	15		1.192	251	1.324	1.378	2.374	78
<b>GALICIA</b>	<b>43.127</b>	<b>117</b>	<b>39</b>		<b>2.782</b>	<b>879</b>	<b>4.162</b>	<b>3.568</b>	<b>6.595</b>	<b>247</b>
MADRID (COM. DE)	117.088	822	42	7	9.086	3.578	13.480	14.282	17.961	432
MURCIA (REGION DE)	34.291	85	25		995	555	1.784	1.797	3.684	139
<b>NAVARRA (COM. FORAL DE)</b>	<b>13.623</b>	<b>30</b>	<b>5</b>	<b>1</b>	<b>430</b>	<b>357</b>	<b>902</b>	<b>600</b>	<b>1.968</b>	<b>80</b>
ALAVA	7.346	33	4		323	157	688	595	1.144	22
GUIPUZCOA	13.979	70	18	3	917	388	1.507	1.223	2.639	76
VIZCAYA	25.095	69	12	3	1.216	678	2.745	1.938	5.466	208
<b>PAIS VASCO</b>	<b>46.420</b>	<b>172</b>	<b>34</b>	<b>6</b>	<b>2.456</b>	<b>1.223</b>	<b>4.940</b>	<b>3.756</b>	<b>9.249</b>	<b>306</b>
RIOJA (LA)	5.147	6	1		171	96	315	406	905	13
CEUTA	1.308	1			61	116	56	124	281	2
MELILLA	1.093	1			25	76	102	73	252	1
EXTRANJERO	488	1	1		24	10	22	11	15	
<b>TOTAL</b>	<b>990.228</b>	<b>3.223</b>	<b>514</b>	<b>73</b>	<b>40.176</b>	<b>23.620</b>	<b>78.232</b>	<b>73.975</b>	<b>138.343</b>	<b>3.473</b>

**19.1M TOTAL CONTRATOS DE TRABAJO INICIALES SEGÚN GRUPO PRINCIPAL DE OCUPACIÓN DEL PUESTO POR COMUNIDADES AUTÓNOMAS Y PROVINCIAS. AMBOS SEXOS. MES (Continuación)**

FEBRERO 2010

	K.	L.	M.	N.	P.	Q.	R.	S.	T.	U.
	DEP.COMER. Y ASIMIL.	TR.C.AGR.Y PESCA	TR.C. CONST. EXC.MAQ	TR.C. IND.Y ASIMIL.	TR. C. AR. GR. TEX, ETC.	OP. MAQ. FIJ. MONT. Y ENS.	R. COND.Y OP.MAQ. MOVIL	TR. N/C SER. EXC. TTES.	PEONES	FUERZAS ARMADAS
ALMERIA	686	405	1.241	183	92	172	840	1.193	5.078	11
CADIZ	1.567	1.543	4.131	1.177	280	395	1.376	3.506	5.285	37
CORDOBA	794	6.489	2.283	305	211	299	932	1.246	25.039	9
GRANADA	1.000	6.829	1.878	266	169	156	888	2.453	11.472	8
HUELVA	583	5.146	1.696	388	107	358	749	1.505	13.502	6
JAEN	603	17.910	1.693	196	137	231	1.128	1.548	33.251	17
MALAGA	2.341	2.690	3.827	425	170	375	1.386	6.330	10.501	14
SEVILLA	2.723	969	6.487	1.364	524	962	1.613	5.069	19.673	104
<b>ANDALUCIA</b>	<b>10.297</b>	<b>41.981</b>	<b>23.236</b>	<b>4.304</b>	<b>1.690</b>	<b>2.948</b>	<b>8.912</b>	<b>22.850</b>	<b>123.801</b>	<b>206</b>
HUESCA	208	23	368	73	14	81	236	500	717	8
TERUEL	165	102	150	41	30	35	122	174	289	1
ZARAGOZA	915	93	1.014	407	160	852	615	2.419	3.530	40
<b>ARAGON</b>	<b>1.288</b>	<b>218</b>	<b>1.532</b>	<b>521</b>	<b>204</b>	<b>968</b>	<b>973</b>	<b>3.093</b>	<b>4.536</b>	<b>49</b>
ASTURIAS (PRINCIPADO DE)	1.132	89	1.081	866	100	500	854	2.188	1.582	6
BALEARS (ILLES)	1.158	235	2.656	404	144	260	562	2.589	2.010	16
LAS PALMAS	2.006	88	1.308	277	80	242	899	4.259	1.818	
STA. C. TENERIFE	1.489	132	1.218	207	76	136	542	3.886	1.801	
<b>CANARIAS</b>	<b>3.495</b>	<b>220</b>	<b>2.526</b>	<b>484</b>	<b>156</b>	<b>378</b>	<b>1.441</b>	<b>8.145</b>	<b>3.619</b>	
CANTABRIA	582	120	848	237	203	181	386	1.085	1.820	1
ALBACETE	394	186	659	119	83	175	297	469	1.491	1
CIUDAD REAL	322	226	1.559	370	109	201	393	702	2.366	7
CUENCA	129	46	349	87	18	36	208	325	1.019	
GUADALAJARA	135	18	452	64	48	140	339	613	1.939	1
TOLEDO	402	108	1.262	220	161	194	428	1.363	2.808	
<b>CASTILLA-LA MANCHA</b>	<b>1.382</b>	<b>584</b>	<b>4.281</b>	<b>860</b>	<b>419</b>	<b>746</b>	<b>1.665</b>	<b>3.472</b>	<b>9.623</b>	<b>9</b>
AVILA	109	42	157	23	8	19	102	236	610	
BURGOS	354	63	404	136	51	234	251	544	2.038	
LEON	422	55	512	219	82	182	374	815	816	7
PALENCIA	126	17	236	64	7	107	171	373	804	
SALAMANCA	324	39	294	74	182	100	172	795	518	
SEGOVIA	125	57	157	26	10	25	92	195	1.235	
SORIA	69	10	85	32	4	35	79	109	420	
VALLADOLID	602	192	586	215	55	182	334	1.351	1.486	1
ZAMORA	161	23	210	58	22	19	110	218	525	
<b>CASTILLA Y LEON</b>	<b>2.292</b>	<b>498</b>	<b>2.641</b>	<b>847</b>	<b>421</b>	<b>903</b>	<b>1.685</b>	<b>4.636</b>	<b>8.452</b>	<b>8</b>
BARCELONA	6.510	352	4.979	1.892	725	3.204	2.432	14.255	17.007	30
GIRONA	757	52	831	223	227	274	391	1.378	2.231	1
LLEIDA	310	152	513	142	40	162	367	678	1.584	
TARRAGONA	860	147	1.282	566	121	360	467	1.244	2.786	1
<b>CATALUÑA</b>	<b>8.437</b>	<b>703</b>	<b>7.605</b>	<b>2.823</b>	<b>1.113</b>	<b>4.000</b>	<b>3.657</b>	<b>17.555</b>	<b>23.608</b>	<b>32</b>
ALICANTE/ALACANT	1.765	194	2.701	508	1.161	1.169	884	2.736	4.254	13
CASTELLON/CASTELLO	411	374	926	208	124	234	263	984	2.628	
VALENCIA	2.509	517	4.191	842	599	1.274	1.631	4.724	10.821	30
<b>COM. VALENCIANA</b>	<b>4.685</b>	<b>1.085</b>	<b>7.818</b>	<b>1.558</b>	<b>1.884</b>	<b>2.677</b>	<b>2.778</b>	<b>8.444</b>	<b>17.703</b>	<b>43</b>
BADAJOS	575	3.738	1.581	308	139	158	584	877	7.013	19
CACERES	338	1.654	892	146	57	73	300	390	2.396	4
<b>EXTREMADURA</b>	<b>913</b>	<b>5.392</b>	<b>2.473</b>	<b>454</b>	<b>196</b>	<b>231</b>	<b>884</b>	<b>1.267</b>	<b>9.409</b>	<b>23</b>
A CORUÑA	1.421	304	1.497	699	399	555	1.270	1.583	2.549	28
LUGO	252	181	295	87	57	91	313	293	561	6
OURENSE	267	37	318	74	32	179	214	246	491	5
PONTEVEDRA	1.116	272	1.323	592	570	573	1.132	1.294	3.499	63
<b>GALICIA</b>	<b>3.056</b>	<b>794</b>	<b>3.433</b>	<b>1.452</b>	<b>1.058</b>	<b>1.398</b>	<b>2.929</b>	<b>3.416</b>	<b>7.100</b>	<b>102</b>
MADRID (COM. DE)	9.745	567	10.016	2.140	708	2.292	3.133	14.577	14.207	13
MURCIA (REGION DE)	1.432	469	2.755	739	667	483	1.191	1.557	15.928	6
NAVARRA (COM. FORAL DE)	900	52	605	210	165	534	571	1.908	4.294	11
ALAVA	446	15	461	166	164	366	181	856	1.724	1
GUIPUZCOA	889	67	505	232	68	672	511	1.777	2.393	24
VIZCAYA	1.667	78	1.218	1.054	103	1.339	594	3.251	3.376	80
<b>PAIS VASCO</b>	<b>3.002</b>	<b>160</b>	<b>2.184</b>	<b>1.452</b>	<b>335</b>	<b>2.377</b>	<b>1.286</b>	<b>5.884</b>	<b>7.493</b>	<b>105</b>
RIOJA (LA)	353	88	430	84	37	274	145	396	1.419	8
CEUTA	102	4	121	24	20	22	58	228	88	
MELILLA	65	4	163	21	4	7	25	180	94	
EXTRANJERO	4	6	108	105	1	15	24	12	129	
<b>TOTAL</b>	<b>54.320</b>	<b>53.269</b>	<b>76.512</b>	<b>19.585</b>	<b>9.525</b>	<b>21.194</b>	<b>33.159</b>	<b>103.482</b>	<b>256.915</b>	<b>638</b>

**19.1.1M TOTAL CONTRATOS DE TRABAJO INICIALES SEGÚN GRUPO PRINCIPAL DE OCUPACIÓN DEL PUESTO POR COMUNIDADES AUTÓNOMAS Y PROVINCIAS. HOMBRES. MES**

**FEBRERO 2010**

	TOTAL	A. DIR.ADM. PUB.Y EMP ≥10 AS.	B. GER. EMPR. >10 ASAL.	C. GER. EMP. SIN ASAL.	D. TIT.SEG.Y TER.CICLO UNIV.	E. TIT.PRIMER CICLO UNIV.	F. TEC.Y PROF. DE APOYO	G. EMPL. DE TIPO ADM.	H. TRAB.SERV. REST.Y PERS.	J. TR.SER. PROT. Y SEG.
ALMERIA	8.149	17	8		181	80	391	286	617	19
CADIZ	16.379	24	2		280	161	994	536	1.399	140
CORDOBA	24.362	24	10		279	101	591	327	720	57
GRANADA	17.656	31	7		411	138	905	477	857	27
HUELVA	12.691	16	6		121	80	365	184	500	20
JAEN	39.697	11	3	2	138	70	328	250	441	41
MALAGA	21.890	67	13	4	476	224	1.075	898	2.156	127
SEVILLA	30.689	132	11	10	798	284	1.888	1.044	1.849	104
<b>ANDALUCIA</b>	<b>171.513</b>	<b>322</b>	<b>60</b>	<b>16</b>	<b>2.684</b>	<b>1.138</b>	<b>6.537</b>	<b>4.002</b>	<b>8.539</b>	<b>535</b>
HUESCA	2.112	2	2		58	18	184	78	205	6
TERUEL	1.077	4	2		16	11	69	60	88	3
ZARAGOZA	9.379	48	10	4	342	119	728	998	773	42
<b>ARAGON</b>	<b>12.568</b>	<b>54</b>	<b>14</b>	<b>4</b>	<b>416</b>	<b>148</b>	<b>981</b>	<b>1.136</b>	<b>1.066</b>	<b>51</b>
ASTURIAS (PRINCIPADO DE)	7.721	33	3	1	404	127	698	265	900	75
BALEARS (ILLES)	10.412	55	9	2	296	166	811	628	1.476	75
LAS PALMAS	9.459	24	4		217	128	665	454	1.930	87
STA. C. TENERIFE	8.119	23	12	1	221	108	640	447	1.492	143
<b>CANARIAS</b>	<b>17.578</b>	<b>47</b>	<b>16</b>	<b>1</b>	<b>438</b>	<b>236</b>	<b>1.305</b>	<b>901</b>	<b>3.422</b>	<b>230</b>
CANTABRIA	4.520	10			127	46	262	134	496	61
ALBACETE	3.598	2	3		124	33	228	171	271	7
CIUDAD REAL	5.681	10	5	1	233	60	257	156	194	51
CUENCA	1.846	3	2		67	14	79	64	71	4
GUADALAJARA	2.875	4	1		71	57	195	104	116	5
TOLEDO	6.190	7	7		151	44	326	176	597	32
<b>CASTILLA-LA MANCHA</b>	<b>20.190</b>	<b>26</b>	<b>18</b>	<b>1</b>	<b>646</b>	<b>208</b>	<b>1.085</b>	<b>671</b>	<b>1.249</b>	<b>99</b>
AVILA	1.028	2	2		49	11	48	47	96	
BURGOS	3.158	15	2		107	40	192	97	177	18
LEON	3.326	9	2	2	155	38	382	179	330	20
PALENCIA	1.353	6			34	10	64	28	70	3
SALAMANCA	2.444	3	1		123	22	307	105	367	5
SEGOVIA	1.542	4			32	14	73	70	111	6
SORIA	809		1		60	18	62	38	70	5
VALLADOLID	4.627	6	4	1	329	62	526	202	376	34
ZAMORA	1.235	4	2	3	51	46	97	39	108	9
<b>CASTILLA Y LEON</b>	<b>19.522</b>	<b>49</b>	<b>14</b>	<b>6</b>	<b>940</b>	<b>261</b>	<b>1.751</b>	<b>805</b>	<b>1.705</b>	<b>100</b>
BARCELONA	54.761	438	53	6	3.151	1.634	6.317	3.392	8.175	286
GIRONA	6.096	27	9	1	191	64	446	226	721	35
LLEIDA	4.021	17	1		184	49	357	125	410	12
TARRAGONA	7.233	24	3	1	195	81	473	172	751	31
<b>CATALUÑA</b>	<b>72.111</b>	<b>506</b>	<b>66</b>	<b>8</b>	<b>3.721</b>	<b>1.828</b>	<b>7.593</b>	<b>3.915</b>	<b>10.057</b>	<b>364</b>
ALICANTE/ALACANT	14.108	48	6	10	347	140	988	613	1.580	61
CASTELLON/CASTELLO	6.079	17	1		246	65	414	215	505	43
VALENCIA	26.510	96	16	3	1.157	346	2.406	1.470	2.340	115
<b>COM. VALENCIANA</b>	<b>46.697</b>	<b>161</b>	<b>23</b>	<b>13</b>	<b>1.750</b>	<b>551</b>	<b>3.808</b>	<b>2.298</b>	<b>4.425</b>	<b>219</b>
BADAJOS	12.275	11	10		325	121	374	302	403	79
CACERES	4.762	21	3		119	47	200	151	222	63
<b>EXTREMADURA</b>	<b>17.037</b>	<b>32</b>	<b>13</b>		<b>444</b>	<b>168</b>	<b>574</b>	<b>453</b>	<b>625</b>	<b>142</b>
A CORUÑA	9.712	34	7		605	141	1.239	451	816	102
LUGO	1.971	1	3		101	29	135	66	171	14
OURENSE	1.758	5	7		79	26	170	80	146	33
PONTEVEDRA	9.077	29	13		635	67	721	354	680	61
<b>GALICIA</b>	<b>22.518</b>	<b>69</b>	<b>30</b>		<b>1.420</b>	<b>263</b>	<b>2.265</b>	<b>951</b>	<b>1.813</b>	<b>210</b>
MADRID (COM. DE)	62.958	543	30	6	4.522	1.367	7.200	4.528	7.786	344
MURCIA (REGION DE)	22.839	47	18		526	247	985	569	1.356	112
NAVARRA (COM. FORAL DE)	6.999	18	5	1	213	82	387	152	355	65
ALAVA	3.820	20	4		128	73	296	120	283	18
GUIPUZCOA	6.379	43	10	1	445	134	679	362	625	73
VIZCAYA	12.131	42	10	3	596	215	1.217	551	1.559	168
<b>PAIS VASCO</b>	<b>22.330</b>	<b>105</b>	<b>24</b>	<b>4</b>	<b>1.169</b>	<b>422</b>	<b>2.192</b>	<b>1.033</b>	<b>2.467</b>	<b>259</b>
RIOJA (LA)	2.775	3	1		99	26	141	105	292	8
CEUTA	643	1			29	11	32	43	75	1
MELILLA	528	1			6	12	52	16	58	1
EXTRANJERO	406	1			15	7	18	3	7	
<b>TOTAL</b>	<b>541.865</b>	<b>2.083</b>	<b>344</b>	<b>63</b>	<b>19.865</b>	<b>7.314</b>	<b>38.677</b>	<b>22.608</b>	<b>48.169</b>	<b>2.951</b>

**19.1.1M TOTAL CONTRATOS DE TRABAJO INICIALES SEGÚN GRUPO PRINCIPAL DE OCUPACIÓN DEL PUESTO POR COMUNIDADES AUTÓNOMAS Y PROVINCIAS. HOMBRES. MES (Continuación)**

**FEBRERO 2010**

	K. DEP. COMER. Y ASIMIL.	L. TR. C. AGR. Y PESCA	M. TR. C. CONST. EXC. MAQ	N. TR. C. IND. Y ASIMIL.	P. TR. C. AR. GR. TEX, ETC.	Q. OP. MAQ. FIJ. MONT. Y ENS.	R. COND. Y OP. MAQ. MOVIL	S. TR. N/C SER. EXC. TTES.	T. PEONES	U. FUERZAS ARMADAS
ALMERÍA	218	122	1.223	180	43	105	818	459	3.373	9
CADIZ	387	849	4.077	1.164	175	347	1.307	1.045	3.469	23
CORDOBA	161	3.737	2.112	302	91	226	912	288	14.422	2
GRANADA	307	3.979	1.773	261	105	129	857	828	6.558	6
HUELVA	154	1.975	1.667	387	64	237	729	424	5.757	5
JAEN	126	12.035	1.670	190	95	178	1.085	415	22.605	14
MALAGA	624	1.454	3.738	417	108	277	1.329	2.416	6.486	1
SEVILLA	709	661	6.296	1.321	240	759	1.555	1.705	11.268	55
<b>ANDALUCIA</b>	<b>2.686</b>	<b>24.812</b>	<b>22.556</b>	<b>4.222</b>	<b>921</b>	<b>2.258</b>	<b>8.592</b>	<b>7.580</b>	<b>73.938</b>	<b>115</b>
HUESCA	68	20	364	73	7	54	223	110	635	5
TERUEL	63	100	148	38	23	34	121	39	258	
ZARAGOZA	208	79	1.003	392	71	529	576	757	2.693	7
<b>ARAGON</b>	<b>339</b>	<b>199</b>	<b>1.515</b>	<b>503</b>	<b>101</b>	<b>617</b>	<b>920</b>	<b>906</b>	<b>3.586</b>	<b>12</b>
ASTURIAS (PRINCIPADO DE)	184	85	1.058	831	62	408	836	554	1.196	1
BALEARS (ILLES)	277	209	2.613	392	104	142	536	747	1.863	11
LAS PALMAS	568	69	1.284	270	46	211	844	1.177	1.481	
STA. C. TENERIFE	391	105	1.163	204	49	118	510	1.052	1.440	
<b>CANARIAS</b>	<b>959</b>	<b>174</b>	<b>2.447</b>	<b>474</b>	<b>95</b>	<b>329</b>	<b>1.354</b>	<b>2.229</b>	<b>2.921</b>	
<b>CANTABRIA</b>	<b>104</b>	<b>117</b>	<b>827</b>	<b>229</b>	<b>77</b>	<b>148</b>	<b>365</b>	<b>284</b>	<b>1.233</b>	
ALBACETE	92	162	646	118	45	114	290	117	1.175	
CIUDAD REAL	63	188	1.538	367	47	121	380	186	1.821	3
CUENCA	33	30	343	84	14	20	203	94	721	
GUADALAJARA	36	12	447	63	31	117	257	297	1.061	1
TOLEDO	112	98	1.234	217	87	104	402	478	2.118	
<b>CASTILLA-LA MANCHA</b>	<b>336</b>	<b>490</b>	<b>4.208</b>	<b>849</b>	<b>224</b>	<b>476</b>	<b>1.532</b>	<b>1.172</b>	<b>6.896</b>	<b>4</b>
AVILA	19	31	155	9	5	12	96	52	394	
BURGOS	78	51	393	135	37	162	227	136	1.291	
LEON	94	46	485	212	56	119	356	218	618	5
PALENCIA	26	13	224	64	4	53	167	106	481	
SALAMANCA	89	36	291	54	173	50	162	251	405	
SEGOVIA	25	43	154	26	9	17	89	32	837	
SORIA	13	8	81	30	4	34	78	24	283	
VALLADOLID	141	142	578	213	32	137	324	424	1.096	
ZAMORA	43	20	207	58	13	14	108	56	357	
<b>CASTILLA Y LEON</b>	<b>528</b>	<b>390</b>	<b>2.568</b>	<b>801</b>	<b>333</b>	<b>598</b>	<b>1.607</b>	<b>1.299</b>	<b>5.762</b>	<b>5</b>
BARCELONA	1.798	270	4.857	1.857	445	2.384	2.338	5.011	12.321	28
GIRONA	237	49	812	219	158	203	379	473	1.846	
LLEIDA	89	124	507	138	25	111	357	173	1.342	
TARRAGONA	287	121	1.268	559	62	285	453	364	2.103	
<b>CATALUÑA</b>	<b>2.411</b>	<b>564</b>	<b>7.444</b>	<b>2.773</b>	<b>690</b>	<b>2.983</b>	<b>3.527</b>	<b>6.021</b>	<b>17.612</b>	<b>28</b>
ALICANTE/ALACANT	474	132	2.655	481	653	732	869	847	3.465	7
CASTELLON/CASTELLO	95	304	912	205	76	190	255	339	2.197	
VALENCIA	621	394	4.094	823	285	960	1.534	1.559	8.285	6
<b>COM. VALENCIANA</b>	<b>1.190</b>	<b>830</b>	<b>7.661</b>	<b>1.509</b>	<b>1.014</b>	<b>1.882</b>	<b>2.658</b>	<b>2.745</b>	<b>13.947</b>	<b>13</b>
BADAJOS	132	2.682	1.523	305	94	128	569	256	4.949	12
CACERES	85	773	859	145	41	52	295	125	1.559	2
<b>EXTREMADURA</b>	<b>217</b>	<b>3.455</b>	<b>2.382</b>	<b>450</b>	<b>135</b>	<b>180</b>	<b>864</b>	<b>381</b>	<b>6.508</b>	<b>14</b>
A CORUÑA	176	228	1.470	683	105	295	1.205	392	1.750	13
LUGO	59	178	280	86	19	48	298	49	433	1
OURENSE	52	33	310	72	21	110	205	36	372	1
PONTEVEDRA	182	190	1.295	574	102	352	1.046	396	2.335	45
<b>GALICIA</b>	<b>469</b>	<b>629</b>	<b>3.355</b>	<b>1.415</b>	<b>247</b>	<b>805</b>	<b>2.754</b>	<b>873</b>	<b>4.890</b>	<b>60</b>
MADRID (COM. DE)	3.126	435	9.769	2.055	466	1.720	2.997	5.060	10.996	8
MURCIA (REGION DE)	359	386	2.702	724	437	344	1.149	562	12.311	5
NAVARRA (COM. FORAL DE)	223	42	587	197	66	426	533	669	2.974	4
ALAVA	72	13	455	160	75	304	173	266	1.359	1
GUIPUZCOA	136	63	492	226	34	522	482	591	1.445	16
VIZCAYA	288	71	1.186	1.003	58	1.072	558	799	2.717	18
<b>PAIS VASCO</b>	<b>496</b>	<b>147</b>	<b>2.133</b>	<b>1.389</b>	<b>167</b>	<b>1.898</b>	<b>1.213</b>	<b>1.656</b>	<b>5.521</b>	<b>35</b>
RIOJA (LA)	69	78	424	84	23	137	140	95	1.047	3
CEUTA	48	4	119	24	8	17	58	89	84	
MELILLA	29	2	163	21	4	5	24	54	80	
EXTRANJERO		6	107	104		14	24	7	93	
<b>TOTAL</b>	<b>14.050</b>	<b>33.054</b>	<b>74.638</b>	<b>19.046</b>	<b>5.174</b>	<b>15.387</b>	<b>31.683</b>	<b>32.983</b>	<b>173.458</b>	<b>318</b>

**19.1.2M TOTAL CONTRATOS DE TRABAJO INICIALES SEGÚN GRUPO PRINCIPAL DE OCUPACIÓN DEL PUESTO POR COMUNIDADES AUTÓNOMAS Y PROVINCIAS. MUJERES. MES**

**FEBRERO 2010**

	TOTAL	A. DIR. ADM. PUB. Y EMP >=10 AS.	B. GER. EMPR. >10 ASAL.	C. GER. EMP. SIN ASAL.	D. TIT. SEG. Y TER. CICLO UNIV.	E. TIT. PRIMER CICLO UNIV.	F. TEC. Y PROF. DE APOYO	G. EMPL. DE TIPO ADM.	H. TRAB. SERV. REST. Y PERS.	J. TR. SER. PROT. Y SEG.
ALMERIA	6.135	7	5		167	195	480	636	1.292	2
CADIZ	11.723	10	2	2	321	309	784	1.418	2.396	27
CORDOBA	18.687	12	4		294	219	509	748	1.534	13
GRANADA	14.042	20	3		381	206	651	689	1.773	3
HUELVA	15.013	7	4	1	163	139	357	511	1.190	
JAEN	20.584	6	3		168	123	285	454	1.241	3
MALAGA	18.224	47	6		553	488	1.139	1.704	3.054	24
SEVILLA	23.731	66	7		808	478	1.502	2.573	3.367	11
<b>ANDALUCIA</b>	<b>128.139</b>	<b>175</b>	<b>34</b>	<b>3</b>	<b>2.855</b>	<b>2.157</b>	<b>5.707</b>	<b>8.733</b>	<b>15.847</b>	<b>83</b>
HUESCA	1.684	2	4		74	44	148	258	482	3
TERUEL	789	1	1		24	9	59	157	253	
ZARAGOZA	8.253	24	4	2	335	124	734	1.071	2.218	11
<b>ARAGON</b>	<b>10.726</b>	<b>27</b>	<b>9</b>	<b>2</b>	<b>433</b>	<b>177</b>	<b>941</b>	<b>1.486</b>	<b>2.953</b>	<b>14</b>
<b>ASTURIAS (PRINCIPADO DE)</b>	<b>8.202</b>	<b>12</b>	<b>4</b>	<b>1</b>	<b>375</b>	<b>264</b>	<b>836</b>	<b>971</b>	<b>2.542</b>	<b>14</b>
<b>BALEARS (ILLES)</b>	<b>7.992</b>	<b>26</b>	<b>6</b>		<b>356</b>	<b>373</b>	<b>748</b>	<b>1.323</b>	<b>2.011</b>	<b>9</b>
LAS PALMAS	9.131	5	3		204	178	582	975	2.143	14
STA. C. TENERIFE	8.406	18	1		284	297	531	900	1.907	13
<b>CANARIAS</b>	<b>17.537</b>	<b>23</b>	<b>4</b>		<b>488</b>	<b>475</b>	<b>1.113</b>	<b>1.875</b>	<b>4.050</b>	<b>27</b>
<b>CANTABRIA</b>	<b>4.635</b>	<b>6</b>	<b>2</b>		<b>125</b>	<b>119</b>	<b>302</b>	<b>394</b>	<b>1.599</b>	<b>9</b>
ALBACETE	2.743	1	2		103	49	261	445	765	2
CIUDAD REAL	3.101	8	5		143	82	294	372	641	15
CUENCA	1.230	5	1		37	32	113	129	236	2
GUADALAJARA	2.347	3	2		101	32	178	232	371	1
TOLEDO	4.056	21	1		172	82	319	423	936	6
<b>CASTILLA-LA MANCHA</b>	<b>13.477</b>	<b>38</b>	<b>11</b>		<b>556</b>	<b>277</b>	<b>1.165</b>	<b>1.601</b>	<b>2.949</b>	<b>26</b>
AVILA	1.015		1		56	42	95	98	190	
BURGOS	2.981	3	2		110	62	315	363	560	1
LEON	3.117	10	1		102	97	253	546	826	7
PALENCIA	1.346	2			40	15	129	116	277	
SALAMANCA	2.418	2		1	182	52	277	298	616	3
SEGOVIA	1.272				48	20	121	116	277	
SORIA	755	2			32	61	89	83	200	
VALLADOLID	4.504	7	5		288	115	541	659	963	9
ZAMORA	1.425		1		104	191	152	198	308	1
<b>CASTILLA Y LEON</b>	<b>18.833</b>	<b>26</b>	<b>10</b>	<b>1</b>	<b>962</b>	<b>655</b>	<b>1.972</b>	<b>2.477</b>	<b>4.217</b>	<b>21</b>
BARCELONA	58.361	226	24		3.252	5.208	8.584	7.637	13.326	27
GIRONA	5.123	20	1		259	207	723	617	1.303	4
LLEIDA	2.943	6			157	184	392	370	750	2
TARRAGONA	5.495	15	5		171	237	728	597	1.405	5
<b>CATALUÑA</b>	<b>71.922</b>	<b>267</b>	<b>30</b>		<b>3.839</b>	<b>5.836</b>	<b>10.427</b>	<b>9.221</b>	<b>16.784</b>	<b>38</b>
ALICANTE/ALACANT	10.812	22	2		360	280	843	1.421	2.805	9
CASTELLON/CASTELLO	4.022	13	2		260	226	370	506	1.058	8
VALENCIA	20.678	45	10		1.215	787	2.138	2.991	4.883	32
<b>COM. VALENCIANA</b>	<b>35.512</b>	<b>80</b>	<b>14</b>		<b>1.835</b>	<b>1.293</b>	<b>3.351</b>	<b>4.918</b>	<b>8.746</b>	<b>49</b>
BADAJOS	6.921	6	4		306	145	309	741	1.061	7
CACERES	3.878	7	3		150	82	193	410	714	5
<b>EXTREMADURA</b>	<b>10.799</b>	<b>13</b>	<b>7</b>		<b>456</b>	<b>227</b>	<b>502</b>	<b>1.151</b>	<b>1.775</b>	<b>12</b>
A CORUÑA	9.178	17	5		615	276	1.032	1.137	2.098	10
LUGO	1.799	4	1		102	96	107	208	590	6
OURENSE	1.607		1		88	60	155	248	400	4
PONTEVEDRA	8.025	27	2		557	184	603	1.024	1.694	17
<b>GALICIA</b>	<b>20.609</b>	<b>48</b>	<b>9</b>		<b>1.362</b>	<b>616</b>	<b>1.897</b>	<b>2.617</b>	<b>4.782</b>	<b>37</b>
MADRID (COM. DE)	54.130	279	12	1	4.564	2.211	6.280	9.754	10.175	88
MURCIA (REGION DE)	11.452	38	7		469	308	799	1.228	2.328	27
<b>NAVARRA (COM. FORAL DE)</b>	<b>6.624</b>	<b>12</b>			<b>217</b>	<b>275</b>	<b>515</b>	<b>448</b>	<b>1.613</b>	<b>15</b>
ALAVA	3.526	13			195	84	392	475	861	4
GUIPUZCOA	7.600	27	8	2	472	254	828	861	2.014	3
VIZCAYA	12.964	27	2		620	463	1.528	1.387	3.907	40
<b>PAIS VASCO</b>	<b>24.090</b>	<b>67</b>	<b>10</b>	<b>2</b>	<b>1.287</b>	<b>801</b>	<b>2.748</b>	<b>2.723</b>	<b>6.782</b>	<b>47</b>
RIOJA (LA)	2.372	3			72	70	174	301	613	5
CEUTA	665				32	105	24	81	206	1
MELILLA	565				19	64	50	57	194	
EXTRANJERO	82		1		9	3	4	8	8	
<b>TOTAL</b>	<b>448.363</b>	<b>1.140</b>	<b>170</b>	<b>10</b>	<b>20.311</b>	<b>16.306</b>	<b>39.555</b>	<b>51.367</b>	<b>90.174</b>	<b>522</b>

**19.1.2M TOTAL CONTRATOS DE TRABAJO INICIALES SEGÚN GRUPO PRINCIPAL DE OCUPACIÓN DEL PUESTO POR COMUNIDADES AUTÓNOMAS Y PROVINCIAS. MUJERES. MES (Continuación)**

**FEBRERO 2010**

	K. DEP. COMER. Y ASIMIL.	L. TR. C. AGR. Y PESCA	M. TR. C. CONST. EXC. MAQ.	N. TR. C. IND. Y ASIMIL.	P. TR. C. AR. GR. TEX, ETC.	Q. OP. MAQ. FIJ. MONT. Y ENS.	R. COND. Y OP. MAQ. MOVIL	S. TR. N/C SER. EXC. TTES.	T. PEONES	U. FUERZAS ARMADAS
ALMERIA	468	283	18	3	49	67	22	734	1.705	2
CADIZ	1.180	694	54	13	105	48	69	2.461	1.816	14
CORDOBA	633	2.752	171	3	120	73	20	958	10.617	7
GRANADA	693	2.850	105	5	64	27	31	1.625	4.914	2
HUELVA	429	3.171	29	1	43	121	20	1.081	7.745	1
JAEN	477	5.875	23	6	42	53	43	1.133	10.646	3
MALAGA	1.717	1.236	89	8	62	98	57	3.914	4.015	13
SEVILLA	2.014	308	191	43	284	203	58	3.364	8.405	49
<b>ANDALUCIA</b>	<b>7.611</b>	<b>17.169</b>	<b>680</b>	<b>82</b>	<b>769</b>	<b>690</b>	<b>320</b>	<b>15.270</b>	<b>49.863</b>	<b>91</b>
HUESCA	140	3	4		7	27	13	390	82	3
TERUEL	102	2	2	3	7	1	1	135	31	1
ZARAGOZA	707	14	11	15	89	323	39	1.662	837	33
<b>ARAGON</b>	<b>949</b>	<b>19</b>	<b>17</b>	<b>18</b>	<b>103</b>	<b>351</b>	<b>53</b>	<b>2.187</b>	<b>950</b>	<b>37</b>
ASTURIAS (PRINCIPADO DE)	948	4	23	35	38	92	18	1.634	386	5
BALEARS (ILLES)	881	26	43	12	40	118	26	1.842	147	5
LAS PALMAS	1.438	19	24	7	34	31	55	3.082	337	
STA. C. TENERIFE	1.098	27	55	3	27	18	32	2.834	361	
<b>CANARIAS</b>	<b>2.536</b>	<b>46</b>	<b>79</b>	<b>10</b>	<b>61</b>	<b>49</b>	<b>87</b>	<b>5.916</b>	<b>698</b>	
CANTABRIA	478	3	21	8	126	33	21	801	587	1
ALBACETE	302	24	13	1	38	61	7	352	316	1
CIUDAD REAL	259	38	21	3	62	80	13	516	545	4
CUENCA	96	16	6	3	4	16	5	231	298	
GUADALAJARA	99	6	5	1	17	23	82	316	878	
TOLEDO	290	10	28	3	74	90	26	885	690	
<b>CASTILLA-LA MANCHA</b>	<b>1.046</b>	<b>94</b>	<b>73</b>	<b>11</b>	<b>195</b>	<b>270</b>	<b>133</b>	<b>2.300</b>	<b>2.727</b>	<b>5</b>
AVILA	90	11	2	14	3	7	6	184	216	
BURGOS	276	12	11	1	14	72	24	408	747	
LEON	328	9	27	7	26	63	18	597	198	2
PALENCIA	100	4	12		3	54	4	267	323	
SALAMANCA	235	3	3	20	9	50	10	544	113	
SEGOVIA	100	14	3		1	8	3	163	398	
SORIA	56	2	4	2		1	1	85	137	
VALLADOLID	461	50	8	2	23	45	10	927	390	1
ZAMORA	118	3	3		9	5	2	162	168	
<b>CASTILLA Y LEON</b>	<b>1.764</b>	<b>108</b>	<b>73</b>	<b>46</b>	<b>88</b>	<b>305</b>	<b>78</b>	<b>3.337</b>	<b>2.690</b>	<b>3</b>
BARCELONA	4.712	82	122	35	280	820	94	9.244	4.686	2
GIRONA	520	3	19	4	69	71	12	905	385	1
LLEIDA	221	28	6	4	15	51	10	505	242	
TARRAGONA	573	26	14	7	59	75	14	880	683	1
<b>CATALUÑA</b>	<b>6.026</b>	<b>139</b>	<b>161</b>	<b>50</b>	<b>423</b>	<b>1.017</b>	<b>130</b>	<b>11.534</b>	<b>5.996</b>	<b>4</b>
ALICANTE/ALACANT	1.291	62	46	27	508	437	15	1.889	789	6
CASTELLON/CASTELLO	316	70	14	3	48	44	8	645	431	
VALENCIA	1.888	123	97	19	314	314	97	3.165	2.536	24
<b>COM. VALENCIANA</b>	<b>3.495</b>	<b>255</b>	<b>157</b>	<b>49</b>	<b>870</b>	<b>795</b>	<b>120</b>	<b>5.699</b>	<b>3.756</b>	<b>30</b>
BADAJOS	443	1.056	58	3	45	30	15	621	2.064	7
CACERES	253	881	33	1	16	21	5	265	837	2
<b>EXTREMADURA</b>	<b>696</b>	<b>1.937</b>	<b>91</b>	<b>4</b>	<b>61</b>	<b>51</b>	<b>20</b>	<b>886</b>	<b>2.901</b>	<b>9</b>
A CORUÑA	1.245	76	27	16	294	260	65	1.191	799	15
LUGO	193	3	15	1	38	43	15	244	128	5
OURENSE	215	4	8	2	11	69	9	210	119	4
PONTEVEDRA	934	82	28	18	468	221	86	898	1.164	18
<b>GALICIA</b>	<b>2.587</b>	<b>165</b>	<b>78</b>	<b>37</b>	<b>811</b>	<b>593</b>	<b>175</b>	<b>2.543</b>	<b>2.210</b>	<b>42</b>
MADRID (COM. DE)	6.619	132	247	85	242	572	136	9.517	3.211	5
MURCIA (REGION DE)	1.073	83	53	15	230	139	42	995	3.617	1
NAVARRA (COM. FORAL DE)	677	10	18	13	99	108	38	1.239	1.320	7
ALAVA	374	2	6	6	89	62	8	590	365	
GUIPUZCOA	753	4	13	6	34	150	29	1.186	948	8
VIZCAYA	1.379	7	32	51	45	267	36	2.452	659	62
<b>PAIS VASCO</b>	<b>2.506</b>	<b>13</b>	<b>51</b>	<b>63</b>	<b>168</b>	<b>479</b>	<b>73</b>	<b>4.228</b>	<b>1.972</b>	<b>70</b>
RIOJA (LA)	284	10	6		14	137	5	301	372	5
CEUTA	54		2		12	5		139	4	
MELILLA	36	2				2	1	126	14	
EXTRANJERO	4		1	1	1	1		5	36	
<b>TOTAL</b>	<b>40.270</b>	<b>20.215</b>	<b>1.874</b>	<b>539</b>	<b>4.351</b>	<b>5.807</b>	<b>1.476</b>	<b>70.499</b>	<b>83.457</b>	<b>320</b>

**19.2M TOTAL CONTRATOS DE TRABAJO INICIALES SEGÚN SECCIÓN DE ACTIVIDAD ECONÓMICA POR COMUNIDADES AUTÓNOMAS Y PROVINCIAS. AMBOS SEXOS. MES**

FEBRERO 2010

	TOTAL	A. AGRIC. GANAD. SILV. Y PESCA	B. INDUSTRIAS EXTRACTIVAS	C. INDUSTRIA MANUFACT.	D. SUMM. ELECT. GAS Y A.A.	E. SUM. AGUA, RES Y DESC.	F. CONS-TRUCCIÓN	G. COMERCIO, REP. VEHIC.
ALMERIA	14.284	3.207	12	360	4	215	1.839	1.694
CADIZ	28.102	3.536	34	1.583	4	349	4.882	2.509
CORDOBA	43.049	28.275	9	1.188	6	47	3.310	1.211
GRANADA	31.698	15.458	12	546	8	506	3.206	1.509
HUELVA	27.704	15.665	36	865	1	60	2.443	1.011
JAEN	60.281	50.473	8	700	16	129	2.217	922
MALAGA	40.114	9.574	12	876	6	294	5.391	3.383
SEVILLA	54.420	13.421	24	2.272	7	210	9.637	3.702
<b>ANDALUCIA</b>	<b>299.652</b>	<b>139.609</b>	<b>147</b>	<b>8.390</b>	<b>52</b>	<b>1.810</b>	<b>32.925</b>	<b>15.941</b>
HUESCA	3.796	342	6	217	2	10	577	324
TERUEL	1.866	173	8	154		6	284	156
ZARAGOZA	17.632	761	16	1.545	2	231	1.656	1.511
<b>ARAGON</b>	<b>23.294</b>	<b>1.276</b>	<b>30</b>	<b>1.916</b>	<b>4</b>	<b>247</b>	<b>2.517</b>	<b>1.991</b>
ASTURIAS (PRINCIPADO DE)	15.923	193	60	1.078	3	50	1.937	1.877
BALEARS (ILLES)	18.404	273	2	601	16	93	3.846	1.778
LAS PALMAS	18.590	278	4	425	3	127	1.922	2.528
STA. C. TENERIFE	16.525	352	1	295	1	126	1.810	1.964
<b>CANARIAS</b>	<b>35.115</b>	<b>630</b>	<b>5</b>	<b>720</b>	<b>4</b>	<b>253</b>	<b>3.732</b>	<b>4.492</b>
<b>CANTABRIA</b>	<b>9.155</b>	<b>210</b>	<b>7</b>	<b>738</b>		<b>34</b>	<b>1.199</b>	<b>866</b>
ALBACETE	6.341	1.003	13	496	14	44	873	573
CIUDAD REAL	8.782	1.103	6	757	3	25	2.077	584
CUENCA	3.076	357	18	173	7	13	586	268
GUADALAJARA	5.222	67	7	225	6	18	604	253
TOLEDO	10.246	959	5	865	13	47	1.697	843
<b>CASTILLA-LA MANCHA</b>	<b>33.667</b>	<b>3.489</b>	<b>49</b>	<b>2.516</b>	<b>43</b>	<b>147</b>	<b>5.837</b>	<b>2.521</b>
AVILA	2.043	82		70		5	324	129
BURGOS	6.139	345	9	575	2	10	621	583
LEON	6.443	204	76	496	4	88	884	823
PALENCIA	2.699	115	8	170	1	10	310	242
SALAMANCA	4.862	143	5	362	1	44	418	508
SEGOVIA	2.814	159	4	106		4	262	192
SORIA	1.564	50		151		2	154	117
VALLADOLID	9.131	411	4	539	4	27	900	959
ZAMORA	2.660	187	10	111	2	5	361	270
<b>CASTILLA Y LEON</b>	<b>38.355</b>	<b>1.696</b>	<b>116</b>	<b>2.580</b>	<b>14</b>	<b>195</b>	<b>4.234</b>	<b>3.823</b>
BARCELONA	113.122	516	43	6.070	21	724	10.011	10.201
GIRONA	11.219	277	5	733	3	160	1.729	1.224
LLEIDA	6.964	484	14	384	4	23	1.063	807
TARRAGONA	12.728	542	16	928	1	89	2.238	1.348
<b>CATALUÑA</b>	<b>144.033</b>	<b>1.819</b>	<b>78</b>	<b>8.115</b>	<b>29</b>	<b>996</b>	<b>15.041</b>	<b>13.580</b>
ALICANTE/ALACANT	24.920	1.212	27	3.001	6	131	3.872	2.976
CASTELLON/CASTELLO	10.101	551	2	606	11	47	1.322	857
VALENCIA	47.188	1.292	18	2.756	13	331	5.690	4.227
<b>COM. VALENCIANA</b>	<b>82.209</b>	<b>3.055</b>	<b>47</b>	<b>6.363</b>	<b>30</b>	<b>509</b>	<b>10.884</b>	<b>8.060</b>
BADAJOS	19.196	7.457	26	593	6	18	3.248	957
CACERES	8.640	2.200	5	292	10	60	2.275	560
<b>EXTREMADURA</b>	<b>27.836</b>	<b>9.657</b>	<b>31</b>	<b>885</b>	<b>16</b>	<b>78</b>	<b>5.523</b>	<b>1.517</b>
A CORUÑA	18.890	488	9	1.350	5	106	2.459	2.084
LUGO	3.770	290	10	188		5	405	490
OURENSE	3.365	121	19	391		11	436	421
PONTEVEDRA	17.102	515	28	1.860	6	77	1.768	1.802
<b>GALICIA</b>	<b>43.127</b>	<b>1.414</b>	<b>66</b>	<b>3.789</b>	<b>11</b>	<b>199</b>	<b>5.068</b>	<b>4.797</b>
MADRID (COM. DE)	117.088	955	14	4.512	69	905	14.231	12.199
MURCIA (REGION DE)	34.291	5.861	23	2.077	3	46	4.008	2.563
NAVARRA (COM. FORAL DE)	13.623	297	6	1.367	10	105	1.058	1.074
ALAVA	7.346	118	2	754		36	699	602
GUIPUZCOA	13.979	98	1	1.323		76	796	1.255
VIZCAYA	25.095	176	2	2.061	1	86	2.291	2.097
<b>PAIS VASCO</b>	<b>46.420</b>	<b>392</b>	<b>5</b>	<b>4.138</b>	<b>1</b>	<b>198</b>	<b>3.786</b>	<b>3.954</b>
RIOJA (LA)	5.147	316	1	654		52	675	454
CEUTA	1.308	2		34		57	178	125
MELILLA	1.093	1		17	1	12	227	114
EXTRANJERO	488	103		34			237	20
<b>TOTAL</b>	<b>990.228</b>	<b>171.248</b>	<b>687</b>	<b>50.524</b>	<b>306</b>	<b>5.986</b>	<b>117.143</b>	<b>81.746</b>

**19.2M TOTAL CONTRATOS DE TRABAJO INICIALES SEGÚN SECCIÓN DE ACTIVIDAD ECONÓMICA POR COMUNIDADES AUTÓNOMAS Y PROVINCIAS. AMBOS SEXOS. MES (Continuación1)**

**FEBRERO 2010**

	H. TRANSP. ALMACENT.	I. HOSTELERÍA	J. INFORMAC. COMUNICAC.	K. FINANCIERAS Y SEGUROS	L. ACTIVIDADES INMOBILIAR.	M. ACTIV. PROF. CIENT. Y TEC.	N. ACTIV. ADMIN. Y SERV. AUX.
ALMERIA	801	1.431	64	57	25	376	1.834
CADIZ	1.200	3.278	185	74	74	701	3.942
CORDOBA	435	1.141	86	40	26	436	2.999
GRANADA	659	1.891	347	56	35	639	2.494
HUELVA	611	1.185	29	23	21	207	2.608
JAEN	426	811	52	57	8	313	1.499
MALAGA	1.022	4.295	534	85	139	1.303	7.467
SEVILLA	1.209	3.163	770	138	109	1.777	9.424
<b>ANDALUCIA</b>	<b>6.363</b>	<b>17.195</b>	<b>2.067</b>	<b>530</b>	<b>437</b>	<b>5.752</b>	<b>32.267</b>
HUESCA	128	587	37	30	6	104	610
TERUEL	132	329	10	6	1	25	175
ZARAGOZA	485	1.883	299	90	50	695	5.500
<b>ARAGON</b>	<b>745</b>	<b>2.799</b>	<b>346</b>	<b>126</b>	<b>57</b>	<b>824</b>	<b>6.285</b>
ASTURIAS (PRINCIPADO DE)	546	2.085	276	47	34	474	3.912
<b>BALEARS (ILLES)</b>	<b>823</b>	<b>3.913</b>	<b>291</b>	<b>49</b>	<b>66</b>	<b>529</b>	<b>2.519</b>
LAS PALMAS	906	4.493	173	64	70	429	4.743
STA. C. TENERIFE	681	2.754	185	42	61	547	4.915
<b>CANARIAS</b>	<b>1.587</b>	<b>7.247</b>	<b>358</b>	<b>106</b>	<b>131</b>	<b>976</b>	<b>9.658</b>
<b>CANTABRIA</b>	<b>360</b>	<b>1.425</b>	<b>22</b>	<b>56</b>	<b>13</b>	<b>268</b>	<b>2.286</b>
ALBACETE	248	635	50	25	7	201	737
CIUDAD REAL	309	428	60	23	7	139	1.194
CUENCA	188	233	46	8	3	44	559
GUADALAJARA	203	282	28	10	9	35	2.657
TOLEDO	291	1.145	73	35	20	169	2.039
<b>CASTILLA-LA MANCHA</b>	<b>1.239</b>	<b>2.723</b>	<b>257</b>	<b>101</b>	<b>46</b>	<b>588</b>	<b>7.186</b>
AVILA	103	276	10	14	2	35	507
BURGOS	254	452	27	40	5	288	1.935
LEON	280	869	76	27	7	158	1.314
PALENCIA	116	219	4	3	1	35	1.040
SALAMANCA	216	764	29	32	7	160	1.037
SEGOVIA	54	206	32	6	5	20	1.317
SORIA	114	186	1	8	11	13	314
VALLADOLID	306	838	154	20	25	448	2.675
ZAMORA	54	311	7	11	1	49	496
<b>CASTILLA Y LEON</b>	<b>1.497</b>	<b>4.121</b>	<b>340</b>	<b>161</b>	<b>64</b>	<b>1.206</b>	<b>10.635</b>
BARCELONA	2.463	8.295	3.692	1.141	375	5.947	31.768
GIRONA	320	1.763	80	47	45	187	2.249
LLEIDA	276	998	43	20	15	168	968
TARRAGONA	367	1.725	75	33	34	297	2.544
<b>CATALUÑA</b>	<b>3.426</b>	<b>12.781</b>	<b>3.890</b>	<b>1.241</b>	<b>469</b>	<b>6.599</b>	<b>37.529</b>
ALICANTE/ALACANT	1.032	4.292	323	153	104	758	3.901
CASTELLON/CASTELLO	297	1.345	73	35	34	173	2.951
VALENCIA	2.466	4.898	1.391	170	131	2.305	13.187
<b>COM. VALENCIANA</b>	<b>3.795</b>	<b>10.535</b>	<b>1.787</b>	<b>358</b>	<b>269</b>	<b>3.236</b>	<b>20.039</b>
BADAJOS	601	778	226	92	9	229	1.407
CACERES	299	434	50	24	7	172	787
<b>EXTREMADURA</b>	<b>900</b>	<b>1.212</b>	<b>276</b>	<b>116</b>	<b>16</b>	<b>401</b>	<b>2.194</b>
A CORUÑA	1.248	1.867	922	63	25	936	4.016
LUGO	243	486	18	14	2	63	643
OURENSE	136	391	13	8	3	105	516
PONTEVEDRA	1.514	1.956	274	66	22	701	3.902
<b>GALICIA</b>	<b>3.141</b>	<b>4.700</b>	<b>1.227</b>	<b>151</b>	<b>52</b>	<b>1.805</b>	<b>9.077</b>
<b>MADRID (COM. DE)</b>	<b>3.231</b>	<b>8.971</b>	<b>6.074</b>	<b>1.031</b>	<b>631</b>	<b>8.779</b>	<b>35.290</b>
<b>MURCIA (REGION DE)</b>	<b>1.185</b>	<b>2.917</b>	<b>200</b>	<b>96</b>	<b>45</b>	<b>492</b>	<b>11.138</b>
<b>NAVARRA (COM. FORAL DE)</b>	<b>262</b>	<b>987</b>	<b>98</b>	<b>63</b>	<b>4</b>	<b>243</b>	<b>5.369</b>
ALAVA	279	828	133	26	27	351	2.299
GUIPUZCOA	715	1.757	580	67	15	592	3.527
VIZCAYA	855	2.158	796	193	36	1.244	7.152
<b>PAIS VASCO</b>	<b>1.849</b>	<b>4.743</b>	<b>1.509</b>	<b>286</b>	<b>78</b>	<b>2.187</b>	<b>12.978</b>
RIOJA (LA)	145	678	38	18	31	120	1.051
CEUTA	121	133	15		4	19	76
MELILLA	28	92	5	1	1	11	77
EXTRANJERO	2	12				4	34
<b>TOTAL</b>	<b>31.245</b>	<b>89.269</b>	<b>19.076</b>	<b>4.537</b>	<b>2.448</b>	<b>34.513</b>	<b>209.600</b>



**19.2M TOTAL CONTRATOS DE TRABAJO INICIALES SEGÚN SECCIÓN DE ACTIVIDAD ECONÓMICA POR COMUNIDADES AUTÓNOMAS Y PROVINCIAS. AMBOS SEXOS. MES (Continuación2)**

**FEBRERO 2010**

	O. ADMÓN. PUBL. DEF. Y SSO.	P. EDUCACIÓN	Q. ACTIV. SAN. Y SERV. SOC.	R. ACT. ARTIST. RECR. Y ENT.	S. OTROS SERVICIOS	T. ACT. HOGAR Y USO PROP.	U. ORG. EXTRA- TERRITORLS.
ALMERÍA	612	488	816	289	155	5	
CADIZ	2.279	780	1.499	740	410	43	
CORDOBA	1.189	582	1.161	485	410	13	
GRANADA	1.270	843	941	854	398	26	
HUELVA	1.403	285	800	249	194	8	
JAEN	871	311	752	298	396	22	
MALAGA	1.398	1.049	1.773	739	674	100	
SEVILLA	3.397	1.714	1.664	930	822	30	
<b>ANDALUCIA</b>	<b>12.419</b>	<b>6.052</b>	<b>9.406</b>	<b>4.584</b>	<b>3.459</b>	<b>247</b>	
HUESCA	110	95	184	374	36	17	
TERUEL	73	34	62	196	33	9	
ZARAGOZA	342	670	890	659	299	48	
<b>ARAGON</b>	<b>525</b>	<b>799</b>	<b>1.136</b>	<b>1.229</b>	<b>368</b>	<b>74</b>	
ASTURIAS (PRINCIPADO DE)	322	477	1.537	638	367	10	
<b>BALEARS (ILLES)</b>	<b>617</b>	<b>606</b>	<b>1.452</b>	<b>486</b>	<b>383</b>	<b>61</b>	
LAS PALMAS	287	400	780	463	445	48	2
STA. C. TENERIFE	681	351	1.089	393	253	24	
<b>CANARIAS</b>	<b>968</b>	<b>751</b>	<b>1.869</b>	<b>856</b>	<b>698</b>	<b>72</b>	<b>2</b>
<b>CANTABRIA</b>	<b>215</b>	<b>242</b>	<b>690</b>	<b>357</b>	<b>157</b>	<b>9</b>	<b>1</b>
ALBACETE	551	177	435	98	138	23	
CIUDAD REAL	999	206	520	194	121	27	
CUENCA	211	57	158	37	100	10	
GUADALAJARA	182	106	299	161	62	8	
TOLEDO	1.022	244	454	156	162	7	
<b>CASTILLA-LA MANCHA</b>	<b>2.965</b>	<b>790</b>	<b>1.866</b>	<b>646</b>	<b>583</b>	<b>75</b>	
AVILA	137	99	116	48	78	8	
BURGOS	57	271	427	115	112	11	
LEON	127	199	327	388	93	3	
PALENCIA	49	78	188	76	32	2	
SALAMANCA	146	337	289	250	105	9	
SEGOVIA	72	90	181	77	21	6	
SORIA	29	70	237	82	14	11	
VALLADOLID	113	508	572	462	160	6	
ZAMORA	76	83	502	53	56	15	
<b>CASTILLA Y LEON</b>	<b>806</b>	<b>1.735</b>	<b>2.839</b>	<b>1.551</b>	<b>671</b>	<b>71</b>	
BARCELONA	2.240	4.224	19.110	3.536	2.493	245	7
GIRONA	337	425	1.176	264	178	17	
LLEIDA	382	259	590	293	159	14	
TARRAGONA	387	447	1.222	183	231	21	
<b>CATALUÑA</b>	<b>3.346</b>	<b>5.355</b>	<b>22.098</b>	<b>4.276</b>	<b>3.061</b>	<b>297</b>	<b>7</b>
ALICANTE/ALACANT	322	673	961	620	483	73	
CASTELLON/CASTELLO	291	434	641	279	142	10	
VALENCIA	1.031	2.044	2.698	1.655	851	33	1
<b>COM. VALENCIANA</b>	<b>1.644</b>	<b>3.151</b>	<b>4.300</b>	<b>2.554</b>	<b>1.476</b>	<b>116</b>	<b>1</b>
BADAJOS	2.150	320	471	410	192	6	
CACERES	552	266	360	117	163	7	
<b>EXTREMADURA</b>	<b>2.702</b>	<b>586</b>	<b>831</b>	<b>527</b>	<b>355</b>	<b>13</b>	
A CORUÑA	366	663	902	889	486	6	
LUGO	193	103	378	126	109	4	
OURENSE	237	84	210	191	71	1	
PONTEVEDRA	347	678	569	654	352	9	2
<b>GALICIA</b>	<b>1.143</b>	<b>1.528</b>	<b>2.059</b>	<b>1.860</b>	<b>1.018</b>	<b>20</b>	<b>2</b>
MADRID (COM. DE)	1.162	4.760	6.813	4.580	2.551	260	70
MURCIA (REGION DE)	324	825	1.046	810	609	23	
NAVARRA (COM. FORAL DE)	290	433	1.219	471	242	25	
ALAVA	139	362	392	199	98	2	
GUIPUZCOA	297	763	1.432	407	270	8	
VIZCAYA	379	1.105	2.999	764	664	35	1
<b>PAIS VASCO</b>	<b>815</b>	<b>2.230</b>	<b>4.823</b>	<b>1.370</b>	<b>1.032</b>	<b>45</b>	<b>1</b>
RIOJA (LA)	72	77	467	225	61	12	
CEUTA	27	26	458	12	21		
MELILLA	70	29	184	27	195	1	
EXTRANJERO	2	11	7	14	7	1	
<b>TOTAL</b>	<b>30.434</b>	<b>30.463</b>	<b>65.100</b>	<b>27.073</b>	<b>17.314</b>	<b>1.432</b>	<b>84</b>

**19.2.1M TOTAL CONTRATOS DE TRABAJO INICIALES SEGÚN SECCIÓN DE ACTIVIDAD ECONÓMICA POR COMUNIDADES AUTÓNOMAS Y PROVINCIAS. HOMBRES. MES**

**FEBRERO 2010**

	TOTAL	A. AGRIC. GANAD. SILV. Y PESCA	B. INDUSTRIAS EXTRACTIVAS	C. INDUSTRIA MANUFACT.	D. SUMN. ELECT. GAS Y A.A.	E. SUM. AGUA, RES Y DESC.	F. CONS-TRUCCIÓN	G. COMERCIO, REP. VEHIC.
ALMERIA	8.149	2.099	11	267	3	190	1.721	643
CADIZ	16.379	1.859	29	1.329	2	275	4.624	1.139
CORDOBA	24.362	16.370	9	816	5	44	2.478	548
GRANADA	17.656	8.774	10	409	5	392	2.532	684
HUELVA	12.691	5.609	32	581		39	2.296	469
JAEN	39.697	34.139	8	522	16	123	2.129	428
MALAGA	21.890	5.286	11	609	4	213	4.815	1.554
SEVILLA	30.689	7.028	23	1.571	5	184	8.506	1.640
<b>ANDALUCIA</b>	<b>171.513</b>	<b>81.164</b>	<b>133</b>	<b>6.104</b>	<b>40</b>	<b>1.460</b>	<b>29.101</b>	<b>7.105</b>
HUESCA	2.112	304	5	163		10	547	142
TERUEL	1.077	158	8	124		4	267	62
ZARAGOZA	9.379	629	16	947	1	182	1.567	611
<b>ARAGON</b>	<b>12.568</b>	<b>1.091</b>	<b>29</b>	<b>1.234</b>	<b>1</b>	<b>196</b>	<b>2.381</b>	<b>815</b>
ASTURIAS (PRINCIPADO DE)	7.721	164	59	902	1	34	1.855	664
<b>BALEARS (ILLES)</b>	<b>10.412</b>	<b>228</b>	<b>2</b>	<b>445</b>	<b>14</b>	<b>65</b>	<b>3.658</b>	<b>755</b>
LAS PALMAS	9.459	198	4	323	2	99	1.810	1.011
STA. C. TENERIFE	8.119	236		228	1	105	1.717	796
<b>CANARIAS</b>	<b>17.578</b>	<b>434</b>	<b>4</b>	<b>551</b>	<b>3</b>	<b>204</b>	<b>3.527</b>	<b>1.807</b>
<b>CANTABRIA</b>	<b>4.520</b>	<b>201</b>	<b>6</b>	<b>474</b>		<b>27</b>	<b>1.146</b>	<b>311</b>
ALBACETE	3.598	839	13	324	13	38	817	278
CIUDAD REAL	5.681	938	6	518	2	19	1.935	247
CUENCA	1.846	267	18	109	4	9	551	122
GUADALAJARA	2.875	54	7	154	3	17	580	103
TOLEDO	6.190	871	5	527	10	33	1.579	391
<b>CASTILLA-LA MANCHA</b>	<b>20.190</b>	<b>2.969</b>	<b>49</b>	<b>1.632</b>	<b>32</b>	<b>116</b>	<b>5.462</b>	<b>1.141</b>
AVILA	1.028	74		40		5	294	44
BURGOS	3.158	275	8	385	2	7	588	231
LEON	3.326	168	68	383	3	61	829	330
PALENCIA	1.353	87	7	103	1	5	299	113
SALAMANCA	2.444	122	5	298		34	393	206
SEGOVIA	1.542	75	4	80		1	250	71
SORIA	809	45		108		2	149	43
VALLADOLID	4.627	325	4	403	4	18	836	328
ZAMORA	1.235	146	10	77	1	2	348	112
<b>CASTILLA Y LEON</b>	<b>19.522</b>	<b>1.317</b>	<b>106</b>	<b>1.877</b>	<b>11</b>	<b>135</b>	<b>3.986</b>	<b>1.478</b>
BARCELONA	54.761	433	41	4.088	16	506	9.316	4.584
GIRONA	6.096	267	5	520	2	142	1.581	532
LLEIDA	4.021	438	13	252	2	18	1.002	399
TARRAGONA	7.233	433	14	689	1	60	2.152	557
<b>CATALUÑA</b>	<b>72.111</b>	<b>1.571</b>	<b>73</b>	<b>5.549</b>	<b>21</b>	<b>726</b>	<b>14.051</b>	<b>6.072</b>
ALICANTE/ALACANT	14.108	943	26	1.772	1	114	3.653	1.437
CASTELLON/CASTELLO	6.079	464	1	482	11	40	1.265	368
VALENCIA	26.510	1.067	14	1.845	12	240	5.345	1.961
<b>COM. VALENCIANA</b>	<b>46.697</b>	<b>2.474</b>	<b>41</b>	<b>4.099</b>	<b>24</b>	<b>394</b>	<b>10.263</b>	<b>3.766</b>
BADAJOS	12.275	5.555	20	410	2	12	2.634	450
CACERES	4.762	1.344	5	204	10	28	1.561	259
<b>EXTREMADURA</b>	<b>17.037</b>	<b>6.899</b>	<b>25</b>	<b>614</b>	<b>12</b>	<b>40</b>	<b>4.195</b>	<b>709</b>
A CORUÑA	9.712	421	4	847	3	87	2.298	706
LUGO	1.971	262	9	145		4	381	200
OURENSE	1.758	94	18	248		6	414	171
PONTEVEDRA	9.077	462	27	1.236	5	57	1.665	687
<b>GALICIA</b>	<b>22.518</b>	<b>1.239</b>	<b>58</b>	<b>2.476</b>	<b>8</b>	<b>154</b>	<b>4.758</b>	<b>1.764</b>
MADRID (COM. DE)	62.958	695	11	3.199	47	633	13.342	5.784
MURCIA (REGION DE)	22.839	4.400	19	1.440	3	39	3.808	1.065
<b>NAVARRA (COM. FORAL DE)</b>	<b>6.999</b>	<b>218</b>	<b>4</b>	<b>855</b>	<b>5</b>	<b>69</b>	<b>995</b>	<b>406</b>
ALAVA	3.820	116	2	544		28	673	185
GUIPUZCOA	6.379	95	1	878		65	739	421
VIZCAYA	12.131	155		1.653		75	2.168	717
<b>PAIS VASCO</b>	<b>22.330</b>	<b>366</b>	<b>3</b>	<b>3.075</b>		<b>168</b>	<b>3.580</b>	<b>1.323</b>
RIOJA (LA)	2.775	277	1	428		39	657	159
CEUTA	643	2		21		48	172	63
MELILLA	528			14	1	10	226	66
EXTRANJERO	406	71		33			234	13
<b>TOTAL</b>	<b>541.865</b>	<b>105.780</b>	<b>623</b>	<b>35.022</b>	<b>223</b>	<b>4.557</b>	<b>107.397</b>	<b>35.266</b>

**19.2.1M TOTAL CONTRATOS DE TRABAJO INICIALES SEGÚN SECCIÓN DE ACTIVIDAD ECONÓMICA POR COMUNIDADES AUTÓNOMAS Y PROVINCIAS. HOMBRES. MES (Continuación1)**

**FEBRERO 2010**

	H.	I.	J.	K.	L.	M.	N.
	TRANSP. ALMACENT.	HOSTELERIA	INFORMAC. COMUNICAC.	FINANCIERAS Y SEGUROS	ACTIVIDADES INMOBILIAR.	ACTIV. PROF. CIENT. Y TEC.	ACTIV. ADMIN. Y SERV. AUX.
ALMERIA	578	554	42	23	11	154	999
CADIZ	986	1.363	102	28	31	231	2.072
CORDOBA	328	545	52	17	10	169	1.549
GRANADA	573	840	260	23	14	385	1.073
HUELVA	487	442	13	10	15	74	1.504
JAEN	339	385	35	16	1	170	601
MALAGA	902	1.882	312	23	54	566	3.645
SEVILLA	991	1.494	542	54	50	800	4.581
<b>ANDALUCIA</b>	<b>5.184</b>	<b>7.505</b>	<b>1.358</b>	<b>194</b>	<b>186</b>	<b>2.549</b>	<b>16.024</b>
HUESCA	110	213	19	15	2	51	240
TERUEL	77	104	7	3		9	93
ZARAGOZA	387	600	147	42	23	225	3.045
<b>ARAGON</b>	<b>574</b>	<b>917</b>	<b>173</b>	<b>60</b>	<b>25</b>	<b>285</b>	<b>3.378</b>
ASTURIAS (PRINCIPADO DE)	395	784	140	16	17	202	1.546
<b>BALEARS (ILLES)</b>	<b>610</b>	<b>2.012</b>	<b>187</b>	<b>25</b>	<b>34</b>	<b>203</b>	<b>933</b>
LAS PALMAS	730	2.112	114	19	29	203	1.918
STA. C. TENERIFE	485	1.218	108	8	30	257	1.970
<b>CANARIAS</b>	<b>1.215</b>	<b>3.330</b>	<b>222</b>	<b>27</b>	<b>59</b>	<b>460</b>	<b>3.888</b>
<b>CANTABRIA</b>	<b>299</b>	<b>478</b>	<b>11</b>	<b>23</b>	<b>4</b>	<b>105</b>	<b>986</b>
ALBACETE	177	209	28	6	3	62	308
CIUDAD REAL	248	161	32	8	4	56	663
CUENCA	142	73	33	4	2	22	271
GUADALAJARA	140	107	9	4	5	14	1.385
TOLEDO	236	462	39	15	15	84	1.073
<b>CASTILLA-LA MANCHA</b>	<b>943</b>	<b>1.012</b>	<b>141</b>	<b>37</b>	<b>29</b>	<b>238</b>	<b>3.700</b>
AVILA	67	100	3	6		17	233
BURGOS	139	147	11	16	1	98	985
LEON	192	292	39	11	3	49	438
PALENCIA	71	54				13	484
SALAMANCA	121	309	18	12	1	74	407
SEGOVIA	41	68	22	3	4	7	770
SORIA	80	69	1	6	3	5	145
VALLADOLID	199	280	66	7	16	161	1.331
ZAMORA	31	96	2	5		20	217
<b>CASTILLA Y LEON</b>	<b>941</b>	<b>1.415</b>	<b>162</b>	<b>66</b>	<b>28</b>	<b>444</b>	<b>5.010</b>
BARCELONA	1.995	4.122	2.353	256	175	2.288	15.215
GIRONA	267	860	37	6	15	83	1.105
LLEIDA	236	414	26	7	2	64	517
TARRAGONA	317	738	53	11	17	153	1.377
<b>CATALUÑA</b>	<b>2.815</b>	<b>6.134</b>	<b>2.469</b>	<b>280</b>	<b>209</b>	<b>2.588</b>	<b>18.214</b>
ALICANTE/ALACANT	928	1.676	192	47	36	298	1.865
CASTELLON/CASTELLO	177	478	46	18	10	63	2.067
VALENCIA	1.675	1.757	935	53	62	886	7.619
<b>COM. VALENCIANA</b>	<b>2.780</b>	<b>3.911</b>	<b>1.173</b>	<b>118</b>	<b>108</b>	<b>1.247</b>	<b>11.551</b>
BADAJOS	379	333	158	21	4	100	682
CACERES	206	197	22	6	1	88	324
<b>EXTREMADURA</b>	<b>585</b>	<b>530</b>	<b>180</b>	<b>27</b>	<b>5</b>	<b>188</b>	<b>1.006</b>
A CORUÑA	1.034	680	552	26	5	349	1.569
LUGO	189	153	10	6		30	307
OURENSE	99	141	8	2	3	43	236
PONTEVEDRA	1.244	637	116	15	6	329	1.649
<b>GALICIA</b>	<b>2.566</b>	<b>1.611</b>	<b>686</b>	<b>49</b>	<b>14</b>	<b>751</b>	<b>3.761</b>
MADRID (COM. DE)	2.533	4.188	3.628	451	304	3.745	16.914
MURCIA (REGION DE)	860	1.252	103	23	14	216	8.057
<b>NAVARRA (COM. FORAL DE)</b>	<b>208</b>	<b>219</b>	<b>51</b>	<b>18</b>	<b>2</b>	<b>93</b>	<b>3.130</b>
ALAVA	161	217	74	12	15	94	1.353
GUIPUZCOA	533	437	423	18	3	254	1.562
VIZCAYA	612	650	432	84	14	506	3.416
<b>PAIS VASCO</b>	<b>1.306</b>	<b>1.304</b>	<b>929</b>	<b>114</b>	<b>32</b>	<b>854</b>	<b>6.331</b>
RIOJA (LA)	83	253	21	8	20	42	446
CEUTA	94	64	8		4	4	24
MELILLA	23	49	4			4	40
EXTRANJERO	1	6				3	22
<b>TOTAL</b>	<b>24.015</b>	<b>36.974</b>	<b>11.646</b>	<b>1.536</b>	<b>1.094</b>	<b>14.221</b>	<b>104.961</b>

**19.2.1M TOTAL CONTRATOS DE TRABAJO INICIALES SEGÚN SECCIÓN DE ACTIVIDAD ECONÓMICA POR COMUNIDADES AUTÓNOMAS Y PROVINCIAS. HOMBRES. MES (Continuación2)**

FEBRERO 2010

	O. ADMÓN. PUBL. DEF. Y SSO.	P. EDUCACIÓN	Q. ACTIV. SAN. Y SERV. SOC.	R. ACT. ARTIST. RECR. Y ENT.	S. OTROS SERVICIOS	T. ACT. HOGAR Y USO PROP.	U. ORG. EXTRA- TERRITORLS.
ALMERÍA	290	193	123	183	63	2	
CADIZ	1.090	293	354	430	115	27	
CORDOBA	511	196	221	313	179	2	
GRANADA	432	350	172	610	107	11	
HUELVA	672	98	77	181	88	4	
JAEN	293	125	131	181	48	7	
MALAGA	606	461	305	335	247	60	
SEVILLA	1.400	632	292	572	311	13	
<b>ANDALUCIA</b>	<b>5.294</b>	<b>2.348</b>	<b>1.675</b>	<b>2.805</b>	<b>1.158</b>	<b>126</b>	
HUESCA	28	30	14	209	9	1	
TERUEL	16	13	8	121	3		
ZARAGOZA	92	246	142	386	67	24	
<b>ARAGON</b>	<b>136</b>	<b>289</b>	<b>164</b>	<b>716</b>	<b>79</b>	<b>25</b>	
ASTURIAS (PRINCIPADO DE)	126	162	228	354	68	4	
<b>BALEARS (ILLES)</b>	<b>268</b>	<b>212</b>	<b>336</b>	<b>258</b>	<b>145</b>	<b>22</b>	
LAS PALMAS	110	144	187	274	153	18	1
STA. C. TENERIFE	265	93	246	259	85	12	
<b>CANARIAS</b>	<b>375</b>	<b>237</b>	<b>433</b>	<b>533</b>	<b>238</b>	<b>30</b>	<b>1</b>
<b>CANTABRIA</b>	<b>83</b>	<b>103</b>	<b>80</b>	<b>144</b>	<b>33</b>	<b>5</b>	<b>1</b>
ALBACETE	254	75	56	56	37	5	
CIUDAD REAL	470	89	103	137	40	5	
CUENCA	86	40	30	24	39		
GUADALAJARA	75	36	61	103	18		
TOLEDO	498	99	88	103	61	1	
<b>CASTILLA-LA MANCHA</b>	<b>1.383</b>	<b>339</b>	<b>338</b>	<b>423</b>	<b>195</b>	<b>11</b>	
AVILA	45	42	12	34	11	1	
BURGOS	15	80	72	72	24	2	
LEON	40	73	33	289	23	2	
PALENCIA	14	26	18	53	5		
SALAMANCA	76	110	45	185	25	3	
SEGOVIA	29	39	23	52	3		
SORIA	9	26	38	74	4	2	
VALLADOLID	50	202	63	292	39	3	
ZAMORA	26	23	74	32	12	1	
<b>CASTILLA Y LEON</b>	<b>304</b>	<b>621</b>	<b>378</b>	<b>1.083</b>	<b>146</b>	<b>14</b>	
BARCELONA	677	1.310	4.481	1.903	921	80	1
GIRONA	118	150	188	149	66	3	
LLEIDA	97	107	139	210	77	1	
TARRAGONA	127	141	227	100	58	8	
<b>CATALUÑA</b>	<b>1.019</b>	<b>1.708</b>	<b>5.035</b>	<b>2.362</b>	<b>1.122</b>	<b>92</b>	<b>1</b>
ALICANTE/ALACANT	116	264	192	351	167	30	
CASTELLON/CASTELLO	97	191	108	142	48	3	
VALENCIA	414	771	554	1.019	263	18	
<b>COM. VALENCIANA</b>	<b>627</b>	<b>1.226</b>	<b>854</b>	<b>1.512</b>	<b>478</b>	<b>51</b>	
BADAJOS	1.016	110	72	259	56	2	
CACERES	193	108	53	82	70	1	
<b>EXTREMADURA</b>	<b>1.209</b>	<b>218</b>	<b>125</b>	<b>341</b>	<b>126</b>	<b>3</b>	
A CORUÑA	101	232	110	583	103	2	
LUGO	49	38	70	96	22		
OURENSE	73	29	31	126	15	1	
PONTEVEDRA	91	228	72	453	94	3	1
<b>GALICIA</b>	<b>314</b>	<b>527</b>	<b>283</b>	<b>1.258</b>	<b>234</b>	<b>6</b>	<b>1</b>
MADRID (COM. DE)	461	1.653	1.402	2.738	1.004	200	26
MURCIA (REGION DE)	148	300	361	455	271	5	
NAVARRA (COM. FORAL DE)	119	144	140	257	59	7	
ALAVA	24	126	65	93	37	1	
GUIPUZCOA	131	203	293	225	95	3	
VIZCAYA	161	360	420	444	256	8	
<b>PAIS VASCO</b>	<b>316</b>	<b>689</b>	<b>778</b>	<b>762</b>	<b>388</b>	<b>12</b>	
RIOJA (LA)	22	29	121	148	19	2	
CEUTA	10	11	97	6	15		
MELILLA	5	11	39	12	24		
EXTRANJERO	1	6	4	9	3		
<b>TOTAL</b>	<b>12.220</b>	<b>10.833</b>	<b>12.871</b>	<b>16.176</b>	<b>5.805</b>	<b>615</b>	<b>30</b>

**19.2.2M TOTAL CONTRATOS DE TRABAJO INICIALES SEGÚN SECCIÓN DE ACTIVIDAD ECONÓMICA POR COMUNIDADES AUTÓNOMAS Y PROVINCIAS. MUJERES. MES**

**FEBRERO 2010**

	TOTAL	A. AGRIC. GANAD. SILV. Y PESCA	B. INDUSTRIAS EXTRACTIVAS	C. INDUSTRIA MANUFACT.	D. SUMN. ELECT. GAS Y A.A.	E. SUM. AGUA, RES Y DESC.	F. CONS-TRUCCIÓN	G. COMERCIO, REP. VEHIC.
ALMERIA	6.135	1.108	1	93	1	25	118	1.051
CADIZ	11.723	1.677	5	254	2	74	258	1.370
CORDOBA	18.687	11.905		372	1	3	832	663
GRANADA	14.042	6.684	2	137	3	114	674	825
HUELVA	15.013	10.056	4	284	1	21	147	542
JAEN	20.584	16.334		178		6	88	494
MALAGA	18.224	4.288	1	267	2	81	576	1.829
SEVILLA	23.731	6.393	1	701	2	26	1.131	2.062
<b>ANDALUCIA</b>	<b>128.139</b>	<b>58.445</b>	<b>14</b>	<b>2.286</b>	<b>12</b>	<b>350</b>	<b>3.824</b>	<b>8.836</b>
HUESCA	1.684	38	1	54	2		30	182
TERUEL	789	15		30		2	17	94
ZARAGOZA	8.253	132		598	1	49	89	900
<b>ARAGON</b>	<b>10.726</b>	<b>185</b>	<b>1</b>	<b>682</b>	<b>3</b>	<b>51</b>	<b>136</b>	<b>1.176</b>
ASTURIAS (PRINCIPADO DE)	8.202	29	1	176	2	16	82	1.213
<b>BALEARS (ILLES)</b>	<b>7.992</b>	<b>45</b>		<b>156</b>	<b>2</b>	<b>28</b>	<b>188</b>	<b>1.023</b>
LAS PALMAS	9.131	80		102	1	28	112	1.517
STA. C. TENERIFE	8.406	116	1	67		21	93	1.168
<b>CANARIAS</b>	<b>17.537</b>	<b>196</b>	<b>1</b>	<b>169</b>	<b>1</b>	<b>49</b>	<b>205</b>	<b>2.685</b>
<b>CANTABRIA</b>	<b>4.635</b>	<b>9</b>	<b>1</b>	<b>264</b>		<b>7</b>	<b>53</b>	<b>555</b>
ALBACETE	2.743	164		172	1	6	56	295
CIUDAD REAL	3.101	165		239	1	6	142	337
CUENCA	1.230	90		64	3	4	35	146
GUADALAJARA	2.347	13		71	3	1	24	150
TOLEDO	4.056	88		338	3	14	118	452
<b>CASTILLA-LA MANCHA</b>	<b>13.477</b>	<b>520</b>		<b>884</b>	<b>11</b>	<b>31</b>	<b>375</b>	<b>1.380</b>
AVILA	1.015	8		30			30	85
BURGOS	2.981	70	1	190		3	33	352
LEON	3.117	36	8	113	1	27	55	493
PALENCIA	1.346	28	1	67		5	11	129
SALAMANCA	2.418	21		64	1	10	25	302
SEGOVIA	1.272	84		26		3	12	121
SORIA	755	5		43			5	74
VALLADOLID	4.504	86		136		9	64	631
ZAMORA	1.425	41		34	1	3	13	158
<b>CASTILLA Y LEON</b>	<b>18.833</b>	<b>379</b>	<b>10</b>	<b>703</b>	<b>3</b>	<b>60</b>	<b>248</b>	<b>2.345</b>
BARCELONA	58.361	83	2	1.982	5	218	695	5.617
GIRONA	5.123	10		213	1	18	148	692
LLEIDA	2.943	46	1	132	2	5	61	408
TARRAGONA	5.495	109	2	239		29	86	791
<b>CATALUÑA</b>	<b>71.922</b>	<b>248</b>	<b>5</b>	<b>2.566</b>	<b>8</b>	<b>270</b>	<b>990</b>	<b>7.508</b>
ALICANTE/ALACANT	10.812	269	1	1.229	5	17	219	1.539
CASTELLON/CASTELLO	4.022	87	1	124		7	57	489
VALENCIA	20.678	225	4	911	1	91	345	2.266
<b>COM. VALENCIANA</b>	<b>35.512</b>	<b>581</b>	<b>6</b>	<b>2.264</b>	<b>6</b>	<b>115</b>	<b>621</b>	<b>4.294</b>
BADAJOS	6.921	1.902	6	183	4	6	614	507
CACERES	3.878	856		88		32	714	301
<b>EXTREMADURA</b>	<b>10.799</b>	<b>2.758</b>	<b>6</b>	<b>271</b>	<b>4</b>	<b>38</b>	<b>1.328</b>	<b>808</b>
A CORUÑA	9.178	67	5	503	2	19	161	1.378
LUGO	1.799	28	1	43		1	24	290
OURENSE	1.607	27	1	143		5	22	250
PONTEVEDRA	8.025	53	1	624	1	20	103	1.115
<b>GALICIA</b>	<b>20.609</b>	<b>175</b>	<b>8</b>	<b>1.313</b>	<b>3</b>	<b>45</b>	<b>310</b>	<b>3.033</b>
MADRID (COM. DE)	54.130	260	3	1.313	22	272	889	6.415
MURCIA (REGION DE)	11.452	1.461	4	637		7	200	1.498
<b>NAVARRA (COM. FORAL DE)</b>	<b>6.624</b>	<b>79</b>	<b>2</b>	<b>512</b>	<b>5</b>	<b>36</b>	<b>63</b>	<b>668</b>
ALAVA	3.526	2		210		8	26	417
GUIPUZCOA	7.600	3		445		11	57	834
VIZCAYA	12.964	21	2	408	1	11	123	1.380
<b>PAIS VASCO</b>	<b>24.090</b>	<b>26</b>	<b>2</b>	<b>1.063</b>	<b>1</b>	<b>30</b>	<b>206</b>	<b>2.631</b>
RIOJA (LA)	2.372	39		226		13	18	295
CEUTA	665			13		9	6	62
MELILLA	565	1		3		2	1	48
EXTRANJERO	82	32		1			3	7
<b>TOTAL</b>	<b>448.363</b>	<b>65.468</b>	<b>64</b>	<b>15.502</b>	<b>83</b>	<b>1.429</b>	<b>9.746</b>	<b>46.480</b>

**19.2.2M TOTAL CONTRATOS DE TRABAJO INICIALES SEGÚN SECCIÓN DE ACTIVIDAD ECONÓMICA POR COMUNIDADES AUTÓNOMAS Y PROVINCIAS. MUJERES. MES (Continuación1)**

**FEBRERO 2010**

	H. TRANSP. ALMACENT.	I. HOSTELERIA	J. INFORMAC. COMUNICAC.	K. FINANCIERAS Y SEGUROS	L. ACTIVIDADES INMOBILIAR.	M. ACTIV. PROF. CIENT. Y TEC.	N. ACTIV. ADMIN. Y SERV. AUX.
ALMERIA	223	877	22	34	14	222	835
CADIZ	214	1.915	83	46	43	470	1.870
CORDOBA	107	596	34	23	16	267	1.450
GRANADA	86	1.051	87	33	21	254	1.421
HUELVA	124	743	16	13	6	133	1.104
JAEN	87	426	17	41	7	143	898
MALAGA	120	2.413	222	62	85	737	3.822
SEVILLA	218	1.669	228	84	59	977	4.843
<b>ANDALUCIA</b>	<b>1.179</b>	<b>9.690</b>	<b>709</b>	<b>336</b>	<b>251</b>	<b>3.203</b>	<b>16.243</b>
HUESCA	18	374	18	15	4	53	370
TERUEL	55	225	3	3	1	16	82
ZARAGOZA	98	1.283	152	48	27	470	2.455
<b>ARAGON</b>	<b>171</b>	<b>1.882</b>	<b>173</b>	<b>66</b>	<b>32</b>	<b>539</b>	<b>2.907</b>
ASTURIAS (PRINCIPADO DE)	151	1.301	136	31	17	272	2.366
<b>BALEARS (ILLES)</b>	<b>213</b>	<b>1.901</b>	<b>104</b>	<b>24</b>	<b>32</b>	<b>326</b>	<b>1.586</b>
LAS PALMAS	176	2.381	59	45	41	226	2.825
STA. C. TENERIFE	196	1.536	77	34	31	290	2.945
<b>CANARIAS</b>	<b>372</b>	<b>3.917</b>	<b>136</b>	<b>79</b>	<b>72</b>	<b>516</b>	<b>5.770</b>
<b>CANTABRIA</b>	<b>61</b>	<b>947</b>	<b>11</b>	<b>33</b>	<b>9</b>	<b>163</b>	<b>1.300</b>
ALBACETE	71	426	22	19	4	139	429
CIUDAD REAL	61	267	28	15	3	83	531
CUENCA	46	160	13	4	1	22	288
GUADALAJARA	63	175	19	6	4	21	1.272
TOLEDO	55	683	34	20	5	85	966
<b>CASTILLA-LA MANCHA</b>	<b>296</b>	<b>1.711</b>	<b>116</b>	<b>64</b>	<b>17</b>	<b>350</b>	<b>3.486</b>
AVILA	36	176	7	8	2	18	274
BURGOS	115	305	16	24	4	190	950
LEON	88	577	37	16	4	109	876
PALENCIA	45	165	4	3	1	22	556
SALAMANCA	95	455	11	20	6	86	630
SEGOVIA	13	138	10	3	1	13	547
SORIA	34	117		2	8	8	169
VALLADOLID	107	558	88	13	9	287	1.344
ZAMORA	23	215	5	6	1	29	279
<b>CASTILLA Y LEON</b>	<b>556</b>	<b>2.706</b>	<b>178</b>	<b>95</b>	<b>36</b>	<b>762</b>	<b>5.625</b>
BARCELONA	468	4.173	1.339	885	200	3.659	16.553
GIRONA	53	903	43	41	30	104	1.144
LLEIDA	40	584	17	13	13	104	451
TARRAGONA	50	987	22	22	17	144	1.167
<b>CATALUÑA</b>	<b>611</b>	<b>6.647</b>	<b>1.421</b>	<b>961</b>	<b>260</b>	<b>4.011</b>	<b>19.315</b>
ALICANTE/ALACANT	104	2.616	131	106	68	460	2.036
CASTELLON/CASTELLO	120	867	27	17	24	110	884
VALENCIA	791	3.141	456	117	69	1.419	5.568
<b>COM. VALENCIANA</b>	<b>1.015</b>	<b>6.624</b>	<b>614</b>	<b>240</b>	<b>161</b>	<b>1.989</b>	<b>8.488</b>
BADAJOS	222	445	68	71	5	129	725
CACERES	93	237	28	18	6	84	463
<b>EXTREMADURA</b>	<b>315</b>	<b>682</b>	<b>96</b>	<b>89</b>	<b>11</b>	<b>213</b>	<b>1.188</b>
A CORUÑA	214	1.187	370	37	20	587	2.447
LUGO	54	333	8	8	2	33	336
OURENSE	37	250	5	6		62	280
PONTEVEDRA	270	1.319	158	51	16	372	2.253
<b>GALICIA</b>	<b>575</b>	<b>3.089</b>	<b>541</b>	<b>102</b>	<b>38</b>	<b>1.054</b>	<b>5.316</b>
<b>MADRID (COM. DE)</b>	<b>698</b>	<b>4.783</b>	<b>2.446</b>	<b>580</b>	<b>327</b>	<b>5.034</b>	<b>18.376</b>
<b>MURCIA (REGION DE)</b>	<b>325</b>	<b>1.665</b>	<b>97</b>	<b>73</b>	<b>31</b>	<b>276</b>	<b>3.081</b>
<b>NAVARRA (COM. FORAL DE)</b>	<b>54</b>	<b>768</b>	<b>47</b>	<b>45</b>	<b>2</b>	<b>150</b>	<b>2.239</b>
ALAVA	118	611	59	14	12	257	946
GUIPUZCOA	182	1.320	157	49	12	338	1.965
VIZCAYA	243	1.508	364	109	22	738	3.736
<b>PAIS VASCO</b>	<b>543</b>	<b>3.439</b>	<b>580</b>	<b>172</b>	<b>46</b>	<b>1.333</b>	<b>6.647</b>
RIOJA (LA)	62	425	17	10	11	78	605
CEUTA	27	69	7			15	52
MELILLA	5	43	1	1	1	7	37
EXTRANJERO	1	6				1	12
<b>TOTAL</b>	<b>7.230</b>	<b>52.295</b>	<b>7.430</b>	<b>3.001</b>	<b>1.354</b>	<b>20.292</b>	<b>104.639</b>

**19.2.2M TOTAL CONTRATOS DE TRABAJO INICIALES SEGÚN SECCIÓN DE ACTIVIDAD ECONÓMICA POR COMUNIDADES AUTÓNOMAS Y PROVINCIAS. MUJERES. MES (Continuación2)**

**FEBRERO 2010**

	O. ADMÓN. PUBL. DEF. Y SSO.	P. EDUCACIÓN	Q. ACTIV. SAN. Y SERV. SOC.	R. ACT. ARTIST. RECR. Y ENT.	S. OTROS SERVICIOS	T. ACT. HOGAR Y USO PROP.	U. ORG. EXTRA- TERRITORLS.
ALMERÍA	322	295	693	106	92	3	
CADIZ	1.189	487	1.145	310	295	16	
CORDOBA	678	386	940	172	231	11	
GRANADA	838	493	769	244	291	15	
HUELVA	731	187	723	68	106	4	
JAEN	578	186	621	117	348	15	
MALAGA	792	588	1.468	404	427	40	
SEVILLA	1.997	1.082	1.372	358	511	17	
<b>ANDALUCIA</b>	<b>7.125</b>	<b>3.704</b>	<b>7.731</b>	<b>1.779</b>	<b>2.301</b>	<b>121</b>	
HUESCA	82	65	170	165	27	16	
TERUEL	57	21	54	75	30	9	
ZARAGOZA	250	424	748	273	232	24	
<b>ARAGON</b>	<b>389</b>	<b>510</b>	<b>972</b>	<b>513</b>	<b>289</b>	<b>49</b>	
ASTURIAS (PRINCIPADO DE)	196	315	1.309	284	299	6	
<b>BALEARS (ILLES)</b>	<b>349</b>	<b>394</b>	<b>1.116</b>	<b>228</b>	<b>238</b>	<b>39</b>	
LAS PALMAS	177	256	593	189	292	30	1
STA. C. TENERIFE	416	258	843	134	168	12	
<b>CANARIAS</b>	<b>593</b>	<b>514</b>	<b>1.436</b>	<b>323</b>	<b>460</b>	<b>42</b>	<b>1</b>
<b>CANTABRIA</b>	<b>132</b>	<b>139</b>	<b>610</b>	<b>213</b>	<b>124</b>	<b>4</b>	
ALBACETE	297	102	379	42	101	18	
CIUDAD REAL	529	117	417	57	81	22	
CUENCA	125	17	128	13	61	10	
GUADALAJARA	107	70	238	58	44	8	
TOLEDO	524	145	366	53	101	6	
<b>CASTILLA-LA MANCHA</b>	<b>1.582</b>	<b>451</b>	<b>1.528</b>	<b>223</b>	<b>388</b>	<b>64</b>	
AVILA	92	57	104	14	67	7	
BURGOS	42	191	355	43	88	9	
LEON	87	126	294	99	70	1	
PALENCIA	35	52	170	23	27	2	
SALAMANCA	70	227	244	65	80	6	
SEGOVIA	43	51	158	25	18	6	
SORIA	20	44	199	8	10	9	
VALLADOLID	63	306	509	170	121	3	
ZAMORA	50	60	428	21	44	14	
<b>CASTILLA Y LEON</b>	<b>502</b>	<b>1.114</b>	<b>2.461</b>	<b>468</b>	<b>525</b>	<b>57</b>	
BARCELONA	1.563	2.914	14.629	1.633	1.572	165	6
GIRONA	219	275	988	115	112	14	
LLEIDA	285	152	451	83	82	13	
TARRAGONA	260	306	995	83	173	13	
<b>CATALUÑA</b>	<b>2.327</b>	<b>3.647</b>	<b>17.063</b>	<b>1.914</b>	<b>1.939</b>	<b>205</b>	<b>6</b>
ALICANTE/ALACANT	206	409	769	269	316	43	
CASTELLON/CASTELLO	194	243	533	137	94	7	
VALENCIA	617	1.273	2.144	636	588	15	1
<b>COM. VALENCIANA</b>	<b>1.017</b>	<b>1.925</b>	<b>3.446</b>	<b>1.042</b>	<b>998</b>	<b>65</b>	<b>1</b>
BADAJOS	1.134	210	399	151	136	4	
CACERES	359	158	307	35	93	6	
<b>EXTREMADURA</b>	<b>1.493</b>	<b>368</b>	<b>706</b>	<b>186</b>	<b>229</b>	<b>10</b>	
A CORUÑA	265	431	792	306	383	4	
LUGO	144	65	308	30	87	4	
OURENSE	164	55	179	65	56		
PONTEVEDRA	256	450	497	201	258	6	1
<b>GALICIA</b>	<b>829</b>	<b>1.001</b>	<b>1.776</b>	<b>602</b>	<b>784</b>	<b>14</b>	<b>1</b>
MADRID (COM. DE)	701	3.107	5.411	1.842	1.547	60	44
MURCIA (REGION DE)	176	525	685	355	338	18	
NAVARRA (COM. FORAL DE)	171	289	1.079	214	183	18	
ALAVA	115	236	327	106	61	1	
GUIPUZCOA	166	560	1.139	182	175	5	
VIZCAYA	218	745	2.579	320	408	27	1
<b>PAIS VASCO</b>	<b>499</b>	<b>1.541</b>	<b>4.045</b>	<b>608</b>	<b>644</b>	<b>33</b>	<b>1</b>
RIOJA (LA)	50	48	346	77	42	10	
CEUTA	17	15	361	6	6		
MELILLA	65	18	145	15	171	1	
EXTRANJERO	1	5	3	5	4	1	
<b>TOTAL</b>	<b>18.214</b>	<b>19.630</b>	<b>52.229</b>	<b>10.897</b>	<b>11.509</b>	<b>817</b>	<b>54</b>

**20.1M CONTRATOS INDEFINIDOS ORDINARIOS (BONI./ NO BONIF.) SEGÚN SEXO Y EDAD POR COMUNIDADES AUTÓNOMAS Y PROVINCIAS. MES**

**FEBRERO 2010**

	TOTAL	HOMBRES					MUJERES				
		< 25	25 - 29	30 - 39	40 - 44	≥ 45	< 25	25 - 29	30 - 39	40 - 44	≥ 45
ALMERIA	404	25	30	91	32	55	16	33	74	20	28
CADIZ	509	24	38	136	24	61	31	35	92	39	29
CORDOBA	414	24	31	91	44	62	14	31	73	20	24
GRANADA	459	37	36	111	37	48	24	41	74	30	21
HUELVA	377	22	37	97	37	71	7	22	44	19	21
JAEN	261	22	21	55	28	33	10	20	52	11	9
MALAGA	1.187	67	106	287	94	119	53	86	237	65	73
SEVILLA	1.304	59	116	338	109	130	55	105	234	68	90
<b>ANDALUCIA</b>	<b>4.915</b>	<b>280</b>	<b>415</b>	<b>1.206</b>	<b>405</b>	<b>579</b>	<b>210</b>	<b>373</b>	<b>880</b>	<b>272</b>	<b>295</b>
HUESCA	180	8	15	32	14	22	12	17	33	10	17
TERUEL	120	10	17	35	5	12	5	4	12	8	12
ZARAGOZA	865	67	75	160	53	61	57	85	181	40	86
<b>ARAGON</b>	<b>1.165</b>	<b>85</b>	<b>107</b>	<b>227</b>	<b>72</b>	<b>95</b>	<b>74</b>	<b>106</b>	<b>226</b>	<b>58</b>	<b>115</b>
<b>ASTURIAS (PRINCIPADO D</b>	<b>684</b>	<b>38</b>	<b>50</b>	<b>177</b>	<b>52</b>	<b>87</b>	<b>24</b>	<b>34</b>	<b>125</b>	<b>46</b>	<b>51</b>
<b>BALEARS (ILLES)</b>	<b>1.349</b>	<b>81</b>	<b>121</b>	<b>262</b>	<b>88</b>	<b>163</b>	<b>65</b>	<b>108</b>	<b>242</b>	<b>82</b>	<b>137</b>
LAS PALMAS	990	55	81	209	80	120	61	77	171	69	67
STA. C. TENERIFE	819	43	65	154	61	87	36	66	159	49	99
<b>CANARIAS</b>	<b>1.809</b>	<b>98</b>	<b>146</b>	<b>363</b>	<b>141</b>	<b>207</b>	<b>97</b>	<b>143</b>	<b>330</b>	<b>118</b>	<b>166</b>
<b>CANTABRIA</b>	<b>380</b>	<b>20</b>	<b>26</b>	<b>85</b>	<b>33</b>	<b>52</b>	<b>21</b>	<b>28</b>	<b>65</b>	<b>27</b>	<b>23</b>
ALBACETE	291	16	23	71	21	36	11	15	55	12	31
CIUDAD REAL	263	14	31	69	23	38	19	11	33	14	11
CUENCA	185	9	10	40	7	24	12	23	26	20	14
GUADALAJARA	192	16	15	37	16	18	15	18	36	11	10
TOLEDO	542	46	68	116	31	59	23	38	88	34	39
<b>CASTILLA-LA MANCHA</b>	<b>1.473</b>	<b>101</b>	<b>147</b>	<b>333</b>	<b>98</b>	<b>175</b>	<b>80</b>	<b>105</b>	<b>238</b>	<b>91</b>	<b>105</b>
AVILA	129	9	8	22	14	14	6	8	26	10	12
BURGOS	327	27	29	83	33	25	16	15	57	18	24
LEON	353	26	29	67	27	40	17	16	65	33	33
PALENCIA	118	4	7	21	11	12	7	2	26	15	13
SALAMANCA	325	18	26	63	25	32	21	31	70	25	14
SEGOVIA	144	10	15	36	19	9	6	8	23	10	8
SORIA	76	4	3	12	6	4	5	8	17	8	9
VALLADOLID	386	19	34	77	27	32	17	34	107	21	18
ZAMORA	157	14	9	39	11	15	5	11	28	10	15
<b>CASTILLA Y LEON</b>	<b>2.015</b>	<b>131</b>	<b>160</b>	<b>420</b>	<b>173</b>	<b>183</b>	<b>100</b>	<b>133</b>	<b>419</b>	<b>150</b>	<b>146</b>
BARCELONA	8.707	548	892	1.964	621	820	484	712	1.598	518	550
GIRONA	1.099	82	70	222	102	102	68	97	186	63	107
LLEIDA	564	36	54	114	45	47	33	42	103	48	42
TARRAGONA	870	56	74	184	60	105	55	71	163	52	50
<b>CATALUÑA</b>	<b>11.240</b>	<b>722</b>	<b>1.090</b>	<b>2.484</b>	<b>828</b>	<b>1.074</b>	<b>640</b>	<b>922</b>	<b>2.050</b>	<b>681</b>	<b>749</b>
ALICANTE/ALACANT	1.537	81	130	307	117	195	79	109	286	110	123
CASTELLON/CASTELLO	453	34	42	94	42	66	19	27	75	33	21
VALENCIA	2.220	137	191	523	191	213	126	154	427	136	122
<b>COM. VALENCIANA</b>	<b>4.210</b>	<b>252</b>	<b>363</b>	<b>924</b>	<b>350</b>	<b>474</b>	<b>224</b>	<b>290</b>	<b>788</b>	<b>279</b>	<b>266</b>
BADAJOS	422	23	30	97	33	45	35	29	82	31	17
CACERES	320	22	23	79	36	35	11	21	54	24	15
<b>EXTREMADURA</b>	<b>742</b>	<b>45</b>	<b>53</b>	<b>176</b>	<b>69</b>	<b>80</b>	<b>46</b>	<b>50</b>	<b>136</b>	<b>55</b>	<b>32</b>
A CORUÑA	866	54	68	191	91	103	34	72	163	47	43
LUGO	287	21	24	80	35	33	7	15	49	9	14
OURENSE	201	11	22	57	15	26	10	11	25	10	14
PONTEVEDRA	747	35	50	163	87	108	24	40	153	35	52
<b>GALICIA</b>	<b>2.101</b>	<b>121</b>	<b>164</b>	<b>491</b>	<b>228</b>	<b>270</b>	<b>75</b>	<b>138</b>	<b>390</b>	<b>101</b>	<b>123</b>
MADRID (COM. DE)	11.396	675	1.236	2.785	885	1.006	596	950	2.085	601	577
MURCIA (REGION DE)	1.499	104	141	323	129	160	99	117	226	91	109
NAVARRA (COM. FORAL DE	541	26	45	143	47	52	22	41	98	35	32
ALAVA	288	10	18	83	21	30	13	25	56	20	12
GUIPUZCOA	542	26	38	124	51	73	17	30	101	42	40
VIZCAYA	932	47	77	240	80	103	41	69	164	69	42
<b>PAIS VASCO</b>	<b>1.762</b>	<b>83</b>	<b>133</b>	<b>447</b>	<b>152</b>	<b>206</b>	<b>71</b>	<b>124</b>	<b>321</b>	<b>131</b>	<b>94</b>
RIOJA (LA)	245	17	28	55	16	17	23	11	43	15	20
CEUTA	87	10	11	29	5	11	2	5	7	4	3
MELILLA	58	5	5	8	5	11	6	6	6	4	2
EXTRANJERO	11			4	2	1			4		
<b>TOTAL</b>	<b>47.682</b>	<b>2.894</b>	<b>4.441</b>	<b>10.942</b>	<b>3.778</b>	<b>4.903</b>	<b>2.475</b>	<b>3.684</b>	<b>8.679</b>	<b>2.841</b>	<b>3.045</b>



**20.2M CONTRATOS INDEFINIDOS ORDINARIOS (BONI./ NO BONIF.)SEGÚN SEXO Y TIPO DE JORNADA POR COMUNIDADES AUTÓNOMAS Y PROVINCIAS. MES**

**FEBRERO 2010**

	TOTAL	AMBOS SEXOS			HOMBRES			MUJERES		
		JORNADA PARCIAL	JORNADA COMPLETA	FIJOS DISCONTINUOS	JORNADA PARCIAL	JORNADA COMPLETA	FIJOS DISCONTINUOS	JORNADA PARCIAL	JORNADA COMPLETA	FIJOS DISCONTINUOS
ALMERIA	404	122	249	33	45	171	17	77	78	16
CADIZ	509	173	266	70	66	185	32	107	81	38
CORDOBA	414	100	246	68	40	169	43	60	77	25
GRANADA	459	178	262	19	75	186	8	103	76	11
HUELVA	377	60	170	147	20	113	131	40	57	16
JAEN	261	79	162	20	31	115	13	48	47	7
MALAGA	1.187	374	696	117	165	458	50	209	238	67
SEVILLA	1.304	372	868	64	163	573	16	209	295	48
<b>ANDALUCIA</b>	<b>4.915</b>	<b>1.458</b>	<b>2.919</b>	<b>538</b>	<b>605</b>	<b>1.970</b>	<b>310</b>	<b>853</b>	<b>949</b>	<b>228</b>
HUESCA	180	44	74	62	14	36	41	30	38	21
TERUEL	120	29	59	32	11	37	31	18	22	1
ZARAGOZA	865	272	504	89	87	302	27	185	202	62
<b>ARAGON</b>	<b>1.165</b>	<b>345</b>	<b>637</b>	<b>183</b>	<b>112</b>	<b>375</b>	<b>99</b>	<b>233</b>	<b>262</b>	<b>84</b>
<b>ASTURIAS (PRINCIPADO DE)</b>	<b>684</b>	<b>212</b>	<b>428</b>	<b>44</b>	<b>83</b>	<b>277</b>	<b>44</b>	<b>129</b>	<b>151</b>	
<b>BALEARS (ILLES)</b>	<b>1.349</b>	<b>268</b>	<b>608</b>	<b>473</b>	<b>116</b>	<b>356</b>	<b>243</b>	<b>152</b>	<b>252</b>	<b>230</b>
LAS PALMAS	990	355	586	49	173	357	15	182	229	34
STA. C. TENERIFE	819	284	499	36	101	291	18	183	208	18
<b>CANARIAS</b>	<b>1.809</b>	<b>639</b>	<b>1.085</b>	<b>85</b>	<b>274</b>	<b>648</b>	<b>33</b>	<b>365</b>	<b>437</b>	<b>52</b>
<b>CANTABRIA</b>	<b>380</b>	<b>116</b>	<b>201</b>	<b>63</b>	<b>47</b>	<b>118</b>	<b>51</b>	<b>69</b>	<b>83</b>	<b>12</b>
ALBACETE	291	75	176	40	22	118	27	53	58	13
CIUDAD REAL	263	61	194	8	27	144	4	34	50	4
CUENCA	185	46	137	2	13	77		33	60	2
GUADALAJARA	192	56	134	2	22	79	1	34	55	1
TOLEDO	542	147	390	5	56	263	1	91	127	4
<b>CASTILLA-LA MANCHA</b>	<b>1.473</b>	<b>385</b>	<b>1.031</b>	<b>57</b>	<b>140</b>	<b>681</b>	<b>33</b>	<b>245</b>	<b>350</b>	<b>24</b>
AVILA	129	47	80	2	12	54	1	35	26	1
BURGOS	327	129	191	7	63	132	2	66	59	5
LEON	353	143	203	7	50	133	6	93	70	1
PALENCIA	118	22	75	21	9	42	4	13	33	17
SALAMANCA	325	145	156	24	57	92	15	88	64	9
SEGOVIA	144	34	91	19	10	65	14	24	26	5
SORIA	76	19	54	3	5	21	3	14	33	
VALLADOLID	386	134	242	10	36	150	3	98	92	7
ZAMORA	157	78	77	2	33	54	1	45	23	1
<b>CASTILLA Y LEON</b>	<b>2.015</b>	<b>751</b>	<b>1.169</b>	<b>95</b>	<b>275</b>	<b>743</b>	<b>49</b>	<b>476</b>	<b>426</b>	<b>46</b>
BARCELONA	8.707	2.442	5.787	478	1.000	3.635	210	1.442	2.152	268
GIRONA	1.099	315	563	221	119	333	126	196	230	95
LLEIDA	564	137	361	66	60	198	38	77	163	28
TARRAGONA	870	222	448	200	92	269	118	130	179	82
<b>CATALUÑA</b>	<b>11.240</b>	<b>3.116</b>	<b>7.159</b>	<b>965</b>	<b>1.271</b>	<b>4.435</b>	<b>492</b>	<b>1.845</b>	<b>2.724</b>	<b>473</b>
ALICANTE/ALACANT	1.537	471	760	306	193	463	174	278	297	132
CASTELLON/CASTELLO	453	84	260	109	30	167	81	54	93	28
VALENCIA	2.220	625	1.284	311	220	832	203	405	452	108
<b>COM. VALENCIANA</b>	<b>4.210</b>	<b>1.180</b>	<b>2.304</b>	<b>726</b>	<b>443</b>	<b>1.462</b>	<b>458</b>	<b>737</b>	<b>842</b>	<b>268</b>
BADAJOZ	422	105	294	23	35	188	5	70	106	18
CACERES	320	78	200	42	40	130	25	38	70	17
<b>EXTREMADURA</b>	<b>742</b>	<b>183</b>	<b>494</b>	<b>65</b>	<b>75</b>	<b>318</b>	<b>30</b>	<b>108</b>	<b>176</b>	<b>35</b>
A CORUÑA	866	189	589	88	67	382	58	122	207	30
LUGO	287	40	142	105	15	80	98	25	62	7
OURENSE	201	41	158	2	20	110	1	21	48	1
PONTEVEDRA	747	155	550	42	47	373	23	108	177	19
<b>GALICIA</b>	<b>2.101</b>	<b>425</b>	<b>1.439</b>	<b>237</b>	<b>149</b>	<b>945</b>	<b>180</b>	<b>276</b>	<b>494</b>	<b>57</b>
<b>MADRID (COM. DE)</b>	<b>11.396</b>	<b>2.809</b>	<b>8.260</b>	<b>327</b>	<b>1.261</b>	<b>5.193</b>	<b>133</b>	<b>1.548</b>	<b>3.067</b>	<b>194</b>
<b>MURCIA (REGION DE)</b>	<b>1.499</b>	<b>237</b>	<b>556</b>	<b>706</b>	<b>109</b>	<b>355</b>	<b>393</b>	<b>128</b>	<b>201</b>	<b>313</b>
<b>NAVARRA (COM. FORAL DE)</b>	<b>541</b>	<b>167</b>	<b>352</b>	<b>22</b>	<b>65</b>	<b>238</b>	<b>10</b>	<b>102</b>	<b>114</b>	<b>12</b>
ALAVA	288	69	213	6	26	132	4	43	81	2
GUIPUZCOA	542	151	325	66	58	203	51	93	122	15
VIZCAYA	932	284	572	76	122	383	42	162	189	34
<b>PAIS VASCO</b>	<b>1.762</b>	<b>504</b>	<b>1.110</b>	<b>148</b>	<b>206</b>	<b>718</b>	<b>97</b>	<b>298</b>	<b>392</b>	<b>51</b>
RIOJA (LA)	245	96	132	17	43	81	9	53	51	8
CEUTA	87	36	51		28	38		8	13	
MELILLA	58	25	33		12	22		13	11	
EXTRANJERO	11	1	7	3		5	2	1	2	1
<b>TOTAL</b>	<b>47.682</b>	<b>12.953</b>	<b>29.975</b>	<b>4.754</b>	<b>5.314</b>	<b>18.978</b>	<b>2.666</b>	<b>7.639</b>	<b>10.997</b>	<b>2.088</b>

**21.1M CONTRATOS INDEFINIDOS FOMENTO DE LA CONTRATACIÓN INDEFINIDA SEGÚN SEXO Y EDAD POR COMUNIDADES AUTÓNOMAS Y PROVINCIAS. MES**

**FEBRERO 2010**

	TOTAL	HOMBRES					MUJERES				
		< 25	25 - 29	30 - 39	40 - 44	≥ 45	< 25	25 - 29	30 - 39	40 - 44	≥ 45
ALMERIA	111	9	21	6		24	19	15	6	1	10
CADIZ	209	11	33	14	4	45	38	23	13	1	27
CORDOBA	154	26	24	7	5	24	15	22	9	2	20
GRANADA	141	15	23	4	1	32	22	19	7		18
HUELVA	77	10	11	4	1	11	9	11	7	1	12
JAEN	90	14	14	2		19	15	17	4	1	4
MALAGA	407	49	50	20	6	79	55	54	24	8	62
SEVILLA	443	57	62	37	10	84	53	57	26	3	54
<b>ANDALUCIA</b>	<b>1.632</b>	<b>191</b>	<b>238</b>	<b>94</b>	<b>27</b>	<b>318</b>	<b>226</b>	<b>218</b>	<b>96</b>	<b>17</b>	<b>207</b>
HUESCA	62	7	7	2		10	13	10			13
TERUEL	29	3	1	1		5	5	2	4	1	7
ZARAGOZA	299	25	22	25	8	65	38	44	19	4	49
<b>ARAGON</b>	<b>390</b>	<b>35</b>	<b>30</b>	<b>28</b>	<b>8</b>	<b>80</b>	<b>56</b>	<b>56</b>	<b>23</b>	<b>5</b>	<b>69</b>
ASTURIAS (PRINCIPADO D	296	34	37	17	4	58	28	39	15	3	61
<b>BALEARS (ILLES)</b>	<b>277</b>	<b>36</b>	<b>34</b>	<b>8</b>	<b>2</b>	<b>54</b>	<b>38</b>	<b>37</b>	<b>9</b>	<b>5</b>	<b>54</b>
LAS PALMAS	290	35	32	19	7	64	33	43	14	8	35
STA. C. TENERIFE	187	14	22	16	7	43	14	19	10	3	39
<b>CANARIAS</b>	<b>477</b>	<b>49</b>	<b>54</b>	<b>35</b>	<b>14</b>	<b>107</b>	<b>47</b>	<b>62</b>	<b>24</b>	<b>11</b>	<b>74</b>
<b>CANTABRIA</b>	<b>153</b>	<b>16</b>	<b>22</b>	<b>8</b>	<b>1</b>	<b>31</b>	<b>20</b>	<b>21</b>	<b>6</b>	<b>1</b>	<b>27</b>
ALBACETE	104	19	18	5		18	12	10	7		15
CIUDAD REAL	114	19	14	4		29	15	17	7		9
CUENCA	101	10	15	7	3	18	16	16	3	6	7
GUADALAJARA	61	10	10		2	7	7	5	8	2	10
TOLEDO	203	27	34	21	3	38	15	34	9	2	20
<b>CASTILLA-LA MANCHA</b>	<b>583</b>	<b>85</b>	<b>91</b>	<b>37</b>	<b>8</b>	<b>110</b>	<b>65</b>	<b>82</b>	<b>34</b>	<b>10</b>	<b>61</b>
AVILA	42	5	8			8	6	5		1	9
BURGOS	141	26	20	4	4	34	13	13	7		20
LEON	181	23	19	7	3	23	32	29	6	2	37
PALENCIA	52	5	9	2		12	6	6	5		7
SALAMANCA	126	16	12	11	2	20	17	24	5	1	18
SEGOVIA	56	7	5	2		10	9	9	5		9
SORIA	32	5	2	3		3	6	2	1		10
VALLADOLID	137	14	23	5		26	24	19	7	3	16
ZAMORA	47	7	7	1		9	11	8		1	3
<b>CASTILLA Y LEON</b>	<b>814</b>	<b>108</b>	<b>105</b>	<b>35</b>	<b>9</b>	<b>145</b>	<b>124</b>	<b>115</b>	<b>36</b>	<b>8</b>	<b>129</b>
BARCELONA	2.386	255	259	131	38	502	298	291	117	22	473
GIRONA	276	31	37	11	1	63	31	33	9	1	59
LLEIDA	142	18	25	4		36	12	16	2	2	27
TARRAGONA	241	18	23	6	3	61	44	29	9	3	45
<b>CATALUÑA</b>	<b>3.045</b>	<b>322</b>	<b>344</b>	<b>152</b>	<b>42</b>	<b>662</b>	<b>385</b>	<b>369</b>	<b>137</b>	<b>28</b>	<b>604</b>
ALICANTE/ALACANT	566	48	58	19	11	170	39	59	32	6	124
CASTELLON/CASTELLO	166	18	19	13	2	35	17	27	10	2	23
VALENCIA	821	78	91	57	13	196	90	101	60	12	123
<b>COM. VALENCIANA</b>	<b>1.553</b>	<b>144</b>	<b>168</b>	<b>89</b>	<b>26</b>	<b>401</b>	<b>146</b>	<b>187</b>	<b>102</b>	<b>20</b>	<b>270</b>
BADAJOS	233	49	47	10	1	35	31	36	7	1	16
CACERES	127	19	25	6		19	9	23	10	1	15
<b>EXTREMADURA</b>	<b>360</b>	<b>68</b>	<b>72</b>	<b>16</b>	<b>1</b>	<b>54</b>	<b>40</b>	<b>59</b>	<b>17</b>	<b>2</b>	<b>31</b>
A CORUÑA	333	38	39	19	8	65	49	58	13	1	43
LUGO	108	14	10	2		29	12	20	4		17
OURENSE	90	5	11	6	2	17	16	9	5	4	15
PONTEVEDRA	319	42	37	13	4	68	45	51	14	3	42
<b>GALICIA</b>	<b>850</b>	<b>99</b>	<b>97</b>	<b>40</b>	<b>14</b>	<b>179</b>	<b>122</b>	<b>138</b>	<b>36</b>	<b>8</b>	<b>117</b>
MADRID (COM. DE)	3.115	427	462	179	44	561	388	480	158	46	370
MURCIA (REGION DE)	336	39	48	24	4	73	39	49	19	4	37
<b>NAVARRA (COM. FORAL DE)</b>	<b>192</b>	<b>24</b>	<b>21</b>	<b>9</b>	<b>3</b>	<b>44</b>	<b>19</b>	<b>32</b>	<b>10</b>	<b>4</b>	<b>26</b>
ALAVA	74	10	5	8	1	11	11	10	7	2	9
GUIPUZCOA	211	23	19	9	2	41	34	27	13	4	39
VIZCAYA	349	28	44	17	9	69	36	54	20	7	65
<b>PAIS VASCO</b>	<b>634</b>	<b>61</b>	<b>68</b>	<b>34</b>	<b>12</b>	<b>121</b>	<b>81</b>	<b>91</b>	<b>40</b>	<b>13</b>	<b>113</b>
RIOJA (LA)	86	12	6	1		17	17	15	5		13
CEUTA	5	2	1		1				1		
MELILLA	9	1	2	1			3	1			1
EXTRANJERO	0										
<b>TOTAL</b>	<b>14.807</b>	<b>1.753</b>	<b>1.900</b>	<b>807</b>	<b>220</b>	<b>3.015</b>	<b>1.844</b>	<b>2.051</b>	<b>768</b>	<b>185</b>	<b>2.264</b>

**21.2M CONTRATOS INDEFINIDOS FOMENTO DE LA CONTRATACIÓN INDEFINIDA SEGÚN SEXO Y TIPO DE JORNADA POR COMUNIDADES AUTÓNOMAS Y PROVINCIAS. MES**

**FEBRERO 2010**

TOTAL	AMBOS SEXOS			HOMBRES			MUJERES			
	JORNADA PARCIAL	JORNADA COMPLETA	FIJOS DISCONTINUOS	JORNADA PARCIAL	JORNADA COMPLETA	FIJOS DISCONTINUOS	JORNADA PARCIAL	JORNADA COMPLETA	FIJOS DISCONTINUOS	
ALMERIA	111	39	66	6	14	43	3	25	23	3
CADIZ	209	76	114	19	26	73	8	50	41	11
CORDOBA	154	54	91	9	28	55	3	26	36	6
GRANADA	141	53	79	9	18	56	1	35	23	8
HUELVA	77	24	49	4	10	27		14	22	4
JAEN	90	31	56	3	11	36	2	20	20	1
MALAGA	407	127	255	25	46	145	13	81	110	12
SEVILLA	443	138	284	21	69	174	7	69	110	14
<b>ANDALUCIA</b>	<b>1.632</b>	<b>542</b>	<b>994</b>	<b>96</b>	<b>222</b>	<b>609</b>	<b>37</b>	<b>320</b>	<b>385</b>	<b>59</b>
HUESCA	62	23	35	4	6	18	2	17	17	2
TERUEL	29	9	18	2	1	8	1	8	10	1
ZARAGOZA	299	100	193	6	20	123	2	80	70	4
<b>ARAGON</b>	<b>390</b>	<b>132</b>	<b>246</b>	<b>12</b>	<b>27</b>	<b>149</b>	<b>5</b>	<b>105</b>	<b>97</b>	<b>7</b>
ASTURIAS (PRINCIPADO DE	296	87	205	4	30	116	4	57	89	
<b>BALEARS (ILLES)</b>	<b>277</b>	<b>68</b>	<b>148</b>	<b>61</b>	<b>22</b>	<b>80</b>	<b>32</b>	<b>46</b>	<b>68</b>	<b>29</b>
LAS PALMAS	290	105	181	4	43	110	4	62	71	
STA. C. TENERIFE	187	56	129	2	26	74	2	30	55	
<b>CANARIAS</b>	<b>477</b>	<b>161</b>	<b>310</b>	<b>6</b>	<b>69</b>	<b>184</b>	<b>6</b>	<b>92</b>	<b>126</b>	
<b>CANTABRIA</b>	<b>153</b>	<b>38</b>	<b>111</b>	<b>4</b>	<b>12</b>	<b>64</b>	<b>2</b>	<b>26</b>	<b>47</b>	<b>2</b>
ALBACETE	104	27	74	3	8	49	3	19	25	
CIUDAD REAL	114	20	93	1	4	61	1	16	32	
CUENCA	101	12	84	5	4	48	1	8	36	4
GUADALAJARA	61	20	41		7	22		13	19	
TOLEDO	203	44	159		10	113		34	46	
<b>CASTILLA-LA MANCHA</b>	<b>583</b>	<b>123</b>	<b>451</b>	<b>9</b>	<b>33</b>	<b>293</b>	<b>5</b>	<b>90</b>	<b>158</b>	<b>4</b>
AVILA	42	15	27		9	12		6	15	
BURGOS	141	48	93		26	62		22	31	
LEON	181	74	107		17	58		57	49	
PALENCIA	52	12	39	1	4	23	1	8	16	
SALAMANCA	126	50	74	2	14	47		36	27	2
SEGOVIA	56	15	36	5	3	20	1	12	16	4
SORIA	32	8	23	1		13		8	10	1
VALLADOLID	137	50	86	1	17	51		33	35	1
ZAMORA	47	14	29	4	3	17	4	11	12	
<b>CASTILLA Y LEON</b>	<b>814</b>	<b>286</b>	<b>514</b>	<b>14</b>	<b>93</b>	<b>303</b>	<b>6</b>	<b>193</b>	<b>211</b>	<b>8</b>
BARCELONA	2.386	809	1.545	32	274	905	6	535	640	26
GIRONA	276	61	190	25	19	112	12	42	78	13
LLEIDA	142	50	80	12	14	65	4	36	15	8
TARRAGONA	241	78	141	22	23	83	5	55	58	17
<b>CATALUÑA</b>	<b>3.045</b>	<b>998</b>	<b>1.956</b>	<b>91</b>	<b>330</b>	<b>1.165</b>	<b>27</b>	<b>668</b>	<b>791</b>	<b>64</b>
ALICANTE/ALACANT	566	145	332	89	47	204	55	98	128	34
CASTELLON/CASTELLO	166	53	96	17	18	60	9	35	36	8
VALENCIA	821	243	538	40	91	330	14	152	208	26
<b>COM. VALENCIANA</b>	<b>1.553</b>	<b>441</b>	<b>966</b>	<b>146</b>	<b>156</b>	<b>594</b>	<b>78</b>	<b>285</b>	<b>372</b>	<b>68</b>
BADAJOS	233	48	178	7	22	114	6	26	64	1
CACERES	127	24	101	2	7	62		17	39	2
<b>EXTREMADURA</b>	<b>360</b>	<b>72</b>	<b>279</b>	<b>9</b>	<b>29</b>	<b>176</b>	<b>6</b>	<b>43</b>	<b>103</b>	<b>3</b>
A CORUÑA	333	110	216	7	28	139	2	82	77	5
LUGO	108	21	86	1	4	51		17	35	1
OURENSE	90	24	66		10	31		14	35	
PONTEVEDRA	319	79	237	3	23	139	2	56	98	1
<b>GALICIA</b>	<b>850</b>	<b>234</b>	<b>605</b>	<b>11</b>	<b>65</b>	<b>360</b>	<b>4</b>	<b>169</b>	<b>245</b>	<b>7</b>
MADRID (COM. DE)	3.115	989	2.095	31	428	1.239	6	561	856	25
MURCIA (REGION DE)	336	86	223	27	24	139	25	62	84	2
NAVARRA (COM. FORAL DE)	192	56	128	8	21	78	2	35	50	6
ALAVA	74	26	48		10	25		16	23	
GUIPUZCOA	211	72	130	9	17	75	2	55	55	7
VIZCAYA	349	125	222	2	37	129	1	88	93	1
<b>PAIS VASCO</b>	<b>634</b>	<b>223</b>	<b>400</b>	<b>11</b>	<b>64</b>	<b>229</b>	<b>3</b>	<b>159</b>	<b>171</b>	<b>8</b>
RIOJA (LA)	86	27	59		6	30		21	29	
CEUTA	5	2	3		1	3		1		
MELILLA	9	5	4		1	3		4	1	
EXTRANJERO	0									
<b>TOTAL</b>	<b>14.807</b>	<b>4.570</b>	<b>9.697</b>	<b>540</b>	<b>1.633</b>	<b>5.814</b>	<b>248</b>	<b>2.937</b>	<b>3.883</b>	<b>292</b>

## 22.1M CONTRATOS DE MINUSVÁLIDOS SEGÚN SEXO Y EDAD POR COMUNIDADES AUTÓNOMAS Y PROVINCIAS. MES

FEBRERO 2010

	TOTAL	HOMBRES					MUJERES				
		< 25	25 - 29	30 - 39	40 - 44	≥ 45	< 25	25 - 29	30 - 39	40 - 44	≥ 45
ALMERIA	6			3	2	1					
CADIZ	8				2	3			1		2
CORDOBA	8			1	2	3			1		1
GRANADA	7	1		1	2	1		1	1		
HUELVA	2					2					
JAEN	8	1	1		1	2			2		1
MALAGA	13		1	5		2			2		3
SEVILLA	26	2	4	4		4		5	2	2	3
<b>ANDALUCIA</b>	<b>78</b>	<b>4</b>	<b>6</b>	<b>14</b>	<b>9</b>	<b>18</b>		<b>6</b>	<b>9</b>	<b>2</b>	<b>10</b>
HUESCA	3			1	1					1	
TERUEL	3			1				1			1
ZARAGOZA	27	1	1	4	2	1	2	2	3	5	6
<b>ARAGON</b>	<b>33</b>	<b>1</b>	<b>1</b>	<b>6</b>	<b>3</b>	<b>1</b>	<b>2</b>	<b>3</b>	<b>3</b>	<b>6</b>	<b>7</b>
ASTURIAS (PRINCIPADO D	22			4	1	11		1	1	1	3
<b>BALEARS (ILLES)</b>	<b>12</b>	<b>2</b>	<b>1</b>		<b>1</b>	<b>3</b>		<b>1</b>	<b>1</b>	<b>1</b>	<b>2</b>
LAS PALMAS	11			3		3	1	1	2		1
STA. C. TENERIFE	7	1	2		1			1			2
<b>CANARIAS</b>	<b>18</b>	<b>1</b>	<b>2</b>	<b>3</b>	<b>1</b>	<b>3</b>	<b>1</b>	<b>2</b>	<b>2</b>		<b>3</b>
<b>CANTABRIA</b>	<b>7</b>		<b>1</b>			<b>2</b>	<b>1</b>	<b>1</b>			<b>2</b>
ALBACETE	8	1	1		2	2	1			1	
CIUDAD REAL	4	1		1	1	1					
CUENCA	3					1	1				1
GUADALAJARA	5			1		1		2			1
TOLEDO	10	2			2	2		1		1	2
<b>CASTILLA-LA MANCHA</b>	<b>30</b>	<b>4</b>	<b>1</b>	<b>2</b>	<b>5</b>	<b>7</b>	<b>2</b>	<b>3</b>		<b>2</b>	<b>4</b>
AVILA	1										1
BURGOS	2			1						1	
LEON	10		1		1	3		1	2	1	1
PALENCIA	5			3		1		1			
SALAMANCA	5			1		1			1	2	
SEGOVIA	0										
SORIA	1								1		
VALLADOLID	11			3	3	4			1		
ZAMORA	1									1	
<b>CASTILLA Y LEON</b>	<b>36</b>		<b>1</b>	<b>8</b>	<b>4</b>	<b>9</b>		<b>2</b>	<b>5</b>	<b>5</b>	<b>2</b>
BARCELONA	104	6	5	17	11	26	6	2	10	6	15
GIRONA	14		1	1	1	4	1		2	3	1
LLEIDA	11		1	3	1	1		1	1		3
TARRAGONA	12	1		2	2	1			1		5
<b>CATALUÑA</b>	<b>141</b>	<b>7</b>	<b>7</b>	<b>23</b>	<b>15</b>	<b>32</b>	<b>7</b>	<b>3</b>	<b>14</b>	<b>9</b>	<b>24</b>
ALICANTE/ALACANT	26	1	2	4	4	10			1		4
CASTELLON/CASTELLO	9			1	1	3		1		1	2
VALENCIA	42	1	3	3	6	13	2	2	4	6	2
<b>COM. VALENCIANA</b>	<b>77</b>	<b>2</b>	<b>5</b>	<b>8</b>	<b>11</b>	<b>26</b>	<b>2</b>	<b>3</b>	<b>5</b>	<b>7</b>	<b>8</b>
BADAJOS	14	1	1	4	4	2		1	1		
CACERES	4		1						1	2	
<b>EXTREMADURA</b>	<b>18</b>	<b>1</b>	<b>2</b>	<b>4</b>	<b>4</b>	<b>2</b>		<b>1</b>	<b>2</b>	<b>2</b>	
A CORUÑA	19	1	5	4	1	1		2	1		4
LUGO	6			2	1	2				1	
OURENSE	3	1				1			1		
PONTEVEDRA	19	1	1	2	2	4		1	4		4
<b>GALICIA</b>	<b>47</b>	<b>3</b>	<b>6</b>	<b>8</b>	<b>4</b>	<b>8</b>		<b>3</b>	<b>6</b>	<b>1</b>	<b>8</b>
MADRID (COM. DE)	124	3	10	25	11	21	4	6	12	13	19
MURCIA (REGION DE)	42	1	2	8	5	16	1		4	1	4
<b>NAVARRA (COM. FORAL DE)</b>	<b>9</b>	<b>1</b>		<b>1</b>	<b>2</b>	<b>2</b>	<b>1</b>			<b>1</b>	<b>1</b>
ALAVA	5		2	1	1	1					
GUIPUZCOA	5			1		1	1			1	1
VIZCAYA	17			5	5	4			2	1	
<b>PAIS VASCO</b>	<b>27</b>		<b>2</b>	<b>7</b>	<b>6</b>	<b>6</b>	<b>1</b>		<b>2</b>	<b>2</b>	<b>1</b>
RIOJA (LA)	2							1			1
CEUTA	4		1			1					2
MELILLA	1									1	
EXTRANJERO	0										
<b>TOTAL</b>	<b>728</b>	<b>30</b>	<b>48</b>	<b>121</b>	<b>82</b>	<b>168</b>	<b>22</b>	<b>36</b>	<b>66</b>	<b>54</b>	<b>101</b>

**22.2M CONTRATOS DE MINUSVÁLIDOS SEGÚN SEXO Y TIPO DE JORNADA POR COMUNIDADES AUTÓNOMAS Y PROVINCIAS. MES**

FEBRERO 2010

	AMBOS SEXOS			HOMBRES			MUJERES			
	TOTAL	JORNADA PARCIAL	JORNADA COMPLETA	FIJOS DISCONTINUOS	JORNADA PARCIAL	JORNADA COMPLETA	FIJOS DISCONTINUOS	JORNADA PARCIAL	JORNADA COMPLETA	FIJOS DISCONTINUOS
ALMERIA	6	3	3		3	3				
CADIZ	8	2	6		1	4		1	2	
CORDOBA	8	2	6		2	4			2	
GRANADA	7	2	5		1	4		1	1	
HUELVA	2		2			2				
JAEN	8	2	6		1	4		1	2	
MALAGA	13	4	9		3	5		1	4	
SEVILLA	26	12	14		6	8		6	6	
<b>ANDALUCIA</b>	<b>78</b>	<b>27</b>	<b>51</b>		<b>17</b>	<b>34</b>		<b>10</b>	<b>17</b>	
HUESCA	3		2	1		1	1		1	
TERUEL	3		2	1		1			1	1
ZARAGOZA	27	20	6	1	4	4	1	16	2	
<b>ARAGON</b>	<b>33</b>	<b>20</b>	<b>10</b>	<b>3</b>	<b>4</b>	<b>6</b>	<b>2</b>	<b>16</b>	<b>4</b>	<b>1</b>
<b>ASTURIAS (PRINCIPADO DE)</b>	<b>22</b>	<b>5</b>	<b>17</b>		<b>2</b>	<b>14</b>		<b>3</b>	<b>3</b>	
<b>BALEARS (ILLES)</b>	<b>12</b>	<b>1</b>	<b>6</b>	<b>5</b>		<b>3</b>	<b>4</b>	<b>1</b>	<b>3</b>	<b>1</b>
LAS PALMAS	11	5	6		2	4		3	2	
STA. C. TENERIFE	7	2	4	1	1	3		1	1	1
<b>CANARIAS</b>	<b>18</b>	<b>7</b>	<b>10</b>	<b>1</b>	<b>3</b>	<b>7</b>		<b>4</b>	<b>3</b>	<b>1</b>
<b>CANTABRIA</b>	<b>7</b>		<b>7</b>			<b>3</b>			<b>4</b>	
ALBACETE	8	1	7			6		1	1	
CIUDAD REAL	4	1	3		1	3				
CUENCA	3		2	1		1			1	1
GUADALAJARA	5	3	2			2		3		
TOLEDO	10	5	5		5	1			4	
<b>CASTILLA-LA MANCHA</b>	<b>30</b>	<b>10</b>	<b>19</b>	<b>1</b>	<b>6</b>	<b>13</b>		<b>4</b>	<b>6</b>	<b>1</b>
AVILA	1	1						1		
BURGOS	2	1	1			1		1		
LEON	10	6	4		2	3		4	1	
PALENCIA	5	2	3		1	3		1		
SALAMANCA	5	4	1		1	1		3		
SEGOVIA	0									
SORIA	1		1							1
VALLADOLID	11	2	9		2	8			1	
ZAMORA	1	1						1		
<b>CASTILLA Y LEON</b>	<b>36</b>	<b>17</b>	<b>19</b>		<b>6</b>	<b>16</b>		<b>11</b>	<b>3</b>	
BARCELONA	104	33	69	2	15	49	1	18	20	1
GIRONA	14	3	11			7		3	4	
LLEIDA	11		11			6			5	
TARRAGONA	12	3	8	1	2	4		1	4	1
<b>CATALUÑA</b>	<b>141</b>	<b>39</b>	<b>99</b>	<b>3</b>	<b>17</b>	<b>66</b>	<b>1</b>	<b>22</b>	<b>33</b>	<b>2</b>
ALICANTE/ALACANT	26	7	16	3	4	14	3	3	2	
CASTELLON/CASTELLO	9	5	4		2	3		3	1	
VALENCIA	42	12	30		5	21		7	9	
<b>COM. VALENCIANA</b>	<b>77</b>	<b>24</b>	<b>50</b>	<b>3</b>	<b>11</b>	<b>38</b>	<b>3</b>	<b>13</b>	<b>12</b>	
BADAJOS	14	1	13		1	11			2	
CACERES	4		4			1			3	
<b>EXTREMADURA</b>	<b>18</b>	<b>1</b>	<b>17</b>		<b>1</b>	<b>12</b>			<b>5</b>	
A CORUÑA	19	3	16		1	11		2	5	
LUGO	6		6			5			1	
OURENSE	3	1	2		1	1			1	
PONTEVEDRA	19	4	15		1	9		3	6	
<b>GALICIA</b>	<b>47</b>	<b>8</b>	<b>39</b>		<b>3</b>	<b>26</b>		<b>5</b>	<b>13</b>	
<b>MADRID (COM. DE)</b>	<b>124</b>	<b>26</b>	<b>95</b>	<b>3</b>	<b>8</b>	<b>62</b>		<b>18</b>	<b>33</b>	<b>3</b>
<b>MURCIA (REGION DE)</b>	<b>42</b>	<b>8</b>	<b>34</b>		<b>6</b>	<b>26</b>		<b>2</b>	<b>8</b>	
<b>NAVARRA (COM. FORAL DE)</b>	<b>9</b>	<b>3</b>	<b>6</b>		<b>1</b>	<b>5</b>		<b>2</b>	<b>1</b>	
ALAVA	5		5			5				
GUIPUZCOA	5	1	4			2		1	2	
VIZCAYA	17	2	15		1	13		1	2	
<b>PAIS VASCO</b>	<b>27</b>	<b>3</b>	<b>24</b>		<b>1</b>	<b>20</b>		<b>2</b>	<b>4</b>	
RIOJA (LA)	2		2						2	
CEUTA	4	3	1		1	1		2		
MELILLA	1	1						1		
EXTRANJERO	0									
<b>TOTAL</b>	<b>728</b>	<b>203</b>	<b>506</b>	<b>19</b>	<b>87</b>	<b>352</b>	<b>10</b>	<b>116</b>	<b>154</b>	<b>9</b>

## 23.1M CONTRATOS DE OBRA O SERVICIO SEGÚN SEXO Y EDAD POR COMUNIDADES AUTÓNOMAS Y PROVINCIAS. MES

FEBRERO 2010

	TOTAL	HOMBRES					MUJERES				
		< 25	25 - 29	30 - 39	40 - 44	≥ 45	< 25	25 - 29	30 - 39	40 - 44	≥ 45
ALMERIA	8.141	857	941	1.858	614	970	526	510	912	353	600
CADIZ	11.731	1.287	1.485	2.910	1.124	1.834	560	606	1.010	397	518
CORDOBA	17.002	1.931	1.561	2.833	1.321	2.637	803	839	1.908	1.092	2.077
GRANADA	8.019	920	898	1.674	583	1.092	468	490	795	391	708
HUELVA	22.460	1.723	1.858	3.529	1.305	1.909	1.592	1.841	4.354	2.140	2.209
JAEN	20.083	2.451	2.094	4.179	1.772	3.176	931	854	1.788	982	1.856
MALAGA	14.794	1.656	1.862	3.269	1.161	1.889	1.060	920	1.381	594	1.002
SEVILLA	27.489	3.153	3.117	5.434	2.018	3.688	1.645	1.805	3.006	1.394	2.229
<b>ANDALUCIA</b>	<b>129.719</b>	<b>13.978</b>	<b>13.816</b>	<b>25.686</b>	<b>9.898</b>	<b>17.195</b>	<b>7.585</b>	<b>7.865</b>	<b>15.154</b>	<b>7.343</b>	<b>11.199</b>
HUESCA	1.543	170	200	395	118	222	91	80	144	53	70
TERUEL	613	94	99	148	53	69	28	23	61	10	28
ZARAGOZA	6.629	944	830	1.505	484	686	509	427	686	236	322
<b>ARAGON</b>	<b>8.785</b>	<b>1.208</b>	<b>1.129</b>	<b>2.048</b>	<b>655</b>	<b>977</b>	<b>628</b>	<b>530</b>	<b>891</b>	<b>299</b>	<b>420</b>
<b>ASTURIAS (PRINCIPADO D</b>	<b>5.107</b>	<b>495</b>	<b>659</b>	<b>1.177</b>	<b>383</b>	<b>618</b>	<b>335</b>	<b>331</b>	<b>560</b>	<b>199</b>	<b>350</b>
<b>BALEARS (ILLES)</b>	<b>6.973</b>	<b>694</b>	<b>864</b>	<b>1.780</b>	<b>587</b>	<b>1.068</b>	<b>358</b>	<b>348</b>	<b>650</b>	<b>231</b>	<b>393</b>
LAS PALMAS	5.318	533	549	1.158	454	638	532	410	588	184	272
STA. C. TENERIFE	5.388	504	572	1.147	455	651	433	400	714	210	302
<b>CANARIAS</b>	<b>10.706</b>	<b>1.037</b>	<b>1.121</b>	<b>2.305</b>	<b>909</b>	<b>1.289</b>	<b>965</b>	<b>810</b>	<b>1.302</b>	<b>394</b>	<b>574</b>
<b>CANTABRIA</b>	<b>3.081</b>	<b>373</b>	<b>410</b>	<b>640</b>	<b>233</b>	<b>333</b>	<b>236</b>	<b>243</b>	<b>308</b>	<b>141</b>	<b>164</b>
ALBACETE	2.970	375	364	685	225	419	225	182	237	101	157
CIUDAD REAL	5.641	843	698	1.221	446	941	358	280	405	182	267
CUENCA	1.526	170	209	363	150	259	77	60	115	51	72
GUADALAJARA	1.893	253	229	383	114	176	241	124	210	67	96
TOLEDO	4.924	727	637	1.116	401	662	286	259	412	198	226
<b>CASTILLA-LA MANCHA</b>	<b>16.954</b>	<b>2.368</b>	<b>2.137</b>	<b>3.768</b>	<b>1.336</b>	<b>2.457</b>	<b>1.187</b>	<b>905</b>	<b>1.379</b>	<b>599</b>	<b>818</b>
AVILA	795	101	76	160	61	140	49	56	73	30	49
BURGOS	1.782	229	207	355	146	216	102	151	209	73	94
LEON	2.381	258	275	464	178	358	146	157	252	113	180
PALENCIA	894	111	108	187	62	106	50	76	94	38	62
SALAMANCA	1.915	240	180	297	138	254	142	196	230	101	137
SEGOVIA	644	88	69	109	43	65	45	50	103	39	33
SORIA	466	62	54	88	44	71	40	37	41	13	16
VALLADOLID	3.622	402	419	697	220	372	338	334	480	154	206
ZAMORA	966	116	99	212	85	169	54	54	85	31	61
<b>CASTILLA Y LEON</b>	<b>13.465</b>	<b>1.607</b>	<b>1.487</b>	<b>2.569</b>	<b>977</b>	<b>1.751</b>	<b>966</b>	<b>1.111</b>	<b>1.567</b>	<b>592</b>	<b>838</b>
BARCELONA	36.086	3.734	4.149	7.712	2.225	3.256	3.826	3.099	4.586	1.377	2.122
GIRONA	3.288	347	445	814	295	405	171	211	315	95	190
LLEIDA	2.556	273	299	671	248	293	132	164	220	100	156
TARRAGONA	4.904	590	669	1.274	454	649	271	251	396	122	228
<b>CATALUÑA</b>	<b>46.834</b>	<b>4.944</b>	<b>5.562</b>	<b>10.471</b>	<b>3.222</b>	<b>4.603</b>	<b>4.400</b>	<b>3.725</b>	<b>5.517</b>	<b>1.694</b>	<b>2.696</b>
ALICANTE/ALACANT	8.037	775	1.001	2.097	672	1.123	520	478	711	256	404
CASTELLON/CASTELLO	4.921	615	698	1.337	449	607	248	228	387	158	194
VALENCIA	19.436	2.368	2.396	4.618	1.506	2.139	1.500	1.351	1.869	677	1.012
<b>COM. VALENCIANA</b>	<b>32.394</b>	<b>3.758</b>	<b>4.095</b>	<b>8.052</b>	<b>2.627</b>	<b>3.869</b>	<b>2.268</b>	<b>2.057</b>	<b>2.967</b>	<b>1.091</b>	<b>1.610</b>
BADAJOS	6.630	717	662	1.208	654	1.261	374	364	569	327	494
CACERES	4.028	414	426	710	319	717	186	283	387	207	379
<b>EXTREMADURA</b>	<b>10.658</b>	<b>1.131</b>	<b>1.088</b>	<b>1.918</b>	<b>973</b>	<b>1.978</b>	<b>560</b>	<b>647</b>	<b>956</b>	<b>534</b>	<b>873</b>
A CORUÑA	7.539	788	945	1.469	427	863	588	637	950	371	501
LUGO	1.137	119	139	229	79	149	64	92	119	63	84
ORENSE	1.254	115	164	252	94	155	55	123	160	56	80
PONTEVEDRA	5.930	647	708	1.091	399	653	375	503	843	275	436
<b>GALICIA</b>	<b>15.860</b>	<b>1.669</b>	<b>1.956</b>	<b>3.041</b>	<b>999</b>	<b>1.820</b>	<b>1.082</b>	<b>1.355</b>	<b>2.072</b>	<b>765</b>	<b>1.101</b>
MADRID (COM. DE)	48.124	5.319	5.776	10.090	3.328	5.074	4.838	4.110	5.395	1.671	2.523
MURCIA (REGION DE)	18.561	1.749	2.890	5.833	1.614	2.247	781	823	1.570	482	572
<b>NAVARRA (COM. FORAL DE</b>	<b>3.471</b>	<b>475</b>	<b>402</b>	<b>720</b>	<b>263</b>	<b>352</b>	<b>255</b>	<b>230</b>	<b>383</b>	<b>142</b>	<b>249</b>
ALAVA	2.099	198	255	532	160	229	124	168	221	88	124
GUIPUZCOA	4.141	408	447	775	300	441	366	311	519	172	402
VIZCAYA	9.233	1.069	1.163	1.949	695	1.131	881	626	851	345	523
<b>PAIS VASCO</b>	<b>15.473</b>	<b>1.675</b>	<b>1.865</b>	<b>3.256</b>	<b>1.155</b>	<b>1.801</b>	<b>1.371</b>	<b>1.105</b>	<b>1.591</b>	<b>605</b>	<b>1.049</b>
RIOJA (LA)	1.682	218	214	450	134	182	106	82	151	50	95
CEUTA	291	24	19	82	49	51	16	10	24	8	8
MELILLA	401	22	54	96	55	86	12	22	21	12	21
EXTRANJERO	427	22	75	149	62	65	11	12	19	8	4
<b>TOTAL</b>	<b>388.966</b>	<b>42.766</b>	<b>45.619</b>	<b>84.131</b>	<b>29.459</b>	<b>47.816</b>	<b>27.960</b>	<b>26.321</b>	<b>42.477</b>	<b>16.860</b>	<b>25.557</b>

## 23.2M CONTRATOS DE OBRA O SERVICIO SEGÚN DURACIÓN POR COMUNIDADES AUTÓNOMAS Y PROVINCIAS. MES

FEBRERO 2010

	TOTAL	≤ 7 DÍAS	> 7 Y ≤ 15 DÍAS	> 15 DÍAS Y ≤ 1 MES	> 1 Y ≤ 3 MESES	> 3 Y ≤ 6 MESES	> 6 Y ≤ 12 MESES	> 12 Y ≤ 18 MESES	> 18 Y ≤ 24 MESES	> 24 MESES	INDETERMI- NADOS
ALMERIA	8.141	187	21	254	363	223	64	5	4	2	7.018
CADIZ	11.731	586	250	262	625	269	76	6	9		9.648
CORDOBA	17.002	281	671	247	291	185	164	9	2	3	15.149
GRANADA	8.019	613	209	244	181	212	81	6	5	14	6.454
HUELVA	22.460	296	254	268	299	337	79	3	1	1	20.922
JAEN	20.083	277	245	400	173	93	59	4		5	18.827
MALAGA	14.794	1.021	354	245	211	313	154	1	25	6	12.464
SEVILLA	27.489	897	1.302	892	795	359	194	6	4	11	23.029
<b>ANDALUCIA</b>	<b>129.719</b>	<b>4.158</b>	<b>3.306</b>	<b>2.812</b>	<b>2.938</b>	<b>1.991</b>	<b>871</b>	<b>40</b>	<b>50</b>	<b>42</b>	<b>113.511</b>
HUESCA	1.543	23	7	2	17	15	19	1			1.459
TERUEL	613	20		2	1		1				583
ZARAGOZA	6.629	605	35	24	71	53	141	5	3	17	5.675
<b>ARAGON</b>	<b>8.785</b>	<b>648</b>	<b>42</b>	<b>28</b>	<b>89</b>	<b>74</b>	<b>161</b>	<b>6</b>	<b>3</b>	<b>17</b>	<b>7.717</b>
ASTURIAS (PRINCIPADO D	5.107	808	65	37	88	56	82	8	5	16	3.942
<b>BALEARS (ILLES)</b>	<b>6.973</b>	<b>430</b>	<b>45</b>	<b>112</b>	<b>320</b>	<b>509</b>	<b>245</b>	<b>5</b>	<b>24</b>	<b>27</b>	<b>5.256</b>
LAS PALMAS	5.318	498	60	71	126	319	89	1	1	5	4.148
STA. C. TENERIFE	5.388	423	59	49	97	154	258	1	1	9	4.337
<b>CANARIAS</b>	<b>10.706</b>	<b>921</b>	<b>119</b>	<b>120</b>	<b>223</b>	<b>473</b>	<b>347</b>	<b>2</b>	<b>2</b>	<b>14</b>	<b>8.485</b>
<b>CANTABRIA</b>	<b>3.081</b>	<b>129</b>	<b>19</b>	<b>9</b>	<b>17</b>	<b>38</b>	<b>30</b>	<b>2</b>	<b>10</b>	<b>9</b>	<b>2.818</b>
ALBACETE	2.970	183	19	22	72	271	32	1	1		2.369
CIUDAD REAL	5.641	276	18	33	302	416	72	3	3	4	4.514
CUENCA	1.526	47	5	15	28	102	39	2	1		1.287
GUADALAJARA	1.893	252	8	6	22	120	17	2	1		1.465
TOLEDO	4.924	161	10	36	187	531	88	3		7	3.901
<b>CASTILLA-LA MANCHA</b>	<b>16.954</b>	<b>919</b>	<b>60</b>	<b>112</b>	<b>611</b>	<b>1.440</b>	<b>248</b>	<b>11</b>	<b>6</b>	<b>11</b>	<b>13.536</b>
AVILA	795	50	17	18	21	26	10		2	1	650
BURGOS	1.782	124	6	56	49	17	32		1		1.497
LEON	2.381	164	11	18	38	37	36	2	1	2	2.072
PALENCIA	894	15	8	8	22	5	15			1	820
SALAMANCA	1.915	264	9	18	42	82	46	5	2	19	1.428
SEGOVIA	644	34	6	11	8	15	16		1		553
SORIA	466	54	2	3	16	13	17	3		1	357
VALLADOLID	3.622	407	34	14	48	52	43	1	2	4	3.017
ZAMORA	966	40	9	4	12	33	19	2	1		846
<b>CASTILLA Y LEON</b>	<b>13.465</b>	<b>1.152</b>	<b>102</b>	<b>150</b>	<b>256</b>	<b>280</b>	<b>234</b>	<b>13</b>	<b>10</b>	<b>28</b>	<b>11.240</b>
BARCELONA	36.086	5.160	322	515	732	1.157	784	21	46	248	27.101
GIRONA	3.288	150	5	13	53	90	68	6	13	56	2.834
LLEIDA	2.556	72	2	11	78	129	74		2	12	2.176
TARRAGONA	4.904	394	16	43	45	76	79		2	20	4.229
<b>CATALUÑA</b>	<b>46.834</b>	<b>5.776</b>	<b>345</b>	<b>582</b>	<b>908</b>	<b>1.452</b>	<b>1.005</b>	<b>27</b>	<b>63</b>	<b>336</b>	<b>36.340</b>
ALICANTE/ALACANT	8.037	573	43	48	134	174	69	4	5	5	6.982
CASTELLON/CASTELLO	4.921	216	30	66	113	39	32	1		3	4.421
VALENCIA	19.436	1.774	125	122	205	264	268	3	8	38	16.629
<b>COM. VALENCIANA</b>	<b>32.394</b>	<b>2.563</b>	<b>198</b>	<b>236</b>	<b>452</b>	<b>477</b>	<b>369</b>	<b>8</b>	<b>13</b>	<b>46</b>	<b>28.032</b>
BADAJOS	6.630	302	547	514	203	181	189	3	5	8	4.678
CACERES	4.028	151	206	174	133	94	200	5	12	7	3.046
<b>EXTREMADURA</b>	<b>10.658</b>	<b>453</b>	<b>753</b>	<b>688</b>	<b>336</b>	<b>275</b>	<b>389</b>	<b>8</b>	<b>17</b>	<b>15</b>	<b>7.724</b>
A CORUÑA	7.539	777	149	27	104	139	93	4	5	8	6.233
LUGO	1.137	47	9	10	34	39	55		3	1	939
OURENSE	1.254	64	7	24	19	48	73	2	3	2	1.012
PONTEVEDRA	5.930	351	35	91	144	134	130	3	11	6	5.025
<b>GALICIA</b>	<b>15.860</b>	<b>1.239</b>	<b>200</b>	<b>152</b>	<b>301</b>	<b>360</b>	<b>351</b>	<b>9</b>	<b>22</b>	<b>17</b>	<b>13.209</b>
MADRID (COM. DE)	48.124	6.068	506	469	1.029	1.637	1.140	59	54	140	37.022
MURCIA (REGION DE)	18.561	360	27	52	64	120	55	4	7	9	17.863
NAVARRA (COM. FORAL DE	3.471	306	9	17	34	49	54	1		9	2.992
ALAVA	2.099	150	13	22	31	28	19	1	6	1	1.828
GUIPUZCOA	4.141	648	45	48	99	212	67	17	1	4	3.000
VIZCAYA	9.233	1.251	61	88	136	205	94	2		1	7.395
<b>PAIS VASCO</b>	<b>15.473</b>	<b>2.049</b>	<b>119</b>	<b>158</b>	<b>266</b>	<b>445</b>	<b>180</b>	<b>20</b>	<b>7</b>	<b>6</b>	<b>12.223</b>
RIOJA (LA)	1.682	154	7	6	34	15	15		1	1	1.449
CEUTA	291	12		11	2	13	1				252
MELILLA	401	9	9	22	37	13	13				298
EXTRANJERO	427	9		1	1	2	4				410
<b>TOTAL</b>	<b>388.966</b>	<b>28.163</b>	<b>5.931</b>	<b>5.774</b>	<b>8.006</b>	<b>9.719</b>	<b>5.794</b>	<b>223</b>	<b>294</b>	<b>743</b>	<b>324.319</b>

**23.3M CONTRATOS DE OBRA O SERVICIO SEGÚN SEXO Y TIPO DE JORNADA POR COMUNIDADES AUTÓNOMAS Y PROVINCIAS. MES**

**FEBRERO 2010**

	TOTAL	AMBOS SEXOS		HOMBRES		MUJERES	
		JORNADA PARCIAL	JORNADA COMPLETA	JORNADA PARCIAL	JORNADA COMPLETA	JORNADA PARCIAL	JORNADA COMPLETA
ALMERIA	8.141	1.376	6.765	614	4.626	762	2.139
CADIZ	11.731	2.565	9.166	1.061	7.579	1.504	1.587
CORDOBA	17.002	1.899	15.103	779	9.504	1.120	5.599
GRANADA	8.019	1.731	6.288	678	4.489	1.053	1.799
HUELVA	22.460	1.609	20.851	513	9.811	1.096	11.040
JAEN	20.083	1.221	18.862	488	13.184	733	5.678
MALAGA	14.794	3.305	11.489	1.604	8.233	1.701	3.256
SEVILLA	27.489	5.341	22.148	2.090	15.320	3.251	6.828
<b>ANDALUCIA</b>	<b>129.719</b>	<b>19.047</b>	<b>110.672</b>	<b>7.827</b>	<b>72.746</b>	<b>11.220</b>	<b>37.926</b>
HUESCA	1.543	281	1.262	108	997	173	265
TERUEL	613	133	480	58	405	75	75
ZARAGOZA	6.629	2.516	4.113	1.413	3.036	1.103	1.077
<b>ARAGON</b>	<b>8.785</b>	<b>2.930</b>	<b>5.855</b>	<b>1.579</b>	<b>4.438</b>	<b>1.351</b>	<b>1.417</b>
ASTURIAS (PRINCIPI)	5.107	1.508	3.599	445	2.887	1.063	712
<b>BALEARS (ILLES)</b>	<b>6.973</b>	<b>1.600</b>	<b>5.373</b>	<b>696</b>	<b>4.297</b>	<b>904</b>	<b>1.076</b>
LAS PALMAS	5.318	1.850	3.468	747	2.850	1.103	883
STA. C. TENERIFE	5.388	1.283	4.105	488	2.841	795	1.264
<b>CANARIAS</b>	<b>10.706</b>	<b>3.133</b>	<b>7.573</b>	<b>1.235</b>	<b>5.426</b>	<b>1.898</b>	<b>2.147</b>
<b>CANTABRIA</b>	<b>3.081</b>	<b>912</b>	<b>2.169</b>	<b>347</b>	<b>1.642</b>	<b>565</b>	<b>527</b>
ALBACETE	2.970	821	2.149	333	1.735	488	414
CIUDAD REAL	5.641	1.122	4.519	436	3.713	686	806
CUENCA	1.526	376	1.150	179	972	197	178
GUADALAJARA	1.893	511	1.382	225	930	286	452
TOLEDO	4.924	1.366	3.558	672	2.871	694	687
<b>CASTILLA-LA MANCHA</b>	<b>16.954</b>	<b>4.196</b>	<b>12.758</b>	<b>1.845</b>	<b>10.221</b>	<b>2.351</b>	<b>2.537</b>
AVILA	795	215	580	88	450	127	130
BURGOS	1.782	497	1.285	166	987	331	298
LEON	2.381	737	1.644	262	1.271	475	373
PALENCIA	894	184	710	55	519	129	191
SALAMANCA	1.915	885	1.030	367	742	518	288
SEGOVIA	644	157	487	46	328	111	159
SORIA	466	115	351	45	274	70	77
VALLADOLID	3.622	1.574	2.048	602	1.508	972	540
ZAMORA	966	269	697	120	561	149	136
<b>CASTILLA Y LEON</b>	<b>13.465</b>	<b>4.633</b>	<b>8.832</b>	<b>1.751</b>	<b>6.640</b>	<b>2.882</b>	<b>2.192</b>
BARCELONA	36.086	12.092	23.994	4.778	16.298	7.314	7.696
GIRONA	3.288	831	2.457	363	1.943	468	514
LLEIDA	2.556	634	1.922	256	1.522	378	394
TARRAGONA	4.904	905	3.999	387	3.249	518	750
<b>CATALUÑA</b>	<b>46.834</b>	<b>14.462</b>	<b>32.372</b>	<b>5.784</b>	<b>23.018</b>	<b>8.678</b>	<b>9.354</b>
ALICANTE/ALACANT	8.037	1.910	6.127	918	4.750	992	1.377
CASTELLON/CASTELI	4.921	940	3.981	416	3.290	524	691
VALENCIA	19.436	5.152	14.284	2.222	10.805	2.930	3.479
<b>COM. VALENCIANA</b>	<b>32.394</b>	<b>8.002</b>	<b>24.392</b>	<b>3.556</b>	<b>18.845</b>	<b>4.446</b>	<b>5.547</b>
BADAJOS	6.630	1.208	5.422	357	4.145	851	1.277
CACERES	4.028	693	3.335	172	2.414	521	921
<b>EXTREMADURA</b>	<b>10.658</b>	<b>1.901</b>	<b>8.757</b>	<b>529</b>	<b>6.559</b>	<b>1.372</b>	<b>2.198</b>
A CORUÑA	7.539	1.957	5.582	697	3.795	1.260	1.787
LUGO	1.137	272	865	87	628	185	237
OURENSE	1.254	263	991	104	676	159	315
PONTEVEDRA	5.930	1.628	4.302	669	2.829	959	1.473
<b>GALICIA</b>	<b>15.860</b>	<b>4.120</b>	<b>11.740</b>	<b>1.557</b>	<b>7.928</b>	<b>2.563</b>	<b>3.812</b>
<b>MADRID (COM. DE)</b>	<b>48.124</b>	<b>15.527</b>	<b>32.597</b>	<b>6.477</b>	<b>23.110</b>	<b>9.050</b>	<b>9.487</b>
MURCIA (REGION DE)	18.561	1.691	16.870	822	13.511	869	3.359
<b>NAVARRA (COM. FOI)</b>	<b>3.471</b>	<b>974</b>	<b>2.497</b>	<b>409</b>	<b>1.803</b>	<b>565</b>	<b>694</b>
ALAVA	2.099	635	1.464	252	1.122	383	342
GUIPUZCOA	4.141	1.614	2.527	630	1.741	984	786
VIZCAYA	9.233	3.064	6.169	1.217	4.790	1.847	1.379
<b>PAIS VASCO</b>	<b>15.473</b>	<b>5.313</b>	<b>10.160</b>	<b>2.099</b>	<b>7.653</b>	<b>3.214</b>	<b>2.507</b>
RIOJA (LA)	1.682	344	1.338	167	1.031	177	307
CEUTA	291	51	240	19	206	32	34
MELILLA	401	76	325	27	286	49	39
EXTRANJERO	427	14	413	7	366	7	47
<b>TOTAL</b>	<b>388.966</b>	<b>90.434</b>	<b>298.532</b>	<b>37.178</b>	<b>212.613</b>	<b>53.256</b>	<b>85.919</b>



## 24.1M CONTRATOS EVENTUALES POR CIRCUNSTANCIAS DE LA PRODUCCIÓN SEGÚN SEXO Y EDAD POR COMUNIDADES AUTÓNOMAS Y PROVINCIAS. MES

FEBRERO 2010

	TOTAL	HOMBRES					MUJERES				
		< 25	25 - 29	30 - 39	40 - 44	≥ 45	< 25	25 - 29	30 - 39	40 - 44	≥ 45
ALMERIA	4.560	561	490	781	214	281	614	468	614	215	322
CADIZ	13.006	1.282	1.137	1.949	720	1.410	1.262	1.263	2.007	866	1.110
CORDOBA	23.368	2.605	1.691	3.161	1.571	3.867	1.351	1.173	2.870	1.746	3.333
GRANADA	20.865	2.052	1.928	3.231	1.324	2.736	1.200	1.252	2.615	1.521	3.006
HUELVA	3.929	359	331	561	204	372	363	390	666	270	413
JAEN	37.862	5.018	3.597	7.087	3.048	6.420	1.698	1.516	3.421	2.077	3.980
MALAGA	19.964	2.087	1.768	2.872	1.130	2.222	1.600	1.626	2.769	1.384	2.506
SEVILLA	20.697	2.469	2.053	2.978	1.103	2.122	2.234	1.905	2.786	1.214	1.833
<b>ANDALUCIA</b>	<b>144.251</b>	<b>16.433</b>	<b>12.995</b>	<b>22.620</b>	<b>9.314</b>	<b>19.430</b>	<b>10.322</b>	<b>9.593</b>	<b>17.748</b>	<b>9.293</b>	<b>16.503</b>
HUESCA	1.446	140	188	266	90	93	204	140	195	55	75
TERUEL	848	152	112	122	37	49	150	78	73	32	43
ZARAGOZA	7.059	952	753	1.177	338	491	958	702	929	317	442
<b>ARAGON</b>	<b>9.353</b>	<b>1.244</b>	<b>1.053</b>	<b>1.565</b>	<b>465</b>	<b>633</b>	<b>1.312</b>	<b>920</b>	<b>1.197</b>	<b>404</b>	<b>560</b>
<b>ASTURIAS (PRINCIPADO D</b>	<b>6.555</b>	<b>557</b>	<b>640</b>	<b>1.065</b>	<b>320</b>	<b>390</b>	<b>644</b>	<b>739</b>	<b>1.093</b>	<b>433</b>	<b>674</b>
<b>BALEARS (ILLES)</b>	<b>7.411</b>	<b>740</b>	<b>755</b>	<b>1.318</b>	<b>410</b>	<b>640</b>	<b>779</b>	<b>808</b>	<b>1.125</b>	<b>328</b>	<b>508</b>
LAS PALMAS	9.031	874	863	1.434	492	619	964	836	1.545	617	787
STA. C. TENERIFE	7.790	721	755	1.162	359	503	797	785	1.361	536	811
<b>CANTABRIA</b>	<b>16.821</b>	<b>1.595</b>	<b>1.618</b>	<b>2.596</b>	<b>851</b>	<b>1.122</b>	<b>1.761</b>	<b>1.621</b>	<b>2.906</b>	<b>1.153</b>	<b>1.598</b>
ALBACETE	2.124	302	209	309	109	147	324	212	262	120	130
CIUDAD REAL	1.986	259	218	283	116	145	257	215	304	90	99
CUENCA	959	125	114	130	40	53	134	93	135	66	69
GUADALAJARA	2.638	396	289	530	118	109	256	301	401	130	108
TOLEDO	3.494	511	366	560	212	213	483	313	362	209	265
<b>CASTILLA-LA MANCHA</b>	<b>11.201</b>	<b>1.593</b>	<b>1.196</b>	<b>1.812</b>	<b>595</b>	<b>667</b>	<b>1.454</b>	<b>1.134</b>	<b>1.464</b>	<b>615</b>	<b>671</b>
AVILA	749	55	57	94	28	75	61	76	141	54	108
BURGOS	2.911	385	306	518	134	137	326	253	439	145	268
LEON	2.645	350	265	381	86	189	378	305	353	121	217
PALENCIA	1.096	188	130	139	44	66	134	107	164	54	70
SALAMANCA	1.813	245	162	262	74	147	279	176	219	83	166
SEGOVIA	1.513	247	263	184	68	129	179	97	154	89	103
SORIA	685	99	62	98	41	63	80	52	96	42	52
VALLADOLID	3.583	451	400	553	161	246	477	362	514	163	256
ZAMORA	863	93	75	95	23	42	129	99	135	60	112
<b>CASTILLA Y LEON</b>	<b>15.858</b>	<b>2.113</b>	<b>1.720</b>	<b>2.324</b>	<b>659</b>	<b>1.094</b>	<b>2.043</b>	<b>1.527</b>	<b>2.215</b>	<b>811</b>	<b>1.352</b>
BARCELONA	40.669	4.882	4.347	7.111	1.920	2.529	5.062	4.109	5.986	2.056	2.667
GIRONA	4.727	584	505	887	249	325	532	450	664	191	340
LLEIDA	2.740	373	288	549	147	214	316	227	358	113	155
TARRAGONA	4.564	487	467	859	242	324	547	397	662	262	317
<b>CATALUÑA</b>	<b>52.700</b>	<b>6.326</b>	<b>5.607</b>	<b>9.406</b>	<b>2.558</b>	<b>3.392</b>	<b>6.457</b>	<b>5.183</b>	<b>7.670</b>	<b>2.622</b>	<b>3.479</b>
ALICANTE/ALACANT	12.254	1.301	1.190	2.118	705	1.177	1.225	1.124	1.761	661	992
CASTELLON/CASTELLO	3.296	418	321	561	205	210	389	305	465	197	225
VALENCIA	18.750	2.105	2.060	3.406	1.016	1.392	2.298	1.841	2.509	899	1.224
<b>COM. VALENCIANA</b>	<b>34.300</b>	<b>3.824</b>	<b>3.571</b>	<b>6.085</b>	<b>1.926</b>	<b>2.779</b>	<b>3.912</b>	<b>3.270</b>	<b>4.735</b>	<b>1.757</b>	<b>2.441</b>
BADAJOS	10.724	1.113	811	1.661	1.046	2.361	593	523	996	627	993
CACERES	3.210	259	200	364	209	518	193	170	388	235	674
<b>EXTREMADURA</b>	<b>13.934</b>	<b>1.372</b>	<b>1.011</b>	<b>2.025</b>	<b>1.255</b>	<b>2.879</b>	<b>786</b>	<b>693</b>	<b>1.384</b>	<b>862</b>	<b>1.667</b>
A CORUÑA	7.342	757	757	1.193	323	540	910	879	1.168	374	441
LUGO	1.485	195	147	234	83	101	220	164	189	69	83
OURENSE	1.307	167	119	195	56	80	178	151	200	75	86
PONTEVEDRA	7.314	809	791	1.297	376	619	768	745	1.128	359	422
<b>GALICIA</b>	<b>17.448</b>	<b>1.928</b>	<b>1.814</b>	<b>2.919</b>	<b>838</b>	<b>1.340</b>	<b>2.076</b>	<b>1.939</b>	<b>2.685</b>	<b>877</b>	<b>1.032</b>
MADRID (COM. DE)	40.639	5.301	4.496	6.767	1.784	2.334	5.068	4.267	5.849	2.007	2.766
MURCIA (REGION DE)	11.748	1.372	1.291	2.330	767	967	1.373	1.127	1.509	452	560
<b>NAVARRA (COM. FORAL DE</b>	<b>5.973</b>	<b>938</b>	<b>711</b>	<b>1.138</b>	<b>299</b>	<b>368</b>	<b>486</b>	<b>473</b>	<b>816</b>	<b>306</b>	<b>438</b>
ALAVA	3.105	391	402	645	153	152	266	316	400	167	213
GUIPUZCOA	5.335	518	561	893	234	307	496	521	841	430	534
VIZCAYA	8.043	867	932	1.240	378	414	836	919	1.245	501	711
<b>PAIS VASCO</b>	<b>16.483</b>	<b>1.776</b>	<b>1.895</b>	<b>2.778</b>	<b>765</b>	<b>873</b>	<b>1.598</b>	<b>1.756</b>	<b>2.486</b>	<b>1.098</b>	<b>1.458</b>
RIOJA (LA)	2.375	316	187	376	102	212	311	219	350	136	166
CEUTA	718	74	38	74	28	52	58	66	172	53	103
MELILLA	218	21	26	40	15	15	36	23	33	5	4
EXTRANJERO	44	5	4	9	1	5	5	1	8	2	4
<b>TOTAL</b>	<b>411.870</b>	<b>47.874</b>	<b>41.009</b>	<b>67.857</b>	<b>23.130</b>	<b>39.450</b>	<b>40.884</b>	<b>35.798</b>	<b>56.067</b>	<b>23.435</b>	<b>36.366</b>

**24.2M CONTRATOS EVENTUALES POR CIRCUNSTANCIAS DE LA PRODUCCIÓN SEGÚN DURACIÓN POR COMUNIDADES AUTÓNOMAS Y PROVINCIAS. MES**

**FEBRERO 2010**

	TOTAL	≤ 1 MES	> 1 Y ≤ 3 MESES	> 3 Y ≤ 6 MESES	≥ 6 MESES
ALMERIA	4.560	2.396	1.335	663	166
CADIZ	13.006	9.240	2.332	1.242	192
CORDOBA	23.368	21.357	1.241	664	106
GRANADA	20.865	17.944	1.614	1.107	200
HUELVA	3.929	2.671	736	362	160
JAEN	37.862	34.738	2.330	700	94
MALAGA	19.964	13.468	3.709	2.090	697
SEVILLA	20.697	14.620	3.706	2.083	288
<b>ANDALUCIA</b>	<b>144.251</b>	<b>116.434</b>	<b>17.003</b>	<b>8.911</b>	<b>1.903</b>
HUESCA	1.446	828	346	236	36
TERUEL	848	479	247	84	38
ZARAGOZA	7.059	4.364	1.568	973	154
<b>ARAGON</b>	<b>9.353</b>	<b>5.671</b>	<b>2.161</b>	<b>1.293</b>	<b>228</b>
<b>ASTURIAS (PRINCIPADO DE)</b>	<b>6.555</b>	<b>3.766</b>	<b>1.597</b>	<b>1.085</b>	<b>107</b>
<b>BALEARS (ILLES)</b>	<b>7.411</b>	<b>2.340</b>	<b>3.023</b>	<b>1.483</b>	<b>565</b>
LAS PALMAS	9.031	3.516	3.211	2.070	234
STA. C. TENERIFE	7.790	3.270	2.756	1.556	208
<b>CANARIAS</b>	<b>16.821</b>	<b>6.786</b>	<b>5.967</b>	<b>3.626</b>	<b>442</b>
<b>CANTABRIA</b>	<b>3.840</b>	<b>2.386</b>	<b>935</b>	<b>415</b>	<b>104</b>
ALBACETE	2.124	1.002	731	341	50
CIUDAD REAL	1.986	873	694	356	63
CUENCA	959	424	362	142	31
GUADALAJARA	2.638	1.954	365	285	34
TOLEDO	3.494	1.873	916	614	91
<b>CASTILLA-LA MANCHA</b>	<b>11.201</b>	<b>6.126</b>	<b>3.068</b>	<b>1.738</b>	<b>269</b>
AVILA	749	545	105	85	14
BURGOS	2.911	1.911	563	360	77
LEON	2.645	1.253	778	556	58
PALENCIA	1.096	736	189	150	21
SALAMANCA	1.813	1.225	343	210	35
SEGOVIA	1.513	1.134	216	122	41
SORIA	685	362	170	112	41
VALLADOLID	3.583	2.075	789	620	99
ZAMORA	863	495	209	129	30
<b>CASTILLA Y LEON</b>	<b>15.858</b>	<b>9.736</b>	<b>3.362</b>	<b>2.344</b>	<b>416</b>
BARCELONA	40.669	20.341	9.413	8.992	1.923
GIRONA	4.727	1.858	1.381	1.067	421
LLEIDA	2.740	1.114	823	687	116
TARRAGONA	4.564	1.962	1.328	974	300
<b>CATALUÑA</b>	<b>52.700</b>	<b>25.275</b>	<b>12.945</b>	<b>11.720</b>	<b>2.760</b>
ALICANTE/ALACANT	12.254	4.825	4.652	2.193	584
CASTELLON/CASTELLO	3.296	1.517	1.033	616	130
VALENCIA	18.750	9.634	5.258	3.184	674
<b>COM. VALENCIANA</b>	<b>34.300</b>	<b>15.976</b>	<b>10.943</b>	<b>5.993</b>	<b>1.388</b>
BADAJOS	10.724	9.511	728	443	42
CACERES	3.210	2.648	281	256	25
<b>EXTREMADURA</b>	<b>13.934</b>	<b>12.159</b>	<b>1.009</b>	<b>699</b>	<b>67</b>
A CORUÑA	7.342	3.786	1.851	1.428	277
LUGO	1.485	559	424	414	88
OURENSE	1.307	494	395	361	57
PONTEVEDRA	7.314	3.711	1.947	1.422	234
<b>GALICIA</b>	<b>17.448</b>	<b>8.550</b>	<b>4.617</b>	<b>3.625</b>	<b>656</b>
MADRID (COM. DE)	40.639	19.171	11.286	8.792	1.390
MURCIA (REGION DE)	11.748	6.496	3.182	1.733	337
NAVARRA (COM. FORAL DE)	5.973	4.271	1.017	609	76
ALAVA	3.105	1.868	644	490	103
GUIPUZCOA	5.335	3.630	804	664	237
VIZCAYA	8.043	5.213	1.439	1.224	167
<b>PAIS VASCO</b>	<b>16.483</b>	<b>10.711</b>	<b>2.887</b>	<b>2.378</b>	<b>507</b>
RIOJA (LA)	2.375	1.446	581	280	68
CEUTA	718	512	123	72	11
MELILLA	218	63	105	43	7
EXTRANJERO	44	22	9	10	3
<b>TOTAL</b>	<b>411.870</b>	<b>257.897</b>	<b>85.820</b>	<b>56.849</b>	<b>11.304</b>

## 24.3M CONTRATOS EVENTUALES POR CIRCUNSTANCIAS DE LA PRODUCCIÓN SEGÚN SEXO Y TIPO DE JORNADA POR COMUNIDADES AUTÓNOMAS Y PROVINCIAS. MES

FEBRERO 2010

	TOTAL	AMBOS SEXOS		HOMBRES		MUJERES	
		JORNADA PARCIAL	JORNADA COMPLETA	JORNADA PARCIAL	JORNADA COMPLETA	JORNADA PARCIAL	JORNADA COMPLETA
ALMERIA	4.560	1.517	3.043	677	1.650	840	1.393
CADIZ	13.006	4.336	8.670	1.690	4.808	2.646	3.862
CORDOBA	23.368	1.754	21.614	590	12.305	1.164	9.309
GRANADA	20.865	2.454	18.411	947	10.324	1.507	8.087
HUELVA	3.929	908	3.021	252	1.575	656	1.446
JAEN	37.862	1.220	36.642	437	24.733	783	11.909
MALAGA	19.964	5.304	14.660	2.151	7.928	3.153	6.732
SEVILLA	20.697	6.604	14.093	2.568	8.157	4.036	5.936
<b>ANDALUCIA</b>	<b>144.251</b>	<b>24.097</b>	<b>120.154</b>	<b>9.312</b>	<b>71.480</b>	<b>14.785</b>	<b>48.674</b>
HUESCA	1.446	360	1.086	127	650	233	436
TERUEL	848	191	657	60	412	131	245
ZARAGOZA	7.059	2.188	4.871	801	2.910	1.387	1.961
<b>ARAGON</b>	<b>9.353</b>	<b>2.739</b>	<b>6.614</b>	<b>988</b>	<b>3.972</b>	<b>1.751</b>	<b>2.642</b>
<b>ASTURIAS (PRINCIPIOS)</b>	<b>6.555</b>	<b>2.329</b>	<b>4.226</b>	<b>712</b>	<b>2.260</b>	<b>1.617</b>	<b>1.966</b>
<b>BALEARS (ILLES)</b>	<b>7.411</b>	<b>2.624</b>	<b>4.787</b>	<b>1.110</b>	<b>2.753</b>	<b>1.514</b>	<b>2.034</b>
LAS PALMAS	9.031	3.669	5.362	1.718	2.564	1.951	2.798
STA. C. TENERIFE	7.790	2.716	5.074	1.114	2.386	1.602	2.688
<b>CANARIAS</b>	<b>16.821</b>	<b>6.385</b>	<b>10.436</b>	<b>2.832</b>	<b>4.950</b>	<b>3.553</b>	<b>5.486</b>
<b>CANTABRIA</b>	<b>3.840</b>	<b>1.009</b>	<b>2.831</b>	<b>355</b>	<b>1.418</b>	<b>654</b>	<b>1.413</b>
ALBACETE	2.124	611	1.513	195	881	416	632
CIUDAD REAL	1.986	600	1.386	209	812	391	574
CUENCA	959	221	738	78	384	143	354
GUADALAJARA	2.638	402	2.236	196	1.246	206	990
TOLEDO	3.494	922	2.572	399	1.463	523	1.109
<b>CASTILLA-LA MANCHA</b>	<b>11.201</b>	<b>2.756</b>	<b>8.445</b>	<b>1.077</b>	<b>4.786</b>	<b>1.679</b>	<b>3.659</b>
AVILA	749	161	588	27	282	134	306
BURGOS	2.911	659	2.252	205	1.275	454	977
LEON	2.645	1.031	1.614	306	965	725	649
PALENCIA	1.096	362	734	165	402	197	332
SALAMANCA	1.813	829	984	287	603	542	381
SEGOVIA	1.513	245	1.268	77	814	168	454
SORIA	685	123	562	37	326	86	236
VALLADOLID	3.583	1.337	2.246	469	1.342	868	904
ZAMORA	863	243	620	78	250	165	370
<b>CASTILLA Y LEON</b>	<b>15.858</b>	<b>4.990</b>	<b>10.868</b>	<b>1.651</b>	<b>6.259</b>	<b>3.339</b>	<b>4.609</b>
BARCELONA	40.669	14.425	26.244	6.227	14.562	8.198	11.682
GIRONA	4.727	1.358	3.369	541	2.009	817	1.360
LLEIDA	2.740	852	1.888	334	1.237	518	651
TARRAGONA	4.564	1.347	3.217	504	1.875	843	1.342
<b>CATALUÑA</b>	<b>52.700</b>	<b>17.982</b>	<b>34.718</b>	<b>7.606</b>	<b>19.683</b>	<b>10.376</b>	<b>15.035</b>
ALICANTE/ALACANT	12.254	4.580	7.674	1.935	4.556	2.645	3.118
CASTELLON/CASTELI	3.296	1.167	2.129	445	1.270	722	859
VALENCIA	18.750	6.043	12.707	2.522	7.457	3.521	5.250
<b>COM. VALENCIANA</b>	<b>34.300</b>	<b>11.790</b>	<b>22.510</b>	<b>4.902</b>	<b>13.283</b>	<b>6.888</b>	<b>9.227</b>
BADAJOS	10.724	815	9.909	283	6.709	532	3.200
CACERES	3.210	444	2.766	173	1.377	271	1.389
<b>EXTREMADURA</b>	<b>13.934</b>	<b>1.259</b>	<b>12.675</b>	<b>456</b>	<b>8.086</b>	<b>803</b>	<b>4.589</b>
A CORUÑA	7.342	2.468	4.874	823	2.747	1.645	2.127
LUGO	1.485	414	1.071	112	648	302	423
OURENSE	1.307	389	918	118	499	271	419
PONTEVEDRA	7.314	2.067	5.247	698	3.194	1.369	2.053
<b>GALICIA</b>	<b>17.448</b>	<b>5.338</b>	<b>12.110</b>	<b>1.751</b>	<b>7.088</b>	<b>3.587</b>	<b>5.022</b>
<b>MADRID (COM. DE)</b>	<b>40.639</b>	<b>15.334</b>	<b>25.305</b>	<b>6.859</b>	<b>13.823</b>	<b>8.475</b>	<b>11.482</b>
<b>MURCIA (REGION DE)</b>	<b>11.748</b>	<b>3.539</b>	<b>8.209</b>	<b>1.409</b>	<b>5.318</b>	<b>2.130</b>	<b>2.891</b>
<b>NAVARRA (COM. FORNOS)</b>	<b>5.973</b>	<b>1.353</b>	<b>4.620</b>	<b>525</b>	<b>2.929</b>	<b>828</b>	<b>1.691</b>
ALAVA	3.105	882	2.223	340	1.403	542	820
GUIPUZCOA	5.335	1.688	3.647	581	1.932	1.107	1.715
VIZCAYA	8.043	3.126	4.917	1.109	2.722	2.017	2.195
<b>PAIS VASCO</b>	<b>16.483</b>	<b>5.696</b>	<b>10.787</b>	<b>2.030</b>	<b>6.057</b>	<b>3.666</b>	<b>4.730</b>
<b>RIOJA (LA)</b>	<b>2.375</b>	<b>800</b>	<b>1.575</b>	<b>312</b>	<b>881</b>	<b>488</b>	<b>694</b>
CEUTA	718	151	567	68	198	83	369
MELILLA	218	102	116	48	69	54	47
EXTRANJERO	44	8	36	1	23	7	13
<b>TOTAL</b>	<b>411.870</b>	<b>110.281</b>	<b>301.589</b>	<b>44.004</b>	<b>175.316</b>	<b>66.277</b>	<b>126.273</b>

## 25.1M CONTRATOS DE INTERINIDAD SEGÚN SEXO Y EDAD POR COMUNIDADES AUTÓNOMAS Y PROVINCIAS. MES

FEBRERO 2010

	TOTAL	HOMBRES					MUJERES				
		< 25	25 - 29	30 - 39	40 - 44	≥ 45	< 25	25 - 29	30 - 39	40 - 44	≥ 45
ALMERIA	944	46	58	62	14	29	106	194	196	96	143
CADIZ	2.334	120	143	242	57	116	281	317	520	254	284
CORDOBA	1.118	49	74	88	20	36	153	186	207	111	194
GRANADA	1.865	89	149	295	60	86	206	232	368	155	225
HUELVA	741	34	30	70	17	20	120	117	179	44	110
JAEN	1.439	49	65	118	35	45	181	208	303	179	256
MALAGA	3.261	201	218	287	87	82	381	577	719	280	429
SEVILLA	3.359	217	211	323	91	124	475	473	716	357	372
<b>ANDALUCIA</b>	<b>15.061</b>	<b>805</b>	<b>948</b>	<b>1.485</b>	<b>381</b>	<b>538</b>	<b>1.903</b>	<b>2.304</b>	<b>3.208</b>	<b>1.476</b>	<b>2.013</b>
HUESCA	491	18	8	25	10	11	43	54	100	86	136
TERUEL	222	5	7	8	7	6	32	19	47	32	59
ZARAGOZA	2.463	112	86	148	54	70	291	215	513	278	696
<b>ARAGON</b>	<b>3.176</b>	<b>135</b>	<b>101</b>	<b>181</b>	<b>71</b>	<b>87</b>	<b>366</b>	<b>288</b>	<b>660</b>	<b>396</b>	<b>891</b>
<b>ASTURIAS (PRINCIPADO D</b>	<b>2.887</b>	<b>82</b>	<b>151</b>	<b>199</b>	<b>78</b>	<b>97</b>	<b>260</b>	<b>450</b>	<b>711</b>	<b>280</b>	<b>579</b>
<b>BALEARS (ILLES)</b>	<b>2.135</b>	<b>104</b>	<b>123</b>	<b>178</b>	<b>51</b>	<b>88</b>	<b>283</b>	<b>256</b>	<b>454</b>	<b>230</b>	<b>368</b>
LAS PALMAS	2.798	222	205	354	109	161	298	309	568	262	310
STA. C. TENERIFE	2.207	108	165	244	81	107	233	352	492	176	249
<b>CANARIAS</b>	<b>5.005</b>	<b>330</b>	<b>370</b>	<b>598</b>	<b>190</b>	<b>268</b>	<b>531</b>	<b>661</b>	<b>1.060</b>	<b>438</b>	<b>559</b>
<b>CANTABRIA</b>	<b>1.521</b>	<b>71</b>	<b>86</b>	<b>104</b>	<b>33</b>	<b>55</b>	<b>220</b>	<b>188</b>	<b>362</b>	<b>140</b>	<b>262</b>
ALBACETE	701	32	28	44	15	22	82	96	158	103	121
CIUDAD REAL	646	43	35	41	20	24	116	75	138	82	72
CUENCA	252	15	15	12	12	13	57	28	50	18	32
GUADALAJARA	388	25	26	58	4	7	50	38	74	33	73
TOLEDO	886	57	43	67	20	34	136	127	160	88	154
<b>CASTILLA-LA MANCHA</b>	<b>2.873</b>	<b>172</b>	<b>147</b>	<b>222</b>	<b>71</b>	<b>100</b>	<b>441</b>	<b>364</b>	<b>580</b>	<b>324</b>	<b>452</b>
AVILA	316	16	22	18	7	26	47	41	61	31	47
BURGOS	836	34	38	61	15	22	100	115	201	68	182
LEON	749	30	36	58	17	24	105	94	153	96	136
PALENCIA	478	16	24	29	7	18	57	57	92	42	136
SALAMANCA	574	24	22	55	18	34	58	88	120	58	97
SEGOVIA	403	29	34	35	6	21	49	50	62	32	85
SORIA	193	6	16	13	4	15	19	23	44	19	34
VALLADOLID	1.242	82	90	87	48	33	134	146	263	104	255
ZAMORA	226	11	7	10	1	4	42	33	56	26	36
<b>CASTILLA Y LEON</b>	<b>5.017</b>	<b>248</b>	<b>289</b>	<b>366</b>	<b>123</b>	<b>197</b>	<b>611</b>	<b>647</b>	<b>1.052</b>	<b>476</b>	<b>1.008</b>
BARCELONA	23.677	1.671	1.330	1.769	495	691	4.581	3.690	4.442	1.772	3.236
GIRONA	1.620	68	66	130	41	81	224	188	338	183	301
LLEIDA	866	32	56	69	28	38	129	130	180	71	133
TARRAGONA	1.945	116	130	158	36	57	327	246	438	141	296
<b>CATALUÑA</b>	<b>28.108</b>	<b>1.887</b>	<b>1.582</b>	<b>2.126</b>	<b>600</b>	<b>867</b>	<b>5.261</b>	<b>4.254</b>	<b>5.398</b>	<b>2.167</b>	<b>3.966</b>
ALICANTE/ALACANT	2.023	98	139	150	52	62	257	310	414	229	312
CASTELLON/CASTELLO	734	20	37	64	11	17	103	95	155	75	157
VALENCIA	5.022	290	345	375	112	145	758	719	1.057	441	780
<b>COM. VALENCIANA</b>	<b>7.779</b>	<b>408</b>	<b>521</b>	<b>589</b>	<b>175</b>	<b>224</b>	<b>1.118</b>	<b>1.124</b>	<b>1.626</b>	<b>745</b>	<b>1.249</b>
BADAJOS	829	45	42	94	22	28	110	119	176	81	112
CACERES	471	27	31	30	18	16	71	74	109	48	47
<b>EXTREMADURA</b>	<b>1.300</b>	<b>72</b>	<b>73</b>	<b>124</b>	<b>40</b>	<b>44</b>	<b>181</b>	<b>193</b>	<b>285</b>	<b>129</b>	<b>159</b>
A CORUÑA	2.200	109	161	219	48	53	228	330	530	186	336
LUGO	456	22	21	35	9	14	72	49	85	55	94
OURENSE	407	19	22	44	9	19	50	57	93	41	53
PONTEVEDRA	2.077	95	139	218	59	84	182	306	535	196	263
<b>GALICIA</b>	<b>5.140</b>	<b>245</b>	<b>343</b>	<b>516</b>	<b>125</b>	<b>170</b>	<b>532</b>	<b>742</b>	<b>1.243</b>	<b>478</b>	<b>746</b>
MADRID (COM. DE)	11.839	850	746	1.021	280	417	1.745	1.556	2.334	1.030	1.860
MURCIA (REGION DE)	1.634	116	107	142	50	46	254	226	364	142	187
<b>NAVARRA (COM. FORAL DE</b>	<b>3.056</b>	<b>209</b>	<b>159</b>	<b>212</b>	<b>52</b>	<b>84</b>	<b>474</b>	<b>385</b>	<b>617</b>	<b>258</b>	<b>606</b>
ALAVA	1.646	109	118	117	32	48	266	202	347	121	286
GUIPUZCOA	3.445	130	137	352	115	171	408	417	649	367	699
VIZCAYA	6.051	270	263	390	148	204	718	712	1.175	794	1.377
<b>PAIS VASCO</b>	<b>11.142</b>	<b>509</b>	<b>518</b>	<b>859</b>	<b>295</b>	<b>423</b>	<b>1.392</b>	<b>1.331</b>	<b>2.171</b>	<b>1.282</b>	<b>2.362</b>
RIOJA (LA)	677	37	37	73	10	13	88	84	152	61	122
CEUTA	196	12	19	24	8	14	20	19	44	11	25
MELILLA	148	15	15	7	2	3	22	11	36	17	35
EXTRANJERO	6			1	1			1	1	1	1
<b>TOTAL</b>	<b>108.700</b>	<b>6.292</b>	<b>6.335</b>	<b>9.027</b>	<b>2.636</b>	<b>3.735</b>	<b>15.702</b>	<b>15.084</b>	<b>22.358</b>	<b>10.081</b>	<b>17.450</b>

**25.2M CONTRATOS DE INTERINIDAD SEGÚN DURACIÓN POR COMUNIDADES AUTÓNOMAS Y PROVINCIAS.  
MES**

**FEBRERO 2010**

	TOTAL	≤ 7 DIAS	> 7 Y ≤ 15 DIAS	> 15 DIAS Y ≤ 1 MES	> 1 Y ≤ 3 MESES	> 3 Y ≤ 6 MESES	> 6 Y ≤ 12 MESES	> 12 Y ≤ 18 MESES	> 18 Y ≤ 24 MESES	> 24 MESES	INDETERMINADOS
ALMERIA	944	208	38	30	67	37	5				559
CADIZ	2.334	417	135	82	80	55	10	2			1.553
CORDOBA	1.118	287	39	37	44	44	8		1		658
GRANADA	1.865	542	87	67	59	48	10	1	1		1.050
HUELVA	741	104	33	17	23	22	4			1	537
JAEN	1.439	493	112	92	65	47	9	1	1		619
MALAGA	3.261	685	163	147	101	163	12	3		1	1.986
SEVILLA	3.359	593	138	96	123	133	46	1		4	2.225
<b>ANDALUCIA</b>	<b>15.061</b>	<b>3.329</b>	<b>745</b>	<b>568</b>	<b>562</b>	<b>549</b>	<b>104</b>	<b>8</b>	<b>3</b>	<b>6</b>	<b>9.187</b>
HUESCA	491	81	12	9	13	10	4	1			361
TERUEL	222	57	10	6	10	8	1	1			129
ZARAGOZA	2.463	456	62	57	60	61	14				1.753
<b>ARAGON</b>	<b>3.176</b>	<b>594</b>	<b>84</b>	<b>72</b>	<b>83</b>	<b>79</b>	<b>19</b>	<b>2</b>			<b>2.243</b>
<b>ASTURIAS (PRINCIPADO D</b>	<b>2.887</b>	<b>681</b>	<b>130</b>	<b>69</b>	<b>110</b>	<b>47</b>	<b>16</b>			<b>2</b>	<b>1.832</b>
<b>BALEARS (ILLES)</b>	<b>2.135</b>	<b>251</b>	<b>173</b>	<b>183</b>	<b>155</b>	<b>93</b>	<b>27</b>		<b>2</b>		<b>1.251</b>
LAS PALMAS	2.798	260	250	336	184	64	20	2	2	1	1.679
STA. C. TENERIFE	2.207	115	171	188	107	63	20	2		2	1.539
<b>CANARIAS</b>	<b>5.005</b>	<b>375</b>	<b>421</b>	<b>524</b>	<b>291</b>	<b>127</b>	<b>40</b>	<b>4</b>	<b>2</b>	<b>3</b>	<b>3.218</b>
<b>CANTABRIA</b>	<b>1.521</b>	<b>342</b>	<b>61</b>	<b>60</b>	<b>60</b>	<b>30</b>	<b>10</b>			<b>2</b>	<b>956</b>
ALBACETE	701	212	38	19	14	22	7			1	388
CIUDAD REAL	646	64	21	13	29	22	24		5		468
CUENCA	252	12	13	10	7	3	6		1	1	199
GUADALAJARA	388	30	9	24	8	5	13				299
TOLEDO	886	111	20	14	33	26	1				681
<b>CASTILLA-LA MANCHA</b>	<b>2.873</b>	<b>429</b>	<b>101</b>	<b>80</b>	<b>91</b>	<b>78</b>	<b>51</b>		<b>6</b>	<b>2</b>	<b>2.035</b>
AVILA	316	74	11	5	9	6	5				206
BURGOS	836	150	28	26	27	27	16			1	561
LEON	749	100	28	24	19	21	16	1			540
PALENCIA	478	128	17	7	7	15	2			1	301
SALAMANCA	574	110	28	33	34	16	15				338
SEGOVIA	403	39	11	7	7	7	2	1			329
SORIA	193	35	5	8	11	3	1				130
VALLADOLID	1.242	207	40	39	32	35	6				883
ZAMORA	226	16	13	7	8	7	2				173
<b>CASTILLA Y LEON</b>	<b>5.017</b>	<b>859</b>	<b>181</b>	<b>156</b>	<b>154</b>	<b>137</b>	<b>65</b>	<b>2</b>		<b>2</b>	<b>3.461</b>
BARCELONA	23.677	11.979	687	823	837	515	171	11	5	128	8.521
GIRONA	1.620	445	38	52	86	64	11			2	922
LLEIDA	866	238	28	31	40	31	11	3	1	2	481
TARRAGONA	1.945	613	82	71	73	70	21	2	2	3	1.008
<b>CATALUÑA</b>	<b>28.108</b>	<b>13.275</b>	<b>835</b>	<b>977</b>	<b>1.036</b>	<b>680</b>	<b>214</b>	<b>16</b>	<b>8</b>	<b>135</b>	<b>10.932</b>
ALICANTE/ALACANT	2.023	330	56	75	96	88	17				1.361
CASTELLON/CASTELLO	734	120	76	33	38	28	3	5	1		430
VALENCIA	5.022	1.255	131	129	156	183	28	2		2	3.136
<b>COM. VALENCIANA</b>	<b>7.779</b>	<b>1.705</b>	<b>263</b>	<b>237</b>	<b>290</b>	<b>299</b>	<b>48</b>	<b>7</b>	<b>1</b>	<b>2</b>	<b>4.927</b>
BADAJOS	829	140	24	26	31	30	1			1	576
CACERES	471	65	14	16	17	24	1				334
<b>EXTREMADURA</b>	<b>1.300</b>	<b>205</b>	<b>38</b>	<b>42</b>	<b>48</b>	<b>54</b>	<b>2</b>			<b>1</b>	<b>910</b>
A CORUÑA	2.200	334	115	83	147	60	25			1	1.435
LUGO	456	105	22	7	10	15	2				295
OURENSE	407	40	21	16	22	12	3	1	1		291
PONTEVEDRA	2.077	218	79	65	116	91	17				1.491
<b>GALICIA</b>	<b>5.140</b>	<b>697</b>	<b>237</b>	<b>171</b>	<b>295</b>	<b>178</b>	<b>47</b>	<b>1</b>	<b>1</b>	<b>1</b>	<b>3.512</b>
<b>MADRID (COM. DE)</b>	<b>11.839</b>	<b>989</b>	<b>335</b>	<b>681</b>	<b>1.339</b>	<b>348</b>	<b>106</b>	<b>2</b>	<b>5</b>	<b>5</b>	<b>8.029</b>
<b>MURCIA (REGION DE)</b>	<b>1.634</b>	<b>300</b>	<b>39</b>	<b>54</b>	<b>73</b>	<b>103</b>	<b>17</b>	<b>1</b>			<b>1.047</b>
<b>NAVARRA (COM. FORAL DE</b>	<b>3.056</b>	<b>980</b>	<b>91</b>	<b>110</b>	<b>77</b>	<b>53</b>	<b>23</b>	<b>2</b>	<b>1</b>	<b>3</b>	<b>1.716</b>
ALAVA	1.646	342	34	44	34	42	19	2			1.129
GUIPUZCOA	3.445	1.200	165	152	129	83	56	7	1	6	1.646
VIZCAYA	6.051	1.890	134	175	102	159	38	1	1	19	3.532
<b>PAIS VASCO</b>	<b>11.142</b>	<b>3.432</b>	<b>333</b>	<b>371</b>	<b>265</b>	<b>284</b>	<b>113</b>	<b>10</b>	<b>2</b>	<b>25</b>	<b>6.307</b>
RIOJA (LA)	677	109	26	20	31	26	1		1	2	461
CEUTA	196	32	13	7	7	9					128
MELILLA	148	31	6	12	9	2					88
EXTRANJERO	6				2						4
<b>TOTAL</b>	<b>108.700</b>	<b>28.615</b>	<b>4.112</b>	<b>4.394</b>	<b>4.978</b>	<b>3.176</b>	<b>903</b>	<b>55</b>	<b>32</b>	<b>191</b>	<b>62.244</b>

## 25.3M CONTRATOS DE INTERINIDAD SEGÚN SEXO Y TIPO DE JORNADA POR COMUNIDADES AUTÓNOMAS Y PROVINCIAS. MES

FEBRERO 2010

	TOTAL	AMBOS SEXOS		HOMBRES		MUJERES	
		JORNADA PARCIAL	JORNADA COMPLETA	JORNADA PARCIAL	JORNADA COMPLETA	JORNADA PARCIAL	JORNADA COMPLETA
ALMERIA	944	293	651	26	183	267	468
CADIZ	2.334	875	1.459	113	565	762	894
CORDOBA	1.118	418	700	51	216	367	484
GRANADA	1.865	507	1.358	76	603	431	755
HUELVA	741	327	414	26	145	301	269
JAEN	1.439	311	1.128	30	282	281	846
MALAGA	3.261	979	2.282	179	696	800	1.586
SEVILLA	3.359	1.265	2.094	212	754	1.053	1.340
<b>ANDALUCIA</b>	<b>15.061</b>	<b>4.975</b>	<b>10.086</b>	<b>713</b>	<b>3.444</b>	<b>4.262</b>	<b>6.642</b>
HUESCA	491	234	257	20	52	214	205
TERUEL	222	86	136	9	24	77	112
ZARAGOZA	2.463	1.187	1.276	105	365	1.082	911
<b>ARAGON</b>	<b>3.176</b>	<b>1.507</b>	<b>1.669</b>	<b>134</b>	<b>441</b>	<b>1.373</b>	<b>1.228</b>
<b>ASTURIAS (PRINCIPIOS)</b>	<b>2.887</b>	<b>872</b>	<b>2.015</b>	<b>73</b>	<b>534</b>	<b>799</b>	<b>1.481</b>
<b>BALEARS (ILLES)</b>	<b>2.135</b>	<b>549</b>	<b>1.586</b>	<b>85</b>	<b>459</b>	<b>464</b>	<b>1.127</b>
LAS PALMAS	2.798	696	2.102	127	924	569	1.178
STA. C. TENERIFE	2.207	374	1.833	67	638	307	1.195
<b>CANARIAS</b>	<b>5.005</b>	<b>1.070</b>	<b>3.935</b>	<b>194</b>	<b>1.562</b>	<b>876</b>	<b>2.373</b>
<b>CANTABRIA</b>	<b>1.521</b>	<b>587</b>	<b>934</b>	<b>58</b>	<b>291</b>	<b>529</b>	<b>643</b>
ALBACETE	701	321	380	27	114	294	266
CIUDAD REAL	646	204	442	25	138	179	304
CUENCA	252	77	175	12	55	65	120
GUADALAJARA	388	112	276	12	108	100	168
TOLEDO	886	335	551	46	175	289	376
<b>CASTILLA-LA MANCHA</b>	<b>2.873</b>	<b>1.049</b>	<b>1.824</b>	<b>122</b>	<b>590</b>	<b>927</b>	<b>1.234</b>
AVILA	316	75	241	6	83	69	158
BURGOS	836	300	536	31	139	269	397
LEON	749	225	524	26	139	199	385
PALENCIA	478	186	292	19	75	167	217
SALAMANCA	574	195	379	36	117	159	262
SEGOVIA	403	142	261	16	109	126	152
SORIA	193	56	137	10	44	46	93
VALLADOLID	1.242	462	780	83	257	379	523
ZAMORA	226	71	155	6	27	65	128
<b>CASTILLA Y LEON</b>	<b>5.017</b>	<b>1.712</b>	<b>3.305</b>	<b>233</b>	<b>990</b>	<b>1.479</b>	<b>2.315</b>
BARCELONA	23.677	7.023	16.654	1.264	4.692	5.759	11.962
GIRONA	1.620	621	999	66	320	555	679
LLEIDA	866	300	566	44	179	256	387
TARRAGONA	1.945	692	1.253	61	436	631	817
<b>CATALUÑA</b>	<b>28.108</b>	<b>8.636</b>	<b>19.472</b>	<b>1.435</b>	<b>5.627</b>	<b>7.201</b>	<b>13.845</b>
ALICANTE/ALACANT	2.023	845	1.178	114	387	731	791
CASTELLON/CASTELI	734	250	484	17	132	233	352
VALENCIA	5.022	1.832	3.190	219	1.048	1.613	2.142
<b>COM. VALENCIANA</b>	<b>7.779</b>	<b>2.927</b>	<b>4.852</b>	<b>350</b>	<b>1.567</b>	<b>2.577</b>	<b>3.285</b>
BADAJOS	829	283	546	64	167	219	379
CACERES	471	130	341	22	100	108	241
<b>EXTREMADURA</b>	<b>1.300</b>	<b>413</b>	<b>887</b>	<b>86</b>	<b>267</b>	<b>327</b>	<b>620</b>
A CORUÑA	2.200	566	1.634	88	502	478	1.132
LUGO	456	73	383	13	88	60	295
OURENSE	407	119	288	29	84	90	204
PONTEVEDRA	2.077	468	1.609	53	542	415	1.067
<b>GALICIA</b>	<b>5.140</b>	<b>1.226</b>	<b>3.914</b>	<b>183</b>	<b>1.216</b>	<b>1.043</b>	<b>2.698</b>
<b>MADRID (COM. DE)</b>	<b>11.839</b>	<b>4.060</b>	<b>7.779</b>	<b>826</b>	<b>2.488</b>	<b>3.234</b>	<b>5.291</b>
<b>MURCIA (REGION DE)</b>	<b>1.634</b>	<b>543</b>	<b>1.091</b>	<b>99</b>	<b>362</b>	<b>444</b>	<b>729</b>
<b>NAVARRA (COM. FORNOS)</b>	<b>3.056</b>	<b>1.150</b>	<b>1.906</b>	<b>132</b>	<b>584</b>	<b>1.018</b>	<b>1.322</b>
ALAVA	1.646	695	951	113	311	582	640
GUIPUZCOA	3.445	1.520	1.925	138	767	1.382	1.158
VIZCAYA	6.051	2.333	3.718	258	1.017	2.075	2.701
<b>PAIS VASCO</b>	<b>11.142</b>	<b>4.548</b>	<b>6.594</b>	<b>509</b>	<b>2.095</b>	<b>4.039</b>	<b>4.499</b>
RIOJA (LA)	677	195	482	20	150	175	332
CEUTA	196	39	157	9	68	30	89
MELILLA	148	65	83	4	23	61	60
EXTRANJERO	6		6		2		4
<b>TOTAL</b>	<b>108.700</b>	<b>36.123</b>	<b>72.577</b>	<b>5.265</b>	<b>22.760</b>	<b>30.858</b>	<b>49.817</b>

## 26.1M CONTRATOS TEMPORALES DE MINUSVALIDOS SEGÚN SEXO Y EDAD POR COMUNIDADES AUTÓNOMAS Y PROVINCIAS. MES

FEBRERO 2010

	TOTAL	HOMBRES					MUJERES				
		< 25	25 - 29	30 - 39	40 - 44	≥ 45	< 25	25 - 29	30 - 39	40 - 44	≥ 45
ALMERIA	8	2	1	1	1	2					1
CADIZ	25	1	2	3	3	7		2	3	2	2
CORDOBA	12	1	1	4		3			1		2
GRANADA	18	2	2		3	7		1			1
HUELVA	11			2	3	2			2		2
JAEN	15		2	2	1	5		1	3		1
MALAGA	27	4	4	2	2	4		1	4	4	2
SEVILLA	48	2	5	9	5	7			8	5	7
<b>ANDALUCIA</b>	<b>164</b>	<b>12</b>	<b>17</b>	<b>23</b>	<b>18</b>	<b>37</b>		<b>5</b>	<b>23</b>	<b>11</b>	<b>18</b>
HUESCA	7	1			2	1		1	2		
TERUEL	2							1			1
ZARAGOZA	18	1	1	5	2	3		2		2	2
<b>ARAGON</b>	<b>27</b>	<b>2</b>	<b>1</b>	<b>5</b>	<b>4</b>	<b>4</b>		<b>4</b>	<b>2</b>	<b>2</b>	<b>3</b>
ASTURIAS (PRINCIPADO D	33		2	6	7	6	1	1	5	3	2
<b>BALEARS (ILLES)</b>	<b>26</b>	<b>3</b>	<b>1</b>	<b>1</b>	<b>2</b>	<b>4</b>	<b>3</b>	<b>2</b>	<b>1</b>	<b>4</b>	<b>5</b>
LAS PALMAS	19	2	2	4	1	4			4	1	1
STA. C. TENERIFE	23	1	1	9	2	4			4	1	1
<b>CANARIAS</b>	<b>42</b>	<b>3</b>	<b>3</b>	<b>13</b>	<b>3</b>	<b>8</b>			<b>8</b>	<b>2</b>	<b>2</b>
<b>CANTABRIA</b>	<b>30</b>	<b>3</b>	<b>2</b>	<b>8</b>	<b>2</b>	<b>3</b>	<b>1</b>	<b>1</b>	<b>1</b>	<b>2</b>	<b>7</b>
ALBACETE	9			1		3		2	2	1	
CIUDAD REAL	8			3	2	2					1
CUENCA	8			2		3	1		2		
GUADALAJARA	4					1			3		
TOLEDO	4	1			1					1	1
<b>CASTILLA-LA MANCHA</b>	<b>33</b>	<b>1</b>		<b>6</b>	<b>3</b>	<b>9</b>	<b>1</b>	<b>2</b>	<b>7</b>	<b>2</b>	<b>2</b>
AVILA	1					1					
BURGOS	8			1	1	1	1		1	2	1
LEON	16	1		2	1	4	1	2	2		3
PALENCIA	13	1	1		1	1	2		4	2	1
SALAMANCA	3					1		1		1	
SEGOVIA	4					1			1		2
SORIA	1								1		
VALLADOLID	10			1	2	2		1		1	3
ZAMORA	4				2	1		1			
<b>CASTILLA Y LEON</b>	<b>60</b>	<b>2</b>	<b>1</b>	<b>4</b>	<b>7</b>	<b>12</b>	<b>4</b>	<b>5</b>	<b>9</b>	<b>6</b>	<b>10</b>
BARCELONA	187	9	8	37	19	27	6	4	21	16	40
GIRONA	25	1		7		9	1	1	2		4
LLEIDA	11	1	1	2	1	4					2
TARRAGONA	15			4	2	5		1		2	1
<b>CATALUÑA</b>	<b>238</b>	<b>11</b>	<b>9</b>	<b>50</b>	<b>22</b>	<b>45</b>	<b>7</b>	<b>6</b>	<b>23</b>	<b>18</b>	<b>47</b>
ALICANTE/ALACANT	28	1	1	7	4	7	1		4		3
CASTELLON/CASTELLO	9		2	2	1	2			1		1
VALENCIA	61	1	5	16	4	15	1	2	3	4	10
<b>COM. VALENCIANA</b>	<b>98</b>	<b>2</b>	<b>8</b>	<b>25</b>	<b>9</b>	<b>24</b>	<b>2</b>	<b>2</b>	<b>8</b>	<b>4</b>	<b>14</b>
BADAJOS	17		1	2	4			3	4	1	2
CACERES	5			1	1	1			1		1
<b>EXTREMADURA</b>	<b>22</b>		<b>1</b>	<b>3</b>	<b>5</b>	<b>1</b>		<b>3</b>	<b>5</b>	<b>1</b>	<b>3</b>
A CORUÑA	27		5	5	3	4	1	2	4	3	
LUGO	5			1	1			1	1	1	
OURENSE	2			1					1		
PONTEVEDRA	19	2	1	3	3	5		1	1		3
<b>GALICIA</b>	<b>53</b>	<b>2</b>	<b>6</b>	<b>10</b>	<b>7</b>	<b>9</b>	<b>1</b>	<b>4</b>	<b>7</b>	<b>4</b>	<b>3</b>
MADRID (COM. DE)	112	6	7	19	15	17	1	4	17	11	15
MURCIA (REGION DE)	46	3	2	10	9	8	1	3	5	2	3
<b>NAVARRA (COM. FORAL DE)</b>	<b>14</b>		<b>2</b>	<b>1</b>	<b>3</b>	<b>2</b>	<b>4</b>			<b>1</b>	<b>1</b>
ALAVA	19	1	1	3	3	5	2		2	1	1
GUIPUZCOA	34	4	2	12		6	2		3	1	4
VIZCAYA	47	2	4	12	3	9	3	2	8	1	3
<b>PAIS VASCO</b>	<b>100</b>	<b>7</b>	<b>7</b>	<b>27</b>	<b>6</b>	<b>20</b>	<b>7</b>	<b>2</b>	<b>13</b>	<b>3</b>	<b>8</b>
RIOJA (LA)	10			1	1	6			1		1
CEUTA	1					1					
MELILLA	1								1		
EXTRANJERO											
<b>TOTAL</b>	<b>1.110</b>	<b>57</b>	<b>69</b>	<b>212</b>	<b>123</b>	<b>216</b>	<b>33</b>	<b>44</b>	<b>136</b>	<b>76</b>	<b>144</b>

**26.2M CONTRATOS TEMPORALES DE MINUSVÁLIDOS SEGÚN DURACIÓN POR COMUNIDADES AUTÓNOMAS Y PROVINCIAS. MES**

FEBRERO 2010

	TOTAL	12 MESES	> 12 Y <= 18 MESES	> 18 Y <= 24 MESES	> 24 MESES
ALMERIA	8	7	1		
CADIZ	25	23	2		
CORDOBA	12	12			
GRANADA	18	18			
HUELVA	11	10	1		
JAEN	15	15			
MALAGA	27	25	1		1
SEVILLA	48	37	11		
<b>ANDALUCIA</b>	<b>164</b>	<b>147</b>	<b>16</b>	<b>1</b>	
HUESCA	7	7			
TERUEL	2	2			
ZARAGOZA	18	17	1		
<b>ARAGON</b>	<b>27</b>	<b>26</b>	<b>1</b>		
<b>ASTURIAS (PRINCIPADO DE)</b>	<b>33</b>	<b>32</b>	<b>1</b>		
<b>BALEARS (ILLES)</b>	<b>26</b>	<b>26</b>			
LAS PALMAS	19	18	1		
STA. C. TENERIFE	23	22			1
<b>CANARIAS</b>	<b>42</b>	<b>40</b>	<b>1</b>	<b>1</b>	
<b>CANTABRIA</b>	<b>30</b>	<b>28</b>	<b>1</b>		<b>1</b>
ALBACETE	9	8	1		
CIUDAD REAL	8	8			
CUENCA	8	7	1		
GUADALAJARA	4	4			
TOLEDO	4	4			
<b>CASTILLA-LA MANCHA</b>	<b>33</b>	<b>31</b>	<b>2</b>		
AVILA	1	1			
BURGOS	8	8			
LEON	16	16			
PALENCIA	13	13			
SALAMANCA	3	3			
SEGOVIA	4	4			
SORIA	1	1			
VALLADOLID	10	10			
ZAMORA	4	4			
<b>CASTILLA Y LEON</b>	<b>60</b>	<b>60</b>			
BARCELONA	187	185	2		
GIRONA	25	23	2		
LLEIDA	11	11			
TARRAGONA	15	14	1		
<b>CATALUÑA</b>	<b>238</b>	<b>233</b>	<b>5</b>		
ALICANTE/ALACANT	28	28			
CASTELLON/CASTELLO	9	9			
VALENCIA	61	60	1		
<b>COM. VALENCIANA</b>	<b>98</b>	<b>97</b>	<b>1</b>		
BADAJOZ	17	17			
CACERES	5	5			
<b>EXTREMADURA</b>	<b>22</b>	<b>22</b>			
A CORUÑA	27	27			
LUGO	5	5			
OURENSE	2	2			
PONTEVEDRA	19	19			
<b>GALICIA</b>	<b>53</b>	<b>53</b>			
<b>MADRID (COM. DE)</b>	<b>112</b>	<b>108</b>	<b>4</b>		
<b>MURCIA (REGION DE)</b>	<b>46</b>	<b>44</b>	<b>2</b>		
<b>NAVARRA (COM. FORAL DE)</b>	<b>14</b>	<b>13</b>	<b>1</b>		
ALAVA	19	5	14		
GUIPUZCOA	34	11	23		
VIZCAYA	47	29	18		
<b>PAIS VASCO</b>	<b>100</b>	<b>45</b>	<b>55</b>		
RIOJA (LA)	10	10			
CEUTA	1	1			
MELILLA	1	1			
EXTRANJERO					
<b>TOTAL</b>	<b>1.110</b>	<b>1.017</b>	<b>90</b>	<b>2</b>	<b>1</b>



## 26.3M CONTRATOS TEMPORALES DE MINUSVÁLIDOS SEGÚN SEXO Y TIPO DE JORNADA POR COMUNIDADES AUTÓNOMAS Y PROVINCIAS. MES

FEBRERO 2010

	TOTAL	AMBOS SEXOS		HOMBRES		MUJERES	
		JORNADA PARCIAL	JORNADA COMPLETA	JORNADA PARCIAL	JORNADA COMPLETA	JORNADA PARCIAL	JORNADA COMPLETA
ALMERIA	8	1	7	1	6		1
CADIZ	25	9	16	6	10	3	6
CORDOBA	12	4	8	3	6	1	2
GRANADA	18	7	11	4	10	3	1
HUELVA	11		11		7		4
JAEN	15	3	12	2	8	1	4
MALAGA	27	14	13	7	9	7	4
SEVILLA	48	8	40	4	24	4	16
<b>ANDALUCIA</b>	<b>164</b>	<b>46</b>	<b>118</b>	<b>27</b>	<b>80</b>	<b>19</b>	<b>38</b>
HUESCA	7	1	6	1	3		3
TERUEL	2		2				2
ZARAGOZA	18	5	13	2	10	3	3
<b>ARAGON</b>	<b>27</b>	<b>6</b>	<b>21</b>	<b>3</b>	<b>13</b>	<b>3</b>	<b>8</b>
<b>ASTURIAS (PRINCIPIOS)</b>	<b>33</b>	<b>5</b>	<b>28</b>	<b>2</b>	<b>19</b>	<b>3</b>	<b>9</b>
<b>BALEARS (ILLES)</b>	<b>26</b>	<b>15</b>	<b>11</b>	<b>5</b>	<b>6</b>	<b>10</b>	<b>5</b>
LAS PALMAS	19	8	11	4	9	4	2
STA. C. TENERIFE	23	10	13	5	12	5	1
<b>CANARIAS</b>	<b>42</b>	<b>18</b>	<b>24</b>	<b>9</b>	<b>21</b>	<b>9</b>	<b>3</b>
<b>CANTABRIA</b>	<b>30</b>	<b>9</b>	<b>21</b>	<b>5</b>	<b>13</b>	<b>4</b>	<b>8</b>
ALBACETE	9	3	6	1	3	2	3
CIUDAD REAL	8	4	4	3	4	1	
CUENCA	8	2	6		5	2	1
GUADALAJARA	4	1	3	1			3
TOLEDO	4	2	2	1	1	1	1
<b>CASTILLA-LA MANCHA</b>	<b>33</b>	<b>12</b>	<b>21</b>	<b>6</b>	<b>13</b>	<b>6</b>	<b>8</b>
AVILA	1		1		1		
BURGOS	8	4	4		3	4	1
LEON	16	5	11	4	4	1	7
PALENCIA	13	5	8		4	5	4
SALAMANCA	3	2	1	1		1	1
SEGOVIA	4	1	3		1	1	2
SORIA	1		1				1
VALLADOLID	10	4	6		5	4	1
ZAMORA	4		4		3		1
<b>CASTILLA Y LEON</b>	<b>60</b>	<b>21</b>	<b>39</b>	<b>5</b>	<b>21</b>	<b>16</b>	<b>18</b>
BARCELONA	187	86	101	42	58	44	43
GIRONA	25	9	16	3	14	6	2
LLEIDA	11	2	9	2	7		2
TARRAGONA	15	2	13	1	10	1	3
<b>CATALUÑA</b>	<b>238</b>	<b>99</b>	<b>139</b>	<b>48</b>	<b>89</b>	<b>51</b>	<b>50</b>
ALICANTE/ALACANT	28	6	22	4	16	2	6
CASTELLON/CASTELI	9	7	2	6	1	1	1
VALENCIA	61	12	49	5	36	7	13
<b>COM. VALENCIANA</b>	<b>98</b>	<b>25</b>	<b>73</b>	<b>15</b>	<b>53</b>	<b>10</b>	<b>20</b>
BADAJOS	17	11	6	3	4	8	2
CACERES	5	4	1	2	1	2	
<b>EXTREMADURA</b>	<b>22</b>	<b>15</b>	<b>7</b>	<b>5</b>	<b>5</b>	<b>10</b>	<b>2</b>
A CORUÑA	27	11	16	5	12	6	4
LUGO	5	4	1	2		2	1
OURENSE	2	1	1		1	1	
PONTEVEDRA	19	9	10	4	10	5	
<b>GALICIA</b>	<b>53</b>	<b>25</b>	<b>28</b>	<b>11</b>	<b>23</b>	<b>14</b>	<b>5</b>
<b>MADRID (COM. DE)</b>	<b>112</b>	<b>40</b>	<b>72</b>	<b>18</b>	<b>46</b>	<b>22</b>	<b>26</b>
<b>MURCIA (REGION DE)</b>	<b>46</b>	<b>14</b>	<b>32</b>	<b>6</b>	<b>26</b>	<b>8</b>	<b>6</b>
<b>NAVARRA (COM. FORNOS)</b>	<b>14</b>	<b>5</b>	<b>9</b>	<b>3</b>	<b>5</b>	<b>2</b>	<b>4</b>
ALAVA	19	1	18		13	1	5
GUIPUZCOA	34	6	28	5	19	1	9
VIZCAYA	47	6	41	4	26	2	15
<b>PAIS VASCO</b>	<b>100</b>	<b>13</b>	<b>87</b>	<b>9</b>	<b>58</b>	<b>4</b>	<b>29</b>
RIOJA (LA)	10	4	6	4	4		2
CEUTA	1		1		1		
MELILLA	1	1				1	
EXTRANJERO							
<b>TOTAL</b>	<b>1.110</b>	<b>373</b>	<b>737</b>	<b>181</b>	<b>496</b>	<b>192</b>	<b>241</b>

## 27.1M CONTRATOS DE RELEVO SEGÚN SEXO Y EDAD POR COMUNIDADES AUTÓNOMAS Y PROVINCIAS. MES

FEBRERO 2010

	TOTAL	HOMBRES					MUJERES				
		< 25	25 - 29	30 - 39	40 - 44	≥ 45	< 25	25 - 29	30 - 39	40 - 44	≥ 45
ALMERIA	10			4	1	1			1		3
CADIZ	17	2	4	3	1	2		3	1		1
CORDOBA	24	2	5	6	2	5		2		1	1
GRANADA	17	3	3	4	2	3		1	1		
HUELVA	8		1	1	2	1			1		2
JAEN	9	2	2	2		2					1
MALAGA	25	2	2	3	1	5	1	2	5	1	3
SEVILLA	40	2	6	11	6	2		4	4	4	1
<b>ANDALUCIA</b>	<b>150</b>	<b>13</b>	<b>23</b>	<b>34</b>	<b>15</b>	<b>21</b>	<b>1</b>	<b>12</b>	<b>13</b>	<b>6</b>	<b>12</b>
HUESCA	12	3	1	2		3		1	1	1	
TERUEL	7	2	2	1	1				1		
ZARAGOZA	65	6	9	19	3	8	4	6	6	2	2
<b>ARAGON</b>	<b>84</b>	<b>11</b>	<b>12</b>	<b>22</b>	<b>4</b>	<b>11</b>	<b>4</b>	<b>7</b>	<b>8</b>	<b>3</b>	<b>2</b>
ASTURIAS (PRINCIPADO D	67	4	8	20	14	15		1	2	1	2
<b>BALEARIS (ILLES)</b>	<b>40</b>	<b>4</b>	<b>6</b>	<b>9</b>	<b>5</b>	<b>5</b>	<b>1</b>	<b>2</b>	<b>5</b>		<b>3</b>
LAS PALMAS	10		1	4		2			2	1	
STA. C. TENERIFE	18	1		4	1	1	2	1	3		5
<b>CANARIAS</b>	<b>28</b>	<b>1</b>	<b>1</b>	<b>8</b>	<b>1</b>	<b>3</b>	<b>2</b>	<b>1</b>	<b>5</b>	<b>1</b>	<b>5</b>
<b>CANTABRIA</b>	<b>24</b>	<b>3</b>	<b>2</b>	<b>11</b>	<b>1</b>	<b>4</b>			<b>2</b>	<b>1</b>	
ALBACETE	9	3	1	2		2		1			
CIUDAD REAL	11	4	2		2	2			1		
CUENCA	6	1		2	1	1					1
GUADALAJARA	7	1	2	2		1	1				
TOLEDO	9	1		3	3	1		1			
<b>CASTILLA-LA MANCHA</b>	<b>42</b>	<b>10</b>	<b>5</b>	<b>9</b>	<b>6</b>	<b>7</b>	<b>1</b>	<b>2</b>	<b>1</b>		<b>1</b>
AVILA	2	1						1			
BURGOS	20	3	4	9		2				1	1
LEON	24	3	6	9		2		1	1		2
PALENCIA	11	4	1		2		1	2			1
SALAMANCA	9	1	1	2	2	1		1			1
SEGOVIA	3	1		2							
SORIA	8		3	2	1			1	1		
VALLADOLID	32	3	7	11	2	2		2	5		
ZAMORA	2			1		1					
<b>CASTILLA Y LEON</b>	<b>111</b>	<b>16</b>	<b>22</b>	<b>36</b>	<b>7</b>	<b>8</b>	<b>1</b>	<b>8</b>	<b>7</b>	<b>1</b>	<b>5</b>
BARCELONA	287	21	31	60	23	42	16	17	38	15	24
GIRONA	54	5	1	14	5	12	2		8	2	5
LLEIDA	21	1	1	9	1	5	2	1			1
TARRAGONA	41	3	2	11	4	8	2		6	2	3
<b>CATALUÑA</b>	<b>403</b>	<b>30</b>	<b>35</b>	<b>94</b>	<b>33</b>	<b>67</b>	<b>22</b>	<b>18</b>	<b>52</b>	<b>19</b>	<b>33</b>
ALICANTE/ALACANT	49	6	5	12	4	8	2	3	4	1	4
CASTELLON/CASTELLO	19	3	1	4	3	3		2	2	1	
VALENCIA	81	7	13	28	6	11	2	5	8		1
<b>COM. VALENCIANA</b>	<b>149</b>	<b>16</b>	<b>19</b>	<b>44</b>	<b>13</b>	<b>22</b>	<b>4</b>	<b>10</b>	<b>14</b>	<b>2</b>	<b>5</b>
BADAJOS	10	4	1	2	1				2		
CACERES	10	1	1	1	1	5					1
<b>EXTREMADURA</b>	<b>20</b>	<b>5</b>	<b>2</b>	<b>3</b>	<b>2</b>	<b>5</b>			<b>2</b>		<b>1</b>
A CORUÑA	17	3	6	2		3		1	2		
LUGO	4			2		2					
OURENSE	4			2		1			1		
PONTEVEDRA	44	5	11	8	4	5	1	2	4	3	1
<b>GALICIA</b>	<b>69</b>	<b>8</b>	<b>17</b>	<b>14</b>	<b>4</b>	<b>11</b>	<b>1</b>	<b>3</b>	<b>7</b>	<b>3</b>	<b>1</b>
MADRID (COM. DE)	264	27	42	55	16	22	15	17	35	14	21
MURCIA (REGION DE)	26	2	3	5	3	3	2	4	1	2	1
<b>NAVARRA (COM. FORAL DE)</b>	<b>48</b>	<b>9</b>	<b>11</b>	<b>17</b>	<b>2</b>	<b>4</b>	<b>2</b>		<b>2</b>	<b>1</b>	
ALAVA	22	2	3	2	4	1	1	2	5	1	1
GUIPUZCOA	39	4	3	9	4	5	1	3	5	1	4
VIZCAYA	79	6	17	16	7	10	1	3	7	6	6
<b>PAIS VASCO</b>	<b>140</b>	<b>12</b>	<b>23</b>	<b>27</b>	<b>15</b>	<b>16</b>	<b>3</b>	<b>8</b>	<b>17</b>	<b>8</b>	<b>11</b>
RIOJA (LA)	20	1	1	2	3	4		1	3		5
CEUTA											
MELILLA											
EXTRANJERO											
<b>TOTAL</b>	<b>1.685</b>	<b>172</b>	<b>232</b>	<b>410</b>	<b>144</b>	<b>228</b>	<b>59</b>	<b>94</b>	<b>176</b>	<b>62</b>	<b>108</b>

## 27.2M CONTRATOS DE RELEVO SEGÚN DURACIÓN POR COMUNIDADES AUTÓNOMAS Y PROVINCIAS. MES

FEBRERO 2010

	TOTAL	≤ 7 DÍAS	> 7 Y ≤ 15 DÍAS	> 15 DÍAS Y ≤ 1 MES	> 1 Y ≤ 3 MESES	> 3 Y ≤ 6 MESES	> 6 Y ≤ 12 MESES	> 12 Y ≤ 18 MESES	> 18 Y ≤ 24 MESES	> 24 MESES	INDETERMI- NADOS
ALMERIA	10					2	1		1	6	
CADIZ	17						1	1	4	11	
CORDOBA	24						3	2	1	18	
GRANADA	17						1		3	13	
HUELVA	8					1	1	1	1	4	
JAEN	9						2			7	
MALAGA	25					2	4		3	16	
SEVILLA	40						5	2	1	32	
<b>ANDALUCIA</b>	<b>150</b>					<b>5</b>	<b>18</b>	<b>6</b>	<b>14</b>	<b>107</b>	
HUESCA	12								1	11	
TERUEL	7								1	4	
ZARAGOZA	65				1	2	3	4	4	51	
<b>ARAGON</b>	<b>84</b>				<b>1</b>	<b>3</b>	<b>3</b>	<b>5</b>	<b>6</b>	<b>66</b>	
ASTURIAS (PRINCIPADO D	67				1	1	3	4	2	56	
BALEARS (ILLES)	40	2			1		3	1	2	31	
LAS PALMAS	10				1	1		1		7	
STA. C. TENERIFE	18							1	3	14	
<b>CANARIAS</b>	<b>28</b>				<b>1</b>	<b>1</b>		<b>2</b>	<b>3</b>	<b>21</b>	
<b>CANTABRIA</b>	<b>24</b>				<b>1</b>		<b>1</b>		<b>1</b>	<b>21</b>	
ALBACETE	9				1				1	7	
CIUDAD REAL	11						1		1	9	
CUENCA	6							1		5	
GUADALAJARA	7							1		6	
TOLEDO	9						2	1		6	
<b>CASTILLA-LA MANCHA</b>	<b>42</b>				<b>1</b>		<b>3</b>	<b>3</b>	<b>2</b>	<b>33</b>	
AVILA	2						1			1	
BURGOS	20							6	5	9	
LEON	24				1		1	2	1	19	
PALENCIA	11									11	
SALAMANCA	9						1		1	7	
SEGOVIA	3									3	
SORIA	8						1			7	
VALLADOLID	32	1					1		1	29	
ZAMORA	2									2	
<b>CASTILLA Y LEON</b>	<b>111</b>	<b>1</b>			<b>1</b>		<b>5</b>	<b>8</b>	<b>8</b>	<b>88</b>	
BARCELONA	287	1		1		4	13	14	20	234	
GIRONA	54				2	1	7	2	7	35	
LLEIDA	21	1							2	18	
TARRAGONA	41					1	4	5	4	27	
<b>CATALUÑA</b>	<b>403</b>	<b>2</b>		<b>1</b>	<b>2</b>	<b>6</b>	<b>24</b>	<b>21</b>	<b>33</b>	<b>314</b>	
ALICANTE/ALACANT	49				1		3	2	3	40	
CASTELLON/CASTELLO	19						1	1		17	
VALENCIA	81				1		4	6	9	61	
<b>COM. VALENCIANA</b>	<b>149</b>				<b>2</b>		<b>8</b>	<b>9</b>	<b>12</b>	<b>118</b>	
BADAJOS	10						1		2	7	
CACERES	10									10	
<b>EXTREMADURA</b>	<b>20</b>						<b>1</b>		<b>2</b>	<b>17</b>	
A CORUÑA	17						1		1	15	
LUGO	4							1		3	
OURENSE	4									4	
PONTEVEDRA	44				1		2	1	3	37	
<b>GALICIA</b>	<b>69</b>				<b>1</b>		<b>3</b>	<b>2</b>	<b>4</b>	<b>59</b>	
MADRID (COM. DE)	264	1		1	3	1	15	9	16	218	
MURCIA (REGION DE)	26		1				1	1		23	
NAVARRA (COM. FORAL DE	48					1	2	5	4	36	
ALAVA	22				1	1	1	2		17	
GUIPUZCOA	39				1		4	1	5	28	
VIZCAYA	79				5	2	4	1	4	63	
<b>PAIS VASCO</b>	<b>140</b>				<b>7</b>	<b>3</b>	<b>9</b>	<b>4</b>	<b>9</b>	<b>108</b>	
RIOJA (LA)	20						1	2	1	16	
CEUTA											
MELILLA											
EXTRANJERO											
<b>TOTAL</b>	<b>1.685</b>	<b>6</b>	<b>1</b>	<b>2</b>	<b>22</b>	<b>21</b>	<b>100</b>	<b>82</b>	<b>119</b>	<b>1.332</b>	

**27.3M CONTRATOS DE RELEVO SEGÚN SEXO Y TIPO DE JORNADA POR COMUNIDADES AUTÓNOMAS Y PROVINCIAS. MES**

**FEBRERO 2010**

	TOTAL	AMBOS SEXOS		HOMBRES		MUJERES	
		JORNADA PARCIAL	JORNADA COMPLETA	JORNADA PARCIAL	JORNADA COMPLETA	JORNADA PARCIAL	JORNADA COMPLETA
ALMERIA	10	4	6		6	4	
CADIZ	17	5	12	3	9	2	3
CORDOBA	24	9	15	7	13	2	2
GRANADA	17	2	15	1	14	1	1
HUELVA	8	3	5	3	2		3
JAEN	9	1	8	1	7		1
MALAGA	25	4	21	1	12	3	9
SEVILLA	40	6	34	3	24	3	10
<b>ANDALUCIA</b>	<b>150</b>	<b>34</b>	<b>116</b>	<b>19</b>	<b>87</b>	<b>15</b>	<b>29</b>
HUESCA	12	1	11	1	8		3
TERUEL	7		7		6		1
ZARAGOZA	65	8	57	4	41	4	16
<b>ARAGON</b>	<b>84</b>	<b>9</b>	<b>75</b>	<b>5</b>	<b>55</b>	<b>4</b>	<b>20</b>
<b>ASTURIAS (PRINCIPIOS)</b>	<b>67</b>	<b>7</b>	<b>60</b>	<b>6</b>	<b>55</b>	<b>1</b>	<b>5</b>
<b>BALEARS (ILLES)</b>	<b>40</b>	<b>12</b>	<b>28</b>	<b>7</b>	<b>22</b>	<b>5</b>	<b>6</b>
LAS PALMAS	10	3	7	2	5	1	2
STA. C. TENERIFE	18		18		7		11
<b>CANARIAS</b>	<b>28</b>	<b>3</b>	<b>25</b>	<b>2</b>	<b>12</b>	<b>1</b>	<b>13</b>
<b>CANTABRIA</b>	<b>24</b>	<b>4</b>	<b>20</b>	<b>3</b>	<b>18</b>	<b>1</b>	<b>2</b>
ALBACETE	9	2	7	1	7	1	
CIUDAD REAL	11	2	9	2	8		1
CUENCA	6	2	4	2	3		1
GUADALAJARA	7	1	6	1	5		1
TOLEDO	9	4	5	4	4		1
<b>CASTILLA-LA MANCHA</b>	<b>42</b>	<b>11</b>	<b>31</b>	<b>10</b>	<b>27</b>	<b>1</b>	<b>4</b>
AVILA	2	1	1	1			1
BURGOS	20	3	17	1	17	2	
LEON	24	3	21	2	18	1	3
PALENCIA	11	2	9	1	6	1	3
SALAMANCA	9	2	7	2	5		2
SEGOVIA	3		3		3		
SORIA	8	2	6		6	2	
VALLADOLID	32	2	28	3	22	1	6
ZAMORA	2	2		2			
<b>CASTILLA Y LEON</b>	<b>111</b>	<b>19</b>	<b>92</b>	<b>12</b>	<b>77</b>	<b>7</b>	<b>15</b>
BARCELONA	287	96	191	43	134	53	57
GIRONA	54	16	38	7	30	9	8
LLEIDA	21	4	17	2	15	2	2
TARRAGONA	41	10	31	5	23	5	8
<b>CATALUÑA</b>	<b>403</b>	<b>126</b>	<b>277</b>	<b>57</b>	<b>202</b>	<b>69</b>	<b>75</b>
ALICANTE/ALACANT	49	16	33	11	24	5	9
CASTELLON/CASTELI	19	4	15	3	11	1	4
VALENCIA	81	19	62	12	53	7	9
<b>COM. VALENCIANA</b>	<b>149</b>	<b>39</b>	<b>110</b>	<b>26</b>	<b>88</b>	<b>13</b>	<b>22</b>
BADAJOZ	10	3	7	1	7	2	
CACERES	10	5	5	5	4		1
<b>EXTREMADURA</b>	<b>20</b>	<b>8</b>	<b>12</b>	<b>6</b>	<b>11</b>	<b>2</b>	<b>1</b>
A CORUÑA	17	2	15	2	12		3
LUGO	4	1	3	1	3		
OURENSE	4		4		3		1
PONTEVEDRA	44	3	41	1	32	2	9
<b>GALICIA</b>	<b>69</b>	<b>6</b>	<b>63</b>	<b>4</b>	<b>50</b>	<b>2</b>	<b>13</b>
<b>MADRID (COM. DE)</b>	<b>264</b>	<b>73</b>	<b>191</b>	<b>28</b>	<b>134</b>	<b>45</b>	<b>57</b>
<b>MURCIA (REGION DE)</b>	<b>26</b>	<b>4</b>	<b>22</b>	<b>2</b>	<b>14</b>	<b>2</b>	<b>8</b>
<b>NAVARRA (COM. FORNOS)</b>	<b>48</b>	<b>6</b>	<b>42</b>	<b>4</b>	<b>39</b>	<b>2</b>	<b>3</b>
ALAVA	22	1	21	1	11		10
GUIPUZCOA	39	5	34	2	23	3	11
VIZCAYA	79	13	66	10	46	3	20
<b>PAIS VASCO</b>	<b>140</b>	<b>19</b>	<b>121</b>	<b>13</b>	<b>80</b>	<b>6</b>	<b>41</b>
RIOJA (LA)	20	6	14	2	9	4	5
CEUTA							
MELILLA							
EXTRANJERO							
<b>TOTAL</b>	<b>1.685</b>	<b>386</b>	<b>1.299</b>	<b>206</b>	<b>980</b>	<b>180</b>	<b>319</b>

## 28.1M CONTRATOS POR JUBILACIÓN PARCIAL SEGÚN SEXO Y EDAD POR COMUNIDADES AUTÓNOMAS Y PROVINCIAS. MES

FEBRERO 2010

	TOTAL	HOMBRES					MUJERES				
		< 25	25 - 29	30 - 39	40 - 44	≥ 45	< 25	25 - 29	30 - 39	40 - 44	≥ 45
ALMERIA	10					7					3
CADIZ	32					28					4
CORDOBA	18					14					4
GRANADA	10					10					
HUELVA	9					9					
JAEN	9					9					
MALAGA	23					18					5
SEVILLA	44					41					3
<b>ANDALUCIA</b>	<b>155</b>					<b>136</b>					<b>19</b>
HUESCA	17					15					2
TERUEL	6					6					
ZARAGOZA	61					57					4
<b>ARAGON</b>	<b>84</b>					<b>78</b>					<b>6</b>
ASTURIAS (PRINCIPADO D	76					66					10
<b>BALEARS (ILLES)</b>	<b>36</b>					<b>30</b>					<b>6</b>
LAS PALMAS	20					17					3
STA. C. TENERIFE	24					22					2
<b>CANARIAS</b>	<b>44</b>					<b>39</b>					<b>5</b>
<b>CANTABRIA</b>	<b>45</b>					<b>37</b>					<b>8</b>
ALBACETE	9					9					
CIUDAD REAL	11					11					
CUENCA	7					6					1
GUADALAJARA	13					11					2
TOLEDO	17					17					
<b>CASTILLA-LA MANCHA</b>	<b>57</b>					<b>54</b>					<b>3</b>
AVILA	2					1					1
BURGOS	29					28					1
LEON	27					24					3
PALENCIA	11					11					
SALAMANCA	12					10					2
SEGOVIA	10					9					1
SORIA	9					8					1
VALLADOLID	32					30					2
ZAMORA	4					4					
<b>CASTILLA Y LEON</b>	<b>136</b>					<b>125</b>					<b>11</b>
BARCELONA	311					240					71
GIRONA	46					39					7
LLEIDA	20					14					6
TARRAGONA	45					37					8
<b>CATALUÑA</b>	<b>422</b>					<b>330</b>					<b>92</b>
ALICANTE/ALACANT	53					49					4
CASTELLON/CASTELLO	22					20					2
VALENCIA	100					85					15
<b>COM. VALENCIANA</b>	<b>175</b>					<b>154</b>					<b>21</b>
BADAJOS	10					9					1
CACERES	5					5					
<b>EXTREMADURA</b>	<b>15</b>					<b>14</b>					<b>1</b>
A CORUÑA	25					22					3
LUGO	5					5					
OURENSE	5					5					
PONTEVEDRA	50					42					8
<b>GALICIA</b>	<b>85</b>					<b>74</b>					<b>11</b>
MADRID (COM. DE)	361					285					76
MURCIA (REGION DE)	26					19					7
<b>NAVARRA (COM. FORAL DE)</b>	<b>55</b>					<b>48</b>					<b>7</b>
ALAVA	32					23					9
GUIPUZCOA	59					45					14
VIZCAYA	137					107					30
<b>PAIS VASCO</b>	<b>228</b>					<b>175</b>					<b>53</b>
RIOJA (LA)	15					10					5
CEUTA											
MELILLA											
EXTRANJERO											
<b>TOTAL</b>	<b>2.015</b>					<b>1.674</b>					<b>341</b>

## 28.2M CONTRATOS POR JUBILACIÓN PARCIAL SEGÚN DURACIÓN POR COMUNIDADES AUTÓNOMAS Y PROVINCIAS. MES

FEBRERO 2010

	TOTAL	≤ 7 DÍAS	> 7 Y ≤ 15 DÍAS	> 15 DÍAS Y ≤ 1 MES	> 1 Y ≤ 3 MESES	> 3 Y ≤ 6 MESES	> 6 Y ≤ 12 MESES	> 12 Y ≤ 18 MESES	> 18 Y ≤ 24 MESES	> 24 MESES	INDETERMI- NADOS
ALMERIA	10					1			1	6	2
CADIZ	32					1	1		1	24	5
CORDOBA	18						1		1	16	
GRANADA	10									8	2
HUELVA	9									9	
JAEN	9									9	
MALAGA	23					1		1	2	15	4
SEVILLA	44						1			38	5
<b>ANDALUCIA</b>	<b>155</b>					<b>3</b>	<b>3</b>	<b>1</b>	<b>5</b>	<b>125</b>	<b>18</b>
HUESCA	17									15	2
TERUEL	6									5	1
ZARAGOZA	61				1			1	1	54	4
<b>ARAGON</b>	<b>84</b>				<b>1</b>			<b>1</b>	<b>1</b>	<b>74</b>	<b>7</b>
ASTURIAS (PRINCIPADO D	76					1	2		4	64	5
<b>BALEARS (ILLES)</b>	<b>36</b>						1	1	2	27	5
LAS PALMAS	20									19	1
STA. C. TENERIFE	24							1	2	20	1
<b>CANARIAS</b>	<b>44</b>							<b>1</b>	<b>2</b>	<b>39</b>	<b>2</b>
<b>CANTABRIA</b>	<b>45</b>								<b>3</b>	<b>38</b>	<b>4</b>
ALBACETE	9									8	1
CIUDAD REAL	11									8	3
CUENCA	7							1		4	2
GUADALAJARA	13									12	1
TOLEDO	17	1					1	1		12	2
<b>CASTILLA-LA MANCHA</b>	<b>57</b>	<b>1</b>					<b>1</b>	<b>2</b>		<b>44</b>	<b>9</b>
AVILA	2									1	1
BURGOS	29							1	5	22	1
LEON	27							1		20	6
PALENCIA	11									10	1
SALAMANCA	12								1	10	1
SEGOVIA	10								1	7	2
SORIA	9									9	
VALLADOLID	32								1	28	3
ZAMORA	4									4	
<b>CASTILLA Y LEON</b>	<b>136</b>							<b>2</b>	<b>8</b>	<b>111</b>	<b>15</b>
BARCELONA	311	1				1	9	4	11	236	49
GIRONA	46							1	7	35	3
LLEIDA	20						1		2	13	4
TARRAGONA	45						2		3	37	3
<b>CATALUÑA</b>	<b>422</b>	<b>1</b>				<b>1</b>	<b>12</b>	<b>5</b>	<b>23</b>	<b>321</b>	<b>59</b>
ALICANTE/ALACANT	53	2					1		3	41	6
CASTELLON/CASTELLO	22						1			19	2
VALENCIA	100	1				1	2	2	6	67	21
<b>COM. VALENCIANA</b>	<b>175</b>	<b>3</b>				<b>1</b>	<b>4</b>	<b>2</b>	<b>9</b>	<b>127</b>	<b>29</b>
BADAJOS	10								1	6	3
CACERES	5									5	
<b>EXTREMADURA</b>	<b>15</b>								<b>1</b>	<b>11</b>	<b>3</b>
A CORUÑA	25						1	1	2	20	1
LUGO	5									5	
OURENSE	5									5	
PONTEVEDRA	50						1	1	1	42	5
<b>GALICIA</b>	<b>85</b>						<b>2</b>	<b>2</b>	<b>3</b>	<b>72</b>	<b>6</b>
MADRID (COM. DE)	361	1			1	3	13	3	13	286	41
MURCIA (REGION DE)	26									19	7
NAVARRA (COM. FORAL DE	55								1	47	7
ALAVA	32							1		29	2
GUIPUZCOA	59	2					1	1	1	53	1
VIZCAYA	137					1	1	3	3	122	7
<b>PAIS VASCO</b>	<b>228</b>	<b>2</b>				<b>1</b>	<b>2</b>	<b>5</b>	<b>4</b>	<b>204</b>	<b>10</b>
RIOJA (LA)	15									13	2
CEUTA											
MELILLA											
EXTRANJERO											
<b>TOTAL</b>	<b>2.015</b>	<b>8</b>			<b>2</b>	<b>10</b>	<b>40</b>	<b>25</b>	<b>79</b>	<b>1.622</b>	<b>229</b>

## 29.1M CONTRATOS DE SUSTITUCIÓN POR JUBILACIÓN A LOS 64 AÑOS SEGÚN SEXO Y EDAD POR COMUNIDADES AUTÓNOMAS Y PROVINCIAS.

FEBRERO 2010

	TOTAL	HOMBRES					MUJERES				
		< 25	25 - 29	30 - 39	40 - 44	≥ 45	< 25	25 - 29	30 - 39	40 - 44	≥ 45
ALMERIA	1			1							
CADIZ	2			1					1		
CORDOBA											
GRANADA	1			1							
HUELVA											
JAEN	3		1						1	1	
MALAGA	1							1			
SEVILLA	2			2							
<b>ANDALUCIA</b>	<b>10</b>		<b>1</b>	<b>5</b>				<b>1</b>	<b>2</b>	<b>1</b>	
HUESCA	1					1					
TERUEL	1		1								
ZARAGOZA	8	1		1		4	1	1			
<b>ARAGON</b>	<b>10</b>	<b>1</b>	<b>1</b>	<b>1</b>		<b>5</b>	<b>1</b>	<b>1</b>			
ASTURIAS (PRINCIPADO D	6			1		1			1	2	
<b>BALEAR (ILLES)</b>	<b>5</b>		<b>2</b>		<b>1</b>				<b>1</b>	<b>1</b>	
LAS PALMAS	4			1		1	1			1	
STA. C. TENERIFE	4	1	1	1	1						
<b>CANARIAS</b>	<b>8</b>	<b>1</b>	<b>1</b>	<b>2</b>	<b>1</b>	<b>1</b>	<b>1</b>			<b>1</b>	
<b>CANTABRIA</b>	<b>4</b>		<b>1</b>	<b>1</b>		<b>1</b>		<b>1</b>			
ALBACETE	1			1							
CIUDAD REAL	1				1						
CUENCA	2		1	1							
GUADALAJARA	2							1		1	
TOLEDO	4		1	2		1					
<b>CASTILLA-LA MANCHA</b>	<b>10</b>		<b>2</b>	<b>4</b>	<b>1</b>	<b>1</b>			<b>1</b>	<b>1</b>	
AVILA											
BURGOS											
LEON	3		1	1		1					
PALENCIA	2								1	1	
SALAMANCA	2	1	1								
SEGOVIA	4		1	1	1					1	
SORIA	4				1	1	1			1	
VALLADOLID	2			1					1		
ZAMORA											
<b>CASTILLA Y LEON</b>	<b>17</b>	<b>1</b>	<b>3</b>	<b>3</b>	<b>2</b>	<b>2</b>	<b>1</b>		<b>2</b>	<b>3</b>	
BARCELONA	12	1	1	2	2	1		1	1	2	
GIRONA	5	1				1		1	1	1	
LLEIDA											
TARRAGONA	4			3						1	
<b>CATALUÑA</b>	<b>21</b>	<b>2</b>	<b>1</b>	<b>5</b>	<b>2</b>	<b>2</b>		<b>2</b>	<b>2</b>	<b>1</b>	<b>4</b>
ALICANTE/ALACANT	4		1	1			1		1		
CASTELLON/CASTELLO	3	1	1	1							
VALENCIA	4	1	1			2					
<b>COM. VALENCIANA</b>	<b>11</b>	<b>2</b>	<b>3</b>	<b>2</b>		<b>2</b>	<b>1</b>		<b>1</b>		
BADAJOS	2	1		1							
CACERES	3			1	1	1					
<b>EXTREMADURA</b>	<b>5</b>	<b>1</b>		<b>2</b>	<b>1</b>	<b>1</b>					
A CORUÑA	4			1		1		1	1		
LUGO											
OURENSE	2		1						1		
PONTEVEDRA											
<b>GALICIA</b>	<b>6</b>		<b>1</b>	<b>1</b>		<b>1</b>		<b>1</b>	<b>2</b>		
MADRID (COM. DE)	65	3	1	14	3	7		3	12	11	
MURCIA (REGION DE)	6		1	4		1					
<b>NAVARRA (COM. FORAL DE</b>	<b>3</b>							<b>1</b>	<b>2</b>		
ALAVA											
GUIPUZCOA	1									1	
VIZCAYA	3	1					1		1		
<b>PAIS VASCO</b>	<b>4</b>	<b>1</b>					<b>1</b>		<b>1</b>	<b>1</b>	
RIOJA (LA)											
CEUTA	1						1				
MELILLA											
EXTRANJERO											
<b>TOTAL</b>	<b>192</b>	<b>12</b>	<b>18</b>	<b>45</b>	<b>11</b>	<b>25</b>	<b>6</b>	<b>10</b>	<b>22</b>	<b>18</b>	<b>25</b>

**29.2M CONTRATOS DE SUSTITUCIÓN POR JUBILACIÓN A LOS 64 AÑOS SEGÚN DURACIÓN POR COMUNIDADES AUTÓNOMAS Y PROVINCIAS.**

FEBRERO 2010

	TOTAL	12 MESES	> 12 Y <= 18 MESES	> 18 Y <= 24 MESES	> 24 MESES
ALMERIA	1	1			
CADIZ	2	2			
CORDOBA					
GRANADA	1	1			
HUELVA					
JAEN	3	3			
MALAGA	1	1			
SEVILLA	2	2			
<b>ANDALUCIA</b>	<b>10</b>	<b>10</b>			
HUESCA	1	1			
TERUEL	1	1			
ZARAGOZA	8	8			
<b>ARAGON</b>	<b>10</b>	<b>10</b>			
ASTURIAS (PRINCIPADO DE)	6	6			
BALEARS (ILLES)	5	5			
LAS PALMAS	4	3	1		
STA. C. TENERIFE	4	4			
<b>CANARIAS</b>	<b>8</b>	<b>7</b>	<b>1</b>		
<b>CANTABRIA</b>	<b>4</b>	<b>4</b>			
ALBACETE	1	1			
CIUDAD REAL	1	1			
CUENCA	2	2			
GUADALAJARA	2	2			
TOLEDO	4	4			
<b>CASTILLA-LA MANCHA</b>	<b>10</b>	<b>10</b>			
AVILA					
BURGOS					
LEON	3	3			
PALENCIA	2	2			
SALAMANCA	2	0	2		
SEGOVIA	4	4			
SORIA	4	4			
VALLADOLID	2	2			
ZAMORA					
<b>CASTILLA Y LEON</b>	<b>17</b>	<b>15</b>	<b>2</b>		
BARCELONA	12	12			
GIRONA	5	4		1	
LLEIDA					
TARRAGONA	4	3	1		
<b>CATALUÑA</b>	<b>21</b>	<b>19</b>	<b>1</b>	<b>1</b>	
ALICANTE/ALACANT	4	2	2		
CASTELLON/CASTELLO	3	3			
VALENCIA	4	4			
<b>COM. VALENCIANA</b>	<b>11</b>	<b>9</b>	<b>2</b>		
BADAJOS	2	2			
CACERES	3	3			
<b>EXTREMADURA</b>	<b>5</b>	<b>5</b>			
A CORUÑA	4	4			
LUGO					
OURENSE	2	2			
PONTEVEDRA					
<b>GALICIA</b>	<b>6</b>	<b>6</b>			
MADRID (COM. DE)	65	62	3		
MURCIA (REGION DE)	6	6			
NAVARRA (COM. FORAL DE)	3	3			
ALAVA					
GUIPUZCOA	1	1			
VIZCAYA	3	3			
<b>PAIS VASCO</b>	<b>4</b>	<b>4</b>			
RIOJA (LA)					
CEUTA	1	1			
MELILLA					
EXTRANJERO					
<b>TOTAL</b>	<b>192</b>	<b>182</b>	<b>9</b>	<b>1</b>	



### 30.1M CONTRATOS EN PRÁCTICAS SEGÚN SEXO Y EDAD POR COMUNIDADES AUTÓNOMAS Y PROVINCIAS. MES

FEBRERO 2010

	TOTAL	HOMBRES					MUJERES				
		< 25	25 - 29	30 - 39	40 - 44	≥ 45	< 25	25 - 29	30 - 39	40 - 44	≥ 45
ALMERIA	33	6	7	2			12	5	1		
CADIZ	64	13	11	2			23	12	3		
CORDOBA	23	4	4			1	12	2			
GRANADA	67	17	4	2			21	19	3	1	
HUELVA	20	4	3	3			4	6			
JAEN	32	9	5				14	4			
MALAGA	52	14	9	2	1		15	10	1		
SEVILLA	154	35	27	3			48	27	13	1	
<b>ANDALUCIA</b>	<b>445</b>	<b>102</b>	<b>70</b>	<b>14</b>	<b>1</b>	<b>1</b>	<b>149</b>	<b>85</b>	<b>21</b>	<b>2</b>	
HUESCA	9	3	1				1	3			1
TERUEL	3	1					1	1			
ZARAGOZA	62	14	10	1			27	7	2		1
<b>ARAGON</b>	<b>74</b>	<b>18</b>	<b>11</b>	<b>1</b>			<b>29</b>	<b>11</b>	<b>2</b>	<b>2</b>	
<b>ASTURIAS (PRINCIPADO D</b>	<b>111</b>	<b>30</b>	<b>12</b>	<b>4</b>			<b>31</b>	<b>23</b>	<b>9</b>	<b>1</b>	<b>1</b>
<b>BALEARS (ILLES)</b>	<b>16</b>	<b>2</b>	<b>6</b>	<b>1</b>			<b>2</b>	<b>5</b>			
LAS PALMAS	47	9	11	2			15	5	3		2
STA. C. TENERIFE	40	4	1	1			25	9			
<b>CANARIAS</b>	<b>87</b>	<b>13</b>	<b>12</b>	<b>3</b>			<b>40</b>	<b>14</b>	<b>3</b>	<b>2</b>	
<b>CANTABRIA</b>	<b>39</b>	<b>8</b>	<b>6</b>	<b>2</b>			<b>9</b>	<b>11</b>	<b>3</b>		
ALBACETE	28	5	8	2			9	3	1		
CIUDAD REAL	44	18	14				5	4	3		
CUENCA	9	1					6	2			
GUADALAJARA	12	1	3				5	3			
TOLEDO	22	4	4				6	7	1		
<b>CASTILLA-LA MANCHA</b>	<b>115</b>	<b>29</b>	<b>29</b>	<b>2</b>			<b>31</b>	<b>19</b>	<b>5</b>		
AVILA	3		1					2			
BURGOS	19	5	4				7	3			
LEON	26	15	1				6	4			
PALENCIA	10	4	1				4	1			
SALAMANCA	32	11	4				9	6	2		
SEGOVIA	3	1					2				
SORIA	2	1					1				
VALLADOLID	34	8	7				14	4	1		
ZAMORA	5	3	1				1				
<b>CASTILLA Y LEON</b>	<b>134</b>	<b>48</b>	<b>19</b>	<b>2</b>			<b>44</b>	<b>20</b>	<b>3</b>		
BARCELONA	354	63	58	17	3	2	127	64	18	2	
GIRONA	20	3	6				8	2	1		
LLEIDA	16	5	2				3	4		2	
TARRAGONA	29	4	5	1			10	6	3		
<b>CATALUÑA</b>	<b>419</b>	<b>75</b>	<b>71</b>	<b>18</b>	<b>3</b>	<b>2</b>	<b>148</b>	<b>76</b>	<b>22</b>	<b>4</b>	
ALICANTE/ALACANT	84	17	18	2	1		21	20	5		
CASTELLON/CASTELLO	28	4	7	2			6	8	1		
VALENCIA	155	20	28	12			58	32	5		
<b>COM. VALENCIANA</b>	<b>267</b>	<b>41</b>	<b>53</b>	<b>16</b>	<b>1</b>		<b>85</b>	<b>60</b>	<b>11</b>		
BADAJOS	39	13	4	1			17	3	1		
CACERES	23	6	7				8	1	1		
<b>EXTREMADURA</b>	<b>62</b>	<b>19</b>	<b>11</b>	<b>1</b>			<b>25</b>	<b>4</b>	<b>2</b>		
A CORUÑA	143	22	32	3		1	30	46	8	1	
LUGO	21	8	3				7	3			
OURENSE	23	3	6	2			6	5	1		
PONTEVEDRA	119	19	22	8	1		28	37	4		
<b>GALICIA</b>	<b>306</b>	<b>52</b>	<b>63</b>	<b>13</b>	<b>1</b>	<b>1</b>	<b>71</b>	<b>91</b>	<b>13</b>	<b>1</b>	
<b>MADRID (COM. DE)</b>	<b>663</b>	<b>111</b>	<b>177</b>	<b>29</b>			<b>145</b>	<b>172</b>	<b>22</b>	<b>6</b>	<b>1</b>
<b>MURCIA (REGION DE)</b>	<b>98</b>	<b>16</b>	<b>14</b>	<b>5</b>			<b>38</b>	<b>19</b>	<b>5</b>	<b>1</b>	
<b>NAVARRA (COM. FORAL DE)</b>	<b>63</b>	<b>8</b>	<b>6</b>	<b>1</b>			<b>23</b>	<b>22</b>	<b>3</b>		
ALAVA	39	10	7				11	7	4		
GUIPUZCOA	97	34	17	1			26	14	4		1
VIZCAYA	123	35	26	3			37	19	2	1	
<b>PAIS VASCO</b>	<b>259</b>	<b>79</b>	<b>50</b>	<b>4</b>			<b>74</b>	<b>40</b>	<b>10</b>	<b>1</b>	<b>1</b>
RIOJA (LA)	10	3					6	1			
CEUTA	1						1				
MELILLA	2		2								
EXTRANJERO											
<b>TOTAL</b>	<b>3.171</b>	<b>654</b>	<b>612</b>	<b>114</b>	<b>6</b>	<b>4</b>	<b>951</b>	<b>673</b>	<b>134</b>	<b>16</b>	<b>7</b>

### 30.2M CONTRATOS EN PRÁCTICAS SEGÚN DURACIÓN POR COMUNIDADES AUTÓNOMAS Y PROVINCIAS. MES

FEBRERO 2010					
	TOTAL	6 MESES	> 6 Y <= 12 MESES	> 12 Y <= 18 MESES	> 18 Y <= 24 MESES
ALMERIA	33	24	7	1	1
CADIZ	64	56	7		1
CORDOBA	23	22			1
GRANADA	67	60	4		3
HUELVA	20	13	7		
JAEN	32	25	4	2	1
MALAGA	52	45	6		1
SEVILLA	154	115	25		14
<b>ANDALUCIA</b>	<b>445</b>	<b>360</b>	<b>60</b>	<b>3</b>	<b>22</b>
HUESCA	9	4	5		
TERUEL	3	1	1	1	
ZARAGOZA	62	46	15	1	
<b>ARAGON</b>	<b>74</b>	<b>51</b>	<b>21</b>	<b>2</b>	
ASTURIAS (PRINCIPADO DE)	111	84	27		
BALEARS (ILLES)	16	11	3	1	1
LAS PALMAS	47	37	10		
STA. C. TENERIFE	40	38	2		
<b>CANARIAS</b>	<b>87</b>	<b>75</b>	<b>12</b>		
<b>CANTABRIA</b>	<b>39</b>	<b>30</b>	<b>8</b>		<b>1</b>
ALBACETE	28	28			
CIUDAD REAL	44	35	5	1	3
CUENCA	9	8	1		
GUADALAJARA	12	8	3	1	
TOLEDO	22	16	6		
<b>CASTILLA-LA MANCHA</b>	<b>115</b>	<b>95</b>	<b>15</b>	<b>2</b>	<b>3</b>
AVILA	3	2	1		
BURGOS	19	12	7		
LEON	26	23	3		
PALENCIA	10	10			
SALAMANCA	32	24	8		
SEGOVIA	3	1	2		
SORIA	2	1	1		
VALLADOLID	34	28	6		
ZAMORA	5	3	2		
<b>CASTILLA Y LEON</b>	<b>134</b>	<b>104</b>	<b>30</b>		
BARCELONA	354	218	92	4	40
GIRONA	20	15	4		1
LLEIDA	16	11	4		1
TARRAGONA	29	19	10		
<b>CATALUÑA</b>	<b>419</b>	<b>263</b>	<b>110</b>	<b>4</b>	<b>42</b>
ALICANTE/ALACANT	84	67	17		
CASTELLON/CASTELLO	28	13	7		8
VALENCIA	155	100	35		20
<b>COM. VALENCIANA</b>	<b>267</b>	<b>180</b>	<b>59</b>		<b>28</b>
BADAJOS	39	29	8		2
CACERES	23	13	4	1	5
<b>EXTREMADURA</b>	<b>62</b>	<b>42</b>	<b>12</b>	<b>1</b>	<b>7</b>
A CORUÑA	143	62	44		37
LUGO	21	15	5		1
OURENSE	23	11	1		11
PONTEVEDRA	119	61	19		39
<b>GALICIA</b>	<b>306</b>	<b>149</b>	<b>69</b>		<b>88</b>
MADRID (COM. DE)	663	347	226	5	85
MURCIA (REGION DE)	98	63	35		
NAVARRA (COM. FORAL DE)	63	37	21	1	4
ALAVA	39	27	12		
GUIPUZCOA	97	61	35		1
VIZCAYA	123	86	35	1	1
<b>PAIS VASCO</b>	<b>259</b>	<b>174</b>	<b>82</b>	<b>1</b>	<b>2</b>
RIOJA (LA)	10	7	3		
CEUTA	1	1			
MELILLA	2	2			
EXTRANJERO					
<b>TOTAL</b>	<b>3.171</b>	<b>2.075</b>	<b>793</b>	<b>20</b>	<b>283</b>

### 30.3M CONTRATOS EN PRÁCTICAS SEGÚN SEXO Y TIPO DE JORNADA POR COMUNIDADES AUTÓNOMAS Y PROVINCIAS. MES

FEBRERO 2010

	TOTAL	AMBOS SEXOS		HOMBRES		MUJERES	
		JORNADA PARCIAL	JORNADA COMPLETA	JORNADA PARCIAL	JORNADA COMPLETA	JORNADA PARCIAL	JORNADA COMPLETA
ALMERIA	33	6	27	1	14	5	13
CADIZ	64	22	42	4	22	18	20
CORDOBA	23	7	16	1	8	6	8
GRANADA	67	21	46	6	17	15	29
HUELVA	20	12	8	4	6	8	2
JAEN	32	13	19	2	12	11	7
MALAGA	52	13	39	5	21	8	18
SEVILLA	154	41	113	10	55	31	58
<b>ANDALUCIA</b>	<b>445</b>	<b>135</b>	<b>310</b>	<b>33</b>	<b>155</b>	<b>102</b>	<b>155</b>
HUESCA	9	2	7		4	2	3
TERUEL	3	2	1		1	2	
ZARAGOZA	62	23	39	4	21	19	18
<b>ARAGON</b>	<b>74</b>	<b>27</b>	<b>47</b>	<b>4</b>	<b>26</b>	<b>23</b>	<b>21</b>
<b>ASTURIAS (PRINCIPIALES)</b>	<b>111</b>	<b>28</b>	<b>83</b>	<b>4</b>	<b>42</b>	<b>24</b>	<b>41</b>
<b>BALEARS (ILLES)</b>	<b>16</b>	<b>3</b>	<b>13</b>		<b>9</b>	<b>3</b>	<b>4</b>
LAS PALMAS	47	17	30	6	16	11	14
STA. C. TENERIFE	40	12	28	2	4	10	24
<b>CANARIAS</b>	<b>87</b>	<b>29</b>	<b>58</b>	<b>8</b>	<b>20</b>	<b>21</b>	<b>38</b>
<b>CANTABRIA</b>	<b>39</b>	<b>6</b>	<b>33</b>		<b>16</b>	<b>6</b>	<b>17</b>
ALBACETE	28	5	23	2	13	3	10
CIUDAD REAL	44	4	40	1	31	3	9
CUENCA	9	2	7		1	2	6
GUADALAJARA	12	4	8	2	2	2	6
TOLEDO	22	5	17	2	6	3	11
<b>CASTILLA-LA MANCHA</b>	<b>115</b>	<b>20</b>	<b>95</b>	<b>7</b>	<b>53</b>	<b>13</b>	<b>42</b>
AVILA	3		3		1		2
BURGOS	19	5	14	1	8	4	6
LEON	26	4	22	1	15	3	7
PALENCIA	10	2	8		5	2	3
SALAMANCA	32	6	26	2	13	4	13
SEGOVIA	3	1	2		1	1	1
SORIA	2		2		1		1
VALLADOLID	34	10	24	2	13	8	11
ZAMORA	5	1	4	1	3		1
<b>CASTILLA Y LEON</b>	<b>134</b>	<b>29</b>	<b>105</b>	<b>7</b>	<b>60</b>	<b>22</b>	<b>45</b>
BARCELONA	354	99	255	26	117	73	138
GIRONA	20	7	13	4	5	3	8
LLEIDA	16	9	7	5	2	4	5
TARRAGONA	29	10	19	2	8	8	11
<b>CATALUÑA</b>	<b>419</b>	<b>125</b>	<b>294</b>	<b>37</b>	<b>132</b>	<b>88</b>	<b>162</b>
ALICANTE/ALACANT	84	25	59	8	30	17	29
CASTELLON/CASTELI	28	3	25	1	12	2	13
VALENCIA	155	39	116	12	48	27	68
<b>COM. VALENCIANA</b>	<b>267</b>	<b>67</b>	<b>200</b>	<b>21</b>	<b>90</b>	<b>46</b>	<b>110</b>
BADAJOS	39	8	31	2	16	6	15
CACERES	23	4	19	1	12	3	7
<b>EXTREMADURA</b>	<b>62</b>	<b>12</b>	<b>50</b>	<b>3</b>	<b>28</b>	<b>9</b>	<b>22</b>
A CORUÑA	143	21	122	4	54	17	68
LUGO	21	2	19	1	10	1	9
OURENSE	23	3	20		11	3	9
PONTEVEDRA	119	23	96	5	45	18	51
<b>GALICIA</b>	<b>306</b>	<b>49</b>	<b>257</b>	<b>10</b>	<b>120</b>	<b>39</b>	<b>137</b>
<b>MADRID (COM. DE)</b>	<b>663</b>	<b>98</b>	<b>565</b>	<b>33</b>	<b>284</b>	<b>65</b>	<b>281</b>
<b>MURCIA (REGION DE)</b>	<b>98</b>	<b>37</b>	<b>61</b>	<b>11</b>	<b>24</b>	<b>26</b>	<b>37</b>
<b>NAVARRA (COM. FORNOS)</b>	<b>63</b>	<b>8</b>	<b>55</b>	<b>2</b>	<b>13</b>	<b>6</b>	<b>42</b>
ALAVA	39	6	33	1	16	5	17
GUIPUZCOA	97	19	78	12	40	7	38
VIZCAYA	123	25	98	14	50	11	48
<b>PAIS VASCO</b>	<b>259</b>	<b>50</b>	<b>209</b>	<b>27</b>	<b>106</b>	<b>23</b>	<b>103</b>
RIOJA (LA)	10	3	7		3	3	4
CEUTA	1		1				1
MELILLA	2	1	1	1	1		
EXTRANJERO							
<b>TOTAL</b>	<b>3.171</b>	<b>727</b>	<b>2.444</b>	<b>208</b>	<b>1.182</b>	<b>519</b>	<b>1.262</b>

### 31.1M CONTRATOS DE FORMACIÓN SEGÚN SEXO Y EDAD POR COMUNIDADES AUTÓNOMAS Y PROVINCIAS. MES

FEBRERO 2010

	TOTAL	HOMBRES					MUJERES				
		< 25	25 - 29	30 - 39	40 - 44	≥ 45	< 25	25 - 29	30 - 39	40 - 44	≥ 45
ALMERIA	35	26				9					
CADIZ	96	40	1	1	2	1	32	1	4	6	8
CORDOBA	169	45	9	5	10	8	35	10	14	11	22
GRANADA	124	55	3	3	1	1	46	3	7	3	2
HUELVA	27	18					8		1		
JAEN	62	37					25				
MALAGA	282	57	10	15	6	15	64	25	55	17	18
SEVILLA	444	81	17	65	29	20	46	52	77	34	23
<b>ANDALUCIA</b>	<b>1.239</b>	<b>359</b>	<b>40</b>	<b>89</b>	<b>48</b>	<b>45</b>	<b>265</b>	<b>91</b>	<b>158</b>	<b>71</b>	<b>73</b>
HUESCA	6	4					2				
TERUEL	5	1		1			2			1	
ZARAGOZA	9	4					5				
<b>ARAGON</b>	<b>20</b>	<b>9</b>		<b>1</b>			<b>9</b>			<b>1</b>	
<b>ASTURIAS (PRINCIPADO D</b>	<b>43</b>	<b>18</b>					<b>21</b>		<b>1</b>	<b>2</b>	<b>1</b>
<b>BALEARS (ILLES)</b>	<b>32</b>	<b>21</b>					<b>10</b>			<b>1</b>	
LAS PALMAS	19	13					6				
STA. C. TENERIFE	10	9					1				
<b>CANARIAS</b>	<b>29</b>	<b>22</b>					<b>7</b>				
<b>CANTABRIA</b>	<b>27</b>	<b>14</b>		<b>2</b>			<b>10</b>				<b>1</b>
ALBACETE	64	36					18	1		4	5
CIUDAD REAL	34	25		1			8				
CUENCA	11	3					8				
GUADALAJARA	3	2					1				
TOLEDO	92	61					31				
<b>CASTILLA-LA MANCHA</b>	<b>204</b>	<b>127</b>		<b>1</b>			<b>66</b>	<b>1</b>		<b>4</b>	<b>5</b>
AVILA	3						3				
BURGOS	5	3					2				
LEON	17	8					9				
PALENCIA	6	4					2				
SALAMANCA	34	21					13				
SEGOVIA	29	21					7		1		
SORIA	1	1									
VALLADOLID	14	5					9				
ZAMORA	12	4					6		1		1
<b>CASTILLA Y LEON</b>	<b>121</b>	<b>67</b>					<b>51</b>		<b>2</b>		<b>1</b>
BARCELONA	100	46	1	4	3	2	30		6	2	6
GIRONA	10	4	1			1	4				
LLEIDA	10	6	1	2			1				
TARRAGONA	13	7	1	1			3		1		
<b>CATALUÑA</b>	<b>133</b>	<b>63</b>	<b>4</b>	<b>7</b>	<b>3</b>	<b>3</b>	<b>38</b>		<b>7</b>	<b>2</b>	<b>6</b>
ALICANTE/ALACANT	101	35	2	6	1	6	30	4	3	4	10
CASTELLON/CASTELLO	26	1	2	4		2	3	1	9	2	2
VALENCIA	346	35	18	36	20	67	28	14	42	26	60
<b>COM. VALENCIANA</b>	<b>473</b>	<b>71</b>	<b>22</b>	<b>46</b>	<b>21</b>	<b>75</b>	<b>61</b>	<b>19</b>	<b>54</b>	<b>32</b>	<b>72</b>
BADAJOS	173	42	1	6	2	4	20	11	36	23	28
CACERES	178	25	6	11	11	10	12	8	30	28	37
<b>EXTREMADURA</b>	<b>351</b>	<b>67</b>	<b>7</b>	<b>17</b>	<b>13</b>	<b>14</b>	<b>32</b>	<b>19</b>	<b>66</b>	<b>51</b>	<b>65</b>
A CORUÑA	114	70				2	37		3		2
LUGO	47	16	2	3	1	7	6	4	3	3	2
OURENSE	40	30					9				1
PONTEVEDRA	145	51	8	7	5	1	38	2	23	6	4
<b>GALICIA</b>	<b>346</b>	<b>167</b>	<b>10</b>	<b>10</b>	<b>6</b>	<b>10</b>	<b>90</b>	<b>6</b>	<b>29</b>	<b>9</b>	<b>9</b>
MADRID (COM. DE)	237	115	1	2	2	3	100		7	4	3
MURCIA (REGION DE)	80	48	1				31				
NAVARRA (COM. FORAL DE)	12	8					4				
ALAVA	6	4					2				
GUIPUZCOA	12	9					3				
VIZCAYA	19	9				1	8		1		
<b>PAIS VASCO</b>	<b>37</b>	<b>22</b>					<b>1</b>	<b>13</b>		<b>1</b>	
RIOJA (LA)	3	2					1				
CEUTA	4	1		1			2				
MELILLA	20	1						4	12		3
EXTRANJERO	0										
<b>TOTAL</b>	<b>3.411</b>	<b>1.202</b>	<b>85</b>	<b>176</b>	<b>93</b>	<b>152</b>	<b>810</b>	<b>140</b>	<b>337</b>	<b>177</b>	<b>239</b>

### 31.2M CONTRATOS DE FORMACIÓN SEGÚN DURACIÓN POR COMUNIDADES AUTÓNOMAS Y PROVINCIAS. MES

FEBRERO 2010

	TOTAL	6 MESES	> 6 Y ≤ 12 MESES	> 12 Y ≤ 18 MESES	> 18 Y ≤ 24 MESES	> 24 MESES
ALMERIA	35	28	6	1		
CADIZ	96	62	31	2	1	
CORDOBA	169	73	94	1	1	
GRANADA	124	90	32	1		1
HUELVA	27	23	4			
JAEN	62	54	4	3	1	
MALAGA	282	106	171	5		
SEVILLA	444	120	317	5	2	
<b>ANDALUCIA</b>	<b>1.239</b>	<b>556</b>	<b>659</b>	<b>18</b>	<b>5</b>	<b>1</b>
HUESCA	6	5	1			
TERUEL	5	3	1		1	
ZARAGOZA	9	8			1	
<b>ARAGON</b>	<b>20</b>	<b>16</b>	<b>2</b>		<b>2</b>	
<b>ASTURIAS (PRINCIPADO DE)</b>	<b>43</b>	<b>28</b>	<b>15</b>			
<b>BALEARS (ILLES)</b>	<b>32</b>	<b>27</b>	<b>5</b>			
LAS PALMAS	19	14	5			
STA. C. TENERIFE	10	9	1			
<b>CANARIAS</b>	<b>29</b>	<b>23</b>	<b>6</b>			
<b>CANTABRIA</b>	<b>27</b>	<b>23</b>	<b>3</b>	<b>1</b>		
ALBACETE	64	62	1		1	
CIUDAD REAL	34	30	4			
CUENCA	11	9	2			
GUADALAJARA	3	2	1			
TOLEDO	92	88	4			
<b>CASTILLA-LA MANCHA</b>	<b>204</b>	<b>191</b>	<b>12</b>		<b>1</b>	
AVILA	3	3				
BURGOS	5	5				
LEON	17	17				
PALENCIA	6	6				
SALAMANCA	34	32	2			
SEGOVIA	29	28	1			
SORIA	1	1				
VALLADOLID	14	14				
ZAMORA	12	9	3			
<b>CASTILLA Y LEON</b>	<b>121</b>	<b>115</b>	<b>6</b>			
BARCELONA	100	73	26		1	
GIRONA	10	10				
LLEIDA	10	10				
TARRAGONA	13	10	1		2	
<b>CATALUÑA</b>	<b>133</b>	<b>103</b>	<b>27</b>		<b>3</b>	
ALICANTE/ALACANT	101	88	13			
CASTELLON/CASTELLO	26	5	21			
VALENCIA	346	89	257			
<b>COM. VALENCIANA</b>	<b>473</b>	<b>182</b>	<b>291</b>			
BADAJOS	173	140	32		1	
CACERES	178	132	46			
<b>EXTREMADURA</b>	<b>351</b>	<b>272</b>	<b>78</b>		<b>1</b>	
A CORUÑA	114	101	12			1
LUGO	47	46			1	
OURENSE	40	36	4			
PONTEVEDRA	145	141	4			
<b>GALICIA</b>	<b>346</b>	<b>324</b>	<b>20</b>		<b>1</b>	<b>1</b>
<b>MADRID (COM. DE)</b>	<b>237</b>	<b>208</b>	<b>26</b>	<b>1</b>	<b>2</b>	
<b>MURCIA (REGION DE)</b>	<b>80</b>	<b>75</b>	<b>5</b>			
<b>NAVARRA (COM. FORAL DE)</b>	<b>12</b>	<b>9</b>	<b>3</b>			
ALAVA	6	6				
GUIPUZCOA	12	10	2			
VIZCAYA	19	15	4			
<b>PAIS VASCO</b>	<b>37</b>	<b>31</b>	<b>6</b>			
RIOJA (LA)	3	2	1			
CEUTA	4	3	1			
MELILLA	20	1	19			
EXTRANJERO						
<b>TOTAL</b>	<b>3.411</b>	<b>2.189</b>	<b>1.185</b>	<b>20</b>	<b>15</b>	<b>2</b>

### 32.1M OTROS CONTRATOS NO CONTEMPLADOS ANTERIORMENTE SEGÚN SEXO Y EDAD POR COMUNIDADES AUTÓNOMAS Y PROVINCIAS. MES

FEBRERO 2010

	TOTAL	HOMBRES					MUJERES				
		< 25	25 - 29	30 - 39	40 - 44	≥ 45	< 25	25 - 29	30 - 39	40 - 44	≥ 45
ALMERIA	21		1	3	5	3			3	1	5
CADIZ	69	2	5	19	6	8	4	5	12	3	5
CORDOBA	739	118	54	134	51	87	32	28	84	46	105
GRANADA	105	10	7	24	9	14	4	3	18	8	8
HUELVA	43		3	6	3	5	1	2	12	6	5
JAEN	408	43	21	71	41	75	18	16	39	23	61
MALAGA	78	8	4	11	5	10	22	8	7		3
SEVILLA	370	31	38	50	17	61	21	19	66	29	38
<b>ANDALUCIA</b>	<b>1.833</b>	<b>212</b>	<b>133</b>	<b>318</b>	<b>137</b>	<b>263</b>	<b>102</b>	<b>81</b>	<b>241</b>	<b>116</b>	<b>230</b>
HUESCA	19		1		1		1	6	3	1	6
TERUEL	7			2		1			2	1	1
ZARAGOZA	67	5	6	9	4	6	2	10	15	4	6
<b>ARAGON</b>	<b>93</b>	<b>5</b>	<b>7</b>	<b>11</b>	<b>5</b>	<b>7</b>	<b>3</b>	<b>16</b>	<b>20</b>	<b>6</b>	<b>13</b>
ASTURIAS (PRINCIPADO D	36	9	7	6	2	2	3	2	4		1
<b>BALEARS (ILLES)</b>	<b>92</b>	<b>6</b>	<b>2</b>	<b>15</b>	<b>6</b>	<b>24</b>	<b>4</b>	<b>4</b>	<b>19</b>	<b>7</b>	<b>5</b>
LAS PALMAS	33		1	5	4	2		5	4	2	10
STA. C. TENERIFE	8		1	2	1				3		1
<b>CANARIAS</b>	<b>41</b>		<b>2</b>	<b>7</b>	<b>5</b>	<b>2</b>		<b>5</b>	<b>7</b>	<b>2</b>	<b>11</b>
<b>CANTABRIA</b>	<b>4</b>	<b>1</b>					<b>1</b>		<b>1</b>	<b>1</b>	
ALBACETE	23	1		6			2	3	4	1	6
CIUDAD REAL	19	2	5	2	2	5		1	2		
CUENCA	7							3	2		2
GUADALAJARA	4					1	1	1	1		
TOLEDO	39			6	3	6	1	1	13	1	8
<b>CASTILLA-LA MANCHA</b>	<b>92</b>	<b>3</b>	<b>5</b>	<b>14</b>	<b>5</b>	<b>12</b>	<b>4</b>	<b>9</b>	<b>22</b>	<b>2</b>	<b>16</b>
AVILA											
BURGOS	59	2	2	3		1		8	10	9	24
LEON	11			5		4			2		
PALENCIA	3						1	1			1
SALAMANCA	12	6			1	2		1	1	1	
SEGOVIA	1		1								
SORIA	86	1	1	4		7	12	16	22	7	16
VALLADOLID	26	6	5	4	1	2	2	1	3	1	1
ZAMORA	373	7	6	31	7	13	29	91	86	37	66
<b>CASTILLA Y LEON</b>	<b>571</b>	<b>22</b>	<b>15</b>	<b>47</b>	<b>9</b>	<b>29</b>	<b>44</b>	<b>118</b>	<b>124</b>	<b>55</b>	<b>108</b>
BARCELONA	242	10	10	37	17	48	13	21	34	13	39
GIRONA	35	1	2	7	3	3		2	8	1	8
LLEIDA	7	1				1			2	1	2
TARRAGONA	45	1	8	10	3	5	2	3	11	1	1
<b>CATALUÑA</b>	<b>329</b>	<b>13</b>	<b>20</b>	<b>54</b>	<b>23</b>	<b>57</b>	<b>15</b>	<b>26</b>	<b>55</b>	<b>16</b>	<b>50</b>
ALICANTE/ALACANT	158	11	23	33	6	24	9	9	21	8	14
CASTELLON/CASTELLO	415	30	12	22		9	93	52	98	73	26
VALENCIA	150	15	20	29	13	13	6	14	18	12	10
<b>COM. VALENCIANA</b>	<b>723</b>	<b>56</b>	<b>55</b>	<b>84</b>	<b>19</b>	<b>46</b>	<b>108</b>	<b>75</b>	<b>137</b>	<b>93</b>	<b>50</b>
BADAJOS	93	6	6	12	15	30			2	11	11
CACERES	256	16	21	37	20	49	8	5	24	14	62
<b>EXTREMADURA</b>	<b>349</b>	<b>22</b>	<b>27</b>	<b>49</b>	<b>35</b>	<b>79</b>	<b>8</b>	<b>5</b>	<b>26</b>	<b>25</b>	<b>73</b>
A CORUÑA	261	10	21	71	28	57	6	9	31	9	19
LUGO	209	4	15	29	7	36	18	24	44	12	20
OURENSE	27	2	1	6	7	7	1		1		2
PONTEVEDRA	319	12	15	85	55	97	7	12	23	8	5
<b>GALICIA</b>	<b>816</b>	<b>28</b>	<b>52</b>	<b>191</b>	<b>97</b>	<b>197</b>	<b>32</b>	<b>45</b>	<b>99</b>	<b>29</b>	<b>46</b>
MADRID (COM. DE)	149	12	12	22	12	8	11	20	27	12	13
MURCIA (REGION DE)	189	8	22	31	6	17	7	20	55	7	16
<b>NAVARRA (COM. FORAL DE)</b>	<b>186</b>	<b>8</b>	<b>20</b>	<b>34</b>	<b>9</b>	<b>4</b>	<b>4</b>	<b>18</b>	<b>47</b>	<b>21</b>	<b>21</b>
ALAVA	11	1	1	2	1	3		1	1	1	
GUIPUZCOA	58	1	7	10	6	3	4	10	11	4	2
VIZCAYA	62	5	4	6	2	5	5	8	9	3	15
<b>PAIS VASCO</b>	<b>131</b>	<b>7</b>	<b>12</b>	<b>18</b>	<b>9</b>	<b>11</b>	<b>9</b>	<b>19</b>	<b>21</b>	<b>8</b>	<b>17</b>
RIOJA (LA)	22	2	1	7			2	3	4		3
CEUTA											
MELILLA	235	6	6	11	6	1	16	44	54	39	52
EXTRANJERO											
<b>TOTAL</b>	<b>5.891</b>	<b>420</b>	<b>398</b>	<b>919</b>	<b>385</b>	<b>759</b>	<b>373</b>	<b>510</b>	<b>963</b>	<b>439</b>	<b>725</b>

## 32.2M OTROS CONTRATOS NO CONTEMPLADOS ANTERIORMENTE SEGÚN DURACIÓN POR COMUNIDADES AUTÓNOMAS Y PROVINCIAS. MES

FEBRERO 2010

	TOTAL	≤ 7 DÍAS	> 7 Y ≤ 15 DÍAS	> 15 DÍAS Y ≤ 1 MES	> 1 Y ≤ 3 MESES	> 3 Y ≤ 6 MESES	> 6 Y ≤ 12 MESES	> 12 Y ≤ 18 MESES	> 18 Y ≤ 24 MESES	> 24 MESES	INDETERMI- NADOS
ALMERIA	21					13	7				1
CADIZ	69	21		2	1	9	7		9		20
CORDOBA	739	34	4	22	6	8	2				663
GRANADA	105	53	1	24		12	6				9
HUELVA	43			3	3		2				35
JAEN	408	19	7	265	15	5	1	1			95
MALAGA	78	10				53	4			1	10
SEVILLA	370	60	3	6	1	30	6			1	263
<b>ANDALUCIA</b>	<b>1.833</b>	<b>197</b>	<b>15</b>	<b>322</b>	<b>26</b>	<b>130</b>	<b>35</b>	<b>1</b>	<b>9</b>	<b>2</b>	<b>1.096</b>
HUESCA	19	2				2	6	2			7
TERUEL	7	1					3				3
ZARAGOZA	67	2		1	3	17	10				34
<b>ARAGON</b>	<b>93</b>	<b>5</b>		<b>1</b>	<b>3</b>	<b>19</b>	<b>19</b>	<b>2</b>			<b>44</b>
ASTURIAS (PRINCIPADO D	36	8			1	19				1	7
<b>BALEARS (ILLES)</b>	<b>92</b>	<b>48</b>	<b>1</b>	<b>5</b>	<b>5</b>	<b>9</b>	<b>14</b>		<b>1</b>		<b>9</b>
LAS PALMAS	33	1		1	2	5	12		1		11
STA. C. TENERIFE	8					3	2				3
<b>CANARIAS</b>	<b>41</b>	<b>1</b>		<b>1</b>	<b>2</b>	<b>8</b>	<b>14</b>		<b>1</b>		<b>14</b>
CANTABRIA	4				1		2				1
ALBACETE	23	3			3	8	5	1			3
CIUDAD REAL	19	1				4	2	1			11
CUENCA	7					2	2				3
GUADALAJARA	4					2	1				1
TOLEDO	39	9			11	1	11			2	5
<b>CASTILLA-LA MANCHA</b>	<b>92</b>	<b>13</b>			<b>14</b>	<b>17</b>	<b>21</b>	<b>2</b>		<b>2</b>	<b>23</b>
AVILA											
BURGOS	59	14				3			2		40
LEON	11	6				4					1
PALENCIA	3						1				2
SALAMANCA	12					1					11
SEGOVIA	1	1									
SORIA	86	6	2	2	11	8	3				54
VALLADOLID	26	2			1	18				1	4
ZAMORA	373	249	9	6	1		2				106
<b>CASTILLA Y LEON</b>	<b>571</b>	<b>278</b>	<b>11</b>	<b>8</b>	<b>13</b>	<b>34</b>	<b>6</b>		<b>2</b>	<b>1</b>	<b>218</b>
BARCELONA	242	33		1	6	82	66			1	53
GIRONA	35					28	4				3
LLEIDA	7					2	2				3
TARRAGONA	45				2	33		1		1	8
<b>CATALUÑA</b>	<b>329</b>	<b>33</b>		<b>1</b>	<b>8</b>	<b>145</b>	<b>72</b>	<b>1</b>		<b>2</b>	<b>67</b>
ALICANTE/ALACANT	158	22		1	5	57	20	1	10	1	41
CASTELLON/CASTELLO	415	2				2					411
VALENCIA	150	1	2	16	15	76	7				33
<b>COM. VALENCIANA</b>	<b>723</b>	<b>25</b>	<b>2</b>	<b>17</b>	<b>20</b>	<b>135</b>	<b>27</b>	<b>1</b>	<b>10</b>	<b>1</b>	<b>485</b>
BADAJOS	93	15	7	27		1					43
CACERES	256	15	49	1							191
<b>EXTREMADURA</b>	<b>349</b>	<b>30</b>	<b>56</b>	<b>28</b>		<b>1</b>					<b>234</b>
A CORUÑA	261	192		1	2	14	3				49
LUGO	209	47				3	1				158
OURENSE	27	24									3
PONTEVEDRA	319	273			2	8	3				33
<b>GALICIA</b>	<b>816</b>	<b>536</b>		<b>1</b>	<b>4</b>	<b>25</b>	<b>7</b>				<b>243</b>
MADRID (COM. DE)	149	4	1	1	12	43	4	1		5	78
MURCIA (REGION DE)	189	82	13	6	3	16	30				39
NAVARRA (COM. FORAL DE	186	45			1	6	11	1	6		116
ALAVA	11						2				9
GUIPUZCOA	58	15	12	14	1	4	1			1	10
VIZCAYA	62	1			1	21	11	2		1	25
<b>PAIS VASCO</b>	<b>131</b>	<b>16</b>	<b>12</b>	<b>14</b>	<b>2</b>	<b>25</b>	<b>14</b>	<b>2</b>		<b>2</b>	<b>44</b>
RIOJA (LA)	22	2		2		4	4				10
CEUTA											
MELILLA	235	146	24	19	6	7	2				31
EXTRANJERO											
<b>TOTAL</b>	<b>5.891</b>	<b>1.469</b>	<b>135</b>	<b>426</b>	<b>121</b>	<b>643</b>	<b>282</b>	<b>11</b>	<b>29</b>	<b>16</b>	<b>2.759</b>

**32.3M OTROS CONTRATOS NO CONTEMPLADOS ANTERIORMENTE SEGÚN SEXO Y TIPO DE JORNADA POR COMUNIDADES AUTÓNOMAS Y PROVINCIAS. MES**

**FEBRERO 2010**

	AMBOS SEXOS		HOMBRES		MUJERES	
	JORNADA PARCIAL	JORNADA COMPLETA	JORNADA PARCIAL	JORNADA COMPLETA	JORNADA PARCIAL	JORNADA COMPLETA
ALMERIA	21	21		12		9
CADIZ	69	69		40		29
CORDOBA	739	739		444		295
GRANADA	105	105		64		41
HUELVA	43	43		17		26
JAEN	408	408		251		157
MALAGA	78	78		38		40
SEVILLA	370	370		197		173
<b>ANDALUCIA</b>	<b>1.833</b>	<b>1.833</b>		<b>1.063</b>		<b>770</b>
HUESCA	19	19		2		17
TERUEL	7	7		3		4
ZARAGOZA	67	67		30		37
<b>ARAGON</b>	<b>93</b>	<b>93</b>		<b>35</b>		<b>58</b>
<b>ASTURIAS (PRINCIPIOS)</b>	<b>36</b>	<b>35</b>	<b>1</b>	<b>25</b>		<b>10</b>
<b>BALEARS (ILLES)</b>	<b>92</b>	<b>92</b>		<b>53</b>		<b>39</b>
LAS PALMAS	33	33		12		21
STA. C. TENERIFE	8	8		4		4
<b>CANARIAS</b>	<b>41</b>	<b>41</b>		<b>16</b>		<b>25</b>
<b>CANTABRIA</b>	<b>4</b>	<b>4</b>		<b>1</b>		<b>3</b>
ALBACETE	23	23		7		16
CIUDAD REAL	19	19		16		3
CUENCA	7	7				7
GUADALAJARA	4	3	1	1	1	2
TOLEDO	39	39		15		24
<b>CASTILLA-LA MANCHA</b>	<b>92</b>	<b>91</b>	<b>1</b>	<b>39</b>		<b>52</b>
AVILA						
BURGOS	59	57	2	8	2	49
LEON	11	11		9		2
PALENCIA	3	3				3
SALAMANCA	12	11	1	9	1	2
SEGOVIA	1	1		1		
SORIA	86	86		13		73
VALLADOLID	26	26		18		8
ZAMORA	373	373		64		309
<b>CASTILLA Y LEON</b>	<b>571</b>	<b>568</b>	<b>3</b>	<b>122</b>		<b>446</b>
BARCELONA	242	240	2	121	1	119
GIRONA	35	35		16		19
LLEIDA	7	7		2		5
TARRAGONA	45	45		27		18
<b>CATALUÑA</b>	<b>329</b>	<b>327</b>	<b>2</b>	<b>166</b>		<b>161</b>
ALICANTE/ALACANT	158	158		97		61
CASTELLON/CASTELI	415	415		73		342
VALENCIA	150	150		90		60
<b>COM. VALENCIANA</b>	<b>723</b>	<b>723</b>		<b>260</b>		<b>463</b>
BADAJOS	93	93		69		24
CACERES	256	256		143		113
<b>EXTREMADURA</b>	<b>349</b>	<b>349</b>		<b>212</b>		<b>137</b>
A CORUÑA	261	261		187		74
LUGO	209	209		91		118
OURENSE	27	27		23		4
PONTEVEDRA	319	319		264		55
<b>GALICIA</b>	<b>816</b>	<b>816</b>		<b>565</b>		<b>251</b>
<b>MADRID (COM. DE)</b>	<b>149</b>	<b>149</b>		<b>66</b>		<b>83</b>
<b>MURCIA (REGION DE)</b>	<b>189</b>	<b>189</b>		<b>84</b>		<b>105</b>
<b>NAVARRA (COM. FORNOS)</b>	<b>186</b>	<b>186</b>		<b>75</b>		<b>111</b>
ALAVA	11	11		8		3
GUIPUZCOA	58	58		27		31
VIZCAYA	62	61	1	22	1	39
<b>PAIS VASCO</b>	<b>131</b>	<b>130</b>	<b>1</b>	<b>57</b>		<b>73</b>
RIOJA (LA)	22	22		10		12
CEUTA						
MELILLA	235	235		30		205
EXTRANJERO						
<b>TOTAL</b>	<b>5.891</b>	<b>5.883</b>	<b>8</b>	<b>2.879</b>		<b>3.004</b>



### 33.1M PRÓRROGAS SEGÚN TIPO DE CONTRATO POR COMUNIDADES AUTÓNOMAS Y PROVINCIAS. MES

	FEBRERO 2010				
	TOTAL	OBRA O SERVICIO	EVENTUAL CIRCUNSTANCIAS DE LA PRODUCCIÓN	INTERINIDAD	TEMPORAL MINUSVÁLIDOS
ALMERIA	1.644	78	1.509	4	4
CADIZ	2.848	209	2.467	10	16
CORDOBA	1.641	159	1.341	6	6
GRANADA	2.158	242	1.683	5	20
HUELVA	1.166	269	816	8	5
JAEN	1.167	55	1.040	1	6
MALAGA	4.234	259	3.682	23	16
SEVILLA	4.757	525	3.983	15	21
<b>ANDALUCIA</b>	<b>19.615</b>	<b>1.796</b>	<b>16.521</b>	<b>72</b>	<b>94</b>
HUESCA	384	6	355	2	8
TERUEL	201	6	178		3
ZARAGOZA	2.463	47	2.316	4	25
<b>ARAGON</b>	<b>3.048</b>	<b>59</b>	<b>2.849</b>	<b>6</b>	<b>36</b>
ASTURIAS (PRINCIPADO DE)	2.249	60	1.911	5	11
<b>BALEARS (ILLES)</b>	<b>2.371</b>	<b>319</b>	<b>1.863</b>	<b>131</b>	<b>10</b>
LAS PALMAS	4.069	116	3.823	9	17
STA. C. TENERIFE	3.458	243	3.064	6	12
<b>CANARIAS</b>	<b>7.527</b>	<b>359</b>	<b>6.887</b>	<b>15</b>	<b>29</b>
<b>CANTABRIA</b>	<b>1.448</b>	<b>24</b>	<b>1.346</b>	<b>5</b>	<b>21</b>
ALBACETE	752	14	697	6	4
CIUDAD REAL	750	46	625	4	7
CUENCA	427	53	359		3
GUADALAJARA	1.518	14	1.488	2	2
TOLEDO	1.247	88	1.107	1	8
<b>CASTILLA-LA MANCHA</b>	<b>4.694</b>	<b>215</b>	<b>4.276</b>	<b>13</b>	<b>24</b>
AVILA	306	13	283	1	
BURGOS	1.628	21	1.581	4	2
LEON	858	57	750	1	5
PALENCIA	382	14	349	1	2
SALAMANCA	440	27	332	30	6
SEGOVIA	603	19	546	3	6
SORIA	154	6	146	1	1
VALLADOLID	1.154	25	1.075		21
ZAMORA	302	20	251		2
<b>CASTILLA Y LEON</b>	<b>5.827</b>	<b>202</b>	<b>5.313</b>	<b>41</b>	<b>45</b>
BARCELONA	11.829	404	10.921	61	91
GIRONA	1.650	27	1.591	2	6
LLEIDA	1.033	28	972	1	8
TARRAGONA	1.752	38	1.615	6	11
<b>CATALUÑA</b>	<b>16.264</b>	<b>497</b>	<b>15.099</b>	<b>70</b>	<b>116</b>
ALICANTE/ALACANT	4.602	70	4.291	9	24
CASTELLON/CASTELLO	1.109	55	972	1	4
VALENCIA	6.775	125	6.403	12	30
<b>COM. VALENCIANA</b>	<b>12.486</b>	<b>250</b>	<b>11.666</b>	<b>22</b>	<b>58</b>
BADAJOS	742	106	555	5	8
CACERES	370	54	242		5
<b>EXTREMADURA</b>	<b>1.112</b>	<b>160</b>	<b>797</b>	<b>5</b>	<b>13</b>
A CORUÑA	2.088	78	1.801	7	12
LUGO	576	40	495	1	2
OURENSE	474	13	411	1	8
PONTEVEDRA	2.529	69	2.293	5	10
<b>GALICIA</b>	<b>5.667</b>	<b>200</b>	<b>5.000</b>	<b>14</b>	<b>32</b>
<b>MADRID (COM. DE)</b>	<b>13.630</b>	<b>1.061</b>	<b>11.928</b>	<b>66</b>	<b>85</b>
<b>MURCIA (REGION DE)</b>	<b>3.520</b>	<b>94</b>	<b>3.272</b>	<b>3</b>	<b>27</b>
<b>NAVARRA (COM. FORAL DE)</b>	<b>2.737</b>	<b>14</b>	<b>2.638</b>	<b>3</b>	<b>8</b>
ALAVA	1.079	12	1.026	5	2
GUIPUZCOA	1.345	64	1.154	35	26
VIZCAYA	2.141	113	1.899	8	27
<b>PAIS VASCO</b>	<b>4.565</b>	<b>189</b>	<b>4.079</b>	<b>48</b>	<b>55</b>
RIOJA (LA)	599	16	562	2	5
CEUTA	138	4	130		
MELILLA	101	15	71		1
<b>TOTAL</b>	<b>107.598</b>	<b>5.534</b>	<b>96.208</b>	<b>521</b>	<b>670</b>

### 33.1M PRÓRROGAS SEGÚN TIPO DE CONTRATO POR COMUNIDADES AUTÓNOMAS Y PROVINCIAS. MES (Continuación)

	FEBRERO 2010					
	RELEVO	SUSTITUCIÓN JUBILACIÓN 64 AÑOS	JUBILACIÓN PARCIAL	PRÁCTICAS	FORMACIÓN	OTROS CONTRATOS
ALMERIA				26	20	3
CADIZ				44	93	9
CORDOBA				33	88	8
GRANADA				62	67	79
HUELVA				18	17	33
JAEN			1	13	50	1
MALAGA	1		1	51	191	10
SEVILLA				115	83	15
<b>ANDALUCIA</b>	<b>1</b>		<b>2</b>	<b>362</b>	<b>609</b>	<b>158</b>
HUESCA			1	7	5	
TERUEL				9	5	
ZARAGOZA	1			32	17	21
<b>ARAGON</b>	<b>1</b>		<b>1</b>	<b>48</b>	<b>27</b>	<b>21</b>
<b>ASTURIAS (PRINCIPADO DE)</b>	<b>1</b>			<b>90</b>	<b>161</b>	<b>10</b>
<b>BALEARS (ILLES)</b>			<b>1</b>	<b>17</b>	<b>16</b>	<b>14</b>
LAS PALMAS	2			53	37	12
STA. C. TENERIFE				23	62	48
<b>CANARIAS</b>	<b>2</b>			<b>76</b>	<b>99</b>	<b>60</b>
<b>CANTABRIA</b>				<b>25</b>	<b>24</b>	<b>3</b>
ALBACETE				12	15	4
CIUDAD REAL				22	43	3
CUENCA				3	9	
GUADALAJARA				7	3	2
TOLEDO				16	24	3
<b>CASTILLA-LA MANCHA</b>				<b>60</b>	<b>94</b>	<b>12</b>
AVILA				3	6	
BURGOS		1		12	3	4
LEON				22	22	1
PALENCIA				13	1	2
SALAMANCA				16	27	2
SEGOVIA				1	28	
SORIA						
VALLADOLID				27	4	2
ZAMORA				5	3	21
<b>CASTILLA Y LEON</b>		<b>1</b>		<b>99</b>	<b>94</b>	<b>32</b>
BARCELONA	1		1	210	57	83
GIRONA				7	11	6
LLEIDA				17	7	
TARRAGONA				50	17	15
<b>CATALUÑA</b>	<b>1</b>		<b>1</b>	<b>284</b>	<b>92</b>	<b>104</b>
ALICANTE/ALACANT	3		1	51	60	93
CASTELLON/CASTELLO				16	58	3
VALENCIA	1		1	106	80	17
<b>COM. VALENCIANA</b>	<b>4</b>		<b>2</b>	<b>173</b>	<b>198</b>	<b>113</b>
BADAJOS				16	49	3
CACERES				13	54	2
<b>EXTREMADURA</b>				<b>29</b>	<b>103</b>	<b>5</b>
A CORUÑA				101	87	2
LUGO				25	10	3
OURENSE				14	26	1
PONTEVEDRA				62	88	2
<b>GALICIA</b>				<b>202</b>	<b>211</b>	<b>8</b>
MADRID (COM. DE)			2	326	143	19
MURCIA (REGION DE)	1			58	51	14
NAVARRA (COM. FORAL DE)	2		1	56	9	6
ALAVA				29	2	3
GUIPUZCOA				43	19	4
VIZCAYA			1	73	9	11
<b>PAIS VASCO</b>			<b>1</b>	<b>145</b>	<b>30</b>	<b>18</b>
RIOJA (LA)				10	3	1
CEUTA				2	2	
MELILLA				1	11	2
<b>TOTAL</b>	<b>13</b>	<b>1</b>	<b>11</b>	<b>2.063</b>	<b>1.977</b>	<b>600</b>

### 33.2M PRÓRROGAS SEGÚN DURACIÓN DE LA PRÓRROGA POR COMUNIDADES AUTÓNOMAS Y PROVINCIAS. MES

FEBRERO 2010

	TOTAL	HASTA 3 MESES	> 3 A <= 6 MESES	> 6 A <= 12 MESES	> 12 A <= 18 MESES	> 18 A <= 24 MESES	MAS DE 24 MESES
ALMERIA	1.644	1.016	435	193			
CADIZ	2.848	1.797	730	319	2		
CORDOBA	1.641	1.069	361	205	5		1
GRANADA	2.158	1.220	521	404	11	2	
HUELVA	1.166	826	215	115	3	2	5
JAEN	1.167	729	273	159	5	1	
MALAGA	4.234	2.519	1.011	697	6	1	
SEVILLA	4.757	3.053	1.230	459	13	2	
<b>ANDALUCIA</b>	<b>19.615</b>	<b>12.229</b>	<b>4.776</b>	<b>2.551</b>	<b>45</b>	<b>8</b>	<b>6</b>
HUESCA	384	191	127	65	1		
TERUEL	201	89	59	53			
ZARAGOZA	2.463	1.578	504	379	1	1	
<b>ARAGON</b>	<b>3.048</b>	<b>1.858</b>	<b>690</b>	<b>497</b>	<b>2</b>	<b>1</b>	
ASTURIAS (PRINCIPADO DE)	2.249	1.316	632	295	5	1	
<b>BALEARS (ILLES)</b>	<b>2.371</b>	<b>1.224</b>	<b>743</b>	<b>388</b>	<b>9</b>	<b>2</b>	<b>5</b>
LAS PALMAS	4.069	2.152	1.175	740	1		1
STA. C. TENERIFE	3.458	1.833	991	629	5		
<b>CANARIAS</b>	<b>7.527</b>	<b>3.985</b>	<b>2.166</b>	<b>1.369</b>	<b>6</b>		<b>1</b>
<b>CANTABRIA</b>	<b>1.448</b>	<b>1.053</b>	<b>255</b>	<b>137</b>	<b>2</b>	<b>1</b>	
ALBACETE	752	380	228	144			
CIUDAD REAL	750	413	199	129	4	3	2
CUENCA	427	274	85	66	2		
GUADALAJARA	1.518	1.306	110	100	1		1
TOLEDO	1.247	679	350	214	4		
<b>CASTILLA-LA MANCHA</b>	<b>4.694</b>	<b>3.052</b>	<b>972</b>	<b>653</b>	<b>11</b>	<b>3</b>	<b>3</b>
AVILA	306	226	39	40	1		
BURGOS	1.628	1.369	143	115	1		
LEON	858	350	347	160	1		
PALENCIA	382	258	75	49			
SALAMANCA	440	190	148	101	1		
SEGOVIA	603	422	112	69			
SORIA	154	94	35	25			
VALLADOLID	1.154	680	270	201	1	2	
ZAMORA	302	185	59	58			
<b>CASTILLA Y LEON</b>	<b>5.827</b>	<b>3.774</b>	<b>1.228</b>	<b>818</b>	<b>5</b>	<b>2</b>	
BARCELONA	11.829	5.830	3.362	2.618	10	7	2
GIRONA	1.650	923	390	337			
LLEIDA	1.033	384	347	302			
TARRAGONA	1.752	951	467	331	3		
<b>CATALUÑA</b>	<b>16.264</b>	<b>8.088</b>	<b>4.566</b>	<b>3.588</b>	<b>13</b>	<b>7</b>	<b>2</b>
ALICANTE/ALACANT	4.602	2.913	929	743	4		13
CASTELLON/CASTELLO	1.109	486	355	267	1		
VALENCIA	6.775	4.127	1.454	1.191	2	1	
<b>COM. VALENCIANA</b>	<b>12.486</b>	<b>7.526</b>	<b>2.738</b>	<b>2.201</b>	<b>7</b>	<b>1</b>	<b>13</b>
BADAJOS	742	425	188	127	1		1
CACERES	370	174	125	69	1	1	
<b>EXTREMADURA</b>	<b>1.112</b>	<b>599</b>	<b>313</b>	<b>196</b>	<b>2</b>	<b>1</b>	<b>1</b>
A CORUÑA	2.088	852	719	506	11		
LUGO	576	256	175	143	1	1	
OURENSE	474	224	156	93	1		
PONTEVEDRA	2.529	1.381	726	421	1		
<b>GALICIA</b>	<b>5.667</b>	<b>2.713</b>	<b>1.776</b>	<b>1.163</b>	<b>14</b>	<b>1</b>	
MADRID (COM. DE)	13.630	7.284	4.138	2.170	17	16	5
MURCIA (REGION DE)	3.520	1.825	1.050	641	4		
<b>NAVARRA (COM. FORAL DE)</b>	<b>2.737</b>	<b>2.409</b>	<b>210</b>	<b>114</b>		<b>3</b>	<b>1</b>
ALAVA	1.079	832	137	108	2		
GUIPUZCOA	1.345	869	243	204	28	1	
VIZCAYA	2.141	1.600	352	177	12		
<b>PAIS VASCO</b>	<b>4.565</b>	<b>3.301</b>	<b>732</b>	<b>489</b>	<b>42</b>	<b>1</b>	
RIOJA (LA)	599	393	123	82	1		
CEUTA	138	59	29	48	2		
MELILLA	101	55	21	24			1
<b>TOTAL</b>	<b>107.598</b>	<b>62.743</b>	<b>27.158</b>	<b>17.424</b>	<b>187</b>	<b>48</b>	<b>38</b>

### 33.3M PRÓRROGAS SEGÚN SEXO. EDAD Y SECTOR DE ACTIVIDAD ECONÓMICA POR COMUNIDADES AUTONOMAS Y PROVINCIAS. MES

FEBRERO 2010

	TOTAL	SEXO Y EDAD						SECTOR DE ACTIVIDAD ECONÓMICA			
		HOMBRES			MUJERES			AGRICUL-TURA	INDU-STRIA	CONSTRUC-CIÓN	SERVI-CIOS
		< 25 AÑOS	25-44 AÑOS	≥45 AÑOS	< 25 AÑOS	25-44 AÑOS	≥45 AÑOS				
ALMERIA	1.644	165	450	77	262	580	110	139	87	66	1.352
CADIZ	2.848	374	875	171	385	890	153	26	266	149	2.407
CORDOBA	1.641	197	456	133	208	513	134	258	169	114	1.100
GRANADA	2.158	260	691	185	274	643	105	29	121	115	1.893
HUELVA	1.166	111	325	122	132	396	80	6	117	80	963
JAEN	1.167	155	331	98	162	316	105	245	147	51	724
MALAGA	4.234	517	1.272	269	646	1.272	258	28	279	219	3.708
SEVILLA	4.757	534	1.570	373	611	1.438	231	62	339	313	4.043
<b>ANDALUCIA</b>	<b>19.615</b>	<b>2.313</b>	<b>5.970</b>	<b>1.428</b>	<b>2.680</b>	<b>6.048</b>	<b>1.176</b>	<b>793</b>	<b>1.525</b>	<b>1.107</b>	<b>16.190</b>
HUESCA	384	62	126	33	44	101	18	13	46	22	303
TERUEL	201	36	72	15	23	47	8	11	30	18	142
ZARAGOZA	2.463	333	864	153	274	717	122	10	390	85	1.978
<b>ARAGON</b>	<b>3.048</b>	<b>431</b>	<b>1.062</b>	<b>201</b>	<b>341</b>	<b>865</b>	<b>148</b>	<b>34</b>	<b>466</b>	<b>125</b>	<b>2.423</b>
ASTURIAS (PRINCIPADO DE)	2.249	285	693	118	260	721	172	7	252	196	1.794
BALEAR (ILLES)	2.371	240	786	161	309	714	161	41	96	262	1.972
LAS PALMAS	4.069	412	1.279	268	388	1.374	348	39	115	119	3.796
STA. C. TENERIFE	3.458	349	1.049	232	350	1.193	285	84	78	107	3.189
<b>CANARIAS</b>	<b>7.527</b>	<b>761</b>	<b>2.328</b>	<b>500</b>	<b>738</b>	<b>2.567</b>	<b>633</b>	<b>123</b>	<b>193</b>	<b>226</b>	<b>6.985</b>
CANTABRIA	1.448	130	470	85	166	486	111	13	226	90	1.119
ALBACETE	752	95	248	56	107	214	32	65	102	50	535
CIUDAD REAL	750	123	206	56	114	211	40	11	116	58	565
CUENCA	427	61	133	30	59	112	32	36	37	30	324
GUADALAJARA	1.518	254	520	58	142	495	49	62	62	27	1.429
TOLEDO	1.247	162	419	73	173	369	51	45	136	62	1.004
<b>CASTILLA-LA MANCHA</b>	<b>4.694</b>	<b>695</b>	<b>1.526</b>	<b>273</b>	<b>595</b>	<b>1.401</b>	<b>204</b>	<b>157</b>	<b>453</b>	<b>227</b>	<b>3.857</b>
AVILA	306	29	106	23	35	94	19	2	9	9	286
BURGOS	1.628	254	598	66	165	418	127	18	243	33	1.334
LEON	858	110	249	52	122	251	74	9	117	53	679
PALENCIA	382	68	136	18	33	104	23	2	54	7	319
SALAMANCA	440	73	92	29	76	149	21	10	44	20	366
SEGOVIA	603	109	183	37	62	165	47	10	50	26	517
SORIA	154	20	43	17	20	44	10	5	42	6	101
VALLADOLID	1.154	112	363	73	149	365	92	16	130	59	949
ZAMORA	302	33	67	17	27	116	42	8	40	17	237
<b>CASTILLA Y LEON</b>	<b>5.827</b>	<b>808</b>	<b>1.837</b>	<b>332</b>	<b>689</b>	<b>1.706</b>	<b>455</b>	<b>80</b>	<b>729</b>	<b>230</b>	<b>4.788</b>
BARCELONA	11.829	1.385	3.982	757	1.454	3.525	726	35	1.127	639	10.028
GIRONA	1.650	211	614	124	172	442	87	23	180	112	1.335
LLEIDA	1.033	125	379	61	132	272	64	26	102	96	809
TARRAGONA	1.752	200	591	124	215	515	107	34	138	136	1.444
<b>CATALUÑA</b>	<b>16.264</b>	<b>1.921</b>	<b>5.566</b>	<b>1.066</b>	<b>1.973</b>	<b>4.754</b>	<b>984</b>	<b>118</b>	<b>1.547</b>	<b>983</b>	<b>13.616</b>
ALICANTE/ALACANT	4.602	460	1.496	466	457	1.345	378	69	953	353	3.227
CASTELLON/CASTELLO	1.109	132	384	88	114	318	73	18	158	104	829
VALENCIA	6.775	678	2.459	546	713	1.904	475	227	785	410	5.353
<b>COM. VALENCIANA</b>	<b>12.486</b>	<b>1.270</b>	<b>4.339</b>	<b>1.100</b>	<b>1.284</b>	<b>3.567</b>	<b>926</b>	<b>314</b>	<b>1.896</b>	<b>867</b>	<b>9.409</b>
BADAJOS	742	119	205	51	106	225	36	20	71	51	600
CACERES	370	82	80	21	56	108	23	10	21	24	315
<b>EXTREMADURA</b>	<b>1.112</b>	<b>201</b>	<b>285</b>	<b>72</b>	<b>162</b>	<b>333</b>	<b>59</b>	<b>30</b>	<b>92</b>	<b>75</b>	<b>915</b>
A CORUÑA	2.088	279	619	110	268	711	101	31	237	202	1.618
LUGO	576	67	178	46	78	170	37	5	50	43	478
OURENSE	474	74	116	30	63	143	48	7	59	27	381
PONTEVEDRA	2.529	333	783	137	311	799	166	27	358	194	1.950
<b>GALICIA</b>	<b>5.667</b>	<b>753</b>	<b>1.696</b>	<b>323</b>	<b>720</b>	<b>1.823</b>	<b>352</b>	<b>70</b>	<b>704</b>	<b>466</b>	<b>4.427</b>
MADRID (COM. DE)	13.630	1.627	4.830	725	1.650	4.006	792	21	806	610	12.193
MURCIA (REGION DE)	3.520	400	1.293	269	458	957	143	308	427	242	2.543
NAVARRA (COM. FORAL DE)	2.737	429	1.197	192	189	613	117	14	341	41	2.341
ALAVA	1.079	161	440	62	86	287	43		77	35	967
GUIPUZCOA	1.345	131	438	97	131	443	105	2	187	54	1.102
VIZCAYA	2.141	234	712	116	216	703	160	6	260	114	1.761
<b>PAIS VASCO</b>	<b>4.565</b>	<b>526</b>	<b>1.590</b>	<b>275</b>	<b>433</b>	<b>1.433</b>	<b>308</b>	<b>8</b>	<b>524</b>	<b>203</b>	<b>3.830</b>
RIOJA (LA)	599	68	201	36	78	167	49	9	114	35	441
CEUTA	138	9	55	16	21	34	3		37	2	99
MELILLA	101	13	26	5	22	24	11		2	7	92
<b>TOTAL</b>	<b>107.598</b>	<b>12.880</b>	<b>35.750</b>	<b>7.177</b>	<b>12.768</b>	<b>32.219</b>	<b>6.804</b>	<b>2.140</b>	<b>10.430</b>	<b>5.994</b>	<b>89.034</b>

### 34.1M CONTRATOS CONVERTIDOS EN INDEFINIDOS SEGÚN TIPO DE CONTRATO POR COMUNIDADES AUTÓNOMAS Y PROVINCIAS. AMBOS SEXOS. MES

FEBRERO 2010

	TOTAL	OBRA O SERVICIO	EVENTUAL CIRCUNSTANCIAS DE LA PRODUCCIÓN	INTERINIDAD	TEMPORAL MINUSVÁLIDOS
ALMERIA	409	165	218	4	3
CADIZ	617	161	399	11	22
CORDOBA	422	176	200	5	8
GRANADA	456	105	303	5	9
HUELVA	283	155	94	20	3
JAEN	239	46	167	4	1
MALAGA	1.203	297	848	14	7
SEVILLA	1.508	546	824	35	17
<b>ANDALUCIA</b>	<b>5.137</b>	<b>1.651</b>	<b>3.053</b>	<b>98</b>	<b>70</b>
HUESCA	170	40	116	2	1
TERUEL	100	24	67	3	
ZARAGOZA	833	144	598	30	7
<b>ARAGON</b>	<b>1.103</b>	<b>208</b>	<b>781</b>	<b>35</b>	<b>8</b>
<b>ASTURIAS (PRINCIPADO DE)</b>	<b>799</b>	<b>250</b>	<b>447</b>	<b>25</b>	<b>6</b>
<b>BALEARS (ILLES)</b>	<b>872</b>	<b>155</b>	<b>676</b>	<b>22</b>	<b>3</b>
LAS PALMAS	991	165	778	23	7
STA. C. TENERIFE	784	67	690	14	4
<b>CANARIAS</b>	<b>1.775</b>	<b>232</b>	<b>1.468</b>	<b>37</b>	<b>11</b>
<b>CANTABRIA</b>	<b>362</b>	<b>63</b>	<b>245</b>	<b>12</b>	<b>7</b>
ALBACETE	255	69	170	3	1
CIUDAD REAL	254	82	151	7	2
CUENCA	119	50	66	2	
GUADALAJARA	240	59	148	10	1
TOLEDO	485	154	306	10	3
<b>CASTILLA-LA MANCHA</b>	<b>1.353</b>	<b>414</b>	<b>841</b>	<b>32</b>	<b>7</b>
AVILA	75	20	47	6	
BURGOS	392	149	197	18	2
LEON	354	56	274	8	
PALENCIA	116	26	52	4	
SALAMANCA	230	58	137	14	
SEGOVIA	119	23	84	5	
SORIA	83	20	57	5	
VALLADOLID	393	53	227	12	6
ZAMORA	94	23	59	4	
<b>CASTILLA Y LEON</b>	<b>1.856</b>	<b>428</b>	<b>1.134</b>	<b>76</b>	<b>8</b>
BARCELONA	5.539	894	4.095	252	60
GIRONA	699	98	535	31	4
LLEIDA	505	71	415	5	1
TARRAGONA	859	157	611	38	10
<b>CATALUÑA</b>	<b>7.602</b>	<b>1.220</b>	<b>5.656</b>	<b>326</b>	<b>75</b>
ALICANTE/ALACANT	1.393	243	1.015	20	14
CASTELLON/CASTELLO	517	127	346	5	9
VALENCIA	2.338	557	1.552	37	25
<b>COM. VALENCIANA</b>	<b>4.248</b>	<b>927</b>	<b>2.913</b>	<b>62</b>	<b>48</b>
BADAJOS	288	92	178	5	2
CACERES	205	73	105	9	1
<b>EXTREMADURA</b>	<b>493</b>	<b>165</b>	<b>283</b>	<b>14</b>	<b>3</b>
A CORUÑA	911	271	557	14	4
LUGO	233	45	166	4	
OURENSE	149	33	105	4	1
PONTEVEDRA	869	321	468	14	6
<b>GALICIA</b>	<b>2.162</b>	<b>670</b>	<b>1.296</b>	<b>36</b>	<b>11</b>
<b>MADRID (COM. DE)</b>	<b>6.618</b>	<b>1.764</b>	<b>4.223</b>	<b>211</b>	<b>51</b>
<b>MURCIA (REGION DE)</b>	<b>1.169</b>	<b>283</b>	<b>803</b>	<b>20</b>	<b>10</b>
<b>NAVARRA (COM. FORAL DE)</b>	<b>497</b>	<b>158</b>	<b>273</b>	<b>17</b>	<b>12</b>
ALAVA	290	31	197	8	
GUIPUZCOA	537	109	309	21	12
VIZCAYA	807	287	339	40	14
<b>PAIS VASCO</b>	<b>1.634</b>	<b>427</b>	<b>845</b>	<b>69</b>	<b>26</b>
RIOJA (LA)	230	86	119	6	4
CEUTA	39	6	30	2	
MELILLA	44	20	23		
EXTRANJERO	1				
<b>TOTAL</b>	<b>37.994</b>	<b>9.127</b>	<b>25.109</b>	<b>1.100</b>	<b>360</b>

**34.1M CONTRATOS CONVERTIDOS EN INDEFINIDOS SEGÚN TIPO DE CONTRATO POR COMUNIDADES AUTÓNOMAS Y PROVINCIAS. AMBOS SEXOS. MES (Continuación)**

**FEBRERO 2010**

	SUSTITUCIÓN JUBILACIÓN 64 AÑOS	PRÁCTICAS	RELEVO	FORMACIÓN	OTROS CONTRATOS
ALMERIA		11	4	4	
CADIZ		11	8	5	
CORDOBA		14	8	11	
GRANADA	1	13	4	15	1
HUELVA	1	7	2	1	
JAEN		7	8	6	
MALAGA		19	8	10	
SEVILLA	1	48	27	8	2
<b>ANDALUCIA</b>	<b>3</b>	<b>130</b>	<b>69</b>	<b>60</b>	<b>3</b>
HUESCA		5	4	2	
TERUEL		3	1	2	
ZARAGOZA		20	32	1	1
<b>ARAGON</b>		<b>28</b>	<b>37</b>	<b>5</b>	<b>1</b>
ASTURIAS (PRINCIPADO DE)		24	38	8	1
<b>BALEARS (ILLES)</b>	<b>1</b>	<b>3</b>	<b>11</b>	<b>1</b>	
LAS PALMAS	1	8	5	2	2
STA. C. TENERIFE		4	4	1	
<b>CANARIAS</b>	<b>1</b>	<b>12</b>	<b>9</b>	<b>3</b>	<b>2</b>
<b>CANTABRIA</b>	<b>2</b>	<b>14</b>	<b>15</b>	<b>4</b>	
ALBACETE	1	3	6	1	1
CIUDAD REAL	2	5	2	3	
CUENCA				1	
GUADALAJARA		1	20	1	
TOLEDO		7	3	2	
<b>CASTILLA-LA MANCHA</b>	<b>3</b>	<b>16</b>	<b>31</b>	<b>8</b>	<b>1</b>
AVILA				2	
BURGOS	1	4	20		1
LEON	1	6	7	2	
PALENCIA		1	32	1	
SALAMANCA	1	11	3	6	
SEGOVIA	2	3	2		
SORIA				1	
VALLADOLID	1	12	80		2
ZAMORA		4		4	
<b>CASTILLA Y LEON</b>	<b>6</b>	<b>41</b>	<b>144</b>	<b>16</b>	<b>3</b>
BARCELONA	2	112	109	11	4
GIRONA		9	14	7	1
LLEIDA	1	9		2	1
TARRAGONA		25	14	4	
<b>CATALUÑA</b>	<b>3</b>	<b>155</b>	<b>137</b>	<b>24</b>	<b>6</b>
ALICANTE/ALACANT		71	14	15	1
CASTELLON/CASTELLO		8	19	2	1
VALENCIA		84	62	20	1
<b>COM. VALENCIANA</b>		<b>163</b>	<b>95</b>	<b>37</b>	<b>3</b>
BADAJOS		3	4	4	
CACERES		6	5	6	
<b>EXTREMADURA</b>		<b>9</b>	<b>9</b>	<b>10</b>	
A CORUÑA	1	36	14	14	
LUGO		4	7	7	
OURENSE		2	2	2	
PONTEVEDRA	1	21	26	12	
<b>GALICIA</b>	<b>2</b>	<b>63</b>	<b>49</b>	<b>35</b>	
MADRID (COM. DE)	5	217	110	35	2
MURCIA (REGION DE)	2	37	9	5	
<b>NAVARRA (COM. FORAL DE)</b>		<b>17</b>	<b>20</b>		
ALAVA	1	10	42	1	
GUIPUZCOA	1	18	64	3	
VIZCAYA	1	50	71	5	
<b>PAIS VASCO</b>	<b>3</b>	<b>78</b>	<b>177</b>	<b>9</b>	
RIOJA (LA)	1	6	8		
CEUTA		1			
MELILLA		1			
EXTRANJERO				1	
<b>TOTAL</b>	<b>32</b>	<b>1.015</b>	<b>968</b>	<b>261</b>	<b>22</b>

### 34.1.1M CONTRATOS CONVERTIDOS EN INDEFINIDOS SEGÚN TIPO DE CONTRATO POR COMUNIDADES AUTÓNOMAS Y PROVINCIAS. HOMBRES. MES

FEBRERO 2010

	TOTAL	OBRA O SERVICIO	EVENTUAL CIRCUNSTANCIAS DE LA PRODUCCIÓN	INTERINIDAD	TEMPORAL MINUSVÁLIDOS
ALMERIA	219	102	103	3	2
CADIZ	326	87	209	6	11
CORDOBA	220	94	101	5	1
GRANADA	232	60	144	3	6
HUELVA	152	100	35	7	1
JAEN	117	25	83	1	
MALAGA	682	224	432	3	6
SEVILLA	708	234	405	8	13
<b>ANDALUCIA</b>	<b>2.656</b>	<b>926</b>	<b>1.512</b>	<b>36</b>	<b>40</b>
HUESCA	117	35	72		1
TERUEL	58	18	33	3	
ZARAGOZA	441	81	313	6	4
<b>ARAGON</b>	<b>616</b>	<b>134</b>	<b>418</b>	<b>9</b>	<b>5</b>
<b>ASTURIAS (PRINCIPADO DE)</b>	<b>414</b>	<b>148</b>	<b>205</b>	<b>10</b>	<b>6</b>
<b>BALEARS (ILLES)</b>	<b>444</b>	<b>88</b>	<b>333</b>	<b>10</b>	<b>1</b>
LAS PALMAS	544	78	440	15	4
STA. C. TENERIFE	424	37	374	5	2
<b>CANARIAS</b>	<b>968</b>	<b>115</b>	<b>814</b>	<b>20</b>	<b>6</b>
<b>CANTABRIA</b>	<b>196</b>	<b>39</b>	<b>123</b>	<b>5</b>	<b>5</b>
ALBACETE	153	38	105	1	
CIUDAD REAL	154	53	87	2	1
CUENCA	63	30	31	1	
GUADALAJARA	103	21	70		
TOLEDO	271	82	174	3	3
<b>CASTILLA-LA MANCHA</b>	<b>744</b>	<b>224</b>	<b>467</b>	<b>7</b>	<b>4</b>
AVILA	37	10	26		
BURGOS	206	93	91	4	1
LEON	201	41	149		
PALENCIA	70	16	30		
SALAMANCA	119	48	58	2	
SEGOVIA	63	12	47	2	
SORIA	54	19	34		
VALLADOLID	235	33	112	4	5
ZAMORA	61	18	35	2	
<b>CASTILLA Y LEON</b>	<b>1.046</b>	<b>290</b>	<b>582</b>	<b>14</b>	<b>6</b>
BARCELONA	2.879	560	2.092	72	32
GIRONA	379	60	290	8	2
LLEIDA	261	42	212	1	
TARRAGONA	483	106	323	16	7
<b>CATALUÑA</b>	<b>4.002</b>	<b>768</b>	<b>2.917</b>	<b>97</b>	<b>41</b>
ALICANTE/ALACANT	729	132	529	5	12
CASTELLON/CASTELLO	258	56	171	1	7
VALENCIA	1.177	288	776	12	19
<b>COM. VALENCIANA</b>	<b>2.164</b>	<b>476</b>	<b>1.476</b>	<b>18</b>	<b>38</b>
BADAJOS	150	61	79	2	1
CACERES	117	38	62	4	1
<b>EXTREMADURA</b>	<b>267</b>	<b>99</b>	<b>141</b>	<b>6</b>	<b>2</b>
A CORUÑA	472	160	274	4	3
LUGO	108	18	79		
OURENSE	81	25	52	2	
PONTEVEDRA	419	117	245	5	6
<b>GALICIA</b>	<b>1.080</b>	<b>320</b>	<b>650</b>	<b>11</b>	<b>9</b>
<b>MADRID (COM. DE)</b>	<b>3.520</b>	<b>972</b>	<b>2.234</b>	<b>75</b>	<b>28</b>
<b>MURCIA (REGION DE)</b>	<b>677</b>	<b>202</b>	<b>437</b>	<b>5</b>	<b>8</b>
<b>NAVARRA (COM. FORAL DE)</b>	<b>219</b>	<b>60</b>	<b>125</b>	<b>3</b>	<b>5</b>
ALAVA	158	16	99		
GUIPUZCOA	260	54	136	4	9
VIZCAYA	433	172	167	12	5
<b>PAIS VASCO</b>	<b>851</b>	<b>242</b>	<b>402</b>	<b>16</b>	<b>14</b>
RIOJA (LA)	103	27	63	1	3
CEUTA	22	5	16	1	
MELILLA	27	14	13		
EXTRANJERO	1				
<b>TOTAL</b>	<b>20.017</b>	<b>5.149</b>	<b>12.928</b>	<b>344</b>	<b>221</b>

**34.1.1M CONTRATOS CONVERTIDOS EN INDEFINIDOS SEGÚN TIPO DE CONTRATO POR COMUNIDADES AUTÓNOMAS Y PROVINCIAS. HOMBRES. MES (Continuación)**

**FEBRERO 2010**

	SUSTITUCIÓN JUBILACIÓN 64 AÑOS	PRÁCTICAS	RELEVO	FORMACIÓN	OTROS CONTRATOS
ALMERIA		3	2	4	
CADIZ		4	6	3	
CORDOBA		7	7	5	
GRANADA	1	5	2	10	1
HUELVA		7	2		
JAEN		2	4	2	
MALAGA		6	5	6	
SEVILLA		23	19	6	
<b>ANDALUCIA</b>	<b>1</b>	<b>57</b>	<b>47</b>	<b>36</b>	<b>1</b>
HUESCA		3	4	2	
TERUEL		1	1	2	
ZARAGOZA		8	27	1	1
<b>ARAGON</b>		<b>12</b>	<b>32</b>	<b>5</b>	<b>1</b>
ASTURIAS (PRINCIPADO DE)		9	31	4	1
<b>BALEARS (ILLES)</b>	<b>1</b>	<b>1</b>	<b>9</b>	<b>1</b>	
LAS PALMAS		2	3	2	
STA. C. TENERIFE		2	3	1	
<b>CANARIAS</b>		<b>4</b>	<b>6</b>	<b>3</b>	
<b>CANTABRIA</b>	<b>1</b>	<b>7</b>	<b>13</b>	<b>3</b>	
ALBACETE	1	2	6		
CIUDAD REAL	2	4	2	3	
CUENCA				1	
GUADALAJARA		1	11		
TOLEDO		4	3	2	
<b>CASTILLA-LA MANCHA</b>	<b>3</b>	<b>11</b>	<b>22</b>	<b>6</b>	
AVILA				1	
BURGOS		1	15		1
LEON		3	7	1	
PALENCIA			23	1	
SALAMANCA	1	3	2	5	
SEGOVIA	1		1		
SORIA				1	
VALLADOLID		3	77		1
ZAMORA		2		4	
<b>CASTILLA Y LEON</b>	<b>2</b>	<b>12</b>	<b>125</b>	<b>13</b>	<b>2</b>
BARCELONA	1	53	61	6	2
GIRONA		1	11	6	1
LLEIDA	1	3		2	
TARRAGONA		16	12	3	
<b>CATALUÑA</b>	<b>2</b>	<b>73</b>	<b>84</b>	<b>17</b>	<b>3</b>
ALICANTE/ALACANT		31	12	8	
CASTELLON/CASTELLO		3	17	2	1
VALENCIA		37	35	10	
<b>COM. VALENCIANA</b>		<b>71</b>	<b>64</b>	<b>20</b>	<b>1</b>
BADAJOS		1	3	3	
CACERES		3	4	5	
<b>EXTREMADURA</b>		<b>4</b>	<b>7</b>	<b>8</b>	
A CORUÑA	1	12	8	10	
LUGO		2	6	3	
OURENSE				2	
PONTEVEDRA	1	14	24	7	
<b>GALICIA</b>	<b>2</b>	<b>28</b>	<b>40</b>	<b>20</b>	
MADRID (COM. DE)	5	116	68	20	2
MURCIA (REGION DE)	1	16	7	1	
<b>NAVARRA (COM. FORAL DE)</b>		<b>8</b>	<b>18</b>		
ALAVA	1	6	35	1	
GUIPUZCOA	1	14	42		
VIZCAYA	1	28	46	2	
<b>PAIS VASCO</b>	<b>3</b>	<b>48</b>	<b>123</b>	<b>3</b>	
RIOJA (LA)		3	6		
CEUTA					
MELILLA					
EXTRANJERO				1	
<b>TOTAL</b>	<b>21</b>	<b>480</b>	<b>702</b>	<b>161</b>	<b>11</b>



### 34.1.2M CONTRATOS CONVERTIDOS EN INDEFINIDOS SEGÚN TIPO DE CONTRATO POR COMUNIDADES AUTÓNOMAS Y PROVINCIAS. MUJERES. MES

FEBRERO 2010

	TOTAL	OBRA O SERVICIO	EVENTUAL CIRCUNSTANCIAS DE LA PRODUCCIÓN	INTERINIDAD	TEMPORAL MINUSVÁLIDOS
ALMERIA	190	63	115	1	1
CADIZ	291	74	190	5	11
CORDOBA	202	82	99		7
GRANADA	224	45	159	2	3
HUELVA	131	55	59	13	2
JAEN	122	21	84	3	1
MALAGA	521	73	416	11	1
SEVILLA	800	312	419	27	4
<b>ANDALUCIA</b>	<b>2.481</b>	<b>725</b>	<b>1.541</b>	<b>62</b>	<b>30</b>
HUESCA	53	5	44	2	
TERUEL	42	6	34		
ZARAGOZA	392	63	285	24	3
<b>ARAGON</b>	<b>487</b>	<b>74</b>	<b>363</b>	<b>26</b>	<b>3</b>
<b>ASTURIAS (PRINCIPADO DE)</b>	<b>385</b>	<b>102</b>	<b>242</b>	<b>15</b>	
<b>BALEARS (ILLES)</b>	<b>428</b>	<b>67</b>	<b>343</b>	<b>12</b>	<b>2</b>
LAS PALMAS	447	87	338	8	3
STA. C. TENERIFE	360	30	316	9	2
<b>CANARIAS</b>	<b>807</b>	<b>117</b>	<b>654</b>	<b>17</b>	<b>5</b>
<b>CANTABRIA</b>	<b>166</b>	<b>24</b>	<b>122</b>	<b>7</b>	<b>2</b>
ALBACETE	102	31	65	2	1
CIUDAD REAL	100	29	64	5	1
CUENCA	56	20	35	1	
GUADALAJARA	137	38	78	10	1
TOLEDO	214	72	132	7	
<b>CASTILLA-LA MANCHA</b>	<b>609</b>	<b>190</b>	<b>374</b>	<b>25</b>	<b>3</b>
AVILA	38	10	21	6	
BURGOS	186	56	106	14	1
LEON	153	15	125	8	
PALENCIA	46	10	22	4	
SALAMANCA	111	10	79	12	
SEGOVIA	56	11	37	3	
SORIA	29	1	23	5	
VALLADOLID	158	20	115	8	1
ZAMORA	33	5	24	2	
<b>CASTILLA Y LEON</b>	<b>810</b>	<b>138</b>	<b>552</b>	<b>62</b>	<b>2</b>
BARCELONA	2.660	334	2.003	180	28
GIRONA	320	38	245	23	2
LLEIDA	244	29	203	4	1
TARRAGONA	376	51	288	22	3
<b>CATALUÑA</b>	<b>3.600</b>	<b>452</b>	<b>2.739</b>	<b>229</b>	<b>34</b>
ALICANTE/ALACANT	664	111	486	15	2
CASTELLON/CASTELLO	259	71	175	4	2
VALENCIA	1.161	269	776	25	6
<b>COM. VALENCIANA</b>	<b>2.084</b>	<b>451</b>	<b>1.437</b>	<b>44</b>	<b>10</b>
BADAJOS	138	31	99	3	1
CACERES	88	35	43	5	
<b>EXTREMADURA</b>	<b>226</b>	<b>66</b>	<b>142</b>	<b>8</b>	<b>1</b>
A CORUÑA	439	111	283	10	1
LUGO	125	27	87	4	
OURENSE	68	8	53	2	1
PONTEVEDRA	450	204	223	9	
<b>GALICIA</b>	<b>1.082</b>	<b>350</b>	<b>646</b>	<b>25</b>	<b>2</b>
<b>MADRID (COM. DE)</b>	<b>3.098</b>	<b>792</b>	<b>1.989</b>	<b>136</b>	<b>23</b>
<b>MURCIA (REGION DE)</b>	<b>492</b>	<b>81</b>	<b>366</b>	<b>15</b>	<b>2</b>
<b>NAVARRA (COM. FORAL DE)</b>	<b>278</b>	<b>98</b>	<b>148</b>	<b>14</b>	<b>7</b>
ALAVA	132	15	98	8	
GUIPUZCOA	277	55	173	17	3
VIZCAYA	374	115	172	28	9
<b>PAIS VASCO</b>	<b>783</b>	<b>185</b>	<b>443</b>	<b>53</b>	<b>12</b>
RIOJA (LA)	127	59	56	5	1
CEUTA	17	1	14	1	
MELILLA	17	6	10		
<b>EXTRANJERO</b>					
<b>TOTAL</b>	<b>17.977</b>	<b>3.978</b>	<b>12.181</b>	<b>756</b>	<b>139</b>

**34.1.2M CONTRATOS CONVERTIDOS EN INDEFINIDOS SEGÚN TIPO DE CONTRATO POR COMUNIDADES AUTÓNOMAS Y PROVINCIAS. MUJERES. MES (Continuación)**

**FEBRERO 2010**

	SUSTITUCIÓN JUBILACIÓN 64 AÑOS	PRÁCTICAS	RELEVO	FORMACIÓN	OTROS CONTRATOS
ALMERIA		8	2		
CADIZ		7	2	2	
CORDOBA		7	1	6	
GRANADA		8	2	5	
HUELVA	1			1	
JAEN		5	4	4	
MALAGA		13	3	4	
SEVILLA	1	25	8	2	2
<b>ANDALUCIA</b>	<b>2</b>	<b>73</b>	<b>22</b>	<b>24</b>	<b>2</b>
HUESCA		2			
TERUEL		2			
ZARAGOZA		12	5		
<b>ARAGON</b>		<b>16</b>	<b>5</b>		
<b>ASTURIAS (PRINCIPADO DE)</b>		<b>15</b>	<b>7</b>	<b>4</b>	
<b>BALEARS (ILLES)</b>		<b>2</b>	<b>2</b>		
LAS PALMAS	1	6	2		2
STA. C. TENERIFE		2	1		
<b>CANARIAS</b>	<b>1</b>	<b>8</b>	<b>3</b>		<b>2</b>
<b>CANTABRIA</b>	<b>1</b>	<b>7</b>	<b>2</b>	<b>1</b>	
ALBACETE		1		1	1
CIUDAD REAL		1			
CUENCA					
GUADALAJARA			9	1	
TOLEDO		3			
<b>CASTILLA-LA MANCHA</b>		<b>5</b>	<b>9</b>	<b>2</b>	<b>1</b>
AVILA				1	
BURGOS	1	3	5		
LEON	1	3		1	
PALENCIA		1	9		
SALAMANCA		8	1	1	
SEGOVIA	1	3	1		
SORIA					
VALLADOLID	1	9	3		1
ZAMORA		2			
<b>CASTILLA Y LEON</b>	<b>4</b>	<b>29</b>	<b>19</b>	<b>3</b>	<b>1</b>
BARCELONA	1	59	48	5	2
GIRONA		8	3	1	
LLEIDA		6			1
TARRAGONA		9	2	1	
<b>CATALUÑA</b>	<b>1</b>	<b>82</b>	<b>53</b>	<b>7</b>	<b>3</b>
ALICANTE/ALACANT		40	2	7	1
CASTELLON/CASTELLO		5	2		
VALENCIA		47	27	10	1
<b>COM. VALENCIANA</b>		<b>92</b>	<b>31</b>	<b>17</b>	<b>2</b>
BADAJOS		2	1	1	
CACERES		3	1	1	
<b>EXTREMADURA</b>		<b>5</b>	<b>2</b>	<b>2</b>	
A CORUÑA		24	6	4	
LUGO		2	1	4	
OURENSE		2		2	
PONTEVEDRA		7	2	5	
<b>GALICIA</b>		<b>35</b>	<b>9</b>	<b>15</b>	
<b>MADRID (COM. DE)</b>		<b>101</b>	<b>42</b>	<b>15</b>	
<b>MURCIA (REGION DE)</b>	<b>1</b>	<b>21</b>	<b>2</b>	<b>4</b>	
<b>NAVARRA (COM. FORAL DE)</b>		<b>9</b>	<b>2</b>		
ALAVA		4	7		
GUIPUZCOA		4	22	3	
VIZCAYA		22	25	3	
<b>PAIS VASCO</b>		<b>30</b>	<b>54</b>	<b>6</b>	
<b>RIOJA (LA)</b>	<b>1</b>	<b>3</b>	<b>2</b>		
CEUTA		1			
MELILLA		1			
EXTRANJERO					
<b>TOTAL</b>	<b>11</b>	<b>535</b>	<b>266</b>	<b>100</b>	<b>11</b>

### 34.2M TOTAL CONTRATOS CONVERTIDOS EN INDEFINIDOS SEGÚN SEXO Y TIPO DE JORNADA POR COMUNIDADES AUTÓNOMAS Y PROVINCIAS. MES

FEBRERO 2010

	TOTAL	AMBOS SEXOS			HOMBRES			MUJERES		
		JORNADA PARCIAL	JORNADA COMPLETA	FIJOS DISCONTINUOS	JORNADA PARCIAL	JORNADA COMPLETA	FIJOS DISCONTINUOS	JORNADA PARCIAL	JORNADA COMPLETA	FIJOS DISCONTINUOS
ALMERIA	409	109	264	36	35	156	28	74	108	8
CADIZ	617	245	359	13	93	227	6	152	132	7
CORDOBA	422	114	306	2	36	183	1	78	123	1
GRANADA	456	163	285	8	44	182	6	119	103	2
HUELVA	283	61	205	17	9	133	10	52	72	7
JAEN	239	80	159		17	100		63	59	
MALAGA	1.203	361	807	35	129	531	22	232	276	13
SEVILLA	1.508	492	909	107	149	551	8	343	358	99
<b>ANDALUCIA</b>	<b>5.137</b>	<b>1.625</b>	<b>3.294</b>	<b>218</b>	<b>512</b>	<b>2.063</b>	<b>81</b>	<b>1.113</b>	<b>1.231</b>	<b>137</b>
HUESCA	170	50	119	1	23	93	1	27	26	
TERUEL	100	22	77	1	6	52		16	25	1
ZARAGOZA	833	236	590	7	82	356	3	154	234	4
<b>ARAGON</b>	<b>1.103</b>	<b>308</b>	<b>786</b>	<b>9</b>	<b>111</b>	<b>501</b>	<b>4</b>	<b>197</b>	<b>285</b>	<b>5</b>
ASTURIAS (PRINCIPADO DE)	799	200	595	4	63	347	4	137	248	
<b>BALEARS (ILLES)</b>	<b>872</b>	<b>262</b>	<b>545</b>	<b>65</b>	<b>87</b>	<b>320</b>	<b>37</b>	<b>175</b>	<b>225</b>	<b>28</b>
LAS PALMAS	991	304	671	16	131	405	8	173	266	8
STA. C. TENERIFE	784	269	501	14	115	303	6	154	198	8
<b>CANARIAS</b>	<b>1.775</b>	<b>573</b>	<b>1.172</b>	<b>30</b>	<b>246</b>	<b>708</b>	<b>14</b>	<b>327</b>	<b>464</b>	<b>16</b>
<b>CANTABRIA</b>	<b>362</b>	<b>74</b>	<b>287</b>	<b>1</b>	<b>15</b>	<b>181</b>	<b>59</b>	<b>106</b>	<b>1</b>	<b>1</b>
ALBACETE	255	56	182	17	23	125	5	33	57	12
CIUDAD REAL	254	49	204	1	13	140	1	36	64	
CUENCA	119	35	81	3	11	52		24	29	3
GUADALAJARA	240	47	175	18	11	92		36	83	18
TOLEDO	485	107	377	1	30	240	1	77	137	
<b>CASTILLA-LA MANCHA</b>	<b>1.353</b>	<b>294</b>	<b>1.019</b>	<b>40</b>	<b>88</b>	<b>649</b>	<b>7</b>	<b>206</b>	<b>370</b>	<b>33</b>
AVILA	75	25	49	1	9	28		16	21	1
BURGOS	392	65	248	79	13	131	62	52	117	17
LEON	354	109	244	1	30	170	1	79	74	
PALENCIA	116	16	100		3	67		13	33	
SALAMANCA	230	68	159	3	17	99	3	51	60	
SEGOVIA	119	32	84	3	10	53		22	31	3
SORIA	83	14	69		4	50		10	19	
VALLADOLID	393	87	300	6	23	209	3	64	91	3
ZAMORA	94	14	80		5	56		9	24	
<b>CASTILLA Y LEON</b>	<b>1.856</b>	<b>430</b>	<b>1.333</b>	<b>93</b>	<b>114</b>	<b>863</b>	<b>69</b>	<b>316</b>	<b>470</b>	<b>24</b>
BARCELONA	5.539	1.586	3.922	31	582	2.281	16	1.004	1.641	15
GIRONA	699	203	486	10	74	299	6	129	187	4
LLEIDA	505	122	370	13	34	220	7	88	150	6
TARRAGONA	859	210	620	29	63	398	22	147	222	7
<b>CATALUÑA</b>	<b>7.602</b>	<b>2.121</b>	<b>5.398</b>	<b>83</b>	<b>753</b>	<b>3.198</b>	<b>51</b>	<b>1.368</b>	<b>2.200</b>	<b>32</b>
ALICANTE/ALACANT	1.393	489	852	52	176	516	37	313	336	15
CASTELLON/CASTELLO	517	130	335	52	34	215	9	96	120	43
VALENCIA	2.338	688	1.599	51	200	951	26	488	648	25
<b>COM. VALENCIANA</b>	<b>4.248</b>	<b>1.307</b>	<b>2.786</b>	<b>155</b>	<b>410</b>	<b>1.682</b>	<b>72</b>	<b>897</b>	<b>1.104</b>	<b>83</b>
BADAJOS	288	49	236	3	14	135	1	35	101	2
CACERES	205	48	157		14	103		34	54	
<b>EXTREMADURA</b>	<b>493</b>	<b>97</b>	<b>393</b>	<b>3</b>	<b>28</b>	<b>238</b>	<b>1</b>	<b>69</b>	<b>155</b>	<b>2</b>
A CORUÑA	911	197	651	63	40	419	13	157	232	50
LUGO	233	59	158	16	15	93		44	65	16
OURENSE	149	34	113	2	9	72		25	41	2
PONTEVEDRA	869	175	531	163	60	351	8	115	180	155
<b>GALICIA</b>	<b>2.162</b>	<b>465</b>	<b>1.453</b>	<b>244</b>	<b>124</b>	<b>935</b>	<b>21</b>	<b>341</b>	<b>518</b>	<b>223</b>
MADRID (COM. DE)	6.618	1.696	4.883	39	613	2.892	15	1.083	1.991	24
MURCIA (REGION DE)	1.169	319	763	87	126	495	56	193	268	31
NAVARRA (COM. FORAL DE)	497	108	320	69	27	191	1	81	129	68
ALAVA	290	68	220	2	19	139		49	81	2
GUIPUZCOA	537	137	392	8	29	231		108	161	8
VIZCAYA	807	167	632	8	50	380	3	117	252	5
<b>PAIS VASCO</b>	<b>1.634</b>	<b>372</b>	<b>1.244</b>	<b>18</b>	<b>98</b>	<b>750</b>	<b>3</b>	<b>274</b>	<b>494</b>	<b>15</b>
RIOJA (LA)	230	42	135	53	11	88	4	31	47	49
CEUTA	39	15	24		7	15		8	9	
MELILLA	44	23	21		11	16		12	5	
EXTRANJERO	1		1			1				
<b>TOTAL</b>	<b>37.994</b>	<b>10.331</b>	<b>26.452</b>	<b>1.211</b>	<b>3.444</b>	<b>16.133</b>	<b>440</b>	<b>6.887</b>	<b>10.319</b>	<b>771</b>

**34.3M TOTAL CONTRATOS CONVERTIDOS EN INDEFINIDOS SEGÚN GRUPO PRINCIPAL DE OCUPACIÓN DEL PUESTO POR COMUNIDADES AUTÓNOMAS Y PROVINCIAS. MES**

**FEBRERO 2010**

	TOTAL	A. DIR.ADM. PUB.Y EMP ≥10 AS.	B. GER. EMPR. >10 ASAL.	C. GER. EMP. SIN ASAL.	D. TIT.SEG.Y TER.CICLO UNIV.	E. TIT.PRIMER CICLO UNIV.	F. TEC.Y PROF. DE APOYO	G. EMPL. DE TIPO ADM.	H. TRAB.SERV. REST.Y PERS.	J. TR.SER. PROT. Y SEG.
ALMERIA	409	3			12	12	32	56	91	
CADIZ	617	3	1		16	13	78	81	133	1
CORDOBA	422	3			18	16	50	100	51	3
GRANADA	456	1			14	14	44	75	91	
HUELVA	283	1		1	12	4	30	33	28	
JAEN	239		1		14	9	17	21	54	1
MALAGA	1.203	10			23	24	130	162	225	10
SEVILLA	1.508	8	1		59	33	146	247	280	3
<b>ANDALUCIA</b>	<b>5.137</b>	<b>29</b>	<b>3</b>	<b>1</b>	<b>168</b>	<b>125</b>	<b>527</b>	<b>775</b>	<b>953</b>	<b>18</b>
HUESCA	170	2	1		3	3	9	17	15	
TERUEL	100				1	3	8	7	11	
ZARAGOZA	833	6	1		33	20	104	89	172	1
<b>ARAGON</b>	<b>1.103</b>	<b>8</b>	<b>2</b>		<b>37</b>	<b>26</b>	<b>121</b>	<b>113</b>	<b>198</b>	<b>1</b>
ASTURIAS (PRINCIPADO DE)	799	3	1		31	23	59	80	183	4
BALEARS (ILLES)	872	5	2	1	11	20	94	150	171	3
LAS PALMAS	991	3			46	16	110	125	152	10
STA. C. TENERIFE	784		2		16	11	81	80	179	5
<b>CANARIAS</b>	<b>1.775</b>	<b>3</b>	<b>2</b>		<b>62</b>	<b>27</b>	<b>191</b>	<b>205</b>	<b>331</b>	<b>15</b>
CANTABRIA	362	2			10	7	34	38	84	1
ALBACETE	255	1	1		5	8	27	24	40	3
CIUDAD REAL	254	1			3	14	23	26	35	
CUENCA	119				1	2	4	16	16	1
GUADALAJARA	240				6	4	14	37	55	2
TOLEDO	485	3			13	23	36	51	90	3
<b>CASTILLA-LA MANCHA</b>	<b>1.353</b>	<b>5</b>	<b>1</b>		<b>28</b>	<b>51</b>	<b>104</b>	<b>154</b>	<b>236</b>	<b>9</b>
AVILA	75		1		1	1	1	3	16	
BURGOS	392	1			3	11	109	17	74	1
LEON	354	2			6	9	25	22	79	1
PALENCIA	116				2	2	8	6	16	1
SALAMANCA	230				6	3	9	22	42	20
SEGOVIA	119	1			5	1	6	14	20	
SORIA	83				1		7	2	14	1
VALLADOLID	393				16	9	41	39	50	2
ZAMORA	94	1			4	2	6	10	10	1
<b>CASTILLA Y LEON</b>	<b>1.856</b>	<b>5</b>	<b>1</b>		<b>44</b>	<b>38</b>	<b>212</b>	<b>135</b>	<b>321</b>	<b>27</b>
BARCELONA	5.539	35	3		261	174	780	842	723	27
GIRONA	699	1			21	14	77	71	105	11
LLEIDA	505	2			12	14	49	31	82	2
TARRAGONA	859	6	1		44	20	93	81	129	3
<b>CATALUÑA</b>	<b>7.602</b>	<b>44</b>	<b>4</b>		<b>338</b>	<b>222</b>	<b>999</b>	<b>1.025</b>	<b>1.039</b>	<b>43</b>
ALICANTE/ALACANT	1.393	2	2		49	43	152	164	276	2
CASTELLON/CASTELLO	517	2			16	5	55	52	116	
VALENCIA	2.338	11	1		107	74	307	319	333	12
<b>COM. VALENCIANA</b>	<b>4.248</b>	<b>15</b>	<b>3</b>		<b>172</b>	<b>122</b>	<b>514</b>	<b>535</b>	<b>725</b>	<b>14</b>
BADAJOS	288	1			10	4	29	43	29	
CACERES	205	1	2		2	5	17	25	28	
<b>EXTREMADURA</b>	<b>493</b>	<b>2</b>	<b>2</b>		<b>12</b>	<b>9</b>	<b>46</b>	<b>68</b>	<b>57</b>	
A CORUÑA	911	3			37	21	99	68	130	3
LUGO	233				7	7	15	19	53	
OURENSE	149				4		5	19	24	
PONTEVEDRA	869	1	1		29	15	81	81	103	11
<b>GALICIA</b>	<b>2.162</b>	<b>4</b>	<b>1</b>		<b>77</b>	<b>43</b>	<b>200</b>	<b>187</b>	<b>310</b>	<b>14</b>
MADRID (COM. DE)	6.618	21	1		346	199	760	1.166	1.026	64
MURCIA (REGION DE)	1.169	3	2		35	25	118	125	173	6
NAVARRA (COM. FORAL DE)	497	1			15	16	37	33	153	13
ALAVA	290	1			12	10	35	23	56	8
GUIPUZCOA	537	1	3		25	15	69	59	92	
VIZCAYA	807	7			63	29	120	95	117	26
<b>PAIS VASCO</b>	<b>1.634</b>	<b>9</b>	<b>3</b>		<b>100</b>	<b>54</b>	<b>224</b>	<b>177</b>	<b>265</b>	<b>34</b>
RIOJA (LA)	230				8	4	19	12	61	
CEUTA	39				1	1	1	10	7	
MELILLA	44				2		3	5	4	
EXTRANJERO	1									
<b>TOTAL</b>	<b>37.994</b>	<b>159</b>	<b>28</b>	<b>2</b>	<b>1.497</b>	<b>1.012</b>	<b>4.263</b>	<b>4.993</b>	<b>6.297</b>	<b>266</b>

**34.3M TOTAL CONTRATOS CONVERTIDOS EN INDEFINIDOS SEGÚN GRUPO PRINCIPAL DE OCUPACIÓN DEL PUESTO POR COMUNIDADES AUTÓNOMAS Y PROVINCIAS. MES (Continuación)**

FEBRERO 2010

	K. DEP. COMER. Y ASIMIL.	L. TR. C. AGR. Y PESCA	M. TR. C. CONST. EXC. MAQ	N. TR. C. IND. Y ASIMIL.	P. TR. C. AR. GR. TEX, ETC.	Q. OP. MAQ. FIJ. MONT. Y ENS.	R. COND. Y OP. MAQ. MOVIL	S. TR. N/C SER. EXC. TTES.	T. PEONES	U. FUERZAS ARMADAS
ALMERIA	34	2	23	9	4	5	42	42	42	
CADIZ	89	6	31	19	6	11	22	79	28	
CORDOBA	33		32	10	8	3	32	39	24	
GRANADA	45		26	16	17	12	25	52	24	
HUELVA	49	1	17	12	4	20	30	12	29	
JAEN	29	2	9	8	4	3	23	32	12	
MALAGA	147	16	99	42	16	17	79	136	67	
SEVILLA	245	2	73	61	20	26	59	152	92	1
<b>ANDALUCIA</b>	<b>671</b>	<b>29</b>	<b>310</b>	<b>177</b>	<b>79</b>	<b>97</b>	<b>312</b>	<b>544</b>	<b>318</b>	<b>1</b>
HUESCA	13	6	14	13	2	9	16	20	27	
TERUEL	8		13	4	5	3	9	12	16	
ZARAGOZA	90	7	31	38	11	28	41	77	84	
<b>ARAGON</b>	<b>111</b>	<b>13</b>	<b>58</b>	<b>55</b>	<b>18</b>	<b>40</b>	<b>66</b>	<b>109</b>	<b>127</b>	
ASTURIAS (PRINCIPADO DE)	86	1	41	49	15	27	59	76	61	
<b>BALEARS (ILLES)</b>	<b>88</b>	<b>14</b>	<b>59</b>	<b>28</b>	<b>15</b>	<b>10</b>	<b>24</b>	<b>104</b>	<b>72</b>	<b>1</b>
LAS PALMAS	174	4	30	26	18	6	100	93	78	
STA. C. TENERIFE	125	3	19	23	14	9	71	88	58	
<b>CANARIAS</b>	<b>299</b>	<b>7</b>	<b>49</b>	<b>49</b>	<b>32</b>	<b>15</b>	<b>171</b>	<b>181</b>	<b>136</b>	
<b>CANTABRIA</b>	<b>42</b>	<b>4</b>	<b>21</b>	<b>23</b>	<b>3</b>	<b>5</b>	<b>33</b>	<b>23</b>	<b>32</b>	
ALBACETE	28	6	13	14	7	5	30	24	19	
CIUDAD REAL	25	7	24	15	5	5	14	24	33	
CUENCA	17	1	13	4	2	1	14	16	11	
GUADALAJARA	11	1	11	4	4	3	9	30	49	
TOLEDO	29	12	40	16	20	18	32	50	49	
<b>CASTILLA-LA MANCHA</b>	<b>110</b>	<b>27</b>	<b>101</b>	<b>53</b>	<b>38</b>	<b>32</b>	<b>99</b>	<b>144</b>	<b>161</b>	
AVILA	10		5	1	1	4	10	12	9	
BURGOS	41		20	13	3	11	23	32	33	
LEON	36	2	17	39	6	6	37	33	34	
PALENCIA	3		12	5		39	7	5	10	
SALAMANCA	50	1	14	4	3	7	12	18	19	
SEGOVIA	13	5	7	1	2	3	8	16	17	
SORIA	8	3	5	3		4	8	9	18	
VALLADOLID	30	7	17	12	3	53	27	31	56	
ZAMORA	13		3	4	4	5	11	3	17	
<b>CASTILLA Y LEON</b>	<b>204</b>	<b>18</b>	<b>100</b>	<b>82</b>	<b>22</b>	<b>132</b>	<b>143</b>	<b>159</b>	<b>213</b>	
BARCELONA	700	21	214	179	73	217	208	594	488	
GIRONA	118	6	24	15	14	22	30	58	112	
LLEIDA	66	15	30	11	6	14	46	42	83	
TARRAGONA	90	14	63	43	8	26	44	78	116	
<b>CATALUÑA</b>	<b>974</b>	<b>56</b>	<b>331</b>	<b>248</b>	<b>101</b>	<b>279</b>	<b>328</b>	<b>772</b>	<b>799</b>	
ALICANTE/ALACANT	165	12	83	40	51	39	87	150	76	
CASTELLON/CASTELLO	45	3	40	13	17	12	30	44	67	
VALENCIA	233	12	124	86	47	84	139	251	198	
<b>COM. VALENCIANA</b>	<b>443</b>	<b>27</b>	<b>247</b>	<b>139</b>	<b>115</b>	<b>135</b>	<b>256</b>	<b>445</b>	<b>341</b>	
BADAJOS	52	1	23	14	3	2	17	28	32	
CACERES	37	3	21	7	6	1	12	15	23	
<b>EXTREMADURA</b>	<b>89</b>	<b>4</b>	<b>44</b>	<b>21</b>	<b>9</b>	<b>3</b>	<b>29</b>	<b>43</b>	<b>55</b>	
A CORUÑA	129	3	89	55	11	15	74	92	82	
LUGO	31	3	13	10		9	25	21	20	
OURENSE	20	1	11	9	1	9	22	11	13	
PONTEVEDRA	102	6	63	41	14	11	60	190	60	
<b>GALICIA</b>	<b>282</b>	<b>13</b>	<b>176</b>	<b>115</b>	<b>26</b>	<b>44</b>	<b>181</b>	<b>314</b>	<b>175</b>	
MADRID (COM. DE)	716	31	418	198	63	111	245	705	548	
MURCIA (REGION DE)	137	7	103	36	29	22	95	113	140	
<b>NAVARRA (COM. FORAL DE)</b>	<b>58</b>	<b>1</b>	<b>22</b>	<b>10</b>	<b>5</b>	<b>20</b>	<b>26</b>	<b>32</b>	<b>55</b>	
ALAVA	29		12	8	1	37	17	16	25	
GUIPUZCOA	60	1	20	36	12	24	20	39	61	
VIZCAYA	87	4	32	31	7	23	27	44	95	
<b>PAIS VASCO</b>	<b>176</b>	<b>5</b>	<b>64</b>	<b>75</b>	<b>20</b>	<b>84</b>	<b>64</b>	<b>99</b>	<b>181</b>	
RIOJA (LA)	15	1	15	1	1	6	14	26	47	
CEUTA	7		1		3	1	1	4	2	
MELILLA	3	2	1	4		1	5	9	5	
EXTRANJERO				1						
<b>TOTAL</b>	<b>4.511</b>	<b>260</b>	<b>2.161</b>	<b>1.364</b>	<b>594</b>	<b>1.064</b>	<b>2.151</b>	<b>3.902</b>	<b>3.468</b>	<b>2</b>

**34.4M TOTAL CONTRATOS CONVERTIDOS EN INDEFINIDOS SEGÚN SECCIÓN DE ACTIVIDAD ECONÓMICA POR COMUNIDADES AUTÓNOMAS Y PROVINCIAS. MES**

FEBRERO 2010

	TOTAL	A. AGRIC. GANAD. SILV. Y PESCA	B. INDUSTRIAS EXTRACTIVAS	C. INDUSTRIA MANUFACT.	D. SUMN. ELECT. GAS Y A.A.	E. SUM. AGUA, RES Y DESC.	F. CONS-TRUCCIÓN	G. COMERCIO, REP. VEHIC.
ALMERIA	409	3	3	26		1	43	101
CADIZ	617	6		46		1	44	141
CORDOBA	422	6	1	58		6	40	83
GRANADA	456	5	2	45	1	1	39	107
HUELVA	283	22	4	24			41	77
JAEN	239	4	1	19		8	13	59
MALAGA	1.203	6	1	56		5	162	297
SEVILLA	1.508	7		127		6	139	460
<b>ANDALUCIA</b>	<b>5.137</b>	<b>59</b>	<b>12</b>	<b>401</b>	<b>1</b>	<b>28</b>	<b>521</b>	<b>1.325</b>
HUESCA	170	22		21		2	29	33
TERUEL	100	4		15	1	1	18	21
ZARAGOZA	833	25	1	104		13	75	188
<b>ARAGON</b>	<b>1.103</b>	<b>51</b>	<b>1</b>	<b>140</b>	<b>1</b>	<b>16</b>	<b>122</b>	<b>242</b>
ASTURIAS (PRINCIPADO DE)	799	3	18	110			66	147
<b>BALEARS (ILLES)</b>	<b>872</b>	<b>14</b>	<b>2</b>	<b>39</b>		<b>10</b>	<b>107</b>	<b>178</b>
LAS PALMAS	991	14	1	53		5	56	284
STA. C. TENERIFE	784	14		23		13	40	231
<b>CANARIAS</b>	<b>1.775</b>	<b>28</b>	<b>1</b>	<b>76</b>		<b>18</b>	<b>96</b>	<b>515</b>
<b>CANTABRIA</b>	<b>362</b>	<b>5</b>		<b>65</b>		<b>3</b>	<b>33</b>	<b>70</b>
ALBACETE	255	14		33	2	1	28	51
CIUDAD REAL	254	8	1	39			39	49
CUENCA	119	5		13			22	25
GUADALAJARA	240	8	2	22	1	2	16	41
TOLEDO	485	24	5	57		12	60	94
<b>CASTILLA-LA MANCHA</b>	<b>1.353</b>	<b>59</b>	<b>8</b>	<b>164</b>	<b>3</b>	<b>15</b>	<b>165</b>	<b>260</b>
AVILA	75	1		6			9	17
BURGOS	392	3	1	58	1	1	32	61
LEON	354	7		60		1	40	70
PALENCIA	116	8		46		1	16	10
SALAMANCA	230	3	2	17		2	28	69
SEGOVIA	119	9	1	10			9	29
SORIA	83	7		10			18	17
VALLADOLID	393	7		114		5	25	75
ZAMORA	94	9		12			3	29
<b>CASTILLA Y LEON</b>	<b>1.856</b>	<b>54</b>	<b>4</b>	<b>333</b>	<b>1</b>	<b>10</b>	<b>180</b>	<b>377</b>
BARCELONA	5.539	36		559	1	40	513	1.380
GIRONA	699	17		113		5	90	171
LLEIDA	505	42		72			47	122
TARRAGONA	859	35	2	92		5	126	168
<b>CATALUÑA</b>	<b>7.602</b>	<b>130</b>	<b>2</b>	<b>836</b>	<b>1</b>	<b>50</b>	<b>776</b>	<b>1.841</b>
ALICANTE/ALACANT	1.393	10		169		15	133	332
CASTELLON/CASTELLO	517	9		70		6	64	112
VALENCIA	2.338	27	2	262	1	14	226	523
<b>COM. VALENCIANA</b>	<b>4.248</b>	<b>46</b>	<b>2</b>	<b>501</b>	<b>1</b>	<b>35</b>	<b>423</b>	<b>967</b>
BADAJOS	288	9	1	34		4	34	91
CACERES	205	2		23		4	25	73
<b>EXTREMADURA</b>	<b>493</b>	<b>11</b>	<b>1</b>	<b>57</b>		<b>8</b>	<b>59</b>	<b>164</b>
A CORUÑA	911	11		99		1	139	255
LUGO	233	9	2	27		1	21	53
OURENSE	149			26		2	16	47
PONTEVEDRA	869	13		109	2	1	90	196
<b>GALICIA</b>	<b>2.162</b>	<b>33</b>	<b>2</b>	<b>261</b>	<b>2</b>	<b>5</b>	<b>266</b>	<b>551</b>
MADRID (COM. DE)	6.618	20	2	447	13	40	655	1.467
MURCIA (REGION DE)	1.169	83		131		28	141	282
<b>NAVARRA (COM. FORAL DE)</b>	<b>497</b>	<b>9</b>		<b>76</b>		<b>4</b>	<b>34</b>	<b>83</b>
ALAVA	290	1		73			23	59
GUIPUZCOA	537	1		111		4	34	125
VIZCAYA	807	2	1	144		17	63	161
<b>PAIS VASCO</b>	<b>1.634</b>	<b>4</b>	<b>1</b>	<b>328</b>		<b>21</b>	<b>120</b>	<b>345</b>
RIOJA (LA)	230	6		35			23	33
CEUTA	39			2			4	13
MELILLA	44	1		7		1	6	11
EXTRANJERO	1						1	
<b>TOTAL</b>	<b>37.994</b>	<b>616</b>	<b>56</b>	<b>4.009</b>	<b>23</b>	<b>292</b>	<b>3.798</b>	<b>8.871</b>

**34.4M TOTAL CONTRATOS CONVERTIDOS EN INDEFINIDOS SEGÚN SECCIÓN DE ACTIVIDAD ECONÓMICA POR COMUNIDADES AUTÓNOMAS Y PROVINCIAS. MES (Continuación)**

**FEBRERO 2010**

	H.	I.	J.	K.	L.	M.	N.
	TRANSP. ALMACENT.	HOSTELERÍA	INFORMAC. COMUNICAC.	FINANCIERAS Y SEGUROS	ACTIVIDADES INMOBILIAR.	ACTIV. PROF. CIENT. Y TEC.	ACTIV. ADMIN. Y SERV. AUX.
ALMERIA	29	66	6	2	1	21	26
CADIZ	22	122	12	8	3	21	60
CORDOBA	15	29	9	5	3	66	28
GRANADA	16	72	18	3	2	23	37
HUELVA	27	24	2	2		7	7
JAEN	13	32	3	2	1	10	13
MALAGA	78	191	31	17	13	49	118
SEVILLA	37	209	47	8	3	100	119
<b>ANDALUCIA</b>	<b>237</b>	<b>745</b>	<b>128</b>	<b>47</b>	<b>26</b>	<b>297</b>	<b>408</b>
HUESCA	13	18	1		1	6	9
TERUEL	5	20		2		4	5
ZARAGOZA	41	141	15	5	2	27	47
<b>ARAGON</b>	<b>59</b>	<b>179</b>	<b>16</b>	<b>7</b>	<b>3</b>	<b>37</b>	<b>61</b>
ASTURIAS (PRINCIPADO DE)	37	157	13	2	1	41	79
<b>BALEARS (ILLES)</b>	<b>22</b>	<b>187</b>	<b>12</b>	<b>4</b>	<b>8</b>	<b>38</b>	<b>110</b>
LAS PALMAS	81	196	14	5	10	18	65
STA. C. TENERIFE	62	197	9		4	32	61
<b>CANARIAS</b>	<b>143</b>	<b>393</b>	<b>23</b>	<b>5</b>	<b>14</b>	<b>50</b>	<b>126</b>
<b>CANTABRIA</b>	<b>23</b>	<b>78</b>	<b>1</b>	<b>4</b>		<b>13</b>	<b>11</b>
ALBACETE	19	47	3	5	1	7	19
CIUDAD REAL	4	35	2	4		13	23
CUENCA	5	21	1			12	8
GUADALAJARA	20	48	2	16	1	2	27
TOLEDO	20	62	10	3		11	20
<b>CASTILLA-LA MANCHA</b>	<b>68</b>	<b>213</b>	<b>18</b>	<b>28</b>	<b>2</b>	<b>45</b>	<b>97</b>
AVILA	6	19	2	1			3
BURGOS	14	49	1	1		9	20
LEON	23	73	4	2		8	24
PALENCIA	4	11				3	3
SALAMANCA	6	39	4	1		6	25
SEGOVIA	1	28	2			4	5
SORIA	3	14	1	1			3
VALLADOLID	23	48	3	2	2	10	26
ZAMORA	4	8		2		1	5
<b>CASTILLA Y LEON</b>	<b>84</b>	<b>289</b>	<b>17</b>	<b>10</b>	<b>2</b>	<b>41</b>	<b>114</b>
BARCELONA	274	624	210	57	31	343	582
GIRONA	19	100	15	2	5	14	36
LLEIDA	34	68	8	1	1	23	26
TARRAGONA	50	104	5	2	7	48	62
<b>CATALUÑA</b>	<b>377</b>	<b>896</b>	<b>238</b>	<b>62</b>	<b>44</b>	<b>428</b>	<b>706</b>
ALICANTE/ALACANT	57	256	24	7	12	66	98
CASTELLON/CASTELLO	22	124	2	1	4	17	32
VALENCIA	138	306	51	31	8	145	208
<b>COM. VALENCIANA</b>	<b>217</b>	<b>686</b>	<b>77</b>	<b>39</b>	<b>24</b>	<b>228</b>	<b>338</b>
BADAJOS	13	33	4	2	2	8	23
CACERES	5	26	2	3		3	9
<b>EXTREMADURA</b>	<b>18</b>	<b>59</b>	<b>6</b>	<b>5</b>	<b>2</b>	<b>11</b>	<b>32</b>
A CORUÑA	41	155	15	3	1	48	38
LUGO	14	42	2	1	2	12	6
OURENSE	11	17		1		5	4
PONTEVEDRA	45	234	22	3	2	28	41
<b>GALICIA</b>	<b>111</b>	<b>448</b>	<b>39</b>	<b>8</b>	<b>5</b>	<b>93</b>	<b>89</b>
<b>MADRID (COM. DE)</b>	<b>319</b>	<b>917</b>	<b>323</b>	<b>83</b>	<b>28</b>	<b>549</b>	<b>762</b>
<b>MURCIA (REGION DE)</b>	<b>76</b>	<b>155</b>	<b>11</b>	<b>6</b>	<b>5</b>	<b>51</b>	<b>63</b>
<b>NAVARRA (COM. FORAL DE)</b>	<b>15</b>	<b>131</b>	<b>8</b>	<b>3</b>		<b>21</b>	<b>29</b>
ALAVA	9	55	8			10	13
GUIPUZCOA	27	72	11	8	1	28	26
VIZCAYA	38	81	34	13		53	55
<b>PAIS VASCO</b>	<b>74</b>	<b>208</b>	<b>53</b>	<b>21</b>	<b>1</b>	<b>91</b>	<b>94</b>
RIOJA (LA)	13	75	1			7	13
CEUTA	1	10	1			2	3
MELILLA	1	7	1			1	8
EXTRANJERO							
<b>TOTAL</b>	<b>1.895</b>	<b>5.833</b>	<b>986</b>	<b>334</b>	<b>165</b>	<b>2.044</b>	<b>3.143</b>

**34.4M TOTAL CONTRATOS CONVERTIDOS EN INDEFINIDOS SEGÚN SECCIÓN DE ACTIVIDAD ECONÓMICA POR COMUNIDADES AUTÓNOMAS Y PROVINCIAS. MES (Continuación)**

FEBRERO 2010

	O. ADMÓN. PUBL. DEF. Y SSO.	P. EDUCACIÓN	Q. ACTIV. SAN. Y SERV. SOC.	R. ACT. ARTIST. RECR. Y ENT.	S. OTROS SERVICIOS	T. ACT. HOGAR Y USO PROP.	U. ORG. EXTRA- TERRITORLS.
ALMERÍA			3	59	5	13	1
CADIZ	4	9	69	19	26	4	
CORDOBA		4	44	4	20	1	
GRANADA	2	11	30	19	22	1	
HUELVA	3	5	23	6	8	1	
JAEN	4	7	30	1	17	2	
MALAGA	4	25	56	32	44	18	
SEVILLA	6	29	125	20	65	1	
<b>ANDALUCIA</b>	<b>23</b>	<b>93</b>	<b>436</b>	<b>106</b>	<b>215</b>	<b>29</b>	
HUESCA	4		5	2	4		
TERUEL		1	1		2		
ZARAGOZA	7	26	67	11	35	3	
<b>ARAGON</b>	<b>11</b>	<b>27</b>	<b>73</b>	<b>13</b>	<b>41</b>	<b>3</b>	
ASTURIAS (PRINCIPADO DE)	23	11	59	5	25	2	
<b>BALEARS (ILLES)</b>	<b>5</b>	<b>18</b>	<b>60</b>	<b>24</b>	<b>33</b>	<b>1</b>	
LAS PALMAS	4	36	40	72	32	5	
STA. C. TENERIFE	3	11	36	19	26	2	1
<b>CANARIAS</b>	<b>7</b>	<b>47</b>	<b>76</b>	<b>91</b>	<b>58</b>	<b>7</b>	<b>1</b>
<b>CANTABRIA</b>	<b>3</b>	<b>3</b>	<b>27</b>	<b>6</b>	<b>15</b>	<b>2</b>	
ALBACETE	2	1	14	3	4	1	
CIUDAD REAL		2	30	1	3	1	
CUENCA	6		1				
GUADALAJARA		5	18		9		
TOLEDO	5	1	78	2	20	1	
<b>CASTILLA-LA MANCHA</b>	<b>13</b>	<b>9</b>	<b>141</b>	<b>6</b>	<b>36</b>	<b>3</b>	
AVILA			6	2	3		
BURGOS	2	82	47	3	7		
LEON	2		22	7	11		
PALENCIA	1		8	1	4		
SALAMANCA		4	19		5		
SEGOVIA		3	9	4	4	1	
SORIA			6	1	2		
VALLADOLID	1	3	17	8	22	1	1
ZAMORA		1	9	2	9		
<b>CASTILLA Y LEON</b>	<b>6</b>	<b>93</b>	<b>143</b>	<b>28</b>	<b>67</b>	<b>2</b>	<b>1</b>
BARCELONA	15	131	424	116	190	13	
GIRONA	23	12	40	13	21	3	
LLEIDA	5	1	38	7	8	2	
TARRAGONA	17	14	69	10	41	2	
<b>CATALUÑA</b>	<b>60</b>	<b>158</b>	<b>571</b>	<b>146</b>	<b>260</b>	<b>20</b>	
ALICANTE/ALACANT	3	22	89	26	62	12	
CASTELLON/CASTELLO		8	30	7	8	1	
VALENCIA	5	88	155	46	99	2	1
<b>COM. VALENCIANA</b>	<b>8</b>	<b>118</b>	<b>274</b>	<b>79</b>	<b>169</b>	<b>15</b>	<b>1</b>
BADAJOS	1	10	12		5	2	
CACERES	1		17	7	5		
<b>EXTREMADURA</b>	<b>2</b>	<b>10</b>	<b>29</b>	<b>7</b>	<b>10</b>	<b>2</b>	
A CORUÑA	1	14	28	8	53	1	
LUGO		1	25	1	14		
OURENSE	1	3	6	4	6		
PONTEVEDRA	1	8	29	9	35	1	
<b>GALICIA</b>	<b>3</b>	<b>26</b>	<b>88</b>	<b>22</b>	<b>108</b>	<b>2</b>	
MADRID (COM. DE)	7	172	389	101	310	13	1
MURCIA (REGION DE)	1	18	51	29	35	3	
<b>NAVARRA (COM. FORAL DE)</b>	<b>4</b>	<b>55</b>	<b>10</b>	<b>13</b>	<b>2</b>		
ALAVA	1	8	16	7	7		
GUIPUZCOA		12	59	9	9		
VIZCAYA		33	67	14	29	2	
<b>PAIS VASCO</b>	<b>1</b>	<b>53</b>	<b>142</b>	<b>30</b>	<b>45</b>	<b>2</b>	
RIOJA (LA)	1	2	14		7		
CEUTA		1	1		1		
MELILLA							
EXTRANJERO							
<b>TOTAL</b>	<b>174</b>	<b>863</b>	<b>2.629</b>	<b>703</b>	<b>1.448</b>	<b>108</b>	<b>4</b>



### 34.5M TOTAL CONTRATOS CONVERTIDOS EN INDEFINIDOS SEGÚN DURACIÓN POR COMUNIDADES AUTÓNOMAS Y PROVINCIAS. MES

FEBRERO 2010

TOTAL	≤ 3 MESES	> 3 Y ≤ 6 MESES	> 6 Y ≤ 12 MESES	> 12 Y ≤ 18 MESES	> 18 Y ≤ 24 MESES	> 24 Y ≤ 30 MESES	> 30 Y ≤ 36 MESES	> 36 MESES	
ALMERIA	409	65	63	182	25	29	9	11	25
CADIZ	617	112	132	260	21	21	19	16	36
CORDOBA	422	66	77	164	24	40	13	10	28
GRANADA	456	55	86	230	14	32	5	17	17
HUELVA	283	50	49	82	28	20	12	8	34
JAEN	239	18	34	133	7	19	6	7	15
MALAGA	1.203	162	259	544	48	50	38	25	77
SEVILLA	1.508	294	264	586	70	92	61	33	108
<b>ANDALUCIA</b>	<b>5.137</b>	<b>822</b>	<b>964</b>	<b>2.181</b>	<b>237</b>	<b>303</b>	<b>163</b>	<b>127</b>	<b>340</b>
HUESCA	170	6	35	91	6	13	5	6	8
TERUEL	100	9	16	51	8	5	1	4	6
ZARAGOZA	833	76	184	434	29	30	6	26	48
<b>ARAGON</b>	<b>1.103</b>	<b>91</b>	<b>235</b>	<b>576</b>	<b>43</b>	<b>48</b>	<b>12</b>	<b>36</b>	<b>62</b>
ASTURIAS (PRINCIPAD)	799	67	205	272	28	57	36	22	112
BALEARS (ILLES)	872	100	188	461	21	27	13	31	31
LAS PALMAS	991	103	289	443	16	21	32	16	71
STA. C. TENERIFE	784	88	289	352	7	11	13	9	15
<b>CANARIAS</b>	<b>1.775</b>	<b>191</b>	<b>578</b>	<b>795</b>	<b>23</b>	<b>32</b>	<b>45</b>	<b>25</b>	<b>86</b>
<b>CANTABRIA</b>	<b>362</b>	<b>50</b>	<b>87</b>	<b>150</b>	<b>14</b>	<b>16</b>	<b>5</b>	<b>15</b>	<b>25</b>
ALBACETE	255	23	37	136	18	12	13	2	14
CIUDAD REAL	254	27	46	119	12	13	4	10	23
CUENCA	119	16	33	34	3	12	9	5	7
GUADALAJARA	240	21	56	104	18	10	4	4	23
TOLEDO	485	42	94	249	26	15	16	11	32
<b>CASTILLA-LA MANCHA</b>	<b>1.353</b>	<b>129</b>	<b>266</b>	<b>642</b>	<b>77</b>	<b>62</b>	<b>46</b>	<b>32</b>	<b>99</b>
AVILA	75	4	26	24	1	1	1	5	13
BURGOS	392	40	170	116	6	11	9	17	23
LEON	354	32	55	217	9	15		11	15
PALENCIA	116	12	19	31	6	7	2	2	37
SALAMANCA	230	31	67	69	8	21	2	6	26
SEGOVIA	119	11	28	62	4	5	2	3	4
SORIA	83	7	20	39	3	3	2	1	8
VALLADOLID	393	24	61	179	11	14	7	9	88
ZAMORA	94	4	11	57	1	9	3	3	6
<b>CASTILLA Y LEON</b>	<b>1.856</b>	<b>165</b>	<b>457</b>	<b>794</b>	<b>49</b>	<b>86</b>	<b>28</b>	<b>57</b>	<b>220</b>
BARCELONA	5.539	564	1.045	3.080	144	228	98	126	254
GIRONA	699	42	130	411	23	21	11	19	42
LLEIDA	505	29	92	328	15	20	3	4	14
TARRAGONA	859	54	139	523	28	31	11	29	44
<b>CATALUÑA</b>	<b>7.602</b>	<b>689</b>	<b>1.406</b>	<b>4.342</b>	<b>210</b>	<b>300</b>	<b>123</b>	<b>178</b>	<b>354</b>
ALICANTE/ALACANT	1.393	186	295	668	40	92	24	24	64
CASTELLON/CASTELLO	517	41	140	247	16	16	13	16	28
VALENCIA	2.338	227	430	1.148	141	135	63	55	139
<b>COM. VALENCIANA</b>	<b>4.248</b>	<b>454</b>	<b>865</b>	<b>2.063</b>	<b>197</b>	<b>243</b>	<b>100</b>	<b>95</b>	<b>231</b>
BADAJOS	288	39	74	106	22	14	10	4	19
CACERES	205	19	39	87	18	10	3	11	18
<b>EXTREMADURA</b>	<b>493</b>	<b>58</b>	<b>113</b>	<b>193</b>	<b>40</b>	<b>24</b>	<b>13</b>	<b>15</b>	<b>37</b>
A CORUÑA	911	85	192	418	42	58	22	27	67
LUGO	233	14	47	119	8	12	3	6	24
OURENSE	149	13	24	85	1	13	1	2	10
PONTEVEDRA	869	70	303	316	30	48	25	28	49
<b>GALICIA</b>	<b>2.162</b>	<b>182</b>	<b>566</b>	<b>938</b>	<b>81</b>	<b>131</b>	<b>51</b>	<b>63</b>	<b>150</b>
MADRID (COM. DE)	6.618	669	1.548	2.895	344	402	198	146	416
MURCIA (REGION DE)	1.169	128	307	567	32	53	15	23	44
NAVARRA (COM. FORAL)	497	37	220	127	19	27	9	29	29
ALAVA	290	20	71	132	6	13	4	1	43
GUIPUZCOA	537	50	73	243	21	39	12	23	76
VIZCAYA	807	89	185	220	32	88	44	34	115
<b>PAIS VASCO</b>	<b>1.634</b>	<b>159</b>	<b>329</b>	<b>595</b>	<b>59</b>	<b>140</b>	<b>60</b>	<b>58</b>	<b>234</b>
RIOJA (LA)	230	36	89	73	5	7	5	3	12
CEUTA	39	7	12	16		1		2	1
MELILLA	44	3	14	8	1	5		2	11
EXTRANJERO	1					1			
<b>TOTAL</b>	<b>37.994</b>	<b>4.037</b>	<b>8.449</b>	<b>17.688</b>	<b>1.480</b>	<b>1.965</b>	<b>922</b>	<b>959</b>	<b>2.494</b>

### 35.1M CONTRATOS DE OBRA O SERVICIO CONVERTIDOS EN INDEFINIDOS SEGÚN SEXO Y EDAD POR COMUNIDADES AUTÓNOMAS Y PROVINCIAS. MES

FEBRERO 2010

	TOTAL	HOMBRES					MUJERES				
		< 25	25 - 29	30 - 39	40 - 44	≥ 45	< 25	25 - 29	30 - 39	40 - 44	≥ 45
ALMERIA	165	19	17	33	20	13	20	8	20	7	8
CADIZ	161	10	19	32	14	12	12	14	27	10	11
CORDOBA	176	19	19	33	7	16	14	26	33	5	4
GRANADA	105	6	11	24	5	14	10	14	13	3	5
HUELVA	155	15	20	37	11	17	8	7	23	6	11
JAEN	46		4	13	2	6	1	3	7	4	6
MALAGA	297	28	64	71	23	38	10	10	29	6	18
SEVILLA	546	37	51	99	20	27	42	69	105	32	64
<b>ANDALUCIA</b>	<b>1.651</b>	<b>134</b>	<b>205</b>	<b>342</b>	<b>102</b>	<b>143</b>	<b>117</b>	<b>151</b>	<b>257</b>	<b>73</b>	<b>127</b>
HUESCA	40	6	7	13	3	6			2	1	2
TERUEL	24	5		6	3	4	2			1	3
ZARAGOZA	144	9	14	41	4	13	13	13	25	5	7
<b>ARAGON</b>	<b>208</b>	<b>20</b>	<b>21</b>	<b>60</b>	<b>10</b>	<b>23</b>	<b>15</b>	<b>13</b>	<b>27</b>	<b>7</b>	<b>12</b>
<b>ASTURIAS (PRINCIPADO D</b>	<b>250</b>	<b>15</b>	<b>28</b>	<b>52</b>	<b>22</b>	<b>31</b>	<b>3</b>	<b>19</b>	<b>48</b>	<b>17</b>	<b>15</b>
<b>BALEARS (ILLES)</b>	<b>155</b>	<b>14</b>	<b>11</b>	<b>36</b>	<b>7</b>	<b>20</b>	<b>14</b>	<b>7</b>	<b>21</b>	<b>13</b>	<b>12</b>
LAS PALMAS	165	6	22	29	9	12	8	16	33	17	13
STA. C. TENERIFE	67	3	9	15	7	3	6	7	13	1	3
<b>CANARIAS</b>	<b>232</b>	<b>9</b>	<b>31</b>	<b>44</b>	<b>16</b>	<b>15</b>	<b>14</b>	<b>23</b>	<b>46</b>	<b>18</b>	<b>16</b>
<b>CANTABRIA</b>	<b>63</b>	<b>4</b>	<b>6</b>	<b>15</b>	<b>8</b>	<b>6</b>	<b>2</b>	<b>6</b>	<b>9</b>	<b>1</b>	<b>6</b>
ALBACETE	69	5	9	14	4	6	3	14	3	8	3
CIUDAD REAL	82	10	10	17	4	12	6	6	16	1	
CUENCA	50	4	3	12	2	9	2	8	4	3	3
GUADALAJARA	59	3	4	9	4	1	4	4	9	7	14
TOLEDO	154	16	15	27	14	10	10	20	23	6	13
<b>CASTILLA-LA MANCHA</b>	<b>414</b>	<b>38</b>	<b>41</b>	<b>79</b>	<b>28</b>	<b>38</b>	<b>25</b>	<b>52</b>	<b>55</b>	<b>25</b>	<b>33</b>
AVILA	20	3	2	2		3		1	5	2	2
BURGOS	149	49	10	15	8	11	16	9	13	7	11
LEON	56	2	6	16	10	7	4		6	1	4
PALENCIA	26	2	3	5	2	4	1	1	5		3
SALAMANCA	58	5	6	20	9	8	2	1	3	3	1
SEGOVIA	23	3	1	5		3	1	2	4	1	3
SORIA	20	2	4	9	2	2		1			
VALLADOLID	53	1	10	16	2	4	1	5	7	3	4
ZAMORA	23	2	1	8	4	3	1	3		1	
<b>CASTILLA Y LEON</b>	<b>428</b>	<b>69</b>	<b>43</b>	<b>96</b>	<b>37</b>	<b>45</b>	<b>26</b>	<b>23</b>	<b>43</b>	<b>18</b>	<b>28</b>
BARCELONA	894	100	114	198	58	90	47	76	102	36	73
GIRONA	98	9	11	25	6	9	4	7	15	3	9
LLEIDA	71	5	9	13	7	8	2	10	10		7
TARRAGONA	157	13	18	46	11	18	5	7	26	4	9
<b>CATALUÑA</b>	<b>1.220</b>	<b>127</b>	<b>152</b>	<b>282</b>	<b>82</b>	<b>125</b>	<b>58</b>	<b>100</b>	<b>153</b>	<b>43</b>	<b>98</b>
ALICANTE/ALACANT	243	25	21	52	13	21	13	25	31	15	27
CASTELLON/CASTELLO	127	14	13	23	2	4	9	7	31	9	15
VALENCIA	557	43	59	107	24	55	25	52	97	40	55
<b>COM. VALENCIANA</b>	<b>927</b>	<b>82</b>	<b>93</b>	<b>182</b>	<b>39</b>	<b>80</b>	<b>47</b>	<b>84</b>	<b>159</b>	<b>64</b>	<b>97</b>
BADAJOS	92	9	11	20	6	15	4	7	12	3	5
CACERES	73	4	12	12	4	6	4	9	16	2	4
<b>EXTREMADURA</b>	<b>165</b>	<b>13</b>	<b>23</b>	<b>32</b>	<b>10</b>	<b>21</b>	<b>8</b>	<b>16</b>	<b>28</b>	<b>5</b>	<b>9</b>
A CORUÑA	271	10	32	56	25	37	10	22	30	18	31
LUGO	45		3	6	4	5		2	7	5	13
OURENSE	33	3	5	10	3	4	1	2	3	1	1
PONTEVEDRA	321	10	25	37	25	20	17	38	58	34	57
<b>GALICIA</b>	<b>670</b>	<b>23</b>	<b>65</b>	<b>109</b>	<b>57</b>	<b>66</b>	<b>28</b>	<b>64</b>	<b>98</b>	<b>58</b>	<b>102</b>
<b>MADRID (COM. DE)</b>	<b>1.764</b>	<b>126</b>	<b>227</b>	<b>346</b>	<b>119</b>	<b>154</b>	<b>82</b>	<b>216</b>	<b>276</b>	<b>80</b>	<b>138</b>
<b>MURCIA (REGION DE)</b>	<b>283</b>	<b>33</b>	<b>42</b>	<b>66</b>	<b>24</b>	<b>37</b>	<b>6</b>	<b>18</b>	<b>33</b>	<b>13</b>	<b>11</b>
<b>NAVARRA (COM. FORAL DE)</b>	<b>158</b>	<b>4</b>	<b>16</b>	<b>20</b>	<b>9</b>	<b>11</b>	<b>6</b>	<b>11</b>	<b>29</b>	<b>23</b>	<b>29</b>
ALAVA	31	1	3	7	2	3	3	5	6		1
GUIPUZCOA	109	5	12	21	4	12	6	17	18	5	9
VIZCAYA	287	10	39	59	29	35	6	24	51	17	17
<b>PAIS VASCO</b>	<b>427</b>	<b>16</b>	<b>54</b>	<b>87</b>	<b>35</b>	<b>50</b>	<b>15</b>	<b>46</b>	<b>75</b>	<b>22</b>	<b>27</b>
RIOJA (LA)	86	7	5	6	6	3	2	3	14	12	28
CEUTA	6	1			2	2			1		
MELILLA	20	2	1	2	4	5			2		4
EXTRANJERO	0										
<b>TOTAL</b>	<b>9.127</b>	<b>737</b>	<b>1.064</b>	<b>1.856</b>	<b>617</b>	<b>875</b>	<b>468</b>	<b>852</b>	<b>1.374</b>	<b>492</b>	<b>792</b>

### 35.2M CONTRATOS EVENTUALES POR CIRCUNSTANCIAS DE LA PRODUCCIÓN CONVERTIDOS EN INDEFINIDOS SEGÚN SEXO Y EDAD POR COMUNIDADES AUTÓNOMAS Y PROVINCIAS. MES

FEBRERO 2010

	TOTAL	HOMBRES					MUJERES				
		< 25	25 - 29	30 - 39	40 - 44	≥ 45	< 25	25 - 29	30 - 39	40 - 44	≥ 45
ALMERIA	218	11	24	48	10	10	22	27	38	13	15
CADIZ	399	53	44	70	21	21	26	55	69	20	20
CORDOBA	200	17	17	45	8	14	16	26	35	13	9
GRANADA	303	27	36	51	14	16	36	41	52	14	16
HUELVA	94	3	9	12	6	5	10	23	19	3	4
JAEN	167	21	13	34	7	8	21	19	26	11	7
MALAGA	848	72	106	142	55	57	79	101	144	35	57
SEVILLA	824	80	91	146	49	39	85	142	133	34	25
<b>ANDALUCIA</b>	<b>3.053</b>	<b>284</b>	<b>340</b>	<b>548</b>	<b>170</b>	<b>170</b>	<b>295</b>	<b>434</b>	<b>516</b>	<b>143</b>	<b>153</b>
HUESCA	116	9	13	31	8	11	8	11	12	8	5
TERUEL	67	5	9	9	7	3	8	7	12	3	4
ZARAGOZA	598	63	66	108	41	35	64	63	96	28	34
<b>ARAGON</b>	<b>781</b>	<b>77</b>	<b>88</b>	<b>148</b>	<b>56</b>	<b>49</b>	<b>80</b>	<b>81</b>	<b>120</b>	<b>39</b>	<b>43</b>
<b>ASTURIAS (PRINCIPADO D</b>	<b>447</b>	<b>44</b>	<b>46</b>	<b>74</b>	<b>18</b>	<b>23</b>	<b>35</b>	<b>54</b>	<b>86</b>	<b>31</b>	<b>36</b>
<b>BALEARIS (ILLES)</b>	<b>676</b>	<b>65</b>	<b>58</b>	<b>124</b>	<b>40</b>	<b>46</b>	<b>66</b>	<b>77</b>	<b>118</b>	<b>33</b>	<b>49</b>
LAS PALMAS	778	65	77	181	55	62	74	84	102	37	41
STA. C. TENERIFE	690	61	56	144	52	61	60	72	101	39	44
<b>CANARIAS</b>	<b>1.468</b>	<b>126</b>	<b>133</b>	<b>325</b>	<b>107</b>	<b>123</b>	<b>134</b>	<b>156</b>	<b>203</b>	<b>76</b>	<b>85</b>
<b>CANTABRIA</b>	<b>245</b>	<b>27</b>	<b>24</b>	<b>40</b>	<b>19</b>	<b>13</b>	<b>28</b>	<b>28</b>	<b>47</b>	<b>8</b>	<b>11</b>
ALBACETE	170	26	13	34	20	12	11	10	25	12	7
CIUDAD REAL	151	12	20	34	12	9	12	19	18	10	5
CUENCA	66	12	2	8	6	3	10	6	11	4	4
GUADALAJARA	148	7	20	23	9	11	15	16	28	8	11
TOLEDO	306	26	48	55	22	23	34	29	37	13	19
<b>CASTILLA-LA MANCHA</b>	<b>841</b>	<b>83</b>	<b>103</b>	<b>154</b>	<b>69</b>	<b>58</b>	<b>82</b>	<b>80</b>	<b>119</b>	<b>47</b>	<b>46</b>
AVILA	47	5	6	6	5	4	6	5	5	2	3
BURGOS	197	11	19	37	10	14	25	22	32	13	14
LEON	274	26	36	49	22	16	21	29	39	16	20
PALENCIA	52	3	5	15	3	4	4	2	11	4	1
SALAMANCA	137	15	15	12	3	13	15	23	26	9	6
SEGOVIA	84	18	7	12	7	3	10	5	13	6	3
SORIA	57	4	6	13	4	7	6	2	12		3
VALLADOLID	227	12	22	50	14	14	23	26	35	10	21
ZAMORA	59	4	6	18		7	4	5	12	1	2
<b>CASTILLA Y LEON</b>	<b>1.134</b>	<b>98</b>	<b>122</b>	<b>212</b>	<b>68</b>	<b>82</b>	<b>114</b>	<b>119</b>	<b>185</b>	<b>61</b>	<b>73</b>
BARCELONA	4.095	384	458	759	231	260	469	446	657	177	254
GIRONA	535	62	63	87	27	51	53	59	69	33	31
LLEIDA	415	38	41	83	25	25	40	44	66	27	26
TARRAGONA	611	52	64	126	39	42	64	60	89	30	45
<b>CATALUÑA</b>	<b>5.656</b>	<b>536</b>	<b>626</b>	<b>1.055</b>	<b>322</b>	<b>378</b>	<b>626</b>	<b>609</b>	<b>881</b>	<b>267</b>	<b>356</b>
ALICANTE/ALACANT	1.015	76	111	197	59	86	101	101	160	52	72
CASTELLON/CASTELLO	346	41	28	58	20	24	48	41	50	21	15
VALENCIA	1.552	126	164	312	78	96	142	188	285	62	99
<b>COM. VALENCIANA</b>	<b>2.913</b>	<b>243</b>	<b>303</b>	<b>567</b>	<b>157</b>	<b>206</b>	<b>291</b>	<b>330</b>	<b>495</b>	<b>135</b>	<b>186</b>
BADAJOS	178	17	14	31	11	6	22	27	32	8	10
CACERES	105	8	13	22	10	9	12	13	12	3	3
<b>EXTREMADURA</b>	<b>283</b>	<b>25</b>	<b>27</b>	<b>53</b>	<b>21</b>	<b>15</b>	<b>34</b>	<b>40</b>	<b>44</b>	<b>11</b>	<b>13</b>
A CORUÑA	557	46	60	105	26	37	56	84	70	35	38
LUGO	166	15	19	28	12	5	21	20	28	9	9
OURENSE	105	7	10	16	14	5	10	9	21	6	7
PONTEVEDRA	468	52	43	90	31	29	44	50	86	22	21
<b>GALICIA</b>	<b>1.296</b>	<b>120</b>	<b>132</b>	<b>239</b>	<b>83</b>	<b>76</b>	<b>131</b>	<b>163</b>	<b>205</b>	<b>72</b>	<b>75</b>
MADRID (COM. DE)	4.223	418	513	800	248	255	483	461	626	205	214
MURCIA (REGION DE)	803	73	107	149	38	70	87	83	113	48	35
NAVARRA (COM. FORAL DE	273	22	29	45	17	12	36	35	43	16	18
ALAVA	197	15	19	43	5	17	25	23	32	4	14
GUIPUZCOA	309	14	30	58	16	18	34	38	56	20	25
VIZCAYA	339	26	49	61	15	16	35	45	59	20	13
<b>PAIS VASCO</b>	<b>845</b>	<b>55</b>	<b>98</b>	<b>162</b>	<b>36</b>	<b>51</b>	<b>94</b>	<b>106</b>	<b>147</b>	<b>44</b>	<b>52</b>
RIOJA (LA)	119	11	14	19	9	10	13	12	14	6	11
CEUTA	30	1	3	8	2	2	5	3	4		2
MELILLA	23	3	5	2	2	1	1	5	3		1
EXTRANJERO	0										
<b>TOTAL</b>	<b>25.109</b>	<b>2.311</b>	<b>2.771</b>	<b>4.724</b>	<b>1.482</b>	<b>1.640</b>	<b>2.635</b>	<b>2.876</b>	<b>3.969</b>	<b>1.242</b>	<b>1.459</b>

**35.3M CONTRATOS DE INTERINIDAD CONVERTIDOS EN INDEFINIDOS SEGÚN SEXO Y EDAD POR COMUNIDADES AUTÓNOMAS Y PROVINCIAS. MES**

**FEBRERO 2010**

	TOTAL	HOMBRES					MUJERES				
		< 25	25 - 29	30 - 39	40 - 44	≥ 45	< 25	25 - 29	30 - 39	40 - 44	≥ 45
ALMERIA	4		1	1	1		1				
CADIZ	11		2	3		1	2	3			
CORDOBA	5	2		2		1					
GRANADA	5		1	1		1	1	1			
HUELVA	20	3	2	2			4	1	7	1	
JAEN	4					1	1	2			
MALAGA	14	1		2		1	2	7	1		
SEVILLA	35			5	1	2	2	5	9	3	
<b>ANDALUCIA</b>	<b>98</b>	<b>6</b>	<b>6</b>	<b>16</b>	<b>2</b>	<b>6</b>	<b>7</b>	<b>13</b>	<b>29</b>	<b>5</b>	
HUESCA	2							2			
TERUEL	3		1	2							
ZARAGOZA	30		1		2	3	4	1	14	1	
<b>ARAGON</b>	<b>35</b>		<b>2</b>	<b>2</b>	<b>2</b>	<b>3</b>	<b>4</b>	<b>3</b>	<b>14</b>	<b>1</b>	
ASTURIAS (PRINCIPADO D	25		2	4	3	1	2	3	4	2	
<b>BALEARS (ILLES)</b>	<b>22</b>	<b>2</b>		<b>6</b>	<b>1</b>	<b>1</b>	<b>3</b>	<b>3</b>	<b>3</b>	<b>1</b>	
LAS PALMAS	23	2	2	9		2	1	2	5		
STA. C. TENERIFE	14		1	4			2	2	2	1	
<b>CANARIAS</b>	<b>37</b>	<b>2</b>	<b>3</b>	<b>13</b>		<b>2</b>	<b>3</b>	<b>4</b>	<b>7</b>	<b>2</b>	
<b>CANTABRIA</b>	<b>12</b>	<b>1</b>	<b>2</b>	<b>2</b>			<b>1</b>	<b>2</b>	<b>3</b>	<b>1</b>	
ALBACETE	3			1			1		1		
CIUDAD REAL	7		2				2	1	1	1	
CUENCA	2					1		1			
GUADALAJARA	10							2	3	3	
TOLEDO	10	1	1			1	1		2	1	
<b>CASTILLA-LA MANCHA</b>	<b>32</b>	<b>1</b>	<b>3</b>	<b>1</b>		<b>2</b>	<b>4</b>	<b>4</b>	<b>7</b>	<b>5</b>	
AVILA	6						1		2	2	
BURGOS	18	2		2			2	5	4	1	
LEON	8							2	1	4	
PALENCIA	4						2		2		
SALAMANCA	14			1	1		4	4	3	1	
SEGOVIA	5	2					1		2		
SORIA	5							2	1	2	
VALLADOLID	12	1	1	2			3	2		3	
ZAMORA	4	1	1						2		
<b>CASTILLA Y LEON</b>	<b>76</b>	<b>6</b>	<b>2</b>	<b>5</b>	<b>1</b>		<b>13</b>	<b>15</b>	<b>17</b>	<b>8</b>	
BARCELONA	252	8	14	29	10	11	35	40	56	16	
GIRONA	31	3		3	1	1	3	7	8	4	
LLEIDA	5		1				1	2	1		
TARRAGONA	38	1	4	6	5		1	3	13	2	
<b>CATALUÑA</b>	<b>326</b>	<b>12</b>	<b>19</b>	<b>38</b>	<b>16</b>	<b>12</b>	<b>40</b>	<b>52</b>	<b>78</b>	<b>22</b>	
ALICANTE/ALACANT	20		1	4			5	2	6	1	
CASTELLON/CASTELLO	5			1						2	
VALENCIA	37		3	4	1	4	3	8	9	2	
<b>COM. VALENCIANA</b>	<b>62</b>		<b>4</b>	<b>9</b>	<b>1</b>	<b>4</b>	<b>8</b>	<b>10</b>	<b>15</b>	<b>5</b>	
BADAJOS	5		1	1				1	1	1	
CACERES	9		1	2	1			1	3	1	
<b>EXTREMADURA</b>	<b>14</b>		<b>2</b>	<b>3</b>	<b>1</b>			<b>2</b>	<b>4</b>	<b>2</b>	
A CORUÑA	14	1		1	2		3	4	3		
LUGO	4						1	1	1	1	
OURENSE	4			1	1			2			
PONTEVEDRA	14	2		3			1	3	4	1	
<b>GALICIA</b>	<b>36</b>	<b>3</b>		<b>5</b>	<b>3</b>		<b>5</b>	<b>10</b>	<b>8</b>	<b>1</b>	
MADRID (COM. DE)	211	15	19	23	8	10	22	30	52	15	
MURCIA (REGION DE)	20	3	1	1			2	4	3	2	
<b>NAVARRA (COM. FORAL DE)</b>	<b>17</b>			<b>2</b>	<b>1</b>		<b>1</b>	<b>1</b>	<b>5</b>	<b>3</b>	
ALAVA	8						3	1	4		
GUIPUZCOA	21	1		1	1	1		2	6	4	
VIZCAYA	40	1	3	6	2		3	3	9	6	
<b>PAIS VASCO</b>	<b>69</b>	<b>2</b>	<b>3</b>	<b>7</b>	<b>3</b>	<b>1</b>	<b>6</b>	<b>6</b>	<b>19</b>	<b>10</b>	
RIOJA (LA)	6				1			1	4		
CEUTA	2			1					1		
MELILLA											
EXTRANJERO											
<b>TOTAL</b>	<b>1.100</b>	<b>53</b>	<b>68</b>	<b>138</b>	<b>43</b>	<b>42</b>	<b>121</b>	<b>163</b>	<b>273</b>	<b>85</b>	

**35.4M CONTRATOS TEMPORALES DE MINUSVALIDOS CONVERTIDOS EN INDEFINIDOS SEGÚN SEXO Y EDAD POR COMUNIDADES AUTÓNOMAS Y PROVINCIAS. MES**

**FEBRERO 2010**

	TOTAL	HOMBRES					MUJERES				
		< 25	25 - 29	30 - 39	40 - 44	≥ 45	< 25	25 - 29	30 - 39	40 - 44	≥ 45
ALMERIA	3		1	1				1			
CADIZ	22			3	2	6		2	4	1	4
CORDOBA	8		1					1	2	2	2
GRANADA	9	1	1	1	1	2	1			1	1
HUELVA	3					1			1	1	
JAEN	1								1		
MALAGA	7	1		3	1	1					1
SEVILLA	17		2	4	3	4			2		2
<b>ANDALUCIA</b>	<b>70</b>	<b>2</b>	<b>5</b>	<b>12</b>	<b>7</b>	<b>14</b>	<b>1</b>	<b>3</b>	<b>11</b>	<b>5</b>	<b>10</b>
HUESCA	1					1					
TERUEL											
ZARAGOZA	7	1		1		2		1			2
<b>ARAGON</b>	<b>8</b>	<b>1</b>		<b>1</b>		<b>3</b>		<b>1</b>			<b>2</b>
ASTURIAS (PRINCIPADO D	6	1		1		4					
<b>BALEARS (ILLES)</b>	<b>3</b>					<b>1</b>			<b>1</b>		<b>1</b>
LAS PALMAS	7			1		3	1	1		1	
STA. C. TENERIFE	4		1	1							2
<b>CANARIAS</b>	<b>11</b>		<b>1</b>	<b>2</b>		<b>3</b>	<b>1</b>	<b>1</b>		<b>1</b>	<b>2</b>
<b>CANTABRIA</b>	<b>7</b>		<b>2</b>	<b>1</b>	<b>1</b>	<b>1</b>			<b>2</b>		
ALBACETE	1										1
CIUDAD REAL	2					1			1		
CUENCA											
GUADALAJARA	1								1		
TOLEDO	3					3					
<b>CASTILLA-LA MANCHA</b>	<b>7</b>					<b>4</b>			<b>2</b>		<b>1</b>
AVILA											
BURGOS	2					1					1
LEON											
PALENCIA											
SALAMANCA											
SEGOVIA											
SORIA											
VALLADOLID	6	2		1	1	1			1		
ZAMORA											
<b>CASTILLA Y LEON</b>	<b>8</b>	<b>2</b>		<b>1</b>	<b>1</b>	<b>2</b>			<b>1</b>		<b>1</b>
BARCELONA	60	3	2	11	4	12	6	3	9	2	8
GIRONA	4					2			2		
LLEIDA	1								1		
TARRAGONA	10	1		3	1	2				2	1
<b>CATALUÑA</b>	<b>75</b>	<b>4</b>	<b>2</b>	<b>14</b>	<b>5</b>	<b>16</b>	<b>6</b>	<b>3</b>	<b>12</b>	<b>4</b>	<b>9</b>
ALICANTE/ALACANT	14		1	4	2	5		1			1
CASTELLON/CASTELLO	9		2	1		4				1	1
VALENCIA	25		1	7	1	10		1		2	3
<b>COM. VALENCIANA</b>	<b>48</b>		<b>4</b>	<b>12</b>	<b>3</b>	<b>19</b>		<b>2</b>		<b>3</b>	<b>5</b>
BADAJOS	2					1				1	
CACERES	1					1					
<b>EXTREMADURA</b>	<b>3</b>					<b>2</b>					<b>1</b>
A CORUÑA	4			3					1		
LUGO											
OURENSE	1							1			
PONTEVEDRA	6			3	1	2					
<b>GALICIA</b>	<b>11</b>			<b>6</b>	<b>1</b>	<b>2</b>		<b>1</b>	<b>1</b>		
MADRID (COM. DE)	51	3	5	10	5	5	1	1	7	2	12
MURCIA (REGION DE)	10			2	2	4			1		1
NAVARRA (COM. FORAL DE	12			2	2	1		1	3	1	2
ALAVA											
GUIPUZCOA	12	1		2		6		1			2
VIZCAYA	14	1	1	1		2			5	1	3
<b>PAIS VASCO</b>	<b>26</b>	<b>2</b>	<b>1</b>	<b>3</b>		<b>8</b>		<b>1</b>	<b>5</b>	<b>1</b>	<b>5</b>
RIOJA (LA)	4					3			1		
CEUTA											
MELILLA											
EXTRANJERO											
<b>TOTAL</b>	<b>360</b>	<b>15</b>	<b>20</b>	<b>67</b>	<b>29</b>	<b>90</b>	<b>9</b>	<b>14</b>	<b>47</b>	<b>18</b>	<b>51</b>

**35.5M CONTRATOS DE SUSTITUCIÓN POR JUBILACIÓN A LOS 64 AÑOS CONVERTIDOS EN INDEFINIDOS SEGÚN SEXO Y EDAD POR COMUNIDADES AUTÓNOMAS Y PROVINCIAS.**

FEBRERO 2010

	TOTAL	HOMBRES					MUJERES				
		< 25	25 - 29	30 - 39	40 - 44	>= 45	< 25	25 - 29	30 - 39	40 - 44	>= 45
ALMERIA											
CADIZ											
CORDOBA											
GRANADA	1			1							
HUELVA	1					1					
JAEN											
MALAGA											
SEVILLA	1								1		
<b>ANDALUCIA</b>	<b>3</b>			<b>1</b>		<b>1</b>			<b>1</b>		
HUESCA											
TERUEL											
ZARAGOZA											
<b>ARAGON</b>											
ASTURIAS (PRINCIPADO D											
<b>BALEARS (ILLES)</b>	<b>1</b>					<b>1</b>					
LAS PALMAS	1									1	
STA. C. TENERIFE											
<b>CANARIAS</b>	<b>1</b>									<b>1</b>	
<b>CANTABRIA</b>	<b>2</b>		<b>1</b>				<b>1</b>				
ALBACETE	1					1					
CIUDAD REAL	2			1		1					
CUENCA											
GUADALAJARA											
TOLEDO											
<b>CASTILLA-LA MANCHA</b>	<b>3</b>			<b>1</b>		<b>2</b>					
AVILA											
BURGOS	1									1	
LEON	1						1				
PALENCIA											
SALAMANCA	1			1							
SEGOVIA	2		1								1
SORIA											
VALLADOLID	1									1	
ZAMORA											
<b>CASTILLA Y LEON</b>	<b>6</b>		<b>1</b>	<b>1</b>			<b>1</b>		<b>2</b>	<b>1</b>	
BARCELONA	2					1				1	
GIRONA											
LLEIDA	1			1							
TARRAGONA											
<b>CATALUÑA</b>	<b>3</b>			<b>1</b>		<b>1</b>				<b>1</b>	
ALICANTE/ALACANT											
CASTELLON/CASTELLO											
VALENCIA											
<b>COM. VALENCIANA</b>											
BADAJOZ											
CACERES											
<b>EXTREMADURA</b>											
A CORUÑA	1					1					
LUGO											
OURENSE											
PONTEVEDRA	1	1									
<b>GALICIA</b>	<b>2</b>	<b>1</b>				<b>1</b>					
MADRID (COM. DE)	5	1		2	1	1					
MURCIA (REGION DE)	2			1					1		
<b>NAVARRA (COM. FORAL DE</b>											
ALAVA	1			1							
GUIPUZCOA	1		1								
VIZCAYA	1		1								
<b>PAIS VASCO</b>	<b>3</b>		<b>2</b>	<b>1</b>							
RIOJA (LA)	1										1
CEUTA											
MELILLA											
EXTRANJERO											
<b>TOTAL</b>	<b>32</b>	<b>2</b>	<b>4</b>	<b>8</b>	<b>1</b>	<b>6</b>	<b>1</b>	<b>2</b>	<b>2</b>	<b>4</b>	<b>2</b>

### 35.6M CONTRATOS EN PRÁCTICAS CONVERTIDOS EN INDEFINIDOS SEGÚN SEXO Y EDAD POR COMUNIDADES AUTÓNOMAS Y PROVINCIAS. MES

FEBRERO 2010

	TOTAL	HOMBRES					MUJERES				
		< 25	25 - 29	30 - 39	40 - 44	≥ 45	< 25	25 - 29	30 - 39	40 - 44	≥ 45
ALMERIA	11	1	2				4	3	1		
CADIZ	11	1	2		1		3	4			
CORDOBA	14	1	4	2			4	3			
GRANADA	13	2	1	2			2	6			
HUELVA	7	3	4								
JAEN	7		1	1			3	2			
MALAGA	19	3	3				7	5	1		
SEVILLA	48	7	14	2			12	13			
<b>ANDALUCIA</b>	<b>130</b>	<b>18</b>	<b>31</b>	<b>7</b>	<b>1</b>		<b>35</b>	<b>36</b>	<b>2</b>		
HUESCA	5	2	1				2				
TERUEL	3	1						1	1		
ZARAGOZA	20	4	3	1			6	5	1		
<b>ARAGON</b>	<b>28</b>	<b>7</b>	<b>4</b>	<b>1</b>			<b>8</b>	<b>6</b>	<b>2</b>		
<b>ASTURIAS (PRINCIPADO D</b>	<b>24</b>	<b>1</b>	<b>7</b>	<b>1</b>			<b>9</b>	<b>3</b>	<b>3</b>		
<b>BALEARS (ILLES)</b>	<b>3</b>	<b>1</b>						<b>1</b>	<b>1</b>		
LAS PALMAS	8	1		1			4	2			
STA. C. TENERIFE	4	1	1					1	1		
<b>CANARIAS</b>	<b>12</b>	<b>2</b>	<b>1</b>	<b>1</b>			<b>4</b>	<b>3</b>	<b>1</b>		
<b>CANTABRIA</b>	<b>14</b>	<b>3</b>	<b>4</b>				<b>5</b>	<b>1</b>	<b>1</b>		
ALBACETE	3		2				1				
CIUDAD REAL	5	1	3					1			
CUENCA											
GUADALAJARA	1		1								
TOLEDO	7	3	1				2	1			
<b>CASTILLA-LA MANCHA</b>	<b>16</b>	<b>4</b>	<b>7</b>				<b>3</b>	<b>2</b>			
AVILA											
BURGOS	4	1					1	1	1		
LEON	6		2	1			1	2			
PALENCIA	1						1				
SALAMANCA	11	1	1	1			2	5	1		
SEGOVIA	3						3				
SORIA											
VALLADOLID	12	1	2				3	5	1		
ZAMORA	4	1		1			2				
<b>CASTILLA Y LEON</b>	<b>41</b>	<b>4</b>	<b>5</b>	<b>3</b>			<b>13</b>	<b>13</b>	<b>3</b>		
BARCELONA	112	14	31	7	1		20	35	3	1	
GIRONA	9	1					3	5			
LLEIDA	9	1		1	1		3	1	1	1	
TARRAGONA	25	5	9	2			2	6	1		
<b>CATALUÑA</b>	<b>155</b>	<b>21</b>	<b>40</b>	<b>10</b>	<b>2</b>		<b>28</b>	<b>47</b>	<b>5</b>	<b>2</b>	
ALICANTE/ALACANT	71	14	15	2			16	18	4	1	
CASTELLON/CASTELLO	8	1	2				1	3		1	
VALENCIA	84	11	21	5			23	15	7	1	
<b>COM. VALENCIANA</b>	<b>163</b>	<b>26</b>	<b>38</b>	<b>7</b>			<b>40</b>	<b>36</b>	<b>11</b>	<b>2</b>	
BADAJOS	3			1			1	1			
CACERES	6	2		1			2	1			
<b>EXTREMADURA</b>	<b>9</b>	<b>2</b>		<b>2</b>			<b>3</b>	<b>2</b>			
A CORUÑA	36	7	4	1			11	9	3	1	
LUGO	4	1	1					2			
OURENSE	2							2			
PONTEVEDRA	21	4	9	1			3	3	1		
<b>GALICIA</b>	<b>63</b>	<b>12</b>	<b>14</b>	<b>2</b>			<b>14</b>	<b>16</b>	<b>4</b>	<b>1</b>	
MADRID (COM. DE)	217	19	86	11			27	65	8	1	
MURCIA (REGION DE)	37	4	11	1			9	7	5		
NAVARRA (COM. FORAL DE)	17	3	5				2	6	1		
ALAVA	10	1	5				3	1			
GUIPUZCOA	18	7	5	2			2	2			
VIZCAYA	50	6	18	4			6	14	2		
<b>PAIS VASCO</b>	<b>78</b>	<b>14</b>	<b>28</b>	<b>6</b>			<b>11</b>	<b>17</b>	<b>2</b>		
RIOJA (LA)	6	1	2					2	1		
CEUTA	1						1				
MELILLA	1							1			
EXTRANJERO											
<b>TOTAL</b>	<b>1.015</b>	<b>142</b>	<b>283</b>	<b>52</b>	<b>3</b>		<b>212</b>	<b>264</b>	<b>50</b>	<b>3</b>	<b>6</b>

**35.7M CONTRATOS DE RELEVO CONVERTIDOS EN INDEFINIDOS SEGÚN SEXO Y EDAD POR COMUNIDADES AUTÓNOMAS Y PROVINCIAS. MES**

**FEBRERO 2010**

	TOTAL	HOMBRES					MUJERES					
		< 25	25 - 29	30 - 39	40 - 44	≥ 45	< 25	25 - 29	30 - 39	40 - 44	≥ 45	
ALMERIA	4		1			1	1		1			
CADIZ	8	2	1		2	1			1	1		
CORDOBA	8	1			5	1				1		
GRANADA	4		1			1	1		1			
HUELVA	2				2							
JAEN	8				3	1	1		2		1	
MALAGA	8		1		2	1			2	1		
SEVILLA	27	2	6		8	2	1	1	2	2	3	
<b>ANDALUCIA</b>	<b>69</b>	<b>5</b>	<b>10</b>		<b>22</b>	<b>3</b>	<b>7</b>	<b>4</b>	<b>2</b>	<b>9</b>	<b>6</b>	<b>1</b>
HUESCA	4	1	1		1	1						
TERUEL	1				1							
ZARAGOZA	32	3	2		10	6	6		2	1	2	
<b>ARAGON</b>	<b>37</b>	<b>4</b>	<b>3</b>		<b>12</b>	<b>7</b>	<b>6</b>		<b>2</b>	<b>1</b>	<b>2</b>	
ASTURIAS (PRINCIPADO D	38	2	7		19	2	1		2	2	1	2
<b>BALEARS (ILLES)</b>	<b>11</b>		<b>2</b>		<b>2</b>	<b>1</b>	<b>4</b>		<b>1</b>	<b>1</b>		
LAS PALMAS	5				2		1			1	1	
STA. C. TENERIFE	4				3					1		
<b>CANARIAS</b>	<b>9</b>				<b>5</b>		<b>1</b>			<b>2</b>	<b>1</b>	
<b>CANTABRIA</b>	<b>15</b>		<b>5</b>		<b>5</b>	<b>1</b>	<b>2</b>		<b>1</b>			
ALBACETE	6		3		3							
CIUDAD REAL	2		2									
CUENCA												
GUADALAJARA	20	1	6		2	1	1	3	5	1		
TOLEDO	3				2	1						
<b>CASTILLA-LA MANCHA</b>	<b>31</b>	<b>1</b>	<b>11</b>		<b>7</b>	<b>2</b>	<b>1</b>	<b>3</b>	<b>5</b>	<b>1</b>		
AVILA												
BURGOS	20		5		7	2	1		3	1	1	
LEON	7		1		3		3					
PALENCIA	32	2	12		9				3	5	1	
SALAMANCA	3				1	1			1			
SEGOVIA	2		1							1		
SORIA												
VALLADOLID	80	28	34		14		1	1	1	1		
ZAMORA												
<b>CASTILLA Y LEON</b>	<b>144</b>	<b>30</b>	<b>53</b>		<b>34</b>	<b>3</b>	<b>5</b>	<b>1</b>	<b>8</b>	<b>8</b>	<b>2</b>	
BARCELONA	109	6	10		25	11	9	1	10	21	6	10
GIRONA	14		1		5	1	4		1	1		1
LLEIDA												
TARRAGONA	14	3	3		4	2					1	1
<b>CATALUÑA</b>	<b>137</b>	<b>9</b>	<b>14</b>		<b>34</b>	<b>14</b>	<b>13</b>	<b>1</b>	<b>11</b>	<b>22</b>	<b>7</b>	<b>12</b>
ALICANTE/ALACANT	14	1	3		6		2			1	1	
CASTELLON/CASTELLO	19	2	3		6	3	3			1		1
VALENCIA	62	6	10		14	2	3	2	2	10	5	8
<b>COM. VALENCIANA</b>	<b>95</b>	<b>9</b>	<b>16</b>		<b>26</b>	<b>5</b>	<b>8</b>	<b>2</b>	<b>2</b>	<b>12</b>	<b>6</b>	<b>9</b>
BADAJOS	4	1			2					1		
CACERES	5		1		2		1			1		
<b>EXTREMADURA</b>	<b>9</b>	<b>1</b>	<b>1</b>		<b>4</b>		<b>1</b>			<b>2</b>		
A CORUÑA	14	1			3	2	2		2	2	1	1
LUGO	7		1		4		1				1	
OURENSE	2				1	1						
PONTEVEDRA	26	1	9		8	3	3			1	1	
<b>GALICIA</b>	<b>49</b>	<b>2</b>	<b>10</b>		<b>16</b>	<b>6</b>	<b>6</b>		<b>2</b>	<b>3</b>	<b>3</b>	<b>1</b>
MADRID (COM. DE)	110	4	13		30	13	8	3	16	15	4	4
MURCIA (REGION DE)	9	2	2		2	1			1			1
<b>NAVARRA (COM. FORAL DE)</b>	<b>20</b>		<b>6</b>		<b>7</b>	<b>4</b>	<b>1</b>			<b>2</b>		
ALAVA	42		11		19	3	2			4		3
GUIPUZCOA	64	3	9		23	5	2	1	6	11	3	1
VIZCAYA	71	4	17		19	2	4		3	17	3	2
<b>PAIS VASCO</b>	<b>177</b>	<b>7</b>	<b>37</b>		<b>61</b>	<b>10</b>	<b>8</b>	<b>1</b>	<b>9</b>	<b>32</b>	<b>6</b>	<b>6</b>
RIOJA (LA)	8	1			3	2				1		1
CEUTA												
MELILLA												
EXTRANJERO												
<b>TOTAL</b>	<b>968</b>	<b>77</b>	<b>190</b>		<b>289</b>	<b>74</b>	<b>72</b>	<b>15</b>	<b>60</b>	<b>115</b>	<b>37</b>	<b>39</b>



### 35.8M CONTRATOS DE FORMACIÓN CONVERTIDOS EN INDEFINIDOS SEGÚN SEXO Y EDAD POR COMUNIDADES AUTÓNOMAS Y PROVINCIAS. MES

FEBRERO 2010

	TOTAL	HOMBRES					MUJERES				
		< 25	25 - 29	30 - 39	40 - 44	>= 45	< 25	25 - 29	30 - 39	40 - 44	>= 45
ALMERIA	4	4									
CADIZ	5	3				2					
CORDOBA	11	5				6					
GRANADA	15	10				5					
HUELVA	1					1					
JAEN	6	2				4					
MALAGA	10	6				4					
SEVILLA	8	6				2					
<b>ANDALUCIA</b>	<b>60</b>	<b>36</b>				<b>24</b>					
HUESCA	2	2									
TERUEL	2	2									
ZARAGOZA	1	1									
<b>ARAGON</b>	<b>5</b>	<b>5</b>									
ASTURIAS (PRINCIPADO D	8	4				4					
<b>BALEARS (ILLES)</b>	<b>1</b>	<b>1</b>									
LAS PALMAS	2	2									
STA. C. TENERIFE	1	1									
<b>CANARIAS</b>	<b>3</b>	<b>3</b>									
<b>CANTABRIA</b>	<b>4</b>	<b>3</b>				<b>1</b>					
ALBACETE	1					1					
CIUDAD REAL	3	3									
CUENCA	1	1									
GUADALAJARA	1					1					
TOLEDO	2	2									
<b>CASTILLA-LA MANCHA</b>	<b>8</b>	<b>6</b>				<b>2</b>					
AVILA	2	1				1					
BURGOS											
LEON	2	1				1					
PALENCIA	1	1									
SALAMANCA	6	5				1					
SEGOVIA											
SORIA	1	1									
VALLADOLID											
ZAMORA	4	4									
<b>CASTILLA Y LEON</b>	<b>16</b>	<b>13</b>				<b>3</b>					
BARCELONA	11	5	1			5					
GIRONA	7	5			1	1					
LLEIDA	2	1			1						
TARRAGONA	4	3				1					
<b>CATALUÑA</b>	<b>24</b>	<b>14</b>	<b>1</b>		<b>2</b>	<b>7</b>					
ALICANTE/ALACANT	15	8				7					
CASTELLON/CASTELLO	2	2									
VALENCIA	20	10				10					
<b>COM. VALENCIANA</b>	<b>37</b>	<b>20</b>				<b>17</b>					
BADAJOS	4	3				1					
CACERES	6	5				1					
<b>EXTREMADURA</b>	<b>10</b>	<b>8</b>				<b>2</b>					
A CORUÑA	14	10				4					
LUGO	7	3				4					
OURENSE	2					2					
PONTEVEDRA	12	6	1			5					
<b>GALICIA</b>	<b>35</b>	<b>19</b>	<b>1</b>			<b>15</b>					
MADRID (COM. DE)	35	20				15					
MURCIA (REGION DE)	5		1			4					
<b>NAVARRA (COM. FORAL DE</b>											
ALAVA	1	1									
GUIPUZCOA	3					3					
VIZCAYA	5	2				3					
<b>PAIS VASCO</b>	<b>9</b>	<b>3</b>				<b>6</b>					
RIOJA (LA)											
CEUTA											
MELILLA											
EXTRANJERO	1	1									
<b>TOTAL</b>	<b>261</b>	<b>156</b>	<b>3</b>		<b>2</b>	<b>100</b>					

**35.9M OTROS CONTRATOS CONVERTIDOS EN INDEFINIDOS SEGÚN SEXO Y EDAD POR COMUNIDADES AUTÓNOMAS Y PROVINCIAS. MES**

**FEBRERO 2010**

	TOTAL	HOMBRES					MUJERES				
		< 25	25 - 29	30 - 39	40 - 44	>= 45	< 25	25 - 29	30 - 39	40 - 44	>= 45
ALMERIA											
CADIZ											
CORDOBA											
GRANADA	1	1									
HUELVA											
JAEN											
MALAGA											
SEVILLA	2								2		
<b>ANDALUCIA</b>	<b>3</b>	<b>1</b>							<b>2</b>		
HUESCA											
TERUEL											
ZARAGOZA	1	1									
<b>ARAGON</b>	<b>1</b>	<b>1</b>									
<b>ASTURIAS (PRINCIPADO D</b>	<b>1</b>					1					
<b>BALEARS (ILLES)</b>											
LAS PALMAS	2									1	1
STA. C. TENERIFE											
<b>CANARIAS</b>	<b>2</b>									<b>1</b>	<b>1</b>
<b>CANTABRIA</b>											
ALBACETE	1									1	
CIUDAD REAL											
CUENCA											
GUADALAJARA											
TOLEDO											
<b>CASTILLA-LA MANCHA</b>	<b>1</b>									<b>1</b>	
AVILA											
BURGOS	1					1					
LEON											
PALENCIA											
SALAMANCA											
SEGOVIA											
SORIA											
VALLADOLID	2					1			1		
ZAMORA											
<b>CASTILLA Y LEON</b>	<b>3</b>					<b>2</b>			<b>1</b>		
BARCELONA	4			1	1			1			1
GIRONA	1		1								
LLEIDA	1								1		
TARRAGONA											
<b>CATALUÑA</b>	<b>6</b>		<b>1</b>	<b>1</b>	<b>1</b>			<b>1</b>	<b>1</b>		<b>1</b>
ALICANTE/ALACANT	1									1	
CASTELLON/CASTELLO	1			1							
VALENCIA	1								1		
<b>COM. VALENCIANA</b>	<b>3</b>			<b>1</b>					<b>1</b>		<b>1</b>
BADAJOS											
CACERES											
<b>EXTREMADURA</b>											
A CORUÑA											
LUGO											
OURENSE											
PONTEVEDRA											
<b>GALICIA</b>											
<b>MADRID (COM. DE)</b>	<b>2</b>			<b>1</b>	<b>1</b>						
<b>MURCIA (REGION DE)</b>											
<b>NAVARRA (COM. FORAL DE)</b>											
ALAVA											
GUIPUZCOA											
VIZCAYA											
<b>PAIS VASCO</b>											
<b>RIOJA (LA)</b>											
CEUTA											
MELILLA											
EXTRANJERO											
<b>TOTAL</b>	<b>22</b>	<b>2</b>	<b>1</b>	<b>3</b>	<b>2</b>	<b>3</b>		<b>1</b>	<b>5</b>	<b>3</b>	<b>2</b>

### 36.1M ADSCRIPCIONES TEMPORALES EN COLABORACIÓN SOCIAL SEGÚN SEXO Y EDAD POR COMUNIDADES AUTÓNOMAS Y PROVINCIAS. MES

FEBRERO 2010

	TOTAL	HOMBRES					MUJERES				
		< 25	25 - 29	30 - 39	40 - 44	≥ 45	< 25	25 - 29	30 - 39	40 - 44	≥ 45
ALMERIA	33		2	3	3	6	1	3	8		7
CADIZ	4						1		3		
CORDOBA									3		
GRANADA	126	2	9	14	7	37	3	12	13	10	19
HUELVA	6		1	1		3				1	
JAEN	1			1							
MALAGA											
SEVILLA	7		1	1		2		1		1	1
<b>ANDALUCIA</b>	<b>177</b>	<b>2</b>	<b>13</b>	<b>20</b>	<b>10</b>	<b>48</b>	<b>5</b>	<b>16</b>	<b>24</b>	<b>12</b>	<b>27</b>
HUESCA	1			1							
TERUEL											
ZARAGOZA	1										1
<b>ARAGON</b>	<b>2</b>			<b>1</b>							<b>1</b>
<b>ASTURIAS (PRINCIPADO D</b>	<b>34</b>			<b>2</b>		<b>13</b>		<b>1</b>	<b>2</b>	<b>1</b>	<b>15</b>
<b>BALEARS (ILLES)</b>	<b>3</b>							<b>1</b>	<b>1</b>		<b>1</b>
LAS PALMAS	18			2	1	2		2	5	2	4
STA. C. TENERIFE	10			1	1	1			3	2	2
<b>CANARIAS</b>	<b>28</b>			<b>3</b>	<b>2</b>	<b>3</b>		<b>2</b>	<b>8</b>	<b>4</b>	<b>6</b>
<b>CANTABRIA</b>											
ALBACETE	2					1					1
CIUDAD REAL	1										1
CUENCA											
GUADALAJARA											
TOLEDO	10	2	1	2			1	2	1	1	
<b>CASTILLA-LA MANCHA</b>	<b>13</b>	<b>2</b>	<b>1</b>	<b>2</b>		<b>1</b>	<b>1</b>	<b>2</b>	<b>1</b>	<b>1</b>	<b>2</b>
AVILA											
BURGOS											
LEON											
PALENCIA											
SALAMANCA											
SEGOVIA											
SORIA											
VALLADOLID											
ZAMORA											
<b>CASTILLA Y LEON</b>											
BARCELONA	4		1			2					1
GIRONA											
LLEIDA											
TARRAGONA											
<b>CATALUÑA</b>	<b>4</b>		<b>1</b>			<b>2</b>					<b>1</b>
ALICANTE/ALACANT	7				2	3				1	1
CASTELLON/CASTELLO											
VALENCIA											
<b>COM. VALENCIANA</b>	<b>7</b>				<b>2</b>	<b>3</b>				<b>1</b>	<b>1</b>
BADAJOZ	6			3		1			1		1
CACERES											
<b>EXTREMADURA</b>	<b>6</b>			<b>3</b>		<b>1</b>			<b>1</b>		<b>1</b>
A CORUÑA											
LUGO											
OURENSE											
PONTEVEDRA	26				1	22				2	1
<b>GALICIA</b>	<b>26</b>				<b>1</b>	<b>22</b>				<b>2</b>	<b>1</b>
MADRID (COM. DE)	6							2	1	1	2
MURCIA (REGION DE)	90		3	6	2	43	1		11		24
<b>NAVARRA (COM. FORAL DE</b>											
ALAVA											
GUIPUZCOA											
VIZCAYA											
<b>PAIS VASCO</b>											
RIOJA (LA)											
CEUTA	1					1					
MELILLA											
EXTRANJERO											
<b>TOTAL</b>	<b>397</b>	<b>4</b>	<b>18</b>	<b>37</b>	<b>17</b>	<b>137</b>	<b>7</b>	<b>24</b>	<b>49</b>	<b>22</b>	<b>82</b>

### 36.2M ADSCRIPCIONES TEMPORALES EN COLABORACIÓN SOCIAL SEGÚN SEXO Y SECTOR DE ACTIVIDAD ECONÓMICA POR COMUNIDADES AUTÓNOMAS Y PROVINCIAS. MES

FEBRERO 2010

	TOTAL	HOMBRES				MUJERES			
		AGRICULTURA	INDUSTRIA	CONSTRUCCIÓN	SERVICIOS	AGRICULTURA	INDUSTRIA	CONSTRUCCIÓN	SERVICIOS
ALMERIA	33				14				19
CADIZ	4								4
CORDOBA									
GRANADA	126			1	68				57
HUELVA	6				5				1
JAEN	1				1				
MALAGA									
SEVILLA	7				4				3
<b>ANDALUCIA</b>	<b>177</b>			<b>1</b>	<b>92</b>				<b>84</b>
HUESCA	1		1						
TERUEL									
ZARAGOZA	1						1		
<b>ARAGON</b>	<b>2</b>		<b>1</b>				<b>1</b>		
ASTURIAS (PRINCIPADO DE)	34				15				19
<b>BALEARS (ILLES)</b>	<b>3</b>								<b>3</b>
LAS PALMAS	18				5				13
STA. C. TENERIFE	10				3				7
<b>CANARIAS</b>	<b>28</b>				<b>8</b>				<b>20</b>
<b>CANTABRIA</b>									
ALBACETE	2		1				1		
CIUDAD REAL	1								1
CUENCA									
GUADALAJARA									
TOLEDO	10				5				5
<b>CASTILLA-LA MANCHA</b>	<b>13</b>		<b>1</b>		<b>5</b>		<b>1</b>		<b>6</b>
AVILA									
BURGOS									
LEON									
PALENCIA									
SALAMANCA									
SEGOVIA									
SORIA									
VALLADOLID									
ZAMORA									
<b>CASTILLA Y LEON</b>									
BARCELONA	4				3				1
GIRONA									
LLEIDA									
TARRAGONA									
<b>CATALUÑA</b>	<b>4</b>				<b>3</b>				<b>1</b>
ALICANTE/ALACANT	7				5				2
CASTELLON/CASTELLO									
VALENCIA									
<b>COM. VALENCIANA</b>	<b>7</b>				<b>5</b>				<b>2</b>
BADAJOS	6				4				2
CACERES									
<b>EXTREMADURA</b>	<b>6</b>				<b>4</b>				<b>2</b>
A CORUÑA									
LUGO									
OURENSE									
PONTEVEDRA	26				23				3
<b>GALICIA</b>	<b>26</b>				<b>23</b>				<b>3</b>
MADRID (COM. DE)	6								6
MURCIA (REGION DE)	90				54				36
<b>NAVARRA (COM. FORAL DE)</b>									
ALAVA									
GUIPUZCOA									
VIZCAYA									
<b>PAIS VASCO</b>									
RIOJA (LA)									
CEUTA	1				1				
MELILLA									
EXTRANJERO									
<b>TOTAL</b>	<b>397</b>		<b>2</b>	<b>1</b>	<b>210</b>		<b>2</b>		<b>182</b>

### 37.1M CONTRATOS INDEFINIDOS ACOGIDOS A MEDIDAS DE FOMENTO DE LA CONTRATACIÓN SEGÚN SEXO Y EDAD POR COMUNIDADES AUTÓNOMAS Y PROVINCIAS. MES

FEBRERO 2010

	TOTAL	HOMBRES					MUJERES				
		< 25	25 - 29	30 - 39	40 - 44	>= 45	< 25	25 - 29	30 - 39	40 - 44	>= 45
ALMERIA	184	14	26	13	4	30	27	21	27	9	13
CADIZ	327	17	40	34	11	61	46	33	35	14	36
CORDOBA	269	33	34	25	12	31	28	29	36	16	25
GRANADA	247	29	26	17	6	41	35	31	27	12	23
HUELVA	156	17	19	9	4	23	13	18	28	6	19
JAEN	159	19	16	9	4	25	25	22	27	5	7
MALAGA	611	62	72	49	19	96	68	65	80	23	77
SEVILLA	778	83	106	89	24	114	78	86	99	27	72
<b>ANDALUCIA</b>	<b>2.731</b>	<b>274</b>	<b>339</b>	<b>245</b>	<b>84</b>	<b>421</b>	<b>320</b>	<b>305</b>	<b>359</b>	<b>112</b>	<b>272</b>
HUESCA	108	13	9	10	5	12	15	12	10	8	14
TERUEL	51	7	1	9	1	6	5	4	7	3	8
ZARAGOZA	502	36	34	60	27	77	49	57	71	26	65
<b>ARAGON</b>	<b>661</b>	<b>56</b>	<b>44</b>	<b>79</b>	<b>33</b>	<b>95</b>	<b>69</b>	<b>73</b>	<b>88</b>	<b>37</b>	<b>87</b>
ASTURIAS (PRINCIPADO D	550	45	58	72	14	85	46	54	63	33	80
<b>BALEARS (ILLES)</b>	<b>468</b>	<b>45</b>	<b>42</b>	<b>30</b>	<b>10</b>	<b>81</b>	<b>47</b>	<b>53</b>	<b>69</b>	<b>26</b>	<b>65</b>
LAS PALMAS	457	46	36	41	12	77	45	63	62	34	41
STA. C. TENERIFE	357	21	39	27	10	53	23	38	72	20	54
<b>CANARIAS</b>	<b>814</b>	<b>67</b>	<b>75</b>	<b>68</b>	<b>22</b>	<b>130</b>	<b>68</b>	<b>101</b>	<b>134</b>	<b>54</b>	<b>95</b>
<b>CANTABRIA</b>	<b>268</b>	<b>24</b>	<b>37</b>	<b>23</b>	<b>8</b>	<b>39</b>	<b>29</b>	<b>29</b>	<b>35</b>	<b>11</b>	<b>33</b>
ALBACETE	155	22	24	10	6	26	17	11	19	3	17
CIUDAD REAL	173	27	21	14	1	33	16	22	22	6	11
CUENCA	127	11	15	12	3	19	18	19	10	12	8
GUADALAJARA	118	14	18	8	6	9	12	13	17	9	12
TOLEDO	326	37	40	32	10	54	21	50	38	15	29
<b>CASTILLA-LA MANCHA</b>	<b>899</b>	<b>111</b>	<b>118</b>	<b>76</b>	<b>26</b>	<b>141</b>	<b>84</b>	<b>115</b>	<b>106</b>	<b>45</b>	<b>77</b>
AVILA	68	7	9	2	2	11	7	5	8	5	12
BURGOS	221	27	25	19	11	36	17	22	31	10	23
LEON	281	24	24	16	7	36	38	35	39	19	43
PALENCIA	117	8	22	16	7	14	7	10	24	5	11
SALAMANCA	198	22	14	20	3	24	23	33	28	12	19
SEGOVIA	85	8	8	7	7	13	12	10	13	4	10
SORIA	57	7	2	5	1	4	7	4	11	6	10
VALLADOLID	326	48	59	37	9	34	29	31	51	11	17
ZAMORA	79	12	7	7	1	9	14	8	8	7	6
<b>CASTILLA Y LEON</b>	<b>1.432</b>	<b>163</b>	<b>170</b>	<b>129</b>	<b>34</b>	<b>181</b>	<b>154</b>	<b>158</b>	<b>213</b>	<b>79</b>	<b>151</b>
BARCELONA	3.888	316	347	339	108	625	375	401	615	206	556
GIRONA	448	39	45	26	15	87	46	51	44	26	69
LLEIDA	233	21	31	19	6	41	19	20	30	11	35
TARRAGONA	475	36	40	41	15	76	56	47	78	29	57
<b>CATALUÑA</b>	<b>5.044</b>	<b>412</b>	<b>463</b>	<b>425</b>	<b>144</b>	<b>829</b>	<b>496</b>	<b>519</b>	<b>767</b>	<b>272</b>	<b>717</b>
ALICANTE/ALACANT	915	73	90	62	25	205	62	93	115	46	144
CASTELLON/CASTELLO	289	27	29	31	8	48	23	35	39	17	32
VALENCIA	1.349	113	139	117	42	248	134	138	194	66	158
<b>COM. VALENCIANA</b>	<b>2.553</b>	<b>213</b>	<b>258</b>	<b>210</b>	<b>75</b>	<b>501</b>	<b>219</b>	<b>266</b>	<b>348</b>	<b>129</b>	<b>334</b>
BADAJOS	339	56	49	21	8	41	43	45	45	13	18
CACERES	200	25	29	13	5	24	13	28	33	11	19
<b>EXTREMADURA</b>	<b>539</b>	<b>81</b>	<b>78</b>	<b>34</b>	<b>13</b>	<b>65</b>	<b>56</b>	<b>73</b>	<b>78</b>	<b>24</b>	<b>37</b>
A CORUÑA	564	61	57	49	26	86	65	78	71	12	59
LUGO	165	18	13	12	3	34	16	23	22	4	20
OURENSE	122	7	14	10	3	20	18	15	15	5	15
PONTEVEDRA	518	57	62	40	19	85	54	60	72	21	48
<b>GALICIA</b>	<b>1.369</b>	<b>143</b>	<b>146</b>	<b>111</b>	<b>51</b>	<b>225</b>	<b>153</b>	<b>176</b>	<b>180</b>	<b>42</b>	<b>142</b>
MADRID (COM. DE)	5.327	540	662	451	154	716	542	690	825	242	505
MURCIA (REGION DE)	559	52	76	50	23	101	57	63	67	23	47
<b>NAVARRA (COM. FORAL DE)</b>	<b>310</b>	<b>28</b>	<b>34</b>	<b>25</b>	<b>19</b>	<b>53</b>	<b>24</b>	<b>44</b>	<b>42</b>	<b>11</b>	<b>30</b>
ALAVA	175	12	22	30	5	18	17	13	36	9	13
GUIPUZCOA	383	33	34	41	9	56	42	44	51	22	51
VIZCAYA	653	41	88	68	25	95	48	79	94	40	75
<b>PAIS VASCO</b>	<b>1.211</b>	<b>86</b>	<b>144</b>	<b>139</b>	<b>39</b>	<b>169</b>	<b>107</b>	<b>136</b>	<b>181</b>	<b>71</b>	<b>139</b>
RIOJA (LA)	137	15	9	6	2	20	18	20	24	5	18
CEUTA	12	3	2	1	1	2	2	2	2	2	2
MELILLA	20	1	2	1	1	1	3	2	3	1	5
EXTRANJERO	2	1	1	1	1	1	1	1	1	1	1
<b>TOTAL</b>	<b>24.906</b>	<b>2.360</b>	<b>2.757</b>	<b>2.175</b>	<b>753</b>	<b>3.855</b>	<b>2.492</b>	<b>2.877</b>	<b>3.584</b>	<b>1.217</b>	<b>2.836</b>

### 37.2M CONTRATOS INDEFINIDOS ACOGIDOS A MEDIDAS DE FOMENTO DE LA CONTRATACIÓN SEGÚN COLECTIVO DE BONIFICACIÓN POR COMUNIDADES AUTÓNOMAS Y PROVINCIAS. MES (\*)

	FEBRERO 2010						
	TOTAL	DESEMPLEADOS CON RESPONSABILIDADES FAMILIARES	MUJERES DESEMPLEADAS	MUJ. CONTRATADAS 24 MESES SIG.ALUMBR.	DESEMPLEADOS INSCRITOS 6 O MAS MESES	DESEMPLEADOS MAYORES 45	JOVENES 16 A 30 AÑOS
ALMERIA	184	11	45	1	5	29	29
CADIZ	327	16	63	2	7	44	40
CORDOBA	269	13	63	2	9	31	42
GRANADA	247	9	50		5	38	26
HUELVA	156	2	31	1	2	22	18
JAEN	159	8	34	1		15	28
MALAGA	611	26	118	3	24	111	97
SEVILLA	778	36	126	3	16	95	122
<b>ANDALUCIA</b>	<b>2.731</b>	<b>121</b>	<b>530</b>	<b>13</b>	<b>68</b>	<b>385</b>	<b>402</b>
HUESCA	108	4	32	1	1	22	16
TERUEL	51	5	11	1		8	5
ZARAGOZA	502	38	130	3	14	96	51
<b>ARAGON</b>	<b>661</b>	<b>47</b>	<b>173</b>	<b>5</b>	<b>15</b>	<b>126</b>	<b>72</b>
<b>ASTURIAS (PRINCIPADO DE)</b>	<b>550</b>	<b>17</b>	<b>105</b>	<b>3</b>	<b>14</b>	<b>95</b>	<b>79</b>
<b>BALEARS (ILLES)</b>	<b>468</b>	<b>24</b>	<b>109</b>	<b>3</b>	<b>8</b>	<b>92</b>	<b>74</b>
LAS PALMAS	457	35	126	3	19	96	97
STA. C. TENERIFE	357	18	125	2	24	83	60
<b>CANARIAS</b>	<b>814</b>	<b>53</b>	<b>251</b>	<b>5</b>	<b>43</b>	<b>179</b>	<b>157</b>
<b>CANTABRIA</b>	<b>268</b>	<b>12</b>	<b>65</b>		<b>7</b>	<b>47</b>	<b>45</b>
ALBACETE	155	9	27	1	7	25	31
CIUDAD REAL	173	10	36	2	2	24	30
CUENCA	127	9	25		1	12	15
GUADALAJARA	118	3	23		4	15	24
TOLEDO	326	17	66		15	50	58
<b>CASTILLA-LA MANCHA</b>	<b>899</b>	<b>48</b>	<b>177</b>	<b>3</b>	<b>29</b>	<b>126</b>	<b>158</b>
AVILA	68	6	18	1		16	12
BURGOS	221	11	49		6	43	44
LEON	281	25	78	3	2	48	46
PALENCIA	117	4	22	1	1	10	10
SALAMANCA	198	12	59	1	6	28	22
SEGOVIA	85	1	26			20	16
SORIA	57	3	21	1		13	9
VALLADOLID	326	16	78	3	4	27	36
ZAMORA	79	2	24	1	1	9	13
<b>CASTILLA Y LEON</b>	<b>1.432</b>	<b>80</b>	<b>375</b>	<b>12</b>	<b>20</b>	<b>214</b>	<b>208</b>
BARCELONA	3.888	205	976	25	117	844	647
GIRONA	448	11	101	4	13	110	76
LLEIDA	233	13	45	3	1	49	39
TARRAGONA	475	32	124	2	5	90	57
<b>CATALUÑA</b>	<b>5.044</b>	<b>261</b>	<b>1.246</b>	<b>34</b>	<b>136</b>	<b>1.093</b>	<b>819</b>
ALICANTE/ALACANT	915	52	186	5	26	256	121
CASTELLON/CASTELLO	289	11	67	3	13	42	42
VALENCIA	1.349	56	300	3	47	278	192
<b>COM. VALENCIANA</b>	<b>2.553</b>	<b>119</b>	<b>553</b>	<b>11</b>	<b>86</b>	<b>576</b>	<b>355</b>
BADAJOS	339	15	113	2	6	44	80
CACERES	200	10	53	1	2	33	43
<b>EXTREMADURA</b>	<b>539</b>	<b>25</b>	<b>166</b>	<b>3</b>	<b>8</b>	<b>77</b>	<b>123</b>
A CORUÑA	564	24	139	2	9	94	94
LUGO	165	11	39	1	3	39	20
OURENSE	122	4	30	1	1	30	19
PONTEVEDRA	518	22	133	4	6	87	75
<b>GALICIA</b>	<b>1.369</b>	<b>61</b>	<b>341</b>	<b>8</b>	<b>19</b>	<b>250</b>	<b>208</b>
MADRID (COM. DE)	5.327	308	1.520	19	173	848	1.034
MURCIA (REGION DE)	559	37	117	4	15	97	101
<b>NAVARRA (COM. FORAL DE)</b>	<b>310</b>	<b>16</b>	<b>61</b>	<b>1</b>	<b>6</b>	<b>49</b>	<b>41</b>
ALAVA	175	9	45	1	11	19	20
GUIPUZCOA	383	13	88		5	60	39
VIZCAYA	653	25	142	3	18	107	72
<b>PAIS VASCO</b>	<b>1.211</b>	<b>47</b>	<b>275</b>	<b>4</b>	<b>34</b>	<b>186</b>	<b>131</b>
RIOJA (LA)	137	3	39	3	1	27	17
CEUTA	12		1		1	1	3
MELILLA	20		7		1	1	2
EXTRANJERO	2						
<b>TOTAL</b>	<b>24.906</b>	<b>1.279</b>	<b>6.111</b>	<b>131</b>	<b>684</b>	<b>4.469</b>	<b>4.029</b>

(\*) Según Ley 12/2001, Ley 43/2006

**37.2M CONTRATOS INDEFINIDOS ACOGIDOS A MEDIDAS DE FOMENTO DE LA CONTRATACIÓN SEGÚN COLECTIVO DE BONIFICACIÓN POR COMUNIDADES AUTÓNOMAS Y PROVINCIAS. MES (Continuación)**

**FEBRERO 2010**

	MATERNIDAD, ADOPCIÓN Y ACOGIMIENTO	MINUSVALIDOS	TRABAJADORES EN RIESGO DE EXCLUSION SOCIAL	TRABAJADORES EN EMPRESAS DE INSERCIÓN	CONVERSION A INDEFINIDO ACOGIDO BONIFICA	OTROS COLECTIVOS	NO BONIFICADOS
ALMERIA		12				17	33
CADIZ		40				20	90
CORDOBA		23				28	52
GRANADA		18				29	63
HUELVA		17				10	49
JAEN		16	1			22	30
MALAGA		34				30	143
SEVILLA		74	1			68	210
<b>ANDALUCIA</b>		<b>234</b>	<b>2</b>		<b>224</b>	<b>82</b>	<b>670</b>
HUESCA		4				9	14
TERUEL		4	1			6	4
ZARAGOZA		37				47	62
<b>ARAGON</b>		<b>45</b>	<b>1</b>		<b>62</b>	<b>35</b>	<b>80</b>
<b>ASTURIAS (PRINCIPADO DE)</b>		<b>39</b>			<b>68</b>	<b>14</b>	<b>116</b>
<b>BALEARS (ILLES)</b>		<b>20</b>			<b>14</b>	<b>26</b>	<b>98</b>
LAS PALMAS		20				11	34
STA. C. TENERIFE		11				8	20
<b>CANARIAS</b>		<b>31</b>			<b>19</b>	<b>22</b>	<b>54</b>
<b>CANTABRIA</b>		<b>12</b>	<b>1</b>		<b>32</b>	<b>10</b>	<b>37</b>
ALBACETE		10				6	33
CIUDAD REAL		9				11	46
CUENCA		39				1	24
GUADALAJARA		6				23	11
TOLEDO		26				10	80
<b>CASTILLA-LA MANCHA</b>		<b>90</b>			<b>51</b>	<b>23</b>	<b>194</b>
AVILA		1				2	10
BURGOS		4				24	29
LEON		18				14	34
PALENCIA		5				32	20
SALAMANCA		6				20	37
SEGOVIA						6	13
SORIA		1				1	8
VALLADOLID		20				88	39
ZAMORA		1				6	17
<b>CASTILLA Y LEON</b>		<b>56</b>			<b>193</b>	<b>67</b>	<b>207</b>
BARCELONA		179	1			194	416
GIRONA		20				29	60
LLEIDA		14				10	38
TARRAGONA		33				38	68
<b>CATALUÑA</b>		<b>246</b>	<b>1</b>		<b>271</b>	<b>355</b>	<b>582</b>
ALICANTE/ALACANT		40				86	91
CASTELLON/CASTELLO		18				22	51
VALENCIA		78				130	174
<b>COM. VALENCIANA</b>		<b>136</b>			<b>238</b>	<b>163</b>	<b>316</b>
BADAJOS		17				9	48
CACERES		5				13	38
<b>EXTREMADURA</b>		<b>22</b>			<b>22</b>	<b>7</b>	<b>86</b>
A CORUÑA		30				52	101
LUGO		6				17	25
OURENSE		8				5	23
PONTEVEDRA		27				53	93
<b>GALICIA</b>		<b>71</b>			<b>127</b>	<b>42</b>	<b>242</b>
<b>MADRID (COM. DE)</b>		<b>215</b>	<b>2</b>	<b>1</b>	<b>323</b>	<b>227</b>	<b>657</b>
<b>MURCIA (REGION DE)</b>		<b>53</b>			<b>39</b>	<b>18</b>	<b>78</b>
<b>NAVARRA (COM. FORAL DE)</b>		<b>22</b>			<b>33</b>	<b>16</b>	<b>65</b>
ALAVA		5				51	12
GUIPUZCOA		19				78	70
VIZCAYA		34	2			121	107
<b>PAIS VASCO</b>		<b>58</b>	<b>2</b>		<b>250</b>	<b>35</b>	<b>189</b>
RIOJA (LA)		5				13	23
CEUTA		4					2
MELILLA		1				1	7
EXTRANJERO						1	
<b>TOTAL</b>		<b>1.360</b>	<b>9</b>	<b>1</b>	<b>1.981</b>	<b>1.149</b>	<b>3.703</b>

**37.3M CONTRATOS INDEFINIDOS ACOGIDOS A MEDIDAS DE FOMENTO DE LA CONTRATACIÓN SEGÚN COLECTIVO DE CONTRATACIÓN POR COMUNIDADES AUTÓNOMAS Y PROVINCIAS. MES (\*)**

**FEBRERO 2010**

	TOTAL	MAYORES DE 45 AÑOS	MINUSVÁLIDOS	JÓVENES 16-30 AÑOS	MUJERES DESEMP. <INDICE EMPLEO	DESEMP. INSCRITOS 6 0 MAS MESES	CONVERSIONES A INDEFINIDOS	NO ACOGIDOS A D.A.P.
ALMERIA	184	34	6	63	4	10	14	53
CADIZ	327	68	16	112	6	14	33	78
CORDOBA	269	43	12	88	5	13	19	89
GRANADA	247	49	5	81	1	8	26	77
HUELVA	156	19	12	40	1	6	28	50
JAEN	159	22	10	59	5	2	9	52
MALAGA	611	133	20	208	7	46	50	147
SEVILLA	778	131	42	247	10	39	99	210
<b>ANDALUCIA</b>	<b>2.731</b>	<b>499</b>	<b>123</b>	<b>898</b>	<b>39</b>	<b>138</b>	<b>278</b>	<b>756</b>
HUESCA	108	23	2	39			9	35
TERUEL	51	12	1	13	1	3	3	18
ZARAGOZA	502	113	24	147	3	34	43	138
<b>ARAGON</b>	<b>661</b>	<b>148</b>	<b>27</b>	<b>199</b>	<b>4</b>	<b>37</b>	<b>55</b>	<b>191</b>
ASTURIAS (PRINCIPADO DE)	550	112	32	142	4	26	93	141
<b>BALEARS (ILLES)</b>	<b>468</b>	<b>102</b>	<b>16</b>	<b>145</b>	<b>5</b>	<b>19</b>	<b>39</b>	<b>142</b>
LAS PALMAS	457	99	13	141	13	35	12	144
STA. C. TENERIFE	357	82	6	70	2	33	6	158
<b>CANARIAS</b>	<b>814</b>	<b>181</b>	<b>19</b>	<b>211</b>	<b>15</b>	<b>68</b>	<b>18</b>	<b>302</b>
<b>CANTABRIA</b>	<b>268</b>	<b>58</b>	<b>8</b>	<b>83</b>		<b>11</b>	<b>25</b>	<b>83</b>
ALBACETE	155	33	8	61	2	8	9	34
CIUDAD REAL	173	37	4	68	2	6	16	40
CUENCA	127	18	38	46		1	3	21
GUADALAJARA	118	16	4	37	1	7	8	45
TOLEDO	326	56	12	111	7	23	33	84
<b>CASTILLA-LA MANCHA</b>	<b>899</b>	<b>160</b>	<b>66</b>	<b>323</b>	<b>12</b>	<b>45</b>	<b>69</b>	<b>224</b>
AVILA	68	17	1	24		1	4	21
BURGOS	221	53	2	75	1	12	16	62
LEON	281	58	12	108	1	10	10	82
PALENCIA	117	19	3	30	1	2	5	57
SALAMANCA	198	37	6	70		18	9	58
SEGOVIA	85	19	33	19	1	3	6	23
SORIA	57	13	1	18		1	3	21
VALLADOLID	326	42	7	84	3	8	38	144
ZAMORA	79	12	1	32	1	2	5	27
<b>CASTILLA Y LEON</b>	<b>1.432</b>	<b>270</b>	<b>32</b>	<b>474</b>	<b>8</b>	<b>57</b>	<b>96</b>	<b>495</b>
BARCELONA	3.888	956	98	1.152	42	226	205	1.209
GIRONA	448	119	13	131	8	15	29	133
LLEIDA	233	63	8	75	1	3	6	77
TARRAGONA	475	106	9	107	13	15	49	176
<b>CATALUÑA</b>	<b>5.044</b>	<b>1.244</b>	<b>128</b>	<b>1.465</b>	<b>64</b>	<b>259</b>	<b>289</b>	<b>1.595</b>
ALICANTE/ALACANT	915	291	20	204	7	64	45	284
CASTELLON/CASTELLO	289	58	7	86	3	19	31	85
VALENCIA	1.349	309	37	369	21	117	79	417
<b>COM. VALENCIANA</b>	<b>2.553</b>	<b>658</b>	<b>64</b>	<b>659</b>	<b>31</b>	<b>200</b>	<b>155</b>	<b>786</b>
BADAJOS	339	50	10	162	7	13	5	92
CACERES	200	31	8	82	4	4	17	54
<b>EXTREMADURA</b>	<b>539</b>	<b>81</b>	<b>18</b>	<b>244</b>	<b>11</b>	<b>17</b>	<b>22</b>	<b>146</b>
A CORUÑA	564	107	18	194	5	24	48	168
LUGO	165	46	6	55		6	10	42
OURENSE	122	32	8	46		7	7	22
PONTEVEDRA	518	110	17	183	2	23	36	147
<b>GALICIA</b>	<b>1.369</b>	<b>295</b>	<b>49</b>	<b>478</b>	<b>7</b>	<b>60</b>	<b>101</b>	<b>379</b>
MADRID (COM. DE)	5.327	918	120	1.826	48	298	287	1.830
MURCIA (REGION DE)	559	108	32	187	4	34	37	157
<b>NAVARRA (COM. FORAL DE)</b>	<b>310</b>	<b>67</b>	<b>8</b>	<b>100</b>	<b>6</b>	<b>17</b>	<b>36</b>	<b>76</b>
ALAVA	175	21	5	38	2	13	15	81
GUIPUZCOA	383	75	4	108	11	17	54	114
VIZCAYA	653	132	8	175		40	74	224
<b>PAIS VASCO</b>	<b>1.211</b>	<b>228</b>	<b>17</b>	<b>321</b>	<b>13</b>	<b>70</b>	<b>143</b>	<b>419</b>
RIOJA (LA)	137	29	1	53	1	3	6	44
CEUTA	12		4	3		2		3
MELILLA	20	1	1	7		1	5	5
EXTRANJERO	2							2
<b>TOTAL</b>	<b>24.906</b>	<b>5.159</b>	<b>765</b>	<b>7.818</b>	<b>272</b>	<b>1.362</b>	<b>1.754</b>	<b>7.776</b>

(\*) Según Ley 12/2001, Ley 43/2006



### 38.1M CONTRATACIONES A MINUSVÁLIDOS SEGÚN TIPO DE CONTRATOS POR COMUNIDADES AUTÓNOMAS Y PROVINCIAS. MES

FEBRERO 2010

	TOTAL	INDEFINIDO ORDINARIO (Bonif. / No Bonif.)	INDEFINIDO FOMENTO DE LA CONTRATACIÓN INDEFINIDA	MINUSVÁLIDOS	OBRA O SERVICIO	EVENTUAL CIRCUNSTANCIAS PRODUCCIÓN	INTERINIDAD
ALMERIA	74	1		6	5	23	26
CADIZ	102	2	9	8	12	5	19
CORDOBA	74	2	5	8	9	7	23
GRANADA	66		2	7	2	7	21
HUELVA	56	2	11	2	7	12	7
JAEN	75	1	2	8	11	20	13
MALAGA	104		13	13	12	16	13
SEVILLA	226	13	16	26	35	54	14
<b>ANDALUCIA</b>	<b>777</b>	<b>21</b>	<b>58</b>	<b>78</b>	<b>93</b>	<b>144</b>	<b>136</b>
HUESCA	17			3	1	2	3
TERUEL	8			3			2
ZARAGOZA	67		2	27	4	3	5
<b>ARAGON</b>	<b>92</b>		<b>2</b>	<b>33</b>	<b>5</b>	<b>5</b>	<b>10</b>
ASTURIAS (PRINCIPADO DE)	329	1	12	22	54	131	68
<b>BALEARS (ILLES)</b>	<b>59</b>		<b>6</b>	<b>12</b>	<b>1</b>	<b>6</b>	<b>5</b>
LAS PALMAS	75		2	11	18	3	14
STA. C. TENERIFE	69			7	16	13	6
<b>CANARIAS</b>	<b>144</b>		<b>2</b>	<b>18</b>	<b>34</b>	<b>16</b>	<b>20</b>
<b>CANTABRIA</b>	<b>78</b>		<b>1</b>	<b>7</b>		<b>9</b>	<b>23</b>
ALBACETE	41			8	10	5	8
CIUDAD REAL	45	1	1	4	9	7	10
CUENCA	67		36	3		20	
GUADALAJARA	17			5		6	1
TOLEDO	50	7	6	10	8	1	6
<b>CASTILLA-LA MANCHA</b>	<b>220</b>	<b>8</b>	<b>43</b>	<b>30</b>	<b>27</b>	<b>39</b>	<b>25</b>
AVILA	5			1	1	1	1
BURGOS	61	1		2	23	24	2
LEON	52		4	10	6	7	5
PALENCIA	22			5	4		
SALAMANCA	13		1	5	1	1	2
SEGOVIA	6					1	1
SORIA	2			1			
VALLADOLID	41	3		11	1	6	2
ZAMORA	7			1	1		1
<b>CASTILLA Y LEON</b>	<b>209</b>	<b>4</b>	<b>5</b>	<b>36</b>	<b>37</b>	<b>40</b>	<b>14</b>
BARCELONA	467	3	10	104	28	20	35
GIRONA	70		3	14	12	6	3
LLEIDA	38			11	5		3
TARRAGONA	59	1		12	3	1	2
<b>CATALUÑA</b>	<b>634</b>	<b>4</b>	<b>13</b>	<b>141</b>	<b>48</b>	<b>27</b>	<b>43</b>
ALICANTE/ALACANT	86			26	2	10	6
CASTELLON/CASTELLO	33			9		2	2
VALENCIA	275		5	42	55	58	20
<b>COM. VALENCIANA</b>	<b>394</b>		<b>5</b>	<b>77</b>	<b>57</b>	<b>70</b>	<b>28</b>
BADAJOS	71	1	1	14	21	7	8
CACERES	43		6	4	5	8	14
<b>EXTREMADURA</b>	<b>114</b>	<b>1</b>	<b>7</b>	<b>18</b>	<b>26</b>	<b>15</b>	<b>22</b>
A CORUÑA	91	5	3	19	13	12	8
LUGO	18		1	6	1	3	2
OURENSE	19	1	5	3	3		4
PONTEVEDRA	75		1	19	19		9
<b>GALICIA</b>	<b>203</b>	<b>6</b>	<b>10</b>	<b>47</b>	<b>36</b>	<b>15</b>	<b>23</b>
MADRID (COM. DE)	529	7	25	124	92	58	43
MURCIA (REGION DE)	133		3	42	10	4	17
NAVARRA (COM. FORAL DE)	56		2	9	10	3	6
ALAVA	64			5	6	7	27
GUIPUZCOA	188	1		5	46	22	65
VIZCAYA	179	2	2	17	75	3	19
<b>PAIS VASCO</b>	<b>431</b>	<b>3</b>	<b>2</b>	<b>27</b>	<b>127</b>	<b>32</b>	<b>111</b>
RIOJA (LA)	31			2	8	4	4
CEUTA	9			4	1	1	2
MELILLA	2			1			
EXTRANJERO							
<b>TOTAL</b>	<b>4.444</b>	<b>55</b>	<b>196</b>	<b>728</b>	<b>666</b>	<b>619</b>	<b>600</b>

**38.1M CONTRATACIONES A MINUSVÁLIDOS SEGÚN TIPO DE CONTRATOS POR COMUNIDADES AUTÓNOMAS Y PROVINCIAS. MES (Continuación)**

	<b>FEBRERO 2010</b>					
	TEMPORAL MINUSVÁLIDOS	PRÁCTICAS	FORMACIÓN	OTROS CONTRATOS	CONVERTIDOS EN INDEFINIDOS	
ALMERIA	8				5	
CADIZ	25				22	
CORDOBA	12				8	
GRANADA	18				9	
HUELVA	11				4	
JAEN	15				5	
MALAGA	27			1	9	
SEVILLA	48				20	
<b>ANDALUCIA</b>	<b>164</b>			<b>1</b>	<b>82</b>	
HUESCA	7				1	
TERUEL	2				1	
ZARAGOZA	18				8	
<b>ARAGON</b>	<b>27</b>				<b>10</b>	
ASTURIAS (PRINCIPADO DE)	33			1	7	
BALEARS (ILLES)	26				3	
LAS PALMAS	19				8	
STA. C. TENERIFE	23				4	
<b>CANARIAS</b>	<b>42</b>				<b>12</b>	
CANTABRIA	30			1	7	
ALBACETE	9				1	
CIUDAD REAL	8			1	4	
CUENCA	8					
GUADALAJARA	4				1	
TOLEDO	4				8	
<b>CASTILLA-LA MANCHA</b>	<b>33</b>			<b>1</b>	<b>14</b>	
AVILA	1					
BURGOS	8				1	
LEON	16				4	
PALENCIA	13					
SALAMANCA	3					
SEGOVIA	4					
SORIA	1					
VALLADOLID	10			1	7	
ZAMORA	4					
<b>CASTILLA Y LEON</b>	<b>60</b>			<b>1</b>	<b>12</b>	
BARCELONA	187			11	4	65
GIRONA	25			2		5
LLEIDA	11			4		4
TARRAGONA	15			5		20
<b>CATALUÑA</b>	<b>238</b>			<b>22</b>	<b>4</b>	<b>94</b>
ALICANTE/ALACANT	28					14
CASTELLON/CASTELLO	9			2		9
VALENCIA	61			1		33
<b>COM. VALENCIANA</b>	<b>98</b>			<b>3</b>		<b>56</b>
BADAJOS	17					2
CACERES	5					1
<b>EXTREMADURA</b>	<b>22</b>					<b>3</b>
A CORUÑA	27					4
LUGO	5					
ORENSE	2					1
PONTEVEDRA	19			1		7
<b>GALICIA</b>	<b>53</b>			<b>1</b>		<b>12</b>
MADRID (COM. DE)	112			2	1	65
MURCIA (REGION DE)	46			1		10
NAVARRA (COM. FORAL DE)	14					12
ALAVA	19					
GUIPUZCOA	34				2	13
VIZCAYA	47				1	13
<b>PAIS VASCO</b>	<b>100</b>				<b>3</b>	<b>26</b>
RIOJA (LA)	10					3
CEUTA	1					
MELILLA	1					
EXTRANJERO						
<b>TOTAL</b>	<b>1.110</b>			<b>32</b>	<b>10</b>	<b>428</b>

**38.2M CONTRATACIONES A TRABAJADORES EN RIESGO DE EXCLUSIÓN SOCIAL SEGÚN TIPO DE CONTRATOS POR COMUNIDADES AUTÓNOMAS Y PROVINCIAS. MES**

FEBRERO 2010

	TOTAL	INDEFINIDO ORDINARIO (Bonif. / No Bonif.)	INDEFINIDO FOMENTO DE LA CONTRATACIÓN INDEFINIDA	OBRA O SERVICIO	EVENTUAL CIRCUNSTANCIAS PRODUCCIÓN	INTERINIDAD	PRÁCTICAS	FORMACIÓN	OTROS CONTRATOS
ALMERIA	1					1			
CADIZ	1					1			
CORDOBA	27			27					
GRANADA	2			1				1	
HUELVA									
JAEN	2	1							1
MALAGA	1					1			
SEVILLA	6	1		3		1	1		
<b>ANDALUCIA</b>	<b>40</b>	<b>2</b>		<b>31</b>		<b>4</b>	<b>1</b>	<b>1</b>	<b>1</b>
HUESCA									
TERUEL	1	1							
ZARAGOZA									
<b>ARAGON</b>	<b>1</b>	<b>1</b>							
ASTURIAS (PRINCIPADO DE)	2			1					1
<b>BALEARS (ILLES)</b>	<b>1</b>					<b>1</b>			
LAS PALMAS	6			6					
STA. C. TENERIFE	1			1					
<b>CANARIAS</b>	<b>7</b>			<b>7</b>					
<b>CANTABRIA</b>	<b>5</b>	<b>1</b>		<b>1</b>		<b>3</b>			
ALBACETE									
CIUDAD REAL									
CUENCA	1					1			
GUADALAJARA									
TOLEDO	4			3			1		
<b>CASTILLA-LA MANCHA</b>	<b>5</b>			<b>3</b>		<b>1</b>	<b>1</b>		
AVILA	1					1			
BURGOS									
LEON	4			4					
PALENCIA									
SALAMANCA									
SEGOVIA									
SORIA									
VALLADOLID									
ZAMORA									
<b>CASTILLA Y LEON</b>	<b>5</b>			<b>4</b>		<b>1</b>			
BARCELONA	15		1	10		4			
GIRONA	2			1		1			
LLEIDA									
TARRAGONA									
<b>CATALUÑA</b>	<b>17</b>		<b>1</b>	<b>11</b>		<b>5</b>			
ALICANTE/ALACANT									
CASTELLON/CASTELLO	3			3					
VALENCIA	2					2			
<b>COM. VALENCIANA</b>	<b>5</b>			<b>3</b>		<b>2</b>			
BADAJOS									
CACERES									
<b>EXTREMADURA</b>									
A CORUÑA	2					2			
LUGO	1			1					
OURENSE									
PONTEVEDRA									
<b>GALICIA</b>	<b>3</b>			<b>1</b>		<b>2</b>			
MADRID (COM. DE)	6	2		1		3			
MURCIA (REGION DE)	2						2		
<b>NAVARRA (COM. FORAL DE)</b>	<b>1</b>					<b>1</b>			
ALAVA									
GUIPUZCOA	4			4					
VIZCAYA	2	1		1					
<b>PAIS VASCO</b>	<b>6</b>	<b>1</b>		<b>4</b>					
RIOJA (LA)									
CEUTA									
MELILLA									
EXTRANJERO									
<b>TOTAL</b>	<b>106</b>	<b>7</b>	<b>2</b>	<b>67</b>		<b>23</b>	<b>4</b>	<b>1</b>	<b>2</b>

### 38.3M CONTRATACIONES A MINUSVÁLIDOS EN CEE SEGÚN TIPO DE CONTRATOS POR COMUNIDADES AUTÓNOMAS Y PROVINCIAS. MES

FEBRERO 2010

	TOTAL	INDEFINIDO ORDINARIO (Bonif. / No Bonif.)	INDEFINIDO FOMENTO DE LA CONTRATACIÓN INDEFINIDA	OBRA O SERVICIO	EVENTUAL CIRCUNSTANCIAS PRODUCCIÓN	INTERINIDAD	TEMPORAL MINUSVÁLIDOS	PRÁCTICAS	FORMACIÓN	OTROS CONTRATOS
ALMERIA	59		1		5	23	25	3		2
CADIZ	45		2	8	12	5	6	2		10
CORDOBA	52		2	5	9	7	21			8
GRANADA	26			2	2	7	6	5		4
HUELVA	43		2	9	7	12	7	5		1
JAEN	48		1	2	11	20	8	2		4
MALAGA	61			12	12	16	11	7		3
SEVILLA	155		13	15	35	54	8	14		16
<b>ANDALUCIA</b>	<b>489</b>		<b>21</b>	<b>53</b>	<b>93</b>	<b>144</b>	<b>92</b>	<b>38</b>		<b>48</b>
HUESCA	6				1	2	2	1		
TERUEL	2						1			1
ZARAGOZA	24			2	4	3	5	4		6
<b>ARAGON</b>	<b>32</b>			<b>2</b>	<b>5</b>	<b>5</b>	<b>8</b>	<b>5</b>		<b>7</b>
<b>ASTURIAS (PRINCIPAD</b>	<b>264</b>		<b>1</b>	<b>9</b>	<b>54</b>	<b>131</b>	<b>60</b>	<b>6</b>		<b>3</b>
<b>BALEARS (ILLES)</b>	<b>17</b>			<b>5</b>	<b>1</b>	<b>6</b>	<b>3</b>	<b>2</b>		
LAS PALMAS	40			2	18	3	7	7		3
STA. C. TENERIFE	43				16	13	6	6		2
<b>CANARIAS</b>	<b>83</b>			<b>2</b>	<b>34</b>	<b>16</b>	<b>13</b>	<b>13</b>		<b>5</b>
<b>CANTABRIA</b>	<b>49</b>					<b>9</b>	<b>17</b>	<b>19</b>		<b>4</b>
ALBACETE	23				10	5	5	2		1
CIUDAD REAL	28		1		9	7	8	1		2
CUENCA	58			36		20		2		
GUADALAJARA	9					6	1	2		
TOLEDO	31		7	6	8	1	4			5
<b>CASTILLA-LA MANCHA</b>	<b>149</b>		<b>8</b>	<b>42</b>	<b>27</b>	<b>39</b>	<b>18</b>	<b>7</b>		<b>8</b>
AVILA	4				1	1	1	1		
BURGOS	50		1		23	24	2			
LEON	34			4	6	7	4	9		4
PALENCIA	8				4			4		
SALAMANCA	4			1	1	1	1			
SEGOVIA	2					1		1		
SORIA										
VALLADOLID	19		3		1	6	2	5		2
ZAMORA	2				1			1		
<b>CASTILLA Y LEON</b>	<b>123</b>		<b>4</b>	<b>5</b>	<b>37</b>	<b>40</b>	<b>10</b>	<b>21</b>		<b>6</b>
BARCELONA	260		3	7	28	20	24	122	11	45
GIRONA	38			2	12	6	2	12	2	2
LLEIDA	19				5	5	3	5	3	3
TARRAGONA	36		1		3	1	2	9	5	15
<b>CATALUÑA</b>	<b>353</b>		<b>4</b>	<b>9</b>	<b>48</b>	<b>27</b>	<b>31</b>	<b>148</b>	<b>21</b>	<b>65</b>
ALICANTE/ALACANT	25				2	10	4	8		1
CASTELLON/CASTELLO	5					2	1	2		
VALENCIA	148			3	55	58	8	12		12
<b>COM. VALENCIANA</b>	<b>178</b>			<b>3</b>	<b>57</b>	<b>70</b>	<b>13</b>	<b>22</b>		<b>13</b>
BADAJOS	36		1		21	7	3	3		1
CACERES	25				5	8	12			
<b>EXTREMADURA</b>	<b>61</b>		<b>1</b>		<b>26</b>	<b>15</b>	<b>15</b>	<b>3</b>		<b>1</b>
A CORUÑA	40		5	2	13	12	7			1
LUGO	5				1	3	1			
OURENSE	10		1	3	3		3			
PONTEVEDRA	28			1	19		7	1		
<b>GALICIA</b>	<b>83</b>		<b>6</b>	<b>6</b>	<b>36</b>	<b>15</b>	<b>18</b>	<b>1</b>		<b>1</b>
MADRID (COM. DE)	291		7	20	92	58	28	49	2	35
MURCIA (REGION DE)	26			1	10	4	3	5		3
NAVARRA (COM. FORAL	32			1	10	3	5	5		8
ALAVA	52				6	7	26	13		
GUIPUZCOA	172		1		46	22	65	23		15
VIZCAYA	147		2	2	75	3	14	39		12
<b>PAIS VASCO</b>	<b>371</b>		<b>3</b>	<b>2</b>	<b>127</b>	<b>32</b>	<b>105</b>	<b>75</b>		<b>27</b>
RIOJA (LA)	18				8	4	3			3
CEUTA	4				1	1	2			
MELILLA										
EXTRANJERO										
<b>TOTAL</b>	<b>2.623</b>		<b>55</b>	<b>160</b>	<b>666</b>	<b>619</b>	<b>444</b>	<b>419</b>	<b>23</b>	<b>237</b>

### 38.4M CONTRATACIONES EN PROYECTOS DE INVESTIGACIÓN SEGÚN TIPO DE CONTRATOS POR COMUNIDADES AUTÓNOMAS Y PROVINCIAS. MES

FEBRERO 2010

	TOTAL	HOMBRES					MUJERES				
		< 25	25 - 29	30 - 39	40 - 44	≥ 45	< 25	25 - 29	30 - 39	40 - 44	≥ 45
ALMERIA	1						1				
CADIZ	2								2		
CORDOBA											
GRANADA	36	4	4	6			2	7	10	3	
HUELVA	12		3	2				2	5		
JAEN	5			1				1	3		
MALAGA	16		1	4					9	2	
SEVILLA	105	6	17	16	1	1	9	23	18	8	
<b>ANDALUCIA</b>	<b>177</b>	<b>10</b>	<b>25</b>	<b>29</b>	<b>1</b>	<b>1</b>	<b>12</b>	<b>33</b>	<b>47</b>	<b>11</b>	
HUESCA											
TERUEL	2		1	1							
ZARAGOZA	32	2	3	5	1		1	5	13	2	
<b>ARAGON</b>	<b>34</b>	<b>2</b>	<b>4</b>	<b>6</b>	<b>1</b>		<b>1</b>	<b>5</b>	<b>13</b>	<b>2</b>	
ASTURIAS (PRINCIPADO D	38		7	5		3	3	6	12	1	
<b>BALEARIS (ILLES)</b>	<b>4</b>	<b>1</b>	<b>1</b>	<b>1</b>				<b>1</b>	<b>1</b>		
LAS PALMAS	15	1	3	2			1	6	2		
STA. C. TENERIFE	25	3	4	4	1		1	5	5	2	
<b>CANARIAS</b>	<b>40</b>	<b>4</b>	<b>7</b>	<b>6</b>	<b>1</b>		<b>2</b>	<b>11</b>	<b>7</b>	<b>2</b>	
<b>CANTABRIA</b>	<b>16</b>	<b>1</b>	<b>1</b>	<b>3</b>				<b>5</b>	<b>4</b>	<b>2</b>	
ALBACETE	12			2			1	2	2	3	
CIUDAD REAL	17	4	1	4			3	3	2		
CUENCA	6	2	2	2							
GUADALAJARA											
TOLEDO	4						1	1	2		
<b>CASTILLA-LA MANCHA</b>	<b>39</b>	<b>6</b>	<b>3</b>	<b>8</b>			<b>5</b>	<b>6</b>	<b>6</b>	<b>2</b>	
AVILA											
BURGOS	1							1			
LEON											
PALENCIA											
SALAMANCA											
SEGOVIA											
SORIA											
VALLADOLID	18		6	2	1		1	5	2	1	
ZAMORA											
<b>CASTILLA Y LEON</b>	<b>19</b>		<b>6</b>	<b>2</b>	<b>1</b>		<b>1</b>	<b>6</b>	<b>2</b>	<b>1</b>	
BARCELONA	152	8	19	37	3	1	7	32	40	2	
GIRONA	21	4	3	6			3	5			
LLEIDA	3							3			
TARRAGONA	19	1	2	4		2	1	7	2		
<b>CATALUÑA</b>	<b>195</b>	<b>13</b>	<b>24</b>	<b>47</b>	<b>3</b>	<b>3</b>	<b>11</b>	<b>47</b>	<b>42</b>	<b>2</b>	
ALICANTE/ALACANT	4		1					2	1		
CASTELLON/CASTELLO	6			2				4			
VALENCIA	54	1	2	10		2	2	12	20	2	
<b>COM. VALENCIANA</b>	<b>64</b>	<b>1</b>	<b>3</b>	<b>12</b>		<b>2</b>	<b>2</b>	<b>18</b>	<b>21</b>	<b>2</b>	
BADAJOS											
CACERES											
<b>EXTREMADURA</b>											
A CORUÑA	138	7	30	25	2		12	32	20	9	
LUGO											
OURENSE	41	1	9	4			2	18	6	1	
PONTEVEDRA	178	10	60	30	1		8	31	33	4	
<b>GALICIA</b>	<b>357</b>	<b>18</b>	<b>99</b>	<b>59</b>	<b>3</b>		<b>22</b>	<b>81</b>	<b>59</b>	<b>14</b>	
MADRID (COM. DE)	275	12	64	65	7	6	11	40	46	9	
MURCIA (REGION DE)	9			3					6		
NAVARRA (COM. FORAL DE	12		2	4				4	2		
ALAVA											
GUIPUZCOA	6			1			1	1	2	1	
VIZCAYA	19		1	3				8	6	1	
<b>PAIS VASCO</b>	<b>25</b>		<b>1</b>	<b>4</b>			<b>1</b>	<b>9</b>	<b>8</b>	<b>1</b>	
RIOJA (LA)											
CEUTA											
MELILLA											
EXTRANJERO											
<b>TOTAL</b>	<b>1.304</b>	<b>68</b>	<b>246</b>	<b>254</b>	<b>17</b>	<b>15</b>	<b>71</b>	<b>271</b>	<b>276</b>	<b>47</b>	

### 38.5M CONTRATACIONES EN PRÁCTICAS PARA INVESTIGADORES SEGÚN TIPO DE CONTRATOS POR COMUNIDADES AUTÓNOMAS Y PROVINCIAS. MES

FEBRERO 2010

	TOTAL	HOMBRES					MUJERES				
		< 25	25 - 29	30 - 39	40 - 44	>= 45	< 25	25 - 29	30 - 39	40 - 44	>= 45
ALMERIA											
CADIZ											
CORDOBA											
GRANADA											
HUELVA											
JAEN											
MALAGA	1			1							
SEVILLA	12		2	1		6		3			
<b>ANDALUCIA</b>	<b>13</b>		<b>2</b>	<b>2</b>		<b>6</b>		<b>3</b>			
HUESCA											
TERUEL											
ZARAGOZA											
<b>ARAGON</b>											
ASTURIAS (PRINCIPADO D											
<b>BALEARS (ILLES)</b>											
LAS PALMAS											
STA. C. TENERIFE											
<b>CANARIAS</b>											
<b>CANTABRIA</b>											
ALBACETE											
CIUDAD REAL											
CUENCA											
GUADALAJARA											
TOLEDO											
<b>CASTILLA-LA MANCHA</b>											
AVILA											
BURGOS											
LEON											
PALENCIA											
SALAMANCA											
SEGOVIA											
SORIA											
VALLADOLID											
ZAMORA											
<b>CASTILLA Y LEON</b>											
BARCELONA	4		1	2					1		
GIRONA											
LLEIDA	1					1					
TARRAGONA	3		1	1		1					
<b>CATALUÑA</b>	<b>8</b>		<b>2</b>	<b>3</b>		<b>2</b>			<b>1</b>		
ALICANTE/ALACANT											
CASTELLON/CASTELLO											
VALENCIA	2		1						1		
<b>COM. VALENCIANA</b>	<b>2</b>		<b>1</b>						<b>1</b>		
BADAJOZ											
CACERES											
<b>EXTREMADURA</b>											
A CORUÑA	1								1		
LUGO											
OURENSE	2		1	1							
PONTEVEDRA	12		1	6		2		3			
<b>GALICIA</b>	<b>15</b>		<b>2</b>	<b>7</b>		<b>2</b>		<b>4</b>			
MADRID (COM. DE)	10		2	4		3				1	
MURCIA (REGION DE)											
NAVARRA (COM. FORAL DE	7		1			1	4		1		
ALAVA											
GUIPUZCOA	1		1								
VIZCAYA											
<b>PAIS VASCO</b>	<b>1</b>		<b>1</b>								
RIOJA (LA)											
CEUTA											
MELILLA											
EXTRANJERO											
<b>TOTAL</b>	<b>56</b>		<b>11</b>	<b>16</b>		<b>1</b>	<b>17</b>	<b>10</b>	<b>1</b>		

**39.1M CONTRATOS A EXTRANJEROS SEGÚN TIPO DE CONTRATO POR CC.AA Y PROVINCIAS. MES**
**FEBRERO 2010**

	TOTAL	COMUNITARIOS				EXTRACOMUNITARIOS			
		TOTAL	INDEFINIDOS INICIALES	CONVERTIDOS EN INDEFINIDOS	TEMPORALES	TOTAL	INDEFINIDOS INICIALES	CONVERTIDOS EN INDEFINIDOS	TEMPORALES
ALMERIA	4.877	1.539	51	31	1.457	3.338	54	47	3.237
CADIZ	1.026	295	21	21	253	731	47	32	652
CORDOBA	5.357	3.791	6	10	3.775	1.566	41	16	1.509
GRANADA	4.396	1.727	16	16	1.695	2.669	41	38	2.590
HUELVA	11.261	8.049	14	8	8.027	3.212	20	9	3.183
JAEN	10.771	2.521	2	6	2.513	8.250	20	15	8.215
MALAGA	5.770	2.342	94	136	2.112	3.428	255	126	3.047
SEVILLA	3.297	1.299	24	25	1.250	1.998	164	91	1.743
<b>ANDALUCIA</b>	<b>46.755</b>	<b>21.563</b>	<b>228</b>	<b>253</b>	<b>21.082</b>	<b>25.192</b>	<b>642</b>	<b>374</b>	<b>24.176</b>
HUESCA	1.163	499	22	39	438	664	30	22	612
TERUEL	623	226	10	23	193	397	43	14	340
ZARAGOZA	4.696	1.803	87	98	1.618	2.893	205	115	2.573
<b>ARAGON</b>	<b>6.482</b>	<b>2.528</b>	<b>119</b>	<b>160</b>	<b>2.249</b>	<b>3.954</b>	<b>278</b>	<b>151</b>	<b>3.525</b>
<b>ASTURIAS (PRINCIPADO DE)</b>	<b>1.440</b>	<b>543</b>	<b>50</b>	<b>33</b>	<b>460</b>	<b>897</b>	<b>86</b>	<b>42</b>	<b>769</b>
<b>BALEARS (ILLES)</b>	<b>5.873</b>	<b>1.980</b>	<b>206</b>	<b>128</b>	<b>1.646</b>	<b>3.893</b>	<b>215</b>	<b>153</b>	<b>3.525</b>
LAS PALMAS	4.454	1.269	94	89	1.086	3.185	209	155	2.821
STA. C. TENERIFE	3.599	1.245	79	80	1.086	2.354	148	110	2.096
<b>CANARIAS</b>	<b>8.053</b>	<b>2.514</b>	<b>173</b>	<b>169</b>	<b>2.172</b>	<b>5.539</b>	<b>357</b>	<b>265</b>	<b>4.917</b>
<b>CANTABRIA</b>	<b>1.392</b>	<b>411</b>	<b>18</b>	<b>27</b>	<b>366</b>	<b>981</b>	<b>76</b>	<b>48</b>	<b>857</b>
ALBACETE	1.439	501	14	17	470	938	46	33	859
CIUDAD REAL	1.779	1.012	23	24	965	767	38	24	705
CUENCA	1.015	547	40	16	491	468	26	19	423
GUADALAJARA	1.782	751	32	44	675	1.031	41	28	962
TOLEDO	2.555	1.244	72	66	1.106	1.311	91	42	1.178
<b>CASTILLA-LA MANCHA</b>	<b>8.570</b>	<b>4.055</b>	<b>181</b>	<b>167</b>	<b>3.707</b>	<b>4.515</b>	<b>242</b>	<b>146</b>	<b>4.127</b>
AVILA	319	138	10	12	116	181	17	11	153
BURGOS	1.534	787	67	42	678	747	60	30	657
LEON	763	273	20	12	241	490	44	39	407
PALENCIA	347	159	9	11	139	188	13	8	167
SALAMANCA	483	188	17	10	161	295	44	22	229
SEGOVIA	656	417	51	33	333	239	22	15	202
SORIA	439	141	8	6	127	298	17	21	260
VALLADOLID	1.178	640	34	23	583	538	36	14	488
ZAMORA	309	148	12	8	128	161	7	5	149
<b>CASTILLA Y LEON</b>	<b>6.028</b>	<b>2.891</b>	<b>228</b>	<b>157</b>	<b>2.506</b>	<b>3.137</b>	<b>260</b>	<b>165</b>	<b>2.712</b>
BARCELONA	29.723	6.044	642	396	5.006	23.679	2.330	1.102	20.247
GIRONA	3.629	879	116	89	674	2.750	277	140	2.333
LLEIDA	2.642	1.019	71	103	845	1.623	99	90	1.434
TARRAGONA	3.990	1.272	88	134	1.050	2.718	196	131	2.391
<b>CATALUÑA</b>	<b>39.984</b>	<b>9.214</b>	<b>917</b>	<b>722</b>	<b>7.575</b>	<b>30.770</b>	<b>2.902</b>	<b>1.463</b>	<b>26.405</b>
ALICANTE/ALACANT	6.906	2.231	177	158	1.896	4.675	322	224	4.129
CASTELLON/CASTELLO	4.146	2.161	104	122	1.935	1.985	79	45	1.861
VALENCIA	11.440	5.049	241	215	4.593	6.391	441	212	5.738
<b>COM. VALENCIANA</b>	<b>22.492</b>	<b>9.441</b>	<b>522</b>	<b>495</b>	<b>8.424</b>	<b>13.051</b>	<b>842</b>	<b>481</b>	<b>11.728</b>
BADAJOZ	930	567	44	10	513	363	37	8	318
CACERES	482	152	8	8	136	330	21	10	299
<b>EXTREMADURA</b>	<b>1.412</b>	<b>719</b>	<b>52</b>	<b>18</b>	<b>649</b>	<b>693</b>	<b>58</b>	<b>18</b>	<b>617</b>
A CORUÑA	1.448	457	76	16	365	991	80	51	860
LUGO	606	193	19	11	163	413	82	12	319
OURENSE	374	187	18	9	160	187	16	14	157
PONTEVEDRA	1.396	619	57	34	528	777	75	37	665
<b>GALICIA</b>	<b>3.824</b>	<b>1.456</b>	<b>170</b>	<b>70</b>	<b>1.216</b>	<b>2.368</b>	<b>253</b>	<b>114</b>	<b>2.001</b>
<b>MADRID (COM. DE)</b>	<b>32.892</b>	<b>9.973</b>	<b>1.199</b>	<b>732</b>	<b>8.042</b>	<b>22.919</b>	<b>2.639</b>	<b>1.277</b>	<b>19.003</b>
<b>MURCIA (REGION DE)</b>	<b>16.330</b>	<b>1.376</b>	<b>103</b>	<b>65</b>	<b>1.208</b>	<b>14.954</b>	<b>491</b>	<b>201</b>	<b>14.262</b>
<b>NAVARRA (COM. FORAL DE)</b>	<b>3.052</b>	<b>867</b>	<b>68</b>	<b>31</b>	<b>768</b>	<b>2.185</b>	<b>102</b>	<b>55</b>	<b>2.028</b>
ALAVA	1.347	345	20	13	312	1.002	27	36	939
GUIPUZCOA	1.794	532	40	23	469	1.262	73	49	1.140
VIZCAYA	2.639	646	37	26	583	1.993	154	59	1.780
<b>PAIS VASCO</b>	<b>5.780</b>	<b>1.523</b>	<b>97</b>	<b>62</b>	<b>1.364</b>	<b>4.257</b>	<b>254</b>	<b>144</b>	<b>3.859</b>
RIOJA (LA)	1.531	508	35	22	451	1.023	54	30	939
CEUTA	207	3			3	204	13	10	181
MELILLA	220	11	1		10	209	13	18	178
EXTRANJERO	263	144	2		142	119	1		118
<b>TOTAL</b>	<b>212.580</b>	<b>71.720</b>	<b>4.369</b>	<b>3.311</b>	<b>64.040</b>	<b>140.860</b>	<b>9.778</b>	<b>5.155</b>	<b>125.927</b>

**39.2M CONTRATOS A EXTRANJEROS SEGÚN SEXO, EDAD Y SECTORES POR CC.AA Y PROVINCIAS. MES**

**FEBRERO 2010**

	TOTAL	HOMBRES			MUJERES			SECTORES			
		< 25 AÑOS	25 - 45 AÑOS	> 45 AÑOS	< 25 AÑOS	25 - 45 AÑOS	> 45 AÑOS	AGRICULTURA	INDUSTRIA	CONSTRUCCIÓN	SERVICIOS
ALMERIA	4.877	483	2.452	435	279	1.078	150	2.184	112	613	1.968
CADIZ	1.026	97	486	107	50	243	43	66	62	168	730
CORDOBA	5.357	880	2.783	498	293	771	132	4.054	49	81	1.173
GRANADA	4.396	493	2.378	442	152	827	104	3.056	81	320	939
HUELVA	11.261	611	3.090	470	773	5.435	882	9.198	75	120	1.868
JAEN	10.771	1.215	7.511	1.106	184	650	105	10.236	46	100	389
MALAGA	5.770	486	2.630	545	316	1.456	337	1.224	157	862	3.527
SEVILLA	3.297	363	1.510	274	175	843	132	614	154	408	2.121
<b>ANDALUCIA</b>	<b>46.755</b>	<b>4.628</b>	<b>22.840</b>	<b>3.877</b>	<b>2.222</b>	<b>11.303</b>	<b>1.885</b>	<b>30.632</b>	<b>736</b>	<b>2.672</b>	<b>12.715</b>
HUESCA	1.163	101	568	131	75	241	47	297	67	267	532
TERUEL	623	83	324	38	27	126	25	142	64	160	257
ZARAGOZA	4.696	466	2.071	432	314	1.203	210	562	342	849	2.943
<b>ARAGON</b>	<b>6.482</b>	<b>650</b>	<b>2.963</b>	<b>601</b>	<b>416</b>	<b>1.570</b>	<b>282</b>	<b>1.001</b>	<b>473</b>	<b>1.276</b>	<b>3.732</b>
ASTURIAS (PRINCIPADO D	1.440	152	620	97	85	407	79	98	85	285	972
<b>BALEARS (ILLES)</b>	<b>5.873</b>	<b>456</b>	<b>2.732</b>	<b>567</b>	<b>283</b>	<b>1.509</b>	<b>326</b>	<b>165</b>	<b>181</b>	<b>1.777</b>	<b>3.750</b>
LAS PALMAS	4.454	346	1.662	377	317	1.437	315	126	77	387	3.864
STA. C. TENERIFE	3.599	197	1.287	290	224	1.250	351	141	64	293	3.101
<b>CANARIAS</b>	<b>8.053</b>	<b>543</b>	<b>2.949</b>	<b>667</b>	<b>541</b>	<b>2.687</b>	<b>666</b>	<b>267</b>	<b>141</b>	<b>680</b>	<b>6.965</b>
<b>CANTABRIA</b>	<b>1.392</b>	<b>118</b>	<b>653</b>	<b>123</b>	<b>72</b>	<b>375</b>	<b>51</b>	<b>73</b>	<b>82</b>	<b>285</b>	<b>952</b>
ALBACETE	1.439	168	749	135	71	272	44	671	79	186	503
CIUDAD REAL	1.779	215	978	175	85	289	37	586	102	384	707
CUENCA	1.015	96	477	108	76	223	35	220	66	232	497
GUADALAJARA	1.782	165	832	103	120	479	83	46	75	311	1.350
TOLEDO	2.555	319	1.362	211	135	453	75	669	267	573	1.046
<b>CASTILLA-LA MANCHA</b>	<b>8.570</b>	<b>963</b>	<b>4.398</b>	<b>732</b>	<b>487</b>	<b>1.716</b>	<b>274</b>	<b>2.192</b>	<b>589</b>	<b>1.686</b>	<b>4.103</b>
AVILA	319	31	142	31	19	85	11	14	12	102	191
BURGOS	1.534	168	696	140	107	363	60	286	117	323	808
LEON	763	71	367	68	53	171	33	75	73	211	404
PALENCIA	347	39	172	34	20	63	19	35	26	107	179
SALAMANCA	483	42	208	50	31	137	15	32	30	92	329
SEGOVIA	656	73	253	44	52	203	31	122	25	136	373
SORIA	439	62	184	36	28	104	25	32	46	85	276
VALLADOLID	1.178	139	513	104	89	299	34	279	50	231	618
ZAMORA	309	36	147	34	23	58	11	76	23	84	126
<b>CASTILLA Y LEON</b>	<b>6.028</b>	<b>661</b>	<b>2.682</b>	<b>541</b>	<b>422</b>	<b>1.483</b>	<b>239</b>	<b>951</b>	<b>402</b>	<b>1.371</b>	<b>3.304</b>
BARCELONA	29.723	2.242	13.289	2.024	1.974	8.709	1.485	293	1.569	5.103	22.758
GIRONA	3.629	347	1.720	321	229	868	144	258	338	771	2.262
LLEIDA	2.642	265	1.313	211	180	577	96	383	168	559	1.532
TARRAGONA	3.990	373	2.015	403	227	827	145	444	273	999	2.274
<b>CATALUÑA</b>	<b>39.984</b>	<b>3.227</b>	<b>18.337</b>	<b>2.959</b>	<b>2.610</b>	<b>10.981</b>	<b>1.870</b>	<b>1.378</b>	<b>2.348</b>	<b>7.432</b>	<b>28.826</b>
ALICANTE/ALACANT	6.906	526	3.169	659	406	1.789	357	956	352	1.305	4.293
CASTELLON/CASTELLO	4.146	509	2.058	386	260	774	159	386	129	723	2.908
VALENCIA	11.440	1.259	5.634	1.018	689	2.389	451	725	401	1.660	8.654
<b>COM. VALENCIANA</b>	<b>22.492</b>	<b>2.294</b>	<b>10.861</b>	<b>2.063</b>	<b>1.355</b>	<b>4.952</b>	<b>967</b>	<b>2.067</b>	<b>882</b>	<b>3.688</b>	<b>15.855</b>
BADAJOS	930	111	458	93	60	186	22	451	39	80	360
CACERES	482	52	212	75	27	90	26	160	14	106	202
<b>EXTREMADURA</b>	<b>1.412</b>	<b>163</b>	<b>670</b>	<b>168</b>	<b>87</b>	<b>276</b>	<b>48</b>	<b>611</b>	<b>53</b>	<b>186</b>	<b>562</b>
A CORUÑA	1.448	140	675	115	88	384	46	155	88	319	886
LUGO	606	62	321	54	43	100	26	147	27	75	357
OURENSE	374	32	168	39	27	94	14	17	50	109	198
PONTEVEDRA	1.396	125	648	185	88	304	46	110	142	267	877
<b>GALICIA</b>	<b>3.824</b>	<b>359</b>	<b>1.812</b>	<b>393</b>	<b>246</b>	<b>882</b>	<b>132</b>	<b>429</b>	<b>307</b>	<b>770</b>	<b>2.318</b>
MADRID (COM. DE)	32.892	2.771	14.801	2.531	2.217	8.914	1.658	362	1.302	6.993	24.235
MURCIA (REGION DE)	16.330	1.213	9.624	1.740	626	2.726	401	4.414	427	1.355	10.134
<b>NAVARRA (COM. FORAL DE)</b>	<b>3.052</b>	<b>354</b>	<b>1.341</b>	<b>194</b>	<b>198</b>	<b>815</b>	<b>150</b>	<b>224</b>	<b>280</b>	<b>457</b>	<b>2.091</b>
ALAVA	1.347	115	728	122	70	271	41	69	90	332	856
GUIPUZCOA	1.794	122	795	155	98	528	96	50	154	273	1.317
VIZCAYA	2.639	258	1.325	230	118	585	123	88	300	557	1.694
<b>PAIS VASCO</b>	<b>5.780</b>	<b>495</b>	<b>2.848</b>	<b>507</b>	<b>286</b>	<b>1.384</b>	<b>260</b>	<b>207</b>	<b>544</b>	<b>1.162</b>	<b>3.867</b>
RIOJA (LA)	1.531	188	742	129	90	339	43	242	201	380	708
CEUTA	207	16	121	30	4	29	7	10	10	102	95
MELILLA	220	15	114	52	6	30	3	11	11	97	112
EXTRANJERO	263	15	160	34	11	36	7	93	8	107	55
<b>TOTAL</b>	<b>212.580</b>	<b>19.281</b>	<b>101.268</b>	<b>18.005</b>	<b>12.264</b>	<b>52.414</b>	<b>9.348</b>	<b>45.406</b>	<b>9.062</b>	<b>32.761</b>	<b>125.351</b>