

## 1. RESUMEN DE LOS ULTIMOS SEIS AÑOS

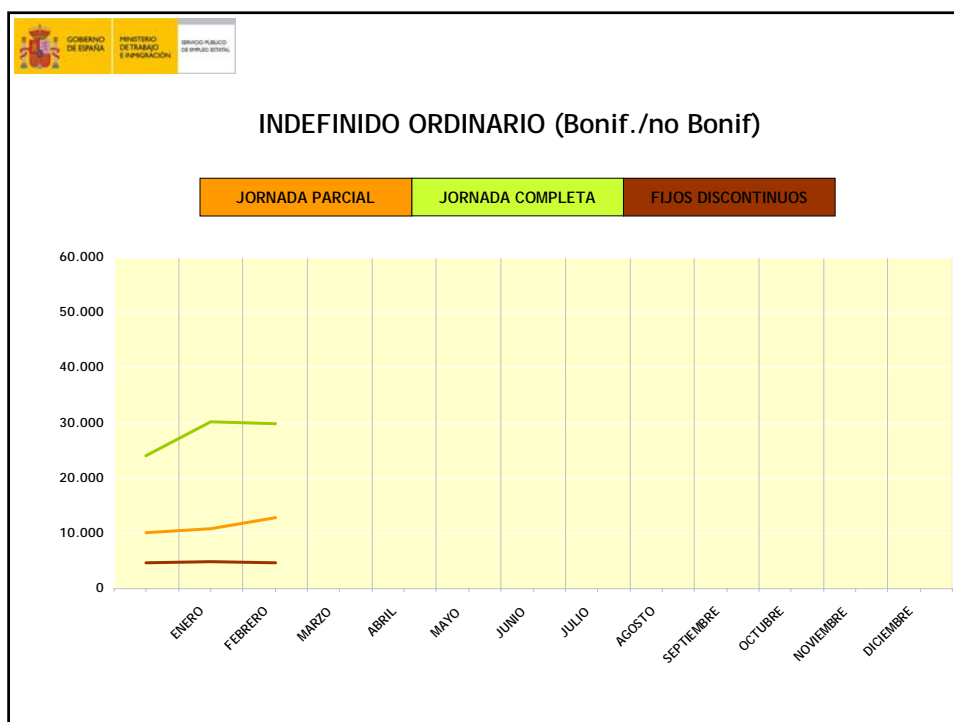
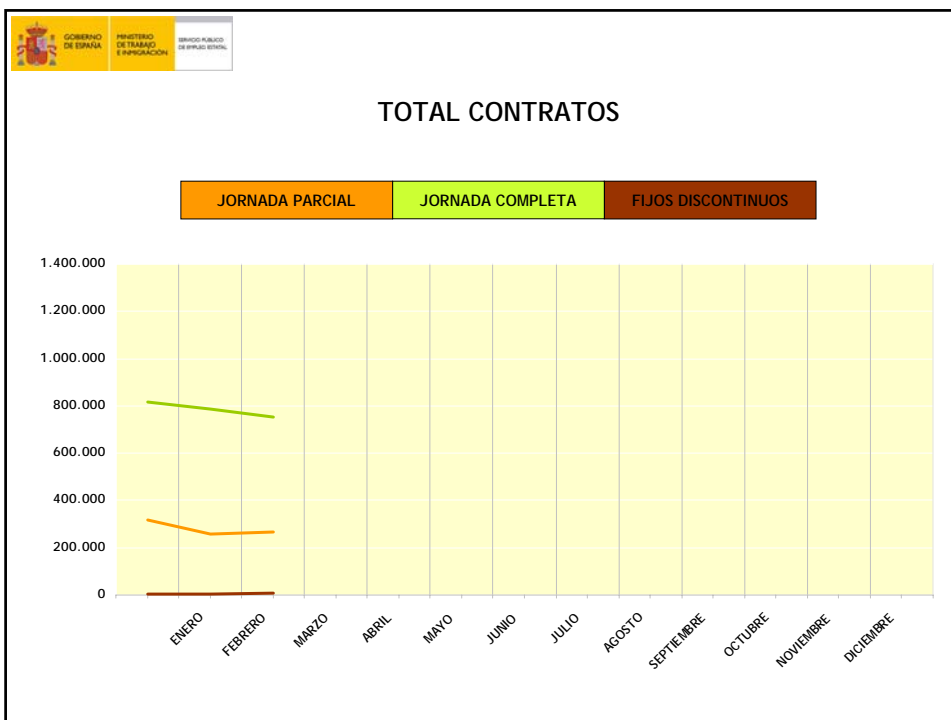
MODALIDAD DE CONTRATACION	2004	2005	2006	2007	2008	2009
INDEFINIDO ORDINARIO (Bonif./no Bonif.)	491.648	547.449	665.200	989.589	876.094	602.804
INDEFINIDO FOMENTO DE LA CONTRATACIÓN INDEFINIDA	305.129	285.285	350.763	315.489	187.331	181.217
MINUSVÁLIDOS	9.497	10.021	11.797	13.096	10.431	7.966
OBRA O SERVICIO	6.057.836	6.401.169	6.841.222	6.863.482	6.197.272	5.469.156
EVENTUAL CIRCUNSTANCIAS DE LA PRODUCCIÓN	7.117.436	7.487.659	7.732.664	7.673.381	6.639.433	5.465.298
INTERINIDAD	1.234.104	1.314.449	1.373.861	1.491.771	1.535.263	1.502.009
TEMPORAL MINUSVÁLIDOS	11.093	12.646	14.775	16.739	15.327	13.135
TEMPORAL DE INSERCIÓN	67.523	4.969	459	-	-	-
RELEVO	16.030	22.751	30.206	34.618	40.646	34.162
JUBILACIÓN PARCIAL	15.780	21.232	27.354	29.445	36.884	36.518
SUSTITUCIÓN JUBILACIÓN 64 AÑOS	1.684	1.697	1.608	1.978	2.045	2.120
PRÁCTICAS	85.845	85.577	90.461	81.017	62.793	43.289
FORMACIÓN	126.534	120.584	117.654	109.407	78.986	61.527
OTROS CONTRATOS	197.201	149.394	119.263	99.886	89.983	82.209
TOTAL CONTRATOS INICIALES	15.737.340	16.464.882	17.377.287	17.719.898	15.821.537	13.501.410
CONTRATOS CONVERTIDOS EN INDEFINIDOS	613.444	700.083	1.149.485	902.210	779.700	520.427
ADSCRIPCIONES EN COLABORACION SOCIAL	4.075	4.559	4.954	4.696	5.186	4.558
T O T A L	16.354.859	17.169.524	18.531.726	18.626.804	16.606.423	14.026.395

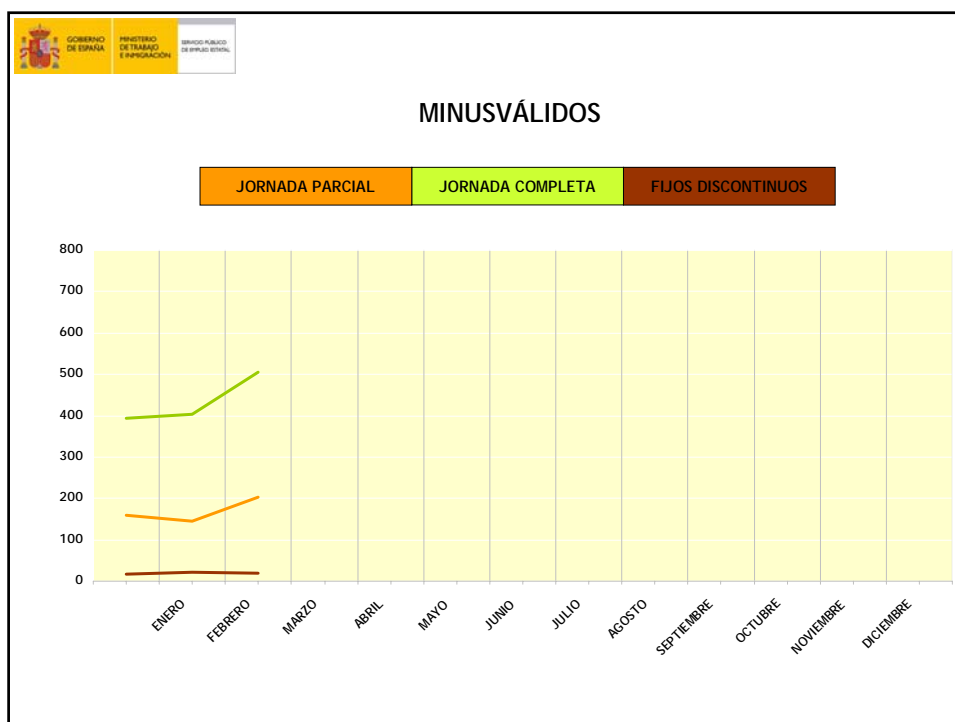
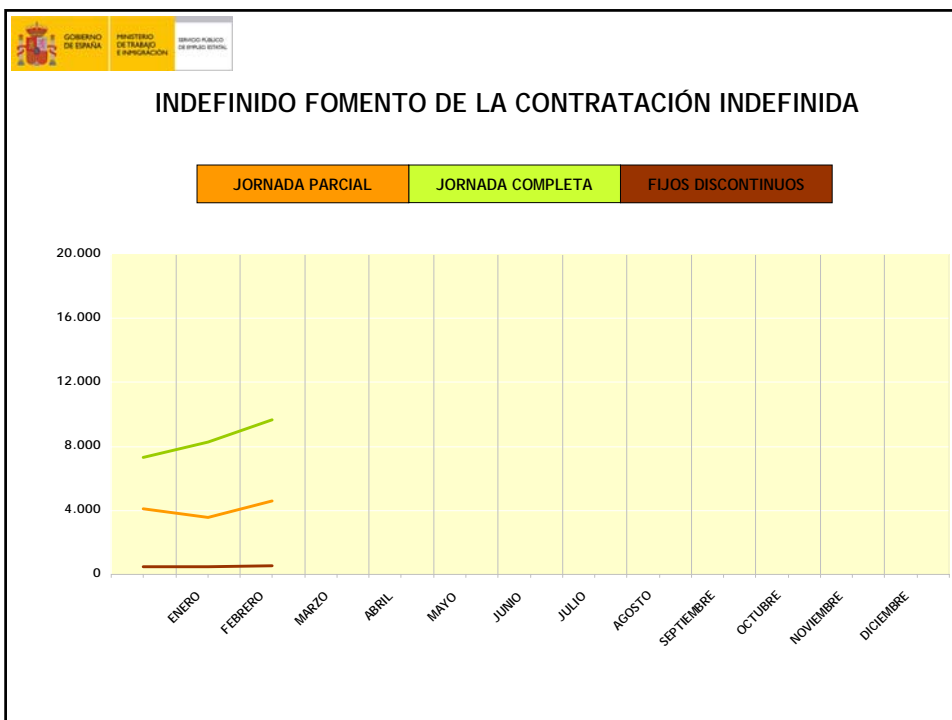
2. RESUMEN DE LOS MESES DEL AÑO POR TIPO DE CONTRATO (DATOS DEL MES)

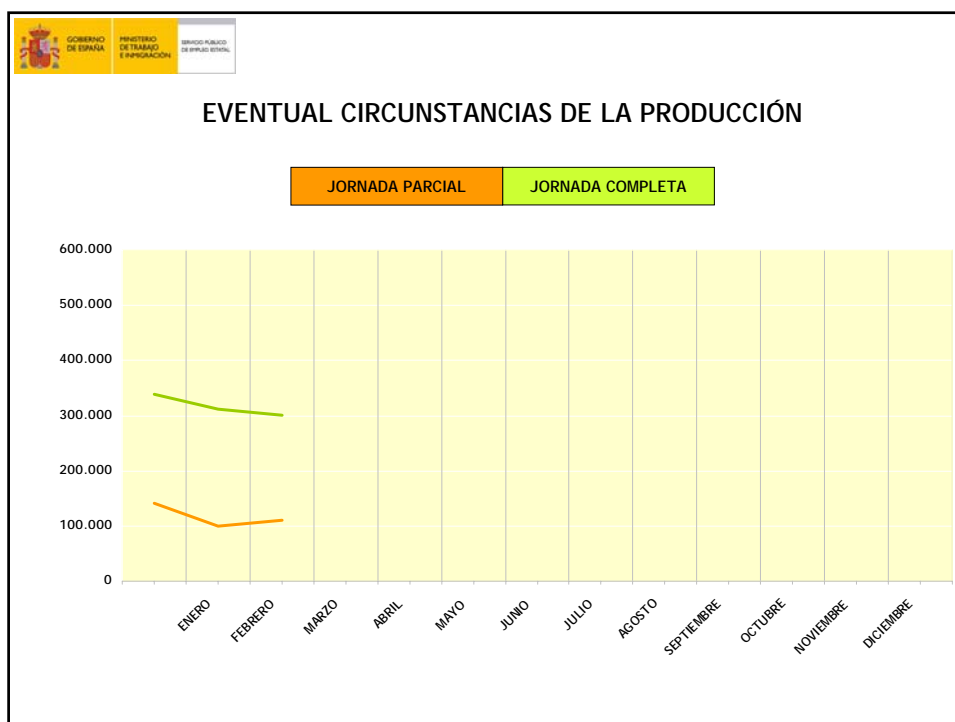
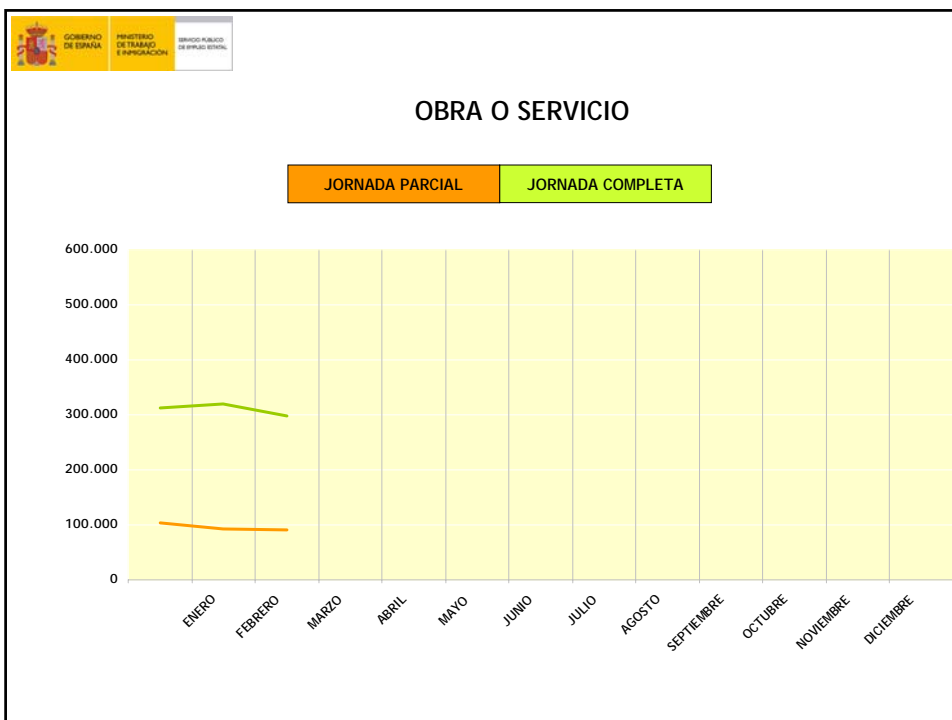
TIPO DE CONTRATO	ENERO	FEBRERO	MARZO	ABRIL	MAYO	JUNIO
INDEFINIDO ORDINARIO (Bonif./No Bonif.)	45.998	47.682				
BONIFICADO	4.869	5.771				
NO BONIFICADO	41.129	41.911				
INDEFINIDO FOMENTO DE LA CONTRATACIÓN INDEFINIDA	12.288	14.807				
BONIFICADO	9.875	12.307				
NO BONIFICADO	2.413	2.500				
MINUSVÁLIDOS	571	728				
MINUSVÁLIDOS (sólo bonificados)	123	159				
MINUSVÁLIDOS F.C.I	448	569				
<b>TOTAL CONTRATOS INDEFINIDOS</b>	<b>58.857</b>	<b>63.217</b>				
OBRA O SERVICIO	414.019	388.966				
EVENTUAL CIRCUNSTANCIAS DE LA PRODUCCIÓN	412.401	411.870				
INTERINIDAD	107.761	108.700				
TEMPORAL MINUSVÁLIDOS	1.090	1.110				
SUSTITUCIÓN POR JUBILACIÓN 64 AÑOS	210	192				
RELEVO	1.941	1.685				
JUBILACIÓN PARCIAL	2.270	2.015				
PRÁCTICAS	3.484	3.171				
FORMACIÓN	6.342	3.411				
OTROS CONTRATOS	6.120	5.891				
<b>TOTAL CONTRATOS TEMPORALES</b>	<b>955.638</b>	<b>927.011</b>				
<b>TOTAL CONTRATOS INICIALES</b>	<b>1.014.495</b>	<b>990.228</b>				
CONTRATOS CONVERTIDOS EN INDEFINIDOS	35.738	37.994				
ADSCRIPCIONES EN COLABORACIÓN SOCIAL	540	397				
<b>TOTAL CONTRATOS Y ADSCRIPCIONES</b>	<b>1.050.773</b>	<b>1.028.619</b>				

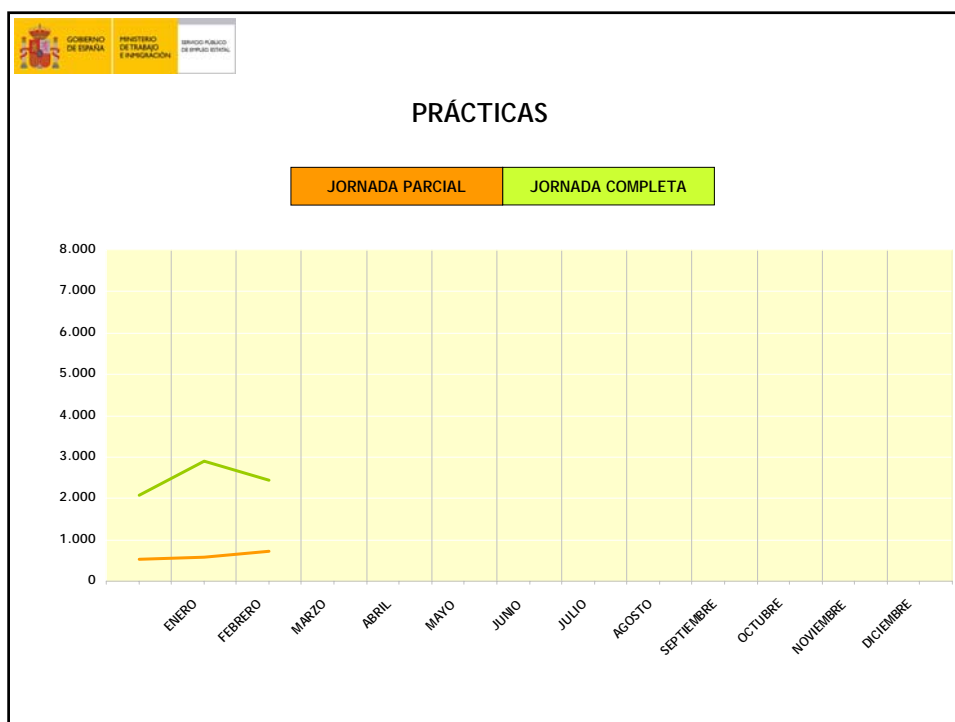
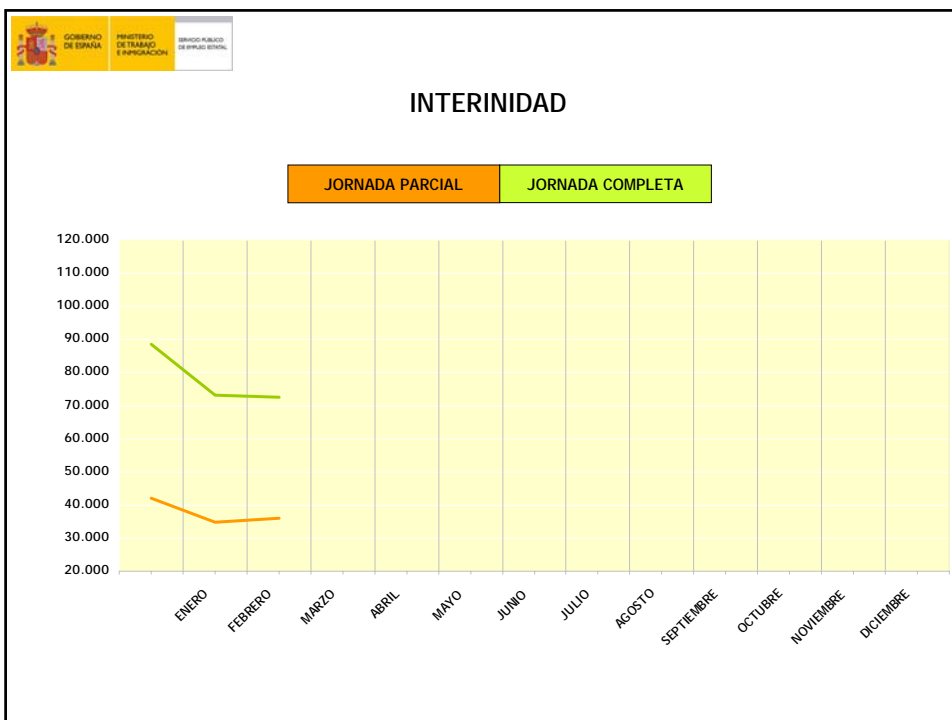
## 2. RESUMEN DE LOS MESES DEL AÑO POR TIPO DE CONTRATO (DATOS DEL MES)

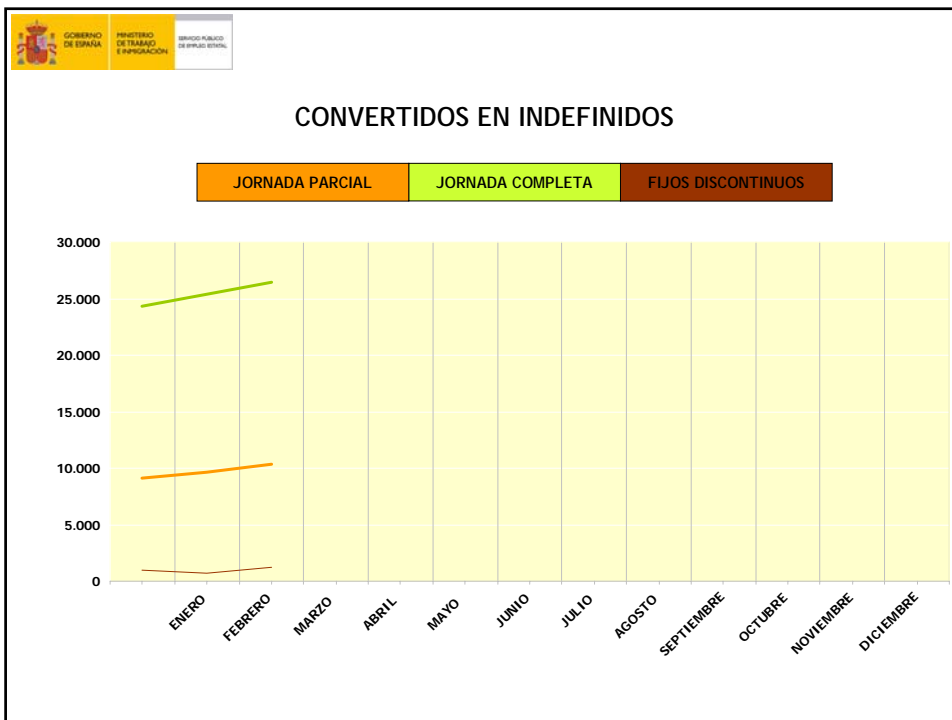
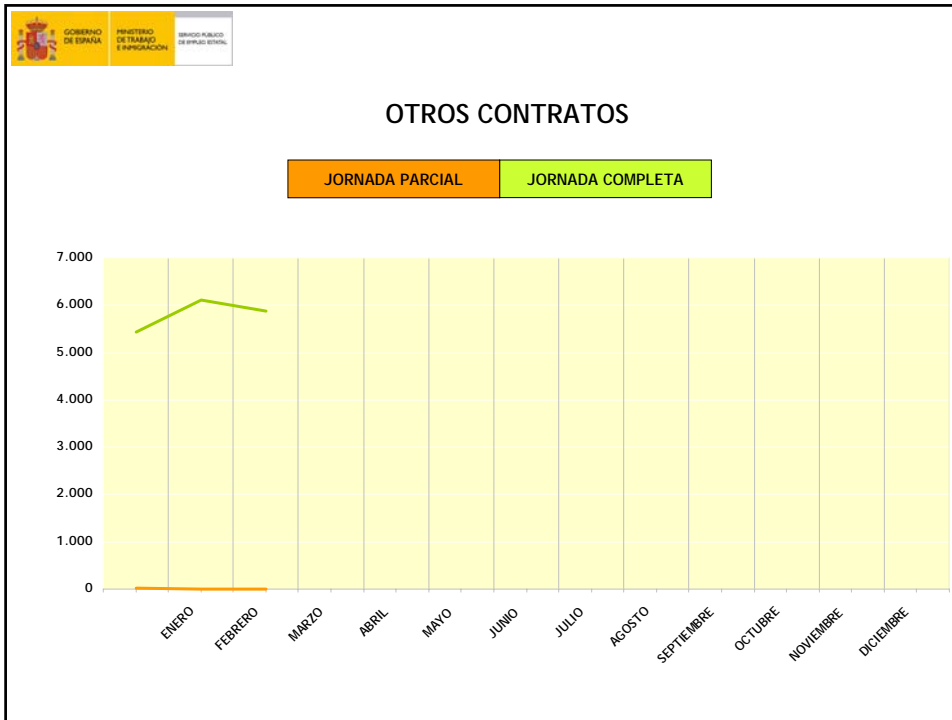
TIPO DE CONTRATO	JULIO	AGOSTO	SEPT.	OCTUBRE	NOV.	DIC.
INDEFINIDO ORDINARIO (Bonif./No Bonif.)						
BONIFICADO						
NO BONIFICADO						
INDEFINIDO FOMENTO DE LA CONTRATACIÓN INDEFINIDA						
BONIFICADO						
NO BONIFICADO						
MINUSVÁLIDOS						
MINUSVÁLIDOS (sólo bonificados)						
MINUSVÁLIDOS F.C.I						
<b>TOTAL CONTRATOS INDEFINIDOS</b>						
OBRA O SERVICIO						
EVENTUAL CIRCUNSTANCIAS DE LA PRODUCCIÓN						
INTERINIDAD						
TEMPORAL MINUSVÁLIDOS						
SUSTITUCIÓN POR JUBILACIÓN 64 AÑOS						
RELEVO						
JUBILACIÓN PARCIAL						
PRÁCTICAS						
FORMACIÓN						
OTROS CONTRATOS						
<b>TOTAL CONTRATOS TEMPORALES</b>						
<b>TOTAL CONTRATOS INICIALES</b>						
CONTRATOS CONVERTIDOS EN INDEFINIDOS						
ADSCRIPCIONES EN COLABORACIÓN SOCIAL						
<b>TOTAL CONTRATOS Y ADSCRIPCIONES</b>						













### 3. RESUMEN DE LOS MESES DEL AÑO POR SEXO Y SECTOR DE ACTIVIDAD ECONOMICA

#### CONTRATOS INICIALES

	ENERO	FEBRERO	MARZO	ABRIL	MAYO	JUNIO
<b>TOTAL CONTRATOS</b>	1.014.495	990.228				
HOMBRES	555.508	541.865				
MUJERES	458.987	448.363				
<b>TOTAL AGRICULTURA</b>	187.790	171.248				
HOMBRES	120.298	105.780				
MUJERES	67.492	65.468				
<b>TOTAL INDUSTRIA</b>	64.829	57.503				
HOMBRES	43.968	40.425				
MUJERES	20.861	17.078				
<b>TOTAL CONSTRUCCION</b>	114.736	117.143				
HOMBRES	105.943	107.397				
MUJERES	8.793	9.746				
<b>TOTAL SERVICIOS</b>	647.140	644.334				
HOMBRES	285.299	288.263				
MUJERES	361.841	356.071				

#### CONTRATOS CONVERTIDOS EN INDEFINIDOS

	ENERO	FEBRERO	MARZO	ABRIL	MAYO	JUNIO
<b>TOTAL CONTRATOS</b>	35.738	37.994				
HOMBRES	19.102	20.017				
MUJERES	16.636	17.977				
<b>TOTAL AGRICULTURA</b>	554	616				
HOMBRES	430	484				
MUJERES	124	132				
<b>TOTAL INDUSTRIA</b>	4.929	4.380				
HOMBRES	3.608	3.131				
MUJERES	1.321	1.249				
<b>TOTAL CONSTRUCCION</b>	2.831	3.798				
HOMBRES	2.403	3.280				
MUJERES	428	518				
<b>TOTAL SERVICIOS</b>	27.424	29.200				
HOMBRES	12.661	13.122				
MUJERES	14.763	16.078				

**CONTRATOS INICIALES**

---

	<b>JULIO</b>	<b>AGOSTO</b>	<b>SEPTIEMBRE</b>	<b>OCTUBRE</b>	<b>NOVIEMBRE</b>	<b>DICIEMBRE</b>
<b>TOTAL CONTRATOS</b>						
HOMBRES						
MUJERES						
<b>TOTAL AGRICULTURA</b>						
HOMBRES						
MUJERES						
<b>TOTAL INDUSTRIA</b>						
HOMBRES						
MUJERES						
<b>TOTAL CONSTRUCCION</b>						
HOMBRES						
MUJERES						
<b>TOTAL SERVICIOS</b>						
HOMBRES						
MUJERES						

**CONTRATOS CONVERTIDOS EN INDEFINIDOS**

---

	<b>JULIO</b>	<b>AGOSTO</b>	<b>SEPTIEMBRE</b>	<b>OCTUBRE</b>	<b>NOVIEMBRE</b>	<b>DICIEMBRE</b>
<b>TOTAL CONTRATOS</b>						
HOMBRES						
MUJERES						
<b>TOTAL AGRICULTURA</b>						
HOMBRES						
MUJERES						
<b>TOTAL INDUSTRIA</b>						
HOMBRES						
MUJERES						
<b>TOTAL CONSTRUCCION</b>						
HOMBRES						
MUJERES						
<b>TOTAL SERVICIOS</b>						
HOMBRES						
MUJERES						

