

## 1. RESUMEN DE LOS ULTIMOS SEIS AÑOS

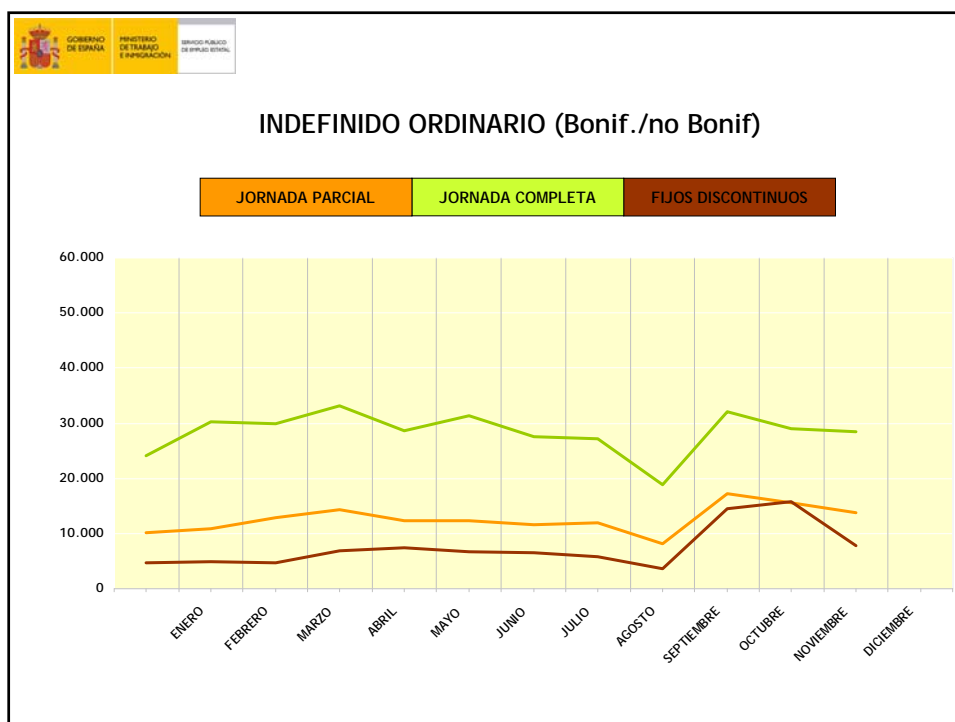
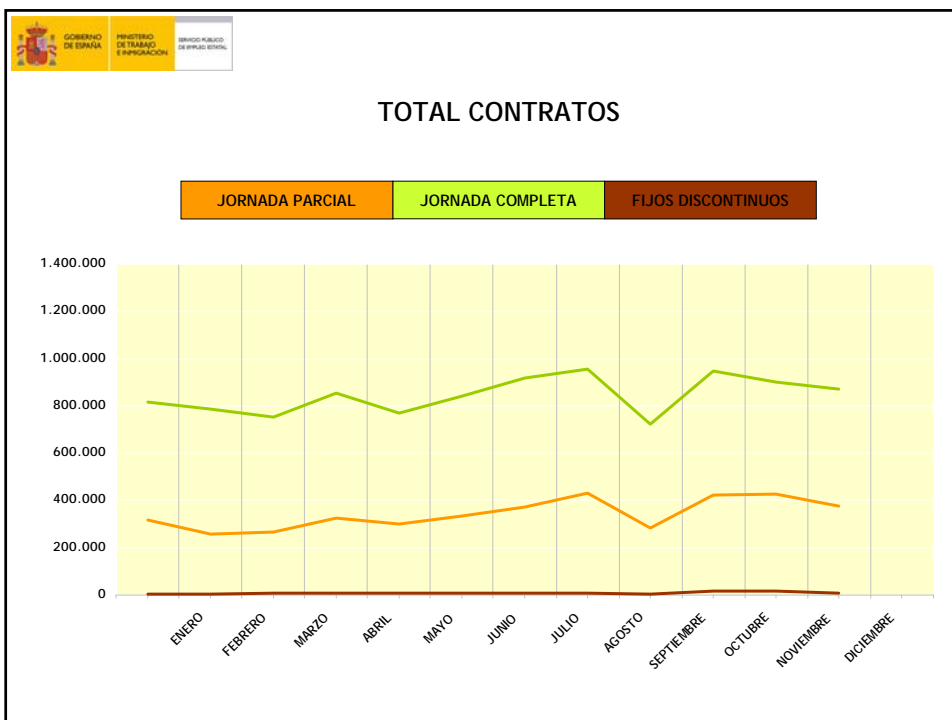
MODALIDAD DE CONTRATACION	2004	2005	2006	2007	2008	2009
INDEFINIDO ORDINARIO (Bonif./no Bonif.)	491.648	547.449	665.200	989.589	876.094	602.804
INDEFINIDO FOMENTO DE LA CONTRATACIÓN INDEFINIDA	305.129	285.285	350.763	315.489	187.331	181.217
MINUSVÁLIDOS	9.497	10.021	11.797	13.096	10.431	7.966
OBRA O SERVICIO	6.057.836	6.401.169	6.841.222	6.863.482	6.197.272	5.469.156
EVENTUAL CIRCUNSTANCIAS DE LA PRODUCCIÓN	7.117.436	7.487.659	7.732.664	7.673.381	6.639.433	5.465.298
INTERINIDAD	1.234.104	1.314.449	1.373.861	1.491.771	1.535.263	1.502.009
TEMPORAL MINUSVÁLIDOS	11.093	12.646	14.775	16.739	15.327	13.135
TEMPORAL DE INSERCIÓN	67.523	4.969	459	-	-	-
RELEVO	16.030	22.751	30.206	34.618	40.646	34.162
JUBILACIÓN PARCIAL	15.780	21.232	27.354	29.445	36.884	36.518
SUSTITUCIÓN JUBILACIÓN 64 AÑOS	1.684	1.697	1.608	1.978	2.045	2.120
PRÁCTICAS	85.845	85.577	90.461	81.017	62.793	43.289
FORMACIÓN	126.534	120.584	117.654	109.407	78.986	61.527
OTROS CONTRATOS	197.201	149.394	119.263	99.886	89.983	82.209
TOTAL CONTRATOS INICIALES	15.737.340	16.464.882	17.377.287	17.719.898	15.821.537	13.501.410
CONTRATOS CONVERTIDOS EN INDEFINIDOS	613.444	700.083	1.149.485	902.210	779.700	520.427
ADSCRIPCIONES EN COLABORACION SOCIAL	4.075	4.559	4.954	4.696	5.186	4.558
T O T A L	16.354.859	17.169.524	18.531.726	18.626.804	16.606.423	14.026.395

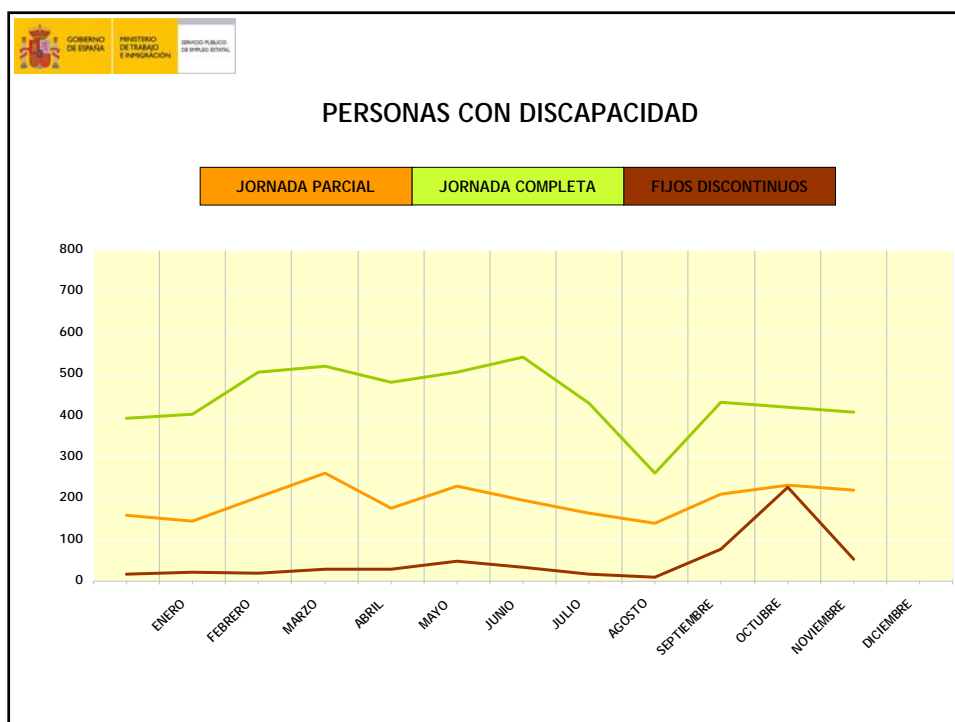
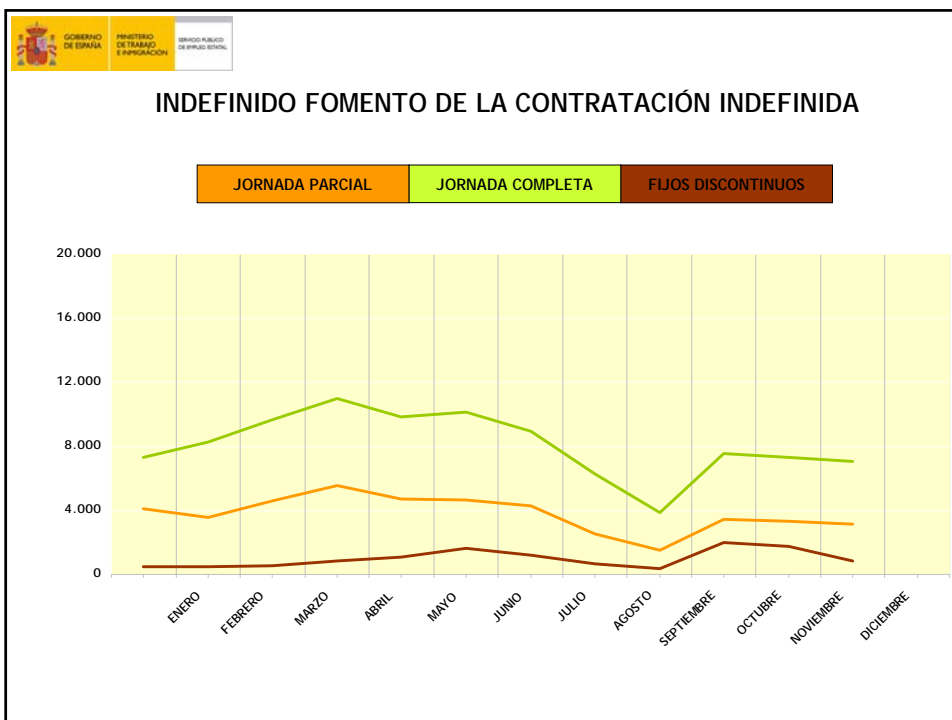
## 2. RESUMEN DE LOS MESES DEL AÑO POR TIPO DE CONTRATO (DATOS DEL MES)

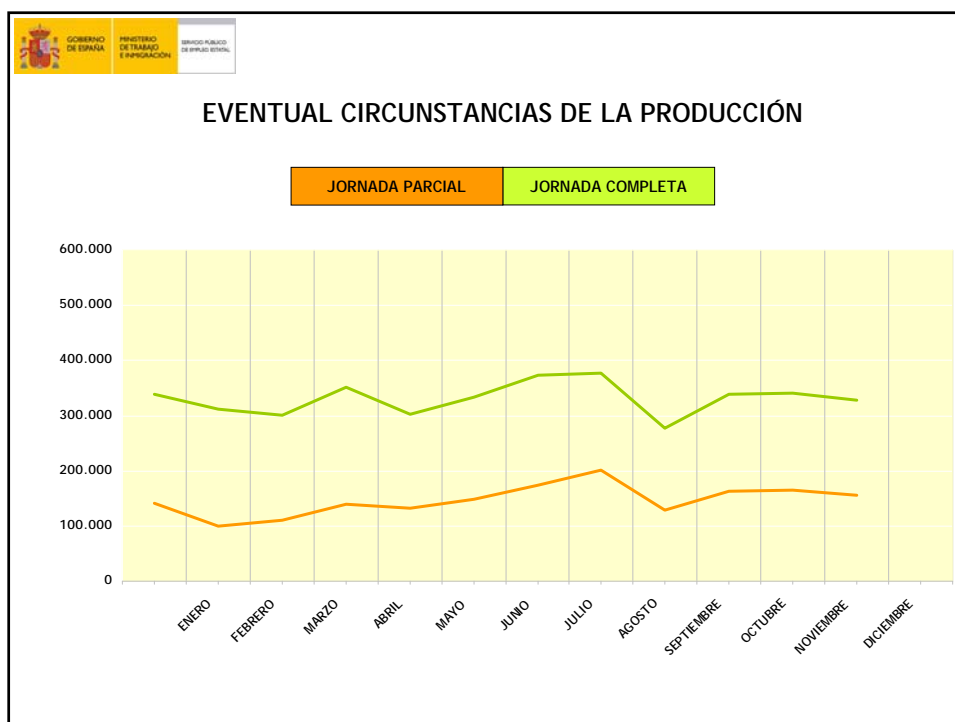
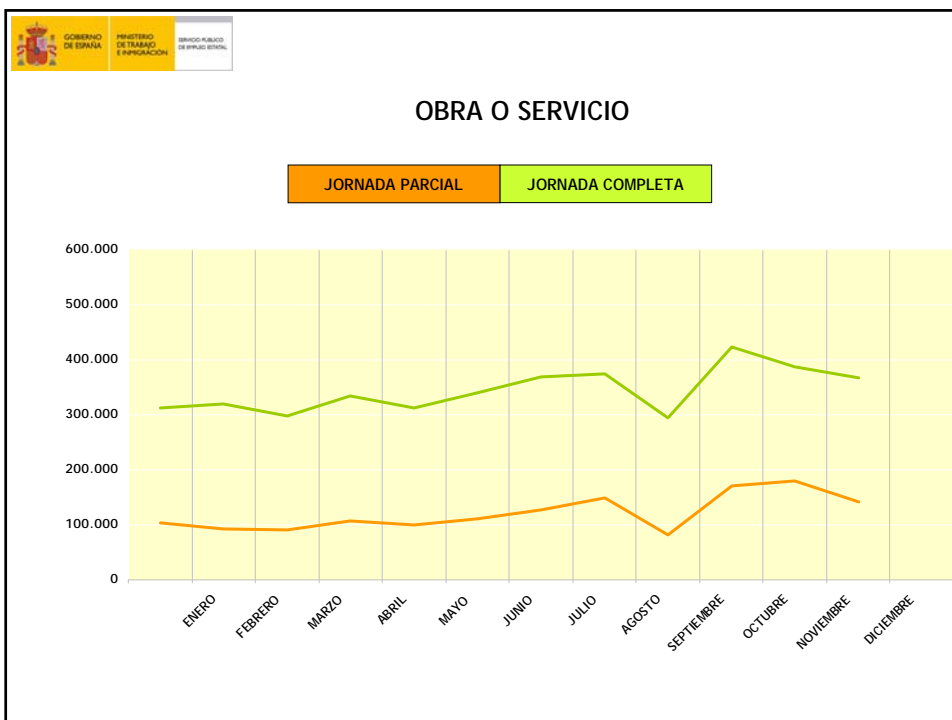
TIPO DE CONTRATO	ENERO	FEBRERO	MARZO	ABRIL	MAYO	JUNIO
INDEFINIDO ORDINARIO (Bonif./No Bonif.)	45.998	47.682	54.402	48.350	50.439	45.434
BONIFICADO	4.869	5.771	6.980	6.290	6.737	5.137
NO BONIFICADO	41.129	41.911	47.422	42.060	43.702	40.297
INDEFINIDO FOMENTO DE LA CONTRATACIÓN INDEFINIDA	12.288	14.807	17.415	15.674	16.466	14.440
BONIFICADO	9.875	12.307	14.414	12.992	13.822	11.755
NO BONIFICADO	2.413	2.500	3.001	2.682	2.644	2.685
PERSONAS CON DISCAPACIDAD	571	728	809	685	782	770
PERSONAS CON DISCAPACIDAD (sólo bonificados)	123	159	217	144	158	146
PERSONAS CON DISCAPACIDAD F.C.I	448	569	592	541	624	624
<b>TOTAL CONTRATOS INDEFINIDOS</b>	<b>58.857</b>	<b>63.217</b>	<b>72.626</b>	<b>64.709</b>	<b>67.687</b>	<b>60.644</b>
OBRA O SERVICIO	414.019	388.966	441.511	413.185	449.832	495.255
EVENTUAL CIRCUNSTANCIAS DE LA PRODUCCIÓN	412.401	411.870	491.399	436.482	481.857	547.827
INTERINIDAD	107.761	108.700	119.996	109.936	119.283	134.017
TEMPORAL PERSONAS CON DISCAPACIDAD	1.090	1.110	1.416	1.189	1.298	1.388
SUSTITUCIÓN POR JUBILACIÓN 64 AÑOS	210	192	227	164	182	183
RELEVO	1.941	1.685	1.909	1.650	2.747	1.275
JUBILACIÓN PARCIAL	2.270	2.015	2.461	2.216	4.124	1.809
PRÁCTICAS	3.484	3.171	3.234	2.719	3.181	4.117
FORMACIÓN	6.342	3.411	3.450	2.808	4.466	4.456
OTROS CONTRATOS	6.120	5.891	5.790	5.187	6.866	8.530
<b>TOTAL CONTRATOS TEMPORALES</b>	<b>955.638</b>	<b>927.011</b>	<b>1.071.393</b>	<b>975.536</b>	<b>1.073.836</b>	<b>1.198.857</b>
<b>TOTAL CONTRATOS INICIALES</b>	<b>1.014.495</b>	<b>990.228</b>	<b>1.144.019</b>	<b>1.040.245</b>	<b>1.141.523</b>	<b>1.259.501</b>
CONTRATOS CONVERTIDOS EN INDEFINIDOS	35.738	37.994	45.308	38.264	40.577	38.110
ADSCRIPCIONES EN COLABORACIÓN SOCIAL	540	397	290	295	267	290
<b>TOTAL CONTRATOS Y ADSCRIPCIONES</b>	<b>1.050.773</b>	<b>1.028.619</b>	<b>1.189.617</b>	<b>1.078.804</b>	<b>1.182.367</b>	<b>1.297.901</b>

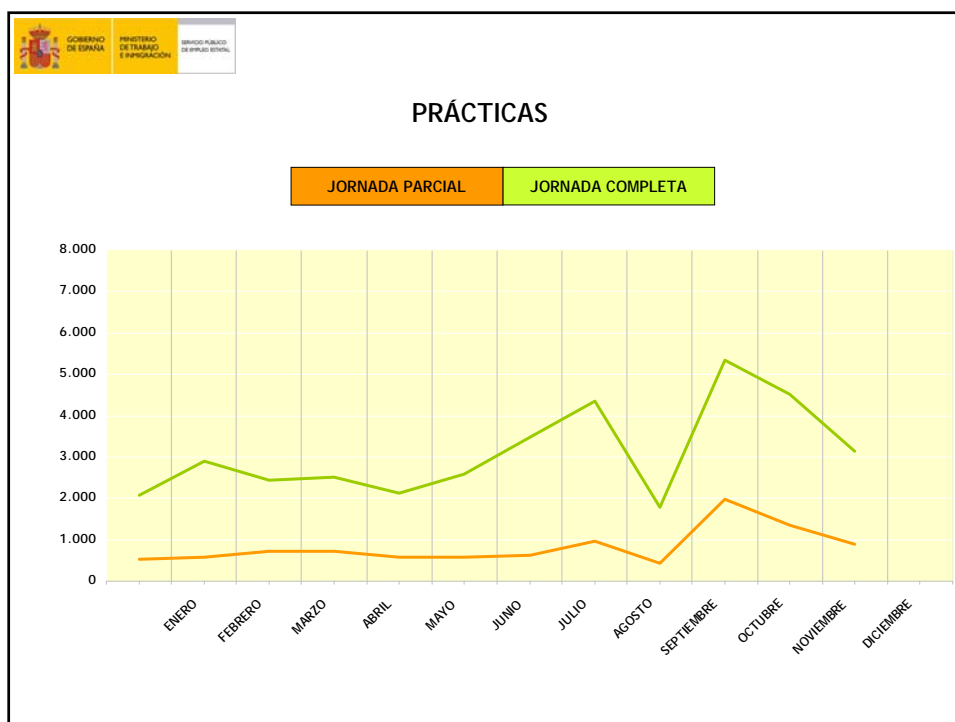
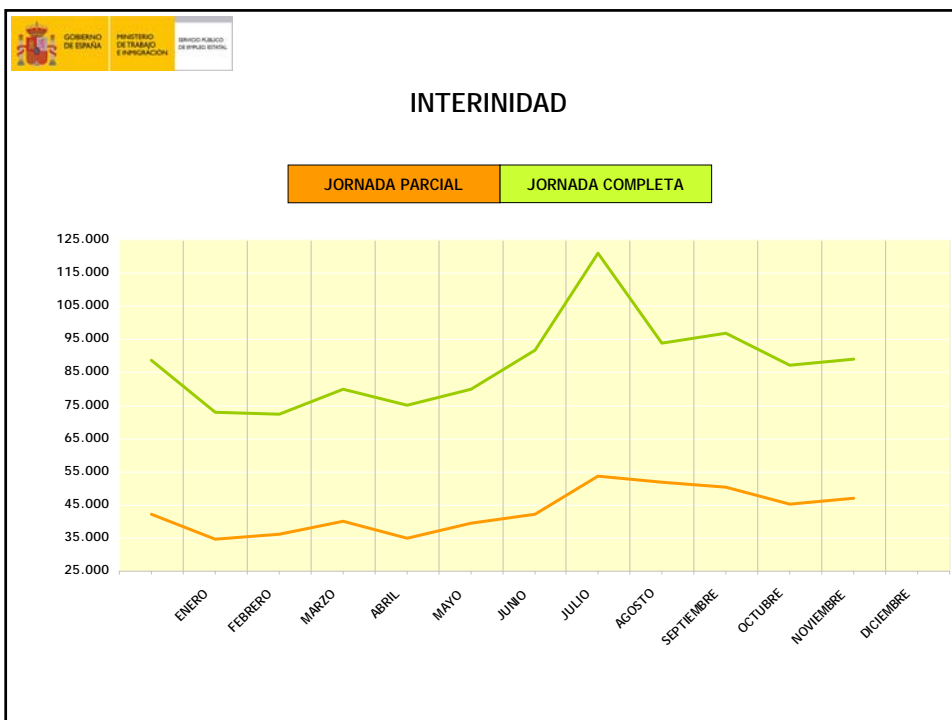
**2. RESUMEN DE LOS MESES DEL AÑO POR TIPO DE CONTRATO (DATOS DEL MES)**

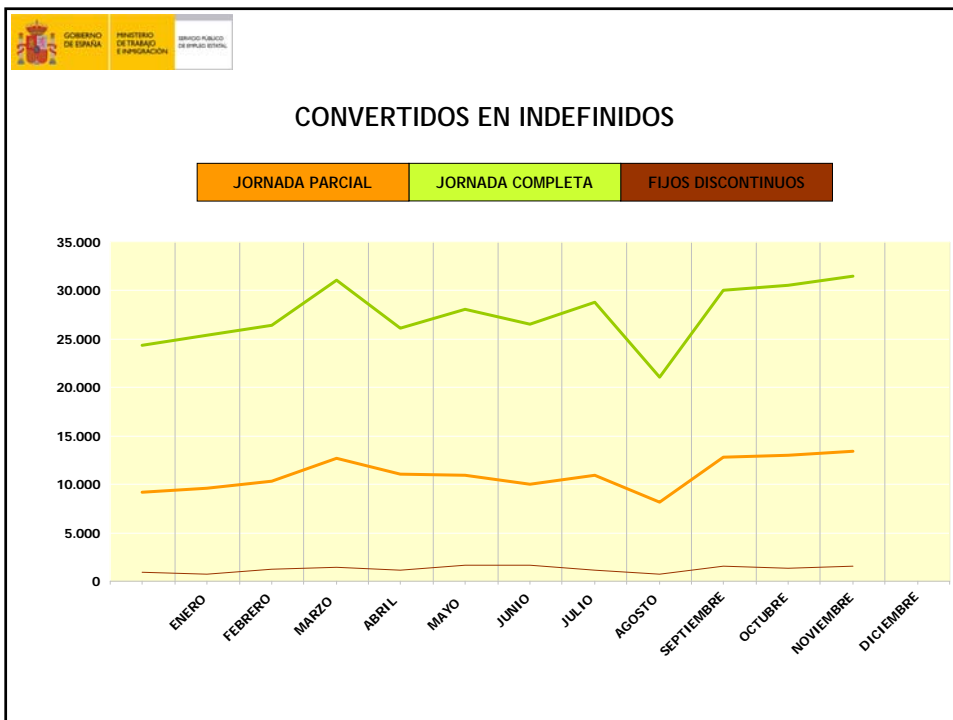
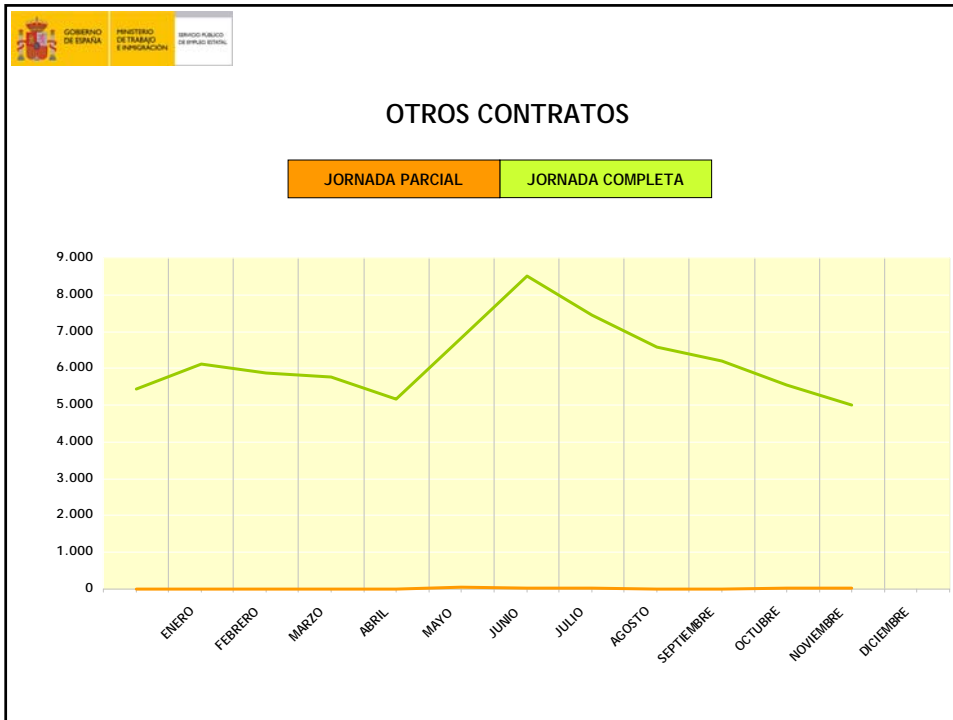
<b>TIPO DE CONTRATO</b>	<b>JULIO</b>	<b>AGOSTO</b>	<b>SEPT.</b>	<b>OCTUBRE</b>	<b>NOV.</b>	<b>DIC.</b>
INDEFINIDO ORDINARIO (Bonif./No Bonif.)	44.886	30.730	63.945	60.252	50.008	
BONIFICADO	589	198	265	230	189	
NO BONIFICADO	44.297	30.532	63.680	60.022	49.819	
INDEFINIDO FOMENTO DE LA CONTRATACIÓN INDEFINIDA	9.473	5.766	13.013	12.394	11.062	
BONIFICADO	1.947	943	1.589	1.350	1.434	
NO BONIFICADO	7.526	4.823	11.424	11.044	9.628	
PERSONAS CON DISCAPACIDAD	612	413	721	877	680	
PERSONAS CON DISCAPACIDAD (sólo bonificados)	99	78	142	272	129	
PERSONAS CON DISCAPACIDAD F.C.I	513	335	579	605	551	
<b>TOTAL CONTRATOS INDEFINIDOS</b>	<b>54.971</b>	<b>36.909</b>	<b>77.679</b>	<b>73.523</b>	<b>61.750</b>	
OBRA O SERVICIO	523.953	376.881	594.979	568.397	507.551	
EVENTUAL CIRCUNSTANCIAS DE LA PRODUCCIÓN	578.445	405.894	502.604	505.016	482.546	
INTERINIDAD	174.798	145.470	147.344	132.500	135.982	
TEMPORAL PERSONAS CON DISCAPACIDAD	1.240	862	1.242	1.250	1.349	
SUSTITUCIÓN POR JUBILACIÓN 64 AÑOS	161	148	188	189	211	
RELEVO	1.459	1.012	1.965	1.566	1.567	
JUBILACIÓN PARCIAL	1.941	1.302	2.371	2.313	2.276	
PRÁCTICAS	5.332	2.212	7.319	5.876	4.042	
FORMACIÓN	6.643	3.000	3.963	4.980	8.800	
OTROS CONTRATOS	7.470	6.589	6.218	5.578	5.024	
<b>TOTAL CONTRATOS TEMPORALES</b>	<b>1.301.442</b>	<b>943.370</b>	<b>1.268.193</b>	<b>1.227.665</b>	<b>1.211.098</b>	
<b>TOTAL CONTRATOS INICIALES</b>	<b>1.356.413</b>	<b>980.279</b>	<b>1.345.872</b>	<b>1.301.188</b>	<b>1.211.098</b>	
CONTRATOS CONVERTIDOS EN INDEFINIDOS	40.852	29.937	44.411	44.899	46.381	
ADSCRIPCIONES EN COLABORACIÓN SOCIAL	534	144	300	351	313	
<b>TOTAL CONTRATOS Y ADSCRIPCIONES</b>	<b>1.397.799</b>	<b>1.010.360</b>	<b>1.390.583</b>	<b>1.346.438</b>	<b>1.257.792</b>	













### 3. RESUMEN DE LOS MESES DEL AÑO POR SEXO Y SECTOR DE ACTIVIDAD ECONOMICA

#### CONTRATOS INICIALES

	ENERO	FEBRERO	MARZO	ABRIL	MAYO	JUNIO
<b>TOTAL CONTRATOS</b>	1.014.495	990.228	1.144.019	1.040.245	1.141.523	1.259.501
HOMBRES	555.508	541.865	619.748	567.296	623.163	686.212
MUJERES	458.987	448.363	524.271	472.949	518.360	573.289
<b>TOTAL AGRICULTURA</b>	187.790	171.248	176.947	127.120	122.936	126.716
HOMBRES	120.298	105.780	108.925	79.257	78.072	79.328
MUJERES	67.492	65.468	68.022	47.863	44.864	47.388
<b>TOTAL INDUSTRIA</b>	64.829	57.503	63.935	63.970	66.825	73.737
HOMBRES	43.968	40.425	45.309	45.599	47.744	52.611
MUJERES	20.861	17.078	18.626	18.371	19.081	21.126
<b>TOTAL CONSTRUCCION</b>	114.736	117.143	127.977	123.785	128.445	129.303
HOMBRES	105.943	107.397	117.240	113.108	116.660	118.667
MUJERES	8.793	9.746	10.737	10.677	11.785	10.636
<b>TOTAL SERVICIOS</b>	647.140	644.334	775.160	725.370	823.317	929.745
HOMBRES	285.299	288.263	348.274	329.332	380.687	435.606
MUJERES	361.841	356.071	426.886	396.038	442.630	494.139

#### CONTRATOS CONVERTIDOS EN INDEFINIDOS

	ENERO	FEBRERO	MARZO	ABRIL	MAYO	JUNIO
<b>TOTAL CONTRATOS</b>	35.738	37.994	45.308	38.264	40.577	38.110
HOMBRES	19.102	20.017	23.861	20.340	22.453	21.019
MUJERES	16.636	17.977	21.447	17.924	18.124	17.091
<b>TOTAL AGRICULTURA</b>	554	616	831	592	1.065	680
HOMBRES	430	484	649	503	848	549
MUJERES	124	132	182	89	217	131
<b>TOTAL INDUSTRIA</b>	4.929	4.380	5.497	4.296	4.743	4.774
HOMBRES	3.608	3.131	3.996	3.097	3.546	3.526
MUJERES	1.321	1.249	1.501	1.199	1.197	1.248
<b>TOTAL CONSTRUCCION</b>	2.831	3.798	4.468	3.918	4.723	4.394
HOMBRES	2.403	3.280	3.931	3.461	4.256	3.968
MUJERES	428	518	537	457	467	426
<b>TOTAL SERVICIOS</b>	27.424	29.200	34.512	29.458	30.046	28.262
HOMBRES	12.661	13.122	15.285	13.279	13.803	12.976
MUJERES	14.763	16.078	19.227	16.179	16.243	15.286

**CONTRATOS INICIALES**

	<b>JULIO</b>	<b>AGOSTO</b>	<b>SEPTIEMBRE</b>	<b>OCTUBRE</b>	<b>NOVIEMBRE</b>	<b>DICIEMBRE</b>
<b>TOTAL CONTRATOS</b>	1.397.265	980.279	1.345.872	1.301.188	1.211.098	
HOMBRES	726.599	541.334	717.269	691.380	659.335	
MUJERES	629.814	438.945	628.603	609.808	551.763	
<b>TOTAL AGRICULTURA</b>	103.202	92.602	183.190	183.181	151.367	
HOMBRES	67.154	64.341	125.208	119.255	102.145	
MUJERES	36.048	28.261	57.982	63.926	49.222	
<b>TOTAL INDUSTRIA</b>	77.795	56.248	83.454	70.652	69.241	
HOMBRES	55.879	40.079	57.245	49.396	48.315	
MUJERES	21.916	16.169	26.209	21.256	20.926	
<b>TOTAL CONSTRUCCION</b>	127.866	104.064	127.263	113.110	119.741	
HOMBRES	119.707	97.470	117.933	103.382	109.320	
MUJERES	8.159	6.594	9.330	9.728	10.421	
<b>TOTAL SERVICIOS</b>	1.047.550	727.365	951.965	934.245	870.749	
HOMBRES	483.859	339.444	416.883	419.347	399.555	
MUJERES	563.691	387.921	535.082	514.898	471.194	

**CONTRATOS CONVERTIDOS EN INDEFINIDOS**

	<b>JULIO</b>	<b>AGOSTO</b>	<b>SEPTIEMBRE</b>	<b>OCTUBRE</b>	<b>NOVIEMBRE</b>	<b>DICIEMBRE</b>
<b>TOTAL CONTRATOS</b>	40.852	29.937	44.411	44.899	46.381	
HOMBRES	22.511	16.335	23.067	24.128	24.867	
MUJERES	18.341	13.602	21.344	20.771	21.514	
<b>TOTAL AGRICULTURA</b>	737	576	787	612	684	
HOMBRES	598	489	617	480	538	
MUJERES	139	87	170	132	146	
<b>TOTAL INDUSTRIA</b>	5.057	3.433	5.350	5.531	5.599	
HOMBRES	3.759	2.517	3.871	4.107	4.100	
MUJERES	1.298	916	1.479	1.424	1.499	
<b>TOTAL CONSTRUCCION</b>	4.049	2.846	3.824	3.858	4.237	
HOMBRES	3.587	2.541	3.362	3.329	3.785	
MUJERES	462	305	462	529	452	
<b>TOTAL SERVICIOS</b>	31.009	23.082	34.450	34.898	35.861	
HOMBRES	14.567	10.788	15.217	16.212	16.444	
MUJERES	16.442	12.294	19.233	18.686	19.417	

