

## 1. RESUMEN DE LOS ULTIMOS SEIS AÑOS

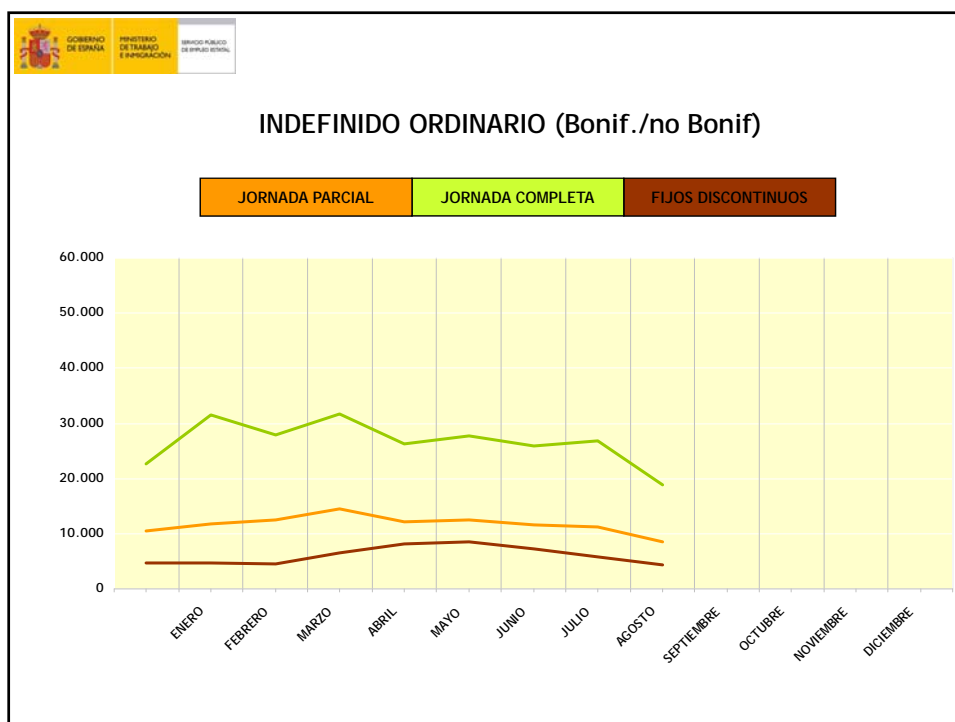
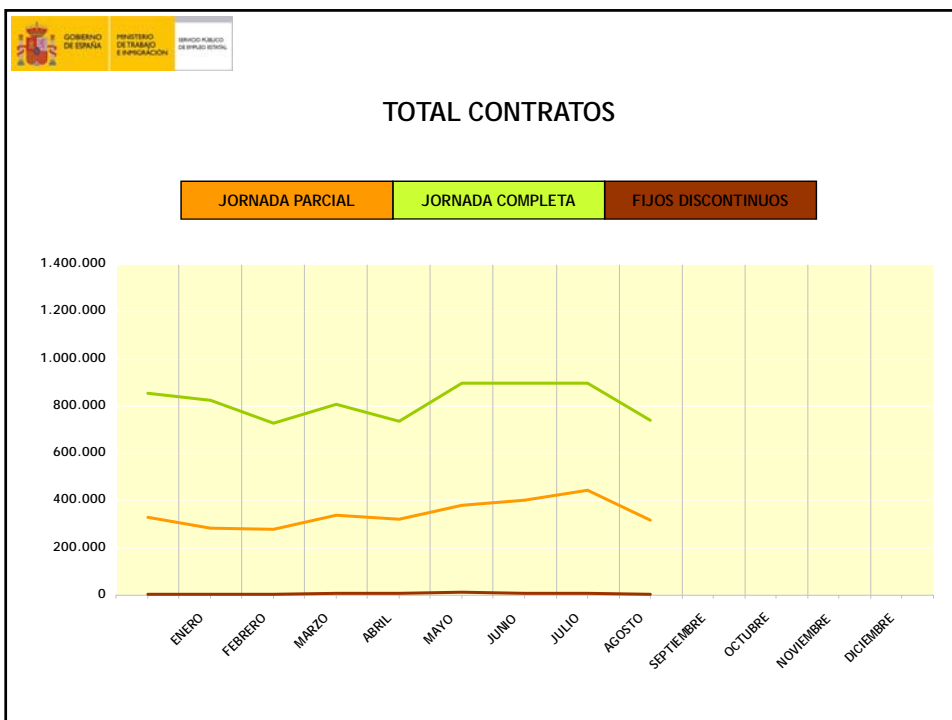
MODALIDAD DE CONTRATACION	2005	2006	2007	2008	2009	2010
INDEFINIDO ORDINARIO (Bonif./no Bonif.)	547.449	665.200	989.589	876.094	602.804	579.933
INDEFINIDO FOMENTO DE LA CONTRATACIÓN INDEFINIDA	285.285	350.763	315.489	187.331	181.217	150.658
PERSONAS CON DISCAPACIDAD	10.021	11.797	13.096	10.431	7.966	8.185
OBRA O SERVICIO	6.401.169	6.841.222	6.863.482	6.197.272	5.469.156	5.623.676
EVENTUAL CIRCUNSTANCIAS DE LA PRODUCCIÓN	7.487.659	7.732.664	7.673.381	6.639.433	5.465.298	5.752.225
INTERINIDAD	1.314.449	1.373.861	1.491.771	1.535.263	1.502.009	1.566.999
TEMPORAL PERSONAS CON DISCAPACIDAD	12.646	14.775	16.739	15.327	13.135	14.485
TEMPORAL DE INSERCIÓN	4.969	459	-	-	-	-
RELEVO	22.751	30.206	34.618	40.646	34.162	20.459
JUBILACIÓN PARCIAL	21.232	27.354	29.445	36.884	36.518	27.787
SUSTITUCIÓN JUBILACIÓN 64 AÑOS	1.697	1.608	1.978	2.045	2.120	2.220
PRÁCTICAS	85.577	90.461	81.017	62.793	43.289	47.536
FORMACIÓN	120.584	117.654	109.407	78.986	61.527	59.047
OTROS CONTRATOS	149.394	119.263	99.886	89.983	82.209	74.502
<b>TOTAL CONTRATOS INICIALES</b>	<b>16.464.882</b>	<b>17.377.287</b>	<b>17.719.898</b>	<b>15.821.537</b>	<b>13.501.410</b>	<b>13.927.712</b>
CONTRATOS CONVERTIDOS EN INDEFINIDOS	700.083	1.149.485	902.210	779.700	520.427	489.438
ADSCRIPCIONES EN COLABORACION SOCIAL	4.559	4.954	4.696	5.186	4.558	3.913
<b>TOTAL CONTRATOS</b>	<b>17.169.524</b>	<b>18.531.726</b>	<b>18.626.804</b>	<b>16.606.423</b>	<b>14.026.395</b>	<b>14.421.063</b>

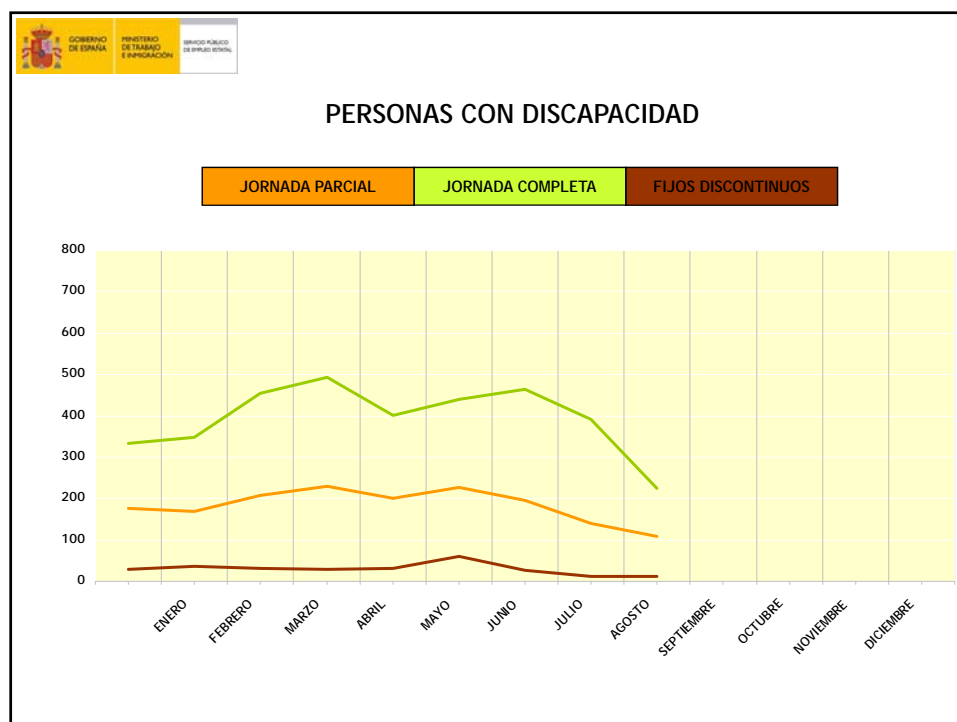
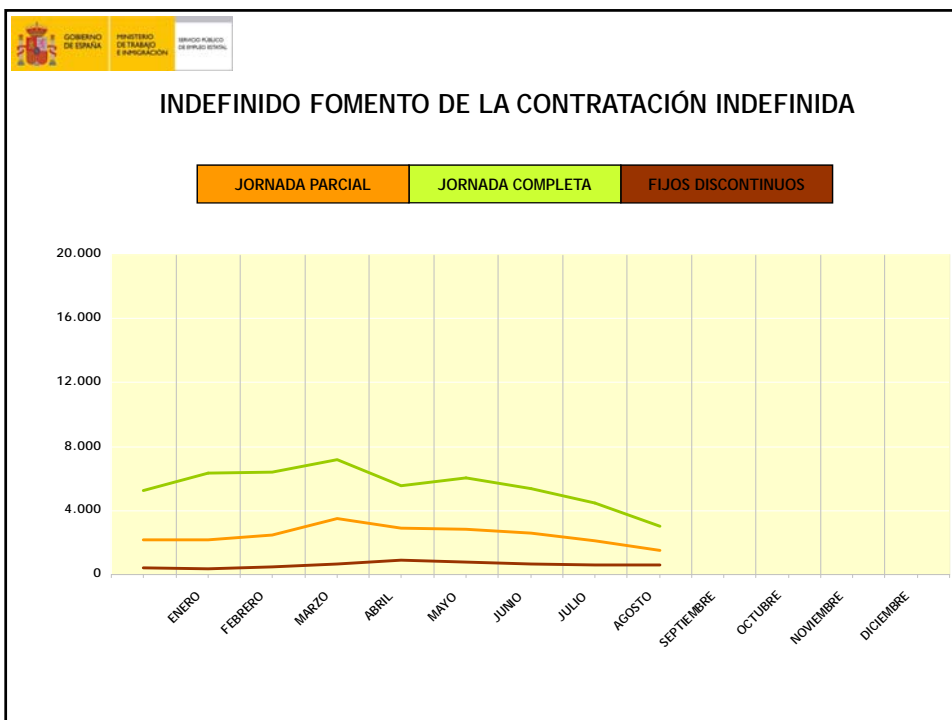
## 2. RESUMEN DE LOS MESES DEL AÑO POR TIPO DE CONTRATO (DATOS DEL MES)

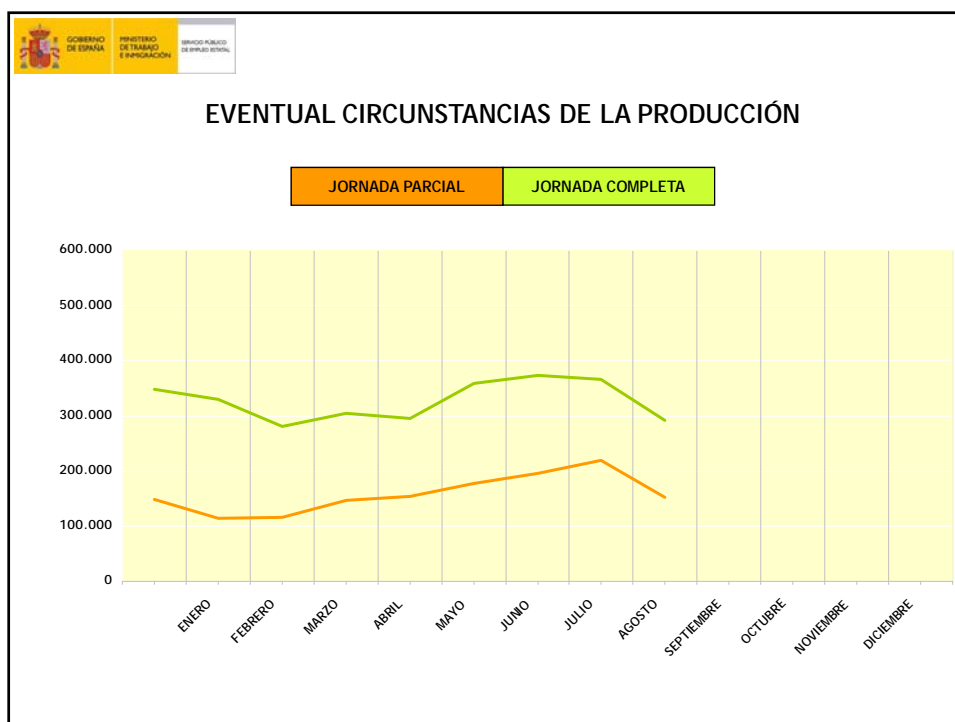
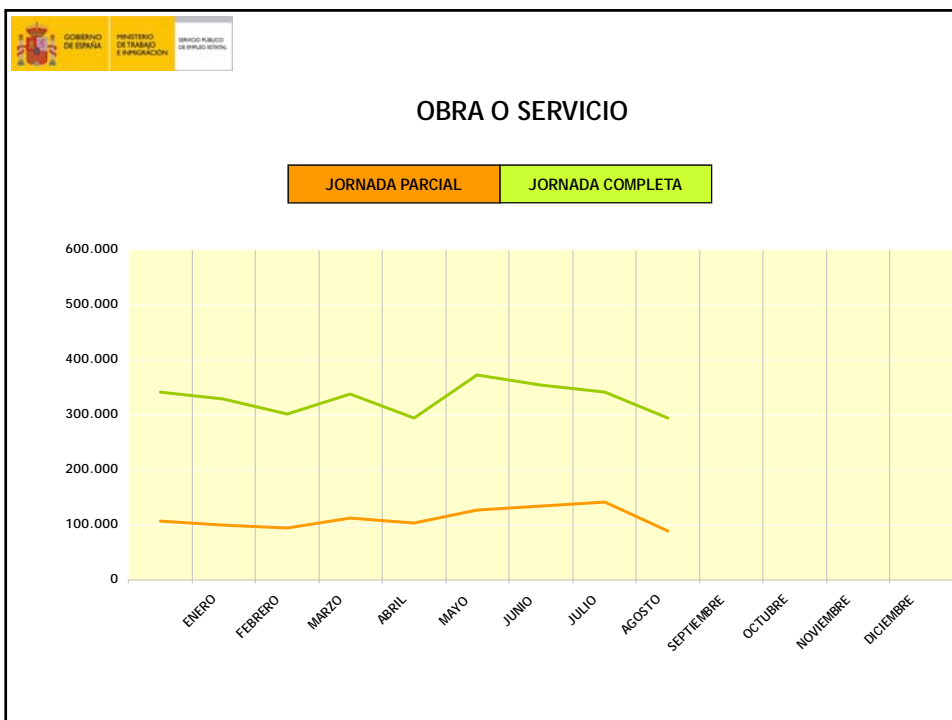
TIPO DE CONTRATO	ENERO	FEBRERO	MARZO	ABRIL	MAYO	JUNIO
INDEFINIDO ORDINARIO (Bonif./No Bonif.)	48.153	44.851	52.797	46.534	48.772	44.782
BONIFICADO	159	172	228	200	195	175
NO BONIFICADO	47.994	44.679	52.569	46.334	48.577	44.607
INDEFINIDO FOMENTO DE LA CONTRATACIÓN INDEFINIDA	8.956	9.358	11.350	9.362	9.704	8.621
BONIFICADO	1.074	1.376	1.679	1.368	1.363	1.312
NO BONIFICADO	7.882	7.982	9.671	7.994	8.341	7.309
PERSONAS CON DISCAPACIDAD	555	693	751	634	727	687
PERSONAS CON DISCAPACIDAD (sólo bonificados)	97	106	120	125	151	143
PERSONAS CON DISCAPACIDAD F.C.I	458	587	631	509	576	544
<b>TOTAL CONTRATOS INDEFINIDOS</b>	<b>57.664</b>	<b>54.902</b>	<b>64.898</b>	<b>56.530</b>	<b>59.203</b>	<b>54.090</b>
OBRA O SERVICIO	429.030	396.739	450.946	398.653	499.387	488.518
EVENTUAL CIRCUNSTANCIAS DE LA PRODUCCIÓN	443.155	395.956	451.596	450.137	536.898	569.687
INTERINIDAD	119.540	107.126	121.227	102.059	126.162	136.076
TEMPORAL PERSONAS CON DISCAPACIDAD	1.142	1.275	1.534	1.343	1.453	1.473
SUSTITUCIÓN POR JUBILACIÓN 64 AÑOS	207	212	186	188	204	201
RELEVO	1.800	1.629	1.660	1.399	1.543	1.422
JUBILACIÓN PARCIAL	3.023	2.171	2.353	1.930	2.168	2.050
PRÁCTICAS	4.079	3.395	3.806	2.982	3.780	5.131
FORMACIÓN	6.225	3.596	4.675	7.057	6.738	5.383
OTROS CONTRATOS	5.085	4.956	5.802	5.056	7.405	7.654
<b>TOTAL CONTRATOS TEMPORALES</b>	<b>1.013.286</b>	<b>917.055</b>	<b>1.043.785</b>	<b>970.804</b>	<b>1.185.738</b>	<b>1.217.595</b>
<b>TOTAL CONTRATOS INICIALES</b>	<b>1.070.950</b>	<b>971.957</b>	<b>1.108.683</b>	<b>1.027.334</b>	<b>1.244.941</b>	<b>1.271.685</b>
CONTRATOS CONVERTIDOS EN INDEFINIDOS	45.069	39.461	46.220	39.712	43.973	40.834
ADSCRIPCIONES EN COLABORACIÓN SOCIAL	674	321	306	282	434	365
<b>TOTAL CONTRATOS Y ADSCRIPCIONES</b>	<b>1.116.693</b>	<b>1.011.739</b>	<b>1.155.209</b>	<b>1.067.328</b>	<b>1.289.348</b>	<b>1.312.884</b>

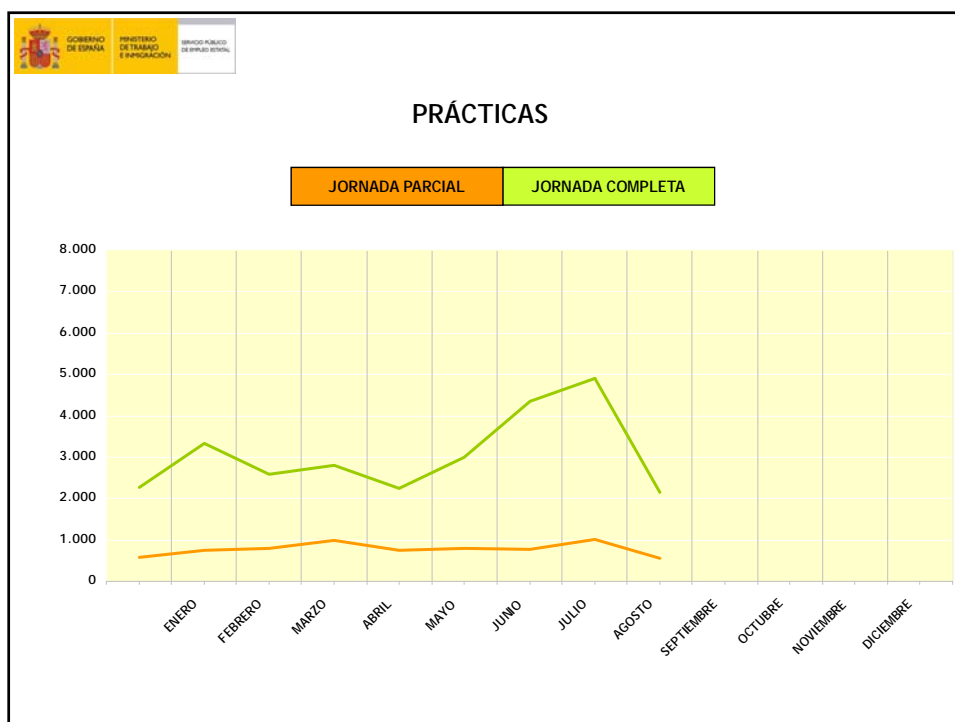
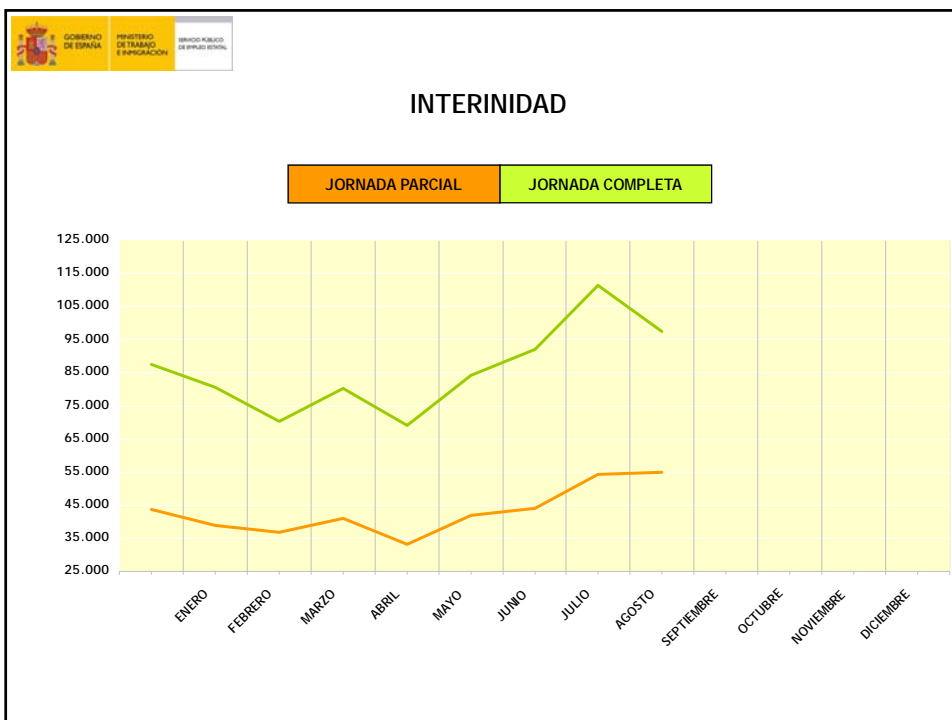
2. RESUMEN DE LOS MESES DEL AÑO POR TIPO DE CONTRATO (DATOS DEL MES)

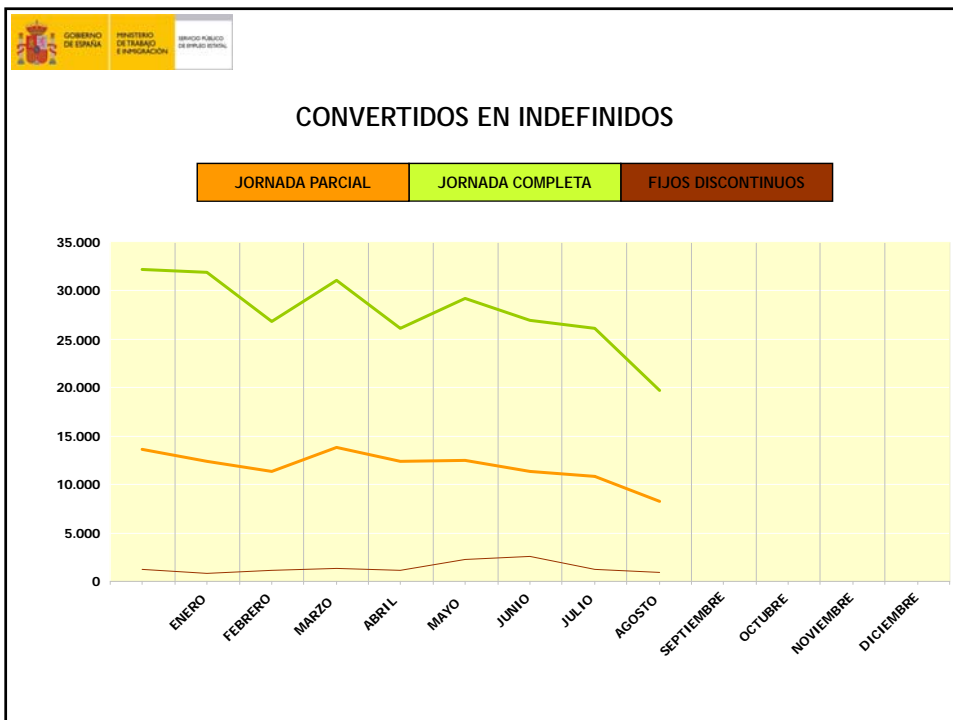
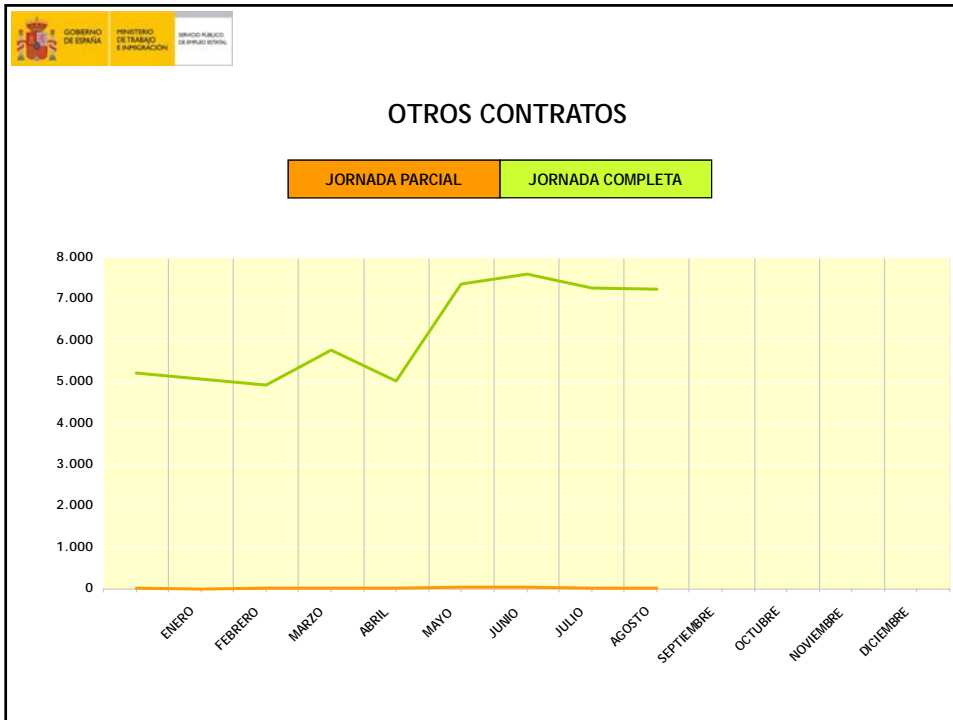
TIPO DE CONTRATO	JULIO	AGOSTO	SEPT.	OCTUBRE	NOV.	DIC.
INDEFINIDO ORDINARIO (Bonif./No Bonif.)	44.003	31.779				
BONIFICADO	160	108				
NO BONIFICADO	43.843	31.671				
INDEFINIDO FOMENTO DE LA CONTRATACIÓN INDEFINIDA	7.141	5.124				
BONIFICADO	1.002	607				
NO BONIFICADO	6.139	4.517				
PERSONAS CON DISCAPACIDAD	545	345				
PERSONAS CON DISCAPACIDAD (sólo bonificados)	127	77				
PERSONAS CON DISCAPACIDAD F.C.I	418	268				
<b>TOTAL CONTRATOS INDEFINIDOS</b>	<b>51.689</b>	<b>37.248</b>				
OBRA O SERVICIO	484.382	382.989				
EVENTUAL CIRCUNSTANCIAS DE LA PRODUCCIÓN	584.516	443.467				
INTERINIDAD	165.882	152.264				
TEMPORAL PERSONAS CON DISCAPACIDAD	1.334	856				
SUSTITUCIÓN POR JUBILACIÓN 64 AÑOS	194	183				
RELEVO	1.467	1.063				
JUBILACIÓN PARCIAL	2.052	1.521				
PRÁCTICAS	5.944	2.692				
FORMACIÓN	6.286	2.880				
OTROS CONTRATOS	7.318	7.270				
<b>TOTAL CONTRATOS TEMPORALES</b>	<b>1.259.375</b>	<b>995.185</b>				
<b>TOTAL CONTRATOS INICIALES</b>	<b>1.311.064</b>	<b>1.032.433</b>				
CONTRATOS CONVERTIDOS EN INDEFINIDOS	38.222	28.870				
ADSCRIPCIONES EN COLABORACIÓN SOCIAL	367	250				
<b>TOTAL CONTRATOS Y ADSCRIPCIONES</b>	<b>1.349.653</b>	<b>1.061.553</b>				













### 3. RESUMEN DE LOS MESES DEL AÑO POR SEXO Y SECTOR DE ACTIVIDAD ECONOMICA (DATOS DEL MES)

#### CONTRATOS INICIALES

	ENERO	FEBRERO	MARZO	ABRIL	MAYO	JUNIO
<b>TOTAL CONTRATOS</b>	1.014.495	990.228	1.144.019	1.040.245	1.141.523	1.259.501
HOMBRES	555.508	541.865	619.748	567.296	623.163	686.212
MUJERES	458.987	448.363	524.271	472.949	518.360	573.289
<b>TOTAL AGRICULTURA</b>	187.790	171.248	176.947	127.120	122.936	126.716
HOMBRES	120.298	105.780	108.925	79.257	78.072	79.328
MUJERES	67.492	65.468	68.022	47.863	44.864	47.388
<b>TOTAL INDUSTRIA</b>	64.829	57.503	63.935	63.970	66.825	73.737
HOMBRES	43.968	40.425	45.309	45.599	47.744	52.611
MUJERES	20.861	17.078	18.626	18.371	19.081	21.126
<b>TOTAL CONSTRUCCION</b>	114.736	117.143	127.977	123.785	128.445	129.303
HOMBRES	105.943	107.397	117.240	113.108	116.660	118.667
MUJERES	8.793	9.746	10.737	10.677	11.785	10.636
<b>TOTAL SERVICIOS</b>	647.140	644.334	775.160	725.370	823.317	929.745
HOMBRES	285.299	288.263	348.274	329.332	380.687	435.606
MUJERES	361.841	356.071	426.886	396.038	442.630	494.139

#### CONTRATOS CONVERTIDOS EN INDEFINIDOS

	ENERO	FEBRERO	MARZO	ABRIL	MAYO	JUNIO
<b>TOTAL CONTRATOS</b>	35.738	37.994	45.308	38.264	40.577	38.110
HOMBRES	19.102	20.017	23.861	20.340	22.453	21.019
MUJERES	16.636	17.977	21.447	17.924	18.124	17.091
<b>TOTAL AGRICULTURA</b>	554	616	831	592	1.065	680
HOMBRES	430	484	649	503	848	549
MUJERES	124	132	182	89	217	131
<b>TOTAL INDUSTRIA</b>	4.929	4.380	5.497	4.296	4.743	4.774
HOMBRES	3.608	3.131	3.996	3.097	3.546	3.526
MUJERES	1.321	1.249	1.501	1.199	1.197	1.248
<b>TOTAL CONSTRUCCION</b>	2.831	3.798	4.468	3.918	4.723	4.394
HOMBRES	2.403	3.280	3.931	3.461	4.256	3.968
MUJERES	428	518	537	457	467	426
<b>TOTAL SERVICIOS</b>	27.424	29.200	34.512	29.458	30.046	28.262
HOMBRES	12.661	13.122	15.285	13.279	13.803	12.976
MUJERES	14.763	16.078	19.227	16.179	16.243	15.286

**CONTRATOS INICIALES**

---

	<b>JULIO</b>	<b>AGOSTO</b>	<b>SEPTIEMBRE</b>	<b>OCTUBRE</b>	<b>NOVIEMBRE</b>	<b>DICIEMBRE</b>
<b>TOTAL CONTRATOS</b>	1.311.064	1.032.433				
HOMBRES	701.974	575.782				
MUJERES	609.090	456.651				
<b>TOTAL AGRICULTURA</b>	107.460	111.500				
HOMBRES	71.630	78.719				
MUJERES	35.830	32.781				
<b>TOTAL INDUSTRIA</b>	78.929	61.121				
HOMBRES	56.996	43.288				
MUJERES	21.933	17.833				
<b>TOTAL CONSTRUCCION</b>	100.549	91.104				
HOMBRES	94.550	85.209				
MUJERES	5.999	5.895				
<b>TOTAL SERVICIOS</b>	1.024.126	768.708				
HOMBRES	478.798	368.566				
MUJERES	545.328	400.142				

**CONTRATOS CONVERTIDOS EN INDEFINIDOS**

---

	<b>JULIO</b>	<b>AGOSTO</b>	<b>SEPTIEMBRE</b>	<b>OCTUBRE</b>	<b>NOVIEMBRE</b>	<b>DICIEMBRE</b>
<b>TOTAL CONTRATOS</b>	38.222	28.870				
HOMBRES	21.210	16.006				
MUJERES	17.012	12.864				
<b>TOTAL AGRICULTURA</b>	684	515				
HOMBRES	558	433				
MUJERES	126	82				
<b>TOTAL INDUSTRIA</b>	4.969	3.558				
HOMBRES	3.731	2.648				
MUJERES	1.238	910				
<b>TOTAL CONSTRUCCION</b>	3.200	2.195				
HOMBRES	2.782	1.927				
MUJERES	418	268				
<b>TOTAL SERVICIOS</b>	29.369	22.602				
HOMBRES	14.139	10.998				
MUJERES	15.230	11.604				

