

# ESTADÍSTICA DE CONTRATOS

DATOS DEL MES  
FEBRERO 2011



# **ESTADISTICA DE CONTRATOS**

**FEBRERO 2011**

**VOLUMEN PRIMERO**

**SUBDIRECCIÓN GENERAL DE  
ESTADÍSTICA E INFORMACIÓN**

**SERVICIO PÚBLICO  
DE EMPLEO ESTATAL**

**MINISTERIO DE TRABAJO  
E INMIGRACIÓN**

## VOLUMEN PRIMERO

- I. **FUENTES DE INFORMACIÓN**
- II. **TIPOS DE CONTRATACIÓN**
- III. **VARIABLES OBSERVADAS**
- IV. **RESUMEN**
  - 1. De los últimos seis años
  - 2. De los meses del año por tipo de contrato
  - 3. De los meses del año por sexo y sector de actividad económica
- V. **TABLAS ESTADÍSTICAS**

### DATOS NACIONALES

- 1. **Contratos de trabajo por tipo de contrato, total contratos, contratos convertidos en Indefinidos y Adscripciones en Colaboración Social**
  - 1.1M Por sexo
- 2. **Contratos de trabajo por tipo de contrato y sexo**
  - 2.1M Según edad
  - 2.2M Según nivel de estudios terminados
  - 2.3M Por subgrupo principal de ocupación del puesto. Ambos sexos
  - 2.3.1M Por subgrupo principal de ocupación del puesto. Hombres
  - 2.3.2M Por subgrupo principal de ocupación del puesto. Mujeres
  - 2.4M Por sector, sección y división de actividad económica. Ambos sexos
  - 2.4.1M Por sector, sección y división de actividad económica. Hombres
  - 2.4.2M Por sector, sección y división de actividad económica. Mujeres
  - 2.5M Según número de trabajadores de la empresa contratante
  - 2.6M Según duración
  - 2.7M Según tipo de jornada
- 3. **Contratos de trabajo en Agricultura por tipo de contrato y sexo**
  - 3.1M Según edad
  - 3.2M Según nivel de estudios terminados
  - 3.3M Según grupo principal de ocupación del puesto
  - 3.4M Según duración
- 4. **Contratos de trabajo en Industria por tipo de contrato y sexo**
  - 4.1M Según edad
  - 4.2M Según nivel de estudios terminados
  - 4.3M Según grupo principal de ocupación del puesto
  - 4.4M Según duración
- 5. **Contratos de trabajo en Construcción por tipo de contrato y sexo**
  - 5.1M Según edad
  - 5.2M Según nivel de estudios terminados
  - 5.3M Según grupo principal de ocupación del puesto
  - 5.4M Según duración
- 6. **Contratos de trabajo en Servicios por tipo de contrato y sexo**
  - 6.1M Según edad
  - 6.2M Según nivel de estudios terminados
  - 6.3M Según grupo principal de ocupación del puesto
  - 6.4M Según duración
- 7. **Contratos de trabajo iniciales según duración y jornada por tipo de contrato y sexo**
  - 7.1M Mes

8. **Total contratos de trabajo iniciales y contratos convertidos en indefinidos por edad y sexo**
  - 8.1M Según nivel de estudios terminados
  - 8.2M Según gran grupo de ocupación del puesto.
  - 8.3M Según sección de actividad económica
  - 8.4M Según duración del contrato
  - 8.5M Según número de trabajadores de la empresa
  
9. **Total contratos de trabajo iniciales y contratos convertidos en indefinidos por nivel de estudios terminados y sexo**
  - 9.1M Según gran grupo de ocupación del puesto
  - 9.2M Según sección de actividad económica
  - 9.3M Según duración del contrato
  - 9.4M Según número de trabajadores de la empresa
  
10. **Total contratos de trabajo iniciales y contratos convertidos en indefinidos por gran grupo de ocupación del puesto y sexo**
  - 10.1M Según sección de actividad económica
  - 10.2M Según duración del contrato
  - 10.3M Según número de trabajadores de la empresa
  
11. **Total contratos de trabajo iniciales y contratos convertidos en indefinidos por sección de actividad económica y sexo**
  - 11.1M Según duración del contrato
  - 11.2M Según número de trabajadores de la empresa
  
12. **Total contratos de trabajo iniciales y contratos convertidos en indefinidos por duración del contrato y sexo**
  - 12.1M Según número de trabajadores de la empresa
  
13. **Contratos por tipo de jornada y modalidad.**
  - 13.1M Según duración del contrato Ambos sexos
    - 13.1.1M Según duración del contrato Hombres
    - 13.1.2M Según duración del contrato Mujeres
  - 13.2M Según nivel de estudios terminados
  - 13.3M Según edad. Ambos sexos
    - 13.3.1M Según edad. Hombres
    - 13.3.2M Según edad. Mujeres
  
14. **Contratos Indefinidos acogidos a Medidas de Fomento de la Contratación**
  - 14.1M Según tipo de contrato por colectivo de bonificación y sexo
  - 14.2M Según tipo de contrato por colectivo de fomento de la contratación indefinida y sexo
  
15. **Prórrogas de contratos de trabajo por tipo de contrato y sexo**
  - 15.1M Según edad
  - 15.2M Según nivel de estudios terminados
  - 15.3M Según grupo principal de ocupación
  - 15.4M Según sector de actividad económica
  - 15.5M Según duración de la prórroga
  - 15.6M Según número de la prórroga
  
16. **Contratos de trabajo convertidos en indefinidos por tipo de contrato y sexo**
  - 16.1M Según edad
  - 16.2M Según nivel de estudios terminados
  - 16.3M Según gran grupo de ocupación del puesto
  - 16.4M Según sección de actividad económica
  - 16.5M Según duración del contrato de origen hasta su conversión
  - 16.6M Según tipo de jornada

## DATOS POR COMUNIDADES AUTÓNOMAS Y PROVINCIAS

### 17. Total contratos de trabajo, total contratos convertidos en Indefinidos y Adscripciones en Colaboración Social

17.1M Según sexo

### 18. Contratos de trabajo según tipo de contrato

18.1M Ambos sexos  
18.1.1M Hombres  
18.1.2M Mujeres  
18.2M En Agricultura. Ambos sexos  
18.2.1M En Agricultura. Hombres  
18.2.2M En Agricultura. Mujeres  
18.3M En Industria. Ambos sexos  
18.3.1M En Industria. Hombres  
18.3.2M En Industria. Mujeres  
18.4M En Construcción. Ambos sexos  
18.4.1M En Construcción. Hombres  
18.4.2M En Construcción. Mujeres  
18.5M En Servicios. Ambos sexos  
18.5.1M En Servicios. Hombres  
18.5.2M En Servicios. Mujeres

### 19. Total contratos de trabajo por ocupación y actividad económica

19.1M Según grupo principal de ocupación del puesto. Ambos sexos  
19.1.1M Según grupo principal de ocupación del puesto. Hombres  
19.1.2M Según grupo principal de ocupación del puesto. Mujeres  
19.2M Según sección de actividad económica. Ambos sexos  
19.2.1M Según sección de actividad económica. Hombres  
19.2.2M Según sección de actividad económica. Mujeres

### 20. Contratos Indefinidos Ordinarios (Bonif./no Bonif.)

20.1M Según sexo y edad  
20.2M Según sexo y tipo de jornada

### 21. Contratos Indefinidos Fomento de la contratación indefinida

21.1M Según sexo y edad  
21.2M Según sexo y tipo de jornada

### 22. Contratos Personas con Discapacidad

22.1M Según sexo y edad  
22.2M Según sexo y tipo de jornada

### 23. Contratos de Obra o Servicio

23.1M Según sexo y edad  
23.2M Según duración  
23.3M Según sexo y tipo de jornada

### 24. Contratos Eventuales por circunstancias de la producción

24.1M Según sexo y edad  
24.2M Según duración  
24.3M Según sexo y tipo de jornada

### 25. Contratos de Interinidad

25.1M Según sexo y edad  
25.2M Según duración  
25.3M Según sexo y tipo de jornada

### 26. Contratos Temporal de Personas con Discapacidad

26.1M Según sexo y edad  
26.2M Según duración  
26.3M Según sexo y tipo de jornada

- 27. Contratos de Relevo**
  - 27.1M Según sexo y edad
  - 27.2M Según duración
  - 27.3M Según sexo y tipo de jornada
  
- 28. Contratos por Jubilación Parcial**
  - 28.1M Según sexo y edad
  - 28.2M Según duración
  
- 29. Contratos de Sustitución por jubilación a los 64 años**
  - 29.1M Según sexo y edad
  - 29.2M Según duración
  
- 30. Contratos en Prácticas**
  - 30.1M Según sexo y edad
  - 30.2M Según duración
  - 30.3M Según sexo y tipo de jornada
  
- 31. Contratos de Formación**
  - 31.1M Según sexo y edad
  - 31.2M Según duración
  
- 32. Otros contratos no contemplados anteriormente**
  - 32.1M Según sexo y edad
  - 32.2M Según duración
  - 32.3M Según sexo y tipo de jornada
  
- 33. Prórrogas de contratos de trabajo**
  - 33.1M Según tipo de contrato
  - 33.2M Según duración de la prórroga
  - 33.3M Según sexo, edad y sector de actividad económica
  
- 34. Contratos convertidos en indefinidos**
  - 34.1M Según tipo de contrato. Ambos sexos
  - 34.1.1M Según tipo de contrato. Hombres
  - 34.1.2M Según tipo de contrato. Mujeres
  - 34.2M Según sexo y tipo de jornada
  - 34.3M Según grupo principal de ocupación del puesto
  - 34.4M Según sección de actividad económica
  - 34.5M Según duración del contrato de origen hasta su conversión
  
- 35. Tipos de contratos convertidos en indefinidos**
  - 35.1M Obra o servicio según sexo y edad
  - 35.2M Eventuales por circunstancias de la producción según sexo y edad
  - 35.3M Interinidad según sexo y edad
  - 35.4M Temporales de Personas con Discapacidad según sexo y edad
  - 35.5M Sustitución por jubilación a los 64 años según sexo y edad
  - 35.6M Prácticas según sexo y edad
  - 35.7M Relevo según sexo y edad
  - 35.8M Formación según sexo y edad
  - 35.9M Otros contratos según sexo y edad
  
- 36. Adscripciones temporales en Colaboración Social**
  - 36.1M Según sexo y edad
  - 36.2M Según sector de actividad económica y entidad colaboradora y sexo
  
- 37. Contratos acogidos a Medidas de Fomento de la Contratación**
  - 37.1M Según sexo y edad
  - 37.2M Según colectivo de bonificación
  - 37.3M Según colectivo de contratación

**38. Contrataciones a colectivos especiales**

- 38.1M Personas con Discapacidad según tipo de contrato
- 38.2M Trabajadores en riesgo de exclusión social según tipo de contrato
- 38.3M Personas con Discapacidad en CEE según tipo de contrato
- 38.4M Proyectos de investigación según sexo y edad
- 38.5M Prácticas para investigadores según sexo y edad

**39. Contrataciones a extranjeros**

- 39.1M Según tipo de contrato
- 39.2M Según sexo, edad y sector de actividad económica

- I. FUENTES DE INFORMACION**
- II. MODALIDADES DE CONTRATACION**
- III. VARIABLES OBSERVADAS**
- IV. RESUMEN**
- V. TABLAS ESTADISTICAS**



## I. FUENTES DE INFORMACIÓN

Los empresarios están obligados a comunicar a la Oficina Pública de Empleo el contenido de los contratos de trabajo celebrados o las prórrogas de los mismos, deban o no formalizarse por escrito, en los diez días siguientes a su concertación.

La Estadística de Contratos se obtiene de la información contenida en la base de datos corporativa de los Servicios Públicos de Empleo alimentada por las Oficinas de Empleo donde se formalizan los registros de los contratos y comunicaciones, y con los registros efectuados directamente por las empresas a través de internet (CONTRAT@). El último día de cada mes se realiza una extracción **por localidad del centro de trabajo** de la que se obtienen los datos para la confección de la Estadística. En los cuadros que ofrecen información por Comunidades Autónomas y provincias se ha añadido una línea de **Extranjero** donde se informa de aquellos contratos cuyo centro de trabajo está fuera del territorio nacional.

En cada mes se contabilizan los contratos introducidos en la base de datos durante ese período de tiempo con independencia de cuándo fue presentado el contrato, por lo que, en un mes determinado, pueden incluirse contratos registrados con anterioridad y que, por causas técnicas o de otra índole, no pudieron ser incluidos en su día en la base de datos.

La información que se ofrece en la Estadística de Contratos se agrupa en: **contratos iniciales, contratos convertidos en indefinidos y prórrogas de contratos** que son analizadas según las siguientes variables: **edad** del trabajador, **nivel de estudios terminados**, **ocupación contratada** a un nivel de subgrupo principal, **actividad económica** hasta un nivel de desagregación de división, **tipo de jornada**, **número de trabajadores de la empresa**, **duración y ámbito geográfico**, a nivel estatal, por Comunidades Autónomas y provincias.

En los contratos acogidos a medidas de fomento del empleo (según Ley 12/2001, Ley 43/2006, Real Decreto 1975/2008, Real Decreto 100/2009, Real Decreto-Ley 10/2010 y Ley 35/2010) se diferencian los que afectan a colectivos **bonificados** y a los **colectivos de fomento de la contratación indefinida**, así como los temporales formalizados con otros **colectivos especiales**.

También incorpora información sobre **adscripciones temporales en Colaboración social** que, sin ser contrataciones, suponen la realización de trabajos para las Administraciones Públicas de trabajadores perceptores de prestaciones por desempleo, sin pérdida de las mismas.

La información que se ofrece sobre las contrataciones a extranjeros recoge datos de tramos de edad, sexo y sectores, así como su distribución en comunitarios y no comunitarios y los tipos de contratos.

## II. TIPOS DE CONTRATACIÓN

Los distintos tipos de contratación que aparecen en las tablas estadísticas se agrupan en: **contratos iniciales** cuando se inicia la relación laboral; **conversiones en indefinidos** son la transformación de otros contratos ya existentes de duración temporal y **prórrogas de contratos** que han finalizado su duración inicial.

A continuación, se detalla cada uno de ellos con una breve descripción de sus principales características seguida de la normativa básica por la que se rigen. Una información más amplia se puede obtener en el servidor de internet del Servicio Público de Empleo Estatal: ([www.redtrabaja.es/Información/Estadísticas](http://www.redtrabaja.es/Información/Estadísticas)), o en la Guía Laboral del Ministerio de Trabajo e Inmigración.

### Contratos iniciales:

**Indefinido ordinario (Bonif./no Bonif.):** El concertado sin establecer límites de tiempo a la prestación de servicios con jornada a tiempo completo, parcial o fijo discontinuo. (R.D.L.G. 1/95, Ley 12/2001, Ley 43/2006, Real Decreto-Ley 10/2010 y Ley 35/2010)

**Indefinido de fomento de empleo:** Contrato de duración indefinida acogido a Fomento de la Contratación Indefinida y jornada completa, parcial o fijo discontinuo, orientado a incentivar la contratación de trabajadores desempleados. (Ley 12/2001, Ley 43/2006, Real Decreto-Ley 10/2010 y Ley 35/2010)

**Indefinido Personas con Discapacidad:** Contrato de duración indefinida dirigido a la integración laboral de trabajadores Personas con Discapacidad y que puede ser de jornada completa o a tiempo parcial. (R.D. 1451/83, modificado por R.D. 4/99 y Ley 12/2001)

**Obra o servicio:** Son los concertados para la realización de obras o servicios determinados, en jornada completa o parcial, en la actividad de la empresa y cuya duración es temporal. (Artº 15 del Estatuto de los Trabajadores, R.D. 2720/98 y Ley 12/2001)

**Eventual por circunstancias de la producción:** Contratos de duración temporal, en jornada completa o parcial, para atender las exigencias circunstanciales del mercado. (Artº 15 del Estatuto de los Trabajadores, R.D. 2720/98 y Ley 12/2001)

**Interinidad:** Contrato de duración temporal para sustituir a un trabajador con derecho a reserva de puesto, en jornada completa o parcial (Artº 15 del Estatuto de los Trabajadores, R.D. 2720/98 y Ley 12/2001)

**Temporal para Personas con Discapacidad:** Contrato temporal de doce meses a tres años, con jornada completa o parcial, para trabajadores Personas con Discapacidad. (Ley 42/94, Real Decreto-Ley 13/96, Disposición Adicional Sexta y Ley 12/2001).

**Relevo:** Contrato de duración indefinida o hasta el momento de la jubilación del trabajador al que sustituye por jubilación parcial, con jornada parcial o completa (Ley 14/00 y Ley 12/01)

**Jubilación parcial:** Contrato de duración determinada y jornada parcial, complementario del de Relevo, que se firma con el trabajador que se jubila parcialmente (Ley 12/2001)

**Contrato de sustitución por jubilación a los 64 años:** Para trabajadores desempleados que sustituyan a otros trabajadores que anticipan la edad de jubilación en un año. (R.D. 1194/85, Ley 14/00 y Ley 12/2001)

**Contrato en prácticas:** Destinados a completar la formación de trabajadores con títulos universitarios o de formación profesional. Son contratos de duración temporal, con jornada a tiempo parcial o completa, indistintamente. (Artº 11 del Estatuto de los Trabajadores, R.D. 488/98)

**Contrato para la formación:** Destinado a los jóvenes de 16 a 21 años, o mayores incluidos en alguno de los colectivos detallados en el Artículo Primero de la Ley 12/2001, para la adquisición por parte del trabajador de la cualificación necesaria para el desempeño de un oficio o puesto de trabajo concreto. (Artº 11 del Estatuto de los Trabajadores, R.D. 488/98 y Ley 12/2001)

**Otros contratos:** Son los registrados pertenecientes a modalidades no especificadas anteriormente y/o pertenecientes a regímenes especiales de contratación, tales como los de artistas, servicio doméstico, mercantiles, etc... Se incluyen también los contratos que, perteneciendo o presentándose según las modalidades existentes, adolecen de algún defecto formal o incumplen algún requisito básico en el momento de su introducción en la base de datos, permaneciendo en este apartado estadísticamente aunque con posterioridad hubieran sido subsanados sus defectos de forma.

#### **Contratos convertidos en indefinidos:**

Bajo este concepto se indican los contratos por tiempo determinado que, al amparo de la normativa en vigor, son transformados en indefinidos.

Los contratos susceptibles de ser convertidos en indefinidos son:

- Contrato de obra o servicio
- Contrato de eventuales por circunstancias de la producción
- Contrato de interinidad
- Contrato temporal de personas con discapacidad
- Contrato de sustitución por jubilación a los 64 años
- Contrato en prácticas
- Contrato de relevo
- Contrato de formación
- Otros contratos

## **Prórrogas:**

Algunos contratos de duración temporal, una vez finalizada su duración inicial, pueden prorrogarse. El número de prórrogas que admite un contrato depende de su tipología. Son los siguientes:

- Contrato de obra o servicio
- Contrato de eventuales por circunstancias de la producción
- Contrato de interinidad
- Contrato temporal de personas con discapacidad
- Contrato de relevo
- Contrato de sustitución por jubilación a los 64 años
- Jubilación parcial
- Contrato en prácticas
- Contrato de formación
- Otros contratos

## **Medidas de fomento del empleo**

Pretenden la contratación indefinida o temporal, o conversión de determinados contratos temporales en indefinidos, de diferentes colectivos de trabajadores mediante la concesión de ayudas económicas e incentivos fiscales y/o bonificaciones en las cotizaciones a la Seguridad Social.

Para los contratos indefinidos susceptibles de bonificación se ofrece información de los siguientes colectivos:

- Desempleados mayores de 45 años
- Mayores de 45 años desempleados más de un año
- Jóvenes de 16 a 30 años, desempleados más de un año, sin titulación
- Maternidad, adopción y acogimiento
- Desempleados mayores de 45 años
- Otras interinidades
- Personas con discapacidad
- Trabajadores en riesgo de exclusión social
- Víctimas de violencia
- Trabajadores en empresas de inserción
- Contratos de formación
- Investigadores en formación
- Convertidos a indefinidos acogidos a bonificación
- Convertidos a indefinidos Real Decreto-Ley 10/2010
- Otros colectivos

Los colectivos afectados por el fomento de la contratación indefinida son:

- Desempleados mayores de 45 años
- Personas con discapacidad
- Jóvenes desde 16 a 30 años, ambos inclusive
- Mujeres desempleadas Art. 3 Ley 35/2010
- Desempleados inscritos 1 o más meses
- Desempleados con contrato temporal en los dos últimos años
- Desempleados con contrato indefinido extinguido en los dos últimos años
- Convertidos contratos temporales iniciados antes del 18 de Junio de 2010
- Convertidos contratos temporales iniciados después del 18 de Junio de 2010

También se ofrece información de las contrataciones que favorecen a los siguientes colectivos especiales:

- Personas con discapacidad
- Trabajadores en riesgo de exclusión social
- Personas con discapacidad en CEE
- Personal investigador, científico o técnico (Proyectos de investigación)
- Doctores (Prácticas en proyectos de investigación)

### **Adscripciones temporales en Colaboración Social:**

Las adscripciones en trabajos temporales de colaboración social tienen como objetivo mantener la actividad laboral de trabajadores perceptores de prestaciones por desempleo, sin pérdida de ellas, en la realización de trabajos para las Administraciones Públicas u otras entidades. (*Real Decreto 1445/82 y Real Decreto 1809/86*)

## **III. VARIABLES OBSERVADAS**

### **1) Duración del contrato**

La duración del contrato se calcula por diferencia entre la fecha de fin del contrato y su fecha de inicio. Cuando no se conoce la fecha de finalización son agrupados bajo el epígrafe de **indeterminados**, si su duración es de carácter temporal.

Para los contratos convertidos en indefinidos o las prórrogas de los contratos temporales se incluyen tablas con la duración total desde el inicio de la relación laboral, es decir la duración total del contrato y las prórrogas que ha tenido el mismo hasta que se registra el hecho objeto de estudio.

Los contratos según la duración son clasificados en indefinidos y temporales:

- **Duración indefinida.**
- **Duración temporal:**
- Menor o igual a 7 días
- De mas de 7 días a 15 días
- ◆ De mas de 15 días a 1 mes
- ◆ De mas de 1 mes a 3 meses
- ◆ De mas de 3 meses a 6 meses
- ◆ De mas de 6 meses a 12 meses
- ◆ De mas de 12 meses a 18 meses
- ◆ De mas de 18 meses a 24 meses
- ◆ Mas de 24 meses
- ◆ Indeterminada

### **2) Número de trabajadores de la empresa.**

Este dato se distribuye en los siguientes intervalos:

- Menos de 25 trabajadores
- De 26 a 50 trabajadores
- De 51 a 100 trabajadores
- De 101 a 500 trabajadores
- De 501 a 1.000 trabajadores
- De 1001 a 10.000
- De mas de 10.000
- Sin datos

### 3) Grupos de ocupación

Las claves utilizadas son las correspondientes a la Clasificación Nacional de Ocupaciones aprobada por R.D. 1591/2010, de 26 de Noviembre (CNO-11)

Esta clasificación se estructura en 10 Grandes Grupos, que se identifican con un dígito. Los Grandes Grupos se dividen a su vez en 17 Grupos Principales identificados con letras; cada Gran Grupo puede subdividirse en uno o más Grupos Principales. El siguiente nivel está constituido por 62 Subgrupos Principales identificados con dos dígitos.

<b>G</b>	<b>G</b>	<b>P</b>	<b>S</b>	<b>P</b>	<b>Descripción</b>
<b>1</b>					<b>Directores y Gerentes</b>
	<b>A</b>				<b>Directores y Gerentes</b>
		11			Miembros del poder ejecutivo y de los cuerpos legislativos; directivos de la Administración Pública y organizaciones de interés social; directores ejecutivos
		12			Directores de departamentos administrativos y comerciales
		13			Directores de producción y operaciones
		14			Directores y gerentes de empresas de alojamiento, restauración y comercio
		15			Directores y gerentes de otras empresas de servicios no clasificados bajo otros epígrafes
<b>2</b>					<b>Técnicos y profesionales científicos e intelectuales</b>
	<b>B</b>				<b>Técnicos y profesionales científicos e intelectuales de la salud y la enseñanza</b>
		21			Profesionales de la salud
		22			Profesionales de la enseñanza infantil, primaria, secundaria y postsecundaria
		23			Otros profesionales de la enseñanza
	<b>C</b>				<b>Otros técnicos y profesionales científicos e intelectuales</b>
		24			Profesionales de las ciencias físicas, químicas, matemáticas y de las ingenierías
		25			Profesionales en derecho
		26			Especialistas en organización de la Administración Pública y de las empresas y en la comercialización
		27			Profesionales de las tecnologías de la información
		28			Profesionales en ciencias sociales
		29			Profesionales de la cultura y el espectáculo
<b>3</b>					<b>Técnicos; profesionales de apoyo</b>
	<b>D</b>				<b>Técnicos; profesionales de apoyo</b>
		31			Técnicos de las ciencias y de las ingenierías
		32			Supervisores en ingeniería de minas, de industrias manufactureras y de la construcción
		33			Técnicos sanitarios y profesionales de las terapias alternativas
		34			Profesionales de apoyo en finanzas y matemáticas
		35			Representantes, agentes comerciales y afines
		36			Profesionales de apoyo a la gestión administrativa; técnicos de las fuerzas y cuerpos de seguridad
		37			Profesionales de apoyo de servicios jurídicos, sociales, culturales, deportivos y afines
		38			Técnicos de las tecnologías de la información y las comunicaciones (TIC)
<b>4</b>					<b>Empleados contables, administrativos y otros empleados de oficina</b>
	<b>E</b>				<b>Empleados de oficina que no atienden al público</b>
		41			Empleados en servicios contables, financieros, y de servicios de apoyo a la producción y al transporte
		42			Empleados de bibliotecas, servicios de correos y afines
		43			Otros empleados administrativos sin tareas de atención al público
	<b>F</b>				<b>Empleados de oficina que atienden al público</b>
		44			Empleados de agencias de viajes, recepcionistas y telefonistas; empleados de ventanilla y afines (excepto taquilleros)
		45			Empleados administrativos con tareas de atención al público no clasificadas bajo otros epígrafes

<b>5</b>		<b>Trabajadores de los servicios de restauración, personales, protección y vendedores</b>
	<b>G</b>	<b>Trabajadores de los servicios de restauración y comercio</b>
	50	Camareros y cocineros propietarios
	51	Trabajadores asalariados de los servicios de restauración
	52	Dependientes en tiendas y almacenes
	53	Comerciantes propietarios de tiendas
	54	Vendedores (excepto en tiendas y almacenes)
	55	Cajeros y taquilleros (excepto bancos)
	<b>H</b>	<b>Trabajadores de los servicios de salud y el cuidado de personas</b>
	56	Trabajadores de los cuidados a las personas en servicios de salud
	57	Otros trabajadores de los cuidados a las personas
	58	Trabajadores de los servicios personales
	<b>I</b>	<b>Trabajadores de los servicios de protección y seguridad</b>
	59	Trabajadores de los servicios de protección y seguridad
<b>6</b>		<b>Trabajadores cualificados en el sector agrícola, ganadero, forestal y pesquero</b>
	<b>J</b>	<b>Trabajadores cualificados en el sector agrícola, ganadero, forestal y pesquero</b>
	61	Trabajadores cualificados en actividades agrícolas
	62	Trabajadores cualificados en actividades ganaderas, (incluidas avícolas, apícolas y similares)
	63	Trabajadores cualificados en actividades agropecuarias mixtas
	64	Trabajadores cualificados en actividades forestales, pesqueras y cinegéticas
<b>7</b>		<b>Artesanos y trabajadores cualificados de las industrias manufactureras y la construcción (excepto operadores de instalaciones y maquinaria)</b>
	<b>K</b>	<b>Trabajadores cualificados de la construcción, excepto operadores de máquinas</b>
	71	Trabajadores en obras estructurales de construcción y afines
	72	Trabajadores de acabado de construcciones e instalaciones (excepto electricistas), pintores y afines
	<b>L</b>	<b>Trabajadores cualificados de las industrias manufactureras, excepto operadores de instalaciones y máquinas</b>
	73	Soldadores, chapistas, montadores de estructuras metálicas, herreros, elaboradores de herramientas y afines
	74	Mecánicos y ajustadores de maquinaria
	75	Trabajadores especializados en electricidad y electrotecnología
	76	Mecánicos de precisión en metales, ceramistas, vidrieros, artesanos y trabajadores de artes gráficas
	77	Trabajadores de la industria de la alimentación, bebidas y tabaco
	78	Trabajadores de la madera, textil, confección, piel, cuero, calzado y otros operarios en oficios
<b>8</b>		<b>Operadores de instalaciones y maquinaria, y montadores</b>
	<b>M</b>	<b>Operadores de instalaciones y maquinaria fijas, y montadores</b>
	81	Operadores de instalaciones y maquinaria fijas
	82	Montadores y ensambladores en fábricas
	<b>N</b>	<b>Conductores y operadores de maquinaria móvil</b>
	83	Maquinistas de locomotoras, operadores de maquinaria agrícola y de equipos pesados móviles, y marineros
	84	Conductores de vehículos para el transporte urbano o por carretera
<b>9</b>		<b>Ocupaciones elementales</b>
	<b>O</b>	<b>Trabajadores no cualificados en servicios (excepto transportes)</b>
	91	Empleados domésticos
	92	Otro personal de limpieza
	93	Ayudantes de preparación de alimentos
	94	Recogedores de residuos urbanos, vendedores callejeros y otras ocupaciones elementales en servicios
	<b>P</b>	<b>Peones de la agricultura, pesca, construcción, industrias manufactureras y transportes</b>
	95	Peones agrarios, forestales y de la pesca
	96	Peones de la construcción y de la minería
	97	Peones de las industrias manufactureras

<b>0</b>	98	Peones del transporte, descargadores y reponedores
		<b>Ocupaciones militares</b>
	<b>Q</b>	<b>Ocupaciones militares</b>
	00	Ocupaciones militares

#### 4) Actividad económica:

La actividad económica reflejada en las tablas es la de la empresa contratante.

Las claves utilizadas son las correspondientes a la Clasificación Nacional de Actividades Económicas aprobada por R.D. 475/2007 de 13 de Abril (CNAE 2009).

Esta clasificación se compone de 21 Secciones, codificadas alfabéticamente desde la A a la U, y subdivididas en 88 Divisiones codificadas numéricamente con dos dígitos cada una que, con respecto a su codificación, no guardan ninguna relación con la sección.

Las secciones y divisiones de Actividad Económica de la CNAE 2009 son las siguientes:

#### **A Agricultura, ganadería, silvicultura y pesca**

- 01 Agricultura, ganadería, caza y servicios relacionados con las mismas.
- 02 Silvicultura y explotación forestal
- 03 Pesca y acuicultura

#### **B Industrias extractivas**

- 05 Extracción de antracita, hulla y lignito
- 06 Extracción de crudo de petróleo y gas natural
- 07 Extracción de minerales metálicos
- 08 Otras industrias extractivas
- 09 Actividades de apoyo a las industrias extractivas

#### **C Industria manufacturera**

- 10 Industria de la alimentación
- 11 Fabricación de bebidas
- 12 Industria del tabaco
- 13 Industria textil
- 14 Confección de prendas de vestir
- 15 Industria del cuero y del calzado
- 16 Industria de la madera y del corcho, excepto muebles; cestería y espartería
- 17 Industria del papel
- 18 Artes gráficas y reproducción de soportes grabados
- 19 Coquerías y refino del petróleo
- 20 Industria química
- 21 Fabricación de productos farmacéuticos
- 22 Fabricación de productos de caucho y plásticos
- 23 Fabricación de otros productos minerales no metálicos
- 24 Metalurgia; fabricación de productos de hierro, acero y ferroaleaciones
- 25 Fabricación de productos metálicos excepto maquinaria y equipo
- 26 Fabricación de productos informáticos, electrónicos y ópticos
- 27 Fabricación de material y equipo eléctrico
- 28 Fabricación de maquinaria y equipo n.c.o.p. (No clasificado en otra parte)
- 29 Fabricación de vehículos de motor, remolques y semirremolques
- 30 Fabricación de otro material de transporte
- 31 Fabricación de muebles
- 32 Otras industrias manufactureras
- 33 Reparación e instalación de maquinaria y equipo

#### **D Suministro de energía eléctrica, gas, vapor y aire acondicionado**

- 35 Suministro de energía eléctrica, gas, vapor y aire acondicionado

#### **E Suministro de agua, actividades saneamiento, gestión residuos y descontam.**

- 36 Captación, depuración y distribución de agua
- 37 Recogida y tratamiento de aguas residuales
- 38 Recogida, tratamiento y eliminación de residuos; valorización
- 39 Actividades de descontaminación y otros servicios de gestión de residuos

**F Construcción**

- 41 Construcción de edificios
- 42 Ingeniería civil
- 43 Actividades de construcción especializada

**G Comercio al por mayor y por menor, reparac. vehículos de motor y motocic.**

- 45 Venta y reparación de vehículos de motor y motocicletas
- 46 Comercio al por mayor e intermediarios del comercio, excepto vehículos de motor y motocic.
- 47 Comercio al por menor, excepto de vehículos de motor y motocicletas

**H Transporte y almacenamiento**

- 49 Transporte terrestre y por tubería
- 50 Transporte marítimo y por vías navegables interiores
- 51 Transporte aéreo
- 52 Almacenamiento y actividades anexas al transporte
- 53 Actividades postales y de correos

**I Hostelería**

- 55 Servicios de alojamiento
- 56 Servicios de comidas y bebidas

**J Información y comunicaciones**

- 58 Edición
- 59 Actividades cinematográficas, de vídeo y de programas de televisión, grabación de sonido y edición musical
- 60 Actividades de programación y emisión de radio y televisión
- 61 Telecomunicaciones
- 62 Programación, consultoría y otras actividades relacionadas con la informática
- 63 Servicios de información

**K Actividades financieras y de seguros**

- 64 Servicios financieros, excepto seguros y fondos de pensiones
- 65 Seguros, reaseguros y fondos de pensiones, excepto Seguridad Social obligatoria
- 66 Actividades auxiliares a los servicios financieros y a los seguros

**L Actividades inmobiliarias**

- 68 Actividades inmobiliarias

**M Actividades profesionales, científicas y técnicas**

- 69 Actividades jurídicas y de contabilidad
- 70 Actividades de sedes centrales; actividades de consultoría de gestión empresarial
- 71 Servicios técnicos de arquitectura e ingeniería; ensayos y análisis técnicos
- 72 Investigación y desarrollo
- 73 Publicidad y estudios de mercado
- 74 Otras actividades profesionales, científicas y técnicas
- 75 Actividades veterinarias

**N Actividades administrativas y servicios auxiliares**

- 77 Actividades de alquiler
- 78 Actividades relacionadas con el empleo
- 79 Actividades de agencias de viajes, operadores turísticos, servicios de reservas y actividades relacionadas con los mismos
- 80 Actividades de seguridad e investigación
- 81 Servicios a edificios y actividades de jardinería
- 82 Actividades administrativas de oficina y otras actividades auxiliares a las empresas

**O Administración Pública y defensa; Seguridad Social obligatoria**

- 84 Administración Pública y defensa; Seguridad Social obligatoria



- P Educación**  
85 Educación
- Q Actividades sanitarias y de servicios sociales**  
86 Actividades sanitarias  
87 Asistencia en establecimientos residenciales  
88 Actividades de servicios sociales sin alojamiento
- R Actividades artísticas, recreativas y de entretenimiento**  
90 Actividades de creación, artísticas y espectáculos  
91 Actividades de bibliotecas, archivos, museos y otras actividades culturales  
92 Actividades de juegos de azar y apuestas  
93 Actividades deportivas, recreativas y de entretenimiento
- S Otros servicios**  
94 Actividades asociativas  
95 Reparación de ordenadores, efectos personales y artículos de uso doméstico  
96 Otros servicios personales
- T Actividades de los hogares como empleadores de personal doméstico; Actividades de los hogares como productores de bienes y servicios para uso propio**  
97 Actividades de los hogares como empleadores de personal doméstico  
98 Actividades de los hogares como productores de bienes y servicios para uso propio
- U Actividades de organizaciones y organismos extraterritoriales**  
99 Actividades de organizaciones y organismos extraterritoriales

Los sectores de actividad económica se obtienen por agrupación de las secciones y divisiones, de la forma siguiente:

Sector	Sección	División	
Agricultura y Pesca	A	01, 02, 03	
Industria	B	05, 06, 07, 08, 09	
	C	10, 11, 12, 13, 14, 15, 16, 17, 18, 19, 20, 21, 22, 23, 24, 25, 26, 27, 28 , 29, 30,31, 32, 33	
	D	35	
	E	36, 37, 38, 39	
	Construcción	F	41, 42, 43
		Servicios	G
	H		49, 50, 51, 52, 53
	I		55, 56
	J		58, 59, 60, 61, 62, 63
	K		64, 65, 66
L	68		
M	69, 70, 71, 72, 73, 74, 75		
N	77, 78, 79, 80, 81, 82		
O	84		
P	85		
Q	86, 87, 88		
R	90, 91, 92, 93		

S	94, 95, 96
T	97, 98
U	99

### 5) Nivel de estudios terminados:

Se indica el nivel de estudio terminados de la persona contratada aplicando la Clasificación Nacional de Educación 2000 (CNED 2000). Clasificación de programas en niveles de formación, publicada en el BOE nº 58, de 8 de Marzo.

<b>Título</b>	<b>Código</b>
<b>Analfabetos</b>	<b>Z</b>
Analfabetos	80
<b>Educación primaria</b>	<b>B</b>
Estudios primarios incompletos	11
Estudios primarios completos	12
<b>Enseñanza para la formación e inserción laboral que no precisan de titulación académica de la primera etapa de secundaria para su realización (más de 300 horas)</b>	<b>C</b>
Enseñanzas para la formación e inserc.lab que no precisan titul. academ. 1ª etapa	21
<b>Primera etapa de educación secundaria</b>	<b>D</b>
Primera etapa de educ. secun. sin título de graduado escolar o equivalente	22
Primera etapa de educ. secun. con título de graduado escolar o equivalente	23
<b>Enseñanzas para la formación e inserción laboral que precisan de titulación de estudios secundarios de primera etapa para su realización (más de 300 horas)</b>	<b>E</b>
Enseñanzas para la formac. e inserc. lab. que precisan titul. estudios secund. 1ª etapa	31
<b>Segunda etapa de educación secundaria</b>	<b>F</b>
Enseñanzas de bachillerato	32
Enseñanzas grado medio de FP específica, artes plásticas y diseño y deportivas	33
Enseñanzas de grado medio de música y danza	34
<b>Enseñanzas para la formación e inserción laboral que precisan de titulación de estudios secundarios de segunda etapa para su realización (más de 300 horas)</b>	<b>G</b>
Enseñanzas para la formac. e inserc. lab. que precisan titul. estudios secund. 2ª etapa	41
<b>Enseñanzas de grado superior de formación profesional específica y equivalentes, artes plásticas y diseño y deportivas</b>	<b>H</b>
Enseñanzas de grado superior de FP específica y equivalentes	51
<b>Otras enseñanzas de dos y más años que precisan de título de Bachiller</b>	<b>I</b>
Títulos propios de universidades y otras enseñanzas que precisan título de Bachiller	52
Enseñanzas para la formac. e inserc. lab. que precisan de FP grado superior	53
<b>Enseñanza universitaria de primer ciclo y segundo ciclo</b>	<b>J</b>
Enseñanzas universitarias de primer ciclo y equival. o personas que han aprobado tres cursos completos de una licenciatura o créditos equivalentes	54
Enseñanzas universitarias de primer y segundo ciclo, de sólo segundo ciclo y equival.	55
<b>Estudios oficiales de especialización profesional</b>	<b>K</b>
Estudios oficiales de especialización profesional	56
Programas de postgrado impartidos por universidades u otras instituciones	57
Programas de formac. e inserc. lab. que precisan de titulación universitaria	58

## Enseñanza universitaria de tercer ciclo

Enseñanza universitaria de Grado	L	59
Enseñanza universitaria de Master		60
Doctorado universitario		61

La distribución de niveles formativos en las tablas estadísticas será la siguiente:

Analfabetos	Z
Estudios primarios incompletos	11
Estudios primarios completos	12
Estudios secundarios	C+D+E+F+G
Programas de formación profesional	C+E+33+34+G
Educación general	D+32
Estudios postsecundarios	H+I+J+K+L
Técnico-profesional superiores	H+53
Primer ciclo	54
Segundo y tercer ciclo	55+L
Otros	K+52

## 6) Edad del trabajador.

Se deduce a partir de la fecha de nacimiento del trabajador y es calculada respecto a la fecha de inicio del contrato.

- Menores de 20 años
- De 20 a 24 años
- De 25 a 29 años
- De 30 a 34 años
- De 35 a 39 años
- De 40 a 44 años
- De 45 a 49 años
- De 50 a 54 años
- De 55 a 59 años
- 60 ó de mas años.

## 7) Tipo de jornada

Se refiere a la pactada en el contrato de trabajo registrado. Se ofrece información sobre:

**Jornada Completa:** es la jornada ordinaria laboral de la empresa

**Jornada Tiempo parcial:** es la jornada inferior a la habitual en la empresa

**Jornada Fijo discontinuo:** se indican los contratos iniciales a trabajadores fijos discontinuos. Los llamamientos posteriores no se contabilizan estadísticamente.

## 1. RESUMEN DE LOS ULTIMOS SEIS AÑOS

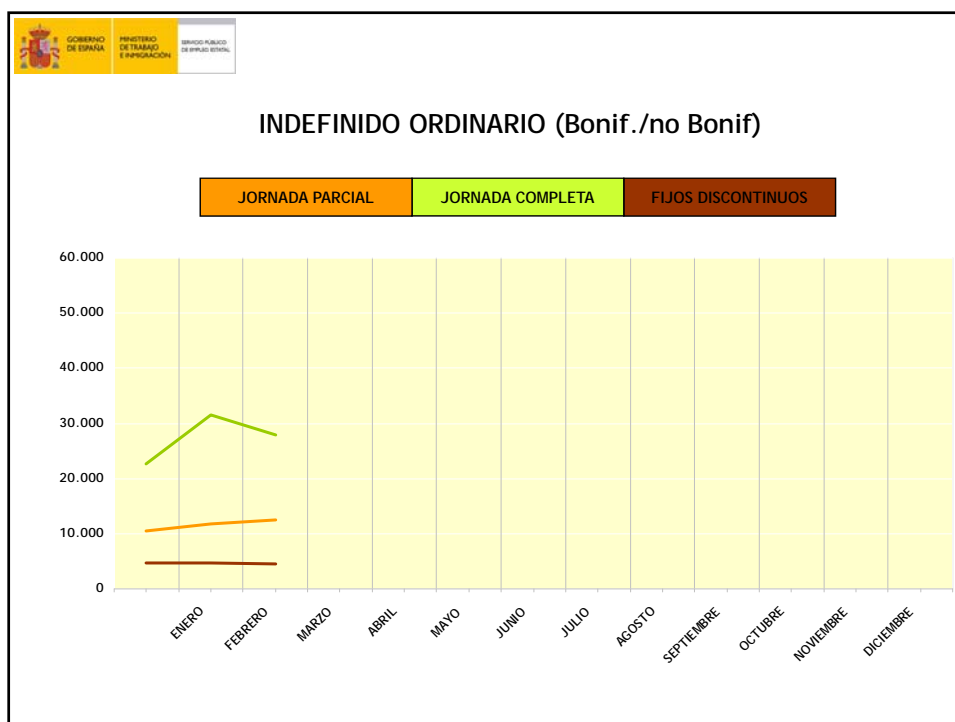
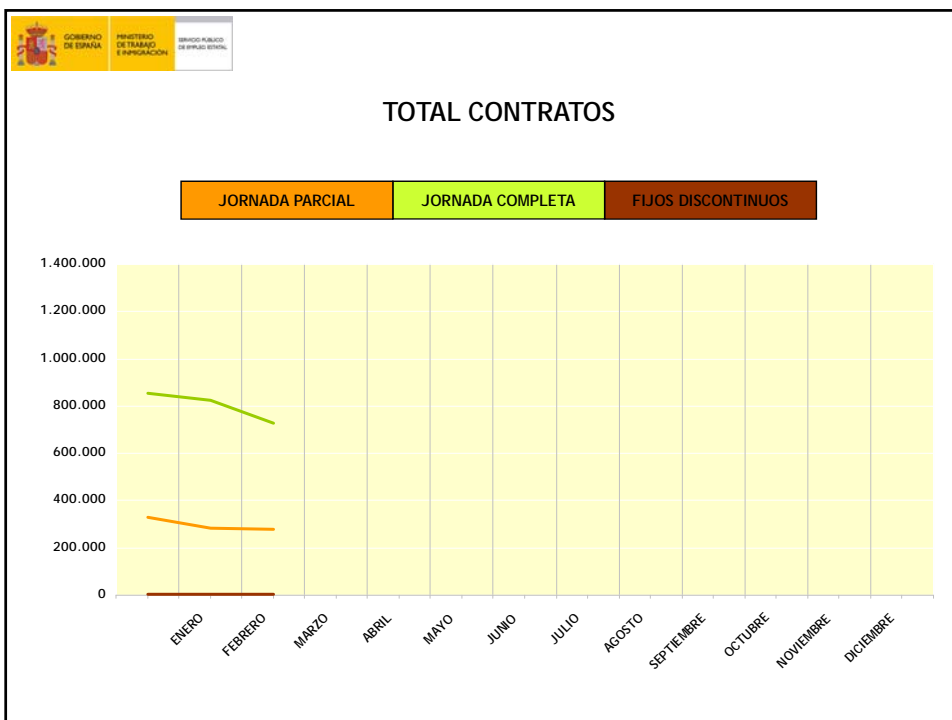
MODALIDAD DE CONTRATACION	2005	2006	2007	2008	2009	2010
INDEFINIDO ORDINARIO (Bonif./no Bonif.)	547.449	665.200	989.589	876.094	602.804	579.933
INDEFINIDO FOMENTO DE LA CONTRATACIÓN INDEFINIDA	285.285	350.763	315.489	187.331	181.217	150.658
PERSONAS CON DISCAPACIDAD	10.021	11.797	13.096	10.431	7.966	8.185
OBRA O SERVICIO	6.401.169	6.841.222	6.863.482	6.197.272	5.469.156	5.623.676
EVENTUAL CIRCUNSTANCIAS DE LA PRODUCCIÓN	7.487.659	7.732.664	7.673.381	6.639.433	5.465.298	5.752.225
INTERINIDAD	1.314.449	1.373.861	1.491.771	1.535.263	1.502.009	1.566.999
TEMPORAL PERSONAS CON DISCAPACIDAD	12.646	14.775	16.739	15.327	13.135	14.485
TEMPORAL DE INSERCIÓN	4.969	459	-	-	-	-
RELEVO	22.751	30.206	34.618	40.646	34.162	20.459
JUBILACIÓN PARCIAL	21.232	27.354	29.445	36.884	36.518	27.787
SUSTITUCIÓN JUBILACIÓN 64 AÑOS	1.697	1.608	1.978	2.045	2.120	2.220
PRÁCTICAS	85.577	90.461	81.017	62.793	43.289	47.536
FORMACIÓN	120.584	117.654	109.407	78.986	61.527	59.047
OTROS CONTRATOS	149.394	119.263	99.886	89.983	82.209	74.502
<b>TOTAL CONTRATOS INICIALES</b>	<b>16.464.882</b>	<b>17.377.287</b>	<b>17.719.898</b>	<b>15.821.537</b>	<b>13.501.410</b>	<b>13.927.712</b>
CONTRATOS CONVERTIDOS EN INDEFINIDOS	700.083	1.149.485	902.210	779.700	520.427	489.438
ADSCRIPCIONES EN COLABORACION SOCIAL	4.559	4.954	4.696	5.186	4.558	3.913
<b>TOTAL CONTRATOS</b>	<b>17.169.524</b>	<b>18.531.726</b>	<b>18.626.804</b>	<b>16.606.423</b>	<b>14.026.395</b>	<b>14.421.063</b>

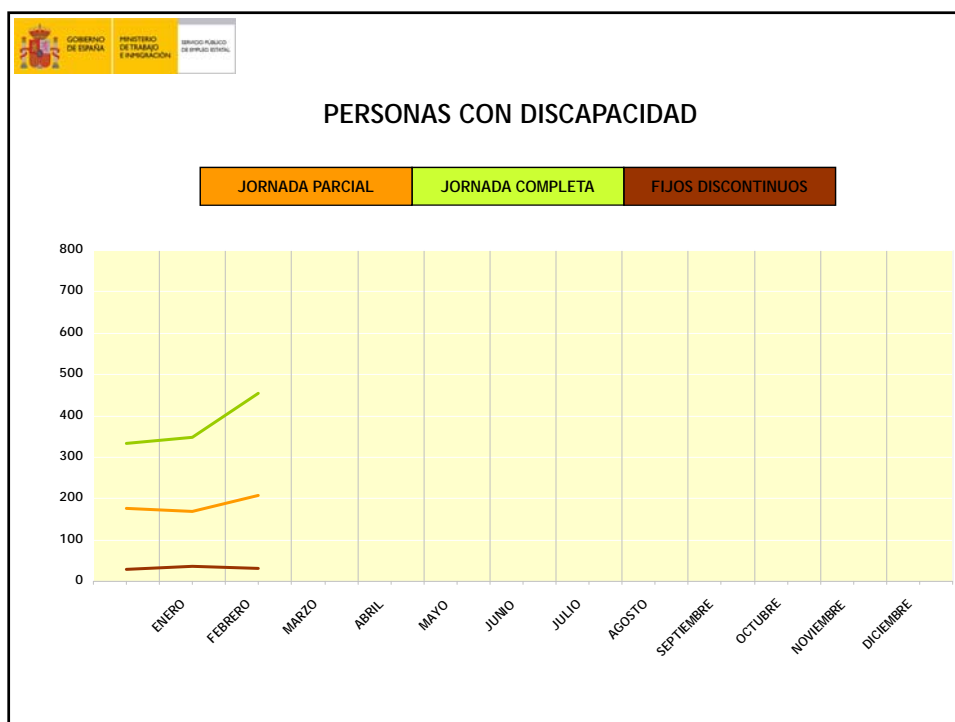
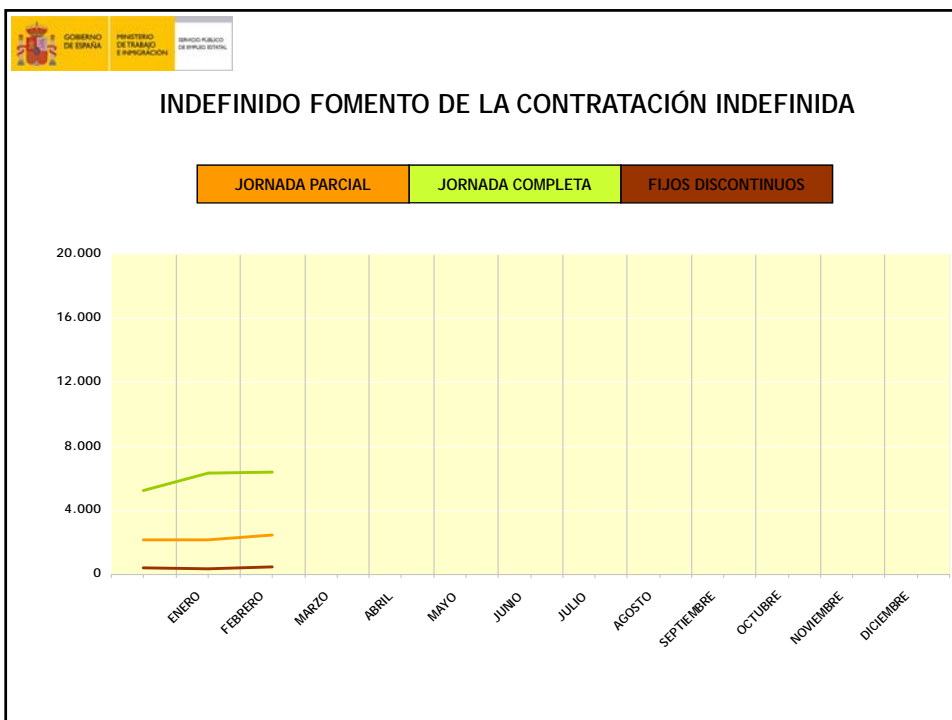
**2. RESUMEN DE LOS MESES DEL AÑO POR TIPO DE CONTRATO (DATOS DEL MES)**

<b>TIPO DE CONTRATO</b>	<b>ENERO</b>	<b>FEBRERO</b>	<b>MARZO</b>	<b>ABRIL</b>	<b>MAYO</b>	<b>JUNIO</b>
INDEFINIDO ORDINARIO (Bonif./No Bonif.)	48.153	44.851				
BONIFICADO	159	172				
NO BONIFICADO	47.994	44.679				
INDEFINIDO FOMENTO DE LA CONTRATACIÓN INDEFINIDA	8.956	8.956				
BONIFICADO	1.074	1.376				
NO BONIFICADO	7.882	7.982				
PERSONAS CON DISCAPACIDAD	555	693				
PERSONAS CON DISCAPACIDAD (sólo bonificados)	97	106				
PERSONAS CON DISCAPACIDAD F.C.I	458	587				
<b>TOTAL CONTRATOS INDEFINIDOS</b>	<b>57.664</b>	<b>54.500</b>				
OBRA O SERVICIO	429.030	396.739				
EVENTUAL CIRCUNSTANCIAS DE LA PRODUCCIÓN	443.155	395.956				
INTERINIDAD	119.540	107.126				
TEMPORAL PERSONAS CON DISCAPACIDAD	1.142	1.275				
SUSTITUCIÓN POR JUBILACIÓN 64 AÑOS	207	212				
RELEVO	1.800	1.629				
JUBILACIÓN PARCIAL	3.023	2.171				
PRÁCTICAS	4.079	3.395				
FORMACIÓN	6.225	3.596				
OTROS CONTRATOS	5.085	4.956				
<b>TOTAL CONTRATOS TEMPORALES</b>	<b>1.013.286</b>	<b>917.055</b>				
<b>TOTAL CONTRATOS INICIALES</b>	<b>1.070.950</b>	<b>971.957</b>				
CONTRATOS CONVERTIDOS EN INDEFINIDOS	45.069	39.461				
ADSCRIPCIONES EN COLABORACIÓN SOCIAL	674	321				
<b>TOTAL CONTRATOS Y ADSCRIPCIONES</b>	<b>1.116.693</b>	<b>1.011.739</b>				

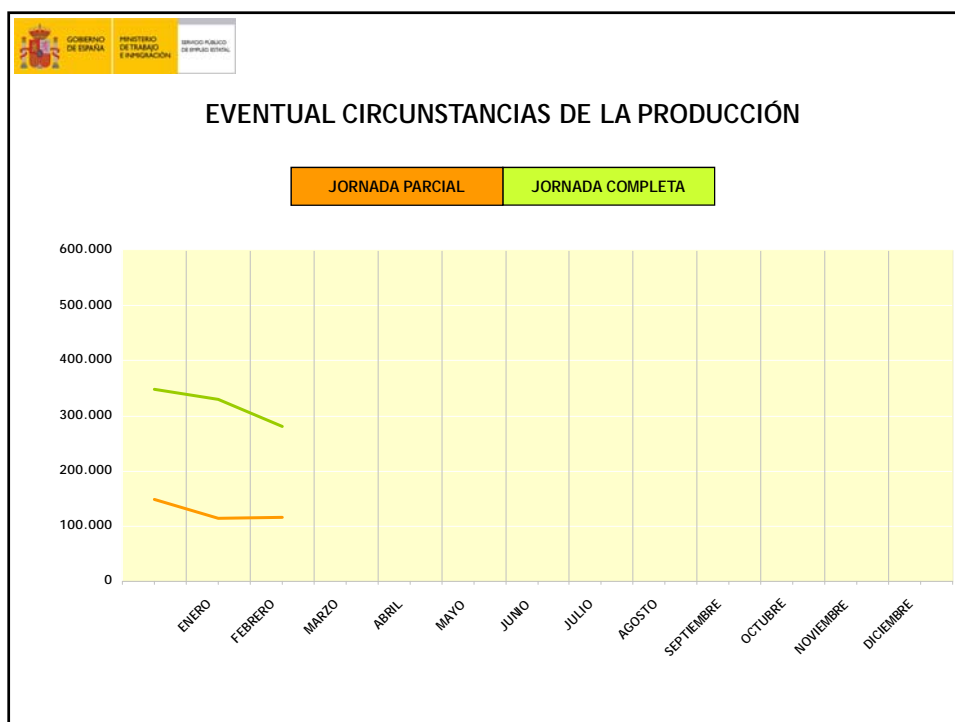
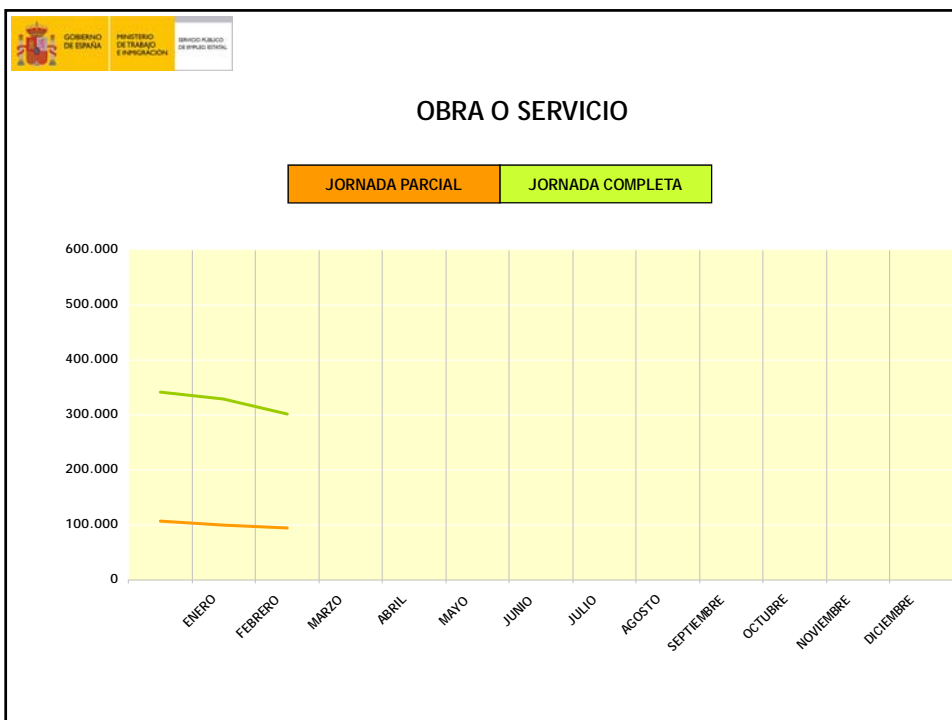
## 2. RESUMEN DE LOS MESES DEL AÑO POR TIPO DE CONTRATO (DATOS DEL MES)

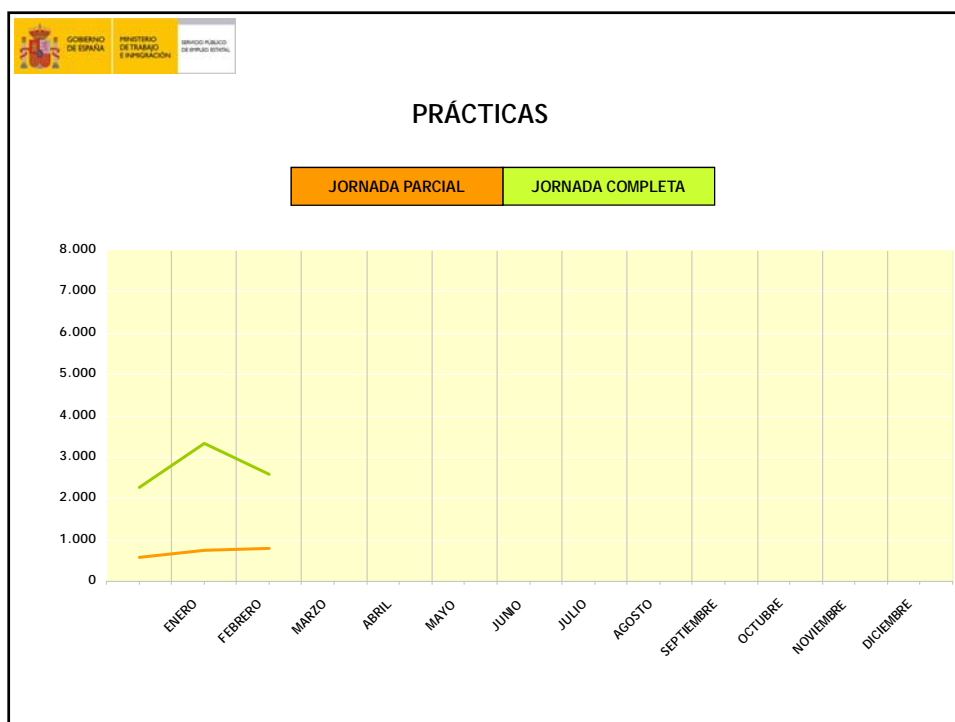
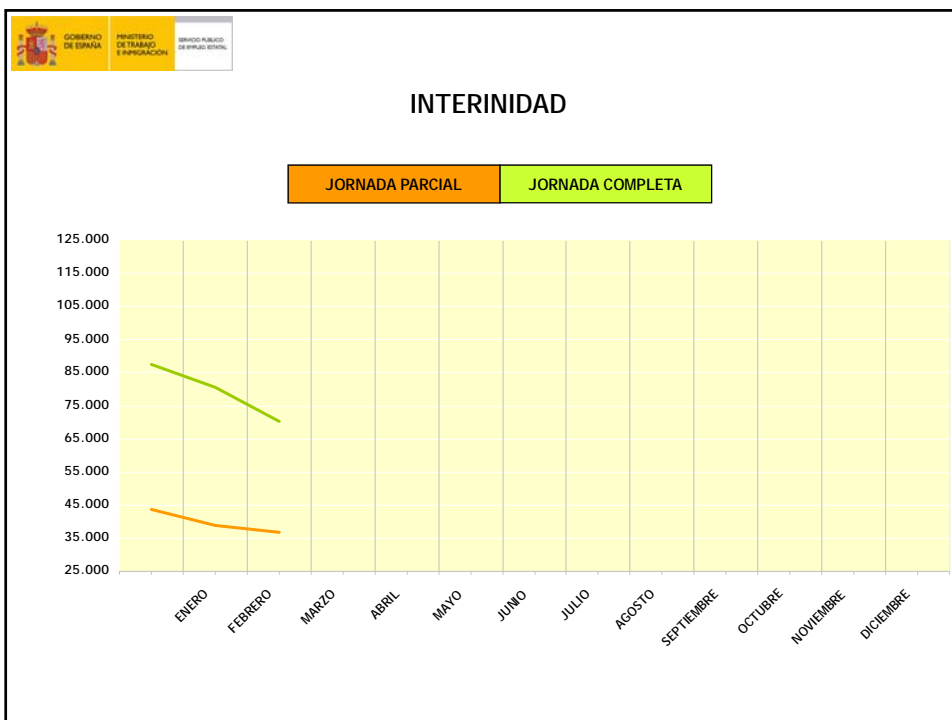
TIPO DE CONTRATO	JULIO	AGOSTO	SEPT.	OCTUBRE	NOV.	DIC.
INDEFINIDO ORDINARIO (Bonif./No Bonif.)						
BONIFICADO						
NO BONIFICADO						
INDEFINIDO FOMENTO DE LA CONTRATACIÓN INDEFINIDA						
BONIFICADO						
NO BONIFICADO						
PERSONAS CON DISCAPACIDAD						
PERSONAS CON DISCAPACIDAD (sólo bonificados)						
PERSONAS CON DISCAPACIDAD F.C.I						
<b>TOTAL CONTRATOS INDEFINIDOS</b>						
OBRA O SERVICIO						
EVENTUAL CIRCUNSTANCIAS DE LA PRODUCCIÓN						
INTERINIDAD						
TEMPORAL PERSONAS CON DISCAPACIDAD						
SUSTITUCIÓN POR JUBILACIÓN 64 AÑOS						
RELEVO						
JUBILACIÓN PARCIAL						
PRÁCTICAS						
FORMACIÓN						
OTROS CONTRATOS						
<b>TOTAL CONTRATOS TEMPORALES</b>						
<b>TOTAL CONTRATOS INICIALES</b>						
CONTRATOS CONVERTIDOS EN INDEFINIDOS						
ADSCRIPCIONES EN COLABORACIÓN SOCIAL						
<b>TOTAL CONTRATOS Y ADSCRIPCIONES</b>						

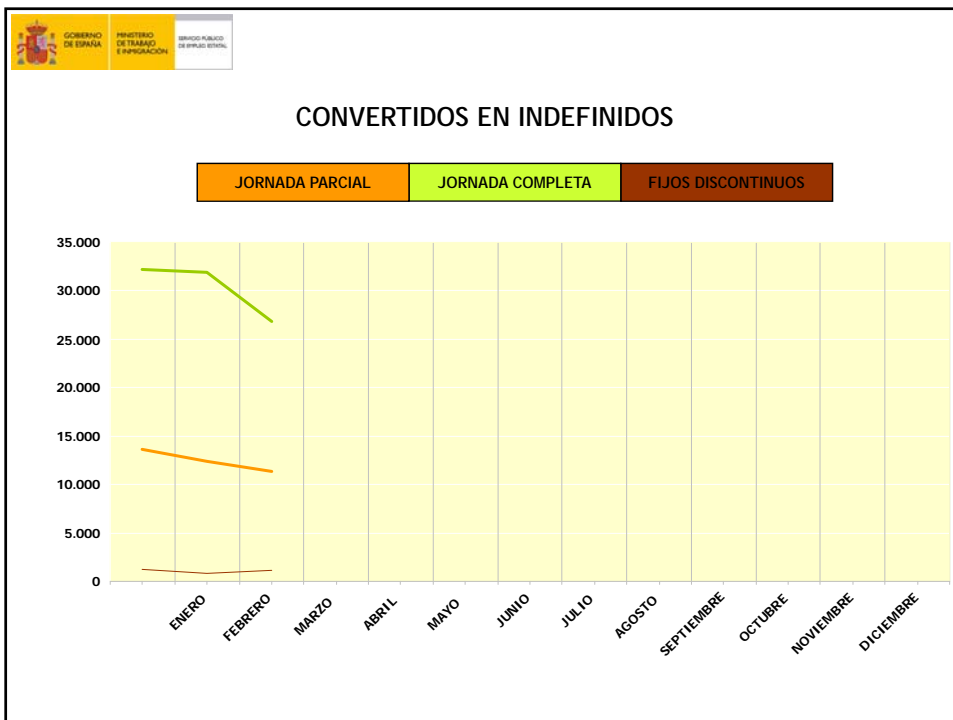
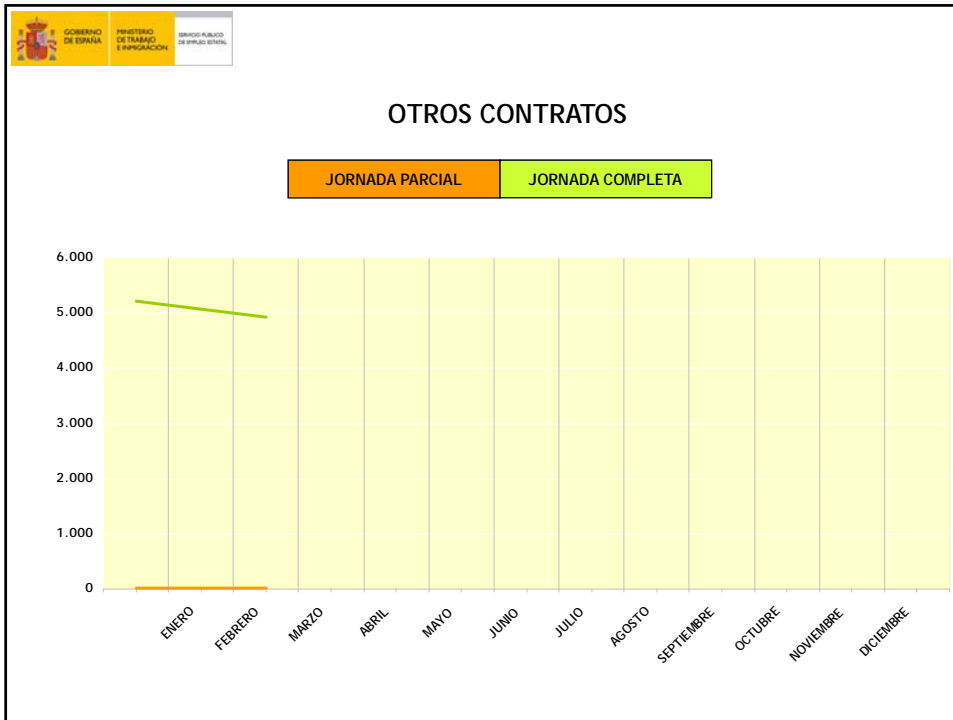












### 3. RESUMEN DE LOS MESES DEL AÑO POR SEXO Y SECTOR DE ACTIVIDAD ECONOMICA

#### CONTRATOS INICIALES

	ENERO	FEBRERO	MARZO	ABRIL	MAYO	JUNIO
<b>TOTAL CONTRATOS</b>	1.070.950	971.957				
HOMBRES	594.279	541.975				
MUJERES	476.671	429.982				
<b>TOTAL AGRICULTURA</b>	194.783	152.343				
HOMBRES	127.576	95.964				
MUJERES	67.207	56.379				
<b>TOTAL INDUSTRIA</b>	69.983	60.872				
HOMBRES	47.971	43.529				
MUJERES	22.012	17.343				
<b>TOTAL CONSTRUCCION</b>	104.147	110.829				
HOMBRES	95.861	101.760				
MUJERES	8.286	9.069				
<b>TOTAL SERVICIOS</b>	702.037	647.913				
HOMBRES	322.871	300.722				
MUJERES	379.166	347.191				

#### CONTRATOS CONVERTIDOS EN INDEFINIDOS

	ENERO	FEBRERO	MARZO	ABRIL	MAYO	JUNIO
<b>TOTAL CONTRATOS</b>	45.069	39.461				
HOMBRES	24.585	20.968				
MUJERES	20.484	18.493				
<b>TOTAL AGRICULTURA</b>	549	700				
HOMBRES	436	583				
MUJERES	113	117				
<b>TOTAL INDUSTRIA</b>	6.253	4.825				
HOMBRES	4.667	3.447				
MUJERES	1.586	1.378				
<b>TOTAL CONSTRUCCION</b>	4.232	3.600				
HOMBRES	3.700	3.120				
MUJERES	532	480				
<b>TOTAL SERVICIOS</b>	34.035	30.336				
HOMBRES	15.782	13.818				
MUJERES	18.253	16.518				

**CONTRATOS INICIALES**

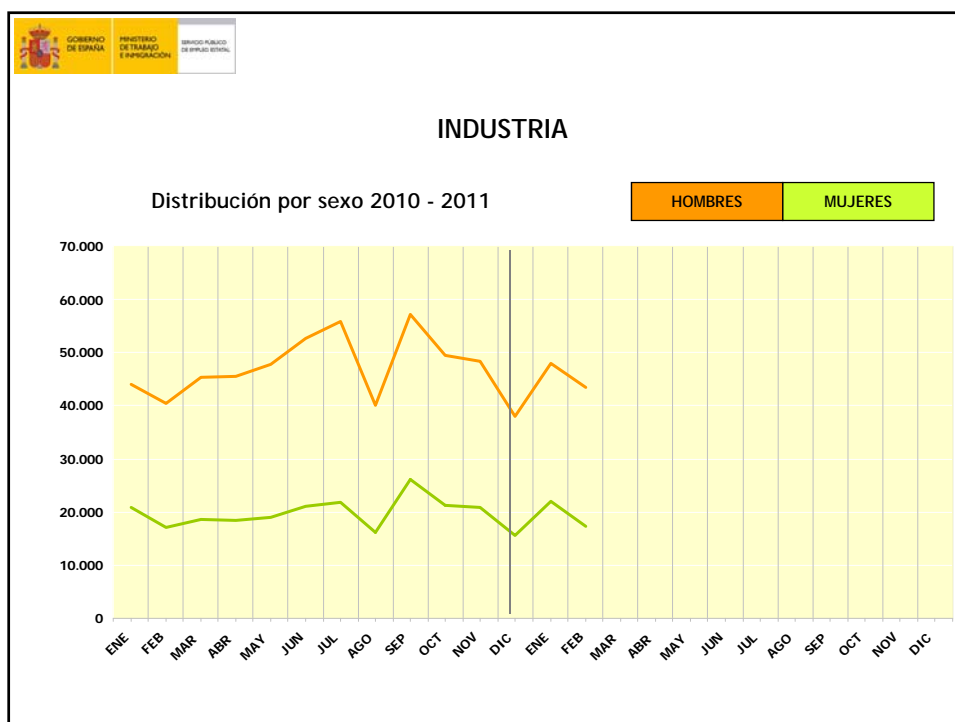
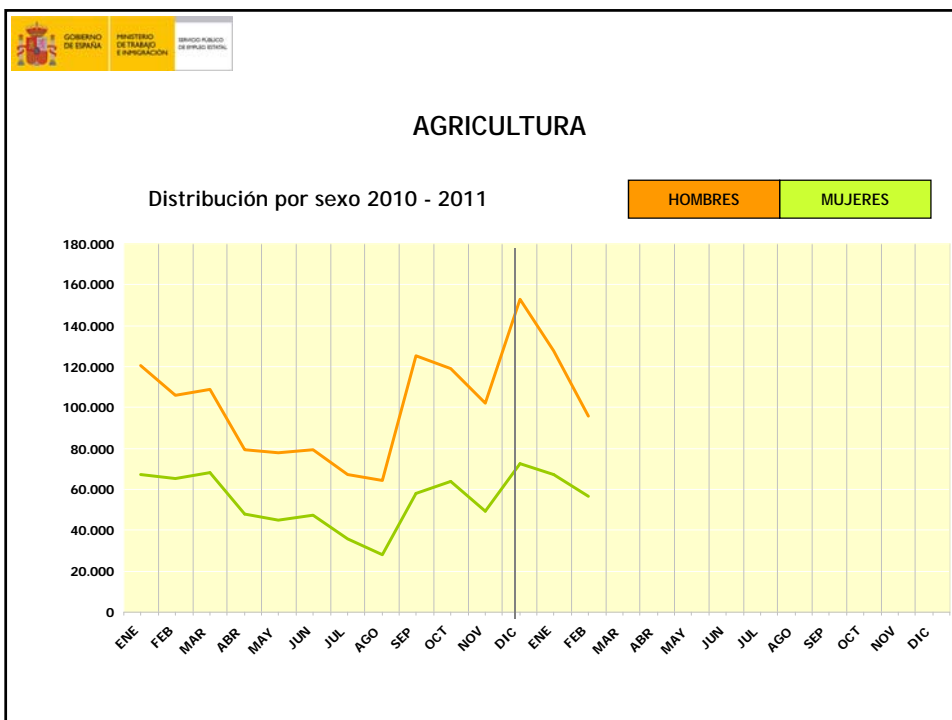
---

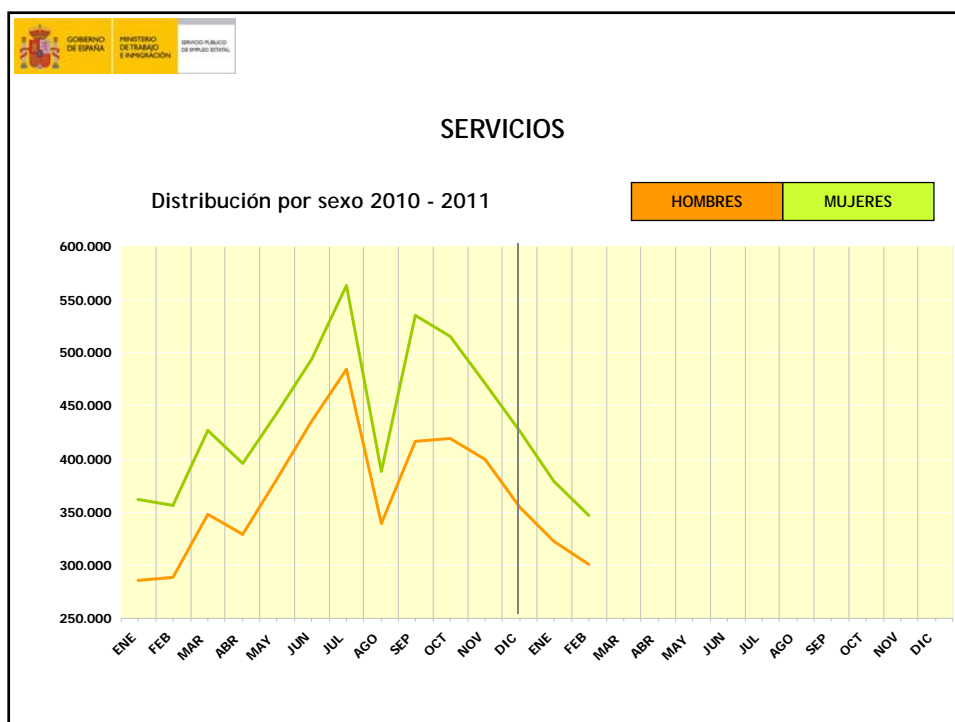
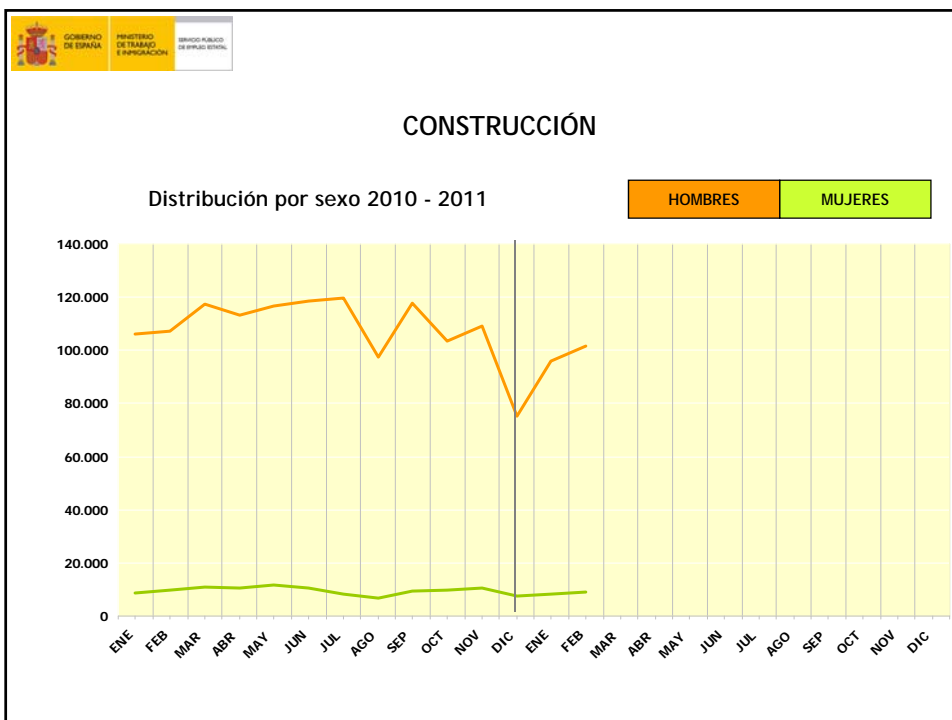
	<b>JULIO</b>	<b>AGOSTO</b>	<b>SEPTIEMBRE</b>	<b>OCTUBRE</b>	<b>NOVIEMBRE</b>	<b>DICIEMBRE</b>
<b>TOTAL CONTRATOS</b>						
HOMBRES						
MUJERES						
<b>TOTAL AGRICULTURA</b>						
HOMBRES						
MUJERES						
<b>TOTAL INDUSTRIA</b>						
HOMBRES						
MUJERES						
<b>TOTAL CONSTRUCCION</b>						
HOMBRES						
MUJERES						
<b>TOTAL SERVICIOS</b>						
HOMBRES						
MUJERES						

**CONTRATOS CONVERTIDOS EN INDEFINIDOS**

---

	<b>JULIO</b>	<b>AGOSTO</b>	<b>SEPTIEMBRE</b>	<b>OCTUBRE</b>	<b>NOVIEMBRE</b>	<b>DICIEMBRE</b>
<b>TOTAL CONTRATOS</b>						
HOMBRES						
MUJERES						
<b>TOTAL AGRICULTURA</b>						
HOMBRES						
MUJERES						
<b>TOTAL INDUSTRIA</b>						
HOMBRES						
MUJERES						
<b>TOTAL CONSTRUCCION</b>						
HOMBRES						
MUJERES						
<b>TOTAL SERVICIOS</b>						
HOMBRES						
MUJERES						





## 1.1M CONTRATOS DE TRABAJO POR TIPO DE CONTRATO, CONTRATOS CONVERTIDOS EN INDEFINIDOS Y ADSCRIPCIONES EN COLABORACIÓN SOCIAL POR SEXO. MES

FEBRERO 2011

	TOTAL	% SOBRE TOTAL CONTRATOS	% SOBRE TOTAL SEXO
<b>AMBOS SEXOS</b>			
INDEFINIDO ORDINARIO (Bonif. / No Bonif.)	44.851	4,61	100,00
INDEFINIDO FOMENTO DE LA CONTRATACIÓN INDEFINIDA	9.358	0,96	100,00
PERS. CON DISCAPACIDAD	693	0,07	100,00
OBRA O SERVICIO	396.739	40,82	100,00
EVENTUAL CIRCUNSTANCIAS DE LA PRODUCCION	395.956	40,74	100,00
INTERINIDAD	107.126	11,02	100,00
TEMPORAL PERS. DISCAPACIDAD	1.275	0,13	100,00
RELEVO	1.629	0,17	100,00
JUBILACION PARCIAL	2.171	0,22	100,00
SUST. JUBILACION 64 AÑOS	212	0,02	100,00
PRACTICAS	3.395	0,35	100,00
FORMACION	3.596	0,37	100,00
OTROS CONTRATOS	4.956	0,51	100,00
<b>TOTAL CONTRATOS INICIALES</b>	<b>971.957</b>	<b>100,00</b>	<b>100,00</b>
<b>CONVERTIDOS EN INDEFINIDOS</b>	<b>39.461</b>		<b>100,00</b>
ADSCRIPCIONES EN COLABORACION SOCIAL	321		100,00
<b>TOTAL CONTRATOS Y ADSCRIPCIONES</b>	<b>1.011.739</b>		<b>100,00</b>
<b>HOMBRES</b>			
INDEFINIDO ORDINARIO (Bonif. / No Bonif.)	26.221	4,84	58,46
INDEFINIDO FOMENTO DE LA CONTRATACIÓN INDEFINIDA	4.888	0,90	52,23
PERS. CON DISCAPACIDAD	424	0,08	61,18
OBRA O SERVICIO	258.849	47,76	65,24
EVENTUAL CIRCUNSTANCIAS DE LA PRODUCCION	213.459	39,39	53,91
INTERINIDAD	28.362	5,23	26,48
TEMPORAL PERS. DISCAPACIDAD	783	0,14	61,41
RELEVO	1.031	0,19	63,29
JUBILACION PARCIAL	1.750	0,32	80,61
SUST. JUBILACION 64 AÑOS	130	0,02	61,32
PRACTICAS	1.633	0,30	48,10
FORMACION	1.869	0,34	51,97
OTROS CONTRATOS	2.576	0,48	51,98
<b>TOTAL CONTRATOS INICIALES</b>	<b>541.975</b>	<b>100,00</b>	<b>55,76</b>
<b>CONVERTIDOS EN INDEFINIDOS</b>	<b>20.968</b>		<b>53,14</b>
ADSCRIPCIONES EN COLABORACION SOCIAL	183		57,01
<b>TOTAL CONTRATOS Y ADSCRIPCIONES</b>	<b>563.126</b>		<b>55,66</b>
<b>MUJERES</b>			
INDEFINIDO ORDINARIO (Bonif. / No Bonif.)	18.630	4,33	41,54
INDEFINIDO FOMENTO DE LA CONTRATACIÓN INDEFINIDA	4.470	1,04	47,77
PERS. CON DISCAPACIDAD	269	0,06	38,82
OBRA O SERVICIO	137.890	32,07	34,76
EVENTUAL CIRCUNSTANCIAS DE LA PRODUCCION	182.497	42,44	46,09
INTERINIDAD	78.764	18,32	73,52
TEMPORAL PERS. DISCAPACIDAD	492	0,11	38,59
RELEVO	598	0,14	36,71
JUBILACION PARCIAL	421	0,10	19,39
SUST. JUBILACION 64 AÑOS	82	0,02	38,68
PRACTICAS	1.762	0,41	51,90
FORMACION	1.727	0,40	48,03
OTROS CONTRATOS	2.380	0,55	48,02
<b>TOTAL CONTRATOS INICIALES</b>	<b>429.982</b>	<b>100,00</b>	<b>44,24</b>
<b>CONVERTIDOS EN INDEFINIDOS</b>	<b>18.493</b>		<b>46,86</b>
ADSCRIPCIONES EN COLABORACION SOCIAL	138		42,99
<b>TOTAL CONTRATOS Y ADSCRIPCIONES</b>	<b>448.613</b>		<b>44,34</b>



## 2.1M CONTRATOS DE TRABAJO SEGÚN EDAD POR SEXO Y TIPO DE CONTRATOS. MES

FEBRERO 2011

TOTAL EDAD	DE 16 A 19 AÑOS	DE 20 A 24 AÑOS	DE 25 A 29 AÑOS	DE 30 A 34 AÑOS	DE 35 A 39 AÑOS	DE 40 A 44 AÑOS	DE 45 A 49 AÑOS	DE 50 A 54 AÑOS	DE 55 A 59 AÑOS	MAYOR DE 59 AÑOS	
<b>AMBOS SEXOS</b>											
INDEFINIDO ORDINARIO (Bonif. / No Bonif.)	44.851	877	4.481	8.151	9.445	8.091	5.701	3.674	2.287	1.295	849
INDEFINIDO FOMENTO DE LA CONTRATACIÓN INDEFI	9.358	242	1.335	2.204	1.206	952	714	1.208	832	472	193
PERS. CON DISCAPACIDAD	693	6	36	46	116	111	121	97	104	36	20
OBRA O SERVICIO	396.739	10.576	54.466	70.071	71.777	60.240	50.111	37.007	24.406	12.373	5.712
EVENTUAL CIRCUNSTANCIAS DE LA PRODUCCION	395.956	13.170	65.676	73.198	68.870	55.416	45.782	35.468	22.488	10.594	5.294
INTERINIDAD	107.126	2.199	18.514	20.997	17.377	14.107	12.426	10.514	7.189	2.961	842
TEMPORAL PERS. DISCAPACIDAD	1.275	30	83	123	197	218	186	205	141	73	19
RELEVO	1.629	14	175	334	395	253	183	132	88	42	13
JUBILACION PARCIAL	2.171							14	8	6	2.143
SUST. JUBILACION 64 AÑOS	212	4	17	31	38	14	30	35	24	12	7
PRACTICAS	3.395	179	1.499	1.393	225	55	19	15	6	4	
FORMACION	3.596	1.159	1.332	151	214	213	194	185	100	39	9
OTROS CONTRATOS	4.956	102	434	744	870	717	698	576	462	218	135
<b>TOTAL CONTRATOS INICIALES</b>	<b>971.957</b>	<b>28.558</b>	<b>148.048</b>	<b>177.443</b>	<b>170.730</b>	<b>140.387</b>	<b>116.165</b>	<b>89.130</b>	<b>58.135</b>	<b>28.125</b>	<b>15.236</b>
<b>CONVERTIDOS EN INDEFINIDOS</b>	<b>39.461</b>	<b>620</b>	<b>5.614</b>	<b>8.939</b>	<b>7.964</b>	<b>6.120</b>	<b>4.326</b>	<b>2.945</b>	<b>1.738</b>	<b>850</b>	<b>345</b>
<b>TOTAL CONTRATOS</b>	<b>1.011.418</b>	<b>29.178</b>	<b>153.662</b>	<b>186.382</b>	<b>178.694</b>	<b>146.507</b>	<b>120.491</b>	<b>92.075</b>	<b>59.873</b>	<b>28.975</b>	<b>15.581</b>
<b>HOMBRES</b>											
INDEFINIDO ORDINARIO (Bonif. / No Bonif.)	26.221	470	2.322	4.492	5.573	4.851	3.431	2.286	1.404	831	561
INDEFINIDO FOMENTO DE LA CONTRATACIÓN INDEFI	4.888	128	647	1.096	611	486	349	636	493	314	128
PERS. CON DISCAPACIDAD	424	4	16	26	69	78	79	56	57	25	14
OBRA O SERVICIO	258.849	6.574	32.383	44.529	48.664	40.583	32.706	24.079	16.501	8.950	3.880
EVENTUAL CIRCUNSTANCIAS DE LA PRODUCCION	213.459	7.482	34.710	38.929	38.637	30.615	23.661	18.010	12.003	6.264	3.148
INTERINIDAD	28.362	672	5.204	6.350	5.314	3.989	2.784	1.951	1.306	605	187
TEMPORAL PERS. DISCAPACIDAD	783	15	48	65	133	140	107	121	91	50	13
RELEVO	1.031	11	110	210	250	163	112	80	57	28	10
JUBILACION PARCIAL	1.750							8	8	4	1.730
SUST. JUBILACION 64 AÑOS	130	4	11	20	22	10	18	21	12	8	4
PRACTICAS	1.633	83	706	685	117	25	7	5	3	2	
FORMACION	1.869	714	647	73	94	90	96	82	46	23	4
OTROS CONTRATOS	2.576	78	275	336	449	382	355	270	251	93	87
<b>TOTAL CONTRATOS INICIALES</b>	<b>541.975</b>	<b>16.235</b>	<b>77.079</b>	<b>96.811</b>	<b>99.933</b>	<b>81.412</b>	<b>63.705</b>	<b>47.605</b>	<b>32.232</b>	<b>17.197</b>	<b>9.766</b>
<b>CONVERTIDOS EN INDEFINIDOS</b>	<b>20.968</b>	<b>345</b>	<b>2.787</b>	<b>4.541</b>	<b>4.355</b>	<b>3.403</b>	<b>2.364</b>	<b>1.560</b>	<b>936</b>	<b>484</b>	<b>193</b>
<b>TOTAL CONTRATOS</b>	<b>562.943</b>	<b>16.580</b>	<b>79.866</b>	<b>101.352</b>	<b>104.288</b>	<b>84.815</b>	<b>66.069</b>	<b>49.165</b>	<b>33.168</b>	<b>17.681</b>	<b>9.959</b>
<b>MUJERES</b>											
INDEFINIDO ORDINARIO (Bonif. / No Bonif.)	18.630	407	2.159	3.659	3.872	3.240	2.270	1.388	883	464	288
INDEFINIDO FOMENTO DE LA CONTRATACIÓN INDEFI	4.470	114	688	1.108	595	466	365	572	339	158	65
PERS. CON DISCAPACIDAD	269	2	20	20	47	33	42	41	47	11	6
OBRA O SERVICIO	137.890	4.002	22.083	25.542	23.113	19.657	17.405	12.928	7.905	3.423	1.832
EVENTUAL CIRCUNSTANCIAS DE LA PRODUCCION	182.497	5.688	30.966	34.269	30.233	24.801	22.121	17.458	10.485	4.330	2.146
INTERINIDAD	78.764	1.527	13.310	14.647	12.063	10.118	9.642	8.563	5.883	2.356	655
TEMPORAL PERS. DISCAPACIDAD	492	15	35	58	64	78	79	84	50	23	6
RELEVO	598	3	65	124	145	90	71	52	31	14	3
JUBILACION PARCIAL	421							6		2	413
SUST. JUBILACION 64 AÑOS	82		6	11	16	4	12	14	12	4	3
PRACTICAS	1.762	96	793	708	108	30	12	10	3	2	
FORMACION	1.727	445	685	78	120	123	98	103	54	16	5
OTROS CONTRATOS	2.380	24	159	408	421	335	343	306	211	125	48
<b>TOTAL CONTRATOS INICIALES</b>	<b>429.982</b>	<b>12.323</b>	<b>70.969</b>	<b>80.632</b>	<b>70.797</b>	<b>58.975</b>	<b>52.460</b>	<b>41.525</b>	<b>25.903</b>	<b>10.928</b>	<b>5.470</b>
<b>CONVERTIDOS EN INDEFINIDOS</b>	<b>18.493</b>	<b>275</b>	<b>2.827</b>	<b>4.398</b>	<b>3.609</b>	<b>2.717</b>	<b>1.962</b>	<b>1.385</b>	<b>802</b>	<b>366</b>	<b>152</b>
<b>TOTAL CONTRATOS</b>	<b>448.475</b>	<b>12.598</b>	<b>73.796</b>	<b>85.030</b>	<b>74.406</b>	<b>61.692</b>	<b>54.422</b>	<b>42.910</b>	<b>26.705</b>	<b>11.294</b>	<b>5.622</b>

**2.2M CONTRATOS DE TRABAJO SEGÚN NIVEL DE ESTUDIOS TERMINADOS POR SEXO Y TIPO DE CONTRATOS. MES**

**FEBRERO 2011**

TOTAL	ANALFA- BETOS	ESTUDIOS PRIMARIOS	EST. SECUNDARIOS		EST. POSTSECUNDARIOS				
			PROGRAMAS F.P.	EDUCACION GENERAL	TEC.PROF.SU P.	PRIMER CICLO	SEGUNDO Y TERCER CICLO	OTROS	
<b>AMBOS SEXOS</b>									
INDEFINIDO ORDINARIO (Bonif. / No Bonif.)	44.851	4.049	2.711	2.615	24.854	2.011	2.060	6.551	
INDEFINIDO FOMENTO DE LA CONTRATACIÓN INDEFINIDA	9.358	653	433	738	5.547	507	432	1.048	
PERS. CON DISCAPACIDAD	693	55	45	46	465	41	12	29	
OBRA O SERVICIO	396.739	61.940	42.308	18.512	234.255	10.424	9.791	19.509	
EVENTUAL CIRCUNSTANCIAS DE LA PRODUCCION	395.956	37.304	37.159	24.502	261.957	11.889	9.362	13.783	
INTERINIDAD	107.126	5.926	4.435	13.326	57.638	5.815	11.699	8.287	
TEMPORAL PERS. DISCAPACIDAD	1.275	105	79	87	911	44	20	29	
RELEVO	1.629	61	37	188	860	150	153	180	
JUBILACION PARCIAL	2.171	358	172	152	1.172	79	124	114	
SUST. JUBILACION 64 AÑOS	212	8	6	24	118	25	12	19	
PRACTICAS	3.395	3	4	570	45	652	593	1.528	
FORMACION	3.596	180	208	143	2.969	59	16	21	
OTROS CONTRATOS	4.956	394	506	328	2.379	212	478	659	
<b>TOTAL CONTRATOS INICIALES</b>	<b>971.957</b>	<b>111.036</b>	<b>88.103</b>	<b>61.231</b>	<b>593.170</b>	<b>31.908</b>	<b>34.752</b>	<b>51.757</b>	
<b>CONVERTIDOS EN INDEFINIDOS</b>	<b>39.461</b>	<b>2.840</b>	<b>1.901</b>	<b>2.899</b>	<b>25.137</b>	<b>1.875</b>	<b>1.847</b>	<b>2.962</b>	
<b>TOTAL CONTRATOS</b>	<b>1.011.418</b>	<b>113.876</b>	<b>90.004</b>	<b>64.130</b>	<b>618.307</b>	<b>33.783</b>	<b>36.599</b>	<b>54.719</b>	
<b>HOMBRES</b>									
INDEFINIDO ORDINARIO (Bonif. / No Bonif.)	26.221	2.665	1.757	1.371	14.495	1.147	1.030	3.756	
INDEFINIDO FOMENTO DE LA CONTRATACIÓN INDEFINIDA	4.888	375	255	336	2.967	248	205	502	
PERS. CON DISCAPACIDAD	424	29	29	24	301	24	6	11	
OBRA O SERVICIO	258.849	44.083	29.776	11.151	155.653	5.984	4.063	8.139	
EVENTUAL CIRCUNSTANCIAS DE LA PRODUCCION	213.459	22.733	22.811	12.241	140.393	6.136	3.426	5.719	
INTERINIDAD	28.362	1.821	1.210	2.742	16.332	1.746	2.150	2.361	
TEMPORAL PERS. DISCAPACIDAD	783	62	44	47	571	30	12	17	
RELEVO	1.031	44	27	118	611	108	54	69	
JUBILACION PARCIAL	1.750	323	145	112	985	56	54	75	
SUST. JUBILACION 64 AÑOS	130	8	4	6	81	18	4	9	
PRACTICAS	1.633	2	2	288	20	353	275	693	
FORMACION	1.869	115	126	57	1.538	18	7	8	
OTROS CONTRATOS	2.576	240	287	145	1.370	87	87	360	
<b>TOTAL CONTRATOS INICIALES</b>	<b>541.975</b>	<b>72.500</b>	<b>56.473</b>	<b>28.638</b>	<b>335.317</b>	<b>15.955</b>	<b>11.373</b>	<b>21.719</b>	
<b>CONVERTIDOS EN INDEFINIDOS</b>	<b>20.968</b>	<b>1.739</b>	<b>1.153</b>	<b>1.337</b>	<b>13.706</b>	<b>987</b>	<b>770</b>	<b>1.276</b>	
<b>TOTAL CONTRATOS</b>	<b>562.943</b>	<b>74.239</b>	<b>57.626</b>	<b>29.975</b>	<b>349.023</b>	<b>16.942</b>	<b>12.143</b>	<b>22.995</b>	
<b>MUJERES</b>									
INDEFINIDO ORDINARIO (Bonif. / No Bonif.)	18.630	1.384	954	1.244	10.359	864	1.030	2.795	
INDEFINIDO FOMENTO DE LA CONTRATACIÓN INDEFINIDA	4.470	278	178	402	2.580	259	227	546	
PERS. CON DISCAPACIDAD	269	26	16	22	164	17	6	18	
OBRA O SERVICIO	137.890	17.857	12.532	7.361	78.602	4.440	5.728	11.370	
EVENTUAL CIRCUNSTANCIAS DE LA PRODUCCION	182.497	14.571	14.348	12.261	121.564	5.753	5.936	8.064	
INTERINIDAD	78.764	4.105	3.225	10.584	41.306	4.069	9.549	5.926	
TEMPORAL PERS. DISCAPACIDAD	492	43	35	40	340	14	8	12	
RELEVO	598	17	10	70	249	42	99	111	
JUBILACION PARCIAL	421	35	27	40	187	23	70	39	
SUST. JUBILACION 64 AÑOS	82		2	18	37	7	8	10	
PRACTICAS	1.762	1	2	282	25	299	318	835	
FORMACION	1.727	65	82	86	1.431	41	9	13	
OTROS CONTRATOS	2.380	154	219	183	1.009	125	391	299	
<b>TOTAL CONTRATOS INICIALES</b>	<b>429.982</b>	<b>38.536</b>	<b>31.630</b>	<b>32.593</b>	<b>257.853</b>	<b>15.953</b>	<b>23.379</b>	<b>30.038</b>	
<b>CONVERTIDOS EN INDEFINIDOS</b>	<b>18.493</b>	<b>1.101</b>	<b>748</b>	<b>1.562</b>	<b>11.431</b>	<b>888</b>	<b>1.077</b>	<b>1.686</b>	
<b>TOTAL CONTRATOS</b>	<b>448.475</b>	<b>39.637</b>	<b>32.378</b>	<b>34.155</b>	<b>269.284</b>	<b>16.841</b>	<b>24.456</b>	<b>31.724</b>	

**2.3M CONTRATOS DE TRABAJO SEGUN TIPO DE CONTRATO POR SUBGRUPO PRINCIPAL DE OCUPACION DEL PUESTO. AMBOS SEXOS. MES**

**FEBRERO 2011**

	TOTAL	CONTRATOS INICIALES						
		TOTAL	INDEFINIDO ORDINARIO (Bonif. / No Bonif.)	INDEFINIDO FOMENTO DE LA CONTRATACIÓN INDEFINIDA	PERS. CON DISCAPACIDAD	OBRA O SERVICIO	EVENT. CIRC. PROD.	INTERINIDAD
11 PODER EJECUTIVO Y LEGISL. Y DIREC	262	250	141	9	39	26	7	
12 DIRECTORES DPTOS. ADVOS. Y COMERC	1.700	1.585	807	107	240	352	30	
13 DIRECTORES DE PRODUCCIÓN Y OPERAC	763	717	348	29	147	139	28	
14 DIRECT. GER. ALOJAM, RESTAUR. Y C	398	378	211	26	1	23	11	
15 DIRECT. Y GERENT. OTRAS EMPRESAS	187	180	97	9	2	27	7	
21 PROFESIONALES DE LA SALUD	18.771	18.041	762	151	4	1.997	9.253	
22 PROF. ENSEÑ. INFANTIL, PRIM. SEC.	12.889	12.653	437	51	2	4.845	5.437	
23 OTROS PROFESIONALES DE LA ENSEÑAN	11.285	11.099	347	28	4	8.276	900	
24 PROF. FÍSICAS, QUÍMI. MATEMAT. E	7.167	6.314	1.075	175	2	2.841	207	
25 PROFESIONALES EN DERECHO	1.094	997	210	31	1	192	61	
26 ESPEC. ORG. ADMON Y EMPRESAS Y COI	4.726	4.286	1.034	260	7	1.320	277	
27 PROF. TECNOLOGÍAS DE LA INFORMACI	2.116	1.923	888	103	3	567	32	
28 PROFESIONALES EN CIENCIAS SOCIALE	4.696	4.401	252	35	2	1.750	1.489	
29 PROF. DE LA CULTURA Y EL ESPECTÁC	15.102	14.957	195	28	1	10.425	359	
31 TÉC. DE LAS CIENCIAS Y DE LAS ING	13.481	12.561	933	168	9	5.007	969	
32 SUPERV. INGEN. MINAS, INDUS. MANU	2.354	2.197	284	53	13	1.193	41	
33 TÉC. SANIT. Y PROF. TERAPIAS ALTE	4.319	3.992	311	75	3	639	1.237	
34 PROF. DE APOYO EN FINANZAS Y MATEI	392	348	101	11		82	23	
35 REPRESENTANTES, AGENT. COMER. Y A	12.379	11.417	1.797	457	20	2.809	555	
36 PROF. APOYO GEST. ADVA; TÉC. F. Y	6.514	5.974	836	176	11	1.583	944	
37 PROF. APOYO SERV. JUR. SOC. CULT.	21.175	20.628	807	125	4	10.494	2.728	
38 TÉC. TECNOLÓG. INFORMAC. Y COMUNI	8.052	7.615	876	142	7	3.432	285	
41 EMP. ADVOS NO CLASIF. BAJO OTROS	9.732	8.950	1.248	258	23	2.331	1.083	
42 EMP. BIBLIOTECAS, SERV. CORREOS Y	6.196	5.812	175	51	9	607	2.436	
43 OTROS EMP. ADVOS. SIN TAREAS ATEN	22.221	20.331	2.122	580	63	5.834	2.875	
44 EMP. AGEN. VIAJES/RECEP/TELEF/VEN	23.125	21.864	955	343	33	9.662	2.254	
45 EMP. ADVOS NO CLASIF. BAJO OTROS	11.041	10.043	1.123	333	34	2.208	1.642	
50 CAMAREROS Y COCINEROS PROPIETARIO	1.720	1.579	155	21		235	64	
51 TRABAJ. ASALARIADOS SERVIC. RESTA	78.075	74.219	4.394	939	39	13.013	4.050	
52 DEPENDIENTES EN TIENDAS Y ALMACEN	53.198	48.689	4.425	962	44	6.301	8.775	
53 COMERCIANTES PROPIETARIOS DE TIEN	210	192	18	3		74	15	
54 VENDEDORES - EXCEP. TIENDAS Y ALM.	14.975	14.641	689	108	11	8.369	556	
55 CAJEROS Y TAQUILLEROS - EXCEPTO B.	4.523	4.292	376	63	3	311	1.176	
56 TRABAJ. CUIDADOS PERSONAS EN SERV	24.566	23.659	432	151	7	1.704	14.971	
57 OTROS TRABAJ. CUIDADOS A LAS PERS	13.978	13.356	173	25	5	4.026	6.919	
58 TRABAJ. DE LOS SERVICIOS PERSONAL	23.294	22.102	1.016	299	34	8.874	1.973	
59 TRABAJ. SERVIC. PROTECCIÓN Y SEGU	8.910	8.464	478	112	20	3.506	935	
61 TRABAJ. CUALIF. ACTIVIDADES AGRIC	29.359	29.159	223	39	3	11.042	95	
62 TRABAJ. CUALIF. ACTIVIDADES GANAD	628	579	50	8	2	233	17	
63 TRABAJ. CUALIF. ACTIV. AGROPECUAR	841	832	13	1		155	3	
64 TRABAJ. CUALIF. ACTIV. FOREST/PES	3.107	3.071	534	23	1	1.755	63	
71 TRABAJ. OBRAS ESTRUCT. CONSTRUCCI	55.825	54.459	1.722	232	11	45.702	235	
72 TRABAJ. ACABADO DE CONSTRUCC. E IN	14.668	14.131	505	75	7	10.843	141	
73 SOLD/CHAP/MONT. ESTRUCT. MET/HERRE	14.879	14.312	500	122	4	8.560	304	
74 MECÁNICOS Y AJUSTADORES DE MAQUIN.	4.614	4.106	377	127	2	1.166	146	
75 TRABAJ. ESPEC. ELECTRIC. Y ELECTR	7.983	7.528	294	65	6	4.680	109	
76 MEC. PREC. MET/CER/VIDR/ARTES/ART	2.376	2.191	102	47	4	944	87	
77 TRABAJ. INDUST. ALIMENTAC. BEBIDA	6.110	5.788	438	80	2	2.295	442	
78 TRABAJ. MADERA/TEXTIL/CONFEC/PIEL	5.020	4.776	357	122	4	2.129	126	
81 OPERADORES INSTALAC. Y MAQUINARIA	14.253	13.638	559	163	12	4.047	1.043	
82 MONTADORES Y ENSAMBLADORES EN FÁB	5.662	5.476	182	31	1	3.339	165	
83 MAQUIN. LOCOMOT, OPERAD. MAQUIN. .	12.981	12.689	303	66	5	7.261	516	
84 CONDUCT. VEHÍCULOS TRANSP. URBANO	25.323	23.334	2.143	414	40	7.591	1.930	
91 EMPLEADOS DOMÉSTICOS	813	797	88	4		122	96	
92 OTRO PERSONAL DE LIMPIEZA	70.924	68.402	1.948	401	94	17.236	18.607	
93 AYUDANTES DE PREPARACIÓN DE ALIME	8.655	8.253	498	121	4	2.209	883	
94 RECOG. RESIDUOS URBANOS, VENDED.	31.838	31.369	405	75	18	10.051	2.303	
95 PEONES AGRARIOS, FORESTALES Y DE	132.480	131.954	962	126	9	74.849	187	
96 PEONES DE LA CONSTRUCC. Y DE LA MI	34.311	33.802	646	70	6	26.523	182	
97 PEONES DE INDUSTRIAS MANUFACTURER.	56.460	54.882	873	299	25	19.713	2.875	
98 PEONES TRANSPORTE, DESCARG. Y REP	26.488	25.492	595	150	11	9.218	1.960	
00 OCUPACIONES MILITARES	234	231	6			93	7	
<b>TOTAL GRUPO DE OCUPACION</b>	<b>1.011.418</b>	<b>971.957</b>	<b>44.851</b>	<b>9.358</b>	<b>693</b>	<b>396.739</b>	<b>395.956</b>	<b>107.126</b>

**2.3M CONTRATOS DE TRABAJO SEGUN TIPO DE CONTRATO POR SUBGRUPO PRINCIPAL DE OCUPACION DEL PUESTO. AMBOS SEXOS. MES (Continuación)**

FEBRERO 2011

	CONTRATOS INICIALES						CONV. EN INDEF.	
	TEMPORAL PERS. DISCAPACIDAD	RELEVO	JUBILAC. PARCIAL	SUST. JUBILAC. 64 AÑOS	PRACTI-CAS	FORMAC.		OTROS CONTRATOS
11 PODER EJECUTIVO Y LEGISL. Y DIREC		2					19	12
12 DIRECTORES DPTOS. ADVOS. Y COMERC	1	8	23	1	7		9	115
13 DIRECTORES DE PRODUCCIÓN Y OPERAC		2	8	1	3		11	46
14 DIRECT. GER. ALOJAM, RESTAUR. Y C		3	6				6	20
15 DIRECT. Y GERENT. OTRAS EMPRESAS	3		1		2		4	7
21 PROFESIONALES DE LA SALUD	6	29	25	4	283	24	455	730
22 PROF. ENSEÑ. INFANTIL, PRIM. SEC.		120	133	7	128	10	241	236
23 OTROS PROFESIONALES DE LA ENSEÑAN	3	6	6		34	3	7	186
24 PROF. FÍSICAS, QUÍMI. MATEMAT. E	2	33	37	1	649	30	8	853
25 PROFESIONALES EN DERECHO		6	7	1	73	1	291	97
26 ESPEC. ORG. ADMON Y EMPRESAS Y COI	6	15	17	5	186	11	6	440
27 PROF. TECNOLOGÍAS DE LA INFORMACI	3	3	3	1	59	8	1	193
28 PROFESIONALES EN CIENCIAS SOCIALE	2	5	4	1	74	1	39	295
29 PROF. DE LA CULTURA Y EL ESPECTÁC	2	4	5		58	1	700	145
31 TÉC. DE LAS CIENCIAS Y DE LAS ING	7	67	138	11	248	40	36	920
32 SUPERV. INGEN. MINAS, INDUS. MANU	2	22	61		3			157
33 TÉC. SANIT. Y PROF. TERAPIAS ALTE	4	8	6	1	119	4	22	327
34 PROF. DE APOYO EN FINANZAS Y MATEI		1	5	2	6			44
35 REPRESENTANTES, AGENT. COMER. Y A	33	33	44	3	31	23	560	962
36 PROF. APOYO GEST. ADVA; TÉC. F. Y	9	29	43	5	70	7	8	540
37 PROF. APOYO SERV. JUR. SOC. CULT.	9	9	13	1	40	77	105	547
38 TÉC. TECNOLOG. INFORMAC. Y COMUNI	8	5	6		228	11	1	437
41 EMP. SERV. CONT. FINANC. Y SERV.	17	38	83	2	221	59	5	782
42 EMP. BIBLIOTECAS, SERV. CORREOS Y	8	6	8	2	9	11	2	384
43 OTROS EMP. ADVOS. SIN TAREAS ATEN	46	46	60	13	161	99	106	1.890
44 EMP. AGEN. VIAJES/RECEP/TELEF/VEN	163	22	19	1	20	38	17	1.261
45 EMP. ADVOS NO CLASIF. BAJO OTROS	23	26	20	2	114	42	5	998
50 CAMAREROS Y COCINEROS PROPIETARIO		2	1		4			141
51 TRABAJ. ASALARIADOS SERVIC. RESTA	38	46	31	14	9	362	63	3.856
52 DEPENDIENTES EN TIENDAS Y ALMACEN	50	72	81	7	21	610	5	4.509
53 COMERCIANTES PROPIETARIOS DE TIEN						1	5	18
54 VENEDORES - EXCEP. TIENDAS Y ALM.	16	11	14	1		23	3	334
55 CAJEROS Y TAQUILLEROS - EXCEPTO B.	24	11	2	3		165	2	231
56 TRABAJ. CUIDADOS PERSONAS EN SERV	21	38	38	9	125	91	297	907
57 OTROS TRABAJ. CUIDADOS A LAS PERS	2	2	1		3	107	24	622
58 TRABAJ. DE LOS SERVICIOS PERSONAL	65	30	41	6	106	138	13	1.192
59 TRABAJ. SERVIC. PROTECCIÓN Y SEGU	33	20	20		3	2	19	446
61 TRABAJ. CUALIF. ACTIVIDADES AGRIC	16	12	17		1	219	363	200
62 TRABAJ. CUALIF. ACTIVIDADES GANAD		5	7			10	13	49
63 TRABAJ. CUALIF. ACTIV. AGROPECUAR				1		1	2	9
64 TRABAJ. CUALIF. ACTIV. FOREST/PES	1	2	2			54	11	36
71 TRABAJ. OBRAS ESTRUCT. CONSTRUCCI	16	61	62	7	7	403	14	1.366
72 TRABAJ. ACABADO DE CONSTRUC. E IN	3	22	28	4	12	179	8	537
73 SOLD/CHAP/MONT. ESTRUCT. MET/HERRE	11	54	90	3	67	119	1	567
74 MECÁNICOS Y AJUSTADORES DE MAQUIN.	3	55	64	6	78	111	1	508
75 TRABAJ. ESPEC. ELECTRIC. Y ELECTR	11	25	45	4	38	100	2	455
76 MEC. PREC. MET/CER/VIDR/ARTES/ART	9	8	13	1	6	48	3	185
77 TRABAJ. INDUST. ALIMENTAC. BEBIDA	15	16	25	1	10	94	1	322
78 TRABAJ. MADERA/TEXTIL/CONFEC/PIEL	7	26	42	3	10	29	4	244
81 OPERADORES INSTALAC. Y MAQUINARIA	30	78	167	7	45	67	4	615
82 MONTADORES Y ENSAMBLADORES EN FÁB	10	119	26	1	23	11	2	186
83 MAQUIN. LOCOMOT, OPERAD. MAQUIN. .	2	17	36	1	1	8	50	292
84 CONDUCT. VEHÍCULOS TRANSP. URBANO	44	75	131	21		9	38	1.989
91 EMPLEADOS DOMÉSTICOS							340	16
92 OTRO PERSONAL DE LIMPIEZA	247	71	67	22	1	42	108	2.522
93 AYUDANTES DE PREPARACIÓN DE ALIM	7	4	5			7	20	402
94 RECOG. RESIDUOS URBANOS, VENDED.	37	43	43	11	3	28	38	469
95 PEONES AGRARIOS, FORESTALES Y DE	16	11	9	3		37	773	526
96 PEONES DE LA CONSTRUC. Y DE LA MI	6	11	8	1			34	509
97 PEONES DE INDUSTRIAS MANUFACTURER.	153	119	241	9			23	1.578
98 PEONES TRANSPORTE, DESCARG. Y REP	25	15	26	1		2	8	996
00 OCUPACIONES MILITARES						15		3
<b>TOTAL GRUPO DE OCUPACION</b>	<b>1.275</b>	<b>1.629</b>	<b>2.171</b>	<b>212</b>	<b>3.395</b>	<b>3.596</b>	<b>4.956</b>	<b>39.461</b>

### 2.3.1M CONTRATOS DE TRABAJO SEGUN TIPO DE CONTRATO POR SUBGRUPO PRINCIPAL DE OCUPACION DEL PUESTO. HOMBRES. MES

FEBRERO 2011

	TOTAL	CONTRATOS INICIALES						
		TOTAL	INDEFINIDO ORDINARIO (Bonif. / No Bonif.)	INDEFINIDO FOMENTO DE LA CONTRATACIÓN INDEFINIDA	PERS. CON DISCAPACIDAD	OBRA O SERVICIO	EVENT. CIRC. PROD.	INTERINIDAD
11 PODER EJECUTIVO Y LEGISL. Y DIREC	179	173	105	6		26	14	3
12 DIRECTORES DPTOS. ADVOS. Y COMERC	1.090	1.014	582	75		113	197	8
13 DIRECTORES DE PRODUCCIÓN Y OPERAC	535	503	261	21	1	83	104	14
14 DIRECT. GER. ALOJAM, RESTAUR. Y C	281	269	151	21	1	16	63	4
15 DIRECT. Y GERENT. OTRAS EMPRESAS	118	114	71	7	1	15	14	1
21 PROFESIONALES DE LA SALUD	4.471	4.282	228	29	2	587	1.478	1.765
22 PROF. ENSEÑ. INFANTIL, PRIM. SEC.	3.971	3.904	169	13		2.056	340	1.085
23 OTROS PROFESIONALES DE LA ENSEÑAN	4.819	4.766	150	9	1	3.819	575	191
24 PROF. FÍSICAS, QUÍMI. MATEMAT. E	4.730	4.174	798	129	1	1.815	846	82
25 PROFESIONALES EN DERECHO	613	556	109	21	1	81	43	20
26 ESPEC. ORG. ADMON Y EMPRESAS Y CO	2.164	1.936	559	157	4	488	560	65
27 PROF. TECNOLOGÍAS DE LA INFORMACI	1.598	1.453	696	79	3	415	197	15
28 PROFESIONALES EN CIENCIAS SOCIALE	1.139	1.063	84	6	1	465	165	303
29 PROF. DE LA CULTURA Y EL ESPECTÁC	8.781	8.715	98	9		6.017	1.929	108
31 TÉC. DE LAS CIENCIAS Y DE LAS ING	10.338	9.612	764	136	8	3.986	3.676	602
32 SUPERV. INGEN. MINAS, INDUS. MANU	2.096	1.959	268	45	12	1.135	390	24
33 TÉC. SANIT. Y PROF. TERAPIAS ALTE	1.221	1.139	115	22	1	266	391	304
34 PROF. DE APOYO EN FINANZAS Y MATE	199	175	63	2		31	61	9
35 REPRESENTANTES, AGENT. COMER. Y A	7.654	6.991	1.224	316	17	1.479	3.293	198
36 PROF. APOYO GEST. ADVA; TÉC. F. Y	1.831	1.682	247	51	5	524	597	204
37 PROF. APOYO SERV. JUR. SOC. CULT.	8.291	8.033	411	49	1	4.047	2.807	596
38 TÉC. TECNOLOG. INFORMAC. Y COMUNI	6.414	6.061	699	112	6	2.787	2.081	183
41 EMP. SERV. CONT. FINANC. Y SERV.	4.665	4.341	573	104	16	1.359	1.688	391
42 EMP. BIBLIOTECAS, SERV. CORREOS Y	2.464	2.313	92	27	8	265	1.041	863
43 OTROS EMP. ADVOS. SIN TAREAS ATEN	6.231	5.758	617	155	34	1.912	2.194	686
44 EMP. AGEN. VIAJES/RECEP/TELEF/VEN	6.666	6.278	264	89	12	2.642	2.579	555
45 EMP. ADVOS NO CLASIF. BAJO OTROS	2.544	2.354	298	75	16	566	1.018	323
50 CAMAREROS Y COCINEROS PROPIETARIO	851	775	99	11		108	529	25
51 TRABAJ. ASALARIADOS SERVIC. RESTA	39.511	37.684	2.329	443	20	7.236	26.095	1.304
52 DEPENDIENTES EN TIENDAS Y ALMACEN	14.712	13.293	1.811	292	21	1.766	7.326	1.770
53 COMERCIANTES PROPIETARIOS DE TIEN	49	41	11	3		10	11	
54 VENDEDORES - EXCEP. TIENDAS Y ALM.	4.606	4.438	381	57	5	1.848	1.841	260
55 CAJEROS Y TAQUILLEROS - EXCEPTO B.	967	897	84	19	1	78	426	225
56 TRABAJ. CUIDADOS PERSONAS EN SERV	3.855	3.737	44	13		241	888	2.482
57 OTROS TRABAJ. CUIDADOS A LAS PERS	835	800	16	2		257	137	378
58 TRABAJ. DE LOS SERVICIOS PERSONAL	7.377	6.974	428	100	25	2.789	2.830	669
59 TRABAJ. SERVIC. PROTECCIÓN Y SEGU	7.249	6.874	403	104	18	2.873	2.726	677
61 TRABAJ. CUALIF. ACTIVIDADES AGRIC	18.099	17.936	175	32	3	6.541	10.689	79
62 TRABAJ. CUALIF. ACTIVIDADES GANAD	507	465	40	7	2	191	195	10
63 TRABAJ. CUALIF. ACTIV. AGROPECUAR	590	582	9	1		121	444	3
64 TRABAJ. CUALIF. ACTIV. FOREST/PES	3.007	2.971	530	23	1	1.685	608	55
71 TRABAJ. OBRAS ESTRUCT. CONSTRUCCI	54.858	53.514	1.706	226	10	45.120	5.739	206
72 TRABAJ. ACABADO DE CONSTRUCC. E IN	14.051	13.541	486	69	7	10.516	2.139	94
73 SOLD/CHAP/MONT. ESTRUCT. MET/HERRE	14.036	13.493	485	118	3	8.276	4.061	211
74 MECÁNICOS Y AJUSTADORES DE MAQUIN.	4.556	4.056	372	126	2	1.154	1.950	141
75 TRABAJ. ESPEC. ELECTRIC. Y ELECTR	7.786	7.342	286	64	6	4.589	2.082	103
76 MEC. PREC. MET/CER/VIDR/ARTES/ART	1.852	1.691	79	37	4	713	731	59
77 TRABAJ. INDUST. ALIMENTAC. BEBIDA	3.187	2.950	224	60	1	814	1.489	251
78 TRABAJ. MADERA/TEXTIL/CONFEC/PIEL	3.436	3.272	241	75	4	1.531	1.250	72
81 OPERADORES INSTALAC. Y MAQUINARIA	9.178	8.730	384	116	10	2.329	4.846	710
82 MONTADORES Y ENSAMBLADORES EN FÁB	4.831	4.658	169	27		2.917	1.291	105
83 MAQUIN. LOCOMOT, OPERAD. MAQUIN. .	12.128	11.851	299	66	5	6.675	4.209	486
84 CONDUCT. VEHÍCULOS TRANSP. URBANO	24.275	22.372	2.047	386	39	7.349	10.453	1.798
91 EMPLEADOS DOMÉSTICOS	76	73	6			15	14	4
92 OTRO PERSONAL DE LIMPIEZA	13.426	12.929	367	82	23	4.424	5.714	2.146
93 AYUDANTES DE PREPARACIÓN DE ALIM	3.554	3.380	238	30	1	1.014	1.879	208
94 RECOG. RESIDUOS URBANOS, VENDED.	21.600	21.236	294	60	17	6.693	12.455	1.568
95 PEONES AGRARIOS, FORESTALES Y DE	85.334	84.904	748	83	8	48.331	35.074	154
96 PEONES DE LA CONSTRUCC. Y DE LA MI	28.860	28.367	625	69	5	23.229	4.215	167
97 PEONES DE INDUSTRIAS MANUFACTURER.	36.269	35.054	583	192	20	12.422	19.503	1.875
98 PEONES TRANSPORTE, DESCARG. Y REP	22.212	21.358	522	130	11	7.932	11.235	1.462
00 OCUPACIONES MILITARES	120	119	4			67	44	3
<b>TOTAL GRUPO DE OCUPACION</b>	<b>562.943</b>	<b>541.975</b>	<b>26.221</b>	<b>4.888</b>	<b>424</b>	<b>258.849</b>	<b>213.459</b>	<b>28.362</b>

**2.3.1M CONTRATOS DE TRABAJO SEGUN TIPO DE CONTRATO POR SUBGRUPO PRINCIPAL DE OCUPACION DEL PUESTO. HOMBRES. MES (Continuación)**

FEBRERO 2011

	CONTRATOS INICIALES						CONV. EN INDEF.	
	TEMPORAL PERS. DISCAPACIDAD	RELEVO	JUBILAC. PARCIAL	SUST. JUBILAC. 64 AÑOS	PRAC-TICAS	FORMAC.		OTROS CONTRATOS
11 PODER EJECUTIVO Y LEGISL. Y DIRECC			6				13	6
12 DIRECTORES DPTOS. ADVOS. Y COMERC	1	7	22	1	1		7	76
13 DIRECTORES DE PRODUCCIÓN Y OPERAC		2	8	1	1		7	32
14 DIRECT. GER. ALOJAM, RESTAUR. Y CO		1	6				6	12
15 DIRECT. Y GERENT. OTRAS EMPRESAS	1		1		1		2	4
21 PROFESIONALES DE LA SALUD	1	1	7	1	73	10	100	189
22 PROF. ENSEÑ. INFANTIL, PRIM. SEC.		35	42	2	29	1	132	67
23 OTROS PROFESIONALES DE LA ENSEÑAN	3	1	1		12	2	2	53
24 PROF. FÍSICAS, QUÍMI. MATEMAT. E	2	24	36		429	11	1	556
25 PROFESIONALES EN DERECHO		1	7		22		251	57
26 ESPEC. ORG. ADMON Y EMPRESAS Y COM	4	8	15	1	70	4	1	228
27 PROF. TECNOLOGÍAS DE LA INFORMACI	2	1	1	1	40	2	1	145
28 PROFESIONALES EN CIENCIAS SOCIALES			2		31	1	5	76
29 PROF. DE LA CULTURA Y EL ESPECTÁCU	2	1	4		16		531	66
31 TÉC. DE LAS CIENCIAS Y DE LAS INGI	5	52	136	9	180	30	28	726
32 SUPERV. INGEN. MINAS, INDUS. MANU	2	21	60		2			137
33 TÉC. SANIT. Y PROF. TERAPIAS ALTEI	1	3	1		31	1	3	82
34 PROF. DE APOYO EN FINANZAS Y MATEM			5	1	3			24
35 REPRESENTANTES, AGENT. COMER. Y A	28	25	40	2	14	8	347	663
36 PROF. APOYO GEST. ADVA; TÉC. F. Y	5	10	15	3	15	3	3	149
37 PROF. APOYO SERV. JUR. SOC. CULT.	6	8	13	1	7	27	60	258
38 TÉC. TECNOLOG. INFORMAC. Y COMUNIC	8	4	5		165	11		353
41 EMP. SERV. CONT. FINANCI. Y SERV. I	12	15	63	1	79	39	1	324
42 EMP. BIBLIOTECAS, SERV. CORREOS Y	5	2	7		3			151
43 OTROS EMP. ADVOS. SIN TAREAS ATENC	20	16	26	5	46	28	19	473
44 EMP. AGEN. VIAJES/RECEP/TELEF/VEN	104	7	9		9	8		388
45 EMP. ADVOS NO CLASIF. BAJO OTROS I	7	4	5		27	15		190
50 CAMAREROS Y COCINEROS PROPIETARIO			1			2		76
51 TRABAJ. ASALARIADOS SERVIC. RESTAU	27	28	19	7	7	134	35	1.827
52 DEPENDIENTES EN TIENDAS Y ALMACENI	23	32	56	3	8	183	2	1.419
53 COMERCIANTES PROPIETARIOS DE TIEN						1	5	8
54 VENEDORES - EXCEP. TIENDAS Y ALMA	10	6	14	1		13	2	168
55 CAJEROS Y TAQUILLEROS - EXCEPTO B	13	2	1	1		47		70
56 TRABAJ. CUIDADOS PERSONAS EN SERV	4	3	7	1	14	17	23	118
57 OTROS TRABAJ. CUIDADOS A LAS PERSON					1	9		35
58 TRABAJ. DE LOS SERVICIOS PERSONALI	50	14	31	5	9	21	3	403
59 TRABAJ. SERVIC. PROTECCIÓN Y SEGUI	20	14	19		3		17	375
61 TRABAJ. CUALIF. ACTIVIDADES AGRICOL	14	11	17		1	128	246	163
62 TRABAJ. CUALIF. ACTIVIDADES GANAD		3	3			7	7	42
63 TRABAJ. CUALIF. ACTIV. AGROPECUAR				1		1	2	8
64 TRABAJ. CUALIF. ACTIV. FOREST/PESQ	1	2	2			53	11	36
71 TRABAJ. OBRAS ESTRUCT. CONSTRUCCIO	16	58	61	7	7	345	13	1.344
72 TRABAJ. ACABADO DE CONSTRUC. E IN	3	22	28	4	12	153	8	510
73 SOLD/CHAP/MONT. ESTRUCT. MET/HERRE	11	53	88	3	65	118	1	543
74 MECÁNICOS Y AJUSTADORES DE MAQUIN	3	54	64	6	75	108	1	500
75 TRABAJ. ESPEC. ELECTRIC. Y ELECTRI	11	24	44	4	37	90	2	444
76 MEC. PREC. MET/CER/VIDR/ARTES/ARTI	9	7	13	1	5	31	2	161
77 TRABAJ. INDUST. ALIMENTAC. BEBIDAS	11	11	22	1	6	59	1	237
78 TRABAJ. MADERA/TEXTIL/CONFEC/PIEL	5	21	38	3	10	21	1	164
81 OPERADORES INSTALAC. Y MAQUINARIA	19	68	160	7	44	34	3	448
82 MONTADORES Y ENSAMBLADORES EN FÁB	5	85	26	1	21	11		173
83 MAQUIN. LOCOMOT, OPERAD. MAQUIN. /	2	15	36	1	1	7	49	277
84 CONDUCT. VEHÍCULOS TRANSP. URBANO	42	70	129	20		9	30	1.903
91 EMPLEADOS DOMÉSTICOS							34	3
92 OTRO PERSONAL DE LIMPIEZA	97	19	20	3		25	9	497
93 AYUDANTES DE PREPARACIÓN DE ALIME	6	1				1	2	174
94 RECOG. RESIDUOS URBANOS, VENDEDO	23	28	35	8	1	23	31	364
95 PEONES AGRARIOS, FORESTALES Y DE I	11	9	7	3		14	462	430
96 PEONES DE LA CONSTRUC. Y DE LA MIE	6	11	7	1			32	493
97 PEONES DE INDUSTRIAS MANUFACTURER	100	102	235	8			14	1.215
98 PEONES TRANSPORTE, DESCARG. Y REPU	22	9	24	1		2	8	854
00 OCUPACIONES MILITARES						1		1
<b>TOTAL GRUPO DE OCUPACION</b>	<b>783</b>	<b>1.031</b>	<b>1.750</b>	<b>130</b>	<b>1.633</b>	<b>1.869</b>	<b>2.576</b>	<b>20.968</b>

## 2.3.2M CONTRATOS DE TRABAJO SEGUN TIPO DE CONTRATO POR SUBGRUPO PRINCIPAL DE OCUPACION DEL PUESTO. MUJERES. MES

FEBRERO 2011

	TOTAL	CONTRATOS INICIALES						
		TOTAL	INDEFINIDO ORDINARIO (Bonif. / No Bonif.)	INDEFINIDO FOMENTO DE LA CONTRATACIÓN INDEFINIDA	PERS. CON DISCAPACIDAD	OBRA O SERVICIO	EVENT. CIRC. PROD.	INTERINIDAD
11 PODER EJECUTIVO Y LEGISL. Y DIREC	83	77	36	3		13	12	4
12 DIRECTORES DPTOS. ADVOS. Y COMERC	610	571	225	32		127	155	22
13 DIRECTORES DE PRODUCCIÓN Y OPERAC	228	214	87	8		64	35	14
14 DIRECT. GER. ALOJAM, RESTAUR. Y C	117	109	60	5		7	28	7
15 DIRECT. Y GERENT. OTRAS EMPRESAS	69	66	26	2	1	12	14	6
21 PROFESIONALES DE LA SALUD	14.300	13.759	534	122	2	1.410	3.570	7.488
22 PROF. ENSEÑ. INFANTIL, PRIM. SEC.	8.918	8.749	268	38	2	2.789	902	4.352
23 OTROS PROFESIONALES DE LA ENSEÑAN	6.466	6.333	197	19	3	4.457	910	709
24 PROF. FÍSICAS, QUÍMI. MATEMAT. E	2.437	2.140	277	46	1	1.026	408	125
25 PROFESIONALES EN DERECHO	481	441	101	10		111	80	41
26 ESPEC. ORG. ADMON Y EMPRESAS Y CO	2.562	2.350	475	103	3	832	582	212
27 PROF. TECNOLOGÍAS DE LA INFORMACI	518	470	192	24		152	55	17
28 PROFESIONALES EN CIENCIAS SOCIALE	3.557	3.338	168	29	1	1.285	582	1.186
29 PROF. DE LA CULTURA Y EL ESPECTÁC	6.321	6.242	97	19	1	4.408	1.250	251
31 TÉC. DE LAS CIENCIAS Y DE LAS ING	3.143	2.949	169	32	1	1.021	1.252	367
32 SUPERV. INGEN. MINAS, INDUS. MANU	258	238	16	8	1	58	135	17
33 TÉC. SANIT. Y PROF. TERAPIAS ALTE	3.098	2.853	196	53	2	373	1.172	933
34 PROF. DE APOYO EN FINANZAS Y MATE	193	173	38	9		51	56	14
35 REPRESENTANTES, AGENT. COMER. Y A	4.725	4.426	573	141	3	1.330	1.759	357
36 PROF. APOYO GEST. ADVA; TÉC. F. Y	4.683	4.292	589	125	6	1.059	1.656	740
37 PROF. APOYO SERV. JUR. SOC. CULT.	12.884	12.595	396	76	3	6.447	3.409	2.132
38 TÉC. TECNOLOG. INFORMAC. Y COMUNI	1.638	1.554	177	30	1	645	533	102
41 EMP. SERV. CONT. FINANC. Y SERV.	5.067	4.609	675	154	7	972	1.894	692
42 EMP. BIBLIOTECAS, SERV. CORREOS Y	3.732	3.499	83	24	1	342	1.447	1.573
43 OTROS EMP. ADVOS. SIN TAREAS ATEN	15.990	14.573	1.505	425	29	3.922	6.132	2.189
44 EMP. AGEN. VIAJES/RECEP/TELEF/VEN	16.459	15.586	691	254	21	7.020	5.758	1.699
45 EMP. ADVOS NO CLASIF. BAJO OTROS	8.497	7.689	825	258	18	1.642	3.453	1.319
50 CAMAREROS Y COCINEROS PROPIETARIO	869	804	56	10		127	568	39
51 TRABAJ. ASALARIADOS SERVIC. RESTA	38.564	36.535	2.065	496	19	5.777	25.126	2.746
52 DEPENDIENTES EN TIENDAS Y ALMACEN	38.486	35.396	2.614	670	23	4.535	20.010	7.005
53 COMERCIANTES PROPIETARIOS DE TIEN	161	151	7			64	65	15
54 VENEDORES - EXCEP. TIENDAS Y ALM.	10.369	10.203	308	51	6	6.521	2.999	296
55 CAJEROS Y TAQUILLEROS - EXCEPTO B.	3.556	3.395	292	44	2	233	1.730	951
56 TRABAJ. CUIDADOS PERSONAS EN SERV	20.711	19.922	388	138	7	1.463	4.887	12.489
57 OTROS TRABAJ. CUIDADOS A LAS PERS	13.143	12.556	157	23	5	3.769	1.932	6.541
58 TRABAJ. DE LOS SERVICIOS PERSONAL	15.917	15.128	588	199	9	6.085	6.677	1.304
59 TRABAJ. SERVIC. PROTECCIÓN Y SEGU	1.661	1.590	75	8	2	633	590	258
61 TRABAJ. CUALIF. ACTIVIDADES AGRIC	11.260	11.223	48	7		4.501	6.440	16
62 TRABAJ. CUALIF. ACTIVIDADES GANAD	121	114	10	1		42	39	7
63 TRABAJ. CUALIF. ACTIV. AGROPECUAR	251	250	4			34	212	
64 TRABAJ. CUALIF. ACTIV. FOREST/PES	100	100	4			70	17	8
71 TRABAJ. OBRAS ESTRUCT. CONSTRUCCI	967	945	16	6	1	582	248	29
72 TRABAJ. ACABADO DE CONSTRUCC. E IN	617	590	19	6		327	165	47
73 SOLD/CHAP/MONT. ESTRUCT. MET/HERRE	843	819	15	4	1	284	416	93
74 MECÁNICOS Y AJUSTADORES DE MAQUIN.	58	50	5	1		12	20	5
75 TRABAJ. ESPEC. ELECTRIC. Y ELECTR	197	186	8	1		91	67	6
76 MEC. PREC. MET/CER/VIDR/ARTES/ART	524	500	23	10		231	188	28
77 TRABAJ. INDUST. ALIMENTAC. BEBIDA	2.923	2.838	214	20	1	1.481	880	191
78 TRABAJ. MADERA/TEXTIL/CONFEC/PIEL	1.584	1.504	116	47		598	667	54
81 OPERADORES INSTALAC. Y MAQUINARIA	5.075	4.908	175	47	2	1.718	2.570	333
82 MONTADORES Y ENSAMBLADORES EN FÁB	831	818	13	4	1	422	275	60
83 MAQUIN. LOCOMOT, OPERAD. MAQUIN. .	853	838	4			586	214	30
84 CONDUCT. VEHÍCULOS TRANSP. URBANO	1.048	962	96	28	1	242	445	132
91 EMPLEADOS DOMÉSTICOS	737	724	82	4		107	133	92
92 OTRO PERSONAL DE LIMPIEZA	57.498	55.473	1.581	319	71	12.812	23.844	16.461
93 AYUDANTES DE PREPARACIÓN DE ALIME	5.101	4.873	260	91	3	1.195	2.616	675
94 RECOG. RESIDUOS URBANOS, VENDED.	10.238	10.133	111	15	1	3.358	5.859	735
95 PEONES AGRARIOS, FORESTALES Y DE	47.146	47.050	214	43	1	26.518	19.898	33
96 PEONES DE LA CONSTRUCC. Y DE LA MI	5.451	5.435	21	1	1	3.294	2.100	15
97 PEONES DE INDUSTRIAS MANUFACTURER.	20.191	19.828	290	107	5	7.291	11.049	1.000
98 PEONES TRANSPORTE, DESCARG. Y REP	4.276	4.134	73	20		1.286	2.246	498
00 OCUPACIONES MILITARES	114	112	2			26	66	4
<b>TOTAL GRUPO DE OCUPACION</b>	<b>448.475</b>	<b>429.982</b>	<b>18.630</b>	<b>4.470</b>	<b>269</b>	<b>137.890</b>	<b>182.497</b>	<b>78.764</b>

**2.3.2M CONTRATOS DE TRABAJO SEGUN TIPO DE CONTRATO POR SUBGRUPO PRINCIPAL DE OCUPACION DEL PUESTO. MUJERES. MES (Continuación)**

**FEBRERO 2011**

	CONTRATOS INICIALES						CONV. EN INDEF.	
	TEMPORAL PERS. DISCAPACIDAD	RELEVO	JUBILAC. PARCIAL	SUST. JUBILAC. 64 AÑOS	PRAC-TICAS	FORMAC.		OTROS CONTRATOS
11 PODER EJECUTIVO Y LEGISL. Y DIREC		2	1				6	6
12 DIRECTORES DPTOS. ADVOS. Y COMERC		1	1			6	2	39
13 DIRECTORES DE PRODUCCIÓN Y OPERAC						2	4	14
14 DIRECT. GER. ALOJAM, RESTAUR. Y CI		2						8
15 DIRECT. Y GERENT. OTRAS EMPRESAS :	2					1	2	3
21 PROFESIONALES DE LA SALUD	5	28	18	3	210	14	355	541
22 PROF. ENSEÑ. INFANTIL, PRIM. SEC.		85	91	5	99	9	109	169
23 OTROS PROFESIONALES DE LA ENSEÑAN:		5	5		22	1	5	133
24 PROF. FÍSICAS, QUÍMI. MATEMAT. E		9	1	1	220	19	7	297
25 PROFESIONALES EN DERECHO		5		1	51	1	40	40
26 ESPEC. ORG. ADMON Y EMPRESAS Y COI	2	7	2	4	116	7	5	212
27 PROF. TECNOLOGÍAS DE LA INFORMACI	1	2	2		19	6		48
28 PROFESIONALES EN CIENCIAS SOCIALE	2	5	2	1	43		34	219
29 PROF. DE LA CULTURA Y EL ESPECTÁCI		3	1		42	1	169	79
31 TÉC. DE LAS CIENCIAS Y DE LAS INGI	2	15	2	2	68	10	8	194
32 SUPERV. INGEN. MINAS, INDUS. MANU		1	1		1			20
33 TÉC. SANIT. Y PROF. TERAPIAS ALTEI	3	5	5	1	88	3	19	245
34 PROF. DE APOYO EN FINANZAS Y MATEI		1		1	3			20
35 REPRESENTANTES, AGENT. COMER. Y A	5	8	4	1	17	15	213	299
36 PROF. APOYO GEST. ADVA; TÉC. F. Y	4	19	28	2	55	4	5	391
37 PROF. APOYO SERV. JUR. SOC. CULT.	3	1			33	50	45	289
38 TÉC. TECNOLOG. INFORMAC. Y COMUNI		1	1		63		1	84
41 EMP. SERV. CONT. FINANC. Y SERV. I	5	23	20	1	142	20	4	458
42 EMP. BIBLIOTECAS, SERV. CORREOS Y	3	4	1	2	6	11	2	233
43 OTROS EMP. ADVOS. SIN TAREAS ATENI	26	30	34	8	115	71	87	1.417
44 EMP. AGEN. VIAJES/RECEP/TELEF/VEN'	59	15	10	1	11	30	17	873
45 EMP. ADVOS NO CLASIF. BAJO OTROS I	16	22	15	2	87	27	5	808
50 CAMAREROS Y COCINEROS PROPIETARIO:		2				2		65
51 TRABAJ. ASALARIADOS SERVIC. RESTAI	11	18	12	7	2	228	28	2.029
52 DEPENDIENTES EN TIENDAS Y ALMACENI	27	40	25	4	13	427	3	3.090
53 COMERCIANTES PROPIETARIOS DE TIENI								10
54 VENEDORES - EXCEP. TIENDAS Y ALM	6	5				10	1	166
55 CAJEROS Y TAQUILLEROS - EXCEPTO B	11	9	1	2		118	2	161
56 TRABAJ. CUIDADOS PERSONAS EN SERV	17	35	31	8	111	74	274	789
57 OTROS TRABAJ. CUIDADOS A LAS PERSI	2	2	1		2	98	24	587
58 TRABAJ. DE LOS SERVICIOS PERSONALI	15	16	10	1	97	117	10	789
59 TRABAJ. SERVIC. PROTECCIÓN Y SEGUI	13	6	1			2	2	71
61 TRABAJ. CUALIF. ACTIVIDADES AGRICI	2	1				91	117	37
62 TRABAJ. CUALIF. ACTIVIDADES GANADI		2	4			3	6	7
63 TRABAJ. CUALIF. ACTIV. AGROPECUAR								1
64 TRABAJ. CUALIF. ACTIV. FOREST/PESI						1		
71 TRABAJ. OBRAS ESTRUCT. CONSTRUCCI		3	1			58	1	22
72 TRABAJ. ACABADO DE CONSTRUC. E IN:						26		27
73 SOLD/CHAP/MONT. ESTRUCT. MET/HERREI		1	2		2	1		24
74 MECÁNICOS Y AJUSTADORES DE MAQUIN		1			3	3		8
75 TRABAJ. ESPEC. ELECTRIC. Y ELECTRI		1	1		1	10		11
76 MEC. PREC. MET/CER/VIDR/ARTES/ARTI		1			1	17	1	24
77 TRABAJ. INDUST. ALIMENTAC. BEBIDA:	4	5	3		4	35		85
78 TRABAJ. MADERA/TEXTIL/CONFEC/PIEL.	2	5	4			8	3	80
81 OPERADORES INSTALAC. Y MAQUINARIA	11	10	7		1	33	1	167
82 MONTADORES Y ENSAMBLADORES EN FÁBI	5	34			2		2	13
83 MAQUIN. LOCOMOT, OPERAD. MAQUIN. /		2				1	1	15
84 CONDUCT. VEHÍCULOS TRANSP. URBANO	2	5	2	1			8	86
91 EMPLEADOS DOMÉSTICOS							306	13
92 OTRO PERSONAL DE LIMPIEZA	150	52	47	19	1	17	99	2.025
93 AYUDANTES DE PREPARACIÓN DE ALIMENI	1	3	5			6	18	228
94 RECOG. RESIDUOS URBANOS, VENDED. (	14	15	8	3	2	5	7	105
95 PEONES AGRARIOS, FORESTALES Y DE I	5	2	2			23	311	96
96 PEONES DE LA CONSTRUC. Y DE LA MII			1				2	16
97 PEONES DE INDUSTRIAS MANUFACTURER	53	17	6	1			9	363
98 PEONES TRANSPORTE, DESCARG. Y REPI	3	6	2					142
00 OCUPACIONES MILITARES						14		2
<b>TOTAL GRUPO DE OCUPACION</b>	<b>492</b>	<b>598</b>	<b>421</b>	<b>82</b>	<b>1.762</b>	<b>1.727</b>	<b>2.380</b>	<b>18.493</b>



## 2.4M CONTRATOS DE TRABAJO SEGUN TIPO DE CONTRATO POR SECTOR, SECCIÓN Y DIVISIÓN DE ACTIVIDAD ECONÓMICA. AMBOS SEXOS. MES

FEBRERO 2011

	TOTAL	CONTRATOS INICIALES						
		TOTAL	INDEFINIDO ORDINARIO (Bonif. / No Bonif.)	INDEFINIDO FOMENTO DE LA CONTRATACIÓN INDEFINIDA	PERS. CON DISCAPACIDAD	OBRA O SERVICIO	EVENT. CIRC. PROD.	INTERINIDAD
01 AGRIC., GANADERIA, CAZA Y ACTIV.	147.261	146.637	1.113	164	7	66.747	77.304	104
02 SILVICULTURA Y EXPLOTACION FOREST	3.688	3.639	83	10	1	2.639	846	42
03 PESCA Y ACUICULTURA.	2.094	2.067	647	23	2	1.024	298	68
<b>A AGRICULT.,GANADERIA,SILVICULTURA Y AGRICULTURA Y PESCA</b>	<b>153.043</b>	<b>152.343</b>	<b>1.843</b>	<b>197</b>	<b>10</b>	<b>70.410</b>	<b>78.448</b>	<b>214</b>
05 EXTRAC. DE ANTRACITA, HULLA Y LIG	25	15	1	1		10	3	
06 EXTRAC. DE CRUDO DE PETROLEO Y GA								
07 EXTRAC. DE MINERALES METALICOS.	27	24	3			10	7	4
08 OTRAS INDUSTRI. EXTRACTIVAS.	538	497	27	5		260	171	22
09 ACTIV. DE APOYO A LAS INDUSTRI. EX	12	10	3			2	4	
<b>B INDUSTRIAS EXTRACTIVAS.</b>	<b>602</b>	<b>546</b>	<b>34</b>	<b>6</b>		<b>282</b>	<b>185</b>	<b>26</b>
10 INDUSTRIA DE LA ALIMENTACION.	11.769	10.841	677	180	8	2.987	5.609	1.128
11 FABRICACION DE BEBIDAS.	1.207	1.095	118	31	2	407	388	113
12 INDUSTRIA DEL TABACO.	45	39				36	2	
13 INDUSTRIA TEXTIL.	1.081	978	100	41		223	538	44
14 CONFECCION DE PRENDAS DE VESTIR.	2.171	2.055	291	42	2	856	764	66
15 INDUSTRIA CUERO Y CALZADO.	2.468	2.344	166	65	3	457	1.616	21
16 IND. MADERA Y CORCHO, EXCEP. MUEB	1.938	1.814	120	28	2	978	600	41
17 INDUSTRIA DEL PAPEL.	776	663	56	24	4	194	274	64
18 ARTES GRAFICAS Y REPRODUC. DE SOP	2.130	1.989	160	78	6	441	1.160	95
19 COQUERIAS Y REFINO DE PETROLEO.	122	108	7	1		15	4	59
20 INDUSTRIA QUIMICA.	1.885	1.707	173	49	7	440	782	158
21 FABRICACION DE PRODUCT. FARMACEUT	750	655	125	12		104	249	122
22 FABRICACION DE PRODUCT. CAUCHO Y	2.689	2.412	133	68	6	712	1.235	132
23 FABRICAC. DE OTROS PRODUCT. MINER	2.629	2.384	224	46	4	836	1.101	78
24 METALURGIA, FABRIC.PRODUCT. HIERR	2.619	2.474	119	35	3	866	1.101	163
25 FABRICAC. DE PRODUCT. METALICOS,	9.788	9.182	506	126	7	5.012	3.009	222
26 FABRICAC. DE PRODUCT. INFORMATICO	687	618	59	20		98	358	28
27 FABRICACION DE MATERIAL Y EQUIPO	1.171	1.071	74	27	3	160	660	86
28 FABRIC. MAQUI. Y EQUIPO NO CLASIF	3.012	2.778	212	61	2	1.295	976	75
29 FABRICAC. DE VEHIC. DE MOTOR, REM	3.192	3.057	165	22		859	1.279	274
30 FABRICACION DE OTRO MATERIAL DE T	1.452	1.308	81	27		806	295	35
31 FABRICACION DE MUEBLES.	1.892	1.736	144	43	4	589	848	31
32 OTRAS INDUSTRIAS MANUFACTURERAS.	739	667	93	28		218	250	54
33 REPARACION E INSTALACION DE MAQUI	2.850	2.663	196	44	8	1.653	646	55
<b>C INDUSTRIA MANUFACTURERA.</b>	<b>59.062</b>	<b>54.638</b>	<b>3.999</b>	<b>1.098</b>	<b>71</b>	<b>20.242</b>	<b>23.744</b>	<b>3.144</b>
35 SUMIN. ENERG. ELECTR., GAS, VAPOR	339	301	104	17	2	75	67	17
<b>D SUMINI. ENERG. ELECTRICA, GAS, VAP</b>	<b>339</b>	<b>301</b>	<b>104</b>	<b>17</b>	<b>2</b>	<b>75</b>	<b>67</b>	<b>17</b>
36 CAPTACION, DEPURACION Y DISTRIBUC	813	754	63	3	4	357	144	151
37 RECOGIDA Y TRATAMIENTO DE AGUAS R	220	211	21	1	1	110	58	17
38 RECOGIDA, TRATAMIENTO Y ELIMINAC.	4.617	4.381	74	18	4	1.245	1.473	1.489
39 ACTIV. DE DESCONTAMINAC. Y OTROS	44	41	2			13	10	16
<b>E SUMINI. AGUA, ACTIV. DE SANEAM., G</b>	<b>5.694</b>	<b>5.387</b>	<b>160</b>	<b>22</b>	<b>9</b>	<b>1.725</b>	<b>1.685</b>	<b>1.673</b>
<b>INDUSTRIA</b>	<b>65.697</b>	<b>60.872</b>	<b>4.297</b>	<b>1.143</b>	<b>82</b>	<b>22.324</b>	<b>25.681</b>	<b>4.860</b>
41 CONTRUCCION DE EDIFICIOS.	54.425	53.051	1.909	250	23	44.493	5.933	146
42 INGENIERIA CIVIL.	7.794	7.525	308	25	4	5.846	1.276	27
43 ACTIVIDADES DE CONSTRUCCION ESPEC	52.210	50.253	2.023	336	21	37.475	9.554	267
<b>F CONSTRUCCION.</b>	<b>114.429</b>	<b>110.829</b>	<b>4.240</b>	<b>611</b>	<b>48</b>	<b>87.814</b>	<b>16.763</b>	<b>440</b>
<b>CONSTRUCCION</b>	<b>114.429</b>	<b>110.829</b>	<b>4.240</b>	<b>611</b>	<b>48</b>	<b>87.814</b>	<b>16.763</b>	<b>440</b>
45 VENTA Y REPARAC. DE VEHIC. DE MOT	6.315	5.399	655	218	20	684	3.214	209
46 COMERC. AL MAYOR E INTERMEDIARIOS	26.578	23.735	3.428	758	40	6.809	10.634	1.437
47 COMERCIO AL MENOR, EXCEP. DE VEHI	59.436	53.788	5.800	1.332	70	5.918	29.085	10.094
<b>G COMERC. MAYOR Y MENOR, REPARAC. VE</b>	<b>92.329</b>	<b>82.922</b>	<b>9.883</b>	<b>2.308</b>	<b>130</b>	<b>13.411</b>	<b>42.933</b>	<b>11.740</b>
49 TRANSPORTE TERRESTRE Y POR TUBERI	18.471	16.969	1.910	333	33	5.529	7.747	1.154
50 TRANSPORTE MARITIMO Y POR VIAS NA	886	866	28	3		437	148	246
51 TRANSPORTE AEREO.	1.117	1.048	33	6	1	77	786	93
52 ALMACENAMIENTO Y ACTIVIDADES ANEX	6.669	6.293	497	92	12	1.294	3.323	934
53 ACTIVIDADES POSTALES Y DE CORREOS	5.848	5.741	119	28	6	626	2.510	2.434
<b>H TRANSPORTE Y ALMACENAMIENTO.</b>	<b>32.991</b>	<b>30.917</b>	<b>2.587</b>	<b>462</b>	<b>52</b>	<b>7.963</b>	<b>14.514</b>	<b>4.861</b>

**2.4M CONTRATOS DE TRABAJO SEGUN TIPO DE CONTRATO POR SECTOR, SECCIÓN Y DIVISIÓN DE ACTIVIDAD ECONÓMICA. AMBOS SEXOS. MES (Continuación1)**

**FEBRERO 2011**

	TOTAL	CONTRATOS INICIALES						
		TOTAL	INDEFINIDO ORDINARIO (Bonif. / No Bonif.)	INDEFINIDO FOMENTO DE LA CONTRATACIÓN INDEFINIDA	PERS. CON DISCAPACIDAD	OBRA O SERVICIO	EVENT. CIRC. PROD.	INTERINIDAD
55 SERVICIOS DE ALOJAMIENTO.	27.573	26.902	875	177	13	3.026	20.303	2.336
56 SERVICIOS DE COMIDAS Y BEBIDAS.	70.396	65.535	5.692	1.117	55	8.433	42.718	7.024
<b>I HOSTELERIA.</b>	<b>97.969</b>	<b>92.437</b>	<b>6.567</b>	<b>1.294</b>	<b>68</b>	<b>11.459</b>	<b>63.021</b>	<b>9.360</b>
58 EDICION.	2.054	1.865	310	49	2	508	619	133
59 ACTIV. CINEMATOGRAF., DE VIDEO Y	8.477	8.401	162	51		6.307	1.644	218
60 ACTIV. DE PROG. Y EMISION DE RADI	1.322	1.292	62	8		320	606	265
61 TELECOMUNICACIONES.	1.826	1.649	262	34	3	637	635	46
62 PROG., CONSULTO. Y OTRAS ACTIV. R	4.943	4.464	1.434	236	10	1.706	790	93
63 SERVICIOS DE INFORMACION.	1.588	1.534	220	71		853	330	48
<b>J INFORMACION Y COMUNICACIONES.</b>	<b>20.210</b>	<b>19.205</b>	<b>2.450</b>	<b>449</b>	<b>15</b>	<b>10.331</b>	<b>4.624</b>	<b>803</b>
64 SERVIC. FINANCIEROS, EXCEP. SEGUR	1.829	1.714	286	16	1	208	654	406
65 SEGUROS, REASEGUROS Y FONDOS DE P	1.552	1.469	167	25	1	73	146	1.028
66 ACTIV. AUXILIARES A LOS SERVIC. F	1.267	1.117	243	71	2	149	527	89
<b>K ACTIVIDADES FINANCIERAS Y DE SEGUR</b>	<b>4.648</b>	<b>4.300</b>	<b>696</b>	<b>112</b>	<b>4</b>	<b>430</b>	<b>1.327</b>	<b>1.523</b>
68 ACTIVIDADES INMOBILIARIAS.	2.625	2.447	602	153	5	479	1.001	160
<b>L ACTIVIDADES INMOBILIARIAS.</b>	<b>2.625</b>	<b>2.447</b>	<b>602</b>	<b>153</b>	<b>5</b>	<b>479</b>	<b>1.001</b>	<b>160</b>
69 ACTIVIDADES JURIDICAS Y DE CONTAB	4.639	4.156	908	274	16	898	1.426	353
70 ACTIV. DE LAS SEDES CENTR., ACTIV	2.098	1.922	295	54	12	827	567	111
71 SERVIC. TECNIC. DE ARQUITEC. E IN	6.079	5.489	652	131	3	2.644	1.429	176
72 INVESTIGACION Y DESARROLLO.	2.053	1.824	150	18		1.230	218	76
73 PUBLICIDAD Y ESTUDIOS DE MERCADO.	16.418	16.115	774	213	15	10.156	4.534	340
74 OTRAS ACTIVIDADES PROFESIONALES,	4.087	3.886	328	66	1	1.801	1.331	298
75 ACTIVIDADES VETERINARIAS.	418	355	32	13		42	189	49
<b>M ACTIV. PROFESIONALES, CIENTIFICAS</b>	<b>35.792</b>	<b>33.747</b>	<b>3.139</b>	<b>769</b>	<b>47</b>	<b>17.598</b>	<b>9.694</b>	<b>1.403</b>
77 ACTIVIDADES DE ALQUILER.	9.936	9.402	466	79	5	5.093	3.089	601
78 ACTIVIDADES RELACIONADAS CON EL E	138.706	138.574	141	22	4	63.556	68.698	6.094
79 ACTIV.AG.VIAJE,OPERADORES TURIST.	3.800	3.579	246	105	4	1.270	1.804	103
80 ACTIVIDADES DE SEGURIDAD E INVEST	4.310	4.021	274	87	6	1.605	1.628	388
81 SERVICIOS A EDIFICIOS Y ACTIVIDAD	38.310	36.695	1.178	287	92	11.497	9.994	13.282
82 ACTIV. ADMINIST. DE OFICINA Y OTR	22.967	22.368	733	159	18	12.427	6.732	2.216
<b>N ACTIV. ADMINISTRATIVAS Y SERVICIOS</b>	<b>218.029</b>	<b>214.639</b>	<b>3.038</b>	<b>739</b>	<b>129</b>	<b>95.448</b>	<b>91.945</b>	<b>22.684</b>
84 ADMON. PUBLICAY DEFENSA, SEG. SOC	31.266	31.025	346	6	1	16.837	7.741	5.117
<b>O ADMON. PUBLICA Y DEFENSA, SEGURIDA</b>	<b>31.266</b>	<b>31.025</b>	<b>346</b>	<b>6</b>	<b>1</b>	<b>16.837</b>	<b>7.741</b>	<b>5.117</b>
85 EDUCACION.	33.593	32.807	1.336	197	22	17.053	5.261	7.692
<b>P EDUCACION.</b>	<b>33.593</b>	<b>32.807</b>	<b>1.336</b>	<b>197</b>	<b>22</b>	<b>17.053</b>	<b>5.261</b>	<b>7.692</b>
86 ACTIVIDADES SANITARIAS.	31.758	30.686	977	184	9	2.329	7.617	18.161
87 ASISTENCIA EN ESTABLECIMIENTOS RE	17.336	16.389	453	127	11	1.458	4.712	9.524
88 ACTIVIDADES DE SERVICIOS SOCIALES	13.812	12.916	259	104	13	4.185	2.671	5.322
<b>Q ACTIV. SANITARIAS Y DE SERVICIOS S</b>	<b>62.906</b>	<b>59.991</b>	<b>1.689</b>	<b>415</b>	<b>33</b>	<b>7.972</b>	<b>15.000</b>	<b>33.007</b>
90 ACTIVIDADES DE CREACION, ARTISTIC	11.265	11.182	123	16	1	6.433	3.664	113
91 ACTIV. DE BIBLIOTECAS, ARCHIVOS,	1.472	1.451	39	10		829	493	75
92 ACTIV. DE JUEGOS DE AZAR Y OTRAS	1.574	1.386	80	24	1	161	962	146
93 ACTIV. DEPORTIVAS, RECREATIVAS Y	12.181	11.595	637	101	11	3.965	5.878	778
<b>R ACTIV. ARTISTICAS, RECREATIVAS Y D</b>	<b>26.492</b>	<b>25.614</b>	<b>879</b>	<b>151</b>	<b>13</b>	<b>11.388</b>	<b>10.997</b>	<b>1.112</b>
94 ACTIVIDADES ASOCIATIVAS.	6.817	6.452	293	37	11	3.204	1.589	857
95 REPAR. DE ORDENADORES, EFECT. PER	1.190	1.058	99	29	4	347	493	44
96 OTROS SERVICIOS PERSONALES.	9.636	8.699	674	248	12	1.921	4.532	980
<b>S OTROS SERVICIOS.</b>	<b>17.643</b>	<b>16.209</b>	<b>1.066</b>	<b>314</b>	<b>27</b>	<b>5.472</b>	<b>6.614</b>	<b>1.881</b>
97 ACTIVI. DE LOS HOGARES COMO EMPL	1.630	1.531	179	37	7	261	379	264
98 ACTIV. DE LOS HOGARES COMO PRODUC								
<b>T ACTIV. HOGAR. COMO EMPLEADOR PERSO</b>	<b>1.630</b>	<b>1.531</b>	<b>179</b>	<b>37</b>	<b>7</b>	<b>261</b>	<b>379</b>	<b>264</b>
99 ACTIVI. DE ORGANIZACIONES Y ORGAN	126	122	14	1		89	13	5
<b>U ACTIV. ORGANIZACIONES Y ORGANISMOS</b>	<b>126</b>	<b>122</b>	<b>14</b>	<b>1</b>		<b>89</b>	<b>13</b>	<b>5</b>
<b>SERVICIOS</b>	<b>678.249</b>	<b>647.913</b>	<b>34.471</b>	<b>7.407</b>	<b>553</b>	<b>216.191</b>	<b>275.064</b>	<b>101.612</b>
<b>TOTAL ACTIVIDAD ECONOMICA</b>	<b>1.011.418</b>	<b>971.957</b>	<b>44.851</b>	<b>9.358</b>	<b>693</b>	<b>396.739</b>	<b>395.956</b>	<b>107.126</b>

**2.4M CONTRATOS DE TRABAJO SEGUN TIPO DE CONTRATO POR SECTOR, SECCIÓN Y DIVISIÓN DE ACTIVIDAD ECONÓMICA. AMBOS SEXOS. MES (Continuación2)**

FEBRERO 2011

	CONTRATOS INICIALES							CONV. EN INDEF.
	TEMPORAL PERS. DISCAPACIDAD	RELEVO	JUBILAC. PARCIAL	SUST. JUBILAC. 64 AÑOS	PRACTICAS	FORMAC.	OTROS CONTRATOS	
01 AGRIC., GANADERIA, CAZA Y ACTIV.	10	10	5	2	3	10	1.158	624
02 SILVICULTURA Y EXPLOTACION FORESTAL	1	6	5		1	3	2	49
03 PESCA Y ACUICULTURA.		1		1	1		2	27
<b>A AGRICULT., GANADERIA, SILVICULTURA Y PESCA</b>	<b>11</b>	<b>17</b>	<b>10</b>	<b>3</b>	<b>5</b>	<b>13</b>	<b>1.162</b>	<b>700</b>
05 EXTRAC. DE ANTRACITA, HULLA Y LIGNIT.								10
06 EXTRAC. DE CRUDO DE PETROLEO Y PRODUCTOS								3
07 EXTRAC. DE MINERALES METALICOS.		2	3		5	2		41
08 OTRAS INDUST. EXTRACTIVAS.					1			2
09 ACTIV. DE APOYO A LAS INDUST.		<b>2</b>	<b>3</b>		<b>6</b>	<b>2</b>		<b>56</b>
<b>B INDUSTRIAS EXTRACTIVAS.</b>								
10 INDUSTRIA DE LA ALIMENTACION.	46	41	59	4	47	51	4	928
11 FABRICACION DE BEBIDAS.	1	3	12		14	4	2	112
12 INDUSTRIA DEL TABACO.						1		6
13 INDUSTRIA TEXTIL.	6	8	8		2	6	2	103
14 CONFECCION DE PRENDAS DE VESTIR.	2	11	12		2	6	1	116
15 INDUSTRIA CUERO Y CALZADO.	2	2	2		2	8		124
16 IND. MADERA Y CORCHO, EXCEP. MADERA	5	7	17		5	11		124
17 INDUSTRIA DEL PAPEL.	4	14	21		3	5		113
18 ARTES GRAFICAS Y REPRODUC. DE SONIDO	8	7	13		7	11	3	141
19 COQUERIAS Y REFINO DE PETROLEO.			9		13			14
20 INDUSTRIA QUIMICA.	3	20	52		18	2	3	178
21 FABRICACION DE PRODUCT. FARMACEUTICOS	3	3	10	2	24		1	95
22 FABRICACION DE PRODUCT. CAUCHO Y PLAST.	11	26	48	2	33	3	3	277
23 FABRICAC. DE OTROS PRODUCT. MADERA Y PASTA	1	24	40	2	8	19	1	245
24 METALURGIA, FABRIC.PRODUCT. HIERRO Y ACERO	4	48	98	1	31	4	1	145
25 FABRICAC. DE PRODUCT. METALICOS	16	49	76	4	72	79	4	606
26 FABRICAC. DE PRODUCT. INFORMATICA		5	7		42	1		69
27 FABRICACION DE MATERIAL Y EQUIPO ELECTRICOS	7	9	26		15	3	1	100
28 FABRIC. MAQUI. Y EQUIPO NO CLASIFICADOS	4	40	47	1	48	17		234
29 FABRICAC. DE VEHIC. DE MOTOR, FURCADORAS	22	185	214		24	13		135
30 FABRICACION DE OTRO MATERIAL DE PLASTICO	4	5	35		18	2		144
31 FABRICACION DE MUEBLES.	2	14	26	2	7	25	1	156
32 OTRAS INDUSTRIAS MANUFACTURERAS	2	1	6		12	2	1	72
33 REPARACION E INSTALACION DE MAQUINARIA	5	8	12	2	19	14	1	187
<b>C INDUSTRIA MANUFACTURERA.</b>	<b>158</b>	<b>530</b>	<b>850</b>	<b>20</b>	<b>466</b>	<b>287</b>	<b>29</b>	<b>4.424</b>
35 SUMIN. ENERG. ELECTR., GAS, VAPOR Y CALOR		1	5		11	1	1	38
<b>D SUMINI. ENERG. ELECTRICA, GAS, VAPOR Y CALOR</b>		<b>1</b>	<b>5</b>		<b>11</b>	<b>1</b>	<b>1</b>	<b>38</b>
36 CAPTACION, DEPURACION Y DISTRIBUCION DE AGUA	1	5	11		14		1	59
37 RECOGIDA Y TRATAMIENTO DE AGUAS RESIDUALES		1	1		1			9
38 RECOGIDA, TRATAMIENTO Y ELIMINACION DE RESIDUOS	7	24	30	5	5		7	236
39 ACTIV. DE DESCONTAMINAC. Y OTRAS ACTIVIDADES								3
<b>E SUMINI. AGUA, ACTIV. DE SANEAM.</b>	<b>8</b>	<b>30</b>	<b>42</b>	<b>5</b>	<b>20</b>		<b>8</b>	<b>307</b>
<b>INDUSTRIA</b>	<b>166</b>	<b>563</b>	<b>900</b>	<b>25</b>	<b>503</b>	<b>290</b>	<b>38</b>	<b>4.825</b>
41 CONSTRUCCION DE EDIFICIOS.	14	47	47	1	53	89	46	1.374
42 INGENIERIA CIVIL.		8	17	1	9	4		269
43 ACTIVIDADES DE CONSTRUCCION ESPECIALIZADAS	31	51	51	6	150	225	63	1.957
<b>F CONSTRUCCION.</b>	<b>45</b>	<b>106</b>	<b>115</b>	<b>8</b>	<b>212</b>	<b>318</b>	<b>109</b>	<b>3.600</b>
<b>CONSTRUCCION</b>	<b>45</b>	<b>106</b>	<b>115</b>	<b>8</b>	<b>212</b>	<b>318</b>	<b>109</b>	<b>3.600</b>
45 VENTA Y REPARAC. DE VEHIC. DE MOTOR	10	38	59	3	104	166	19	916
46 COMERC. AL MAYOR E INTERMEDIARIO	48	56	117	8	132	146	122	2.843
47 COMERCIO AL MENOR, EXCEP. DE VENTA AL POR MAYOR	85	112	131	13	202	778	168	5.648
<b>G COMERC. MAYOR Y MENOR, REPARAC.</b>	<b>143</b>	<b>206</b>	<b>307</b>	<b>24</b>	<b>438</b>	<b>1.090</b>	<b>309</b>	<b>9.407</b>
49 TRANSPORTE TERRESTRE Y POR TUBERIA	32	65	120	4	20	16	6	1.502
50 TRANSPORTE MARITIMO Y POR VIAS ACUATICAS		1	1		2			20
51 TRANSPORTE AEREO.	1	10	10		31			69
52 ALMACENAMIENTO Y ACTIVIDADES AUXILIARIAS	16	39	38	1	20	9	18	376
53 ACTIVIDADES POSTALES Y DE CORREOS	10				2	2	4	107
<b>H TRANSPORTE Y ALMACENAMIENTO.</b>	<b>59</b>	<b>115</b>	<b>169</b>	<b>5</b>	<b>75</b>	<b>27</b>	<b>28</b>	<b>2.074</b>

**2.4M CONTRATOS DE TRABAJO SEGUN TIPO DE CONTRATO POR SECTOR, SECCIÓN Y DIVISIÓN DE ACTIVIDAD ECONÓMICA. AMBOS SEXOS. MES (Continuación3)**

FEBRERO 2011

	CONTRATOS INICIALES							CONV. EN INDEF.
	TEMPORAL PERS. DISCAPACIDAD	RELEVO	JUBILAC. PARCIAL	SUST. JUBILAC. 64 AÑOS	PRACTICAS	FORMAC.	OTROS CONTRATOS	
55 SERVICIOS DE ALOJAMIENTO.	11	51	52	7	22	14	15	671
56 SERVICIOS DE COMIDAS Y BEBIDAS.	57	26	16	5	10	313	69	4.861
<b>I HOSTELERIA.</b>	<b>68</b>	<b>77</b>	<b>68</b>	<b>12</b>	<b>32</b>	<b>327</b>	<b>84</b>	<b>5.532</b>
58 EDICION.	7	4	4	2	36	1	190	189
59 ACTIV. CINEMATOGRAF., DE VIDEO	2			1	10		6	76
60 ACTIV. DE PROG. Y EMISION DE RA		1			17	3	10	30
61 TELECOMUNICACIONES.	6	1	4		15	4	2	177
62 PROG., CONSULTO. Y OTRAS ACTIV.	27		1		162	4	1	479
63 SERVICIOS DE INFORMACION.	3				5	3	1	54
<b>J INFORMACION Y COMUNICACIONES.</b>	<b>45</b>	<b>6</b>	<b>9</b>	<b>3</b>	<b>245</b>	<b>15</b>	<b>210</b>	<b>1.005</b>
64 SERVIC. FINANCIEROS, EXCEP. SEC	2	13	24	2	101		1	115
65 SEGUROS, REASEGUROS Y FONDOS DE	1	3	10		13	2		83
66 ACTIV. AUXILIARES A LOS SERVIC.	2	1	3		22	8		150
<b>K ACTIVIDADES FINANCIERAS Y DE SER</b>	<b>5</b>	<b>17</b>	<b>37</b>	<b>2</b>	<b>136</b>	<b>10</b>	<b>1</b>	<b>348</b>
68 ACTIVIDADES INMOBILIARIAS.	2	6	8	1	15	7	8	178
<b>L ACTIVIDADES INMOBILIARIAS.</b>	<b>2</b>	<b>6</b>	<b>8</b>	<b>1</b>	<b>15</b>	<b>7</b>	<b>8</b>	<b>178</b>
69 ACTIVIDADES JURIDICAS Y DE CONT	10	5	16	1	213	27	9	483
70 ACTIV. DE LAS SEDES CENTR., ACT	2	2	4		36	7	5	176
71 SERVIC. TECNIC. DE ARQUITEC. E	8	10	16	1	277	116	26	590
72 INVESTIGACION Y DESARROLLO.	1	1		3	123	1	3	229
73 PUBLICIDAD Y ESTUDIOS DE MERCA	14	2	1		64	1	1	303
74 OTRAS ACTIVIDADES PROFESIONALES	3		3		33	6	16	201
75 ACTIVIDADES VETERINARIAS.					30			63
<b>M ACTIV. PROFESIONALES, CIENTIFIC/</b>	<b>38</b>	<b>20</b>	<b>40</b>	<b>5</b>	<b>776</b>	<b>158</b>	<b>60</b>	<b>2.045</b>
77 ACTIVIDADES DE ALQUILER.	10	3	8		36	4	8	534
78 ACTIVIDADES RELACIONADAS CON EL	14				12	1	32	132
79 ACTIV.AG.VIAJE,OPERADORES TURIS	1	3	5		16	14	8	221
80 ACTIVIDADES DE SEGURIDAD E INVE	6	5	12		10			289
81 SERVICIOS A EDIFICIOS Y ACTIVIDA	180	53	62	5	8	20	37	1.615
82 ACTIV. ADMINIST. DE OFICINA Y (	37	1	4	1	31	6	3	599
<b>N ACTIV. ADMINISTRATIVAS Y SERVICI</b>	<b>248</b>	<b>65</b>	<b>91</b>	<b>6</b>	<b>113</b>	<b>45</b>	<b>88</b>	<b>3.390</b>
84 ADMON. PUBLICAY DEFENSA, SEG. S	13	130	108	68	28	511	119	241
<b>O ADMON. PUBLICA Y DEFENSA, SEGU</b>	<b>13</b>	<b>130</b>	<b>108</b>	<b>68</b>	<b>28</b>	<b>511</b>	<b>119</b>	<b>241</b>
85 EDUCACION.	22	144	152	12	249	366	301	786
<b>P EDUCACION.</b>	<b>22</b>	<b>144</b>	<b>152</b>	<b>12</b>	<b>249</b>	<b>366</b>	<b>301</b>	<b>786</b>
86 ACTIVIDADES SANITARIAS.	14	90	93	22	318	25	847	1.072
87 ASISTENCIA EN ESTABLECIMIENTOS	12	19	9	6	52	1	5	947
88 ACTIVIDADES DE SERVICIOS SOCIAL	260	11	8		43	30	10	896
<b>Q ACTIV. SANITARIAS Y DE SERVICIOS</b>	<b>286</b>	<b>120</b>	<b>110</b>	<b>28</b>	<b>413</b>	<b>56</b>	<b>862</b>	<b>2.915</b>
90 ACTIVIDADES DE CREACION, ARTIST	2	1	1		1	1	826	83
91 ACTIV. DE BIBLIOTECAS, ARCHIVOS	3		1		1			21
92 ACTIV. DE JUEGOS DE AZAR Y OTRA		2	4	1	1	3	1	188
93 ACTIV. DEPORTIVAS, RECREATIVAS	7	9	11		13	7	178	586
<b>R ACTIV. ARTISTICAS, RECREATIVAS Y</b>	<b>12</b>	<b>12</b>	<b>17</b>	<b>1</b>	<b>16</b>	<b>11</b>	<b>1.005</b>	<b>878</b>
94 ACTIVIDADES ASOCIATIVAS.	34	10	9	4	31	249	124	365
95 REPAR. DE ORDENADORES, EFECT. F	4	2	8		20	8		132
96 OTROS SERVICIOS PERSONALES.	67	7	6		87	95	70	937
<b>S OTROS SERVICIOS.</b>	<b>105</b>	<b>19</b>	<b>23</b>	<b>4</b>	<b>138</b>	<b>352</b>	<b>194</b>	<b>1.434</b>
97 ACTIVI. DE LOS HOGARES COMO EMP	7	6	7	5	1		378	99
98 ACTIV. DE LOS HOGARES COMO PROE								
<b>T ACTIV. HOGAR. COMO EMPLEADOR PE</b>	<b>7</b>	<b>6</b>	<b>7</b>	<b>5</b>	<b>1</b>		<b>378</b>	<b>99</b>
99 ACTIVI. DE ORGANIZACIONES Y ORG								4
<b>U ACTIV. ORGANIZACIONES Y ORGANIS</b>								<b>4</b>
<b>SERVICIOS</b>	<b>1.053</b>	<b>943</b>	<b>1.146</b>	<b>176</b>	<b>2.675</b>	<b>2.975</b>	<b>3.647</b>	<b>30.336</b>
<b>TOTAL ACTIVIDAD ECONOMICA</b>	<b>1.275</b>	<b>1.629</b>	<b>2.171</b>	<b>212</b>	<b>3.395</b>	<b>3.596</b>	<b>4.956</b>	<b>39.461</b>

**2.4.1M CONTRATOS DE TRABAJO SEGUN TIPO DE CONTRATO POR SECTOR, SECCIÓN Y DIVISIÓN DE ACTIVIDAD ECONÓMICA. HOMBRES. MES**

**FEBRERO 2011**

	TOTAL	CONTRATOS INICIALES						
		TOTAL	INDEFINIDO ORDINARIO (Bonif. / No Bonif.)	INDEFINIDO FOMENTO DE LA CONTRATACIÓN INDEFINIDA	PERS. CON DISCAPACIDAD	OBRA O SERVICIO	EVENT. CIRC. PROD.	INTERINIDAD
01 AGRIC., GANADERIA, CAZA Y ACTIV.	91.395	90.881	862	103	6	39.424	49.646	77
02 SILVICULTURA Y EXPLOTACION FOREST	3.139	3.094	80	10	1	2.319	637	31
03 PESCA Y ACUICULTURA.	2.013	1.989	641	21	2	991	264	65
<b>A AGRICULT., GANADERIA, SILVICULTURA Y AGRICULTURA Y PESCA</b>	<b>96.547</b>	<b>95.964</b>	<b>1.583</b>	<b>134</b>	<b>9</b>	<b>42.734</b>	<b>50.547</b>	<b>173</b>
05 EXTRAC. DE ANTRACITA, HULLA Y LIG	24	15	1	1		10	3	
06 EXTRAC. DE CRUDO DE PETROLEO Y GA								
07 EXTRAC. DE MINERALES METALICOS.	22	20	3			9	5	3
08 OTRAS INDUSTRI. EXTRACTIVAS.	480	444	22	4		241	157	11
09 ACTIV. DE APOYO A LAS INDUSTRI. EX	10	9	2			2	4	
<b>B INDUSTRIAS EXTRACTIVAS.</b>	<b>536</b>	<b>488</b>	<b>28</b>	<b>5</b>		<b>262</b>	<b>169</b>	<b>14</b>
10 INDUSTRIA DE LA ALIMENTACION.	6.205	5.667	379	100	5	1.419	2.996	583
11 FABRICACION DE BEBIDAS.	818	732	85	24	1	272	243	76
12 INDUSTRIA DEL TABACO.	21	16				15		
13 INDUSTRIA TEXTIL.	579	519	55	17		97	313	21
14 CONFECCION DE PRENDAS DE VESTIR.	455	426	127	12	1	94	171	5
15 INDUSTRIA CUERO Y CALZADO.	1.251	1.174	107	37	3	193	817	9
16 IND. MADERA Y CORCHO, EXCEP. MUEB	1.687	1.579	98	25	2	872	520	23
17 INDUSTRIA DEL PAPEL.	516	423	31	12	3	92	195	49
18 ARTES GRAFICAS Y REPRODUC. DE SOP	1.446	1.351	114	46	4	255	839	55
19 COQUERIAS Y REFINO DE PETROLEO.	87	78	4	1		14	3	38
20 INDUSTRIA QUIMICA.	1.221	1.094	118	38	4	235	517	99
21 FABRICACION DE PRODUCT. FARMACEUT	358	316	63	4		53	128	50
22 FABRICACION DE PRODUCT. CAUCHO Y	1.876	1.684	93	56	6	482	867	69
23 FABRICAC. DE OTROS PRODUCT. MINER	2.196	1.992	185	37	3	759	868	52
24 METALURGIA, FABRIC.PRODUCT. HIERR	2.404	2.277	102	32	2	832	991	144
25 FABRICAC. DE PRODUCT. METALICOS,	8.741	8.241	401	108	6	4.756	2.561	142
26 FABRICAC. DE PRODUCT. INFORMATICO	437	388	40	10		66	212	16
27 FABRICACION DE MATERIAL Y EQUIPO	766	690	56	24	2	125	388	45
28 FABRIC. MAQUI. Y EQUIPO NO CLASIF	2.586	2.392	172	43	2	1.169	821	46
29 FABRICAC. DE VEHIC. DE MOTOR, REM	2.313	2.212	127	19		555	946	170
30 FABRICACION DE OTRO MATERIAL DE T	1.294	1.175	58	23		768	250	21
31 FABRICACION DE MUEBLES.	1.591	1.471	114	34	4	539	700	12
32 OTRAS INDUSTRIAS MANUFACTURERAS.	402	363	52	16		125	135	21
33 REPARACION E INSTALACION DE MAQUI	2.592	2.438	167	27	6	1.593	561	28
<b>C INDUSTRIA MANUFACTURERA.</b>	<b>41.842</b>	<b>38.698</b>	<b>2.748</b>	<b>745</b>	<b>54</b>	<b>15.380</b>	<b>16.042</b>	<b>1.774</b>
35 SUMIN. ENERG. ELECTR., GAS, VAPOR	251	221	71	7	1	67	49	12
<b>D SUMINI. ENERG. ELECTRICA, GAS, VAP</b>	<b>251</b>	<b>221</b>	<b>71</b>	<b>7</b>	<b>1</b>	<b>67</b>	<b>49</b>	<b>12</b>
36 CAPTACION, DEPURACION Y DISTRIBUC	670	629	53	3	3	321	117	111
37 RECOGIDA Y TRATAMIENTO DE AGUAS R	174	169	16	1		93	44	12
38 RECOGIDA, TRATAMIENTO Y ELIMINAC.	3.466	3.289	53	17	2	831	1.125	1.198
39 ACTIV. DE DESCONTAMINAC. Y OTROS	37	35	2			11	9	13
<b>E SUMINI. AGUA, ACTIV. DE SANEAM., G</b>	<b>4.347</b>	<b>4.122</b>	<b>124</b>	<b>21</b>	<b>5</b>	<b>1.256</b>	<b>1.295</b>	<b>1.334</b>
<b>INDUSTRIA</b>	<b>46.976</b>	<b>43.529</b>	<b>2.971</b>	<b>778</b>	<b>60</b>	<b>16.965</b>	<b>17.555</b>	<b>3.134</b>
41 CONTRUCCION DE EDIFICIOS.	49.828	48.656	1.604	198	18	42.308	4.231	62
42 INGENIERIA CIVIL.	7.052	6.819	293	22	2	5.502	945	18
43 ACTIVIDADES DE CONSTRUCCION ESPEC	48.000	46.285	1.796	283	17	35.783	7.763	156
<b>F CONSTRUCCION.</b>	<b>104.880</b>	<b>101.760</b>	<b>3.693</b>	<b>503</b>	<b>37</b>	<b>83.593</b>	<b>12.939</b>	<b>236</b>
<b>CONSTRUCCION</b>	<b>104.880</b>	<b>101.760</b>	<b>3.693</b>	<b>503</b>	<b>37</b>	<b>83.593</b>	<b>12.939</b>	<b>236</b>
45 VENTA Y REPARAC. DE VEHIC. DE MOT	5.336	4.555	536	180	18	582	2.725	146
46 COMERC. AL MAYOR E INTERMEDIARIOS	15.133	13.337	2.032	462	28	3.441	6.327	611
47 COMERCIO AL MENOR, EXCEP. DE VEHI	19.932	17.851	2.471	527	39	2.588	9.303	2.301
<b>G COMERC. MAYOR Y MENOR, REPARAC. VE</b>	<b>40.401</b>	<b>35.743</b>	<b>5.039</b>	<b>1.169</b>	<b>85</b>	<b>6.611</b>	<b>18.355</b>	<b>3.058</b>
49 TRANSPORTE TERRESTRE Y POR TUBERI	16.729	15.426	1.691	285	29	5.131	7.091	971
50 TRANSPORTE MARITIMO Y POR VIAS NA	756	740	26	3		366	121	221
51 TRANSPORTE AEREO.	627	576	26	6	1	58	414	44
52 ALMACENAMIENTO Y ACTIVIDADES ANEX	5.123	4.869	356	70	10	1.059	2.696	576
53 ACTIVIDADES POSTALES Y DE CORREOS	2.671	2.594	88	18	5	490	1.090	887
<b>H TRANSPORTE Y ALMACENAMIENTO.</b>	<b>25.906</b>	<b>24.205</b>	<b>2.187</b>	<b>382</b>	<b>45</b>	<b>7.104</b>	<b>11.412</b>	<b>2.699</b>

**2.4.1M CONTRATOS DE TRABAJO SEGUN TIPO DE CONTRATO POR SECTOR, SECCIÓN Y DIVISIÓN DE ACTIVIDAD ECONÓMICA. HOMBRES. MES (Continuación1)**

**FEBRERO 2011**

	TOTAL	CONTRATOS INICIALES						
		TOTAL	INDEFINIDO ORDINARIO (Bonif. / No Bonif.)	INDEFINIDO FOMENTO DE LA CONTRATACIÓN INDEFINIDA	PERS. CON DISCAPACIDAD	OBRA O SERVICIO	EVENT. CIRC. PROD.	INTERINIDAD
55 SERVICIOS DE ALOJAMIENTO.	10.894	10.581	415	80	9	1.425	7.714	835
56 SERVICIOS DE COMIDAS Y BEBIDAS.	31.557	29.333	3.048	513	30	3.788	20.530	1.184
<b>I HOSTELERIA.</b>	<b>42.451</b>	<b>39.914</b>	<b>3.463</b>	<b>593</b>	<b>39</b>	<b>5.213</b>	<b>28.244</b>	<b>2.019</b>
58 EDICION.	1.092	988	188	26		262	337	48
59 ACTIV. CINEMATOGRAF., DE VIDEO Y	5.270	5.236	90	17		4.002	1.026	91
60 ACTIV. DE PROG. Y EMISION DE RADI	842	832	39	6		180	460	132
61 TELECOMUNICACIONES.	1.068	992	184	21	2	352	398	12
62 PROG., CONSULTO. Y OTRAS ACTIV. R	3.274	2.955	1.071	156	8	1.108	451	30
63 SERVICIOS DE INFORMACION.	772	746	111	27		389	191	21
<b>J INFORMACION Y COMUNICACIONES.</b>	<b>12.318</b>	<b>11.749</b>	<b>1.683</b>	<b>253</b>	<b>10</b>	<b>6.293</b>	<b>2.863</b>	<b>334</b>
64 SERVIC. FINANCIEROS, EXCEP. SEGUR	780	725	154	10	1	89	230	162
65 SEGUROS, REASEGUROS Y FONDOS DE P	411	376	76	11		25	49	205
66 ACTIV. AUXILIARES A LOS SERVIC. F	463	402	108	26	1	55	179	20
<b>K ACTIVIDADES FINANCIERAS Y DE SEGUR</b>	<b>1.654</b>	<b>1.503</b>	<b>338</b>	<b>47</b>	<b>2</b>	<b>169</b>	<b>458</b>	<b>387</b>
68 ACTIVIDADES INMOBILIARIAS.	1.289	1.209	292	68	4	332	424	65
<b>L ACTIVIDADES INMOBILIARIAS.</b>	<b>1.289</b>	<b>1.209</b>	<b>292</b>	<b>68</b>	<b>4</b>	<b>332</b>	<b>424</b>	<b>65</b>
69 ACTIVIDADES JURIDICAS Y DE CONTAB	1.485	1.358	360	87	9	333	412	63
70 ACTIV. DE LAS SEDES CENTR., ACTIV	805	746	153	20	9	331	178	32
71 SERVIC. TECNIC. DE ARQUITEC. E IN	4.018	3.650	447	84	1	1.931	801	65
72 INVESTIGACION Y DESARROLLO.	948	831	63	14		550	111	25
73 PUBLICIDAD Y ESTUDIOS DE MERCADO.	5.463	5.343	333	79	11	2.857	1.925	110
74 OTRAS ACTIVIDADES PROFESIONALES,	1.802	1.717	150	32		810	607	86
75 ACTIVIDADES VETERINARIAS.	106	96	14	3		14	50	6
<b>M ACTIV. PROFESIONALES, CIENTIFICAS</b>	<b>14.627</b>	<b>13.741</b>	<b>1.520</b>	<b>319</b>	<b>30</b>	<b>6.826</b>	<b>4.084</b>	<b>387</b>
77 ACTIVIDADES DE ALQUILER.	5.207	4.925	257	44	3	2.502	1.909	174
78 ACTIVIDADES RELACIONADAS CON EL E	83.469	83.428	72	8	3	41.296	38.977	3.036
79 ACTIV.AG.VIAJE,OPERADORES TURIST.	1.397	1.339	82	28	1	513	678	20
80 ACTIVIDADES DE SEGURIDAD E INVEST	3.625	3.390	233	75	5	1.353	1.394	303
81 SERVICIOS A EDIFICIOS Y ACTIVIDAD	12.224	11.748	420	104	34	5.279	3.733	1.983
82 ACTIV. ADMINIST. DE OFICINA Y OTR	9.476	9.204	405	85	11	5.200	2.644	817
<b>N ACTIV. ADMINISTRATIVAS Y SERVICIOS</b>	<b>115.398</b>	<b>114.034</b>	<b>1.469</b>	<b>344</b>	<b>57</b>	<b>56.143</b>	<b>49.335</b>	<b>6.333</b>
84 ADMON. PUBLICAY DEFENSA, SEG. SOC	14.055	13.957	164	2		8.821	3.427	1.066
<b>O ADMON. PUBLICA Y DEFENSA, SEGURIDA</b>	<b>14.055</b>	<b>13.957</b>	<b>164</b>	<b>2</b>		<b>8.821</b>	<b>3.427</b>	<b>1.066</b>
85 EDUCACION.	12.006	11.772	506	63	7	7.387	1.802	1.531
<b>P EDUCACION.</b>	<b>12.006</b>	<b>11.772</b>	<b>506</b>	<b>63</b>	<b>7</b>	<b>7.387</b>	<b>1.802</b>	<b>1.531</b>
86 ACTIVIDADES SANITARIAS.	7.499	7.259	271	21	5	651	1.993	4.058
87 ASISTENCIA EN ESTABLECIMIENTOS RE	2.325	2.162	82	26	2	252	620	1.160
88 ACTIVIDADES DE SERVICIOS SOCIALES	2.560	2.383	58	20	5	757	635	704
<b>Q ACTIV. SANITARIAS Y DE SERVICIOS S</b>	<b>12.384</b>	<b>11.804</b>	<b>411</b>	<b>67</b>	<b>12</b>	<b>1.660</b>	<b>3.248</b>	<b>5.922</b>
90 ACTIVIDADES DE CREACION, ARTISTIC	7.425	7.379	65	6	1	4.018	2.605	48
91 ACTIV. DE BIBLIOTECAS, ARCHIVOS,	585	574	24	4		335	184	25
92 ACTIV. DE JUEGOS DE AZAR Y OTRAS	765	679	51	12	1	120	442	44
93 ACTIV. DEPORTIVAS, RECREATIVAS Y	6.804	6.488	332	50	6	2.282	3.308	323
<b>R ACTIV. ARTISTICAS, RECREATIVAS Y D</b>	<b>15.579</b>	<b>15.120</b>	<b>472</b>	<b>72</b>	<b>8</b>	<b>6.755</b>	<b>6.539</b>	<b>440</b>
94 ACTIVIDADES ASOCIATIVAS.	2.363	2.240	107	13	8	1.149	648	149
95 REPAR. DE ORDENADORES, EFECT. PER	874	780	75	15	3	271	353	33
96 OTROS SERVICIOS PERSONALES.	2.487	2.271	176	41	1	652	1.077	203
<b>S OTROS SERVICIOS.</b>	<b>5.724</b>	<b>5.291</b>	<b>358</b>	<b>69</b>	<b>12</b>	<b>2.072</b>	<b>2.078</b>	<b>385</b>
97 ACTIVI. DE LOS HOGARES COMO EMPL	698	630	64	25	7	136	143	192
98 ACTIV. DE LOS HOGARES COMO PRODUC								
<b>T ACTIV. HOGAR. COMO EMPLEADOR PERSO</b>	<b>698</b>	<b>630</b>	<b>64</b>	<b>25</b>	<b>7</b>	<b>136</b>	<b>143</b>	<b>192</b>
99 ACTIVI. DE ORGANIZACIONES Y ORGAN	50	50	8			35	6	1
<b>U ACTIV. ORGANIZACIONES Y ORGANISMOS</b>	<b>50</b>	<b>50</b>	<b>8</b>			<b>35</b>	<b>6</b>	<b>1</b>
<b>SERVICIOS</b>	<b>314.540</b>	<b>300.722</b>	<b>17.974</b>	<b>3.473</b>	<b>318</b>	<b>115.557</b>	<b>132.418</b>	<b>24.819</b>
<b>TOTAL ACTIVIDAD ECONOMICA</b>	<b>562.943</b>	<b>541.975</b>	<b>26.221</b>	<b>4.888</b>	<b>424</b>	<b>258.849</b>	<b>213.459</b>	<b>28.362</b>

**2.4.1M CONTRATOS DE TRABAJO SEGUN TIPO DE CONTRATO POR SECTOR, SECCIÓN Y DIVISIÓN DE ACTIVIDAD ECONÓMICA. HOMBRES. MES (Continuación2)**

**FEBRERO 2011**

	CONTRATOS INICIALES							CONV. EN INDEF.
	TEMPORAL PERS. DISCAPACIDAD	RELEVO	JUBILAC. PARCIAL	SUST. JUBILAC. 64 AÑOS	PRACTICAS	FORMAC.	OTROS CONTRATOS	
01 AGRIC., GANADERIA, CAZA Y ACTIV.	7	6	5	2	1	8	734	514
02 SILVICULTURA Y EXPLOTACION FORESTAL	1	5	5		1	2	2	45
03 PESCA Y ACUICULTURA.		1		1	1		2	24
<b>A AGRICULT., GANADERIA, SILVICULTURA Y PESCA</b>	<b>8</b>	<b>12</b>	<b>10</b>	<b>3</b>	<b>3</b>	<b>10</b>	<b>738</b>	<b>583</b>
05 EXTRAC. DE ANTRACITA, HULLA Y LIGNIT.								9
06 EXTRAC. DE CRUDO DE PETROLEO Y PRODUCTOS								2
07 EXTRAC. DE MINERALES METALICOS.								36
08 OTRAS INDUST. EXTRACTIVAS.		1	3		3	2		1
09 ACTIV. DE APOYO A LAS INDUST.					1			48
<b>B INDUSTRIAS EXTRACTIVAS.</b>		<b>1</b>	<b>3</b>		<b>4</b>	<b>2</b>		
10 INDUSTRIA DE LA ALIMENTACION.	28	33	49	4	32	35	4	538
11 FABRICACION DE BEBIDAS.	1	3	12		9	4	2	86
12 INDUSTRIA DEL TABACO.						1		5
13 INDUSTRIA TEXTIL.	1	5	6		1	2	1	60
14 CONFECCION DE PRENDAS DE VESTIR.		4	9		1	1	1	29
15 INDUSTRIA CUERO Y CALZADO.	2	1	2		1	2		77
16 IND. MADERA Y CORCHO, EXCEP. MADERA	4	5	16		4	10		108
17 INDUSTRIA DEL PAPEL.	2	11	20		3	5		93
18 ARTES GRAFICAS Y REPRODUC. DE SONIDO	7	5	12		2	9	3	95
19 COQUERIAS Y REFINO DE PETROLEO.			8		10			9
20 INDUSTRIA QUIMICA.	3	15	49		12	2	2	127
21 FABRICACION DE PRODUCT. FARMACEUTICOS	2		5	2	8		1	42
22 FABRICACION DE PRODUCT. CAUCHO Y PLAST.	7	22	46	2	30	3	1	192
23 FABRICAC. DE OTROS PRODUCT. MADERA Y PASTA	1	22	39	2	6	17	1	204
24 METALURGIA, FABRIC.PRODUCT. HIERRO Y ACERO	4	45	94	1	25	4	1	127
25 FABRICAC. DE PRODUCT. METALICOS	14	45	72	4	52	76	4	500
26 FABRICAC. DE PRODUCT. INFORMATICA		3	7		33	1		49
27 FABRICACION DE MATERIAL Y EQUIPOS	5	6	22		14	2	1	76
28 FABRIC. MAQUI. Y EQUIPO NO CLASIFICADO	3	35	44	1	40	16		194
29 FABRICAC. DE VEHIC. DE MOTOR, FURCADOR	11	141	213		20	10		101
30 FABRICACION DE OTRO MATERIAL DE PLASTICO	3	3	33		15	1		119
31 FABRICACION DE MUEBLES.	2	14	25	1	3	22	1	120
32 OTRAS INDUSTRIAS MANUFACTURERAS	1	1	5		5	1	1	39
33 REPARACION E INSTALACION DE MAQUINARIA	3	8	12	2	16	14	1	154
<b>C INDUSTRIA MANUFACTURERA.</b>	<b>104</b>	<b>427</b>	<b>800</b>	<b>19</b>	<b>342</b>	<b>238</b>	<b>25</b>	<b>3.144</b>
35 SUMIN. ENERG. ELECTR., GAS, VAPOR Y CALOR		1	5		7	1		30
<b>D SUMINI. ENERG. ELECTRICA, GAS, VAPOR Y CALOR</b>		<b>1</b>	<b>5</b>		<b>7</b>	<b>1</b>		<b>30</b>
36 CAPTACION, DEPURACION Y DISTRIBUCION DE AGUA		3	9		9			41
37 RECOGIDA Y TRATAMIENTO DE AGUAS RESIDUALES		1	1		1			5
38 RECOGIDA, TRATAMIENTO Y ELIMINACION DE RESIDUOS	3	21	28	4	2		5	177
39 ACTIV. DE DESCONTAMINAC. Y OTRAS ACTIVIDADES								2
<b>E SUMINI. AGUA, ACTIV. DE SANEAM.</b>	<b>3</b>	<b>25</b>	<b>38</b>	<b>4</b>	<b>12</b>		<b>5</b>	<b>225</b>
<b>INDUSTRIA</b>	<b>107</b>	<b>454</b>	<b>846</b>	<b>23</b>	<b>365</b>	<b>241</b>	<b>30</b>	<b>3.447</b>
41 CONTRUCCION DE EDIFICIOS.	10	44	44	1	29	84	23	1.172
42 INGENIERIA CIVIL.		8	17	1	7	4		233
43 ACTIVIDADES DE CONSTRUCCION ESPECIALIZADAS	28	48	50	6	112	200	43	1.715
<b>F CONSTRUCCION.</b>	<b>38</b>	<b>100</b>	<b>111</b>	<b>8</b>	<b>148</b>	<b>288</b>	<b>66</b>	<b>3.120</b>
<b>CONSTRUCCION</b>	<b>38</b>	<b>100</b>	<b>111</b>	<b>8</b>	<b>148</b>	<b>288</b>	<b>66</b>	<b>3.120</b>
45 VENTA Y REPARAC. DE VEHIC. DE MOTOR	10	35	57	3	95	154	14	781
46 COMERC. AL MAYOR E INTERMEDIARIO	36	39	97	7	75	95	87	1.796
47 COMERCIO AL MENOR, EXCEP. DE VENTA AL POR MAYOR	46	46	97	5	71	244	113	2.081
<b>G COMERC. MAYOR Y MENOR, REPARAC.</b>	<b>92</b>	<b>120</b>	<b>251</b>	<b>15</b>	<b>241</b>	<b>493</b>	<b>214</b>	<b>4.658</b>
49 TRANSPORTE TERRESTRE Y POR TUBERIA	29	53	116	4	8	15	3	1.303
50 TRANSPORTE MARITIMO Y POR VIAS ACUATICAS		1	1		1			16
51 TRANSPORTE AEREO.	1	10	10		6			51
52 ALMACENAMIENTO Y ACTIVIDADES AUXILIARIAS	10	24	32	1	13	6	16	254
53 ACTIVIDADES POSTALES Y DE CORREOS	9				1	2	4	77
<b>H TRANSPORTE Y ALMACENAMIENTO.</b>	<b>49</b>	<b>88</b>	<b>159</b>	<b>5</b>	<b>29</b>	<b>23</b>	<b>23</b>	<b>1.701</b>

**2.4.1M CONTRATOS DE TRABAJO SEGUN TIPO DE CONTRATO POR SECTOR, SECCIÓN Y DIVISIÓN DE ACTIVIDAD ECONÓMICA. HOMBRES. MES (Continuación3)**

**FEBRERO 2011**

	CONTRATOS INICIALES							CONV. EN INDEF.
	TEMPORAL PERS. DISCAPACIDAD	RELEVO	JUBILAC. PARCIAL	SUST. JUBILAC. 64 AÑOS	PRACTICAS	FORMAC.	OTROS CONTRATOS	
55 SERVICIOS DE ALOJAMIENTO.	8	28	42	4	9	11	1	313
56 SERVICIOS DE COMIDAS Y BEBIDAS.	44	14	10	4	7	125	36	2.224
<b>I HOSTELERIA.</b>	<b>52</b>	<b>42</b>	<b>52</b>	<b>8</b>	<b>16</b>	<b>136</b>	<b>37</b>	<b>2.537</b>
58 EDICION.	2	2	4	2	21	1	95	104
59 ACTIV. CINEMATOGRAF., DE VIDEO	2				6		2	34
60 ACTIV. DE PROG. Y EMISION DE RA					6	2	7	10
61 TELECOMUNICACIONES.	4	1	4		9	3	2	76
62 PROG., CONSULTO. Y OTRAS ACTIV.	18		1		108	3	1	319
63 SERVICIOS DE INFORMACION.	2				3	2		26
<b>J INFORMACION Y COMUNICACIONES.</b>	<b>28</b>	<b>3</b>	<b>9</b>	<b>2</b>	<b>153</b>	<b>11</b>	<b>107</b>	<b>569</b>
64 SERVIC. FINANCIEROS, EXCEP. SEC	1	7	22	1	47		1	55
65 SEGUROS, REASEGUROS Y FONDOS DE	1		4		3	2		35
66 ACTIV. AUXILIARES A LOS SERVIC.	2	1	2		7	1		61
<b>K ACTIVIDADES FINANCIERAS Y DE SER</b>	<b>4</b>	<b>8</b>	<b>28</b>	<b>1</b>	<b>57</b>	<b>3</b>	<b>1</b>	<b>151</b>
68 ACTIVIDADES INMOBILIARIAS.	2	3	7	1	4	2	5	80
<b>L ACTIVIDADES INMOBILIARIAS.</b>	<b>2</b>	<b>3</b>	<b>7</b>	<b>1</b>	<b>4</b>	<b>2</b>	<b>5</b>	<b>80</b>
69 ACTIVIDADES JURIDICAS Y DE CONT	5		8	1	70	6	4	127
70 ACTIV. DE LAS SEDES CENTR., ACT		1	4		16	1	1	59
71 SERVIC. TECNIC. DE ARQUITEC. E	5	8	10	1	166	113	18	368
72 INVESTIGACION Y DESARROLLO.	1			1	65		1	117
73 PUBLICIDAD Y ESTUDIOS DE MERCA	8				19		1	120
74 OTRAS ACTIVIDADES PROFESIONALES	2		2		12	1	15	85
75 ACTIVIDADES VETERINARIAS.					9			10
<b>M ACTIV. PROFESIONALES, CIENTIFIC/</b>	<b>21</b>	<b>9</b>	<b>24</b>	<b>3</b>	<b>357</b>	<b>121</b>	<b>40</b>	<b>886</b>
77 ACTIVIDADES DE ALQUILER.	4	1	6		15	3	7	282
78 ACTIVIDADES RELACIONADAS CON EL	8				2		26	41
79 ACTIV.AG.VIAJE,OPERADORES TURIS	1	5			6	1	4	58
80 ACTIVIDADES DE SEGURIDAD E INVE	3	4	12		8			235
81 SERVICIOS A EDIFICIOS Y ACTIVID	79	26	40	1	5	16	28	476
82 ACTIV. ADMINIST. DE OFICINA Y C	22		4	1	10	3	2	272
<b>N ACTIV. ADMINISTRATIVAS Y SERVICI</b>	<b>116</b>	<b>32</b>	<b>67</b>	<b>2</b>	<b>46</b>	<b>23</b>	<b>67</b>	<b>1.364</b>
84 ADMON. PUBLICA Y DEFENSA, SEG. S	7	73	78	39	11	219	50	98
<b>O ADMON. PUBLICA Y DEFENSA, SEGU</b>	<b>7</b>	<b>73</b>	<b>78</b>	<b>39</b>	<b>11</b>	<b>219</b>	<b>50</b>	<b>98</b>
85 EDUCACION.	13	41	50	3	79	145	145	234
<b>P EDUCACION.</b>	<b>13</b>	<b>41</b>	<b>50</b>	<b>3</b>	<b>79</b>	<b>145</b>	<b>145</b>	<b>234</b>
86 ACTIVIDADES SANITARIAS.	5	15	19	6	70	2	143	240
87 ASISTENCIA EN ESTABLECIMIENTOS	4	4		2	10			163
88 ACTIVIDADES DE SERVICIOS SOCIAL	167	3	4		9	16	5	177
<b>Q ACTIV. SANITARIAS Y DE SERVICIOS</b>	<b>176</b>	<b>22</b>	<b>23</b>	<b>8</b>	<b>89</b>	<b>18</b>	<b>148</b>	<b>580</b>
90 ACTIVIDADES DE CREACION, ARTIST	1					1	634	46
91 ACTIV. DE BIBLIOTECAS, ARCHIVOS	2							11
92 ACTIV. DE JUEGOS DE AZAR Y OTRA		2	4	1	1	1		86
93 ACTIV. DEPORTIVAS, RECREATIVAS	4	5	6		5	3	164	316
<b>R ACTIV. ARTISTICAS, RECREATIVAS Y</b>	<b>7</b>	<b>7</b>	<b>10</b>	<b>1</b>	<b>6</b>	<b>5</b>	<b>798</b>	<b>459</b>
94 ACTIVIDADES ASOCIATIVAS.	11	6	8	3	8	115	15	123
95 REPAR. DE ORDENADORES, EFECT. F	3	2	6		14	5		94
96 OTROS SERVICIOS PERSONALES.	42	3	4		7	11	54	216
<b>S OTROS SERVICIOS.</b>	<b>56</b>	<b>11</b>	<b>18</b>	<b>3</b>	<b>29</b>	<b>131</b>	<b>69</b>	<b>433</b>
97 ACTIVI. DE LOS HOGARES COMO EMP	7	6	7	5			38	68
98 ACTIV. DE LOS HOGARES COMO PROE								
<b>T ACTIV. HOGAR. COMO EMPLEADOR PE</b>	<b>7</b>	<b>6</b>	<b>7</b>	<b>5</b>			<b>38</b>	<b>68</b>
99 ACTIVI. DE ORGANIZACIONES Y ORG								
<b>U ACTIV. ORGANIZACIONES Y ORGANIS</b>								
<b>SERVICIOS</b>	<b>630</b>	<b>465</b>	<b>783</b>	<b>96</b>	<b>1.117</b>	<b>1.330</b>	<b>1.742</b>	<b>13.818</b>
<b>TOTAL ACTIVIDAD ECONOMICA</b>	<b>783</b>	<b>1.031</b>	<b>1.750</b>	<b>130</b>	<b>1.633</b>	<b>1.869</b>	<b>2.576</b>	<b>20.968</b>



**2.4.2M CONTRATOS DE TRABAJO SEGUN TIPO DE CONTRATO POR SECTOR, SECCIÓN Y DIVISIÓN DE ACTIVIDAD ECONÓMICA. MUJERES. MES**

**FEBRERO 2011**

	TOTAL	CONTRATOS INICIALES						
		TOTAL	INDEFINIDO ORDINARIO (Bonif. / No Bonif.)	INDEFINIDO FOMENTO DE LA CONTRATACIÓN INDEFINIDA	PERS. CON DISCAPACIDAD	OBRA O SERVICIO	EVENT. CIRC. PROD.	INTERINIDAD
01 AGRIC., GANADERIA, CAZA Y ACTIV.	55.866	55.756	251	61	1	27.323	27.658	27
02 SILVICULTURA Y EXPLOTACION FOREST	549	545	3			320	209	11
03 PESCA Y ACUICULTURA.	81	78	6	2		33	34	3
<b>A AGRICULT.,GANADERIA,SILVICULTURA Y AGRICULTURA Y PESCA</b>	<b>56.496</b>	<b>56.379</b>	<b>260</b>	<b>63</b>	<b>1</b>	<b>27.676</b>	<b>27.901</b>	<b>41</b>
05 EXTRAC. DE ANTRACITA, HULLA Y LIG	1							
06 EXTRAC. DE CRUDO DE PETROLEO Y GA								
07 EXTRAC. DE MINERALES METALICOS.	5	4				1	2	1
08 OTRAS INDUSTRI. EXTRACTIVAS.	58	53	5	1		19	14	11
09 ACTIV. DE APOYO A LAS INDUSTRI. EX	2	1	1					
<b>B INDUSTRIAS EXTRACTIVAS.</b>	<b>66</b>	<b>58</b>	<b>6</b>	<b>1</b>		<b>20</b>	<b>16</b>	<b>12</b>
10 INDUSTRIA DE LA ALIMENTACION.	5.564	5.174	298	80	3	1.568	2.613	545
11 FABRICACION DE BEBIDAS.	389	363	33	7	1	135	145	37
12 INDUSTRIA DEL TABACO.	24	23				21	2	
13 INDUSTRIA TEXTIL.	502	459	45	24		126	225	23
14 CONFECCION DE PRENDAS DE VESTIR.	1.716	1.629	164	30	1	762	593	61
15 INDUSTRIA CUERO Y CALZADO.	1.217	1.170	59	28		264	799	12
16 IND. MADERA Y CORCHO, EXCEP. MUEB	251	235	22	3		106	80	18
17 INDUSTRIA DEL PAPEL.	260	240	25	12	1	102	79	15
18 ARTES GRAFICAS Y REPRODUC. DE SOP	684	638	46	32	2	186	321	40
19 COQUERIAS Y REFINO DE PETROLEO.	35	30	3			1	1	21
20 INDUSTRIA QUIMICA.	664	613	55	11	3	205	265	59
21 FABRICACION DE PRODUCT. FARMACEUT	392	339	62	8		51	121	72
22 FABRICACION DE PRODUCT. CAUCHO Y	813	728	40	12		230	368	63
23 FABRICAC. DE OTROS PRODUCT. MINER	433	392	39	9	1	77	233	26
24 METALURGIA, FABRIC.PRODUCT. HIERR	215	197	17	3	1	34	110	19
25 FABRICAC. DE PRODUCT. METALICOS,	1.047	941	105	18	1	256	448	80
26 FABRICAC. DE PRODUCT. INFORMATICO	250	230	19	10		32	146	12
27 FABRICACION DE MATERIAL Y EQUIPO	405	381	18	3	1	35	272	41
28 FABRIC. MAQUI. Y EQUIPO NO CLASIF	426	386	40	18		126	155	29
29 FABRICAC. DE VEHIC. DE MOTOR, REM	879	845	38	3		304	333	104
30 FABRICACION DE OTRO MATERIAL DE T	158	133	23	4		38	45	14
31 FABRICACION DE MUEBLES.	301	265	30	9		50	148	19
32 OTRAS INDUSTRIAS MANUFACTURERAS.	337	304	41	12		93	115	33
33 REPARACION E INSTALACION DE MAQUI	258	225	29	17	2	60	85	27
<b>C INDUSTRIA MANUFACTURERA.</b>	<b>17.220</b>	<b>15.940</b>	<b>1.251</b>	<b>353</b>	<b>17</b>	<b>4.862</b>	<b>7.702</b>	<b>1.370</b>
35 SUMIN. ENERG. ELECTR., GAS, VAPOR	88	80	33	10	1	8	18	5
<b>D SUMINI. ENERG. ELECTRICA, GAS, VAP</b>	<b>88</b>	<b>80</b>	<b>33</b>	<b>10</b>	<b>1</b>	<b>8</b>	<b>18</b>	<b>5</b>
36 CAPTACION, DEPURACION Y DISTRIBUC	143	125	10	1	1	36	27	40
37 RECOGIDA Y TRATAMIENTO DE AGUAS R	46	42	5		1	17	14	5
38 RECOGIDA, TRATAMIENTO Y ELIMINAC.	1.151	1.092	21	1	2	414	348	291
39 ACTIV. DE DESCONTAMINAC. Y OTROS	7	6				2	1	3
<b>E SUMINI. AGUA, ACTIV. DE SANEAM., G</b>	<b>1.347</b>	<b>1.265</b>	<b>36</b>	<b>1</b>	<b>4</b>	<b>469</b>	<b>390</b>	<b>339</b>
<b>INDUSTRIA</b>	<b>18.721</b>	<b>17.343</b>	<b>1.326</b>	<b>365</b>	<b>22</b>	<b>5.359</b>	<b>8.126</b>	<b>1.726</b>
41 CONTRUCCION DE EDIFICIOS.	4.597	4.395	305	52	5	2.185	1.702	84
42 INGENIERIA CIVIL.	742	706	15	3	2	344	331	9
43 ACTIVIDADES DE CONSTRUCCION ESPEC	4.210	3.968	227	53	4	1.692	1.791	111
<b>F CONSTRUCCION.</b>	<b>9.549</b>	<b>9.069</b>	<b>547</b>	<b>108</b>	<b>11</b>	<b>4.221</b>	<b>3.824</b>	<b>204</b>
<b>CONSTRUCCION</b>	<b>9.549</b>	<b>9.069</b>	<b>547</b>	<b>108</b>	<b>11</b>	<b>4.221</b>	<b>3.824</b>	<b>204</b>
45 VENTA Y REPARAC. DE VEHIC. DE MOT	979	844	119	38	2	102	489	63
46 COMERC. AL MAYOR E INTERMEDIARIOS	11.445	10.398	1.396	296	12	3.368	4.307	826
47 COMERCIO AL MENOR, EXCEP. DE VEHI	39.504	35.937	3.329	805	31	3.330	19.782	7.793
<b>G COMERC. MAYOR Y MENOR, REPARAC. VE</b>	<b>51.928</b>	<b>47.179</b>	<b>4.844</b>	<b>1.139</b>	<b>45</b>	<b>6.800</b>	<b>24.578</b>	<b>8.682</b>
49 TRANSPORTE TERRESTRE Y POR TUBERI	1.742	1.543	219	48	4	398	656	183
50 TRANSPORTE MARITIMO Y POR VIAS NA	130	126	2			71	27	25
51 TRANSPORTE AEREO.	490	472	7			19	372	49
52 ALMACENAMIENTO Y ACTIVIDADES ANEX	1.546	1.424	141	22	2	235	627	358
53 ACTIVIDADES POSTALES Y DE CORREOS	3.177	3.147	31	10	1	136	1.420	1.547
<b>H TRANSPORTE Y ALMACENAMIENTO.</b>	<b>7.085</b>	<b>6.712</b>	<b>400</b>	<b>80</b>	<b>7</b>	<b>859</b>	<b>3.102</b>	<b>2.162</b>

**2.4.2M CONTRATOS DE TRABAJO SEGUN TIPO DE CONTRATO POR SECTOR, SECCIÓN Y DIVISIÓN DE ACTIVIDAD ECONÓMICA. MUJERES. MES (Continuación1)**

**FEBRERO 2011**

	TOTAL	CONTRATOS INICIALES						
		TOTAL	INDEFINIDO ORDINARIO (Bonif. / No Bonif.)	INDEFINIDO FOMENTO DE LA CONTRATACIÓN INDEFINIDA	PERS. CON DISCAPACIDAD	OBRA O SERVICIO	EVENT. CIRC. PROD.	INTERINIDAD
55 SERVICIOS DE ALOJAMIENTO.	16.679	16.321	460	97	4	1.601	12.589	1.501
56 SERVICIOS DE COMIDAS Y BEBIDAS.	38.839	36.202	2.644	604	25	4.645	22.188	5.840
<b>I HOSTELERIA.</b>	<b>55.518</b>	<b>52.523</b>	<b>3.104</b>	<b>701</b>	<b>29</b>	<b>6.246</b>	<b>34.777</b>	<b>7.341</b>
58 EDICION.	962	877	122	23	2	246	282	85
59 ACTIV. CINEMATOGRAF., DE VIDEO Y	3.207	3.165	72	34		2.305	618	127
60 ACTIV. DE PROG. Y EMISION DE RADI	480	460	23	2		140	146	133
61 TELECOMUNICACIONES.	758	657	78	13	1	285	237	34
62 PROG., CONSULTO. Y OTRAS ACTIV. R	1.669	1.509	363	80	2	598	339	63
63 SERVICIOS DE INFORMACION.	816	788	109	44		464	139	27
<b>J INFORMACION Y COMUNICACIONES.</b>	<b>7.892</b>	<b>7.456</b>	<b>767</b>	<b>196</b>	<b>5</b>	<b>4.038</b>	<b>1.761</b>	<b>469</b>
64 SERVIC. FINANCIEROS, EXCEP. SEGUR	1.049	989	132	6		119	424	244
65 SEGUROS, REASEGUROS Y FONDOS DE P	1.141	1.093	91	14	1	48	97	823
66 ACTIV. AUXILIARES A LOS SERVIC. F	804	715	135	45	1	94	348	69
<b>K ACTIVIDADES FINANCIERAS Y DE SEGUR</b>	<b>2.994</b>	<b>2.797</b>	<b>358</b>	<b>65</b>	<b>2</b>	<b>261</b>	<b>869</b>	<b>1.136</b>
68 ACTIVIDADES INMOBILIARIAS.	1.336	1.238	310	85	1	147	577	95
<b>L ACTIVIDADES INMOBILIARIAS.</b>	<b>1.336</b>	<b>1.238</b>	<b>310</b>	<b>85</b>	<b>1</b>	<b>147</b>	<b>577</b>	<b>95</b>
69 ACTIVIDADES JURIDICAS Y DE CONTAB	3.154	2.798	548	187	7	565	1.014	290
70 ACTIV. DE LAS SEDES CENTR., ACTIV	1.293	1.176	142	34	3	496	389	79
71 SERVIC. TECNIC. DE ARQUITEC. E IN	2.061	1.839	205	47	2	713	628	111
72 INVESTIGACION Y DESARROLLO.	1.105	993	87	4		680	107	51
73 PUBLICIDAD Y ESTUDIOS DE MERCADO.	10.955	10.772	441	134	4	7.299	2.609	230
74 OTRAS ACTIVIDADES PROFESIONALES,	2.285	2.169	178	34	1	991	724	212
75 ACTIVIDADES VETERINARIAS.	312	259	18	10		28	139	43
<b>M ACTIV. PROFESIONALES, CIENTIFICAS</b>	<b>21.165</b>	<b>20.006</b>	<b>1.619</b>	<b>450</b>	<b>17</b>	<b>10.772</b>	<b>5.610</b>	<b>1.016</b>
77 ACTIVIDADES DE ALQUILER.	4.729	4.477	209	35	2	2.591	1.180	427
78 ACTIVIDADES RELACIONADAS CON EL E	55.237	55.146	69	14	1	22.260	29.721	3.058
79 ACTIV.AG.VIAJE,OPERADORES TURIST.	2.403	2.240	164	77	3	757	1.126	83
80 ACTIVIDADES DE SEGURIDAD E INVEST	685	631	41	12	1	252	234	85
81 SERVICIOS A EDIFICIOS Y ACTIVIDAD	26.086	24.947	758	183	58	6.218	6.261	11.299
82 ACTIV. ADMINIST. DE OFICINA Y OTR	13.491	13.164	328	74	7	7.227	4.088	1.399
<b>N ACTIV. ADMINISTRATIVAS Y SERVICIOS</b>	<b>102.631</b>	<b>100.605</b>	<b>1.569</b>	<b>395</b>	<b>72</b>	<b>39.305</b>	<b>42.610</b>	<b>16.351</b>
84 ADMON. PUBLICAY DEFENSA, SEG. SOC	17.211	17.068	182	4	1	8.016	4.314	4.051
<b>O ADMON. PUBLICA Y DEFENSA, SEGURIDA</b>	<b>17.211</b>	<b>17.068</b>	<b>182</b>	<b>4</b>	<b>1</b>	<b>8.016</b>	<b>4.314</b>	<b>4.051</b>
85 EDUCACION.	21.587	21.035	830	134	15	9.666	3.459	6.161
<b>P EDUCACION.</b>	<b>21.587</b>	<b>21.035</b>	<b>830</b>	<b>134</b>	<b>15</b>	<b>9.666</b>	<b>3.459</b>	<b>6.161</b>
86 ACTIVIDADES SANITARIAS.	24.259	23.427	706	163	4	1.678	5.624	14.103
87 ASISTENCIA EN ESTABLECIMIENTOS RE	15.011	14.227	371	101	9	1.206	4.092	8.364
88 ACTIVIDADES DE SERVICIOS SOCIALES	11.252	10.533	201	84	8	3.428	2.036	4.618
<b>Q ACTIV. SANITARIAS Y DE SERVICIOS S</b>	<b>50.522</b>	<b>48.187</b>	<b>1.278</b>	<b>348</b>	<b>21</b>	<b>6.312</b>	<b>11.752</b>	<b>27.085</b>
90 ACTIVIDADES DE CREACION, ARTISTIC	3.840	3.803	58	10		2.415	1.059	65
91 ACTIV. DE BIBLIOTECAS, ARCHIVOS,	887	877	15	6		494	309	50
92 ACTIV. DE JUEGOS DE AZAR Y OTRAS	809	707	29	12		41	520	102
93 ACTIV. DEPORTIVAS, RECREATIVAS Y	5.377	5.107	305	51	5	1.683	2.570	455
<b>R ACTIV. ARTISTICAS, RECREATIVAS Y D</b>	<b>10.913</b>	<b>10.494</b>	<b>407</b>	<b>79</b>	<b>5</b>	<b>4.633</b>	<b>4.458</b>	<b>672</b>
94 ACTIVIDADES ASOCIATIVAS.	4.454	4.212	186	24	3	2.055	941	708
95 REPAR. DE ORDENADORES, EFECT. PER	316	278	24	14	1	76	140	11
96 OTROS SERVICIOS PERSONALES.	7.149	6.428	498	207	11	1.269	3.455	777
<b>S OTROS SERVICIOS.</b>	<b>11.919</b>	<b>10.918</b>	<b>708</b>	<b>245</b>	<b>15</b>	<b>3.400</b>	<b>4.536</b>	<b>1.496</b>
97 ACTIVI. DE LOS HOGARES COMO EMPL	932	901	115	12		125	236	72
98 ACTIV. DE LOS HOGARES COMO PRODUC								
<b>T ACTIV. HOGAR. COMO EMPLEADOR PERSO</b>	<b>932</b>	<b>901</b>	<b>115</b>	<b>12</b>		<b>125</b>	<b>236</b>	<b>72</b>
99 ACTIVI. DE ORGANIZACIONES Y ORGAN	76	72	6	1		54	7	4
<b>U ACTIV. ORGANIZACIONES Y ORGANISMOS</b>	<b>76</b>	<b>72</b>	<b>6</b>	<b>1</b>		<b>54</b>	<b>7</b>	<b>4</b>
<b>SERVICIOS</b>	<b>363.709</b>	<b>347.191</b>	<b>16.497</b>	<b>3.934</b>	<b>235</b>	<b>100.634</b>	<b>142.646</b>	<b>76.793</b>
<b>TOTAL ACTIVIDAD ECONOMICA</b>	<b>448.475</b>	<b>429.982</b>	<b>18.630</b>	<b>4.470</b>	<b>269</b>	<b>137.890</b>	<b>182.497</b>	<b>78.764</b>

**2.4.2M CONTRATOS DE TRABAJO SEGUN TIPO DE CONTRATO POR SECTOR, SECCIÓN Y DIVISIÓN DE ACTIVIDAD ECONÓMICA. MUJERES. MES (Continuación2)**

**FEBRERO 2011**

	CONTRATOS INICIALES						CONV. EN INDEF.	
	TEMPORAL PERS. DISCAPACIDAD	RELEVO	JUBILAC. PARCIAL	SUST. JUBILAC. 64 AÑOS	PRACTICAS	FORMAC.		OTROS CONTRATOS
01 AGRIC., GANADERIA, CAZA Y ACTIV.	3	4			2	2	424	110
02 SILVICULTURA Y EXPLOTACION FORESTAL		1				1		4
03 PESCA Y ACUICULTURA.								3
<b>A AGRICULT.,GANADERIA,SILVICULTURA/ AGRICULTURA Y PESCA</b>	<b>3</b>	<b>5</b>			<b>2</b>	<b>3</b>	<b>424</b>	<b>117</b>
05 EXTRAC. DE ANTRACITA, HULLA Y LIGNIT.								1
06 EXTRAC. DE CRUDO DE PETROLEO Y PRODUCTOS								1
07 EXTRAC. DE MINERALES METALICOS.								1
08 OTRAS INDUSTR. EXTRACTIVAS.		1			2			5
09 ACTIV. DE APOYO A LAS INDUSTRIAS EXTRACTIVAS.								1
<b>B INDUSTRIAS EXTRACTIVAS.</b>		<b>1</b>			<b>2</b>			<b>8</b>
10 INDUSTRIA DE LA ALIMENTACION.	18	8	10		15	16		390
11 FABRICACION DE BEBIDAS.					5			26
12 INDUSTRIA DEL TABACO.								1
13 INDUSTRIA TEXTIL.	5	3	2		1	4	1	43
14 CONFECCION DE PRENDAS DE VESTIR.	2	7	3		1	5		87
15 INDUSTRIA CUERO Y CALZADO.		1			1	6		47
16 IND. MADERA Y CORCHO, EXCEP. MADERA	1	2	1		1	1		16
17 INDUSTRIA DEL PAPEL.	2	3	1					20
18 ARTES GRAFICAS Y REPRODUC. DE SONIDO	1	2	1		5	2		46
19 COQUERIAS Y REFINO DE PETROLEO.			1		3			5
20 INDUSTRIA QUIMICA.		5	3		6		1	51
21 FABRICACION DE PRODUCT. FARMACEUTICOS	1	3	5		16			53
22 FABRICACION DE PRODUCT. CAUCHO Y PLASTICO	4	4	2		3		2	85
23 FABRICAC. DE OTROS PRODUCT. MIMETICOS		2	1		2	2		41
24 METALURGIA, FABRIC.PRODUCT. HIERRO Y ACERO		3	4		6			18
25 FABRICAC. DE PRODUCT. METALICOS	2	4	4		20	3		106
26 FABRICAC. DE PRODUCT. INFORMATICA		2			9			20
27 FABRICACION DE MATERIAL Y EQUIPO ELECTRICOS	2	3	4		1	1		24
28 FABRIC. MAQUI. Y EQUIPO NO CLASIFICADOS	1	5	3		8	1		40
29 FABRICAC. DE VEHIC. DE MOTOR, FURCADOR	11	44	1		4	3		34
30 FABRICACION DE OTRO MATERIAL DE PLASTICO	1	2	2		3	1		25
31 FABRICACION DE MUEBLES.			1	1	4	3		36
32 OTRAS INDUSTRIAS MANUFACTURERAS	1		1		7	1		33
33 REPARACION E INSTALACION DE MAQUINARIA	2				3			33
<b>C INDUSTRIA MANUFACTURERA.</b>	<b>54</b>	<b>103</b>	<b>50</b>	<b>1</b>	<b>124</b>	<b>49</b>	<b>4</b>	<b>1.280</b>
35 SUMIN. ENERG. ELECTR., GAS, VAPOR Y CALOR					4		1	8
<b>D SUMINI. ENERG. ELECTRICA, GAS, VAPOR Y CALOR</b>					<b>4</b>		<b>1</b>	<b>8</b>
36 CAPTACION, DEPURACION Y DISTRIBUCION DE AGUA	1	2	2		5		1	18
37 RECOGIDA Y TRATAMIENTO DE AGUAS RESIDUALES								4
38 RECOGIDA, TRATAMIENTO Y ELIMINACION DE RESIDUOS	4	3	2	1	3		2	59
39 ACTIV. DE DESCONTAMINAC. Y OTRAS ACTIVIDADES								1
<b>E SUMINI. AGUA, ACTIV. DE SANEAM.</b>	<b>5</b>	<b>5</b>	<b>4</b>	<b>1</b>	<b>8</b>		<b>3</b>	<b>82</b>
<b>INDUSTRIA</b>	<b>59</b>	<b>109</b>	<b>54</b>	<b>2</b>	<b>138</b>	<b>49</b>	<b>8</b>	<b>1.378</b>
41 CONSTRUCCION DE EDIFICIOS.	4	3	3		24	5	23	202
42 INGENIERIA CIVIL.					2			36
43 ACTIVIDADES DE CONSTRUCCION ESPECIALIZADAS	3	3	1		38	25	20	242
<b>F CONSTRUCCION.</b>	<b>7</b>	<b>6</b>	<b>4</b>		<b>64</b>	<b>30</b>	<b>43</b>	<b>480</b>
<b>CONSTRUCCION</b>	<b>7</b>	<b>6</b>	<b>4</b>		<b>64</b>	<b>30</b>	<b>43</b>	<b>480</b>
45 VENTA Y REPARAC. DE VEHIC. DE MOTOR		3	2		9	12	5	135
46 COMERC. AL MAYOR E INTERMEDIARIO	12	17	20	1	57	51	35	1.047
47 COMERCIO AL MENOR, EXCEP. DE VENTA AL POR MENOR	39	66	34	8	131	534	55	3.567
<b>G COMERC. MAYOR Y MENOR, REPARAC.</b>	<b>51</b>	<b>86</b>	<b>56</b>	<b>9</b>	<b>197</b>	<b>597</b>	<b>95</b>	<b>4.749</b>
49 TRANSPORTE TERRESTRE Y POR TUBERIAS	3	12	4		12	1	3	199
50 TRANSPORTE MARITIMO Y POR VIAS NAVEGABLES					1			4

**2.4.2M CONTRATOS DE TRABAJO SEGUN TIPO DE CONTRATO POR SECTOR, SECCIÓN Y DIVISIÓN DE ACTIVIDAD ECONÓMICA. MUJERES. MES (Continuación3)**

**FEBRERO 2011**

	CONTRATOS INICIALES							CONV. EN INDEF.
	TEMPORAL PERS. DISCAPACIDAD	RELEVO	JUBILAC. PARCIAL	SUST. JUBILAC. 64 AÑOS	PRACTICAS	FORMAC.	OTROS CONTRATOS	
55 SERVICIOS DE ALOJAMIENTO.	3	23	10	3	13	3	14	358
56 SERVICIOS DE COMIDAS Y BEBIDAS.	13	12	6	1	3	188	33	2.637
<b>I HOSTELERIA.</b>	<b>16</b>	<b>35</b>	<b>16</b>	<b>4</b>	<b>16</b>	<b>191</b>	<b>47</b>	<b>2.995</b>
58 EDICION.	5	2			15		95	85
59 ACTIV. CINEMATOGRAF., DE VIDEO				1	4		4	42
60 ACTIV. DE PROG. Y EMISION DE R/		1			11	1	3	20
61 TELECOMUNICACIONES.	2				6	1		101
62 PROG., CONSULTO. Y OTRAS ACTIV.	9				54	1		160
63 SERVICIOS DE INFORMACION.	1				2	1	1	28
<b>J INFORMACION Y COMUNICACIONES.</b>	<b>17</b>	<b>3</b>		<b>1</b>	<b>92</b>	<b>4</b>	<b>103</b>	<b>436</b>
64 SERVIC. FINANCIEROS, EXCEP. SEC	1	6	2	1	54			60
65 SEGUROS, REASEGUROS Y FONDOS DE		3	6		10			48
66 ACTIV. AUXILIARES A LOS SERVIC.			1		15	7		89
<b>K ACTIVIDADES FINANCIERAS Y DE SERVIC.</b>	<b>1</b>	<b>9</b>	<b>9</b>	<b>1</b>	<b>79</b>	<b>7</b>		<b>197</b>
68 ACTIVIDADES INMOBILIARIAS.		3	1		11	5	3	98
<b>L ACTIVIDADES INMOBILIARIAS.</b>		<b>3</b>	<b>1</b>		<b>11</b>	<b>5</b>	<b>3</b>	<b>98</b>
69 ACTIVIDADES JURIDICAS Y DE CONT	5	5	8		143	21	5	356
70 ACTIV. DE LAS SEDES CENTR., ACT	2	1			20	6	4	117
71 SERVIC. TECNIC. DE ARQUITEC. E	3	2	6		111	3	8	222
72 INVESTIGACION Y DESARROLLO.		1		2	58	1	2	112
73 PUBLICIDAD Y ESTUDIOS DE MERCAD	6	2	1		45	1		183
74 OTRAS ACTIVIDADES PROFESIONALES	1		1		21	5	1	116
75 ACTIVIDADES VETERINARIAS.					21			53
<b>M ACTIV. PROFESIONALES, CIENTIFIC/</b>	<b>17</b>	<b>11</b>	<b>16</b>	<b>2</b>	<b>419</b>	<b>37</b>	<b>20</b>	<b>1.159</b>
77 ACTIVIDADES DE ALQUILER.	6	2	2		21	1	1	252
78 ACTIVIDADES RELACIONADAS CON EL	6				10	1	6	91
79 ACTIV.AG.VIAJE,OPERADORES TURIS	1	2			10	13	4	163
80 ACTIVIDADES DE SEGURIDAD E INVE	3	1			2			54
81 SERVICIOS A EDIFICIOS Y ACTIVID	101	27	22	4	3	4	9	1.139
82 ACTIV. ADMINIST. DE OFICINA Y C	15	1			21	3	1	327
<b>N ACTIV. ADMINISTRATIVAS Y SERVICI</b>	<b>132</b>	<b>33</b>	<b>24</b>	<b>4</b>	<b>67</b>	<b>22</b>	<b>21</b>	<b>2.026</b>
84 ADMON. PUBLICAY DEFENSA, SEG. S	6	57	30	29	17	292	69	143
<b>O ADMON. PUBLICA Y DEFENSA, SEGU</b>	<b>6</b>	<b>57</b>	<b>30</b>	<b>29</b>	<b>17</b>	<b>292</b>	<b>69</b>	<b>143</b>
85 EDUCACION.	9	103	102	9	170	221	156	552
<b>P EDUCACION.</b>	<b>9</b>	<b>103</b>	<b>102</b>	<b>9</b>	<b>170</b>	<b>221</b>	<b>156</b>	<b>552</b>
86 ACTIVIDADES SANITARIAS.	9	75	74	16	248	23	704	832
87 ASISTENCIA EN ESTABLECIMIENTOS	8	15	9	4	42	1	5	784
88 ACTIVIDADES DE SERVICIOS SOCIAL	93	8	4		34	14	5	719
<b>Q ACTIV. SANITARIAS Y DE SERVICIOS</b>	<b>110</b>	<b>98</b>	<b>87</b>	<b>20</b>	<b>324</b>	<b>38</b>	<b>714</b>	<b>2.335</b>
90 ACTIVIDADES DE CREACION, ARTIST	1	1	1		1		192	37
91 ACTIV. DE BIBLIOTECAS, ARCHIVOS	1		1		1			10
92 ACTIV. DE JUEGOS DE AZAR Y OTRA						2	1	102
93 ACTIV. DEPORTIVAS, RECREATIVAS	3	4	5		8	4	14	270
<b>R ACTIV. ARTISTICAS, RECREATIVAS Y</b>	<b>5</b>	<b>5</b>	<b>7</b>		<b>10</b>	<b>6</b>	<b>207</b>	<b>419</b>
94 ACTIVIDADES ASOCIATIVAS.	23	4	1	1	23	134	109	242
95 REPAR. DE ORDENADORES, EFECT. F	1		2		6	3		38
96 OTROS SERVICIOS PERSONALES.	25	4	2		80	84	16	721
<b>S OTROS SERVICIOS.</b>	<b>49</b>	<b>8</b>	<b>5</b>	<b>1</b>	<b>109</b>	<b>221</b>	<b>125</b>	<b>1.001</b>
97 ACTIVI. DE LOS HOGARES COMO EMP					1		340	31
98 ACTIV. DE LOS HOGARES COMO PROE								
<b>T ACTIV. HOGAR. COMO EMPLEADOR PEI</b>					<b>1</b>		<b>340</b>	<b>31</b>
99 ACTIVI. DE ORGANIZACIONES Y ORC								4
<b>U ACTIV. ORGANIZACIONES Y ORGANIS</b>								<b>4</b>
<b>SERVICIOS</b>	<b>423</b>	<b>478</b>	<b>363</b>	<b>80</b>	<b>1.558</b>	<b>1.645</b>	<b>1.905</b>	<b>16.518</b>
<b>TOTAL ACTIVIDAD ECONOMICA</b>	<b>492</b>	<b>598</b>	<b>421</b>	<b>82</b>	<b>1.762</b>	<b>1.727</b>	<b>2.380</b>	<b>18.493</b>

**2.5M CONTRATOS DE TRABAJO SEGUN NÚMERO DE TRABAJADORES DE LA EMPRESA CONTRATANTE. MES**

**FEBRERO 2011**

	TOTAL	DE 1 A 25	DE 26 A 50	DE 51 A 100	DE 101 A 500	DE 501 A 1.000	DE 1.001 A 10.000	DE MAS DE 10.000	SIN DATO
<b>AMBOS SEXOS</b>									
INDEFINIDO ORDINARIO (Bonif. / No Bonif.)	44.851	27.293	4.493	3.453	5.394	1.334	1.626	9	1.249
INDEFINIDO FOMENTO DE LA CONTRATACIÓN INDEFINIDA	9.358	6.254	807	595	820	167	323	13	379
PERS. CON DISCAPACIDAD	693	425	55	66	86	17	16		28
OBRA O SERVICIO	396.739	202.594	47.075	43.789	65.280	21.200	11.381	26	5.394
EVENTUAL CIRCUNSTANCIAS DE LA PRODUCCION	395.956	205.332	39.157	36.068	68.738	17.545	24.431	35	4.650
INTERINIDAD	107.126	14.863	8.392	12.631	32.609	15.786	22.727	19	99
TEMPORAL PERS. DISCAPACIDAD	1.275	472	132	226	291	69	67		18
RELEVO	1.629	333	225	215	331	105	391	29	
JUBILACION PARCIAL	2.171	415	279	264	507	153	529	23	1
SUST. JUBILACION 64 AÑOS	212	52	22	18	54	19	41	6	
PRACTICAS	3.395	1.579	324	301	681	161	301	9	39
FORMACION	3.596	2.436	471	132	321	1			235
OTROS CONTRATOS	4.956	2.789	240	288	1.071	114	80		374
<b>TOTAL CONTRATOS INICIALES</b>	<b>971.957</b>	<b>464.837</b>	<b>101.672</b>	<b>98.046</b>	<b>176.183</b>	<b>56.671</b>	<b>61.913</b>	<b>169</b>	<b>12.466</b>
<b>CONVERTIDOS EN INDEFINIDOS</b>	<b>39.461</b>	<b>23.074</b>	<b>4.523</b>	<b>3.667</b>	<b>5.583</b>	<b>1.424</b>	<b>1.152</b>	<b>31</b>	<b>7</b>
<b>TOTAL CONTRATOS</b>	<b>1.011.418</b>	<b>487.911</b>	<b>106.195</b>	<b>101.713</b>	<b>181.766</b>	<b>58.095</b>	<b>63.065</b>	<b>200</b>	<b>12.473</b>
<b>HOMBRES</b>									
INDEFINIDO ORDINARIO (Bonif. / No Bonif.)	26.221	16.176	2.719	2.005	3.094	669	841	2	715
INDEFINIDO FOMENTO DE LA CONTRATACIÓN INDEFINIDA	4.888	3.232	444	310	439	89	191	10	173
PERS. CON DISCAPACIDAD	424	288	33	31	38	6	10		18
OBRA O SERVICIO	258.849	143.357	30.253	26.107	35.816	13.009	6.228	11	4.068
EVENTUAL CIRCUNSTANCIAS DE LA PRODUCCION	213.459	115.304	20.558	18.809	34.843	8.868	12.316	11	2.750
INTERINIDAD	28.362	4.550	2.366	3.152	8.388	3.987	5.878	8	33
TEMPORAL PERS. DISCAPACIDAD	783	312	75	142	155	40	46		13
RELEVO	1.031	233	150	143	209	63	222	11	
JUBILACION PARCIAL	1.750	341	218	203	408	124	441	14	1
SUST. JUBILACION 64 AÑOS	130	37	15	10	34	10	21	3	
PRACTICAS	1.633	689	182	175	350	85	134	4	14
FORMACION	1.869	1.292	262	72	106	1			136
OTROS CONTRATOS	2.576	1.604	93	145	347	74	44		269
<b>TOTAL CONTRATOS INICIALES</b>	<b>541.975</b>	<b>287.415</b>	<b>57.368</b>	<b>51.304</b>	<b>84.227</b>	<b>27.025</b>	<b>26.372</b>	<b>74</b>	<b>8.190</b>
<b>CONVERTIDOS EN INDEFINIDOS</b>	<b>20.968</b>	<b>12.502</b>	<b>2.684</b>	<b>2.008</b>	<b>2.547</b>	<b>614</b>	<b>593</b>	<b>15</b>	<b>5</b>
<b>TOTAL CONTRATOS</b>	<b>562.943</b>	<b>299.917</b>	<b>60.052</b>	<b>53.312</b>	<b>86.774</b>	<b>27.639</b>	<b>26.965</b>	<b>89</b>	<b>8.195</b>
<b>MUJERES</b>									
INDEFINIDO ORDINARIO (Bonif. / No Bonif.)	18.630	11.117	1.774	1.448	2.300	665	785	7	534
INDEFINIDO FOMENTO DE LA CONTRATACIÓN INDEFINIDA	4.470	3.022	363	285	381	78	132	3	206
PERS. CON DISCAPACIDAD	269	137	22	35	48	11	6		10
OBRA O SERVICIO	137.890	59.237	16.822	17.682	29.464	8.191	5.153	15	1.326
EVENTUAL CIRCUNSTANCIAS DE LA PRODUCCION	182.497	90.028	18.599	17.259	33.895	8.677	12.115	24	1.900
INTERINIDAD	78.764	10.313	6.026	9.479	24.221	11.799	16.849	11	66
TEMPORAL PERS. DISCAPACIDAD	492	160	57	84	136	29	21		5
RELEVO	598	100	75	72	122	42	169	18	
JUBILACION PARCIAL	421	74	61	61	99	29	88	9	
SUST. JUBILACION 64 AÑOS	82	15	7	8	20	9	20	3	
PRACTICAS	1.762	890	142	126	331	76	167	5	25
FORMACION	1.727	1.144	209	60	215				99
OTROS CONTRATOS	2.380	1.185	147	143	724	40	36		105
<b>TOTAL CONTRATOS INICIALES</b>	<b>429.982</b>	<b>177.422</b>	<b>44.304</b>	<b>46.742</b>	<b>91.956</b>	<b>29.646</b>	<b>35.541</b>	<b>95</b>	<b>4.276</b>
<b>CONVERTIDOS EN INDEFINIDOS</b>	<b>18.493</b>	<b>10.572</b>	<b>1.839</b>	<b>1.659</b>	<b>3.036</b>	<b>810</b>	<b>559</b>	<b>16</b>	<b>2</b>
<b>TOTAL CONTRATOS</b>	<b>448.475</b>	<b>187.994</b>	<b>46.143</b>	<b>48.401</b>	<b>94.992</b>	<b>30.456</b>	<b>36.100</b>	<b>111</b>	<b>4.278</b>

## 2.6M CONTRATOS DE TRABAJO SEGÚN DURACIÓN POR SEXO Y TIPO DE CONTRATO. MES

FEBRERO 2011

	TOTAL	≤ 7 DÍAS	> 7 Y ≤ 15 DÍAS	>15 DÍAS Y ≤ 1 MES	> 1 Y ≤ 3 MESES	> 3 Y ≤ 6 MESES	> 6 Y ≤ 12 MESES	> 12 MESES	INDETERMINADOS	INDEFINIDOS	DURACIÓN MEDIA EN DÍAS
<b>AMBOS SEXOS</b>											
INDEFINIDO ORDINARIO (Bonif. / No Bonif)	44.851									44.851	
INDEFINIDO FOMENTO DE LA CONTRATACIÓN	9.358									9.358	
PERS. CON DISCAPACIDAD	693									693	
OBRA O SERVICIO	396.739	28.983	6.641	5.823	8.525	10.158	5.932	1.110	329.567		75,98
EVENTUAL CIRCUNSTANCIAS DE LA PRODUCCIÓN	395.956	126.116	30.524	84.051	84.600	59.854	10.766	45			56,39
INTERINIDAD	107.126	27.518	4.568	4.009	3.970	3.315	790	240	62.716		32,15
TEMPORAL PERS. DISCAPACIDAD	1.275						1.215	60			365,18
RELEVO	1.629	10		1	18	26	71	1.503			1.182,26
JUBILACION PARCIAL	2.171	8				3	21	1.919	220		1.430,14
SUST. JUBILACION 64 AÑOS	212						198	14			361,80
PRACTICAS	3.395					2.405	765	225			245,52
FORMACION	3.596					2.575	976	45			229,01
OTROS CONTRATOS	4.956	1.252	102	347	137	581	373	46	2.118		96,44
<b>TOTAL CONTRATOS INICIALES</b>	<b>971.957</b>	<b>183.887</b>	<b>41.835</b>	<b>94.231</b>	<b>97.250</b>	<b>78.917</b>	<b>21.107</b>	<b>5.207</b>	<b>394.621</b>	<b>54.902</b>	<b>69,00</b>
<b>CONVERTIDOS EN INDEFINIDOS</b>	<b>39.461</b>									<b>39.461</b>	
<b>TOTAL CONTRATOS</b>	<b>1.011.418</b>	<b>183.887</b>	<b>41.835</b>	<b>94.231</b>	<b>97.250</b>	<b>78.917</b>	<b>21.107</b>	<b>5.207</b>	<b>394.621</b>	<b>94.363</b>	<b>69,00</b>
<b>HOMBRES</b>											
INDEFINIDO ORDINARIO (Bonif. / No Bonif)	26.221									26.221	
INDEFINIDO FOMENTO DE LA CONTRATACIÓN	4.888									4.888	
PERS. CON DISCAPACIDAD	424									424	
OBRA O SERVICIO	258.849	15.013	2.800	3.273	4.584	4.994	2.940	744	224.501		79,53
EVENTUAL CIRCUNSTANCIAS DE LA PRODUCCIÓN	213.459	66.142	15.365	51.067	44.314	30.622	5.924	25			55,86
INTERINIDAD	28.362	6.476	1.411	1.186	1.191	787	236	64	17.011		33,15
TEMPORAL PERS. DISCAPACIDAD	783						749	34			367,29
RELEVO	1.031	7			10	21	43	950			1.169,05
JUBILACION PARCIAL	1.750	5				1	20	1.563	161		1.428,09
SUST. JUBILACION 64 AÑOS	130						122	8			362,65
PRACTICAS	1.633					1.166	349	118			248,09
FORMACION	1.869					1.423	418	28			221,29
OTROS CONTRATOS	2.576	721	53	213	66	321	128	28	1.046		83,35
<b>TOTAL CONTRATOS INICIALES</b>	<b>541.975</b>	<b>88.364</b>	<b>19.629</b>	<b>55.739</b>	<b>50.165</b>	<b>39.335</b>	<b>10.929</b>	<b>3.562</b>	<b>242.719</b>	<b>31.533</b>	<b>73,91</b>
<b>CONVERTIDOS EN INDEFINIDOS</b>	<b>20.968</b>									<b>20.968</b>	
<b>TOTAL CONTRATOS</b>	<b>562.943</b>	<b>88.364</b>	<b>19.629</b>	<b>55.739</b>	<b>50.165</b>	<b>39.335</b>	<b>10.929</b>	<b>3.562</b>	<b>242.719</b>	<b>52.501</b>	<b>73,91</b>
<b>MUJERES</b>											
INDEFINIDO ORDINARIO (Bonif. / No Bonif)	18.630									18.630	
INDEFINIDO FOMENTO DE LA CONTRATACIÓN	4.470									4.470	
PERS. CON DISCAPACIDAD	269									269	
OBRA O SERVICIO	137.890	13.970	3.841	2.550	3.941	5.164	2.992	366	105.066		72,26
EVENTUAL CIRCUNSTANCIAS DE LA PRODUCCIÓN	182.497	59.974	15.159	32.984	40.286	29.232	4.842	20			57,02
INTERINIDAD	78.764	21.042	3.157	2.823	2.779	2.528	554	176	45.705		31,80
TEMPORAL PERS. DISCAPACIDAD	492						466	26			361,82
RELEVO	598	3		1	8	5	28	553			1.205,04
JUBILACION PARCIAL	421	3				2	1	356	59		1.439,12
SUST. JUBILACION 64 AÑOS	82						76	6			360,45
PRACTICAS	1.762					1.239	416	107			243,14
FORMACION	1.727					1.152	558	17			237,37
OTROS CONTRATOS	2.380	531	49	134	71	260	245	18	1.072		111,76
<b>TOTAL CONTRATOS INICIALES</b>	<b>429.982</b>	<b>95.523</b>	<b>22.206</b>	<b>38.492</b>	<b>47.085</b>	<b>39.582</b>	<b>10.178</b>	<b>1.645</b>	<b>151.902</b>	<b>23.369</b>	<b>63,85</b>
<b>CONVERTIDOS EN INDEFINIDOS</b>	<b>18.493</b>									<b>18.493</b>	
<b>TOTAL CONTRATOS</b>	<b>448.475</b>	<b>95.523</b>	<b>22.206</b>	<b>38.492</b>	<b>47.085</b>	<b>39.582</b>	<b>10.178</b>	<b>1.645</b>	<b>151.902</b>	<b>41.862</b>	<b>63,85</b>

## 2.7M CONTRATOS DE TRABAJO SEGÚN TIPO DE JORNADA POR SEXO Y TIPO DE CONTRATO. MES

FEBRERO 2011

	TOTAL	JORNADA PARCIAL	JORNADA COMPLETA	FIJOS DISCONTINUOS
<b>AMBOS SEXOS</b>				
INDEFINIDO ORDINARIO (Bonif. / No Bonif.)	44.851	12.506	27.871	4.474
INDEFINIDO FOMENTO DE LA CONTRATACIÓN INDEFINIDA	9.358	2.484	6.410	464
PERS. CON DISCAPACIDAD	693	207	455	31
OBRA O SERVICIO	396.739	95.159	301.580	
EVENTUAL CIRCUNSTANCIAS DE LA PRODUCCION	395.956	115.127	280.829	
INTERINIDAD	107.126	36.927	70.199	
TEMPORAL PERS. DISCAPACIDAD	1.275	471	804	
RELEVO	1.629	581	1.048	
JUBILACION PARCIAL	2.171	2.171		
SUST. JUBILACION 64 AÑOS	212		212	
PRACTICAS	3.395	809	2.586	
FORMACION	3.596		3.596	
OTROS CONTRATOS	4.956	18	4.938	
<b>TOTAL CONTRATOS INICIALES</b>	<b>971.957</b>	<b>266.460</b>	<b>700.528</b>	<b>4.969</b>
<b>CONVERTIDOS EN INDEFINIDOS</b>	<b>39.461</b>	<b>11.393</b>	<b>26.889</b>	<b>1.179</b>
<b>TOTAL CONTRATOS</b>	<b>1.011.418</b>	<b>277.853</b>	<b>727.417</b>	<b>6.148</b>
<b>HOMBRES</b>				
INDEFINIDO ORDINARIO (Bonif. / No Bonif.)	26.221	5.555	18.151	2.515
INDEFINIDO FOMENTO DE LA CONTRATACIÓN INDEFINIDA	4.888	861	3.818	209
PERS. CON DISCAPACIDAD	424	84	323	17
OBRA O SERVICIO	258.849	40.266	218.583	
EVENTUAL CIRCUNSTANCIAS DE LA PRODUCCION	213.459	46.608	166.851	
INTERINIDAD	28.362	5.520	22.842	
TEMPORAL PERS. DISCAPACIDAD	783	238	545	
RELEVO	1.031	262	769	
JUBILACION PARCIAL	1.750	1.750		
SUST. JUBILACION 64 AÑOS	130		130	
PRACTICAS	1.633	283	1.350	
FORMACION	1.869		1.869	
OTROS CONTRATOS	2.576	5	2.571	
<b>TOTAL CONTRATOS INICIALES</b>	<b>541.975</b>	<b>101.432</b>	<b>437.802</b>	<b>2.741</b>
<b>CONVERTIDOS EN INDEFINIDOS</b>	<b>20.968</b>	<b>3.858</b>	<b>16.561</b>	<b>549</b>
<b>TOTAL CONTRATOS</b>	<b>562.943</b>	<b>105.290</b>	<b>454.363</b>	<b>3.290</b>
<b>MUJERES</b>				
INDEFINIDO ORDINARIO (Bonif. / No Bonif.)	18.630	6.951	9.720	1.959
INDEFINIDO FOMENTO DE LA CONTRATACIÓN INDEFINIDA	4.470	1.623	2.592	255
PERS. CON DISCAPACIDAD	269	123	132	14
OBRA O SERVICIO	137.890	54.893	82.997	
EVENTUAL CIRCUNSTANCIAS DE LA PRODUCCION	182.497	68.519	113.978	
INTERINIDAD	78.764	31.407	47.357	
TEMPORAL PERS. DISCAPACIDAD	492	233	259	
RELEVO	598	319	279	
JUBILACION PARCIAL	421	421		
SUST. JUBILACION 64 AÑOS	82		82	
PRACTICAS	1.762	526	1.236	
FORMACION	1.727		1.727	
OTROS CONTRATOS	2.380	13	2.367	
<b>TOTAL CONTRATOS INICIALES</b>	<b>429.982</b>	<b>165.028</b>	<b>262.726</b>	<b>2.228</b>
<b>CONVERTIDOS EN INDEFINIDOS</b>	<b>18.493</b>	<b>7.535</b>	<b>10.328</b>	<b>630</b>
<b>TOTAL CONTRATOS</b>	<b>448.475</b>	<b>172.563</b>	<b>273.054</b>	<b>2.858</b>

### 3.1M CONTRATOS DE TRABAJO EN EL SECTOR AGRICULTURA SEGÚN EDAD POR SEXO Y TIPO DE CONTRATOS. MES

FEBRERO 2011

TOTAL EDAD	DE 16 A 19 AÑOS	DE 20 A 24 AÑOS	DE 25 A 29 AÑOS	DE 30 A 34 AÑOS	DE 35 A 39 AÑOS	DE 40 A 44 AÑOS	DE 45 A 49 AÑOS	DE 50 A 54 AÑOS	DE 55 A 59 AÑOS	MAYOR DE 59 AÑOS	
<b>AMBOS SEXOS</b>											
INDEFINIDO ORDINARIO (Bonif. / No Bonif.)	1.843	26	156	259	322	345	263	223	146	71	32
INDEFINIDO FOMENTO DE LA CONTRATACIÓN	197	8	17	40	21	18	19	37	19	15	3
PERS. CON DISCAPACIDAD	10		1	1	3		1	2	1	1	
OBRA O SERVICIO	70.410	2.210	7.618	9.229	11.264	10.880	10.836	8.571	5.467	2.718	1.617
EVENTUAL CIRCUNSTANCIAS DE LA PRODUCCIÓN	78.448	2.564	8.070	8.899	10.226	10.666	11.806	11.497	7.879	4.181	2.660
INTERINIDAD	214	10	21	42	34	37	25	20	18	6	1
TEMPORAL PERS. DISCAPACIDAD	11			1	1	2	4	3			
RELEVO	17		3	1	2	1	3	2	3	2	
JUBILACION PARCIAL	10										10
SUST. JUBILACION 64 AÑOS	3					1	2				
PRACTICAS	5		3	2							
FORMACION	13	4	9								
OTROS CONTRATOS	1.162	41	127	102	123	144	187	167	142	80	49
<b>TOTAL CONTRATOS INICIALES</b>	<b>152.343</b>	<b>4.863</b>	<b>16.025</b>	<b>18.576</b>	<b>21.996</b>	<b>22.094</b>	<b>23.146</b>	<b>20.522</b>	<b>13.675</b>	<b>7.074</b>	<b>4.372</b>
<b>CONVERTIDOS EN INDEFINIDOS</b>	<b>700</b>	<b>11</b>	<b>64</b>	<b>98</b>	<b>150</b>	<b>126</b>	<b>99</b>	<b>87</b>	<b>40</b>	<b>18</b>	<b>7</b>
<b>TOTAL CONTRATOS</b>	<b>153.043</b>	<b>4.874</b>	<b>16.089</b>	<b>18.674</b>	<b>22.146</b>	<b>22.220</b>	<b>23.245</b>	<b>20.609</b>	<b>13.715</b>	<b>7.092</b>	<b>4.379</b>
<b>HOMBRES</b>											
INDEFINIDO ORDINARIO (Bonif. / No Bonif.)	1.583	22	135	215	273	286	230	198	133	63	28
INDEFINIDO FOMENTO DE LA CONTRATACIÓN	134	7	14	28	9	13	3	29	15	13	3
PERS. CON DISCAPACIDAD	9		1	1	3		1	1	1	1	
OBRA O SERVICIO	42.734	1.637	5.310	6.064	7.172	6.261	5.759	4.595	3.238	1.718	980
EVENTUAL CIRCUNSTANCIAS DE LA PRODUCCIÓN	50.547	2.076	6.230	6.354	6.854	6.634	6.745	6.490	4.794	2.740	1.630
INTERINIDAD	173	7	19	32	26	28	23	16	16	5	1
TEMPORAL PERS. DISCAPACIDAD	8			1	2	2	3				
RELEVO	12		3	1	1	1	1	3	1		
JUBILACION PARCIAL	10										10
SUST. JUBILACION 64 AÑOS	3					1	2				
PRACTICAS	3		1	2							
FORMACION	10	2	8								
OTROS CONTRATOS	738	36	93	80	84	86	105	93	85	42	34
<b>TOTAL CONTRATOS INICIALES</b>	<b>95.964</b>	<b>3.787</b>	<b>11.814</b>	<b>12.778</b>	<b>14.422</b>	<b>13.312</b>	<b>12.871</b>	<b>11.426</b>	<b>8.285</b>	<b>4.583</b>	<b>2.686</b>
<b>CONVERTIDOS EN INDEFINIDOS</b>	<b>583</b>	<b>10</b>	<b>57</b>	<b>77</b>	<b>130</b>	<b>101</b>	<b>77</b>	<b>75</b>	<b>36</b>	<b>14</b>	<b>6</b>
<b>TOTAL CONTRATOS</b>	<b>96.547</b>	<b>3.797</b>	<b>11.871</b>	<b>12.855</b>	<b>14.552</b>	<b>13.413</b>	<b>12.948</b>	<b>11.501</b>	<b>8.321</b>	<b>4.597</b>	<b>2.692</b>
<b>MUJERES</b>											
INDEFINIDO ORDINARIO (Bonif. / No Bonif.)	260	4	21	44	49	59	33	25	13	8	4
INDEFINIDO FOMENTO DE LA CONTRATACIÓN	63	1	3	12	12	5	16	8	4	2	
PERS. CON DISCAPACIDAD	1							1			
OBRA O SERVICIO	27.676	573	2.308	3.165	4.092	4.619	5.077	3.976	2.229	1.000	637
EVENTUAL CIRCUNSTANCIAS DE LA PRODUCCIÓN	27.901	488	1.840	2.545	3.372	4.032	5.061	5.007	3.085	1.441	1.030
INTERINIDAD	41	3	2	10	8	9	2	4	2	1	
TEMPORAL PERS. DISCAPACIDAD	3				1		2				
RELEVO	5				1		2	1		1	
JUBILACION PARCIAL											
SUST. JUBILACION 64 AÑOS											
PRACTICAS	2		2								
FORMACION	3	2	1								
OTROS CONTRATOS	424	5	34	22	39	58	82	74	57	38	15
<b>TOTAL CONTRATOS INICIALES</b>	<b>56.379</b>	<b>1.076</b>	<b>4.211</b>	<b>5.798</b>	<b>7.574</b>	<b>8.782</b>	<b>10.275</b>	<b>9.096</b>	<b>5.390</b>	<b>2.491</b>	<b>1.686</b>
<b>CONVERTIDOS EN INDEFINIDOS</b>	<b>117</b>	<b>1</b>	<b>7</b>	<b>21</b>	<b>20</b>	<b>25</b>	<b>22</b>	<b>12</b>	<b>4</b>	<b>4</b>	<b>1</b>
<b>TOTAL CONTRATOS</b>	<b>56.496</b>	<b>1.077</b>	<b>4.218</b>	<b>5.819</b>	<b>7.594</b>	<b>8.807</b>	<b>10.297</b>	<b>9.108</b>	<b>5.394</b>	<b>2.495</b>	<b>1.687</b>



### 3.2M CONTRATOS DE TRABAJO EN EL SECTOR AGRICULTURA SEGÚN NIVEL DE ESTUDIOS TERMINADOS POR SEXO Y TIPO DE CONTRATOS. MES

FEBRERO 2011

	TOTAL	ANALFABETOS	ESTUDIOS PRIMARIOS	EST. SECUNDARIOS		EST. POSTSECUNDARIOS			
				PROGRAMAS F.P.	EDUCACION GENERAL	TEC.PROF.SU P.	PRIMER CICLO	SEGUNDO Y TERCER CICLO	OTROS
<b>AMBOS SEXOS</b>									
INDEFINIDO ORDINARIO (Boní. / Nc	1.843	469	390	46	872	33	5	28	
INDEFINIDO FOMENTO DE LA CONTRAT	197	62	22	5	101	1	2	4	
PERS. CON DISCAPACIDAD	10	1	2		7				
OBRA O SERVICIO	70.410	20.476	17.291	438	31.683	151	154	217	
EVENTUAL CIRCUNSTANCIAS DE LA PF	78.448	16.535	20.851	643	39.589	309	229	292	
INTERINIDAD	214	26	36	8	111	10	7	16	
TEMPORAL PERS. DISCAPACIDAD	11	2	1		6			2	
RELEVO	17		1		15		1		
JUBILACION PARCIAL	10		2		8				
SUST. JUBILACION 64 AÑOS	3				3				
PRACTICAS	5					2	1	2	
FORMACION	13	4	1		8				
OTROS CONTRATOS	1.162	224	371	12	553		1	1	
<b>TOTAL CONTRATOS INICIALES</b>	<b>152.343</b>	<b>37.799</b>	<b>38.968</b>	<b>1.152</b>	<b>72.956</b>	<b>506</b>	<b>400</b>	<b>562</b>	
<b>CONVERTIDOS EN INDEFINIDOS</b>	<b>700</b>	<b>200</b>	<b>117</b>	<b>19</b>	<b>338</b>	<b>9</b>	<b>5</b>	<b>12</b>	
<b>TOTAL CONTRATOS</b>	<b>153.043</b>	<b>37.999</b>	<b>39.085</b>	<b>1.171</b>	<b>73.294</b>	<b>515</b>	<b>405</b>	<b>574</b>	
<b>HOMBRES</b>									
INDEFINIDO ORDINARIO (Boní. / Nc	1.583	402	357	39	733	29	4	19	
INDEFINIDO FOMENTO DE LA CONTRAT	134	27	19	2	80		2	4	
PERS. CON DISCAPACIDAD	9		2		7				
OBRA O SERVICIO	42.734	11.898	10.570	273	19.673	111	91	118	
EVENTUAL CIRCUNSTANCIAS DE LA PF	50.547	10.976	13.998	393	24.710	179	130	161	
INTERINIDAD	173	20	35	7	95	7	2	7	
TEMPORAL PERS. DISCAPACIDAD	8	2	1		4			1	
RELEVO	12		1		11				
JUBILACION PARCIAL	10		2		8				
SUST. JUBILACION 64 AÑOS	3				3				
PRACTICAS	3					1	1	1	
FORMACION	10	4			6				
OTROS CONTRATOS	738	160	247	5	325			1	
<b>TOTAL CONTRATOS INICIALES</b>	<b>95.964</b>	<b>23.489</b>	<b>25.232</b>	<b>719</b>	<b>45.655</b>	<b>327</b>	<b>230</b>	<b>312</b>	
<b>CONVERTIDOS EN INDEFINIDOS</b>	<b>583</b>	<b>159</b>	<b>100</b>	<b>15</b>	<b>300</b>	<b>4</b>	<b>2</b>	<b>3</b>	
<b>TOTAL CONTRATOS</b>	<b>96.547</b>	<b>23.648</b>	<b>25.332</b>	<b>734</b>	<b>45.955</b>	<b>331</b>	<b>232</b>	<b>315</b>	
<b>MUJERES</b>									
INDEFINIDO ORDINARIO (Boní. / Nc	260	67	33	7	139	4	1	9	
INDEFINIDO FOMENTO DE LA CONTRAT	63	35	3	3	21	1			
PERS. CON DISCAPACIDAD	1	1							
OBRA O SERVICIO	27.676	8.578	6.721	165	12.010	40	63	99	
EVENTUAL CIRCUNSTANCIAS DE LA PF	27.901	5.559	6.853	250	14.879	130	99	131	
INTERINIDAD	41	6	1	1	16	3	5	9	
TEMPORAL PERS. DISCAPACIDAD	3				2			1	
RELEVO	5				4		1		
JUBILACION PARCIAL									
SUST. JUBILACION 64 AÑOS									
PRACTICAS	2					1		1	
FORMACION	3		1		2				
OTROS CONTRATOS	424	64	124	7	228		1		
<b>TOTAL CONTRATOS INICIALES</b>	<b>56.379</b>	<b>14.310</b>	<b>13.736</b>	<b>433</b>	<b>27.301</b>	<b>179</b>	<b>170</b>	<b>250</b>	
<b>CONVERTIDOS EN INDEFINIDOS</b>	<b>117</b>	<b>41</b>	<b>17</b>	<b>4</b>	<b>38</b>	<b>5</b>	<b>3</b>	<b>9</b>	
<b>TOTAL CONTRATOS</b>	<b>56.496</b>	<b>14.351</b>	<b>13.753</b>	<b>437</b>	<b>27.339</b>	<b>184</b>	<b>173</b>	<b>259</b>	

### 3.3M CONTRATOS DE TRABAJO EN EL SECTOR AGRICULTURA SEGUN GRUPO PRINCIPAL DE OCUPACION DEL PUESTO POR SEXO Y TIPO DE CONTRATO. MES

FEBRERO 2011

	TOTAL	A DIRECT. Y GERENT.	B TÉCNIC. Y PROF. SALUD Y ENSEÑAN.	C OTROS TÉCNIC. CIENT. E INTELECT.	D TÉCNICOS, PROFES. DE APOYO	E EMPLEADOS OFICINA NO PÚBLICO	F EMPLEADOS OFICINA PÚBLICO	G TRAB. SERV. RESTAUR. Y COMER.	H TRABAJ. SERV. SALUD
<b>AMBOS SEXOS</b>									
INDEFINIDO ORDINARIO (Boni. / No Boni.)	1.843	8	5	9	59	22	8	11	6
INDEFINIDO FOMENTO DE LA CONTRATACIÓN	197		1		6	4	2	1	2
PERS. CON DISCAPACIDAD	10				2	1	1		
OBRA O SERVICIO	70.410	3	16	68	213	52	18	15	10
EVENTUAL CIRCUNSTANCIAS DE LA PRODUCC	78.448	4	42	13	77	59	20	12	21
INTERINIDAD	214		9	5	11	8		1	2
TEMPORAL PERS. DISCAPACIDAD	11		2		1		1		
RELEVO	17			2					
JUBILACION PARCIAL	10								
SUST. JUBILACION 64 AÑOS	3								
PRACTICAS	5		1	2	1	1			
FORMACION	13					3			
OTROS CONTRATOS	1.162				5	2			
<b>TOTAL CONTRATOS INICIALES</b>	<b>152.343</b>	<b>15</b>	<b>76</b>	<b>99</b>	<b>375</b>	<b>152</b>	<b>57</b>	<b>40</b>	<b>41</b>
<b>CONVERTIDOS EN INDEFINIDOS</b>	<b>700</b>		<b>1</b>	<b>10</b>	<b>7</b>	<b>15</b>	<b>5</b>	<b>5</b>	<b>4</b>
<b>TOTAL CONTRATOS</b>	<b>153.043</b>	<b>15</b>	<b>77</b>	<b>109</b>	<b>382</b>	<b>167</b>	<b>62</b>	<b>45</b>	<b>45</b>
<b>HOMBRES</b>									
INDEFINIDO ORDINARIO (Boni. / No Boni.)	1.583	8	4	7	52	7	3	11	5
INDEFINIDO FOMENTO DE LA CONTRATACIÓN	134		1		4	1			
PERS. CON DISCAPACIDAD	9				2	1	1		
OBRA O SERVICIO	42.734	2	8	46	158	20	3	13	8
EVENTUAL CIRCUNSTANCIAS DE LA PRODUCC	50.547	2	18	6	53	17	7	3	15
INTERINIDAD	173		5	4	10	1		1	2
TEMPORAL PERS. DISCAPACIDAD	8		1		1				
RELEVO	12								
JUBILACION PARCIAL	10								
SUST. JUBILACION 64 AÑOS	3								
PRACTICAS	3			2	1				
FORMACION	10					1			
OTROS CONTRATOS	738				5				
<b>TOTAL CONTRATOS INICIALES</b>	<b>95.964</b>	<b>12</b>	<b>37</b>	<b>65</b>	<b>286</b>	<b>48</b>	<b>14</b>	<b>28</b>	<b>30</b>
<b>CONVERTIDOS EN INDEFINIDOS</b>	<b>583</b>			<b>4</b>	<b>3</b>	<b>6</b>	<b>2</b>	<b>4</b>	<b>4</b>
<b>TOTAL CONTRATOS</b>	<b>96.547</b>	<b>12</b>	<b>37</b>	<b>69</b>	<b>289</b>	<b>54</b>	<b>16</b>	<b>32</b>	<b>34</b>
<b>MUJERES</b>									
INDEFINIDO ORDINARIO (Boni. / No Boni.)	260		1	2	7	15	5		1
INDEFINIDO FOMENTO DE LA CONTRATACIÓN	63				2	3	2	1	2
PERS. CON DISCAPACIDAD	1								
OBRA O SERVICIO	27.676	1	8	22	55	32	15	2	2
EVENTUAL CIRCUNSTANCIAS DE LA PRODUCC	27.901	2	24	7	24	42	13	9	6
INTERINIDAD	41		4	1	1	7		7	
TEMPORAL PERS. DISCAPACIDAD	3		1				1		
RELEVO	5			2					
JUBILACION PARCIAL									
SUST. JUBILACION 64 AÑOS									
PRACTICAS	2		1			1			
FORMACION	3					2			
OTROS CONTRATOS	424					2			
<b>TOTAL CONTRATOS INICIALES</b>	<b>56.379</b>	<b>3</b>	<b>39</b>	<b>34</b>	<b>89</b>	<b>104</b>	<b>43</b>	<b>12</b>	<b>11</b>
<b>CONVERTIDOS EN INDEFINIDOS</b>	<b>117</b>		<b>1</b>	<b>6</b>	<b>4</b>	<b>9</b>	<b>3</b>	<b>1</b>	
<b>TOTAL CONTRATOS</b>	<b>56.496</b>	<b>3</b>	<b>40</b>	<b>40</b>	<b>93</b>	<b>113</b>	<b>46</b>	<b>13</b>	<b>11</b>

### 3.3M CONTRATOS DE TRABAJO EN EL SECTOR AGRICULTURA SEGUN GRUPO PRINCIPAL DE OCUPACION DEL PUESTO POR SEXO Y TIPO DE CONTRATO. MES (Continuación)

FEBRERO 2011

	I TRAB. SERV PROT. Y SEGUR.	J TRAB. CUAL. AGRIC. GANAD.	K TRAB. CUALIF. CONSTR.	L TRAB. CUAL. INDUST. MANUFAC.	M OPERADOR INSTAL. Y MAQUIN.	N CONDUC. OPERAD. MAQUIN. MOVIL.	O TRABAJ. NO CUAL. SERVICIOS	P PEONES AGRICULT. CONSTRUC.	Q OCUPAC. MILITARES
<b>AMBOS SEXOS</b>									
INDEFINIDO ORDINARIO (Bonif. / No Bonif.	14	680		14	17	137	28	824	1
INDEFINIDO FOMENTO DE LA CONTRATACIÓN I	1	42			4	17	5	112	
PERS. CON DISCAPACIDAD	1	3						2	
OBRA O SERVICIO	59	10.272	96	336	163	1.354	3.093	54.611	31
EVENTUAL CIRCUNSTANCIAS DE LA PRODUCCIO	59	15.427	13	57	11	1.405	9.188	52.027	13
INTERINIDAD	13	61		8	1	14	8	66	
TEMPORAL PERS. DISCAPACIDAD		2		1		1		3	
RELEVO		7		2				6	
JUBILACION PARCIAL	1	5						4	
SUST. JUBILACION 64 AÑOS						1		2	
PRACTICAS									
FORMACION		10							
OTROS CONTRATOS		329				36	22	768	
<b>TOTAL CONTRATOS INICIALES</b>	<b>148</b>	<b>26.838</b>	<b>109</b>	<b>418</b>	<b>196</b>	<b>2.965</b>	<b>12.344</b>	<b>108.425</b>	<b>45</b>
<b>CONVERTIDOS EN INDEFINIDOS</b>	<b>5</b>	<b>127</b>	<b>1</b>	<b>7</b>	<b>1</b>	<b>55</b>	<b>32</b>	<b>425</b>	
<b>TOTAL CONTRATOS</b>	<b>153</b>	<b>26.965</b>	<b>110</b>	<b>425</b>	<b>197</b>	<b>3.020</b>	<b>12.376</b>	<b>108.850</b>	<b>45</b>
<b>HOMBRES</b>									
INDEFINIDO ORDINARIO (Bonif. / No Bonif.	11	657		13	14	136	14	640	1
INDEFINIDO FOMENTO DE LA CONTRATACIÓN I	1	37			1	16	3	70	
PERS. CON DISCAPACIDAD	1	3						1	
OBRA O SERVICIO	55	6.809	90	134	33	1.338	1.803	32.187	27
EVENTUAL CIRCUNSTANCIAS DE LA PRODUCCIO	50	10.230	11	47	10	1.370	5.861	32.837	10
INTERINIDAD	13	57		7	1	14	6	52	
TEMPORAL PERS. DISCAPACIDAD		2		1		1		2	
RELEVO		5		1				6	
JUBILACION PARCIAL	1	5						4	
SUST. JUBILACION 64 AÑOS						1		2	
PRACTICAS									
FORMACION		9							
OTROS CONTRATOS		230				35	9	459	
<b>TOTAL CONTRATOS INICIALES</b>	<b>132</b>	<b>18.044</b>	<b>101</b>	<b>203</b>	<b>59</b>	<b>2.911</b>	<b>7.696</b>	<b>66.260</b>	<b>38</b>
<b>CONVERTIDOS EN INDEFINIDOS</b>	<b>5</b>	<b>119</b>	<b>1</b>	<b>6</b>	<b>1</b>	<b>52</b>	<b>25</b>	<b>351</b>	
<b>TOTAL CONTRATOS</b>	<b>137</b>	<b>18.163</b>	<b>102</b>	<b>209</b>	<b>60</b>	<b>2.963</b>	<b>7.721</b>	<b>66.611</b>	<b>38</b>
<b>MUJERES</b>									
INDEFINIDO ORDINARIO (Bonif. / No Bonif.	3	23		1	3	1	14	184	
INDEFINIDO FOMENTO DE LA CONTRATACIÓN I		5			3	1	2	42	
PERS. CON DISCAPACIDAD								1	
OBRA O SERVICIO	4	3.463	6	202	130	16	1.290	22.424	4
EVENTUAL CIRCUNSTANCIAS DE LA PRODUCCIO	9	5.197	2	10	1	35	3.327	19.190	3
INTERINIDAD		4		1			2	14	
TEMPORAL PERS. DISCAPACIDAD								1	
RELEVO		2		1					
JUBILACION PARCIAL									
SUST. JUBILACION 64 AÑOS									
PRACTICAS									
FORMACION		1							
OTROS CONTRATOS		99				1	13	309	
<b>TOTAL CONTRATOS INICIALES</b>	<b>16</b>	<b>8.794</b>	<b>8</b>	<b>215</b>	<b>137</b>	<b>54</b>	<b>4.648</b>	<b>42.165</b>	<b>7</b>
<b>CONVERTIDOS EN INDEFINIDOS</b>		<b>8</b>		<b>1</b>		<b>3</b>	<b>7</b>	<b>74</b>	
<b>TOTAL CONTRATOS</b>	<b>16</b>	<b>8.802</b>	<b>8</b>	<b>216</b>	<b>137</b>	<b>57</b>	<b>4.655</b>	<b>42.239</b>	<b>7</b>

(\*) Según Ley 12/2001, Ley 43/2007

### 3.4M CONTRATOS DE TRABAJO EN EL SECTOR AGRICULTURA SEGÚN DURACIÓN POR SEXO Y TIPO DE CONTRATO. MES

FEBRERO 2011

	TOTAL	≤ 7 DIAS	> 7 Y ≤ 15 DIAS	>15 DIAS Y ≤ 1 MES	> 1 Y ≤ 3 MESES	> 3 Y ≤ 6 MESES	> 6 Y ≤ 12 MESES	> 12 MESES	INDETERMINADOS	INDEFINIDOS	DURACIÓN MEDIA EN DIAS
<b>AMBOS SEXOS</b>											
INDEFINIDO ORDINARIO (Bonif. / No Bonif.)	1.843									1.843	
INDEFINIDO FOMENTO DE LA CONTRATACIÓN I	197									197	
PERS. CON DISCAPACIDAD	10									10	
OBRA O SERVICIO	70.410	843	589	1.419	586	136	142	44	66.651		46,40
EVENTUAL CIRCUNSTANCIAS DE LA PRODUCCION	78.448	9.861	9.473	55.119	2.686	989	319	1			25,76
INTERINIDAD	214	2	4	2	13	8	6	5	174		220,05
TEMPORAL PERS. DISCAPACIDAD	11						11				360,00
SUST. JUBILACION 64 AÑOS	17						4	13			1.137,35
RELEVO	10						1	7	2		1.186,50
JUBILACION PARCIAL	3						2	1			360,33
PRACTICAS	5					4	1				185,40
FORMACION	13					11	2				189,31
OTROS CONTRATOS	1.162	23	35	261	8	1	1		833		26,82
<b>TOTAL CONTRATOS INICIALES</b>	<b>152.343</b>	<b>10.729</b>	<b>10.101</b>	<b>56.801</b>	<b>3.293</b>	<b>1.149</b>	<b>489</b>	<b>71</b>	<b>67.660</b>	<b>2.050</b>	<b>27,23</b>
<b>CONVERTIDOS EN INDEFINIDOS</b>	<b>700</b>									<b>700</b>	
<b>TOTAL CONTRATOS</b>	<b>153.043</b>	<b>10.729</b>	<b>10.101</b>	<b>56.801</b>	<b>3.293</b>	<b>1.149</b>	<b>489</b>	<b>71</b>	<b>67.660</b>	<b>2.750</b>	<b>27,23</b>
<b>HOMBRES</b>											
INDEFINIDO ORDINARIO (Bonif. / No Bonif.)	1.583									1.583	
INDEFINIDO FOMENTO DE LA CONTRATACIÓN I	134									134	
PERS. CON DISCAPACIDAD	9									9	
OBRA O SERVICIO	42.734	473	255	778	308	113	122	38	40.647		59,13
EVENTUAL CIRCUNSTANCIAS DE LA PRODUCCION	50.547	5.859	5.235	36.426	1.983	779	265				27,30
INTERINIDAD	173		2	1	9	7	6	5	143		279,10
TEMPORAL PERS. DISCAPACIDAD	8						8				360,00
SUST. JUBILACION 64 AÑOS	12						3	9			1.094,42
RELEVO	10						1	7	2		1.186,50
JUBILACION PARCIAL	3						2	1			360,33
PRACTICAS	3					3					180,00
FORMACION	10					8	2				192,10
OTROS CONTRATOS	738	11	27	174	7				519		25,53
<b>TOTAL CONTRATOS INICIALES</b>	<b>95.964</b>	<b>6.343</b>	<b>5.519</b>	<b>37.379</b>	<b>2.307</b>	<b>910</b>	<b>409</b>	<b>60</b>	<b>41.311</b>	<b>1.726</b>	<b>29,22</b>
<b>CONVERTIDOS EN INDEFINIDOS</b>	<b>583</b>									<b>583</b>	
<b>TOTAL CONTRATOS</b>	<b>96.547</b>	<b>6.343</b>	<b>5.519</b>	<b>37.379</b>	<b>2.307</b>	<b>910</b>	<b>409</b>	<b>60</b>	<b>41.311</b>	<b>2.309</b>	<b>29,22</b>
<b>MUJERES</b>											
INDEFINIDO ORDINARIO (Bonif. / No Bonif.)	260									260	
INDEFINIDO FOMENTO DE LA CONTRATACIÓN I	63									63	
PERS. CON DISCAPACIDAD	1									1	
OBRA O SERVICIO	27.676	370	334	641	278	23	20	6	26.004		30,53
EVENTUAL CIRCUNSTANCIAS DE LA PRODUCCION	27.901	4.002	4.238	18.693	703	210	54	1			22,97
INTERINIDAD	41	2	2	1	4	1			31		42,90
TEMPORAL PERS. DISCAPACIDAD	3						3				360,00
SUST. JUBILACION 64 AÑOS	5						1	4			1.240,40
RELEVO											
JUBILACION PARCIAL											
PRACTICAS	2					1	1				193,50
FORMACION	3					3					180,00
OTROS CONTRATOS	424	12	8	87	1	1	1		314		29,37
<b>TOTAL CONTRATOS INICIALES</b>	<b>56.379</b>	<b>4.386</b>	<b>4.582</b>	<b>19.422</b>	<b>986</b>	<b>239</b>	<b>80</b>	<b>11</b>	<b>26.349</b>	<b>324</b>	<b>23,69</b>
<b>CONVERTIDOS EN INDEFINIDOS</b>	<b>117</b>									<b>117</b>	
<b>TOTAL CONTRATOS</b>	<b>56.496</b>	<b>4.386</b>	<b>4.582</b>	<b>19.422</b>	<b>986</b>	<b>239</b>	<b>80</b>	<b>11</b>	<b>26.349</b>	<b>441</b>	<b>23,69</b>

#### 4.1M CONTRATOS DE TRABAJO EN EL SECTOR INDUSTRIA SEGÚN EDAD POR SEXO Y TIPO DE CONTRATOS. MES

FEBRERO 2011

	TOTAL EDAD	DE 16 A 19 AÑOS	DE 20 A 24 AÑOS	DE 25 A 29 AÑOS	DE 30 A 34 AÑOS	DE 35 A 39 AÑOS	DE 40 A 44 AÑOS	DE 45 A 49 AÑOS	DE 50 A 54 AÑOS	DE 55 A 59 AÑOS	MAYOR DE 59 AÑOS
<b>AMBOS SEXOS</b>											
INDEFINIDO ORDINARIO (Bonif. / No Bonif.)	4.297	39	286	658	929	888	633	373	248	158	85
INDEFINIDO FOMENTO DE LA CONTRATACIÓN INDEFINIDA	1.143	13	125	227	146	123	105	176	116	85	27
PERS. CON DISCAPACIDAD	82	1	3	5	16	15	14	12	9	2	5
OBRA O SERVICIO	22.324	496	2.746	4.069	4.032	3.571	2.767	2.059	1.456	820	308
EVENTUAL CIRCUNSTANCIAS DE LA PRODUCCIÓN	25.681	613	3.549	4.945	5.070	4.057	2.932	2.237	1.430	636	212
INTERINIDAD	4.860	70	628	1.037	1.017	804	577	386	219	92	30
TEMPORAL PERS. DISCAPACIDAD	166	7	13	16	27	29	12	21	26	11	4
RELEVO	563	5	59	138	158	83	52	33	21	11	3
JUBILACION PARCIAL	900							3	3	3	891
SUST. JUBILACION 64 AÑOS	25	2	2	5	5	3	2	1	2	3	
PRACTICAS	503	24	239	208	25	3	2	1		1	
FORMACION	290	156	127	5	1			1			
OTROS CONTRATOS	38	2	5	5	4	7	8	2	2	2	1
<b>TOTAL CONTRATOS INICIALES</b>	<b>60.872</b>	<b>1.428</b>	<b>7.782</b>	<b>11.318</b>	<b>11.430</b>	<b>9.583</b>	<b>7.104</b>	<b>5.305</b>	<b>3.532</b>	<b>1.824</b>	<b>1.566</b>
<b>CONVERTIDOS EN INDEFINIDOS</b>	<b>4.825</b>	<b>61</b>	<b>573</b>	<b>1.077</b>	<b>1.055</b>	<b>829</b>	<b>522</b>	<b>341</b>	<b>232</b>	<b>91</b>	<b>44</b>
<b>TOTAL CONTRATOS</b>	<b>65.697</b>	<b>1.489</b>	<b>8.355</b>	<b>12.395</b>	<b>12.485</b>	<b>10.412</b>	<b>7.626</b>	<b>5.646</b>	<b>3.764</b>	<b>1.915</b>	<b>1.610</b>
<b>HOMBRES</b>											
INDEFINIDO ORDINARIO (Bonif. / No Bonif.)	2.971	22	201	430	654	611	419	257	185	126	66
INDEFINIDO FOMENTO DE LA CONTRATACIÓN INDEFINIDA	778	8	92	148	99	78	69	117	82	63	22
PERS. CON DISCAPACIDAD	60	1	1	4	10	12	10	9	7	1	5
OBRA O SERVICIO	16.965	361	2.104	3.100	3.173	2.717	2.023	1.484	1.075	669	259
EVENTUAL CIRCUNSTANCIAS DE LA PRODUCCIÓN	17.555	436	2.546	3.386	3.476	2.741	1.909	1.471	952	477	161
INTERINIDAD	3.134	52	447	632	632	505	370	240	163	69	24
TEMPORAL PERS. DISCAPACIDAD	107	5	9	10	17	19	8	15	17	5	2
RELEVO	454	5	54	111	119	71	38	26	19	8	3
JUBILACION PARCIAL	846							3	3	1	839
SUST. JUBILACION 64 AÑOS	23	2	2	5	4	2	2	1	2	3	
PRACTICAS	365	19	179	145	19		1	1		1	
FORMACION	241	132	102	5	1			1			
OTROS CONTRATOS	30	2	5	2	3	5	8	1	1	2	1
<b>TOTAL CONTRATOS INICIALES</b>	<b>43.529</b>	<b>1.045</b>	<b>5.742</b>	<b>7.978</b>	<b>8.207</b>	<b>6.761</b>	<b>4.857</b>	<b>3.626</b>	<b>2.506</b>	<b>1.425</b>	<b>1.382</b>
<b>CONVERTIDOS EN INDEFINIDOS</b>	<b>3.447</b>	<b>48</b>	<b>434</b>	<b>740</b>	<b>754</b>	<b>575</b>	<b>365</b>	<b>238</b>	<b>180</b>	<b>77</b>	<b>36</b>
<b>TOTAL CONTRATOS</b>	<b>46.976</b>	<b>1.093</b>	<b>6.176</b>	<b>8.718</b>	<b>8.961</b>	<b>7.336</b>	<b>5.222</b>	<b>3.864</b>	<b>2.686</b>	<b>1.502</b>	<b>1.418</b>
<b>MUJERES</b>											
INDEFINIDO ORDINARIO (Bonif. / No Bonif.)	1.326	17	85	228	275	277	214	116	63	32	19
INDEFINIDO FOMENTO DE LA CONTRATACIÓN INDEFINIDA	365	5	33	79	47	45	36	59	34	22	5
PERS. CON DISCAPACIDAD	22		2	1	6	3	4	3	2	1	
OBRA O SERVICIO	5.359	135	642	969	859	854	744	575	381	151	49
EVENTUAL CIRCUNSTANCIAS DE LA PRODUCCIÓN	8.126	177	1.003	1.559	1.594	1.316	1.023	766	478	159	51
INTERINIDAD	1.726	18	181	405	385	299	207	146	56	23	6
TEMPORAL PERS. DISCAPACIDAD	59	2	4	6	10	10	4	6	9	6	2
RELEVO	109		5	27	39	12	14	7	2	3	
JUBILACION PARCIAL	54										52
SUST. JUBILACION 64 AÑOS	2				1	1					
PRACTICAS	138	5	60	63	6	3	1				
FORMACION	49	24	25								
OTROS CONTRATOS	8			3	1	2		1	1		
<b>TOTAL CONTRATOS INICIALES</b>	<b>17.343</b>	<b>383</b>	<b>2.040</b>	<b>3.340</b>	<b>3.223</b>	<b>2.822</b>	<b>2.247</b>	<b>1.679</b>	<b>1.026</b>	<b>399</b>	<b>184</b>
<b>CONVERTIDOS EN INDEFINIDOS</b>	<b>1.378</b>	<b>13</b>	<b>139</b>	<b>337</b>	<b>301</b>	<b>254</b>	<b>157</b>	<b>103</b>	<b>52</b>	<b>14</b>	<b>8</b>
<b>TOTAL CONTRATOS</b>	<b>18.721</b>	<b>396</b>	<b>2.179</b>	<b>3.677</b>	<b>3.524</b>	<b>3.076</b>	<b>2.404</b>	<b>1.782</b>	<b>1.078</b>	<b>413</b>	<b>192</b>

## 4.2M CONTRATOS DE TRABAJO EN EL SECTOR INDUSTRIA SEGÚN NIVEL DE ESTUDIOS TERMINADOS POR SEXO Y TIPO DE CONTRATOS. MES

FEBRERO 2011

	TOTAL	ANALFABETOS	ESTUDIOS PRIMARIOS	EST. SECUNDARIOS		EST. POSTSECUNDARIOS			
				PROGRAMAS F.P.	EDUCACION GENERAL	TEC. PROF. SU P.	PRIMER CICLO	SEGUNDO Y TERCER CICLO	OTROS
<b>AMBOS SEXOS</b>									
INDEFINIDO ORDINARIO (Boní. / Nc	4.297	287	212	327	2.320	313	184	654	
INDEFINIDO FOMENTO DE LA CONTRAT	1.143	72	61	105	665	75	58	107	
PERS. CON DISCAPACIDAD	82	3	5	6	56	8	1	3	
OBRA O SERVICIO	22.324	2.427	1.812	1.547	14.848	946	255	489	
EVENTUAL CIRCUNSTANCIAS DE LA PF	25.681	1.921	1.774	2.000	17.404	1.424	379	779	
INTERINIDAD	4.860	695	400	486	2.609	378	85	207	
TEMPORAL PERS. DISCAPACIDAD	166	17	5	5	125	9	1	4	
RELEVO	563	16	11	79	325	78	17	37	
JUBILACION PARCIAL	900	223	92	57	443	42	14	29	
SUST. JUBILACION 64 AÑOS	25	2	1	3	17			2	
PRACTICAS	503	1		112	6	145	67	172	
FORMACION	290	23	33	9	220	3	2		
OTROS CONTRATOS	38	3	2	5	24	1		3	
<b>TOTAL CONTRATOS INICIALES</b>	<b>60.872</b>	<b>5.690</b>	<b>4.408</b>	<b>4.741</b>	<b>39.062</b>	<b>3.422</b>	<b>1.063</b>	<b>2.486</b>	
<b>CONVERTIDOS EN INDEFINIDOS</b>	<b>4.825</b>	<b>261</b>	<b>244</b>	<b>350</b>	<b>3.067</b>	<b>381</b>	<b>185</b>	<b>337</b>	
<b>TOTAL CONTRATOS</b>	<b>65.697</b>	<b>5.951</b>	<b>4.652</b>	<b>5.091</b>	<b>42.129</b>	<b>3.803</b>	<b>1.248</b>	<b>2.823</b>	
<b>HOMBRES</b>									
INDEFINIDO ORDINARIO (Boní. / Nc	2.971	177	136	248	1.611	237	122	440	
INDEFINIDO FOMENTO DE LA CONTRAT	778	59	48	81	435	51	37	67	
PERS. CON DISCAPACIDAD	60	2	4	5	42	6	1		
OBRA O SERVICIO	16.965	1.998	1.475	1.275	11.042	750	158	267	
EVENTUAL CIRCUNSTANCIAS DE LA PF	17.555	1.308	1.260	1.487	11.844	1.011	219	426	
INTERINIDAD	3.134	494	314	344	1.645	230	29	78	
TEMPORAL PERS. DISCAPACIDAD	107	6	4	3	84	7		3	
RELEVO	454	13	10	64	271	64	12	20	
JUBILACION PARCIAL	846	217	83	53	417	36	13	27	
SUST. JUBILACION 64 AÑOS	23	2	1	2	16			2	
PRACTICAS	365	1		95	4	118	42	105	
FORMACION	241	21	31	5	183	1			
OTROS CONTRATOS	30	2	1	4	19	1		3	
<b>TOTAL CONTRATOS INICIALES</b>	<b>43.529</b>	<b>4.300</b>	<b>3.367</b>	<b>3.666</b>	<b>27.613</b>	<b>2.512</b>	<b>633</b>	<b>1.438</b>	
<b>CONVERTIDOS EN INDEFINIDOS</b>	<b>3.447</b>	<b>199</b>	<b>192</b>	<b>264</b>	<b>2.231</b>	<b>267</b>	<b>111</b>	<b>183</b>	
<b>TOTAL CONTRATOS</b>	<b>46.976</b>	<b>4.499</b>	<b>3.559</b>	<b>3.930</b>	<b>29.844</b>	<b>2.779</b>	<b>744</b>	<b>1.621</b>	
<b>MUJERES</b>									
INDEFINIDO ORDINARIO (Boní. / Nc	1.326	110	76	79	709	76	62	214	
INDEFINIDO FOMENTO DE LA CONTRAT	365	13	13	24	230	24	21	40	
PERS. CON DISCAPACIDAD	22	1	1	1	14	2		3	
OBRA O SERVICIO	5.359	429	337	272	3.806	196	97	222	
EVENTUAL CIRCUNSTANCIAS DE LA PF	8.126	613	514	513	5.560	413	160	353	
INTERINIDAD	1.726	201	86	142	964	148	56	129	
TEMPORAL PERS. DISCAPACIDAD	59	11	1	2	41	2	1	1	
RELEVO	109	3	1	15	54	14	5	17	
JUBILACION PARCIAL	54	6	9	4	26	6	1	2	
SUST. JUBILACION 64 AÑOS	2			1	1				
PRACTICAS	138			17	2	27	25	67	
FORMACION	49	2	2	4	37	2	2		
OTROS CONTRATOS	8	1	1	1	5				
<b>TOTAL CONTRATOS INICIALES</b>	<b>17.343</b>	<b>1.390</b>	<b>1.041</b>	<b>1.075</b>	<b>11.449</b>	<b>910</b>	<b>430</b>	<b>1.048</b>	
<b>CONVERTIDOS EN INDEFINIDOS</b>	<b>1.378</b>	<b>62</b>	<b>52</b>	<b>86</b>	<b>836</b>	<b>114</b>	<b>74</b>	<b>154</b>	
<b>TOTAL CONTRATOS</b>	<b>18.721</b>	<b>1.452</b>	<b>1.093</b>	<b>1.161</b>	<b>12.285</b>	<b>1.024</b>	<b>504</b>	<b>1.202</b>	

### 4.3M CONTRATOS DE TRABAJO EN EL SECTOR INDUSTRIA SEGUN GRUPO PRINCIPAL DE OCUPACION DEL PUESTO POR SEXO Y TIPO DE CONTRATO. MES

FEBRERO 2011

TOTAL	A DIRECT. Y GERENT.	B TÉCNIC. Y PROF. SALUD Y ENSEÑAN.	C OTROS TÉCNIC. CIENT. E INTELECT.	D TÉCNICOS, PROFES. DE APOYO	E EMPLEADOS OFICINA NO PÚBLICO	F EMPLEADOS OFICINA PÚBLICO	G TRAB. SERV. RESTAUR. Y COMER.	H TRABAJ. SERV. SALUD	
<b>AMBOS SEXOS</b>									
INDEFINIDO ORDINARIO (Bonif. /	4.297	198	15	386	774	330	108	156	8
INDEFINIDO FOMENTO DE LA CONTF	1.143	25	2	82	174	95	39	29	3
PERS. CON DISCAPACIDAD	82			1	18	13	4	4	
OBRA O SERVICIO	22.324	25	19	312	1.122	475	119	266	54
EVENTUAL CIRCUNSTANCIAS DE LA	25.681	62	22	366	1.733	1.146	387	1.149	43
INTERINIDAD	4.860	4	10	48	366	292	96	157	13
TEMPORAL PERS. DISCAPACIDAD	166	1		3	7	4	5	3	1
RELEVO	563	3		19	66	22	5	4	
JUBILACION PARCIAL	900	12	1	31	148	42	3	4	2
SUST. JUBILACION 64 AÑOS	25					2		1	
PRACTICAS	503		2	167	133	44	5	1	2
FORMACION	290				9	10	4	11	
OTROS CONTRATOS	38	3		2	14				
<b>TOTAL CONTRATOS INICIALES</b>	<b>60.872</b>	<b>333</b>	<b>71</b>	<b>1.417</b>	<b>4.564</b>	<b>2.475</b>	<b>775</b>	<b>1.785</b>	<b>126</b>
<b>CONVERTIDOS EN INDEFINIDOS</b>	<b>4.825</b>	<b>20</b>	<b>12</b>	<b>242</b>	<b>621</b>	<b>391</b>	<b>109</b>	<b>164</b>	<b>8</b>
<b>TOTAL CONTRATOS</b>	<b>65.697</b>	<b>353</b>	<b>83</b>	<b>1.659</b>	<b>5.185</b>	<b>2.866</b>	<b>884</b>	<b>1.949</b>	<b>134</b>
<b>HOMBRES</b>									
INDEFINIDO ORDINARIO (Bonif. /	2.971	160	7	275	565	112	20	46	2
INDEFINIDO FOMENTO DE LA CONTF	778	22		57	129	32	9	6	2
PERS. CON DISCAPACIDAD	60			1	15	7	3	1	
OBRA O SERVICIO	16.965	20	7	221	843	145	25	71	25
EVENTUAL CIRCUNSTANCIAS DE LA	17.555	45	8	258	1.202	332	100	274	12
INTERINIDAD	3.134	2	1	23	186	66	9	26	5
TEMPORAL PERS. DISCAPACIDAD	107	1		3	5	2	1	2	1
RELEVO	454	3		14	51	7	2	3	
JUBILACION PARCIAL	846	12	1	30	137	27	1	3	2
SUST. JUBILACION 64 AÑOS	23					1		1	
PRACTICAS	365		1	117	93	11	2	1	
FORMACION	241				8	5	1	4	
OTROS CONTRATOS	30	3			13				
<b>TOTAL CONTRATOS INICIALES</b>	<b>43.529</b>	<b>268</b>	<b>25</b>	<b>999</b>	<b>3.247</b>	<b>747</b>	<b>173</b>	<b>438</b>	<b>49</b>
<b>CONVERTIDOS EN INDEFINIDOS</b>	<b>3.447</b>	<b>16</b>	<b>6</b>	<b>157</b>	<b>451</b>	<b>105</b>	<b>19</b>	<b>44</b>	<b>7</b>
<b>TOTAL CONTRATOS</b>	<b>46.976</b>	<b>284</b>	<b>31</b>	<b>1.156</b>	<b>3.698</b>	<b>852</b>	<b>192</b>	<b>482</b>	<b>56</b>
<b>MUJERES</b>									
INDEFINIDO ORDINARIO (Bonif. /	1.326	38	8	111	209	218	88	110	6
INDEFINIDO FOMENTO DE LA CONTF	365	3	2	25	45	63	30	23	1
PERS. CON DISCAPACIDAD	22				3	6	1	3	
OBRA O SERVICIO	5.359	5	12	91	279	330	94	195	29
EVENTUAL CIRCUNSTANCIAS DE LA	8.126	17	14	108	531	814	287	875	31
INTERINIDAD	1.726	2	9	25	180	226	87	131	8
TEMPORAL PERS. DISCAPACIDAD	59				2	2	4	1	
RELEVO	109			5	15	15	3	1	
JUBILACION PARCIAL	54			1	11	15	2	1	
SUST. JUBILACION 64 AÑOS	2					1			
PRACTICAS	138		1	50	40	33	3		2
FORMACION	49				1	5	3	7	
OTROS CONTRATOS	8			2	1				
<b>TOTAL CONTRATOS INICIALES</b>	<b>17.343</b>	<b>65</b>	<b>46</b>	<b>418</b>	<b>1.317</b>	<b>1.728</b>	<b>602</b>	<b>1.347</b>	<b>77</b>
<b>CONVERTIDOS EN INDEFINIDOS</b>	<b>1.378</b>	<b>4</b>	<b>6</b>	<b>85</b>	<b>170</b>	<b>286</b>	<b>90</b>	<b>120</b>	<b>1</b>
<b>TOTAL CONTRATOS</b>	<b>18.721</b>	<b>69</b>	<b>52</b>	<b>503</b>	<b>1.487</b>	<b>2.014</b>	<b>692</b>	<b>1.467</b>	<b>78</b>

#### 4.3M CONTRATOS DE TRABAJO EN EL SECTOR INDUSTRIA SEGUN GRUPO PRINCIPAL DE OCUPACION DEL PUESTO POR SEXO Y TIPO DE CONTRATO. MES (Continuación)

FEBRERO 2011

	I	J	K	L	M	N	O	P	Q
	TRAB. SERV PROT. Y SEGUR.	TRAB. CUAL. AGRIC. GANAD.	TRAB. CUALIF. CONSTR.	TRAB. CUAL. INDUST. MANUFAC.	OPERADOR INSTAL. Y MAQUIN.	CONDOC. OPERAD. MAQUIN. MOVIL.	TRABAJ. NO CUAL. SERVICIOS	PEONES AGRICULT. CONSTRUC.	OCUPAC. MILITARES
<b>AMBOS SEXOS</b>									
INDEFINIDO ORDINARIO (Boni.	10	5	181	897	506	117	90	515	1
INDEFINIDO FOMENTO DE LA CON'		1	22	288	132	35	21	195	
PERS. CON DISCAPACIDAD	1		1	8	12	3	6	11	
OBRA O SERVICIO	40	105	2.295	7.379	2.971	660	1.030	5.451	1
EVENTUAL CIRCUNSTANCIAS DE L.	39	51	1.183	5.718	3.887	975	1.497	7.418	5
INTERINIDAD	4	7	42	597	699	260	1.194	1.071	
TEMPORAL PERS. DISCAPACIDAD	2		3	30	15		12	80	
RELEVO	1		12	108	190	12	12	109	
JUBILACION PARCIAL		4	22	165	180	33	18	235	
SUST. JUBILACION 64 AÑOS				6	6	1	5	4	
PRACTICAS			6	84	58	1			
FORMACION			77	123	42	3	11		
OTROS CONTRATOS	1		1	5	1	1	2	8	
<b>TOTAL CONTRATOS INICIALES</b>	<b>98</b>	<b>173</b>	<b>3.845</b>	<b>15.408</b>	<b>8.699</b>	<b>2.101</b>	<b>3.898</b>	<b>15.097</b>	<b>7</b>
<b>CONVERTIDOS EN INDEFINIDOS</b>	<b>11</b>	<b>18</b>	<b>223</b>	<b>955</b>	<b>569</b>	<b>204</b>	<b>203</b>	<b>1.075</b>	
<b>TOTAL CONTRATOS</b>	<b>109</b>	<b>191</b>	<b>4.068</b>	<b>16.363</b>	<b>9.268</b>	<b>2.305</b>	<b>4.101</b>	<b>16.172</b>	<b>7</b>
<b>HOMBRES</b>									
INDEFINIDO ORDINARIO (Boni.	9	2	178	701	370	112	42	370	
INDEFINIDO FOMENTO DE LA CON'			22	234	98	34	10	123	
PERS. CON DISCAPACIDAD	1		1	7	9	3	4	8	
OBRA O SERVICIO	36	50	2.244	6.449	1.737	623	674	3.794	1
EVENTUAL CIRCUNSTANCIAS DE L.	38	31	1.147	4.455	2.522	911	949	5.268	3
INTERINIDAD	3	3	40	390	491	250	904	735	
TEMPORAL PERS. DISCAPACIDAD	2		3	24	7		5	51	
RELEVO			12	99	148	10	11	94	
JUBILACION PARCIAL			21	160	174	33	17	228	
SUST. JUBILACION 64 AÑOS				6	6	1	4	4	
PRACTICAS			6	78	55	1			
FORMACION			76	107	30	2	8		
OTROS CONTRATOS	1		1	4	1	1		6	
<b>TOTAL CONTRATOS INICIALES</b>	<b>90</b>	<b>86</b>	<b>3.751</b>	<b>12.714</b>	<b>5.648</b>	<b>1.981</b>	<b>2.628</b>	<b>10.681</b>	<b>4</b>
<b>CONVERTIDOS EN INDEFINIDOS</b>	<b>10</b>	<b>16</b>	<b>217</b>	<b>808</b>	<b>435</b>	<b>188</b>	<b>130</b>	<b>838</b>	
<b>TOTAL CONTRATOS</b>	<b>100</b>	<b>102</b>	<b>3.968</b>	<b>13.522</b>	<b>6.083</b>	<b>2.169</b>	<b>2.758</b>	<b>11.519</b>	<b>4</b>
<b>MUJERES</b>									
INDEFINIDO ORDINARIO (Boni.	1	3	3	196	136	5	48	145	1
INDEFINIDO FOMENTO DE LA CON'		1		54	34	1	11	72	
PERS. CON DISCAPACIDAD				1	3		2	3	
OBRA O SERVICIO	4	55	51	930	1.234	37	356	1.657	
EVENTUAL CIRCUNSTANCIAS DE L.	1	20	36	1.263	1.365	64	548	2.150	2
INTERINIDAD	1	4	2	207	208	10	290	336	
TEMPORAL PERS. DISCAPACIDAD				6	8		7	29	
RELEVO	1			9	42	2	1	15	
JUBILACION PARCIAL		4	1	5	6		1	7	
SUST. JUBILACION 64 AÑOS							1		
PRACTICAS				6	3				
FORMACION			1	16	12	1	3		
OTROS CONTRATOS				1			2	2	
<b>TOTAL CONTRATOS INICIALES</b>	<b>8</b>	<b>87</b>	<b>94</b>	<b>2.694</b>	<b>3.051</b>	<b>120</b>	<b>1.270</b>	<b>4.416</b>	<b>3</b>
<b>CONVERTIDOS EN INDEFINIDOS</b>	<b>1</b>	<b>2</b>	<b>6</b>	<b>147</b>	<b>134</b>	<b>16</b>	<b>73</b>	<b>237</b>	
<b>TOTAL CONTRATOS</b>	<b>9</b>	<b>89</b>	<b>100</b>	<b>2.841</b>	<b>3.185</b>	<b>136</b>	<b>1.343</b>	<b>4.653</b>	<b>3</b>

(\*) Según Ley 12/2001, Ley 43/2007



#### 4.4M CONTRATOS DE TRABAJO EN EL SECTOR INDUSTRIA SEGÚN DURACIÓN POR SEXO Y TIPO DE CONTRATO. MES

FEBRERO 2011

	TOTAL	≤ 7 DIAS	> 7 Y ≤ 15 DIAS	>15 DIAS Y ≤ 1 MES	> 1 Y ≤ 3 MESES	> 3 Y ≤ 6 MESES	> 6 Y ≤ 12 MESES	> 12 MESES	INDETERMINADOS	INDEFINIDOS	DURACIÓN MEDIA EN DIAS
<b>AMBOS SEXOS</b>											
INDEFINIDO ORDINARIO (Boni.	4.297									4.297	
INDEFINIDO FOMENTO DE LA CO	1.143									1.143	
PERS. CON DISCAPACIDAD	82									82	
OBRA O SERVICIO	22.324	274	49	296	689	421	244	86	20.265		128,08
EVENTUAL CIRCUNSTANCIAS DE	25.681	2.539	1.440	2.927	9.370	7.845	1.554	6			99,22
INTERINIDAD	4.860	725	189	245	349	270	50	7	3.025		44,07
TEMPORAL PERS. DISCAPACIDAD	166							159	7		366,55
SUST. JUBILACION 64 AÑOS	563	1			6	10		15	531		1.198,80
RELEVO	900	2				1	6	820	71		1.475,10
JUBILACION PARCIAL	25						24	1			360,04
PRACTICAS	503					359	122	22			232,90
FORMACION	290					254	32	4			202,90
OTROS CONTRATOS	38					15	9	1	13		244,84
<b>TOTAL CONTRATOS INICIALES</b>	<b>60.872</b>	<b>3.541</b>	<b>1.678</b>	<b>3.468</b>	<b>10.414</b>	<b>9.175</b>	<b>2.215</b>	<b>1.485</b>	<b>23.374</b>	<b>5.522</b>	<b>157,69</b>
<b>CONVERTIDOS EN INDEFINIDOS</b>	<b>4.825</b>									<b>4.825</b>	
<b>TOTAL CONTRATOS</b>	<b>65.697</b>	<b>3.541</b>	<b>1.678</b>	<b>3.468</b>	<b>10.414</b>	<b>9.175</b>	<b>2.215</b>	<b>1.485</b>	<b>23.374</b>	<b>10.347</b>	<b>157,69</b>
<b>HOMBRES</b>											
INDEFINIDO ORDINARIO (Boni.	2.971									2.971	
INDEFINIDO FOMENTO DE LA CO	778									778	
PERS. CON DISCAPACIDAD	60									60	
OBRA O SERVICIO	16.965	169	32	219	447	207	149	70	15.672		133,40
EVENTUAL CIRCUNSTANCIAS DE	17.555	1.758	838	1.991	6.371	5.465	1.129	3			101,30
INTERINIDAD	3.134	571	128	189	229	119	26	4	1.868		35,24
TEMPORAL PERS. DISCAPACIDAD	107							103	4		366,73
SUST. JUBILACION 64 AÑOS	454	1			4	8		11	430		1.208,96
RELEVO	846	2					6	770	68		1.469,89
JUBILACION PARCIAL	23						22	1			360,04
PRACTICAS	365					271	76	18			228,63
FORMACION	241					209	29	3			204,08
OTROS CONTRATOS	30					10	6	1	13		247,06
<b>TOTAL CONTRATOS INICIALES</b>	<b>43.529</b>	<b>2.501</b>	<b>998</b>	<b>2.399</b>	<b>7.051</b>	<b>6.289</b>	<b>1.557</b>	<b>1.304</b>	<b>17.621</b>	<b>3.809</b>	<b>175,22</b>
<b>CONVERTIDOS EN INDEFINIDOS</b>	<b>3.447</b>									<b>3.447</b>	
<b>TOTAL CONTRATOS</b>	<b>46.976</b>	<b>2.501</b>	<b>998</b>	<b>2.399</b>	<b>7.051</b>	<b>6.289</b>	<b>1.557</b>	<b>1.304</b>	<b>17.621</b>	<b>7.256</b>	<b>175,22</b>
<b>MUJERES</b>											
INDEFINIDO ORDINARIO (Boni.	1.326									1.326	
INDEFINIDO FOMENTO DE LA CO	365									365	
PERS. CON DISCAPACIDAD	22									22	
OBRA O SERVICIO	5.359	105	17	77	242	214	95	16	4.593		119,10
EVENTUAL CIRCUNSTANCIAS DE	8.126	781	602	936	2.999	2.380	425	3			94,73
INTERINIDAD	1.726	154	61	56	120	151	24	3	1.157		63,72
TEMPORAL PERS. DISCAPACIDAD	59							56	3		366,24
SUST. JUBILACION 64 AÑOS	109				2	2		4	101		1.156,50
RELEVO	54					1			50	3	1.554,45
JUBILACION PARCIAL	2						2				360,00
PRACTICAS	138					88	46	4			244,22
FORMACION	49					45	3	1			197,10
OTROS CONTRATOS	8					5	3				240,13
<b>TOTAL CONTRATOS INICIALES</b>	<b>17.343</b>	<b>1.040</b>	<b>680</b>	<b>1.069</b>	<b>3.363</b>	<b>2.886</b>	<b>658</b>	<b>181</b>	<b>5.753</b>	<b>1.713</b>	<b>118,48</b>
<b>CONVERTIDOS EN INDEFINIDOS</b>	<b>1.378</b>									<b>1.378</b>	
<b>TOTAL CONTRATOS</b>	<b>18.721</b>	<b>1.040</b>	<b>680</b>	<b>1.069</b>	<b>3.363</b>	<b>2.886</b>	<b>658</b>	<b>181</b>	<b>5.753</b>	<b>3.091</b>	<b>118,48</b>

## 5.1M CONTRATOS DE TRABAJO EN EL SECTOR CONSTRUCCIÓN SEGÚN EDAD POR SEXO Y TIPO DE CONTRATOS. MES

FEBRERO 2011

TOTAL EDAD	DE 16 A 19 AÑOS	DE 20 A 24 AÑOS	DE 25 A 29 AÑOS	DE 30 A 34 AÑOS	DE 35 A 39 AÑOS	DE 40 A 44 AÑOS	DE 45 A 49 AÑOS	DE 50 A 54 AÑOS	DE 55 A 59 AÑOS	MAYOR DE 59 AÑOS
------------	-----------------	-----------------	-----------------	-----------------	-----------------	-----------------	-----------------	-----------------	-----------------	------------------

### AMBOS SEXOS

INDEFINIDO ORDINARIO (Boni. / No	4.240	40	316	656	913	796	594	408	243	162	112
INDEFINIDO FOMENTO DE LA CONTRATA	611	11	64	111	85	67	54	74	80	43	22
PERS. CON DISCAPACIDAD	48		1	3	10	9	5	8	9	3	
OBRA O SERVICIO	87.814	1.105	7.893	13.280	16.531	14.689	12.842	10.014	6.712	3.546	1.202
EVENTUAL CIRCUNSTANCIAS DE LA PRO	16.763	267	1.778	2.663	3.109	2.695	2.327	1.839	1.153	622	310
INTERINIDAD	440	8	47	86	93	87	45	37	28	7	2
TEMPORAL PERS. DISCAPACIDAD	45	1	1	4	8	5	9	5	7	3	2
RELEVO	106		12	11	35	11	14	9	10	3	1
JUBILACION PARCIAL	115										115
SUST. JUBILACION 64 AÑOS	8	1		1	2	1	1	1	1		
PRACTICAS	212	16	85	93	16	1	1				
FORMACION	318	189	108	6	4	4	5	2			
OTROS CONTRATOS	109	2	13	14	18	12	13	16	13	5	3
<b>TOTAL CONTRATOS INICIALES</b>	<b>110.829</b>	<b>1.640</b>	<b>10.318</b>	<b>16.928</b>	<b>20.824</b>	<b>18.377</b>	<b>15.910</b>	<b>12.413</b>	<b>8.256</b>	<b>4.394</b>	<b>1.769</b>
<b>CONVERTIDOS EN INDEFINIDOS</b>	<b>3.600</b>	<b>27</b>	<b>349</b>	<b>686</b>	<b>818</b>	<b>623</b>	<b>449</b>	<b>303</b>	<b>194</b>	<b>103</b>	<b>48</b>
<b>TOTAL CONTRATOS</b>	<b>114.429</b>	<b>1.667</b>	<b>10.667</b>	<b>17.614</b>	<b>21.642</b>	<b>19.000</b>	<b>16.359</b>	<b>12.716</b>	<b>8.450</b>	<b>4.497</b>	<b>1.817</b>

### HOMBRES

INDEFINIDO ORDINARIO (Boni. / No	3.693	35	281	548	779	687	530	370	220	144	99
INDEFINIDO FOMENTO DE LA CONTRATA	503	11	54	95	66	46	42	61	72	38	18
PERS. CON DISCAPACIDAD	37		1	2	6	8	4	6	7	3	
OBRA O SERVICIO	83.593	1.054	7.541	12.686	15.768	14.052	12.185	9.427	6.350	3.410	1.120
EVENTUAL CIRCUNSTANCIAS DE LA PRO	12.939	226	1.472	2.144	2.460	2.058	1.728	1.316	847	479	209
INTERINIDAD	236	5	25	48	43	43	21	26	19	6	
TEMPORAL PERS. DISCAPACIDAD	38	1	1	4	7	5	5	5	5	3	2
RELEVO	100		11	10	34	10	13	9	9	3	1
JUBILACION PARCIAL	111										111
SUST. JUBILACION 64 AÑOS	8	1		1	2	1	1	1	1		
PRACTICAS	148	11	59	64	12	1	1				
FORMACION	288	179	101	1	1	2	2	2			
OTROS CONTRATOS	66	2	10	8	16	10	8	5	4	3	
<b>TOTAL CONTRATOS INICIALES</b>	<b>101.760</b>	<b>1.525</b>	<b>9.556</b>	<b>15.611</b>	<b>19.194</b>	<b>16.923</b>	<b>14.540</b>	<b>11.228</b>	<b>7.534</b>	<b>4.089</b>	<b>1.560</b>
<b>CONVERTIDOS EN INDEFINIDOS</b>	<b>3.120</b>	<b>24</b>	<b>306</b>	<b>575</b>	<b>673</b>	<b>539</b>	<b>400</b>	<b>282</b>	<b>178</b>	<b>97</b>	<b>46</b>
<b>TOTAL CONTRATOS</b>	<b>104.880</b>	<b>1.549</b>	<b>9.862</b>	<b>16.186</b>	<b>19.867</b>	<b>17.462</b>	<b>14.940</b>	<b>11.510</b>	<b>7.712</b>	<b>4.186</b>	<b>1.606</b>

### MUJERES

INDEFINIDO ORDINARIO (Boni. / No	547	5	35	108	134	109	64	38	23	18	13
INDEFINIDO FOMENTO DE LA CONTRATA	108		10	16	19	21	12	13	8	5	4
PERS. CON DISCAPACIDAD	11			1	4	1	1	2	2		
OBRA O SERVICIO	4.221	51	352	594	763	637	657	587	362	136	82
EVENTUAL CIRCUNSTANCIAS DE LA PRO	3.824	41	306	519	649	637	599	523	306	143	101
INTERINIDAD	204	3	22	38	50	44	24	11	9	1	2
TEMPORAL PERS. DISCAPACIDAD	7				1		4		2		
RELEVO	6		1	1	1	1	1		1		
JUBILACION PARCIAL	4										4
SUST. JUBILACION 64 AÑOS											
PRACTICAS	64	5	26	29	4						
FORMACION	30	10	7	5	3	2	3				
OTROS CONTRATOS	43		3	6	2	2	5	11	9	2	3
<b>TOTAL CONTRATOS INICIALES</b>	<b>9.069</b>	<b>115</b>	<b>762</b>	<b>1.317</b>	<b>1.630</b>	<b>1.454</b>	<b>1.370</b>	<b>1.185</b>	<b>722</b>	<b>305</b>	<b>209</b>
<b>CONVERTIDOS EN INDEFINIDOS</b>	<b>480</b>	<b>3</b>	<b>43</b>	<b>111</b>	<b>145</b>	<b>84</b>	<b>49</b>	<b>21</b>	<b>16</b>	<b>6</b>	<b>2</b>
<b>TOTAL CONTRATOS</b>	<b>9.549</b>	<b>118</b>	<b>805</b>	<b>1.428</b>	<b>1.775</b>	<b>1.538</b>	<b>1.419</b>	<b>1.206</b>	<b>738</b>	<b>311</b>	<b>211</b>

**5.2M CONTRATOS DE TRABAJO EN EL SECTOR CONSTRUCCIÓN SEGÚN NIVEL DE ESTUDIOS  
TERMINADOS POR SEXO Y TIPO DE CONTRATOS. MES**

**FEBRERO 2011**

	TOTAL	ANALFA- BETOS	ESTUDIOS PRIMARIOS	EST. SECUNDARIOS		EST. POSTSECUNDARIOS			
				PROGRAMAS F.P.	EDUCACION GENERAL	TEC.PROF.SU P.	PRIMER CICLO	SEGUNDO Y TERCER CICLO	OTROS
<b>AMBOS SEXOS</b>									
INDEFINIDO ORDINARIO (Boní. / Nc	4.240	692	349	186	2.558	105	98	252	
INDEFINIDO FOMENTO DE LA CONTRAT	611	42	35	51	402	21	25	35	
PERS. CON DISCAPACIDAD	48	2	4	2	35	3		2	
OBRA O SERVICIO	87.814	12.503	10.162	2.915	60.389	728	499	618	
EVENTUAL CIRCUNSTANCIAS DE LA PF	16.763	1.469	1.498	1.139	11.672	374	263	348	
INTERINIDAD	440	14	19	49	260	34	23	41	
TEMPORAL PERS. DISCAPACIDAD	45	4	1	3	33	4			
RELEVO	106	10	6	10	65	8	4	3	
JUBILACION PARCIAL	115	15	14	12	70	3		1	
SUST. JUBILACION 64 AÑOS	8				8				
PRACTICAS	212			46	4	39	48	75	
FORMACION	318	22	22	10	262	1	1		
OTROS CONTRATOS	109	7	5	31	59	3	2	2	
<b>TOTAL CONTRATOS INICIALES</b>	<b>110.829</b>	<b>14.780</b>	<b>12.115</b>	<b>4.454</b>	<b>75.817</b>	<b>1.323</b>	<b>963</b>	<b>1.377</b>	
<b>CONVERTIDOS EN INDEFINIDOS</b>	<b>3.600</b>	<b>366</b>	<b>243</b>	<b>224</b>	<b>2.321</b>	<b>137</b>	<b>139</b>	<b>170</b>	
<b>TOTAL CONTRATOS</b>	<b>114.429</b>	<b>15.146</b>	<b>12.358</b>	<b>4.678</b>	<b>78.138</b>	<b>1.460</b>	<b>1.102</b>	<b>1.547</b>	
<b>HOMBRES</b>									
INDEFINIDO ORDINARIO (Boní. / Nc	3.693	663	324	139	2.247	69	71	180	
INDEFINIDO FOMENTO DE LA CONTRAT	503	38	34	39	342	13	16	21	
PERS. CON DISCAPACIDAD	37	2	4	2	28	1			
OBRA O SERVICIO	83.593	11.990	9.544	2.775	57.837	625	375	447	
EVENTUAL CIRCUNSTANCIAS DE LA PF	12.939	1.212	1.087	931	9.082	250	167	210	
INTERINIDAD	236	10	8	25	156	14	7	16	
TEMPORAL PERS. DISCAPACIDAD	38	4	1	3	27	3			
RELEVO	100	10	6	10	62	8	2	2	
JUBILACION PARCIAL	111	15	14	12	66	3		1	
SUST. JUBILACION 64 AÑOS	8				8				
PRACTICAS	148			33	2	25	36	52	
FORMACION	288	21	18	7	240	1	1		
OTROS CONTRATOS	66	4	4	21	32	2	1	2	
<b>TOTAL CONTRATOS INICIALES</b>	<b>101.760</b>	<b>13.969</b>	<b>11.044</b>	<b>3.997</b>	<b>70.129</b>	<b>1.014</b>	<b>676</b>	<b>931</b>	
<b>CONVERTIDOS EN INDEFINIDOS</b>	<b>3.120</b>	<b>343</b>	<b>234</b>	<b>170</b>	<b>2.083</b>	<b>100</b>	<b>87</b>	<b>103</b>	
<b>TOTAL CONTRATOS</b>	<b>104.880</b>	<b>14.312</b>	<b>11.278</b>	<b>4.167</b>	<b>72.212</b>	<b>1.114</b>	<b>763</b>	<b>1.034</b>	
<b>MUJERES</b>									
INDEFINIDO ORDINARIO (Boní. / Nc	547	29	25	47	311	36	27	72	
INDEFINIDO FOMENTO DE LA CONTRAT	108	4	1	12	60	8	9	14	
PERS. CON DISCAPACIDAD	11				7	2		2	
OBRA O SERVICIO	4.221	513	618	140	2.552	103	124	171	
EVENTUAL CIRCUNSTANCIAS DE LA PF	3.824	257	411	208	2.590	124	96	138	
INTERINIDAD	204	4	11	24	104	20	16	25	
TEMPORAL PERS. DISCAPACIDAD	7				6	1			
RELEVO	6				3		2	1	
JUBILACION PARCIAL	4				4				
SUST. JUBILACION 64 AÑOS									
PRACTICAS	64			13	2	14	12	23	
FORMACION	30	1	4	3	22				
OTROS CONTRATOS	43	3	1	10	27	1	1		
<b>TOTAL CONTRATOS INICIALES</b>	<b>9.069</b>	<b>811</b>	<b>1.071</b>	<b>457</b>	<b>5.688</b>	<b>309</b>	<b>287</b>	<b>446</b>	
<b>CONVERTIDOS EN INDEFINIDOS</b>	<b>480</b>	<b>23</b>	<b>9</b>	<b>54</b>	<b>238</b>	<b>37</b>	<b>52</b>	<b>67</b>	
<b>TOTAL CONTRATOS</b>	<b>9.549</b>	<b>834</b>	<b>1.080</b>	<b>511</b>	<b>5.926</b>	<b>346</b>	<b>339</b>	<b>513</b>	

### 5.3M CONTRATOS DE TRABAJO EN EL SECTOR CONSTRUCCIÓN SEGUN GRUPO PRINCIPAL DE OCUPACION DEL PUESTO POR SEXO Y TIPO DE CONTRATO. MES

FEBRERO 2011

TOTAL	A DIRECT. Y GERENT.	B TÉCNIC. Y PROF. SALUD Y ENSEÑAN.	C OTROS TÉCNIC. CIENT. E INTELECT.	D TÉCNICOS, PROFES. DE APOYO	E EMPLEADOS OFICINA NO PÚBLICO	F EMPLEADOS OFICINA PÚBLICO	G TRAB. SERV. RESTAUR. Y COMER.	H TRABAJ. SERV. SALUD	
<b>AMBOS SEXOS</b>									
INDEFINIDO ORDINARIO (Bonif. /	4.240	90	2	216	388	270	133	24	3
INDEFINIDO FOMENTO DE LA CONT.	611	12	1	32	79	67	23	7	2
PERS. CON DISCAPACIDAD	48			2	10	9	1		
OBRA O SERVICIO	87.814	19	13	589	2.303	609	194	55	210
EVENTUAL CIRCUNSTANCIAS DE LA	16.763	29	10	297	1.111	950	415	149	29
INTERINIDAD	440			21	50	99	57	7	7
TEMPORAL PERS. DISCAPACIDAD	45			1	6	4			1
RELEVO	106			3	15	4	1		
JUBILACION PARCIAL	115			2	27	3	1		
SUST. JUBILACION 64 AÑOS	8								
PRACTICAS	212			103	41	16	12		
FORMACION	318				12	8	8	1	
OTROS CONTRATOS	109	2			55	1			
<b>TOTAL CONTRATOS INICIALES</b>	<b>110.829</b>	<b>152</b>	<b>26</b>	<b>1.266</b>	<b>4.097</b>	<b>2.040</b>	<b>845</b>	<b>243</b>	<b>252</b>
<b>CONVERTIDOS EN INDEFINIDOS</b>	<b>3.600</b>	<b>10</b>	<b>4</b>	<b>214</b>	<b>316</b>	<b>258</b>	<b>108</b>	<b>16</b>	<b>8</b>
<b>TOTAL CONTRATOS</b>	<b>114.429</b>	<b>162</b>	<b>30</b>	<b>1.480</b>	<b>4.413</b>	<b>2.298</b>	<b>953</b>	<b>259</b>	<b>260</b>
<b>HOMBRES</b>									
INDEFINIDO ORDINARIO (Bonif. /	3.693	70	1	162	301	83	28	17	3
INDEFINIDO FOMENTO DE LA CONT.	503	9		27	60	19	6	5	2
PERS. CON DISCAPACIDAD	37			1	8	3	1		
OBRA O SERVICIO	83.593	10	5	449	2.103	197	51	34	68
EVENTUAL CIRCUNSTANCIAS DE LA	12.939	19	7	226	835	199	80	51	18
INTERINIDAD	236			10	24	16	11	3	2
TEMPORAL PERS. DISCAPACIDAD	38				4	1			1
RELEVO	100			3	14	1	1		
JUBILACION PARCIAL	111			2	27				
SUST. JUBILACION 64 AÑOS	8								
PRACTICAS	148			72	30	4	3		
FORMACION	288				12		2		
OTROS CONTRATOS	66	2			35	1			
<b>TOTAL CONTRATOS INICIALES</b>	<b>101.760</b>	<b>110</b>	<b>13</b>	<b>952</b>	<b>3.453</b>	<b>524</b>	<b>183</b>	<b>110</b>	<b>94</b>
<b>CONVERTIDOS EN INDEFINIDOS</b>	<b>3.120</b>	<b>5</b>	<b>1</b>	<b>157</b>	<b>263</b>	<b>76</b>	<b>15</b>	<b>13</b>	<b>4</b>
<b>TOTAL CONTRATOS</b>	<b>104.880</b>	<b>115</b>	<b>14</b>	<b>1.109</b>	<b>3.716</b>	<b>600</b>	<b>198</b>	<b>123</b>	<b>98</b>
<b>MUJERES</b>									
INDEFINIDO ORDINARIO (Bonif. /	547	20	1	54	87	187	105	7	
INDEFINIDO FOMENTO DE LA CONT.	108	3	1	5	19	48	17	2	
PERS. CON DISCAPACIDAD	11			1	2	6			
OBRA O SERVICIO	4.221	9	8	140	200	412	143	21	142
EVENTUAL CIRCUNSTANCIAS DE LA	3.824	10	3	71	276	751	335	98	11
INTERINIDAD	204			11	26	83	46	4	5
TEMPORAL PERS. DISCAPACIDAD	7			1	2	3			
RELEVO	6				1	3			
JUBILACION PARCIAL	4					3	1		
SUST. JUBILACION 64 AÑOS									
PRACTICAS	64			31	11	12	9		
FORMACION	30					8	6	1	
OTROS CONTRATOS	43				20				
<b>TOTAL CONTRATOS INICIALES</b>	<b>9.069</b>	<b>42</b>	<b>13</b>	<b>314</b>	<b>644</b>	<b>1.516</b>	<b>662</b>	<b>133</b>	<b>158</b>
<b>CONVERTIDOS EN INDEFINIDOS</b>	<b>480</b>	<b>5</b>	<b>3</b>	<b>57</b>	<b>53</b>	<b>182</b>	<b>93</b>	<b>3</b>	<b>4</b>
<b>TOTAL CONTRATOS</b>	<b>9.549</b>	<b>47</b>	<b>16</b>	<b>371</b>	<b>697</b>	<b>1.698</b>	<b>755</b>	<b>136</b>	<b>162</b>

### 5.3M CONTRATOS DE TRABAJO EN EL SECTOR CONSTRUCCIÓN SEGUN GRUPO PRINCIPAL DE OCUPACION DEL PUESTO POR SEXO Y TIPO DE CONTRATO. MES (Continuación)

FEBRERO 2011

	I	J	K	L	M	N	O	P	Q
	TRAB. SERV PROT. Y SEGUR.	TRAB. CUAL. AGRIC. GANAD.	TRAB. CUALIF. CONSTR.	TRAB. CUAL. INDUST. MANUFAC.	OPERADOR INSTAL. Y MAQUIN.	CONDOC. OPERAD. MAQUIN. MOVIL.	TRABAJ. NO CUAL. SERVICIOS	PEONES AGRICULT. CONSTRUC.	OCUPAC. MILITARES
<b>AMBOS SEXOS</b>									
INDEFINIDO ORDINARIO (Boni.	8	10	1.828	393	78	107	70	620	
INDEFINIDO FOMENTO DE LA CON'	1		221	54	18	15	8	71	
PERS. CON DISCAPACIDAD	2		11	4		2	1	6	
OBRA O SERVICIO	158	588	49.881	7.192	1.060	2.815	671	21.448	9
EVENTUAL CIRCUNSTANCIAS DE L.	68	1.282	5.121	2.311	265	402	363	3.960	1
INTERINIDAD	4	1	60	50	6	13	23	42	
TEMPORAL PERS. DISCAPACIDAD			11	12	3		1	6	
RELEVO		2	49	20		5	2	5	
JUBILACION PARCIAL		3	40	28	3	7	1		
SUST. JUBILACION 64 AÑOS			4	2		1		1	
PRACTICAS			7	29	3		1		
FORMACION			217	66	3	1	2		
OTROS CONTRATOS	2	31	12					6	
<b>TOTAL CONTRATOS INICIALES</b>	<b>243</b>	<b>1.917</b>	<b>57.462</b>	<b>10.161</b>	<b>1.439</b>	<b>3.368</b>	<b>1.143</b>	<b>26.165</b>	<b>10</b>
<b>CONVERTIDOS EN INDEFINIDOS</b>	<b>11</b>		<b>1.421</b>	<b>466</b>	<b>71</b>	<b>132</b>	<b>39</b>	<b>526</b>	
<b>TOTAL CONTRATOS</b>	<b>254</b>	<b>1.917</b>	<b>58.883</b>	<b>10.627</b>	<b>1.510</b>	<b>3.500</b>	<b>1.182</b>	<b>26.691</b>	<b>10</b>
<b>HOMBRES</b>									
INDEFINIDO ORDINARIO (Boni.	8	10	1.815	389	78	106	15	607	
INDEFINIDO FOMENTO DE LA CON'	1		218	54	17	15	1	69	
PERS. CON DISCAPACIDAD	2		10	4		2	1	5	
OBRA O SERVICIO	151	261	49.337	7.127	1.048	2.795	222	19.726	9
EVENTUAL CIRCUNSTANCIAS DE L.	66	565	4.943	2.274	252	396	72	2.935	1
INTERINIDAD	4	1	55	50	6	13	3	38	
TEMPORAL PERS. DISCAPACIDAD			11	12	3			6	
RELEVO		2	47	20		5	2	5	
JUBILACION PARCIAL		3	40	28	3	7	1		
SUST. JUBILACION 64 AÑOS			4	2		1		1	
PRACTICAS			7	28	3		1		
FORMACION			210	58	3	1	2		
OTROS CONTRATOS	2	9	12					5	
<b>TOTAL CONTRATOS INICIALES</b>	<b>234</b>	<b>851</b>	<b>56.709</b>	<b>10.046</b>	<b>1.413</b>	<b>3.341</b>	<b>320</b>	<b>23.397</b>	<b>10</b>
<b>CONVERTIDOS EN INDEFINIDOS</b>	<b>10</b>		<b>1.403</b>	<b>451</b>	<b>68</b>	<b>130</b>	<b>12</b>	<b>512</b>	
<b>TOTAL CONTRATOS</b>	<b>244</b>	<b>851</b>	<b>58.112</b>	<b>10.497</b>	<b>1.481</b>	<b>3.471</b>	<b>332</b>	<b>23.909</b>	<b>10</b>
<b>MUJERES</b>									
INDEFINIDO ORDINARIO (Boni.			13	4		1	55	13	
INDEFINIDO FOMENTO DE LA CON'			3		1		7	2	
PERS. CON DISCAPACIDAD			1					1	
OBRA O SERVICIO	7	327	544	65	12	20	449	1.722	
EVENTUAL CIRCUNSTANCIAS DE L.	2	717	178	37	13	6	291	1.025	
INTERINIDAD			5				20	4	
TEMPORAL PERS. DISCAPACIDAD							1		
RELEVO			2						
JUBILACION PARCIAL									
SUST. JUBILACION 64 AÑOS									
PRACTICAS				1					
FORMACION			7	8					
OTROS CONTRATOS		22						1	
<b>TOTAL CONTRATOS INICIALES</b>	<b>9</b>	<b>1.066</b>	<b>753</b>	<b>115</b>	<b>26</b>	<b>27</b>	<b>823</b>	<b>2.768</b>	
<b>CONVERTIDOS EN INDEFINIDOS</b>	<b>1</b>		<b>18</b>	<b>15</b>	<b>3</b>	<b>2</b>	<b>27</b>	<b>14</b>	
<b>TOTAL CONTRATOS</b>	<b>10</b>	<b>1.066</b>	<b>771</b>	<b>130</b>	<b>29</b>	<b>29</b>	<b>850</b>	<b>2.782</b>	

## 5.4M CONTRATOS DE TRABAJO EN EL SECTOR CONSTRUCCIÓN SEGÚN DURACIÓN POR SEXO Y TIPO DE CONTRATO. MES

FEBRERO 2011

TOTAL	<= 7 DIAS	> 7 Y <= 15 DIAS	>15 DIAS Y <= 1 MES	> 1 Y <= 3 MESES	> 3 Y <= 6 MESES	> 6 Y <= 12 MESES	> 12 MESES	INDETERMINADOS	INDEFINIDOS	DURACIÓN MEDIA EN DIAS
<b>AMBOS SEXOS</b>										
INDEFINIDO ORDINARIO (Bonif.)	4.240									4.240
INDEFINIDO FOMENTO DE LA CO	611									611
PERS. CON DISCAPACIDAD	48									48
OBRA O SERVICIO	87.814	727	2.376	695	843	419	300	330	82.124	100,76
EVENTUAL CIRCUNSTANCIAS DE	16.763	1.173	3.150	2.281	6.179	3.344	631	5		80,68
INTERINIDAD	440	23	8	14	31	45	2	4	313	85,13
TEMPORAL PERS. DISCAPACIDAD	45						40	5		381,36
SUST. JUBILACION 64 AÑOS	106				1	2	4	99		1.028,94
RELEVO	115	1					2	105	7	1.256,71
JUBILACION PARCIAL	8						8			360,00
PRACTICAS	212					157	49	6		223,08
FORMACION	318					264	46	8		215,33
OTROS CONTRATOS	109		1	31	7	45		2	23	133,22
<b>TOTAL CONTRATOS INICIALES</b>	<b>110.829</b>	<b>1.924</b>	<b>5.535</b>	<b>3.021</b>	<b>7.061</b>	<b>4.276</b>	<b>1.082</b>	<b>564</b>	<b>82.467</b>	<b>4.899</b>
<b>CONVERTIDOS EN INDEFINIDOS</b>	<b>3.600</b>									<b>3.600</b>
<b>TOTAL CONTRATOS</b>	<b>114.429</b>	<b>1.924</b>	<b>5.535</b>	<b>3.021</b>	<b>7.061</b>	<b>4.276</b>	<b>1.082</b>	<b>564</b>	<b>82.467</b>	<b>8.499</b>
<b>HOMBRES</b>										
INDEFINIDO ORDINARIO (Bonif.)	3.693									3.693
INDEFINIDO FOMENTO DE LA CO	503									503
PERS. CON DISCAPACIDAD	37									37
OBRA O SERVICIO	83.593	584	922	570	721	334	247	320	79.895	136,87
EVENTUAL CIRCUNSTANCIAS DE	12.939	924	1.509	1.906	5.401	2.692	502	5		85,22
INTERINIDAD	236	10	7	10	18	13		3	175	72,34
TEMPORAL PERS. DISCAPACIDAD	38						34	4		384,50
SUST. JUBILACION 64 AÑOS	100				1	2	4	93		1.034,28
RELEVO	111						2	102	7	1.257,21
JUBILACION PARCIAL	8						8			360,00
PRACTICAS	148					117	29	2		217,72
FORMACION	288					249	33	6		207,16
OTROS CONTRATOS	66		1	9	5	29		2	20	174,11
<b>TOTAL CONTRATOS INICIALES</b>	<b>101.760</b>	<b>1.518</b>	<b>2.439</b>	<b>2.495</b>	<b>6.146</b>	<b>3.436</b>	<b>859</b>	<b>537</b>	<b>80.097</b>	<b>4.233</b>
<b>CONVERTIDOS EN INDEFINIDOS</b>	<b>3.120</b>									<b>3.120</b>
<b>TOTAL CONTRATOS</b>	<b>104.880</b>	<b>1.518</b>	<b>2.439</b>	<b>2.495</b>	<b>6.146</b>	<b>3.436</b>	<b>859</b>	<b>537</b>	<b>80.097</b>	<b>7.353</b>
<b>MUJERES</b>										
INDEFINIDO ORDINARIO (Bonif.)	547									547
INDEFINIDO FOMENTO DE LA CO	108									108
PERS. CON DISCAPACIDAD	11									11
OBRA O SERVICIO	4.221	143	1.454	125	122	85	53	10	2.229	33,72
EVENTUAL CIRCUNSTANCIAS DE	3.824	249	1.641	375	778	652	129			65,31
INTERINIDAD	204	13	1	4	13	32	2	1	138	96,95
TEMPORAL PERS. DISCAPACIDAD	7						6	1		364,29
SUST. JUBILACION 64 AÑOS	6							6		940,00
RELEVO	4	1						3		1.243,75
JUBILACION PARCIAL										
PRACTICAS	64					40	20	4		235,48
FORMACION	30					15	13	2		293,73
OTROS CONTRATOS	43			22	2	16			3	86,20
<b>TOTAL CONTRATOS INICIALES</b>	<b>9.069</b>	<b>406</b>	<b>3.096</b>	<b>526</b>	<b>915</b>	<b>840</b>	<b>223</b>	<b>27</b>	<b>2.370</b>	<b>666</b>
<b>CONVERTIDOS EN INDEFINIDOS</b>	<b>480</b>									<b>480</b>
<b>TOTAL CONTRATOS</b>	<b>9.549</b>	<b>406</b>	<b>3.096</b>	<b>526</b>	<b>915</b>	<b>840</b>	<b>223</b>	<b>27</b>	<b>2.370</b>	<b>1.146</b>

## 6.1M CONTRATOS DE TRABAJO EN EL SECTOR SERVICIOS SEGÚN EDAD POR SEXO Y TIPO DE CONTRATOS. MES

FEBRERO 2011

TOTAL EDAD	DE 16 A 19 AÑOS	DE 20 A 24 AÑOS	DE 25 A 29 AÑOS	DE 30 A 34 AÑOS	DE 35 A 39 AÑOS	DE 40 A 44 AÑOS	DE 45 A 49 AÑOS	DE 50 A 54 AÑOS	DE 55 A 59 AÑOS	MAYOR DE 59 AÑOS	
<b>AMBOS SEXOS</b>											
INDEFINIDO ORDINARIO (Boní. / No B	34.471	772	3.723	6.578	7.281	6.062	4.211	2.670	1.650	904	620
INDEFINIDO FOMENTO DE LA CONTRATAC	7.407	210	1.129	1.826	954	744	536	921	617	329	141
PERS. CON DISCAPACIDAD	553	5	31	37	87	87	101	75	85	30	15
OBRA O SERVICIO	216.191	6.765	36.209	43.493	39.950	31.100	23.666	16.363	10.771	5.289	2.585
EVENTUAL CIRCUNSTANCIAS DE LA PROD	275.064	9.726	52.279	56.691	50.465	37.998	28.717	19.895	12.026	5.155	2.112
INTERINIDAD	101.612	2.111	17.818	19.832	16.233	13.179	11.779	10.071	6.924	2.856	809
TEMPORAL PERS. DISCAPACIDAD	1.053	22	69	102	161	182	161	176	108	59	13
RELEVO	943	9	101	184	200	158	114	88	54	26	9
JUBILACION PARCIAL	1.146							11	5	3	1.127
SUST. JUBILACION 64 AÑOS	176	1	15	25	31	9	25	33	21	9	7
PRACTICAS	2.675	139	1.172	1.090	184	51	16	14	6	3	
FORMACION	2.975	810	1.088	140	209	209	189	182	100	39	9
OTROS CONTRATOS	3.647	57	289	623	725	554	490	391	305	131	82
<b>TOTAL CONTRATOS INICIALES</b>	<b>647.913</b>	<b>20.627</b>	<b>113.923</b>	<b>130.621</b>	<b>116.480</b>	<b>90.333</b>	<b>70.005</b>	<b>50.890</b>	<b>32.672</b>	<b>14.833</b>	<b>7.529</b>
<b>CONVERTIDOS EN INDEFINIDOS</b>	<b>30.336</b>	<b>521</b>	<b>4.628</b>	<b>7.078</b>	<b>5.941</b>	<b>4.542</b>	<b>3.256</b>	<b>2.214</b>	<b>1.272</b>	<b>638</b>	<b>246</b>
<b>TOTAL CONTRATOS</b>	<b>678.249</b>	<b>21.148</b>	<b>118.551</b>	<b>137.699</b>	<b>122.421</b>	<b>94.875</b>	<b>73.261</b>	<b>53.104</b>	<b>33.944</b>	<b>15.471</b>	<b>7.775</b>
<b>HOMBRES</b>											
INDEFINIDO ORDINARIO (Boní. / No B	17.974	391	1.705	3.299	3.867	3.267	2.252	1.461	866	498	368
INDEFINIDO FOMENTO DE LA CONTRATAC	3.473	102	487	825	437	349	235	429	324	200	85
PERS. CON DISCAPACIDAD	318	3	13	19	50	58	64	40	42	20	9
OBRA O SERVICIO	115.557	3.522	17.428	22.679	22.551	17.553	12.739	8.573	5.838	3.153	1.521
EVENTUAL CIRCUNSTANCIAS DE LA PROD	132.418	4.744	24.462	27.045	25.847	19.182	13.279	8.733	5.410	2.568	1.148
INTERINIDAD	24.819	608	4.713	5.638	4.613	3.413	2.370	1.669	1.108	525	162
TEMPORAL PERS. DISCAPACIDAD	630	9	38	50	109	114	92	98	69	42	9
RELEVO	465	6	42	88	96	81	60	44	26	16	6
JUBILACION PARCIAL	783							5	5	3	770
SUST. JUBILACION 64 AÑOS	96	1	9	14	16	6	13	19	9	5	4
PRACTICAS	1.117	53	467	474	86	24	5	4	3	1	
FORMACION	1.330	401	436	67	92	88	94	79	46	23	4
OTROS CONTRATOS	1.742	38	167	246	346	281	234	171	161	46	52
<b>TOTAL CONTRATOS INICIALES</b>	<b>300.722</b>	<b>9.878</b>	<b>49.967</b>	<b>60.444</b>	<b>58.110</b>	<b>44.416</b>	<b>31.437</b>	<b>21.325</b>	<b>13.907</b>	<b>7.100</b>	<b>4.138</b>
<b>CONVERTIDOS EN INDEFINIDOS</b>	<b>13.818</b>	<b>263</b>	<b>1.990</b>	<b>3.149</b>	<b>2.798</b>	<b>2.188</b>	<b>1.522</b>	<b>965</b>	<b>542</b>	<b>296</b>	<b>105</b>
<b>TOTAL CONTRATOS</b>	<b>314.540</b>	<b>10.141</b>	<b>51.957</b>	<b>63.593</b>	<b>60.908</b>	<b>46.604</b>	<b>32.959</b>	<b>22.290</b>	<b>14.449</b>	<b>7.396</b>	<b>4.243</b>
<b>MUJERES</b>											
INDEFINIDO ORDINARIO (Boní. / No B	16.497	381	2.018	3.279	3.414	2.795	1.959	1.209	784	406	252
INDEFINIDO FOMENTO DE LA CONTRATAC	3.934	108	642	1.001	517	395	301	492	293	129	56
PERS. CON DISCAPACIDAD	235	2	18	18	37	29	37	35	43	10	6
OBRA O SERVICIO	100.634	3.243	18.781	20.814	17.399	13.547	10.927	7.790	4.933	2.136	1.064
EVENTUAL CIRCUNSTANCIAS DE LA PROD	142.646	4.982	27.817	29.646	24.618	18.816	15.438	11.162	6.616	2.587	964
INTERINIDAD	76.793	1.503	13.105	14.194	11.620	9.766	9.409	8.402	5.816	2.331	647
TEMPORAL PERS. DISCAPACIDAD	423	13	31	52	52	68	69	78	39	17	4
RELEVO	478	3	59	96	104	77	54	44	28	10	3
JUBILACION PARCIAL	363							6			357
SUST. JUBILACION 64 AÑOS	80		6	11	15	3	12	14	12	4	3
PRACTICAS	1.558	86	705	616	98	27	11	10	3	2	
FORMACION	1.645	409	652	73	117	121	95	103	54	16	5
OTROS CONTRATOS	1.905	19	122	377	379	273	256	220	144	85	30
<b>TOTAL CONTRATOS INICIALES</b>	<b>347.191</b>	<b>10.749</b>	<b>63.956</b>	<b>70.177</b>	<b>58.370</b>	<b>45.917</b>	<b>38.568</b>	<b>29.565</b>	<b>18.765</b>	<b>7.733</b>	<b>3.391</b>
<b>CONVERTIDOS EN INDEFINIDOS</b>	<b>16.518</b>	<b>258</b>	<b>2.638</b>	<b>3.929</b>	<b>3.143</b>	<b>2.354</b>	<b>1.734</b>	<b>1.249</b>	<b>730</b>	<b>342</b>	<b>141</b>
<b>TOTAL CONTRATOS</b>	<b>363.709</b>	<b>11.007</b>	<b>66.594</b>	<b>74.106</b>	<b>61.513</b>	<b>48.271</b>	<b>40.302</b>	<b>30.814</b>	<b>19.495</b>	<b>8.075</b>	<b>3.532</b>

## 6.2M CONTRATOS DE TRABAJO EN EL SECTOR SERVICIOS SEGÚN NIVEL DE ESTUDIOS TERMINADOS POR SEXO Y TIPO DE CONTRATOS. MES

FEBRERO 2011

	TOTAL	ANALFABETOS	ESTUDIOS PRIMARIOS	EST. SECUNDARIOS		EST. POSTSECUNDARIOS		
				PROGRAMAS F.P.	EDUCACION GENERAL	TEC.PROF.SU P.	PRIMER CICLO	SEGUNDO Y TERCER CICLO
<b>AMBOS SEXOS</b>								
INDEFINIDO ORDINARIO (Boni. / Nc	34.471	2.601	1.760	2.056	19.104	1.560	1.773	5.617
INDEFINIDO FOMENTO DE LA CONTRAT	7.407	477	315	577	4.379	410	347	902
PERS. CON DISCAPACIDAD	553	49	34	38	367	30	11	24
OBRA O SERVICIO	216.191	26.534	13.043	13.612	127.335	8.599	8.883	18.185
EVENTUAL CIRCUNSTANCIAS DE LA PF	275.064	17.379	13.036	20.720	193.292	9.782	8.491	12.364
INTERINIDAD	101.612	5.191	3.980	12.783	54.658	5.393	11.584	8.023
TEMPORAL PERS. DISCAPACIDAD	1.053	82	72	79	747	31	19	23
RELEVO	943	35	19	99	455	64	131	140
JUBILACION PARCIAL	1.146	120	64	83	651	34	110	84
SUST. JUBILACION 64 AÑOS	176	6	5	21	90	25	12	17
PRACTICAS	2.675	2	4	412	35	466	477	1.279
FORMACION	2.975	131	152	124	2.479	55	13	21
OTROS CONTRATOS	3.647	160	128	280	1.743	208	475	653
<b>TOTAL CONTRATOS INICIALES</b>	<b>647.913</b>	<b>52.767</b>	<b>32.612</b>	<b>50.884</b>	<b>405.335</b>	<b>26.657</b>	<b>32.326</b>	<b>47.332</b>
<b>CONVERTIDOS EN INDEFINIDOS</b>	<b>30.336</b>	<b>2.013</b>	<b>1.297</b>	<b>2.306</b>	<b>19.411</b>	<b>1.348</b>	<b>1.518</b>	<b>2.443</b>
<b>TOTAL CONTRATOS</b>	<b>678.249</b>	<b>54.780</b>	<b>33.909</b>	<b>53.190</b>	<b>424.746</b>	<b>28.005</b>	<b>33.844</b>	<b>49.775</b>
<b>HOMBRES</b>								
INDEFINIDO ORDINARIO (Boni. / Nc	17.974	1.423	940	945	9.904	812	833	3.117
INDEFINIDO FOMENTO DE LA CONTRAT	3.473	251	154	214	2.110	184	150	410
PERS. CON DISCAPACIDAD	318	25	19	17	224	17	5	11
OBRA O SERVICIO	115.557	18.197	8.187	6.828	67.101	4.498	3.439	7.307
EVENTUAL CIRCUNSTANCIAS DE LA PF	132.418	9.237	6.466	9.430	94.757	4.696	2.910	4.922
INTERINIDAD	24.819	1.297	853	2.366	14.436	1.495	2.112	2.260
TEMPORAL PERS. DISCAPACIDAD	630	50	38	41	456	20	12	13
RELEVO	465	21	10	44	267	36	40	47
JUBILACION PARCIAL	783	91	46	47	494	17	41	47
SUST. JUBILACION 64 AÑOS	96	6	3	4	54	18	4	7
PRACTICAS	1.117	1	2	160	14	209	196	535
FORMACION	1.330	69	77	45	1.109	16	6	8
OTROS CONTRATOS	1.742	74	35	115	994	84	86	354
<b>TOTAL CONTRATOS INICIALES</b>	<b>300.722</b>	<b>30.742</b>	<b>16.830</b>	<b>20.256</b>	<b>191.920</b>	<b>12.102</b>	<b>9.834</b>	<b>19.038</b>
<b>CONVERTIDOS EN INDEFINIDOS</b>	<b>13.818</b>	<b>1.038</b>	<b>627</b>	<b>888</b>	<b>9.092</b>	<b>616</b>	<b>570</b>	<b>987</b>
<b>TOTAL CONTRATOS</b>	<b>314.540</b>	<b>31.780</b>	<b>17.457</b>	<b>21.144</b>	<b>201.012</b>	<b>12.718</b>	<b>10.404</b>	<b>20.025</b>
<b>MUJERES</b>								
INDEFINIDO ORDINARIO (Boni. / Nc	16.497	1.178	820	1.111	9.200	748	940	2.500
INDEFINIDO FOMENTO DE LA CONTRAT	3.934	226	161	363	2.269	226	197	492
PERS. CON DISCAPACIDAD	235	24	15	21	143	13	6	13
OBRA O SERVICIO	100.634	8.337	4.856	6.784	60.234	4.101	5.444	10.878
EVENTUAL CIRCUNSTANCIAS DE LA PF	142.646	8.142	6.570	11.290	98.535	5.086	5.581	7.442
INTERINIDAD	76.793	3.894	3.127	10.417	40.222	3.898	9.472	5.763
TEMPORAL PERS. DISCAPACIDAD	423	32	34	38	291	11	7	10
RELEVO	478	14	9	55	188	28	91	93
JUBILACION PARCIAL	363	29	18	36	157	17	69	37
SUST. JUBILACION 64 AÑOS	80	2	2	17	36	7	8	10
PRACTICAS	1.558	1	2	252	21	257	281	744
FORMACION	1.645	62	75	79	1.370	39	7	13
OTROS CONTRATOS	1.905	86	93	165	749	124	389	299
<b>TOTAL CONTRATOS INICIALES</b>	<b>347.191</b>	<b>22.025</b>	<b>15.782</b>	<b>30.628</b>	<b>213.415</b>	<b>14.555</b>	<b>22.492</b>	<b>28.294</b>
<b>CONVERTIDOS EN INDEFINIDOS</b>	<b>16.518</b>	<b>975</b>	<b>670</b>	<b>1.418</b>	<b>10.319</b>	<b>732</b>	<b>948</b>	<b>1.456</b>
<b>TOTAL CONTRATOS</b>	<b>363.709</b>	<b>23.000</b>	<b>16.452</b>	<b>32.046</b>	<b>223.734</b>	<b>15.287</b>	<b>23.440</b>	<b>29.750</b>



### 6.3M CONTRATOS DE TRABAJO EN EL SECTOR SERVICIOS SEGUN GRUPO PRINCIPAL DE OCUPACION DEL PUESTO POR SEXO Y TIPO DE CONTRATO. MES

FEBRERO 2011

TOTAL	A DIRECT. Y GERENT.	B TÉCNIC. Y PROF. SALUD Y ENSEÑAN.	C OTROS TÉCNIC. CIENT. E INTELECT.	D TÉCNICOS, PROFES. DE APOYO	E EMPLEADOS OFICINA NO PÚBLICO	F EMPLEADOS OFICINA PÚBLICO	G TRAB. SERV. RESTAUR. Y COMER.	H TRABAJ. SERV. SALUD	
<b>AMBOS SEXOS</b>									
INDEFINIDO ORDINARIO (Bonif. /	34.471	1.308	1.524	3.043	4.724	2.923	1.829	9.866	1.604
INDEFINIDO FOMENTO DE LA CONTF	7.407	143	226	518	948	723	612	2.059	468
PERS. CON DISCAPACIDAD	553	4	10	13	37	72	61	93	46
OBRA O SERVICIO	216.191	429	15.070	16.126	21.601	7.636	11.539	27.967	14.330
EVENTUAL CIRCUNSTANCIAS DE LA	275.064	541	7.701	6.021	20.347	12.241	11.986	85.416	17.258
INTERINIDAD	101.612	79	15.571	2.351	6.355	5.995	3.736	14.471	23.841
TEMPORAL PERS. DISCAPACIDAD	1.053	3	7	11	58	63	180	125	86
RELEVO	943	12	155	42	93	64	42	138	70
JUBILACION PARCIAL	1.146	33	163	40	141	106	35	125	78
SUST. JUBILACION 64 AÑOS	176	2	11	9	23	15	3	24	15
PRACTICAS	2.675	12	442	827	570	330	117	29	232
FORMACION	2.975		37	52	141	148	68	1.153	336
OTROS CONTRATOS	3.647	44	703	1.043	658	110	22	78	334
<b>TOTAL CONTRATOS INICIALES</b>	<b>647.913</b>	<b>2.610</b>	<b>41.620</b>	<b>30.096</b>	<b>55.696</b>	<b>30.426</b>	<b>30.230</b>	<b>141.544</b>	<b>58.698</b>
<b>CONVERTIDOS EN INDEFINIDOS</b>	<b>30.336</b>	<b>170</b>	<b>1.135</b>	<b>1.557</b>	<b>2.990</b>	<b>2.392</b>	<b>2.037</b>	<b>8.904</b>	<b>2.701</b>
<b>TOTAL CONTRATOS</b>	<b>678.249</b>	<b>2.780</b>	<b>42.755</b>	<b>31.653</b>	<b>58.686</b>	<b>32.818</b>	<b>32.267</b>	<b>150.448</b>	<b>61.399</b>
<b>HOMBRES</b>									
INDEFINIDO ORDINARIO (Bonif. /	17.974	932	535	1.900	2.873	1.080	511	4.641	478
INDEFINIDO FOMENTO DE LA CONTF	3.473	99	50	317	540	234	149	814	111
PERS. CON DISCAPACIDAD	318	3	3	8	25	47	23	46	25
OBRA O SERVICIO	115.557	221	6.442	8.565	11.151	3.174	3.129	10.928	3.186
EVENTUAL CIRCUNSTANCIAS DE LA	132.418	326	2.360	3.250	11.206	4.375	3.410	35.900	3.810
INTERINIDAD	24.819	28	3.035	556	1.900	1.857	858	3.554	3.520
TEMPORAL PERS. DISCAPACIDAD	630	1	3	7	45	34	110	71	52
RELEVO	465	7	37	18	58	25	8	65	17
JUBILACION PARCIAL	783	31	49	33	111	69	13	88	36
SUST. JUBILACION 64 AÑOS	96	2	3	2	16	5		11	6
PRACTICAS	1.117	3	113	417	293	113	31	14	24
FORMACION	1.330		13	18	60	61	20	376	47
OTROS CONTRATOS	1.742	30	234	790	388	19		44	26
<b>TOTAL CONTRATOS INICIALES</b>	<b>300.722</b>	<b>1.683</b>	<b>12.877</b>	<b>15.881</b>	<b>28.666</b>	<b>11.093</b>	<b>8.262</b>	<b>56.552</b>	<b>11.338</b>
<b>CONVERTIDOS EN INDEFINIDOS</b>	<b>13.818</b>	<b>109</b>	<b>302</b>	<b>810</b>	<b>1.675</b>	<b>761</b>	<b>542</b>	<b>3.507</b>	<b>541</b>
<b>TOTAL CONTRATOS</b>	<b>314.540</b>	<b>1.792</b>	<b>13.179</b>	<b>16.691</b>	<b>30.341</b>	<b>11.854</b>	<b>8.804</b>	<b>60.059</b>	<b>11.879</b>
<b>MUJERES</b>									
INDEFINIDO ORDINARIO (Bonif. /	16.497	376	989	1.143	1.851	1.843	1.318	5.225	1.126
INDEFINIDO FOMENTO DE LA CONTF	3.934	44	176	201	408	489	463	1.245	357
PERS. CON DISCAPACIDAD	235	1	7	5	12	25	38	47	21
OBRA O SERVICIO	100.634	208	8.628	7.561	10.450	4.462	8.410	17.039	11.144
EVENTUAL CIRCUNSTANCIAS DE LA	142.646	215	5.341	2.771	9.141	7.866	8.576	49.516	13.448
INTERINIDAD	76.793	51	12.536	1.795	4.455	4.138	2.878	10.917	20.321
TEMPORAL PERS. DISCAPACIDAD	423	2	4	4	13	29	70	54	34
RELEVO	478	5	118	24	35	39	34	73	53
JUBILACION PARCIAL	363	2	114	7	30	37	22	37	42
SUST. JUBILACION 64 AÑOS	80		8	7	7	10	3	13	9
PRACTICAS	1.558	9	329	410	277	217	86	15	208
FORMACION	1.645		24	34	81	87	48	777	289
OTROS CONTRATOS	1.905	14	469	253	270	91	22	34	308
<b>TOTAL CONTRATOS INICIALES</b>	<b>347.191</b>	<b>927</b>	<b>28.743</b>	<b>14.215</b>	<b>27.030</b>	<b>19.333</b>	<b>21.968</b>	<b>84.992</b>	<b>47.360</b>
<b>CONVERTIDOS EN INDEFINIDOS</b>	<b>16.518</b>	<b>61</b>	<b>833</b>	<b>747</b>	<b>1.315</b>	<b>1.631</b>	<b>1.495</b>	<b>5.397</b>	<b>2.160</b>
<b>TOTAL CONTRATOS</b>	<b>363.709</b>	<b>988</b>	<b>29.576</b>	<b>14.962</b>	<b>28.345</b>	<b>20.964</b>	<b>23.463</b>	<b>90.389</b>	<b>49.520</b>

## 6.3M CONTRATOS DE TRABAJO EN EL SECTOR SERVICIOS SEGUN GRUPO PRINCIPAL DE OCUPACION DEL PUESTO POR SEXO Y TIPO DE CONTRATO. MES (Continuación)

FEBRERO 2011

	I TRAB. SERV PROT. Y SEGUR.	J TRAB. CUAL. AGRIC. GANAD.	K TRAB. CUALIF. CONSTR.	L TRAB. CUAL. INDUST. MANUFAC.	M OPERADOR INSTAL. Y MAQUIN.	N CONDOC. OPERAD. MAQUIN. MOVIL.	O TRABAJ. NO CUAL. SERVICIOS	P PEONES AGRICULT. CONSTRUC.	Q OCUPAC. MILITARES
<b>AMBOS SEXOS</b>									
INDEFINIDO ORDINARIO (Boni.	446	125	218	764	140	2.085	2.751	1.117	4
INDEFINIDO FOMENTO DE LA CON'	110	28	64	221	40	413	567	267	
PERS. CON DISCAPACIDAD	16	3	6	10	1	40	109	32	
OBRA O SERVICIO	3.249	2.220	4.273	4.867	3.192	10.023	24.824	48.793	52
EVENTUAL CIRCUNSTANCIAS DE L.	3.150	1.884	1.974	5.715	4.819	12.539	41.466	41.915	91
INTERINIDAD	914	109	274	559	502	2.159	20.664	4.025	7
TEMPORAL PERS. DISCAPACIDAD	31	15	5	13	22	45	278	111	
RELEVO	19	10	22	54	7	75	104	36	
JUBILACION PARCIAL	19	14	28	86	10	127	96	45	
SUST. JUBILACION 64 AÑOS		1	7	10	2	19	28	7	
PRACTICAS	3	1	6	96	7		3		
FORMACION	2	274	288	312	33	13	64	39	15
OTROS CONTRATOS	16	29	9	7	5	51	482	56	
<b>TOTAL CONTRATOS INICIALES</b>	<b>7.975</b>	<b>4.713</b>	<b>7.174</b>	<b>12.714</b>	<b>8.780</b>	<b>27.589</b>	<b>91.436</b>	<b>96.443</b>	<b>169</b>
<b>CONVERTIDOS EN INDEFINIDOS</b>	<b>419</b>	<b>149</b>	<b>258</b>	<b>853</b>	<b>160</b>	<b>1.890</b>	<b>3.135</b>	<b>1.583</b>	<b>3</b>
<b>TOTAL CONTRATOS</b>	<b>8.394</b>	<b>4.862</b>	<b>7.432</b>	<b>13.567</b>	<b>8.940</b>	<b>29.479</b>	<b>94.571</b>	<b>98.026</b>	<b>172</b>
<b>HOMBRES</b>									
INDEFINIDO ORDINARIO (Boni.	375	85	199	584	91	1.992	834	861	3
INDEFINIDO FOMENTO DE LA CON'	102	26	55	192	27	387	158	212	
PERS. CON DISCAPACIDAD	14	3	6	9	1	39	36	30	
OBRA O SERVICIO	2.631	1.418	3.965	3.367	2.428	9.268	9.447	36.207	30
EVENTUAL CIRCUNSTANCIAS DE L.	2.572	1.110	1.777	4.787	3.353	11.985	13.180	28.987	30
INTERINIDAD	657	86	205	390	317	2.007	3.013	2.833	3
TEMPORAL PERS. DISCAPACIDAD	18	13	5	13	14	43	121	80	
RELEVO	14	9	21	50	5	70	35	26	
JUBILACION PARCIAL	18	14	28	81	9	125	37	41	
SUST. JUBILACION 64 AÑOS		1	7	10	2	18	7	6	
PRACTICAS	3	1	6	92	7				
FORMACION		180	212	262	12	13	39	16	1
OTROS CONTRATOS	14	27	8	4	2	43	67	46	
<b>TOTAL CONTRATOS INICIALES</b>	<b>6.418</b>	<b>2.973</b>	<b>6.494</b>	<b>9.841</b>	<b>6.268</b>	<b>25.990</b>	<b>26.974</b>	<b>69.345</b>	<b>67</b>
<b>CONVERTIDOS EN INDEFINIDOS</b>	<b>350</b>	<b>114</b>	<b>233</b>	<b>784</b>	<b>117</b>	<b>1.810</b>	<b>871</b>	<b>1.291</b>	<b>1</b>
<b>TOTAL CONTRATOS</b>	<b>6.768</b>	<b>3.087</b>	<b>6.727</b>	<b>10.625</b>	<b>6.385</b>	<b>27.800</b>	<b>27.845</b>	<b>70.636</b>	<b>68</b>
<b>MUJERES</b>									
INDEFINIDO ORDINARIO (Boni.	71	40	19	180	49	93	1.917	256	1
INDEFINIDO FOMENTO DE LA CON'	8	2	9	29	13	26	409	55	
PERS. CON DISCAPACIDAD	2			1		1	73	2	
OBRA O SERVICIO	618	802	308	1.500	764	755	15.377	12.586	22
EVENTUAL CIRCUNSTANCIAS DE L.	578	774	197	928	1.466	554	28.286	12.928	61
INTERINIDAD	257	23	69	169	185	152	17.651	1.192	4
TEMPORAL PERS. DISCAPACIDAD	13	2			8	2	157	31	
RELEVO	5	1	1	4	2	5	69	10	
JUBILACION PARCIAL	1			5	1	2	59	4	
SUST. JUBILACION 64 AÑOS						1	21	1	
PRACTICAS				4			3		
FORMACION	2	94	76	50	21		25	23	14
OTROS CONTRATOS	2	2	1	3	3	8	415	10	
<b>TOTAL CONTRATOS INICIALES</b>	<b>1.557</b>	<b>1.740</b>	<b>680</b>	<b>2.873</b>	<b>2.512</b>	<b>1.599</b>	<b>64.462</b>	<b>27.098</b>	<b>102</b>
<b>CONVERTIDOS EN INDEFINIDOS</b>	<b>69</b>	<b>35</b>	<b>25</b>	<b>69</b>	<b>43</b>	<b>80</b>	<b>2.264</b>	<b>292</b>	<b>2</b>
<b>TOTAL CONTRATOS</b>	<b>1.626</b>	<b>1.775</b>	<b>705</b>	<b>2.942</b>	<b>2.555</b>	<b>1.679</b>	<b>66.726</b>	<b>27.390</b>	<b>104</b>

## 6.4M CONTRATOS DE TRABAJO EN EL SECTOR SERVICIOS SEGÚN DURACIÓN POR SEXO Y TIPO DE CONTRATO. MES

FEBRERO 2011

	TOTAL	<= 7 DIAS	> 7 Y <= 15 DIAS	>15 DIAS Y <= 1 MES	> 1 Y <= 3 MESES	> 3 Y <= 6 MESES	> 6 Y <= 12 MESES	> 12 MESES	INDETERMINADOS	INDEFINIDOS	DURACIÓN MEDIA EN MESES
<b>AMBOS SEXOS</b>											
INDEFINIDO ORDINARIO (Boni.	34.471									34.471	
INDEFINIDO FOMENTO DE LA CO	7.407									7.407	
PERS. CON DISCAPACIDAD	553									553	
OBRA O SERVICIO	216.191	27.139	3.627	3.413	6.407	9.182	5.246	650	160.527		73,52
EVENTUAL CIRCUNSTANCIAS DE	275.064	112.543	16.461	23.724	66.365	47.676	8.262	33			59,65
INTERINIDAD	101.612	26.768	4.367	3.748	3.577	2.992	732	224	59.204		31,30
TEMPORAL PERS. DISCAPACIDAD	1.053						1.005	48			364,32
SUST. JUBILACION 64 AÑOS	943	9		1	11	14	48	860			1.190,43
RELEVO	1.146	5				2	12	987	140		1.413,64
JUBILACION PARCIAL	176						164	12			362,15
PRACTICAS	2.675					1.885	593	197			249,78
FORMACION	2.975					2.046	896	33			233,19
OTROS CONTRATOS	3.647	1.229	66	55	122	520	363	43	1.249		103,13
<b>TOTAL CONTRATOS INICIALES</b>	<b>647.913</b>	<b>167.693</b>	<b>24.521</b>	<b>30.941</b>	<b>76.482</b>	<b>64.317</b>	<b>17.321</b>	<b>3.087</b>	<b>221.120</b>	<b>42.431</b>	<b>68,76</b>
<b>CONVERTIDOS EN INDEFINIDOS</b>	<b>30.336</b>									<b>30.336</b>	
<b>TOTAL CONTRATOS</b>	<b>678.249</b>	<b>167.693</b>	<b>24.521</b>	<b>30.941</b>	<b>76.482</b>	<b>64.317</b>	<b>17.321</b>	<b>3.087</b>	<b>221.120</b>	<b>72.767</b>	<b>68,76</b>
<b>HOMBRES</b>											
INDEFINIDO ORDINARIO (Boni.	17.974									17.974	
INDEFINIDO FOMENTO DE LA CO	3.473									3.473	
PERS. CON DISCAPACIDAD	318									318	
OBRA O SERVICIO	115.557	13.787	1.591	1.706	3.108	4.340	2.422	316	88.287		70,76
EVENTUAL CIRCUNSTANCIAS DE	132.418	57.601	7.783	10.744	30.559	21.686	4.028	17			57,86
INTERINIDAD	24.819	5.895	1.274	986	935	648	204	52	14.825		31,91
TEMPORAL PERS. DISCAPACIDAD	630						604	26			366,44
SUST. JUBILACION 64 AÑOS	465	6			5	11	25	418			1.160,99
RELEVO	783	3				1	11	684	84		1.409,75
JUBILACION PARCIAL	96						90	6			363,56
PRACTICAS	1.117					775	244	98			258,65
FORMACION	1.330					957	354	19			227,68
OTROS CONTRATOS	1.742	710	25	30	54	282	122	25	494		87,92
<b>TOTAL CONTRATOS INICIALES</b>	<b>300.722</b>	<b>78.002</b>	<b>10.673</b>	<b>13.466</b>	<b>34.661</b>	<b>28.700</b>	<b>8.104</b>	<b>1.661</b>	<b>103.690</b>	<b>21.765</b>	<b>70,77</b>
<b>CONVERTIDOS EN INDEFINIDOS</b>	<b>13.818</b>									<b>13.818</b>	
<b>TOTAL CONTRATOS</b>	<b>314.540</b>	<b>78.002</b>	<b>10.673</b>	<b>13.466</b>	<b>34.661</b>	<b>28.700</b>	<b>8.104</b>	<b>1.661</b>	<b>103.690</b>	<b>35.583</b>	<b>70,77</b>
<b>MUJERES</b>											
INDEFINIDO ORDINARIO (Boni.	16.497									16.497	
INDEFINIDO FOMENTO DE LA CO	3.934									3.934	
PERS. CON DISCAPACIDAD	235									235	
OBRA O SERVICIO	100.634	13.352	2.036	1.707	3.299	4.842	2.824	334	72.240		76,16
EVENTUAL CIRCUNSTANCIAS DE	142.646	54.942	8.678	12.980	35.806	25.990	4.234	16			61,31
INTERINIDAD	76.793	20.873	3.093	2.762	2.642	2.344	528	172	44.379		31,11
TEMPORAL PERS. DISCAPACIDAD	423						401	22			361,17
SUST. JUBILACION 64 AÑOS	478	3		1	6	3	23	442			1.219,07
RELEVO	363	2				1	1	303	56		1.422,51
JUBILACION PARCIAL	80						74	6			360,46
PRACTICAS	1.558					1.110	349	99			243,42
FORMACION	1.645					1.089	542	14			237,65
OTROS CONTRATOS	1.905	519	41	25	68	238	241	18	755		119,64
<b>TOTAL CONTRATOS INICIALES</b>	<b>347.191</b>	<b>89.691</b>	<b>13.848</b>	<b>17.475</b>	<b>41.821</b>	<b>35.617</b>	<b>9.217</b>	<b>1.426</b>	<b>117.430</b>	<b>20.666</b>	<b>67,07</b>
<b>CONVERTIDOS EN INDEFINIDOS</b>	<b>16.518</b>									<b>16.518</b>	
<b>TOTAL CONTRATOS</b>	<b>363.709</b>	<b>89.691</b>	<b>13.848</b>	<b>17.475</b>	<b>41.821</b>	<b>35.617</b>	<b>9.217</b>	<b>1.426</b>	<b>117.430</b>	<b>37.184</b>	<b>67,07</b>

## 7.1M CONTRATOS DE TRABAJO INICIALES SEGÚN DURACIÓN Y JORNADA POR SEXO Y TIPO DE CONTRATO. MES

FEBRERO 2011

	TOTAL	INDEFINIDA			TEMPORAL	
		JORNADA PARCIAL	JORNADA COMPLETA	FIJOS DISCONTINUOS	JORNADA PARCIAL	JORNADA COMPLETA
<b>AMBOS SEXOS</b>						
INDEFINIDO ORDINARIO (Bonif. / No Bonif.	44.851	12.506	27.871	4.474		
INDEFINIDO FOMENTO DE LA CONTRATACIÓN II	9.358	2.484	6.410	464		
PERS. CON DISCAPACIDAD	693	207	455	31		
OBRA O SERVICIO	396.739				95.159	301.580
EVENTUAL CIRCUNSTANCIAS DE LA PRODUCCIÓN	395.956				115.127	280.829
INTERINIDAD	107.126				36.927	70.199
TEMPORAL PERS. DISCAPACIDAD	1.275				471	804
RELEVO	1.629				581	1.048
JUBILACION PARCIAL	2.171				2.171	
SUST. JUBILACION 64 AÑOS	212					212
PRACTICAS	3.395				809	2.586
FORMACION	3.596					3.596
OTROS CONTRATOS	4.956				18	4.938
<b>TOTAL</b>	<b>971.957</b>	<b>15.197</b>	<b>34.736</b>	<b>4.969</b>	<b>251.263</b>	<b>665.792</b>
<b>HOMBRES</b>						
INDEFINIDO ORDINARIO (Bonif. / No Bonif.	26.221	5.555	18.151	2.515		
INDEFINIDO FOMENTO DE LA CONTRATACIÓN II	4.888	861	3.818	209		
PERS. CON DISCAPACIDAD	424	84	323	17		
OBRA O SERVICIO	258.849				40.266	218.583
EVENTUAL CIRCUNSTANCIAS DE LA PRODUCCIÓN	213.459				46.608	166.851
INTERINIDAD	28.362				5.520	22.842
TEMPORAL PERS. DISCAPACIDAD	783				238	545
RELEVO	1.031				262	769
JUBILACION PARCIAL	1.750				1.750	
SUST. JUBILACION 64 AÑOS	130					130
PRACTICAS	1.633				283	1.350
FORMACION	1.869					1.869
OTROS CONTRATOS	2.576				5	2.571
<b>TOTAL</b>	<b>541.975</b>	<b>6.500</b>	<b>22.292</b>	<b>2.741</b>	<b>94.932</b>	<b>415.510</b>
<b>MUJERES</b>						
INDEFINIDO ORDINARIO (Bonif. / No Bonif.	18.630	6.951	9.720	1.959		
INDEFINIDO FOMENTO DE LA CONTRATACIÓN II	4.470	1.623	2.592	255		
PERS. CON DISCAPACIDAD	269	123	132	14		
OBRA O SERVICIO	137.890				54.893	82.997
EVENTUAL CIRCUNSTANCIAS DE LA PRODUCCIÓN	182.497				68.519	113.978
INTERINIDAD	78.764				31.407	47.357
TEMPORAL PERS. DISCAPACIDAD	492				233	259
RELEVO	598				319	279
JUBILACION PARCIAL	421				421	
SUST. JUBILACION 64 AÑOS	82					82
PRACTICAS	1.762				526	1.236
FORMACION	1.727					1.727
OTROS CONTRATOS	2.380				13	2.367
<b>TOTAL</b>	<b>429.982</b>	<b>8.697</b>	<b>12.444</b>	<b>2.228</b>	<b>156.331</b>	<b>250.282</b>

**8.1M TOTAL CONTRATOS DE TRABAJO INICIALES Y CONTRATOS CONVERTIDOS EN INDEFINIDOS SEGÚN NIVEL DE ESTUDIOS TERMINADOS POR SEXO Y EDAD. MES**

FEBRERO 2011

	TOTAL	ANALFABETOS	ESTUDIOS PRIMARIOS	ESTUDIOS SECUNDARIOS		ESTUDIOS POST-SECUNDARIOS			
				PROGRAMAS F.P.	EDUCACIÓN GENERAL	TÉCNICOS PROFESIONALES SUPERIORES	PRIMER CICLO	SEGUNDO Y TERCER CICLO	OTROS
<b>AMBOS SEXOS</b>									
DE 16 A 19 AÑOS	29.178	3.254	2.700	1.903	20.729	304	131	157	
DE 20 A 24 AÑOS	153.662	13.376	9.648	12.330	99.951	5.670	7.078	5.609	
DE 25 A 29 AÑOS	186.382	17.448	11.817	12.629	108.798	8.586	11.083	16.021	
DE 30 A 34 AÑOS	178.694	20.256	13.819	11.735	103.958	7.663	7.757	13.506	
DE 35 A 39 AÑOS	146.507	18.128	13.169	8.921	87.954	5.061	4.743	8.531	
DE 40 A 44 AÑOS	120.491	15.552	12.864	7.117	74.400	3.110	2.598	4.850	
DE 45 A 49 AÑOS	92.075	11.832	11.209	4.975	57.754	1.935	1.420	2.950	
DE 50 A 54 AÑOS	59.873	7.755	8.014	2.827	37.594	905	994	1.784	
DE 55 A 59 AÑOS	28.975	3.879	4.245	1.148	18.205	328	431	739	
MAYOR DE 59 AÑOS	15.581	2.396	2.519	545	8.964	221	364	572	
<b>TOTAL EDAD</b>	<b>1.011.418</b>	<b>113.876</b>	<b>90.004</b>	<b>64.130</b>	<b>618.307</b>	<b>33.783</b>	<b>36.599</b>	<b>54.719</b>	
<b>HOMBRES</b>									
DE 16 A 19 AÑOS	16.580	2.236	1.922	777	11.420	125	44	56	
DE 20 A 24 AÑOS	79.866	8.716	6.550	5.463	53.360	2.582	1.469	1.726	
DE 25 A 29 AÑOS	101.352	11.782	7.942	6.050	61.866	4.220	3.395	6.097	
DE 30 A 34 AÑOS	104.288	14.075	9.440	5.939	62.233	4.027	2.893	5.681	
DE 35 A 39 AÑOS	84.815	12.016	8.416	4.485	51.519	2.604	1.886	3.889	
DE 40 A 44 AÑOS	66.069	9.509	7.728	3.221	40.719	1.565	1.083	2.244	
DE 45 A 49 AÑOS	49.165	7.017	6.447	2.007	30.678	983	569	1.464	
DE 50 A 54 AÑOS	33.168	4.723	4.832	1.185	20.587	491	391	959	
DE 55 A 59 AÑOS	17.681	2.561	2.751	547	10.984	195	190	453	
MAYOR DE 59 AÑOS	9.959	1.604	1.598	301	5.657	150	223	426	
<b>TOTAL EDAD</b>	<b>562.943</b>	<b>74.239</b>	<b>57.626</b>	<b>29.975</b>	<b>349.023</b>	<b>16.942</b>	<b>12.143</b>	<b>22.995</b>	
<b>MUJERES</b>									
DE 16 A 19 AÑOS	12.598	1.018	778	1.126	9.309	179	87	101	
DE 20 A 24 AÑOS	73.796	4.660	3.098	6.867	46.591	3.088	5.609	3.883	
DE 25 A 29 AÑOS	85.030	5.666	3.875	6.579	46.932	4.366	7.688	9.924	
DE 30 A 34 AÑOS	74.406	6.181	4.379	5.796	41.725	3.636	4.864	7.825	
DE 35 A 39 AÑOS	61.692	6.112	4.753	4.436	36.435	2.457	2.857	4.642	
DE 40 A 44 AÑOS	54.422	6.043	5.136	3.896	33.681	1.545	1.515	2.606	
DE 45 A 49 AÑOS	42.910	4.815	4.762	2.968	27.076	952	851	1.486	
DE 50 A 54 AÑOS	26.705	3.032	3.182	1.642	17.007	414	603	825	
DE 55 A 59 AÑOS	11.294	1.318	1.494	601	7.221	133	241	286	
MAYOR DE 59 AÑOS	5.622	792	921	244	3.307	71	141	146	
<b>TOTAL EDAD</b>	<b>448.475</b>	<b>39.637</b>	<b>32.378</b>	<b>34.155</b>	<b>269.284</b>	<b>16.841</b>	<b>24.456</b>	<b>31.724</b>	

## 8.2M TOTAL CONTRATOS DE TRABAJO INICIALES Y CONTRATOS CONVERTIDOS EN INDEFINIDOS SEGÚN GRAN GRUPO DE OCUPACIÓN DEL PUESTO POR SEXO Y EDAD. MES

FEBRERO 2011

	TOTAL	1. DIRECTOR. GERENTES	2. TEC. Y PROF. CIENT. E INT.	3. TEC Y PROF DE APOYO	4. EMP.CONT ADVOS	5. REST.PROT. PERS.VEND	6. AGRIC.FO. PESCA	7. ART.MAN. CONST	8. OP.MAQ. E INST.MONT.	9. OCUPAC.ELE MENT	0. OCUPAC. MILITAR.
<b>AMBOS SEXOS</b>											
DE 16 A 19 AÑ	29.178	7	633	1.517	1.648	10.183	944	1.926	851	11.463	6
DE 20 A 24 AÑ	153.662	126	11.293	11.041	12.343	50.668	3.263	10.840	6.026	48.018	44
DE 25 A 29 AÑ	186.382	355	20.089	16.220	18.493	45.732	4.053	17.100	9.630	54.652	58
DE 30 A 34 AÑ	178.694	608	17.039	14.293	14.303	36.441	4.640	20.518	11.232	59.576	44
DE 35 A 39 AÑ	146.507	774	11.190	9.963	10.308	27.396	4.684	18.422	9.841	53.902	27
DE 40 A 44 AÑ	120.491	537	6.848	6.598	6.827	21.151	5.217	15.453	8.053	49.784	23
DE 45 A 49 AÑ	92.075	389	4.571	4.227	4.137	15.555	4.869	11.913	5.997	40.407	10
DE 50 A 54 AÑ	59.873	243	3.293	2.552	2.486	9.885	3.379	8.464	3.663	25.900	8
DE 55 A 59 AÑ	28.975	128	1.548	1.252	1.062	4.437	1.751	4.783	1.865	12.138	11
MAYOR DE 59 A	15.581	143	1.342	1.003	708	2.001	1.135	2.056	1.061	6.129	3
<b>TOTAL EDAD</b>	<b>1.011.418</b>	<b>3.310</b>	<b>77.846</b>	<b>68.666</b>	<b>72.315</b>	<b>223.449</b>	<b>33.935</b>	<b>111.475</b>	<b>58.219</b>	<b>361.969</b>	<b>234</b>

### HOMBRES

DE 16 A 19 AÑ	16.580	4	275	700	586	3.448	759	1.743	695	8.367	3
DE 20 A 24 AÑ	79.866	67	2.839	5.179	4.049	15.985	2.478	9.931	5.193	34.128	17
DE 25 A 29 AÑ	101.352	164	7.141	8.323	6.029	16.069	2.879	15.907	8.264	36.549	27
DE 30 A 34 AÑ	104.288	362	7.302	8.351	4.448	14.122	3.188	19.246	9.743	37.502	24
DE 35 A 39 AÑ	84.815	506	5.428	5.966	3.024	10.769	2.926	17.218	8.497	30.464	17
DE 40 A 44 AÑ	66.069	392	3.365	3.920	1.880	7.736	3.073	14.375	6.913	24.400	15
DE 45 A 49 AÑ	49.165	299	2.419	2.504	1.139	5.397	2.938	11.001	5.173	18.288	7
DE 50 A 54 AÑ	33.168	191	1.729	1.551	697	3.656	2.100	7.887	3.213	12.141	3
DE 55 A 59 AÑ	17.681	95	920	835	386	1.840	1.156	4.528	1.720	6.196	5
MAYOR DE 59 A	9.959	123	868	715	332	990	706	1.926	1.001	3.296	2
<b>TOTAL EDAD</b>	<b>562.943</b>	<b>2.203</b>	<b>32.286</b>	<b>38.044</b>	<b>22.570</b>	<b>80.012</b>	<b>22.203</b>	<b>103.762</b>	<b>50.412</b>	<b>211.331</b>	<b>120</b>

### MUJERES

DE 16 A 19 AÑ	12.598	3	358	817	1.062	6.735	185	183	156	3.096	3
DE 20 A 24 AÑ	73.796	59	8.454	5.862	8.294	34.683	785	909	833	13.890	27
DE 25 A 29 AÑ	85.030	191	12.948	7.897	12.464	29.663	1.174	1.193	1.366	18.103	31
DE 30 A 34 AÑ	74.406	246	9.737	5.942	9.855	22.319	1.452	1.272	1.489	22.074	20
DE 35 A 39 AÑ	61.692	268	5.762	3.997	7.284	16.627	1.758	1.204	1.344	23.438	10
DE 40 A 44 AÑ	54.422	145	3.483	2.678	4.947	13.415	2.144	1.078	1.140	25.384	8
DE 45 A 49 AÑ	42.910	90	2.152	1.723	2.998	10.158	1.931	912	824	22.119	3
DE 50 A 54 AÑ	26.705	52	1.564	1.001	1.789	6.229	1.279	577	450	13.759	5
DE 55 A 59 AÑ	11.294	33	628	417	676	2.597	595	255	145	5.942	6
MAYOR DE 59 A	5.622	20	474	288	376	1.011	429	130	60	2.833	1
<b>TOTAL EDAD</b>	<b>448.475</b>	<b>1.107</b>	<b>45.560</b>	<b>30.622</b>	<b>49.745</b>	<b>143.437</b>	<b>11.732</b>	<b>7.713</b>	<b>7.807</b>	<b>150.638</b>	<b>114</b>

### 8.3M TOTAL CONTRATOS DE TRABAJO INICIALES Y CONTRATOS CONVERTIDOS EN INDEFINIDOS SEGÚN SECCIÓN DE ACTIVIDAD ECONÓMICA POR SEXO Y EDAD. MES

FEBRERO 2011

	TOTAL	A. AGRIC. GANAD. SILV. Y PESCA	B. INDUSTRIAS EXTRACTIVAS	C. INDUSTRIA MANUFACT.	D. SUMN. ELECT. GAS Y A.A.	E. SUM. AGUA, RES Y DESC.	F. CONS-TRUCCIÓN	G. COMERCIO, REP. VEHIC.
<b>AMBOS SEXOS</b>								
DE 16 A 19 AÑOS	29.178	4.874	7	1.393	2	87	1.667	3.991
DE 20 A 24 AÑOS	153.662	16.089	52	7.672	35	596	10.667	19.383
DE 25 A 29 AÑOS	186.382	18.674	100	11.311	96	888	17.614	20.682
DE 30 A 34 AÑOS	178.694	22.146	124	11.290	77	994	21.642	16.764
DE 35 A 39 AÑOS	146.507	22.220	101	9.286	52	973	19.000	12.546
DE 40 A 44 AÑOS	120.491	23.245	76	6.722	30	798	16.359	8.350
DE 45 A 49 AÑOS	92.075	20.609	84	4.923	21	618	12.716	5.214
DE 50 A 54 AÑOS	59.873	13.715	25	3.301	14	424	8.450	2.969
DE 55 A 59 AÑOS	28.975	7.092	23	1.689	4	199	4.497	1.448
MAYOR DE 59 AÑOS	15.581	4.379	10	1.475	8	117	1.817	982
<b>TOTAL EDAD</b>	<b>1.011.418</b>	<b>153.043</b>	<b>602</b>	<b>59.062</b>	<b>339</b>	<b>5.694</b>	<b>114.429</b>	<b>92.329</b>
<b>HOMBRES</b>								
DE 16 A 19 AÑOS	16.580	3.797	6	1.018	2	67	1.549	1.704
DE 20 A 24 AÑOS	79.866	11.871	42	5.635	26	473	9.862	7.470
DE 25 A 29 AÑOS	101.352	12.855	87	7.864	71	696	16.186	8.360
DE 30 A 34 AÑOS	104.288	14.552	107	8.038	55	761	19.867	7.488
DE 35 A 39 AÑOS	84.815	13.413	89	6.464	35	748	17.462	5.867
DE 40 A 44 AÑOS	66.069	12.948	66	4.561	22	573	14.940	3.957
DE 45 A 49 AÑOS	49.165	11.501	83	3.321	15	445	11.510	2.523
DE 50 A 54 AÑOS	33.168	8.321	24	2.319	14	329	7.712	1.532
DE 55 A 59 AÑOS	17.681	4.597	22	1.320	3	157	4.186	834
MAYOR DE 59 AÑOS	9.959	2.692	10	1.302	8	98	1.606	666
<b>TOTAL EDAD</b>	<b>562.943</b>	<b>96.547</b>	<b>536</b>	<b>41.842</b>	<b>251</b>	<b>4.347</b>	<b>104.880</b>	<b>40.401</b>
<b>MUJERES</b>								
DE 16 A 19 AÑOS	12.598	1.077	1	375		20	118	2.287
DE 20 A 24 AÑOS	73.796	4.218	10	2.037	9	123	805	11.913
DE 25 A 29 AÑOS	85.030	5.819	13	3.447	25	192	1.428	12.322
DE 30 A 34 AÑOS	74.406	7.594	17	3.252	22	233	1.775	9.276
DE 35 A 39 AÑOS	61.692	8.807	12	2.822	17	225	1.538	6.679
DE 40 A 44 AÑOS	54.422	10.297	10	2.161	8	225	1.419	4.393
DE 45 A 49 AÑOS	42.910	9.108	1	1.602	6	173	1.206	2.691
DE 50 A 54 AÑOS	26.705	5.394	1	982		95	738	1.437
DE 55 A 59 AÑOS	11.294	2.495	1	369	1	42	311	614
MAYOR DE 59 AÑOS	5.622	1.687		173		19	211	316
<b>TOTAL EDAD</b>	<b>448.475</b>	<b>56.496</b>	<b>66</b>	<b>17.220</b>	<b>88</b>	<b>1.347</b>	<b>9.549</b>	<b>51.928</b>

**8.3M TOTAL CONTRATOS DE TRABAJO INICIALES Y CONTRATOS CONVERTIDOS EN INDEFINIDOS  
SEGÚN SECCIÓN DE ACTIVIDAD ECONÓMICA POR SEXO Y EDAD. MES (Continuación1)**

FEBRERO 2011

	H. TRANSP. ALMACENT.	I. HOSTELERÍA	J. INFORMAC. COMUNICAC.	K. FINANCIERAS Y SEGUROS	L. ACTIVIDADES INMOBILIAR.	M. ACTIV. PROF. CIEN. Y TEC.	N. ACTIV. ADMIN. Y SERV. AUX.
<b>AMBOS SEXOS</b>							
DE 16 A 19 AÑOS	371	4.072	423	49	42	1.146	6.934
DE 20 A 24 AÑOS	2.647	17.260	2.639	688	284	7.705	39.577
DE 25 A 29 AÑOS	4.876	18.498	5.187	1.287	440	9.648	43.222
DE 30 A 34 AÑOS	6.373	17.182	4.564	934	484	6.893	38.950
DE 35 A 39 AÑOS	5.744	13.651	3.129	578	470	4.279	30.730
DE 40 A 44 AÑOS	5.002	11.117	1.813	346	338	2.589	24.357
DE 45 A 49 AÑOS	3.829	8.011	1.187	319	250	1.640	17.092
DE 50 A 54 AÑOS	2.396	4.976	611	227	156	1.000	10.804
DE 55 A 59 AÑOS	1.178	2.181	352	134	101	525	4.664
MAYOR DE 59 AÑOS	575	1.021	305	86	60	367	1.699
<b>TOTAL EDAD</b>	<b>32.991</b>	<b>97.969</b>	<b>20.210</b>	<b>4.648</b>	<b>2.625</b>	<b>35.792</b>	<b>218.029</b>
<b>HOMBRES</b>							
DE 16 A 19 AÑOS	305	2.040	226	15	21	366	3.864
DE 20 A 24 AÑOS	2.064	7.636	1.460	265	144	2.472	21.748
DE 25 A 29 AÑOS	3.733	8.302	3.043	482	213	3.937	24.530
DE 30 A 34 AÑOS	4.961	7.976	2.941	384	242	3.065	22.741
DE 35 A 39 AÑOS	4.514	6.037	2.023	195	207	1.980	16.775
DE 40 A 44 AÑOS	3.899	4.365	1.148	125	165	1.194	11.382
DE 45 A 49 AÑOS	2.993	2.826	725	89	128	715	7.147
DE 50 A 54 AÑOS	1.916	1.867	387	40	70	415	4.320
DE 55 A 59 AÑOS	1.012	917	200	23	57	271	2.054
MAYOR DE 59 AÑOS	509	485	165	36	42	212	837
<b>TOTAL EDAD</b>	<b>25.906</b>	<b>42.451</b>	<b>12.318</b>	<b>1.654</b>	<b>1.289</b>	<b>14.627</b>	<b>115.398</b>
<b>MUJERES</b>							
DE 16 A 19 AÑOS	66	2.032	197	34	21	780	3.070
DE 20 A 24 AÑOS	583	9.624	1.179	423	140	5.233	17.829
DE 25 A 29 AÑOS	1.143	10.196	2.144	805	227	5.711	18.692
DE 30 A 34 AÑOS	1.412	9.206	1.623	550	242	3.828	16.209
DE 35 A 39 AÑOS	1.230	7.614	1.106	383	263	2.299	13.955
DE 40 A 44 AÑOS	1.103	6.752	665	221	173	1.395	12.975
DE 45 A 49 AÑOS	836	5.185	462	230	122	925	9.945
DE 50 A 54 AÑOS	480	3.109	224	187	86	585	6.484
DE 55 A 59 AÑOS	166	1.264	152	111	44	254	2.610
MAYOR DE 59 AÑOS	66	536	140	50	18	155	862
<b>TOTAL EDAD</b>	<b>7.085</b>	<b>55.518</b>	<b>7.892</b>	<b>2.994</b>	<b>1.336</b>	<b>21.165</b>	<b>102.631</b>



**8.3M TOTAL CONTRATOS DE TRABAJO INICIALES Y CONTRATOS CONVERTIDOS EN INDEFINIDOS  
SEGÚN SECCIÓN DE ACTIVIDAD ECONÓMICA POR SEXO Y EDAD. MES (Continuación2)**

**FEBRERO 2011**

	O. ADMÓN. PUBL. DEF. Y SSO.	P. EDUCACIÓN	Q. ACTIV. SAN. Y SERV. SOC.	R. ACT. ARTIST. RECR. Y ENT.	S. OTROS SERVICIOS	T. ACT. HOGAR Y USO PROP.	U. ORG. EXTRA- TERRITORLS.
<b>AMBOS SEXOS</b>							
DE 16 A 19 AÑOS	614	482	1.298	1.090	620	14	2
DE 20 A 24 AÑOS	2.844	5.024	11.593	5.380	3.395	106	26
DE 25 A 29 AÑOS	3.918	7.471	12.382	6.036	3.806	211	35
DE 30 A 34 AÑOS	4.691	6.712	10.290	5.192	3.147	219	26
DE 35 A 39 AÑOS	4.609	5.050	7.916	3.534	2.398	228	13
DE 40 A 44 AÑOS	4.797	3.535	6.935	2.178	1.670	226	8
DE 45 A 49 AÑOS	4.245	2.477	5.841	1.472	1.284	237	6
DE 50 A 54 AÑOS	3.055	1.571	4.320	918	743	193	5
DE 55 A 59 AÑOS	1.572	728	1.677	404	373	131	3
MAYOR DE 59 AÑOS	921	543	654	288	207	65	2
<b>TOTAL EDAD</b>	<b>31.266</b>	<b>33.593</b>	<b>62.906</b>	<b>26.492</b>	<b>17.643</b>	<b>1.630</b>	<b>126</b>
<b>HOMBRES</b>							
DE 16 A 19 AÑOS	403	167	271	586	165	7	1
DE 20 A 24 AÑOS	1.384	1.264	2.177	2.924	895	48	6
DE 25 A 29 AÑOS	1.678	2.374	2.406	3.323	1.113	85	14
DE 30 A 34 AÑOS	1.924	2.443	2.369	3.183	1.076	98	17
DE 35 A 39 AÑOS	1.895	2.034	1.846	2.241	906	81	3
DE 40 A 44 AÑOS	1.982	1.370	1.263	1.417	594	96	2
DE 45 A 49 AÑOS	1.843	1.005	832	909	453	101	1
DE 50 A 54 AÑOS	1.523	707	747	567	269	85	4
DE 55 A 59 AÑOS	893	363	310	249	145	66	2
MAYOR DE 59 AÑOS	530	279	163	180	108	31	
<b>TOTAL EDAD</b>	<b>14.055</b>	<b>12.006</b>	<b>12.384</b>	<b>15.579</b>	<b>5.724</b>	<b>698</b>	<b>50</b>
<b>MUJERES</b>							
DE 16 A 19 AÑOS	211	315	1.027	504	455	7	1
DE 20 A 24 AÑOS	1.460	3.760	9.416	2.456	2.500	58	20
DE 25 A 29 AÑOS	2.240	5.097	9.976	2.713	2.693	126	21
DE 30 A 34 AÑOS	2.767	4.269	7.921	2.009	2.071	121	9
DE 35 A 39 AÑOS	2.714	3.016	6.070	1.293	1.492	147	10
DE 40 A 44 AÑOS	2.815	2.165	5.672	761	1.076	130	6
DE 45 A 49 AÑOS	2.402	1.472	5.009	563	831	136	5
DE 50 A 54 AÑOS	1.532	864	3.573	351	474	108	1
DE 55 A 59 AÑOS	679	365	1.367	155	228	65	1
MAYOR DE 59 AÑOS	391	264	491	108	99	34	2
<b>TOTAL EDAD</b>	<b>17.211</b>	<b>21.587</b>	<b>50.522</b>	<b>10.913</b>	<b>11.919</b>	<b>932</b>	<b>76</b>

## 8.4M TOTAL CONTRATOS DE TRABAJO INICIALES Y CONTRATOS CONVERTIDOS EN INDEFINIDOS SEGÚN DURACIÓN DEL CONTRATO POR SEXO Y EDAD. MES

FEBRERO 2011

	TOTAL	≤ 7 DIAS	>7 Y ≤ 15 DIAS	>15 DIAS Y ≤ 1 MES	>1 Y ≤ 3 MESES	>3 Y ≤ 6 MESES	>6 Y ≤ 12 MESES	> 12 MESES	INDETERMINADOS	INDEFINIDOS	DURACIÓN MEDIA EN DIAS
<b>AMBOS SEXOS</b>											
DE 16 A 19 AÑOS	29.178	6.498	1.088	2.962	3.220	3.179	529	46	9.911	1.745	61,65
DE 20 A 24 AÑOS	153.662	37.903	5.367	12.093	15.910	13.957	2.655	403	53.908	11.466	58,30
DE 25 A 29 AÑOS	186.382	35.452	6.432	13.737	19.383	16.705	4.271	736	70.326	19.340	69,27
DE 30 A 34 AÑOS	178.694	30.536	6.317	13.994	18.295	14.474	4.185	761	71.401	18.731	71,21
DE 35 A 39 AÑOS	146.507	23.366	5.933	13.149	14.229	10.996	3.175	504	59.881	15.274	67,57
DE 40 A 44 AÑOS	120.491	19.201	5.850	12.864	10.893	8.235	2.458	324	49.804	10.862	61,71
DE 45 A 49 AÑOS	92.075	14.741	5.168	11.643	7.494	5.542	1.791	250	37.522	7.924	56,99
DE 50 A 54 AÑOS	59.873	9.926	3.333	7.764	4.628	3.496	1.155	169	24.441	4.961	55,67
DE 55 A 59 AÑOS	28.975	4.257	1.461	3.907	2.300	1.637	590	73	12.097	2.653	57,53
MAYOR DE 59 AÑOS	15.581	2.007	886	2.118	898	696	298	1.941	5.330	1.407	354,01
<b>TOTAL EDAD</b>	<b>1.011.418</b>	<b>183.887</b>	<b>41.835</b>	<b>94.231</b>	<b>97.250</b>	<b>78.917</b>	<b>21.107</b>	<b>5.207</b>	<b>394.621</b>	<b>94.363</b>	<b>69,00</b>
<b>HOMBRES</b>											
DE 16 A 19 AÑOS	16.580	3.247	640	2.025	1.568	1.726	305	28	6.094	947	62,16
DE 20 A 24 AÑOS	79.866	18.001	2.800	7.373	7.342	6.230	1.270	231	30.847	5.772	57,06
DE 25 A 29 AÑOS	101.352	17.712	3.214	8.134	9.390	7.777	2.101	414	42.455	10.155	68,36
DE 30 A 34 AÑOS	104.288	16.416	3.147	8.377	9.681	7.268	2.193	463	46.135	10.608	71,04
DE 35 A 39 AÑOS	84.815	11.905	2.721	7.700	7.813	5.743	1.650	320	38.145	8.818	69,97
DE 40 A 44 AÑOS	66.069	8.376	2.449	7.069	5.820	4.242	1.271	207	30.412	6.223	67,19
DE 45 A 49 AÑOS	49.165	5.893	2.117	6.401	3.929	3.006	912	155	22.214	4.538	63,64
DE 50 A 54 AÑOS	33.168	3.992	1.467	4.625	2.591	1.952	659	113	14.879	2.890	63,15
DE 55 A 59 AÑOS	17.681	1.843	695	2.623	1.451	967	371	50	8.027	1.654	63,31
MAYOR DE 59 AÑOS	9.959	979	379	1.412	580	424	197	1.581	3.511	896	447,61
<b>TOTAL EDAD</b>	<b>562.943</b>	<b>88.364</b>	<b>19.629</b>	<b>55.739</b>	<b>50.165</b>	<b>39.335</b>	<b>10.929</b>	<b>3.562</b>	<b>242.719</b>	<b>52.501</b>	<b>73,91</b>
<b>MUJERES</b>											
DE 16 A 19 AÑOS	12.598	3.251	448	937	1.652	1.453	224	18	3.817	798	61,05
DE 20 A 24 AÑOS	73.796	19.902	2.567	4.720	8.568	7.727	1.385	172	23.061	5.694	59,48
DE 25 A 29 AÑOS	85.030	17.740	3.218	5.603	9.993	8.928	2.170	322	27.871	9.185	70,20
DE 30 A 34 AÑOS	74.406	14.120	3.170	5.617	8.614	7.206	1.992	298	25.266	8.123	71,42
DE 35 A 39 AÑOS	61.692	11.461	3.212	5.449	6.416	5.253	1.525	184	21.736	6.456	64,86
DE 40 A 44 AÑOS	54.422	10.825	3.401	5.795	5.073	3.993	1.187	117	19.392	4.639	56,39
DE 45 A 49 AÑOS	42.910	8.848	3.051	5.242	3.565	2.536	879	95	15.308	3.386	50,84
DE 50 A 54 AÑOS	26.705	5.934	1.866	3.139	2.037	1.544	496	56	9.562	2.071	48,03
DE 55 A 59 AÑOS	11.294	2.414	766	1.284	849	670	219	23	4.070	999	50,09
MAYOR DE 59 AÑOS	5.622	1.028	507	706	318	272	101	360	1.819	511	196,16
<b>TOTAL EDAD</b>	<b>448.475</b>	<b>95.523</b>	<b>22.206</b>	<b>38.492</b>	<b>47.085</b>	<b>39.582</b>	<b>10.178</b>	<b>1.645</b>	<b>151.902</b>	<b>41.862</b>	<b>63,85</b>

## 8.5M TOTAL CONTRATOS DE TRABAJO INICIALES Y CONTRATOS CONVERTIDOS EN INDEFINIDOS SEGÚN NÚMERO DE TRABAJADORES DE LA EMPRESA CONTRATANTE POR SEXO Y EDAD. MES

FEBRERO 2011

	TOTAL	1 A 25	26 A 50	51 A 100	101 A 500	501 A 1.000	1.001 A 10.000	> 10.000	SIN DATOS
<b>AMBOS SEXOS</b>									
DE 16 A 19 AÑOS	29.178	14.456	2.991	2.836	5.126	1.501	1.790	7	471
DE 20 A 24 AÑOS	153.662	67.142	16.704	16.827	29.786	8.718	12.671	53	1.761
DE 25 A 29 AÑOS	186.382	84.471	20.429	19.619	35.341	10.955	13.472	58	2.037
DE 30 A 34 AÑOS	178.694	84.780	18.448	18.559	32.722	10.886	11.216	18	2.065
DE 35 A 39 AÑOS	146.507	71.665	15.092	14.527	26.628	8.682	8.099	18	1.796
DE 40 A 44 AÑOS	120.491	60.806	12.634	11.472	20.947	7.001	6.115	7	1.509
DE 45 A 49 AÑOS	92.075	47.487	9.536	8.675	15.343	5.042	4.680	8	1.304
DE 50 A 54 AÑOS	59.873	31.591	6.016	5.425	9.745	3.310	2.916	7	863
DE 55 A 59 AÑOS	28.975	16.446	2.850	2.571	4.123	1.386	1.186	2	411
MAYOR DE 59 AÑOS	15.581	9.067	1.495	1.202	2.005	614	920	22	256
<b>TOTAL EDAD</b>	<b>1.011.418</b>	<b>487.911</b>	<b>106.195</b>	<b>101.713</b>	<b>181.766</b>	<b>58.095</b>	<b>63.065</b>	<b>200</b>	<b>12.473</b>
<b>HOMBRES</b>									
DE 16 A 19 AÑOS	16.580	8.818	1.669	1.544	2.573	813	856	5	302
DE 20 A 24 AÑOS	79.866	37.490	8.439	8.372	14.553	4.351	5.543	20	1.098
DE 25 A 29 AÑOS	101.352	49.405	11.138	10.419	17.407	5.656	6.027	24	1.276
DE 30 A 34 AÑOS	104.288	53.571	10.932	10.385	17.006	5.774	5.288	7	1.325
DE 35 A 39 AÑOS	84.815	45.568	8.954	7.901	13.187	4.317	3.674	7	1.207
DE 40 A 44 AÑOS	66.069	37.905	7.190	5.678	9.155	2.954	2.199	3	985
DE 45 A 49 AÑOS	49.165	29.484	5.330	4.181	5.987	1.838	1.454	2	889
DE 50 A 54 AÑOS	33.168	20.430	3.551	2.597	3.927	1.123	925	6	609
DE 55 A 59 AÑOS	17.681	11.316	1.826	1.490	1.839	511	396	1	302
MAYOR DE 59 AÑOS	9.959	5.930	1.023	745	1.140	302	603	14	202
<b>TOTAL EDAD</b>	<b>562.943</b>	<b>299.917</b>	<b>60.052</b>	<b>53.312</b>	<b>86.774</b>	<b>27.639</b>	<b>26.965</b>	<b>89</b>	<b>8.195</b>
<b>MUJERES</b>									
DE 16 A 19 AÑOS	12.598	5.638	1.322	1.292	2.553	688	934	2	169
DE 20 A 24 AÑOS	73.796	29.652	8.265	8.455	15.233	4.367	7.128	33	663
DE 25 A 29 AÑOS	85.030	35.066	9.291	9.200	17.934	5.299	7.445	34	761
DE 30 A 34 AÑOS	74.406	31.209	7.516	8.174	15.716	5.112	5.928	11	740
DE 35 A 39 AÑOS	61.692	26.097	6.138	6.626	13.441	4.365	4.425	11	589
DE 40 A 44 AÑOS	54.422	22.901	5.444	5.794	11.792	4.047	3.916	4	524
DE 45 A 49 AÑOS	42.910	18.003	4.206	4.494	9.356	3.204	3.226	6	415
DE 50 A 54 AÑOS	26.705	11.161	2.465	2.828	5.818	2.187	1.991	1	254
DE 55 A 59 AÑOS	11.294	5.130	1.024	1.081	2.284	875	790	1	109
MAYOR DE 59 AÑOS	5.622	3.137	472	457	865	312	317	8	54
<b>TOTAL EDAD</b>	<b>448.475</b>	<b>187.994</b>	<b>46.143</b>	<b>48.401</b>	<b>94.992</b>	<b>30.456</b>	<b>36.100</b>	<b>111</b>	<b>4.278</b>

**9.1M TOTAL CONTRATOS DE TRABAJO INICIALES Y CONTRATOS CONVERTIDOS EN INDEFINIDOS SEGÚN GRAN GRUPO DE OCUPACIÓN DEL PUESTO POR SEXO Y NIVEL DE ESTUDIOS TERMINADOS. MES**

**FEBRERO 2011**

	TOTAL	1. DIRECTOR. GERENTES	2. TEC. Y PROF. CIENT. E INT.	3. TEC Y PROF DE APOYO	4. EMP.CONT ADVOS	5. REST.PROT. PERS.VEND	6. AGRIC.FO. PESCA	7. ART.MAN. CONST	8. OP.MAQ. E INST.MONT.	9. OCUPAC.ELE MENT	0. OCUPAC. MILITAR.
<b>AMBOS SEXOS</b>											
ANALFABETOS	113.876	82	1.094	2.108	2.133	14.619	3.925	13.498	6.785	69.605	27
ESTUDIOS PRIMARIOS	90.004	49	612	1.256	1.221	9.095	7.105	10.881	3.878	55.837	70
ESTUDIOS SECUNDARIOS	682.437	1.282	21.702	43.608	51.184	185.621	22.303	83.855	45.116	227.636	130
PROGRAMAS FORM. PROF.	64.130	171	6.744	7.539	23.357	573	6.518	3.827	11.219	5	
EDUCACIÓN GENERAL	618.307	1.111	17.525	36.864	43.645	162.264	21.730	77.337	41.289	216.417	125
ESTUDIOS POSTSECUNDARIOS	125.101	1.897	54.438	21.694	17.777	14.114	602	3.241	2.440	8.891	7
TECN.PROF.SUP.	33.783	181	4.697	8.252	5.371	6.120	329	2.374	1.711	4.744	4
PRIMER CICLO	36.599	316	20.385	4.846	4.438	3.817	137	385	355	1.919	1
2° Y 3° CICLO	54.719	1.400	29.356	8.596	7.968	4.177	136	482	374	2.228	2
OTROS											
<b>TOTAL</b>	<b>1.011.418</b>	<b>3.310</b>	<b>77.846</b>	<b>68.666</b>	<b>72.315</b>	<b>223.449</b>	<b>33.935</b>	<b>111.475</b>	<b>58.219</b>	<b>361.969</b>	<b>234</b>
<b>HOMBRES</b>											
ANALFABETOS	74.239	47	553	1.491	804	6.415	2.733	12.564	5.848	43.769	15
ESTUDIOS PRIMARIOS	57.626	35	376	830	479	4.261	4.857	10.191	3.474	33.080	43
ESTUDIOS SECUNDARIOS	378.998	871	11.201	24.772	16.143	65.297	14.251	78.187	39.146	129.072	58
PROGRAMAS FORM. PROF.	29.975	107	1.898	3.891	1.967	5.369	388	6.096	3.267	6.987	5
EDUCACIÓN GENERAL	349.023	764	9.303	20.881	14.176	59.928	13.863	72.091	35.879	122.085	53
ESTUDIOS POSTSECUNDARIOS	52.080	1.250	20.156	10.951	5.144	4.039	362	2.820	1.944	5.410	4
TECN.PROF.SUP.	16.942	130	2.004	4.647	1.457	1.757	212	2.138	1.402	3.192	3
PRIMER CICLO	12.143	197	5.729	2.215	1.273	1.091	76	303	254	1.005	1
2° Y 3° CICLO	22.995	923	12.423	4.089	2.414	1.191	74	379	288	1.213	1
OTROS											
<b>TOTAL</b>	<b>562.943</b>	<b>2.203</b>	<b>32.286</b>	<b>38.044</b>	<b>22.570</b>	<b>80.012</b>	<b>22.203</b>	<b>103.762</b>	<b>50.412</b>	<b>211.331</b>	<b>120</b>
<b>MUJERES</b>											
ANALFABETOS	39.637	35	541	617	1.329	8.204	1.192	934	937	25.836	12
ESTUDIOS PRIMARIOS	32.378	14	236	426	742	4.834	2.248	690	404	22.757	27
ESTUDIOS SECUNDARIOS	303.439	411	10.501	18.836	35.041	120.324	8.052	5.668	5.970	98.564	72
PROGRAMAS FORM. PROF.	34.155	64	2.279	2.853	5.572	17.988	185	422	560	4.232	1
EDUCACIÓN GENERAL	269.284	347	8.222	15.983	29.469	102.336	7.867	5.246	5.410	94.332	72
ESTUDIOS POSTSECUNDARIOS	73.021	647	34.282	10.743	12.633	10.075	240	421	496	3.481	3
TECN.PROF.SUP.	16.841	51	2.693	3.605	3.914	4.363	117	236	309	1.552	1
PRIMER CICLO	24.456	119	14.656	2.631	3.165	2.726	61	82	101	914	1
2° Y 3° CICLO	31.724	477	16.933	4.507	5.554	2.986	62	103	86	1.015	1
OTROS											
<b>TOTAL</b>	<b>448.475</b>	<b>1.107</b>	<b>45.560</b>	<b>30.622</b>	<b>49.745</b>	<b>143.437</b>	<b>11.732</b>	<b>7.713</b>	<b>7.807</b>	<b>150.638</b>	<b>114</b>

**9.2M TOTAL CONTRATOS DE TRABAJO INICIALES Y CONTRATOS CONVERTIDOS EN INDEFINIDOS SEGÚN SECCIÓN DE ACTIVIDAD ECONÓMICA POR SEXO Y NIVEL DE ESTUDIOS TERMINADOS. MES**

FEBRERO 2011

	TOTAL	A. AGRIC. GANAD. SILV. Y PESCA	B. INDUSTRIAS EXTRACTIVAS	C. INDUSTRIA MANUFACT.	D. SUMM. ELECT. GAS Y A.A.	E. SUM. AGUA, RES Y DESC.	F. CONS-TRUCCIÓN	G. COMERCIO, REP. VEHIC.
<b>AMBOS SEXOS</b>								
ANALFABETOS	113.876	37.999	68	4.787	20	1.076	15.146	6.993
ESTUDIOS PRIMARIOS	90.004	39.085	33	3.843	15	761	12.358	4.229
ESTUDIOS SECUNDARIOS	682.437	74.465	443	43.146	165	3.466	82.816	72.466
PROGRAMAS FORM. PROF.	64.130	1.171	25	4.807	30	229	4.678	5.806
EDUCACIÓN GENERAL	618.307	73.294	418	38.339	135	3.237	78.138	66.660
ESTUDIOS POSTSECUNDARIOS	125.101	1.494	58	7.286	139	391	4.109	8.641
TECN.PROF.SUP.	33.783	515	20	3.555	48	180	1.460	3.025
PRIMER CICLO	36.599	405	10	1.155	29	54	1.102	1.778
2° Y 3° CICLO	54.719	574	28	2.576	62	157	1.547	3.838
OTROS								
<b>TOTAL</b>	<b>1.011.418</b>	<b>153.043</b>	<b>602</b>	<b>59.062</b>	<b>339</b>	<b>5.694</b>	<b>114.429</b>	<b>92.329</b>
<b>HOMBRES</b>								
ANALFABETOS	74.239	23.648	63	3.568	19	849	14.312	3.686
ESTUDIOS PRIMARIOS	57.626	25.332	31	2.911	14	603	11.278	2.189
ESTUDIOS SECUNDARIOS	378.998	46.689	406	30.595	123	2.650	76.379	30.926
PROGRAMAS FORM. PROF.	29.975	734	17	3.721	22	170	4.167	2.470
EDUCACIÓN GENERAL	349.023	45.955	389	26.874	101	2.480	72.212	28.456
ESTUDIOS POSTSECUNDARIOS	52.080	878	36	4.768	95	245	2.911	3.600
TECN.PROF.SUP.	16.942	331	10	2.610	38	121	1.114	1.368
PRIMER CICLO	12.143	232	8	688	16	32	763	707
2° Y 3° CICLO	22.995	315	18	1.470	41	92	1.034	1.525
OTROS								
<b>TOTAL</b>	<b>562.943</b>	<b>96.547</b>	<b>536</b>	<b>41.842</b>	<b>251</b>	<b>4.347</b>	<b>104.880</b>	<b>40.401</b>
<b>MUJERES</b>								
ANALFABETOS	39.637	14.351	5	1.219	1	227	834	3.307
ESTUDIOS PRIMARIOS	32.378	13.753	2	932	1	158	1.080	2.040
ESTUDIOS SECUNDARIOS	303.439	27.776	37	12.551	42	816	6.437	41.540
PROGRAMAS FORM. PROF.	34.155	437	8	1.086	8	59	511	3.336
EDUCACIÓN GENERAL	269.284	27.339	29	11.465	34	757	5.926	38.204
ESTUDIOS POSTSECUNDARIOS	73.021	616	22	2.518	44	146	1.198	5.041
TECN.PROF.SUP.	16.841	184	10	945	10	59	346	1.657
PRIMER CICLO	24.456	173	2	467	13	22	339	1.071
2° Y 3° CICLO	31.724	259	10	1.106	21	65	513	2.313
OTROS								
<b>TOTAL</b>	<b>448.475</b>	<b>56.496</b>	<b>66</b>	<b>17.220</b>	<b>88</b>	<b>1.347</b>	<b>9.549</b>	<b>51.928</b>

**9.2M TOTAL CONTRATOS DE TRABAJO INICIALES Y CONTRATOS CONVERTIDOS EN INDEFINIDOS SEGÚN SECCIÓN DE ACTIVIDAD ECONÓMICA POR SEXO Y NIVEL DE ESTUDIOS TERMINADOS. MES (Continuación1)**

**FEBRERO 2011**

	H. TRANSP. ALMACENT.	I. HOSTELERÍA	J. INFORMAC. COMUNICAC.	K. FINANCIERAS Y SEGUROS	L. ACTIVIDADES INMOBILIAR.	M. ACTIV. PROF. CIENT. Y TEC.	N. ACTIV. ADMIN. Y SERV. AUX.
<b>AMBOS SEXOS</b>							
ANALFABETOS	2.927	8.977	568	60	169	938	27.375
ESTUDIOS PRIMARIOS	1.716	6.252	378	53	113	615	13.616
ESTUDIOS SECUNDARIOS	25.734	79.634	11.814	2.460	1.927	23.128	157.061
PROGRAMAS FORM. PROF.	1.674	3.884	2.165	245	214	2.125	14.815
EDUCACIÓN GENERAL	24.060	75.750	9.649	2.215	1.713	21.003	142.246
ESTUDIOS POSTSECUNDARIOS	2.614	3.106	7.450	2.075	416	11.111	19.977
TECN.PROF.SUP.	1.030	1.110	2.331	312	127	2.072	7.345
PRIMER CICLO	622	1.066	1.235	547	86	2.347	4.923
2° Y 3° CICLO	962	930	3.884	1.216	203	6.692	7.709
OTROS							
<b>TOTAL</b>	<b>32.991</b>	<b>97.969</b>	<b>20.210</b>	<b>4.648</b>	<b>2.625</b>	<b>35.792</b>	<b>218.029</b>
<b>HOMBRES</b>							
ANALFABETOS	2.611	3.955	375	27	85	452	17.914
ESTUDIOS PRIMARIOS	1.523	2.755	251	22	79	334	7.266
ESTUDIOS SECUNDARIOS	20.238	34.492	7.174	798	941	8.932	81.062
PROGRAMAS FORM. PROF.	1.156	1.797	1.366	71	103	890	8.225
EDUCACIÓN GENERAL	19.082	32.695	5.808	727	838	8.042	72.837
ESTUDIOS POSTSECUNDARIOS	1.534	1.249	4.518	807	184	4.909	9.156
TECN.PROF.SUP.	621	484	1.583	94	52	941	4.159
PRIMER CICLO	316	392	741	164	37	1.096	2.014
2° Y 3° CICLO	597	373	2.194	549	95	2.872	2.983
OTROS							
<b>TOTAL</b>	<b>25.906</b>	<b>42.451</b>	<b>12.318</b>	<b>1.654</b>	<b>1.289</b>	<b>14.627</b>	<b>115.398</b>
<b>MUJERES</b>							
ANALFABETOS	316	5.022	193	33	84	486	9.461
ESTUDIOS PRIMARIOS	193	3.497	127	31	34	281	6.350
ESTUDIOS SECUNDARIOS	5.496	45.142	4.640	1.662	986	14.196	75.999
PROGRAMAS FORM. PROF.	518	2.087	799	174	111	1.235	6.590
EDUCACIÓN GENERAL	4.978	43.055	3.841	1.488	875	12.961	69.409
ESTUDIOS POSTSECUNDARIOS	1.080	1.857	2.932	1.268	232	6.202	10.821
TECN.PROF.SUP.	409	626	748	218	75	1.131	3.186
PRIMER CICLO	306	674	494	383	49	1.251	2.909
2° Y 3° CICLO	365	557	1.690	667	108	3.820	4.726
OTROS							
<b>TOTAL</b>	<b>7.085</b>	<b>55.518</b>	<b>7.892</b>	<b>2.994</b>	<b>1.336</b>	<b>21.165</b>	<b>102.631</b>

**9.2M TOTAL CONTRATOS DE TRABAJO INICIALES Y CONTRATOS CONVERTIDOS EN INDEFINIDOS SEGÚN SECCIÓN DE ACTIVIDAD ECONÓMICA POR SEXO Y NIVEL DE ESTUDIOS TERMINADOS. MES (Continuación2)**

**FEBRERO 2011**

	O. ADMÓN. PUBL. DEF. Y SSO.	P. EDUCACIÓN	Q. ACTIV. SAN. Y SERV. SOC.	R. ACT. ARTIST. RECR. Y ENT.	S. OTROS SERVICIOS	T. ACT. HOGAR Y USO PROP.	U. ORG. EXTRA- TERRITORLS.
<b>AMBOS SEXOS</b>							
ANALFABETOS	2.158	464	1.873	1.119	981	178	
ESTUDIOS PRIMARIOS	3.760	275	1.273	754	698	176	1
ESTUDIOS SECUNDARIOS	20.217	12.266	37.100	20.569	12.261	1.220	79
PROGRAMAS FORM. PROF.	1.857	2.033	13.680	2.563	2.069	47	13
EDUCACIÓN GENERAL	18.360	10.233	23.420	18.006	10.192	1.173	66
ESTUDIOS POSTSECUNDARIOS	5.131	20.588	22.660	4.050	3.703	56	46
TECN.PROF.SUP.	1.304	2.508	4.307	1.604	902	25	3
PRIMER CICLO	1.956	6.156	11.482	612	1.004	13	17
2° Y 3° CICLO	1.871	11.924	6.871	1.834	1.797	18	26
OTROS							
<b>TOTAL</b>	<b>31.266</b>	<b>33.593</b>	<b>62.906</b>	<b>26.492</b>	<b>17.643</b>	<b>1.630</b>	<b>126</b>
<b>HOMBRES</b>							
ANALFABETOS	1.041	172	322	690	385	65	
ESTUDIOS PRIMARIOS	1.825	100	290	508	277	38	
ESTUDIOS SECUNDARIOS	9.797	4.364	6.638	12.271	3.923	562	38
PROGRAMAS FORM. PROF.	563	802	1.710	1.509	444	31	7
EDUCACIÓN GENERAL	9.234	3.562	4.928	10.762	3.479	531	31
ESTUDIOS POSTSECUNDARIOS	1.392	7.370	5.134	2.110	1.139	33	12
TECN.PROF.SUP.	432	880	889	936	259	20	
PRIMER CICLO	428	1.898	2.030	275	297	5	4
2° Y 3° CICLO	532	4.592	2.215	899	583	8	8
OTROS							
<b>TOTAL</b>	<b>14.055</b>	<b>12.006</b>	<b>12.384</b>	<b>15.579</b>	<b>5.724</b>	<b>698</b>	<b>50</b>
<b>MUJERES</b>							
ANALFABETOS	1.117	292	1.551	429	596	113	
ESTUDIOS PRIMARIOS	1.935	175	983	246	421	138	1
ESTUDIOS SECUNDARIOS	10.420	7.902	30.462	8.298	8.338	658	41
PROGRAMAS FORM. PROF.	1.294	1.231	11.970	1.054	1.625	16	6
EDUCACIÓN GENERAL	9.126	6.671	18.492	7.244	6.713	642	35
ESTUDIOS POSTSECUNDARIOS	3.739	13.218	17.526	1.940	2.564	23	34
TECN.PROF.SUP.	872	1.628	3.418	668	643	5	3
PRIMER CICLO	1.528	4.258	9.452	337	707	8	13
2° Y 3° CICLO	1.339	7.332	4.656	935	1.214	10	18
OTROS							
<b>TOTAL</b>	<b>17.211</b>	<b>21.587</b>	<b>50.522</b>	<b>10.913</b>	<b>11.919</b>	<b>932</b>	<b>76</b>

**9.3M TOTAL CONTRATOS DE TRABAJO INICIALES Y CONTRATOS CONVERTIDOS EN INDEFINIDOS SEGÚN DURACIÓN DEL CONTRATO POR SEXO Y NIVEL DE ESTUDIOS TERMINADOS. MES**

**FEBRERO 2011**

TOTAL	≤ 7 DIAS	> 7 Y ≤ 15 DIAS	> 15 DIAS Y ≤ 1 MES	> 1 Y ≤ 3 MESES	> 3 Y ≤ 6 MESES	> 6 Y ≤ 12 MESES	> 12 Y ≤ 18 MESES	> 18 Y ≤ 24 MESES	> 24 MESES	INDETERMINADOS	INDEFINIDOS	
<b>AMBOS SEXOS</b>												
ANALFABETOS	113.876	10.233	3.822	15.104	8.871	4.894	1.363	41	27	419	61.505	7.597
ESTUDIOS PRIMARIOS	90.004	9.530	6.182	17.697	6.411	3.669	1.186	31	28	186	39.994	5.090
ESTUDIOS SECUND.	682.437	138.297	28.537	56.884	72.951	55.822	13.086	297	302	2.326	251.634	62.301
PROGRAMAS F.P.	64.130	16.615	2.307	3.067	6.445	6.099	1.344	36	40	325	21.554	6.298
EDUCAC. GRAL.	618.307	121.682	26.230	53.817	66.506	49.723	11.742	261	262	2.001	230.080	56.003
ESTUDIOS POSTSECUND.	125.101	25.827	3.294	4.546	9.017	14.532	5.472	166	420	964	41.488	19.375
TECNICO-PROFES.	33.783	7.298	1.050	1.422	2.888	4.060	1.002	36	36	239	11.318	4.434
PRIMER CICLO	36.599	9.871	1.060	1.555	2.499	3.797	1.124	36	65	284	11.957	4.351
2º Y 3º CICLO	54.719	8.658	1.184	1.569	3.630	6.675	3.346	94	319	441	18.213	10.590
OTROS												
<b>TOTAL</b>	<b>1.011.418</b>	<b>183.887</b>	<b>41.835</b>	<b>94.231</b>	<b>97.250</b>	<b>78.917</b>	<b>21.107</b>	<b>535</b>	<b>777</b>	<b>3.895</b>	<b>394.621</b>	<b>94.363</b>
<b>HOMBRES</b>												
ANALFABETOS	74.239	5.600	1.947	9.897	5.150	2.816	810	29	23	368	42.791	4.808
ESTUDIOS PRIMARIOS	57.626	5.042	3.015	11.835	3.724	2.124	721	16	21	161	27.773	3.194
ESTUDIOS SECUND.	378.998	67.612	13.388	32.268	37.845	28.464	7.014	171	220	1.805	155.674	34.537
PROGRAMAS F.P.	29.975	7.105	1.089	1.389	3.007	2.652	569	19	19	199	10.859	3.068
EDUCAC. GRAL.	349.023	60.507	12.299	30.879	34.838	25.812	6.445	152	201	1.606	144.815	31.469
ESTUDIOS POSTSECUND.	52.080	10.110	1.279	1.739	3.446	5.931	2.384	72	205	471	16.481	9.962
TECNICO-PROFES.	16.942	3.681	509	681	1.313	1.942	488	19	22	164	5.717	2.406
PRIMER CICLO	12.143	2.746	322	454	796	1.285	396	14	23	102	3.994	2.011
2º Y 3º CICLO	22.995	3.683	448	604	1.337	2.704	1.500	39	160	205	6.770	5.545
OTROS												
<b>TOTAL</b>	<b>562.943</b>	<b>88.364</b>	<b>19.629</b>	<b>55.739</b>	<b>50.165</b>	<b>39.335</b>	<b>10.929</b>	<b>288</b>	<b>469</b>	<b>2.805</b>	<b>242.719</b>	<b>52.501</b>
<b>MUJERES</b>												
ANALFABETOS	39.637	4.633	1.875	5.207	3.721	2.078	553	12	4	51	18.714	2.789
ESTUDIOS PRIMARIOS	32.378	4.488	3.167	5.862	2.687	1.545	465	15	7	25	12.221	1.896
ESTUDIOS SECUND.	303.439	70.685	15.149	24.616	35.106	27.358	6.072	126	82	521	95.960	27.764
PROGRAMAS F.P.	34.155	9.510	1.218	1.678	3.438	3.447	775	17	21	126	10.695	3.230
EDUCAC. GRAL.	269.284	61.175	13.931	22.938	31.668	23.911	5.297	109	61	395	85.265	24.534
ESTUDIOS POSTSECUND.	73.021	15.717	2.015	2.807	5.571	8.601	3.088	94	215	493	25.007	9.413
TECNICO-PROFES.	16.841	3.617	541	741	1.575	2.118	514	17	14	75	5.601	2.028
PRIMER CICLO	24.456	7.125	738	1.101	1.703	2.512	728	22	42	182	7.963	2.340
2º Y 3º CICLO	31.724	4.975	736	965	2.293	3.971	1.846	55	159	236	11.443	5.045
OTROS												
<b>TOTAL</b>	<b>448.475</b>	<b>95.523</b>	<b>22.206</b>	<b>38.492</b>	<b>47.085</b>	<b>39.582</b>	<b>10.178</b>	<b>247</b>	<b>308</b>	<b>1.090</b>	<b>151.902</b>	<b>41.862</b>



**9.4M TOTAL CONTRATOS DE TRABAJO INICIALES Y CONTRATOS CONVERTIDOS EN INDEFINIDOS SEGÚN NÚMERO DE TRABAJADORES DE LA EMPRESA POR SEXO Y NIVEL DE ESTUDIOS TERMINADOS. MES**

**FEBRERO 2011**

	TOTAL	1 A 25	26 A 50	51 A 100	101 A 500	501 A 1.000	1.001 A 10.000	> 10.000	SIN DATOS
<b>AMBOS SEXOS</b>									
ANALFABETOS	113.876	60.565	10.648	9.585	18.287	10.366	2.846		1.579
ESTUDIOS PRIMARIOS	90.004	54.041	8.041	6.852	13.161	4.713	2.046	1	1.149
ESTUDIOS SECUNDARIOS	682.437	332.320	73.957	69.721	121.730	33.435	42.332	145	8.797
PROG. FORM. PROF.	64.130	21.687	6.057	8.007	14.707	4.516	8.574	2	580
EDUCACIÓN GENERAL	618.307	310.633	67.900	61.714	107.023	28.919	33.758	143	8.217
ESTUDIOS POSTSECUNDARIOS	125.101	40.985	13.549	15.555	28.588	9.581	15.841	54	948
TÉCNICOS PROF.SUP.	33.783	11.632	3.520	4.258	7.867	2.668	3.495	2	341
PRIMER CICLO	36.599	10.199	3.725	4.395	8.368	2.898	6.809	18	187
2º Y 3º CICLO	54.719	19.154	6.304	6.902	12.353	4.015	5.537	34	420
OTROS									
<b>TOTAL</b>	<b>1.011.418</b>	<b>487.911</b>	<b>106.195</b>	<b>101.713</b>	<b>181.766</b>	<b>58.095</b>	<b>63.065</b>	<b>200</b>	<b>12.473</b>
<b>HOMBRES</b>									
ANALFABETOS	74.239	41.171	6.859	5.797	10.905	6.766	1.594		1.147
ESTUDIOS PRIMARIOS	57.626	36.450	5.387	4.135	7.161	2.753	939	1	800
ESTUDIOS SECUNDARIOS	378.998	204.383	42.101	36.675	56.988	14.095	18.904	62	5.790
PROG. FORM. PROF.	29.975	11.421	3.121	3.679	6.678	1.883	2.871	2	320
EDUCACIÓN GENERAL	349.023	192.962	38.980	32.996	50.310	12.212	16.033	60	5.470
ESTUDIOS POSTSECUNDARIOS	52.080	17.913	5.705	6.705	11.720	4.025	5.528	26	458
TÉCNICOS PROF.SUP.	16.942	5.798	1.806	2.332	3.886	1.374	1.572	1	173
PRIMER CICLO	12.143	4.082	1.360	1.566	2.703	868	1.469	9	86
2º Y 3º CICLO	22.995	8.033	2.539	2.807	5.131	1.783	2.487	16	199
OTROS									
<b>TOTAL</b>	<b>562.943</b>	<b>299.917</b>	<b>60.052</b>	<b>53.312</b>	<b>86.774</b>	<b>27.639</b>	<b>26.965</b>	<b>89</b>	<b>8.195</b>
<b>MUJERES</b>									
ANALFABETOS	39.637	19.394	3.789	3.788	7.382	3.600	1.252		432
ESTUDIOS PRIMARIOS	32.378	17.591	2.654	2.717	6.000	1.960	1.107		349
ESTUDIOS SECUNDARIOS	303.439	127.937	31.856	33.046	64.742	19.340	23.428	83	3.007
PROG. FORM. PROF.	34.155	10.266	2.936	4.328	8.029	2.633	5.703		260
EDUCACIÓN GENERAL	269.284	117.671	28.920	28.718	56.713	16.707	17.725	83	2.747
ESTUDIOS POSTSECUNDARIOS	73.021	23.072	7.844	8.850	16.868	5.556	10.313	28	490
TÉCNICOS PROF.SUP.	16.841	5.834	1.714	1.926	3.981	1.294	1.923	1	168
PRIMER CICLO	24.456	6.117	2.365	2.829	5.665	2.030	5.340	9	101
2º Y 3º CICLO	31.724	11.121	3.765	4.095	7.222	2.232	3.050	18	221
OTROS									
<b>TOTAL</b>	<b>448.475</b>	<b>187.994</b>	<b>46.143</b>	<b>48.401</b>	<b>94.992</b>	<b>30.456</b>	<b>36.100</b>	<b>111</b>	<b>4.278</b>

**10.1M TOTAL CONTRATOS DE TRABAJO INICIALES Y CONTRATOS CONVERTIDOS EN INDEFINIDOS SEGÚN SECCIÓN DE ACTIVIDAD ECONÓMICA POR SEXO Y GRAN GRUPO DE OCUPACIÓN DEL PUESTO. MES**

FEBRERO 2011

	A.	B.	C.	D.	E.	F.	G.
TOTAL	AGRIC. GANAD. SILV. Y PESCA	INDUSTRIAS EXTRACTIVAS	INDUSTRIA MANUFACT.	SUMN. ELECT. GAS Y A.A.	SUM. AGUA, RES Y DESC.	CONSTRUCCIÓN	COMERCIO, REP. VEHIC.

**AMBOS SEXOS**

1. DIRECTORES Y GERENTES	3.310	15	3	320	6	24	162	522
2. TECS. PROF. CIENTIFICOS E I	77.846	186	19	1.568	49	106	1.510	2.703
3. TEC .PROFESIONALES DE APOYO	68.666	382	32	4.673	98	382	4.413	6.621
4. EMPLEADOS CONTABLES, ADMINI	72.315	229	43	3.467	49	191	3.251	7.899
5. TRAB. SERV.REST.,PERSON.,PR	223.449	243	5	2.076	6	105	773	51.243
6. TRABJ. CUALIF. AGRIC. GANAD	33.935	26.965	14	109		68	1.917	510
7. ARTESAN./TRAB.C.IND.MANUF.C	111.475	535	132	19.946	40	313	69.510	6.474
8. OPERADORES INSTAL. Y MAQUIN	58.219	3.217	256	10.778	32	507	5.010	4.290
9. OCUPACIONES ELEMENTALES	361.969	121.226	98	16.118	59	3.998	27.873	12.061
0. OCUPACIONES MILITARES	234	45		7			10	6
<b>TOTAL</b>	<b>1.011.418</b>	<b>153.043</b>	<b>602</b>	<b>59.062</b>	<b>339</b>	<b>5.694</b>	<b>114.429</b>	<b>92.329</b>

**HOMBRES**

1. DIRECTORES Y GERENTES	2.203	12	3	260	6	15	115	381
2. TECS. PROF. CIENTIFICOS E I	32.286	106	18	1.068	30	71	1.123	1.250
3. TEC .PROFESIONALES DE APOYO	38.044	289	28	3.295	76	299	3.716	4.439
4. EMPLEADOS CONTABLES, ADMINI	22.570	70	10	977	14	43	798	2.295
5. TRAB. SERV.REST.,PERSON.,PR	80.012	203	4	570	6	58	465	14.377
6. TRABJ. CUALIF. AGRIC. GANAD	22.203	18.163	7	48		47	851	208
7. ARTESAN./TRAB.C.IND.MANUF.C	103.762	311	130	17.030	38	292	68.609	5.339
8. OPERADORES INSTAL. Y MAQUIN	50.412	3.023	247	7.504	31	470	4.952	3.993
9. OCUPACIONES ELEMENTALES	211.331	74.332	89	11.086	50	3.052	24.241	8.113
0. OCUPACIONES MILITARES	120	38		4			10	6
<b>TOTAL</b>	<b>562.943</b>	<b>96.547</b>	<b>536</b>	<b>41.842</b>	<b>251</b>	<b>4.347</b>	<b>104.880</b>	<b>40.401</b>

**MUJERES**

1. DIRECTORES Y GERENTES	1.107	3		60		9	47	141
2. TECS. PROF. CIENTIFICOS E I	45.560	80	1	500	19	35	387	1.453
3. TEC .PROFESIONALES DE APOYO	30.622	93	4	1.378	22	83	697	2.182
4. EMPLEADOS CONTABLES, ADMINI	49.745	159	33	2.490	35	148	2.453	5.604
5. TRAB. SERV.REST.,PERSON.,PR	143.437	40	1	1.506		47	308	36.866
6. TRABJ. CUALIF. AGRIC. GANAD	11.732	8.802	7	61		21	1.066	302
7. ARTESAN./TRAB.C.IND.MANUF.C	7.713	224	2	2.916	2	21	901	1.135
8. OPERADORES INSTAL. Y MAQUIN	7.807	194	9	3.274	1	37	58	297
9. OCUPACIONES ELEMENTALES	150.638	46.894	9	5.032	9	946	3.632	3.948
0. OCUPACIONES MILITARES	114	7		3				
<b>TOTAL</b>	<b>448.475</b>	<b>56.496</b>	<b>66</b>	<b>17.220</b>	<b>88</b>	<b>1.347</b>	<b>9.549</b>	<b>51.928</b>

**10.1M TOTAL CONTRATOS DE TRABAJO INICIALES Y CONTRATOS CONVERTIDOS EN INDEFINIDOS SEGÚN SECCIÓN DE ACTIVIDAD ECONÓMICA POR SEXO Y GRAN GRUPO DE OCUPACIÓN DEL PUESTO. MES (Continuación1)**

**FEBRERO 2011**

	H. TRANSP. ALMACENT.	I. HOSTELERÍA	J. INFORMAC. COMUNICAC.	K. FINANCIERAS Y SEGUROS	L. ACTIVIDADES INMOBILIAR.	M. ACTIV. PROF. CIENT. Y TEC.	N. ACTIV. ADMIN. Y SERV. AUX.
<b>AMBOS SEXOS</b>							
1. DIRECTORES Y GERENTES	270	324	215	49	67	360	364
2. TECS. PROF. CIENTIFICOS E I	367	437	6.806	333	70	5.682	4.950
3. TEC .PROFESIONALES DE APOYO	1.005	2.368	6.997	682	633	5.081	12.121
4. EMPLEADOS CONTABLES, ADMINI	7.067	2.975	2.810	2.643	950	10.199	18.890
5. TRAB. SERV.REST.,PERSON.,PR	1.648	66.283	1.862	783	248	9.601	40.749
6. TRABJ. CUALIF. AGRIC. GANAD	28	82	6	1	15	133	1.656
7. ARTESAN./TRAB.C.IND.MANUF.C	496	927	556	5	238	831	6.038
8. OPERADORES INSTAL. Y MAQUIN	16.988	1.087	198	2	42	722	12.431
9. OCUPACIONES ELEMENTALES	5.121	23.477	758	150	361	3.097	120.789
0. OCUPACIONES MILITARES	1	9	2		1	86	41
<b>TOTAL</b>	<b>32.991</b>	<b>97.969</b>	<b>20.210</b>	<b>4.648</b>	<b>2.625</b>	<b>35.792</b>	<b>218.029</b>
<b>HOMBRES</b>							
1. DIRECTORES Y GERENTES	181	211	161	35	46	221	229
2. TECS. PROF. CIENTIFICOS E I	242	154	4.034	113	40	2.907	2.510
3. TEC .PROFESIONALES DE APOYO	763	1.234	5.116	356	340	2.773	5.965
4. EMPLEADOS CONTABLES, ADMINI	2.737	1.135	972	919	247	2.855	6.460
5. TRAB. SERV.REST.,PERSON.,PR	825	31.532	919	179	144	2.486	18.667
6. TRABJ. CUALIF. AGRIC. GANAD	27	77	5		13	118	1.260
7. ARTESAN./TRAB.C.IND.MANUF.C	472	834	460	5	230	786	4.504
8. OPERADORES INSTAL. Y MAQUIN	16.263	1.031	169	2	40	633	9.884
9. OCUPACIONES ELEMENTALES	4.395	6.238	480	45	188	1.825	65.894
0. OCUPACIONES MILITARES	1	5	2		1	23	25
<b>TOTAL</b>	<b>25.906</b>	<b>42.451</b>	<b>12.318</b>	<b>1.654</b>	<b>1.289</b>	<b>14.627</b>	<b>115.398</b>
<b>MUJERES</b>							
1. DIRECTORES Y GERENTES	89	113	54	14	21	139	135
2. TECS. PROF. CIENTIFICOS E I	125	283	2.772	220	30	2.775	2.440
3. TEC .PROFESIONALES DE APOYO	242	1.134	1.881	326	293	2.308	6.156
4. EMPLEADOS CONTABLES, ADMINI	4.330	1.840	1.838	1.724	703	7.344	12.430
5. TRAB. SERV.REST.,PERSON.,PR	823	34.751	943	604	104	7.115	22.082
6. TRABJ. CUALIF. AGRIC. GANAD	1	5	1	1	2	15	396
7. ARTESAN./TRAB.C.IND.MANUF.C	24	93	96		8	45	1.534
8. OPERADORES INSTAL. Y MAQUIN	725	56	29		2	89	2.547
9. OCUPACIONES ELEMENTALES	726	17.239	278	105	173	1.272	54.895
0. OCUPACIONES MILITARES		4				63	16
<b>TOTAL</b>	<b>7.085</b>	<b>55.518</b>	<b>7.892</b>	<b>2.994</b>	<b>1.336</b>	<b>21.165</b>	<b>102.631</b>

**10.1M TOTAL CONTRATOS DE TRABAJO INICIALES Y CONTRATOS CONVERTIDOS EN INDEFINIDOS SEGÚN SECCIÓN DE ACTIVIDAD ECONÓMICA POR SEXO Y GRAN GRUPO DE OCUPACIÓN DEL PUESTO. MES (Continuación2)**

FEBRERO 2011

	O. ADMÓN. PUBL. DEF. Y SSO.	P. EDUCACIÓN	Q. ACTIV. SAN. Y SERV. SOC.	R. ACT. ARTIST. RECR. Y ENT.	S. OTROS SERVICIOS	T. ACT. HOGAR Y USO PROP.	U. ORG. EXTRA- TERRITORLS.
<b>AMBOS SEXOS</b>							
1. DIRECTORES Y GERENTES	48	152	202	93	110	4	
2. TECS. PROF. CIENTIFICOS E I	3.172	21.167	18.661	7.730	2.313	8	9
3. TEC .PROFESIONALES DE APOYO	2.069	6.050	5.313	7.197	2.531	10	8
4. EMPLEADOS CONTABLES, ADMINI	1.643	1.835	4.106	2.296	1.652	19	101
5. TRAB. SERV.REST.,PERSON.,PR	4.129	2.566	28.408	4.591	7.533	594	3
6. TRABJ. CUALIF. AGRIC. GANAD	1.808	112	341	94	56	20	
7. ARTESAN./TRAB.C.IND.MANUF.C	3.213	266	284	892	711	68	
8. OPERADORES INSTAL. Y MAQUIN	298	43	847	779	684	4	4
9. OCUPACIONES ELEMENTALES	14.886	1.383	4.740	2.820	2.050	903	1
0. OCUPACIONES MILITARES		19	4		3		
<b>TOTAL</b>	<b>31.266</b>	<b>33.593</b>	<b>62.906</b>	<b>26.492</b>	<b>17.643</b>	<b>1.630</b>	<b>126</b>
<b>HOMBRES</b>							
1. DIRECTORES Y GERENTES	24	79	94	66	63	1	
2. TECS. PROF. CIENTIFICOS E I	710	8.058	4.270	4.792	782	4	4
3. TEC .PROFESIONALES DE APOYO	847	2.067	1.246	4.137	1.047	8	3
4. EMPLEADOS CONTABLES, ADMINI	390	390	909	851	448	12	38
5. TRAB. SERV.REST.,PERSON.,PR	795	638	3.946	2.275	1.467	455	1
6. TRABJ. CUALIF. AGRIC. GANAD	901	71	251	88	49	19	
7. ARTESAN./TRAB.C.IND.MANUF.C	2.930	212	222	752	548	58	
8. OPERADORES INSTAL. Y MAQUIN	266	37	732	684	443	4	4
9. OCUPACIONES ELEMENTALES	7.192	452	712	1.934	876	137	
0. OCUPACIONES MILITARES		2	2		1		
<b>TOTAL</b>	<b>14.055</b>	<b>12.006</b>	<b>12.384</b>	<b>15.579</b>	<b>5.724</b>	<b>698</b>	<b>50</b>
<b>MUJERES</b>							
1. DIRECTORES Y GERENTES	24	73	108	27	47	3	
2. TECS. PROF. CIENTIFICOS E I	2.462	13.109	14.391	2.938	1.531	4	5
3. TEC .PROFESIONALES DE APOYO	1.222	3.983	4.067	3.060	1.484	2	5
4. EMPLEADOS CONTABLES, ADMINI	1.253	1.445	3.197	1.445	1.204	7	63
5. TRAB. SERV.REST.,PERSON.,PR	3.334	1.928	24.462	2.316	6.066	139	2
6. TRABJ. CUALIF. AGRIC. GANAD	907	41	90	6	7	1	
7. ARTESAN./TRAB.C.IND.MANUF.C	283	54	62	140	163	10	
8. OPERADORES INSTAL. Y MAQUIN	32	6	115	95	241		
9. OCUPACIONES ELEMENTALES	7.694	931	4.028	886	1.174	766	1
0. OCUPACIONES MILITARES		17	2		2		
<b>TOTAL</b>	<b>17.211</b>	<b>21.587</b>	<b>50.522</b>	<b>10.913</b>	<b>11.919</b>	<b>932</b>	<b>76</b>

**10.2M TOTAL CONTRATOS DE TRABAJO INICIALES Y CONTRATOS CONVERTIDOS EN INDEFINIDOS SEGÚN DURACIÓN DEL CONTRATO POR SEXO Y GRAN GRUPO DE OCUPACIÓN DEL PUESTO. MES**

**FEBRERO 2011**

	TOTAL	≤ 7 DIAS	> 7 Y ≤ 15 DIAS	> 15 DIAS ≤ 1 MES	> 1 Y ≤ 3 MESES	> 3 Y ≤ 6 MESES	> 6 Y ≤ 12 MESES	> 12 Y ≤ 18 MESES	INDETERMINADOS	INDEFINIDOS	DURACIÓN MEDIA EN DIAS
<b>AMBOS SEXOS</b>											
1. DIRECTORES Y GERENTES	3.310	126	9	23	171	310	161	68	454	1.988	228,00
2. TECS. PROF. CIENTIFICOS	77.846	19.351	1.716	2.191	4.264	7.227	3.725	1.074	29.035	9.263	95,62
3. TEC .PROFESIONALES DE	68.666	13.960	1.224	1.654	5.735	9.209	2.138	655	22.938	11.153	101,16
4. EMPLEADOS CONTABLES, /	72.315	9.737	1.719	3.850	8.884	9.301	2.140	392	23.627	12.665	97,61
5. TRAB. SERV.REST.,PERSO	223.449	60.334	6.117	10.783	34.236	24.763	5.461	573	53.924	27.258	66,90
6. TRABJ. CUALIF. AGRIC.	33.935	2.144	4.862	11.618	1.308	933	243	58	11.578	1.191	35,51
7. ARTESAN./TRAB.C.IND.M/	111.475	4.029	1.769	3.658	10.136	6.760	1.604	822	73.308	9.389	121,64
8. OPERADORES INSTAL. Y /	58.219	8.895	1.785	3.657	7.160	5.453	1.013	667	22.588	7.001	95,82
9. OCUPACIONES ELEMENTAL	361.969	65.268	22.612	56.757	25.344	14.952	4.607	898	157.085	14.446	44,81
0. OCUPACIONES MILITARES	234	43	22	40	12	9	15	0	84	9	61,90
<b>TOTAL</b>	<b>1.011.418</b>	<b>183.887</b>	<b>41.835</b>	<b>94.231</b>	<b>97.250</b>	<b>78.917</b>	<b>21.107</b>	<b>5.207</b>	<b>394.621</b>	<b>94.363</b>	<b>69,00</b>

<b>HOMBRES</b>											
1. DIRECTORES Y GERENTES	2.203	79	5	15	90	184	94	54	249	1.433	262,95
2. TECS. PROF. CIENTIFICOS	32.286	7.934	624	743	1.618	2.723	1.626	470	11.755	4.793	98,73
3. TEC .PROFESIONALES DE	38.044	7.293	617	866	3.138	5.167	1.217	482	12.298	6.966	114,26
4. EMPLEADOS CONTABLES, /	22.570	3.416	569	1.233	2.490	2.636	676	179	7.465	3.906	100,55
5. TRAB. SERV.REST.,PERSO	80.012	23.380	1.792	3.314	12.805	8.706	2.250	265	16.261	11.239	68,75
6. TRABJ. CUALIF. AGRIC.	22.203	1.353	2.358	7.701	928	755	183	50	7.803	1.072	39,88
7. ARTESAN./TRAB.C.IND.M/	103.762	3.379	1.351	3.336	9.114	6.024	1.402	791	69.771	8.594	125,48
8. OPERADORES INSTAL. Y /	50.412	7.469	1.554	3.141	6.186	4.814	881	598	19.420	6.349	98,70
9. OCUPACIONES ELEMENTAL	211.331	34.042	10.752	35.375	13.790	8.322	2.599	673	97.634	8.144	47,95
0. OCUPACIONES MILITARES	120	19	7	15	6	4	1	0	63	5	36,62
<b>TOTAL</b>	<b>562.943</b>	<b>88.364</b>	<b>19.629</b>	<b>55.739</b>	<b>50.165</b>	<b>39.335</b>	<b>10.929</b>	<b>3.562</b>	<b>242.719</b>	<b>52.501</b>	<b>73,91</b>

<b>MUJERES</b>											
1. DIRECTORES Y GERENTES	1.107	47	4	8	81	126	67	14	205	555	175,52
2. TECS. PROF. CIENTIFICOS	45.560	11.417	1.092	1.448	2.646	4.504	2.099	604	17.280	4.470	93,56
3. TEC .PROFESIONALES DE	30.622	6.667	607	788	2.597	4.042	921	173	10.640	4.187	85,59
4. EMPLEADOS CONTABLES, /	49.745	6.321	1.150	2.617	6.394	6.665	1.464	213	16.162	8.759	96,29
5. TRAB. SERV.REST.,PERSO	143.437	36.954	4.325	7.469	21.431	16.057	3.211	308	37.663	16.019	65,82
6. TRABJ. CUALIF. AGRIC.	11.732	791	2.504	3.917	380	178	60	8	3.775	119	28,08
7. ARTESAN./TRAB.C.IND.M/	7.713	650	418	322	1.022	736	202	31	3.537	795	92,78
8. OPERADORES INSTAL. Y /	7.807	1.426	231	516	974	639	132	69	3.168	652	78,06
9. OCUPACIONES ELEMENTAL	150.638	31.226	11.860	21.382	11.554	6.630	2.008	225	59.451	6.302	40,90
0. OCUPACIONES MILITARES	114	24	15	25	6	5	14	0	21	4	76,67
<b>TOTAL</b>	<b>448.475</b>	<b>95.523</b>	<b>22.206</b>	<b>38.492</b>	<b>47.085</b>	<b>39.582</b>	<b>10.178</b>	<b>1.645</b>	<b>151.902</b>	<b>41.862</b>	<b>63,85</b>

**10.3M TOTAL CONTRATOS DE TRABAJO INICIALES Y CONTRATOS CONVERTIDOS EN INDEFINIDOS SEGÚN NÚMERO DE TRABAJADORES DE LA EMPRESA CONTRATANTE POR SEXO Y GRAN GRUPO DE OCUPACIÓN DEL PUESTO. MES**

FEBRERO 2011

	TOTAL	1 A 25	26 A 50	51 A 100	101 A 500	501 A 1.000	1.001 A 10.000	> 10.000	SIN DATOS
<b>AMBOS SEXOS</b>									
1. DIRECTORES Y GERENTES	3.310	1.856	329	310	411	140	141	1	122
2. TECS. PROF. CIENTIFICOS E INTELCTUALES	77.846	30.903	8.753	8.548	13.759	5.105	9.194	17	1.567
3. TEC .PROFESIONALES DE APOYO	68.666	28.887	7.916	8.157	14.690	3.186	5.162	47	621
4. EMPLEADOS CONTABLES, ADMINISTRATIVOS	72.315	30.145	6.910	6.858	15.235	5.790	6.688	11	678
5. TRAB. SERV.REST.,PERSON.,PROTEC.Y VENDEO.	223.449	102.280	22.318	23.561	42.163	12.186	18.148	102	2.691
6. TRABJ. CUALIF. AGRIC. GANAD. FORESTAL Y PE	33.935	26.235	2.965	1.882	1.856	452	34		511
7. ARTESAN./TRAB.C.IND.MANUF.CONSTRUCCIÓN	111.475	70.496	14.757	10.795	11.257	1.606	903	18	1.643
8. OPERADORES INSTAL. Y MAQUINAR.Y MONTADOR.	58.219	32.542	6.619	4.816	8.062	2.367	2.855		958
9. OCUPACIONES ELEMENTALES	361.969	164.463	35.606	36.721	74.306	27.259	19.929	4	3.681
0. OCUPACIONES MILITARES	234	104	22	65	27	4	11		1
<b>TOTAL GRUPO DE OCUPACION</b>	<b>1.011.418</b>	<b>487.911</b>	<b>106.195</b>	<b>101.713</b>	<b>181.766</b>	<b>58.095</b>	<b>63.065</b>	<b>200</b>	<b>12.473</b>
<b>HOMBRES</b>									
1. DIRECTORES Y GERENTES	2.203	1.228	231	199	288	88	94	1	74
2. TECS. PROF. CIENTIFICOS E INTELCTUALES	32.286	14.685	3.673	3.322	5.072	1.937	2.600	10	987
3. TEC .PROFESIONALES DE APOYO	38.044	17.378	4.764	4.671	7.135	1.416	2.262	24	394
4. EMPLEADOS CONTABLES, ADMINISTRATIVOS	22.570	8.461	2.114	2.220	5.052	2.073	2.440	3	207
5. TRAB. SERV.REST.,PERSON.,PROTEC.Y VENDEO.	80.012	39.792	8.299	8.449	13.472	3.095	5.744	32	1.129
6. TRABJ. CUALIF. AGRIC. GANAD. FORESTAL Y PE	22.203	17.525	1.810	1.187	1.066	222	18		375
7. ARTESAN./TRAB.C.IND.MANUF.CONSTRUCCIÓN	103.762	67.164	13.730	9.614	9.847	1.170	693	15	1.529
8. OPERADORES INSTAL. Y MAQUINAR.Y MONTADOR.	50.412	29.593	5.496	4.045	6.278	1.941	2.153		906
9. OCUPACIONES ELEMENTALES	211.331	104.021	19.927	19.595	38.545	15.695	10.950	4	2.594
0. OCUPACIONES MILITARES	120	70	8	10	19	2	11		
<b>TOTAL GRUPO DE OCUPACION</b>	<b>562.943</b>	<b>299.917</b>	<b>60.052</b>	<b>53.312</b>	<b>86.774</b>	<b>27.639</b>	<b>26.965</b>	<b>89</b>	<b>8.195</b>
<b>MUJERES</b>									
1. DIRECTORES Y GERENTES	1.107	628	98	111	123	52	47		48
2. TECS. PROF. CIENTIFICOS E INTELCTUALES	45.560	16.218	5.080	5.226	8.687	3.168	6.594	7	580
3. TEC .PROFESIONALES DE APOYO	30.622	11.509	3.152	3.486	7.555	1.770	2.900	23	227
4. EMPLEADOS CONTABLES, ADMINISTRATIVOS	49.745	21.684	4.796	4.638	10.183	3.717	4.248	8	471
5. TRAB. SERV.REST.,PERSON.,PROTEC.Y VENDEO.	143.437	62.488	14.019	15.112	28.691	9.091	12.404	70	1.562
6. TRABJ. CUALIF. AGRIC. GANAD. FORESTAL Y PE	11.732	8.710	1.155	695	790	230	16		136
7. ARTESAN./TRAB.C.IND.MANUF.CONSTRUCCIÓN	7.713	3.332	1.027	1.181	1.410	436	210	3	114
8. OPERADORES INSTAL. Y MAQUINAR.Y MONTADOR.	7.807	2.949	1.123	771	1.784	426	702		52
9. OCUPACIONES ELEMENTALES	150.638	60.442	15.679	17.126	35.761	11.564	8.979		1.087
0. OCUPACIONES MILITARES	114	34	14	55	8	2			1
<b>TOTAL GRUPO DE OCUPACION</b>	<b>448.475</b>	<b>187.994</b>	<b>46.143</b>	<b>48.401</b>	<b>94.992</b>	<b>30.456</b>	<b>36.100</b>	<b>111</b>	<b>4.278</b>

## 11.1M TOTAL CONTRATOS DE TRABAJO INICIALES Y CONTRATOS CONVERTIDOS EN INDEFINIDOS SEGÚN DURACIÓN DEL CONTRATO POR SEXO Y SECCIÓN DE ACTIVIDAD ECONÓMICA. MES

FEBRERO 2011

	TOTAL	≤ 7 DÍAS	> 7 Y ≤ 15 DÍAS	> 15 DÍAS ≤ 1 MES	> 1 Y ≤ 3 MESES	> 3 Y ≤ 6 MESES	> 6 Y ≤ 12 MESES	> 12 Y ≤ 18 MESES	INDETERMINADOS	INDEFINIDOS	DURACIÓN MEDIA EN DÍAS
<b>AMBOS SEXOS</b>											
A AGRICULT.,GANADERIA,SII	153.043	10.729	10.101	56.801	3.293	1.149	489	71	67.660	2.750	27,23
B INDUSTRIAS EXTRACTIVAS	602	9	5	7	81	84	15	5	300	96	144,19
C INDUSTRIA MANUFACTURERA	59.062	2.869	1.499	2.915	9.221	8.387	2.029	1.400	21.150	9.592	164,27
D SUMINI. ENERG. ELECTRICI	339	4	4	5	22	33	18	3	89	161	189,88
E SUMINI. AGUA, ACTIV. DE	5.694	659	170	541	1.090	671	153	77	1.835	498	102,22
F CONSTRUCCION.	114.429	1.924	5.535	3.021	7.061	4.276	1.082	564	82.467	8.499	99,25
G COMERC. MAYOR Y MENOR,	92.329	3.584	2.256	5.373	19.024	17.730	2.984	516	19.134	21.728	119,72
H TRANSPORTE Y ALMACENAM.	32.991	5.744	994	2.429	4.347	3.687	661	297	9.657	5.175	90,29
I HOSTELERIA.	97.969	25.714	2.316	5.463	21.446	12.648	3.078	168	13.675	13.461	70,38
J INFORMACION Y COMUNICAC	20.210	4.011	246	269	1.123	1.590	363	30	8.659	3.919	68,53
K ACTIVIDADES FINANCIERAS	4.648	859	88	173	597	742	155	57	817	1.160	110,69
L ACTIVIDADES INMOBILIARI	2.625	162	51	100	383	376	100	17	498	938	124,99
M ACTIV. PROFESIONALES, (	35.792	6.729	801	854	2.250	3.394	1.148	274	14.342	6.000	90,33
N ACTIV. ADMINISTRATIVAS	218.029	79.412	8.301	8.401	10.405	5.360	1.504	204	97.146	7.296	24,06
O ADMON. PUBLICA Y DEFEN:	31.266	2.521	5.254	2.654	4.410	5.210	2.089	301	8.233	594	98,80
P EDUCACION.	33.593	3.938	683	906	2.146	4.195	2.277	632	16.475	2.341	144,90
Q ACTIV. SANITARIAS Y DE	62.906	20.964	2.473	2.942	5.519	4.803	1.559	429	19.165	5.052	62,22
R ACTIV. ARTISTICAS, RECI	26.492	11.551	646	678	2.161	1.612	298	54	7.571	1.921	34,91
S OTROS SERVICIOS.	17.643	2.447	377	634	2.519	2.785	807	70	5.163	2.841	105,27
T ACTIV. HOGAR. COMO EMP	1.630	54	35	64	146	178	296	38	497	322	208,49
U ACTIV. ORGANIZACIONES \	126	3		1	6	7	2		88	19	118,37
<b>TOTAL ACTIVIDAD ECONOMICA</b>	<b>1.011.418</b>	<b>183.887</b>	<b>41.835</b>	<b>94.231</b>	<b>97.250</b>	<b>78.917</b>	<b>21.107</b>	<b>5.207</b>	<b>394.621</b>	<b>94.363</b>	<b>69,00</b>
<b>HOMBRES</b>											
A AGRICULT.,GANADERIA,SII	96.547	6.343	5.519	37.379	2.307	910	409	60	41.311	2.309	29,22
B INDUSTRIAS EXTRACTIVAS	536	5	4	7	75	81	10	5	268	81	145,84
C INDUSTRIA MANUFACTURERA	41.842	1.947	872	1.980	6.133	5.759	1.432	1.230	15.798	6.691	184,86
D SUMINI. ENERG. ELECTRICI	251	1		5	16	25	13	3	79	109	211,41
E SUMINI. AGUA, ACTIV. DE	4.347	548	122	407	827	424	102	66	1.476	375	101,74
F CONSTRUCCION.	104.880	1.518	2.439	2.495	6.146	3.436	859	537	80.097	7.353	112,73
G COMERC. MAYOR Y MENOR,	40.401	1.516	605	1.673	8.026	7.784	1.485	348	8.013	10.951	137,20
H TRANSPORTE Y ALMACENAM.	25.906	4.070	723	1.367	3.695	2.956	530	257	7.993	4.315	98,63
I HOSTELERIA.	42.451	10.427	885	2.282	9.876	5.923	1.615	111	4.700	6.632	77,59
J INFORMACION Y COMUNICAC	12.318	2.706	127	148	612	898	229	26	5.057	2.515	65,83
K ACTIVIDADES FINANCIERAS	1.654	176	24	61	208	264	64	37	282	538	160,93
L ACTIVIDADES INMOBILIARI	1.289	92	31	47	157	144	45	11	318	444	123,49
M ACTIV. PROFESIONALES, (	14.627	2.501	250	285	862	1.452	516	144	5.862	2.755	103,58
N ACTIV. ADMINISTRATIVAS	115.398	41.223	4.635	4.630	5.038	2.592	666	116	53.264	3.234	23,48
O ADMON. PUBLICA Y DEFEN:	14.055	862	2.034	1.445	2.359	2.714	1.002	174	3.201	264	105,90
P EDUCACION.	12.006	1.363	296	357	820	1.450	1.005	251	5.654	810	151,37
Q ACTIV. SANITARIAS Y DE	12.384	4.700	514	554	1.136	877	443	94	2.996	1.070	63,28
R ACTIV. ARTISTICAS, RECI	15.579	7.448	403	376	1.039	794	166	38	4.304	1.011	30,42
S OTROS SERVICIOS.	5.724	890	124	210	755	785	283	40	1.765	872	110,40
T ACTIV. HOGAR. COMO EMP	698	28	22	31	74	64	55	14	246	164	166,70
U ACTIV. ORGANIZACIONES \	50				4	3			35	8	101,14
<b>TOTAL ACTIVIDAD ECONOMICA</b>	<b>562.943</b>	<b>88.364</b>	<b>19.629</b>	<b>55.739</b>	<b>50.165</b>	<b>39.335</b>	<b>10.929</b>	<b>3.562</b>	<b>242.719</b>	<b>52.501</b>	<b>73,91</b>
<b>MUJERES</b>											
A AGRICULT.,GANADERIA,SII	56.496	4.386	4.582	19.422	986	239	80	11	26.349	441	23,69
B INDUSTRIAS EXTRACTIVAS	66	4	1		6	3	5		32	15	127,95
C INDUSTRIA MANUFACTURERA	17.220	922	627	935	3.088	2.628	597	170	5.352	2.901	119,83
D SUMINI. ENERG. ELECTRICI	88	3	4		6	8	5		10	52	137,69
E SUMINI. AGUA, ACTIV. DE	1.347	111	48	134	263	247	51	11	359	123	103,60
F CONSTRUCCION.	9.549	406	3.096	526	915	840	223	27	2.370	1.146	60,30
G COMERC. MAYOR Y MENOR,	51.928	2.068	1.651	3.700	10.998	9.946	1.499	168	11.121	10.777	107,23
H TRANSPORTE Y ALMACENAM.	7.085	1.674	271	1.062	652	731	131	40	1.664	860	65,44
I HOSTELERIA.	55.518	15.287	1.431	3.181	11.570	6.725	1.463	57	8.975	6.829	64,73
J INFORMACION Y COMUNICAC	7.892	1.305	119	121	511	692	134	4	3.602	1.404	72,96
K ACTIVIDADES FINANCIERAS	2.994	683	64	112	389	478	91	20	535	622	87,88
L ACTIVIDADES INMOBILIARI	1.336	70	20	53	226	232	55	6	180	494	126,19
M ACTIV. PROFESIONALES, (	21.165	4.228	551	569	1.388	1.942	632	130	8.480	3.245	81,89
N ACTIV. ADMINISTRATIVAS	102.631	38.189	3.666	3.771	5.367	2.768	838	88	43.882	4.062	24,69
O ADMON. PUBLICA Y DEFEN:	17.211	1.659	3.220	1.209	2.051	2.496	1.087	127	5.032	330	92,45
P EDUCACION.	21.587	2.575	387	549	1.326	2.745	1.272	381	10.821	1.531	141,02
Q ACTIV. SANITARIAS Y DE	50.522	16.264	1.959	2.388	4.383	3.926	1.116	335	16.169	3.982	61,93
R ACTIV. ARTISTICAS, RECI	10.913	4.103	243	302	1.122	818	132	16	3.267	910	41,76
S OTROS SERVICIOS.	11.919	1.557	253	424	1.764	2.000	524	30	3.398	1.969	102,85
T ACTIV. HOGAR. COMO EMP	932	26	13	33	72	114	241	24	251	158	231,50
U ACTIV. ORGANIZACIONES \	76	3		1	2	4	2		53	11	128,42
<b>TOTAL ACTIVIDAD ECONOMICA</b>	<b>448.475</b>	<b>95.523</b>	<b>22.206</b>	<b>38.492</b>	<b>47.085</b>	<b>39.582</b>	<b>10.178</b>	<b>1.645</b>	<b>151.902</b>	<b>41.862</b>	<b>63,85</b>

**11.2M TOTAL CONTRATOS DE TRABAJO INICIALES Y CONTRATOS CONVERTIDOS EN INDEFINIDOS  
SEGÚN NÚMERO DE TRABAJADORES DE LA EMPRESA CONTRATANTE POR SEXO Y SECCIÓN DE  
ACTIVIDAD ECONÓMICA. MES**

**FEBRERO 2011**

	TOTAL	1 A 25	26 A 50	51 A 100	101 A 500	501 A 1.000	1.001 A 10.000	> 10.000	SIN DATOS
<b>AMBOS SEXOS</b>									
A AGRICULT.,GANADERIA,SILVICULT	153.043	117.537	12.344	8.142	10.969	1.249	25		2.777
B INDUSTRIAS EXTRACTIVAS.	602	372	98	74	43	9			6
C INDUSTRIA MANUFACTURERA.	59.062	26.957	7.865	6.613	12.011	2.616	2.524	61	415
D SUMINI. ENERG. ELECTRICA, GAS	339	182	45	24	49	33			6
E SUMINI. AGUA, ACTIV. DE SANEAM	5.694	1.152	554	538	1.315	463	1.656		16
F CONSTRUCCION.	114.429	81.874	15.240	9.042	6.009	436	98		1.730
G COMERC. MAYOR Y MENOR, REPARA	92.329	55.210	8.226	6.005	11.856	3.926	5.425	139	1.542
H TRANSPORTE Y ALMACENAMIENTO.	32.991	18.537	3.370	1.967	4.822	2.519	1.362		414
I HOSTELERIA.	97.969	56.780	10.460	9.725	13.865	3.350	2.392		1.397
J INFORMACION Y COMUNICACIONES.	20.210	8.046	3.389	2.824	4.330	658	591		372
K ACTIVIDADES FINANCIERAS Y DE	4.648	1.450	229	257	771	1.311	582		48
L ACTIVIDADES INMOBILIARIAS.	2.625	2.123	179	80	93	54			96
M ACTIV. PROFESIONALES, CIENTIF	35.792	17.634	5.450	4.504	6.389	840	546		429
N ACTIV. ADMINISTRATIVAS Y SERV	218.029	39.340	19.783	28.322	71.515	29.547	28.177		1.345
O ADMON. PUBLICA Y DEFENSA, SEC	31.266	7.931	4.212	5.995	8.701	3.027	1.384		16
P EDUCACION.	33.593	13.330	4.599	4.395	6.319	2.290	2.469		191
Q ACTIV. SANITARIAS Y DE SERVIC	62.906	10.533	5.287	7.762	18.117	5.434	15.606		167
R ACTIV. ARTISTICAS, RECREATIVAS	26.492	15.773	3.179	3.616	2.549	230	31		1.114
S OTROS SERVICIOS.	17.643	11.646	1.682	1.773	1.954	103	197		288
T ACTIV. HOGAR. COMO EMPLEADOR	1.630	1.465	3	52	8				102
U ACTIV. ORGANIZACIONES Y ORGAN	126	39	1	3	81				2
<b>TOTAL ACTIVIDAD ECONOMICA</b>	<b>1.011.418</b>	<b>487.911</b>	<b>106.195</b>	<b>101.713</b>	<b>181.766</b>	<b>58.095</b>	<b>63.065</b>	<b>200</b>	<b>12.473</b>
<b>HOMBRES</b>									
A AGRICULT.,GANADERIA,SILVICULT	96.547	75.858	7.480	4.796	5.988	371	17		2.037
B INDUSTRIAS EXTRACTIVAS.	536	341	93	57	33	6			6
C INDUSTRIA MANUFACTURERA.	41.842	19.096	5.500	4.669	8.564	1.809	1.875	31	298
D SUMINI. ENERG. ELECTRICA, GAS	251	140	33	20	34	23			1
E SUMINI. AGUA, ACTIV. DE SANEAM	4.347	940	409	365	1.047	376	1.201		9
F CONSTRUCCION.	104.880	74.958	13.928	8.245	5.622	388	87		1.652
G COMERC. MAYOR Y MENOR, REPARA	40.401	26.243	3.712	2.315	3.982	1.217	2.128	58	746
H TRANSPORTE Y ALMACENAMIENTO.	25.906	16.510	2.855	1.496	2.864	1.122	688		371
I HOSTELERIA.	42.451	26.683	4.748	3.941	4.903	855	618		703
J INFORMACION Y COMUNICACIONES.	12.318	4.999	1.991	1.834	2.584	362	349		199
K ACTIVIDADES FINANCIERAS Y DE	1.654	530	94	110	324	288	292		16
L ACTIVIDADES INMOBILIARIAS.	1.289	995	122	41	57	32			42
M ACTIV. PROFESIONALES, CIENTIF	14.627	7.377	2.534	1.565	2.324	391	259		177
N ACTIV. ADMINISTRATIVAS Y SERV	115.398	20.718	9.688	15.350	36.957	16.882	14.882		921
O ADMON. PUBLICA Y DEFENSA, SEC	14.055	4.041	1.992	2.762	3.777	1.142	327		14
P EDUCACION.	12.006	4.957	1.527	1.438	2.141	902	951		90
Q ACTIV. SANITARIAS Y DE SERVIC	12.384	1.877	923	1.289	3.682	1.311	3.266		36
R ACTIV. ARTISTICAS, RECREATIVAS	15.579	9.494	1.737	2.291	1.139	98	9		781
S OTROS SERVICIOS.	5.724	3.499	686	693	716	34	16		80
T ACTIV. HOGAR. COMO EMPLEADOR	698	642		34	6				16
U ACTIV. ORGANIZACIONES Y ORGAN	50	19		1	30				
<b>TOTAL ACTIVIDAD ECONOMICA</b>	<b>562.943</b>	<b>299.917</b>	<b>60.052</b>	<b>53.312</b>	<b>86.774</b>	<b>27.639</b>	<b>26.965</b>	<b>89</b>	<b>8.195</b>
<b>MUJERES</b>									
A AGRICULT.,GANADERIA,SILVICULT	56.496	41.679	4.864	3.346	4.981	878	8		740
B INDUSTRIAS EXTRACTIVAS.	66	31	5	17	10	3			
C INDUSTRIA MANUFACTURERA.	17.220	7.861	2.365	1.944	3.447	807	649	30	117
D SUMINI. ENERG. ELECTRICA, GAS	88	42	12	4	15	10			5
E SUMINI. AGUA, ACTIV. DE SANEAM	1.347	212	145	173	268	87	455		7
F CONSTRUCCION.	9.549	6.916	1.312	797	387	48	11		78
G COMERC. MAYOR Y MENOR, REPARA	51.928	28.967	4.514	3.690	7.874	2.709	3.297	81	796
H TRANSPORTE Y ALMACENAMIENTO.	7.085	2.027	515	471	1.958	1.397	674		43
I HOSTELERIA.	55.518	30.097	5.712	5.784	8.962	2.495	1.774		694
J INFORMACION Y COMUNICACIONES.	7.892	3.047	1.398	990	1.746	296	242		173
K ACTIVIDADES FINANCIERAS Y DE	2.994	920	135	147	447	1.023	290		32
L ACTIVIDADES INMOBILIARIAS.	1.336	1.128	57	39	36	22			54
M ACTIV. PROFESIONALES, CIENTIF	21.165	10.257	2.916	2.939	4.065	449	287		252
N ACTIV. ADMINISTRATIVAS Y SERV	102.631	18.622	10.095	12.972	34.558	12.665	13.295		424
O ADMON. PUBLICA Y DEFENSA, SEC	17.211	3.890	2.220	3.233	4.924	1.885	1.057		2
P EDUCACION.	21.587	8.373	3.072	2.957	4.178	1.388	1.518		101
Q ACTIV. SANITARIAS Y DE SERVIC	50.522	8.656	4.364	6.473	14.435	4.123	12.340		131
R ACTIV. ARTISTICAS, RECREATIVAS	10.913	6.279	1.442	1.325	1.410	102	22		333
S OTROS SERVICIOS.	11.919	8.147	996	1.080	1.238	69	181		208
T ACTIV. HOGAR. COMO EMPLEADOR	932	823	3	18	2				86
U ACTIV. ORGANIZACIONES Y ORGAN	76	20	1	2	51				2
<b>TOTAL ACTIVIDAD ECONOMICA</b>	<b>448.475</b>	<b>187.994</b>	<b>46.143</b>	<b>48.401</b>	<b>94.992</b>	<b>30.456</b>	<b>36.100</b>	<b>111</b>	<b>4.278</b>



**12.1M TOTAL CONTRATOS DE TRABAJO INICIALES Y CONTRATOS CONVERTIDOS EN INDEFINIDOS  
SEGÚN NÚMERO DE TRABAJADORES DE LA EMPRESA CONTRATANTE POR SEXO Y DURACIÓN  
DEL CONTRATO. MES**

**FEBRERO 2011**

	TOTAL	1 A 25	26 A 50	51 A 100	101 A 500	501 A 1.000	1.001 A 10.000	> 10.000	SIN DATOS
<b>AMBOS SEXOS</b>									
MENOR O IGUAL A 7 DIAS	183.887	54.839	17.668	22.892	46.254	14.641	25.085	15	2.493
DE MAS DE 7 A 15 DIAS	41.835	20.017	4.286	4.525	7.763	2.515	2.463		266
DE MAS DE 15 DIAS A 1 MES	94.231	60.513	8.386	6.048	11.791	3.288	3.226	2	977
DE MAS DE 1 A 3 MESES	97.250	55.629	9.686	8.455	14.418	3.418	4.332	8	1.304
DE MAS DE 3 A 6 MESES	78.917	43.431	8.279	7.547	12.128	3.146	3.153	26	1.207
DE MAS DE 6 A 12 MESES	21.107	11.043	2.223	1.658	3.463	984	1.381	15	340
DE MAS DE 12 A 18 MESES	535	211	57	66	101	36	43	3	18
DE MAS DE 18 A 24 MESES	777	237	66	63	183	112	99	8	9
DE MAS DE 24 MESES	3.895	728	483	527	823	316	984	30	4
INDETERMINADA	394.621	184.217	45.183	42.151	72.959	26.697	19.182	40	4.192
INDEFINIDA	94.363	57.046	9.878	7.781	11.883	2.942	3.117	53	1.663
<b>TOTAL</b>	<b>1.011.418</b>	<b>487.911</b>	<b>106.195</b>	<b>101.713</b>	<b>181.766</b>	<b>58.095</b>	<b>63.065</b>	<b>200</b>	<b>12.473</b>
<b>HOMBRES</b>									
MENOR O IGUAL A 7 DIAS	88.364	29.540	8.303	11.779	20.443	6.212	10.301	2	1.784
DE MAS DE 7 A 15 DIAS	19.629	9.770	1.778	2.172	3.534	1.188	1.019		168
DE MAS DE 15 DIAS A 1 MES	55.739	38.025	4.731	3.160	6.069	1.670	1.379		705
DE MAS DE 1 A 3 MESES	50.165	29.915	5.217	4.139	6.603	1.702	1.921	3	665
DE MAS DE 3 A 6 MESES	39.335	22.044	4.436	3.754	5.726	1.345	1.394	13	623
DE MAS DE 6 A 12 MESES	10.929	6.038	1.108	792	1.669	482	647	7	186
DE MAS DE 12 A 18 MESES	288	118	40	35	51	15	19	1	9
DE MAS DE 18 A 24 MESES	469	167	42	37	97	69	46	4	7
DE MAS DE 24 MESES	2.805	588	353	392	591	209	655	14	3
INDETERMINADA	242.719	131.514	28.164	22.698	35.873	13.369	7.949	18	3.134
INDEFINIDA	52.501	32.198	5.880	4.354	6.118	1.378	1.635	27	911
<b>TOTAL</b>	<b>562.943</b>	<b>299.917</b>	<b>60.052</b>	<b>53.312</b>	<b>86.774</b>	<b>27.639</b>	<b>26.965</b>	<b>89</b>	<b>8.195</b>
<b>MUJERES</b>									
MENOR O IGUAL A 7 DIAS	95.523	25.299	9.365	11.113	25.811	8.429	14.784	13	709
DE MAS DE 7 A 15 DIAS	22.206	10.247	2.508	2.353	4.229	1.327	1.444		98
DE MAS DE 15 DIAS A 1 MES	38.492	22.488	3.655	2.888	5.722	1.618	1.847	2	272
DE MAS DE 1 A 3 MESES	47.085	25.714	4.469	4.316	7.815	1.716	2.411	5	639
DE MAS DE 3 A 6 MESES	39.582	21.387	3.843	3.793	6.402	1.801	1.759	13	584
DE MAS DE 6 A 12 MESES	10.178	5.005	1.115	866	1.794	502	734	8	154
DE MAS DE 12 A 18 MESES	247	93	17	31	50	21	24	2	9
DE MAS DE 18 A 24 MESES	308	70	24	26	86	43	53	4	2
DE MAS DE 24 MESES	1.090	140	130	135	232	107	329	16	1
INDETERMINADA	151.902	52.703	17.019	19.453	37.086	13.328	11.233	22	1.058
INDEFINIDA	41.862	24.848	3.998	3.427	5.765	1.564	1.482	26	752
<b>TOTAL</b>	<b>448.475</b>	<b>187.994</b>	<b>46.143</b>	<b>48.401</b>	<b>94.992</b>	<b>30.456</b>	<b>36.100</b>	<b>111</b>	<b>4.278</b>

**13.1M CONTRATOS DE TRABAJO INICIALES Y CONTRATOS CONVERTIDOS EN INDEFINIDOS SEGÚN DURACIÓN DEL CONTRATO POR TIPO DE JORNADA Y MODALIDAD. AMBOS SEXOS. MES**

**FEBRERO 2011**

TOTAL	≤ 7 DIAS	>7 Y ≤ 15 DIAS	>15 DIAS Y ≤ 1 MES	>1 Y ≤ 3 MESES	>3 Y ≤ 6 MESES	>6 Y ≤ 12 MESES	>12 Y ≤ 18 MESES	>18 Y ≤ 24 MESES	> 24 MESES	INDETERMINADA	INDEFINIDA	
<b>JORNADA COMPLETA</b>												
INDEFINIDO ORDINARIO (Bonif. /	27.871										27.871	
INDEFINIDO FOMENTO DE LA CONT	6.410										6.410	
PERS. CON DISCAPACIDAD	455										455	
OBRA O SERVICIO	301.580	16.808	5.558	4.047	5.298	4.345	3.469	151	266	548	261.090	
EVENTUAL CIRCUNSTANCIAS DE LA	280.829	90.368	26.125	73.358	47.795	36.111	7.044	28				
INTERINIDAD	70.199	19.475	3.030	2.426	2.541	2.317	412	27	24	88	39.859	
TEMPORAL PERS. DISCAPACIDAD	804						761	40		3		
RELEVO	1.048	6			15	23	52	69	84	799		
JUBILACION PARCIAL												
SUST. JUBILACION 64 AÑOS	212						198	13		1		
PRACTICAS	2.586					1.733	631	26	196			
FORMACION	3.596					2.575	976	18	26	1		
OTROS CONTRATOS	4.938	1.252	102	347	137	573	363	24	8	14	2.118	
CONVERTIDOS EN INDEFINIDOS	26.889										26.889	
<b>JORNADA PARCIAL</b>												
INDEFINIDO ORDINARIO (Bonif. /	12.506										12.506	
INDEFINIDO FOMENTO DE LA CONT	2.484										2.484	
PERS. CON DISCAPACIDAD	207										207	
OBRA O SERVICIO	95.159	12.175	1.083	1.776	3.227	5.813	2.463	44	34	67	68.477	
EVENTUAL CIRCUNSTANCIAS DE LA	115.127	35.748	4.399	10.693	36.805	23.743	3.722	17				
INTERINIDAD	36.927	8.043	1.538	1.583	1.429	998	378	22	27	52	22.857	
TEMPORAL PERS. DISCAPACIDAD	471						454	16		1		
RELEVO	581	4		1	3	3	19	16	34	501		
JUBILACION PARCIAL	2.171	8				3	21	24	74	1.821	220	
SUST. JUBILACION 64 AÑOS												
PRACTICAS	809					672	134		3			
FORMACION												
OTROS CONTRATOS	18					8	10					
CONVERTIDOS EN INDEFINIDOS	11.393										11.393	
<b>FIJOS DISCONTINUOS</b>												
INDEFINIDO ORDINARIO (Bonif. /	4.474										4.474	
INDEFINIDO FOMENTO DE LA CONT	464										464	
PERS. CON DISCAPACIDAD	31										31	
CONVERTIDOS EN INDEFINIDOS	1.179										1.179	
<b>TOTAL</b>	<b>1.011.418</b>	<b>183.887</b>	<b>41.835</b>	<b>94.231</b>	<b>97.250</b>	<b>78.917</b>	<b>21.107</b>	<b>535</b>	<b>777</b>	<b>3.895</b>	<b>394.621</b>	<b>94.363</b>

**13.1.1M CONTRATOS DE TRABAJO INICIALES Y CONTRATOS CONVERTIDOS EN INDEFINIDOS SEGÚN DURACIÓN DEL CONTRATO POR TIPO DE JORNADA Y MODALIDAD. HOMBRES. MES**

**FEBRERO 2011**

	TOTAL	≤ 7 DIAS	>7 Y ≤ 15 DIAS	>15 DIAS Y ≤ 1 MES	>1 Y ≤ 3 MESES	>3 Y ≤ 6 MESES	>6 Y ≤ 12 MESES	>12 Y ≤ 18 MESES	>18 Y ≤ 24 MESES	> 24 MESES	INDETERMINADA	INDEFINIDA
<b>JORNADA COMPLETA</b>												
INDEFINIDO ORDINARIO (Boni. /	18.151											18.151
INDEFINIDO FOMENTO DE LA CONT	3.818											3.818
PERS. CON DISCAPACIDAD	323											323
OBRA O SERVICIO	218.583	9.975	2.400	2.592	3.349	2.579	1.904	90	176	421	195.097	
EVENTUAL CIRCUNSTANCIAS DE LA INTERINIDAD	166.851	49.603	13.915	47.305	29.883	21.742	4.383	20				
TEMPORAL PERS. DISCAPACIDAD	22.842	5.408	1.145	877	942	616	133	12	11	27	13.671	
RELEVO	545						518	24		3		
JUBILACION PARCIAL	769	4			9	20	35	43	59	599		
SUST. JUBILACION 64 AÑOS	130						122	7	1			
PRACTICAS	1.350					918	314	16	102			
FORMACION	1.869					1.423	418	10	17	1		
OTROS CONTRATOS	2.571	721	53	213	66	318	126	10	6	12	1.046	
CONVERTIDOS EN INDEFINIDOS	16.561											16.561
<b>JORNADA PARCIAL</b>												
INDEFINIDO ORDINARIO (Boni. /	5.555											5.555
INDEFINIDO FOMENTO DE LA CONT	861											861
PERS. CON DISCAPACIDAD	84											84
OBRA O SERVICIO	40.266	5.038	400	681	1.235	2.415	1.036	14	10	33	29.404	
EVENTUAL CIRCUNSTANCIAS DE LA INTERINIDAD	46.608	16.539	1.450	3.762	14.431	8.880	1.541	5				
TEMPORAL PERS. DISCAPACIDAD	5.520	1.068	266	309	249	171	103	4	4	6	3.340	
RELEVO	238						231	6		1		
JUBILACION PARCIAL	262	3			1	1	8	7	21	221		
SUST. JUBILACION 64 AÑOS	1.750	5				1	20	20	62	1.481	161	
PRACTICAS	283					248	35					
FORMACION												
OTROS CONTRATOS	5					3	2					
CONVERTIDOS EN INDEFINIDOS	3.858											3.858
<b>FIJOS DISCONTINUOS</b>												
INDEFINIDO ORDINARIO (Boni. /	2.515											2.515
INDEFINIDO FOMENTO DE LA CONT	209											209
PERS. CON DISCAPACIDAD	17											17
CONVERTIDOS EN INDEFINIDOS	549											549
<b>TOTAL</b>	<b>562.943</b>	<b>88.364</b>	<b>19.629</b>	<b>55.739</b>	<b>50.165</b>	<b>39.335</b>	<b>10.929</b>	<b>288</b>	<b>469</b>	<b>2.805</b>	<b>242.719</b>	<b>52.501</b>

**13.1.2M CONTRATOS DE TRABAJO INICIALES Y CONTRATOS CONVERTIDOS EN INDEFINIDOS SEGÚN DURACIÓN DEL CONTRATO POR TIPO DE JORNADA Y MODALIDAD. MUJERES. MES**

FEBRERO 2011

	TOTAL	≤ 7 DIAS	>7 Y ≤ 15 DIAS	>15 DIAS Y ≤ 1 MES	>1 Y ≤ 3 MESES	>3 Y ≤ 6 MESES	>6 Y ≤ 12 MESES	>12 Y ≤ 18 MESES	>18 Y ≤ 24 MESES	> 24 MESES	INDETERMINADA	INDEFINIDA
<b>JORNADA COMPLETA</b>												
INDEFINIDO ORDINARIO (Bonif.)	9.720											9.720
INDEFINIDO FOMENTO DE LA CO	2.592											2.592
PERS. CON DISCAPACIDAD	132											132
OBRA O SERVICIO	82.997	6.833	3.158	1.455	1.949	1.766	1.565	61	90	127	65.993	
EVENTUAL CIRCUNSTANCIAS DE INTERINIDAD	113.978	40.765	12.210	26.053	17.912	14.369	2.661	8				
TEMPORAL PERS. DISCAPACIDAD	47.357	14.067	1.885	1.549	1.599	1.701	279	15	13	61	26.188	
RELEVO	259						243	16				
JUBILACION PARCIAL	279	2			6	3	17	26	25	200		
SUST. JUBILACION 64 AÑOS	82						76	6				
PRACTICAS	1.236					815	317	10	94			
FORMACION	1.727					1.152	558	8	9			
OTROS CONTRATOS	2.367	531	49	134	71	255	237	14	2	2	1.072	
CONVERTIDOS EN INDEFINIDOS	10.328											10.328
<b>JORNADA PARCIAL</b>												
INDEFINIDO ORDINARIO (Bonif.)	6.951											6.951
INDEFINIDO FOMENTO DE LA CO	1.623											1.623
PERS. CON DISCAPACIDAD	123											123
OBRA O SERVICIO	54.893	7.137	683	1.095	1.992	3.398	1.427	30	24	34	39.073	
EVENTUAL CIRCUNSTANCIAS DE INTERINIDAD	68.519	19.209	2.949	6.931	22.374	14.863	2.181	12				
TEMPORAL PERS. DISCAPACIDAD	31.407	6.975	1.272	1.274	1.180	827	275	18	23	46	19.517	
RELEVO	233						223	10				
JUBILACION PARCIAL	319	1		1	2	2	11	9	13	280		
SUST. JUBILACION 64 AÑOS	421	3				2	1	4	12	340	59	
PRACTICAS	526					424	99		3			
FORMACION	13											
OTROS CONTRATOS	7.535					5	8					
CONVERTIDOS EN INDEFINIDOS												7.535
<b>FIJOS DISCONTINUOS</b>												
INDEFINIDO ORDINARIO (Bonif.)	1.959											1.959
INDEFINIDO FOMENTO DE LA CO	255											255
PERS. CON DISCAPACIDAD	14											14
CONVERTIDOS EN INDEFINIDOS	630											630
<b>TOTAL</b>	<b>448.475</b>	<b>95.523</b>	<b>22.206</b>	<b>38.492</b>	<b>47.085</b>	<b>39.582</b>	<b>10.178</b>	<b>247</b>	<b>308</b>	<b>1.090</b>	<b>151.902</b>	<b>41.862</b>

**13.2M TOTAL CONTRATOS DE TRABAJO INICIALES Y CONTRATOS CONVERTIDOS EN INDEFINIDOS SEGÚN NIVEL DE ESTUDIOS TERMINADOS POR TIPO DE JORNADA Y MODALIDAD. MES**

**FEBRERO 2011**

	TOTAL	ANALFA- BETOS	ESTUDIOS PRIMARIOS	ESTUDIOS SECUNDARIOS		ESTUDIOS POSTSECUNDARIOS		
				PROGRAMAS F.P.	EDUCACIÓN GENERAL	TECN. PROF. SUPERIORES	PRIMER CICLO	SEGUNDO Y TERCER CICLO
<b>JORNADA COMPLETA</b>								
INDEFINIDO ORDINARIO (Boni. / Nc	27.871	1.993	1.063	1.815	14.471	1.546	1.543	5.440
INDEFINIDO FOMENTO DE LA CONTRAT	6.410	368	272	558	3.611	386	334	881
PERS. CON DISCAPACIDAD	455	30	24	32	308	32	9	20
OBRA O SERVICIO	301.580	55.553	38.084	12.535	174.270	6.843	4.645	9.650
EVENTUAL CIRCUNSTANCIAS DE LA PF	280.829	28.799	31.103	16.570	180.938	8.437	5.969	9.013
INTERINIDAD	70.199	3.319	2.622	10.263	34.687	4.444	9.024	5.840
TEMPORAL PERS. DISCAPACIDAD	804	66	34	55	585	29	17	18
RELEVO	1.048	47	25	101	609	106	60	100
<b>JUBILACION PARCIAL</b>								
SUST. JUBILACION 64 AÑOS	212	8	6	24	118	25	12	19
PRACTICAS	2.586	2	2	369	37	483	447	1.246
FORMACION	3.596	180	208	143	2.969	59	16	21
OTROS CONTRATOS	4.938	393	506	328	2.362	212	478	659
CONVERTIDOS EN INDEFINIDOS	26.889	1.714	1.129	2.176	16.627	1.475	1.439	2.329
<b>JORNADA PARCIAL</b>								
INDEFINIDO ORDINARIO (Boni. / Nc	12.506	1.360	1.089	671	7.574	386	459	967
INDEFINIDO FOMENTO DE LA CONTRAT	2.484	193	132	164	1.654	112	78	151
PERS. CON DISCAPACIDAD	207	17	19	14	136	9	3	9
OBRA O SERVICIO	95.159	6.387	4.224	5.977	59.985	3.581	5.146	9.859
EVENTUAL CIRCUNSTANCIAS DE LA PF	115.127	8.505	6.056	7.932	81.019	3.452	3.393	4.770
INTERINIDAD	36.927	2.607	1.813	3.063	22.951	1.371	2.675	2.447
TEMPORAL PERS. DISCAPACIDAD	471	39	45	32	326	15	3	11
RELEVO	581	14	12	87	251	44	93	80
JUBILACION PARCIAL	2.171	358	172	152	1.172	79	124	114
SUST. JUBILACION 64 AÑOS								
PRACTICAS	809	1	2	201	8	169	146	282
FORMACION								
OTROS CONTRATOS	18	1			17			
CONVERTIDOS EN INDEFINIDOS	11.393	959	628	700	7.756	384	386	580
<b>FIJOS DISCONTINUOS</b>								
INDEFINIDO ORDINARIO (Boni. / Nc	4.474	696	559	129	2.809	79	58	144
INDEFINIDO FOMENTO DE LA CONTRAT	464	92	29	16	282	9	20	16
PERS. CON DISCAPACIDAD	31	8	2		21			
CONVERTIDOS EN INDEFINIDOS	1.179	167	144	23	754	16	22	53
<b>TOTAL</b>	<b>1.011.418</b>	<b>113.876</b>	<b>90.004</b>	<b>64.130</b>	<b>618.307</b>	<b>33.783</b>	<b>36.599</b>	<b>54.719</b>

### 13.3M CONTRATOS DE TRABAJO INICIALES Y CONTRATOS CONVERTIDOS EN INDEFINIDOS SEGÚN EDAD POR TIPO DE JORNADA Y MODALIDAD. AMBOS SEXOS. MES

FEBRERO 2011

TOTAL	< 20 AÑOS	20 - 24 AÑOS	25 - 29 AÑOS	30 - 34 AÑOS	35 - 39 AÑOS	40 - 44 AÑOS	45 - 49 AÑOS	50 - 54 AÑOS	55 - 59 AÑOS	>= 60 AÑOS	
<b>JORNADA COMPLETA</b>											
INDEFINIDO ORDINARIO (Bonif.)	27.871	199	2.052	5.343	6.454	5.383	3.620	2.258	1.337	779	446
INDEFINIDO FOMENTO DE LA (Bonif.)	6.410	81	762	1.536	910	699	508	825	595	349	145
PERS. CON DISCAPACIDAD	455	3	14	27	86	81	85	52	63	27	17
OBRA O SERVICIO	301.580	6.815	34.700	50.390	56.074	47.925	40.469	30.332	19.909	10.281	4.685
EVENTUAL CIRCUNSTANCIAS DE	280.829	7.360	39.601	49.178	49.623	41.009	34.693	28.085	18.145	8.657	4.478
INTERINIDAD	70.199	1.090	11.606	14.850	12.115	9.454	7.739	6.493	4.480	1.829	543
TEMPORAL PERS. DISCAPACIDAD/	804	18	41	74	130	137	120	121	98	50	15
RELEVO	1.048	8	108	213	256	165	125	91	53	25	4
JUBILACION PARCIAL											
SUST. JUBILACION 64 AÑOS	212	4	17	31	38	14	30	35	24	12	7
PRACTICAS	2.586	105	1.082	1.138	184	46	14	11	4	2	
FORMACION	3.596	1.159	1.332	151	214	213	194	185	100	39	9
OTROS CONTRATOS	4.938	101	433	740	867	714	694	575	461	218	135
CONVERTIDOS EN INDEFINIDOS:	26.889	272	3.350	6.463	5.888	4.359	2.910	1.860	1.068	526	193
<b>JORNADA PARCIAL</b>											
INDEFINIDO ORDINARIO (Bonif.)	12.506	566	1.835	2.125	2.187	1.999	1.507	967	649	342	329
INDEFINIDO FOMENTO DE LA (Bonif.)	2.484	151	511	580	240	207	160	307	192	93	43
PERS. CON DISCAPACIDAD	207	1	20	17	25	27	33	37	36	8	3
OBRA O SERVICIO	95.159	3.761	19.766	19.681	15.703	12.315	9.642	6.675	4.497	2.092	1.027
EVENTUAL CIRCUNSTANCIAS DE	115.127	5.810	26.075	24.020	19.247	14.407	11.089	7.383	4.343	1.937	816
INTERINIDAD	36.927	1.109	6.908	6.147	5.262	4.653	4.687	4.021	2.709	1.132	299
TEMPORAL PERS. DISCAPACIDAD/	471	12	42	49	67	81	66	84	43	23	4
RELEVO	581	6	67	121	139	88	58	41	35	17	9
JUBILACION PARCIAL	2.171							14	8	6	2.143
SUST. JUBILACION 64 AÑOS											
PRACTICAS	809	74	417	255	41	9	5	4	2	2	
FORMACION											
OTROS CONTRATOS	18	1	1	4	3	3	4	1	1		
CONVERTIDOS EN INDEFINIDOS:	11.393	339	2.159	2.314	1.876	1.578	1.237	915	583	268	124
<b>FIJOS DISCONTINUOS</b>											
INDEFINIDO ORDINARIO (Bonif.)	4.474	112	594	683	804	709	574	449	301	174	74
INDEFINIDO FOMENTO DE LA (Bonif.)	464	10	62	88	56	46	46	76	45	30	5
PERS. CON DISCAPACIDAD	31	2	2	2	5	3	3	8	5	1	
CONVERTIDOS EN INDEFINIDOS:	1.179	9	105	162	200	183	179	170	87	56	28
<b>TOTAL</b>	<b>1.011.418</b>	<b>29.178</b>	<b>153.662</b>	<b>186.382</b>	<b>178.694</b>	<b>146.507</b>	<b>120.491</b>	<b>92.075</b>	<b>59.873</b>	<b>28.975</b>	<b>15.581</b>

### 13.3.1M CONTRATOS DE TRABAJO INICIALES Y CONTRATOS CONVERTIDOS EN INDEFINIDOS SEGÚN EDAD POR TIPO DE JORNADA Y MODALIDAD. HOMBRES. MES

FEBRERO 2011

	TOTAL	< 20 AÑOS	20 - 24 AÑOS	25 - 29 AÑOS	30 - 34 AÑOS	35 - 39 AÑOS	40 - 44 AÑOS	45 - 49 AÑOS	50 - 54 AÑOS	55 - 59 AÑOS	>= 60 AÑOS
<b>JORNADA COMPLETA</b>											
INDEFINIDO ORDINARIO (Bonif.)	18.151	133	1.227	3.164	4.110	3.602	2.455	1.615	951	576	318
INDEFINIDO FOMENTO DE LA (Bonif.)	3.818	50	406	857	516	410	291	525	404	254	105
PERS. CON DISCAPACIDAD	323	2	8	17	56	64	64	37	41	21	13
OBRA O SERVICIO	218.583	4.872	24.539	36.207	41.625	35.136	28.726	21.440	14.656	7.996	3.386
EVENTUAL CIRCUNSTANCIAS DE (Bonif.)	166.851	4.897	24.201	29.103	30.454	24.669	19.536	15.388	10.401	5.478	2.724
INTERINIDAD	22.842	414	3.686	5.081	4.465	3.388	2.364	1.651	1.114	526	153
TEMPORAL PERS. DISCAPACIDAD/RELEVO	545	8	24	40	91	105	77	87	69	34	10
JUBILACION PARCIAL	769	6	87	151	192	118	84	64	43	20	4
SUST. JUBILACION 64 AÑOS	130	4	11	20	22	10	18	21	12	8	4
PRACTICAS	1.350	63	558	595	102	20	6	3	2	1	
FORMACION	1.869	714	647	73	94	90	96	82	46	23	4
OTROS CONTRATOS	2.571	77	274	336	449	382	353	270	250	93	87
CONVERTIDOS EN INDEFINIDOS	16.561	175	1.888	3.644	3.603	2.821	1.938	1.216	751	374	151
<b>JORNADA PARCIAL</b>											
INDEFINIDO ORDINARIO (Bonif.)	5.555	287	797	944	996	821	650	421	281	156	202
INDEFINIDO FOMENTO DE LA (Bonif.)	861	69	207	199	75	62	39	84	66	40	20
PERS. CON DISCAPACIDAD	84	1	6	8	10	12	14	14	14	4	1
OBRA O SERVICIO	40.266	1.702	7.844	8.322	7.039	5.447	3.980	2.639	1.845	954	494
EVENTUAL CIRCUNSTANCIAS DE (Bonif.)	46.608	2.585	10.509	9.826	8.183	5.946	4.125	2.622	1.602	786	424
INTERINIDAD	5.520	258	1.518	1.269	849	601	420	300	192	79	34
TEMPORAL PERS. DISCAPACIDAD/RELEVO	238	7	24	25	42	35	30	34	22	16	3
JUBILACION PARCIAL	262	5	23	59	58	45	28	16	14	8	6
SUST. JUBILACION 64 AÑOS	1.750							8	8	4	1.730
PRACTICAS	283	20	148	90	15	5	1	2	1	1	
FORMACION											
OTROS CONTRATOS	5	1	1				2		1		
CONVERTIDOS EN INDEFINIDOS	3.858	166	839	815	643	485	366	283	143	86	32
<b>FIJOS DISCONTINUOS</b>											
INDEFINIDO ORDINARIO (Bonif.)	2.515	50	298	384	467	428	326	250	172	99	41
INDEFINIDO FOMENTO DE LA (Bonif.)	209	9	34	40	20	14	19	27	23	20	3
PERS. CON DISCAPACIDAD	17	1	2	1	3	2	1	5	2		
CONVERTIDOS EN INDEFINIDOS	549	4	60	82	109	97	60	61	42	24	10
<b>TOTAL</b>	<b>562.943</b>	<b>16.580</b>	<b>79.866</b>	<b>101.352</b>	<b>104.288</b>	<b>84.815</b>	<b>66.069</b>	<b>49.165</b>	<b>33.168</b>	<b>17.681</b>	<b>9.959</b>

**13.3.2M CONTRATOS DE TRABAJO INICIALES Y CONTRATOS CONVERTIDOS EN INDEFINIDOS  
SEGÚN EDAD POR TIPO DE JORNADA Y MODALIDAD. MUJERES. MES**

**FEBRERO 2011**

	TOTAL	< 20 AÑOS	20 - 24 AÑOS	25 - 29 AÑOS	30 - 34 AÑOS	35 - 39 AÑOS	40 - 44 AÑOS	45 - 49 AÑOS	50 - 54 AÑOS	55 - 59 AÑOS	>= 60 AÑOS
<b>JORNADA COMPLETA</b>											
INDEFINIDO ORDINARIO (Boni	9.720	66	825	2.179	2.344	1.781	1.165	643	386	203	128
INDEFINIDO FOMENTO DE LA (	2.592	31	356	679	394	289	217	300	191	95	40
PERS. CON DISCAPACIDAD	132	1	6	10	30	17	21	15	22	6	4
OBRA O SERVICIO	82.997	1.943	10.161	14.183	14.449	12.789	11.743	8.892	5.253	2.285	1.299
EVENTUAL CIRCUNSTANCIAS DE	113.978	2.463	15.400	20.075	19.169	16.340	15.157	12.697	7.744	3.179	1.754
INTERINIDAD	47.357	676	7.920	9.769	7.650	6.066	5.375	4.842	3.366	1.303	390
TEMPORAL PERS. DISCAPACID/	259	10	17	34	39	32	43	34	29	16	5
RELEVO	279	2	21	62	64	47	41	27	10	5	
<b>JUBILACION PARCIAL</b>											
SUST. JUBILACION 64 AÑOS	82		6	11	16	4	12	14	12	4	3
PRACTICAS	1.236	42	524	543	82	26	8	8	2	1	
FORMACION	1.727	445	685	78	120	123	98	103	54	16	5
OTROS CONTRATOS	2.367	24	159	404	418	332	341	305	211	125	48
CONVERTIDOS EN INDEFINIDOS	10.328	97	1.462	2.819	2.285	1.538	972	644	317	152	42
<b>JORNADA PARCIAL</b>											
INDEFINIDO ORDINARIO (Boni	6.951	279	1.038	1.181	1.191	1.178	857	546	368	186	127
INDEFINIDO FOMENTO DE LA (	1.623	82	304	381	165	145	121	223	126	53	23
PERS. CON DISCAPACIDAD	123		14	9	15	15	19	23	22	4	2
OBRA O SERVICIO	54.893	2.059	11.922	11.359	8.664	6.868	5.662	4.036	2.652	1.138	533
EVENTUAL CIRCUNSTANCIAS DE	68.519	3.225	15.566	14.194	11.064	8.461	6.964	4.761	2.741	1.151	392
INTERINIDAD	31.407	851	5.390	4.878	4.413	4.052	4.267	3.721	2.517	1.053	265
TEMPORAL PERS. DISCAPACID/	233	5	18	24	25	46	36	50	21	7	1
RELEVO	319	1	44	62	81	43	30	25	21	9	3
<b>JUBILACION PARCIAL</b>											
SUST. JUBILACION 64 AÑOS	421							6		2	413
PRACTICAS	526	54	269	165	26	4	4	2	1	1	
FORMACION											
OTROS CONTRATOS	13			4	3	3	2	1			
CONVERTIDOS EN INDEFINIDOS	7.535	173	1.320	1.499	1.233	1.093	871	632	440	182	92
<b>FIJOS DISCONTINUOS</b>											
INDEFINIDO ORDINARIO (Boni	1.959	62	296	299	337	281	248	199	129	75	33
INDEFINIDO FOMENTO DE LA (	255	1	28	48	36	32	27	49	22	10	2
PERS. CON DISCAPACIDAD	14	1		1	2	1	2	3	3	1	
CONVERTIDOS EN INDEFINIDOS	630	5	45	80	91	86	119	109	45	32	18
<b>TOTAL</b>	<b>448.475</b>	<b>12.598</b>	<b>73.796</b>	<b>85.030</b>	<b>74.406</b>	<b>61.692</b>	<b>54.422</b>	<b>42.910</b>	<b>26.705</b>	<b>11.294</b>	<b>5.622</b>



**14.1M CONTRATOS INDEFINIDOS Y TEMPORALES ACOGIDOS A MEDIDAS DE FOMENTO DE LA CONTRATACIÓN SEGÚN TIPO DE CONTRATO POR SEXO Y COLECTIVO DE BONIFICACIÓN(\*). MES**

**FEBRERO 2011**

	TOTAL	INDEFINIDO ORDINARIO (Bonif. / No Bonif.)	INDEFINIDO FOMENTO DE LA CONTRATACIÓN INDEFINIDA	PERS. CON DISCAPACIDAD	CONVERTIDOS EN INDEFINIDOS	CONTRATOS TEMPORALES
<b>AMBOS SEXOS</b>						
DESEMP. MAYORES 45	16		6			10
MAYORES 45 AÑOS DESEMP. UN AÑO	1.044	70	974			
JOVENES 16-30 AÑOS DESEMP. UN AÑO SIN TIT.	184	19	165			
MATERNIDAD, ADOPCIÓN Y ACOGIMIENTO	5.602					5.602
OTRAS INTERINIDADES	2.489					2.489
PERS. CON DISCAPACIDAD	4.848	67	184	693	458	3.446
TRABAJ. EN RIESGO DE EXCLUSION SOCIAL	117	8	26			83
VICTIMAS DE VIOLENCIA	46	4	11			31
TRABAJ. EN EMPRESAS DE INSERCIÓN	78	4	4			70
CONTRAT. FORMACION	1.402					1.402
INVESTIGADORES EN FORMACION	121					121
CONV. A INDEFINIDO ACOGIDO BONIFICA	21				21	
CONV. INDEF. RDL10/2010	1.308				1.308	
OTROS COLECTIVOS	6		6			
NO BONIFICADOS	15.648		7.982		7.666	
<b>TOTAL</b>	<b>32.930</b>	<b>172</b>	<b>9.358</b>	<b>693</b>	<b>9.453</b>	<b>13.254</b>
<b>HOMBRES</b>						
DESEMP. MAYORES 45	12		5			7
MAYORES 45 AÑOS DESEMP. UN AÑO	574	37	537			
JOVENES 16-30 AÑOS DESEMP. UN AÑO SIN TIT.	93	5	88			
MATERNIDAD, ADOPCIÓN Y ACOGIMIENTO	1.194					1.194
OTRAS INTERINIDADES	650					650
PERS. CON DISCAPACIDAD	2.872	40	98	424	293	2.017
TRABAJ. EN RIESGO DE EXCLUSION SOCIAL	90	7	17			66
VICTIMAS DE VIOLENCIA	1		1			
TRABAJ. EN EMPRESAS DE INSERCIÓN	44	1	3			40
CONTRAT. FORMACION	789					789
INVESTIGADORES EN FORMACION	54					54
CONV. A INDEFINIDO ACOGIDO BONIFICA						
CONV. INDEF. RDL10/2010	778				778	
OTROS COLECTIVOS	2		2			
NO BONIFICADOS	8.019		4.137		3.882	
<b>TOTAL</b>	<b>15.172</b>	<b>90</b>	<b>4.888</b>	<b>424</b>	<b>4.953</b>	<b>4.817</b>
<b>MUJERES</b>						
DESEMP. MAYORES 45	4		1			3
MAYORES 45 AÑOS DESEMP. UN AÑO	470	33	437			
JOVENES 16-30 AÑOS DESEMP. UN AÑO SIN TIT.	91	14	77			
MATERNIDAD, ADOPCIÓN Y ACOGIMIENTO	4.408					4.408
OTRAS INTERINIDADES	1.839					1.839
PERS. CON DISCAPACIDAD	1.976	27	86	269	165	1.429
TRABAJ. EN RIESGO DE EXCLUSION SOCIAL	27	1	9			17
VICTIMAS DE VIOLENCIA	45	4	10			31
TRABAJ. EN EMPRESAS DE INSERCIÓN	34	3	1			30
CONTRAT. FORMACION	613					613
INVESTIGADORES EN FORMACION	67					67
CONV. A INDEFINIDO ACOGIDO BONIFICA	21				21	
CONV. INDEF. RDL10/2010	530				530	
OTROS COLECTIVOS	4		4			
NO BONIFICADOS	7.629		3.845		3.784	
<b>TOTAL</b>	<b>17.758</b>	<b>82</b>	<b>4.470</b>	<b>269</b>	<b>4.500</b>	<b>8.437</b>

(\*) Según Ley 12/2001, Ley 43/2006, RDL 10/2010, Ley 35/2010

**14.2M CONTRATOS INDEFINIDOS Y TEMPORALES ACOGIDOS A MEDIDAS DE FOMENTO DE LA CONTRATACIÓN SEGÚN TIPO DE CONTRATO POR SEXO Y COLECTIVO DE FOMENTO DE LA CONTRATACIÓN INDEFINIDA(\*). MES**

**FEBRERO 2011**

	TOTAL	INDEFINIDO ORDINARIO (Bonif. / No Bonif.)	INDEFINIDO FOMENTO DE LA CONTRATACIÓN INDEFINIDA	PERS. CON DISCAPACIDAD	CONVERTIDOS EN INDEFINIDOS	CONTRATOS TEMPORALES
<b>AMBOS SEXOS</b>						
MAYORES DE 45 AÑOS	2.367		2.367			
PERSONAS CON DISCAPACIDAD	793		206	587		
JOVENES DE 16-30 AÑOS AMBOS INCLUSIVE	3.752		3.752			
MUJERES DESEMP. A.3 L.35/2010	263		263			
DESEMP. INSC. DE 1 O MAS MESES	2.082		2.082			
DESEMP. CONTRATOS TEMP. 2 ULTIMOS AÑOS	333		333			
DESEMP. CONTRATOS INDEF. EXTING. 2 ULTIMO	355		355			
CONV. CTOS. TEMP. INIC. A. 18/06/2010	1.634				1.634	
CONV. CTOS. TEMP. INIC. D. 18/06/2010	6.271				6.271	
NO ACOGIDOS A D.A.P.	15.080	172		106	1.548	13.254
<b>TOTAL</b>	<b>32.930</b>	<b>172</b>	<b>9.358</b>	<b>693</b>	<b>9.453</b>	<b>13.254</b>
<b>HOMBRES</b>						
MAYORES DE 45 AÑOS	1.429		1.429			
PERSONAS CON DISCAPACIDAD	477		114	363		
JOVENES DE 16-30 AÑOS AMBOS INCLUSIVE	1.871		1.871			
DESEMP. INSC. DE 1 O MAS MESES	1.086		1.086			
DESEMP. CONTRATOS TEMP. 2 ULTIMOS AÑOS	170		170			
DESEMP. CONTRATOS INDEF. EXTING. 2 ULTIMO	218		218			
CONV. CTOS. TEMP. INIC. A. 18/06/2010	813				813	
CONV. CTOS. TEMP. INIC. D. 18/06/2010	3.194				3.194	
NO ACOGIDOS A D.A.P.	5.914	90		61	946	4.817
<b>TOTAL</b>	<b>15.172</b>	<b>90</b>	<b>4.888</b>	<b>424</b>	<b>4.953</b>	<b>4.817</b>
<b>MUJERES</b>						
MAYORES DE 45 AÑOS	938		938			
PERSONAS CON DISCAPACIDAD	316		92	224		
JOVENES DE 16-30 AÑOS AMBOS INCLUSIVE	1.881		1.881			
MUJERES DESEMP. A.3 L.35/2010	263		263			
DESEMP. INSC. DE 1 O MAS MESES	996		996			
DESEMP. CONTRATOS TEMP. 2 ULTIMOS AÑOS	163		163			
DESEMP. CONTRATOS INDEF. EXTING. 2 ULTIMO	137		137			
CONV. CTOS. TEMP. INIC. A. 18/06/2010	821				821	
CONV. CTOS. TEMP. INIC. D. 18/06/2010	3.077				3.077	
NO ACOGIDOS A D.A.P.	9.166	82		45	602	8.437
<b>TOTAL</b>	<b>17.758</b>	<b>82</b>	<b>4.470</b>	<b>269</b>	<b>4.500</b>	<b>8.437</b>

(\*) Según Ley 12/2001, Ley 43/2006, RDL 10/2010, Ley 35/2010

## 15.1M PRÓRROGAS SEGÚN EDAD POR SEXO Y TIPO DE CONTRATO. MES

FEBRERO 2011

	TOTAL	< 20 AÑOS	20-24 AÑOS	25-29 AÑOS	30-34 AÑOS	35-39 AÑOS	40-44 AÑOS	45-49 AÑOS	50-54 AÑOS	55-59 AÑOS	>= 60 AÑOS
<b>AMBOS SEXOS</b>											
OBRA O SERVICIO	5.497	93	614	1.122	1.067	845	700	494	296	175	91
EVENTUAL CIRCUNSTANCIAS C	99.670	2.881	17.414	20.982	19.230	14.853	10.631	7.235	4.164	1.702	578
INTERINIDAD	597	9	106	121	100	92	76	54	23	13	3
TEMPORAL PERS. DISCAPACI	613		29	58	75	117	98	110	76	39	11
RELEVO	22		2	4	7	6	2			1	
SUST. JUBILACION 64 AÑOS											
JUBILACION PARCIAL	25										25
PRACTICAS	2.317	56	1.054	984	171	30	14	5	3		
FORMACION	1.799	745	876	40	28	26	27	29	17	8	3
OTROS CONTRATOS	640	1	18	61	90	112	95	79	76	65	43
<b>TOTAL</b>	<b>111.180</b>	<b>3.785</b>	<b>20.113</b>	<b>23.372</b>	<b>20.768</b>	<b>16.081</b>	<b>11.643</b>	<b>8.006</b>	<b>4.655</b>	<b>2.003</b>	<b>754</b>
<b>HOMBRES</b>											
OBRA O SERVICIO	2.683	50	284	510	530	400	332	246	162	104	65
EVENTUAL CIRCUNSTANCIAS C	53.277	1.534	8.926	10.931	10.776	8.200	5.606	3.700	2.230	1.023	351
INTERINIDAD	140	1	22	27	22	32	18	8	4	6	
TEMPORAL PERS. DISCAPACI	400		20	36	52	75	69	67	48	25	8
RELEVO	10		1	2	3	3	1				
SUST. JUBILACION 64 AÑOS											
JUBILACION PARCIAL	14										14
PRACTICAS	1.133	31	523	487	78	9	2	2	1		
FORMACION	1.048	520	440	24	14	10	12	15	10	2	1
OTROS CONTRATOS	382	1	9	22	45	66	66	40	50	49	34
<b>TOTAL</b>	<b>59.087</b>	<b>2.137</b>	<b>10.225</b>	<b>12.039</b>	<b>11.520</b>	<b>8.795</b>	<b>6.106</b>	<b>4.078</b>	<b>2.505</b>	<b>1.209</b>	<b>473</b>
<b>MUJERES</b>											
OBRA O SERVICIO	2.814	43	330	612	537	445	368	248	134	71	26
EVENTUAL CIRCUNSTANCIAS C	46.393	1.347	8.488	10.051	8.454	6.653	5.025	3.535	1.934	679	227
INTERINIDAD	457	8	84	94	78	60	58	46	19	7	3
TEMPORAL PERS. DISCAPACI	213		9	22	23	42	29	43	28	14	3
RELEVO	12		1	2	4	3	1			1	
SUST. JUBILACION 64 AÑOS											
JUBILACION PARCIAL	11										11
PRACTICAS	1.184	25	531	497	93	21	12	3	2		
FORMACION	751	225	436	16	14	16	15	14	7	6	2
OTROS CONTRATOS	258		9	39	45	46	29	39	26	16	9
<b>TOTAL</b>	<b>52.093</b>	<b>1.648</b>	<b>9.888</b>	<b>11.333</b>	<b>9.248</b>	<b>7.286</b>	<b>5.537</b>	<b>3.928</b>	<b>2.150</b>	<b>794</b>	<b>281</b>

## 15.2M PRÓRROGAS SEGÚN NIVEL DE ESTUDIOS POR SEXO Y TIPO DE CONTRATO. MES

FEBRERO 2011

	TOTAL	ANALFABETOS	ESTUDIOS PRIMARIOS	ESTUDIOS SECUNDARIOS		ESTUDIOS POSTSECUNDARIOS			
				PROGRAMAS DE F.P.	EDUCACIÓN GENERAL	TÉCNICO PROFESIONALES SUPERIORES	PRIMER CICLO	SEGUNDO Y TERCER CICLO	OTROS
<b>AMBOS SEXOS</b>									
OBRA O SERVICIO	5.497	284	375	383	2.868	315	388	884	
EVENTUAL CIRCUNSTANCIAS DE INTERINIDAD	99.670	7.102	5.002	7.804	71.069	3.578	2.145	2.970	
TEMPORAL PERS. DISCAPACIDAD	597	18	15	123	249	25	82	85	
RELEVO	613	49	63	42	420	15	13	11	
SUST. JUBILACION 64 AÑOS	22	1		2	9		5	5	
JUBILACION PARCIAL	25	4		2	5	1	8	5	
PRACTICAS	2.317			478		524	486	829	
FORMACION	1.799	71	128	62	1.498	15	4	21	
OTROS CONTRATOS	640	49	56	18	337	12	44	124	
<b>TOTAL</b>	<b>111.180</b>	<b>7.578</b>	<b>5.639</b>	<b>8.914</b>	<b>76.455</b>	<b>4.485</b>	<b>3.175</b>	<b>4.934</b>	
<b>HOMBRES</b>									
OBRA O SERVICIO	2.683	178	237	170	1.471	139	118	370	
EVENTUAL CIRCUNSTANCIAS DE INTERINIDAD	53.277	4.131	2.900	4.121	38.120	1.928	860	1.217	
TEMPORAL PERS. DISCAPACIDAD	140	7	4	18	69	4	15	23	
RELEVO	400	34	34	20	291	9	6	6	
SUST. JUBILACION 64 AÑOS	10	1		1	3		2	3	
JUBILACION PARCIAL	14	4			4	1	3	2	
PRACTICAS	1.133			243		291	217	382	
FORMACION	1.048	45	97	32	865	5	1	3	
OTROS CONTRATOS	382	33	40	11	189	8	23	78	
<b>TOTAL</b>	<b>59.087</b>	<b>4.433</b>	<b>3.312</b>	<b>4.616</b>	<b>41.012</b>	<b>2.385</b>	<b>1.245</b>	<b>2.084</b>	
<b>MUJERES</b>									
OBRA O SERVICIO	2.814	106	138	213	1.397	176	270	514	
EVENTUAL CIRCUNSTANCIAS DE INTERINIDAD	46.393	2.971	2.102	3.683	32.949	1.650	1.285	1.753	
TEMPORAL PERS. DISCAPACIDAD	457	11	11	105	180	21	67	62	
RELEVO	213	15	29	22	129	6	7	5	
SUST. JUBILACION 64 AÑOS	12			1	6		3	2	
JUBILACION PARCIAL	11			2	1		5	3	
PRACTICAS	1.184			235		233	269	447	
FORMACION	751	26	31	30	633	10	3	18	
OTROS CONTRATOS	258	16	16	7	148	4	21	46	
<b>TOTAL</b>	<b>52.093</b>	<b>3.145</b>	<b>2.327</b>	<b>4.298</b>	<b>35.443</b>	<b>2.100</b>	<b>1.930</b>	<b>2.850</b>	

## 15.3M PRÓRROGAS SEGÚN GRUPO PRINCIPAL DE OCUPACIÓN POR SEXO Y TIPO DE CONTRATO. MES

FEBRERO 2011

	A	B	C	D	E	F	G	H
TOTAL	DIRECT. Y GERENT.	TÉCNIC. Y PROF. SALUD Y ENSEÑAN.	OTROS TÉCNIC. CIENT. E INTELLECT.	TÉCNICOS, PROFES. DE APOYO	EMPLEADOS OFICINA NO PÚBLICO	EMPLEADOS OFICINA PÚBLICO	TRAB. SERV. RESTAUR. Y COMER.	TRABAJ. SERV. SALUD
<b>AMBOS SEXOS</b>								
OBRA O SERVICIO	5.497	15	520	572	596	355	77	485
EVENTUAL CIRCUNSTANCIAS DE INTERINIDAD	99.670	149	1.247	962	6.476	5.760	1.905	4.235
TEMPORAL PERS. DISCAPACIDAD/ RELEVO	597		134	20	30	51	15	142
SUST. JUBILACION 64 AÑOS	613	1	1	12	34	50	134	29
JUBILACION PARCIAL	22	2	9			1	1	1
PRACTICAS	25	2	11	2	1	3	1	
FORMACION	2.317	6	253	726	549	283	18	201
OTROS CONTRATOS	1.799		1	19	62	95	17	101
<b>TOTAL</b>	<b>640</b>	<b>4</b>	<b>248</b>	<b>29</b>	<b>139</b>	<b>16</b>	<b>2</b>	<b>52</b>
<b>TOTAL</b>	<b>111.180</b>	<b>179</b>	<b>2.424</b>	<b>2.342</b>	<b>7.887</b>	<b>6.614</b>	<b>2.168</b>	<b>5.246</b>
<b>HOMBRES</b>								
OBRA O SERVICIO	2.683	6	231	233	293	69	30	76
EVENTUAL CIRCUNSTANCIAS DE INTERINIDAD	53.277	87	315	496	3.781	1.767	614	945
TEMPORAL PERS. DISCAPACIDAD/ RELEVO	140		32	3	6	8	7	26
SUST. JUBILACION 64 AÑOS	400	1		8	26	24	87	19
JUBILACION PARCIAL	10		4					1
PRACTICAS	14	2	2	2	1	2		
FORMACION	1.133	3	48	404	318	84	6	17
OTROS CONTRATOS	1.048		1	4	42	47	5	10
<b>TOTAL</b>	<b>382</b>	<b>4</b>	<b>171</b>	<b>21</b>	<b>98</b>	<b>2</b>	<b>1</b>	<b>9</b>
<b>TOTAL</b>	<b>59.087</b>	<b>103</b>	<b>804</b>	<b>1.171</b>	<b>4.565</b>	<b>2.003</b>	<b>749</b>	<b>1.103</b>
<b>MUJERES</b>								
OBRA O SERVICIO	2.814	9	289	339	303	286	47	409
EVENTUAL CIRCUNSTANCIAS DE INTERINIDAD	46.393	62	932	466	2.695	3.993	1.291	3.290
TEMPORAL PERS. DISCAPACIDAD/ RELEVO	457		102	17	24	43	8	116
SUST. JUBILACION 64 AÑOS	213		1	4	8	26	47	10
JUBILACION PARCIAL	12	2	5			1	1	2
PRACTICAS	11		9			1	1	
FORMACION	1.184	3	205	322	231	199	12	184
OTROS CONTRATOS	751		15	20	48	12	453	91
<b>TOTAL</b>	<b>258</b>	<b></b>	<b>77</b>	<b>8</b>	<b>41</b>	<b>14</b>	<b>1</b>	<b>43</b>
<b>TOTAL</b>	<b>52.093</b>	<b>76</b>	<b>1.620</b>	<b>1.171</b>	<b>3.322</b>	<b>4.611</b>	<b>1.419</b>	<b>4.143</b>

**15.3M PRÓRROGAS SEGÚN GRUPO PRINCIPAL DE OCUPACIÓN POR SEXO Y TIPO DE CONTRATO.  
MES (Continuación)**

**FEBRERO 2011**

	I TRAB. SERV PROT. Y SEGUR.	J TRAB. CUAL. AGRIC. GANAD.	K TRAB. CUALIF. CONSTR.	L TRAB. CUAL. INDUST. MANUFAC.	M OPERADOR INSTAL. Y MAQUIN.	N CONDUC. OPERAD. MAQUIN. MOVIL.	O TRABAJ. NO CUAL. SERVICIOS	P PEONES AGRICULT. CONSTRUC.	Q OCUPAC. MILITARES
<b>AMBOS SEXOS</b>									
OBRA O SERVICIO	146	77	262	220	52	191	612	588	
EVENTUAL CIRCUNSTANCIAS	1.028	733	2.376	5.520	3.852	5.278	10.531	23.707	22
INTERINIDAD	4	1	1	8	7	3	63	15	1
TEMPORAL PERS. DISCAPACI	20	8	7	11	11	26	99	88	
RELEVO			1	1		1		2	
SUST. JUBILACION 64 AÑOS									
JUBILACION PARCIAL			1			1		3	
PRACTICAS	1	1	23	194	32		2		1
FORMACION		80	351	282	39	17	28		
OTROS CONTRATOS	2	7	25	1		5	78	32	
<b>TOTAL</b>	<b>1.201</b>	<b>907</b>	<b>3.047</b>	<b>6.237</b>	<b>3.993</b>	<b>5.522</b>	<b>11.413</b>	<b>24.435</b>	<b>24</b>
<b>HOMBRES</b>									
OBRA O SERVICIO	132	64	256	195	43	185	127	480	
EVENTUAL CIRCUNSTANCIAS	877	451	2.274	4.657	2.584	5.092	3.583	16.463	14
INTERINIDAD	2		1	7	2	3	14	9	
TEMPORAL PERS. DISCAPACI	19	8	7	7	10	25	43	66	
RELEVO			1	1		1		1	
SUST. JUBILACION 64 AÑOS									
JUBILACION PARCIAL			1			1		3	
PRACTICAS	1	1	20	188	29				1
FORMACION		47	324	249	33	16	16		
OTROS CONTRATOS	2	7	25	1		3	9	29	
<b>TOTAL</b>	<b>1.033</b>	<b>578</b>	<b>2.909</b>	<b>5.305</b>	<b>2.701</b>	<b>5.326</b>	<b>3.792</b>	<b>17.051</b>	<b>15</b>
<b>MUJERES</b>									
OBRA O SERVICIO	14	13	6	25	9	6	485	108	
EVENTUAL CIRCUNSTANCIAS	151	282	102	863	1.268	186	6.948	7.244	8
INTERINIDAD	2	1		1	5		49	6	1
TEMPORAL PERS. DISCAPACI	1			4	1	1	56	22	
RELEVO								1	
SUST. JUBILACION 64 AÑOS									
JUBILACION PARCIAL									
PRACTICAS			3	6	3		2		
FORMACION		33	27	33	6	1	12		
OTROS CONTRATOS						2	69	3	
<b>TOTAL</b>	<b>168</b>	<b>329</b>	<b>138</b>	<b>932</b>	<b>1.292</b>	<b>196</b>	<b>7.621</b>	<b>7.384</b>	<b>9</b>

## 15.4M PRÓRROGAS SEGÚN SECTOR DE ACTIVIDAD ECONÓMICA POR SEXO Y TIPO DE CONTRATO. MES

FEBRERO 2011

	TOTAL	AGRICULTURA Y PESCA	INDUSTRIA	CONSTRUCCIÓN	SERVICIOS
<b>AMBOS SEXOS</b>					
OBRA O SERVICIO	5.497	117	293	383	4.704
EVENTUAL CIRCUNSTANCIAS DE LA PR	99.670	2.001	9.931	4.593	83.145
INTERINIDAD	597	2	28	4	563
TEMPORAL PERS. DISCAPACIDAD	613	9	60	20	524
RELEVO	22		2		20
SUST. JUBILACION 64 AÑOS					
JUBILACION PARCIAL	25		3	1	21
PRACTICAS	2.317	5	351	183	1.778
FORMACION	1.799	5	167	230	1.397
OTROS CONTRATOS	640	4	9	14	613
<b>TOTAL</b>	<b>111.180</b>	<b>2.143</b>	<b>10.844</b>	<b>5.428</b>	<b>92.765</b>
<b>HOMBRES</b>					
OBRA O SERVICIO	2.683	98	194	342	2.049
EVENTUAL CIRCUNSTANCIAS DE LA PR	53.277	1.357	6.796	4.014	41.110
INTERINIDAD	140	1	15	3	121
TEMPORAL PERS. DISCAPACIDAD	400	9	50	18	323
RELEVO	10		2		8
SUST. JUBILACION 64 AÑOS					
JUBILACION PARCIAL	14		3	1	10
PRACTICAS	1.133	3	241	133	756
FORMACION	1.048	5	141	215	687
OTROS CONTRATOS	382	2	8	9	363
<b>TOTAL</b>	<b>59.087</b>	<b>1.475</b>	<b>7.450</b>	<b>4.735</b>	<b>45.427</b>
<b>MUJERES</b>					
OBRA O SERVICIO	2.814	19	99	41	2.655
EVENTUAL CIRCUNSTANCIAS DE LA PR	46.393	644	3.135	579	42.035
INTERINIDAD	457	1	13	1	442
TEMPORAL PERS. DISCAPACIDAD	213		10	2	201
RELEVO	12				12
SUST. JUBILACION 64 AÑOS					
JUBILACION PARCIAL	11				11
PRACTICAS	1.184	2	110	50	1.022
FORMACION	751		26	15	710
OTROS CONTRATOS	258	2	1	5	250
<b>TOTAL</b>	<b>52.093</b>	<b>668</b>	<b>3.394</b>	<b>693</b>	<b>47.338</b>

## 15.5M PRÓRROGAS SEGÚN DURACIÓN DE LA PRÓRROGA POR SEXO Y TIPO DE CONTRATO. MES

FEBRERO 2011

	TOTAL	HASTA 3 MESES	> 3 A <= 6 MESES	> 6 A <= 12 MESES	> 12 A <= 18 MESES	> 18 A <= 24 MESES	MAS DE 24 MESES
<b>AMBOS SEXOS</b>							
OBRA O SERVICIO	5.497	3.010	1.211	1.197	32	31	16
EVENTUAL CIRCUNSTANCIAS DE LA PRODUCCIÓN	99.670	62.586	23.245	13.830	9		
INTERINIDAD	597	460	66	65	2	3	1
TEMPORAL PERS. DISCAPACIDAD	613			595	12	5	1
RELEVO	22	1		21			
SUST. JUBILACION 64 AÑOS							
JUBILACION PARCIAL	25	2	3	20			
PRACTICAS	2.317		1.179	1.079	59		
FORMACION	1.799	1	1.277	453	52	13	3
OTROS CONTRATOS	640	169	173	290	2	3	3
<b>TOTAL</b>	<b>111.180</b>	<b>66.229</b>	<b>27.154</b>	<b>17.550</b>	<b>168</b>	<b>55</b>	<b>24</b>
<b>HOMBRES</b>							
OBRA O SERVICIO	2.683	1.586	536	527	15	14	5
EVENTUAL CIRCUNSTANCIAS DE LA PRODUCCIÓN	53.277	35.084	11.575	6.615	3		
INTERINIDAD	140	105	13	20	1	1	
TEMPORAL PERS. DISCAPACIDAD	400			387	7	5	1
RELEVO	10			10			
SUST. JUBILACION 64 AÑOS							
JUBILACION PARCIAL	14	1	3	10			
PRACTICAS	1.133		610	496	27		
FORMACION	1.048	1	727	273	38	8	1
OTROS CONTRATOS	382	85	114	180		1	2
<b>TOTAL</b>	<b>59.087</b>	<b>36.862</b>	<b>13.578</b>	<b>8.518</b>	<b>91</b>	<b>29</b>	<b>9</b>
<b>MUJERES</b>							
OBRA O SERVICIO	2.814	1.424	675	670	17	17	11
EVENTUAL CIRCUNSTANCIAS DE LA PRODUCCIÓN	46.393	27.502	11.670	7.215	6		
INTERINIDAD	457	355	53	45	1	2	1
TEMPORAL PERS. DISCAPACIDAD	213			208	5		
RELEVO	12	1		11			
SUST. JUBILACION 64 AÑOS							
JUBILACION PARCIAL	11	1		10			
PRACTICAS	1.184		569	583	32		
FORMACION	751		550	180	14	5	2
OTROS CONTRATOS	258	84	59	110	2	2	1
<b>TOTAL</b>	<b>52.093</b>	<b>29.367</b>	<b>13.576</b>	<b>9.032</b>	<b>77</b>	<b>26</b>	<b>15</b>



## 15.6M PRÓRROGAS SEGÚN NÚMERO DE PRÓRROGA POR SEXO Y TIPO DE CONTRATO. MES

FEBRERO 2011

	TOTAL	PRORROGA 1	PRORROGA 2	PRÓRROGA 3	PRÓRROGA 4	MAS DE 4
<b>AMBOS SEXOS</b>						
OBRA O SERVICIO	5.497	3.090	1.037	484	252	634
EVENTUAL CIRCUNSTANCIAS DE LA PRODUCCIÓN	99.670	99.014	481	89	43	43
INTERINIDAD	597	412	91	44	19	31
TEMPORAL PERS. DISCAPACIDAD	613	408	205			
RELEVO	22	17	3	1		1
SUST. JUBILACION 64 AÑOS						
JUBILACION PARCIAL	25	22	2	1		
PRACTICAS	2.317	1.416	884	16	1	
FORMACION	1.799	1.166	546	46	31	10
OTROS CONTRATOS	640	245	144	85	53	113
<b>TOTAL</b>	<b>111.180</b>	<b>105.790</b>	<b>3.393</b>	<b>766</b>	<b>399</b>	<b>832</b>
<b>HOMBRES</b>						
OBRA O SERVICIO	2.683	1.519	495	226	125	318
EVENTUAL CIRCUNSTANCIAS DE LA PRODUCCIÓN	53.277	52.914	253	51	29	30
INTERINIDAD	140	102	18	10	5	5
TEMPORAL PERS. DISCAPACIDAD	400	268	132			
RELEVO	10	10				
SUST. JUBILACION 64 AÑOS						
JUBILACION PARCIAL	14	11	2	1		
PRACTICAS	1.133	714	411	8		
FORMACION	1.048	667	338	21	17	5
OTROS CONTRATOS	382	136	79	58	36	73
<b>TOTAL</b>	<b>59.087</b>	<b>56.341</b>	<b>1.728</b>	<b>375</b>	<b>212</b>	<b>431</b>
<b>MUJERES</b>						
OBRA O SERVICIO	2.814	1.571	542	258	127	316
EVENTUAL CIRCUNSTANCIAS DE LA PRODUCCIÓN	46.393	46.100	228	38	14	13
INTERINIDAD	457	310	73	34	14	26
TEMPORAL PERS. DISCAPACIDAD	213	140	73			
RELEVO	12	7	3	1		1
SUST. JUBILACION 64 AÑOS						
JUBILACION PARCIAL	11	11				
PRACTICAS	1.184	702	473	8	1	
FORMACION	751	499	208	25	14	5
OTROS CONTRATOS	258	109	65	27	17	40
<b>TOTAL</b>	<b>52.093</b>	<b>49.449</b>	<b>1.665</b>	<b>391</b>	<b>187</b>	<b>401</b>

## 16.1M CONTRATOS DE TRABAJO CONVERTIDOS EN INDEFINIDOS SEGÚN EDAD POR SEXO Y TIPO DE CONTRATOS. MES

FEBRERO 2011

TOTAL EDAD	DE 16 A 19 AÑOS	DE 20 A 24 AÑOS	DE 25 A 29 AÑOS	DE 30 A 34 AÑOS	DE 35 A 39 AÑOS	DE 40 A 44 AÑOS	DE 45 A 49 AÑOS	DE 50 A 54 AÑOS	DE 55 A 59 AÑOS	MAYOR DE 59 AÑOS	
<b>AMBOS SEXOS</b>											
OBRA / SERVICIO	9.565	65	823	2.017	2.024	1.586	1.159	882	559	294	156
EVENTUAL CIRC.PROD.	26.423	496	4.144	6.009	5.323	4.098	2.860	1.851	1.011	473	158
INTERINIDAD.	1.420	18	230	319	295	212	142	87	78	31	8
TEMPORAL PERS. DISCAPACII	341		17	29	37	57	68	48	43	31	11
SUST.JUBILACION 64 AÑOS	47		6	7	9	8	4	7	3	3	
PRACTICAS.	736	7	242	396	69	14	3	3	2		
RELEVO.	751		33	157	204	141	86	62	41	17	10
FORMACION.	158	34	118	3	1	1		1			
OTROS CONTRATOS CONV. EN	20		1	2	2	3	4	4	1	1	2
<b>TOTAL</b>	<b>39.461</b>	<b>620</b>	<b>5.614</b>	<b>8.939</b>	<b>7.964</b>	<b>6.120</b>	<b>4.326</b>	<b>2.945</b>	<b>1.738</b>	<b>850</b>	<b>345</b>
<b>HOMBRES</b>											
OBRA / SERVICIO	5.444	38	506	1.174	1.187	884	636	460	311	163	85
EVENTUAL CIRC.PROD.	13.817	277	1.999	2.915	2.844	2.291	1.575	997	549	279	91
INTERINIDAD.	475	4	84	109	107	70	46	26	21	5	3
TEMPORAL PERS. DISCAPACII	213		9	18	21	41	42	29	25	22	6
SUST.JUBILACION 64 AÑOS	34		5	3	6	7	4	4	2	3	
PRACTICAS.	369	2	102	210	45	4	2	2	2		
RELEVO.	516		22	109	143	103	57	38	25	12	7
FORMACION.	88	24	59	2	1	1		1			
OTROS CONTRATOS CONV. EN	12		1	1	1	2	2	3	1		1
<b>TOTAL</b>	<b>20.968</b>	<b>345</b>	<b>2.787</b>	<b>4.541</b>	<b>4.355</b>	<b>3.403</b>	<b>2.364</b>	<b>1.560</b>	<b>936</b>	<b>484</b>	<b>193</b>
<b>MUJERES</b>											
OBRA / SERVICIO	4.121	27	317	843	837	702	523	422	248	131	71
EVENTUAL CIRC.PROD.	12.606	219	2.145	3.094	2.479	1.807	1.285	854	462	194	67
INTERINIDAD.	945	14	146	210	188	142	96	61	57	26	5
TEMPORAL PERS. DISCAPACII	128		8	11	16	16	26	19	18	9	5
SUST.JUBILACION 64 AÑOS	13		1	4	3	1		3	1		
PRACTICAS.	367	5	140	186	24	10	1	1			
RELEVO.	235		11	48	61	38	29	24	16	5	3
FORMACION.	70	10	59	1							
OTROS CONTRATOS CONV. EN	8			1	1	1	2	1		1	1
<b>TOTAL</b>	<b>18.493</b>	<b>275</b>	<b>2.827</b>	<b>4.398</b>	<b>3.609</b>	<b>2.717</b>	<b>1.962</b>	<b>1.385</b>	<b>802</b>	<b>366</b>	<b>152</b>

**16.2M CONTRATOS DE TRABAJO CONVERTIDOS EN INDEFINIDOS SEGÚN NIVEL DE ESTUDIOS  
TERMINADOS POR SEXO Y TIPO DE CONTRATOS. MES**

**FEBRERO 2011**

	TOTAL	ANALFA- BETOS	ESTUDIOS PRIMARIOS	ESTUDIOS SECUNDARIOS		ESTUDIOS POSTSECUNDARIOS			
				PROGRAMAS F.P.	EDUCACION GENERAL	TEC.PROF.SU P.	PRIMER CICLO	SEGUNDO Y TERCER CICLO	OTROS
<b>AMBOS SEXOS</b>									
OBRA / SERVICIO	9.565	802	515	582	5.572	497	591		1.006
EVENTUAL CIRC.PROD.	26.423	1.894	1.257	1.941	17.950	1.068	900		1.413
INTERINIDAD.	1.420	72	54	150	849	83	88		124
TEMPORAL PERS. DISCAPACIDAD	341	29	35	23	231	10	9		4
SUST.JUBILACION 64 AÑOS	47	3		6	32	5			1
PRACTICAS.	736			122	5	113	175		321
RELEVO.	751	28	25	72	357	94	82		93
FORMACION.	158	11	14	3	129	1			
OTROS CONTRATOS CONV. EN INDEF.	20	1	1		12	4	2		
<b>TOTAL</b>	<b>39.461</b>	<b>2.840</b>	<b>1.901</b>	<b>2.899</b>	<b>25.137</b>	<b>1.875</b>	<b>1.847</b>		<b>2.962</b>
<b>HOMBRES</b>									
OBRA / SERVICIO	5.444	572	378	293	3.250	260	251		440
EVENTUAL CIRC.PROD.	13.817	1.087	710	893	9.636	539	349		603
INTERINIDAD.	475	32	19	45	286	32	26		35
TEMPORAL PERS. DISCAPACIDAD	213	19	21	10	153	4	5		1
SUST.JUBILACION 64 AÑOS	34	3		3	25	3			
PRACTICAS.	369			44	5	69	97		154
RELEVO.	516	18	15	47	274	79	40		43
FORMACION.	88	7	10	2	69				
OTROS CONTRATOS CONV. EN INDEF.	12	1			8	1	2		
<b>TOTAL</b>	<b>20.968</b>	<b>1.739</b>	<b>1.153</b>	<b>1.337</b>	<b>13.706</b>	<b>987</b>	<b>770</b>		<b>1.276</b>
<b>MUJERES</b>									
OBRA / SERVICIO	4.121	230	137	289	2.322	237	340		566
EVENTUAL CIRC.PROD.	12.606	807	547	1.048	8.314	529	551		810
INTERINIDAD.	945	40	35	105	563	51	62		89
TEMPORAL PERS. DISCAPACIDAD	128	10	14	13	78	6	4		3
SUST.JUBILACION 64 AÑOS	13			3	7	2			1
PRACTICAS.	367			78		44	78		167
RELEVO.	235	10	10	25	83	15	42		50
FORMACION.	70	4	4	1	60	1			
OTROS CONTRATOS CONV. EN INDEF.	8		1		4	3			
<b>TOTAL</b>	<b>18.493</b>	<b>1.101</b>	<b>748</b>	<b>1.562</b>	<b>11.431</b>	<b>888</b>	<b>1.077</b>		<b>1.686</b>

**16.3M CONTRATOS DE TRABAJO CONVERTIDOS EN INDEFINIDOS SEGUN GRAN GRUPO DE OCUPACION DEL PUESTO POR SEXO Y TIPO DE CONTRATO. MES**

**FEBRERO 2011**

TOTAL	1. DIRECTOR. GERENTES	2. TEC. Y PROF. CIENT. E INT.	3. TEC Y PROF DE APOYO	4. EMP.CONT ADVOS	5. REST.PROT. PERS.VEND	6. AGRIC.FO. PESCA	7. ART.MAN. CONST	8. OP.MAQ. E INST.MONT.	9. OCUPAC.ELE MENT	0. OCUPAC. MILITAR.
<b>AMBOS SEXOS</b>										
OBRA / SERVICIO	9.565	54	1.121	1.155	1.277	1.590	90	1.613	618	2.047
EVENTUAL CIRC.PROD.	26.423	130	1.436	2.410	3.545	9.717	181	2.321	2.244	4.436
INTERINIDAD.	1.420	3	133	83	177	694	10	30	51	239
TEMPORAL PERS. DISCAPA	341	1	8	13	101	65	4	18	23	108
SUST.JUBILACION 64 AÑO	47	1		2	6	11		8	7	12
PRACTICAS.	736	2	343	172	131	43		34	11	
RELEVO.	751	9	132	83	61	61	6	107	124	168
FORMACION.	158		2	5	17	72	3	52	4	3
OTROS CONTRATOS CONV.	20			11		3		1		5
<b>TOTAL</b>	<b>39.461</b>	<b>200</b>	<b>3.175</b>	<b>3.934</b>	<b>5.315</b>	<b>12.256</b>	<b>294</b>	<b>4.184</b>	<b>3.082</b>	<b>7.018</b>
<b>HOMBRES</b>										
OBRA / SERVICIO	5.444	37	523	692	384	464	79	1.552	553	1.160
EVENTUAL CIRC.PROD.	13.817	85	636	1.482	991	3.697	150	2.122	2.062	2.591
INTERINIDAD.	475	1	37	30	37	218	7	23	38	84
TEMPORAL PERS. DISCAPA	213	1	6	8	52	46	4	16	16	64
SUST.JUBILACION 64 AÑO	34			1	2	7		8	7	9
PRACTICAS.	369	1	183	101	37	7		32	8	
RELEVO.	516	5	52	69	19	31	6	102	113	119
FORMACION.	88			2	4	26	3	47	4	2
OTROS CONTRATOS CONV.	12			7		3		1		1
<b>TOTAL</b>	<b>20.968</b>	<b>130</b>	<b>1.437</b>	<b>2.392</b>	<b>1.526</b>	<b>4.499</b>	<b>249</b>	<b>3.903</b>	<b>2.801</b>	<b>4.030</b>
<b>MUJERES</b>										
OBRA / SERVICIO	4.121	17	598	463	893	1.126	11	61	65	887
EVENTUAL CIRC.PROD.	12.606	45	800	928	2.554	6.020	31	199	182	1.845
INTERINIDAD.	945	2	96	53	140	476	3	7	13	155
TEMPORAL PERS. DISCAPA	128		2	5	49	19		2	7	44
SUST.JUBILACION 64 AÑO	13	1		1	4	4				3
PRACTICAS.	367	1	160	71	94	36		2	3	
RELEVO.	235	4	80	14	42	30		5	11	49
FORMACION.	70		2	3	13	46		5		1
OTROS CONTRATOS CONV.	8			4						4
<b>TOTAL</b>	<b>18.493</b>	<b>70</b>	<b>1.738</b>	<b>1.542</b>	<b>3.789</b>	<b>7.757</b>	<b>45</b>	<b>281</b>	<b>281</b>	<b>2.988</b>

**16.4M CONTRATOS DE TRABAJO CONVERTIDOS EN INDEFINIDOS SEGUN SECCIÓN DE ACTIVIDAD  
ECONÓMICA POR SEXO Y TIPO DE CONTRATO. MES**

**FEBRERO 2011**

	TOTAL	A. AGRIC. GANAD. SILV. Y PESCA	B. INDUSTRIAS EXTRACTIVAS	C. INDUSTRIA MANUFACT.	D. SUMN. ELECT. GAS Y A.A.	E. SUM. AGUA, RES Y DESC.	F. CONS-TRUCCIÓN	G. COMERCIO, REP. VEHIC.
<b>AMBOS SEXOS</b>								
OBRA / SERVICIO	9.565	318	10	936	10	132	1.992	853
EVENTUAL CIRC.PROD.	26.423	370	33	2.926	23	130	1.490	7.649
INTERINIDAD.	1.420	5		105		14	15	553
TEMPORAL PERS. DISCAPAC	341	3		39			10	49
SUST.JUBILACION 64 AÑOS	47			6		4	8	9
PRACTICAS.	736		2	86	4	7	33	117
RELEVO.	751	4	11	302	1	20	32	91
FORMACION.	158			21			18	77
OTROS CONTRATOS CONV. I	20			3			2	9
<b>TOTAL</b>	<b>39.461</b>	<b>700</b>	<b>56</b>	<b>4.424</b>	<b>38</b>	<b>307</b>	<b>3.600</b>	<b>9.407</b>
<b>HOMBRES</b>								
OBRA / SERVICIO	5.444	258	7	661	8	95	1.833	461
EVENTUAL CIRC.PROD.	13.817	314	30	2.072	17	92	1.193	3.792
INTERINIDAD.	475	5		55		11	6	198
TEMPORAL PERS. DISCAPAC	213	3		28			8	31
SUST.JUBILACION 64 AÑOS	34			5		3	7	7
PRACTICAS.	369		2	55	4	6	25	54
RELEVO.	516	3	9	252	1	18	30	68
FORMACION.	88			14			16	40
OTROS CONTRATOS CONV. I	12			2			2	7
<b>TOTAL</b>	<b>20.968</b>	<b>583</b>	<b>48</b>	<b>3.144</b>	<b>30</b>	<b>225</b>	<b>3.120</b>	<b>4.658</b>
<b>MUJERES</b>								
OBRA / SERVICIO	4.121	60	3	275	2	37	159	392
EVENTUAL CIRC.PROD.	12.606	56	3	854	6	38	297	3.857
INTERINIDAD.	945			50		3	9	355
TEMPORAL PERS. DISCAPAC	128			11			2	18
SUST.JUBILACION 64 AÑOS	13			1		1	1	2
PRACTICAS.	367			31		1	8	63
RELEVO.	235	1	2	50		2	2	23
FORMACION.	70			7			2	37
OTROS CONTRATOS CONV. I	8			1				2
<b>TOTAL</b>	<b>18.493</b>	<b>117</b>	<b>8</b>	<b>1.280</b>	<b>8</b>	<b>82</b>	<b>480</b>	<b>4.749</b>

**16.4M CONTRATOS DE TRABAJO CONVERTIDOS EN INDEFINIDOS SEGUN SECCIÓN DE ACTIVIDAD ECONÓMICA POR SEXO Y TIPO DE CONTRATO. MES (Continuación1)**

**FEBRERO 2011**

	H. TRANSP. ALMACENT.	I. HOSTELERÍA	J. INFORMAC. COMUNICAC.	K. FINANCIERAS Y SEGUROS	L. ACTIVIDADES INMOBILIAR.	M. ACTIV. PROF. CIENT. Y TEC.	N. ACTIV. ADMIN. Y SERV. AUX.
--	----------------------------	------------------	-------------------------------	--------------------------------	----------------------------------	-------------------------------------	-------------------------------------

**AMBOS SEXOS**

OBRA / SERVICIO	378	469	449	54	26	719	1.418
EVENTUAL CIRC.PROD.	1.531	4.948	467	240	144	1.045	1.712
INTERINIDAD.	39	78	18	25	3	46	149
TEMPORAL PERS. DISCAPACIDAD	6	9	8	1	2	10	45
SUST.JUBILACION 64 AÑOS	7				1	1	4
PRACTICAS.	39	1	60	22	2	206	22
RELEVO.	73	18	1	6		14	40
FORMACION.	1	9	2			3	
OTROS CONTRATOS CONV. EN INDEFINIDOS							1
<b>TOTAL</b>	<b>2.074</b>	<b>5.532</b>	<b>1.005</b>	<b>348</b>	<b>178</b>	<b>2.045</b>	<b>3.390</b>

**HOMBRES**

OBRA / SERVICIO	290	141	273	27	12	369	481
EVENTUAL CIRC.PROD.	1.279	2.346	252	97	65	402	797
INTERINIDAD.	30	32	5	8	1	8	33
TEMPORAL PERS. DISCAPACIDAD	5	4	2	1	2	5	22
SUST.JUBILACION 64 AÑOS	6						2
PRACTICAS.	31		36	15		96	15
RELEVO.	59	8		3		5	14
FORMACION.	1	6	1			1	
OTROS CONTRATOS CONV. EN INDEFINIDOS							
<b>TOTAL</b>	<b>1.701</b>	<b>2.537</b>	<b>569</b>	<b>151</b>	<b>80</b>	<b>886</b>	<b>1.364</b>

**MUJERES**

OBRA / SERVICIO	88	328	176	27	14	350	937
EVENTUAL CIRC.PROD.	252	2.602	215	143	79	643	915
INTERINIDAD.	9	46	13	17	2	38	116
TEMPORAL PERS. DISCAPACIDAD	1	5	6			5	23
SUST.JUBILACION 64 AÑOS	1				1	1	2
PRACTICAS.	8	1	24	7	2	110	7
RELEVO.	14	10	1	3		9	26
FORMACION.		3	1			2	
OTROS CONTRATOS CONV. EN INDEFINIDOS							1
<b>TOTAL</b>	<b>373</b>	<b>2.995</b>	<b>436</b>	<b>197</b>	<b>98</b>	<b>1.159</b>	<b>2.026</b>

**16.4M CONTRATOS DE TRABAJO CONVERTIDOS EN INDEFINIDOS SEGUN SECCIÓN DE ACTIVIDAD  
ECONÓMICA POR SEXO Y TIPO DE CONTRATO. MES (Continuación2)**

**FEBRERO 2011**

	O. ADMÓN. PUBL. DEF. Y SSO.	P. EDUCACIÓN	Q. ACTIV. SAN. Y SERV. SOC.	R. ACT. ARTIST. RECR. Y ENT.	S. OTROS SERVICIOS	T. ACT. HOGAR Y USO PROP.	U. ORG. EXTRA- TERRITORLS.
<b>AMBOS SEXOS</b>							
OBRA / SERVICIO	176	300	776	192	342	14	1
EVENTUAL CIRC.PROD.	27	309	1.684	657	974	62	2
INTERINIDAD.	34	37	226	17	43	12	1
TEMPORAL PERS. DISCAPACIDAD	2	10	113	2	30	2	
SUST.JUBILACION 64 AÑOS		1	2	1	1	2	
PRACTICAS.	1	19	87	4	24		
RELEVO.	1	107	18	3	6	3	
FORMACION.		3	8	2	14		
OTROS CONTRATOS CONV. EN INDEI			1			4	
<b>TOTAL</b>	<b>241</b>	<b>786</b>	<b>2.915</b>	<b>878</b>	<b>1.434</b>	<b>99</b>	<b>4</b>
<b>HOMBRES</b>							
OBRA / SERVICIO	65	79	127	117	129	11	
EVENTUAL CIRC.PROD.	15	97	325	325	268	39	
INTERINIDAD.	14	12	29	7	11	10	
TEMPORAL PERS. DISCAPACIDAD	2	6	75	2	15	2	
SUST.JUBILACION 64 AÑOS				1	1	2	
PRACTICAS.	1	5	18	2	4		
RELEVO.	1	34	2	3	3	3	
FORMACION.		1	4	2	2		
OTROS CONTRATOS CONV. EN INDEI						1	
<b>TOTAL</b>	<b>98</b>	<b>234</b>	<b>580</b>	<b>459</b>	<b>433</b>	<b>68</b>	
<b>MUJERES</b>							
OBRA / SERVICIO	111	221	649	75	213	3	1
EVENTUAL CIRC.PROD.	12	212	1.359	332	706	23	2
INTERINIDAD.	20	25	197	10	32	2	1
TEMPORAL PERS. DISCAPACIDAD		4	38		15		
SUST.JUBILACION 64 AÑOS		1	2				
PRACTICAS.		14	69	2	20		
RELEVO.		73	16		3		
FORMACION.		2	4		12		
OTROS CONTRATOS CONV. EN INDEI			1			3	
<b>TOTAL</b>	<b>143</b>	<b>552</b>	<b>2.335</b>	<b>419</b>	<b>1.001</b>	<b>31</b>	<b>4</b>

**16.5M CONTRATOS DE TRABAJO CONVERTIDOS EN INDEFINIDOS SEGUN DURACIÓN DEL CONTRATO DE ORIGEN HASTA SU CONVERSIÓN EN INDEFINIDO POR SEXO Y TIPO DE CONTRATO. MES**

**FEBRERO 2011**

	TOTAL	<= 3 MESES	> 3 A <= 6 MESES	> 6 A <= 12 MESES	> 12 A <= 18 MESES	> 18 A <= 24 MESES	> 24 A <= 30 MESES	> 30 A <= 36 MESES	> 36 MESES
<b>AMBOS SEXOS</b>									
OBRA / SERVICIO	9.565	1.129	1.522	1.616	1.099	847	760	700	1.892
EVENTUAL CIRC.PROD.	26.423	2.848	7.488	15.860	9		1	1	216
INTERINIDAD.	1.420	588	338	187	85	54	38	38	92
TEMPORAL PERS. DISCAPACIDAD	341			101	18	30	2	188	2
SUST.JUBILACION 64 AÑOS	47			37	9	1			
PRACTICAS.	736		93	142	65	431	3		2
RELEVO.	751	1	8	22	33	34	55	54	544
FORMACION.	158		10	8	18	91	6	21	4
OTROS CONTRATOS CONV. EN INDEF.	20	1	1	4	2	1	1	9	1
<b>TOTAL</b>	<b>39.461</b>	<b>4.567</b>	<b>9.460</b>	<b>17.977</b>	<b>1.338</b>	<b>1.489</b>	<b>866</b>	<b>1.011</b>	<b>2.753</b>
<b>HOMBRES</b>									
OBRA / SERVICIO	5.444	808	750	935	639	495	397	407	1.013
EVENTUAL CIRC.PROD.	13.817	1.487	3.990	8.224	5			1	110
INTERINIDAD.	475	222	103	66	27	17	9	11	20
TEMPORAL PERS. DISCAPACIDAD	213			62	12	17	1	120	1
SUST.JUBILACION 64 AÑOS	34			27	6	1			
PRACTICAS.	369		49	68	34	214	2		2
RELEVO.	516	1	3	14	20	29	35	41	373
FORMACION.	88		7	6	6	48	5	13	3
OTROS CONTRATOS CONV. EN INDEF.	12			1	2		1	7	1
<b>TOTAL</b>	<b>20.968</b>	<b>2.518</b>	<b>4.902</b>	<b>9.403</b>	<b>751</b>	<b>821</b>	<b>450</b>	<b>600</b>	<b>1.523</b>
<b>MUJERES</b>									
OBRA / SERVICIO	4.121	321	772	681	460	352	363	293	879
EVENTUAL CIRC.PROD.	12.606	1.361	3.498	7.636	4		1		106
INTERINIDAD.	945	366	235	121	58	37	29	27	72
TEMPORAL PERS. DISCAPACIDAD	128			39	6	13	1	68	1
SUST.JUBILACION 64 AÑOS	13			10	3				
PRACTICAS.	367		44	74	31	217	1		
RELEVO.	235		5	8	13	5	20	13	171
FORMACION.	70		3	2	12	43	1	8	1
OTROS CONTRATOS CONV. EN INDEF.	8	1	1	3		1		2	
<b>TOTAL</b>	<b>18.493</b>	<b>2.049</b>	<b>4.558</b>	<b>8.574</b>	<b>587</b>	<b>668</b>	<b>416</b>	<b>411</b>	<b>1.230</b>



**16.6M CONTRATOS DE TRABAJO CONVERTIDOS EN INDEFINIDOS SEGUN TIPO DE JORNADA POR SEXO Y TIPO DE CONTRATO. MES**

**FEBRERO 2011**

	TOTAL	JORNADA PARCIAL	JORNADA COMPLETA	FIJOS DISCONTINUOS
<b>AMBOS SEXOS</b>				
OBRA / SERVICIO	9.565	1.963	6.850	752
EVENTUAL CIRC.PROD.	26.423	8.824	17.190	409
INTERINIDAD.	1.420	320	1.091	9
TEMPORAL PERS. DISCAPACIDAD	341	73	267	1
SUST.JUBILACION 64 AÑOS	47	1	45	1
PRACTICAS.	736	112	624	
RELEVO.	751	62	682	7
FORMACION.	158	38	120	
OTROS CONTRATOS CONV. EN INDEF.	20		20	
<b>TOTAL</b>	<b>39.461</b>	<b>11.393</b>	<b>26.889</b>	<b>1.179</b>
<b>HOMBRES</b>				
OBRA / SERVICIO	5.444	479	4.666	299
EVENTUAL CIRC.PROD.	13.817	3.234	10.338	245
INTERINIDAD.	475	49	424	2
TEMPORAL PERS. DISCAPACIDAD	213	36	176	1
SUST.JUBILACION 64 AÑOS	34		33	1
PRACTICAS.	369	25	344	
RELEVO.	516	19	496	1
FORMACION.	88	16	72	
OTROS CONTRATOS CONV. EN INDEF.	12		12	
<b>TOTAL</b>	<b>20.968</b>	<b>3.858</b>	<b>16.561</b>	<b>549</b>
<b>MUJERES</b>				
OBRA / SERVICIO	4.121	1.484	2.184	453
EVENTUAL CIRC.PROD.	12.606	5.590	6.852	164
INTERINIDAD.	945	271	667	7
TEMPORAL PERS. DISCAPACIDAD	128	37	91	
SUST.JUBILACION 64 AÑOS	13	1	12	
PRACTICAS.	367	87	280	
RELEVO.	235	43	186	6
FORMACION.	70	22	48	
OTROS CONTRATOS CONV. EN INDEF.	8		8	
<b>TOTAL</b>	<b>18.493</b>	<b>7.535</b>	<b>10.328</b>	<b>630</b>

**17.1M CONTRATOS DE TRABAJO INICIALES, CONTRATOS CONVERTIDOS EN INDEFINIDOS Y ADSCRIPCIONES EN COLABORACIÓN SOCIAL SEGÚN SEXO POR COMUNIDADES AUTÓNOMAS Y PROVINCIAS. MES**

**FEBRERO 2011**

	TOTAL	AMBOS SEXOS			HOMBRES			MUJERES		
		CONTRATOS INICIALES	CONTRATOS CONVERT. EN INDEFINIDOS	ADSCRIPC. EN COLAB. SOCIAL	CONTRATOS INICIALES	CONTRATOS CONVERT. EN INDEFINIDOS	ADSCRIPC. EN COLAB. SOCIAL	CONTRATOS INICIALES	CONTRATOS CONVERT. EN INDEFINIDOS	ADSCRIPC. EN COLAB. SOCIAL
ALMERIA	13.804	13.323	474	7	7.622	233	5	5.701	241	2
CADIZ	27.538	26.862	675	1	16.336	359		10.526	316	1
CORDOBA	36.720	36.248	472		21.391	251		14.857	221	
GRANADA	30.910	30.413	427	70	17.102	227	30	13.311	200	40
HUELVA	29.521	29.277	243	1	13.051	121		16.226	122	1
JAEN	49.104	48.708	395	1	33.094	156		15.614	239	1
MALAGA	36.271	35.140	1.131		18.923	580		16.217	551	
SEVILLA	55.144	53.749	1.386	9	31.137	804	6	22.612	582	3
<b>ANDALUCIA</b>	<b>279.012</b>	<b>273.720</b>	<b>5.203</b>	<b>89</b>	<b>158.656</b>	<b>2.731</b>	<b>41</b>	<b>115.064</b>	<b>2.472</b>	<b>48</b>
HUESCA	3.477	3.278	199		1.789	120		1.489	79	
TERUEL	2.140	2.057	83		1.265	49		792	34	
ZARAGOZA	18.846	17.847	995	4	9.411	531	2	8.436	464	2
<b>ARAGON</b>	<b>24.463</b>	<b>23.182</b>	<b>1.277</b>	<b>4</b>	<b>12.465</b>	<b>700</b>	<b>2</b>	<b>10.717</b>	<b>577</b>	<b>2</b>
ASTURIAS (PRINCIPAD	16.729	15.991	719	19	8.197	361	8	7.794	358	11
BALEARS (ILLES)	18.524	17.637	880	7	9.960	492	1	7.677	388	6
LAS PALMAS	22.583	21.529	1.048	6	11.111	594		10.418	454	6
STA. C. TENERIFE	18.148	17.184	964		8.570	552		8.614	412	
<b>CANARIAS</b>	<b>40.731</b>	<b>38.713</b>	<b>2.012</b>	<b>6</b>	<b>19.681</b>	<b>1.146</b>		<b>19.032</b>	<b>866</b>	<b>6</b>
<b>CANTABRIA</b>	<b>9.583</b>	<b>9.138</b>	<b>445</b>		<b>4.685</b>	<b>206</b>		<b>4.453</b>	<b>239</b>	
ALBACETE	6.133	5.801	330	2	3.437	211	1	2.364	119	1
CIUDAD REAL	9.101	8.821	277	3	5.888	178	2	2.933	99	1
CUENCA	2.817	2.693	124		1.709	82		984	42	
GUADALAJARA	4.978	4.824	154		2.892	78		1.932	76	
TOLEDO	9.225	8.717	508		5.212	315		3.505	193	
<b>CASTILLA-LA MANCHA</b>	<b>32.254</b>	<b>30.856</b>	<b>1.393</b>	<b>5</b>	<b>19.138</b>	<b>864</b>	<b>3</b>	<b>11.718</b>	<b>529</b>	<b>2</b>
AVILA	2.075	1.969	106		1.135	63		834	43	
BURGOS	6.910	6.568	342		3.646	193		2.922	149	
LEON	6.641	6.281	360		3.251	212		3.030	148	
PALENCIA	3.309	3.202	107		1.721	57		1.481	50	
SALAMANCA	5.069	4.885	184		2.595	96		2.290	88	
SEGOVIA	2.799	2.692	107		1.421	49		1.271	58	
SORIA	1.791	1.722	69		925	41		797	28	
VALLADOLID	10.960	10.512	448		5.850	210		4.662	238	
ZAMORA	3.012	2.931	81		1.466	43		1.465	38	
<b>CASTILLA Y LEON</b>	<b>42.566</b>	<b>40.762</b>	<b>1.804</b>	<b>5</b>	<b>22.010</b>	<b>964</b>	<b>3</b>	<b>18.752</b>	<b>840</b>	<b>2</b>
BARCELONA	117.214	111.416	5.798		55.321	3.038		56.095	2.760	
GRONA	12.076	11.334	742		6.371	400		4.963	342	
LLEIDA	6.842	6.419	423		3.539	228		2.880	195	
TARRAGONA	14.792	14.070	722		8.424	393		5.646	329	
<b>CATALUÑA</b>	<b>150.924</b>	<b>143.239</b>	<b>7.685</b>		<b>73.655</b>	<b>4.059</b>		<b>69.584</b>	<b>3.626</b>	
ALICANTE/ALACANT	29.565	27.707	1.854	4	15.866	898	1	11.841	956	3
CASTELLON/CASTELLO	9.067	8.467	600		5.229	286		3.238	314	
VALENCIA	51.130	48.265	2.865		27.916	1.417		20.349	1.448	
<b>COM. VALENCIANA</b>	<b>89.762</b>	<b>84.439</b>	<b>5.319</b>	<b>4</b>	<b>49.011</b>	<b>2.601</b>	<b>1</b>	<b>35.428</b>	<b>2.718</b>	<b>3</b>
BADAJOS	19.554	19.185	358	11	12.425	200	5	6.760	158	6
CACERES	8.575	8.359	216		4.573	119		3.786	97	
<b>EXTREMADURA</b>	<b>28.129</b>	<b>27.544</b>	<b>574</b>	<b>11</b>	<b>16.998</b>	<b>319</b>	<b>5</b>	<b>10.546</b>	<b>255</b>	<b>6</b>
A CORUÑA	19.517	18.650	867		9.779	441		8.871	426	
LUGO	4.257	3.976	281		2.098	144		1.878	137	
OURENSE	3.654	3.469	185		1.642	94		1.827	91	
PONTEVEDRA	18.091	17.379	704	8	9.394	366	6	7.985	338	2
<b>GALICIA</b>	<b>45.519</b>	<b>43.474</b>	<b>2.037</b>	<b>8</b>	<b>22.913</b>	<b>1.045</b>	<b>6</b>	<b>20.561</b>	<b>992</b>	<b>2</b>
MADRID (COM. DE)	121.487	114.949	6.532	6	62.868	3.439	2	52.081	3.093	4
MURCIA (REGION DE)	38.680	37.327	1.243	110	25.856	714	77	11.471	529	33
<b>NAVARRA (COM. FORAL)</b>	<b>14.937</b>	<b>14.460</b>	<b>477</b>		<b>7.504</b>	<b>274</b>		<b>6.956</b>	<b>203</b>	
ALAVA	8.050	7.709	341		4.182	180		3.527	161	
GUIPUZCOA	15.351	14.875	476		7.013	271		7.862	205	
VIZCAYA	26.004	25.344	660		12.652	369		12.692	291	
<b>PAIS VASCO</b>	<b>49.405</b>	<b>47.928</b>	<b>1.477</b>		<b>23.847</b>	<b>820</b>		<b>24.081</b>	<b>657</b>	
RIOJA (LA)	5.582	5.334	248		2.768	157		2.566	91	
CEUTA	1.352	1.257	43	52	637	25	37	620	18	15
MELILLA	1.336	1.278	58		581	34		697	24	
EXTRANJERO	764	729	35		545	17		184	18	
<b>TOTAL</b>	<b>1.011.739</b>	<b>971.957</b>	<b>39.461</b>	<b>321</b>	<b>541.975</b>	<b>20.968</b>	<b>183</b>	<b>429.982</b>	<b>18.493</b>	<b>138</b>

## 18.1M CONTRATOS DE TRABAJO INICIALES SEGÚN TIPO DE CONTRATO POR COMUNIDADES AUTÓNOMAS Y PROVINCIAS. AMBOS SEXOS. MES

FEBRERO 2011

	TOTAL	INDEFINIDO ORDINARIO (Bonif. / No Bonif.)	INDEFINIDO FOMENTO DE LA CONTRATACIÓN INDEFINIDA	PERS. CON DISCAPA-CIDAD	OBRA O SERVICIO	EVENT. CIRCUNS. PRODUCCIÓN	INTERINIDAD
ALMERIA	13.323	362	52	5	7.882	3.702	1.107
CADIZ	26.862	524	136	10	11.472	12.012	2.354
CORDOBA	36.248	355	61	3	15.399	18.690	1.103
GRANADA	30.413	412	124	8	8.866	19.056	1.587
HUELVA	29.277	295	71	5	23.681	4.119	1.033
JAEN	48.708	235	64	7	19.103	27.572	1.216
MALAGA	35.140	1.086	233	11	12.544	17.483	3.361
SEVILLA	53.749	1.199	304	10	26.854	20.664	3.545
<b>ANDALUCIA</b>	<b>273.720</b>	<b>4.468</b>	<b>1.045</b>	<b>59</b>	<b>125.801</b>	<b>123.298</b>	<b>15.306</b>
HUESCA	3.278	180	27	5	1.092	1.504	384
TERUEL	2.057	114	19	1	631	1.009	254
ZARAGOZA	17.847	780	186	14	6.563	7.417	2.574
<b>ARAGON</b>	<b>23.182</b>	<b>1.074</b>	<b>232</b>	<b>20</b>	<b>8.286</b>	<b>9.930</b>	<b>3.212</b>
<b>ASTURIAS (PRINCIPADO)</b>	<b>15.991</b>	<b>580</b>	<b>191</b>	<b>28</b>	<b>5.608</b>	<b>6.538</b>	<b>2.645</b>
<b>BALEARS (ILLES)</b>	<b>17.637</b>	<b>1.265</b>	<b>150</b>	<b>17</b>	<b>6.087</b>	<b>7.790</b>	<b>2.086</b>
LAS PALMAS	21.529	1.094	176	11	6.181	10.957	2.921
STA. C. TENERIFE	17.184	814	114	12	5.752	8.498	1.857
<b>CANARIAS</b>	<b>38.713</b>	<b>1.908</b>	<b>290</b>	<b>23</b>	<b>11.933</b>	<b>19.455</b>	<b>4.778</b>
<b>CANTABRIA</b>	<b>9.138</b>	<b>357</b>	<b>99</b>	<b>10</b>	<b>3.070</b>	<b>3.891</b>	<b>1.485</b>
ALBACETE	5.801	252	53	7	2.832	1.974	582
CIUDAD REAL	8.821	302	61	7	5.760	1.833	698
CUENCA	2.693	133	43	2	1.460	746	254
GUADALAJARA	4.824	197	33	7	1.741	2.388	417
TOLEDO	8.717	538	77	9	4.082	2.996	874
<b>CASTILLA-LA MANCHA</b>	<b>30.856</b>	<b>1.422</b>	<b>267</b>	<b>32</b>	<b>15.875</b>	<b>9.937</b>	<b>2.825</b>
AVILA	1.969	89	32	3	793	632	404
BURGOS	6.568	297	81	8	1.726	3.426	833
LEON	6.281	332	92	11	2.486	2.540	713
PALENCIA	3.202	100	39	2	1.207	1.261	492
SALAMANCA	4.885	272	118	3	2.243	1.565	562
SEGOVIA	2.692	128	77		801	1.232	432
SORIA	1.722	58	27	2	643	661	219
VALLADOLID	10.512	370	126	13	4.234	4.178	1.399
ZAMORA	2.931	156	31	2	974	1.210	250
<b>CASTILLA Y LEON</b>	<b>40.762</b>	<b>1.802</b>	<b>623</b>	<b>44</b>	<b>15.107</b>	<b>16.705</b>	<b>5.304</b>
BARCELONA	111.416	8.152	1.235	87	35.226	41.959	23.218
GIRONA	11.334	1.008	125	5	3.357	5.150	1.541
LLEIDA	6.419	425	75	3	2.485	2.485	850
TARRAGONA	14.070	796	115	18	5.822	5.195	1.881
<b>CATALUÑA</b>	<b>143.239</b>	<b>10.381</b>	<b>1.550</b>	<b>113</b>	<b>46.890</b>	<b>54.789</b>	<b>27.490</b>
ALICANTE/ALACANT	27.707	1.456	412	23	10.204	13.172	2.029
CASTELLON/CASTELLO	8.467	467	114	10	3.813	3.228	699
VALENCIA	48.265	2.008	590	43	20.884	19.167	4.728
<b>COM. VALENCIANA</b>	<b>84.439</b>	<b>3.931</b>	<b>1.116</b>	<b>76</b>	<b>34.901</b>	<b>35.567</b>	<b>7.456</b>
BADAJOS	19.185	334	152	7	6.566	11.090	756
CACERES	8.359	218	99	3	4.227	2.809	542
<b>EXTREMADURA</b>	<b>27.544</b>	<b>552</b>	<b>251</b>	<b>10</b>	<b>10.793</b>	<b>13.899</b>	<b>1.298</b>
A CORUÑA	18.650	736	232	21	7.826	6.948	2.355
LUGO	3.976	379	73	6	1.131	1.570	528
OURENSE	3.469	161	75	4	1.295	1.370	440
PONTEVEDRA	17.379	639	190	12	6.185	7.545	1.917
<b>GALICIA</b>	<b>43.474</b>	<b>1.915</b>	<b>570</b>	<b>43</b>	<b>16.437</b>	<b>17.433</b>	<b>5.240</b>
<b>MADRID (COM. DE)</b>	<b>114.949</b>	<b>11.050</b>	<b>2.172</b>	<b>123</b>	<b>49.938</b>	<b>38.783</b>	<b>10.877</b>
<b>MURCIA (REGION DE)</b>	<b>37.327</b>	<b>1.593</b>	<b>200</b>	<b>44</b>	<b>22.204</b>	<b>10.997</b>	<b>1.779</b>
<b>NAVARRA (COM. FORAL)</b>	<b>14.460</b>	<b>465</b>	<b>121</b>	<b>14</b>	<b>3.898</b>	<b>6.407</b>	<b>3.173</b>
ALAVA	7.709	198	70	3	2.151	3.410	1.745
GUIPUZCOA	14.875	531	118	9	4.367	6.052	3.506
VIZCAYA	25.344	938	205	15	9.934	7.998	5.827
<b>PAIS VASCO</b>	<b>47.928</b>	<b>1.667</b>	<b>393</b>	<b>27</b>	<b>16.452</b>	<b>17.460</b>	<b>11.078</b>
RIOJA (LA)	5.334	270	71	7	1.725	2.451	707
CEUTA	1.257	60	7		667	318	195
MELILLA	1.278	78	8	3	417	252	184
EXTRANJERO	729	13	2		650	56	8
<b>TOTAL</b>	<b>971.957</b>	<b>44.851</b>	<b>9.358</b>	<b>693</b>	<b>396.739</b>	<b>395.956</b>	<b>107.126</b>

**18.1M CONTRATOS DE TRABAJO INICIALES SEGÚN TIPO DE CONTRATO POR COMUNIDADES AUTÓNOMAS Y PROVINCIAS. AMBOS SEXOS. MES (Continuación)**

FEBRERO 2011

	TEMPORAL PERS. DISCAPACIDAD	RELEVO	JUBILACIÓN PARCIAL	SUSTITUCIÓN JUBILACIÓN 64 AÑOS	PRÁCTICAS	FORMACIÓN	OTROS CONTRATOS
ALMERIA	17	6	10		22	152	6
CADIZ	28	23	24	3	78	172	26
CORDOBA	11	13	15	1	38	249	310
GRANADA	12	15	17		69	150	97
HUELVA	8	5	14		13	22	11
JAEN	12	14	13	1	20	123	328
MALAGA	35	19	28		76	169	95
SEVILLA	73	35	48	5	214	389	409
<b>ANDALUCIA</b>	<b>196</b>	<b>130</b>	<b>169</b>	<b>10</b>	<b>530</b>	<b>1.426</b>	<b>1.282</b>
HUESCA	7	10	15	4	7	6	37
TERUEL	1	10	5		7	5	1
ZARAGOZA	24	52	78	12	75	22	50
<b>ARAGON</b>	<b>32</b>	<b>72</b>	<b>98</b>	<b>16</b>	<b>89</b>	<b>33</b>	<b>88</b>
ASTURIAS (PRINCIPADO DE)	28	66	113	5	86	61	42
BALEARS (ILLES)	20	33	29	5	14	31	110
LAS PALMAS	30	9	16	8	34	23	69
STA. C. TENERIFE	22	23	24	3	37	12	16
<b>CANARIAS</b>	<b>52</b>	<b>32</b>	<b>40</b>	<b>11</b>	<b>71</b>	<b>35</b>	<b>85</b>
CANTABRIA	13	28	41	4	54	76	10
ALBACETE	6	9	10	1	23	32	20
CIUDAD REAL	8	7	12	1	27	77	28
CUENCA	6	4	7	1	8	20	9
GUADALAJARA	11	4	11	2	7	3	3
TOLEDO	11	10	12	4	25	32	47
<b>CASTILLA-LA MANCHA</b>	<b>42</b>	<b>34</b>	<b>52</b>	<b>9</b>	<b>90</b>	<b>164</b>	<b>107</b>
AVILA	3	3	4		3	3	
BURGOS	11	30	46	2	32	8	68
LEON	13	14	14	4	32	23	7
PALENCIA	5	24	19	3	8	5	37
SALAMANCA	5	12	17	1	28	32	27
SEGOVIA	3	3	6	1	2	6	1
SORIA	3	5	8	2	4		90
VALLADOLID	16	51	48	2	39	10	26
ZAMORA	3	6	3		5	6	285
<b>CASTILLA Y LEON</b>	<b>62</b>	<b>148</b>	<b>165</b>	<b>15</b>	<b>153</b>	<b>93</b>	<b>541</b>
BARCELONA	164	213	276	20	425	201	240
GIRONA	28	25	43	2	15	16	19
LLEIDA	15	14	23	2	20	13	9
TARRAGONA	59	33	39		65	20	27
<b>CATALUÑA</b>	<b>266</b>	<b>285</b>	<b>381</b>	<b>24</b>	<b>525</b>	<b>250</b>	<b>295</b>
ALICANTE/ALACANT	21	45	46	3	76	139	81
CASTELLON/CASTELLO	9	21	33		31	24	18
VALENCIA	81	79	112	8	161	176	228
<b>COM. VALENCIANA</b>	<b>111</b>	<b>145</b>	<b>191</b>	<b>11</b>	<b>268</b>	<b>339</b>	<b>327</b>
BADAJOS	19	6	6	5	37	125	82
CACERES	26	5	8	3	17	94	308
<b>EXTREMADURA</b>	<b>45</b>	<b>11</b>	<b>14</b>	<b>8</b>	<b>54</b>	<b>219</b>	<b>390</b>
A CORUÑA	26	27	36	8	120	153	162
LUGO	8	4	6		23	34	214
OURENSE	3	9	16	1	23	35	37
PONTEVEDRA	41	134	137	2	81	140	356
<b>GALICIA</b>	<b>78</b>	<b>174</b>	<b>195</b>	<b>11</b>	<b>247</b>	<b>362</b>	<b>769</b>
MADRID (COM. DE)	150	275	373	76	728	283	121
MURCIA (REGION DE)	66	20	19	3	67	122	213
NAVARRA (COM. FORAL DE)	21	35	49		107	15	155
ALAVA	8	17	40		43	6	18
GUIPUZCOA	26	47	74	1	110	17	17
VIZCAYA	36	57	112	1	135	25	61
<b>PAIS VASCO</b>	<b>70</b>	<b>121</b>	<b>226</b>	<b>2</b>	<b>288</b>	<b>48</b>	<b>96</b>
RIOJA (LA)	20	19	15		23	4	22
CEUTA	3	1	1			5	
MELILLA				2	1	30	303
EXTRANJERO							
<b>TOTAL</b>	<b>1.275</b>	<b>1.629</b>	<b>2.171</b>	<b>212</b>	<b>3.395</b>	<b>3.596</b>	<b>4.956</b>

## 18.1.1M CONTRATOS DE TRABAJO INICIALES SEGÚN TIPO DE CONTRATO POR COMUNIDADES AUTÓNOMAS Y PROVINCIAS. HOMBRES. MES

FEBRERO 2011

	TOTAL	INDEFINIDO ORDINARIO (Bonif. / No Bonif.)	INDEFINIDO FOMENTO DE LA CONTRATACIÓN INDEFINIDA	PERS. CON DISCAPA-CIDAD	OBRA O SERVICIO	EVENT. CIRCUNS. PRODUCCIÓN	INTERINIDAD
ALMERIA	7.622	210	31	2	5.102	1.892	295
CADIZ	16.336	312	79	8	8.874	6.201	694
CORDOBA	21.391	229	46	3	9.848	10.621	295
GRANADA	17.102	257	56	5	5.755	10.352	478
HUELVA	13.051	188	38	4	10.537	2.058	179
JAEN	33.094	165	37	5	13.585	18.743	241
MALAGA	18.923	634	130	7	8.411	8.615	916
SEVILLA	31.137	700	175	9	17.515	11.035	1.067
<b>ANDALUCIA</b>	<b>158.656</b>	<b>2.695</b>	<b>592</b>	<b>43</b>	<b>79.627</b>	<b>69.517</b>	<b>4.165</b>
HUESCA	1.789	100	14	3	739	797	84
TERUEL	1.265	87	10	1	476	643	33
ZARAGOZA	9.411	434	72	5	4.261	3.957	487
<b>ARAGON</b>	<b>12.465</b>	<b>621</b>	<b>96</b>	<b>9</b>	<b>5.476</b>	<b>5.397</b>	<b>604</b>
ASTURIAS (PRINCIPADO)	8.197	321	89	16	3.753	3.192	544
BALEARS (ILLES)	9.960	718	69	7	4.388	4.079	552
LAS PALMAS	11.111	651	96	7	3.911	5.249	1.085
STA. C. TENERIFE	8.570	460	61	4	3.624	3.731	611
<b>CANARIAS</b>	<b>19.681</b>	<b>1.111</b>	<b>157</b>	<b>11</b>	<b>7.535</b>	<b>8.980</b>	<b>1.696</b>
<b>CANTABRIA</b>	<b>4.685</b>	<b>225</b>	<b>55</b>	<b>5</b>	<b>2.005</b>	<b>1.904</b>	<b>348</b>
ALBACETE	3.437	144	23	4	2.088	999	125
CIUDAD REAL	5.888	206	31	3	4.402	950	193
CUENCA	1.709	98	20		1.095	400	64
GUADALAJARA	2.892	120	19	3	1.137	1.432	155
TOLEDO	5.212	332	49	4	2.822	1.674	252
<b>CASTILLA-LA MANCHA</b>	<b>19.138</b>	<b>900</b>	<b>142</b>	<b>14</b>	<b>11.544</b>	<b>5.455</b>	<b>789</b>
AVILA	1.135	47	22	1	576	324	155
BURGOS	3.646	178	49	5	1.171	1.964	172
LEON	3.251	160	37	7	1.661	1.140	189
PALENCIA	1.721	47	13	2	754	734	122
SALAMANCA	2.595	163	61	2	1.406	759	126
SEGOVIA	1.421	70	33		493	695	117
SORIA	925	29	11	1	437	349	66
VALLADOLID	5.850	206	64	9	2.741	2.288	402
ZAMORA	1.466	95	13	2	701	537	34
<b>CASTILLA Y LEON</b>	<b>22.010</b>	<b>995</b>	<b>303</b>	<b>29</b>	<b>9.940</b>	<b>8.790</b>	<b>1.383</b>
BARCELONA	55.321	4.677	667	53	21.030	22.123	5.926
GIRONA	6.371	535	77	4	2.331	2.910	412
LLEIDA	3.539	231	42	1	1.635	1.388	184
TARRAGONA	8.424	449	67	10	4.587	2.657	504
<b>CATALUÑA</b>	<b>73.655</b>	<b>5.892</b>	<b>853</b>	<b>68</b>	<b>29.583</b>	<b>29.078</b>	<b>7.026</b>
ALICANTE/ALACANT	15.866	850	195	16	6.853	7.189	513
CASTELLON/CASTELLO	5.229	283	60	3	2.913	1.695	182
VALENCIA	27.916	1.140	281	20	14.609	9.996	1.361
<b>COM. VALENCIANA</b>	<b>49.011</b>	<b>2.273</b>	<b>536</b>	<b>39</b>	<b>24.375</b>	<b>18.880</b>	<b>2.056</b>
BADAJOS	12.425	202	86	7	4.563	7.187	177
CACERES	4.573	123	49	3	2.567	1.419	124
<b>EXTREMADURA</b>	<b>16.998</b>	<b>325</b>	<b>135</b>	<b>10</b>	<b>7.130</b>	<b>8.606</b>	<b>301</b>
A CORUÑA	9.779	469	113	15	4.585	3.568	701
LUGO	2.098	300	41	1	740	795	127
OURENSE	1.642	85	31	4	727	612	105
PONTEVEDRA	9.394	394	100	11	3.952	3.755	541
<b>GALICIA</b>	<b>22.913</b>	<b>1.248</b>	<b>285</b>	<b>31</b>	<b>10.004</b>	<b>8.730</b>	<b>1.474</b>
MADRID (COM. DE)	62.868	6.458	1.160	81	30.941	20.008	3.140
MURCIA (REGION DE)	25.856	938	109	30	17.405	6.613	473
NAVARRA (COM. FORAL)	7.504	243	62	11	2.623	3.581	768
ALAVA	4.182	124	34	2	1.435	1.959	543
GUIPUZCOA	7.013	306	63	4	2.464	3.033	959
VIZCAYA	12.652	571	106	10	6.415	4.063	1.236
<b>PAIS VASCO</b>	<b>23.847</b>	<b>1.001</b>	<b>203</b>	<b>16</b>	<b>10.314</b>	<b>9.055</b>	<b>2.738</b>
RIOJA (LA)	2.768	144	34	3	1.075	1.248	191
CEUTA	637	44	5		349	159	74
MELILLA	581	59	2	1	288	148	39
EXTRANJERO	545	10	1		494	39	1
<b>TOTAL</b>	<b>541.975</b>	<b>26.221</b>	<b>4.888</b>	<b>424</b>	<b>258.849</b>	<b>213.459</b>	<b>28.362</b>

**18.1.1M CONTRATOS DE TRABAJO INICIALES SEGÚN TIPO DE CONTRATO POR COMUNIDADES AUTÓNOMAS Y PROVINCIAS. HOMBRES. MES (Continuación)**

FEBRERO 2011

	TEMPORAL PERS. DISCAPACIDAD	RELEVO	JUBILACIÓN PARCIAL	SUSTITUCIÓN 64 AÑOS	JUBILACIÓN	PRÁCTICAS	FORMACIÓN	OTROS CONTRATOS
ALMERIA	16	1	6			8	55	4
CADIZ	17	18	18		2	35	64	14
CORDOBA	6	4	12		1	18	124	184
GRANADA	9	10	10			27	79	64
HUELVA	5	3	11			4	15	9
JAEN	6	9	12			8	61	222
MALAGA	17	14	24			39	85	31
SEVILLA	45	22	38		3	97	171	260
<b>ANDALUCIA</b>	<b>121</b>	<b>81</b>	<b>131</b>		<b>6</b>	<b>236</b>	<b>654</b>	<b>788</b>
HUESCA	6	6	14		4	2	5	15
TERUEL	1	6	4			2	2	
ZARAGOZA	14	36	66		7	36	15	21
<b>ARAGON</b>	<b>21</b>	<b>48</b>	<b>84</b>		<b>11</b>	<b>40</b>	<b>22</b>	<b>36</b>
ASTURIAS (PRINCIPADO DE)	19	53	101		1	52	28	28
BALEARS (ILLES)	15	15	21		5	7	26	58
LAS PALMAS	20	6	12		6	19	12	37
STA. C. TENERIFE	14	12	17		1	18	5	12
<b>CANARIAS</b>	<b>34</b>	<b>18</b>	<b>29</b>		<b>7</b>	<b>37</b>	<b>17</b>	<b>49</b>
CANTABRIA	4	22	36		4	34	36	7
ALBACETE	4	6	6		1	12	17	8
CIUDAD REAL	6	5	10		1	17	43	21
CUENCA	3	2	7		1	6	13	
GUADALAJARA	6	2	11			4	2	1
TOLEDO	7	8	11		4	15	18	16
<b>CASTILLA-LA MANCHA</b>	<b>26</b>	<b>23</b>	<b>45</b>		<b>7</b>	<b>54</b>	<b>93</b>	<b>46</b>
AVILA	3	2	3			1	1	
BURGOS	4	22	42			20	3	16
LEON	9	10	9		2	10	12	5
PALENCIA	3	15	17		3		3	8
SALAMANCA	5	9	14			15	13	22
SEGOVIA	3	2	5		1		2	
SORIA	3	4	5		1	4		15
VALLADOLID	9	43	47		1	25	2	13
ZAMORA	1	5	2			2	1	73
<b>CASTILLA Y LEON</b>	<b>40</b>	<b>112</b>	<b>144</b>		<b>8</b>	<b>77</b>	<b>37</b>	<b>152</b>
BARCELONA	98	113	210		13	192	100	119
GIRONA	21	18	32		1	6	13	11
LLEIDA	7	10	23		2	8	6	2
TARRAGONA	37	22	32			29	13	17
<b>CATALUÑA</b>	<b>163</b>	<b>163</b>	<b>297</b>		<b>16</b>	<b>235</b>	<b>132</b>	<b>149</b>
ALICANTE/ALACANT	18	33	39		3	34	79	44
CASTELLON/CASTELLO	4	15	28			20	16	10
VALENCIA	45	51	90		4	65	102	152
<b>COM. VALENCIANA</b>	<b>67</b>	<b>99</b>	<b>157</b>		<b>7</b>	<b>119</b>	<b>197</b>	<b>206</b>
BADAJOS	11	5	3		3	22	98	61
CACERES	10	5	8		3	10	77	175
<b>EXTREMADURA</b>	<b>21</b>	<b>10</b>	<b>11</b>		<b>6</b>	<b>32</b>	<b>175</b>	<b>236</b>
A CORUÑA	13	15	27		5	49	91	128
LUGO	4	3	4			10	19	54
OURENSE	2	6	7			9	21	33
PONTEVEDRA	23	93	130		1	39	80	275
<b>GALICIA</b>	<b>42</b>	<b>117</b>	<b>168</b>		<b>6</b>	<b>107</b>	<b>211</b>	<b>490</b>
MADRID (COM. DE)	84	141	276		42	340	127	70
MURCIA (REGION DE)	48	14	15		2	30	70	109
NAVARRA (COM. FORAL DE)	14	27	41			65	10	59
ALAVA	3	11	35			22	3	11
GUIPUZCOA	17	26	61			64	12	4
VIZCAYA	25	40	84		1	65	11	25
<b>PAIS VASCO</b>	<b>45</b>	<b>77</b>	<b>180</b>		<b>1</b>	<b>151</b>	<b>26</b>	<b>40</b>
RIOJA (LA)	17	10	13			17	1	15
CEUTA	2	1	1				2	
MELILLA					1		5	38
<b>EXTRANJERO</b>								
<b>TOTAL</b>	<b>783</b>	<b>1.031</b>	<b>1.750</b>		<b>130</b>	<b>1.633</b>	<b>1.869</b>	<b>2.576</b>

## 18.1.2M CONTRATOS DE TRABAJO INICIALES SEGÚN TIPO DE CONTRATO POR COMUNIDADES AUTÓNOMAS Y PROVINCIAS. MUJERES. MES

FEBRERO 2011

	TOTAL	INDEFINIDO ORDINARIO (Bonif. / No Bonif.)	INDEFINIDO FOMENTO DE LA CONTRATACIÓN INDEFINIDA	PERS. CON DISCAPA-CIDAD	OBRA O SERVICIO	EVENT. CIRCUNSP. PRODUCCIÓN	INTERINIDAD
ALMERIA	5.701	152	21	3	2.780	1.810	812
CADIZ	10.526	212	57	2	2.598	5.811	1.660
CORDOBA	14.857	126	15		5.551	8.069	808
GRANADA	13.311	155	68	3	3.111	8.704	1.109
HUELVA	16.226	107	33	1	13.144	2.061	854
JAEN	15.614	70	27	2	5.518	8.829	975
MALAGA	16.217	452	103	4	4.133	8.868	2.445
SEVILLA	22.612	499	129	1	9.339	9.629	2.478
<b>ANDALUCIA</b>	<b>115.064</b>	<b>1.773</b>	<b>453</b>	<b>16</b>	<b>46.174</b>	<b>53.781</b>	<b>11.141</b>
HUESCA	1.489	80	13	2	353	707	300
TERUEL	792	27	9		155	366	221
ZARAGOZA	8.436	346	114	9	2.302	3.460	2.087
<b>ARAGON</b>	<b>10.717</b>	<b>453</b>	<b>136</b>	<b>11</b>	<b>2.810</b>	<b>4.533</b>	<b>2.608</b>
ASTURIAS (PRINCIPADO)	7.794	259	102	12	1.855	3.346	2.101
BALEARS (ILLES)	7.677	547	81	10	1.699	3.711	1.534
LAS PALMAS	10.418	443	80	4	2.270	5.708	1.836
STA. C. TENERIFE	8.614	354	53	8	2.128	4.767	1.246
<b>CANARIAS</b>	<b>19.032</b>	<b>797</b>	<b>133</b>	<b>12</b>	<b>4.398</b>	<b>10.475</b>	<b>3.082</b>
<b>CANTABRIA</b>	<b>4.453</b>	<b>132</b>	<b>44</b>	<b>5</b>	<b>1.065</b>	<b>1.987</b>	<b>1.137</b>
ALBACETE	2.364	108	30	3	744	975	457
CIUDAD REAL	2.933	96	30	4	1.358	883	505
CUENCA	984	35	23	2	365	346	190
GUADALAJARA	1.932	77	14	4	604	956	262
TOLEDO	3.505	206	28	5	1.260	1.322	622
<b>CASTILLA-LA MANCHA</b>	<b>11.718</b>	<b>522</b>	<b>125</b>	<b>18</b>	<b>4.331</b>	<b>4.482</b>	<b>2.036</b>
AVILA	834	42	10	2	217	308	249
BURGOS	2.922	119	32	3	555	1.462	661
LEON	3.030	172	55	4	825	1.400	524
PALENCIA	1.481	53	26		453	527	370
SALAMANCA	2.290	109	57	1	837	806	436
SEGOVIA	1.271	58	44		308	537	315
SORIA	797	29	16	1	206	312	153
VALLADOLID	4.662	164	62	4	1.493	1.890	997
ZAMORA	1.465	61	18		273	673	216
<b>CASTILLA Y LEON</b>	<b>18.752</b>	<b>807</b>	<b>320</b>	<b>15</b>	<b>5.167</b>	<b>7.915</b>	<b>3.921</b>
BARCELONA	56.095	3.475	568	34	14.196	19.836	17.292
GIRONA	4.963	473	48	1	1.026	2.240	1.129
LLEIDA	2.880	194	33	2	850	1.097	666
TARRAGONA	5.646	347	48	8	1.235	2.538	1.377
<b>CATALUÑA</b>	<b>69.584</b>	<b>4.489</b>	<b>697</b>	<b>45</b>	<b>17.307</b>	<b>25.711</b>	<b>20.464</b>
ALICANTE/ALACANT	11.841	606	217	7	3.351	5.983	1.516
CASTELLON/CASTELLO	3.238	184	54	7	900	1.533	517
VALENCIA	20.349	868	309	23	6.275	9.171	3.367
<b>COM. VALENCIANA</b>	<b>35.428</b>	<b>1.658</b>	<b>580</b>	<b>37</b>	<b>10.526</b>	<b>16.687</b>	<b>5.400</b>
BADAJOS	6.760	132	66		2.003	3.903	579
CACERES	3.786	95	50		1.660	1.390	418
<b>EXTREMADURA</b>	<b>10.546</b>	<b>227</b>	<b>116</b>		<b>3.663</b>	<b>5.293</b>	<b>997</b>
A CORUÑA	8.871	267	119	6	3.241	3.380	1.654
LUGO	1.878	79	32	5	391	775	401
OURENSE	1.827	76	44		568	758	335
PONTEVEDRA	7.985	245	90	1	2.233	3.790	1.376
<b>GALICIA</b>	<b>20.561</b>	<b>667</b>	<b>285</b>	<b>12</b>	<b>6.433</b>	<b>8.703</b>	<b>3.766</b>
MADRID (COM. DE)	52.081	4.592	1.012	42	18.997	18.775	7.737
MURCIA (REGION DE)	11.471	655	91	14	4.799	4.384	1.306
NAVARRA (COM. FORAL)	6.956	222	59	3	1.275	2.826	2.405
ALAVA	3.527	74	36	1	716	1.451	1.202
GUIPUZCOA	7.862	225	55	5	1.903	3.019	2.547
VIZCAYA	12.692	367	99	5	3.519	3.935	4.591
<b>PAIS VASCO</b>	<b>24.081</b>	<b>666</b>	<b>190</b>	<b>11</b>	<b>6.138</b>	<b>8.405</b>	<b>8.340</b>
RIOJA (LA)	2.566	126	37	4	650	1.203	516
CEUTA	620	16	2		318	159	121
MELILLA	697	19	6	2	129	104	145
EXTRANJERO	184	3	1		156	17	7
<b>TOTAL</b>	<b>429.982</b>	<b>18.630</b>	<b>4.470</b>	<b>269</b>	<b>137.890</b>	<b>182.497</b>	<b>78.764</b>

**18.1.2M CONTRATOS DE TRABAJO INICIALES SEGÚN TIPO DE CONTRATO POR COMUNIDADES AUTÓNOMAS Y PROVINCIAS. MUJERES. MES (Continuación)**

FEBRERO 2011

	TEMPORAL PERS. DISCAPACIDAD	RELEVO	JUBILACIÓN PARCIAL	SUSTITUCIÓN 64 AÑOS	JUBILACIÓN	PRÁCTICAS	FORMACIÓN	OTROS CONTRATOS
ALMERIA	1	5	4			14	97	2
CADIZ	11	5	6	1		43	108	12
CORDOBA	5	9	3			20	125	126
GRANADA	3	5	7			42	71	33
HUELVA	3	2	3			9	7	2
JAEN	6	5	1	1		12	62	106
MALAGA	18	5	4			37	84	64
SEVILLA	28	13	10	2		117	218	149
<b>ANDALUCIA</b>	<b>75</b>	<b>49</b>	<b>38</b>	<b>4</b>		<b>294</b>	<b>772</b>	<b>494</b>
HUESCA	1	4	1			5	1	22
TERUEL		4	1			5	3	1
ZARAGOZA	10	16	12	5		39	7	29
<b>ARAGON</b>	<b>11</b>	<b>24</b>	<b>14</b>	<b>5</b>		<b>49</b>	<b>11</b>	<b>52</b>
ASTURIAS (PRINCIPADO DE)	9	13	12	4		34	33	14
BALEARS (ILLES)	5	18	8			7	5	52
LAS PALMAS	10	3	4	2		15	11	32
STA. C. TENERIFE	8	11	7	2		19	7	4
<b>CANARIAS</b>	<b>18</b>	<b>14</b>	<b>11</b>	<b>4</b>		<b>34</b>	<b>18</b>	<b>36</b>
CANTABRIA	9	6	5			20	40	3
ALBACETE	2	3	4			11	15	12
CIUDAD REAL	2	2	2			10	34	7
CUENCA	3	2				2	7	9
GUADALAJARA	5	2		2		3	1	2
TOLEDO	4	2	1			10	14	31
<b>CASTILLA-LA MANCHA</b>	<b>16</b>	<b>11</b>	<b>7</b>	<b>2</b>		<b>36</b>	<b>71</b>	<b>61</b>
AVILA		1	1			2	2	
BURGOS	7	8	4	2		12	5	52
LEON	4	4	5	2		22	11	2
PALENCIA	2	9	2			8	2	29
SALAMANCA		3	3	1		13	19	5
SEGOVIA		1	1			2	4	1
SORIA		1	3	1				75
VALLADOLID	7	8	1	1		14	8	13
ZAMORA	2	1	1			3	5	212
<b>CASTILLA Y LEON</b>	<b>22</b>	<b>36</b>	<b>21</b>	<b>7</b>		<b>76</b>	<b>56</b>	<b>389</b>
BARCELONA	66	100	66	7		233	101	121
GIRONA	7	7	11	1		9	3	8
LLEIDA	8	4				12	7	7
TARRAGONA	22	11	7			36	7	10
<b>CATALUÑA</b>	<b>103</b>	<b>122</b>	<b>84</b>	<b>8</b>		<b>290</b>	<b>118</b>	<b>146</b>
ALICANTE/ALACANT	3	12	7			42	60	37
CASTELLON/CASTELLO	5	6	5			11	8	8
VALENCIA	36	28	22	4		96	74	76
<b>COM. VALENCIANA</b>	<b>44</b>	<b>46</b>	<b>34</b>	<b>4</b>		<b>149</b>	<b>142</b>	<b>121</b>
BADAJOS	8	1	3	2		15	27	21
CACERES	16					7	17	133
<b>EXTREMADURA</b>	<b>24</b>	<b>1</b>	<b>3</b>	<b>2</b>		<b>22</b>	<b>44</b>	<b>154</b>
A CORUÑA	13	12	9	3		71	62	34
LUGO	4	1	2			13	15	160
OURENSE	1	3	9	1		14	14	4
PONTEVEDRA	18	41	7	1		42	60	81
<b>GALICIA</b>	<b>36</b>	<b>57</b>	<b>27</b>	<b>5</b>		<b>140</b>	<b>151</b>	<b>279</b>
MADRID (COM. DE)	66	134	97	34		388	156	51
MURCIA (REGION DE)	18	6	4	1		37	52	104
NAVARRA (COM. FORAL DE)	7	8	8			42	5	96
ALAVA	5	6	5			21	3	7
GUIPUZCOA	9	21	13	1		46	5	13
VIZCAYA	11	17	28			70	14	36
<b>PAIS VASCO</b>	<b>25</b>	<b>44</b>	<b>46</b>	<b>1</b>		<b>137</b>	<b>22</b>	<b>56</b>
RIOJA (LA)	3	9	2			6	3	7
CEUTA	1						3	
MELILLA				1		1	25	265
EXTRANJERO								
<b>TOTAL</b>	<b>492</b>	<b>598</b>	<b>421</b>	<b>82</b>		<b>1.762</b>	<b>1.727</b>	<b>2.380</b>



**18.2M CONTRATOS DE TRABAJO INICIALES EN EL SECTOR AGRICULTURA SEGÚN TIPO DE CONTRATO POR COMUNIDADES AUTÓNOMAS Y PROVINCIAS. AMBOS SEXOS. MES**

**FEBRERO 2011**

	TOTAL	INDEFINIDO ORDINARIO (Bonif. / No Bonif.)	INDEFINIDO FOMENTO DE LA CONTRATACIÓN INDEFINIDA	PERS. CON DISCAPA-CIDAD	OBRA O SERVICIO	EVENT. CIRCUNSP. PRODUCCIÓN	INTERINIDAD
ALMERIA	3.515	31	4		2.759	721	
CADIZ	3.902	16	1		1.274	2.606	3
CORDOBA	22.009	19	1		7.603	14.122	2
GRANADA	13.919	10	1	1	2.396	11.493	
HUELVA	17.988	83	9	2	16.968	921	2
JAEN	39.471	8	1		14.164	24.972	2
MALAGA	6.938	14	1		1.735	5.186	1
SEVILLA	12.611	21	2		5.823	6.504	4
<b>ANDALUCIA</b>	<b>120.353</b>	<b>202</b>	<b>20</b>	<b>3</b>	<b>52.722</b>	<b>66.525</b>	<b>14</b>
HUESCA	250	11	3		175	55	5
TERUEL	129	19	1		85	22	2
ZARAGOZA	769	12	5		382	362	5
<b>ARAGON</b>	<b>1.148</b>	<b>42</b>	<b>9</b>		<b>642</b>	<b>439</b>	<b>12</b>
ASTURIAS (PRINCIPADO)	155	19	2		102	28	2
BALEARS (ILLES)	245	14	2		99	124	3
LAS PALMAS	215	42	1		93	78	1
STA. C. TENERIFE	303	34	5		153	107	3
<b>CANARIAS</b>	<b>518</b>	<b>76</b>	<b>6</b>		<b>246</b>	<b>185</b>	<b>4</b>
<b>CANTABRIA</b>	<b>123</b>	<b>31</b>	<b>2</b>	<b>1</b>	<b>30</b>	<b>57</b>	<b>2</b>
ALBACETE	1.129	26	6		889	205	2
CIUDAD REAL	1.173	20	6		1.068	73	3
CUENCA	425	6	1		351	59	7
GUADALAJARA	99	8			79	12	
TOLEDO	772	23	1		667	72	6
<b>CASTILLA-LA MANCHA</b>	<b>3.598</b>	<b>83</b>	<b>14</b>		<b>3.054</b>	<b>421</b>	<b>18</b>
AVILA	82	4			57	20	1
BURGOS	308	9	3	1	261	31	3
LEON	162	7			135	17	3
PALENCIA	47	4	1		29	11	1
SALAMANCA	137	6	4		91	31	3
SEGOVIA	193	14	41		100	34	1
SORIA	91	2	1		80	8	
VALLADOLID	473	13	3	1	354	99	2
ZAMORA	156	2	1		128	24	1
<b>CASTILLA Y LEON</b>	<b>1.649</b>	<b>61</b>	<b>54</b>	<b>2</b>	<b>1.235</b>	<b>275</b>	<b>15</b>
BARCELONA	536	75	4		274	176	4
GIRONA	294	51	1		164	77	1
LLEIDA	473	26	4		348	90	3
TARRAGONA	516	36	3		412	65	
<b>CATALUÑA</b>	<b>1.819</b>	<b>188</b>	<b>12</b>		<b>1.198</b>	<b>408</b>	<b>8</b>
ALICANTE/ALACANT	1.430	58	2		1.102	260	7
CASTELLON/CASTELLO	729	81	12		563	67	6
VALENCIA	1.693	46	2	1	1.300	331	2
<b>COM. VALENCIANA</b>	<b>3.852</b>	<b>185</b>	<b>16</b>	<b>1</b>	<b>2.965</b>	<b>658</b>	<b>15</b>
BADAJOS	7.282	12	6		1.228	5.952	7
CACERES	2.118	12	3		1.011	908	
<b>EXTREMADURA</b>	<b>9.400</b>	<b>24</b>	<b>9</b>		<b>2.239</b>	<b>6.860</b>	<b>7</b>
A CORUÑA	582	97	9		335	121	13
LUGO	325	147	2		73	77	24
OURENSE	91	3	2		55	19	1
PONTEVEDRA	555	75	17	1	353	69	26
<b>GALICIA</b>	<b>1.553</b>	<b>322</b>	<b>30</b>	<b>1</b>	<b>816</b>	<b>286</b>	<b>64</b>
MADRID (COM. DE)	804	21			405	371	7
MURCIA (REGION DE)	5.818	454	13	2	3.805	1.516	15
NAVARRA (COM. FORAL)	339	10	5		280	35	7
ALAVA	121	5			68	46	1
GUIPUZCOA	107	43			28	34	2
VIZCAYA	160	47			63	35	15
<b>PAIS VASCO</b>	<b>388</b>	<b>95</b>			<b>159</b>	<b>115</b>	<b>18</b>
RIOJA (LA)	302	15	3		143	138	2
CEUTA	2					1	1
MELILLA							
EXTRANJERO	277	1			270	6	
<b>TOTAL</b>	<b>152.343</b>	<b>1.843</b>	<b>197</b>	<b>10</b>	<b>70.410</b>	<b>78.448</b>	<b>214</b>

**18.2M CONTRATOS DE TRABAJO INICIALES EN EL SECTOR AGRICULTURA SEGÚN TIPO DE CONTRATO POR COMUNIDADES AUTÓNOMAS Y PROVINCIAS. AMBOS SEXOS. MES (Continuación)**

FEBRERO 2011

	TEMPORAL PERS. DISCAPACIDAD	RELEVO	JUBILACIÓN PARCIAL	SUSTITUCIÓN 64 AÑOS	JUBILACIÓN	PRÁCTICAS	FORMACIÓN	OTROS CONTRATOS
ALMERIA								
CADIZ								2
CORDOBA								262
GRANADA								18
HUELVA								3
JAEN								324
MALAGA								1
SEVILLA	1							256
<b>ANDALUCIA</b>	<b>1</b>							<b>866</b>
HUESCA					1			
TERUEL								
ZARAGOZA								3
<b>ARAGON</b>						1		<b>3</b>
ASTURIAS (PRINCIPADO DE)	1	1						
BALEARS (ILLES)		1						2
LAS PALMAS								
STA. C. TENERIFE		1						
<b>CANARIAS</b>		<b>1</b>						
<b>CANTABRIA</b>								
ALBACETE							1	
CIUDAD REAL							2	1
CUENCA								1
GUADALAJARA								
TOLEDO	1	1		1				
<b>CASTILLA-LA MANCHA</b>	<b>1</b>	<b>1</b>		<b>1</b>			<b>3</b>	<b>2</b>
AVILA								
BURGOS								
LEON								
PALENCIA								1
SALAMANCA							1	1
SEGOVIA	1	1	1					
SORIA								
VALLADOLID				1				
ZAMORA								
<b>CASTILLA Y LEON</b>	<b>1</b>	<b>1</b>	<b>2</b>				<b>1</b>	<b>2</b>
BARCELONA	1							2
GIRONA								
LLEIDA	1				1			
TARRAGONA								
<b>CATALUÑA</b>	<b>2</b>				<b>1</b>			<b>2</b>
ALICANTE/ALACANT						1		
CASTELLON/CASTELLO								
VALENCIA	1	4	5				1	
<b>COM. VALENCIANA</b>	<b>1</b>	<b>4</b>	<b>5</b>			<b>1</b>	<b>1</b>	
BADAJOS						1		76
CACERES								184
<b>EXTREMADURA</b>						<b>1</b>		<b>260</b>
A CORUÑA	1					2	4	
LUGO	1						1	
OURENSE		7	2				2	
PONTEVEDRA	1						1	12
<b>GALICIA</b>	<b>3</b>	<b>7</b>	<b>2</b>			<b>2</b>	<b>8</b>	<b>12</b>
MADRID (COM. DE)								
MURCIA (REGION DE)	1					1		11
NAVARRA (COM. FORAL DE)				1				1
ALAVA								1
GUIPUZCOA								
VIZCAYA								
<b>PAIS VASCO</b>								<b>1</b>
RIOJA (LA)		1						
CEUTA								
MELILLA								
EXTRANJERO								
<b>TOTAL</b>	<b>11</b>	<b>17</b>	<b>10</b>		<b>3</b>	<b>5</b>	<b>13</b>	<b>1.162</b>

## 18.2.1M CONTRATOS DE TRABAJO INICIALES EN EL SECTOR AGRICULTURA SEGÚN TIPO DE CONTRATO POR COMUNIDADES AUTÓNOMAS Y PROVINCIAS. HOMBRES. MES

FEBRERO 2011

	TOTAL	INDEFINIDO ORDINARIO (Bonif. / No Bonif.)	INDEFINIDO FOMENTO DE LA CONTRATACIÓN INDEFINIDA	PERS. CON DISCAPA-CIDAD	OBRA O SERVICIO	EVENT. CIRCUNS. PRODUCCIÓN	INTERINIDAD
ALMERIA	2.306	20	3		1.765	518	
CADIZ	2.325	15			853	1.453	3
CORDOBA	13.226	14	1		4.522	8.524	2
GRANADA	7.912	9	1	1	1.417	6.472	
HUELVA	6.411	80	8	2	5.768	551	
JAEN	27.601	8	1		10.001	17.369	1
MALAGA	3.901	12	1		1.025	2.862	1
SEVILLA	7.121	13	2		3.092	3.846	1
<b>ANDALUCIA</b>	<b>70.803</b>	<b>171</b>	<b>17</b>	<b>3</b>	<b>28.443</b>	<b>41.595</b>	<b>8</b>
HUESCA	232	9	3		164	52	3
TERUEL	120	18	1		80	19	2
ZARAGOZA	636	10	4		339	276	4
<b>ARAGON</b>	<b>988</b>	<b>37</b>	<b>8</b>		<b>583</b>	<b>347</b>	<b>9</b>
ASTURIAS (PRINCIPADO)	148	19	2		99	26	
BALEARS (ILLES)	221	13	2		90	112	3
LAS PALMAS	155	33			65	56	1
STA. C. TENERIFE	233	32	4		113	80	3
<b>CANARIAS</b>	<b>388</b>	<b>65</b>	<b>4</b>		<b>178</b>	<b>136</b>	<b>4</b>
<b>CANTABRIA</b>	<b>115</b>	<b>31</b>	<b>1</b>	<b>1</b>	<b>26</b>	<b>54</b>	<b>2</b>
ALBACETE	944	23	5		772	143	
CIUDAD REAL	1.004	16	5		920	57	3
CUENCA	343	6			287	43	7
GUADALAJARA	81	5			69	7	
TOLEDO	688	20	1		603	55	6
<b>CASTILLA-LA MANCHA</b>	<b>3.060</b>	<b>70</b>	<b>11</b>		<b>2.651</b>	<b>305</b>	<b>16</b>
AVILA	75	4			54	16	1
BURGOS	245	9	3	1	202	27	3
LEON	139	5			117	15	2
PALENCIA	38	2	1		25	9	1
SALAMANCA	129	4	4		88	29	3
SEGOVIA	118	10	11		64	29	1
SORIA	87	2	1		78	6	
VALLADOLID	356	8	2	1	278	65	1
ZAMORA	124	2	1		99	21	1
<b>CASTILLA Y LEON</b>	<b>1.311</b>	<b>46</b>	<b>23</b>	<b>2</b>	<b>1.005</b>	<b>217</b>	<b>13</b>
BARCELONA	442	68	3		229	138	4
GIRONA	276	50	1		156	68	1
LLEIDA	421	21	1		320	77	1
TARRAGONA	433	29	2		354	48	
<b>CATALUÑA</b>	<b>1.572</b>	<b>168</b>	<b>7</b>		<b>1.059</b>	<b>331</b>	<b>6</b>
ALICANTE/ALACANT	1.071	42	2		867	154	6
CASTELLON/CASTELLO	627	75	11		488	47	6
VALENCIA	1.375	35	1	1	1.065	262	
<b>COM. VALENCIANA</b>	<b>3.073</b>	<b>152</b>	<b>14</b>	<b>1</b>	<b>2.420</b>	<b>463</b>	<b>12</b>
BADAJOS	5.569	8	2		877	4.617	5
CACERES	1.250	10	2		684	456	
<b>EXTREMADURA</b>	<b>6.819</b>	<b>18</b>	<b>4</b>		<b>1.561</b>	<b>5.073</b>	<b>5</b>
A CORUÑA	523	90	7		318	91	13
LUGO	297	143	2		68	61	22
OURENSE	68	3	2		43	12	1
PONTEVEDRA	498	72	17	1	316	63	21
<b>GALICIA</b>	<b>1.386</b>	<b>308</b>	<b>28</b>	<b>1</b>	<b>745</b>	<b>227</b>	<b>57</b>
MADRID (COM. DE)	578	15			330	229	4
MURCIA (REGION DE)	4.459	352	8	1	2.893	1.189	9
NAVARRA (COM. FORAL)	271	10	3		221	31	5
ALAVA	114	5			64	44	1
GUIPUZCOA	88	43			27	16	2
VIZCAYA	157	47			63	32	15
<b>PAIS VASCO</b>	<b>359</b>	<b>95</b>			<b>154</b>	<b>92</b>	<b>18</b>
RIOJA (LA)	248	12	2		118	114	2
CEUTA	1					1	
MELILLA							
EXTRANJERO	164	1			158	5	
<b>TOTAL</b>	<b>95.964</b>	<b>1.583</b>	<b>134</b>	<b>9</b>	<b>42.734</b>	<b>50.547</b>	<b>173</b>

**18.2.1M CONTRATOS DE TRABAJO INICIALES EN EL SECTOR AGRICULTURA SEGÚN TIPO DE CONTRATO POR COMUNIDADES AUTÓNOMAS Y PROVINCIAS. HOMBRES. MES (Continuación)**

FEBRERO 2011

	TEMPORAL PERS. DISCAPACIDAD	RELEVO	JUBILACIÓN PARCIAL	SUSTITUCIÓN 64 AÑOS	JUBILACIÓN	PRÁCTICAS	FORMACIÓN	OTROS CONTRATOS
ALMERIA								
CADIZ								1
CORDOBA								163
GRANADA								12
HUELVA								2
JAEN								221
MALAGA								
SEVILLA	1							166
<b>ANDALUCIA</b>	<b>1</b>							<b>565</b>
HUESCA					1			
TERUEL								
ZARAGOZA								3
<b>ARAGON</b>						1		<b>3</b>
ASTURIAS (PRINCIPADO DE)	1	1						
<b>BALEARS (ILLES)</b>								<b>1</b>
LAS PALMAS								
STA. C. TENERIFE			1					
<b>CANARIAS</b>			<b>1</b>					
<b>CANTABRIA</b>								
ALBACETE							1	
CIUDAD REAL							2	1
CUENCA								
GUADALAJARA								
TOLEDO	1	1			1			
<b>CASTILLA-LA MANCHA</b>	<b>1</b>	<b>1</b>			<b>1</b>		<b>3</b>	<b>1</b>
AVILA								
BURGOS								
LEON								
PALENCIA								
SALAMANCA							1	
SEGOVIA	1	1	1					
SORIA								
VALLADOLID				1				
ZAMORA								
<b>CASTILLA Y LEON</b>	<b>1</b>	<b>1</b>	<b>2</b>				<b>1</b>	
BARCELONA								
GIRONA								
LLEIDA						1		
TARRAGONA								
<b>CATALUÑA</b>						<b>1</b>		
ALICANTE/ALACANT								
CASTELLON/CASTELLO								
VALENCIA	1	4	5				1	
<b>COM. VALENCIANA</b>	<b>1</b>	<b>4</b>	<b>5</b>				<b>1</b>	
BADAJOS							1	59
CACERES								98
<b>EXTREMADURA</b>						<b>1</b>		<b>157</b>
A CORUÑA	1					1	2	
LUGO							1	
OURENSE		4	2				1	
PONTEVEDRA	1						1	6
<b>GALICIA</b>	<b>2</b>	<b>4</b>	<b>2</b>			<b>1</b>	<b>5</b>	<b>6</b>
MADRID (COM. DE)								
MURCIA (REGION DE)	1					1		5
NAVARRA (COM. FORAL DE)				1				
ALAVA								
GUIPUZCOA								
VIZCAYA								
<b>PAIS VASCO</b>								
RIOJA (LA)								
CEUTA								
MELILLA								
<b>EXTRANJERO</b>								
<b>TOTAL</b>	<b>8</b>	<b>12</b>	<b>10</b>		<b>3</b>	<b>3</b>	<b>10</b>	<b>738</b>

**18.2.2M CONTRATOS DE TRABAJO INICIALES EN EL SECTOR AGRICULTURA SEGÚN TIPO DE CONTRATO POR COMUNIDADES AUTÓNOMAS Y PROVINCIAS. MUJERES. MES**

**FEBRERO 2011**

	TOTAL	INDEFINIDO ORDINARIO (Bonif. / No Bonif.)	INDEFINIDO FOMENTO DE LA CONTRATACIÓN INDEFINIDA	PERS. CON DISCAPA-CIDAD	OBRA O SERVICIO	EVENT. CIRCUNS. PRODUCCIÓN	INTERINIDAD	
ALMERIA	1.209	11		1	994	203		
CADIZ	1.577	1		1	421	1.153		
CORDOBA	8.783	5			3.081	5.598		
GRANADA	6.007	1			979	5.021		
HUELVA	11.577	3		1	11.200	370	2	
JAEN	11.870				4.163	7.603	1	
MALAGA	3.037	2			710	2.324		
SEVILLA	5.490	8			2.731	2.658	3	
<b>ANDALUCIA</b>	<b>49.550</b>	<b>31</b>	<b>3</b>		<b>24.279</b>	<b>24.930</b>	<b>6</b>	
HUESCA	18	2			11	3	2	
TERUEL	9	1			5	3		
ZARAGOZA	133	2		1	43	86	1	
<b>ARAGON</b>	<b>160</b>	<b>5</b>	<b>1</b>		<b>59</b>	<b>92</b>	<b>3</b>	
ASTURIAS (PRINCIPADO)	7				3	2	2	
<b>BALEARS (ILLES)</b>	<b>24</b>	<b>1</b>			<b>9</b>	<b>12</b>		
LAS PALMAS	60	9		1	28	22		
STA. C. TENERIFE	70	2		1	40	27		
<b>CANARIAS</b>	<b>130</b>	<b>11</b>	<b>2</b>		<b>68</b>	<b>49</b>		
<b>CANTABRIA</b>	<b>8</b>		<b>1</b>		<b>4</b>	<b>3</b>		
ALBACETE	185	3		1	117	62	2	
CIUDAD REAL	169	4		1	148	16		
CUENCA	82			1	64	16		
GUADALAJARA	18	3			10	5		
TOLEDO	84	3			64	17		
<b>CASTILLA-LA MANCHA</b>	<b>538</b>	<b>13</b>	<b>3</b>		<b>403</b>	<b>116</b>	<b>2</b>	
AVILA	7				3	4		
BURGOS	63				59	4		
LEON	23	2			18	2	1	
PALENCIA	9	2			4	2		
SALAMANCA	8	2			3	2		
SEGOVIA	75	4		30	36	5		
SORIA	4				2	2		
VALLADOLID	117	5		1	76	34	1	
ZAMORA	32				29	3		
<b>CASTILLA Y LEON</b>	<b>338</b>	<b>15</b>	<b>31</b>		<b>230</b>	<b>58</b>	<b>2</b>	
BARCELONA	94	7		1	45	38		
GIRONA	18	1			8	9		
LLEIDA	52	5		3	28	13	2	
TARRAGONA	83	7		1	58	17		
<b>CATALUÑA</b>	<b>247</b>	<b>20</b>	<b>5</b>		<b>139</b>	<b>77</b>	<b>2</b>	
ALICANTE/ALACANT	359	16			235	106	1	
CASTELLON/CASTELLO	102	6		1	75	20		
VALENCIA	318	11		1	235	69	2	
<b>COM. VALENCIANA</b>	<b>779</b>	<b>33</b>	<b>2</b>		<b>545</b>	<b>195</b>	<b>3</b>	
BADAJOS	1.713	4		4	351	1.335	2	
CACERES	868	2		1	327	452		
<b>EXTREMADURA</b>	<b>2.581</b>	<b>6</b>	<b>5</b>		<b>678</b>	<b>1.787</b>	<b>2</b>	
A CORUÑA	59	7		2	17	30		
LUGO	28	4			5	16	2	
OURENSE	23				12	7		
PONTEVEDRA	57	3			37	6	5	
<b>GALICIA</b>	<b>167</b>	<b>14</b>	<b>2</b>		<b>71</b>	<b>59</b>	<b>7</b>	
MADRID (COM. DE)	226	6			75	142	3	
MURCIA (REGION DE)	1.359	102		5	1	912	327	6
NAVARRA (COM. FORAL)	68			2	59	4	2	
ALAVA	7				4	2		
GUIPUZCOA	19				1	18		
VIZCAYA	3					3		
<b>PAIS VASCO</b>	<b>29</b>				<b>5</b>	<b>23</b>		
RIOJA (LA)	54	3		1	25	24		
CEUTA	1						1	
MELILLA								
EXTRANJERO	113				112	1		
<b>TOTAL</b>	<b>56.379</b>	<b>260</b>	<b>63</b>	<b>1</b>	<b>27.676</b>	<b>27.901</b>	<b>41</b>	

**18.2.2M CONTRATOS DE TRABAJO INICIALES EN EL SECTOR AGRICULTURA SEGÚN TIPO DE CONTRATO POR COMUNIDADES AUTÓNOMAS Y PROVINCIAS. MUJERES. MES (Continuación)**

FEBRERO 2011

	TEMPORAL PERS. DISCAPACIDAD	RELEVO	JUBILACIÓN PARCIAL	SUSTITUCIÓN JUBILACIÓN 64 AÑOS	PRÁCTICAS	FORMACIÓN	OTROS CONTRATOS
ALMERIA							
CADIZ							1
CORDOBA							99
GRANADA							6
HUELVA							1
JAEN							103
MALAGA							1
SEVILLA							90
<b>ANDALUCIA</b>							<b>301</b>
HUESCA							
TERUEL							
ZARAGOZA							
<b>ARAGON</b>							
ASTURIAS (PRINCIPADO DE)							
<b>BALEARS (ILLES)</b>		1					<b>1</b>
LAS PALMAS							
STA. C. TENERIFE							
<b>CANARIAS</b>							
<b>CANTABRIA</b>							
ALBACETE							
CIUDAD REAL							
CUENCA							1
GUADALAJARA							
TOLEDO							
<b>CASTILLA-LA MANCHA</b>							<b>1</b>
AVILA							
BURGOS							
LEON							
PALENCIA							1
SALAMANCA							1
SEGOVIA							
SORIA							
VALLADOLID							
ZAMORA							
<b>CASTILLA Y LEON</b>							<b>2</b>
BARCELONA	1						2
GIRONA							
LLEIDA	1						
TARRAGONA							
<b>CATALUÑA</b>	<b>2</b>						<b>2</b>
ALICANTE/ALACANT					1		
CASTELLON/CASTELLO							
VALENCIA							
<b>COM. VALENCIANA</b>					<b>1</b>		
BADAJOS							17
CACERES							86
<b>EXTREMADURA</b>							<b>103</b>
A CORUÑA					1	2	
LUGO	1						
OURENSE			3			1	
PONTEVEDRA							6
<b>GALICIA</b>	<b>1</b>		<b>3</b>		<b>1</b>	<b>3</b>	<b>6</b>
MADRID (COM. DE)							
MURCIA (REGION DE)							6
NAVARRA (COM. FORAL DE)							1
ALAVA							1
GUIPUZCOA							
VIZCAYA							
<b>PAIS VASCO</b>							<b>1</b>
RIOJA (LA)			1				
CEUTA							
MELILLA							
EXTRANJERO							
<b>TOTAL</b>	<b>3</b>	<b>5</b>			<b>2</b>	<b>3</b>	<b>424</b>

## 18.3M CONTRATOS DE TRABAJO INICIALES EN EL SECTOR INDUSTRIA SEGÚN TIPO DE CONTRATO POR COMUNIDADES AUTÓNOMAS Y PROVINCIAS. AMBOS SEXOS. MES

FEBRERO 2011

	TOTAL	INDEFINIDO ORDINARIO (Bonif. / No Bonif.)	INDEFINIDO FOMENTO DE LA CONTRATACIÓN INDEFINIDA	PERS. CON DISCAPA-CIDAD	OBRA O SERVICIO	EVENT. CIRCUNS. PRODUCCIÓN	INTERINIDAD
ALMERIA	455	29	2		258	123	34
CADIZ	2.043	63	15	1	1.264	575	84
CORDOBA	1.176	73	10		698	299	64
GRANADA	879	50	14		296	364	132
HUELVA	881	12	7	1	474	345	30
JAEN	937	37	8	1	375	402	84
MALAGA	1.390	63	16	1	425	732	127
SEVILLA	2.462	112	29	2	1.382	791	74
<b>ANDALUCIA</b>	<b>10.223</b>	<b>439</b>	<b>101</b>	<b>6</b>	<b>5.172</b>	<b>3.631</b>	<b>629</b>
HUESCA	254	14	1	1	91	107	30
TERUEL	161	8	5		56	78	7
ZARAGOZA	1.831	98	19		659	881	103
<b>ARAGON</b>	<b>2.246</b>	<b>120</b>	<b>25</b>	<b>1</b>	<b>806</b>	<b>1.066</b>	<b>140</b>
<b>ASTURIAS (PRINCIPADO)</b>	<b>1.242</b>	<b>105</b>	<b>27</b>	<b>2</b>	<b>442</b>	<b>427</b>	<b>103</b>
<b>BALEARS (ILLES)</b>	<b>709</b>	<b>69</b>	<b>11</b>		<b>223</b>	<b>347</b>	<b>48</b>
LAS PALMAS	741	51	19	2	224	238	200
STA. C. TENERIFE	378	32	3	1	126	159	49
<b>CANARIAS</b>	<b>1.119</b>	<b>83</b>	<b>22</b>	<b>3</b>	<b>350</b>	<b>397</b>	<b>249</b>
<b>CANTABRIA</b>	<b>817</b>	<b>48</b>	<b>12</b>		<b>239</b>	<b>316</b>	<b>133</b>
ALBACETE	488	30	2	2	193	221	22
CIUDAD REAL	984	30	5	1	650	227	59
CUENCA	220	18	12		109	59	13
GUADALAJARA	266	15	8		88	134	11
TOLEDO	903	104	22	1	389	345	30
<b>CASTILLA-LA MANCHA</b>	<b>2.861</b>	<b>197</b>	<b>49</b>	<b>4</b>	<b>1.429</b>	<b>986</b>	<b>135</b>
AVILA	75	6	1		31	31	6
BURGOS	724	31	17	1	128	428	47
LEON	626	48	13	1	222	254	69
PALENCIA	295	8	2		87	141	27
SALAMANCA	350	36	4		97	183	16
SEGOVIA	120	7	1		34	66	10
SORIA	182	10	4		54	89	20
VALLADOLID	741	32	22	2	179	367	52
ZAMORA	146	12	2		55	61	10
<b>CASTILLA Y LEON</b>	<b>3.259</b>	<b>190</b>	<b>66</b>	<b>4</b>	<b>887</b>	<b>1.620</b>	<b>257</b>
BARCELONA	7.259	827	169	13	1.829	3.388	789
GIRONA	975	82	17	2	202	526	100
LLEIDA	450	61	3	1	133	214	22
TARRAGONA	1.948	103	20	3	1.253	396	106
<b>CATALUÑA</b>	<b>10.632</b>	<b>1.073</b>	<b>209</b>	<b>19</b>	<b>3.417</b>	<b>4.524</b>	<b>1.017</b>
ALICANTE/ALACANT	3.465	273	96	5	694	2.234	103
CASTELLON/CASTELLO	895	62	15	2	279	442	50
VALENCIA	3.365	237	101	3	850	1.811	249
<b>COM. VALENCIANA</b>	<b>7.725</b>	<b>572</b>	<b>212</b>	<b>10</b>	<b>1.823</b>	<b>4.487</b>	<b>402</b>
BADAJOZ	818	47	25		450	260	20
CACERES	366	10	7		248	62	15
<b>EXTREMADURA</b>	<b>1.184</b>	<b>57</b>	<b>32</b>		<b>698</b>	<b>322</b>	<b>35</b>
A CORUÑA	1.571	69	31	2	807	437	174
LUGO	158	11	7	1	34	80	14
OURENSE	474	27	10	2	161	236	19
PONTEVEDRA	2.270	63	27	2	1.007	808	97
<b>GALICIA</b>	<b>4.473</b>	<b>170</b>	<b>75</b>	<b>7</b>	<b>2.009</b>	<b>1.561</b>	<b>304</b>
<b>MADRID (COM. DE)</b>	<b>4.901</b>	<b>618</b>	<b>155</b>	<b>11</b>	<b>1.496</b>	<b>1.889</b>	<b>524</b>
<b>MURCIA (REGION DE)</b>	<b>2.136</b>	<b>163</b>	<b>35</b>	<b>2</b>	<b>904</b>	<b>911</b>	<b>78</b>
<b>NAVARRA (COM. FORAL)</b>	<b>1.802</b>	<b>90</b>	<b>21</b>	<b>7</b>	<b>680</b>	<b>665</b>	<b>249</b>
ALAVA	968	40	18		145	546	165
GUIPUZCOA	1.625	89	29		420	826	160
VIZCAYA	2.057	123	25	5	902	700	175
<b>PAIS VASCO</b>	<b>4.650</b>	<b>252</b>	<b>72</b>	<b>5</b>	<b>1.467</b>	<b>2.072</b>	<b>500</b>
RIOJA (LA)	779	50	17	1	229	412	47
CEUTA	79	1	1		31	39	7
MELILLA	16		1		5	7	3
EXTRANJERO	19				17	2	
<b>TOTAL</b>	<b>60.872</b>	<b>4.297</b>	<b>1.143</b>	<b>82</b>	<b>22.324</b>	<b>25.681</b>	<b>4.860</b>

**18.3M CONTRATOS DE TRABAJO INICIALES EN EL SECTOR INDUSTRIA SEGÚN TIPO DE CONTRATO POR COMUNIDADES AUTÓNOMAS Y PROVINCIAS. AMBOS SEXOS. MES (Continuación)**

FEBRERO 2011

	TEMPORAL PERS. DISCAPACIDAD	RELEVO	JUBILACIÓN PARCIAL	SUSTITUCIÓN 64 AÑOS	JUBILACIÓN	PRÁCTICAS	FORMACIÓN	OTROS CONTRATOS
ALMERIA						2	7	
CADIZ	1	4	8			14	13	1
CORDOBA	3		2		1	7	18	1
GRANADA		2	3			7	11	
HUELVA		2	7			2		1
JAEN		6	7			1	16	
MALAGA		1	2			17	6	
SEVILLA	9	8	19		1	18	16	1
<b>ANDALUCIA</b>	<b>13</b>	<b>23</b>	<b>48</b>		<b>2</b>	<b>68</b>	<b>87</b>	<b>4</b>
HUESCA		2	7			1		
TERUEL		4	1				2	
ZARAGOZA	4	16	37		5	7	2	
<b>ARAGON</b>	<b>4</b>	<b>22</b>	<b>45</b>		<b>5</b>	<b>8</b>	<b>4</b>	
ASTURIAS (PRINCIPADO DE)	6	32	73		1	18	6	
BALEARS (ILLES)	2	3	2			1	3	
LAS PALMAS	1	1	1		1	1	1	1
STA. C. TENERIFE	1	2	3			1		1
<b>CANARIAS</b>	<b>2</b>	<b>3</b>	<b>4</b>		<b>1</b>	<b>2</b>	<b>1</b>	<b>2</b>
CANTABRIA	5	14	23		2	22	3	
ALBACETE		3	2			7	6	
CIUDAD REAL	1		2			1	8	
CUENCA		1	3			2	3	
GUADALAJARA			8				2	
TOLEDO	2	2	5			3		
<b>CASTILLA-LA MANCHA</b>	<b>3</b>	<b>6</b>	<b>20</b>			<b>13</b>	<b>19</b>	
AVILA								
BURGOS	1	19	36			13	2	1
LEON	2	4	5		2	4	2	
PALENCIA	1	16	13					
SALAMANCA	1	3	5			3	2	
SEGOVIA		1					1	
SORIA	2	1	1			1		
VALLADOLID		42	37			7	1	
ZAMORA		4				2		
<b>CASTILLA Y LEON</b>	<b>7</b>	<b>90</b>	<b>97</b>		<b>2</b>	<b>30</b>	<b>8</b>	<b>1</b>
BARCELONA	12	52	83		6	55	30	6
GIRONA	4	14	23			2	3	
LLEIDA	3	6	6				1	
TARRAGONA	26	12	21			6	2	
<b>CATALUÑA</b>	<b>45</b>	<b>84</b>	<b>133</b>		<b>6</b>	<b>63</b>	<b>36</b>	<b>6</b>
ALICANTE/ALACANT	2	13	18		2	5	16	4
CASTELLON/CASTELLO		10	19			14	1	1
VALENCIA	22	17	44		1	19	7	4
<b>COM. VALENCIANA</b>	<b>24</b>	<b>40</b>	<b>81</b>		<b>3</b>	<b>38</b>	<b>24</b>	<b>9</b>
BADAJOS	2	1	1			4	8	
CACERES	10	2	4				7	1
<b>EXTREMADURA</b>	<b>12</b>	<b>3</b>	<b>5</b>			<b>4</b>	<b>15</b>	<b>1</b>
A CORUÑA	3	5	10		1	11	20	1
LUGO		3	2			1	5	
OURENSE	1	2	10			1	5	
PONTEVEDRA	7	114	116			14	15	
<b>GALICIA</b>	<b>11</b>	<b>124</b>	<b>138</b>		<b>1</b>	<b>27</b>	<b>45</b>	<b>1</b>
MADRID (COM. DE)	6	41	61		2	82	12	4
MURCIA (REGION DE)	4	7	8			7	17	
NAVARRA (COM. FORAL DE)	1	20	28			38	2	1
ALAVA	5	8	24			15	1	1
GUIPUZCOA	4	17	35			36	6	3
VIZCAYA	9	21	67			25	1	4
<b>PAIS VASCO</b>	<b>18</b>	<b>46</b>	<b>126</b>			<b>76</b>	<b>8</b>	<b>8</b>
RIOJA (LA)	3	5	8			6		1
CEUTA								
MELILLA								
EXTRANJERO								
<b>TOTAL</b>	<b>166</b>	<b>563</b>	<b>900</b>		<b>25</b>	<b>503</b>	<b>290</b>	<b>38</b>



### 18.3.1M CONTRATOS DE TRABAJO INICIALES EN EL SECTOR INDUSTRIA SEGÚN TIPO DE CONTRATO POR COMUNIDADES AUTÓNOMAS Y PROVINCIAS. HOMBRES. MES

FEBRERO 2011

	TOTAL	INDEFINIDO ORDINARIO (Bonif. / No Bonif.)	INDEFINIDO FOMENTO DE LA CONTRATACIÓN INDEFINIDA	PERS. CON DISCAPA-CIDAD	OBRA O SERVICIO	EVENT. CIRCUNS. PRODUCCIÓN	INTERINIDAD
ALMERIA	332	23	1		185	91	26
CADIZ	1.709	41	12	1	1.189	382	50
CORDOBA	869	60	10		540	187	47
GRANADA	627	38	10		233	217	111
HUELVA	551	11	3		340	161	26
JAEN	696	29	8	1	291	275	65
MALAGA	874	39	11	1	264	441	96
SEVILLA	1.833	68	18	2	1.113	528	43
<b>ANDALUCIA</b>	<b>7.491</b>	<b>309</b>	<b>73</b>	<b>5</b>	<b>4.155</b>	<b>2.282</b>	<b>464</b>
HUESCA	199	10			68	89	23
TERUEL	121	7	4		44	59	1
ZARAGOZA	1.253	69	15		500	552	54
<b>ARAGON</b>	<b>1.573</b>	<b>86</b>	<b>19</b>		<b>612</b>	<b>700</b>	<b>78</b>
ASTURIAS (PRINCIPADO)	1.022	77	24	1	391	330	71
BALEARS (ILLES)	540	51	5		171	274	30
LAS PALMAS	604	39	16	1	199	183	159
STA. C. TENERIFE	299	16	3		120	110	42
<b>CANARIAS</b>	<b>903</b>	<b>55</b>	<b>19</b>	<b>1</b>	<b>319</b>	<b>293</b>	<b>201</b>
<b>CANTABRIA</b>	<b>585</b>	<b>42</b>	<b>8</b>		<b>175</b>	<b>209</b>	<b>92</b>
ALBACETE	329	21	2	2	137	140	12
CIUDAD REAL	725	21	4	1	490	163	36
CUENCA	151	13	5		73	51	3
GUADALAJARA	182	12	8		72	76	5
TOLEDO	585	72	17	1	225	245	14
<b>CASTILLA-LA MANCHA</b>	<b>1.972</b>	<b>139</b>	<b>36</b>	<b>4</b>	<b>997</b>	<b>675</b>	<b>70</b>
AVILA	57	3	1		23	27	3
BURGOS	500	24	12	1	107	264	27
LEON	481	33	9	1	188	183	51
PALENCIA	200	5	2		69	94	7
SALAMANCA	301	30	2		85	163	8
SEGOVIA	90	7	1		21	54	6
SORIA	135	8	3		41	67	11
VALLADOLID	598	24	17		148	301	30
ZAMORA	119	12	1		52	43	6
<b>CASTILLA Y LEON</b>	<b>2.481</b>	<b>146</b>	<b>48</b>	<b>2</b>	<b>734</b>	<b>1.196</b>	<b>149</b>
BARCELONA	5.033	540	99	11	1.361	2.329	495
GIRONA	721	55	14	2	155	375	81
LLEIDA	336	53	2		103	154	9
TARRAGONA	1.634	73	17		1.195	248	51
<b>CATALUÑA</b>	<b>7.724</b>	<b>721</b>	<b>132</b>	<b>13</b>	<b>2.814</b>	<b>3.106</b>	<b>636</b>
ALICANTE/ALACANT	2.089	183	49	4	383	1.355	63
CASTELLON/CASTELLO	673	46	10		235	310	31
VALENCIA	2.359	170	67	3	635	1.254	141
<b>COM. VALENCIANA</b>	<b>5.121</b>	<b>399</b>	<b>126</b>	<b>7</b>	<b>1.253</b>	<b>2.919</b>	<b>235</b>
BADAJOS	568	34	18		345	147	10
CACERES	240	8	4		156	42	9
<b>EXTREMADURA</b>	<b>808</b>	<b>42</b>	<b>22</b>		<b>501</b>	<b>189</b>	<b>19</b>
A CORUÑA	949	46	21	2	441	295	111
LUGO	123	10	5		31	57	10
OURENSE	340	23	7	2	115	172	10
PONTEVEDRA	1.458	51	18	2	636	487	45
<b>GALICIA</b>	<b>2.870</b>	<b>130</b>	<b>51</b>	<b>6</b>	<b>1.223</b>	<b>1.011</b>	<b>176</b>
MADRID (COM. DE)	3.427	390	99	7	1.022	1.390	366
MURCIA (REGION DE)	1.539	95	28	2	690	646	40
NAVARRA (COM. FORAL)	1.313	73	17	7	502	493	146
ALAVA	768	30	13		130	433	117
GUIPUZCOA	1.204	66	21		334	591	104
VIZCAYA	1.634	86	20	4	779	534	107
<b>PAIS VASCO</b>	<b>3.606</b>	<b>182</b>	<b>54</b>	<b>4</b>	<b>1.243</b>	<b>1.558</b>	<b>328</b>
RIOJA (LA)	464	33	15	1	121	246	26
CEUTA	57	1	1		20	30	5
MELILLA	14		1		5	6	2
EXTRANJERO	19				17	2	
<b>TOTAL</b>	<b>43.529</b>	<b>2.971</b>	<b>778</b>	<b>60</b>	<b>16.965</b>	<b>17.555</b>	<b>3.134</b>

**18.3.1M CONTRATOS DE TRABAJO INICIALES EN EL SECTOR INDUSTRIA SEGÚN TIPO DE CONTRATO POR COMUNIDADES AUTÓNOMAS Y PROVINCIAS. HOMBRES. MES (Continuación)**

FEBRERO 2011

	TEMPORAL PERS. DISCAPACIDAD	RELEVO	JUBILACIÓN PARCIAL	SUSTITUCIÓN 64 AÑOS	JUBILACIÓN	PRÁCTICAS	FORMACIÓN	OTROS CONTRATOS
ALMERIA						1	5	
CADIZ	1	4	7			11	10	1
CORDOBA	2		2	1		4	15	1
GRANADA		2	3			4	9	
HUELVA		2	7					1
JAEN		6	7			1	13	
MALAGA		1	2			14	5	
SEVILLA	6	8	19	1		14	12	1
<b>ANDALUCIA</b>	<b>9</b>	<b>23</b>	<b>47</b>	<b>2</b>		<b>49</b>	<b>69</b>	<b>4</b>
HUESCA		1	7			1		
TERUEL		4	1				1	
ZARAGOZA	3	12	35	4		7	2	
<b>ARAGON</b>	<b>3</b>	<b>17</b>	<b>43</b>	<b>4</b>		<b>8</b>	<b>3</b>	
ASTURIAS (PRINCIPADO DE)	4	30	72	1		15	6	
BALEARS (ILLES)	1	2	2			1	3	
LAS PALMAS	1	1	1	1		1	1	1
STA. C. TENERIFE	1	2	3			1		1
<b>CANARIAS</b>	<b>2</b>	<b>3</b>	<b>4</b>	<b>1</b>		<b>2</b>	<b>1</b>	<b>2</b>
CANTABRIA	1	14	20	2		20	2	
ALBACETE		2	2			6	5	
CIUDAD REAL	1		2				7	
CUENCA			3			1	2	
GUADALAJARA			8				1	
TOLEDO	2	1	5			3		
<b>CASTILLA-LA MANCHA</b>	<b>3</b>	<b>3</b>	<b>20</b>			<b>10</b>	<b>15</b>	
AVILA								
BURGOS	1	17	34			10	2	1
LEON	2	4	5	1		3	1	
PALENCIA	1	9	13					
SALAMANCA	1	3	5			2	2	
SEGOVIA							1	
SORIA	2	1	1			1		
VALLADOLID		36	37			4	1	
ZAMORA		3				2		
<b>CASTILLA Y LEON</b>	<b>7</b>	<b>73</b>	<b>95</b>	<b>1</b>		<b>22</b>	<b>7</b>	<b>1</b>
BARCELONA	7	41	77	6		37	26	4
GIRONA	3	12	21				3	
LLEIDA	2	6	6				1	
TARRAGONA	14	11	19			4	2	
<b>CATALUÑA</b>	<b>26</b>	<b>70</b>	<b>123</b>	<b>6</b>		<b>41</b>	<b>32</b>	<b>4</b>
ALICANTE/ALACANT	2	12	17	2		5	10	4
CASTELLON/CASTELLO		7	19			13	1	1
VALENCIA	10	15	42	1		10	7	4
<b>COM. VALENCIANA</b>	<b>12</b>	<b>34</b>	<b>78</b>	<b>3</b>		<b>28</b>	<b>18</b>	<b>9</b>
BADAJOS	2	1	1			3	7	
CACERES	7	2	4				7	1
<b>EXTREMADURA</b>	<b>9</b>	<b>3</b>	<b>5</b>			<b>3</b>	<b>14</b>	<b>1</b>
A CORUÑA		3	9	1		4	15	1
LUGO		3	2			1	4	
OURENSE	1	2	3				5	
PONTEVEDRA	4	78	116			8	13	
<b>GALICIA</b>	<b>5</b>	<b>86</b>	<b>130</b>	<b>1</b>		<b>13</b>	<b>37</b>	<b>1</b>
MADRID (COM. DE)	4	30	57	2		49	8	3
MURCIA (REGION DE)	4	6	7			5	16	
NAVARRA (COM. FORAL DE)	1	16	26			30	2	
ALAVA	3	7	23			10	1	1
GUIPUZCOA	3	14	32			32	6	1
VIZCAYA	7	18	54			21	1	3
<b>PAIS VASCO</b>	<b>13</b>	<b>39</b>	<b>109</b>			<b>63</b>	<b>8</b>	<b>5</b>
RIOJA (LA)	3	5	8			6		
CEUTA								
MELILLA								
EXTRANJERO								
<b>TOTAL</b>	<b>107</b>	<b>454</b>	<b>846</b>	<b>23</b>		<b>365</b>	<b>241</b>	<b>30</b>

### 18.3.2M CONTRATOS DE TRABAJO INICIALES EN EL SECTOR INDUSTRIA SEGÚN TIPO DE CONTRATO POR COMUNIDADES AUTÓNOMAS Y PROVINCIAS. MUJERES. MES

FEBRERO 2011

	TOTAL	INDEFINIDO ORDINARIO (Bonif. / No Bonif.)	INDEFINIDO FOMENTO DE LA CONTRATACIÓN INDEFINIDA	PERS. CON DISCAPA-CIDAD	OBRA O SERVICIO	EVENT. CIRCUNS. PRODUCCIÓN	INTERINIDAD
ALMERIA	123	6	1		73	32	8
CADIZ	334	22	3		75	193	34
CORDOBA	307	13			158	112	17
GRANADA	252	12	4		63	147	21
HUELVA	330	1	4	1	134	184	4
JAEN	241	8			84	127	19
MALAGA	516	24	5		161	291	31
SEVILLA	629	44	11		269	263	31
<b>ANDALUCIA</b>	<b>2.732</b>	<b>130</b>	<b>28</b>	<b>1</b>	<b>1.017</b>	<b>1.349</b>	<b>165</b>
HUESCA	55	4	1	1	23	18	7
TERUEL	40	1	1		12	19	6
ZARAGOZA	578	29	4		159	329	49
<b>ARAGON</b>	<b>673</b>	<b>34</b>	<b>6</b>	<b>1</b>	<b>194</b>	<b>366</b>	<b>62</b>
ASTURIAS (PRINCIPADO)	220	28	3	1	51	97	32
BALEARS (ILLES)	169	18	6		52	73	18
LAS PALMAS	137	12	3	1	25	55	41
STA. C. TENERIFE	79	16		1	6	49	7
<b>CANARIAS</b>	<b>216</b>	<b>28</b>	<b>3</b>	<b>2</b>	<b>31</b>	<b>104</b>	<b>48</b>
<b>CANTABRIA</b>	<b>232</b>	<b>6</b>	<b>4</b>		<b>64</b>	<b>107</b>	<b>41</b>
ALBACETE	159	9			56	81	10
CIUDAD REAL	259	9	1		160	64	23
CUENCA	69	5	7		36	8	10
GUADALAJARA	84	3			16	58	6
TOLEDO	318	32	5		164	100	16
<b>CASTILLA-LA MANCHA</b>	<b>889</b>	<b>58</b>	<b>13</b>		<b>432</b>	<b>311</b>	<b>65</b>
AVILA	18	3			8	4	3
BURGOS	224	7	5		21	164	20
LEON	145	15	4		34	71	18
PALENCIA	95	3			18	47	20
SALAMANCA	49	6	2		12	20	8
SEGOVIA	30				13	12	4
SORIA	47	2	1		13	22	9
VALLADOLID	143	8	5	2	31	66	22
ZAMORA	27	1	1		3	18	4
<b>CASTILLA Y LEON</b>	<b>778</b>	<b>44</b>	<b>18</b>	<b>2</b>	<b>153</b>	<b>424</b>	<b>108</b>
BARCELONA	2.226	287	70	2	468	1.059	294
GIRONA	254	27	3		47	151	19
LLEIDA	114	8	1	1	30	60	13
TARRAGONA	314	30	3	3	58	148	55
<b>CATALUÑA</b>	<b>2.908</b>	<b>352</b>	<b>77</b>	<b>6</b>	<b>603</b>	<b>1.418</b>	<b>381</b>
ALICANTE/ALACANT	1.376	90	47	1	311	879	40
CASTELLON/CASTELLO	222	16	5	2	44	132	19
VALENCIA	1.006	67	34		215	557	108
<b>COM. VALENCIANA</b>	<b>2.604</b>	<b>173</b>	<b>86</b>	<b>3</b>	<b>570</b>	<b>1.568</b>	<b>167</b>
BADAJOZ	250	13	7		105	113	10
CACERES	126	2	3		92	20	6
<b>EXTREMADURA</b>	<b>376</b>	<b>15</b>	<b>10</b>		<b>197</b>	<b>133</b>	<b>16</b>
A CORUÑA	622	23	10		366	142	63
LUGO	35	1	2	1	3	23	4
OURENSE	134	4	3		46	64	9
PONTEVEDRA	812	12	9		371	321	52
<b>GALICIA</b>	<b>1.603</b>	<b>40</b>	<b>24</b>	<b>1</b>	<b>786</b>	<b>550</b>	<b>128</b>
MADRID (COM. DE)	1.474	228	56	4	474	499	158
MURCIA (REGION DE)	597	68	7		214	265	38
NAVARRA (COM. FORAL)	489	17	4		178	172	103
ALAVA	200	10	5		15	113	48
GUIPUZCOA	421	23	8		86	235	56
VIZCAYA	423	37	5	1	123	166	68
<b>PAIS VASCO</b>	<b>1.044</b>	<b>70</b>	<b>18</b>	<b>1</b>	<b>224</b>	<b>514</b>	<b>172</b>
RIOJA (LA)	315	17	2		108	166	21
CEUTA	22				11	9	2
MELILLA	2					1	1
EXTRANJERO							
<b>TOTAL</b>	<b>17.343</b>	<b>1.326</b>	<b>365</b>	<b>22</b>	<b>5.359</b>	<b>8.126</b>	<b>1.726</b>

**18.3.2M CONTRATOS DE TRABAJO INICIALES EN EL SECTOR INDUSTRIA SEGÚN TIPO DE CONTRATO POR COMUNIDADES AUTÓNOMAS Y PROVINCIAS. MUJERES. MES (Continuación)**

FEBRERO 2011

	TEMPORAL PERS. DISCAPACIDAD	RELEVO	JUBILACIÓN PARCIAL	SUSTITUCIÓN 64 AÑOS	JUBILACIÓN	PRÁCTICAS	FORMACIÓN	OTROS CONTRATOS
ALMERIA						1		2
CADIZ			1			3		3
CORDOBA	1					3		3
GRANADA						3		2
HUELVA						2		
JAEN								3
MALAGA						3		1
SEVILLA	3					4		4
<b>ANDALUCIA</b>	<b>4</b>		<b>1</b>			<b>19</b>		<b>18</b>
HUESCA		1						
TERUEL								1
ZARAGOZA	1	4	2		1			
<b>ARAGON</b>	<b>1</b>	<b>5</b>	<b>2</b>		<b>1</b>			<b>1</b>
ASTURIAS (PRINCIPADO DE)	2	2	1			3		
BALEARS (ILLES)	1	1						
LAS PALMAS STA. C. TENERIFE								
<b>CANARIAS</b>	<b>4</b>		<b>3</b>			<b>2</b>		<b>1</b>
CANTABRIA	4					2		1
ALBACETE		1				1		1
CIUDAD REAL						1		1
CUENCA		1				1		1
GUADALAJARA								1
TOLEDO		1						
<b>CASTILLA-LA MANCHA</b>	<b>3</b>					<b>3</b>		<b>4</b>
AVILA								
BURGOS		2	2			3		
LEON					1	1		1
PALENCIA		7						
SALAMANCA						1		
SEGOVIA		1						
SORIA								
VALLADOLID		6				3		
ZAMORA		1						
<b>CASTILLA Y LEON</b>		<b>17</b>	<b>2</b>		<b>1</b>	<b>8</b>		<b>1</b>
BARCELONA	5	11	6			18		4
GIRONA	1	2	2			2		
LLEIDA	1							
TARRAGONA	12	1	2			2		
<b>CATALUÑA</b>	<b>19</b>	<b>14</b>	<b>10</b>			<b>22</b>		<b>4</b>
ALICANTE/ALACANT		1	1					6
CASTELLON/CASTELLO		3				1		
VALENCIA	12	2	2			9		
<b>COM. VALENCIANA</b>	<b>12</b>	<b>6</b>	<b>3</b>			<b>10</b>		<b>6</b>
BADAJOS						1		1
CACERES	3							
<b>EXTREMADURA</b>	<b>3</b>					<b>1</b>		<b>1</b>
A CORUÑA	3	2	1			7		5
LUGO								1
OURENSE			7			1		
PONTEVEDRA	3	36				6		2
<b>GALICIA</b>	<b>6</b>	<b>38</b>	<b>8</b>			<b>14</b>		<b>8</b>
MADRID (COM. DE)	2	11	4			33		4
MURCIA (REGION DE)		1	1			2		1
NAVARRA (COM. FORAL DE)		4	2			8		
ALAVA	2	1	1			5		
GUIPUZCOA	1	3	3			4		
VIZCAYA	2	3	13			4		
<b>PAIS VASCO</b>	<b>5</b>	<b>7</b>	<b>17</b>			<b>13</b>		<b>3</b>
RIOJA (LA)								1
CEUTA MELILLA EXTRANJERO								
<b>TOTAL</b>	<b>59</b>	<b>109</b>	<b>54</b>		<b>2</b>	<b>138</b>		<b>49</b>

## 18.4M CONTRATOS DE TRABAJO INICIALES EN EL SECTOR CONSTRUCCIÓN SEGÚN TIPO DE CONTRATO POR COMUNIDADES AUTÓNOMAS Y PROVINCIAS. AMBOS SEXOS. MES

FEBRERO 2011

	TOTAL	INDEFINIDO ORDINARIO (Bonif. / No Bonif.)	INDEFINIDO FOMENTO DE LA CONTRATACIÓN INDEFINIDA	PERS. CON DISCAPA-CIDAD	OBRA O SERVICIO	EVENT. CIRCUNS. PRODUCCIÓN	INTERINIDAD
ALMERIA	1.606	35	4	1	1.399	154	2
CADIZ	4.869	44	10	1	4.329	461	10
CORDOBA	4.085	59	10	1	3.306	668	2
GRANADA	3.526	42	5		2.520	924	3
HUELVA	2.088	18	8		1.874	174	8
JAEN	2.141	49	6		1.962	112	
MALAGA	5.101	88	9	1	4.164	790	21
SEVILLA	9.008	121	13		8.049	779	9
<b>ANDALUCIA</b>	<b>32.424</b>	<b>456</b>	<b>65</b>	<b>4</b>	<b>27.603</b>	<b>4.062</b>	<b>55</b>
HUESCA	344	39	1		239	61	
TERUEL	274	37			192	38	3
ZARAGOZA	1.671	56	12		1.382	192	11
<b>ARAGON</b>	<b>2.289</b>	<b>132</b>	<b>13</b>		<b>1.813</b>	<b>291</b>	<b>14</b>
ASTURIAS (PRINCIPADO)	1.878	39	7	1	1.372	412	11
BALEARS (ILLES)	3.410	107	13	1	2.498	775	6
LAS PALMAS	1.883	96	9		1.563	197	10
STA. C. TENERIFE	2.030	62	4	1	1.722	229	8
<b>CANARIAS</b>	<b>3.913</b>	<b>158</b>	<b>13</b>	<b>1</b>	<b>3.285</b>	<b>426</b>	<b>18</b>
<b>CANTABRIA</b>	<b>1.130</b>	<b>36</b>	<b>6</b>	<b>1</b>	<b>831</b>	<b>233</b>	<b>9</b>
ALBACETE	724	26	1		613	74	4
CIUDAD REAL	2.093	53	5		1.852	154	12
CUENCA	541	26	7		470	32	
GUADALAJARA	546	35			459	50	2
TOLEDO	1.370	96	5		1.113	140	11
<b>CASTILLA-LA MANCHA</b>	<b>5.274</b>	<b>236</b>	<b>18</b>		<b>4.507</b>	<b>450</b>	<b>29</b>
AVILA	372	20	7		332	12	
BURGOS	542	28	8	2	409	80	7
LEON	796	29	7	1	617	133	4
PALENCIA	249	9	3	1	197	33	3
SALAMANCA	530	18	14	1	444	41	3
SEGOVIA	163	4	5		129	18	3
SORIA	151	4	3	1	115	26	1
VALLADOLID	1.010	44	15	1	789	144	7
ZAMORA	367	15	4		308	39	1
<b>CASTILLA Y LEON</b>	<b>4.180</b>	<b>171</b>	<b>66</b>	<b>7</b>	<b>3.340</b>	<b>526</b>	<b>29</b>
BARCELONA	8.837	720	70	6	6.454	1.468	40
GIRONA	1.647	82	8		1.207	332	9
LLEIDA	725	49			507	158	5
TARRAGONA	1.947	100	14		1.521	284	9
<b>CATALUÑA</b>	<b>13.156</b>	<b>951</b>	<b>92</b>	<b>6</b>	<b>9.689</b>	<b>2.242</b>	<b>63</b>
ALICANTE/ALACANT	3.683	117	27	1	2.767	744	2
CASTELLON/CASTELLO	1.101	44	15		858	172	8
VALENCIA	4.751	214	39	5	3.431	994	23
<b>COM. VALENCIANA</b>	<b>9.535</b>	<b>375</b>	<b>81</b>	<b>6</b>	<b>7.056</b>	<b>1.910</b>	<b>33</b>
BADAJOS	3.370	43	12		2.348	943	4
CACERES	2.252	29	4		1.456	717	6
<b>EXTREMADURA</b>	<b>5.622</b>	<b>72</b>	<b>16</b>		<b>3.804</b>	<b>1.660</b>	<b>10</b>
A CORUÑA	2.014	139	20		1.429	360	18
LUGO	460	75	6		278	89	2
OURENSE	342	11	5	1	258	49	4
PONTEVEDRA	1.770	83	15	3	1.208	405	11
<b>GALICIA</b>	<b>4.586</b>	<b>308</b>	<b>46</b>	<b>4</b>	<b>3.173</b>	<b>903</b>	<b>35</b>
MADRID (COM. DE)	13.668	848	105	7	11.061	1.492	63
MURCIA (REGION DE)	3.784	136	18	7	2.919	658	13
NAVARRA (COM. FORAL)	1.189	39	13		954	152	15
ALAVA	569	19	8	1	454	77	3
GUIPUZCOA	774	32	4	1	591	113	16
VIZCAYA	2.122	59	21		1.737	263	15
<b>PAIS VASCO</b>	<b>3.465</b>	<b>110</b>	<b>33</b>	<b>2</b>	<b>2.782</b>	<b>453</b>	<b>34</b>
RIOJA (LA)	586	20	6		471	81	3
CEUTA	239	9			221	9	
MELILLA	242	35		1	186	20	
EXTRANJERO	259	2			249	8	
<b>TOTAL</b>	<b>110.829</b>	<b>4.240</b>	<b>611</b>	<b>48</b>	<b>87.814</b>	<b>16.763</b>	<b>440</b>

**18.4M CONTRATOS DE TRABAJO INICIALES EN EL SECTOR CONSTRUCCIÓN SEGÚN TIPO DE CONTRATO POR COMUNIDADES AUTÓNOMAS Y PROVINCIAS. AMBOS SEXOS. MES (Continuación)**

**FEBRERO 2011**

	TEMPORAL PERS. DISCAPACIDAD	RELEVO	JUBILACIÓN PARCIAL	SUSTITUCIÓN 64 AÑOS	JUBILACIÓN	PRÁCTICAS	FORMACIÓN	OTROS CONTRATOS
ALMERIA	1		1	1			8	
CADIZ						3	8	3
CORDOBA		1				6	32	
GRANADA						7	25	
HUELVA	1						4	1
JAEN						3	9	
MALAGA	3					4	17	4
SEVILLA	2	2	1			14	9	9
<b>ANDALUCIA</b>	<b>7</b>	<b>4</b>	<b>2</b>			<b>37</b>	<b>112</b>	<b>17</b>
HUESCA				2	1		1	
TERUEL		1	1			2		
ZARAGOZA		8	5			3	2	
<b>ARAGON</b>		<b>9</b>	<b>8</b>		<b>1</b>	<b>5</b>	<b>3</b>	
ASTURIAS (PRINCIPADO DE)	3	6	7			14	4	2
BALEARS (ILLES)		2	3		1		4	
LAS PALMAS			1			7		
STA. C. TENERIFE		1				3		
<b>CANARIAS</b>		<b>1</b>	<b>1</b>			<b>10</b>		
CANTABRIA	1	3	2			5	3	
ALBACETE	1	1				1	3	
CIUDAD REAL	2					6	9	
CUENCA	1		1				4	
GUADALAJARA								
TOLEDO						1	4	
<b>CASTILLA-LA MANCHA</b>	<b>4</b>	<b>1</b>	<b>1</b>			<b>8</b>	<b>20</b>	
AVILA						1		
BURGOS		4	2			2		
LEON		1	1			1	2	
PALENCIA		1				1		1
SALAMANCA	2	1	1			3	2	
SEGOVIA	1		1		1	1		
SORIA						1		
VALLADOLID		3	2			5		
ZAMORA								
<b>CASTILLA Y LEON</b>	<b>3</b>	<b>10</b>	<b>7</b>		<b>1</b>	<b>15</b>	<b>4</b>	<b>1</b>
BARCELONA	3	6	8		1	14	24	23
GIRONA	1	2	1		1		4	
LLEIDA		1	3			1	1	
TARRAGONA	1	3	4			2	3	6
<b>CATALUÑA</b>	<b>5</b>	<b>12</b>	<b>16</b>		<b>2</b>	<b>17</b>	<b>32</b>	<b>29</b>
ALICANTE/ALACANT		2	2			7	14	
CASTELLON/CASTELLO		1					2	1
VALENCIA	3	10	7			12	5	8
<b>COM. VALENCIANA</b>	<b>3</b>	<b>13</b>	<b>9</b>			<b>19</b>	<b>21</b>	<b>9</b>
BADAJOS						5	15	
CACERES	1	1	1			1	3	33
<b>EXTREMADURA</b>	<b>1</b>	<b>1</b>	<b>1</b>			<b>6</b>	<b>18</b>	<b>33</b>
A CORUÑA	1	2	5			14	23	3
LUGO						6	4	
OURENSE			1			2	11	
PONTEVEDRA	5	5	6			7	19	3
<b>GALICIA</b>	<b>6</b>	<b>7</b>	<b>12</b>			<b>29</b>	<b>57</b>	<b>6</b>
MADRID (COM. DE)	5	19	26		2	18	14	8
MURCIA (REGION DE)	6	1	2			9	15	
NAVARRA (COM. FORAL DE)	1	4	3			6	2	
ALAVA		3	2			2		
GUIPUZCOA		4	5			4	4	
VIZCAYA		3	6		1	8	5	4
<b>PAIS VASCO</b>		<b>10</b>	<b>13</b>		<b>1</b>	<b>14</b>	<b>9</b>	<b>4</b>
RIOJA (LA)		3	2					
CEUTA								
MELILLA								
EXTRANJERO								
<b>TOTAL</b>	<b>45</b>	<b>106</b>	<b>115</b>		<b>8</b>	<b>212</b>	<b>318</b>	<b>109</b>

## 18.4.1M CONTRATOS DE TRABAJO INICIALES EN EL SECTOR CONSTRUCCIÓN SEGÚN TIPO DE CONTRATO POR COMUNIDADES AUTÓNOMAS Y PROVINCIAS. HOMBRES. MES

FEBRERO 2011

	TOTAL	INDEFINIDO ORDINARIO (Bonif. / No Bonif.)	INDEFINIDO FOMENTO DE LA CONTRATACIÓN INDEFINIDA	PERS. CON DISCAPA-CIDAD	OBRA O SERVICIO	EVENT. CIRCUNS. PRODUCCIÓN	INTERINIDAD
ALMERIA	1.489	29	4		1.314	131	
CADIZ	4.610	38	9		4.193	353	6
CORDOBA	3.187	55	9	1	2.767	331	1
GRANADA	2.894	31	2		2.350	485	1
HUELVA	1.970	17	5		1.801	134	7
JAEN	2.012	47	5		1.862	87	
MALAGA	4.587	69	6		3.961	516	15
SEVILLA	8.011	104	10		7.320	550	4
<b>ANDALUCIA</b>	<b>28.760</b>	<b>390</b>	<b>50</b>	<b>1</b>	<b>25.568</b>	<b>2.587</b>	<b>34</b>
HUESCA	333	39	1		237	52	
TERUEL	263	37			187	35	2
ZARAGOZA	1.592	53	9		1.351	159	4
<b>ARAGON</b>	<b>2.188</b>	<b>129</b>	<b>10</b>		<b>1.775</b>	<b>246</b>	<b>6</b>
ASTURIAS (PRINCIPADO)	1.776	33	6	1	1.334	365	3
BALEARS (ILLES)	3.254	93	6	1	2.443	696	5
LAS PALMAS	1.794	77	7		1.539	157	6
STA. C. TENERIFE	1.947	55	3	1	1.687	192	6
<b>CANARIAS</b>	<b>3.741</b>	<b>132</b>	<b>10</b>	<b>1</b>	<b>3.226</b>	<b>349</b>	<b>12</b>
<b>CANTABRIA</b>	<b>1.077</b>	<b>35</b>	<b>6</b>	<b>1</b>	<b>803</b>	<b>212</b>	<b>7</b>
ALBACETE	693	21	1		600	66	
CIUDAD REAL	1.984	50	4		1.791	122	2
CUENCA	525	26	5		461	27	
GUADALAJARA	523	33			447	42	1
TOLEDO	1.285	87	4		1.075	111	4
<b>CASTILLA-LA MANCHA</b>	<b>5.010</b>	<b>217</b>	<b>14</b>		<b>4.374</b>	<b>368</b>	<b>7</b>
AVILA	328	18	7		291	11	
BURGOS	517	24	7	2	403	70	4
LEON	763	27	7	1	608	116	1
PALENCIA	232	9	3	1	184	31	2
SALAMANCA	504	15	14	1	429	35	1
SEGOVIA	157	4	5		127	17	1
SORIA	143	4	2	1	111	23	1
VALLADOLID	970	40	15		770	131	4
ZAMORA	326	13	2		280	30	1
<b>CASTILLA Y LEON</b>	<b>3.940</b>	<b>154</b>	<b>62</b>	<b>6</b>	<b>3.203</b>	<b>464</b>	<b>15</b>
BARCELONA	8.246	623	56	5	6.233	1.233	25
GIRONA	1.457	62	8		1.075	298	5
LLEIDA	684	41			497	138	3
TARRAGONA	1.843	89	13		1.483	234	8
<b>CATALUÑA</b>	<b>12.230</b>	<b>815</b>	<b>77</b>	<b>5</b>	<b>9.288</b>	<b>1.903</b>	<b>41</b>
ALICANTE/ALACANT	3.496	92	20	1	2.713	647	2
CASTELLON/CASTELLO	1.050	38	13		844	147	4
VALENCIA	4.436	184	32	3	3.340	828	13
<b>COM. VALENCIANA</b>	<b>8.982</b>	<b>314</b>	<b>65</b>	<b>4</b>	<b>6.897</b>	<b>1.622</b>	<b>19</b>
BADAJOS	2.676	30	11		2.090	527	
CACERES	1.565	28	4		1.155	356	4
<b>EXTREMADURA</b>	<b>4.241</b>	<b>58</b>	<b>15</b>		<b>3.245</b>	<b>883</b>	<b>4</b>
A CORUÑA	1.920	133	17		1.400	314	12
LUGO	439	73	6		271	80	1
OURENSE	321	9	4	1	245	46	3
PONTEVEDRA	1.658	74	15	3	1.165	354	6
<b>GALICIA</b>	<b>4.338</b>	<b>289</b>	<b>42</b>	<b>4</b>	<b>3.081</b>	<b>794</b>	<b>22</b>
MADRID (COM. DE)	12.958	738	85	6	10.782	1.240	31
MURCIA (REGION DE)	3.574	106	16	5	2.831	580	6
NAVARRA (COM. FORAL)	1.126	28	12		933	134	5
ALAVA	545	18	7	1	444	69	
GUIPUZCOA	716	30	2		568	90	10
VIZCAYA	2.016	52	13		1.686	237	6
<b>PAIS VASCO</b>	<b>3.277</b>	<b>100</b>	<b>22</b>	<b>1</b>	<b>2.698</b>	<b>396</b>	<b>16</b>
RIOJA (LA)	566	18	5		467	68	3
CEUTA	231	8			216	7	
MELILLA	235	34		1	183	17	
EXTRANJERO	256	2			246	8	
<b>TOTAL</b>	<b>101.760</b>	<b>3.693</b>	<b>503</b>	<b>37</b>	<b>83.593</b>	<b>12.939</b>	<b>236</b>

**18.4.1M CONTRATOS DE TRABAJO INICIALES EN EL SECTOR CONSTRUCCIÓN SEGÚN TIPO DE CONTRATO POR COMUNIDADES AUTÓNOMAS Y PROVINCIAS. HOMBRES. MES (Continuación)**

**FEBRERO 2011**

	TEMPORAL PERS. DISCAPACIDAD	RELEVO	JUBILACIÓN PARCIAL	SUSTITUCIÓN 64 AÑOS	JUBILACIÓN	PRÁCTICAS	FORMACIÓN	OTROS CONTRATOS
ALMERIA	1	1	1				8	
CADIZ						3	7	1
CORDOBA		1				2	20	
GRANADA						2	23	
HUELVA	1						4	1
JAEN						2	9	
MALAGA	1					3	15	1
SEVILLA	1	2	1			7	9	3
<b>ANDALUCIA</b>	<b>4</b>	<b>4</b>	<b>2</b>			<b>19</b>	<b>95</b>	<b>6</b>
HUESCA				2	1		1	
TERUEL		1	1					
ZARAGOZA		7	4			3	2	
<b>ARAGON</b>		<b>8</b>	<b>7</b>		<b>1</b>	<b>3</b>	<b>3</b>	
ASTURIAS (PRINCIPADO DE)	3	6	7			12	4	2
BALEARS (ILLES)		2	3		1		4	
LAS PALMAS			1			7		
STA. C. TENERIFE		1				2		
<b>CANARIAS</b>		<b>1</b>	<b>1</b>			<b>9</b>		
CANTABRIA	1	2	2			5	3	
ALBACETE	1	1				1	2	
CIUDAD REAL	1					5	9	
CUENCA	1		1				4	
GUADALAJARA								
TOLEDO						1	3	
<b>CASTILLA-LA MANCHA</b>	<b>3</b>	<b>1</b>	<b>1</b>			<b>7</b>	<b>18</b>	
AVILA						1		
BURGOS		3	2			2		
LEON		1	1				1	
PALENCIA		1						1
SALAMANCA	2	1	1			3	2	
SEGOVIA	1		1		1			
SORIA						1		
VALLADOLID		3	2			5		
ZAMORA								
<b>CASTILLA Y LEON</b>	<b>3</b>	<b>9</b>	<b>7</b>		<b>1</b>	<b>12</b>	<b>3</b>	<b>1</b>
BARCELONA	2	6	8		1	12	22	20
GIRONA	1	2	1		1		4	
LLEIDA		1	3				1	
TARRAGONA	1	3	4			2	3	3
<b>CATALUÑA</b>	<b>4</b>	<b>12</b>	<b>16</b>		<b>2</b>	<b>14</b>	<b>30</b>	<b>23</b>
ALICANTE/ALACANT		1	2			4	14	
CASTELLON/CASTELLO		1					2	1
VALENCIA	3	10	6			7	4	6
<b>COM. VALENCIANA</b>	<b>3</b>	<b>12</b>	<b>8</b>			<b>11</b>	<b>20</b>	<b>7</b>
BADAJOS						4	14	
CACERES	1	1	1			1	3	11
<b>EXTREMADURA</b>	<b>1</b>	<b>1</b>	<b>1</b>			<b>5</b>	<b>17</b>	<b>11</b>
A CORUÑA	1	2	5			10	23	3
LUGO						4	4	
OURENSE			1			2	10	
PONTEVEDRA		5	6			4	19	2
<b>GALICIA</b>	<b>6</b>	<b>7</b>	<b>12</b>			<b>20</b>	<b>56</b>	<b>5</b>
MADRID (COM. DE)	4	17	24		2	9	12	8
MURCIA (REGION DE)	5	1	2			7	15	
NAVARRA (COM. FORAL DE)	1	4	3			5	1	
ALAVA		3	2			1		
GUIPUZCOA		4	5			4	3	
VIZCAYA		3	6		1	5	4	3
<b>PAIS VASCO</b>		<b>10</b>	<b>13</b>		<b>1</b>	<b>10</b>	<b>7</b>	<b>3</b>
RIOJA (LA)		3	2					
CEUTA								
MELILLA								
EXTRANJERO								
<b>TOTAL</b>	<b>38</b>	<b>100</b>	<b>111</b>		<b>8</b>	<b>148</b>	<b>288</b>	<b>66</b>



## 18.4.2M CONTRATOS DE TRABAJO INICIALES EN EL SECTOR CONSTRUCCIÓN SEGÚN TIPO DE CONTRATO POR COMUNIDADES AUTÓNOMAS Y PROVINCIAS. MUJERES. MES

FEBRERO 2011

	TOTAL	INDEFINIDO ORDINARIO (Bonif. / No Bonif.)	INDEFINIDO FOMENTO DE LA CONTRATACIÓN INDEFINIDA	PERS. CON DISCAPA-CIDAD	OBRA O SERVICIO	EVENT. CIRCUNS. PRODUCCIÓN	INTERINIDAD
ALMERIA	117	6		1	85	23	2
CADIZ	259	6	1	1	136	108	4
CORDOBA	898	4	1		539	337	1
GRANADA	632	11	3		170	439	2
HUELVA	118	1	3		73	40	1
JAEN	129	2	1		100	25	
MALAGA	514	19	3	1	203	274	6
SEVILLA	997	17	3		729	229	5
<b>ANDALUCIA</b>	<b>3.664</b>	<b>66</b>	<b>15</b>	<b>3</b>	<b>2.035</b>	<b>1.475</b>	<b>21</b>
HUESCA	11				2	9	
TERUEL	11				5	3	1
ZARAGOZA	79	3	3		31	33	7
<b>ARAGON</b>	<b>101</b>	<b>3</b>	<b>3</b>		<b>38</b>	<b>45</b>	<b>8</b>
ASTURIAS (PRINCIPADO)	102	6	1		38	47	8
<b>BALEARS (ILLES)</b>	<b>156</b>	<b>14</b>	<b>7</b>		<b>55</b>	<b>79</b>	<b>1</b>
LAS PALMAS	89	19	2		24	40	4
STA. C. TENERIFE	83	7	1		35	37	2
<b>CANARIAS</b>	<b>172</b>	<b>26</b>	<b>3</b>		<b>59</b>	<b>77</b>	<b>6</b>
<b>CANTABRIA</b>	<b>53</b>	<b>1</b>			<b>28</b>	<b>21</b>	<b>2</b>
ALBACETE	31	5			13	8	4
CIUDAD REAL	109	3	1		61	32	10
CUENCA	16		2		9	5	
GUADALAJARA	23	2			12	8	1
TOLEDO	85	9	1		38	29	7
<b>CASTILLA-LA MANCHA</b>	<b>264</b>	<b>19</b>	<b>4</b>		<b>133</b>	<b>82</b>	<b>22</b>
AVILA	44	2			41	1	
BURGOS	25	4	1		6	10	3
LEON	33	2			9	17	3
PALENCIA	17				13	2	1
SALAMANCA	26	3			15	6	2
SEGOVIA	6				2	1	2
SORIA	8		1		4	3	
VALLADOLID	40	4		1	19	13	3
ZAMORA	41	2	2		28	9	
<b>CASTILLA Y LEON</b>	<b>240</b>	<b>17</b>	<b>4</b>	<b>1</b>	<b>137</b>	<b>62</b>	<b>14</b>
BARCELONA	591	97	14	1	221	235	15
GIRONA	190	20			132	34	4
LLEIDA	41	8			10	20	2
TARRAGONA	104	11	1		38	50	1
<b>CATALUÑA</b>	<b>926</b>	<b>136</b>	<b>15</b>	<b>1</b>	<b>401</b>	<b>339</b>	<b>22</b>
ALICANTE/ALACANT	187	25	7		54	97	
CASTELLON/CASTELLO	51	6	2		14	25	4
VALENCIA	315	30	7	2	91	166	10
<b>COM. VALENCIANA</b>	<b>553</b>	<b>61</b>	<b>16</b>	<b>2</b>	<b>159</b>	<b>288</b>	<b>14</b>
BADAJOS	694	13	1		258	416	4
CACERES	687	1			301	361	2
<b>EXTREMADURA</b>	<b>1.381</b>	<b>14</b>	<b>1</b>		<b>559</b>	<b>777</b>	<b>6</b>
A CORUÑA	94	6	3		29	46	6
LUGO	21	2			7	9	1
OURENSE	21	2	1		13	3	1
PONTEVEDRA	112	9			43	51	5
<b>GALICIA</b>	<b>248</b>	<b>19</b>	<b>4</b>		<b>92</b>	<b>109</b>	<b>13</b>
MADRID (COM. DE)	710	110	20	1	279	252	32
MURCIA (REGION DE)	210	30	2	2	88	78	7
NAVARRA (COM. FORAL)	63	11	1		21	18	10
ALAVA	24	1	1		10	8	3
GUIPUZCOA	58	2	2	1	23	23	6
VIZCAYA	106	7	8		51	26	9
<b>PAIS VASCO</b>	<b>188</b>	<b>10</b>	<b>11</b>	<b>1</b>	<b>84</b>	<b>57</b>	<b>18</b>
RIOJA (LA)	20	2	1		4	13	
CEUTA	8	1			5	2	
MELILLA	7	1			3	3	
EXTRANJERO	3				3		
<b>TOTAL</b>	<b>9.069</b>	<b>547</b>	<b>108</b>	<b>11</b>	<b>4.221</b>	<b>3.824</b>	<b>204</b>

**18.4.2M CONTRATOS DE TRABAJO INICIALES EN EL SECTOR CONSTRUCCIÓN SEGÚN TIPO DE CONTRATO POR COMUNIDADES AUTÓNOMAS Y PROVINCIAS. MUJERES. MES (Continuación)**

FEBRERO 2011

	TEMPORAL PERS. DISCAPACIDAD	RELEVO	JUBILACIÓN PARCIAL	SUSTITUCIÓN 64 AÑOS	JUBILACIÓN	PRÁCTICAS	FORMACIÓN	OTROS CONTRATOS
ALMERIA								
CADIZ							1	2
CORDOBA						4	12	
GRANADA						5	2	
HUELVA								
JAEN						1		
MALAGA	2					1	2	3
SEVILLA	1					7		6
<b>ANDALUCIA</b>	<b>3</b>					<b>18</b>	<b>17</b>	<b>11</b>
HUESCA								
TERUEL						2		
ZARAGOZA			1	1				
<b>ARAGON</b>		<b>1</b>		<b>1</b>		<b>2</b>		
<b>ASTURIAS (PRINCIPADO DE)</b>						<b>2</b>		
<b>BALEARS (ILLES)</b>								
LAS PALMAS								
STA. C. TENERIFE						1		
<b>CANARIAS</b>						<b>1</b>		
<b>CANTABRIA</b>		<b>1</b>						
ALBACETE							1	
CIUDAD REAL	1					1		
CUENCA								
GUADALAJARA								
TOLEDO							1	
<b>CASTILLA-LA MANCHA</b>	<b>1</b>					<b>1</b>	<b>2</b>	
AVILA								
BURGOS			1					
LEON						1	1	
PALENCIA						1		
SALAMANCA								
SEGOVIA						1		
SORIA								
VALLADOLID								
ZAMORA								
<b>CASTILLA Y LEON</b>		<b>1</b>				<b>3</b>	<b>1</b>	
BARCELONA	1					2	2	3
GIRONA								
LLEIDA						1		
TARRAGONA								3
<b>CATALUÑA</b>	<b>1</b>					<b>3</b>	<b>2</b>	<b>6</b>
ALICANTE/ALACANT			1			3		
CASTELLON/CASTELLO								
VALENCIA				1		5	1	2
<b>COM. VALENCIANA</b>		<b>1</b>		<b>1</b>		<b>8</b>	<b>1</b>	<b>2</b>
BADAJOS						1	1	
CACERES								22
<b>EXTREMADURA</b>						<b>1</b>	<b>1</b>	<b>22</b>
A CORUÑA						4		
LUGO						2		
OURENSE							1	
PONTEVEDRA						3		1
<b>GALICIA</b>						<b>9</b>	<b>1</b>	<b>1</b>
MADRID (COM. DE)	1		2	2		9	2	
MURCIA (REGION DE)	1					2		
NAVARRA (COM. FORAL DE)						1	1	
ALAVA						1		
GUIPUZCOA							1	
VIZCAYA						3	1	1
<b>PAIS VASCO</b>						<b>4</b>	<b>2</b>	<b>1</b>
RIOJA (LA)								
CEUTA								
MELILLA								
EXTRANJERO								
<b>TOTAL</b>	<b>7</b>	<b>6</b>	<b>4</b>			<b>64</b>	<b>30</b>	<b>43</b>

**18.5M CONTRATOS DE TRABAJO INICIALES EN EL SECTOR SERVICIOS SEGÚN TIPO DE CONTRATO POR COMUNIDADES AUTÓNOMAS Y PROVINCIAS. AMBOS SEXOS. MES**

**FEBRERO 2011**

	TOTAL	INDEFINIDO ORDINARIO (Bonif. / No Bonif.)	INDEFINIDO FOMENTO DE LA CONTRATACIÓN INDEFINIDA	PERS. CON DISCAPA-CIDAD	OBRA O SERVICIO	EVENT. CIRCUNS. PRODUCCIÓN	INTERINIDAD
ALMERIA	7.747	267	42	4	3.466	2.704	1.071
CADIZ	16.048	401	110	8	4.605	8.370	2.257
CORDOBA	8.978	204	40	2	3.792	3.601	1.035
GRANADA	12.089	310	104	7	3.654	6.275	1.452
HUELVA	8.320	182	47	2	4.365	2.679	993
JAEN	6.159	141	49	6	2.602	2.086	1.130
MALAGA	21.711	921	207	9	6.220	10.775	3.212
SEVILLA	29.668	945	260	8	11.600	12.590	3.458
<b>ANDALUCIA</b>	<b>110.720</b>	<b>3.371</b>	<b>859</b>	<b>46</b>	<b>40.304</b>	<b>49.080</b>	<b>14.608</b>
HUESCA	2.430	116	22	4	587	1.281	349
TERUEL	1.493	50	13	1	298	871	242
ZARAGOZA	13.576	614	150	14	4.140	5.982	2.455
<b>ARAGON</b>	<b>17.499</b>	<b>780</b>	<b>185</b>	<b>19</b>	<b>5.025</b>	<b>8.134</b>	<b>3.046</b>
ASTURIAS (PRINCIPADO)	12.716	417	155	25	3.692	5.671	2.529
<b>BALEARS (ILLES)</b>	<b>13.273</b>	<b>1.075</b>	<b>124</b>	<b>16</b>	<b>3.267</b>	<b>6.544</b>	<b>2.029</b>
LAS PALMAS	18.690	905	147	9	4.301	10.444	2.710
STA. C. TENERIFE	14.473	686	102	10	3.751	8.003	1.797
<b>CANARIAS</b>	<b>33.163</b>	<b>1.591</b>	<b>249</b>	<b>19</b>	<b>8.052</b>	<b>18.447</b>	<b>4.507</b>
<b>CANTABRIA</b>	<b>7.068</b>	<b>242</b>	<b>79</b>	<b>8</b>	<b>1.970</b>	<b>3.285</b>	<b>1.341</b>
ALBACETE	3.460	170	44	5	1.137	1.474	554
CIUDAD REAL	4.571	199	45	6	2.190	1.379	624
CUENCA	1.507	83	23	2	530	596	234
GUADALAJARA	3.913	139	25	7	1.115	2.192	404
TOLEDO	5.672	315	49	8	1.913	2.439	827
<b>CASTILLA-LA MANCHA</b>	<b>19.123</b>	<b>906</b>	<b>186</b>	<b>28</b>	<b>6.885</b>	<b>8.080</b>	<b>2.643</b>
AVILA	1.440	59	24	3	373	569	397
BURGOS	4.994	229	53	4	928	2.887	776
LEON	4.697	248	72	9	1.512	2.136	637
PALENCIA	2.611	79	33	1	894	1.076	461
SALAMANCA	3.868	212	96	2	1.611	1.310	540
SEGOVIA	2.216	103	30		538	1.114	418
SORIA	1.298	42	19	1	394	538	198
VALLADOLID	8.288	281	86	9	2.912	3.568	1.338
ZAMORA	2.262	127	24	2	483	1.086	238
<b>CASTILLA Y LEON</b>	<b>31.674</b>	<b>1.380</b>	<b>437</b>	<b>31</b>	<b>9.645</b>	<b>14.284</b>	<b>5.003</b>
BARCELONA	94.784	6.530	992	68	26.669	36.927	22.385
GIRONA	8.418	793	99	3	1.784	4.215	1.431
LLEIDA	4.771	289	68	2	1.497	2.023	820
TARRAGONA	9.659	557	78	15	2.636	4.450	1.766
<b>CATALUÑA</b>	<b>117.632</b>	<b>8.169</b>	<b>1.237</b>	<b>88</b>	<b>32.586</b>	<b>47.615</b>	<b>26.402</b>
ALICANTE/ALACANT	19.129	1.008	287	17	5.641	9.934	1.917
CASTELLON/CASTELLO	5.742	280	72	8	2.113	2.547	635
VALENCIA	38.456	1.511	448	34	15.303	16.031	4.454
<b>COM. VALENCIANA</b>	<b>63.327</b>	<b>2.799</b>	<b>807</b>	<b>59</b>	<b>23.057</b>	<b>28.512</b>	<b>7.006</b>
BADAJOS	7.715	232	109	7	2.540	3.935	725
CACERES	3.623	167	85	3	1.512	1.122	521
<b>EXTREMADURA</b>	<b>11.338</b>	<b>399</b>	<b>194</b>	<b>10</b>	<b>4.052</b>	<b>5.057</b>	<b>1.246</b>
A CORUÑA	14.483	431	172	19	5.255	6.030	2.150
LUGO	3.033	146	58	5	746	1.324	488
OURENSE	2.562	120	58	1	821	1.066	416
PONTEVEDRA	12.784	418	131	6	3.617	6.263	1.783
<b>GALICIA</b>	<b>32.862</b>	<b>1.115</b>	<b>419</b>	<b>31</b>	<b>10.439</b>	<b>14.683</b>	<b>4.837</b>
MADRID (COM. DE)	95.576	9.563	1.912	105	36.976	35.031	10.283
MURCIA (REGION DE)	25.589	840	134	33	14.576	7.912	1.673
NAVARRA (COM. FORAL)	11.130	326	82	7	1.984	5.555	2.902
ALAVA	6.051	134	44	2	1.484	2.741	1.576
GUIPUZCOA	12.369	367	85	8	3.328	5.079	3.328
VIZCAYA	21.005	709	159	10	7.232	7.000	5.622
<b>PAIS VASCO</b>	<b>39.425</b>	<b>1.210</b>	<b>288</b>	<b>20</b>	<b>12.044</b>	<b>14.820</b>	<b>10.526</b>
RIOJA (LA)	3.667	185	45	6	882	1.820	655
CEUTA	937	50	6		415	269	187
MELILLA	1.020	43	7	2	226	225	181
EXTRANJERO	174	10	2		114	40	8
<b>TOTAL</b>	<b>647.913</b>	<b>34.471</b>	<b>7.407</b>	<b>553</b>	<b>216.191</b>	<b>275.064</b>	<b>101.612</b>

**18.5M CONTRATOS DE TRABAJO INICIALES EN EL SECTOR SERVICIOS SEGÚN TIPO DE CONTRATO POR COMUNIDADES AUTÓNOMAS Y PROVINCIAS. AMBOS SEXOS. MES (Continuación)**

**FEBRERO 2011**

	TEMPORAL PERS. DISCAPACIDAD	RELEVO	JUBILACIÓN PARCIAL	SUSTITUCIÓN JUBILACIÓN 64 AÑOS	PRÁCTICAS	FORMACIÓN	OTROS CONTRATOS
ALMERIA	16	5	9		20	137	6
CADIZ	27	19	16	3	61	151	20
CORDOBA	8	12	13		25	199	47
GRANADA	12	13	14		55	114	79
HUELVA	7	3	7		11	18	6
JAEN	12	8	6	1	16	98	4
MALAGA	32	18	26		55	146	90
SEVILLA	61	25	28	4	182	364	143
<b>ANDALUCIA</b>	<b>175</b>	<b>103</b>	<b>119</b>	<b>8</b>	<b>425</b>	<b>1.227</b>	<b>395</b>
HUESCA	7	8	6	2	6	5	37
TERUEL	1	5	3		5	3	1
ZARAGOZA	20	28	36	7	65	18	47
<b>ARAGON</b>	<b>28</b>	<b>41</b>	<b>45</b>	<b>9</b>	<b>76</b>	<b>26</b>	<b>85</b>
ASTURIAS (PRINCIPADO DE)	18	27	33	4	54	51	40
<b>BALEARS (ILLES)</b>	<b>18</b>	<b>27</b>	<b>24</b>	<b>4</b>	<b>13</b>	<b>24</b>	<b>108</b>
LAS PALMAS	29	8	14	7	26	22	68
STA. C. TENERIFE	21	19	21	3	33	12	15
<b>CANARIAS</b>	<b>50</b>	<b>27</b>	<b>35</b>	<b>10</b>	<b>59</b>	<b>34</b>	<b>83</b>
<b>CANTABRIA</b>	<b>7</b>	<b>11</b>	<b>16</b>	<b>2</b>	<b>27</b>	<b>70</b>	<b>10</b>
ALBACETE	5	5	8	1	15	22	20
CIUDAD REAL	5	7	10	1	20	58	27
CUENCA	5	3	3	1	6	13	8
GUADALAJARA	11	4	3	2	7	1	3
TOLEDO	8	7	7	3	21	28	47
<b>CASTILLA-LA MANCHA</b>	<b>34</b>	<b>26</b>	<b>31</b>	<b>8</b>	<b>69</b>	<b>122</b>	<b>105</b>
AVILA	3	3	4		2	3	
BURGOS	10	7	8	2	17	6	67
LEON	11	9	8	2	27	19	7
PALENCIA	4	7	6	3	7	5	35
SALAMANCA	2	8	11	1	22	27	26
SEGOVIA	1	1	4		1	5	1
SORIA	1	4	7	2	2		90
VALLADOLID	16	6	8	2	27	9	26
ZAMORA	3	2	3		3	6	285
<b>CASTILLA Y LEON</b>	<b>51</b>	<b>47</b>	<b>59</b>	<b>12</b>	<b>108</b>	<b>80</b>	<b>537</b>
BARCELONA	148	155	185	13	356	147	209
GIRONA	23	9	19	1	13	9	19
LLEIDA	11	7	14	1	19	11	9
TARRAGONA	32	18	14		57	15	21
<b>CATALUÑA</b>	<b>214</b>	<b>189</b>	<b>232</b>	<b>15</b>	<b>445</b>	<b>182</b>	<b>258</b>
ALICANTE/ALACANT	19	30	26	1	63	109	77
CASTELLON/CASTELLO	9	10	14		17	21	16
VALENCIA	55	48	56	7	130	163	216
<b>COM. VALENCIANA</b>	<b>83</b>	<b>88</b>	<b>96</b>	<b>8</b>	<b>210</b>	<b>293</b>	<b>309</b>
BADAJOS	17	5	5	5	27	102	6
CACERES	15	2	3	3	16	84	90
<b>EXTREMADURA</b>	<b>32</b>	<b>7</b>	<b>8</b>	<b>8</b>	<b>43</b>	<b>186</b>	<b>96</b>
A CORUÑA	21	20	21	7	93	106	158
LUGO	7	1	4		16	24	214
OURENSE	2		3	1	20	17	37
PONTEVEDRA	28	15	15	2	60	105	341
<b>GALICIA</b>	<b>58</b>	<b>36</b>	<b>43</b>	<b>10</b>	<b>189</b>	<b>252</b>	<b>750</b>
MADRID (COM. DE)	139	215	286	72	628	257	109
MURCIA (REGION DE)	55	12	9	3	50	90	202
NAVARRA (COM. FORAL DE)	19	11	17		63	11	153
ALAVA	3	6	14		26	5	16
GUIPUZCOA	22	26	34	1	70	7	14
VIZCAYA	27	33	39		102	19	53
<b>PAIS VASCO</b>	<b>52</b>	<b>65</b>	<b>87</b>	<b>1</b>	<b>198</b>	<b>31</b>	<b>83</b>
RIOJA (LA)	17	10	5		17	4	21
CEUTA	3	1	1			5	
MELILLA				2	1	30	303
EXTRANJERO							
<b>TOTAL</b>	<b>1.053</b>	<b>943</b>	<b>1.146</b>	<b>176</b>	<b>2.675</b>	<b>2.975</b>	<b>3.647</b>

## 18.5.1M CONTRATOS DE TRABAJO INICIALES EN EL SECTOR SERVICIOS SEGÚN TIPO DE CONTRATO POR COMUNIDADES AUTÓNOMAS Y PROVINCIAS. HOMBRES. MES

FEBRERO 2011

	TOTAL	INDEFINIDO ORDINARIO (Bonif. / No Bonif.)	INDEFINIDO FOMENTO DE LA CONTRATACIÓN INDEFINIDA	PERS. CON DISCAPA-CIDAD	OBRA O SERVICIO	EVENT. CIRCUNSP. PRODUCCIÓN	INTERINIDAD
ALMERIA	3.495	138	23	2	1.838	1.152	269
CADIZ	7.692	218	58	7	2.639	4.013	635
CORDOBA	4.109	100	26	2	2.019	1.579	245
GRANADA	5.669	179	43	4	1.755	3.178	366
HUELVA	4.119	80	22	2	2.628	1.212	146
JAEN	2.785	81	23	4	1.431	1.012	175
MALAGA	9.561	514	112	6	3.161	4.796	804
SEVILLA	14.172	515	145	7	5.990	6.111	1.019
<b>ANDALUCIA</b>	<b>51.602</b>	<b>1.825</b>	<b>452</b>	<b>34</b>	<b>21.461</b>	<b>23.053</b>	<b>3.659</b>
HUESCA	1.025	42	10	3	270	604	58
TERUEL	761	25	5	1	165	530	28
ZARAGOZA	5.930	302	44	5	2.071	2.970	425
<b>ARAGON</b>	<b>7.716</b>	<b>369</b>	<b>59</b>	<b>9</b>	<b>2.506</b>	<b>4.104</b>	<b>511</b>
ASTURIAS (PRINCIPADO)	5.251	192	57	14	1.929	2.471	470
BALEARS (ILLES)	5.945	561	56	6	1.684	2.997	514
LAS PALMAS	8.558	502	73	6	2.108	4.853	919
STA. C. TENERIFE	6.091	357	51	3	1.704	3.349	560
<b>CANARIAS</b>	<b>14.649</b>	<b>859</b>	<b>124</b>	<b>9</b>	<b>3.812</b>	<b>8.202</b>	<b>1.479</b>
<b>CANTABRIA</b>	<b>2.908</b>	<b>117</b>	<b>40</b>	<b>3</b>	<b>1.001</b>	<b>1.429</b>	<b>247</b>
ALBACETE	1.471	79	15	2	579	650	113
CIUDAD REAL	2.175	119	18	2	1.201	608	152
CUENCA	690	53	10		274	279	54
GUADALAJARA	2.106	70	11	3	549	1.307	149
TOLEDO	2.654	153	27	3	919	1.263	228
<b>CASTILLA-LA MANCHA</b>	<b>9.096</b>	<b>474</b>	<b>81</b>	<b>10</b>	<b>3.522</b>	<b>4.107</b>	<b>696</b>
AVILA	675	22	14	1	208	270	151
BURGOS	2.384	121	27	1	459	1.603	138
LEON	1.868	95	21	5	748	826	135
PALENCIA	1.251	31	7	1	476	600	112
SALAMANCA	1.661	114	41	1	804	532	114
SEGOVIA	1.056	49	16		281	595	109
SORIA	560	15	5		207	253	54
VALLADOLID	3.926	134	30	8	1.545	1.791	367
ZAMORA	897	68	9	2	270	443	26
<b>CASTILLA Y LEON</b>	<b>14.278</b>	<b>649</b>	<b>170</b>	<b>19</b>	<b>4.998</b>	<b>6.913</b>	<b>1.206</b>
BARCELONA	41.600	3.446	509	37	13.207	18.423	5.402
GIRONA	3.917	368	54	2	945	2.169	325
LLEIDA	2.098	116	39	1	715	1.019	171
TARRAGONA	4.514	258	35	10	1.555	2.127	445
<b>CATALUÑA</b>	<b>52.129</b>	<b>4.188</b>	<b>637</b>	<b>50</b>	<b>16.422</b>	<b>23.738</b>	<b>6.343</b>
ALICANTE/ALACANT	9.210	533	124	11	2.890	5.033	442
CASTELLON/CASTELLO	2.879	124	26	3	1.346	1.191	141
VALENCIA	19.746	751	181	13	9.569	7.652	1.207
<b>COM. VALENCIANA</b>	<b>31.835</b>	<b>1.408</b>	<b>331</b>	<b>27</b>	<b>13.805</b>	<b>13.876</b>	<b>1.790</b>
BADAJOS	3.612	130	55	7	1.251	1.896	162
CACERES	1.518	77	39	3	572	565	111
<b>EXTREMADURA</b>	<b>5.130</b>	<b>207</b>	<b>94</b>	<b>10</b>	<b>1.823</b>	<b>2.461</b>	<b>273</b>
A CORUÑA	6.387	200	68	13	2.426	2.868	565
LUGO	1.239	74	28	1	370	597	94
OURENSE	913	50	18	1	324	382	91
PONTEVEDRA	5.780	197	50	5	1.835	2.851	469
<b>GALICIA</b>	<b>14.319</b>	<b>521</b>	<b>164</b>	<b>20</b>	<b>4.955</b>	<b>6.698</b>	<b>1.219</b>
MADRID (COM. DE)	45.905	5.315	976	68	18.807	17.149	2.739
MURCIA (REGION DE)	16.284	385	57	22	10.991	4.198	418
NAVARRA (COM. FORAL)	4.794	132	30	4	967	2.923	612
ALAVA	2.755	71	14	1	797	1.413	425
GUIPUZCOA	5.005	167	40	4	1.535	2.336	843
VIZCAYA	8.845	386	73	6	3.887	3.260	1.108
<b>PAIS VASCO</b>	<b>16.605</b>	<b>624</b>	<b>127</b>	<b>11</b>	<b>6.219</b>	<b>7.009</b>	<b>2.376</b>
RIOJA (LA)	1.490	81	12	2	369	820	160
CEUTA	348	35	4		113	121	69
MELILLA	332	25	1		100	125	37
EXTRANJERO	106	7	1		73	24	1
<b>TOTAL</b>	<b>300.722</b>	<b>17.974</b>	<b>3.473</b>	<b>318</b>	<b>115.557</b>	<b>132.418</b>	<b>24.819</b>

**18.5.1M CONTRATOS DE TRABAJO INICIALES EN EL SECTOR SERVICIOS SEGÚN TIPO DE CONTRATO POR COMUNIDADES AUTÓNOMAS Y PROVINCIAS. HOMBRES. MES (Continuación)**

**FEBRERO 2011**

	TEMPORAL PERS. DISCAPACIDAD	RELEVO	JUBILACIÓN PARCIAL	SUSTITUCIÓN JUBILACIÓN 64 AÑOS	PRÁCTICAS	FORMACIÓN	OTROS CONTRATOS
ALMERIA	15		5		7	42	4
CADIZ	16	14	11	2	21	47	11
CORDOBA	4	3	10		12	89	20
GRANADA	9	8	7		21	47	52
HUELVA	4	1	4		4	11	5
JAEN	6	3	5		5	39	1
MALAGA	16	13	22		22	65	30
SEVILLA	37	12	18	2	76	150	90
<b>ANDALUCIA</b>	<b>107</b>	<b>54</b>	<b>82</b>	<b>4</b>	<b>168</b>	<b>490</b>	<b>213</b>
HUESCA	6	5	5	2	1	4	15
TERUEL	1	1	2		2	1	
ZARAGOZA	11	17	27	3	26	11	18
<b>ARAGON</b>	<b>18</b>	<b>23</b>	<b>34</b>	<b>5</b>	<b>29</b>	<b>16</b>	<b>33</b>
ASTURIAS (PRINCIPADO DE)	11	16	22		25	18	26
<b>BALEARS (ILLES)</b>	<b>14</b>	<b>11</b>	<b>16</b>	<b>4</b>	<b>6</b>	<b>19</b>	<b>57</b>
LAS PALMAS	19	5	10	5	11	11	36
STA. C. TENERIFE	13	8	14	1	15	5	11
<b>CANARIAS</b>	<b>32</b>	<b>13</b>	<b>24</b>	<b>6</b>	<b>26</b>	<b>16</b>	<b>47</b>
<b>CANTABRIA</b>	<b>2</b>	<b>6</b>	<b>14</b>	<b>2</b>	<b>9</b>	<b>31</b>	<b>7</b>
ALBACETE	3	3	4	1	5	9	8
CIUDAD REAL	4	5	8	1	12	25	20
CUENCA	2	2	3	1	5	7	
GUADALAJARA	6	2	3		4	1	1
TOLEDO	4	6	6	3	11	15	16
<b>CASTILLA-LA MANCHA</b>	<b>19</b>	<b>18</b>	<b>24</b>	<b>6</b>	<b>37</b>	<b>57</b>	<b>45</b>
AVILA	3	2	3			1	
BURGOS	3	2	6		8	1	15
LEON	7	5	3	1	7	10	5
PALENCIA	2	5	4	3		3	7
SALAMANCA	2	5	8		10	8	22
SEGOVIA	1	1	3			1	
SORIA	1	3	4	1	2		15
VALLADOLID	9	4	7	1	16	1	13
ZAMORA	1	2	2			1	73
<b>CASTILLA Y LEON</b>	<b>29</b>	<b>29</b>	<b>40</b>	<b>6</b>	<b>43</b>	<b>26</b>	<b>150</b>
BARCELONA	89	66	125	6	143	52	95
GIRONA	17	4	10		6	6	11
LLEIDA	5	3	14	1	8	4	2
TARRAGONA	22	8	9		23	8	14
<b>CATALUÑA</b>	<b>133</b>	<b>81</b>	<b>158</b>	<b>7</b>	<b>180</b>	<b>70</b>	<b>122</b>
ALICANTE/ALACANT	16	20	20	1	25	55	40
CASTELLON/CASTELLO	4	7	9		7	13	8
VALENCIA	31	22	37	3	48	90	142
<b>COM. VALENCIANA</b>	<b>51</b>	<b>49</b>	<b>66</b>	<b>4</b>	<b>80</b>	<b>158</b>	<b>190</b>
BADAJOS	9	4	2	3	14	77	2
CACERES	2	2	3	3	9	67	65
<b>EXTREMADURA</b>	<b>11</b>	<b>6</b>	<b>5</b>	<b>6</b>	<b>23</b>	<b>144</b>	<b>67</b>
A CORUÑA	11	10	13	4	34	51	124
LUGO	4		2		5	10	54
OURENSE	1		1		7	5	33
PONTEVEDRA	13	10	8	1	27	47	267
<b>GALICIA</b>	<b>29</b>	<b>20</b>	<b>24</b>	<b>5</b>	<b>73</b>	<b>113</b>	<b>478</b>
MADRID (COM. DE)	76	94	195	38	282	107	59
MURCIA (REGION DE)	38	7	6	2	17	39	104
NAVARRA (COM. FORAL DE)	12	7	11		30	7	59
ALAVA		1	10		11	2	10
GUIPUZCOA	14	8	24		28	3	3
VIZCAYA	18	19	24		39	6	19
<b>PAIS VASCO</b>	<b>32</b>	<b>28</b>	<b>58</b>		<b>78</b>	<b>11</b>	<b>32</b>
RIOJA (LA)	14	2	3		11	1	15
CEUTA	2	1	1			2	
MELILLA				1		5	38
EXTRANJERO							
<b>TOTAL</b>	<b>630</b>	<b>465</b>	<b>783</b>	<b>96</b>	<b>1.117</b>	<b>1.330</b>	<b>1.742</b>

**18.5.2M CONTRATOS DE TRABAJO INICIALES EN EL SECTOR SERVICIOS SEGÚN TIPO DE CONTRATO POR COMUNIDADES AUTÓNOMAS Y PROVINCIAS. MUJERES. MES**

**FEBRERO 2011**

	TOTAL	INDEFINIDO ORDINARIO (Bonif. / No Bonif.)	INDEFINIDO FOMENTO DE LA CONTRATACIÓN INDEFINIDA	PERS. CON DISCAPA-CIDAD	OBRA O SERVICIO	EVENT. CIRCUNS. PRODUCCIÓN	INTERINIDAD
ALMERIA	4.252	129	19	2	1.628	1.552	802
CADIZ	8.356	183	52	1	1.966	4.357	1.622
CORDOBA	4.869	104	14		1.773	2.022	790
GRANADA	6.420	131	61	3	1.899	3.097	1.086
HUELVA	4.201	102	25		1.737	1.467	847
JAEN	3.374	60	26	2	1.171	1.074	955
MALAGA	12.150	407	95	3	3.059	5.979	2.408
SEVILLA	15.496	430	115	1	5.610	6.479	2.439
<b>ANDALUCIA</b>	<b>59.118</b>	<b>1.546</b>	<b>407</b>	<b>12</b>	<b>18.843</b>	<b>26.027</b>	<b>10.949</b>
HUESCA	1.405	74	12	1	317	677	291
TERUEL	732	25	8		133	341	214
ZARAGOZA	7.646	312	106	9	2.069	3.012	2.030
<b>ARAGON</b>	<b>9.783</b>	<b>411</b>	<b>126</b>	<b>10</b>	<b>2.519</b>	<b>4.030</b>	<b>2.535</b>
ASTURIAS (PRINCIPADO)	7.465	225	98	11	1.763	3.200	2.059
<b>BALEARS (ILLES)</b>	<b>7.328</b>	<b>514</b>	<b>68</b>	<b>10</b>	<b>1.583</b>	<b>3.547</b>	<b>1.515</b>
LAS PALMAS	10.132	403	74	3	2.193	5.591	1.791
STA. C. TENERIFE	8.382	329	51	7	2.047	4.654	1.237
<b>CANARIAS</b>	<b>18.514</b>	<b>732</b>	<b>125</b>	<b>10</b>	<b>4.240</b>	<b>10.245</b>	<b>3.028</b>
<b>CANTABRIA</b>	<b>4.160</b>	<b>125</b>	<b>39</b>	<b>5</b>	<b>969</b>	<b>1.856</b>	<b>1.094</b>
ALBACETE	1.989	91	29	3	558	824	441
CIUDAD REAL	2.396	80	27	4	989	771	472
CUENCA	817	30	13	2	256	317	180
GUADALAJARA	1.807	69	14	4	566	885	255
TOLEDO	3.018	162	22	5	994	1.176	599
<b>CASTILLA-LA MANCHA</b>	<b>10.027</b>	<b>432</b>	<b>105</b>	<b>18</b>	<b>3.363</b>	<b>3.973</b>	<b>1.947</b>
AVILA	765	37	10	2	165	299	246
BURGOS	2.610	108	26	3	469	1.284	638
LEON	2.829	153	51	4	764	1.310	502
PALENCIA	1.360	48	26		418	476	349
SALAMANCA	2.207	98	55	1	807	778	426
SEGOVIA	1.160	54	14		257	519	309
SORIA	738	27	14	1	187	285	144
VALLADOLID	4.362	147	56	1	1.367	1.777	971
ZAMORA	1.365	59	15		213	643	212
<b>CASTILLA Y LEON</b>	<b>17.396</b>	<b>731</b>	<b>267</b>	<b>12</b>	<b>4.647</b>	<b>7.371</b>	<b>3.797</b>
BARCELONA	53.184	3.084	483	31	13.462	18.504	16.983
GIRONA	4.501	425	45	1	839	2.046	1.106
LLEIDA	2.673	173	29	1	782	1.004	649
TARRAGONA	5.145	299	43	5	1.081	2.323	1.321
<b>CATALUÑA</b>	<b>65.503</b>	<b>3.981</b>	<b>600</b>	<b>38</b>	<b>16.164</b>	<b>23.877</b>	<b>20.059</b>
ALICANTE/ALACANT	9.919	475	163	6	2.751	4.901	1.475
CASTELLON/CASTELLO	2.863	156	46	5	767	1.356	494
VALENCIA	18.710	760	267	21	5.734	8.379	3.247
<b>COM. VALENCIANA</b>	<b>31.492</b>	<b>1.391</b>	<b>476</b>	<b>32</b>	<b>9.252</b>	<b>14.636</b>	<b>5.216</b>
BADAJOS	4.103	102	54		1.289	2.039	563
CACERES	2.105	90	46		940	557	410
<b>EXTREMADURA</b>	<b>6.208</b>	<b>192</b>	<b>100</b>		<b>2.229</b>	<b>2.596</b>	<b>973</b>
A CORUÑA	8.096	231	104	6	2.829	3.162	1.585
LUGO	1.794	72	30	4	376	727	394
OURENSE	1.649	70	40		497	684	325
PONTEVEDRA	7.004	221	81	1	1.782	3.412	1.314
<b>GALICIA</b>	<b>18.543</b>	<b>594</b>	<b>255</b>	<b>11</b>	<b>5.484</b>	<b>7.985</b>	<b>3.618</b>
MADRID (COM. DE)	49.671	4.248	936	37	18.169	17.882	7.544
MURCIA (REGION DE)	9.305	455	77	11	3.585	3.714	1.255
<b>NAVARRA (COM. FORAL)</b>	<b>6.336</b>	<b>194</b>	<b>52</b>	<b>3</b>	<b>1.017</b>	<b>2.632</b>	<b>2.290</b>
ALAVA	3.296	63	30	1	687	1.328	1.151
GUIPUZCOA	7.364	200	45	4	1.793	2.743	2.485
VIZCAYA	12.160	323	86	4	3.345	3.740	4.514
<b>PAIS VASCO</b>	<b>22.820</b>	<b>586</b>	<b>161</b>	<b>9</b>	<b>5.825</b>	<b>7.811</b>	<b>8.150</b>
RIOJA (LA)	2.177	104	33	4	513	1.000	495
CEUTA	589	15	2		302	148	118
MELILLA	688	18	6	2	126	100	144
EXTRANJERO	68	3	1		41	16	7
<b>TOTAL</b>	<b>347.191</b>	<b>16.497</b>	<b>3.934</b>	<b>235</b>	<b>100.634</b>	<b>142.646</b>	<b>76.793</b>

**18.5.2M CONTRATOS DE TRABAJO INICIALES EN EL SECTOR SERVICIOS SEGÚN TIPO DE CONTRATO POR COMUNIDADES AUTÓNOMAS Y PROVINCIAS. MUJERES. MES (Continuación)**

FEBRERO 2011

	TEMPORAL PERS. DISCAPACIDAD	RELEVO	JUBILACIÓN PARCIAL	SUSTITUCIÓN JUBILACIÓN 64 AÑOS	PRÁCTICAS	FORMACIÓN	OTROS CONTRATOS
ALMERIA	1	5	4		13	95	2
CADIZ	11	5	5	1	40	104	9
CORDOBA	4	9	3		13	110	27
GRANADA	3	5	7		34	67	27
HUELVA	3	2	3		7	7	1
JAEN	6	5	1	1	11	59	3
MALAGA	16	5	4		33	81	60
SEVILLA	24	13	10	2	106	214	53
<b>ANDALUCIA</b>	<b>68</b>	<b>49</b>	<b>37</b>	<b>4</b>	<b>257</b>	<b>737</b>	<b>182</b>
HUESCA	1	3	1		5	1	22
TERUEL	1	4	1		3	2	1
ZARAGOZA	9	11	9	4	39	7	29
<b>ARAGON</b>	<b>10</b>	<b>18</b>	<b>11</b>	<b>4</b>	<b>47</b>	<b>10</b>	<b>52</b>
ASTURIAS (PRINCIPADO DE)	7	11	11	4	29	33	14
<b>BALEARS (ILLES)</b>	<b>4</b>	<b>16</b>	<b>8</b>		<b>7</b>	<b>5</b>	<b>51</b>
LAS PALMAS	10	3	4	2	15	11	32
STA. C. TENERIFE	8	11	7	2	18	7	4
<b>CANARIAS</b>	<b>18</b>	<b>14</b>	<b>11</b>	<b>4</b>	<b>33</b>	<b>18</b>	<b>36</b>
<b>CANTABRIA</b>	<b>5</b>	<b>5</b>	<b>2</b>		<b>18</b>	<b>39</b>	<b>3</b>
ALBACETE	2	2	4		10	13	12
CIUDAD REAL	1	2	2		8	33	7
CUENCA	3	1			1	6	8
GUADALAJARA	5	2		2	3		2
TOLEDO	4	1	1		10	13	31
<b>CASTILLA-LA MANCHA</b>	<b>15</b>	<b>8</b>	<b>7</b>	<b>2</b>	<b>32</b>	<b>65</b>	<b>60</b>
AVILA		1	1		2	2	
BURGOS	7	5	2	2	9	5	52
LEON	4	4	5	1	20	9	2
PALENCIA	2	2	2		7	2	28
SALAMANCA		3	3	1	12	19	4
SEGOVIA			1		1	4	1
SORIA		1	3	1			75
VALLADOLID	7	2	1	1	11	8	13
ZAMORA	2		1		3	5	212
<b>CASTILLA Y LEON</b>	<b>22</b>	<b>18</b>	<b>19</b>	<b>6</b>	<b>65</b>	<b>54</b>	<b>387</b>
BARCELONA	59	89	60	7	213	95	114
GIRONA	6	5	9	1	7	3	8
LLEIDA	6	4			11	7	7
TARRAGONA	10	10	5		34	7	7
<b>CATALUÑA</b>	<b>81</b>	<b>108</b>	<b>74</b>	<b>8</b>	<b>265</b>	<b>112</b>	<b>136</b>
ALICANTE/ALACANT	3	10	6		38	54	37
CASTELLON/CASTELLO	5	3	5		10	8	8
VALENCIA	24	26	19	4	82	73	74
<b>COM. VALENCIANA</b>	<b>32</b>	<b>39</b>	<b>30</b>	<b>4</b>	<b>130</b>	<b>135</b>	<b>119</b>
BADAJOS	8	1	3	2	13	25	4
CACERES	13				7	17	25
<b>EXTREMADURA</b>	<b>21</b>	<b>1</b>	<b>3</b>	<b>2</b>	<b>20</b>	<b>42</b>	<b>29</b>
A CORUÑA	10	10	8	3	59	55	34
LUGO	3	1	2		11	14	160
OURENSE	1		2	1	13	12	4
PONTEVEDRA	15	5	7	1	33	58	74
<b>GALICIA</b>	<b>29</b>	<b>16</b>	<b>19</b>	<b>5</b>	<b>116</b>	<b>139</b>	<b>272</b>
MADRID (COM. DE)	63	121	91	34	346	150	50
MURCIA (REGION DE)	17	5	3	1	33	51	98
NAVARRA (COM. FORAL DE)	7	4	6		33	4	94
ALAVA	3	5	4		15	3	6
GUIPUZCOA	8	18	10	1	42	4	11
VIZCAYA	9	14	15		63	13	34
<b>PAIS VASCO</b>	<b>20</b>	<b>37</b>	<b>29</b>	<b>1</b>	<b>120</b>	<b>20</b>	<b>51</b>
RIOJA (LA)	3	8	2		6	3	6
CEUTA	1					3	
MELILLA				1	1	25	265
<b>EXTRANJERO</b>							
<b>TOTAL</b>	<b>423</b>	<b>478</b>	<b>363</b>	<b>80</b>	<b>1.558</b>	<b>1.645</b>	<b>1.905</b>



**19.1M TOTAL CONTRATOS DE TRABAJO INICIALES SEGÚN GRUPO PRINCIPAL DE OCUPACIÓN DEL PUESTO POR COMUNIDADES AUTÓNOMAS Y PROVINCIAS. AMBOS SEXOS. MES**

**FEBRERO 2011**

	TOTAL	A DIRECT. Y GERENT.	B TÉCNIC. Y PROF. SALUD Y ENSEÑAN.	C OTROS TÉCNIC. CIENT. E INTELECT.	D TÉCNICOS, PROFES. DE APOYO	E EMPLEADOS OFICINA NO PÚBLICO	F EMPLEADOS OFICINA PÚBLICO	G TRAB. SERV. RESTAUR. Y COMER.	H TRABAJ. SERV. SALUD
ALMERIA	13.323	34	469	178	640	290	291	1.718	713
CADIZ	26.862	37	789	418	1.365	802	625	4.059	1.314
CORDOBA	36.248	33	617	309	690	491	344	2.379	887
GRANADA	30.413	39	749	485	1.360	521	472	2.686	1.028
HUELVA	29.277	22	317	184	542	357	241	1.264	1.169
JAEN	48.708	30	381	223	495	261	254	1.310	745
MALAGA	35.140	129	1.279	626	1.811	1.034	1.430	5.977	1.830
SEVILLA	53.749	195	1.698	1.363	2.988	1.413	1.573	6.339	2.570
<b>ANDALUCIA</b>	<b>273.720</b>	<b>519</b>	<b>6.299</b>	<b>3.786</b>	<b>9.891</b>	<b>5.169</b>	<b>5.230</b>	<b>25.732</b>	<b>10.256</b>
HUESCA	3.278	7	133	66	284	104	95	723	255
TERUEL	2.057	3	68	30	184	100	31	387	88
ZARAGOZA	17.847	55	848	634	1.298	771	753	2.670	1.611
<b>ARAGON</b>	<b>23.182</b>	<b>65</b>	<b>1.049</b>	<b>730</b>	<b>1.766</b>	<b>975</b>	<b>879</b>	<b>3.780</b>	<b>1.954</b>
ASTURIAS (PRINCIPADO D	15.991	39	744	594	1.363	490	601	3.375	1.470
<b>BALEARS (ILLES)</b>	<b>17.637</b>	<b>89</b>	<b>837</b>	<b>790</b>	<b>1.376</b>	<b>865</b>	<b>780</b>	<b>3.699</b>	<b>1.242</b>
LAS PALMAS	21.529	42	594	456	1.171	623	905	5.802	1.135
STA. C. TENERIFE	17.184	63	487	385	867	645	640	4.580	1.138
<b>CANARIAS</b>	<b>38.713</b>	<b>105</b>	<b>1.081</b>	<b>841</b>	<b>2.038</b>	<b>1.268</b>	<b>1.545</b>	<b>10.382</b>	<b>2.273</b>
<b>CANTABRIA</b>	<b>9.138</b>	<b>20</b>	<b>379</b>	<b>219</b>	<b>536</b>	<b>292</b>	<b>309</b>	<b>1.780</b>	<b>980</b>
ALBACETE	5.801	14	238	118	337	287	116	1.022	314
CIUDAD REAL	8.821	21	337	245	443	259	137	797	580
CUENCA	2.693	8	96	61	80	113	45	270	137
GUADALAJARA	4.824	9	176	104	255	251	49	399	247
TOLEDO	8.717	27	351	181	500	286	141	1.180	573
<b>CASTILLA-LA MANCHA</b>	<b>30.856</b>	<b>79</b>	<b>1.198</b>	<b>709</b>	<b>1.615</b>	<b>1.196</b>	<b>488</b>	<b>3.668</b>	<b>1.851</b>
AVILA	1.969	2	132	55	78	98	40	243	74
BURGOS	6.568	14	248	104	434	243	127	952	293
LEON	6.281	12	268	121	518	258	324	1.468	326
PALENCIA	3.202	2	103	88	265	85	66	377	181
SALAMANCA	4.885	20	389	198	342	220	194	1.031	229
SEGOVIA	2.692	12	96	46	175	155	47	451	160
SORIA	1.722	3	173	19	77	63	18	239	145
VALLADOLID	10.512	35	629	565	887	338	568	1.516	709
ZAMORA	2.931	6	267	71	114	328	41	418	164
<b>CASTILLA Y LEON</b>	<b>40.762</b>	<b>106</b>	<b>2.305</b>	<b>1.267</b>	<b>2.890</b>	<b>1.788</b>	<b>1.425</b>	<b>6.695</b>	<b>2.281</b>
BARCELONA	111.416	629	10.193	4.744	11.649	5.245	4.900	19.314	10.916
GIRONA	11.334	43	644	279	859	458	387	2.093	869
LLEIDA	6.419	30	420	293	527	208	188	984	401
TARRAGONA	14.070	52	659	311	1.122	354	330	2.294	846
<b>CATALUÑA</b>	<b>143.239</b>	<b>754</b>	<b>11.916</b>	<b>5.627</b>	<b>14.157</b>	<b>6.265</b>	<b>5.805</b>	<b>24.685</b>	<b>13.032</b>
ALICANTE/ALACANT	27.707	65	1.026	542	1.600	1.056	771	5.099	1.610
CASTELLON/CASTELLO	8.467	29	208	197	579	355	276	1.268	380
VALENCIA	48.265	128	2.161	1.322	4.119	2.426	1.881	6.553	2.866
<b>COM. VALENCIANA</b>	<b>84.439</b>	<b>222</b>	<b>3.395</b>	<b>2.061</b>	<b>6.298</b>	<b>3.837</b>	<b>2.928</b>	<b>12.920</b>	<b>4.856</b>
BADAJOS	19.185	25	332	398	475	537	256	1.508	772
CACERES	8.359	13	249	192	290	187	120	752	559
<b>EXTREMADURA</b>	<b>27.544</b>	<b>38</b>	<b>581</b>	<b>590</b>	<b>765</b>	<b>724</b>	<b>376</b>	<b>2.260</b>	<b>1.331</b>
A CORUÑA	18.650	49	820	1.478	1.607	684	904	3.521	996
LUGO	3.976	13	232	132	188	208	119	744	352
OURENSE	3.469	5	162	169	165	201	183	701	324
PONTEVEDRA	17.379	65	763	777	1.081	642	651	2.756	750
<b>GALICIA</b>	<b>43.474</b>	<b>132</b>	<b>1.977</b>	<b>2.556</b>	<b>3.041</b>	<b>1.735</b>	<b>1.857</b>	<b>7.722</b>	<b>2.422</b>
MADRID (COM. DE)	114.949	711	4.989	9.783	12.012	6.557	6.785	22.266	7.046
MURCIA (REGION DE)	37.327	53	1.146	472	1.376	1.079	609	4.283	1.069
<b>NAVARRA (COM. FORAL DE)</b>	<b>14.460</b>	<b>29</b>	<b>656</b>	<b>404</b>	<b>1.172</b>	<b>356</b>	<b>215</b>	<b>1.498</b>	<b>1.269</b>
ALAVA	7.709	18	419	206	414	334	152	1.441	342
GUIPUZCOA	14.875	45	956	939	1.257	556	496	2.235	1.716
VIZCAYA	25.344	64	1.235	1.032	2.168	1.164	1.204	3.974	3.053
<b>PAIS VASCO</b>	<b>47.928</b>	<b>127</b>	<b>2.610</b>	<b>2.177</b>	<b>3.839</b>	<b>2.054</b>	<b>1.852</b>	<b>7.650</b>	<b>5.111</b>
RIOJA (LA)	5.334	12	240	140	439	282	150	897	291
CEUTA	1.257	1	193	10	58	76	38	168	180
MELILLA	1.278	3	186	53	63	80	33	137	196
EXTRANJERO	729	6	12	69	37	5	2	15	7
<b>TOTAL</b>	<b>971.957</b>	<b>3.110</b>	<b>41.793</b>	<b>32.878</b>	<b>64.732</b>	<b>35.093</b>	<b>31.907</b>	<b>143.612</b>	<b>59.117</b>

**19.1M TOTAL CONTRATOS DE TRABAJO INICIALES SEGÚN GRUPO PRINCIPAL DE OCUPACIÓN DEL PUESTO POR COMUNIDADES AUTÓNOMAS Y PROVINCIAS. AMBOS SEXOS. MES (Continuación)**

FEBRERO 2011

	I	J	K	L	M	N	O	P	Q
	TRAB. SERV PROT. Y SEGUR.	TRAB. CUAL. AGRIC. GANAD.	TRAB. CUALIF. CONSTR.	TRAB. CUAL. INDUST. MANUFAC.	OPERADOR INSTAL. Y MAQUIN.	CONDOC. OPERAD. MAQUIN. MOVIL.	TRABAJ. NO CUAL. SERVICIOS	PEONES AGRICULT. CONSTRUC.	OCUPAC. MILITARES
ALMERIA	127	196	1.046	453	117	849	1.135	5.049	18
CADIZ	502	1.487	3.771	1.623	320	1.321	3.058	5.371	
CORDOBA	162	3.290	2.477	749	202	1.061	3.691	18.865	1
GRANADA	132	3.662	1.926	655	207	1.153	4.021	11.313	4
HUELVA	122	3.370	1.374	716	280	752	1.815	16.750	2
JAEN	120	9.141	1.678	388	228	1.421	5.264	26.755	14
MALAGA	511	1.506	3.310	845	673	1.341	4.352	8.486	
SEVILLA	443	817	6.094	2.498	886	1.734	6.102	17.028	8
<b>ANDALUCIA</b>	<b>2.119</b>	<b>23.469</b>	<b>21.676</b>	<b>7.927</b>	<b>2.913</b>	<b>9.632</b>	<b>29.438</b>	<b>109.617</b>	<b>47</b>
HUESCA	41	42	230	102	62	224	419	490	1
TERUEL	50	72	148	85	21	77	145	567	1
ZARAGOZA	112	118	895	855	654	657	2.154	3.759	3
<b>ARAGON</b>	<b>203</b>	<b>232</b>	<b>1.273</b>	<b>1.042</b>	<b>737</b>	<b>958</b>	<b>2.718</b>	<b>4.816</b>	<b>5</b>
ASTURIAS (PRINCIPADO DE)	147	84	957	1.278	451	1.078	1.765	1.549	6
<b>BALEARS (ILLES)</b>	<b>134</b>	<b>123</b>	<b>2.198</b>	<b>669</b>	<b>139</b>	<b>558</b>	<b>2.277</b>	<b>1.861</b>	
LAS PALMAS	238	125	1.256	522	174	1.034	5.374	2.063	15
STA. C. TENERIFE	271	62	1.238	406	225	663	3.851	1.663	
<b>CANARIAS</b>	<b>509</b>	<b>187</b>	<b>2.494</b>	<b>928</b>	<b>399</b>	<b>1.697</b>	<b>9.225</b>	<b>3.726</b>	<b>15</b>
<b>CANTABRIA</b>	<b>81</b>	<b>135</b>	<b>648</b>	<b>569</b>	<b>107</b>	<b>338</b>	<b>920</b>	<b>1.818</b>	<b>7</b>
ALBACETE	42	195	562	187	133	275	435	1.526	
CIUDAD REAL	126	230	1.546	584	274	428	573	2.241	
CUENCA	58	53	368	90	31	172	204	907	
GUADALAJARA	20	48	342	149	126	220	498	1.931	
TOLEDO	67	110	947	435	251	447	1.246	1.973	2
<b>CASTILLA-LA MANCHA</b>	<b>313</b>	<b>636</b>	<b>3.765</b>	<b>1.445</b>	<b>815</b>	<b>1.542</b>	<b>2.956</b>	<b>8.578</b>	<b>2</b>
AVILA	8	9	151	54	8	76	217	724	
BURGOS	34	61	344	243	188	216	576	2.490	1
LEON	50	42	485	334	186	331	693	865	
PALENCIA	12	12	183	107	57	159	288	1.217	
SALAMANCA	26	54	362	247	30	164	647	732	
SEGOVIA	13	34	114	58	28	78	219	1.006	
SORIA	5	11	72	44	55	90	196	512	
VALLADOLID	121	134	712	327	149	343	1.075	2.404	
ZAMORA	9	11	210	40	33	119	169	931	
<b>CASTILLA Y LEON</b>	<b>278</b>	<b>368</b>	<b>2.633</b>	<b>1.454</b>	<b>734</b>	<b>1.576</b>	<b>4.080</b>	<b>10.881</b>	<b>1</b>
BARCELONA	925	246	3.711	3.759	2.311	2.857	13.852	16.150	15
GIRONA	145	72	788	471	345	355	1.414	2.111	1
LLEIDA	69	90	350	308	174	347	605	1.411	14
TARRAGONA	108	108	1.148	1.506	491	561	1.527	2.652	1
<b>CATALUÑA</b>	<b>1.247</b>	<b>516</b>	<b>5.997</b>	<b>6.044</b>	<b>3.321</b>	<b>4.120</b>	<b>17.398</b>	<b>22.324</b>	<b>31</b>
ALICANTE/ALACANT	221	293	2.597	1.912	1.093	1.001	4.035	4.782	4
CASTELLON/CASTELLO	41	229	702	507	324	299	824	2.248	1
VALENCIA	274	614	3.472	2.137	1.170	3.171	5.185	10.775	11
<b>COM. VALENCIANA</b>	<b>536</b>	<b>1.136</b>	<b>6.771</b>	<b>4.556</b>	<b>2.587</b>	<b>4.471</b>	<b>10.044</b>	<b>17.805</b>	<b>16</b>
BADAJOS	128	2.725	1.691	528	105	819	1.205	7.665	16
CACERES	119	1.764	823	163	79	356	551	2.141	1
<b>EXTREMADURA</b>	<b>247</b>	<b>4.489</b>	<b>2.514</b>	<b>691</b>	<b>184</b>	<b>1.175</b>	<b>1.756</b>	<b>9.806</b>	<b>17</b>
A CORUÑA	300	349	1.157	1.513	604	1.139	1.442	2.082	5
LUGO	42	188	259	217	109	276	326	566	5
OURENSE	29	43	249	176	140	171	296	451	4
PONTEVEDRA	134	440	1.288	1.074	784	946	1.159	4.058	11
<b>GALICIA</b>	<b>505</b>	<b>1.020</b>	<b>2.953</b>	<b>2.980</b>	<b>1.637</b>	<b>2.532</b>	<b>3.223</b>	<b>7.157</b>	<b>25</b>
MADRID (COM. DE)	1.168	448	8.985	4.128	1.840	2.962	12.508	12.748	13
MURCIA (REGION DE)	245	496	2.380	1.889	321	1.360	1.933	18.614	2
<b>NAVARRA (COM. FORAL DE)</b>	<b>204</b>	<b>48</b>	<b>659</b>	<b>521</b>	<b>383</b>	<b>471</b>	<b>2.355</b>	<b>4.215</b>	<b>5</b>
ALAVA	51	40	314	436	453	208	971	1.905	5
GUIPUZCOA	178	62	440	656	1.017	481	1.626	2.205	10
VIZCAYA	203	95	1.124	1.183	835	645	2.788	4.565	12
<b>PAIS VASCO</b>	<b>432</b>	<b>197</b>	<b>1.878</b>	<b>2.275</b>	<b>2.305</b>	<b>1.334</b>	<b>5.385</b>	<b>8.675</b>	<b>27</b>
RIOJA (LA)	55	49	335	181	219	121	492	1.420	11
CEUTA	30	2	189	30	2	50	156	74	
MELILLA	11	4	156	27	4	18	183	123	1
EXTRANJERO		2	129	67	16	30	9	323	
<b>TOTAL</b>	<b>8.464</b>	<b>33.641</b>	<b>68.590</b>	<b>38.701</b>	<b>19.114</b>	<b>36.023</b>	<b>108.821</b>	<b>246.130</b>	<b>231</b>

## 19.1.1M TOTAL CONTRATOS DE TRABAJO INICIALES SEGÚN GRUPO PRINCIPAL DE OCUPACIÓN DEL PUESTO POR COMUNIDADES AUTÓNOMAS Y PROVINCIAS. HOMBRES. MES

FEBRERO 2011

	TOTAL	A DIRECT. Y GERENT.	B TÉCNIC. Y PROF. SALUD Y ENSEÑAN.	C OTROS TÉCNIC. CIENT. E INTELECT.	D TÉCNICOS, PROFES. DE APOYO	E EMPLEADOS OFICINA NO PÚBLICO	F EMPLEADOS OFICINA PÚBLICO	G TRAB. SERV. RESTAUR. Y COMER.	H TRABAJ. SERV. SALUD
ALMERIA	7.622	21	141	79	312	108	103	686	135
CADIZ	16.336	24	283	192	793	320	172	1.711	250
CORDOBA	21.391	22	233	156	385	161	84	892	104
GRANADA	17.102	25	256	257	780	200	145	1.244	173
HUELVA	13.051	18	95	79	294	126	90	500	174
JAEN	33.094	17	133	129	282	87	89	539	74
MALAGA	18.923	60	373	335	875	419	411	2.556	364
SEVILLA	31.137	129	636	720	1.766	434	414	2.504	435
<b>ANDALUCIA</b>	<b>158.656</b>	<b>316</b>	<b>2.150</b>	<b>1.947</b>	<b>5.487</b>	<b>1.855</b>	<b>1.508</b>	<b>10.632</b>	<b>1.709</b>
HUESCA	1.789	5	32	42	168	35	22	254	42
TERUEL	1.265	2	27	15	121	8	5	123	12
ZARAGOZA	9.411	39	318	391	565	331	181	859	206
<b>ARAGON</b>	<b>12.465</b>	<b>46</b>	<b>377</b>	<b>448</b>	<b>854</b>	<b>374</b>	<b>208</b>	<b>1.236</b>	<b>260</b>
ASTURIAS (PRINCIPADO DE)	8.197	25	196	362	715	170	162	1.002	160
<b>BALEARS (ILLES)</b>	<b>9.960</b>	<b>58</b>	<b>234</b>	<b>399</b>	<b>760</b>	<b>290</b>	<b>245</b>	<b>1.601</b>	<b>316</b>
LAS PALMAS	11.111	23	198	250	721	216	270	2.794	324
STA. C. TENERIFE	8.570	30	155	190	504	249	187	2.077	296
<b>CANARIAS</b>	<b>19.681</b>	<b>53</b>	<b>353</b>	<b>440</b>	<b>1.225</b>	<b>465</b>	<b>457</b>	<b>4.871</b>	<b>620</b>
<b>CANTABRIA</b>	<b>4.685</b>	<b>12</b>	<b>99</b>	<b>112</b>	<b>304</b>	<b>102</b>	<b>74</b>	<b>543</b>	<b>141</b>
ALBACETE	3.437	7	70	70	176	114	17	360	31
CIUDAD REAL	5.888	12	151	122	254	78	30	276	127
CUENCA	1.709	5	37	31	53	36	10	109	11
GUADALAJARA	2.892	8	85	59	120	154	10	157	33
TOLEDO	5.212	20	116	94	287	106	34	521	85
<b>CASTILLA-LA MANCHA</b>	<b>19.138</b>	<b>52</b>	<b>459</b>	<b>376</b>	<b>890</b>	<b>488</b>	<b>101</b>	<b>1.423</b>	<b>287</b>
AVILA	1.135	2	45	35	39	30	11	95	11
BURGOS	3.646	9	86	52	219	61	31	290	31
LEON	3.251	7	101	67	283	72	53	431	53
PALENCIA	1.721	2	26	40	143	21	14	94	24
SALAMANCA	2.595	12	140	133	145	81	60	404	21
SEGOVIA	1.421	10	34	15	75	58	10	189	13
SORIA	925	1	51	10	42	22	5	74	11
VALLADOLID	5.850	29	222	335	515	103	152	514	143
ZAMORA	1.466	3	57	37	38	101	7	178	19
<b>CASTILLA Y LEON</b>	<b>22.010</b>	<b>75</b>	<b>762</b>	<b>724</b>	<b>1.499</b>	<b>549</b>	<b>343</b>	<b>2.269</b>	<b>326</b>
BARCELONA	55.321	434	2.654	2.415	5.678	1.766	1.309	8.716	2.849
GIRONA	6.371	23	205	114	435	166	82	920	209
LLEIDA	3.539	22	118	112	300	56	42	352	81
TARRAGONA	8.424	33	180	150	599	106	82	833	180
<b>CATALUÑA</b>	<b>73.655</b>	<b>512</b>	<b>3.157</b>	<b>2.791</b>	<b>7.012</b>	<b>2.094</b>	<b>1.515</b>	<b>10.821</b>	<b>3.319</b>
ALICANTE/ALACANT	15.866	46	408	287	905	423	248	2.091	355
CASTELLON/CASTELLO	5.229	22	73	123	316	131	92	417	58
VALENCIA	27.916	90	710	742	2.485	950	464	2.505	542
<b>COM. VALENCIANA</b>	<b>49.011</b>	<b>158</b>	<b>1.191</b>	<b>1.152</b>	<b>3.706</b>	<b>1.504</b>	<b>804</b>	<b>5.013</b>	<b>955</b>
BADAJOZ	12.425	16	118	224	281	188	90	532	60
CACERES	4.573	7	73	96	171	55	28	286	52
<b>EXTREMADURA</b>	<b>16.998</b>	<b>23</b>	<b>191</b>	<b>320</b>	<b>452</b>	<b>243</b>	<b>118</b>	<b>818</b>	<b>112</b>
A CORUÑA	9.779	27	234	850	993	228	201	1.007	101
LUGO	2.098	10	59	68	116	57	20	198	35
OURENSE	1.642	1	49	95	96	45	34	192	23
PONTEVEDRA	9.394	51	281	504	632	221	148	791	103
<b>GALICIA</b>	<b>22.913</b>	<b>89</b>	<b>623</b>	<b>1.517</b>	<b>1.837</b>	<b>551</b>	<b>403</b>	<b>2.188</b>	<b>262</b>
MADRID (COM. DE)	62.868	492	1.668	5.550	7.116	2.349	1.974	9.939	1.874
MURCIA (REGION DE)	25.856	37	499	306	793	382	176	1.629	227
<b>NAVARRA (COM. FORAL DE)</b>	<b>7.504</b>	<b>22</b>	<b>158</b>	<b>202</b>	<b>599</b>	<b>125</b>	<b>61</b>	<b>400</b>	<b>149</b>
ALAVA	4.182	13	104	92	235	114	21	328	53
GUIPUZCOA	7.013	29	201	459	777	162	110	569	276
VIZCAYA	12.652	42	369	530	1.129	429	280	1.384	374
<b>PAIS VASCO</b>	<b>23.847</b>	<b>84</b>	<b>674</b>	<b>1.081</b>	<b>2.141</b>	<b>705</b>	<b>411</b>	<b>2.281</b>	<b>703</b>
RIOJA (LA)	2.768	11	78	92	162	121	48	286	45
CEUTA	637	1	42	1	33	21	14	94	24
MELILLA	581	3	36	26	38	21	10	73	22
EXTRANJERO	545	4	5	51	29	3		9	
<b>TOTAL</b>	<b>541.975</b>	<b>2.073</b>	<b>12.952</b>	<b>17.897</b>	<b>35.652</b>	<b>12.412</b>	<b>8.632</b>	<b>57.128</b>	<b>11.511</b>

**19.1.1M TOTAL CONTRATOS DE TRABAJO INICIALES SEGÚN GRUPO PRINCIPAL DE OCUPACIÓN DEL PUESTO POR COMUNIDADES AUTÓNOMAS Y PROVINCIAS. HOMBRES. MES (Continuación)**

**FEBRERO 2011**

	I TRAB. SERV PROT. Y SEGUR.	J TRAB. CUAL. AGRIC. GANAD.	K TRAB. CUALIF. CONSTR.	L TRAB. CUAL. INDUST. MANUFAC.	M OPERADOR INSTAL. Y MAQUIN.	N CONDUC. OPERAD. MAQUIN. MOVIL.	O TRABAJ. NO CUAL. SERVICIOS	P PEONES AGRICULT. CONSTRUC.	Q OCUPAC. MILITARES
ALMERIA	109	96	1.024	229	88	833	336	3.319	3
CADIZ	400	1.056	3.725	1.508	282	1.284	870	3.466	
CORDOBA	146	2.068	2.336	646	132	1.040	1.802	11.184	
GRANADA	119	2.141	1.855	557	136	1.107	1.607	6.497	3
HUELVA	104	1.370	1.358	485	135	734	517	6.972	
JAEN	106	6.389	1.645	360	163	1.386	3.193	18.490	12
MALAGA	439	765	3.282	749	413	1.292	1.313	5.277	
SEVILLA	386	546	5.909	2.237	674	1.700	2.301	10.341	5
<b>ANDALUCIA</b>	<b>1.809</b>	<b>14.431</b>	<b>21.134</b>	<b>6.771</b>	<b>2.023</b>	<b>9.376</b>	<b>11.939</b>	<b>65.546</b>	<b>23</b>
HUESCA	34	39	228	93	43	218	101	433	
TERUEL	47	69	144	75	16	70	16	514	1
ZARAGOZA	96	99	880	759	466	619	699	2.901	2
<b>ARAGON</b>	<b>177</b>	<b>207</b>	<b>1.252</b>	<b>927</b>	<b>525</b>	<b>907</b>	<b>816</b>	<b>3.848</b>	<b>3</b>
ASTURIAS (PRINCIPADO DE)	109	82	943	1.148	371	1.051	412	1.284	5
<b>BALEARS (ILLES)</b>	<b>105</b>	<b>117</b>	<b>2.154</b>	<b>605</b>	<b>122</b>	<b>524</b>	<b>678</b>	<b>1.752</b>	
LAS PALMAS	165	109	1.237	471	146	947	1.567	1.659	14
STA. C. TENERIFE	230	54	1.221	379	97	633	842	1.426	
<b>CANARIAS</b>	<b>395</b>	<b>163</b>	<b>2.458</b>	<b>850</b>	<b>243</b>	<b>1.580</b>	<b>2.409</b>	<b>3.085</b>	<b>14</b>
<b>CANTABRIA</b>	<b>67</b>	<b>125</b>	<b>641</b>	<b>449</b>	<b>99</b>	<b>316</b>	<b>238</b>	<b>1.361</b>	<b>2</b>
ALBACETE	42	177	556	166	93	269	113	1.176	
CIUDAD REAL	106	212	1.516	553	182	422	137	1.710	
CUENCA	57	38	362	82	17	167	50	644	
GUADALAJARA	15	42	335	143	96	201	250	1.184	
TOLEDO	58	99	927	398	108	422	376	1.560	1
<b>CASTILLA-LA MANCHA</b>	<b>278</b>	<b>568</b>	<b>3.696</b>	<b>1.342</b>	<b>496</b>	<b>1.481</b>	<b>926</b>	<b>6.274</b>	<b>1</b>
AVILA	6	8	148	43	6	75	54	527	
BURGOS	24	48	339	221	139	201	146	1.749	
LEON	37	36	469	289	137	299	180	737	
PALENCIA	11	8	173	102	24	156	98	785	
SALAMANCA	22	52	360	227	19	159	171	589	
SEGOVIA	10	29	114	56	23	77	54	654	
SORIA	3	10	71	41	50	89	47	398	
VALLADOLID	94	97	703	303	136	331	368	1.805	
ZAMORA	3	11	205	32	32	117	32	594	
<b>CASTILLA Y LEON</b>	<b>210</b>	<b>299</b>	<b>2.582</b>	<b>1.314</b>	<b>566</b>	<b>1.504</b>	<b>1.150</b>	<b>7.838</b>	
BARCELONA	773	210	3.571	3.295	1.720	2.710	5.114	12.093	14
GIRONA	127	70	774	397	217	347	544	1.741	
LLEIDA	62	53	343	241	138	341	157	1.107	14
TARRAGONA	86	98	1.106	1.425	365	538	593	2.049	1
<b>CATALUÑA</b>	<b>1.048</b>	<b>431</b>	<b>5.794</b>	<b>5.358</b>	<b>2.440</b>	<b>3.936</b>	<b>6.408</b>	<b>16.990</b>	<b>29</b>
ALICANTE/ALACANT	202	177	2.551	1.323	657	974	1.520	3.697	2
CASTELLON/CASTELLO	33	194	687	389	247	296	204	1.946	1
VALENCIA	232	519	3.419	1.705	859	2.705	1.790	8.196	3
<b>COM. VALENCIANA</b>	<b>467</b>	<b>890</b>	<b>6.657</b>	<b>3.417</b>	<b>1.763</b>	<b>3.975</b>	<b>3.514</b>	<b>13.839</b>	<b>6</b>
BADAJOS	103	1.929	1.644	424	89	781	457	5.479	10
CACERES	103	844	790	143	58	344	153	1.369	1
<b>EXTREMADURA</b>	<b>206</b>	<b>2.773</b>	<b>2.434</b>	<b>567</b>	<b>147</b>	<b>1.125</b>	<b>610</b>	<b>6.848</b>	<b>11</b>
A CORUÑA	240	316	1.138	1.063	210	1.081	374	1.714	2
LUGO	35	184	254	198	67	266	63	468	
OURENSE	24	29	243	154	94	166	58	339	
PONTEVEDRA	110	348	1.239	833	495	899	363	2.371	5
<b>GALICIA</b>	<b>409</b>	<b>877</b>	<b>2.874</b>	<b>2.248</b>	<b>866</b>	<b>2.412</b>	<b>858</b>	<b>4.892</b>	<b>7</b>
MADRID (COM. DE)	811	325	8.811	3.563	1.429	2.843	4.223	9.891	10
MURCIA (REGION DE)	213	385	2.353	1.527	242	1.309	858	14.918	2
<b>NAVARRA (COM. FORAL DE)</b>	<b>161</b>	<b>40</b>	<b>643</b>	<b>436</b>	<b>311</b>	<b>443</b>	<b>725</b>	<b>3.029</b>	
ALAVA	43	38	309	360	417	192	345	1.517	1
GUIPUZCOA	145	61	425	566	542	447	550	1.694	
VIZCAYA	147	91	1.095	1.079	639	590	749	3.721	4
<b>PAIS VASCO</b>	<b>335</b>	<b>190</b>	<b>1.829</b>	<b>2.005</b>	<b>1.598</b>	<b>1.229</b>	<b>1.644</b>	<b>6.932</b>	<b>5</b>
RIOJA (LA)	39	45	331	155	126	114	125	990	
CEUTA	24	1	187	30	2	50	52	61	
MELILLA	11	4	155	25	3	18	30	105	1
EXTRANJERO		1	127	67	16	30	3	200	
<b>TOTAL</b>	<b>6.874</b>	<b>21.954</b>	<b>67.055</b>	<b>32.804</b>	<b>13.388</b>	<b>34.223</b>	<b>37.618</b>	<b>169.683</b>	<b>119</b>

## 19.1.2M TOTAL CONTRATOS DE TRABAJO INICIALES SEGÚN GRUPO PRINCIPAL DE OCUPACIÓN DEL PUESTO POR COMUNIDADES AUTÓNOMAS Y PROVINCIAS. MUJERES. MES

FEBRERO 2011

	TOTAL	A DIRECT. Y GERENT.	B TÉCNIC. Y PROF. SALUD Y ENSEÑAN.	C OTROS TÉCNIC. CIENT. E INTELECT.	D TÉCNICOS, PROFES. DE APOYO	E EMPLEADOS OFICINA NO PÚBLICO	F EMPLEADOS OFICINA PÚBLICO	G TRAB. SERV. RESTAUR. Y COMER.	H TRABAJ. SERV. SALUD
ALMERIA	5.701	13	328	99	328	182	188	1.032	578
CADIZ	10.526	13	506	226	572	482	453	2.348	1.064
CORDOBA	14.857	11	384	153	305	330	260	1.487	783
GRANADA	13.311	14	493	228	580	321	327	1.442	855
HUELVA	16.226	4	222	105	248	231	151	764	995
JAEN	15.614	13	248	94	213	174	165	771	671
MALAGA	16.217	69	906	291	936	615	1.019	3.421	1.466
SEVILLA	22.612	66	1.062	643	1.222	979	1.159	3.835	2.135
<b>ANDALUCIA</b>	<b>115.064</b>	<b>203</b>	<b>4.149</b>	<b>1.839</b>	<b>4.404</b>	<b>3.314</b>	<b>3.722</b>	<b>15.100</b>	<b>8.547</b>
HUESCA	1.489	2	101	24	116	69	73	469	213
TERUEL	792	1	41	15	63	92	26	264	76
ZARAGOZA	8.436	16	530	243	733	440	572	1.811	1.405
<b>ARAGON</b>	<b>10.717</b>	<b>19</b>	<b>672</b>	<b>282</b>	<b>912</b>	<b>601</b>	<b>671</b>	<b>2.544</b>	<b>1.694</b>
ASTURIAS (PRINCIPADO DE)	7.794	14	548	232	648	320	439	2.373	1.310
<b>BALEARS (ILLES)</b>	<b>7.677</b>	<b>31</b>	<b>603</b>	<b>391</b>	<b>616</b>	<b>575</b>	<b>535</b>	<b>2.098</b>	<b>926</b>
LAS PALMAS	10.418	19	396	206	450	407	635	3.008	811
STA. C. TENERIFE	8.614	33	332	195	363	396	453	2.503	842
<b>CANARIAS</b>	<b>19.032</b>	<b>52</b>	<b>728</b>	<b>401</b>	<b>813</b>	<b>803</b>	<b>1.088</b>	<b>5.511</b>	<b>1.653</b>
<b>CANTABRIA</b>	<b>4.453</b>	<b>8</b>	<b>280</b>	<b>107</b>	<b>232</b>	<b>190</b>	<b>235</b>	<b>1.237</b>	<b>839</b>
ALBACETE	2.364	7	168	48	161	173	99	662	283
CIUDAD REAL	2.933	9	186	123	189	181	107	521	453
CUENCA	984	3	59	30	27	77	35	161	126
GUADALAJARA	1.932	1	91	45	135	97	39	242	214
TOLEDO	3.505	7	235	87	213	180	107	659	488
<b>CASTILLA-LA MANCHA</b>	<b>11.718</b>	<b>27</b>	<b>739</b>	<b>333</b>	<b>725</b>	<b>708</b>	<b>387</b>	<b>2.245</b>	<b>1.564</b>
AVILA	834		87	20	39	68	29	148	63
BURGOS	2.922	5	162	52	215	182	96	662	262
LEON	3.030	5	167	54	235	186	271	1.037	273
PALENCIA	1.481		77	48	122	64	52	283	157
SALAMANCA	2.290	8	249	65	197	139	134	627	208
SEGOVIA	1.271	2	62	31	100	97	37	262	147
SORIA	797	2	122	9	35	41	13	165	134
VALLADOLID	4.662	6	407	230	372	235	416	1.002	566
ZAMORA	1.465	3	210	34	76	227	34	240	145
<b>CASTILLA Y LEON</b>	<b>18.752</b>	<b>31</b>	<b>1.543</b>	<b>543</b>	<b>1.391</b>	<b>1.239</b>	<b>1.082</b>	<b>4.426</b>	<b>1.955</b>
BARCELONA	56.095	195	7.539	2.329	5.971	3.479	3.591	10.598	8.067
GIRONA	4.963	20	439	165	424	292	305	1.173	660
LLEIDA	2.880	8	302	181	227	152	146	632	320
TARRAGONA	5.646	19	479	161	523	248	248	1.461	666
<b>CATALUÑA</b>	<b>69.584</b>	<b>242</b>	<b>8.759</b>	<b>2.836</b>	<b>7.145</b>	<b>4.171</b>	<b>4.290</b>	<b>13.864</b>	<b>9.713</b>
ALICANTE/ALACANT	11.841	19	618	255	695	633	523	3.008	1.255
CASTELLON/CASTELLO	3.238	7	135	74	263	224	184	851	322
VALENCIA	20.349	38	1.451	580	1.634	1.476	1.417	4.048	2.324
<b>COM. VALENCIANA</b>	<b>35.428</b>	<b>64</b>	<b>2.204</b>	<b>909</b>	<b>2.592</b>	<b>2.333</b>	<b>2.124</b>	<b>7.907</b>	<b>3.901</b>
BADAJOS	6.760	9	214	174	194	349	166	976	712
CACERES	3.786	6	176	96	119	132	92	466	507
<b>EXTREMADURA</b>	<b>10.546</b>	<b>15</b>	<b>390</b>	<b>270</b>	<b>313</b>	<b>481</b>	<b>258</b>	<b>1.442</b>	<b>1.219</b>
A CORUÑA	8.871	22	586	628	614	456	703	2.514	895
LUGO	1.878	3	173	64	72	151	99	546	317
OURENSE	1.827	4	113	74	69	156	149	509	301
PONTEVEDRA	7.985	14	482	273	449	421	503	1.965	647
<b>GALICIA</b>	<b>20.561</b>	<b>43</b>	<b>1.354</b>	<b>1.039</b>	<b>1.204</b>	<b>1.184</b>	<b>1.454</b>	<b>5.534</b>	<b>2.160</b>
MADRID (COM. DE)	52.081	219	3.321	4.233	4.896	4.208	4.811	12.327	5.172
MURCIA (REGION DE)	11.471	16	647	166	583	697	433	2.654	842
<b>NAVARRA (COM. FORAL DE)</b>	<b>6.956</b>	<b>7</b>	<b>498</b>	<b>202</b>	<b>573</b>	<b>231</b>	<b>154</b>	<b>1.098</b>	<b>1.120</b>
ALAVA	3.527	5	315	114	179	220	131	1.113	289
GUIPUZCOA	7.862	16	755	480	480	394	386	1.666	1.440
VIZCAYA	12.692	22	866	502	1.039	735	924	2.590	2.679
<b>PAIS VASCO</b>	<b>24.081</b>	<b>43</b>	<b>1.936</b>	<b>1.096</b>	<b>1.698</b>	<b>1.349</b>	<b>1.441</b>	<b>5.369</b>	<b>4.408</b>
RIOJA (LA)	2.566	1	162	48	277	161	102	611	246
CEUTA	620		151	9	25	55	24	74	156
MELILLA	697		150	27	25	59	23	64	174
EXTRANJERO	184	2	7	18	8	2	2	6	7
<b>TOTAL</b>	<b>429.982</b>	<b>1.037</b>	<b>28.841</b>	<b>14.981</b>	<b>29.080</b>	<b>22.681</b>	<b>23.275</b>	<b>86.484</b>	<b>47.606</b>

**19.1.2M TOTAL CONTRATOS DE TRABAJO INICIALES SEGÚN GRUPO PRINCIPAL DE OCUPACIÓN DEL PUESTO POR COMUNIDADES AUTÓNOMAS Y PROVINCIAS. MUJERES. MES (Continuación)**

**FEBRERO 2011**

	I TRAB. SERV PROT. Y SEGUR.	J TRAB. CUAL. AGRIC. GANAD.	K TRAB. CUALIF. CONSTR.	L TRAB. CUAL. INDUST. MANUFAC.	M OPERADOR INSTAL. Y MAQUIN.	N CONDUC. OPERAD. MAQUIN. MOVIL.	O TRABAJ. NO CUAL. SERVICIOS	P PEONES AGRICULT. CONSTRUC.	Q OCUPAC. MILITARES
ALMERIA	18	100	22	224	29	16	799	1.730	15
CADIZ	102	431	46	115	38	37	2.188	1.905	
CORDOBA	16	1.222	141	103	70	21	1.889	7.681	1
GRANADA	13	1.521	71	98	71	46	2.414	4.816	1
HUELVA	18	2.000	16	231	145	18	1.298	9.778	2
JAEN	14	2.752	33	28	65	35	2.071	8.265	2
MALAGA	72	741	28	96	260	49	3.039	3.209	
SEVILLA	57	271	185	261	212	34	3.801	6.687	3
<b>ANDALUCIA</b>	<b>310</b>	<b>9.038</b>	<b>542</b>	<b>1.156</b>	<b>890</b>	<b>256</b>	<b>17.499</b>	<b>44.071</b>	<b>24</b>
HUESCA	7	3	2	9	19	6	318	57	1
TERUEL	3	3	4	10	5	7	129	53	
ZARAGOZA	16	19	15	96	188	38	1.455	858	1
<b>ARAGON</b>	<b>26</b>	<b>25</b>	<b>21</b>	<b>115</b>	<b>212</b>	<b>51</b>	<b>1.902</b>	<b>968</b>	<b>2</b>
ASTURIAS (PRINCIPADO DE)	38	2	14	130	80	27	1.353	265	1
<b>BALEARS (ILLES)</b>	<b>29</b>	<b>6</b>	<b>44</b>	<b>64</b>	<b>17</b>	<b>34</b>	<b>1.599</b>	<b>109</b>	
LAS PALMAS	73	16	19	51	28	87	3.807	404	1
STA. C. TENERIFE	41	8	17	27	128	30	3.009	237	
<b>CANARIAS</b>	<b>114</b>	<b>24</b>	<b>36</b>	<b>78</b>	<b>156</b>	<b>117</b>	<b>6.816</b>	<b>641</b>	<b>1</b>
<b>CANTABRIA</b>	<b>14</b>	<b>10</b>	<b>7</b>	<b>120</b>	<b>8</b>	<b>22</b>	<b>682</b>	<b>457</b>	<b>5</b>
ALBACETE		18	6	21	40	6	322	350	
CIUDAD REAL	20	18	30	31	92	6	436	531	
CUENCA	1	15	6	8	14	5	154	263	
GUADALAJARA	5	6	7	6	30	19	248	747	
TOLEDO	9	11	20	37	143	25	870	413	1
<b>CASTILLA-LA MANCHA</b>	<b>35</b>	<b>68</b>	<b>69</b>	<b>103</b>	<b>319</b>	<b>61</b>	<b>2.030</b>	<b>2.304</b>	<b>1</b>
AVILA	2	1	3	11	2	1	163	197	
BURGOS	10	13	5	22	49	15	430	741	1
LEON	13	6	16	45	49	32	513	128	
PALENCIA	1	4	10	5	33	3	190	432	
SALAMANCA	4	2	2	20	11	5	476	143	
SEGOVIA	3	5		2	5	1	165	352	
SORIA	2	1	1	3	5	1	149	114	
VALLADOLID	27	37	9	24	13	12	707	599	
ZAMORA	6		5	8	1	2	137	337	
<b>CASTILLA Y LEON</b>	<b>68</b>	<b>69</b>	<b>51</b>	<b>140</b>	<b>168</b>	<b>72</b>	<b>2.930</b>	<b>3.043</b>	<b>1</b>
BARCELONA	152	36	140	464	591	147	8.738	4.057	1
GIRONA	18	2	14	74	128	8	870	370	1
LLEIDA	7	37	7	67	36	6	448	304	
TARRAGONA	22	10	42	81	126	23	934	603	
<b>CATALUÑA</b>	<b>199</b>	<b>85</b>	<b>203</b>	<b>686</b>	<b>881</b>	<b>184</b>	<b>10.990</b>	<b>5.334</b>	<b>2</b>
ALICANTE/ALACANT	19	116	46	589	436	27	2.515	1.085	2
CASTELLON/CASTELLO	8	35	15	118	77	3	620	302	
VALENCIA	42	95	53	432	311	466	3.395	2.579	8
<b>COM. VALENCIANA</b>	<b>69</b>	<b>246</b>	<b>114</b>	<b>1.139</b>	<b>824</b>	<b>496</b>	<b>6.530</b>	<b>3.966</b>	<b>10</b>
BADAJOS	25	796	47	104	16	38	748	2.186	6
CACERES	16	920	33	20	21	12	398	772	
<b>EXTREMADURA</b>	<b>41</b>	<b>1.716</b>	<b>80</b>	<b>124</b>	<b>37</b>	<b>50</b>	<b>1.146</b>	<b>2.958</b>	<b>6</b>
A CORUÑA	60	33	19	450	394	58	1.068	368	3
LUGO	7	4	5	19	42	10	263	98	5
OURENSE	5	14	6	22	46	5	238	112	4
PONTEVEDRA	24	92	49	241	289	47	796	1.687	6
<b>GALICIA</b>	<b>96</b>	<b>143</b>	<b>79</b>	<b>732</b>	<b>771</b>	<b>120</b>	<b>2.365</b>	<b>2.265</b>	<b>18</b>
MADRID (COM. DE)	357	123	174	565	411	119	8.285	2.857	3
MURCIA (REGION DE)	32	111	27	362	79	51	1.075	3.696	
<b>NAVARRA (COM. FORAL DE)</b>	<b>43</b>	<b>8</b>	<b>16</b>	<b>85</b>	<b>72</b>	<b>28</b>	<b>1.630</b>	<b>1.186</b>	<b>5</b>
ALAVA	8	2	5	76	36	16	626	388	4
GUIPUZCOA	33	1	15	90	475	34	1.076	511	10
VIZCAYA	56	4	29	104	196	55	2.039	844	8
<b>PAIS VASCO</b>	<b>97</b>	<b>7</b>	<b>49</b>	<b>270</b>	<b>707</b>	<b>105</b>	<b>3.741</b>	<b>1.743</b>	<b>22</b>
RIOJA (LA)	16	4	4	26	93	7	367	430	11
CEUTA	6	1	2				104	13	
MELILLA			1	2	1		153	18	
EXTRANJERO		1	2				6	123	
<b>TOTAL</b>	<b>1.590</b>	<b>11.687</b>	<b>1.535</b>	<b>5.897</b>	<b>5.726</b>	<b>1.800</b>	<b>71.203</b>	<b>76.447</b>	<b>112</b>

**19.2M TOTAL CONTRATOS DE TRABAJO INICIALES SEGÚN SECCIÓN DE ACTIVIDAD ECONÓMICA POR COMUNIDADES AUTÓNOMAS Y PROVINCIAS. AMBOS SEXOS. MES**

**FEBRERO 2011**

	TOTAL	A. AGRIC. GANAD. SILV. Y PESCA	B. INDUSTRIAS EXTRACTIVAS	C. INDUSTRIA MANUFACT.	D. SUMM. ELECT. GAS Y A.A.	E. SUM. AGUA, RES Y DESC.	F. CONS-TRUCCIÓN	G. COMERCIO, REP. VEHIC.
ALMERIA	13.323	3.515	16	377	3	59	1.606	1.785
CADIZ	26.862	3.902	33	1.842	6	162	4.869	2.143
CORDOBA	36.248	22.009	5	1.138	2	31	4.085	1.402
GRANADA	30.413	13.919	9	647	8	215	3.526	1.400
HUELVA	29.277	17.988	16	782	2	81	2.088	908
JAEN	48.708	39.471	8	807	3	119	2.141	862
MALAGA	35.140	6.938	10	1.064	6	310	5.101	3.271
SEVILLA	53.749	12.611	19	2.296	9	138	9.008	4.421
<b>ANDALUCIA</b>	<b>273.720</b>	<b>120.353</b>	<b>116</b>	<b>8.953</b>	<b>39</b>	<b>1.115</b>	<b>32.424</b>	<b>16.192</b>
HUESCA	3.278	250	3	228	7	16	344	312
TERUEL	2.057	129	13	141		7	274	136
ZARAGOZA	17.847	769	6	1.584	1	240	1.671	1.591
<b>ARAGON</b>	<b>23.182</b>	<b>1.148</b>	<b>22</b>	<b>1.953</b>	<b>8</b>	<b>263</b>	<b>2.289</b>	<b>2.039</b>
<b>ASTURIAS (PRINCIPADO DE)</b>	<b>15.991</b>	<b>155</b>	<b>15</b>	<b>1.132</b>	<b>5</b>	<b>90</b>	<b>1.878</b>	<b>1.728</b>
<b>BALEARS (ILLES)</b>	<b>17.637</b>	<b>245</b>	<b>5</b>	<b>637</b>	<b>10</b>	<b>57</b>	<b>3.410</b>	<b>1.980</b>
LAS PALMAS	21.529	215	3	515	4	219	1.883	2.290
STA. C. TENERIFE	17.184	303	6	312	3	57	2.030	2.080
<b>CANARIAS</b>	<b>38.713</b>	<b>518</b>	<b>9</b>	<b>827</b>	<b>7</b>	<b>276</b>	<b>3.913</b>	<b>4.370</b>
<b>CANTABRIA</b>	<b>9.138</b>	<b>123</b>		<b>751</b>		<b>66</b>	<b>1.130</b>	<b>954</b>
ALBACETE	5.801	1.129	19	431	8	30	724	540
CIUDAD REAL	8.821	1.173	3	918	10	53	2.093	632
CUENCA	2.693	425	8	180	8	24	541	244
GUADALAJARA	4.824	99	6	248	2	10	546	268
TOLEDO	8.717	772	11	868	1	23	1.370	870
<b>CASTILLA-LA MANCHA</b>	<b>30.856</b>	<b>3.598</b>	<b>47</b>	<b>2.645</b>	<b>29</b>	<b>140</b>	<b>5.274</b>	<b>2.554</b>
AVILA	1.969	82	5	63		7	372	110
BURGOS	6.568	308	5	702	4	13	542	554
LEON	6.281	162	69	525	3	29	796	801
PALENCIA	3.202	47	3	283		9	249	302
SALAMANCA	4.885	137	7	328	2	13	530	566
SEGOVIA	2.692	193	9	104		7	163	180
SORIA	1.722	91	1	173	1	7	151	79
VALLADOLID	10.512	473	7	707	2	25	1.010	904
ZAMORA	2.931	156	4	139		3	367	287
<b>CASTILLA Y LEON</b>	<b>40.762</b>	<b>1.649</b>	<b>110</b>	<b>3.024</b>	<b>12</b>	<b>113</b>	<b>4.180</b>	<b>3.783</b>
BARCELONA	111.416	536	21	6.161	33	1.044	8.837	10.173
GIRONA	11.334	294	4	879	3	89	1.647	1.238
LLEIDA	6.419	473	5	414	3	28	725	835
TARRAGONA	14.070	516	26	1.802	10	110	1.947	1.463
<b>CATALUÑA</b>	<b>143.239</b>	<b>1.819</b>	<b>56</b>	<b>9.256</b>	<b>49</b>	<b>1.271</b>	<b>13.156</b>	<b>13.709</b>
ALICANTE/ALACANT	27.707	1.430	21	3.316	1	127	3.683	3.210
CASTELLON/CASTELLO	8.467	729	5	857	5	28	1.101	927
VALENCIA	48.265	1.693	7	3.028	11	319	4.751	4.625
<b>COM. VALENCIANA</b>	<b>84.439</b>	<b>3.852</b>	<b>33</b>	<b>7.201</b>	<b>17</b>	<b>474</b>	<b>9.535</b>	<b>8.762</b>
BADAJOS	19.185	7.282	24	723	4	67	3.370	1.018
CACERES	8.359	2.118	3	276	8	79	2.252	522
<b>EXTREMADURA</b>	<b>27.544</b>	<b>9.400</b>	<b>27</b>	<b>999</b>	<b>12</b>	<b>146</b>	<b>5.622</b>	<b>1.540</b>
A CORUÑA	18.650	582	13	1.463	8	87	2.014	2.299
LUGO	3.976	325	7	146	1	4	460	598
OURENSE	3.469	91	16	428		30	342	476
PONTEVEDRA	17.379	555	21	2.207	2	40	1.770	1.711
<b>GALICIA</b>	<b>43.474</b>	<b>1.553</b>	<b>57</b>	<b>4.244</b>	<b>11</b>	<b>161</b>	<b>4.586</b>	<b>5.084</b>
<b>MADRID (COM. DE)</b>	<b>114.949</b>	<b>804</b>	<b>21</b>	<b>4.053</b>	<b>82</b>	<b>745</b>	<b>13.668</b>	<b>11.616</b>
<b>MURCIA (REGION DE)</b>	<b>37.327</b>	<b>5.818</b>	<b>18</b>	<b>2.043</b>	<b>5</b>	<b>70</b>	<b>3.784</b>	<b>2.517</b>
<b>NAVARRA (COM. FORAL DE)</b>	<b>14.460</b>	<b>339</b>	<b>6</b>	<b>1.681</b>	<b>7</b>	<b>108</b>	<b>1.189</b>	<b>1.051</b>
ALAVA	7.709	121		941	2	25	569	658
GUIPUZCOA	14.875	107	1	1.528	1	95	774	1.370
VIZCAYA	25.344	160	3	1.956	4	94	2.122	2.310
<b>PAIS VASCO</b>	<b>47.928</b>	<b>388</b>	<b>4</b>	<b>4.425</b>	<b>7</b>	<b>214</b>	<b>3.465</b>	<b>4.338</b>
RIOJA (LA)	5.334	302		735	1	43	586	465
CEUTA	1.257	2		46		33	239	103
MELILLA	1.278			14		2	242	127
EXTRANJERO	729	277		19			259	10
<b>TOTAL</b>	<b>971.957</b>	<b>152.343</b>	<b>546</b>	<b>54.638</b>	<b>301</b>	<b>5.387</b>	<b>110.829</b>	<b>82.922</b>

**19.2M TOTAL CONTRATOS DE TRABAJO INICIALES SEGÚN SECCIÓN DE ACTIVIDAD ECONÓMICA POR COMUNIDADES AUTÓNOMAS Y PROVINCIAS. AMBOS SEXOS. MES (Continuación1)**

**FEBRERO 2011**

	H. TRANSP. ALMACENT.	I. HOSTELERÍA	J. INFORMAC. COMUNICAC.	K. FINANCIERAS Y SEGUROS	L. ACTIVIDADES INMOBILIAR.	M. ACTIV. PROF. CIENT. Y TEC.	N. ACTIV. ADMIN. Y SERV. AUX.
ALMERIA	744	1.362	61	50	25	271	1.321
CADIZ	1.108	2.836	104	79	56	567	3.364
CORDOBA	384	1.205	66	43	26	315	2.174
GRANADA	713	1.813	152	60	28	717	2.851
HUELVA	523	1.048	44	27	22	192	2.530
JAEN	337	642	35	42	14	212	1.185
MALAGA	911	4.445	438	80	155	1.243	5.076
SEVILLA	1.376	2.983	878	119	135	1.756	8.634
<b>ANDALUCIA</b>	<b>6.096</b>	<b>16.334</b>	<b>1.778</b>	<b>500</b>	<b>461</b>	<b>5.273</b>	<b>27.135</b>
HUESCA	105	646	15	20	4	86	418
TERUEL	111	263	3	4		34	433
ZARAGOZA	518	1.862	245	59	42	761	5.309
<b>ARAGON</b>	<b>734</b>	<b>2.771</b>	<b>263</b>	<b>83</b>	<b>46</b>	<b>881</b>	<b>6.160</b>
ASTURIAS (PRINCIPADO DE)	561	2.277	392	36	15	648	3.893
<b>BALEARS (ILLES)</b>	<b>763</b>	<b>4.016</b>	<b>373</b>	<b>44</b>	<b>67</b>	<b>451</b>	<b>2.411</b>
LAS PALMAS	1.263	6.101	178	62	75	566	5.014
STA. C. TENERIFE	773	3.869	175	42	74	453	4.588
<b>CANARIAS</b>	<b>2.036</b>	<b>9.970</b>	<b>353</b>	<b>104</b>	<b>149</b>	<b>1.019</b>	<b>9.602</b>
<b>CANTABRIA</b>	<b>337</b>	<b>1.271</b>	<b>40</b>	<b>19</b>	<b>20</b>	<b>206</b>	<b>2.462</b>
ALBACETE	274	688	41	20	5	106	744
CIUDAD REAL	280	482	56	15	10	153	1.016
CUENCA	195	198	32	4	3	35	287
GUADALAJARA	244	317	29	10	13	31	2.241
TOLEDO	233	976	57	19	26	136	1.653
<b>CASTILLA-LA MANCHA</b>	<b>1.226</b>	<b>2.661</b>	<b>215</b>	<b>68</b>	<b>57</b>	<b>461</b>	<b>5.941</b>
AVILA	84	238	9	11	1	24	461
BURGOS	219	512	19	38	8	101	2.467
LEON	254	822	74	30	11	184	1.306
PALENCIA	94	179	9	4	2	63	1.337
SALAMANCA	150	747	28	15	3	134	873
SEGOVIA	72	303	12	8	2	20	984
SORIA	111	215	9	4		14	284
VALLADOLID	246	881	149	16	39	428	3.102
ZAMORA	73	229	6	7	2	28	780
<b>CASTILLA Y LEON</b>	<b>1.303</b>	<b>4.126</b>	<b>315</b>	<b>133</b>	<b>68</b>	<b>996</b>	<b>11.594</b>
BARCELONA	2.326	9.491	3.071	1.342	410	6.586	31.664
GIRONA	322	2.020	104	37	55	218	2.260
LLEIDA	252	656	50	26	6	133	1.049
TARRAGONA	447	1.819	81	22	24	358	2.945
<b>CATALUÑA</b>	<b>3.347</b>	<b>13.986</b>	<b>3.306</b>	<b>1.427</b>	<b>495</b>	<b>7.295</b>	<b>37.918</b>
ALICANTE/ALACANT	1.387	4.527	286	115	149	846	5.365
CASTELLON/CASTELLO	321	1.236	51	31	25	181	1.920
VALENCIA	2.051	4.759	1.302	145	111	2.075	16.088
<b>COM. VALENCIANA</b>	<b>3.759</b>	<b>10.522</b>	<b>1.639</b>	<b>291</b>	<b>285</b>	<b>3.102</b>	<b>23.373</b>
BADAJOS	570	885	113	15	11	275	1.246
CACERES	248	430	32	23	3	198	615
<b>EXTREMADURA</b>	<b>818</b>	<b>1.315</b>	<b>145</b>	<b>38</b>	<b>14</b>	<b>473</b>	<b>1.861</b>
A CORUÑA	1.284	1.578	941	62	26	893	4.104
LUGO	235	457	47	24	32	97	661
OURENSE	136	414	41	16	5	114	537
PONTEVEDRA	1.282	1.826	167	53	25	549	4.240
<b>GALICIA</b>	<b>2.937</b>	<b>4.275</b>	<b>1.196</b>	<b>155</b>	<b>88</b>	<b>1.653</b>	<b>9.542</b>
MADRID (COM. DE)	3.460	9.411	7.168	983	532	8.104	36.131
MURCIA (REGION DE)	1.364	2.782	203	105	37	510	14.717
NAVARRA (COM. FORAL DE)	208	1.091	86	55	23	286	5.657
ALAVA	259	836	132	33	13	294	2.815
GUIPUZCOA	682	1.757	844	61	12	705	3.937
VIZCAYA	760	2.093	685	144	44	1.248	8.035
<b>PAIS VASCO</b>	<b>1.701</b>	<b>4.686</b>	<b>1.661</b>	<b>238</b>	<b>69</b>	<b>2.247</b>	<b>14.787</b>
RIOJA (LA)	152	656	47	16	12	113	1.264
CEUTA	96	141	7	3	2	10	83
MELILLA	18	130	12	2	5	11	74
EXTRANJERO	1	16	6		2	8	34
<b>TOTAL</b>	<b>30.917</b>	<b>92.437</b>	<b>19.205</b>	<b>4.300</b>	<b>2.447</b>	<b>33.747</b>	<b>214.639</b>



**19.2M TOTAL CONTRATOS DE TRABAJO INICIALES SEGÚN SECCIÓN DE ACTIVIDAD ECONÓMICA POR COMUNIDADES AUTÓNOMAS Y PROVINCIAS. AMBOS SEXOS. MES (Continuación2)**

FEBRERO 2011

	O. ADMÓN. PUBL. DEF. Y SSO.	P. EDUCACIÓN	Q. ACTIV. SAN. Y SERV. SOC.	R. ACT. ARTIST. RECR. Y ENT.	S. OTROS SERVICIOS	T. ACT. HOGAR Y USO PROP.	U. ORG. EXTRA- TERRITORLS.
ALMERÍA	596	512	724	179	107	10	
CADIZ	2.404	903	1.547	511	381	45	
CORDOBA	1.203	635	885	321	313	6	
GRANADA	1.229	1.011	948	805	331	31	
HUELVA	1.388	382	950	152	140	14	
JAEN	1.077	501	662	264	312	14	
MALAGA	1.534	1.032	1.934	778	718	93	3
SEVILLA	3.664	2.052	1.912	818	883	33	4
<b>ANDALUCIA</b>	<b>13.095</b>	<b>7.028</b>	<b>9.562</b>	<b>3.828</b>	<b>3.185</b>	<b>246</b>	<b>7</b>
HUESCA	79	112	168	377	67	21	
TERUEL	75	87	69	236	35	7	
ZARAGOZA	209	917	1.006	564	440	53	
<b>ARAGON</b>	<b>363</b>	<b>1.116</b>	<b>1.243</b>	<b>1.177</b>	<b>542</b>	<b>81</b>	
ASTURIAS (PRINCIPADO DE)	309	528	1.306	646	362	15	
<b>BALEARS (ILLES)</b>	<b>209</b>	<b>506</b>	<b>1.495</b>	<b>513</b>	<b>362</b>	<b>81</b>	<b>2</b>
LAS PALMAS	709	536	938	503	396	59	
STA. C. TENERIFE	669	460	582	377	309	22	
<b>CANARIAS</b>	<b>1.378</b>	<b>996</b>	<b>1.520</b>	<b>880</b>	<b>705</b>	<b>81</b>	
<b>CANTABRIA</b>	<b>229</b>	<b>312</b>	<b>743</b>	<b>262</b>	<b>198</b>	<b>15</b>	
ALBACETE	319	129	372	82	120	20	
CIUDAD REAL	917	229	497	155	110	19	
CUENCA	258	58	107	27	47	12	
GUADALAJARA	145	131	266	115	92	11	
TOLEDO	743	221	416	165	148	9	
<b>CASTILLA-LA MANCHA</b>	<b>2.382</b>	<b>768</b>	<b>1.658</b>	<b>544</b>	<b>517</b>	<b>71</b>	
AVILA	186	105	110	65	31	5	
BURGOS	186	236	469	100	76	9	
LEON	354	226	349	157	123	6	
PALENCIA	214	91	197	78	38	3	
SALAMANCA	377	376	283	219	89	8	
SEGOVIA	231	105	217	66	11	5	
SORIA	186	104	225	14	40	13	
VALLADOLID	426	585	651	686	171	4	
ZAMORA	240	85	422	50	48	5	
<b>CASTILLA Y LEON</b>	<b>2.400</b>	<b>1.913</b>	<b>2.923</b>	<b>1.435</b>	<b>627</b>	<b>58</b>	
BARCELONA	1.691	4.728	17.414	3.589	2.019	269	11
GIRONA	406	407	841	304	175	31	
LLEIDA	425	250	515	435	133	6	
TARRAGONA	301	447	1.188	291	252	21	
<b>CATALUÑA</b>	<b>2.823</b>	<b>5.832</b>	<b>19.958</b>	<b>4.619</b>	<b>2.579</b>	<b>327</b>	<b>11</b>
ALICANTE/ALACANT	309	735	1.040	623	459	78	
CASTELLON/CASTELLO	155	219	261	280	126	9	
VALENCIA	759	2.061	2.278	1.309	853	39	1
<b>COM. VALENCIANA</b>	<b>1.223</b>	<b>3.015</b>	<b>3.579</b>	<b>2.212</b>	<b>1.438</b>	<b>126</b>	<b>1</b>
BADAJOS	2.280	340	451	361	146	4	
CACERES	594	235	404	109	196	14	
<b>EXTREMADURA</b>	<b>2.874</b>	<b>575</b>	<b>855</b>	<b>470</b>	<b>342</b>	<b>18</b>	
A CORUÑA	287	656	876	1.079	390	7	1
LUGO	166	109	420	79	102	6	
OURENSE	285	102	261	93	81	1	
PONTEVEDRA	578	695	557	687	406	6	2
<b>GALICIA</b>	<b>1.316</b>	<b>1.562</b>	<b>2.114</b>	<b>1.938</b>	<b>979</b>	<b>20</b>	<b>3</b>
MADRID (COM. DE)	794	4.852	5.431	4.403	2.320	273	98
MURCIA (REGION DE)	138	889	1.109	557	632	29	
NAVARRA (COM. FORAL DE)	323	477	1.179	469	193	32	
ALAVA	151	329	266	151	113	1	
GUIPUZCOA	177	811	1.306	428	268	11	
VIZCAYA	641	1.032	2.731	740	507	35	
<b>PAIS VASCO</b>	<b>969</b>	<b>2.172</b>	<b>4.303</b>	<b>1.319</b>	<b>888</b>	<b>47</b>	
RIOJA (LA)	41	190	366	264	71	10	
CEUTA	15	25	406	10	36		
MELILLA	138	37	231	18	216	1	
EXTRANJERO	6	14	10	50	17		
<b>TOTAL</b>	<b>31.025</b>	<b>32.807</b>	<b>59.991</b>	<b>25.614</b>	<b>16.209</b>	<b>1.531</b>	<b>122</b>

**19.2.1M TOTAL CONTRATOS DE TRABAJO INICIALES SEGÚN SECCIÓN DE ACTIVIDAD ECONÓMICA POR COMUNIDADES AUTÓNOMAS Y PROVINCIAS. HOMBRES. MES**

**FEBRERO 2011**

	TOTAL	A. AGRIC. GANAD. SILV. Y PESCA	B. INDUSTRIAS EXTRACTIVAS	C. INDUSTRIA MANUFACT.	D. SUMN. ELECT. GAS Y A.A.	E. SUM. AGUA, RES Y DESC.	F. CONS-TRUCCIÓN	G. COMERCIO, REP. VEHIC.
ALMERIA	7.622	2.306	15	269	2	46	1.489	697
CADIZ	16.336	2.325	26	1.556	4	123	4.610	913
CORDOBA	21.391	13.226	4	842	1	22	3.187	581
GRANADA	17.102	7.912	9	451	6	161	2.894	610
HUELVA	13.051	6.411	11	494	2	44	1.970	413
JAEN	33.094	27.601	8	574	3	111	2.012	400
MALAGA	18.923	3.901	7	638	6	223	4.587	1.436
SEVILLA	31.137	7.121	18	1.691	7	117	8.011	2.097
<b>ANDALUCIA</b>	<b>158.656</b>	<b>70.803</b>	<b>98</b>	<b>6.515</b>	<b>31</b>	<b>847</b>	<b>28.760</b>	<b>7.147</b>
HUESCA	1.789	232	3	176	5	15	333	126
TERUEL	1.265	120	12	104		5	263	46
ZARAGOZA	9.411	636	6	1.051		196	1.592	596
<b>ARAGON</b>	<b>12.465</b>	<b>988</b>	<b>21</b>	<b>1.331</b>	<b>5</b>	<b>216</b>	<b>2.188</b>	<b>768</b>
ASTURIAS (PRINCIPADO DE)	8.197	148	15	921	4	82	1.776	575
<b>BALEARS (ILLES)</b>	<b>9.960</b>	<b>221</b>	<b>4</b>	<b>483</b>	<b>7</b>	<b>46</b>	<b>3.254</b>	<b>861</b>
LAS PALMAS	11.111	155	3	414	1	186	1.794	964
STA. C. TENERIFE	8.570	233	5	245	2	47	1.947	868
<b>CANARIAS</b>	<b>19.681</b>	<b>388</b>	<b>8</b>	<b>659</b>	<b>3</b>	<b>233</b>	<b>3.741</b>	<b>1.832</b>
<b>CANTABRIA</b>	<b>4.685</b>	<b>115</b>		<b>533</b>		<b>52</b>	<b>1.077</b>	<b>357</b>
ALBACETE	3.437	944	17	279	8	25	693	229
CIUDAD REAL	5.888	1.004	3	666	9	47	1.984	285
CUENCA	1.709	343	8	127	8	8	525	121
GUADALAJARA	2.892	81	5	166	1	10	523	122
TOLEDO	5.212	688	10	558		17	1.285	431
<b>CASTILLA-LA MANCHA</b>	<b>19.138</b>	<b>3.060</b>	<b>43</b>	<b>1.796</b>	<b>26</b>	<b>107</b>	<b>5.010</b>	<b>1.188</b>
AVILA	1.135	75	5	45		7	328	49
BURGOS	3.646	245	5	480	3	12	517	229
LEON	3.251	139	59	396	2	24	763	314
PALENCIA	1.721	38	3	192		5	232	114
SALAMANCA	2.595	129	7	281	1	12	504	256
SEGOVIA	1.421	118	8	77		5	157	66
SORIA	925	87	1	126	1	7	143	23
VALLADOLID	5.850	356	7	573	2	16	970	336
ZAMORA	1.466	124	4	112		3	326	133
<b>CASTILLA Y LEON</b>	<b>22.010</b>	<b>1.311</b>	<b>99</b>	<b>2.282</b>	<b>9</b>	<b>91</b>	<b>3.940</b>	<b>1.520</b>
BARCELONA	55.321	442	17	4.223	24	769	8.246	4.651
GIRONA	6.371	276	4	636	1	80	1.457	558
LLEIDA	3.539	421	5	307		24	684	322
TARRAGONA	8.424	433	26	1.526	9	73	1.843	578
<b>CATALUÑA</b>	<b>73.655</b>	<b>1.572</b>	<b>52</b>	<b>6.692</b>	<b>34</b>	<b>946</b>	<b>12.230</b>	<b>6.109</b>
ALICANTE/ALACANT	15.866	1.071	21	1.964	1	103	3.496	1.516
CASTELLON/CASTELLO	5.229	627	5	651	5	12	1.050	351
VALENCIA	27.916	1.375	7	2.096	8	248	4.436	2.099
<b>COM. VALENCIANA</b>	<b>49.011</b>	<b>3.073</b>	<b>33</b>	<b>4.711</b>	<b>14</b>	<b>363</b>	<b>8.982</b>	<b>3.966</b>
BADAJOS	12.425	5.569	22	486	3	57	2.676	517
CACERES	4.573	1.250	2	195	7	36	1.565	240
<b>EXTREMADURA</b>	<b>16.998</b>	<b>6.819</b>	<b>24</b>	<b>681</b>	<b>10</b>	<b>93</b>	<b>4.241</b>	<b>757</b>
A CORUÑA	9.779	523	10	868	6	65	1.920	812
LUGO	2.098	297	7	112		4	439	243
OURENSE	1.642	68	13	299		28	321	168
PONTEVEDRA	9.394	498	20	1.405	1	32	1.658	612
<b>GALICIA</b>	<b>22.913</b>	<b>1.386</b>	<b>50</b>	<b>2.684</b>	<b>7</b>	<b>129</b>	<b>4.338</b>	<b>1.835</b>
MADRID (COM. DE)	62.868	578	18	2.810	57	542	12.958	5.573
MURCIA (REGION DE)	25.856	4.459	17	1.466	5	51	3.574	1.071
<b>NAVARRA (COM. FORAL DE)</b>	<b>7.504</b>	<b>271</b>	<b>2</b>	<b>1.219</b>	<b>6</b>	<b>86</b>	<b>1.126</b>	<b>381</b>
ALAVA	4.182	114		744		24	545	220
GUIPUZCOA	7.013	88	1	1.127		76	716	460
VIZCAYA	12.652	157	3	1.549	2	80	2.016	840
<b>PAIS VASCO</b>	<b>23.847</b>	<b>359</b>	<b>4</b>	<b>3.420</b>	<b>2</b>	<b>180</b>	<b>3.277</b>	<b>1.520</b>
RIOJA (LA)	2.768	248		431	1	32	566	133
CEUTA	637	1		32		25	231	60
MELILLA	581			13		1	235	84
EXTRANJERO	545	164		19			256	6
<b>TOTAL</b>	<b>541.975</b>	<b>95.964</b>	<b>488</b>	<b>38.698</b>	<b>221</b>	<b>4.122</b>	<b>101.760</b>	<b>35.743</b>

**19.2.1M TOTAL CONTRATOS DE TRABAJO INICIALES SEGÚN SECCIÓN DE ACTIVIDAD ECONÓMICA POR COMUNIDADES AUTÓNOMAS Y PROVINCIAS. HOMBRES. MES (Continuación1)**

**FEBRERO 2011**

	H. TRANSP. ALMACENT.	I. HOSTELERIA	J. INFORMAC. COMUNICAC.	K. FINANCIERAS Y SEGUROS	L. ACTIVIDADES INMOBILIAR.	M. ACTIV. PROF. CIENT. Y TEC.	N. ACTIV. ADMIN. Y SERV. AUX.
ALMERIA	677	560	32	18	8	127	659
CADIZ	918	1.402	50	25	31	259	1.732
CORDOBA	311	595	36	21	8	147	1.190
GRANADA	612	844	119	24	13	465	1.301
HUELVA	414	416	23	8	13	91	1.692
JAEN	317	294	17	14	7	130	488
MALAGA	802	2.030	284	28	63	476	2.323
SEVILLA	1.137	1.411	607	45	81	822	4.464
<b>ANDALUCIA</b>	<b>5.188</b>	<b>7.552</b>	<b>1.168</b>	<b>183</b>	<b>224</b>	<b>2.517</b>	<b>13.849</b>
HUESCA	91	249	10	12	1	46	172
TERUEL	40	89	1	2		16	351
ZARAGOZA	439	613	146	29	21	272	2.764
<b>ARAGON</b>	<b>570</b>	<b>951</b>	<b>157</b>	<b>43</b>	<b>22</b>	<b>334</b>	<b>3.287</b>
ASTURIAS (PRINCIPADO DE)	394	834	197	9	7	260	2.051
<b>BALEARS (ILLES)</b>	<b>543</b>	<b>2.114</b>	<b>192</b>	<b>12</b>	<b>26</b>	<b>167</b>	<b>1.036</b>
LAS PALMAS	944	2.876	117	19	35	258	2.118
STA. C. TENERIFE	580	1.712	118	15	31	210	1.710
<b>CANARIAS</b>	<b>1.524</b>	<b>4.588</b>	<b>235</b>	<b>34</b>	<b>66</b>	<b>468</b>	<b>3.828</b>
<b>CANTABRIA</b>	<b>269</b>	<b>444</b>	<b>13</b>	<b>8</b>	<b>5</b>	<b>75</b>	<b>1.245</b>
ALBACETE	174	276	23	8	3	35	383
CIUDAD REAL	208	170	35	4	5	77	632
CUENCA	145	77	20	1	3	15	124
GUADALAJARA	187	128	15	6	8	18	1.351
TOLEDO	210	357	39	11	18	67	902
<b>CASTILLA-LA MANCHA</b>	<b>924</b>	<b>1.008</b>	<b>132</b>	<b>30</b>	<b>37</b>	<b>212</b>	<b>3.392</b>
AVILA	52	93	7	2		14	225
BURGOS	136	162	15	13	6	31	1.416
LEON	170	244	34	11	3	59	544
PALENCIA	59	56	2	2	1	21	750
SALAMANCA	97	298	20	5	2	49	325
SEGOVIA	40	129	5	5		4	527
SORIA	81	71	6	1		8	141
VALLADOLID	166	339	59	2	24	135	1.741
ZAMORA	51	94	3	5		9	310
<b>CASTILLA Y LEON</b>	<b>852</b>	<b>1.486</b>	<b>151</b>	<b>46</b>	<b>36</b>	<b>330</b>	<b>5.979</b>
BARCELONA	1.912	4.780	1.880	343	193	2.538	16.199
GIRONA	258	1.034	60	7	23	83	1.146
LLEIDA	216	246	31	10	2	58	557
TARRAGONA	390	780	48	8	10	208	1.734
<b>CATALUÑA</b>	<b>2.776</b>	<b>6.840</b>	<b>2.019</b>	<b>368</b>	<b>228</b>	<b>2.887</b>	<b>19.636</b>
ALICANTE/ALACANT	1.135	1.868	196	39	73	242	2.951
CASTELLON/CASTELLO	234	389	32	8	9	68	1.382
VALENCIA	1.505	1.879	905	60	47	679	9.890
<b>COM. VALENCIANA</b>	<b>2.874</b>	<b>4.136</b>	<b>1.133</b>	<b>107</b>	<b>129</b>	<b>989</b>	<b>14.223</b>
BADAJOZ	375	389	90	5	3	155	549
CACERES	182	187	16	10	2	122	304
<b>EXTREMADURA</b>	<b>557</b>	<b>576</b>	<b>106</b>	<b>15</b>	<b>5</b>	<b>277</b>	<b>853</b>
A CORUÑA	1.111	622	546	24	12	348	1.767
LUGO	191	143	24	10	14	33	359
OURENSE	83	131	34	6	1	33	224
PONTEVEDRA	1.073	616	103	22	10	245	1.904
<b>GALICIA</b>	<b>2.458</b>	<b>1.512</b>	<b>707</b>	<b>62</b>	<b>37</b>	<b>659</b>	<b>4.254</b>
MADRID (COM. DE)	2.720	4.578	4.337	437	312	3.417	17.610
MURCIA (REGION DE)	1.013	1.274	84	38	15	178	11.271
<b>NAVARRA (COM. FORAL DE)</b>	<b>172</b>	<b>246</b>	<b>50</b>	<b>14</b>	<b>11</b>	<b>126</b>	<b>3.064</b>
ALAVA	151	236	58	11	10	109	1.666
GUIPUZCOA	505	450	545	25	7	251	1.926
VIZCAYA	540	695	415	54	21	417	4.211
<b>PAIS VASCO</b>	<b>1.196</b>	<b>1.381</b>	<b>1.018</b>	<b>90</b>	<b>38</b>	<b>777</b>	<b>7.803</b>
RIOJA (LA)	84	237	30	6	7	50	583
CEUTA	74	76	5	1	1	4	33
MELILLA	16	71	9		1	6	20
EXTRANJERO	1	10	6		2	8	17
<b>TOTAL</b>	<b>24.205</b>	<b>39.914</b>	<b>11.749</b>	<b>1.503</b>	<b>1.209</b>	<b>13.741</b>	<b>114.034</b>

**19.2.1M TOTAL CONTRATOS DE TRABAJO INICIALES SEGÚN SECCIÓN DE ACTIVIDAD ECONÓMICA POR COMUNIDADES AUTÓNOMAS Y PROVINCIAS. HOMBRES. MES (Continuación2)**

FEBRERO 2011

	O. ADMÓN. PUBL. DEF. Y SSO.	P. EDUCACIÓN	Q. ACTIV. SAN. Y SERV. SOC.	R. ACT. ARTIST. RECR. Y ENT.	S. OTROS SERVICIOS	T. ACT. HOGAR Y USO PROP.	U. ORG. EXTRA- TERRITORLS.
ALMERÍA	281	172	137	93	31	3	
CADIZ	1.144	316	504	243	136	19	
CORDOBA	554	243	123	170	130		
GRANADA	500	385	193	506	87	10	
HUELVA	678	120	83	118	42	8	
JAEN	508	258	108	187	51	6	
MALAGA	748	398	291	418	217	44	3
SEVILLA	1.554	783	301	539	315	15	1
<b>ANDALUCIA</b>	<b>5.967</b>	<b>2.675</b>	<b>1.740</b>	<b>2.274</b>	<b>1.009</b>	<b>105</b>	<b>4</b>
HUESCA	30	27	20	229	12		
TERUEL	14	45	13	135	9		
ZARAGOZA	58	355	134	339	141	23	
<b>ARAGON</b>	<b>102</b>	<b>427</b>	<b>167</b>	<b>703</b>	<b>162</b>	<b>23</b>	
ASTURIAS (PRINCIPADO DE)	92	191	179	373	79	10	
<b>BALEARS (ILLES)</b>	<b>54</b>	<b>168</b>	<b>322</b>	<b>299</b>	<b>122</b>	<b>29</b>	
LAS PALMAS	298	200	229	307	169	24	
STA. C. TENERIFE	245	135	141	212	103	11	
<b>CANARIAS</b>	<b>543</b>	<b>335</b>	<b>370</b>	<b>519</b>	<b>272</b>	<b>35</b>	
<b>CANTABRIA</b>	<b>80</b>	<b>133</b>	<b>92</b>	<b>130</b>	<b>47</b>	<b>10</b>	
ALBACETE	138	52	65	48	36	1	
CIUDAD REAL	414	116	99	100	29	1	
CUENCA	103	26	21	19	15		
GUADALAJARA	60	60	64	57	29	1	
TOLEDO	269	82	94	101	69	4	
<b>CASTILLA-LA MANCHA</b>	<b>984</b>	<b>336</b>	<b>343</b>	<b>325</b>	<b>178</b>	<b>7</b>	
AVILA	116	43	18	46	10		
BURGOS	128	89	79	54	23	3	
LEON	238	87	48	81	34	1	
PALENCIA	142	22	23	50	9		
SALAMANCA	237	141	38	166	25	2	
SEGOVIA	161	46	21	45	3	4	
SORIA	136	28	44	10	10	1	
VALLADOLID	283	233	92	459	55	2	
ZAMORA	167	32	56	30	7		
<b>CASTILLA Y LEON</b>	<b>1.608</b>	<b>721</b>	<b>419</b>	<b>941</b>	<b>176</b>	<b>13</b>	
BARCELONA	688	1.464	4.142	1.932	770	104	4
GIRONA	147	146	224	158	62	11	
LLEIDA	134	91	106	280	45		
TARRAGONA	119	128	215	202	91	3	
<b>CATALUÑA</b>	<b>1.088</b>	<b>1.829</b>	<b>4.687</b>	<b>2.572</b>	<b>968</b>	<b>118</b>	<b>4</b>
ALICANTE/ALACANT	150	285	227	352	144	32	
CASTELLON/CASTELLO	70	90	58	156	31	1	
VALENCIA	407	844	401	729	281	20	
<b>COM. VALENCIANA</b>	<b>627</b>	<b>1.219</b>	<b>686</b>	<b>1.237</b>	<b>456</b>	<b>53</b>	
BADAJOS	1.108	104	54	222	40	1	
CACERES	189	82	30	62	89	3	
<b>EXTREMADURA</b>	<b>1.297</b>	<b>186</b>	<b>84</b>	<b>284</b>	<b>129</b>	<b>4</b>	
A CORUÑA	78	239	116	615	95	2	
LUGO	52	39	51	55	25		
OURENSE	85	31	34	68	15		
PONTEVEDRA	280	262	65	477	109	1	1
<b>GALICIA</b>	<b>495</b>	<b>571</b>	<b>266</b>	<b>1.215</b>	<b>244</b>	<b>3</b>	<b>1</b>
MADRID (COM. DE)	335	1.760	1.099	2.721	781	184	41
MURCIA (REGION DE)	55	345	340	335	255	10	
NAVARRA (COM. FORAL DE)	139	140	156	246	40	9	
ALAVA	41	86	49	83	35		
GUIPUZCOA	81	210	259	209	71	6	
VIZCAYA	307	345	355	439	196	10	
<b>PAIS VASCO</b>	<b>429</b>	<b>641</b>	<b>663</b>	<b>731</b>	<b>302</b>	<b>16</b>	
RIOJA (LA)	15	72	94	156	22	1	
CEUTA	6	8	57	8	15		
MELILLA	37	9	39	14	26		
EXTRANJERO	4	6	1	37	8		
<b>TOTAL</b>	<b>13.957</b>	<b>11.772</b>	<b>11.804</b>	<b>15.120</b>	<b>5.291</b>	<b>630</b>	<b>50</b>

**19.2.2M TOTAL CONTRATOS DE TRABAJO INICIALES SEGÚN SECCIÓN DE ACTIVIDAD ECONÓMICA POR COMUNIDADES AUTÓNOMAS Y PROVINCIAS. MUJERES. MES**

**FEBRERO 2011**

	TOTAL	A. AGRIC. GANAD. SILV. Y PESCA	B. INDUSTRIAS EXTRACTIVAS	C. INDUSTRIA MANUFACT.	D. SUMN. ELECT. GAS Y A.A.	E. SUM. AGUA, RES Y DESC.	F. CONS-TRUCCIÓN	G. COMERCIO, REP. VEHIC.
ALMERIA	5.701	1.209	1	108	1	13	117	1.088
CADIZ	10.526	1.577	7	286	2	39	259	1.230
CORDOBA	14.857	8.783	1	296	1	9	898	821
GRANADA	13.311	6.007		196	2	54	632	790
HUELVA	16.226	11.577	5	288		37	118	495
JAEN	15.614	11.870		233		8	129	462
MALAGA	16.217	3.037	3	426		87	514	1.835
SEVILLA	22.612	5.490	1	605	2	21	997	2.324
<b>ANDALUCIA</b>	<b>115.064</b>	<b>49.550</b>	<b>18</b>	<b>2.438</b>	<b>8</b>	<b>268</b>	<b>3.664</b>	<b>9.045</b>
HUESCA	1.489	18		52	2	1	11	186
TERUEL	792	9	1	37		2	11	90
ZARAGOZA	8.436	133		533	1	44	79	995
<b>ARAGON</b>	<b>10.717</b>	<b>160</b>	<b>1</b>	<b>622</b>	<b>3</b>	<b>47</b>	<b>101</b>	<b>1.271</b>
ASTURIAS (PRINCIPADO DE)	7.794	7		211	1	8	102	1.153
<b>BALEARS (ILLES)</b>	<b>7.677</b>	<b>24</b>	<b>1</b>	<b>154</b>	<b>3</b>	<b>11</b>	<b>156</b>	<b>1.119</b>
LAS PALMAS	10.418	60		101	3	33	89	1.326
STA. C. TENERIFE	8.614	70	1	67	1	10	83	1.212
<b>CANARIAS</b>	<b>19.032</b>	<b>130</b>	<b>1</b>	<b>168</b>	<b>4</b>	<b>43</b>	<b>172</b>	<b>2.538</b>
<b>CANTABRIA</b>	<b>4.453</b>	<b>8</b>		<b>218</b>		<b>14</b>	<b>53</b>	<b>597</b>
ALBACETE	2.364	185	2	152		5	31	311
CIUDAD REAL	2.933	169		252	1	6	109	347
CUENCA	984	82		53		16	16	123
GUADALAJARA	1.932	18	1	82	1		23	146
TOLEDO	3.505	84	1	310	1	6	85	439
<b>CASTILLA-LA MANCHA</b>	<b>11.718</b>	<b>538</b>	<b>4</b>	<b>849</b>	<b>3</b>	<b>33</b>	<b>264</b>	<b>1.366</b>
AVILA	834	7		18			44	61
BURGOS	2.922	63		222	1	1	25	325
LEON	3.030	23	10	129	1	5	33	487
PALENCIA	1.481	9		91		4	17	188
SALAMANCA	2.290	8		47	1	1	26	310
SEGOVIA	1.271	75	1	27		2	6	114
SORIA	797	4		47			8	56
VALLADOLID	4.662	117		134		9	40	568
ZAMORA	1.465	32		27			41	154
<b>CASTILLA Y LEON</b>	<b>18.752</b>	<b>338</b>	<b>11</b>	<b>742</b>	<b>3</b>	<b>22</b>	<b>240</b>	<b>2.263</b>
BARCELONA	56.095	94	4	1.938	9	275	591	5.522
GIRONA	4.963	18		243	2	9	190	680
LLEIDA	2.880	52		107	3	4	41	513
TARRAGONA	5.646	83		276	1	37	104	885
<b>CATALUÑA</b>	<b>69.584</b>	<b>247</b>	<b>4</b>	<b>2.564</b>	<b>15</b>	<b>325</b>	<b>926</b>	<b>7.600</b>
ALICANTE/ALACANT	11.841	359		1.352		24	187	1.694
CASTELLON/CASTELLO	3.238	102		206		16	51	576
VALENCIA	20.349	318		932	3	71	315	2.526
<b>COM. VALENCIANA</b>	<b>35.428</b>	<b>779</b>		<b>2.490</b>	<b>3</b>	<b>111</b>	<b>553</b>	<b>4.796</b>
BADAJOS	6.760	1.713	2	237	1	10	694	501
CACERES	3.786	868	1	81	1	43	687	282
<b>EXTREMADURA</b>	<b>10.546</b>	<b>2.581</b>	<b>3</b>	<b>318</b>	<b>2</b>	<b>53</b>	<b>1.381</b>	<b>783</b>
A CORUÑA	8.871	59	3	595	2	22	94	1.487
LUGO	1.878	28		34	1		21	355
OURENSE	1.827	23	3	129		2	21	308
PONTEVEDRA	7.985	57	1	802	1	8	112	1.099
<b>GALICIA</b>	<b>20.561</b>	<b>167</b>	<b>7</b>	<b>1.560</b>	<b>4</b>	<b>32</b>	<b>248</b>	<b>3.249</b>
MADRID (COM. DE)	52.081	226	3	1.243	25	203	710	6.043
MURCIA (REGION DE)	11.471	1.359	1	577		19	210	1.446
<b>NAVARRA (COM. FORAL DE)</b>	<b>6.956</b>	<b>68</b>	<b>4</b>	<b>462</b>	<b>1</b>	<b>22</b>	<b>63</b>	<b>670</b>
ALAVA	3.527	7		197	2	1	24	438
GUIPUZCOA	7.862	19		401	1	19	58	910
VIZCAYA	12.692	3		407	2	14	106	1.470
<b>PAIS VASCO</b>	<b>24.081</b>	<b>29</b>		<b>1.005</b>	<b>5</b>	<b>34</b>	<b>188</b>	<b>2.818</b>
RIOJA (LA)	2.566	54		304		11	20	332
CEUTA	620	1		14		8	8	43
MELILLA	697			1		1	7	43
EXTRANJERO	184	113					3	4
<b>TOTAL</b>	<b>429.982</b>	<b>56.379</b>	<b>58</b>	<b>15.940</b>	<b>80</b>	<b>1.265</b>	<b>9.069</b>	<b>47.179</b>

**19.2.2M TOTAL CONTRATOS DE TRABAJO INICIALES SEGÚN SECCIÓN DE ACTIVIDAD ECONÓMICA POR COMUNIDADES AUTÓNOMAS Y PROVINCIAS. MUJERES. MES (Continuación1)**

**FEBRERO 2011**

	H. TRANSP. ALMACENT.	I. HOSTELERIA	J. INFORMAC. COMUNICAC.	K. FINANCIERAS Y SEGUROS	L. ACTIVIDADES INMOBILIAR.	M. ACTIV. PROF. CIENT. Y TEC.	N. ACTIV. ADMIN. Y SERV. AUX.
ALMERIA	67	802	29	32	17	144	662
CADIZ	190	1.434	54	54	25	308	1.632
CORDOBA	73	610	30	22	18	168	984
GRANADA	101	969	33	36	15	252	1.550
HUELVA	109	632	21	19	9	101	838
JAEN	20	348	18	28	7	82	697
MALAGA	109	2.415	154	52	92	767	2.753
SEVILLA	239	1.572	271	74	54	934	4.170
<b>ANDALUCIA</b>	<b>908</b>	<b>8.782</b>	<b>610</b>	<b>317</b>	<b>237</b>	<b>2.756</b>	<b>13.286</b>
HUESCA	14	397	5	8	3	40	246
TERUEL	71	174	2	2		18	82
ZARAGOZA	79	1.249	99	30	21	489	2.545
<b>ARAGON</b>	<b>164</b>	<b>1.820</b>	<b>106</b>	<b>40</b>	<b>24</b>	<b>547</b>	<b>2.873</b>
ASTURIAS (PRINCIPADO DE)	167	1.443	195	27	8	388	1.842
<b>BALEARS (ILLES)</b>	<b>220</b>	<b>1.902</b>	<b>181</b>	<b>32</b>	<b>41</b>	<b>284</b>	<b>1.375</b>
LAS PALMAS	319	3.225	61	43	40	308	2.896
STA. C. TENERIFE	193	2.157	57	27	43	243	2.878
<b>CANARIAS</b>	<b>512</b>	<b>5.382</b>	<b>118</b>	<b>70</b>	<b>83</b>	<b>551</b>	<b>5.774</b>
<b>CANTABRIA</b>	<b>68</b>	<b>827</b>	<b>27</b>	<b>11</b>	<b>15</b>	<b>131</b>	<b>1.217</b>
ALBACETE	100	412	18	12	2	71	361
CIUDAD REAL	72	312	21	11	5	76	384
CUENCA	50	121	12	3		20	163
GUADALAJARA	57	189	14	4	5	13	890
TOLEDO	23	619	18	8	8	69	751
<b>CASTILLA-LA MANCHA</b>	<b>302</b>	<b>1.653</b>	<b>83</b>	<b>38</b>	<b>20</b>	<b>249</b>	<b>2.549</b>
AVILA	32	145	2	9	1	10	236
BURGOS	83	350	4	25	2	70	1.051
LEON	84	578	40	19	8	125	762
PALENCIA	35	123	7	2	1	42	587
SALAMANCA	53	449	8	10	1	85	548
SEGOVIA	32	174	7	3	2	16	457
SORIA	30	144	3	3		6	143
VALLADOLID	80	542	90	14	15	293	1.361
ZAMORA	22	135	3	2	2	19	470
<b>CASTILLA Y LEON</b>	<b>451</b>	<b>2.640</b>	<b>164</b>	<b>87</b>	<b>32</b>	<b>666</b>	<b>5.615</b>
BARCELONA	414	4.711	1.191	999	217	4.048	15.465
GIRONA	64	986	44	30	32	135	1.114
LLEIDA	36	410	19	16	4	75	492
TARRAGONA	57	1.039	33	14	14	150	1.211
<b>CATALUÑA</b>	<b>571</b>	<b>7.146</b>	<b>1.287</b>	<b>1.059</b>	<b>267</b>	<b>4.408</b>	<b>18.282</b>
ALICANTE/ALACANT	252	2.659	90	76	76	604	2.414
CASTELLON/CASTELLO	87	847	19	23	16	113	538
VALENCIA	546	2.880	397	85	64	1.396	6.198
<b>COM. VALENCIANA</b>	<b>885</b>	<b>6.386</b>	<b>506</b>	<b>184</b>	<b>156</b>	<b>2.113</b>	<b>9.150</b>
BADAJOS	195	496	23	10	8	120	697
CACERES	66	243	16	13	1	76	311
<b>EXTREMADURA</b>	<b>261</b>	<b>739</b>	<b>39</b>	<b>23</b>	<b>9</b>	<b>196</b>	<b>1.008</b>
A CORUÑA	173	956	395	38	14	545	2.337
LUGO	44	314	23	14	18	64	302
OURENSE	53	283	7	10	4	81	313
PONTEVEDRA	209	1.210	64	31	15	304	2.336
<b>GALICIA</b>	<b>479</b>	<b>2.763</b>	<b>489</b>	<b>93</b>	<b>51</b>	<b>994</b>	<b>5.288</b>
MADRID (COM. DE)	740	4.833	2.831	546	220	4.687	18.521
MURCIA (REGION DE)	351	1.508	119	67	22	332	3.446
NAVARRA (COM. FORAL DE)	36	845	36	41	12	160	2.593
ALAVA	108	600	74	22	3	185	1.149
GUIPUZCOA	177	1.307	299	36	5	454	2.011
VIZCAYA	220	1.398	270	90	23	831	3.824
<b>PAIS VASCO</b>	<b>505</b>	<b>3.305</b>	<b>643</b>	<b>148</b>	<b>31</b>	<b>1.470</b>	<b>6.984</b>
RIOJA (LA)	68	419	17	10	5	63	681
CEUTA	22	65	2	2	1	6	50
MELILLA	2	59	3	2	4	5	54
EXTRANJERO		6					17
<b>TOTAL</b>	<b>6.712</b>	<b>52.523</b>	<b>7.456</b>	<b>2.797</b>	<b>1.238</b>	<b>20.006</b>	<b>100.605</b>

**19.2.2M TOTAL CONTRATOS DE TRABAJO INICIALES SEGÚN SECCIÓN DE ACTIVIDAD ECONÓMICA POR COMUNIDADES AUTÓNOMAS Y PROVINCIAS. MUJERES. MES (Continuación2)**

FEBRERO 2011

	O. ADMÓN. PUBL. DEF. Y SSO.	P. EDUCACIÓN	Q. ACTIV. SAN. Y SERV. SOC.	R. ACT. ARTIST. RECR. Y ENT.	S. OTROS SERVICIOS	T. ACT. HOGAR Y USO PROP.	U. ORG. EXTRA- TERRITORLS.
ALMERÍA	315	340	587	86	76	7	
CADIZ	1.260	587	1.043	268	245	26	
CORDOBA	649	392	762	151	183	6	
GRANADA	729	626	755	299	244	21	
HUELVA	710	262	867	34	98	6	
JAEN	569	243	554	77	261	8	
MALAGA	786	634	1.643	360	501	49	
SEVILLA	2.110	1.269	1.611	279	568	18	3
<b>ANDALUCIA</b>	<b>7.128</b>	<b>4.353</b>	<b>7.822</b>	<b>1.554</b>	<b>2.176</b>	<b>141</b>	<b>3</b>
HUESCA	49	85	148	148	55	21	
TERUEL	61	42	56	101	26	7	
ZARAGOZA	151	562	872	225	299	30	
<b>ARAGON</b>	<b>261</b>	<b>689</b>	<b>1.076</b>	<b>474</b>	<b>380</b>	<b>58</b>	
ASTURIAS (PRINCIPADO DE)	217	337	1.127	273	283	5	
<b>BALEARS (ILLES)</b>	<b>155</b>	<b>338</b>	<b>1.173</b>	<b>214</b>	<b>240</b>	<b>52</b>	<b>2</b>
LAS PALMAS	411	336	709	196	227	35	
STA. C. TENERIFE	424	325	441	165	206	11	
<b>CANARIAS</b>	<b>835</b>	<b>661</b>	<b>1.150</b>	<b>361</b>	<b>433</b>	<b>46</b>	
<b>CANTABRIA</b>	<b>149</b>	<b>179</b>	<b>651</b>	<b>132</b>	<b>151</b>	<b>5</b>	
ALBACETE	181	77	307	34	84	19	
CIUDAD REAL	503	113	398	55	81	18	
CUENCA	155	32	86	8	32	12	
GUADALAJARA	85	71	202	58	63	10	
TOLEDO	474	139	322	64	79	5	
<b>CASTILLA-LA MANCHA</b>	<b>1.398</b>	<b>432</b>	<b>1.315</b>	<b>219</b>	<b>339</b>	<b>64</b>	
AVILA	70	62	92	19	21	5	
BURGOS	58	147	390	46	53	6	
LEON	116	139	301	76	89	5	
PALENCIA	72	69	174	28	29	3	
SALAMANCA	140	235	245	53	64	6	
SEGOVIA	70	59	196	21	8	1	
SORIA	50	76	181	4	30	12	
VALLADOLID	143	352	559	227	116	2	
ZAMORA	73	53	366	20	41	5	
<b>CASTILLA Y LEON</b>	<b>792</b>	<b>1.192</b>	<b>2.504</b>	<b>494</b>	<b>451</b>	<b>45</b>	
BARCELONA	1.003	3.264	13.272	1.657	1.249	165	7
GIRONA	259	261	617	146	113	20	
LLEIDA	291	159	409	155	88	6	
TARRAGONA	182	319	973	89	161	18	
<b>CATALUÑA</b>	<b>1.735</b>	<b>4.003</b>	<b>15.271</b>	<b>2.047</b>	<b>1.611</b>	<b>209</b>	<b>7</b>
ALICANTE/ALACANT	159	450	813	271	315	46	
CASTELLON/CASTELLO	85	129	203	124	95	8	
VALENCIA	352	1.217	1.877	580	572	19	1
<b>COM. VALENCIANA</b>	<b>596</b>	<b>1.796</b>	<b>2.893</b>	<b>975</b>	<b>982</b>	<b>73</b>	<b>1</b>
BADAJOS	1.172	236	397	139	106	3	
CACERES	405	153	374	47	107	11	
<b>EXTREMADURA</b>	<b>1.577</b>	<b>389</b>	<b>771</b>	<b>186</b>	<b>213</b>	<b>14</b>	
A CORUÑA	209	417	760	464	295	5	1
LUGO	114	70	369	24	77	6	
OURENSE	200	71	227	25	66	1	
PONTEVEDRA	298	433	492	210	297	5	1
<b>GALICIA</b>	<b>821</b>	<b>991</b>	<b>1.848</b>	<b>723</b>	<b>735</b>	<b>17</b>	<b>2</b>
MADRID (COM. DE)	459	3.092	4.332	1.682	1.539	89	57
MURCIA (REGION DE)	83	544	769	222	377	19	
<b>NAVARRA (COM. FORAL DE)</b>	<b>184</b>	<b>337</b>	<b>1.023</b>	<b>223</b>	<b>153</b>	<b>23</b>	
ALAVA	110	243	217	68	78	1	
GUIPUZCOA	96	601	1.047	219	197	5	
VIZCAYA	334	687	2.376	301	311	25	
<b>PAIS VASCO</b>	<b>540</b>	<b>1.531</b>	<b>3.640</b>	<b>588</b>	<b>586</b>	<b>31</b>	
RIOJA (LA)	26	118	272	108	49	9	
CEUTA	9	17	349	2	21		
MELILLA	101	28	192	4	190	1	
EXTRANJERO	2	8	9	13	9		
<b>TOTAL</b>	<b>17.068</b>	<b>21.035</b>	<b>48.187</b>	<b>10.494</b>	<b>10.918</b>	<b>901</b>	<b>72</b>

**20.1M CONTRATOS INDEFINIDOS ORDINARIOS (BONI./ NO BONIF.) SEGÚN SEXO Y EDAD POR COMUNIDADES AUTÓNOMAS Y PROVINCIAS. MES**

**FEBRERO 2011**

	TOTAL	HOMBRES					MUJERES				
		< 25	25 - 29	30 - 39	40 - 44	≥ 45	< 25	25 - 29	30 - 39	40 - 44	≥ 45
ALMERIA	362	21	31	83	39	36	20	37	60	11	24
CADIZ	524	27	57	128	48	52	26	46	90	28	22
CORDOBA	355	18	43	96	30	42	15	25	52	12	22
GRANADA	412	31	32	101	39	54	14	27	68	21	25
HUELVA	295	13	20	72	30	53	15	29	33	14	16
JAEN	235	19	27	59	21	39	8	12	23	9	18
MALAGA	1.086	63	126	250	76	119	55	78	181	54	84
SEVILLA	1.199	51	109	327	92	121	54	128	199	54	64
<b>ANDALUCIA</b>	<b>4.468</b>	<b>243</b>	<b>445</b>	<b>1.116</b>	<b>375</b>	<b>516</b>	<b>207</b>	<b>382</b>	<b>706</b>	<b>203</b>	<b>275</b>
HUESCA	180	16	17	35	13	19	16	8	27	18	11
TERUEL	114	8	19	31	11	18	6	4	11	4	2
ZARAGOZA	780	42	67	183	67	75	52	65	128	39	62
<b>ARAGON</b>	<b>1.074</b>	<b>66</b>	<b>103</b>	<b>249</b>	<b>91</b>	<b>112</b>	<b>74</b>	<b>77</b>	<b>166</b>	<b>61</b>	<b>75</b>
<b>ASTURIAS (PRINCIPADO D</b>	<b>580</b>	<b>35</b>	<b>63</b>	<b>133</b>	<b>36</b>	<b>54</b>	<b>31</b>	<b>44</b>	<b>108</b>	<b>23</b>	<b>53</b>
<b>BALEARS (ILLES)</b>	<b>1.265</b>	<b>80</b>	<b>106</b>	<b>267</b>	<b>99</b>	<b>166</b>	<b>58</b>	<b>104</b>	<b>208</b>	<b>67</b>	<b>110</b>
LAS PALMAS	1.094	61	91	260	96	143	72	85	142	59	85
STA. C. TENERIFE	814	54	75	173	59	99	44	53	124	51	82
<b>CANARIAS</b>	<b>1.908</b>	<b>115</b>	<b>166</b>	<b>433</b>	<b>155</b>	<b>242</b>	<b>116</b>	<b>138</b>	<b>266</b>	<b>110</b>	<b>167</b>
<b>CANTABRIA</b>	<b>357</b>	<b>20</b>	<b>33</b>	<b>100</b>	<b>36</b>	<b>36</b>	<b>13</b>	<b>26</b>	<b>59</b>	<b>11</b>	<b>23</b>
ALBACETE	252	23	24	48	19	30	12	18	37	17	24
CIUDAD REAL	302	18	30	79	24	55	13	16	30	18	19
CUENCA	133	7	22	40	13	16	2	3	19	5	6
GUADALAJARA	197	11	22	58	12	17	12	17	27	12	9
TOLEDO	538	36	53	137	43	63	34	38	68	29	37
<b>CASTILLA-LA MANCHA</b>	<b>1.422</b>	<b>95</b>	<b>151</b>	<b>362</b>	<b>111</b>	<b>181</b>	<b>73</b>	<b>92</b>	<b>181</b>	<b>81</b>	<b>95</b>
AVILA	89		9	19	6	13	5	9	15	2	11
BURGOS	297	20	27	73	30	28	13	16	49	14	27
LEON	332	18	18	60	16	48	14	25	64	31	38
PALENCIA	100	6	9	15	9	8	7	8	23	7	8
SALAMANCA	272	35	25	49	21	33	17	16	40	12	24
SEGOVIA	128	11	8	26	9	16	7	11	22	5	13
SORIA	58	5	4	13	3	4	2	3	13	7	4
VALLADOLID	370	23	43	87	24	29	24	31	72	17	20
ZAMORA	156	16	10	29	12	28	9	11	18	13	10
<b>CASTILLA Y LEON</b>	<b>1.802</b>	<b>134</b>	<b>153</b>	<b>371</b>	<b>130</b>	<b>207</b>	<b>98</b>	<b>130</b>	<b>316</b>	<b>108</b>	<b>155</b>
BARCELONA	8.152	524	809	1.840	597	907	544	670	1.277	437	547
GIRONA	1.008	64	106	192	69	104	84	83	155	55	96
LLEIDA	425	17	39	85	43	47	27	30	75	28	34
TARRAGONA	796	48	68	182	58	93	63	57	137	43	47
<b>CATALUÑA</b>	<b>10.381</b>	<b>653</b>	<b>1.022</b>	<b>2.299</b>	<b>767</b>	<b>1.151</b>	<b>718</b>	<b>840</b>	<b>1.644</b>	<b>563</b>	<b>724</b>
ALICANTE/ALACANT	1.456	94	103	315	129	209	57	92	250	63	144
CASTELLON/CASTELLO	467	30	38	117	35	63	20	30	84	17	33
VALENCIA	2.008	132	173	474	146	215	136	151	348	93	140
<b>COM. VALENCIANA</b>	<b>3.931</b>	<b>256</b>	<b>314</b>	<b>906</b>	<b>310</b>	<b>487</b>	<b>213</b>	<b>273</b>	<b>682</b>	<b>173</b>	<b>317</b>
BADAJOS	334	23	37	73	29	40	24	19	54	15	20
CACERES	218	15	20	42	15	31	15	8	41	12	19
<b>EXTREMADURA</b>	<b>552</b>	<b>38</b>	<b>57</b>	<b>115</b>	<b>44</b>	<b>71</b>	<b>39</b>	<b>27</b>	<b>95</b>	<b>27</b>	<b>39</b>
A CORUÑA	736	39	85	164	63	118	33	46	118	40	30
LUGO	379	26	46	115	48	65	11	17	28	12	11
OURENSE	161	12	18	37	5	13	13	18	27	11	7
PONTEVEDRA	639	46	54	158	42	94	41	46	91	38	29
<b>GALICIA</b>	<b>1.915</b>	<b>123</b>	<b>203</b>	<b>474</b>	<b>158</b>	<b>290</b>	<b>98</b>	<b>127</b>	<b>264</b>	<b>101</b>	<b>77</b>
MADRID (COM. DE)	11.050	646	1.301	2.639	802	1.070	591	1.074	1.769	534	624
MURCIA (REGION DE)	1.593	116	147	378	110	187	103	116	245	85	106
NAVARRA (COM. FORAL DE	465	30	37	100	32	44	31	41	82	25	43
ALAVA	198	6	29	54	18	17	7	12	29	11	15
GUIPUZCOA	531	27	49	120	44	66	24	51	99	23	28
VIZCAYA	938	75	73	216	75	132	44	81	142	35	65
<b>PAIS VASCO</b>	<b>1.667</b>	<b>108</b>	<b>151</b>	<b>390</b>	<b>137</b>	<b>215</b>	<b>75</b>	<b>144</b>	<b>270</b>	<b>69</b>	<b>108</b>
RIOJA (LA)	270	17	23	50	24	30	21	18	38	22	27
CEUTA	60	5	3	19	7	10	5	1	6	3	1
MELILLA	78	9	13	21	7	9	2	5	4	4	4
EXTRANJERO	13	3	1	2		4			3		
<b>TOTAL</b>	<b>44.851</b>	<b>2.792</b>	<b>4.492</b>	<b>10.424</b>	<b>3.431</b>	<b>5.082</b>	<b>2.566</b>	<b>3.659</b>	<b>7.112</b>	<b>2.270</b>	<b>3.023</b>



**20.2M CONTRATOS INDEFINIDOS ORDINARIOS (BONI./ NO BONIF.) SEGÚN SEXO Y TIPO DE JORNADA POR COMUNIDADES AUTÓNOMAS Y PROVINCIAS. MES**

FEBRERO 2011

	TOTAL	AMBOS SEXOS			HOMBRES			MUJERES		
		JORNADA PARCIAL	JORNADA COMPLETA	FIJOS DISCONTINUOS	JORNADA PARCIAL	JORNADA COMPLETA	FIJOS DISCONTINUOS	JORNADA PARCIAL	JORNADA COMPLETA	FIJOS DISCONTINUOS
ALMERIA	362	116	203	43	67	121	22	49	82	21
CADIZ	524	156	291	77	70	204	38	86	87	39
CORDOBA	355	92	244	19	42	177	10	50	67	9
GRANADA	412	149	234	29	73	167	17	76	67	12
HUELVA	295	50	124	121	23	83	82	27	41	39
JAEN	235	61	160	14	29	124	12	32	36	2
MALAGA	1.086	355	648	83	155	446	33	200	202	50
SEVILLA	1.199	361	783	55	165	516	19	196	267	36
<b>ANDALUCIA</b>	<b>4.468</b>	<b>1.340</b>	<b>2.687</b>	<b>441</b>	<b>624</b>	<b>1.838</b>	<b>233</b>	<b>716</b>	<b>849</b>	<b>208</b>
HUESCA	180	54	97	29	17	68	15	37	29	14
TERUEL	114	23	74	17	10	61	16	13	13	1
ZARAGOZA	780	251	482	47	110	308	16	141	174	31
<b>ARAGON</b>	<b>1.074</b>	<b>328</b>	<b>653</b>	<b>93</b>	<b>137</b>	<b>437</b>	<b>47</b>	<b>191</b>	<b>216</b>	<b>46</b>
<b>ASTURIAS (PRINCIPADO DE</b>	<b>580</b>	<b>162</b>	<b>373</b>	<b>45</b>	<b>67</b>	<b>231</b>	<b>23</b>	<b>95</b>	<b>142</b>	<b>22</b>
<b>BALEARS (ILLES)</b>	<b>1.265</b>	<b>256</b>	<b>494</b>	<b>515</b>	<b>111</b>	<b>310</b>	<b>297</b>	<b>145</b>	<b>184</b>	<b>218</b>
LAS PALMAS	1.094	382	663	49	209	423	19	173	240	30
STA. C. TENERIFE	814	282	460	72	142	287	31	140	173	41
<b>CANARIAS</b>	<b>1.908</b>	<b>664</b>	<b>1.123</b>	<b>121</b>	<b>351</b>	<b>710</b>	<b>50</b>	<b>313</b>	<b>413</b>	<b>71</b>
<b>CANTABRIA</b>	<b>357</b>	<b>90</b>	<b>226</b>	<b>41</b>	<b>37</b>	<b>157</b>	<b>31</b>	<b>53</b>	<b>69</b>	<b>10</b>
ALBACETE	252	70	154	28	27	103	14	43	51	14
CIUDAD REAL	302	66	227	9	23	178	5	43	49	4
CUENCA	133	39	90	4	24	70	4	15	20	
GUADALAJARA	197	51	127	19	21	89	10	30	38	9
TOLEDO	538	150	363	25	68	248	16	82	115	9
<b>CASTILLA-LA MANCHA</b>	<b>1.422</b>	<b>376</b>	<b>961</b>	<b>85</b>	<b>163</b>	<b>688</b>	<b>49</b>	<b>213</b>	<b>273</b>	<b>36</b>
AVILA	89	31	58		7	40		24	18	
BURGOS	297	143	139	15	74	95	9	69	44	6
LEON	332	154	158	20	46	103	11	108	55	9
PALENCIA	100	35	61	4	12	35		23	26	4
SALAMANCA	272	147	117	8	82	76	5	65	41	3
SEGOVIA	128	46	72	10	19	47	4	27	25	6
SORIA	58	14	42	2	4	23	2	10	19	
VALLADOLID	370	151	211	8	60	141	5	91	70	3
ZAMORA	156	101	54	1	58	37		43	17	1
<b>CASTILLA Y LEON</b>	<b>1.802</b>	<b>822</b>	<b>912</b>	<b>68</b>	<b>362</b>	<b>597</b>	<b>36</b>	<b>460</b>	<b>315</b>	<b>32</b>
BARCELONA	8.152	2.336	5.375	441	1.024	3.464	189	1.312	1.911	252
GIRONA	1.008	299	469	240	118	275	142	181	194	98
LLEIDA	425	140	215	70	52	143	36	88	72	34
TARRAGONA	796	220	447	129	96	294	59	124	153	70
<b>CATALUÑA</b>	<b>10.381</b>	<b>2.995</b>	<b>6.506</b>	<b>880</b>	<b>1.290</b>	<b>4.176</b>	<b>426</b>	<b>1.705</b>	<b>2.330</b>	<b>454</b>
ALICANTE/ALACANT	1.456	407	776	273	197	493	160	210	283	113
CASTELLON/CASTELLO	467	104	240	123	44	158	81	60	82	42
VALENCIA	2.008	569	1.196	243	262	755	123	307	441	120
<b>COM. VALENCIANA</b>	<b>3.931</b>	<b>1.080</b>	<b>2.212</b>	<b>639</b>	<b>503</b>	<b>1.406</b>	<b>364</b>	<b>577</b>	<b>806</b>	<b>275</b>
BADAJOS	334	84	239	11	37	158	7	47	81	4
CACERES	218	71	141	6	26	93	4	45	48	2
<b>EXTREMADURA</b>	<b>552</b>	<b>155</b>	<b>380</b>	<b>17</b>	<b>63</b>	<b>251</b>	<b>11</b>	<b>92</b>	<b>129</b>	<b>6</b>
A CORUÑA	736	152	478	106	59	331	79	93	147	27
LUGO	379	44	213	122	15	165	120	29	48	2
OURENSE	161	50	108	3	22	63		28	45	3
PONTEVEDRA	639	171	414	54	60	297	37	111	117	17
<b>GALICIA</b>	<b>1.915</b>	<b>417</b>	<b>1.213</b>	<b>285</b>	<b>156</b>	<b>856</b>	<b>236</b>	<b>261</b>	<b>357</b>	<b>49</b>
<b>MADRID (COM. DE)</b>	<b>11.050</b>	<b>2.746</b>	<b>8.026</b>	<b>278</b>	<b>1.231</b>	<b>5.108</b>	<b>119</b>	<b>1.515</b>	<b>2.918</b>	<b>159</b>
<b>MURCIA (REGION DE)</b>	<b>1.593</b>	<b>265</b>	<b>544</b>	<b>784</b>	<b>106</b>	<b>363</b>	<b>469</b>	<b>159</b>	<b>181</b>	<b>315</b>
<b>NAVARRA (COM. FORAL DE)</b>	<b>465</b>	<b>161</b>	<b>259</b>	<b>45</b>	<b>52</b>	<b>172</b>	<b>19</b>	<b>109</b>	<b>87</b>	<b>26</b>
ALAVA	198	50	147	1	17	107		33	40	1
GUIPUZCOA	531	148	336	47	55	207	44	93	129	3
VIZCAYA	938	305	577	56	156	374	41	149	203	15
<b>PAIS VASCO</b>	<b>1.667</b>	<b>503</b>	<b>1.060</b>	<b>104</b>	<b>228</b>	<b>688</b>	<b>85</b>	<b>275</b>	<b>372</b>	<b>19</b>
RIOJA (LA)	270	98	142	30	41	85	18	57	57	12
CEUTA	60	29	30	1	23	21		6	9	1
MELILLA	78	15	63		7	52		8	11	
EXTRANJERO	13	4	7	2	3	5	2	1	2	
<b>TOTAL</b>	<b>44.851</b>	<b>12.506</b>	<b>27.871</b>	<b>4.474</b>	<b>5.555</b>	<b>18.151</b>	<b>2.515</b>	<b>6.951</b>	<b>9.720</b>	<b>1.959</b>

## 21.1M CONTRATOS INDEFINIDOS FOMENTO DE LA CONTRATACIÓN INDEFINIDA SEGÚN SEXO Y EDAD POR COMUNIDADES AUTÓNOMAS Y PROVINCIAS. MES

FEBRERO 2011

	TOTAL	HOMBRES					MUJERES				
		< 25	25 - 29	30 - 39	40 - 44	≥ 45	< 25	25 - 29	30 - 39	40 - 44	≥ 45
ALMERIA	52	7	6	10	2	6	4	7	5	2	3
CADIZ	136	10	15	16	8	30	8	19	17	4	9
CORDOBA	61	8	9	8	5	16	4	2	5		4
GRANADA	124	7	16	13	4	16	19	12	17	8	12
HUELVA	71	8	11	6		13	4	8	9	9	3
JAEN	64	5	8	8	3	13	6	5	7	4	5
MALAGA	233	19	31	27	13	40	16	28	20	7	32
SEVILLA	304	26	32	44	13	60	20	45	36	5	23
<b>ANDALUCIA</b>	<b>1.045</b>	<b>90</b>	<b>128</b>	<b>132</b>	<b>48</b>	<b>194</b>	<b>81</b>	<b>126</b>	<b>116</b>	<b>39</b>	<b>91</b>
HUESCA	27	2	3	5	2	2	3	1	3		6
TERUEL	19	2	2			6	2	1	4	1	1
ZARAGOZA	186	14	17	24	4	13	21	25	33	5	30
<b>ARAGON</b>	<b>232</b>	<b>18</b>	<b>22</b>	<b>29</b>	<b>6</b>	<b>21</b>	<b>26</b>	<b>27</b>	<b>40</b>	<b>6</b>	<b>37</b>
ASTURIAS (PRINCIPADO D	191	16	23	20	6	24	15	21	26	6	34
<b>BALEARS (ILLES)</b>	<b>150</b>	<b>6</b>	<b>15</b>	<b>14</b>	<b>5</b>	<b>29</b>	<b>10</b>	<b>18</b>	<b>26</b>	<b>5</b>	<b>22</b>
LAS PALMAS	176	16	21	24	5	30	9	20	22	9	20
STA. C. TENERIFE	114	7	18	9	3	24	9	14	10	3	17
<b>CANARIAS</b>	<b>290</b>	<b>23</b>	<b>39</b>	<b>33</b>	<b>8</b>	<b>54</b>	<b>18</b>	<b>34</b>	<b>32</b>	<b>12</b>	<b>37</b>
<b>CANTABRIA</b>	<b>99</b>	<b>11</b>	<b>17</b>	<b>13</b>	<b>2</b>	<b>12</b>	<b>6</b>	<b>9</b>	<b>14</b>	<b>3</b>	<b>12</b>
ALBACETE	53	7	4	3	1	8	6	11	6	2	5
CIUDAD REAL	61	3	7	9	2	10	2	10	8	3	7
CUENCA	43	7	4	2	1	6	4	7	4	5	3
GUADALAJARA	33	3	2	4	2	8	4	2	5	1	2
TOLEDO	77	9	12	12	3	13	4	9	4	2	9
<b>CASTILLA-LA MANCHA</b>	<b>267</b>	<b>29</b>	<b>29</b>	<b>30</b>	<b>9</b>	<b>45</b>	<b>20</b>	<b>39</b>	<b>27</b>	<b>13</b>	<b>26</b>
AVILA	32	3	8	3	2	6		4	2		4
BURGOS	81	9	11	11	3	15	12	8	3	1	8
LEON	92	6	6	9	3	13	12	7	18	1	17
PALENCIA	39	2	3	1		7	4	13	3	3	3
SALAMANCA	118	13	14	7	6	21	11	19	10	5	12
SEGOVIA	77	2	11	9	3	8	4	8	10	16	6
SORIA	27	1	4	2	1	3	4	2	6	1	3
VALLADOLID	126	15	13	14	4	18	6	24	15	4	13
ZAMORA	31	3	2	1	2	5	2	8	3		5
<b>CASTILLA Y LEON</b>	<b>623</b>	<b>54</b>	<b>72</b>	<b>57</b>	<b>24</b>	<b>96</b>	<b>55</b>	<b>93</b>	<b>70</b>	<b>31</b>	<b>71</b>
BARCELONA	1.235	103	134	153	57	220	101	103	134	47	183
GIRONA	125	13	11	15	7	31	3	6	12	6	21
LLEIDA	75	5	12	9	2	14	16	7	3	3	4
TARRAGONA	115	13	14	19	5	16	4	9	10	4	21
<b>CATALUÑA</b>	<b>1.550</b>	<b>134</b>	<b>171</b>	<b>196</b>	<b>71</b>	<b>281</b>	<b>124</b>	<b>125</b>	<b>159</b>	<b>60</b>	<b>229</b>
ALICANTE/ALACANT	412	19	30	37	13	96	31	41	55	18	72
CASTELLON/CASTELLO	114	9	11	8	3	29	15	11	8	5	15
VALENCIA	590	28	64	54	18	117	54	61	74	32	88
<b>COM. VALENCIANA</b>	<b>1.116</b>	<b>56</b>	<b>105</b>	<b>99</b>	<b>34</b>	<b>242</b>	<b>100</b>	<b>113</b>	<b>137</b>	<b>55</b>	<b>175</b>
BADAJOS	152	25	20	20	3	18	10	26	11	6	13
CACERES	99	13	10	12	2	12	8	9	12	6	15
<b>EXTREMADURA</b>	<b>251</b>	<b>38</b>	<b>30</b>	<b>32</b>	<b>5</b>	<b>30</b>	<b>18</b>	<b>35</b>	<b>23</b>	<b>12</b>	<b>28</b>
A CORUÑA	232	21	26	29	4	33	27	38	27	5	22
LUGO	73	10	10	5	3	13	9	11	7	1	4
OURENSE	75	3	9	4	2	13	13	7	7	4	13
PONTEVEDRA	190	22	17	25	7	29	13	24	21	12	20
<b>GALICIA</b>	<b>570</b>	<b>56</b>	<b>62</b>	<b>63</b>	<b>16</b>	<b>88</b>	<b>62</b>	<b>80</b>	<b>62</b>	<b>22</b>	<b>59</b>
MADRID (COM. DE)	2.172	189	293	278	77	323	195	283	242	70	222
MURCIA (REGION DE)	200	20	19	25	12	33	14	26	22	7	22
<b>NAVARRA (COM. FORAL DE</b>	<b>121</b>	<b>10</b>	<b>12</b>	<b>16</b>	<b>4</b>	<b>20</b>	<b>10</b>	<b>17</b>	<b>12</b>	<b>1</b>	<b>19</b>
ALAVA	70	5	8	4	3	14	10	12	3	5	6
GUIPUZCOA	118	3	16	17	5	22	4	10	17	7	17
VIZCAYA	205	9	29	27	7	34	16	26	28	8	21
<b>PAIS VASCO</b>	<b>393</b>	<b>17</b>	<b>53</b>	<b>48</b>	<b>15</b>	<b>70</b>	<b>30</b>	<b>48</b>	<b>48</b>	<b>20</b>	<b>44</b>
RIOJA (LA)	71	5	6	10	5	8	14	11	3	3	6
CEUTA	7	1		1	2	1	1	1			
MELILLA	8	2					2	2	2		
EXTRANJERO	2			1			1				
<b>TOTAL</b>	<b>9.358</b>	<b>775</b>	<b>1.096</b>	<b>1.097</b>	<b>349</b>	<b>1.571</b>	<b>802</b>	<b>1.108</b>	<b>1.061</b>	<b>365</b>	<b>1.134</b>

**21.2M CONTRATOS INDEFINIDOS FOMENTO DE LA CONTRATACIÓN INDEFINIDA SEGÚN SEXO Y TIPO DE JORNADA POR COMUNIDADES AUTÓNOMAS Y PROVINCIAS. MES**

FEBRERO 2011

TOTAL	AMBOS SEXOS			HOMBRES			MUJERES			
	JORNADA PARCIAL	JORNADA COMPLETA	FIJOS DISCONTINUOS	JORNADA PARCIAL	JORNADA COMPLETA	FIJOS DISCONTINUOS	JORNADA PARCIAL	JORNADA COMPLETA	FIJOS DISCONTINUOS	
ALMERIA	52	19	27	6	11	16	4	8	11	2
CADIZ	136	52	79	5	18	58	3	34	21	2
CORDOBA	61	23	37	1	17	29	6	8	8	1
GRANADA	124	40	77	7	12	43	1	28	34	6
HUELVA	71	17	42	12	9	22	7	8	20	5
JAEN	64	17	42	5	5	31	1	12	11	4
MALAGA	233	70	136	27	24	90	16	46	46	11
SEVILLA	304	94	202	8	36	132	7	58	70	1
<b>ANDALUCIA</b>	<b>1.045</b>	<b>332</b>	<b>642</b>	<b>71</b>	<b>132</b>	<b>421</b>	<b>39</b>	<b>200</b>	<b>221</b>	<b>32</b>
HUESCA	27	4	22	1	1	13	3	9	9	1
TERUEL	19	5	14			10	5	4	4	
ZARAGOZA	186	39	143	4	7	65	32	78	4	4
<b>ARAGON</b>	<b>232</b>	<b>48</b>	<b>179</b>	<b>5</b>	<b>8</b>	<b>88</b>	<b>40</b>	<b>91</b>	<b>5</b>	<b>5</b>
ASTURIAS (PRINCIPADO DE)	191	55	133	3	15	72	2	40	61	1
<b>BALEARS (ILLES)</b>	<b>150</b>	<b>19</b>	<b>70</b>	<b>61</b>	<b>6</b>	<b>37</b>	<b>26</b>	<b>13</b>	<b>33</b>	<b>35</b>
LAS PALMAS	176	75	97	4	33	61	2	42	36	2
STA. C. TENERIFE	114	44	70		21	40		23	30	
<b>CANARIAS</b>	<b>290</b>	<b>119</b>	<b>167</b>	<b>4</b>	<b>54</b>	<b>101</b>	<b>2</b>	<b>65</b>	<b>66</b>	<b>2</b>
<b>CANTABRIA</b>	<b>99</b>	<b>27</b>	<b>69</b>	<b>3</b>	<b>8</b>	<b>44</b>	<b>3</b>	<b>19</b>	<b>25</b>	
ALBACETE	53	14	38	1	2	21		12	17	1
CIUDAD REAL	61	16	42	3	4	26	1	12	16	2
CUENCA	43	7	35	1	2	18		5	17	1
GUADALAJARA	33	9	23	1	4	15		5	8	1
TOLEDO	77	17	55	5	9	38	2	8	17	3
<b>CASTILLA-LA MANCHA</b>	<b>267</b>	<b>63</b>	<b>193</b>	<b>11</b>	<b>21</b>	<b>118</b>	<b>3</b>	<b>42</b>	<b>75</b>	<b>8</b>
AVILA	32	6	25	1	2	19	1	4	6	
BURGOS	81	19	60	2	7	41	1	12	19	1
LEON	92	30	62		6	31		24	31	
PALENCIA	39	22	17		2	11		20	6	
SALAMANCA	118	40	74	4	17	43	1	23	31	3
SEGOVIA	77	3	34	40	2	21	10	1	13	30
SORIA	27	2	25			11		2	14	
VALLADOLID	126	42	82	2	11	52	1	31	30	1
ZAMORA	31	7	24		3	10		4	14	
<b>CASTILLA Y LEON</b>	<b>623</b>	<b>171</b>	<b>403</b>	<b>49</b>	<b>50</b>	<b>239</b>	<b>14</b>	<b>121</b>	<b>164</b>	<b>35</b>
BARCELONA	1.235	314	894	27	128	530	9	186	364	18
GIRONA	125	41	65	19	20	47	10	21	18	9
LLEIDA	75	45	26	4	23	17	2	22	9	2
TARRAGONA	115	23	82	10	5	55	7	18	27	3
<b>CATALUÑA</b>	<b>1.550</b>	<b>423</b>	<b>1.067</b>	<b>60</b>	<b>176</b>	<b>649</b>	<b>28</b>	<b>247</b>	<b>418</b>	<b>32</b>
ALICANTE/ALACANT	412	119	244	49	23	146	26	96	98	23
CASTELLON/CASTELLO	114	27	77	10	8	42	10	19	35	
VALENCIA	590	176	399	15	48	225	8	128	174	7
<b>COM. VALENCIANA</b>	<b>1.116</b>	<b>322</b>	<b>720</b>	<b>74</b>	<b>79</b>	<b>413</b>	<b>44</b>	<b>243</b>	<b>307</b>	<b>30</b>
BADAJOS	152	38	111	3	14	69	3	24	42	
CACERES	99	17	81	1	5	43	1	12	38	
<b>EXTREMADURA</b>	<b>251</b>	<b>55</b>	<b>192</b>	<b>4</b>	<b>19</b>	<b>112</b>	<b>4</b>	<b>36</b>	<b>80</b>	
A CORUÑA	232	55	165	12	14	95	4	41	70	8
LUGO	73	12	60	1	4	36	1	8	24	
OURENSE	75	11	60	4	3	27	1	8	33	3
PONTEVEDRA	190	44	142	4	10	89	1	34	53	3
<b>GALICIA</b>	<b>570</b>	<b>122</b>	<b>427</b>	<b>21</b>	<b>31</b>	<b>247</b>	<b>7</b>	<b>91</b>	<b>180</b>	<b>14</b>
MADRID (COM. DE)	2.172	520	1.606	46	202	944	14	318	662	32
MURCIA (REGION DE)	200	46	120	34	21	73	15	25	47	19
NAVARRA (COM. FORAL DE)	121	23	92	6	6	53	3	17	39	3
ALAVA	70	20	49	1	6	28		14	21	1
GUIPUZCOA	118	32	82	4	7	53	3	25	29	1
VIZCAYA	205	63	138	4	16	89	1	47	49	3
<b>PAIS VASCO</b>	<b>393</b>	<b>115</b>	<b>269</b>	<b>9</b>	<b>29</b>	<b>170</b>	<b>4</b>	<b>86</b>	<b>99</b>	<b>5</b>
RIOJA (LA)	71	19	49	3	3	30	1	16	19	2
CEUTA	7		7			5			2	
MELILLA	8	5	3		1	1		4	2	
EXTRANJERO	2		2			1			1	
<b>TOTAL</b>	<b>9.358</b>	<b>2.484</b>	<b>6.410</b>	<b>464</b>	<b>861</b>	<b>3.818</b>	<b>209</b>	<b>1.623</b>	<b>2.592</b>	<b>255</b>

**22.1M CONTRATOS DE PERSONAS CON DISCAPACIDAD SEGÚN SEXO Y EDAD POR COMUNIDADES AUTÓNOMAS Y PROVINCIAS. MES**

**FEBRERO 2011**

	TOTAL	HOMBRES					MUJERES				
		< 25	25 - 29	30 - 39	40 - 44	>= 45	< 25	25 - 29	30 - 39	40 - 44	>= 45
ALMERIA	5			1	1				1	2	
CADIZ	10			4		4			1	1	
CORDOBA	3					3					
GRANADA	8			2	2	1	1			2	
HUELVA	5			1		3			1		
JAEN	7	1		3		1			1	1	
MALAGA	11			3	2	2	1	2		1	
SEVILLA	10		1	3	1	4				1	
<b>ANDALUCIA</b>	<b>59</b>	<b>1</b>	<b>1</b>	<b>17</b>	<b>6</b>	<b>18</b>	<b>2</b>	<b>5</b>	<b>1</b>	<b>8</b>	
HUESCA	5			1	2			1	1		
TERUEL	1				1						
ZARAGOZA	14			1	2	2		4	2	3	
<b>ARAGON</b>	<b>20</b>			<b>2</b>	<b>5</b>	<b>2</b>		<b>5</b>	<b>3</b>	<b>3</b>	
ASTURIAS (PRINCIPADO D	28			9	1	6	1	3	4	4	
<b>BALEARS (ILLES)</b>	<b>17</b>	<b>1</b>		<b>4</b>		<b>2</b>	<b>2</b>	<b>1</b>	<b>4</b>	<b>1</b>	
LAS PALMAS	11			4		3	2	1	1		
STA. C. TENERIFE	12			1		3		4	2	2	
<b>CANARIAS</b>	<b>23</b>			<b>5</b>		<b>6</b>	<b>2</b>	<b>1</b>	<b>5</b>	<b>2</b>	
<b>CANTABRIA</b>	<b>10</b>			<b>2</b>	<b>1</b>	<b>2</b>		<b>1</b>		<b>4</b>	
ALBACETE	7			2		2				3	
CIUDAD REAL	7			3			1	2	1		
CUENCA	2									2	
GUADALAJARA	7		2			1		1		3	
TOLEDO	9			1	2	1	1	2		2	
<b>CASTILLA-LA MANCHA</b>	<b>32</b>		<b>2</b>	<b>6</b>	<b>2</b>	<b>4</b>	<b>2</b>	<b>5</b>	<b>1</b>	<b>10</b>	
AVILA	3				1			2			
BURGOS	8		1	2	1	1			1	2	
LEON	11	1		4		2	1		1	2	
PALENCIA	2			2							
SALAMANCA	3			1		1				1	
SEGOVIA	0										
SORIA	2					1			1		
VALLADOLID	13	1		4	2	2		1	1	2	
ZAMORA	2			2							
<b>CASTILLA Y LEON</b>	<b>44</b>	<b>2</b>	<b>1</b>	<b>15</b>	<b>4</b>	<b>7</b>	<b>1</b>	<b>3</b>	<b>4</b>	<b>7</b>	
BARCELONA	87	3	6	17	6	21	2	2	12	5	13
GIRONA	5		1			3			1		
LLEIDA	3					1				2	
TARRAGONA	18	1	1	2	1	5	1	2	2	3	
<b>CATALUÑA</b>	<b>113</b>	<b>4</b>	<b>8</b>	<b>19</b>	<b>7</b>	<b>30</b>	<b>3</b>	<b>2</b>	<b>15</b>	<b>7</b>	<b>18</b>
ALICANTE/ALACANT	23	2	3	3	3	5	1	2		4	
CASTELLON/CASTELLO	10			1		2		3	1	3	
VALENCIA	43	2	4	5	5	9	2	1	1	3	16
<b>COM. VALENCIANA</b>	<b>76</b>	<b>4</b>	<b>3</b>	<b>8</b>	<b>8</b>	<b>16</b>	<b>3</b>	<b>3</b>	<b>4</b>	<b>4</b>	<b>23</b>
BADAJOS	7				4	3					
CACERES	3			2		1					
<b>EXTREMADURA</b>	<b>10</b>			<b>2</b>	<b>4</b>	<b>4</b>					
A CORUÑA	21		2	7	3	3	1	2	1	2	
LUGO	6					1		3		2	
OURENSE	4			3		1					
PONTEVEDRA	12			2	5	4				1	
<b>GALICIA</b>	<b>43</b>		<b>2</b>	<b>12</b>	<b>8</b>	<b>9</b>	<b>1</b>	<b>5</b>	<b>1</b>	<b>5</b>	
MADRID (COM. DE)	123	3	6	21	22	29	3	7	16	6	10
MURCIA (REGION DE)	44	1	3	11	6	9	4	1	3	4	2
<b>NAVARRA (COM. FORAL DE)</b>	<b>14</b>	<b>1</b>		<b>5</b>	<b>1</b>	<b>4</b>		<b>2</b>		<b>1</b>	
ALAVA	3			1		1				1	
GUIPUZCOA	9			1	2	1		1	2	1	1
VIZCAYA	15	2		5	2	1	1		1	3	
<b>PAIS VASCO</b>	<b>27</b>	<b>2</b>		<b>7</b>	<b>4</b>	<b>3</b>	<b>1</b>	<b>1</b>	<b>2</b>	<b>5</b>	
RIOJA (LA)	7			2		1		1	1	2	
CEUTA	0										
MELILLA	3	1						1	1		
EXTRANJERO	0										
<b>TOTAL</b>	<b>693</b>	<b>20</b>	<b>26</b>	<b>147</b>	<b>79</b>	<b>152</b>	<b>22</b>	<b>20</b>	<b>80</b>	<b>42</b>	<b>105</b>

**22.2M CONTRATOS DE PERSONAS CON DISCAPACIDAD SEGÚN SEXO Y TIPO DE JORNADA POR COMUNIDADES AUTÓNOMAS Y PROVINCIAS. MES**

FEBRERO 2011

	AMBOS SEXOS			HOMBRES			MUJERES			
	TOTAL	JORNADA PARCIAL	JORNADA COMPLETA	FIJOS DISCONTINUOS	JORNADA PARCIAL	JORNADA COMPLETA	FIJOS DISCONTINUOS	JORNADA PARCIAL	JORNADA COMPLETA	FIJOS DISCONTINUOS
ALMERÍA	5	1	4			2		1	2	
CADIZ	10	4	6		2	6		2		
CORDOBA	3	2	1		2	1				
GRANADA	8	2	6			5		2	1	
HUELVA	5	1	3	1		3	1	1		
JAEN	7	2	5			5		2		
MALAGA	11	2	9		1	6		1	3	
SEVILLA	10	1	9			9		1		
<b>ANDALUCIA</b>	<b>59</b>	<b>15</b>	<b>43</b>	<b>1</b>	<b>5</b>	<b>37</b>	<b>1</b>	<b>10</b>	<b>6</b>	
HUESCA	5	2	3			3		2		
TERUEL	1		1			1				
ZARAGOZA	14	8	5	1		4	1	8	1	
<b>ARAGON</b>	<b>20</b>	<b>10</b>	<b>9</b>	<b>1</b>		<b>8</b>	<b>1</b>	<b>10</b>	<b>1</b>	
ASTURIAS (PRINCIPADO DE)	28	9	16	3	4	11	1	5	5	2
BALEARS (ILLES)	17	9	6	2	1	4	2	8	2	
LAS PALMAS	11	5	6		2	5		3	1	
STA. C. TENERIFE	12	4	8			4		4	4	
<b>CANARIAS</b>	<b>23</b>	<b>9</b>	<b>14</b>		<b>2</b>	<b>9</b>		<b>7</b>	<b>5</b>	
<b>CANTABRIA</b>	<b>10</b>		<b>9</b>	<b>1</b>		<b>4</b>	<b>1</b>		<b>5</b>	
ALBACETE	7	2	5		1	3		1	2	
CIUDAD REAL	7	1	6			3		1	3	
CUENCA	2	2						2		
GUADALAJARA	7	4	3		2	1		2	2	
TOLEDO	9	3	6		1	3		2	3	
<b>CASTILLA-LA MANCHA</b>	<b>32</b>	<b>12</b>	<b>20</b>		<b>4</b>	<b>10</b>		<b>8</b>	<b>10</b>	
AVILA	3	1	2		1				2	
BURGOS	8	3	5			5		3		
LEON	11	5	6		1	6		4		
PALENCIA	2	1	1		1	1				
SALAMANCA	3	1	2		1	1			1	
SEGOVIA	0									
SORIA	2		2			1			1	
VALLADOLID	13	6	7		5	4		1	3	
ZAMORA	2		2			2				
<b>CASTILLA Y LEON</b>	<b>44</b>	<b>17</b>	<b>27</b>		<b>9</b>	<b>20</b>		<b>8</b>	<b>7</b>	
BARCELONA	87	23	62	2	13	40		10	22	2
GIRONA	5	2	3		1	3		1		
LLEIDA	3	2	1		1			1	1	
TARRAGONA	18	1	15	2		8	2	1	7	
<b>CATALUÑA</b>	<b>113</b>	<b>28</b>	<b>81</b>	<b>4</b>	<b>15</b>	<b>51</b>	<b>2</b>	<b>13</b>	<b>30</b>	<b>2</b>
ALICANTE/ALACANT	23	7	12	4	4	10	2	3	2	2
CASTELLON/CASTELLO	10	7	3		2	1		5	2	
VALENCIA	43	13	29	1	4	16		9	13	1
<b>COM. VALENCIANA</b>	<b>76</b>	<b>27</b>	<b>44</b>	<b>5</b>	<b>10</b>	<b>27</b>	<b>2</b>	<b>17</b>	<b>17</b>	<b>3</b>
BADAJOS	7		7			7				
CACERES	3	1	2		1	2				
<b>EXTREMADURA</b>	<b>10</b>	<b>1</b>	<b>9</b>		<b>1</b>	<b>9</b>				
A CORUÑA	21	8	12	1	4	11		4	1	1
LUGO	6	2	4		1			1	4	
OURENSE	4		4			4				
PONTEVEDRA	12	3	9		3	8			1	
<b>GALICIA</b>	<b>43</b>	<b>13</b>	<b>29</b>	<b>1</b>	<b>8</b>	<b>23</b>		<b>5</b>	<b>6</b>	<b>1</b>
MADRID (COM. DE)	123	31	87	5	15	65	1	16	22	4
MURCIA (REGION DE)	44	9	34	1	3	27		6	7	1
NAVARRA (COM. FORAL DE)	14	2	5	7	2	3	6	2	2	1
ALAVA	3	1	2			2		1		
GUIPUZCOA	9	5	4		2	2		3	2	
VIZCAYA	15	5	10		3	7		2	3	
<b>PAIS VASCO</b>	<b>27</b>	<b>11</b>	<b>16</b>		<b>5</b>	<b>11</b>		<b>6</b>	<b>5</b>	
RIOJA (LA)	7	3	4			3		3	1	
CEUTA	0									
MELILLA	3	1	2			1		1	1	
EXTRANJERO	0									
<b>TOTAL</b>	<b>693</b>	<b>207</b>	<b>455</b>	<b>31</b>	<b>84</b>	<b>323</b>	<b>17</b>	<b>123</b>	<b>132</b>	<b>14</b>

## 23.1M CONTRATOS DE OBRA O SERVICIO SEGÚN SEXO Y EDAD POR COMUNIDADES AUTÓNOMAS Y PROVINCIAS. MES

FEBRERO 2011

	TOTAL	HOMBRES					MUJERES				
		< 25	25 - 29	30 - 39	40 - 44	>= 45	< 25	25 - 29	30 - 39	40 - 44	>= 45
ALMERIA	7.882	684	834	1.873	619	1.092	514	510	817	338	601
CADIZ	11.472	1.062	1.389	2.983	1.297	2.143	420	530	847	349	452
CORDOBA	15.399	1.608	1.367	2.795	1.326	2.752	562	666	1.548	930	1.845
GRANADA	8.866	857	935	1.809	813	1.341	469	538	884	417	803
HUELVA	23.681	1.643	1.794	3.722	1.424	1.954	1.553	1.835	4.761	2.497	2.498
JAEN	19.103	2.157	1.955	3.980	1.773	3.720	704	660	1.480	921	1.753
MALAGA	12.544	1.061	1.386	2.880	1.116	1.968	769	751	1.204	529	880
SEVILLA	26.854	2.619	2.873	5.795	2.262	3.966	1.412	1.705	3.010	1.275	1.937
<b>ANDALUCIA</b>	<b>125.801</b>	<b>11.691</b>	<b>12.533</b>	<b>25.837</b>	<b>10.630</b>	<b>18.936</b>	<b>6.403</b>	<b>7.195</b>	<b>14.551</b>	<b>7.256</b>	<b>10.769</b>
HUESCA	1.092	111	139	275	91	123	69	62	127	43	52
TERUEL	631	80	98	177	53	68	35	36	60	10	14
ZARAGOZA	6.563	662	756	1.551	507	785	470	473	714	257	388
<b>ARAGON</b>	<b>8.286</b>	<b>853</b>	<b>993</b>	<b>2.003</b>	<b>651</b>	<b>976</b>	<b>574</b>	<b>571</b>	<b>901</b>	<b>310</b>	<b>454</b>
<b>ASTURIAS (PRINCIPADO D</b>	<b>5.608</b>	<b>604</b>	<b>800</b>	<b>1.198</b>	<b>454</b>	<b>697</b>	<b>339</b>	<b>339</b>	<b>632</b>	<b>205</b>	<b>340</b>
<b>BALEARS (ILLES)</b>	<b>6.087</b>	<b>485</b>	<b>670</b>	<b>1.610</b>	<b>556</b>	<b>1.067</b>	<b>287</b>	<b>310</b>	<b>549</b>	<b>178</b>	<b>375</b>
LAS PALMAS	6.181	561	696	1.310	567	777	542	408	675	267	378
STA. C. TENERIFE	5.752	544	634	1.245	490	711	449	417	693	249	320
<b>CANARIAS</b>	<b>11.933</b>	<b>1.105</b>	<b>1.330</b>	<b>2.555</b>	<b>1.057</b>	<b>1.488</b>	<b>991</b>	<b>825</b>	<b>1.368</b>	<b>516</b>	<b>698</b>
<b>CANTABRIA</b>	<b>3.070</b>	<b>294</b>	<b>390</b>	<b>722</b>	<b>237</b>	<b>362</b>	<b>235</b>	<b>213</b>	<b>330</b>	<b>122</b>	<b>165</b>
ALBACETE	2.832	334	347	713	236	458	168	135	202	86	153
CIUDAD REAL	5.760	772	643	1.366	597	1.024	273	273	361	186	265
CUENCA	1.460	165	185	357	150	238	55	81	111	48	70
GUADALAJARA	1.741	201	191	391	146	208	145	127	166	75	91
TOLEDO	4.082	445	503	939	340	595	236	212	383	208	221
<b>CASTILLA-LA MANCHA</b>	<b>15.875</b>	<b>1.917</b>	<b>1.869</b>	<b>3.766</b>	<b>1.469</b>	<b>2.523</b>	<b>877</b>	<b>828</b>	<b>1.223</b>	<b>603</b>	<b>800</b>
AVILA	793	84	77	152	72	191	23	41	75	30	48
BURGOS	1.726	183	190	367	160	271	115	127	175	64	74
LEON	2.486	214	319	491	207	430	171	174	251	79	150
PALENCIA	1.207	133	154	201	94	172	66	108	155	48	76
SALAMANCA	2.243	252	222	378	177	377	152	171	207	102	205
SEGOVIA	801	78	90	128	65	132	46	58	100	41	63
SORIA	643	75	55	140	55	112	21	41	80	26	38
VALLADOLID	4.234	415	477	913	350	586	248	335	501	182	227
ZAMORA	974	104	88	186	93	230	43	44	75	44	67
<b>CASTILLA Y LEON</b>	<b>15.107</b>	<b>1.538</b>	<b>1.672</b>	<b>2.956</b>	<b>1.273</b>	<b>2.501</b>	<b>885</b>	<b>1.099</b>	<b>1.619</b>	<b>616</b>	<b>948</b>
BARCELONA	35.226	3.597	3.808	7.764	2.422	3.439	3.342	2.845	4.539	1.430	2.040
GIRONA	3.357	302	440	848	294	447	170	174	343	144	195
LLEIDA	2.485	269	240	585	210	331	181	175	286	80	128
TARRAGONA	5.822	654	801	1.647	569	916	248	231	410	129	217
<b>CATALUÑA</b>	<b>46.890</b>	<b>4.822</b>	<b>5.289</b>	<b>10.844</b>	<b>3.495</b>	<b>5.133</b>	<b>3.941</b>	<b>3.425</b>	<b>5.578</b>	<b>1.783</b>	<b>2.580</b>
ALICANTE/ALACANT	10.204	1.097	1.237	2.468	823	1.228	849	660	958	344	540
CASTELLON/CASTELLO	3.813	448	511	1.046	372	536	190	145	306	124	135
VALENCIA	20.884	2.201	2.516	5.504	1.914	2.474	1.409	1.268	1.894	729	975
<b>COM. VALENCIANA</b>	<b>34.901</b>	<b>3.746</b>	<b>4.264</b>	<b>9.018</b>	<b>3.109</b>	<b>4.238</b>	<b>2.448</b>	<b>2.073</b>	<b>3.158</b>	<b>1.197</b>	<b>1.650</b>
BADAJOS	6.566	653	652	1.314	642	1.302	333	340	556	286	488
CACERES	4.227	408	377	674	337	771	205	231	445	244	535
<b>EXTREMADURA</b>	<b>10.793</b>	<b>1.061</b>	<b>1.029</b>	<b>1.988</b>	<b>979</b>	<b>2.073</b>	<b>538</b>	<b>571</b>	<b>1.001</b>	<b>530</b>	<b>1.023</b>
A CORUÑA	7.826	630	954	1.616	504	881	594	685	1.087	346	529
LUGO	1.131	129	159	241	71	140	69	83	134	58	47
ORENSE	1.295	111	124	247	89	156	83	124	185	74	102
PONTEVEDRA	6.185	627	823	1.283	441	778	353	454	790	251	385
<b>GALICIA</b>	<b>16.437</b>	<b>1.497</b>	<b>2.060</b>	<b>3.387</b>	<b>1.105</b>	<b>1.955</b>	<b>1.099</b>	<b>1.346</b>	<b>2.196</b>	<b>729</b>	<b>1.063</b>
MADRID (COM. DE)	49.938	4.938	5.798	10.711	3.617	5.877	4.729	4.096	5.508	1.765	2.899
MURCIA (REGION DE)	22.204	2.152	2.990	7.267	2.242	2.754	892	974	1.612	609	712
<b>NAVARRA (COM. FORAL DE</b>	<b>3.898</b>	<b>452</b>	<b>449</b>	<b>932</b>	<b>338</b>	<b>452</b>	<b>323</b>	<b>256</b>	<b>359</b>	<b>148</b>	<b>189</b>
ALAVA	2.151	229	273	505	168	260	148	150	203	90	125
GUIPUZCOA	4.367	327	437	862	304	534	419	397	502	178	407
VIZCAYA	9.934	980	1.324	2.277	717	1.117	777	667	1.029	406	640
<b>PAIS VASCO</b>	<b>16.452</b>	<b>1.536</b>	<b>2.034</b>	<b>3.644</b>	<b>1.189</b>	<b>1.911</b>	<b>1.344</b>	<b>1.214</b>	<b>1.734</b>	<b>674</b>	<b>1.172</b>
RIOJA (LA)	1.725	148	183	399	145	200	126	111	204	95	114
CEUTA	667	40	50	120	52	87	15	40	145	38	80
MELILLA	417	32	43	98	34	81	20	28	42	14	25
EXTRANJERO	650	46	83	192	74	99	19	28	60	17	32
<b>TOTAL</b>	<b>396.739</b>	<b>38.957</b>	<b>44.529</b>	<b>89.247</b>	<b>32.706</b>	<b>53.410</b>	<b>26.085</b>	<b>25.542</b>	<b>42.770</b>	<b>17.405</b>	<b>26.088</b>

## 23.2M CONTRATOS DE OBRA O SERVICIO SEGÚN DURACIÓN POR COMUNIDADES AUTÓNOMAS Y PROVINCIAS. MES

FEBRERO 2011

	TOTAL	<= 7 DIAS	> 7 Y <= 15 DIAS	> 15 DIAS Y <= 1 MES	> 1 Y <= 3 MESES	> 3 Y <= 6 MESES	> 6 Y <= 12 MESES	> 12 Y <= 18 MESES	> 18 Y <= 24 MESES	> 24 MESES	INDETERMINADOS
ALMERIA	7.882	107	31	191	329	204	63	2	4	5	6.946
CADIZ	11.472	363	315	308	436	137	127	1	2	19	9.764
CORDOBA	15.399	200	897	233	397	91	98	4	9	5	13.465
GRANADA	8.866	592	239	263	265	210	69	1	3	7	7.217
HUELVA	23.681	241	266	180	398	89	84	3	1	3	22.416
JAEN	19.103	391	526	532	280	69	51	5	1	3	17.245
MALAGA	12.544	853	441	281	349	190	114	4	5	8	10.299
SEVILLA	26.854	930	1.250	962	849	364	198	14	8	5	22.274
<b>ANDALUCIA</b>	<b>125.801</b>	<b>3.677</b>	<b>3.965</b>	<b>2.950</b>	<b>3.303</b>	<b>1.354</b>	<b>804</b>	<b>34</b>	<b>33</b>	<b>55</b>	<b>109.626</b>
HUESCA	1.092	27	5	6	19	16	11	4		1	1.003
TERUEL	631	12	1	3	8	11	9				587
ZARAGOZA	6.563	717	25	47	69	67	121	3	6	10	5.498
<b>ARAGON</b>	<b>8.286</b>	<b>756</b>	<b>31</b>	<b>56</b>	<b>96</b>	<b>94</b>	<b>141</b>	<b>7</b>	<b>6</b>	<b>11</b>	<b>7.088</b>
ASTURIAS (PRINCIPADO D	5.608	1.148	35	47	71	65	93	4	1	5	4.139
<b>BALEARS (ILLES)</b>	<b>6.087</b>	<b>504</b>	<b>55</b>	<b>79</b>	<b>253</b>	<b>160</b>	<b>179</b>	<b>8</b>	<b>26</b>	<b>12</b>	<b>4.811</b>
LAS PALMAS	6.181	542	55	98	197	618	79	6	4	7	4.575
STA. C. TENERIFE	5.752	604	14	53	151	220	174	2	8	6	4.520
<b>CANARIAS</b>	<b>11.933</b>	<b>1.146</b>	<b>69</b>	<b>151</b>	<b>348</b>	<b>838</b>	<b>253</b>	<b>8</b>	<b>12</b>	<b>13</b>	<b>9.095</b>
<b>CANTABRIA</b>	<b>3.070</b>	<b>123</b>	<b>9</b>	<b>24</b>	<b>33</b>	<b>44</b>	<b>54</b>	<b>2</b>	<b>4</b>	<b>1</b>	<b>2.776</b>
ALBACETE	2.832	117	15	15	98	74	27		1		2.485
CIUDAD REAL	5.760	195	21	39	302	189	54	1	1	5	4.953
CUENCA	1.460	33	7	9	114	49	30	1		1	1.216
GUADALAJARA	1.741	179	6	17	56	33	16	2		2	1.430
TOLEDO	4.082	197	13	22	373	108	99	3	1	3	3.263
<b>CASTILLA-LA MANCHA</b>	<b>15.875</b>	<b>721</b>	<b>62</b>	<b>102</b>	<b>943</b>	<b>453</b>	<b>226</b>	<b>7</b>	<b>3</b>	<b>11</b>	<b>13.347</b>
AVILA	793	17	10	9	22	115	32	1		1	586
BURGOS	1.726	111	12	36	17	127	93	2			1.328
LEON	2.486	113	8	11	20	140	104			2	2.088
PALENCIA	1.207	30	4	8	24	88	85		1		967
SALAMANCA	2.243	79	12	10	26	217	185	4	2	4	1.704
SEGOVIA	801	30	7	6	4	99	63		1	2	589
SORIA	643	26	6	2	15	88	112	1	2	1	390
VALLADOLID	4.234	348	29	29	61	219	232		8	17	3.291
ZAMORA	974	42	5	19	15	98	39				756
<b>CASTILLA Y LEON</b>	<b>15.107</b>	<b>796</b>	<b>93</b>	<b>130</b>	<b>204</b>	<b>1.191</b>	<b>945</b>	<b>8</b>	<b>14</b>	<b>27</b>	<b>11.699</b>
BARCELONA	35.226	4.258	276	407	843	1.329	857	26	57	201	26.972
GIRONA	3.357	107	22	12	34	123	49	3	5	35	2.967
LLEIDA	2.485	72	5	6	35	120	31	2	1	23	2.190
TARRAGONA	5.822	250	30	67	68	136	48	2	1	29	5.191
<b>CATALUÑA</b>	<b>46.890</b>	<b>4.687</b>	<b>333</b>	<b>492</b>	<b>980</b>	<b>1.708</b>	<b>985</b>	<b>33</b>	<b>64</b>	<b>288</b>	<b>37.320</b>
ALICANTE/ALACANT	10.204	390	31	54	206	156	69	1	5	1	9.291
CASTELLON/CASTELLO	3.813	145	37	32	52	50	15	7	2	5	3.468
VALENCIA	20.884	1.545	117	94	200	225	234	2	7	22	18.438
<b>COM. VALENCIANA</b>	<b>34.901</b>	<b>2.080</b>	<b>185</b>	<b>180</b>	<b>458</b>	<b>431</b>	<b>318</b>	<b>10</b>	<b>14</b>	<b>28</b>	<b>31.197</b>
BADAJOS	6.566	318	557	552	183	298	104	1	4	9	4.540
CACERES	4.227	176	419	272	81	273	157	3	15	10	2.821
<b>EXTREMADURA</b>	<b>10.793</b>	<b>494</b>	<b>976</b>	<b>824</b>	<b>264</b>	<b>571</b>	<b>261</b>	<b>4</b>	<b>19</b>	<b>19</b>	<b>7.361</b>
A CORUÑA	7.826	930	48	40	118	99	94	4	3	3	6.487
LUGO	1.131	72	5	15	23	29	49	1			937
OURENSE	1.295	57	9	14	31	60	84	1		1	1.038
PONTEVEDRA	6.185	312	38	100	125	406	101	4	3	7	5.089
<b>GALICIA</b>	<b>16.437</b>	<b>1.371</b>	<b>100</b>	<b>169</b>	<b>297</b>	<b>594</b>	<b>328</b>	<b>10</b>	<b>6</b>	<b>11</b>	<b>13.551</b>
MADRID (COM. DE)	49.938	7.137	438	367	847	1.506	970	48	78	108	38.439
MURCIA (REGION DE)	22.204	782	63	41	88	81	55	5	4	17	21.068
NAVARRA (COM. FORAL DE	3.898	200	35	28	53	121	44	2	1	5	3.409
ALAVA	2.151	156	14	25	32	124	36		2		1.762
GUIPUZCOA	4.367	667	45	43	91	387	115	2	2	2	3.013
VIZCAYA	9.934	2.114	54	82	124	318	95	2	1	1	7.143
<b>PAIS VASCO</b>	<b>16.452</b>	<b>2.937</b>	<b>113</b>	<b>150</b>	<b>247</b>	<b>829</b>	<b>246</b>	<b>4</b>	<b>5</b>	<b>3</b>	<b>11.918</b>
RIOJA (LA)	1.725	151	26	8	14	15	10			1	1.500
CEUTA	667	227	49	24	8	4	1	1			353
MELILLA	417	5	3	1	16	98	17		10		267
EXTRANJERO	650	41	1		2	1	2				603
<b>TOTAL</b>	<b>396.739</b>	<b>28.983</b>	<b>6.641</b>	<b>5.823</b>	<b>8.525</b>	<b>10.158</b>	<b>5.932</b>	<b>195</b>	<b>300</b>	<b>615</b>	<b>329.567</b>

## 23.3M CONTRATOS DE OBRA O SERVICIO SEGÚN SEXO Y TIPO DE JORNADA POR COMUNIDADES AUTÓNOMAS Y PROVINCIAS. MES

FEBRERO 2011

	TOTAL	AMBOS SEXOS		HOMBRES		MUJERES	
		JORNADA PARCIAL	JORNADA COMPLETA	JORNADA PARCIAL	JORNADA COMPLETA	JORNADA PARCIAL	JORNADA COMPLETA
ALMERIA	7.882	1.372	6.510	627	4.475	745	2.035
CADIZ	11.472	2.540	8.932	1.171	7.703	1.369	1.229
CORDOBA	15.399	1.862	13.537	794	9.054	1.068	4.483
GRANADA	8.866	1.950	6.916	736	5.019	1.214	1.897
HUELVA	23.681	1.325	22.356	457	10.080	868	12.276
JAEN	19.103	1.137	17.966	484	13.101	653	4.865
MALAGA	12.544	3.195	9.349	1.345	7.066	1.850	2.283
SEVILLA	26.854	5.845	21.009	2.463	15.052	3.382	5.957
<b>ANDALUCIA</b>	<b>125.801</b>	<b>19.226</b>	<b>106.575</b>	<b>8.077</b>	<b>71.550</b>	<b>11.149</b>	<b>35.025</b>
HUESCA	1.092	317	775	118	621	199	154
TERUEL	631	158	473	75	401	83	72
ZARAGOZA	6.563	2.479	4.084	1.087	3.174	1.392	910
<b>ARAGON</b>	<b>8.286</b>	<b>2.954</b>	<b>5.332</b>	<b>1.280</b>	<b>4.196</b>	<b>1.674</b>	<b>1.136</b>
ASTURIAS (PRINCIPIOS)	5.608	1.814	3.794	569	3.184	1.245	610
<b>BALEARS (ILLES)</b>	<b>6.087</b>	<b>1.588</b>	<b>4.499</b>	<b>780</b>	<b>3.608</b>	<b>808</b>	<b>891</b>
LAS PALMAS	6.181	2.368	3.813	1.007	2.904	1.361	909
STA. C. TENERIFE	5.752	1.708	4.044	805	2.819	903	1.225
<b>CANARIAS</b>	<b>11.933</b>	<b>4.076</b>	<b>7.857</b>	<b>1.812</b>	<b>5.723</b>	<b>2.264</b>	<b>2.134</b>
<b>CANTABRIA</b>	<b>3.070</b>	<b>1.008</b>	<b>2.062</b>	<b>381</b>	<b>1.624</b>	<b>627</b>	<b>438</b>
ALBACETE	2.832	503	2.329	193	1.895	310	434
CIUDAD REAL	5.760	887	4.873	341	4.061	546	812
CUENCA	1.460	250	1.210	110	985	140	225
GUADALAJARA	1.741	391	1.350	198	939	193	411
TOLEDO	4.082	913	3.169	360	2.462	553	707
<b>CASTILLA-LA MANCHA</b>	<b>15.875</b>	<b>2.944</b>	<b>12.931</b>	<b>1.202</b>	<b>10.344</b>	<b>1.742</b>	<b>2.589</b>
AVILA	793	336	457	181	395	155	62
BURGOS	1.726	495	1.231	190	981	305	250
LEON	2.486	898	1.588	309	1.352	589	236
PALENCIA	1.207	274	933	107	647	167	286
SALAMANCA	2.243	1.271	972	614	792	657	180
SEGOVIA	801	355	446	181	312	174	134
SORIA	643	202	441	91	346	111	95
VALLADOLID	4.234	1.690	2.544	794	1.947	896	597
ZAMORA	974	394	580	233	468	161	112
<b>CASTILLA Y LEON</b>	<b>15.107</b>	<b>5.915</b>	<b>9.192</b>	<b>2.700</b>	<b>7.240</b>	<b>3.215</b>	<b>1.952</b>
BARCELONA	35.226	12.723	22.503	5.461	15.569	7.262	6.934
GIRONA	3.357	1.033	2.324	513	1.818	520	506
LLEIDA	2.485	750	1.735	352	1.283	398	452
TARRAGONA	5.822	1.106	4.716	496	4.091	610	625
<b>CATALUÑA</b>	<b>46.890</b>	<b>15.612</b>	<b>31.278</b>	<b>6.822</b>	<b>22.761</b>	<b>8.790</b>	<b>8.517</b>
ALICANTE/ALACANT	10.204	2.426	7.778	1.133	5.720	1.293	2.058
CASTELLON/CASTELLON	3.813	711	3.102	297	2.616	414	486
VALENCIA	20.884	5.242	15.642	2.345	12.264	2.897	3.378
<b>COM. VALENCIANA</b>	<b>34.901</b>	<b>8.379</b>	<b>26.522</b>	<b>3.775</b>	<b>20.600</b>	<b>4.604</b>	<b>5.922</b>
BADAJOS	6.566	1.276	5.290	427	4.136	849	1.154
CACERES	4.227	804	3.423	245	2.322	559	1.101
<b>EXTREMADURA</b>	<b>10.793</b>	<b>2.080</b>	<b>8.713</b>	<b>672</b>	<b>6.458</b>	<b>1.408</b>	<b>2.255</b>
A CORUÑA	7.826	2.249	5.577	718	3.867	1.531	1.710
LUGO	1.131	315	816	115	625	200	191
OURENSE	1.295	407	888	124	603	283	285
PONTEVEDRA	6.185	1.986	4.199	929	3.023	1.057	1.176
<b>GALICIA</b>	<b>16.437</b>	<b>4.957</b>	<b>11.480</b>	<b>1.886</b>	<b>8.118</b>	<b>3.071</b>	<b>3.362</b>
<b>MADRID (COM. DE)</b>	<b>49.938</b>	<b>15.691</b>	<b>34.247</b>	<b>6.769</b>	<b>24.172</b>	<b>8.922</b>	<b>10.075</b>
MURCIA (REGION DE)	22.204	1.988	20.216	928	16.477	1.060	3.739
<b>NAVARRA (COM. FORNOS)</b>	<b>3.898</b>	<b>1.021</b>	<b>2.877</b>	<b>416</b>	<b>2.207</b>	<b>605</b>	<b>670</b>
ALAVA	2.151	683	1.468	255	1.180	428	288
GUIPUZCOA	4.367	1.621	2.746	560	1.904	1.061	842
VIZCAYA	9.934	2.891	7.043	1.088	5.327	1.803	1.716
<b>PAIS VASCO</b>	<b>16.452</b>	<b>5.195</b>	<b>11.257</b>	<b>1.903</b>	<b>8.411</b>	<b>3.292</b>	<b>2.846</b>
RIOJA (LA)	1.725	462	1.263	172	903	290	360
CEUTA	667	73	594	39	310	34	284
MELILLA	417	169	248	78	210	91	38
EXTRANJERO	650	7	643	5	489	2	154
<b>TOTAL</b>	<b>396.739</b>	<b>95.159</b>	<b>301.580</b>	<b>40.266</b>	<b>218.583</b>	<b>54.893</b>	<b>82.997</b>



## 24.1M CONTRATOS EVENTUALES POR CIRCUNSTANCIAS DE LA PRODUCCIÓN SEGÚN SEXO Y EDAD POR COMUNIDADES AUTÓNOMAS Y PROVINCIAS. MES

FEBRERO 2011

	TOTAL	HOMBRES					MUJERES				
		< 25	25 - 29	30 - 39	40 - 44	≥ 45	< 25	25 - 29	30 - 39	40 - 44	≥ 45
ALMERIA	3.702	398	365	716	182	231	407	385	557	192	269
CADIZ	12.012	1.059	1.019	1.944	753	1.426	976	1.081	1.852	781	1.121
CORDOBA	18.690	1.951	1.426	2.652	1.252	3.340	1.125	937	2.058	1.400	2.549
GRANADA	19.056	1.765	1.679	3.130	1.255	2.523	998	1.083	2.401	1.364	2.858
HUELVA	4.119	360	386	655	241	416	371	373	661	268	388
JAEN	27.572	3.340	2.543	5.288	2.438	5.134	1.096	1.045	2.330	1.424	2.934
MALAGA	17.483	1.516	1.392	2.663	1.067	1.977	1.278	1.548	2.613	1.284	2.145
SEVILLA	20.664	2.226	2.131	3.087	1.270	2.321	1.911	1.867	2.862	1.154	1.835
<b>ANDALUCIA</b>	<b>123.298</b>	<b>12.615</b>	<b>10.941</b>	<b>20.135</b>	<b>8.458</b>	<b>17.368</b>	<b>8.162</b>	<b>8.319</b>	<b>15.334</b>	<b>7.867</b>	<b>14.099</b>
HUESCA	1.504	159	161	266	89	122	182	125	231	80	89
TERUEL	1.009	227	125	153	56	82	141	70	98	23	34
ZARAGOZA	7.417	898	760	1.318	407	574	910	713	982	343	512
<b>ARAGON</b>	<b>9.930</b>	<b>1.284</b>	<b>1.046</b>	<b>1.737</b>	<b>552</b>	<b>778</b>	<b>1.233</b>	<b>908</b>	<b>1.311</b>	<b>446</b>	<b>635</b>
<b>ASTURIAS (PRINCIPADO D</b>	<b>6.538</b>	<b>544</b>	<b>656</b>	<b>1.166</b>	<b>342</b>	<b>484</b>	<b>605</b>	<b>708</b>	<b>1.093</b>	<b>383</b>	<b>557</b>
<b>BALEARS (ILLES)</b>	<b>7.790</b>	<b>741</b>	<b>802</b>	<b>1.392</b>	<b>432</b>	<b>712</b>	<b>877</b>	<b>758</b>	<b>1.154</b>	<b>377</b>	<b>545</b>
LAS PALMAS	10.957	1.082	939	1.818	672	738	1.007	1.050	1.957	775	919
STA. C. TENERIFE	8.498	648	736	1.287	452	608	842	939	1.530	594	862
<b>CANARIAS</b>	<b>19.455</b>	<b>1.730</b>	<b>1.675</b>	<b>3.105</b>	<b>1.124</b>	<b>1.346</b>	<b>1.849</b>	<b>1.989</b>	<b>3.487</b>	<b>1.369</b>	<b>1.781</b>
<b>CANTABRIA</b>	<b>3.891</b>	<b>334</b>	<b>394</b>	<b>688</b>	<b>236</b>	<b>252</b>	<b>421</b>	<b>403</b>	<b>635</b>	<b>225</b>	<b>303</b>
ALBACETE	1.974	208	191	350	114	136	272	181	251	118	153
CIUDAD REAL	1.833	212	173	335	88	142	261	193	246	92	91
CUENCA	746	111	85	122	41	41	118	65	91	32	40
GUADALAJARA	2.388	286	287	556	159	144	193	167	363	108	125
TOLEDO	2.996	391	292	591	176	224	294	276	331	145	276
<b>CASTILLA-LA MANCHA</b>	<b>9.937</b>	<b>1.208</b>	<b>1.028</b>	<b>1.954</b>	<b>578</b>	<b>687</b>	<b>1.138</b>	<b>882</b>	<b>1.282</b>	<b>495</b>	<b>685</b>
AVILA	632	77	57	97	40	53	65	55	94	41	53
BURGOS	3.426	499	435	632	167	231	321	286	446	182	227
LEON	2.540	245	221	354	131	189	374	274	371	140	241
PALENCIA	1.261	247	161	188	52	86	117	128	162	65	55
SALAMANCA	1.565	153	152	252	72	130	221	177	229	87	92
SEGOVIA	1.232	223	147	181	59	85	152	102	150	46	87
SORIA	661	78	57	120	30	64	58	61	99	41	53
VALLADOLID	4.178	542	518	754	208	266	454	417	596	165	258
ZAMORA	1.210	130	108	171	47	81	112	107	188	91	175
<b>CASTILLA Y LEON</b>	<b>16.705</b>	<b>2.194</b>	<b>1.856</b>	<b>2.749</b>	<b>806</b>	<b>1.185</b>	<b>1.874</b>	<b>1.607</b>	<b>2.335</b>	<b>858</b>	<b>1.241</b>
BARCELONA	41.959	4.536	4.200	8.130	2.276	2.981	4.949	4.105	6.171	1.994	2.617
GIRONA	5.150	557	572	1.052	290	439	514	437	726	230	333
LLEIDA	2.485	353	219	499	142	175	323	186	333	123	132
TARRAGONA	5.195	533	466	967	300	391	581	445	813	291	408
<b>CATALUÑA</b>	<b>54.789</b>	<b>5.979</b>	<b>5.457</b>	<b>10.648</b>	<b>3.008</b>	<b>3.986</b>	<b>6.367</b>	<b>5.173</b>	<b>8.043</b>	<b>2.638</b>	<b>3.490</b>
ALICANTE/ALACANT	13.172	1.158	1.278	2.536	864	1.353	999	1.174	1.939	705	1.166
CASTELLON/CASTELLO	3.228	315	324	605	196	255	308	282	486	211	246
VALENCIA	19.167	1.937	1.969	3.568	1.088	1.434	2.073	1.926	2.792	973	1.407
<b>COM. VALENCIANA</b>	<b>35.567</b>	<b>3.410</b>	<b>3.571</b>	<b>6.709</b>	<b>2.148</b>	<b>3.042</b>	<b>3.380</b>	<b>3.382</b>	<b>5.217</b>	<b>1.889</b>	<b>2.819</b>
BADAJOS	11.090	1.195	883	1.667	993	2.449	578	602	1.040	585	1.098
CACERES	2.809	210	193	326	193	497	149	143	331	211	556
<b>EXTREMADURA</b>	<b>13.899</b>	<b>1.405</b>	<b>1.076</b>	<b>1.993</b>	<b>1.186</b>	<b>2.946</b>	<b>727</b>	<b>745</b>	<b>1.371</b>	<b>796</b>	<b>1.654</b>
A CORUÑA	6.948	681	783	1.263	307	534	730	858	1.062	305	425
LUGO	1.570	171	195	239	62	128	158	196	221	99	101
OURENSE	1.370	122	131	194	60	105	162	167	251	73	105
PONTEVEDRA	7.545	728	810	1.276	371	570	710	679	1.303	481	617
<b>GALICIA</b>	<b>17.433</b>	<b>1.702</b>	<b>1.919</b>	<b>2.972</b>	<b>800</b>	<b>1.337</b>	<b>1.760</b>	<b>1.900</b>	<b>2.837</b>	<b>958</b>	<b>1.248</b>
MADRID (COM. DE)	38.783	4.615	4.295	6.768	1.818	2.512	4.707	4.176	5.506	1.800	2.586
MURCIA (REGION DE)	10.997	1.251	1.197	2.469	747	949	1.076	935	1.382	413	578
<b>NAVARRA (COM. FORAL DE</b>	<b>6.407</b>	<b>939</b>	<b>701</b>	<b>1.166</b>	<b>361</b>	<b>414</b>	<b>482</b>	<b>505</b>	<b>944</b>	<b>382</b>	<b>513</b>
ALAVA	3.410	392	427	782	169	189	269	280	504	173	225
GUIPUZCOA	6.052	650	647	980	321	435	549	482	1.001	413	574
VIZCAYA	7.998	814	936	1.330	425	558	804	844	1.172	466	649
<b>PAIS VASCO</b>	<b>17.460</b>	<b>1.856</b>	<b>2.010</b>	<b>3.092</b>	<b>915</b>	<b>1.182</b>	<b>1.622</b>	<b>1.606</b>	<b>2.677</b>	<b>1.052</b>	<b>1.448</b>
RIOJA (LA)	2.451	306	238	398	118	188	316	216	333	145	193
CEUTA	318	44	22	50	14	29	32	27	57	20	23
MELILLA	252	30	36	47	10	25	24	25	30	6	19
EXTRANJERO	56	5	9	14	8	3	2	5	6	2	2
<b>TOTAL</b>	<b>395.956</b>	<b>42.192</b>	<b>38.929</b>	<b>69.252</b>	<b>23.661</b>	<b>39.425</b>	<b>36.654</b>	<b>34.269</b>	<b>55.034</b>	<b>22.121</b>	<b>34.419</b>

**24.2M CONTRATOS EVENTUALES POR CIRCUNSTANCIAS DE LA PRODUCCIÓN SEGÚN DURACIÓN POR COMUNIDADES AUTÓNOMAS Y PROVINCIAS. MES**

FEBRERO 2011

	TOTAL	≤ 1 MES	> 1 Y ≤ 3 MESES	> 3 Y ≤ 6 MESES	≥ 6 MESES
ALMERIA	3.702	1.957	1.099	511	135
CADIZ	12.012	8.205	2.382	1.250	175
CORDOBA	18.690	16.876	1.141	604	69
GRANADA	19.056	16.184	1.565	1.134	173
HUELVA	4.119	2.998	656	384	81
JAEN	27.572	25.329	1.524	632	87
MALAGA	17.483	11.257	3.730	1.979	517
SEVILLA	20.664	14.539	3.702	2.110	313
<b>ANDALUCIA</b>	<b>123.298</b>	<b>97.345</b>	<b>15.799</b>	<b>8.604</b>	<b>1.550</b>
HUESCA	1.504	936	300	228	40
TERUEL	1.009	703	212	78	16
ZARAGOZA	7.417	4.581	1.582	1.069	185
<b>ARAGON</b>	<b>9.930</b>	<b>6.220</b>	<b>2.094</b>	<b>1.375</b>	<b>241</b>
<b>ASTURIAS (PRINCIPADO DE)</b>	<b>6.538</b>	<b>3.704</b>	<b>1.693</b>	<b>1.033</b>	<b>108</b>
<b>BALEARS (ILLES)</b>	<b>7.790</b>	<b>2.652</b>	<b>2.946</b>	<b>1.545</b>	<b>647</b>
LAS PALMAS	10.957	4.087	3.792	2.789	289
STA. C. TENERIFE	8.498	2.864	3.587	1.848	199
<b>CANARIAS</b>	<b>19.455</b>	<b>6.951</b>	<b>7.379</b>	<b>4.637</b>	<b>488</b>
<b>CANTABRIA</b>	<b>3.891</b>	<b>2.228</b>	<b>954</b>	<b>577</b>	<b>132</b>
ALBACETE	1.974	1.026	548	337	63
CIUDAD REAL	1.833	781	612	384	56
CUENCA	746	338	242	147	19
GUADALAJARA	2.388	1.688	393	273	34
TOLEDO	2.996	1.461	923	521	91
<b>CASTILLA-LA MANCHA</b>	<b>9.937</b>	<b>5.294</b>	<b>2.718</b>	<b>1.662</b>	<b>263</b>
AVILA	632	444	102	72	14
BURGOS	3.426	2.317	687	343	79
LEON	2.540	1.136	795	541	68
PALENCIA	1.261	799	172	268	22
SALAMANCA	1.565	939	391	185	50
SEGOVIA	1.232	878	172	146	36
SORIA	661	329	137	128	67
VALLADOLID	4.178	2.530	752	787	109
ZAMORA	1.210	853	196	126	35
<b>CASTILLA Y LEON</b>	<b>16.705</b>	<b>10.225</b>	<b>3.404</b>	<b>2.596</b>	<b>480</b>
BARCELONA	41.959	21.077	9.279	9.799	1.804
GIRONA	5.150	1.999	1.456	1.237	458
LLEIDA	2.485	981	767	636	101
TARRAGONA	5.195	2.074	1.480	1.358	283
<b>CATALUÑA</b>	<b>54.789</b>	<b>26.131</b>	<b>12.982</b>	<b>13.030</b>	<b>2.646</b>
ALICANTE/ALACANT	13.172	5.827	4.579	2.216	550
CASTELLON/CASTELLO	3.228	1.380	1.003	730	115
VALENCIA	19.167	10.437	4.939	3.248	543
<b>COM. VALENCIANA</b>	<b>35.567</b>	<b>17.644</b>	<b>10.521</b>	<b>6.194</b>	<b>1.208</b>
BADAJOS	11.090	9.690	782	587	31
CACERES	2.809	2.213	319	242	35
<b>EXTREMADURA</b>	<b>13.899</b>	<b>11.903</b>	<b>1.101</b>	<b>829</b>	<b>66</b>
A CORUÑA	6.948	3.483	1.764	1.453	248
LUGO	1.570	585	457	422	106
OURENSE	1.370	409	466	393	102
PONTEVEDRA	7.545	4.114	1.670	1.511	250
<b>GALICIA</b>	<b>17.433</b>	<b>8.591</b>	<b>4.357</b>	<b>3.779</b>	<b>706</b>
<b>MADRID (COM. DE)</b>	<b>38.783</b>	<b>18.528</b>	<b>10.833</b>	<b>8.180</b>	<b>1.242</b>
<b>MURCIA (REGION DE)</b>	<b>10.997</b>	<b>5.910</b>	<b>3.007</b>	<b>1.777</b>	<b>303</b>
<b>NAVARRA (COM. FORAL DE)</b>	<b>6.407</b>	<b>4.550</b>	<b>1.015</b>	<b>734</b>	<b>108</b>
ALAVA	3.410	2.080	651	570	109
GUIPUZCOA	6.052	4.023	794	991	244
VIZCAYA	7.998	5.001	1.525	1.269	203
<b>PAIS VASCO</b>	<b>17.460</b>	<b>11.104</b>	<b>2.970</b>	<b>2.830</b>	<b>556</b>
RIOJA (LA)	2.451	1.453	585	356	57
CEUTA	318	145	108	60	5
MELILLA	252	86	110	53	3
EXTRANJERO	56	27	24	3	2
<b>TOTAL</b>	<b>395.956</b>	<b>240.691</b>	<b>84.600</b>	<b>59.854</b>	<b>10.811</b>

## 24.3M CONTRATOS EVENTUALES POR CIRCUNSTANCIAS DE LA PRODUCCIÓN SEGÚN SEXO Y TIPO DE JORNADA POR COMUNIDADES AUTÓNOMAS Y PROVINCIAS. MES

FEBRERO 2011

TOTAL	AMBOS SEXOS		HOMBRES		MUJERES		
	JORNADA PARCIAL	JORNADA COMPLETA	JORNADA PARCIAL	JORNADA COMPLETA	JORNADA PARCIAL	JORNADA COMPLETA	
ALMERIA	3.702	1.290	2.412	537	1.355	753	1.057
CADIZ	12.012	4.084	7.928	1.565	4.636	2.519	3.292
CORDOBA	18.690	1.807	16.883	633	9.988	1.174	6.895
GRANADA	19.056	2.593	16.463	1.108	9.244	1.485	7.219
HUELVA	4.119	953	3.166	320	1.738	633	1.428
JAEN	27.572	1.054	26.518	387	18.356	667	8.162
MALAGA	17.483	5.537	11.946	2.239	6.376	3.298	5.570
SEVILLA	20.664	6.596	14.068	2.553	8.482	4.043	5.586
<b>ANDALUCIA</b>	<b>123.298</b>	<b>23.914</b>	<b>99.384</b>	<b>9.342</b>	<b>60.175</b>	<b>14.572</b>	<b>39.209</b>
HUESCA	1.504	382	1.122	123	674	259	448
TERUEL	1.009	204	805	109	534	95	271
ZARAGOZA	7.417	2.194	5.223	815	3.142	1.379	2.081
<b>ARAGON</b>	<b>9.930</b>	<b>2.780</b>	<b>7.150</b>	<b>1.047</b>	<b>4.350</b>	<b>1.733</b>	<b>2.800</b>
<b>ASTURIAS (PRINCIPIOS)</b>	<b>6.538</b>	<b>2.423</b>	<b>4.115</b>	<b>716</b>	<b>2.476</b>	<b>1.707</b>	<b>1.639</b>
<b>BALEARS (ILLES)</b>	<b>7.790</b>	<b>2.717</b>	<b>5.073</b>	<b>1.152</b>	<b>2.927</b>	<b>1.565</b>	<b>2.146</b>
LAS PALMAS	10.957	4.075	6.882	1.901	3.348	2.174	3.534
STA. C. TENERIFE	8.498	3.114	5.384	1.283	2.448	1.831	2.936
<b>CANARIAS</b>	<b>19.455</b>	<b>7.189</b>	<b>12.266</b>	<b>3.184</b>	<b>5.796</b>	<b>4.005</b>	<b>6.470</b>
<b>CANTABRIA</b>	<b>3.891</b>	<b>1.092</b>	<b>2.799</b>	<b>309</b>	<b>1.595</b>	<b>783</b>	<b>1.204</b>
ALBACETE	1.974	625	1.349	232	767	393	582
CIUDAD REAL	1.833	568	1.265	165	785	403	480
CUENCA	746	218	528	87	313	131	215
GUADALAJARA	2.388	442	1.946	212	1.220	230	726
TOLEDO	2.996	834	2.162	342	1.332	492	830
<b>CASTILLA-LA MANCHA</b>	<b>9.937</b>	<b>2.687</b>	<b>7.250</b>	<b>1.038</b>	<b>4.417</b>	<b>1.649</b>	<b>2.833</b>
AVILA	632	153	479	49	275	104	204
BURGOS	3.426	703	2.723	254	1.710	449	1.013
LEON	2.540	1.146	1.394	335	805	811	589
PALENCIA	1.261	244	1.017	69	665	175	352
SALAMANCA	1.565	751	814	237	522	514	292
SEGOVIA	1.232	309	923	140	555	169	368
SORIA	661	115	546	40	309	75	237
VALLADOLID	4.178	1.161	3.017	466	1.822	695	1.195
ZAMORA	1.210	207	1.003	81	456	126	547
<b>CASTILLA Y LEON</b>	<b>16.705</b>	<b>4.789</b>	<b>11.916</b>	<b>1.671</b>	<b>7.119</b>	<b>3.118</b>	<b>4.797</b>
BARCELONA	41.959	15.338	26.621	6.879	15.244	8.459	11.377
GIRONA	5.150	1.599	3.551	686	2.224	913	1.327
LLEIDA	2.485	965	1.520	382	1.006	583	514
TARRAGONA	5.195	1.849	3.346	689	1.968	1.160	1.378
<b>CATALUÑA</b>	<b>54.789</b>	<b>19.751</b>	<b>35.038</b>	<b>8.636</b>	<b>20.442</b>	<b>11.115</b>	<b>14.596</b>
ALICANTE/ALACANT	13.172	4.847	8.325	2.253	4.936	2.594	3.389
CASTELLON/CASTELI	3.228	1.101	2.127	331	1.364	770	763
VALENCIA	19.167	6.398	12.769	2.662	7.334	3.736	5.435
<b>COM. VALENCIANA</b>	<b>35.567</b>	<b>12.346</b>	<b>23.221</b>	<b>5.246</b>	<b>13.634</b>	<b>7.100</b>	<b>9.587</b>
BADAJOS	11.090	1.185	9.905	474	6.713	711	3.192
CACERES	2.809	479	2.330	197	1.222	282	1.108
<b>EXTREMADURA</b>	<b>13.899</b>	<b>1.664</b>	<b>12.235</b>	<b>671</b>	<b>7.935</b>	<b>993</b>	<b>4.300</b>
A CORUÑA	6.948	2.571	4.377	876	2.692	1.695	1.685
LUGO	1.570	410	1.160	139	656	271	504
OURENSE	1.370	473	897	148	464	325	433
PONTEVEDRA	7.545	2.180	5.365	727	3.028	1.453	2.337
<b>GALICIA</b>	<b>17.433</b>	<b>5.634</b>	<b>11.799</b>	<b>1.890</b>	<b>6.840</b>	<b>3.744</b>	<b>4.959</b>
<b>MADRID (COM. DE)</b>	<b>38.783</b>	<b>15.897</b>	<b>22.886</b>	<b>7.094</b>	<b>12.914</b>	<b>8.803</b>	<b>9.972</b>
<b>MURCIA (REGION DE)</b>	<b>10.997</b>	<b>3.496</b>	<b>7.501</b>	<b>1.511</b>	<b>5.102</b>	<b>1.985</b>	<b>2.399</b>
<b>NAVARRA (COM. FORNOS)</b>	<b>6.407</b>	<b>1.558</b>	<b>4.849</b>	<b>576</b>	<b>3.005</b>	<b>982</b>	<b>1.844</b>
ALAVA	3.410	1.114	2.296	423	1.536	691	760
GUIPUZCOA	6.052	1.821	4.231	581	2.452	1.240	1.779
VIZCAYA	7.998	3.224	4.774	1.112	2.951	2.112	1.823
<b>PAIS VASCO</b>	<b>17.460</b>	<b>6.159</b>	<b>11.301</b>	<b>2.116</b>	<b>6.939</b>	<b>4.043</b>	<b>4.362</b>
<b>RIOJA (LA)</b>	<b>2.451</b>	<b>748</b>	<b>1.703</b>	<b>256</b>	<b>992</b>	<b>492</b>	<b>711</b>
<b>CEUTA</b>	<b>318</b>	<b>139</b>	<b>179</b>	<b>68</b>	<b>91</b>	<b>71</b>	<b>88</b>
<b>MELILLA</b>	<b>252</b>	<b>126</b>	<b>126</b>	<b>76</b>	<b>72</b>	<b>50</b>	<b>54</b>
<b>EXTRANJERO</b>	<b>56</b>	<b>18</b>	<b>38</b>	<b>9</b>	<b>30</b>	<b>9</b>	<b>8</b>
<b>TOTAL</b>	<b>395.956</b>	<b>115.127</b>	<b>280.829</b>	<b>46.608</b>	<b>166.851</b>	<b>68.519</b>	<b>113.978</b>

## 25.1M CONTRATOS DE INTERINIDAD SEGÚN SEXO Y EDAD POR COMUNIDADES AUTÓNOMAS Y PROVINCIAS. MES

FEBRERO 2011

	TOTAL	HOMBRES					MUJERES				
		< 25	25 - 29	30 - 39	40 - 44	>= 45	< 25	25 - 29	30 - 39	40 - 44	>= 45
ALMERIA	1.107	62	81	96	22	34	104	222	183	104	199
CADIZ	2.354	126	156	257	73	82	284	304	549	212	311
CORDOBA	1.103	52	69	95	32	47	141	148	229	116	174
GRANADA	1.587	61	126	163	56	72	177	190	351	135	256
HUELVA	1.033	39	37	70	9	24	158	158	289	81	168
JAEN	1.216	49	55	67	26	44	158	153	287	164	213
MALAGA	3.361	175	228	333	77	103	425	544	757	306	413
SEVILLA	3.545	198	297	366	96	110	508	519	751	302	398
<b>ANDALUCIA</b>	<b>15.306</b>	<b>762</b>	<b>1.049</b>	<b>1.447</b>	<b>391</b>	<b>516</b>	<b>1.955</b>	<b>2.238</b>	<b>3.396</b>	<b>1.420</b>	<b>2.132</b>
HUESCA	384	12	16	29	9	18	38	42	97	34	89
TERUEL	254	12	9	5	2	5	19	38	60	37	67
ZARAGOZA	2.574	114	88	135	53	97	327	260	476	356	668
<b>ARAGON</b>	<b>3.212</b>	<b>138</b>	<b>113</b>	<b>169</b>	<b>64</b>	<b>120</b>	<b>384</b>	<b>340</b>	<b>633</b>	<b>427</b>	<b>824</b>
ASTURIAS (PRINCIPADO D	2.645	65	137	192	61	89	219	427	665	263	527
<b>BALEARS (ILLES)</b>	<b>2.086</b>	<b>121</b>	<b>119</b>	<b>170</b>	<b>49</b>	<b>93</b>	<b>286</b>	<b>307</b>	<b>446</b>	<b>164</b>	<b>331</b>
LAS PALMAS	2.921	201	199	361	153	171	265	297	658	286	330
STA. C. TENERIFE	1.857	87	106	235	72	111	162	232	452	141	259
<b>CANARIAS</b>	<b>4.778</b>	<b>288</b>	<b>305</b>	<b>596</b>	<b>225</b>	<b>282</b>	<b>427</b>	<b>529</b>	<b>1.110</b>	<b>427</b>	<b>589</b>
<b>CANTABRIA</b>	<b>1.485</b>	<b>50</b>	<b>87</b>	<b>109</b>	<b>35</b>	<b>67</b>	<b>211</b>	<b>179</b>	<b>294</b>	<b>145</b>	<b>308</b>
ALBACETE	582	15	30	52	14	14	89	62	134	83	89
CIUDAD REAL	698	45	56	53	15	24	124	105	122	62	92
CUENCA	254	12	13	16	4	19	42	22	62	20	44
GUADALAJARA	417	33	38	55	19	10	50	34	88	32	58
TOLEDO	874	56	46	75	18	57	113	111	175	82	141
<b>CASTILLA-LA MANCHA</b>	<b>2.825</b>	<b>161</b>	<b>183</b>	<b>251</b>	<b>70</b>	<b>124</b>	<b>418</b>	<b>334</b>	<b>581</b>	<b>279</b>	<b>424</b>
AVILA	404	21	29	49	27	29	26	44	79	34	66
BURGOS	833	36	45	54	16	21	83	123	186	81	188
LEON	713	43	40	61	17	28	77	95	163	64	125
PALENCIA	492	28	40	35	5	14	42	67	105	46	110
SALAMANCA	562	29	21	35	10	31	62	58	134	64	118
SEGOVIA	432	21	21	57	10	8	39	55	80	49	92
SORIA	219	14	16	17	6	13	19	26	52	16	40
VALLADOLID	1.399	84	107	135	36	40	139	187	289	109	273
ZAMORA	250	4	5	19	4	2	32	37	57	36	54
<b>CASTILLA Y LEON</b>	<b>5.304</b>	<b>280</b>	<b>324</b>	<b>462</b>	<b>131</b>	<b>186</b>	<b>519</b>	<b>692</b>	<b>1.145</b>	<b>499</b>	<b>1.066</b>
BARCELONA	23.218	1.519	1.229	1.793	572	813	4.556	3.519	4.290	1.648	3.279
GIRONA	1.541	81	71	131	52	77	203	184	350	129	263
LLEIDA	850	50	29	53	21	31	122	128	178	83	155
TARRAGONA	1.881	114	143	139	51	57	306	239	406	150	276
<b>CATALUÑA</b>	<b>27.490</b>	<b>1.764</b>	<b>1.472</b>	<b>2.116</b>	<b>696</b>	<b>978</b>	<b>5.187</b>	<b>4.070</b>	<b>5.224</b>	<b>2.010</b>	<b>3.973</b>
ALICANTE/ALACANT	2.029	82	128	187	49	67	233	249	461	237	336
CASTELLON/CASTELLO	699	22	56	61	17	26	91	91	163	65	107
VALENCIA	4.728	266	349	458	127	161	667	705	964	417	614
<b>COM. VALENCIANA</b>	<b>7.456</b>	<b>370</b>	<b>533</b>	<b>706</b>	<b>193</b>	<b>254</b>	<b>991</b>	<b>1.045</b>	<b>1.588</b>	<b>719</b>	<b>1.057</b>
BADAJOS	756	34	47	60	19	17	106	117	171	76	109
CACERES	542	16	21	54	19	14	67	72	117	55	107
<b>EXTREMADURA</b>	<b>1.298</b>	<b>50</b>	<b>68</b>	<b>114</b>	<b>38</b>	<b>31</b>	<b>173</b>	<b>189</b>	<b>288</b>	<b>131</b>	<b>216</b>
A CORUÑA	2.355	135	151	281	42	92	233	382	506	196	337
LUGO	528	31	27	38	17	14	64	66	95	55	121
OURENSE	440	15	26	31	14	19	42	56	98	47	92
PONTEVEDRA	1.917	96	109	196	55	85	178	268	484	196	250
<b>GALICIA</b>	<b>5.240</b>	<b>277</b>	<b>313</b>	<b>546</b>	<b>128</b>	<b>210</b>	<b>517</b>	<b>772</b>	<b>1.183</b>	<b>494</b>	<b>800</b>
MADRID (COM. DE)	10.877	715	695	1.028	275	427	1.329	1.462	2.249	915	1.782
MURCIA (REGION DE)	1.779	91	120	156	54	52	231	265	381	187	242
<b>NAVARRA (COM. FORAL DE</b>	<b>3.173</b>	<b>172</b>	<b>177</b>	<b>241</b>	<b>63</b>	<b>115</b>	<b>474</b>	<b>349</b>	<b>591</b>	<b>283</b>	<b>708</b>
ALAVA	1.745	148	120	166	45	64	195	208	339	160	300
GUIPUZCOA	3.506	160	163	322	116	198	438	375	678	372	684
VIZCAYA	5.827	211	309	387	125	204	755	731	1.152	640	1.313
<b>PAIS VASCO</b>	<b>11.078</b>	<b>519</b>	<b>592</b>	<b>875</b>	<b>286</b>	<b>466</b>	<b>1.388</b>	<b>1.314</b>	<b>2.169</b>	<b>1.172</b>	<b>2.297</b>
RIOJA (LA)	707	29	36	86	15	25	92	102	148	73	101
CEUTA	195	18	14	25	6	11	12	18	47	15	29
MELILLA	184	5	13	14	4	3	23	13	41	18	50
EXTRANJERO	8	1					1	2	2	1	1
<b>TOTAL</b>	<b>107.126</b>	<b>5.876</b>	<b>6.350</b>	<b>9.303</b>	<b>2.784</b>	<b>4.049</b>	<b>14.837</b>	<b>14.647</b>	<b>22.181</b>	<b>9.642</b>	<b>17.457</b>

**25.2M CONTRATOS DE INTERINIDAD SEGÚN DURACIÓN POR COMUNIDADES AUTÓNOMAS Y PROVINCIAS.  
MES**

**FEBRERO 2011**

	TOTAL	≤ 7 DIAS	> 7 Y ≤ 15 DIAS	> 15 DIAS Y ≤ 1 MES	> 1 Y <= 3 MESES	> 3 Y <= 6 MESES	> 6 Y <= 12 MESES	> 12 Y <= 18 MESES	> 18 Y <= 24 MESES	> 24 MESES	INDETERMINADOS
ALMERIA	1.107	288	54	28	38	21	4			1	673
CADIZ	2.354	417	161	93	72	93	9				1.509
CORDOBA	1.103	164	48	44	39	58	7				743
GRANADA	1.587	378	80	51	45	47	13				973
HUELVA	1.033	308	37	15	23	20					630
JAEN	1.216	328	82	48	43	32	2		1		680
MALAGA	3.361	723	173	130	130	155	16	1	1		2.032
SEVILLA	3.545	489	167	111	119	138	38		1	3	2.479
<b>ANDALUCIA</b>	<b>15.306</b>	<b>3.095</b>	<b>802</b>	<b>520</b>	<b>509</b>	<b>564</b>	<b>89</b>	<b>1</b>	<b>3</b>	<b>4</b>	<b>9.719</b>
HUESCA	384	63	13	12	10	11	3				272
TERUEL	254	69	6	5	5	4	2				163
ZARAGOZA	2.574	474	79	48	53	48	12	1	1	2	1.856
<b>ARAGON</b>	<b>3.212</b>	<b>606</b>	<b>98</b>	<b>65</b>	<b>68</b>	<b>63</b>	<b>17</b>	<b>1</b>	<b>1</b>	<b>2</b>	<b>2.291</b>
<b>ASTURIAS (PRINCIPADO D</b>	<b>2.645</b>	<b>589</b>	<b>139</b>	<b>82</b>	<b>93</b>	<b>58</b>	<b>15</b>	<b>1</b>	<b>1</b>	<b>2</b>	<b>1.665</b>
<b>BALEARS (ILLES)</b>	<b>2.086</b>	<b>316</b>	<b>199</b>	<b>154</b>	<b>174</b>	<b>96</b>	<b>12</b>		<b>2</b>	<b>3</b>	<b>1.130</b>
LAS PALMAS	2.921	314	224	340	187	57	7	1			1.791
STA. C. TENERIFE	1.857	98	78	69	59	44	17				1.492
<b>CANARIAS</b>	<b>4.778</b>	<b>412</b>	<b>302</b>	<b>409</b>	<b>246</b>	<b>101</b>	<b>24</b>	<b>1</b>			<b>3.283</b>
<b>CANTABRIA</b>	<b>1.485</b>	<b>305</b>	<b>56</b>	<b>67</b>	<b>63</b>	<b>31</b>	<b>8</b>	<b>2</b>		<b>1</b>	<b>952</b>
ALBACETE	582	100	36	24	20	20	6			1	375
CIUDAD REAL	698	74	27	26	41	36	26	1	6		461
CUENCA	254	13	18	14	4	7	9		1	5	183
GUADALAJARA	417	51	48	12	17	12	2				275
TOLEDO	874	133	24	24	22	28	5		1	1	636
<b>CASTILLA-LA MANCHA</b>	<b>2.825</b>	<b>371</b>	<b>153</b>	<b>100</b>	<b>104</b>	<b>103</b>	<b>48</b>	<b>1</b>	<b>8</b>	<b>7</b>	<b>1.930</b>
AVILA	404	51	14	11	15	5	5				303
BURGOS	833	144	30	23	30	36	8	2	4		556
LEON	713	76	44	21	30	25	8	1			508
PALENCIA	492	102	25	12	5	11	3	2			332
SALAMANCA	562	97	41	30	23	16	23	1			331
SEGOVIA	432	47	9	8	10	14					344
SORIA	219	39	6	3	6	6	3		1		155
VALLADOLID	1.399	303	39	42	24	25	9				957
ZAMORA	250	8	14	8	13	15	8	1			183
<b>CASTILLA Y LEON</b>	<b>5.304</b>	<b>867</b>	<b>222</b>	<b>158</b>	<b>156</b>	<b>153</b>	<b>67</b>	<b>7</b>	<b>5</b>		<b>3.669</b>
BARCELONA	23.218	11.753	859	832	805	574	123	10	7	91	8.164
GIRONA	1.541	364	68	65	73	45	17	2	2	1	904
LLEIDA	850	319	26	26	33	26	6		1		413
TARRAGONA	1.881	576	96	79	79	63	24	3		2	959
<b>CATALUÑA</b>	<b>27.490</b>	<b>13.012</b>	<b>1.049</b>	<b>1.002</b>	<b>990</b>	<b>708</b>	<b>170</b>	<b>15</b>	<b>10</b>	<b>94</b>	<b>10.440</b>
ALICANTE/ALACANT	2.029	255	73	71	86	93	18	1	3		1.429
CASTELLON/CASTELLO	699	119	23	22	36	34	3				462
VALENCIA	4.728	956	119	120	211	207	20	1	3		3.091
<b>COM. VALENCIANA</b>	<b>7.456</b>	<b>1.330</b>	<b>215</b>	<b>213</b>	<b>333</b>	<b>334</b>	<b>41</b>	<b>2</b>	<b>6</b>		<b>4.982</b>
BADAJOS	756	104	34	22	26	32	3				535
CACERES	542	60	27	39	15	17	3				381
<b>EXTREMADURA</b>	<b>1.298</b>	<b>164</b>	<b>61</b>	<b>61</b>	<b>41</b>	<b>49</b>	<b>6</b>				<b>916</b>
A CORUÑA	2.355	376	136	135	114	60	13			3	1.518
LUGO	528	87	21	15	20	28	4	1			352
OURENSE	440	55	29	15	26	12	1	1			301
PONTEVEDRA	1.917	231	86	59	86	97	7	1			1.350
<b>GALICIA</b>	<b>5.240</b>	<b>749</b>	<b>272</b>	<b>224</b>	<b>246</b>	<b>197</b>	<b>25</b>	<b>3</b>		<b>3</b>	<b>3.521</b>
<b>MADRID (COM. DE)</b>	<b>10.877</b>	<b>1.082</b>	<b>402</b>	<b>420</b>	<b>430</b>	<b>401</b>	<b>104</b>	<b>8</b>	<b>4</b>	<b>7</b>	<b>8.019</b>
<b>MURCIA (REGION DE)</b>	<b>1.779</b>	<b>335</b>	<b>37</b>	<b>58</b>	<b>65</b>	<b>86</b>	<b>7</b>				<b>1.191</b>
<b>NAVARRA (COM. FORAL DE)</b>	<b>3.173</b>	<b>951</b>	<b>119</b>	<b>104</b>	<b>132</b>	<b>57</b>	<b>29</b>	<b>1</b>			<b>1.780</b>
ALAVA	1.745	338	32	46	42	29	11		1		1.246
GUIPUZCOA	3.506	1.186	239	154	100	109	52	3	4	3	1.656
VIZCAYA	5.827	1.592	143	127	127	155	59	3	4	14	3.603
<b>PAIS VASCO</b>	<b>11.078</b>	<b>3.116</b>	<b>414</b>	<b>327</b>	<b>269</b>	<b>293</b>	<b>122</b>	<b>6</b>	<b>9</b>	<b>17</b>	<b>6.505</b>
RIOJA (LA)	707	105	20	27	34	14	5		1		501
CEUTA	195	46	1	9	6	3	1		1		128
MELILLA	184	66	7	9	11	4					87
EXTRANJERO	8	1									7
<b>TOTAL</b>	<b>107.126</b>	<b>27.518</b>	<b>4.568</b>	<b>4.009</b>	<b>3.970</b>	<b>3.315</b>	<b>790</b>	<b>49</b>	<b>51</b>	<b>140</b>	<b>62.716</b>

## 25.3M CONTRATOS DE INTERINIDAD SEGÚN SEXO Y TIPO DE JORNADA POR COMUNIDADES AUTÓNOMAS Y PROVINCIAS. MES

FEBRERO 2011

	TOTAL	AMBOS SEXOS		HOMBRES		MUJERES	
		JORNADA PARCIAL	JORNADA COMPLETA	JORNADA PARCIAL	JORNADA COMPLETA	JORNADA PARCIAL	JORNADA COMPLETA
ALMERIA	1.107	296	811	53	242	243	569
CADIZ	2.354	936	1.418	176	518	760	900
CORDOBA	1.103	361	742	48	247	313	495
GRANADA	1.587	475	1.112	72	406	403	706
HUELVA	1.033	575	458	26	153	549	305
JAEN	1.216	437	779	30	211	407	568
MALAGA	3.361	1.077	2.284	215	701	862	1.583
SEVILLA	3.545	1.462	2.083	246	821	1.216	1.262
<b>ANDALUCIA</b>	<b>15.306</b>	<b>5.619</b>	<b>9.687</b>	<b>866</b>	<b>3.299</b>	<b>4.753</b>	<b>6.388</b>
HUESCA	384	166	218	23	61	143	157
TERUEL	254	91	163	11	22	80	141
ZARAGOZA	2.574	1.217	1.357	110	377	1.107	980
<b>ARAGON</b>	<b>3.212</b>	<b>1.474</b>	<b>1.738</b>	<b>144</b>	<b>460</b>	<b>1.330</b>	<b>1.278</b>
ASTURIAS (PRINCIPI	2.645	764	1.881	86	458	678	1.423
<b>BALEARS (ILLES)</b>	<b>2.086</b>	<b>532</b>	<b>1.554</b>	<b>88</b>	<b>464</b>	<b>444</b>	<b>1.090</b>
LAS PALMAS	2.921	643	2.278	123	962	520	1.316
STA. C. TENERIFE	1.857	434	1.423	79	532	355	891
<b>CANARIAS</b>	<b>4.778</b>	<b>1.077</b>	<b>3.701</b>	<b>202</b>	<b>1.494</b>	<b>875</b>	<b>2.207</b>
<b>CANTABRIA</b>	<b>1.485</b>	<b>529</b>	<b>956</b>	<b>48</b>	<b>300</b>	<b>481</b>	<b>656</b>
ALBACETE	582	181	401	19	106	162	295
CIUDAD REAL	698	199	499	34	159	165	340
CUENCA	254	79	175	12	52	67	123
GUADALAJARA	417	139	278	21	134	118	144
TOLEDO	874	299	575	53	199	246	376
<b>CASTILLA-LA MANCHA</b>	<b>2.825</b>	<b>897</b>	<b>1.928</b>	<b>139</b>	<b>650</b>	<b>758</b>	<b>1.278</b>
AVILA	404	82	322	13	142	69	180
BURGOS	833	297	536	28	144	269	392
LEON	713	225	488	35	154	190	334
PALENCIA	492	157	335	21	101	136	234
SALAMANCA	562	237	325	28	98	209	227
SEGOVIA	432	170	262	16	101	154	161
SORIA	219	74	145	15	51	59	94
VALLADOLID	1.399	554	845	90	312	464	533
ZAMORA	250	91	159	8	26	83	133
<b>CASTILLA Y LEON</b>	<b>5.304</b>	<b>1.887</b>	<b>3.417</b>	<b>254</b>	<b>1.129</b>	<b>1.633</b>	<b>2.288</b>
BARCELONA	23.218	7.249	15.969	1.221	4.705	6.028	11.264
GIRONA	1.541	632	909	77	335	555	574
LLEIDA	850	265	585	36	148	229	437
TARRAGONA	1.881	663	1.218	78	426	585	792
<b>CATALUÑA</b>	<b>27.490</b>	<b>8.809</b>	<b>18.681</b>	<b>1.412</b>	<b>5.614</b>	<b>7.397</b>	<b>13.067</b>
ALICANTE/ALACANT	2.029	830	1.199	100	413	730	786
CASTELLON/CASTELI	699	264	435	24	158	240	277
VALENCIA	4.728	1.614	3.114	206	1.155	1.408	1.959
<b>COM. VALENCIANA</b>	<b>7.456</b>	<b>2.708</b>	<b>4.748</b>	<b>330</b>	<b>1.726</b>	<b>2.378</b>	<b>3.022</b>
BADAJOS	756	273	483	35	142	238	341
CACERES	542	185	357	30	94	155	263
<b>EXTREMADURA</b>	<b>1.298</b>	<b>458</b>	<b>840</b>	<b>65</b>	<b>236</b>	<b>393</b>	<b>604</b>
A CORUÑA	2.355	649	1.706	101	600	548	1.106
LUGO	528	117	411	15	112	102	299
OURENSE	440	99	341	8	97	91	244
PONTEVEDRA	1.917	531	1.386	60	481	471	905
<b>GALICIA</b>	<b>5.240</b>	<b>1.396</b>	<b>3.844</b>	<b>184</b>	<b>1.290</b>	<b>1.212</b>	<b>2.554</b>
<b>MADRID (COM. DE)</b>	<b>10.877</b>	<b>3.791</b>	<b>7.086</b>	<b>748</b>	<b>2.392</b>	<b>3.043</b>	<b>4.694</b>
MURCIA (REGION DE	1.779	555	1.224	100	373	455	851
<b>NAVARRA (COM. FORN</b>	<b>3.173</b>	<b>1.249</b>	<b>1.924</b>	<b>137</b>	<b>631</b>	<b>1.112</b>	<b>1.293</b>
ALAVA	1.745	768	977	144	399	624	578
GUIPUZCOA	3.506	1.488	2.018	189	770	1.299	1.248
VIZCAYA	5.827	2.553	3.274	344	892	2.209	2.382
<b>PAIS VASCO</b>	<b>11.078</b>	<b>4.809</b>	<b>6.269</b>	<b>677</b>	<b>2.061</b>	<b>4.132</b>	<b>4.208</b>
RIOJA (LA)	707	233	474	29	162	204	312
CEUTA	195	43	152	4	70	39	82
MELILLA	184	97	87	7	32	90	55
EXTRANJERO	8		8		1		7
<b>TOTAL</b>	<b>107.126</b>	<b>36.927</b>	<b>70.199</b>	<b>5.520</b>	<b>22.842</b>	<b>31.407</b>	<b>47.357</b>

## 26.1M CONTRATOS TEMPORALES DE PERSONAS CON DISCAPACIDAD SEGÚN SEXO Y EDAD POR COMUNIDADES AUTÓNOMAS Y PROVINCIAS. MES

FEBRERO 2011

	TOTAL	HOMBRES					MUJERES				
		< 25	25 - 29	30 - 39	40 - 44	>= 45	< 25	25 - 29	30 - 39	40 - 44	>= 45
ALMERIA	17	1		1	1	13			1		
CADIZ	28	1	2	5		9		1	2	2	6
CORDOBA	11	1		2	1	2		1	2	1	1
GRANADA	12	1		3	3	2			1		2
HUELVA	8	1	1	3			1	2			
JAEN	12		1	1	2	2	1		2		3
MALAGA	35	2	1	8		6		1	3	7	7
SEVILLA	73	6	3	22	5	9	2		9	8	9
<b>ANDALUCIA</b>	<b>196</b>	<b>13</b>	<b>8</b>	<b>45</b>	<b>12</b>	<b>43</b>	<b>4</b>	<b>5</b>	<b>20</b>	<b>18</b>	<b>28</b>
HUESCA	7		2		3	1					1
TERUEL	1				1						
ZARAGOZA	24	1		5	1	7	3		1	1	5
<b>ARAGON</b>	<b>32</b>	<b>1</b>	<b>2</b>	<b>5</b>	<b>5</b>	<b>8</b>	<b>3</b>		<b>1</b>	<b>1</b>	<b>6</b>
ASTURIAS (PRINCIPADO D	28	1	1	7	1	9		3	1	1	4
<b>BALEARS (ILLES)</b>	<b>20</b>	<b>3</b>	<b>2</b>	<b>3</b>	<b>3</b>	<b>4</b>	<b>1</b>				<b>4</b>
LAS PALMAS	30	2	1	9	4	4	2		3	2	3
STA. C. TENERIFE	22		2	8	1	3	1	1	2	1	3
<b>CANARIAS</b>	<b>52</b>	<b>2</b>	<b>3</b>	<b>17</b>	<b>5</b>	<b>7</b>	<b>3</b>	<b>1</b>	<b>5</b>	<b>3</b>	<b>6</b>
<b>CANTABRIA</b>	<b>13</b>	<b>1</b>		<b>1</b>	<b>1</b>	<b>1</b>		<b>1</b>	<b>3</b>	<b>2</b>	<b>3</b>
ALBACETE	6			2		2			1		1
CIUDAD REAL	8		1	1	1	3			1	1	
CUENCA	6			1	1	1	1	1	1		
GUADALAJARA	11	1		1		4	2				3
TOLEDO	11		1	2		4		1			3
<b>CASTILLA-LA MANCHA</b>	<b>42</b>	<b>1</b>	<b>2</b>	<b>7</b>	<b>2</b>	<b>14</b>	<b>3</b>	<b>2</b>	<b>3</b>	<b>1</b>	<b>7</b>
AVILA	3			1	1	1					
BURGOS	11	1		1		2		1	3		3
LEON	13			3	2	4		1	2	1	
PALENCIA	5			1	1	1			1		1
SALAMANCA	5		1		2	2					
SEGOVIA	3	1		1		1					
SORIA	3			2		1					
VALLADOLID	16		1	2		6		1	3		3
ZAMORA	3					1				1	1
<b>CASTILLA Y LEON</b>	<b>62</b>	<b>2</b>	<b>2</b>	<b>11</b>	<b>6</b>	<b>19</b>		<b>3</b>	<b>9</b>	<b>2</b>	<b>8</b>
BARCELONA	164	7	10	37	15	29	6	8	23	12	17
GIRONA	28	4	3	10		4	2	1		2	2
LLEIDA	15			3	1	3	3		3	2	
TARRAGONA	59	5		11	5	16	1	2	8	2	9
<b>CATALUÑA</b>	<b>266</b>	<b>16</b>	<b>13</b>	<b>61</b>	<b>21</b>	<b>52</b>	<b>12</b>	<b>11</b>	<b>34</b>	<b>18</b>	<b>28</b>
ALICANTE/ALACANT	21	2	1	7	1	7	1		2		
CASTELLON/CASTELLO	9		2		2			1	2		2
VALENCIA	81	5	6	12	4	18	6	2	12	1	15
<b>COM. VALENCIANA</b>	<b>111</b>	<b>7</b>	<b>9</b>	<b>19</b>	<b>7</b>	<b>25</b>	<b>7</b>	<b>3</b>	<b>16</b>	<b>1</b>	<b>17</b>
BADAJOS	19			4	1	6	2	2	1	1	2
CACERES	26	1	2	3	1	3	1		6	5	4
<b>EXTREMADURA</b>	<b>45</b>	<b>1</b>	<b>2</b>	<b>7</b>	<b>2</b>	<b>9</b>	<b>3</b>	<b>2</b>	<b>7</b>	<b>6</b>	<b>6</b>
A CORUÑA	26			4	3	6		5	4	2	2
LUGO	8			1	1	2		2		1	1
OURENSE	3	1	1							1	
PONTEVEDRA	41		3	7	3	10	1	4	5	4	4
<b>GALICIA</b>	<b>78</b>	<b>1</b>	<b>4</b>	<b>12</b>	<b>7</b>	<b>18</b>	<b>1</b>	<b>11</b>	<b>9</b>	<b>8</b>	<b>7</b>
MADRID (COM. DE)	150	6	9	27	16	26	4	7	22	8	25
MURCIA (REGION DE)	66	2	6	27	4	9	2	4	4	5	3
NAVARRA (COM. FORAL DE	21	2		6	3	3	4		1		2
ALAVA	8	1				2	1		3	1	
GUIPUZCOA	26	2		4	3	8	1	1	2	3	2
VIZCAYA	36		2	9	6	8	1	3	2	1	4
<b>PAIS VASCO</b>	<b>70</b>	<b>3</b>	<b>2</b>	<b>13</b>	<b>9</b>	<b>18</b>	<b>3</b>	<b>4</b>	<b>7</b>	<b>5</b>	<b>6</b>
RIOJA (LA)	20	1		5	3	8					3
CEUTA	3					2		1			
MELILLA											
EXTRANJERO											
<b>TOTAL</b>	<b>1.275</b>	<b>63</b>	<b>65</b>	<b>273</b>	<b>107</b>	<b>275</b>	<b>50</b>	<b>58</b>	<b>142</b>	<b>79</b>	<b>163</b>

**26.2M CONTRATOS TEMPORALES DE PERSONAS CON DISCAPACIDAD SEGÚN DURACIÓN POR COMUNIDADES AUTÓNOMAS Y PROVINCIAS. MES**

FEBRERO 2011

	TOTAL	12 MESES	> 12 Y <= 18 MFSFS	> 18 Y <= 24 MFSFS	> 24 MESES
ALMERIA	17	13		2	2
CADIZ	28	26		2	
CORDOBA	11	11			
GRANADA	12	11		1	
HUELVA	8	5		3	
JAEN	12	12			
MALAGA	35	35			
SEVILLA	73	60		13	
<b>ANDALUCIA</b>	<b>196</b>	<b>173</b>	<b>21</b>		<b>2</b>
HUESCA	7	7			
TERUEL	1	1			
ZARAGOZA	24	24			
<b>ARAGON</b>	<b>32</b>	<b>32</b>			
ASTURIAS (PRINCIPADO DE)	28	27		1	
BALEARS (ILLES)	20	19		1	
LAS PALMAS	30	30			
STA. C. TENERIFE	22	21		1	
<b>CANARIAS</b>	<b>52</b>	<b>51</b>	<b>1</b>		
<b>CANTABRIA</b>	<b>13</b>	<b>13</b>			
ALBACETE	6	6			
CIUDAD REAL	8	8			
CUENCA	6	6			
GUADALAJARA	11	10		1	
TOLEDO	11	11			
<b>CASTILLA-LA MANCHA</b>	<b>42</b>	<b>41</b>	<b>1</b>		
AVILA	3	3			
BURGOS	11	10		1	
LEON	13	13			
PALENCIA	5	5			
SALAMANCA	5	5			
SEGOVIA	3	3			
SORIA	3	3			
VALLADOLID	16	15		1	
ZAMORA	3	3			
<b>CASTILLA Y LEON</b>	<b>62</b>	<b>60</b>	<b>2</b>		
BARCELONA	164	162		2	
GIRONA	28	26		2	
LLEIDA	15	15			
TARRAGONA	59	59			
<b>CATALUÑA</b>	<b>266</b>	<b>262</b>	<b>4</b>		
ALICANTE/ALACANT	21	21			
CASTELLON/CASTELLO	9	9			
VALENCIA	81	78		3	
<b>COM. VALENCIANA</b>	<b>111</b>	<b>108</b>	<b>3</b>		
BADAJOS	19	19			
CACERES	26	26			
<b>EXTREMADURA</b>	<b>45</b>	<b>45</b>			
A CORUÑA	26	25		1	
LUGO	8	8			
OURENSE	3	3			
PONTEVEDRA	41	40		1	
<b>GALICIA</b>	<b>78</b>	<b>76</b>	<b>2</b>		
MADRID (COM. DE)	150	146		3	1
MURCIA (REGION DE)	66	66			
NAVARRA (COM. FORAL DE)	21	21			
ALAVA	8	6		2	
GUIPUZCOA	26	16		10	
VIZCAYA	36	30		5	1
<b>PAIS VASCO</b>	<b>70</b>	<b>52</b>	<b>17</b>		<b>1</b>
RIOJA (LA)	20	20			
CEUTA	3	3			
MELILLA					
EXTRANJERO					
<b>TOTAL</b>	<b>1.275</b>	<b>1.215</b>	<b>56</b>		<b>4</b>



## 26.3M CONTRATOS TEMPORALES DE PERSONAS CON DISCAPACIDAD SEGÚN SEXO Y TIPO DE JORNADA POR COMUNIDADES AUTÓNOMAS Y PROVINCIAS. MES

FEBRERO 2011

	TOTAL	AMBOS SEXOS		HOMBRES		MUJERES	
		JORNADA PARCIAL	JORNADA COMPLETA	JORNADA PARCIAL	JORNADA COMPLETA	JORNADA PARCIAL	JORNADA COMPLETA
ALMERIA	17	5	12	5	11		1
CADIZ	28	12	16	5	12	7	4
CORDOBA	11	6	5	2	4	4	1
GRANADA	12	9	3	6	3	3	
HUELVA	8	1	7	1	4		3
JAEN	12	3	9	1	5	2	4
MALAGA	35	9	26	3	14	6	12
SEVILLA	73	22	51	11	34	11	17
<b>ANDALUCIA</b>	<b>196</b>	<b>67</b>	<b>129</b>	<b>34</b>	<b>87</b>	<b>33</b>	<b>42</b>
HUESCA	7	5	2	4	2	1	
TERUEL	1	1		1			
ZARAGOZA	24	12	12	7	7	5	5
<b>ARAGON</b>	<b>32</b>	<b>18</b>	<b>14</b>	<b>12</b>	<b>9</b>	<b>6</b>	<b>5</b>
<b>ASTURIAS (PRINCIPIOS)</b>	<b>28</b>	<b>5</b>	<b>23</b>	<b>3</b>	<b>16</b>	<b>2</b>	<b>7</b>
<b>BALEARS (ILLES)</b>	<b>20</b>	<b>10</b>	<b>10</b>	<b>7</b>	<b>8</b>	<b>3</b>	<b>2</b>
LAS PALMAS	30	9	21	4	16	5	5
STA. C. TENERIFE	22	8	14	3	11	5	3
<b>CANARIAS</b>	<b>52</b>	<b>17</b>	<b>35</b>	<b>7</b>	<b>27</b>	<b>10</b>	<b>8</b>
<b>CANTABRIA</b>	<b>13</b>	<b>3</b>	<b>10</b>	<b>1</b>	<b>3</b>	<b>2</b>	<b>7</b>
ALBACETE	6	2	4	1	3	1	1
CIUDAD REAL	8	3	5	2	4	1	1
CUENCA	6	1	5		3	1	2
GUADALAJARA	11	2	9	1	5	1	4
TOLEDO	11	5	6	1	6	4	
<b>CASTILLA-LA MANCHA</b>	<b>42</b>	<b>13</b>	<b>29</b>	<b>5</b>	<b>21</b>	<b>8</b>	<b>8</b>
AVILA	3		3		3		
BURGOS	11	9	2	4		5	2
LEON	13	4	9	2	7	2	2
PALENCIA	5	3	2	2	1	1	1
SALAMANCA	5	2	3	2	3		
SEGOVIA	3	1	2	1	2		
SORIA	3	1	2	1	2		
VALLADOLID	16	10	6	3	6	7	
ZAMORA	3	2	1		1	2	
<b>CASTILLA Y LEON</b>	<b>62</b>	<b>32</b>	<b>30</b>	<b>15</b>	<b>25</b>	<b>17</b>	<b>5</b>
BARCELONA	164	75	89	41	57	34	32
GIRONA	28	10	18	5	16	5	2
LLEIDA	15	8	7	2	5	6	2
TARRAGONA	59	14	45	10	27	4	18
<b>CATALUÑA</b>	<b>266</b>	<b>107</b>	<b>159</b>	<b>58</b>	<b>105</b>	<b>49</b>	<b>54</b>
ALICANTE/ALACANT	21	11	10	9	9	2	1
CASTELLON/CASTELI	9	4	5	1	3	3	2
VALENCIA	81	20	61	9	36	11	25
<b>COM. VALENCIANA</b>	<b>111</b>	<b>35</b>	<b>76</b>	<b>19</b>	<b>48</b>	<b>16</b>	<b>28</b>
BADAJOS	19	12	7	4	7	8	
CACERES	26	1	25		10	1	15
<b>EXTREMADURA</b>	<b>45</b>	<b>13</b>	<b>32</b>	<b>4</b>	<b>17</b>	<b>9</b>	<b>15</b>
A CORUÑA	26	9	17	3	10	6	7
LUGO	8	6	2	3	1	3	1
OURENSE	3	2	1	1	1	1	
PONTEVEDRA	41	12	29	6	17	6	12
<b>GALICIA</b>	<b>78</b>	<b>29</b>	<b>49</b>	<b>13</b>	<b>29</b>	<b>16</b>	<b>20</b>
<b>MADRID (COM. DE)</b>	<b>150</b>	<b>58</b>	<b>92</b>	<b>27</b>	<b>57</b>	<b>31</b>	<b>35</b>
<b>MURCIA (REGION DE)</b>	<b>66</b>	<b>29</b>	<b>37</b>	<b>13</b>	<b>35</b>	<b>16</b>	<b>2</b>
<b>NAVARRA (COM. FORNOS)</b>	<b>21</b>	<b>4</b>	<b>17</b>	<b>3</b>	<b>11</b>	<b>1</b>	<b>6</b>
ALAVA	8		8		3		5
GUIPUZCOA	26	5	21	1	16	4	5
VIZCAYA	36	16	20	10	15	6	5
<b>PAIS VASCO</b>	<b>70</b>	<b>21</b>	<b>49</b>	<b>11</b>	<b>34</b>	<b>10</b>	<b>15</b>
RIOJA (LA)	20	8	12	5	12	3	
CEUTA	3	2	1	1	1	1	
MELILLA							
EXTRANJERO							
<b>TOTAL</b>	<b>1.275</b>	<b>471</b>	<b>804</b>	<b>238</b>	<b>545</b>	<b>233</b>	<b>259</b>

## 27.1M CONTRATOS DE RELEVO SEGÚN SEXO Y EDAD POR COMUNIDADES AUTÓNOMAS Y PROVINCIAS. MES

FEBRERO 2011

	TOTAL	HOMBRES					MUJERES				
		< 25	25 - 29	30 - 39	40 - 44	>= 45	< 25	25 - 29	30 - 39	40 - 44	>= 45
ALMERIA	6					1		1	2	1	1
CADIZ	23	1	2	12	1	2	1	3		1	
CORDOBA	13		1	1	1	1	1	5	2		1
GRANADA	15		2	7	1		1		2		2
HUELVA	5			2	1			2			
JAEN	14		2	4	1	2	1	2		1	1
MALAGA	19		3	5	3	3		3	1		1
SEVILLA	35	3	6	9	2	2		3	8		2
<b>ANDALUCIA</b>	<b>130</b>	<b>4</b>	<b>16</b>	<b>40</b>	<b>10</b>	<b>11</b>	<b>4</b>	<b>19</b>	<b>15</b>	<b>3</b>	<b>8</b>
HUESCA	10	1	4			1		3			1
TERUEL	10	2		3		1	1		3		
ZARAGOZA	52	6	4	9	7	10	2	3	7	1	3
<b>ARAGON</b>	<b>72</b>	<b>9</b>	<b>8</b>	<b>12</b>	<b>7</b>	<b>12</b>	<b>3</b>	<b>6</b>	<b>10</b>	<b>1</b>	<b>4</b>
<b>ASTURIAS (PRINCIPADO D</b>	<b>66</b>	<b>5</b>	<b>6</b>	<b>24</b>	<b>5</b>	<b>13</b>	<b>1</b>	<b>2</b>	<b>6</b>	<b>2</b>	<b>4</b>
<b>BALEARS (ILLES)</b>	<b>33</b>	<b>1</b>	<b>1</b>	<b>8</b>	<b>1</b>	<b>4</b>	<b>3</b>	<b>5</b>	<b>5</b>		<b>5</b>
LAS PALMAS	9		1	2	1	2		1	1	1	
STA. C. TENERIFE	23			7	2	3	1	1	6	2	1
<b>CANARIAS</b>	<b>32</b>		<b>1</b>	<b>9</b>	<b>3</b>	<b>5</b>	<b>1</b>	<b>2</b>	<b>7</b>	<b>3</b>	<b>1</b>
<b>CANTABRIA</b>	<b>28</b>	<b>2</b>	<b>4</b>	<b>11</b>	<b>3</b>	<b>2</b>	<b>1</b>		<b>2</b>		<b>3</b>
ALBACETE	9		3	2	1		1		1		1
CIUDAD REAL	7			1	3	1	1		1		
CUENCA	4			1		1		1			1
GUADALAJARA	4			1		1		1	1		
TOLEDO	10			5	2	1		2			
<b>CASTILLA-LA MANCHA</b>	<b>34</b>		<b>3</b>	<b>10</b>	<b>6</b>	<b>4</b>	<b>2</b>	<b>4</b>	<b>3</b>		<b>2</b>
AVILA	3			1		1			1		
BURGOS	30	1	6	9	2	4		1	3	3	1
LEON	14	2	2	1	3	2			3		1
PALENCIA	24	5	3	7				4	4		1
SALAMANCA	12	2	2	3		2		1	2		
SEGOVIA	3					2				1	
SORIA	5	1		3							1
VALLADOLID	51	10	13	14	4	2	1	1	6		
ZAMORA	6		1	1	1	2					1
<b>CASTILLA Y LEON</b>	<b>148</b>	<b>21</b>	<b>28</b>	<b>38</b>	<b>10</b>	<b>15</b>	<b>1</b>	<b>7</b>	<b>19</b>	<b>4</b>	<b>5</b>
BARCELONA	213	9	22	46	12	24	15	17	40	17	11
GIRONA	25	6	5	3		4		1	4	1	1
LLEIDA	14	1	1	5	1	2		1	1	1	1
TARRAGONA	33	1	3	10	4	4	2	1	6	1	1
<b>CATALUÑA</b>	<b>285</b>	<b>17</b>	<b>31</b>	<b>64</b>	<b>17</b>	<b>34</b>	<b>17</b>	<b>20</b>	<b>51</b>	<b>20</b>	<b>14</b>
ALICANTE/ALACANT	45	3	6	10	4	10	1	5	3	1	2
CASTELLON/CASTELLO	21	2	2	9	1	1		2	2	1	1
VALENCIA	79	10	11	14	5	11	1	3	13	3	8
<b>COM. VALENCIANA</b>	<b>145</b>	<b>15</b>	<b>19</b>	<b>33</b>	<b>10</b>	<b>22</b>	<b>2</b>	<b>10</b>	<b>18</b>	<b>5</b>	<b>11</b>
BADAJOS	6		3	1		1			1		
CACERES	5			2	1	2					
<b>EXTREMADURA</b>	<b>11</b>		<b>3</b>	<b>3</b>	<b>1</b>	<b>3</b>			<b>1</b>		
A CORUÑA	27	1	2	7	2	3	2	2	3	3	2
LUGO	4		1	1		1		1			
OURENSE	9	1	1	1	1	2				2	1
PONTEVEDRA	134	7	34	44	5	3	3	10	24	3	1
<b>GALICIA</b>	<b>174</b>	<b>9</b>	<b>38</b>	<b>53</b>	<b>8</b>	<b>9</b>	<b>5</b>	<b>13</b>	<b>27</b>	<b>8</b>	<b>4</b>
<b>MADRID (COM. DE)</b>	<b>275</b>	<b>23</b>	<b>31</b>	<b>60</b>	<b>10</b>	<b>17</b>	<b>21</b>	<b>29</b>	<b>47</b>	<b>16</b>	<b>21</b>
<b>MURCIA (REGION DE)</b>	<b>20</b>	<b>1</b>	<b>2</b>	<b>5</b>	<b>4</b>	<b>2</b>	<b>2</b>	<b>2</b>	<b>2</b>		
<b>NAVARRA (COM. FORAL DE)</b>	<b>35</b>	<b>2</b>	<b>7</b>	<b>9</b>	<b>3</b>	<b>6</b>	<b>2</b>	<b>1</b>	<b>1</b>	<b>1</b>	<b>3</b>
ALAVA	17		3	4	2	2			3	1	2
GUIPUZCOA	47	4	4	8	5	5	3	2	5	2	9
VIZCAYA	57	8	5	15	4	8		3	10	4	
<b>PAIS VASCO</b>	<b>121</b>	<b>12</b>	<b>12</b>	<b>27</b>	<b>11</b>	<b>15</b>	<b>3</b>	<b>5</b>	<b>18</b>	<b>7</b>	<b>11</b>
RIOJA (LA)	19			7	2	1		1	3	1	4
CEUTA	1				1						
MELILLA											
EXTRANJERO											
<b>TOTAL</b>	<b>1.629</b>	<b>121</b>	<b>210</b>	<b>413</b>	<b>112</b>	<b>175</b>	<b>68</b>	<b>124</b>	<b>235</b>	<b>71</b>	<b>100</b>

## 27.2M CONTRATOS DE RELEVO SEGÚN DURACIÓN POR COMUNIDADES AUTÓNOMAS Y PROVINCIAS. MES

FEBRERO 2011

TOTAL	≤ 7 DÍAS	> 7 Y ≤ 15 DÍAS	> 15 DÍAS Y ≤ 1 MES	> 1 Y ≤ 3 MESES	> 3 Y ≤ 6 MESES	> 6 Y ≤ 12 MESES	> 12 Y ≤ 18 MESES	> 18 Y ≤ 24 MESES	> 24 MESES	INDETERMI- NADOS
ALMERIA	6									6
CADIZ	23						2	1		20
CORDOBA	13					1		3		9
GRANADA	15					3				12
HUELVA	5						1			4
JAEN	14					1		3		10
MALAGA	19							1		18
SEVILLA	35				1		1	3		30
<b>ANDALUCIA</b>	<b>130</b>				<b>1</b>	<b>5</b>	<b>4</b>	<b>11</b>		<b>109</b>
HUESCA	10					1		1		8
TERUEL	10			1		1	1	1		6
ZARAGOZA	52			1	2	4	5	5		35
<b>ARAGON</b>	<b>72</b>			<b>2</b>	<b>2</b>	<b>6</b>	<b>6</b>	<b>7</b>		<b>49</b>
ASTURIAS (PRINCIPADO D	66			1	2	2	1	3		57
BALEARS (ILLES)	33			2		5	3	1		22
LAS PALMAS	9						1	2		6
STA. C. TENERIFE	23				1	2	1	1		18
<b>CANARIAS</b>	<b>32</b>				<b>1</b>	<b>2</b>	<b>2</b>	<b>3</b>		<b>24</b>
<b>CANTABRIA</b>	<b>28</b>					<b>1</b>		<b>3</b>		<b>24</b>
ALBACETE	9						3	2		4
CIUDAD REAL	7					1	1	1		4
CUENCA	4									4
GUADALAJARA	4			1	1					2
TOLEDO	10							1		9
<b>CASTILLA-LA MANCHA</b>	<b>34</b>			<b>1</b>	<b>1</b>	<b>1</b>	<b>4</b>	<b>4</b>		<b>23</b>
AVILA	3									3
BURGOS	30						1	1	2	26
LEON	14				1					13
PALENCIA	24						1	3		20
SALAMANCA	12									12
SEGOVIA	3						2			1
SORIA	5							2		3
VALLADOLID	51			1		1		2		47
ZAMORA	6						1	1		4
<b>CASTILLA Y LEON</b>	<b>148</b>			<b>1</b>	<b>1</b>	<b>6</b>	<b>3</b>	<b>8</b>		<b>129</b>
BARCELONA	213	3	1	2	5	12	20	17		153
GIRONA	25				1		1	3		20
LLEIDA	14						3	2	3	6
TARRAGONA	33	1		1	2			2		27
<b>CATALUÑA</b>	<b>285</b>	<b>4</b>	<b>1</b>	<b>3</b>	<b>8</b>	<b>15</b>	<b>23</b>	<b>25</b>		<b>206</b>
ALICANTE/ALACANT	45	1		1	2	1		4		36
CASTELLON/CASTELLO	21					1	2			18
VALENCIA	79	1		1	1	3	5	6		62
<b>COM. VALENCIANA</b>	<b>145</b>	<b>2</b>		<b>2</b>	<b>3</b>	<b>5</b>	<b>7</b>	<b>10</b>		<b>116</b>
BADAJOS	6							2		4
CACERES	5									5
<b>EXTREMADURA</b>	<b>11</b>							<b>2</b>		<b>9</b>
A CORUÑA	27			1			2	1		23
LUGO	4							2		2
OURENSE	9									9
PONTEVEDRA	134			1		3	2	5		123
<b>GALICIA</b>	<b>174</b>			<b>2</b>		<b>3</b>	<b>4</b>	<b>8</b>		<b>157</b>
MADRID (COM. DE)	275	2		2	3	11	14	18		225
MURCIA (REGION DE)	20							2		18
NAVARRA (COM. FORAL DE	35			1	1	2	2	4		25
ALAVA	17					1	1	2		13
GUIPUZCOA	47					2	3	5	3	34
VIZCAYA	57	2		1		3	3	4		44
<b>PAIS VASCO</b>	<b>121</b>	<b>2</b>		<b>1</b>	<b>3</b>	<b>7</b>	<b>8</b>	<b>9</b>		<b>91</b>
RIOJA (LA)	19							4		15
CEUTA	1									1
MELILLA										
EXTRANJERO										
<b>TOTAL</b>	<b>1.629</b>	<b>10</b>	<b>1</b>	<b>18</b>	<b>26</b>	<b>71</b>	<b>85</b>	<b>118</b>	<b>1.300</b>	

## 27.3M CONTRATOS DE RELEVO SEGÚN SEXO Y TIPO DE JORNADA POR COMUNIDADES AUTÓNOMAS Y PROVINCIAS. MES

FEBRERO 2011

	TOTAL	AMBOS SEXOS		HOMBRES		MUJERES	
		JORNADA PARCIAL	JORNADA COMPLETA	JORNADA PARCIAL	JORNADA COMPLETA	JORNADA PARCIAL	JORNADA COMPLETA
ALMERIA	6	3	3		1	3	2
CADIZ	23	11	12	6	12	5	
CORDOBA	13	7	6	1	3	6	3
GRANADA	15	13	2	8	2	5	
HUELVA	5	1	4		3	1	1
JAEN	14	7	7	5	4	2	3
MALAGA	19	8	11	5	9	3	2
SEVILLA	35	16	19	8	14	8	5
<b>ANDALUCIA</b>	<b>130</b>	<b>66</b>	<b>64</b>	<b>33</b>	<b>48</b>	<b>33</b>	<b>16</b>
HUESCA	10	1	9		6	1	3
TERUEL	10	3	7	1	5	2	2
ZARAGOZA	52	11	41	4	32	7	9
<b>ARAGON</b>	<b>72</b>	<b>15</b>	<b>57</b>	<b>5</b>	<b>43</b>	<b>10</b>	<b>14</b>
<b>ASTURIAS (PRINCIPIOS)</b>	<b>66</b>	<b>14</b>	<b>52</b>	<b>8</b>	<b>45</b>	<b>6</b>	<b>7</b>
<b>BALEARS (ILLES)</b>	<b>33</b>	<b>12</b>	<b>21</b>	<b>4</b>	<b>11</b>	<b>8</b>	<b>10</b>
LAS PALMAS	9	2	7		6	2	1
STA. C. TENERIFE	23	7	16	2	10	5	6
<b>CANARIAS</b>	<b>32</b>	<b>9</b>	<b>23</b>	<b>2</b>	<b>16</b>	<b>7</b>	<b>7</b>
<b>CANTABRIA</b>	<b>28</b>	<b>5</b>	<b>23</b>	<b>2</b>	<b>20</b>	<b>3</b>	<b>3</b>
ALBACETE	9	2	7		6	2	1
CIUDAD REAL	7	3	4	1	4	2	
CUENCA	4	2	2	1	1	1	1
GUADALAJARA	4	1	3		2	1	1
TOLEDO	10	3	7	3	5		2
<b>CASTILLA-LA MANCHA</b>	<b>34</b>	<b>11</b>	<b>23</b>	<b>5</b>	<b>18</b>	<b>6</b>	<b>5</b>
AVILA	3	2	1	1	1	1	
BURGOS	30	5	25	1	21	4	4
LEON	14	4	10	1	9	3	1
PALENCIA	24	4	20	3	12	1	8
SALAMANCA	12	6	6	4	5	2	1
SEGOVIA	3	1	2	1	1		1
SORIA	5	3	2	2	2	1	
VALLADOLID	51	6	45	4	39	2	6
ZAMORA	6	2	4	2	3		1
<b>CASTILLA Y LEON</b>	<b>148</b>	<b>33</b>	<b>115</b>	<b>19</b>	<b>93</b>	<b>14</b>	<b>22</b>
BARCELONA	213	80	133	20	93	60	40
GIRONA	25	7	18	4	14	3	4
LLEIDA	14	2	12	1	9	1	3
TARRAGONA	33	16	17	7	15	9	2
<b>CATALUÑA</b>	<b>285</b>	<b>105</b>	<b>180</b>	<b>32</b>	<b>131</b>	<b>73</b>	<b>49</b>
ALICANTE/ALACANT	45	18	27	13	20	5	7
CASTELLON/CASTELI	21	8	13	6	9	2	4
VALENCIA	79	19	60	7	44	12	16
<b>COM. VALENCIANA</b>	<b>145</b>	<b>45</b>	<b>100</b>	<b>26</b>	<b>73</b>	<b>19</b>	<b>27</b>
BADAJOS	6	4	2	3	2	1	
CACERES	5	3	2	3	2		
<b>EXTREMADURA</b>	<b>11</b>	<b>7</b>	<b>4</b>	<b>6</b>	<b>4</b>	<b>1</b>	
A CORUÑA	27	4	23		15	4	8
LUGO	4		4		3		1
OURENSE	9		9		6		3
PONTEVEDRA	134	112	22	75	18	37	4
<b>GALICIA</b>	<b>174</b>	<b>116</b>	<b>58</b>	<b>75</b>	<b>42</b>	<b>41</b>	<b>16</b>
<b>MADRID (COM. DE)</b>	<b>275</b>	<b>109</b>	<b>166</b>	<b>30</b>	<b>111</b>	<b>79</b>	<b>55</b>
<b>MURCIA (REGION DE)</b>	<b>20</b>	<b>6</b>	<b>14</b>	<b>4</b>	<b>10</b>	<b>2</b>	<b>4</b>
<b>NAVARRA (COM. FORNOS)</b>	<b>35</b>	<b>6</b>	<b>29</b>	<b>2</b>	<b>25</b>	<b>4</b>	<b>4</b>
ALAVA	17		17		11		6
GUIPUZCOA	47	10	37	2	24	8	13
VIZCAYA	57	9	48	6	34	3	14
<b>PAIS VASCO</b>	<b>121</b>	<b>19</b>	<b>102</b>	<b>8</b>	<b>69</b>	<b>11</b>	<b>33</b>
<b>RIOJA (LA)</b>	<b>19</b>	<b>3</b>	<b>16</b>	<b>1</b>	<b>9</b>	<b>2</b>	<b>7</b>
CEUTA	1		1		1		
MELILLA							
EXTRANJERO							
<b>TOTAL</b>	<b>1.629</b>	<b>581</b>	<b>1.048</b>	<b>262</b>	<b>769</b>	<b>319</b>	<b>279</b>

## 28.1M CONTRATOS POR JUBILACIÓN PARCIAL SEGÚN SEXO Y EDAD POR COMUNIDADES AUTÓNOMAS Y PROVINCIAS. MES

FEBRERO 2011

	TOTAL	HOMBRES					MUJERES				
		< 25	25 - 29	30 - 39	40 - 44	>= 45	< 25	25 - 29	30 - 39	40 - 44	>= 45
ALMERIA	10					6					4
CADIZ	24					18					6
CORDOBA	15					12					3
GRANADA	17					10					7
HUELVA	14					11					3
JAEN	13					12					1
MALAGA	28					24					4
SEVILLA	48					38					10
<b>ANDALUCIA</b>	<b>169</b>					<b>131</b>					<b>38</b>
HUESCA	15					14					1
TERUEL	5					4					1
ZARAGOZA	78					66					12
<b>ARAGON</b>	<b>98</b>					<b>84</b>					<b>14</b>
ASTURIAS (PRINCIPADO D	113					101					12
<b>BALEARS (ILLES)</b>	<b>29</b>					<b>21</b>					<b>8</b>
LAS PALMAS	16					12					4
STA. C. TENERIFE	24					17					7
<b>CANARIAS</b>	<b>40</b>					<b>29</b>					<b>11</b>
<b>CANTABRIA</b>	<b>41</b>					<b>36</b>					<b>5</b>
ALBACETE	10					6					4
CIUDAD REAL	12					10					2
CUENCA	7					7					
GUADALAJARA	11					11					
TOLEDO	12					11					1
<b>CASTILLA-LA MANCHA</b>	<b>52</b>					<b>45</b>					<b>7</b>
AVILA	4					3					1
BURGOS	46					42					4
LEON	14					9					5
PALENCIA	19					17					2
SALAMANCA	17					14					3
SEGOVIA	6					5					1
SORIA	8					5					3
VALLADOLID	48					47					1
ZAMORA	3					2					1
<b>CASTILLA Y LEON</b>	<b>165</b>					<b>144</b>					<b>21</b>
BARCELONA	276					210					66
GIRONA	43					32					11
LLEIDA	23					23					
TARRAGONA	39					32					7
<b>CATALUÑA</b>	<b>381</b>					<b>297</b>					<b>84</b>
ALICANTE/ALACANT	46					39					7
CASTELLON/CASTELLO	33					28					5
VALENCIA	112					90					22
<b>COM. VALENCIANA</b>	<b>191</b>					<b>157</b>					<b>34</b>
BADAJOZ	6					3					3
CACERES	8					8					
<b>EXTREMADURA</b>	<b>14</b>					<b>11</b>					<b>3</b>
A CORUÑA	36					27					9
LUGO	6					4					2
OURENSE	16					7					9
PONTEVEDRA	137					130					7
<b>GALICIA</b>	<b>195</b>					<b>168</b>					<b>27</b>
MADRID (COM. DE)	373					276					97
MURCIA (REGION DE)	19					15					4
<b>NAVARRA (COM. FORAL DE)</b>	<b>49</b>					<b>41</b>					<b>8</b>
ALAVA	40					35					5
GUIPUZCOA	74					61					13
VIZCAYA	112					84					28
<b>PAIS VASCO</b>	<b>226</b>					<b>180</b>					<b>46</b>
RIOJA (LA)	15					13					2
CEUTA	1					1					
MELILLA											
EXTRANJERO											
<b>TOTAL</b>	<b>2.171</b>					<b>1.750</b>					<b>421</b>

## 28.2M CONTRATOS POR JUBILACIÓN PARCIAL SEGÚN DURACIÓN POR COMUNIDADES AUTÓNOMAS Y PROVINCIAS. MES

FEBRERO 2011

TOTAL	≤ 7 DÍAS	> 7 Y ≤ 15 DÍAS	> 15 DÍAS Y ≤ 1 MES	> 1 Y ≤ 3 MESES	> 3 Y ≤ 6 MESES	> 6 Y ≤ 12 MESES	> 12 Y ≤ 18 MESES	> 18 Y ≤ 24 MESES	> 24 MESES	INDETERMI- NADOS
ALMERIA	10	1							7	2
CADIZ	24							1	21	2
CORDOBA	15					1		1	12	1
GRANADA	17					2			14	1
HUELVA	14								12	2
JAEN	13					1		2	7	3
MALAGA	28							1	23	4
SEVILLA	48						1	1	44	2
<b>ANDALUCIA</b>	<b>169</b>	<b>1</b>				<b>4</b>	<b>1</b>	<b>6</b>	<b>140</b>	<b>17</b>
HUESCA	15								10	5
TERUEL	5							1	4	
ZARAGOZA	78							1	58	19
<b>ARAGON</b>	<b>98</b>							<b>2</b>	<b>72</b>	<b>24</b>
ASTURIAS (PRINCIPADO D	113	1						3	102	7
BALEARS (ILLES)	29	1						1	23	4
LAS PALMAS	16							1	13	2
STA. C. TENERIFE	24						1	2	20	1
<b>CANARIAS</b>	<b>40</b>						<b>1</b>	<b>3</b>	<b>33</b>	<b>3</b>
<b>CANTABRIA</b>	<b>41</b>					<b>1</b>			<b>37</b>	<b>3</b>
ALBACETE	10						1	1	6	2
CIUDAD REAL	12						1	1	8	2
CUENCA	7					1			4	2
GUADALAJARA	11								10	1
TOLEDO	12						1		9	2
<b>CASTILLA-LA MANCHA</b>	<b>52</b>					<b>1</b>	<b>3</b>	<b>2</b>	<b>37</b>	<b>9</b>
AVILA	4								3	1
BURGOS	46							2	43	1
LEON	14							1	12	1
PALENCIA	19							1	16	2
SALAMANCA	17					1		1	13	2
SEGOVIA	6					1		1	4	
SORIA	8								7	1
VALLADOLID	48					1		1	44	2
ZAMORA	3								3	
<b>CASTILLA Y LEON</b>	<b>165</b>					<b>3</b>		<b>7</b>	<b>145</b>	<b>10</b>
BARCELONA	276	2			1	4	10	9	220	30
GIRONA	43	1						4	32	6
LLEIDA	23					1		4	15	3
TARRAGONA	39							2	34	3
<b>CATALUÑA</b>	<b>381</b>	<b>3</b>			<b>1</b>	<b>5</b>	<b>10</b>	<b>19</b>	<b>301</b>	<b>42</b>
ALICANTE/ALACANT	46					1	1	4	31	9
CASTELLON/CASTELLO	33						1		29	3
VALENCIA	112					1	1	2	88	20
<b>COM. VALENCIANA</b>	<b>191</b>					<b>2</b>	<b>3</b>	<b>6</b>	<b>148</b>	<b>32</b>
BADAJOS	6							1	4	1
CACERES	8								7	1
<b>EXTREMADURA</b>	<b>14</b>							<b>1</b>	<b>11</b>	<b>2</b>
A CORUÑA	36					1		1	30	4
LUGO	6							2	4	
OURENSE	16				1				14	1
PONTEVEDRA	137					2	3	3	127	2
<b>GALICIA</b>	<b>195</b>				<b>1</b>	<b>3</b>	<b>3</b>	<b>6</b>	<b>175</b>	<b>7</b>
MADRID (COM. DE)	373	2			1	2	1	9	319	39
MURCIA (REGION DE)	19						1		15	3
NAVARRA (COM. FORAL DE	49							3	35	11
ALAVA	40							1	38	1
GUIPUZCOA	74						1	4	68	1
VIZCAYA	112							1	107	4
<b>PAIS VASCO</b>	<b>226</b>						<b>1</b>	<b>6</b>	<b>213</b>	<b>6</b>
RIOJA (LA)	15								14	1
CEUTA	1								1	
MELILLA										
EXTRANJERO										
<b>TOTAL</b>	<b>2.171</b>	<b>8</b>			<b>3</b>	<b>21</b>	<b>24</b>	<b>74</b>	<b>1.821</b>	<b>220</b>

**29.1M CONTRATOS DE SUSTITUCIÓN POR JUBILACIÓN A LOS 64 AÑOS SEGÚN SEXO Y EDAD POR COMUNIDADES AUTÓNOMAS Y PROVINCIAS.**

**FEBRERO 2011**

	TOTAL	HOMBRES					MUJERES				
		< 25	25 - 29	30 - 39	40 - 44	>= 45	< 25	25 - 29	30 - 39	40 - 44	>= 45
ALMERIA											
CADIZ	3			1		1		1			
CORDOBA	1		1								
GRANADA											
HUELVA											
JAEN	1						1				
MALAGA											
SEVILLA	5	2		1			1			1	
<b>ANDALUCIA</b>	<b>10</b>	<b>2</b>	<b>1</b>	<b>2</b>		<b>1</b>	<b>2</b>	<b>1</b>		<b>1</b>	
HUESCA	4		2		2						
TERUEL											
ZARAGOZA	12			1	1	5		1	1	3	
<b>ARAGON</b>	<b>16</b>		<b>2</b>	<b>1</b>	<b>3</b>	<b>5</b>		<b>1</b>	<b>1</b>	<b>3</b>	
ASTURIAS (PRINCIPADO D	5		1					1	1	1	
<b>BALEARS (ILLES)</b>	<b>5</b>		<b>2</b>	<b>2</b>	<b>1</b>						
LAS PALMAS	8		2		3	1			2		
STA. C. TENERIFE	3					1			1	1	
<b>CANARIAS</b>	<b>11</b>		<b>2</b>		<b>3</b>	<b>2</b>		<b>3</b>		<b>1</b>	
<b>CANTABRIA</b>	<b>4</b>		<b>1</b>	<b>2</b>		<b>1</b>					
ALBACETE	1				1						
CIUDAD REAL	1			1							
CUENCA	1			1							
GUADALAJARA	2							1		1	
TOLEDO	4	2	1	1							
<b>CASTILLA-LA MANCHA</b>	<b>9</b>	<b>2</b>	<b>1</b>	<b>3</b>	<b>1</b>			<b>1</b>		<b>1</b>	
AVILA											
BURGOS	2							1		1	
LEON	4			1		1			1	1	
PALENCIA	3	1				1					
SALAMANCA	1								1		
SEGOVIA	1			1							
SORIA	2			1						1	
VALLADOLID	2					1			1		
ZAMORA											
<b>CASTILLA Y LEON</b>	<b>15</b>	<b>1</b>		<b>3</b>	<b>1</b>	<b>3</b>		<b>1</b>	<b>2</b>	<b>2</b>	
BARCELONA	20	4		5		4			3	1	
GIRONA	2					1	1				
LLEIDA	2			1	1						
TARRAGONA											
<b>CATALUÑA</b>	<b>24</b>	<b>4</b>		<b>6</b>	<b>1</b>	<b>5</b>	<b>1</b>		<b>3</b>	<b>1</b>	
ALICANTE/ALACANT	3		2	1							
CASTELLON/CASTELLO											
VALENCIA	8	1		1	1	1		1		3	
<b>COM. VALENCIANA</b>	<b>11</b>	<b>1</b>	<b>2</b>	<b>2</b>	<b>1</b>	<b>1</b>		<b>1</b>		<b>3</b>	
BADAJOS	5				1	2			1	1	
CACERES	3			1	1	1					
<b>EXTREMADURA</b>	<b>8</b>			<b>1</b>	<b>2</b>	<b>3</b>			<b>1</b>	<b>1</b>	
A CORUÑA	8		1	1		3			1	1	
LUGO											
OURENSE	1									1	
PONTEVEDRA	2				1					1	
<b>GALICIA</b>	<b>11</b>		<b>1</b>	<b>1</b>	<b>1</b>	<b>3</b>			<b>1</b>	<b>3</b>	
MADRID (COM. DE)	76	3	6	9	4	20	3	4	8	6	
MURCIA (REGION DE)	3	1	1					1			
<b>NAVARRA (COM. FORAL DE</b>											
ALAVA											
GUIPUZCOA	1									1	
VIZCAYA	1	1									
<b>PAIS VASCO</b>	<b>2</b>	<b>1</b>								<b>1</b>	
RIOJA (LA)											
CEUTA											
MELILLA	2					1				1	
EXTRANJERO											
<b>TOTAL</b>	<b>212</b>	<b>15</b>	<b>20</b>	<b>32</b>	<b>18</b>	<b>45</b>	<b>6</b>	<b>11</b>	<b>20</b>	<b>12</b>	

**29.2M CONTRATOS DE SUSTITUCIÓN POR JUBILACIÓN A LOS 64 AÑOS SEGÚN DURACIÓN POR COMUNIDADES AUTÓNOMAS Y PROVINCIAS.**

FEBRERO 2011

	TOTAL	12 MESES	> 12 Y <= 18 MFSFS	> 18 Y <= 24 MFSFS	> 24 MESES
ALMERIA					
CADIZ	3	2		1	
CORDOBA	1	0		1	
GRANADA					
HUELVA					
JAEN	1	1			
MALAGA					
SEVILLA	5	4		1	
<b>ANDALUCIA</b>	<b>10</b>	<b>7</b>		<b>3</b>	
HUESCA	4	3		1	
TERUEL					
ZARAGOZA	12	12			
<b>ARAGON</b>	<b>16</b>	<b>15</b>		<b>1</b>	
ASTURIAS (PRINCIPADO DE)	5	5			
BALEARS (ILLES)	5	5			
LAS PALMAS	8	8			
STA. C. TENERIFE	3	3			
<b>CANARIAS</b>	<b>11</b>	<b>11</b>			
<b>CANTABRIA</b>	<b>4</b>	<b>4</b>			
ALBACETE	1	1			
CIUDAD REAL	1	1			
CUENCA	1	1			
GUADALAJARA	2	2			
TOLEDO	4	4			
<b>CASTILLA-LA MANCHA</b>	<b>9</b>	<b>9</b>			
AVILA					
BURGOS	2	1		1	
LEON	4	4			
PALENCIA	3	3			
SALAMANCA	1	1			
SEGOVIA	1	1			
SORIA	2	2			
VALLADOLID	2	2			
ZAMORA					
<b>CASTILLA Y LEON</b>	<b>15</b>	<b>14</b>		<b>1</b>	
BARCELONA	20	19		1	
GIRONA	2	2			
LLEIDA	2	2			
TARRAGONA					
<b>CATALUÑA</b>	<b>24</b>	<b>23</b>		<b>1</b>	
ALICANTE/ALACANT	3	3			
CASTELLON/CASTELLO					
VALENCIA	8	8			
<b>COM. VALENCIANA</b>	<b>11</b>	<b>11</b>			
BADAJOZ	5	5			
CACERES	3	3			
<b>EXTREMADURA</b>	<b>8</b>	<b>8</b>			
A CORUÑA	8	7		1	
LUGO					
OURENSE	1	0		1	
PONTEVEDRA	2	2			
<b>GALICIA</b>	<b>11</b>	<b>9</b>		<b>2</b>	
MADRID (COM. DE)	76	70		5	1
MURCIA (REGION DE)	3	3			
NAVARRA (COM. FORAL DE)					
ALAVA					
GUIPUZCOA	1	1			
VIZCAYA	1	1			
<b>PAIS VASCO</b>	<b>2</b>	<b>2</b>			
RIOJA (LA)					
CEUTA					
MELILLA	2	2			
EXTRANJERO					
<b>TOTAL</b>	<b>212</b>	<b>198</b>	<b>13</b>	<b>1</b>	



### 30.1M CONTRATOS EN PRÁCTICAS SEGÚN SEXO Y EDAD POR COMUNIDADES AUTÓNOMAS Y PROVINCIAS. MES

FEBRERO 2011

	TOTAL	HOMBRES					MUJERES				
		< 25	25 - 29	30 - 39	40 - 44	>= 45	< 25	25 - 29	30 - 39	40 - 44	>= 45
ALMERIA	22	4	3	1			9	5			
CADIZ	78	17	13	5			24	13	5	1	
CORDOBA	38	7	10	1			13	6	1		
GRANADA	69	13	11	3			21	16	5		
HUELVA	13	1	2	1			4	3	2		
JAEN	20	5	3				6	5	1		
MALAGA	76	20	15	4			25	8	4		
SEVILLA	214	29	50	18			49	51	15		2
<b>ANDALUCIA</b>	<b>530</b>	<b>96</b>	<b>107</b>	<b>33</b>			<b>151</b>	<b>107</b>	<b>33</b>	<b>1</b>	<b>2</b>
HUESCA	7	2					4	1			
TERUEL	7	2					4	1			
ZARAGOZA	75	15	20	1			22	12	4		1
<b>ARAGON</b>	<b>89</b>	<b>19</b>	<b>20</b>	<b>1</b>			<b>30</b>	<b>14</b>	<b>4</b>		<b>1</b>
<b>ASTURIAS (PRINCIPADO D</b>	<b>86</b>	<b>25</b>	<b>23</b>	<b>4</b>			<b>13</b>	<b>12</b>	<b>7</b>		<b>2</b>
<b>BALEAR (ILLES)</b>	<b>14</b>	<b>5</b>	<b>1</b>			<b>1</b>	<b>2</b>	<b>2</b>	<b>2</b>	<b>1</b>	
LAS PALMAS	34	5	8	5		1	6	7	1	1	
STA. C. TENERIFE	37	6	7	4	1		8	6	5		
<b>CANARIAS</b>	<b>71</b>	<b>11</b>	<b>15</b>	<b>9</b>	<b>1</b>	<b>1</b>	<b>14</b>	<b>13</b>	<b>6</b>	<b>1</b>	
<b>CANTABRIA</b>	<b>54</b>	<b>23</b>	<b>11</b>				<b>10</b>	<b>8</b>	<b>1</b>		<b>1</b>
ALBACETE	23	6	6				4	6		1	
CIUDAD REAL	27	7	8	1	1		5	4	1		
CUENCA	8	5	1				2				
GUADALAJARA	7	3				1	3				
TOLEDO	25	8	5	1		1	8	1	1		
<b>CASTILLA-LA MANCHA</b>	<b>90</b>	<b>29</b>	<b>20</b>	<b>2</b>	<b>1</b>	<b>2</b>	<b>22</b>	<b>11</b>	<b>2</b>	<b>1</b>	
AVILA	3	1					2				
BURGOS	32	11	7	2			8	3	1		
LEON	32	6	4				15	6	1		
PALENCIA	8						4	4			
SALAMANCA	28	10	4	1			7	4	2		
SEGOVIA	2						1	1			
SORIA	4	1	2	1							
VALLADOLID	39	15	9	1			7	7			
ZAMORA	5	1	1				2	1			
<b>CASTILLA Y LEON</b>	<b>153</b>	<b>45</b>	<b>27</b>	<b>5</b>			<b>46</b>	<b>26</b>	<b>4</b>		
BARCELONA	425	107	69	12	2	2	115	102	10	3	3
GIRONA	15	4	2				6	3			
LLEIDA	20	8					5	4	1	2	
TARRAGONA	65	11	13	5			16	12	5	1	2
<b>CATALUÑA</b>	<b>525</b>	<b>130</b>	<b>84</b>	<b>17</b>	<b>2</b>	<b>2</b>	<b>142</b>	<b>121</b>	<b>16</b>	<b>6</b>	<b>5</b>
ALICANTE/ALACANT	76	15	13	4	1	1	22	11	9		
CASTELLON/CASTELLO	31	9	8	3			2	8		1	
VALENCIA	161	29	27	8		1	47	41	7		1
<b>COM. VALENCIANA</b>	<b>268</b>	<b>53</b>	<b>48</b>	<b>15</b>	<b>1</b>	<b>2</b>	<b>71</b>	<b>60</b>	<b>16</b>	<b>1</b>	<b>1</b>
BADAJOS	37	16	4	2			7	8			
CACERES	17	3	6	1			2	3	2		
<b>EXTREMADURA</b>	<b>54</b>	<b>19</b>	<b>10</b>	<b>3</b>			<b>9</b>	<b>11</b>	<b>2</b>		
A CORUÑA	120	26	17	6			42	20	8	1	
LUGO	23	6	3	1			9	4			
OURENSE	23	4	4	1			3	10	1		
PONTEVEDRA	81	27	9	3			21	19	2		
<b>GALICIA</b>	<b>247</b>	<b>63</b>	<b>33</b>	<b>11</b>			<b>75</b>	<b>53</b>	<b>11</b>	<b>1</b>	
MADRID (COM. DE)	728	128	180	29	2	1	174	185	26		3
MURCIA (REGION DE)	67	13	15	2			24	11	2		
NAVARRA (COM. FORAL DE)	107	29	31	5			26	16			
ALAVA	43	14	7	1			14	6	1		
GUIPUZCOA	110	37	26	1			20	23	3		
VIZCAYA	135	38	22	4		1	41	27	2		
<b>PAIS VASCO</b>	<b>288</b>	<b>89</b>	<b>55</b>	<b>6</b>		<b>1</b>	<b>75</b>	<b>56</b>	<b>6</b>		
RIOJA (LA)	23	12	5				4	2			
CEUTA											
MELILLA	1						1				
EXTRANJERO											
<b>TOTAL</b>	<b>3.395</b>	<b>789</b>	<b>685</b>	<b>142</b>	<b>7</b>	<b>10</b>	<b>889</b>	<b>708</b>	<b>138</b>	<b>12</b>	<b>15</b>

### 30.2M CONTRATOS EN PRÁCTICAS SEGÚN DURACIÓN POR COMUNIDADES AUTÓNOMAS Y PROVINCIAS. MES

FEBRERO 2011

	TOTAL	6 MESES	> 6 Y ≤ 12 MFSFS	> 12 Y ≤ 18 MFSFS	> 18 Y ≤ 24 MFSFS
ALMERIA	22	17	3		2
CADIZ	78	67	10		1
CORDOBA	38	34	4		
GRANADA	69	59	4	1	5
HUELVA	13	8	4		1
JAEN	20	17	2		1
MALAGA	76	61	13	1	1
SEVILLA	214	128	45	4	37
<b>ANDALUCIA</b>	<b>530</b>	<b>391</b>	<b>85</b>	<b>6</b>	<b>48</b>
HUESCA	7	5	2		
TERUEL	7	6	1		
ZARAGOZA	75	47	9		19
<b>ARAGON</b>	<b>89</b>	<b>58</b>	<b>12</b>		<b>19</b>
<b>ASTURIAS (PRINCIPADO DE)</b>	<b>86</b>	<b>63</b>	<b>18</b>		<b>5</b>
<b>BALEARS (ILLES)</b>	<b>14</b>	<b>7</b>	<b>6</b>		<b>1</b>
LAS PALMAS	34	28	5		1
STA. C. TENERIFE	37	28	5		4
<b>CANARIAS</b>	<b>71</b>	<b>56</b>	<b>10</b>		<b>5</b>
<b>CANTABRIA</b>	<b>54</b>	<b>49</b>	<b>4</b>		<b>1</b>
ALBACETE	23	21	2		
CIUDAD REAL	27	14	11		2
CUENCA	8	8			
GUADALAJARA	7	7			
TOLEDO	25	19	5		1
<b>CASTILLA-LA MANCHA</b>	<b>90</b>	<b>69</b>	<b>18</b>		<b>3</b>
AVILA	3	3			
BURGOS	32	26	6		
LEON	32	25	7		
PALENCIA	8	5	3		
SALAMANCA	28	26	2		
SEGOVIA	2	0	2		
SORIA	4	3	1		
VALLADOLID	39	32	7		
ZAMORA	5	2	3		
<b>CASTILLA Y LEON</b>	<b>153</b>	<b>122</b>	<b>31</b>		
BARCELONA	425	283	114	1	27
GIRONA	15	14	1		
LLEIDA	20	15	4		1
TARRAGONA	65	44	19		2
<b>CATALUÑA</b>	<b>525</b>	<b>356</b>	<b>138</b>	<b>1</b>	<b>30</b>
ALICANTE/ALACANT	76	63	10		3
CASTELLON/CASTELLO	31	17	5	9	
VALENCIA	161	130	25		6
<b>COM. VALENCIANA</b>	<b>268</b>	<b>210</b>	<b>40</b>	<b>9</b>	<b>9</b>
BADAJOZ	37	27	8		2
CACERES	17	9	3		5
<b>EXTREMADURA</b>	<b>54</b>	<b>36</b>	<b>11</b>		<b>7</b>
A CORUÑA	120	82	35		3
LUGO	23	17	6		
OURENSE	23	13	2		8
PONTEVEDRA	81	52	17		12
<b>GALICIA</b>	<b>247</b>	<b>164</b>	<b>60</b>		<b>23</b>
<b>MADRID (COM. DE)</b>	<b>728</b>	<b>467</b>	<b>217</b>	<b>7</b>	<b>37</b>
<b>MURCIA (REGION DE)</b>	<b>67</b>	<b>55</b>	<b>12</b>		
<b>NAVARRA (COM. FORAL DE)</b>	<b>107</b>	<b>74</b>	<b>28</b>	<b>2</b>	<b>3</b>
ALAVA	43	30	12		1
GUIPUZCOA	110	89	21		
VIZCAYA	135	91	40	1	3
<b>PAIS VASCO</b>	<b>288</b>	<b>210</b>	<b>73</b>	<b>1</b>	<b>4</b>
RIOJA (LA)	23	17	2		4
CEUTA					
MELILLA	1	1			
EXTRANJERO					
<b>TOTAL</b>	<b>3.395</b>	<b>2.405</b>	<b>765</b>	<b>26</b>	<b>199</b>

### 30.3M CONTRATOS EN PRÁCTICAS SEGÚN SEXO Y TIPO DE JORNADA POR COMUNIDADES AUTÓNOMAS Y PROVINCIAS. MES

FEBRERO 2011

	TOTAL	AMBOS SEXOS		HOMBRES		MUJERES	
		JORNADA PARCIAL	JORNADA COMPLETA	JORNADA PARCIAL	JORNADA COMPLETA	JORNADA PARCIAL	JORNADA COMPLETA
ALMERIA	22	9	13	2	6	7	7
CADIZ	78	34	44	11	24	23	20
CORDOBA	38	8	30	3	15	5	15
GRANADA	69	28	41	11	16	17	25
HUELVA	13	4	9	1	3	3	6
JAEN	20	14	6	5	3	9	3
MALAGA	76	24	52	9	30	15	22
SEVILLA	214	57	157	21	76	36	81
<b>ANDALUCIA</b>	<b>530</b>	<b>178</b>	<b>352</b>	<b>63</b>	<b>173</b>	<b>115</b>	<b>179</b>
HUESCA	7	2	5		2	2	3
TERUEL	7		7		2		5
ZARAGOZA	75	14	61	6	30	8	31
<b>ARAGON</b>	<b>89</b>	<b>16</b>	<b>73</b>	<b>6</b>	<b>34</b>	<b>10</b>	<b>39</b>
<b>ASTURIAS (PRINCIPIOS)</b>	<b>86</b>	<b>17</b>	<b>69</b>	<b>5</b>	<b>47</b>	<b>12</b>	<b>22</b>
<b>BALEARS (ILLES)</b>	<b>14</b>	<b>5</b>	<b>9</b>	<b>4</b>	<b>3</b>	<b>1</b>	<b>6</b>
LAS PALMAS	34	9	25	6	13	3	12
STA. C. TENERIFE	37	10	27	6	12	4	15
<b>CANARIAS</b>	<b>71</b>	<b>19</b>	<b>52</b>	<b>12</b>	<b>25</b>	<b>7</b>	<b>27</b>
<b>CANTABRIA</b>	<b>54</b>	<b>8</b>	<b>46</b>	<b>4</b>	<b>30</b>	<b>4</b>	<b>16</b>
ALBACETE	23	5	18	3	9	2	9
CIUDAD REAL	27	4	23	3	14	1	9
CUENCA	8	2	6	2	4		2
GUADALAJARA	7	3	4	2	2	1	2
TOLEDO	25	8	17	3	12	5	5
<b>CASTILLA-LA MANCHA</b>	<b>90</b>	<b>22</b>	<b>68</b>	<b>13</b>	<b>41</b>	<b>9</b>	<b>27</b>
AVILA	3	1	2		1	1	1
BURGOS	32	3	29	1	19	2	10
LEON	32	9	23	2	8	7	15
PALENCIA	8	5	3			5	3
SALAMANCA	28	9	19	4	11	5	8
SEGOVIA	2	1	1			1	1
SORIA	4	1	3	1	3		
VALLADOLID	39	14	25	8	17	6	8
ZAMORA	5	3	2	1	1	2	1
<b>CASTILLA Y LEON</b>	<b>153</b>	<b>46</b>	<b>107</b>	<b>17</b>	<b>60</b>	<b>29</b>	<b>47</b>
BARCELONA	425	111	314	46	146	65	168
GIRONA	15	4	11	1	5	3	6
LLEIDA	20	9	11	3	5	6	6
TARRAGONA	65	21	44	6	23	15	21
<b>CATALUÑA</b>	<b>525</b>	<b>145</b>	<b>380</b>	<b>56</b>	<b>179</b>	<b>89</b>	<b>201</b>
ALICANTE/ALACANT	76	28	48	7	27	21	21
CASTELLON/CASTELI	31	7	24	1	19	6	5
VALENCIA	161	57	104	22	43	35	61
<b>COM. VALENCIANA</b>	<b>268</b>	<b>92</b>	<b>176</b>	<b>30</b>	<b>89</b>	<b>62</b>	<b>87</b>
BADAJOS	37	7	30	3	19	4	11
CACERES	17	2	15	1	9	1	6
<b>EXTREMADURA</b>	<b>54</b>	<b>9</b>	<b>45</b>	<b>4</b>	<b>28</b>	<b>5</b>	<b>17</b>
A CORUÑA	120	23	97	6	43	17	54
LUGO	23	6	17	1	9	5	8
OURENSE	23	3	20	1	8	2	12
PONTEVEDRA	81	16	65	6	33	10	32
<b>GALICIA</b>	<b>247</b>	<b>48</b>	<b>199</b>	<b>14</b>	<b>93</b>	<b>34</b>	<b>106</b>
<b>MADRID (COM. DE)</b>	<b>728</b>	<b>116</b>	<b>612</b>	<b>32</b>	<b>308</b>	<b>84</b>	<b>304</b>
<b>MURCIA (REGION DE)</b>	<b>67</b>	<b>25</b>	<b>42</b>	<b>6</b>	<b>24</b>	<b>19</b>	<b>18</b>
<b>NAVARRA (COM. FORNOS)</b>	<b>107</b>	<b>21</b>	<b>86</b>	<b>4</b>	<b>61</b>	<b>17</b>	<b>25</b>
ALAVA	43	6	37	2	20	4	17
GUIPUZCOA	110	15	95	4	60	11	35
VIZCAYA	135	19	116	7	58	12	58
<b>PAIS VASCO</b>	<b>288</b>	<b>40</b>	<b>248</b>	<b>13</b>	<b>138</b>	<b>27</b>	<b>110</b>
RIOJA (LA)	23	2	21		17	2	4
CEUTA							
MELILLA	1		1				1
EXTRANJERO							
<b>TOTAL</b>	<b>3.395</b>	<b>809</b>	<b>2.586</b>	<b>283</b>	<b>1.350</b>	<b>526</b>	<b>1.236</b>

### 31.1M CONTRATOS DE FORMACIÓN SEGÚN SEXO Y EDAD POR COMUNIDADES AUTÓNOMAS Y PROVINCIAS. MES

FEBRERO 2011

	TOTAL	HOMBRES					MUJERES				
		< 25	25 - 29	30 - 39	40 - 44	>= 45	< 25	25 - 29	30 - 39	40 - 44	>= 45
ALMERIA	152	27	6	10	2	10	23	9	31	10	24
CADIZ	172	56	3	1	1	3	46	3	17	10	32
CORDOBA	249	75	6	14	9	20	53	8	34	10	20
GRANADA	150	78	1				69		2		
HUELVA	22	15					7				
JAEN	123	46	1	5	3	6	37	3	7	6	9
MALAGA	169	70	3	4	5	3	61		11	4	8
SEVILLA	389	73	13	41	20	24	75	24	66	31	22
<b>ANDALUCIA</b>	<b>1.426</b>	<b>440</b>	<b>33</b>	<b>75</b>	<b>40</b>	<b>66</b>	<b>371</b>	<b>47</b>	<b>168</b>	<b>71</b>	<b>115</b>
HUESCA	6	5					1				
TERUEL	5	2					2	1			
ZARAGOZA	22	14		1			7				
<b>ARAGON</b>	<b>33</b>	<b>21</b>		<b>1</b>			<b>10</b>	<b>1</b>			
<b>ASTURIAS (PRINCIPADO D</b>	<b>61</b>	<b>26</b>		<b>2</b>			<b>32</b>				<b>1</b>
<b>BALEARS (ILLES)</b>	<b>31</b>	<b>14</b>	<b>2</b>	<b>4</b>	<b>2</b>	<b>4</b>	<b>5</b>				
LAS PALMAS	23	11	1				7	1	2		1
STA. C. TENERIFE	12	4			1		5	1		1	
<b>CANARIAS</b>	<b>35</b>	<b>15</b>	<b>1</b>		<b>1</b>		<b>12</b>	<b>2</b>	<b>2</b>	<b>1</b>	<b>1</b>
<b>CANTABRIA</b>	<b>76</b>	<b>19</b>	<b>1</b>	<b>5</b>	<b>5</b>	<b>6</b>	<b>7</b>	<b>2</b>	<b>18</b>	<b>3</b>	<b>10</b>
ALBACETE	32	17					15				
CIUDAD REAL	77	41		1		1	34				
CUENCA	20	13					7				
GUADALAJARA	3	2					1				
TOLEDO	32	16	1		1		12		1	1	
<b>CASTILLA-LA MANCHA</b>	<b>164</b>	<b>89</b>	<b>1</b>	<b>1</b>	<b>1</b>	<b>1</b>	<b>69</b>		<b>1</b>	<b>1</b>	
AVILA	3	1					2				
BURGOS	8	3					5				
LEON	23	12					11				
PALENCIA	5	3					2				
SALAMANCA	32	11				2	19				
SEGOVIA	6	2					4				
SORIA	0										
VALLADOLID	10	2					8				
ZAMORA	6	1					5				
<b>CASTILLA Y LEON</b>	<b>93</b>	<b>35</b>				<b>2</b>	<b>56</b>				
BARCELONA	201	84		7	4	5	61	9	16	3	12
GIRONA	16	13					3				
LLEIDA	13	4		2			4		2	1	
TARRAGONA	20	12		1			7				
<b>CATALUÑA</b>	<b>250</b>	<b>113</b>		<b>10</b>	<b>4</b>	<b>5</b>	<b>75</b>	<b>9</b>	<b>18</b>	<b>4</b>	<b>12</b>
ALICANTE/ALACANT	139	78			1		57		1	1	1
CASTELLON/CASTELLO	24	5	1	4	3	3	5	1	1		1
VALENCIA	176	38	11	21	6	26	47	4	9	2	12
<b>COM. VALENCIANA</b>	<b>339</b>	<b>121</b>	<b>12</b>	<b>25</b>	<b>10</b>	<b>29</b>	<b>109</b>	<b>5</b>	<b>11</b>	<b>3</b>	<b>14</b>
BADAJOS	125	47	6	22	10	13	26	1			
CACERES	94	19	10	22	19	7	17				
<b>EXTREMADURA</b>	<b>219</b>	<b>66</b>	<b>16</b>	<b>44</b>	<b>29</b>	<b>20</b>	<b>43</b>	<b>1</b>			
A CORUÑA	153	70	2	2	3	14	49	1	5	2	5
LUGO	34	17				2	15				
OURENSE	35	21					14				
PONTEVEDRA	140	67	3	7	1	2	40	3	10	4	3
<b>GALICIA</b>	<b>362</b>	<b>175</b>	<b>5</b>	<b>9</b>	<b>4</b>	<b>18</b>	<b>118</b>	<b>4</b>	<b>15</b>	<b>6</b>	<b>8</b>
MADRID (COM. DE)	283	125		2			138	4	5	4	5
MURCIA (REGION DE)	122	68		2			51			1	
NAVARRA (COM. FORAL DE	15	10					5				
ALAVA	6	3					3				
GUIPUZCOA	17	10	1	1			5				
VIZCAYA	25	8		2		1	12				2
<b>PAIS VASCO</b>	<b>48</b>	<b>21</b>	<b>1</b>	<b>3</b>		<b>1</b>	<b>20</b>				<b>2</b>
RIOJA (LA)	4	1					3				
CEUTA	5	2					3				
MELILLA	30		1	1		3	3	3	5	4	10
EXTRANJERO	0										
<b>TOTAL</b>	<b>3.596</b>	<b>1.361</b>	<b>73</b>	<b>184</b>	<b>96</b>	<b>155</b>	<b>1.130</b>	<b>78</b>	<b>243</b>	<b>98</b>	<b>178</b>

### 31.2M CONTRATOS DE FORMACIÓN SEGÚN DURACIÓN POR COMUNIDADES AUTÓNOMAS Y PROVINCIAS. MES

FEBRERO 2011

	TOTAL	6 MESES	> 6 Y ≤ 12 MFSFS	> 12 Y ≤ 18 MFSFS	> 18 Y ≤ 24 MFSFS	> 24 MFSFS
ALMERIA	152	46	106			
CADIZ	172	80	86			6
CORDOBA	249	123	125			1
GRANADA	150	133	16		1	
HUELVA	22	21	1			
JAEN	123	72	49			2
MALAGA	169	114	45		9	1
SEVILLA	389	133	252		3	1
<b>ANDALUCIA</b>	<b>1.426</b>	<b>722</b>	<b>680</b>	<b>13</b>	<b>11</b>	
HUESCA	6	6				
TERUEL	5	4	1			
ZARAGOZA	22	21	1			
<b>ARAGON</b>	<b>33</b>	<b>31</b>	<b>2</b>			
ASTURIAS (PRINCIPADO DE)	61	44	17			
BALEARS (ILLES)	31	27	4			
LAS PALMAS	23	18	5			
STA. C. TENERIFE	12	9	3			
<b>CANARIAS</b>	<b>35</b>	<b>27</b>	<b>8</b>			
<b>CANTABRIA</b>	<b>76</b>	<b>72</b>	<b>4</b>			
ALBACETE	32	32				
CIUDAD REAL	77	64	12			1
CUENCA	20	18	2			
GUADALAJARA	3	2	1			
TOLEDO	32	21	10			1
<b>CASTILLA-LA MANCHA</b>	<b>164</b>	<b>137</b>	<b>25</b>			<b>2</b>
AVILA	3	2	1			
BURGOS	8	7			1	
LEON	23	21	2			
PALENCIA	5	5				
SALAMANCA	32	30	2			
SEGOVIA	6	6				
SORIA						
VALLADOLID	10	5	5			
ZAMORA	6	6				
<b>CASTILLA Y LEON</b>	<b>93</b>	<b>82</b>	<b>10</b>	<b>1</b>		
BARCELONA	201	158	43			
GIRONA	16	12	4			
LLEIDA	13	13				
TARRAGONA	20	20				
<b>CATALUÑA</b>	<b>250</b>	<b>203</b>	<b>47</b>			
ALICANTE/ALACANT	139	127	8		1	3
CASTELLON/CASTELLO	24	9	15			
VALENCIA	176	159	14			3
<b>COM. VALENCIANA</b>	<b>339</b>	<b>295</b>	<b>37</b>	<b>1</b>		<b>6</b>
BADAJOS	125	116	8			1
CACERES	94	88	5			1
<b>EXTREMADURA</b>	<b>219</b>	<b>204</b>	<b>13</b>			<b>2</b>
A CORUÑA	153	108	43			2
LUGO	34	30	4			
OURENSE	35	31	3		1	
PONTEVEDRA	140	130	9		1	
<b>GALICIA</b>	<b>362</b>	<b>299</b>	<b>59</b>	<b>2</b>		<b>2</b>
MADRID (COM. DE)	283	264	15		1	2
MURCIA (REGION DE)	122	107	14			1
NAVARRA (COM. FORAL DE)	15	13	2			
ALAVA	6	4	2			
GUIPUZCOA	17	13	4			
VIZCAYA	25	18	7			
<b>PAIS VASCO</b>	<b>48</b>	<b>35</b>	<b>13</b>			
RIOJA (LA)	4	4				
CEUTA	5	5				
MELILLA	30	4	26			
EXTRANJERO						
<b>TOTAL</b>	<b>3.596</b>	<b>2.575</b>	<b>976</b>	<b>18</b>	<b>26</b>	<b>1</b>

### 32.1M OTROS CONTRATOS NO CONTEMPLADOS ANTERIORMENTE SEGÚN SEXO Y EDAD POR COMUNIDADES AUTÓNOMAS Y PROVINCIAS. MES

FEBRERO 2011

	TOTAL	HOMBRES					MUJERES				
		< 25	25 - 29	30 - 39	40 - 44	>= 45	< 25	25 - 29	30 - 39	40 - 44	>= 45
ALMERIA	6	1		1	1	1			2		
CADIZ	26	1		7	1	5	1	2	4	2	3
CORDOBA	310	31	29	54	25	45	11	9	38	24	44
GRANADA	97	9	12	30	3	10	5	5	14	2	7
HUELVA	11			5		4			1		1
JAEN	328	36	23	52	38	73	15	10	19	22	40
MALAGA	95	5	4	9	6	7	4	7	19	18	16
SEVILLA	409	37	28	69	19	107	22	15	48	25	39
<b>ANDALUCIA</b>	<b>1.282</b>	<b>120</b>	<b>96</b>	<b>227</b>	<b>93</b>	<b>252</b>	<b>58</b>	<b>48</b>	<b>145</b>	<b>93</b>	<b>150</b>
HUESCA	37		4	9	2		9	3	4	3	3
TERUEL	1										1
ZARAGOZA	50	6	4	6	4	1	1	3	10	7	8
<b>ARAGON</b>	<b>88</b>	<b>6</b>	<b>8</b>	<b>15</b>	<b>6</b>	<b>1</b>	<b>10</b>	<b>6</b>	<b>14</b>	<b>10</b>	<b>12</b>
ASTURIAS (PRINCIPADO D	42	4	5	11	3	5	7	2	3	1	1
<b>BALEARS (ILLES)</b>	<b>110</b>	<b>12</b>	<b>9</b>	<b>17</b>	<b>10</b>	<b>10</b>	<b>7</b>	<b>7</b>	<b>15</b>	<b>2</b>	<b>21</b>
LAS PALMAS	69	1		8	9	19	1	2	7	6	16
STA. C. TENERIFE	16	2	4	5	1		1		3		
<b>CANARIAS</b>	<b>85</b>	<b>3</b>	<b>4</b>	<b>13</b>	<b>10</b>	<b>19</b>	<b>2</b>	<b>2</b>	<b>10</b>	<b>6</b>	<b>16</b>
<b>CANTABRIA</b>	<b>10</b>	<b>1</b>		<b>2</b>	<b>3</b>	<b>1</b>			<b>1</b>	<b>1</b>	<b>1</b>
ALBACETE	20	1	2	3		2		5	3	1	3
CIUDAD REAL	28	1		3	7	10	1		2	4	
CUENCA	9						1	3	1		4
GUADALAJARA	3			1					1		1
TOLEDO	47	1	2	5	5	3		5	12	4	10
<b>CASTILLA-LA MANCHA</b>	<b>107</b>	<b>3</b>	<b>4</b>	<b>12</b>	<b>12</b>	<b>15</b>	<b>2</b>	<b>13</b>	<b>19</b>	<b>9</b>	<b>18</b>
AVILA											
BURGOS	68	2	3	10		1	4	2	15	5	26
LEON	7		1	1		3	1	1			
PALENCIA	37	1	5	1	1		1	2	9	5	12
SALAMANCA	27	4	5	7	2	4			1	2	2
SEGOVIA	1									1	
SORIA	90	1	5	4	3	2	4	20	23	9	19
VALLADOLID	26	4	3	5		1	5	3	3	2	
ZAMORA	285	27	8	18	1	19	4	71	79	17	41
<b>CASTILLA Y LEON</b>	<b>541</b>	<b>39</b>	<b>30</b>	<b>46</b>	<b>7</b>	<b>30</b>	<b>19</b>	<b>99</b>	<b>130</b>	<b>41</b>	<b>100</b>
BARCELONA	240	24	24	36	12	23	10	22	51	13	25
GIRONA	19	4	1	4	1	1			6	1	1
LLEIDA	9		1	1			1	2	2	2	
TARRAGONA	27	1	4	10		2	1		3	2	4
<b>CATALUÑA</b>	<b>295</b>	<b>29</b>	<b>30</b>	<b>51</b>	<b>13</b>	<b>26</b>	<b>12</b>	<b>24</b>	<b>62</b>	<b>18</b>	<b>30</b>
ALICANTE/ALACANT	81	8	6	18	5	7	2	7	13	5	10
CASTELLON/CASTELLO	18	1	1	4	1	3	1	2	1		4
VALENCIA	228	15	24	64	28	21	7	19	32	8	10
<b>COM. VALENCIANA</b>	<b>327</b>	<b>24</b>	<b>31</b>	<b>86</b>	<b>34</b>	<b>31</b>	<b>10</b>	<b>28</b>	<b>46</b>	<b>13</b>	<b>24</b>
BADAJOS	82	8	5	16	11	21			7	8	6
CACERES	308	31	38	29	22	55	4	9	22	21	77
<b>EXTREMADURA</b>	<b>390</b>	<b>39</b>	<b>43</b>	<b>45</b>	<b>33</b>	<b>76</b>	<b>4</b>	<b>9</b>	<b>29</b>	<b>29</b>	<b>83</b>
A CORUÑA	162	13	7	51	25	32	5	4	9	4	12
LUGO	214	1	7	18	7	21	4	59	36	34	27
OURENSE	37	1	1	11	8	12	1	1		1	1
PONTEVEDRA	356	13	12	84	49	117	5	15	27	12	22
<b>GALICIA</b>	<b>769</b>	<b>28</b>	<b>27</b>	<b>164</b>	<b>89</b>	<b>182</b>	<b>15</b>	<b>79</b>	<b>72</b>	<b>51</b>	<b>62</b>
MADRID (COM. DE)	121	16	12	23	8	11	7	16	18	4	6
MURCIA (REGION DE)	213	9	12	51	12	25	11	9	55	3	26
NAVARRA (COM. FORAL DE	155	7	15	28	4	5	6	27	11	14	38
ALAVA	18	1		3	1	6	1	2	2		2
GUIPUZCOA	17		2		1	1		3	8		2
VIZCAYA	61	9	3	7	3	3	4	9	7	4	12
<b>PAIS VASCO</b>	<b>96</b>	<b>10</b>	<b>5</b>	<b>10</b>	<b>5</b>	<b>10</b>	<b>5</b>	<b>14</b>	<b>17</b>	<b>4</b>	<b>16</b>
RIOJA (LA)	22	2	4	5	3	1			2	1	4
CEUTA											
MELILLA	303	1	1	25	10	1	8	25	107	43	82
EXTRANJERO											
<b>TOTAL</b>	<b>4.956</b>	<b>353</b>	<b>336</b>	<b>831</b>	<b>355</b>	<b>701</b>	<b>183</b>	<b>408</b>	<b>756</b>	<b>343</b>	<b>690</b>

### 32.2M OTROS CONTRATOS NO CONTEMPLADOS ANTERIORMENTE SEGÚN DURACIÓN POR COMUNIDADES AUTÓNOMAS Y PROVINCIAS. MES

FEBRERO 2011

TOTAL	≤ 7 DÍAS	> 7 Y ≤ 15 DÍAS	> 15 DÍAS Y ≤ 1 MES	> 1 Y ≤ 3 MESES	> 3 Y ≤ 6 MESES	> 6 Y ≤ 12 MESES	> 12 Y ≤ 18 MESES	> 18 Y ≤ 24 MESES	> 24 MESES	INDETERMINADOS	
ALMERIA	6				3	2				1	
CADIZ	26	2		1	2	6		1		14	
CORDOBA	310	23	2		3	8			1	269	
GRANADA	97	57	3	16	1	12	6			2	
HUELVA	11	2				1				8	
JAEN	328			210	4		1	1		112	
MALAGA	95				1	22	7		2	63	
SEVILLA	409	75	2	8	3	29	2			290	
<b>ANDALUCIA</b>	<b>1.282</b>	<b>159</b>	<b>7</b>	<b>235</b>	<b>14</b>	<b>81</b>	<b>22</b>	<b>2</b>	<b>3</b>	<b>759</b>	
HUESCA	37	21			1	1	4	2		8	
TERUEL	1									1	
ZARAGOZA	50			2	11	13	7			17	
<b>ARAGON</b>	<b>88</b>	<b>21</b>		<b>2</b>	<b>12</b>	<b>14</b>	<b>11</b>	<b>2</b>		<b>26</b>	
ASTURIAS (PRINCIPADO D	42	6			4	23	1		1	7	
BALEARS (ILLES)	110	39	1		4	12	29	2		23	
LAS PALMAS	69					9	36			24	
STA. C. TENERIFE	16				3	1	3			9	
<b>CANARIAS</b>	<b>85</b>				<b>3</b>	<b>10</b>	<b>39</b>			<b>33</b>	
CANTABRIA	10				2	2	1	3		2	
ALBACETE	20	2			2	3	6	3		4	
CIUDAD REAL	28					5				23	
CUENCA	9				2		5			2	
GUADALAJARA	3					1	2				
TOLEDO	47	14			3	12	10		1	7	
<b>CASTILLA-LA MANCHA</b>	<b>107</b>	<b>16</b>			<b>7</b>	<b>21</b>	<b>23</b>	<b>3</b>	<b>1</b>	<b>36</b>	
AVILA											
BURGOS	68	26	1	1		5				35	
LEON	7	2							1	4	
PALENCIA	37				1	2	1			33	
SALAMANCA	27				1	6				20	
SEGOVIA	1					1					
SORIA	90	1	8	9	2	1	27			42	
VALLADOLID	26	1			2	16		1		6	
ZAMORA	285	132	5	1	3	1	1	1		141	
<b>CASTILLA Y LEON</b>	<b>541</b>	<b>162</b>	<b>14</b>	<b>11</b>	<b>9</b>	<b>32</b>	<b>29</b>	<b>2</b>	<b>1</b>	<b>281</b>	
BARCELONA	240	3	3	10	7	100	52	1	1	63	
GIRONA	19					8	3	1	1	6	
LLEIDA	9						2			7	
TARRAGONA	27					23	1			3	
<b>CATALUÑA</b>	<b>295</b>	<b>3</b>	<b>3</b>	<b>10</b>	<b>7</b>	<b>131</b>	<b>58</b>	<b>2</b>	<b>2</b>	<b>79</b>	
ALICANTE/ALACANT	81	1			3	39	24	2	6	6	
CASTELLON/CASTELLO	18				1	8	3			6	
VALENCIA	228	73	2	3	44	56	24			26	
<b>COM. VALENCIANA</b>	<b>327</b>	<b>74</b>	<b>2</b>	<b>3</b>	<b>48</b>	<b>103</b>	<b>51</b>	<b>2</b>	<b>6</b>	<b>38</b>	
BADAJOS	82	1	3	27		2	1			48	
CACERES	308	2	26	33						247	
<b>EXTREMADURA</b>	<b>390</b>	<b>3</b>	<b>29</b>	<b>60</b>		<b>2</b>	<b>1</b>			<b>295</b>	
A CORUÑA	162	108	1			24	2			27	
LUGO	214	35					2	1		176	
OURENSE	37	35								2	
PONTEVEDRA	356	300				14	3		5	34	
<b>GALICIA</b>	<b>769</b>	<b>478</b>	<b>1</b>			<b>38</b>	<b>7</b>	<b>1</b>	<b>5</b>	<b>239</b>	
MADRID (COM. DE)	121	1	12	1	1	52	9	2	1	42	
MURCIA (REGION DE)	213	106	6	13	9	20	46	1		12	
NAVARRA (COM. FORAL DE	155	11		2	2	5	4		2	129	
ALAVA	18					2	3			13	
GUIPUZCOA	17						11	1		5	
VIZCAYA	61					23	23	1		14	
<b>PAIS VASCO</b>	<b>96</b>					<b>25</b>	<b>37</b>	<b>2</b>		<b>32</b>	
RIOJA (LA)	22		1		1	4	2			14	
CEUTA											
MELILLA	303	173	26	10	14	6	3			71	
EXTRANJERO											
<b>TOTAL</b>	<b>4.956</b>	<b>1.252</b>	<b>102</b>	<b>347</b>	<b>137</b>	<b>581</b>	<b>373</b>	<b>24</b>	<b>8</b>	<b>14</b>	<b>2.118</b>

### 32.3M OTROS CONTRATOS NO CONTEMPLADOS ANTERIORMENTE SEGÚN SEXO Y TIPO DE JORNADA POR COMUNIDADES AUTÓNOMAS Y PROVINCIAS. MES

FEBRERO 2011

	AMBOS SEXOS		HOMBRES		MUJERES	
	JORNADA PARCIAL	JORNADA COMPLETA	JORNADA PARCIAL	JORNADA COMPLETA	JORNADA PARCIAL	JORNADA COMPLETA
ALMERIA	6	6		4		2
CADIZ	26	26		14		12
CORDOBA	310	310		184		126
GRANADA	97	97		64		33
HUELVA	11	11		9		2
JAEN	328	328		222		106
MALAGA	95	95		31		64
SEVILLA	409	409		260		149
<b>ANDALUCIA</b>	<b>1.282</b>	<b>1.282</b>		<b>788</b>		<b>494</b>
HUESCA	37	37		15		22
TERUEL	1	1				1
ZARAGOZA	50	49	1	20		29
<b>ARAGON</b>	<b>88</b>	<b>1</b>	<b>87</b>	<b>1</b>	<b>35</b>	<b>52</b>
<b>ASTURIAS (PRINCIPIOS)</b>	<b>42</b>	<b>42</b>		<b>28</b>		<b>14</b>
<b>BALEARS (ILLES)</b>	<b>110</b>	<b>110</b>		<b>58</b>		<b>52</b>
LAS PALMAS	69	69		37		32
STA. C. TENERIFE	16	15	1	11		4
<b>CANARIAS</b>	<b>85</b>	<b>1</b>	<b>84</b>	<b>1</b>	<b>48</b>	<b>36</b>
<b>CANTABRIA</b>	<b>10</b>	<b>10</b>		<b>7</b>		<b>3</b>
ALBACETE	20	20		8		12
CIUDAD REAL	28	28		21		7
CUENCA	9	9				9
GUADALAJARA	3	3		1		2
TOLEDO	47	47		16		31
<b>CASTILLA-LA MANCHA</b>	<b>107</b>	<b>107</b>		<b>46</b>		<b>61</b>
AVILA						
BURGOS	68	67	1	15		52
LEON	7	7		5		2
PALENCIA	37	37		8		29
SALAMANCA	27	26	1	22	1	4
SEGOVIA	1		1		1	
SORIA	90	90		15		75
VALLADOLID	26	26		13		13
ZAMORA	285	285		73		212
<b>CASTILLA Y LEON</b>	<b>541</b>	<b>3</b>	<b>538</b>	<b>1</b>	<b>151</b>	<b>387</b>
BARCELONA	240	238	2	119	2	119
GIRONA	19	19		11		8
LLEIDA	9	8	1	2	1	6
TARRAGONA	27	27		17		10
<b>CATALUÑA</b>	<b>295</b>	<b>3</b>	<b>292</b>	<b>149</b>	<b>3</b>	<b>143</b>
ALICANTE/ALACANT	81	81		44		37
CASTELLON/CASTELI	18	18		10		8
VALENCIA	228	228		152		76
<b>COM. VALENCIANA</b>	<b>327</b>	<b>327</b>		<b>206</b>		<b>121</b>
BADAJOS	82	82		61		21
CACERES	308	308		175		133
<b>EXTREMADURA</b>	<b>390</b>	<b>390</b>		<b>236</b>		<b>154</b>
A CORUÑA	162	162		128		34
LUGO	214	214		54		160
OURENSE	37	37		33		4
PONTEVEDRA	356	356		275		81
<b>GALICIA</b>	<b>769</b>	<b>769</b>		<b>490</b>		<b>279</b>
<b>MADRID (COM. DE)</b>	<b>121</b>	<b>1</b>	<b>120</b>	<b>1</b>	<b>69</b>	<b>51</b>
<b>MURCIA (REGION DE)</b>	<b>213</b>	<b>213</b>		<b>109</b>		<b>104</b>
<b>NAVARRA (COM. FORNOS)</b>	<b>155</b>	<b>155</b>		<b>59</b>		<b>96</b>
ALAVA	18	18		11		7
GUIPUZCOA	17	10	7	4	7	6
VIZCAYA	61	59	2	24	1	35
<b>PAIS VASCO</b>	<b>96</b>	<b>9</b>	<b>87</b>	<b>1</b>	<b>39</b>	<b>48</b>
<b>RIOJA (LA)</b>	<b>22</b>	<b>22</b>		<b>15</b>		<b>7</b>
CEUTA						
MELILLA	303	303		38		265
EXTRANJERO						
<b>TOTAL</b>	<b>4.956</b>	<b>18</b>	<b>4.938</b>	<b>5</b>	<b>2.571</b>	<b>2.367</b>



### 33.1M PRÓRROGAS SEGÚN TIPO DE CONTRATO POR COMUNIDADES AUTÓNOMAS Y PROVINCIAS. MES

FEBRERO 2011

	TOTAL	OBRA O SERVICIO	EVENTUAL CIRCUNSTANCIAS DE LA PRODUCCIÓN	INTERINIDAD	TEMPORAL PERS. DISCAPACIDAD
ALMERIA	1.693	83	1.544	3	2
CADIZ	2.778	245	2.357	11	18
CORDOBA	1.612	230	1.263	3	16
GRANADA	2.387	185	1.920	21	13
HUELVA	926	240	621	4	7
JAEN	1.029	38	922	3	4
MALAGA	3.728	224	3.334	28	4
SEVILLA	4.644	597	3.789	22	23
<b>ANDALUCIA</b>	<b>18.797</b>	<b>1.842</b>	<b>15.750</b>	<b>95</b>	<b>87</b>
HUESCA	273	7	249	1	2
TERUEL	215	3	201	1	5
ZARAGOZA	2.867	67	2.701	4	23
<b>ARAGON</b>	<b>3.355</b>	<b>77</b>	<b>3.151</b>	<b>6</b>	<b>30</b>
ASTURIAS (PRINCIPADO DE)	2.101	61	1.848	9	19
<b>BALEARS (ILLES)</b>	<b>2.372</b>	<b>292</b>	<b>1.877</b>	<b>147</b>	<b>17</b>
LAS PALMAS	4.059	100	3.865	10	11
STA. C. TENERIFE	3.711	229	3.419	6	12
<b>CANARIAS</b>	<b>7.770</b>	<b>329</b>	<b>7.284</b>	<b>16</b>	<b>23</b>
<b>CANTABRIA</b>	<b>1.423</b>	<b>29</b>	<b>1.335</b>	<b>1</b>	<b>17</b>
ALBACETE	775	33	669		5
CIUDAD REAL	775	67	623	6	8
CUENCA	478	47	402	2	3
GUADALAJARA	1.325	24	1.291	2	
TOLEDO	1.121	76	952	8	3
<b>CASTILLA-LA MANCHA</b>	<b>4.474</b>	<b>247</b>	<b>3.937</b>	<b>18</b>	<b>19</b>
AVILA	265	13	242	4	1
BURGOS	1.940	13	1.889	7	1
LEON	816	17	751	1	6
PALENCIA	492	7	468	1	5
SALAMANCA	506	31	394	19	5
SEGOVIA	530	9	487	2	2
SORIA	177	10	166		1
VALLADOLID	1.607	29	1.511	5	13
ZAMORA	537	19	485	2	4
<b>CASTILLA Y LEON</b>	<b>6.870</b>	<b>148</b>	<b>6.393</b>	<b>41</b>	<b>38</b>
BARCELONA	12.927	452	11.962	46	95
GIRONA	1.761	38	1.677	9	9
LLEIDA	931	15	879	4	8
TARRAGONA	1.764	54	1.631	11	10
<b>CATALUÑA</b>	<b>17.383</b>	<b>559</b>	<b>16.149</b>	<b>70</b>	<b>122</b>
ALICANTE/ALACANT	4.864	68	4.519	33	22
CASTELLON/CASTELLO	1.200	46	1.130	3	3
VALENCIA	7.530	85	7.173	14	29
<b>COM. VALENCIANA</b>	<b>13.594</b>	<b>199</b>	<b>12.822</b>	<b>50</b>	<b>54</b>
BADAJOS	754	126	547	5	6
CACERES	308	66	190	1	5
<b>EXTREMADURA</b>	<b>1.062</b>	<b>192</b>	<b>737</b>	<b>6</b>	<b>11</b>
A CORUÑA	2.066	100	1.739	8	11
LUGO	532	43	422	4	4
OURENSE	519	21	451	1	
PONTEVEDRA	2.364	58	2.148		10
<b>GALICIA</b>	<b>5.481</b>	<b>222</b>	<b>4.760</b>	<b>13</b>	<b>25</b>
<b>MADRID (COM. DE)</b>	<b>13.542</b>	<b>951</b>	<b>11.911</b>	<b>50</b>	<b>76</b>
<b>MURCIA (REGION DE)</b>	<b>4.036</b>	<b>88</b>	<b>3.479</b>	<b>7</b>	<b>38</b>
<b>NAVARRA (COM. FORAL DE)</b>	<b>2.577</b>	<b>22</b>	<b>2.485</b>	<b>7</b>	<b>6</b>
ALAVA	1.343	10	1.272	4	13
GUIPUZCOA	1.545	76	1.337	35	10
VIZCAYA	2.443	117	2.194	19	7
<b>PAIS VASCO</b>	<b>5.331</b>	<b>203</b>	<b>4.803</b>	<b>58</b>	<b>30</b>
RIOJA (LA)	794	18	757	1	1
CEUTA	107	1	105		
MELILLA	111	17	87	2	
<b>TOTAL</b>	<b>111.180</b>	<b>5.497</b>	<b>99.670</b>	<b>597</b>	<b>613</b>

### 33.1M PRÓRROGAS SEGÚN TIPO DE CONTRATO POR COMUNIDADES AUTÓNOMAS Y PROVINCIAS. MES (Continuación)

						FEBRERO 2011
	RELEVO	SUSTITUCIÓN JUBILACIÓN 64 AÑOS	JUBILACIÓN PARCIAL	PRÁCTICAS	FORMACIÓN	OTROS CONTRATOS
ALMERIA				31	28	2
CADIZ				60	81	6
CORDOBA				24	74	2
GRANADA				56	93	99
HUELVA				9	9	36
JAEN				6	56	
MALAGA				50	83	5
SEVILLA				106	94	13
<b>ANDALUCIA</b>				<b>342</b>	<b>518</b>	<b>163</b>
HUESCA				5	6	3
TERUEL				1	4	
ZARAGOZA				49	14	9
<b>ARAGON</b>				<b>55</b>	<b>24</b>	<b>12</b>
ASTURIAS (PRINCIPADO DE)	1			108	52	3
BALEARS (ILLES)	1		1	12	14	11
LAS PALMAS				51	18	4
STA. C. TENERIFE				30	8	7
<b>CANARIAS</b>				<b>81</b>	<b>26</b>	<b>11</b>
<b>CANTABRIA</b>				<b>26</b>	<b>13</b>	<b>2</b>
ALBACETE				23	40	5
CIUDAD REAL				32	39	
CUENCA				6	14	4
GUADALAJARA				6	1	1
TOLEDO				22	57	3
<b>CASTILLA-LA MANCHA</b>				<b>89</b>	<b>151</b>	<b>13</b>
AVILA				3	2	
BURGOS				24	3	3
LEON				30	8	3
PALENCIA				7	4	
SALAMANCA				38	16	3
SEGOVIA				4	26	
SORIA						
VALLADOLID	1		1	35	10	2
ZAMORA				6	5	16
<b>CASTILLA Y LEON</b>	<b>1</b>		<b>1</b>	<b>147</b>	<b>74</b>	<b>27</b>
BARCELONA	2		5	252	73	40
GIRONA	1		1	7	13	6
LLEIDA	2		2	8	10	3
TARRAGONA	1		1	38	8	10
<b>CATALUÑA</b>	<b>6</b>		<b>9</b>	<b>305</b>	<b>104</b>	<b>59</b>
ALICANTE/ALACANT	2			70	109	41
CASTELLON/CASTELLO				14	3	1
VALENCIA	2		2	110	78	37
<b>COM. VALENCIANA</b>	<b>4</b>		<b>2</b>	<b>194</b>	<b>190</b>	<b>79</b>
BADAJOS	1			22	47	
CACERES				12	33	1
<b>EXTREMADURA</b>	<b>1</b>			<b>34</b>	<b>80</b>	<b>1</b>
A CORUÑA			1	117	88	2
LUGO	1		1	13	44	
OURENSE				12	33	1
PONTEVEDRA	1		1	57	88	1
<b>GALICIA</b>	<b>2</b>		<b>3</b>	<b>199</b>	<b>253</b>	<b>4</b>
MADRID (COM. DE)	2		5	412	119	16
MURCIA (REGION DE)	1		1	70	134	218
NAVARRA (COM. FORAL DE)	1			45	10	1
ALAVA	1			30	8	5
GUIPUZCOA				72	11	4
VIZCAYA	1		3	81	12	9
<b>PAIS VASCO</b>	<b>2</b>		<b>3</b>	<b>183</b>	<b>31</b>	<b>18</b>
RIOJA (LA)				14	2	1
CEUTA					1	
MELILLA				1	3	1
<b>TOTAL</b>	<b>22</b>		<b>25</b>	<b>2.317</b>	<b>1.799</b>	<b>640</b>

### 33.2M PRÓRROGAS SEGÚN DURACIÓN DE LA PRÓRROGA POR COMUNIDADES AUTÓNOMAS Y PROVINCIAS. MES

FEBRERO 2011

	TOTAL	HASTA 3 MESES	> 3 A <= 6 MESES	> 6 A <= 12 MESES	> 12 A <= 18 MESES	> 18 A <= 24 MESES	MAS DE 24 MESES
ALMERIA	1.693	1.124	403	164			2
CADIZ	2.778	1.805	700	272	1		
CORDOBA	1.612	1.110	355	144	1	1	1
GRANADA	2.387	1.475	526	369	10	5	2
HUELVA	926	691	164	69	1		1
JAEN	1.029	592	273	162		1	1
MALAGA	3.728	2.215	906	605	1	1	
SEVILLA	4.644	3.055	1.113	457	15	2	2
<b>ANDALUCIA</b>	<b>18.797</b>	<b>12.067</b>	<b>4.440</b>	<b>2.242</b>	<b>29</b>	<b>10</b>	<b>9</b>
HUESCA	273	117	99	56	1		
TERUEL	215	102	65	48			
ZARAGOZA	2.867	1.988	504	372	1	2	
<b>ARAGON</b>	<b>3.355</b>	<b>2.207</b>	<b>668</b>	<b>476</b>	<b>2</b>	<b>2</b>	
ASTURIAS (PRINCIPADO DE)	2.101	1.215	564	316	6		
<b>BALEARS (ILLES)</b>	<b>2.372</b>	<b>1.238</b>	<b>736</b>	<b>386</b>	<b>9</b>	<b>2</b>	<b>1</b>
LAS PALMAS	4.059	2.111	1.173	773	2		
STA. C. TENERIFE	3.711	1.901	1.026	781	3		
<b>CANARIAS</b>	<b>7.770</b>	<b>4.012</b>	<b>2.199</b>	<b>1.554</b>	<b>5</b>		
CANTABRIA	1.423	1.048	230	143	1	1	
ALBACETE	775	350	267	155	3		
CIUDAD REAL	775	384	239	147	3	2	
CUENCA	478	325	95	58			
GUADALAJARA	1.325	1.143	101	80		1	
TOLEDO	1.121	610	327	181	3		
<b>CASTILLA-LA MANCHA</b>	<b>4.474</b>	<b>2.812</b>	<b>1.029</b>	<b>621</b>	<b>9</b>	<b>3</b>	
AVILA	265	185	36	44			
BURGOS	1.940	1.670	167	102	1		
LEON	816	383	268	165			
PALENCIA	492	386	66	39	1		
SALAMANCA	506	256	160	89	1		
SEGOVIA	530	395	89	46			
SORIA	177	90	58	29			
VALLADOLID	1.607	1.133	300	168	3	3	
ZAMORA	537	408	92	37			
<b>CASTILLA Y LEON</b>	<b>6.870</b>	<b>4.906</b>	<b>1.236</b>	<b>719</b>	<b>6</b>	<b>3</b>	
BARCELONA	12.927	6.535	3.501	2.865	19	5	2
GIRONA	1.761	923	418	416	1	2	1
LLEIDA	931	376	270	284	1		
TARRAGONA	1.764	967	519	277	1		
<b>CATALUÑA</b>	<b>17.383</b>	<b>8.801</b>	<b>4.708</b>	<b>3.842</b>	<b>22</b>	<b>7</b>	<b>3</b>
ALICANTE/ALACANT	4.864	2.957	1.083	818	2	2	2
CASTELLON/CASTELLO	1.200	649	300	250	1		
VALENCIA	7.530	4.903	1.442	1.176	8		1
<b>COM. VALENCIANA</b>	<b>13.594</b>	<b>8.509</b>	<b>2.825</b>	<b>2.244</b>	<b>11</b>	<b>2</b>	<b>3</b>
BADAJOS	754	424	210	113	4	1	2
CACERES	308	127	99	78	2	1	1
<b>EXTREMADURA</b>	<b>1.062</b>	<b>551</b>	<b>309</b>	<b>191</b>	<b>6</b>	<b>2</b>	<b>3</b>
A CORUÑA	2.066	893	690	473	6	4	
LUGO	532	197	230	101	4		
OURENSE	519	228	204	86	1		
PONTEVEDRA	2.364	1.268	690	396	8	2	
<b>GALICIA</b>	<b>5.481</b>	<b>2.586</b>	<b>1.814</b>	<b>1.056</b>	<b>19</b>	<b>6</b>	
MADRID (COM. DE)	13.542	7.398	3.996	2.112	20	13	3
MURCIA (REGION DE)	4.036	1.993	1.151	886	5	1	
NAVARRA (COM. FORAL DE)	2.577	2.235	216	120	4	1	1
ALAVA	1.343	1.066	167	109	1		
GUIPUZCOA	1.545	1.043	271	217	11	2	1
VIZCAYA	2.443	1.866	393	182	2		
<b>PAIS VASCO</b>	<b>5.331</b>	<b>3.975</b>	<b>831</b>	<b>508</b>	<b>14</b>	<b>2</b>	<b>1</b>
RIOJA (LA)	794	555	150	89			
CEUTA	107	43	29	35			
MELILLA	111	78	23	10			
<b>TOTAL</b>	<b>111.180</b>	<b>66.229</b>	<b>27.154</b>	<b>17.550</b>	<b>168</b>	<b>55</b>	<b>24</b>

### 33.3M PRÓRROGAS SEGÚN SEXO, EDAD Y SECTOR DE ACTIVIDAD ECONÓMICA POR COMUNIDADES AUTONOMAS Y PROVINCIAS. MES

FEBRERO 2011

	TOTAL	SEXO Y EDAD						SECTOR DE ACTIVIDAD ECONÓMICA			
		HOMBRES			MUJERES			AGRICULTURA	INDUSTRIA	CONSTRUCCIÓN	SERVICIOS
		< 25 AÑOS	25-44 AÑOS	≥45 AÑOS	< 25 AÑOS	25-44 AÑOS	≥45 AÑOS				
ALMERIA	1.693	146	430	83	246	644	144	197	78	53	1.365
CADIZ	2.778	293	803	213	357	955	157	46	243	151	2.338
CORDOBA	1.612	191	449	147	207	505	113	184	155	103	1.170
GRANADA	2.387	228	863	208	264	678	146	50	145	102	2.090
HUELVA	926	78	304	95	77	305	67	6	79	84	757
JAEN	1.029	136	300	107	129	288	69	131	179	45	674
MALAGA	3.728	331	1.146	284	451	1.280	236	18	233	229	3.248
SEVILLA	4.644	501	1.536	350	578	1.410	269	44	341	267	3.992
<b>ANDALUCIA</b>	<b>18.797</b>	<b>1.904</b>	<b>5.831</b>	<b>1.487</b>	<b>2.309</b>	<b>6.065</b>	<b>1.201</b>	<b>676</b>	<b>1.453</b>	<b>1.034</b>	<b>15.634</b>
HUESCA	273	26	99	30	28	75	15	16	30	23	204
TERUEL	215	39	70	20	24	50	12	8	29	18	160
ZARAGOZA	2.867	376	1.130	206	237	744	174	15	476	72	2.304
<b>ARAGON</b>	<b>3.355</b>	<b>441</b>	<b>1.299</b>	<b>256</b>	<b>289</b>	<b>869</b>	<b>201</b>	<b>39</b>	<b>535</b>	<b>113</b>	<b>2.668</b>
ASTURIAS (PRINCIPADO DE)	2.101	225	720	132	169	677	178	6	260	156	1.679
<b>BALEAR (ILLES)</b>	<b>2.372</b>	<b>212</b>	<b>750</b>	<b>191</b>	<b>242</b>	<b>785</b>	<b>192</b>	<b>26</b>	<b>108</b>	<b>222</b>	<b>2.016</b>
LAS PALMAS	4.059	367	1.323	321	397	1.310	341	49	104	93	3.813
STA. C. TENERIFE	3.711	277	1.085	270	346	1.379	354	122	87	93	3.409
<b>CANARIAS</b>	<b>7.770</b>	<b>644</b>	<b>2.408</b>	<b>591</b>	<b>743</b>	<b>2.689</b>	<b>695</b>	<b>171</b>	<b>191</b>	<b>186</b>	<b>7.222</b>
<b>CANTABRIA</b>	<b>1.423</b>	<b>144</b>	<b>549</b>	<b>81</b>	<b>111</b>	<b>456</b>	<b>82</b>	<b>6</b>	<b>182</b>	<b>95</b>	<b>1.140</b>
ALBACETE	775	117	244	66	103	199	46	40	93	69	573
CIUDAD REAL	775	111	272	64	104	193	31	12	135	62	566
CUENCA	478	57	157	20	69	147	28	29	42	21	386
GUADALAJARA	1.325	179	576	70	89	360	51	6	40	21	1.258
TOLEDO	1.121	152	409	78	130	304	48	57	137	71	856
<b>CASTILLA-LA MANCHA</b>	<b>4.474</b>	<b>616</b>	<b>1.658</b>	<b>298</b>	<b>495</b>	<b>1.203</b>	<b>204</b>	<b>144</b>	<b>447</b>	<b>244</b>	<b>3.639</b>
AVILA	265	24	92	16	25	83	25	2	10	3	250
BURGOS	1.940	301	804	120	153	460	102	10	215	28	1.687
LEON	816	88	224	46	98	289	71	14	112	39	651
PALENCIA	492	84	178	40	41	109	40	4	45	13	430
SALAMANCA	506	65	150	39	59	166	27	8	59	17	422
SEGOVIA	530	110	174	33	48	129	36	9	20	17	484
SORIA	177	32	55	14	18	50	8	7	40	8	122
VALLADOLID	1.607	194	577	99	148	486	103	5	158	53	1.391
ZAMORA	537	64	140	25	55	184	69	16	32	21	468
<b>CASTILLA Y LEON</b>	<b>6.870</b>	<b>962</b>	<b>2.394</b>	<b>432</b>	<b>645</b>	<b>1.956</b>	<b>481</b>	<b>75</b>	<b>691</b>	<b>199</b>	<b>5.905</b>
BARCELONA	12.927	1.480	4.468	942	1.465	3.769	803	39	1.192	558	11.138
GIRONA	1.761	212	640	126	192	478	113	30	213	116	1.402
LLEIDA	931	94	343	76	112	254	52	22	85	66	758
TARRAGONA	1.764	182	604	116	213	542	107	16	156	104	1.488
<b>CATALUÑA</b>	<b>17.383</b>	<b>1.968</b>	<b>6.055</b>	<b>1.260</b>	<b>1.982</b>	<b>5.043</b>	<b>1.075</b>	<b>107</b>	<b>1.646</b>	<b>844</b>	<b>14.786</b>
ALICANTE/ALACANT	4.864	393	1.747	528	415	1.389	392	173	1.089	330	3.272
CASTELLON/CASTELLO	1.200	99	530	139	94	293	45	8	228	74	890
VALENCIA	7.530	764	2.849	582	658	2.163	514	135	841	321	6.233
<b>COM. VALENCIANA</b>	<b>13.594</b>	<b>1.256</b>	<b>5.126</b>	<b>1.249</b>	<b>1.167</b>	<b>3.845</b>	<b>951</b>	<b>316</b>	<b>2.158</b>	<b>725</b>	<b>10.395</b>
BADAJOS	754	119	210	64	94	227	40	23	71	50	610
CACERES	308	53	81	15	45	93	21	11	25	18	254
<b>EXTREMADURA</b>	<b>1.062</b>	<b>172</b>	<b>291</b>	<b>79</b>	<b>139</b>	<b>320</b>	<b>61</b>	<b>34</b>	<b>96</b>	<b>68</b>	<b>864</b>
A CORUÑA	2.066	251	613	123	234	729	116	27	185	201	1.653
LUGO	532	65	150	57	49	170	41	10	45	27	450
OURENSE	519	77	154	24	57	168	39	5	122	27	365
PONTEVEDRA	2.364	287	785	140	274	760	118	18	431	148	1.767
<b>GALICIA</b>	<b>5.481</b>	<b>680</b>	<b>1.702</b>	<b>344</b>	<b>614</b>	<b>1.827</b>	<b>314</b>	<b>60</b>	<b>783</b>	<b>403</b>	<b>4.235</b>
MADRID (COM. DE)	13.542	1.614	4.810	845	1.482	4.017	774	17	695	585	12.245
MURCIA (REGION DE)	4.036	460	1.367	416	430	1.160	203	396	471	264	2.905
<b>NAVARRA (COM. FORAL DE)</b>	<b>2.577</b>	<b>338</b>	<b>985</b>	<b>174</b>	<b>184</b>	<b>718</b>	<b>178</b>	<b>7</b>	<b>182</b>	<b>52</b>	<b>2.336</b>
ALAVA	1.343	190	622	75	93	311	52	15	204	21	1.103
GUIPUZCOA	1.545	166	555	91	136	500	97	2	280	41	1.222
VIZCAYA	2.443	256	981	203	182	656	165	27	332	120	1.964
<b>PAIS VASCO</b>	<b>5.331</b>	<b>612</b>	<b>2.158</b>	<b>369</b>	<b>411</b>	<b>1.467</b>	<b>314</b>	<b>44</b>	<b>816</b>	<b>182</b>	<b>4.289</b>
RIOJA (LA)	794	88	278	49	96	241	42	19	111	40	624
CEUTA	107	17	38	3	11	34	4		16	5	86
MELILLA	111	9	41	9	17	32	3		3	11	97
<b>TOTAL</b>	<b>111.180</b>	<b>12.362</b>	<b>38.460</b>	<b>8.265</b>	<b>11.536</b>	<b>33.404</b>	<b>7.153</b>	<b>2.143</b>	<b>10.844</b>	<b>5.428</b>	<b>92.765</b>

### 34.1M CONTRATOS CONVERTIDOS EN INDEFINIDOS SEGÚN TIPO DE CONTRATO POR COMUNIDADES AUTÓNOMAS Y PROVINCIAS. AMBOS SEXOS. MES

FEBRERO 2011

	TOTAL	OBRA O SERVICIO	EVENTUAL CIRCUNSTANCIAS DE LA PRODUCCIÓN	INTERINIDAD	TEMPORAL PERS. DISCAPACIDAD
ALMERIA	474	186	250	32	2
CADIZ	675	194	441	17	6
CORDOBA	472	244	190	16	6
GRANADA	427	99	288	18	1
HUELVA	243	147	66	21	5
JAEN	395	73	268	47	2
MALAGA	1.131	298	771	25	11
SEVILLA	1.386	503	726	75	20
<b>ANDALUCIA</b>	<b>5.203</b>	<b>1.744</b>	<b>3.000</b>	<b>251</b>	<b>53</b>
HUESCA	199	61	126	6	2
TERUEL	83	19	55	3	
ZARAGOZA	995	231	658	51	7
<b>ARAGON</b>	<b>1.277</b>	<b>311</b>	<b>839</b>	<b>60</b>	<b>9</b>
<b>ASTURIAS (PRINCIPADO DE)</b>	<b>719</b>	<b>196</b>	<b>418</b>	<b>26</b>	<b>6</b>
<b>BALEARS (ILLES)</b>	<b>880</b>	<b>200</b>	<b>647</b>	<b>13</b>	<b>6</b>
LAS PALMAS	1.048	95	904	28	7
STA. C. TENERIFE	964	147	771	26	6
<b>CANARIAS</b>	<b>2.012</b>	<b>242</b>	<b>1.675</b>	<b>54</b>	<b>13</b>
<b>CANTABRIA</b>	<b>445</b>	<b>149</b>	<b>254</b>	<b>13</b>	<b>10</b>
ALBACETE	330	72	237	6	3
CIUDAD REAL	277	96	149	5	3
CUENCA	124	33	81	2	3
GUADALAJARA	154	25	113	6	1
TOLEDO	508	167	311	13	6
<b>CASTILLA-LA MANCHA</b>	<b>1.393</b>	<b>393</b>	<b>891</b>	<b>32</b>	<b>16</b>
AVILA	106	33	59	9	1
BURGOS	342	80	208	18	5
LEON	360	90	240	9	1
PALENCIA	107	28	70	4	1
SALAMANCA	184	72	96	6	1
SEGOVIA	107	45	46	5	5
SORIA	69	18	47	2	1
VALLADOLID	448	121	269	32	9
ZAMORA	81	21	55	3	
<b>CASTILLA Y LEON</b>	<b>1.804</b>	<b>508</b>	<b>1.090</b>	<b>88</b>	<b>24</b>
BARCELONA	5.798	936	4.355	260	36
GIRONA	742	98	592	26	5
LLEIDA	423	50	354	9	4
TARRAGONA	722	135	523	29	4
<b>CATALUÑA</b>	<b>7.685</b>	<b>1.219</b>	<b>5.824</b>	<b>324</b>	<b>49</b>
ALICANTE/ALACANT	1.854	374	1.351	33	6
CASTELLON/CASTELLO	600	169	390	11	1
VALENCIA	2.865	651	2.006	57	25
<b>COM. VALENCIANA</b>	<b>5.319</b>	<b>1.194</b>	<b>3.747</b>	<b>101</b>	<b>32</b>
BADAJOS	358	161	163	21	1
CACERES	216	90	99	8	5
<b>EXTREMADURA</b>	<b>574</b>	<b>251</b>	<b>262</b>	<b>29</b>	<b>6</b>
A CORUÑA	867	212	572	30	8
LUGO	281	69	185	8	1
OURENSE	185	33	134	3	4
PONTEVEDRA	704	180	466	23	6
<b>GALICIA</b>	<b>2.037</b>	<b>494</b>	<b>1.357</b>	<b>64</b>	<b>19</b>
<b>MADRID (COM. DE)</b>	<b>6.532</b>	<b>1.747</b>	<b>4.225</b>	<b>217</b>	<b>51</b>
<b>MURCIA (REGION DE)</b>	<b>1.243</b>	<b>363</b>	<b>803</b>	<b>28</b>	<b>12</b>
<b>NAVARRA (COM. FORAL DE)</b>	<b>477</b>	<b>110</b>	<b>281</b>	<b>31</b>	<b>2</b>
ALAVA	341	60	221	12	10
GUIPUZCOA	476	103	287	28	14
VIZCAYA	660	180	355	34	6
<b>PAIS VASCO</b>	<b>1.477</b>	<b>343</b>	<b>863</b>	<b>74</b>	<b>30</b>
RIOJA (LA)	248	76	145	10	1
CEUTA	43	10	28	4	
MELILLA	58	9	49		
EXTRANJERO	35	6	25	1	2
<b>TOTAL</b>	<b>39.461</b>	<b>9.565</b>	<b>26.423</b>	<b>1.420</b>	<b>341</b>

**34.1M CONTRATOS CONVERTIDOS EN INDEFINIDOS SEGÚN TIPO DE CONTRATO POR COMUNIDADES AUTÓNOMAS Y PROVINCIAS. AMBOS SEXOS. MES (Continuación)**

FEBRERO 2011

	SUSTITUCIÓN JUBILACIÓN 64 AÑOS	PRÁCTICAS	RELEVO	FORMACIÓN	OTROS CONTRATOS
ALMERIA		2	1		1
CADIZ		10	3	4	
CORDOBA		9	4	3	
GRANADA		10	7	4	
HUELVA		3		1	
JAEN		3		2	
MALAGA		12	11	3	
SEVILLA	2	31	24	5	
<b>ANDALUCIA</b>	<b>2</b>	<b>80</b>	<b>50</b>	<b>22</b>	<b>1</b>
HUESCA	1	1	2		
TERUEL		5	1		
ZARAGOZA	4	16	25	1	2
<b>ARAGON</b>	<b>5</b>	<b>22</b>	<b>28</b>	<b>1</b>	<b>2</b>
ASTURIAS (PRINCIPADO DE)	2	19	48	3	1
<b>BALEARS (ILLES)</b>	<b>1</b>	<b>6</b>	<b>5</b>	<b>1</b>	<b>1</b>
LAS PALMAS		7	5	2	
STA. C. TENERIFE		7	6		1
<b>CANARIAS</b>		<b>14</b>	<b>11</b>	<b>2</b>	<b>1</b>
<b>CANTABRIA</b>		<b>3</b>	<b>16</b>		
ALBACETE	1	5	2	3	1
CIUDAD REAL		14	5	5	
CUENCA		1		4	
GUADALAJARA		5	3	1	
TOLEDO		5	2	4	
<b>CASTILLA-LA MANCHA</b>	<b>1</b>	<b>30</b>	<b>12</b>	<b>17</b>	<b>1</b>
AVILA		1	1	1	1
BURGOS	2	5	24		
LEON		6	11	3	
PALENCIA		4			
SALAMANCA		3	1	3	2
SEGOVIA	2	1	3		
SORIA	1				
VALLADOLID		11	6		
ZAMORA		1	1		
<b>CASTILLA Y LEON</b>	<b>5</b>	<b>32</b>	<b>47</b>	<b>7</b>	<b>3</b>
BARCELONA	9	76	111	13	2
GIRONA	1	1	13	4	2
LLEIDA	1	2	3		
TARRAGONA	1	12	14	4	
<b>CATALUÑA</b>	<b>12</b>	<b>91</b>	<b>141</b>	<b>21</b>	<b>4</b>
ALICANTE/ALACANT	1	44	29	16	
CASTELLON/CASTELLO	1	14	13	1	
VALENCIA	2	60	50	11	3
<b>COM. VALENCIANA</b>	<b>4</b>	<b>118</b>	<b>92</b>	<b>28</b>	<b>3</b>
BADAJOS		3	2	7	
CACERES		4	6	4	
<b>EXTREMADURA</b>		<b>7</b>	<b>8</b>	<b>11</b>	
A CORUÑA		16	24	4	1
LUGO		10	7	1	
OURENSE		7	4		
PONTEVEDRA		13	10	5	1
<b>GALICIA</b>		<b>46</b>	<b>45</b>	<b>10</b>	<b>2</b>
MADRID (COM. DE)	10	187	77	17	1
MURCIA (REGION DE)	2	12	12	11	
<b>NAVARRA (COM. FORAL DE)</b>	<b>1</b>	<b>18</b>	<b>33</b>	<b>1</b>	
ALAVA		11	27		
GUIPUZCOA	1	16	24	3	
VIZCAYA	1	16	65	3	
<b>PAIS VASCO</b>	<b>2</b>	<b>43</b>	<b>116</b>	<b>6</b>	
RIOJA (LA)		7	9		
CEUTA		1			
MELILLA					
EXTRANJERO			1		
<b>TOTAL</b>	<b>47</b>	<b>736</b>	<b>751</b>	<b>158</b>	<b>20</b>

### 34.1.1M CONTRATOS CONVERTIDOS EN INDEFINIDOS SEGÚN TIPO DE CONTRATO POR COMUNIDADES AUTÓNOMAS Y PROVINCIAS. HOMBRES. MES

FEBRERO 2011

	TOTAL	OBRA O SERVICIO	EVENTUAL CIRCUNSTANCIAS DE LA PRODUCCIÓN	INTERINIDAD	TEMPORAL PERS. DISCAPACIDAD
ALMERIA	233	97	116	16	2
CADIZ	359	127	219	7	1
CORDOBA	251	124	111	4	3
GRANADA	227	68	137	9	1
HUELVA	121	79	33	4	2
JAEN	156	44	105	3	2
MALAGA	580	174	373	9	8
SEVILLA	804	319	395	38	12
<b>ANDALUCIA</b>	<b>2.731</b>	<b>1.032</b>	<b>1.489</b>	<b>90</b>	<b>31</b>
HUESCA	120	35	78	2	2
TERUEL	49	11	32		
ZARAGOZA	531	139	343	16	5
<b>ARAGON</b>	<b>700</b>	<b>185</b>	<b>453</b>	<b>18</b>	<b>7</b>
<b>ASTURIAS (PRINCIPADO DE)</b>	<b>361</b>	<b>105</b>	<b>189</b>	<b>9</b>	<b>5</b>
<b>BALEARS (ILLES)</b>	<b>492</b>	<b>146</b>	<b>333</b>	<b>3</b>	<b>2</b>
LAS PALMAS	594	61	510	10	5
STA. C. TENERIFE	552	101	424	14	3
<b>CANARIAS</b>	<b>1.146</b>	<b>162</b>	<b>934</b>	<b>24</b>	<b>8</b>
<b>CANTABRIA</b>	<b>206</b>	<b>56</b>	<b>126</b>	<b>3</b>	<b>7</b>
ALBACETE	211	52	148		1
CIUDAD REAL	178	77	81	1	1
CUENCA	82	22	52	2	3
GUADALAJARA	78	18	52	3	1
TOLEDO	315	93	204	7	4
<b>CASTILLA-LA MANCHA</b>	<b>864</b>	<b>262</b>	<b>537</b>	<b>13</b>	<b>10</b>
AVILA	63	18	36	4	1
BURGOS	193	48	106	8	3
LEON	212	59	139	1	
PALENCIA	57	8	46		
SALAMANCA	96	36	55	1	
SEGOVIA	49	16	25	2	1
SORIA	41	11	28		1
VALLADOLID	210	57	138	8	3
ZAMORA	43	13	28		
<b>CASTILLA Y LEON</b>	<b>964</b>	<b>266</b>	<b>601</b>	<b>24</b>	<b>9</b>
BARCELONA	3.038	553	2.273	81	17
GIRONA	400	66	299	13	4
LLEIDA	228	23	196	3	2
TARRAGONA	393	88	276	8	3
<b>CATALUÑA</b>	<b>4.059</b>	<b>730</b>	<b>3.044</b>	<b>105</b>	<b>26</b>
ALICANTE/ALACANT	898	154	679	16	4
CASTELLON/CASTELLO	286	77	196	3	
VALENCIA	1.417	320	987	15	21
<b>COM. VALENCIANA</b>	<b>2.601</b>	<b>551</b>	<b>1.862</b>	<b>34</b>	<b>25</b>
BADAJOS	200	94	92	7	1
CACERES	119	47	57	1	5
<b>EXTREMADURA</b>	<b>319</b>	<b>141</b>	<b>149</b>	<b>8</b>	<b>6</b>
A CORUÑA	441	106	297	8	7
LUGO	144	34	93	5	1
OURENSE	94	16	68		2
PONTEVEDRA	366	116	229	3	3
<b>GALICIA</b>	<b>1.045</b>	<b>272</b>	<b>687</b>	<b>16</b>	<b>13</b>
<b>MADRID (COM. DE)</b>	<b>3.439</b>	<b>903</b>	<b>2.268</b>	<b>76</b>	<b>33</b>
<b>MURCIA (REGION DE)</b>	<b>714</b>	<b>266</b>	<b>410</b>	<b>7</b>	<b>10</b>
<b>NAVARRA (COM. FORAL DE)</b>	<b>274</b>	<b>77</b>	<b>151</b>	<b>13</b>	<b>2</b>
ALAVA	180	37	107	5	7
GUIPUZCOA	271	67	154	14	6
VIZCAYA	369	111	182	9	4
<b>PAIS VASCO</b>	<b>820</b>	<b>215</b>	<b>443</b>	<b>28</b>	<b>17</b>
RIOJA (LA)	157	58	84	4	1
CEUTA	25	8	17		
MELILLA	34	6	28		
EXTRANJERO	17	3	12		1
<b>TOTAL</b>	<b>20.968</b>	<b>5.444</b>	<b>13.817</b>	<b>475</b>	<b>213</b>

**34.1.1M CONTRATOS CONVERTIDOS EN INDEFINIDOS SEGÚN TIPO DE CONTRATO POR COMUNIDADES AUTÓNOMAS Y PROVINCIAS. HOMBRES. MES (Continuación)**

FEBRERO 2011

	SUSTITUCIÓN JUBILACIÓN 64 AÑOS	PRÁCTICAS	RELEVO	FORMACIÓN	OTROS CONTRATOS
ALMERIA		1	1		
CADIZ		2	3		
CORDOBA		4	2	3	
GRANADA		6	5	1	
HUELVA		2		1	
JAEN		1		1	
MALAGA		6	8	2	
SEVILLA		20	18	2	
<b>ANDALUCIA</b>		<b>42</b>	<b>37</b>	<b>10</b>	
HUESCA	1		2		
TERUEL		5	1		
ZARAGOZA	3	7	18		
<b>ARAGON</b>	<b>4</b>	<b>12</b>	<b>21</b>		
ASTURIAS (PRINCIPADO DE)	1	9	39	3	1
<b>BALEARS (ILLES)</b>	<b>1</b>	<b>4</b>	<b>1</b>	<b>1</b>	<b>1</b>
LAS PALMAS		5	3		
STA. C. TENERIFE		5	4		1
<b>CANARIAS</b>		<b>10</b>	<b>7</b>		<b>1</b>
<b>CANTABRIA</b>		<b>1</b>	<b>13</b>		
ALBACETE	1	3	2	3	1
CIUDAD REAL		9	5	4	
CUENCA				3	
GUADALAJARA		1	3		
TOLEDO		3	1	3	
<b>CASTILLA-LA MANCHA</b>	<b>1</b>	<b>16</b>	<b>11</b>	<b>13</b>	<b>1</b>
AVILA		1	1	1	1
BURGOS	2	3	23		
LEON		2	8	3	
PALENCIA		3			
SALAMANCA		2	1		1
SEGOVIA	1	1	3		
SORIA	1				
VALLADOLID		2	2		
ZAMORA		1	1		
<b>CASTILLA Y LEON</b>	<b>4</b>	<b>15</b>	<b>39</b>	<b>4</b>	<b>2</b>
BARCELONA	6	35	65	8	
GIRONA	1	1	11	3	2
LLEIDA	1	1	2		
TARRAGONA		5	10	3	
<b>CATALUÑA</b>	<b>8</b>	<b>42</b>	<b>88</b>	<b>14</b>	<b>2</b>
ALICANTE/ALACANT	1	13	22	9	
CASTELLON/CASTELLO	1	6	3		
VALENCIA	2	34	31	5	2
<b>COM. VALENCIANA</b>	<b>4</b>	<b>53</b>	<b>56</b>	<b>14</b>	<b>2</b>
BADAJOS		1	1	4	
CACERES		3	3	3	
<b>EXTREMADURA</b>		<b>4</b>	<b>4</b>	<b>7</b>	
A CORUÑA		5	14	3	1
LUGO		5	6		
OURENSE		5	3		
PONTEVEDRA		8	5	2	
<b>GALICIA</b>		<b>23</b>	<b>28</b>	<b>5</b>	<b>1</b>
MADRID (COM. DE)	6	97	46	9	1
MURCIA (REGION DE)	2	4	10	5	
<b>NAVARRA (COM. FORAL DE)</b>	<b>1</b>	<b>6</b>	<b>24</b>		
ALAVA		8	16		
GUIPUZCOA	1	10	17	2	
VIZCAYA	1	7	54	1	
<b>PAIS VASCO</b>	<b>2</b>	<b>25</b>	<b>87</b>	<b>3</b>	
RIOJA (LA)		6	4		
CEUTA					
MELILLA					
EXTRANJERO			1		
<b>TOTAL</b>	<b>34</b>	<b>369</b>	<b>516</b>	<b>88</b>	<b>12</b>



### 34.1.2M CONTRATOS CONVERTIDOS EN INDEFINIDOS SEGÚN TIPO DE CONTRATO POR COMUNIDADES AUTÓNOMAS Y PROVINCIAS. MUJERES. MES

FEBRERO 2011

	TOTAL	OBRA O SERVICIO	EVENTUAL CIRCUNSTANCIAS DE LA PRODUCCIÓN	INTERINIDAD	TEMPORAL PERS. DISCAPACIDAD
ALMERIA	241	89	134	16	
CADIZ	316	67	222	10	5
CORDOBA	221	120	79	12	3
GRANADA	200	31	151	9	
HUELVA	122	68	33	17	3
JAEN	239	29	163	44	
MALAGA	551	124	398	16	3
SEVILLA	582	184	331	37	8
<b>ANDALUCIA</b>	<b>2.472</b>	<b>712</b>	<b>1.511</b>	<b>161</b>	<b>22</b>
HUESCA	79	26	48	4	
TERUEL	34	8	23	3	
ZARAGOZA	464	92	315	35	2
<b>ARAGON</b>	<b>577</b>	<b>126</b>	<b>386</b>	<b>42</b>	<b>2</b>
<b>ASTURIAS (PRINCIPADO DE)</b>	<b>358</b>	<b>91</b>	<b>229</b>	<b>17</b>	<b>1</b>
<b>BALEARS (ILLES)</b>	<b>388</b>	<b>54</b>	<b>314</b>	<b>10</b>	<b>4</b>
LAS PALMAS	454	34	394	18	2
STA. C. TENERIFE	412	46	347	12	3
<b>CANARIAS</b>	<b>866</b>	<b>80</b>	<b>741</b>	<b>30</b>	<b>5</b>
<b>CANTABRIA</b>	<b>239</b>	<b>93</b>	<b>128</b>	<b>10</b>	<b>3</b>
ALBACETE	119	20	89	6	2
CIUDAD REAL	99	19	68	4	2
CUENCA	42	11	29		
GUADALAJARA	76	7	61	3	
TOLEDO	193	74	107	6	2
<b>CASTILLA-LA MANCHA</b>	<b>529</b>	<b>131</b>	<b>354</b>	<b>19</b>	<b>6</b>
AVILA	43	15	23	5	
BURGOS	149	32	102	10	2
LEON	148	31	101	8	1
PALENCIA	50	20	24	4	1
SALAMANCA	88	36	41	5	1
SEGOVIA	58	29	21	3	4
SORIA	28	7	19	2	
VALLADOLID	238	64	131	24	6
ZAMORA	38	8	27	3	
<b>CASTILLA Y LEON</b>	<b>840</b>	<b>242</b>	<b>489</b>	<b>64</b>	<b>15</b>
BARCELONA	2.760	383	2.082	179	19
GIRONA	342	32	293	13	1
LLEIDA	195	27	158	6	2
TARRAGONA	329	47	247	21	1
<b>CATALUÑA</b>	<b>3.626</b>	<b>489</b>	<b>2.780</b>	<b>219</b>	<b>23</b>
ALICANTE/ALACANT	956	220	672	17	2
CASTELLON/CASTELLO	314	92	194	8	1
VALENCIA	1.448	331	1.019	42	4
<b>COM. VALENCIANA</b>	<b>2.718</b>	<b>643</b>	<b>1.885</b>	<b>67</b>	<b>7</b>
BADAJOS	158	67	71	14	
CACERES	97	43	42	7	
<b>EXTREMADURA</b>	<b>255</b>	<b>110</b>	<b>113</b>	<b>21</b>	
A CORUÑA	426	106	275	22	1
LUGO	137	35	92	3	
OURENSE	91	17	66	3	2
PONTEVEDRA	338	64	237	20	3
<b>GALICIA</b>	<b>992</b>	<b>222</b>	<b>670</b>	<b>48</b>	<b>6</b>
<b>MADRID (COM. DE)</b>	<b>3.093</b>	<b>844</b>	<b>1.957</b>	<b>141</b>	<b>18</b>
<b>MURCIA (REGION DE)</b>	<b>529</b>	<b>97</b>	<b>393</b>	<b>21</b>	<b>2</b>
<b>NAVARRA (COM. FORAL DE)</b>	<b>203</b>	<b>33</b>	<b>130</b>	<b>18</b>	
ALAVA	161	23	114	7	3
GUIPUZCOA	205	36	133	14	8
VIZCAYA	291	69	173	25	2
<b>PAIS VASCO</b>	<b>657</b>	<b>128</b>	<b>420</b>	<b>46</b>	<b>13</b>
RIOJA (LA)	91	18	61	6	
CEUTA	18	2	11	4	
MELILLA	24	3	21		
EXTRANJERO	18	3	13	1	1
<b>TOTAL</b>	<b>18.493</b>	<b>4.121</b>	<b>12.606</b>	<b>945</b>	<b>128</b>

### 34.1.2M CONTRATOS CONVERTIDOS EN INDEFINIDOS SEGÚN TIPO DE CONTRATO POR COMUNIDADES AUTÓNOMAS Y PROVINCIAS. MUJERES. MES (Continuación)

FEBRERO 2011

	SUSTITUCIÓN JUBILACIÓN 64 AÑOS	PRÁCTICAS	RELEVO	FORMACIÓN	OTROS CONTRATOS
ALMERIA		1			1
CADIZ		8		4	
CORDOBA		5	2		
GRANADA		4	2	3	
HUELVA		1			
JAEN		2		1	
MALAGA		6	3	1	
SEVILLA	2	11	6	3	
<b>ANDALUCIA</b>	<b>2</b>	<b>38</b>	<b>13</b>	<b>12</b>	<b>1</b>
HUESCA		1			
TERUEL					
ZARAGOZA	1	9	7	1	2
<b>ARAGON</b>	<b>1</b>	<b>10</b>	<b>7</b>	<b>1</b>	<b>2</b>
<b>ASTURIAS (PRINCIPADO DE)</b>	<b>1</b>	<b>10</b>	<b>9</b>		
<b>BALEARS (ILLES)</b>		<b>2</b>	<b>4</b>		
LAS PALMAS		2	2	2	
STA. C. TENERIFE		2	2		
<b>CANARIAS</b>		<b>4</b>	<b>4</b>	<b>2</b>	
<b>CANTABRIA</b>		<b>2</b>	<b>3</b>		
ALBACETE		2			
CIUDAD REAL		5		1	
CUENCA		1		1	
GUADALAJARA		4		1	
TOLEDO		2	1	1	
<b>CASTILLA-LA MANCHA</b>		<b>14</b>	<b>1</b>	<b>4</b>	
AVILA					
BURGOS		2	1		
LEON		4	3		
PALENCIA		1			
SALAMANCA		1		3	1
SEGOVIA	1				
SORIA					
VALLADOLID		9	4		
ZAMORA					
<b>CASTILLA Y LEON</b>	<b>1</b>	<b>17</b>	<b>8</b>	<b>3</b>	<b>1</b>
BARCELONA	3	41	46	5	2
GIRONA			2	1	
LLEIDA		1	1		
TARRAGONA	1	7	4	1	
<b>CATALUÑA</b>	<b>4</b>	<b>49</b>	<b>53</b>	<b>7</b>	<b>2</b>
ALICANTE/ALACANT		31	7	7	
CASTELLON/CASTELLO		8	10	1	
VALENCIA		26	19	6	1
<b>COM. VALENCIANA</b>		<b>65</b>	<b>36</b>	<b>14</b>	<b>1</b>
BADAJOS		2	1	3	
CACERES		1	3	1	
<b>EXTREMADURA</b>		<b>3</b>	<b>4</b>	<b>4</b>	
A CORUÑA		11	10	1	
LUGO		5	1	1	
OURENSE		2	1		
PONTEVEDRA		5	5	3	1
<b>GALICIA</b>		<b>23</b>	<b>17</b>	<b>5</b>	<b>1</b>
MADRID (COM. DE)	4	90	31	8	
MURCIA (REGION DE)		8	2	6	
NAVARRA (COM. FORAL DE)		12	9	1	
ALAVA		3	11		
GUIPUZCOA		6	7	1	
VIZCAYA		9	11	2	
<b>PAIS VASCO</b>		<b>18</b>	<b>29</b>	<b>3</b>	
RIOJA (LA)		1	5		
CEUTA		1			
MELILLA					
EXTRANJERO					
<b>TOTAL</b>	<b>13</b>	<b>367</b>	<b>235</b>	<b>70</b>	<b>8</b>

### 34.2M TOTAL CONTRATOS CONVERTIDOS EN INDEFINIDOS SEGÚN SEXO Y TIPO DE JORNADA POR COMUNIDADES AUTÓNOMAS Y PROVINCIAS. MES

FEBRERO 2011

	TOTAL	AMBOS SEXOS			HOMBRES			MUJERES		
		JORNADA PARCIAL	JORNADA COMPLETA	FIJOS DISCONTINUOS	JORNADA PARCIAL	JORNADA COMPLETA	FIJOS DISCONTINUOS	JORNADA PARCIAL	JORNADA COMPLETA	FIJOS DISCONTINUOS
ALMERIA	474	129	298	47	46	158	29	83	140	18
CADIZ	675	235	425	15	88	268	3	147	157	12
CORDOBA	472	120	281	71	37	196	18	83	85	53
GRANADA	427	157	263	7	55	169	3	102	94	4
HUELVA	243	43	150	50	13	94	14	30	56	36
JAEN	395	219	175	1	32	124		187	51	1
MALAGA	1.131	412	666	53	144	424	12	268	242	41
SEVILLA	1.386	359	1.022	5	133	668	3	226	354	2
<b>ANDALUCIA</b>	<b>5.203</b>	<b>1.674</b>	<b>3.280</b>	<b>249</b>	<b>548</b>	<b>2.101</b>	<b>82</b>	<b>1.126</b>	<b>1.179</b>	<b>167</b>
HUESCA	199	37	152	10	11	105	4	26	47	6
TERUEL	83	21	61	1	5	43	1	16	18	
ZARAGOZA	995	309	685	1	87	444		222	241	1
<b>ARAGON</b>	<b>1.277</b>	<b>367</b>	<b>898</b>	<b>12</b>	<b>103</b>	<b>592</b>	<b>5</b>	<b>264</b>	<b>306</b>	<b>7</b>
ASTURIAS (PRINCIPADO DE)	719	193	524	2	52	309		141	215	2
<b>BALEARS (ILLES)</b>	<b>880</b>	<b>247</b>	<b>566</b>	<b>67</b>	<b>97</b>	<b>357</b>	<b>38</b>	<b>150</b>	<b>209</b>	<b>29</b>
LAS PALMAS	1.048	334	708	6	156	435	3	178	273	3
STA. C. TENERIFE	964	333	602	29	157	375	20	176	227	9
<b>CANARIAS</b>	<b>2.012</b>	<b>667</b>	<b>1.310</b>	<b>35</b>	<b>313</b>	<b>810</b>	<b>23</b>	<b>354</b>	<b>500</b>	<b>12</b>
<b>CANTABRIA</b>	<b>445</b>	<b>152</b>	<b>287</b>	<b>6</b>	<b>37</b>	<b>166</b>	<b>3</b>	<b>115</b>	<b>121</b>	<b>3</b>
ALBACETE	330	73	249	8	25	180	6	48	69	2
CIUDAD REAL	277	52	225		19	159		33	66	
CUENCA	124	29	92	3	9	72	1	20	20	2
GUADALAJARA	154	36	117	1	8	70		28	47	1
TOLEDO	508	140	367	1	51	263	1	89	104	
<b>CASTILLA-LA MANCHA</b>	<b>1.393</b>	<b>330</b>	<b>1.050</b>	<b>13</b>	<b>112</b>	<b>744</b>	<b>8</b>	<b>218</b>	<b>306</b>	<b>5</b>
AVILA	106	31	73	2	7	55	1	24	18	1
BURGOS	342	91	249	2	26	167		65	82	2
LEON	360	94	264	2	33	179		61	85	2
PALENCIA	107	26	80	1	3	54		23	26	1
SALAMANCA	184	72	107	5	26	67	3	46	40	2
SEGOVIA	107	37	68	2	6	42	1	31	26	1
SORIA	69	12	57		6	35		6	22	
VALLADOLID	448	118	324	6	28	182		90	142	6
ZAMORA	81	18	60	3	6	37		12	23	3
<b>CASTILLA Y LEON</b>	<b>1.804</b>	<b>499</b>	<b>1.282</b>	<b>23</b>	<b>141</b>	<b>818</b>	<b>5</b>	<b>358</b>	<b>464</b>	<b>18</b>
BARCELONA	5.798	1.748	4.012	38	642	2.382	14	1.106	1.630	24
GIRONA	742	204	517	21	71	316	13	133	201	8
LLEIDA	423	132	274	17	44	175	9	88	99	8
TARRAGONA	722	193	509	20	58	328	7	135	181	13
<b>CATALUÑA</b>	<b>7.685</b>	<b>2.277</b>	<b>5.312</b>	<b>96</b>	<b>815</b>	<b>3.201</b>	<b>43</b>	<b>1.462</b>	<b>2.111</b>	<b>53</b>
ALICANTE/ALACANT	1.854	611	1.057	186	201	607	90	410	450	96
CASTELLON/CASTELLO	600	162	403	35	42	237	7	120	166	28
VALENCIA	2.865	810	1.943	112	232	1.130	55	578	813	57
<b>COM. VALENCIANA</b>	<b>5.319</b>	<b>1.583</b>	<b>3.403</b>	<b>333</b>	<b>475</b>	<b>1.974</b>	<b>152</b>	<b>1.108</b>	<b>1.429</b>	<b>181</b>
BADAJOS	358	88	269	1	33	166	1	55	103	
CACERES	216	49	164	3	15	104		34	60	3
<b>EXTREMADURA</b>	<b>574</b>	<b>137</b>	<b>433</b>	<b>4</b>	<b>48</b>	<b>270</b>	<b>1</b>	<b>89</b>	<b>163</b>	<b>3</b>
A CORUÑA	867	246	617	4	70	370	1	176	247	3
LUGO	281	71	203	7	24	116	4	47	87	3
OURENSE	185	43	142		8	86		35	56	
PONTEVEDRA	704	190	506	8	60	303	3	130	203	5
<b>GALICIA</b>	<b>2.037</b>	<b>550</b>	<b>1.468</b>	<b>19</b>	<b>162</b>	<b>875</b>	<b>8</b>	<b>388</b>	<b>593</b>	<b>11</b>
MADRID (COM. DE)	6.532	1.765	4.634	133	651	2.754	34	1.114	1.880	99
MURCIA (REGION DE)	1.243	376	719	148	113	482	119	263	237	29
NAVARRA (COM. FORAL DE)	477	122	344	11	31	239	4	91	105	7
ALAVA	341	82	259		24	156		58	103	
GUIPUZCOA	476	124	349	3	41	229	1	83	120	2
VIZCAYA	660	145	510	5	54	312	3	91	198	2
<b>PAIS VASCO</b>	<b>1.477</b>	<b>351</b>	<b>1.118</b>	<b>8</b>	<b>119</b>	<b>697</b>	<b>4</b>	<b>232</b>	<b>421</b>	<b>4</b>
RIOJA (LA)	248	49	179	20	16	121	20	33	58	
CEUTA	43	16	27		6	19		10	8	
MELILLA	58	26	32		16	18		10	14	
EXTRANJERO	35	12	23		3	14		9	9	
<b>TOTAL</b>	<b>39.461</b>	<b>11.393</b>	<b>26.889</b>	<b>1.179</b>	<b>3.858</b>	<b>16.561</b>	<b>549</b>	<b>7.535</b>	<b>10.328</b>	<b>630</b>

### 34.3M TOTAL CONTRATOS CONVERTIDOS EN INDEFINIDOS SEGÚN GRUPO PRINCIPAL DE OCUPACIÓN DEL PUESTO POR COMUNIDADES AUTÓNOMAS Y PROVINCIAS. MES

FEBRERO 2011

	TOTAL	A DIRECT. Y GERENT.	B TÉCNIC. Y PROF. SALUD Y ENSEÑAN.	C OTROS TÉCNIC. CIENT. E INTELECT.	D TÉCNICOS, PROFES. DE APOYO	E EMPLEADOS OFICINA NO PÚBLICO	F EMPLEADOS OFICINA PÚBLICO	G TRAB. SERV. RESTAUR. Y COMER.	H TRABAJ. SERV. SALUD
ALMERIA	474	6	14	16	34	36	16	154	49
CADIZ	675	7	20	34	56	61	42	190	51
CORDOBA	472	4	15	27	64	35	16	78	82
GRANADA	427	5	14	10	39	44	15	127	32
HUELVA	243		2	11	11	13	11	53	59
JAEN	395	1	16	16	27	17	7	48	159
MALAGA	1.131	8	21	38	111	76	105	305	79
SEVILLA	1.386	7	55	138	159	102	63	326	73
<b>ANDALUCIA</b>	<b>5.203</b>	<b>38</b>	<b>157</b>	<b>290</b>	<b>501</b>	<b>384</b>	<b>275</b>	<b>1.281</b>	<b>584</b>
HUESCA	199		4	4	21	5	6	42	4
TERUEL	83		4	3	4	5	6	11	4
ZARAGOZA	995	4	30	57	88	82	27	217	79
<b>ARAGON</b>	<b>1.277</b>	<b>4</b>	<b>38</b>	<b>64</b>	<b>113</b>	<b>92</b>	<b>39</b>	<b>270</b>	<b>87</b>
ASTURIAS (PRINCIPADO DE)	719	4	13	36	56	38	27	208	66
<b>BALEARS (ILLES)</b>	<b>880</b>	<b>3</b>	<b>12</b>	<b>24</b>	<b>64</b>	<b>79</b>	<b>79</b>	<b>215</b>	<b>55</b>
LAS PALMAS	1.048	3	12	31	77	52	59	361	50
STA. C. TENERIFE	964	5	21	64	83	41	57	351	39
<b>CANARIAS</b>	<b>2.012</b>	<b>8</b>	<b>33</b>	<b>95</b>	<b>160</b>	<b>93</b>	<b>116</b>	<b>712</b>	<b>89</b>
<b>CANTABRIA</b>	<b>445</b>	<b>8</b>	<b>8</b>	<b>16</b>	<b>28</b>	<b>12</b>	<b>22</b>	<b>99</b>	<b>93</b>
ALBACETE	330	1	5	14	30	15	14	91	10
CIUDAD REAL	277	2	3	14	41	10	9	49	18
CUENCA	124		4	2	6	14	4	36	4
GUADALAJARA	154		5	4	14	18	6	28	12
TOLEDO	508	2	9	6	31	37	55	105	26
<b>CASTILLA-LA MANCHA</b>	<b>1.393</b>	<b>5</b>	<b>26</b>	<b>40</b>	<b>122</b>	<b>94</b>	<b>88</b>	<b>309</b>	<b>70</b>
AVILA	106		5	1	4	3	7	23	7
BURGOS	342	1	8	15	33	20	12	74	17
LEON	360		12	7	22	15	8	89	19
PALENCIA	107		5	3	3	7		21	7
SALAMANCA	184		7	14	18	8	4	49	7
SEGOVIA	107	1	2	1	5	3	2	19	14
SORIA	69		1	5	8	6	4	14	2
VALLADOLID	448	2	16	22	67	29	39	105	24
ZAMORA	81	1	3	2	10	5	3	17	7
<b>CASTILLA Y LEON</b>	<b>1.804</b>	<b>5</b>	<b>59</b>	<b>70</b>	<b>170</b>	<b>96</b>	<b>79</b>	<b>411</b>	<b>104</b>
BARCELONA	5.798	33	163	324	727	517	364	1.263	322
GIRONA	742	2	21	19	72	54	38	176	43
LLEIDA	423	2	7	14	41	24	20	66	32
TARRAGONA	722	5	17	39	73	50	32	172	51
<b>CATALUÑA</b>	<b>7.685</b>	<b>42</b>	<b>208</b>	<b>396</b>	<b>913</b>	<b>645</b>	<b>454</b>	<b>1.677</b>	<b>448</b>
ALICANTE/ALACANT	1.854	4	46	66	185	138	116	423	162
CASTELLON/CASTELLO	600	1	16	24	60	39	18	108	65
VALENCIA	2.865	19	99	156	285	230	218	532	198
<b>COM. VALENCIANA</b>	<b>5.319</b>	<b>24</b>	<b>161</b>	<b>246</b>	<b>530</b>	<b>407</b>	<b>352</b>	<b>1.063</b>	<b>425</b>
BADAJOS	358	1	13	13	40	31	16	84	32
CACERES	216	1	16	11	21	14	7	44	24
<b>EXTREMADURA</b>	<b>574</b>	<b>2</b>	<b>29</b>	<b>24</b>	<b>61</b>	<b>45</b>	<b>23</b>	<b>128</b>	<b>56</b>
A CORUÑA	867	8	22	46	65	59	38	250	35
LUGO	281	1	6	9	20	20	7	60	21
OURENSE	185		4	6	16	9	4	50	10
PONTEVEDRA	704	6	21	47	67	37	43	164	31
<b>GALICIA</b>	<b>2.037</b>	<b>15</b>	<b>53</b>	<b>108</b>	<b>168</b>	<b>125</b>	<b>92</b>	<b>524</b>	<b>97</b>
MADRID (COM. DE)	6.532	28	273	450	703	711	489	1.379	365
MURCIA (REGION DE)	1.243	6	26	28	96	73	56	305	51
<b>NAVARRA (COM. FORAL DE)</b>	<b>477</b>	<b>7</b>	<b>11</b>	<b>25</b>	<b>37</b>	<b>31</b>	<b>16</b>	<b>99</b>	<b>23</b>
ALAVA	341		11	11	38	22	8	68	15
GUIPUZCOA	476	1	11	32	49	32	14	110	18
VIZCAYA	660	7	15	59	91	50	22	132	42
<b>PAIS VASCO</b>	<b>1.477</b>	<b>8</b>	<b>37</b>	<b>102</b>	<b>178</b>	<b>104</b>	<b>44</b>	<b>310</b>	<b>75</b>
RIOJA (LA)	248	1	7	7	24	18	3	53	25
CEUTA	43				3	5	3	14	4
MELILLA	58		1		5	1	2	19	3
EXTRANJERO	35			2	2	3		13	1
<b>TOTAL</b>	<b>39.461</b>	<b>200</b>	<b>1.152</b>	<b>2.023</b>	<b>3.934</b>	<b>3.056</b>	<b>2.259</b>	<b>9.089</b>	<b>2.721</b>

**34.3M TOTAL CONTRATOS CONVERTIDOS EN INDEFINIDOS SEGÚN GRUPO PRINCIPAL DE OCUPACIÓN DEL PUESTO POR COMUNIDADES AUTÓNOMAS Y PROVINCIAS. MES (Continuación)**

FEBRERO 2011

	I TRAB. SERV PROT. Y SEGUR.	J TRAB. CUAL. AGRIC. GANAD.	K TRAB. CUALIF. CONSTR.	L TRAB. CUAL. INDUST. MANUFAC.	M OPERADOR INSTAL. Y MAQUIN.	N CONDUC. OPERAD. MAQUIN. MOVIL.	O TRABAJ. NO CUAL. SERVICIOS	P PEONES AGRICULT. CONSTRUC.	Q OCUPAC. MILITARES
ALMERIA	3	1	16	19	5	32	36	37	
CADIZ	8	2	34	41	4	23	54	48	
CORDOBA	1	1	20	40	11	25	27	26	
GRANADA	3		30	19	3	20	45	21	
HUELVA	3		16	8	2	20	16	18	
JAEN	3		25	15	2	31	15	13	
MALAGA	10	19	38	64	4	59	112	82	
SEVILLA	10	6	68	85	22	97	99	75	
<b>ANDALUCIA</b>	<b>41</b>	<b>29</b>	<b>247</b>	<b>291</b>	<b>53</b>	<b>307</b>	<b>404</b>	<b>320</b>	
HUESCA		3	17	14	7	11	31	30	
TERUEL		3	4	10	1	6	11	11	
ZARAGOZA	9	3	52	71	21	67	71	117	
<b>ARAGON</b>	<b>9</b>	<b>9</b>	<b>73</b>	<b>95</b>	<b>29</b>	<b>84</b>	<b>113</b>	<b>158</b>	
ASTURIAS (PRINCIPADO DE)	4	1	15	63	29	51	67	41	
<b>BALEARS (ILLES)</b>	<b>12</b>	<b>8</b>	<b>76</b>	<b>51</b>	<b>3</b>	<b>31</b>	<b>88</b>	<b>80</b>	
LAS PALMAS	12	6	23	50	5	116	116	75	
STA. C. TENERIFE	24	3	40	34	3	67	64	68	
<b>CANARIAS</b>	<b>36</b>	<b>9</b>	<b>63</b>	<b>84</b>	<b>8</b>	<b>183</b>	<b>180</b>	<b>143</b>	
<b>CANTABRIA</b>	<b>2</b>	<b>1</b>	<b>24</b>	<b>30</b>	<b>5</b>	<b>31</b>	<b>49</b>	<b>25</b>	
ALBACETE	1	8	20	22	4	33	18	44	
CIUDAD REAL	4	2	50	17	7	24	13	14	
CUENCA	2	4	7	4	2	11	6	18	
GUADALAJARA	5	5	7	6	3	11	10	20	
TOLEDO	2	3	59	34	6	49	20	64	
<b>CASTILLA-LA MANCHA</b>	<b>14</b>	<b>22</b>	<b>143</b>	<b>83</b>	<b>22</b>	<b>128</b>	<b>67</b>	<b>160</b>	
AVILA		1	10	4	2	15	14	10	
BURGOS	1	6	16	26	7	23	36	47	
LEON		3	25	18	14	35	23	70	
PALENCIA		2	2	22		11	16	8	
SALAMANCA	2		4	12	2	12	28	17	
SEGOVIA	1	2	5	4	7	6	18	17	
SORIA			7	3		6	4	9	
VALLADOLID	4	5	11	25	7	28	34	30	
ZAMORA		1	2	1	1	11	8	9	
<b>CASTILLA Y LEON</b>	<b>8</b>	<b>20</b>	<b>82</b>	<b>115</b>	<b>40</b>	<b>147</b>	<b>181</b>	<b>217</b>	
BARCELONA	83	25	177	326	173	212	592	497	
GIRONA	12	4	37	55	27	37	54	91	
LLEIDA	4	4	22	32	9	38	37	71	
TARRAGONA	18	7	40	48	18	37	45	70	
<b>CATALUÑA</b>	<b>117</b>	<b>40</b>	<b>276</b>	<b>461</b>	<b>227</b>	<b>324</b>	<b>728</b>	<b>729</b>	
ALICANTE/ALACANT	12	15	87	111	51	93	167	178	
CASTELLON/CASTELLO	4	5	35	31	21	47	47	79	
VALENCIA	30	63	147	172	84	143	280	209	
<b>COM. VALENCIANA</b>	<b>46</b>	<b>83</b>	<b>269</b>	<b>314</b>	<b>156</b>	<b>283</b>	<b>494</b>	<b>466</b>	
BADAJOS	1	1	26	18	4	26	36	16	
CACERES	2	2	6	12	4	19	15	18	
<b>EXTREMADURA</b>	<b>3</b>	<b>3</b>	<b>32</b>	<b>30</b>	<b>8</b>	<b>45</b>	<b>51</b>	<b>34</b>	
A CORUÑA	8	6	54	50	20	67	61	78	
LUGO		7	13	13	5	31	44	24	
OURENSE		4	18	17	6	16	12	13	
PONTEVEDRA	10	7	37	44	13	58	43	76	
<b>GALICIA</b>	<b>18</b>	<b>24</b>	<b>122</b>	<b>124</b>	<b>44</b>	<b>172</b>	<b>160</b>	<b>191</b>	
MADRID (COM. DE)	101	27	305	286	73	260	569	511	
MURCIA (REGION DE)	7	11	81	87	25	117	78	196	
NAVARRA (COM. FORAL DE)	5	2	26	50	19	26	43	57	
ALAVA	1		12	26	16	23	26	64	
GUIPUZCOA	13	2	14	30	22	27	32	69	
VIZCAYA	5	1	25	45	9	25	45	87	
<b>PAIS VASCO</b>	<b>19</b>	<b>3</b>	<b>51</b>	<b>101</b>	<b>47</b>	<b>75</b>	<b>103</b>	<b>220</b>	
RIOJA (LA)	1	1	9	6	12	12	19	50	
CEUTA	2		4	1	1	1	4	1	
MELILLA	1		2	7		2	7	8	
EXTRANJERO		1	3	2		2	4	2	
<b>TOTAL</b>	<b>446</b>	<b>294</b>	<b>1.903</b>	<b>2.281</b>	<b>801</b>	<b>2.281</b>	<b>3.409</b>	<b>3.609</b>	

**34.4M TOTAL CONTRATOS CONVERTIDOS EN INDEFINIDOS SEGÚN SECCIÓN DE ACTIVIDAD ECONÓMICA POR COMUNIDADES AUTÓNOMAS Y PROVINCIAS. MES**

FEBRERO 2011

	TOTAL	A. AGRIC. GANAD. SILV. Y PESCA	B. INDUSTRIAS EXTRACTIVAS	C. INDUSTRIA MANUFACT.	D. SUMN. ELECT. GAS Y A.A.	E. SUM. AGUA, RES Y DESC.	F. CONS-TRUCCIÓN	G. COMERCIO, REP. VEHIC.
ALMERIA	474	19		20		3	35	174
CADIZ	675	1		76		10	50	169
CORDOBA	472	7	1	66		3	36	95
GRANADA	427	3		22			57	125
HUELVA	243	9		19		1	34	47
JAEN	395	2		23			31	65
MALAGA	1.131	16		49		1	91	286
SEVILLA	1.386	10	1	112		6	154	389
<b>ANDALUCIA</b>	<b>5.203</b>	<b>67</b>	<b>2</b>	<b>387</b>		<b>24</b>	<b>488</b>	<b>1.350</b>
HUESCA	199	21		23	3	2	35	39
TERUEL	83	4	1	15		1	8	19
ZARAGOZA	995	13	3	157	1	6	84	218
<b>ARAGON</b>	<b>1.277</b>	<b>38</b>	<b>4</b>	<b>195</b>	<b>4</b>	<b>9</b>	<b>127</b>	<b>276</b>
ASTURIAS (PRINCIPADO DE)	719	5	3	108	1	2	41	170
<b>BALEARS (ILLES)</b>	<b>880</b>	<b>8</b>		<b>47</b>		<b>10</b>	<b>143</b>	<b>177</b>
LAS PALMAS	1.048	24		44		5	56	315
STA. C. TENERIFE	964	18		33		4	62	285
<b>CANARIAS</b>	<b>2.012</b>	<b>42</b>		<b>77</b>		<b>9</b>	<b>118</b>	<b>600</b>
<b>CANTABRIA</b>	<b>445</b>	<b>2</b>		<b>37</b>		<b>2</b>	<b>36</b>	<b>66</b>
ALBACETE	330	13	1	50	2	3	31	103
CIUDAD REAL	277	10		47		1	60	61
CUENCA	124	7		14	3		17	29
GUADALAJARA	154	4		20	1	1	12	34
TOLEDO	508	11	1	77	2	4	86	109
<b>CASTILLA-LA MANCHA</b>	<b>1.393</b>	<b>45</b>	<b>2</b>	<b>208</b>	<b>8</b>	<b>9</b>	<b>206</b>	<b>336</b>
AVILA	106	2	1	9			16	22
BURGOS	342	4	1	64		6	38	61
LEON	360	8	9	50			38	110
PALENCIA	107	4		27			1	13
SALAMANCA	184	7	2	22			7	41
SEGOVIA	107	6		8		2	19	16
SORIA	69	2		13			11	12
VALLADOLID	448	10		48		3	41	73
ZAMORA	81	8		8			10	21
<b>CASTILLA Y LEON</b>	<b>1.804</b>	<b>51</b>	<b>13</b>	<b>249</b>		<b>11</b>	<b>181</b>	<b>369</b>
BARCELONA	5.798	24	1	782	6	118	448	1.433
GIRONA	742	20		141	1	6	74	172
LLEIDA	423	31		46		3	44	79
TARRAGONA	722	18		91		8	82	149
<b>CATALUÑA</b>	<b>7.685</b>	<b>93</b>	<b>1</b>	<b>1.060</b>	<b>7</b>	<b>135</b>	<b>648</b>	<b>1.833</b>
ALICANTE/ALACANT	1.854	60	4	246	4	23	114	452
CASTELLON/CASTELLO	600	5		105		11	72	128
VALENCIA	2.865	60	6	370	4	18	252	704
<b>COM. VALENCIANA</b>	<b>5.319</b>	<b>125</b>	<b>10</b>	<b>721</b>	<b>8</b>	<b>52</b>	<b>438</b>	<b>1.284</b>
BADAJOS	358	7	2	21	1	3	34	118
CACERES	216	8		24		1	18	54
<b>EXTREMADURA</b>	<b>574</b>	<b>15</b>	<b>2</b>	<b>45</b>	<b>1</b>	<b>4</b>	<b>52</b>	<b>172</b>
A CORUÑA	867	15	1	84		3	101	238
LUGO	281	15		34		1	21	61
OURENSE	185	5	2	39			21	34
PONTEVEDRA	704	9	3	102	3	2	62	174
<b>GALICIA</b>	<b>2.037</b>	<b>44</b>	<b>6</b>	<b>259</b>	<b>3</b>	<b>6</b>	<b>205</b>	<b>507</b>
MADRID (COM. DE)	6.532	13	2	428	2	15	536	1.449
MURCIA (REGION DE)	1.243	136	3	137		6	150	309
NAVARRA (COM. FORAL DE)	477	4	7	95		4	70	105
ALAVA	341	4		103		2	24	56
GUIPUZCOA	476	4		99		1	26	108
VIZCAYA	660	1		119		4	75	143
<b>PAIS VASCO</b>	<b>1.477</b>	<b>9</b>		<b>321</b>		<b>7</b>	<b>125</b>	<b>307</b>
RIOJA (LA)	248	3	1	46	4		25	47
CEUTA	43					1	5	11
MELILLA	58			4		1	1	28
EXTRANJERO	35						5	11
<b>TOTAL</b>	<b>39.461</b>	<b>700</b>	<b>56</b>	<b>4.424</b>	<b>38</b>	<b>307</b>	<b>3.600</b>	<b>9.407</b>

**34.4M TOTAL CONTRATOS CONVERTIDOS EN INDEFINIDOS SEGÚN SECCIÓN DE ACTIVIDAD ECONÓMICA POR COMUNIDADES AUTÓNOMAS Y PROVINCIAS. MES (Continuación)**

**FEBRERO 2011**

	H. TRANSP. ALMACENT.	I. HOSTELERÍA	J. INFORMAC. COMUNICAC.	K. FINANCIERAS Y SEGUROS	L. ACTIVIDADES INMOBILIAR.	M. ACTIV. PROF. CIENT. Y TEC.	N. ACTIV. ADMIN. Y SERV. AUX.
ALMERIA	27	73	1	8	2	26	22
CADIZ	32	111	13	6	9	34	40
CORDOBA	57	29	3	5	1	18	89
GRANADA	19	59	7	2	4	16	32
HUELVA	13	17	2	1	3	8	55
JAEN	25	21	2	3		17	10
MALAGA	47	241	26	6	13	81	100
SEVILLA	79	140	52	13	7	89	94
<b>ANDALUCIA</b>	<b>299</b>	<b>691</b>	<b>106</b>	<b>44</b>	<b>39</b>	<b>289</b>	<b>442</b>
HUESCA	4	37	1			2	12
TERUEL	3	9	1			3	4
ZARAGOZA	71	141	30	6	1	41	50
<b>ARAGON</b>	<b>78</b>	<b>187</b>	<b>32</b>	<b>6</b>	<b>1</b>	<b>46</b>	<b>66</b>
ASTURIAS (PRINCIPADO DE)	26	152	8	1	1	39	50
<b>BALEARS (ILLES)</b>	<b>29</b>	<b>170</b>	<b>9</b>	<b>10</b>	<b>2</b>	<b>47</b>	<b>91</b>
LAS PALMAS	110	251	8	4	8	27	67
STA. C. TENERIFE	52	241	15	4	3	33	93
<b>CANARIAS</b>	<b>162</b>	<b>492</b>	<b>23</b>	<b>8</b>	<b>11</b>	<b>60</b>	<b>160</b>
<b>CANTABRIA</b>	<b>27</b>	<b>96</b>	<b>1</b>		<b>1</b>	<b>11</b>	<b>59</b>
ALBACETE	19	60	6	1		7	9
CIUDAD REAL	10	23	14	1	2	8	13
CUENCA	7	26	2			1	6
GUADALAJARA	12	24	4	2		3	13
TOLEDO	39	56	3	9	3	7	54
<b>CASTILLA-LA MANCHA</b>	<b>87</b>	<b>189</b>	<b>29</b>	<b>13</b>	<b>5</b>	<b>26</b>	<b>95</b>
AVILA	12	14	1	1		3	9
BURGOS	18	44	16	2		10	34
LEON	21	52	2	3		8	15
PALENCIA	12	18		3		1	11
SALAMANCA	8	35	1			14	21
SEGOVIA	1	9				2	14
SORIA	5	10	1	3		2	3
VALLADOLID	29	81	31	5	1	28	35
ZAMORA	5	7			1		3
<b>CASTILLA Y LEON</b>	<b>111</b>	<b>270</b>	<b>52</b>	<b>17</b>	<b>2</b>	<b>68</b>	<b>145</b>
BARCELONA	244	683	181	42	24	364	483
GIRONA	23	108	6	10	3	20	43
LLEIDA	32	49	10		1	13	25
TARRAGONA	40	91	8	5	1	28	53
<b>CATALUÑA</b>	<b>339</b>	<b>931</b>	<b>205</b>	<b>57</b>	<b>29</b>	<b>425</b>	<b>604</b>
ALICANTE/ALACANT	117	283	22	10	23	67	143
CASTELLON/CASTELLO	25	82	6	1		29	53
VALENCIA	146	303	67	18	12	149	245
<b>COM. VALENCIANA</b>	<b>288</b>	<b>668</b>	<b>95</b>	<b>29</b>	<b>35</b>	<b>245</b>	<b>441</b>
BADAJOS	13	22	16	1		14	15
CACERES	12	18	1	2		5	11
<b>EXTREMADURA</b>	<b>25</b>	<b>40</b>	<b>17</b>	<b>3</b>		<b>19</b>	<b>26</b>
A CORUÑA	55	127	43	6	2	49	53
LUGO	19	32	9	1		7	45
OURENSE	7	31		2		8	7
PONTEVEDRA	45	91	24	7	1	40	47
<b>GALICIA</b>	<b>126</b>	<b>281</b>	<b>76</b>	<b>16</b>	<b>3</b>	<b>104</b>	<b>152</b>
<b>MADRID (COM. DE)</b>	<b>314</b>	<b>918</b>	<b>286</b>	<b>118</b>	<b>34</b>	<b>510</b>	<b>789</b>
<b>MURCIA (REGION DE)</b>	<b>62</b>	<b>146</b>	<b>15</b>	<b>9</b>	<b>8</b>	<b>25</b>	<b>103</b>
<b>NAVARRA (COM. FORAL DE)</b>	<b>20</b>	<b>53</b>	<b>9</b>	<b>5</b>	<b>2</b>	<b>23</b>	<b>28</b>
ALAVA	18	52	8	2	1	16	17
GUIPUZCOA	26	72	7	2	1	30	36
VIZCAYA	19	74	23	4	3	46	49
<b>PAIS VASCO</b>	<b>63</b>	<b>198</b>	<b>38</b>	<b>8</b>	<b>5</b>	<b>92</b>	<b>102</b>
RIOJA (LA)	11	29	1	2		14	21
CEUTA	3	7	1			1	5
MELILLA	3	6	1				8
EXTRANJERO	1	8	1	2		1	3
<b>TOTAL</b>	<b>2.074</b>	<b>5.532</b>	<b>1.005</b>	<b>348</b>	<b>178</b>	<b>2.045</b>	<b>3.390</b>

### 34.4M TOTAL CONTRATOS CONVERTIDOS EN INDEFINIDOS SEGÚN SECCIÓN DE ACTIVIDAD ECONÓMICA POR COMUNIDADES AUTÓNOMAS Y PROVINCIAS. MES (Continuación)

FEBRERO 2011

	O. ADMÓN. PUBL. DEF. Y SSO.	P. EDUCACIÓN	Q. ACTIV. SAN. Y SERV. SOC.	R. ACT. ARTIST. RECR. Y ENT.	S. OTROS SERVICIOS	T. ACT. HOGAR Y USO PROP.	U. ORG. EXTRA- TERRITORLS.
ALMERÍA	1	7	47	5	3	1	
CADIZ	15	10	59	5	33	2	
CORDOBA	2	12	42	1	5		
GRANADA	4	15	28	8	24	2	
HUELVA	3	1	17	7	6		
JAEN		3	181	2	10		
MALAGA		20	58	31	54	11	
SEVILLA	1	26	137	11	64	1	
<b>ANDALUCIA</b>	<b>26</b>	<b>94</b>	<b>569</b>	<b>70</b>	<b>199</b>	<b>17</b>	
HUESCA	1	2	9	6	2		
TERUEL		3	7		3	2	
ZARAGOZA		16	101	14	38	4	
<b>ARAGON</b>	<b>1</b>	<b>21</b>	<b>117</b>	<b>20</b>	<b>43</b>	<b>6</b>	
ASTURIAS (PRINCIPADO DE)	1	11	52	5	40	3	
<b>BALEARS (ILLES)</b>	<b>3</b>	<b>8</b>	<b>51</b>	<b>41</b>	<b>30</b>	<b>4</b>	
LAS PALMAS	12	9	31	28	47	2	
STA. C. TENERIFE	7	7	33	46	27	1	
<b>CANARIAS</b>	<b>19</b>	<b>16</b>	<b>64</b>	<b>74</b>	<b>74</b>	<b>3</b>	
<b>CANTABRIA</b>	<b>1</b>	<b>6</b>	<b>76</b>	<b>10</b>	<b>13</b>	<b>1</b>	
ALBACETE	2	2	12	2	6	1	
CIUDAD REAL	2		18	3	4		
CUENCA	2		6		4		
GUADALAJARA		3	15		6		
TOLEDO	1	3	38	2	3		
<b>CASTILLA-LA MANCHA</b>	<b>7</b>	<b>8</b>	<b>89</b>	<b>7</b>	<b>23</b>	<b>1</b>	
AVILA	1	2	7	3	2	1	
BURGOS	3	10	19	7	4	1	
LEON	1	4	27	8	4		
PALENCIA	1	3	11		2		
SALAMANCA	2	3	15	2	4		
SEGOVIA		4	16		9	1	
SORIA			4	1	2		
VALLADOLID		14	27	5	16	1	
ZAMORA	1	5	9		3		
<b>CASTILLA Y LEON</b>	<b>9</b>	<b>45</b>	<b>135</b>	<b>26</b>	<b>46</b>	<b>4</b>	
BARCELONA	14	155	408	132	241	15	
GIRONA	8	8	47	23	24	5	
LLEIDA	4	5	48	20	12	1	
TARRAGONA	29	18	58	12	30	1	
<b>CATALUÑA</b>	<b>55</b>	<b>186</b>	<b>561</b>	<b>187</b>	<b>307</b>	<b>22</b>	
ALICANTE/ALACANT	1	25	117	41	92	10	
CASTELLON/CASTELLO	1	9	45	11	17		
VALENCIA	10	60	203	102	131	5	
<b>COM. VALENCIANA</b>	<b>12</b>	<b>94</b>	<b>365</b>	<b>154</b>	<b>240</b>	<b>15</b>	
BADAJOS	50	11	21	1	8		
CACERES	24	10	18	4	6		
<b>EXTREMADURA</b>	<b>74</b>	<b>21</b>	<b>39</b>	<b>5</b>	<b>14</b>		
A CORUÑA	3	15	21	11	39	1	
LUGO		3	15	6	12		
OURENSE	1		16	1	11		
PONTEVEDRA		9	32	11	41	1	
<b>GALICIA</b>	<b>4</b>	<b>27</b>	<b>84</b>	<b>29</b>	<b>103</b>	<b>2</b>	
MADRID (COM. DE)	21	185	514	160	218	16	4
MURCIA (REGION DE)	2	20	55	26	28	3	
<b>NAVARRA (COM. FORAL DE)</b>	<b>9</b>	<b>22</b>	<b>22</b>	<b>13</b>	<b>8</b>		
ALAVA		6	19	8	5		
GUIPUZCOA		10	28	14	12		
VIZCAYA	3	8	59	5	23	2	
<b>PAIS VASCO</b>	<b>3</b>	<b>24</b>	<b>106</b>	<b>27</b>	<b>40</b>	<b>2</b>	
RIOJA (LA)	3	7	10	21	3		
CEUTA		1	4	2	2		
MELILLA		2	1	1	2		
EXTRANJERO		1	1		1		
<b>TOTAL</b>	<b>241</b>	<b>786</b>	<b>2.915</b>	<b>878</b>	<b>1.434</b>	<b>99</b>	<b>4</b>



### 34.5M TOTAL CONTRATOS CONVERTIDOS EN INDEFINIDOS SEGÚN DURACIÓN POR COMUNIDADES AUTÓNOMAS Y PROVINCIAS. MES

FEBRERO 2011

TOTAL	≤ 3 MESES	> 3 Y ≤ 6 MESES	> 6 Y ≤ 12 MESES	> 12 Y ≤ 18 MESES	> 18 Y ≤ 24 MESES	> 24 Y ≤ 30 MESES	> 30 Y ≤ 36 MESES	> 36 MESES	
ALMERIA	474	73	116	185	13	27	16	14	30
CADIZ	675	108	174	245	13	25	18	20	72
CORDOBA	472	71	129	136	20	34	17	24	41
GRANADA	427	67	77	204	14	17	13	9	26
HUELVA	243	49	84	49	19	10	4	9	19
JAEN	395	82	70	198	14	11	6	7	7
MALAGA	1.131	148	311	473	39	54	22	25	59
SEVILLA	1.386	230	275	490	61	72	41	42	175
<b>ANDALUCIA</b>	<b>5.203</b>	<b>828</b>	<b>1.236</b>	<b>1.980</b>	<b>193</b>	<b>250</b>	<b>137</b>	<b>150</b>	<b>429</b>
HUESCA	199	24	46	86	7	7	2	2	25
TERUEL	83	7	18	43	2	5	1	1	6
ZARAGOZA	995	119	272	397	34	35	22	33	83
<b>ARAGON</b>	<b>1.277</b>	<b>150</b>	<b>336</b>	<b>526</b>	<b>43</b>	<b>47</b>	<b>25</b>	<b>36</b>	<b>114</b>
<b>ASTURIAS (PRINCIPAD)</b>	<b>719</b>	<b>67</b>	<b>171</b>	<b>258</b>	<b>29</b>	<b>33</b>	<b>18</b>	<b>25</b>	<b>118</b>
<b>BALEARS (ILLES)</b>	<b>880</b>	<b>126</b>	<b>212</b>	<b>425</b>	<b>25</b>	<b>31</b>	<b>13</b>	<b>18</b>	<b>30</b>
LAS PALMAS	1.048	129	372	480	10	12	5	13	27
STA. C. TENERIFE	964	92	341	437	21	15	5	8	45
<b>CANARIAS</b>	<b>2.012</b>	<b>221</b>	<b>713</b>	<b>917</b>	<b>31</b>	<b>27</b>	<b>10</b>	<b>21</b>	<b>72</b>
<b>CANTABRIA</b>	<b>445</b>	<b>42</b>	<b>99</b>	<b>150</b>	<b>15</b>	<b>41</b>	<b>24</b>	<b>26</b>	<b>48</b>
ALBACETE	330	36	80	158	9	11	8	10	18
CIUDAD REAL	277	30	62	108	12	22	5	17	21
CUENCA	124	12	42	49	4	4	1	5	7
GUADALAJARA	154	13	39	77	8	2	2	5	8
TOLEDO	508	49	119	204	18	19	40	25	34
<b>CASTILLA-LA MANCHA</b>	<b>1.393</b>	<b>140</b>	<b>342</b>	<b>596</b>	<b>51</b>	<b>58</b>	<b>56</b>	<b>62</b>	<b>88</b>
AVILA	106	17	27	37	3	2	2	9	9
BURGOS	342	38	92	133	6	13	4	10	46
LEON	360	58	42	193	13	16	5	9	24
PALENCIA	107	17	30	38	2	5	2	2	11
SALAMANCA	184	17	56	60	13	16	4	7	11
SEGOVIA	107	9	19	39	6	8	4	8	14
SORIA	69	7	10	43	3		2	3	1
VALLADOLID	448	44	93	213	14	24	15	18	27
ZAMORA	81	6	20	39	2	1	1	4	8
<b>CASTILLA Y LEON</b>	<b>1.804</b>	<b>213</b>	<b>389</b>	<b>795</b>	<b>62</b>	<b>85</b>	<b>39</b>	<b>70</b>	<b>151</b>
BARCELONA	5.798	677	1.191	3.214	144	145	77	113	237
GIRONA	742	66	165	450	13	13	3	14	18
LLEIDA	423	41	73	267	5	7	5	6	19
TARRAGONA	722	68	154	404	13	25	12	16	30
<b>CATALUÑA</b>	<b>7.685</b>	<b>852</b>	<b>1.583</b>	<b>4.335</b>	<b>175</b>	<b>190</b>	<b>97</b>	<b>149</b>	<b>304</b>
ALICANTE/ALACANT	1.854	219	433	958	51	48	19	25	101
CASTELLON/CASTELLO	600	52	171	263	43	19	15	3	34
VALENCIA	2.865	262	575	1.465	114	101	56	64	228
<b>COM. VALENCIANA</b>	<b>5.319</b>	<b>533</b>	<b>1.179</b>	<b>2.686</b>	<b>208</b>	<b>168</b>	<b>90</b>	<b>92</b>	<b>363</b>
BADAJOS	358	49	72	115	16	14	20	12	60
CACERES	216	18	41	79	11	14	6	13	34
<b>EXTREMADURA</b>	<b>574</b>	<b>67</b>	<b>113</b>	<b>194</b>	<b>27</b>	<b>28</b>	<b>26</b>	<b>25</b>	<b>94</b>
A CORUÑA	867	72	180	407	22	34	26	40	86
LUGO	281	38	47	131	4	15	9	12	25
OURENSE	185	11	46	99	5	7	4	5	8
PONTEVEDRA	704	72	136	331	20	43	13	22	67
<b>GALICIA</b>	<b>2.037</b>	<b>193</b>	<b>409</b>	<b>968</b>	<b>51</b>	<b>99</b>	<b>52</b>	<b>79</b>	<b>186</b>
MADRID (COM. DE)	6.532	696	1.688	2.799	251	270	201	158	469
MURCIA (REGION DE)	1.243	220	309	529	42	45	20	30	48
<b>NAVARRA (COM. FORAL)</b>	<b>477</b>	<b>43</b>	<b>168</b>	<b>139</b>	<b>17</b>	<b>27</b>	<b>16</b>	<b>13</b>	<b>54</b>
ALAVA	341	27	81	149	24	15	7	4	34
GUIPUZCOA	476	35	99	218	26	22	11	20	45
VIZCAYA	660	65	203	175	49	31	20	26	91
<b>PAIS VASCO</b>	<b>1.477</b>	<b>127</b>	<b>383</b>	<b>542</b>	<b>99</b>	<b>68</b>	<b>38</b>	<b>50</b>	<b>170</b>
RIOJA (LA)	248	30	75	98	9	21	4	3	8
CEUTA	43	5	9	20	4			3	2
MELILLA	58	5	41	5	4	1			2
EXTRANJERO	35	9	5	15	2			1	3
<b>TOTAL</b>	<b>39.461</b>	<b>4.567</b>	<b>9.460</b>	<b>17.977</b>	<b>1.338</b>	<b>1.489</b>	<b>866</b>	<b>1.011</b>	<b>2.753</b>

### 35.1M CONTRATOS DE OBRA O SERVICIO CONVERTIDOS EN INDEFINIDOS SEGÚN SEXO Y EDAD POR COMUNIDADES AUTÓNOMAS Y PROVINCIAS. MES

FEBRERO 2011

	TOTAL	HOMBRES					MUJERES				
		< 25	25 - 29	30 - 39	40 - 44	>= 45	< 25	25 - 29	30 - 39	40 - 44	>= 45
ALMERIA	186	9	18	37	16	17	10	18	29	11	21
CADIZ	194	8	33	53	16	17	6	17	28	7	9
CORDOBA	244	11	22	43	20	28	16	20	43	14	27
GRANADA	99	7	16	28	6	11	1	7	14	3	6
HUELVA	147	8	15	32	9	15	4	9	21	14	20
JAEN	73	7	8	18	5	6	2	5	12	5	5
MALAGA	298	9	43	69	27	26	12	26	47	10	29
SEVILLA	503	25	88	128	25	53	18	55	78	17	16
<b>ANDALUCIA</b>	<b>1.744</b>	<b>84</b>	<b>243</b>	<b>408</b>	<b>124</b>	<b>173</b>	<b>69</b>	<b>157</b>	<b>272</b>	<b>81</b>	<b>133</b>
HUESCA	61	4	3	15	4	9	1	5	9	3	8
TERUEL	19	3	1	3	1	3	1	1	6		
ZARAGOZA	231	9	30	62	13	25	2	13	31	15	31
<b>ARAGON</b>	<b>311</b>	<b>16</b>	<b>34</b>	<b>80</b>	<b>18</b>	<b>37</b>	<b>4</b>	<b>19</b>	<b>46</b>	<b>18</b>	<b>39</b>
<b>ASTURIAS (PRINCIPADO D</b>	<b>196</b>	<b>10</b>	<b>29</b>	<b>36</b>	<b>10</b>	<b>20</b>	<b>3</b>	<b>12</b>	<b>45</b>	<b>10</b>	<b>21</b>
<b>BALEARS (ILLES)</b>	<b>200</b>	<b>12</b>	<b>30</b>	<b>53</b>	<b>24</b>	<b>27</b>	<b>7</b>	<b>10</b>	<b>16</b>	<b>9</b>	<b>12</b>
LAS PALMAS	95	8	16	23	3	11	1	12	15	3	3
STA. C. TENERIFE	147	7	19	34	12	29	5	17	18	3	3
<b>CANARIAS</b>	<b>242</b>	<b>15</b>	<b>35</b>	<b>57</b>	<b>15</b>	<b>40</b>	<b>6</b>	<b>29</b>	<b>33</b>	<b>6</b>	<b>6</b>
<b>CANTABRIA</b>	<b>149</b>	<b>5</b>	<b>11</b>	<b>16</b>	<b>11</b>	<b>13</b>	<b>4</b>	<b>8</b>	<b>28</b>	<b>15</b>	<b>38</b>
ALBACETE	72	7	4	19	8	14	3	4	8	1	4
CIUDAD REAL	96	9	11	27	10	20	2	3	8	4	2
CUENCA	33	2	6	5	2	7	1	1	4	3	2
GUADALAJARA	25	5	3	5	3	2		1	4	1	1
TOLEDO	167	11	15	35	9	23	12	20	30	7	5
<b>CASTILLA-LA MANCHA</b>	<b>393</b>	<b>34</b>	<b>39</b>	<b>91</b>	<b>32</b>	<b>66</b>	<b>18</b>	<b>29</b>	<b>54</b>	<b>16</b>	<b>14</b>
AVILA	33	2	8	6		2	3	1	3	3	5
BURGOS	80	5	14	21	3	5		11	7	4	10
LEON	90	7	14	24	5	9	1	6	11	5	8
PALENCIA	28		4	4				6	4	4	6
SALAMANCA	72	4	7	12	5	8	2	7	14	2	11
SEGOVIA	45	1	3	6	1	5	1	1	6	2	19
SORIA	18	2	1	5	2	1	1	1	4	1	
VALLADOLID	121	4	10	25	8	10	1	11	30	11	11
ZAMORA	21	1	3	3	1	5		3	4		1
<b>CASTILLA Y LEON</b>	<b>508</b>	<b>26</b>	<b>64</b>	<b>106</b>	<b>25</b>	<b>45</b>	<b>9</b>	<b>47</b>	<b>83</b>	<b>32</b>	<b>71</b>
BARCELONA	936	61	117	194	74	107	48	85	147	41	62
GIRONA	98	9	12	28	7	10	4	7	13	3	5
LLEIDA	50	2	4	10	5	2	4	5	7	4	7
TARRAGONA	135	2	13	40	11	22	11	7	10	8	11
<b>CATALUÑA</b>	<b>1.219</b>	<b>74</b>	<b>146</b>	<b>272</b>	<b>97</b>	<b>141</b>	<b>67</b>	<b>104</b>	<b>177</b>	<b>56</b>	<b>85</b>
ALICANTE/ALACANT	374	19	29	38	20	48	10	34	68	52	56
CASTELLON/CASTELLO	169	16	20	27	4	10	9	5	29	17	32
VALENCIA	651	38	75	115	39	53	17	64	108	51	91
<b>COM. VALENCIANA</b>	<b>1.194</b>	<b>73</b>	<b>124</b>	<b>180</b>	<b>63</b>	<b>111</b>	<b>36</b>	<b>103</b>	<b>205</b>	<b>120</b>	<b>179</b>
BADAJOZ	161	5	22	31	20	16	2	16	22	7	20
CACERES	90	5	5	19	3	15	2	12	16	5	8
<b>EXTREMADURA</b>	<b>251</b>	<b>10</b>	<b>27</b>	<b>50</b>	<b>23</b>	<b>31</b>	<b>4</b>	<b>28</b>	<b>38</b>	<b>12</b>	<b>28</b>
A CORUÑA	212	10	20	36	10	30	10	22	51	12	11
LUGO	69	3	8	15	5	3		6	14	4	11
OURENSE	33	1	4	4	4	3	1	7	7	1	1
PONTEVEDRA	180	10	21	55	13	17	2	12	27	11	12
<b>GALICIA</b>	<b>494</b>	<b>24</b>	<b>53</b>	<b>110</b>	<b>32</b>	<b>53</b>	<b>13</b>	<b>47</b>	<b>99</b>	<b>28</b>	<b>35</b>
MADRID (COM. DE)	1.747	80	209	377	88	149	79	184	323	90	168
MURCIA (REGION DE)	363	27	51	105	36	47	13	19	37	13	15
NAVARRA (COM. FORAL DE)	110	10	17	31	8	11	1	6	17	2	7
ALAVA	60	7	8	8	6	8	4	4	10	3	2
GUIPUZCOA	103	11	16	23	5	12		7	19	5	5
VIZCAYA	180	9	27	39	14	22	4	24	30	5	6
<b>PAIS VASCO</b>	<b>343</b>	<b>27</b>	<b>51</b>	<b>70</b>	<b>25</b>	<b>42</b>	<b>8</b>	<b>35</b>	<b>59</b>	<b>13</b>	<b>13</b>
RIOJA (LA)	76	15	9	23	3	8	2	4	5	1	6
CEUTA	10	1	1	2	1	3			2		
MELILLA	9	1	1	3		1		1			2
EXTRANJERO	6			1	1	1	1	1		1	
<b>TOTAL</b>	<b>9.565</b>	<b>544</b>	<b>1.174</b>	<b>2.071</b>	<b>636</b>	<b>1.019</b>	<b>344</b>	<b>843</b>	<b>1.539</b>	<b>523</b>	<b>872</b>

### 35.2M CONTRATOS EVENTUALES POR CIRCUNSTANCIAS DE LA PRODUCCIÓN CONVERTIDOS EN INDEFINIDOS SEGÚN SEXO Y EDAD POR COMUNIDADES AUTÓNOMAS Y PROVINCIAS. MES

FEBRERO 2011

	TOTAL	HOMBRES					MUJERES				
		< 25	25 - 29	30 - 39	40 - 44	≥ 45	< 25	25 - 29	30 - 39	40 - 44	≥ 45
ALMERIA	250	21	26	50	8	11	25	30	48	7	24
CADIZ	441	38	46	77	24	34	44	57	79	22	20
CORDOBA	190	21	22	44	15	9	18	22	27	4	8
GRANADA	288	24	32	51	15	15	22	46	46	18	19
HUELVA	66	5	8	13	3	4	6	10	10	5	2
JAEN	268	18	20	36	9	22	20	28	43	32	40
MALAGA	771	55	70	134	45	69	60	82	140	53	63
SEVILLA	726	82	90	147	33	43	60	89	122	31	29
<b>ANDALUCIA</b>	<b>3.000</b>	<b>264</b>	<b>314</b>	<b>552</b>	<b>152</b>	<b>207</b>	<b>255</b>	<b>364</b>	<b>515</b>	<b>172</b>	<b>205</b>
HUESCA	126	9	21	32	6	10	9	8	15	5	11
TERUEL	55	4	6	9	8	5	5	2	5	7	4
ZARAGOZA	658	47	68	147	43	38	64	85	106	31	29
<b>ARAGON</b>	<b>839</b>	<b>60</b>	<b>95</b>	<b>188</b>	<b>57</b>	<b>53</b>	<b>78</b>	<b>95</b>	<b>126</b>	<b>43</b>	<b>44</b>
<b>ASTURIAS (PRINCIPADO D</b>	<b>418</b>	<b>35</b>	<b>46</b>	<b>71</b>	<b>15</b>	<b>22</b>	<b>31</b>	<b>55</b>	<b>93</b>	<b>26</b>	<b>24</b>
<b>BALEARIS (ILLES)</b>	<b>647</b>	<b>52</b>	<b>71</b>	<b>137</b>	<b>30</b>	<b>43</b>	<b>53</b>	<b>79</b>	<b>110</b>	<b>37</b>	<b>35</b>
LAS PALMAS	904	72	103	181	66	88	66	83	131	50	64
STA. C. TENERIFE	771	70	74	145	53	82	69	88	98	34	58
<b>CANARIAS</b>	<b>1.675</b>	<b>142</b>	<b>177</b>	<b>326</b>	<b>119</b>	<b>170</b>	<b>135</b>	<b>171</b>	<b>229</b>	<b>84</b>	<b>122</b>
<b>CANTABRIA</b>	<b>254</b>	<b>27</b>	<b>26</b>	<b>42</b>	<b>15</b>	<b>16</b>	<b>23</b>	<b>31</b>	<b>47</b>	<b>6</b>	<b>21</b>
ALBACETE	237	36	23	51	20	18	21	18	30	6	14
CIUDAD REAL	149	12	18	30	8	13	19	16	28	3	2
CUENCA	81	10	8	20	7	7	9	5	6	4	5
GUADALAJARA	113	8	9	25	3	7	18	12	20	8	3
TOLEDO	311	27	52	80	18	27	13	35	36	9	14
<b>CASTILLA-LA MANCHA</b>	<b>891</b>	<b>93</b>	<b>110</b>	<b>206</b>	<b>56</b>	<b>72</b>	<b>80</b>	<b>86</b>	<b>120</b>	<b>30</b>	<b>38</b>
AVILA	59	8	4	13	5	6	3	3	9	3	5
BURGOS	208	16	30	33	16	11	21	25	37	6	13
LEON	240	20	30	50	18	21	14	29	30	15	13
PALENCIA	70	8	8	10	5	15	6	3	8	1	6
SALAMANCA	96	13	19	11	8	4	9	11	10	4	7
SEGOVIA	46	3	7	6	2	7	1	8	6	3	3
SORIA	47	10	2	9	5	2	3	5	7	2	2
VALLADOLID	269	24	31	46	14	23	22	39	44	18	8
ZAMORA	55	8	6	10	1	3	3	7	12	1	4
<b>CASTILLA Y LEON</b>	<b>1.090</b>	<b>110</b>	<b>137</b>	<b>188</b>	<b>74</b>	<b>92</b>	<b>82</b>	<b>130</b>	<b>163</b>	<b>53</b>	<b>61</b>
BARCELONA	4.355	396	466	846	245	320	426	502	677	218	259
GIRONA	592	44	54	120	38	43	56	69	86	43	39
LLEIDA	354	32	34	81	26	23	34	36	53	20	15
TARRAGONA	523	50	49	112	32	33	47	56	80	31	33
<b>CATALUÑA</b>	<b>5.824</b>	<b>522</b>	<b>603</b>	<b>1.159</b>	<b>341</b>	<b>419</b>	<b>563</b>	<b>663</b>	<b>896</b>	<b>312</b>	<b>346</b>
ALICANTE/ALACANT	1.351	108	163	209	85	114	107	187	234	61	83
CASTELLON/CASTELLO	390	27	41	73	31	24	27	45	76	23	23
VALENCIA	2.006	155	239	345	116	132	174	250	374	93	128
<b>COM. VALENCIANA</b>	<b>3.747</b>	<b>290</b>	<b>443</b>	<b>627</b>	<b>232</b>	<b>270</b>	<b>308</b>	<b>482</b>	<b>684</b>	<b>177</b>	<b>234</b>
BADAJOS	163	12	20	37	12	11	10	21	26	8	6
CACERES	99	14	15	16	8	4	7	18	10	3	4
<b>EXTREMADURA</b>	<b>262</b>	<b>26</b>	<b>35</b>	<b>53</b>	<b>20</b>	<b>15</b>	<b>17</b>	<b>39</b>	<b>36</b>	<b>11</b>	<b>10</b>
A CORUÑA	572	40	67	121	29	40	46	64	112	22	31
LUGO	185	15	14	31	19	14	15	22	29	13	13
OURENSE	134	8	12	30	8	10	12	14	27	3	10
PONTEVEDRA	466	31	52	81	20	45	40	51	89	25	32
<b>GALICIA</b>	<b>1.357</b>	<b>94</b>	<b>145</b>	<b>263</b>	<b>76</b>	<b>109</b>	<b>113</b>	<b>151</b>	<b>257</b>	<b>63</b>	<b>86</b>
MADRID (COM. DE)	4.225	390	492	858	250	278	428	498	651	165	215
MURCIA (REGION DE)	803	67	68	163	55	57	71	105	131	33	53
NAVARRA (COM. FORAL DE)	281	24	27	60	19	21	28	29	39	20	14
ALAVA	221	14	23	49	13	8	19	24	46	14	11
GUIPUZCOA	287	21	43	63	12	15	29	23	49	14	18
VIZCAYA	355	22	35	76	19	30	30	45	60	14	24
<b>PAIS VASCO</b>	<b>863</b>	<b>57</b>	<b>101</b>	<b>188</b>	<b>44</b>	<b>53</b>	<b>78</b>	<b>92</b>	<b>155</b>	<b>42</b>	<b>53</b>
RIOJA (LA)	145	16	14	34	13	7	9	15	18	8	11
CEUTA	28		3	4	5	5	2	2	4		3
MELILLA	49	4	6	10	2	6	7	5	7	2	
EXTRANJERO	25	3	2	6		1	3	2	5	1	2
<b>TOTAL</b>	<b>26.423</b>	<b>2.276</b>	<b>2.915</b>	<b>5.135</b>	<b>1.575</b>	<b>1.916</b>	<b>2.364</b>	<b>3.094</b>	<b>4.286</b>	<b>1.285</b>	<b>1.577</b>

### 35.3M CONTRATOS DE INTERINIDAD CONVERTIDOS EN INDEFINIDOS SEGÚN SEXO Y EDAD POR COMUNIDADES AUTÓNOMAS Y PROVINCIAS. MES

FEBRERO 2011

	TOTAL	HOMBRES					MUJERES				
		< 25	25 - 29	30 - 39	40 - 44	>= 45	< 25	25 - 29	30 - 39	40 - 44	>= 45
ALMERIA	32	5	6	4		1	2	4	6	1	3
CADIZ	17	2	2	1	1	1	1	3	4		2
CORDOBA	16	1	2	1			2	4	5		1
GRANADA	18	3	1	4		1		2	4	1	2
HUELVA	21	2	2				3	7	6		1
JAEN	47	2		1			7	5	11	3	18
MALAGA	25	2	1	3	2	1	4	5	3	2	2
SEVILLA	75	7	15	16			5	13	16	2	1
<b>ANDALUCIA</b>	<b>251</b>	<b>24</b>	<b>29</b>	<b>30</b>	<b>3</b>	<b>4</b>	<b>24</b>	<b>43</b>	<b>55</b>	<b>9</b>	<b>30</b>
HUESCA	6	1				1			4		
TERUEL	3						1	1		1	
ZARAGOZA	51	1	6	8		1	5	11	9	2	8
<b>ARAGON</b>	<b>60</b>	<b>2</b>	<b>6</b>	<b>8</b>		<b>2</b>	<b>6</b>	<b>12</b>	<b>13</b>	<b>3</b>	<b>8</b>
ASTURIAS (PRINCIPADO D	26	3	1	1	3	1	1	4	11		1
<b>BALEARS (ILLES)</b>	<b>13</b>	<b>1</b>		<b>2</b>			<b>3</b>	<b>1</b>	<b>3</b>	<b>2</b>	<b>1</b>
LAS PALMAS	28	1	4	5			4	5	7	1	1
STA. C. TENERIFE	26	1	1	8	1	3	3	3	4	1	1
<b>CANARIAS</b>	<b>54</b>	<b>2</b>	<b>5</b>	<b>13</b>	<b>1</b>	<b>3</b>	<b>7</b>	<b>8</b>	<b>11</b>	<b>2</b>	<b>2</b>
<b>CANTABRIA</b>	<b>13</b>		<b>1</b>	<b>1</b>		<b>1</b>	<b>2</b>	<b>1</b>	<b>4</b>	<b>2</b>	<b>1</b>
ALBACETE	6						2	3		1	
CIUDAD REAL	5		1						3		1
CUENCA	2		1		1						
GUADALAJARA	6	1	1	1			1	1			1
TOLEDO	13	1		3	1	2	1	3	1		1
<b>CASTILLA-LA MANCHA</b>	<b>32</b>	<b>2</b>	<b>3</b>	<b>4</b>	<b>2</b>	<b>2</b>	<b>4</b>	<b>7</b>	<b>4</b>	<b>1</b>	<b>3</b>
AVILA	9	1		1	1	1	3	1	1		
BURGOS	18	5	1		2		3	3	3	1	
LEON	9	1						2	4		2
PALENCIA	4						2	1		1	
SALAMANCA	6	1						2	1	1	1
SEGOVIA	5	2							2	1	
SORIA	2								1		1
VALLADOLID	32	1	2	3	1	1	4	5	10	4	1
ZAMORA	3								1	2	
<b>CASTILLA Y LEON</b>	<b>88</b>	<b>11</b>	<b>3</b>	<b>4</b>	<b>4</b>	<b>2</b>	<b>12</b>	<b>14</b>	<b>23</b>	<b>10</b>	<b>5</b>
BARCELONA	260	11	17	32	9	12	30	35	58	25	31
GIRONA	26	3	2	4	1	3	3	1	7	1	1
LLEIDA	9	1			1	1	2		1	1	2
TARRAGONA	29	1	4	3			2	6	11	1	1
<b>CATALUÑA</b>	<b>324</b>	<b>16</b>	<b>23</b>	<b>39</b>	<b>11</b>	<b>16</b>	<b>37</b>	<b>42</b>	<b>77</b>	<b>28</b>	<b>35</b>
ALICANTE/ALACANT	33	2	1	8	4	1	2		8	5	2
CASTELLON/CASTELLO	11		1	1	1		1	2	3		2
VALENCIA	57	1	3	5	2	4	10	12	13	4	3
<b>COM. VALENCIANA</b>	<b>101</b>	<b>3</b>	<b>5</b>	<b>14</b>	<b>7</b>	<b>5</b>	<b>13</b>	<b>14</b>	<b>24</b>	<b>9</b>	<b>7</b>
BADAJOS	21		5	2			7	1	5		1
CACERES	8		1						3	2	2
<b>EXTREMADURA</b>	<b>29</b>		<b>6</b>	<b>2</b>			<b>7</b>	<b>1</b>	<b>8</b>	<b>2</b>	<b>3</b>
A CORUÑA	30	2		6				4	12	2	4
LUGO	8			3	1	1	1				2
OURENSE	3						2		1		
PONTEVEDRA	23		1			2	2	4	9	1	4
<b>GALICIA</b>	<b>64</b>	<b>2</b>	<b>1</b>	<b>9</b>	<b>1</b>	<b>3</b>	<b>5</b>	<b>8</b>	<b>22</b>	<b>3</b>	<b>10</b>
MADRID (COM. DE)	217	18	15	26	7	10	18	38	48	18	19
MURCIA (REGION DE)	28	1	2	3		1	10	3	1	1	6
<b>NAVARRA (COM. FORAL DE)</b>	<b>31</b>	<b>2</b>	<b>2</b>	<b>4</b>	<b>3</b>	<b>2</b>	<b>3</b>	<b>2</b>	<b>5</b>	<b>4</b>	<b>4</b>
ALAVA	12		2	2	1		1	2	2		2
GUIPUZCOA	28		3	8	2	1	1	2	7		4
VIZCAYA	34	1		6	1	1	4	6	8	1	6
<b>PAIS VASCO</b>	<b>74</b>	<b>1</b>	<b>5</b>	<b>16</b>	<b>4</b>	<b>2</b>	<b>6</b>	<b>10</b>	<b>17</b>	<b>1</b>	<b>12</b>
RIOJA (LA)	10		2	1		1	1		3		2
CEUTA	4						1	2	1		
MELILLA											
EXTRANJERO	1									1	
<b>TOTAL</b>	<b>1.420</b>	<b>88</b>	<b>109</b>	<b>177</b>	<b>46</b>	<b>55</b>	<b>160</b>	<b>210</b>	<b>330</b>	<b>96</b>	<b>149</b>

### 35.4M CONTRATOS TEMPORALES DE PERSONAS CON DISCAPACIDAD CONVERTIDOS EN INDEFINIDOS SEGÚN SEXO Y EDAD POR COMUNIDADES AUTÓNOMAS Y PROVINCIAS. MES

FEBRERO 2011

	TOTAL	HOMBRES					MUJERES				
		< 25	25 - 29	30 - 39	40 - 44	>= 45	< 25	25 - 29	30 - 39	40 - 44	>= 45
ALMERIA	2			1	1						
CADIZ	6				1				1	4	
CORDOBA	6			1		2			2	1	
GRANADA	1			1							
HUELVA	5			1		1			2	1	
JAEN	2		1		1						
MALAGA	11	1		2	3	2			1	2	
SEVILLA	20			5	2	5			2	4	
<b>ANDALUCIA</b>	<b>53</b>	<b>1</b>	<b>1</b>	<b>11</b>	<b>8</b>	<b>10</b>			<b>2</b>	<b>8</b>	<b>12</b>
HUESCA	2			1		1					
TERUEL											
ZARAGOZA	7			1	1	3				2	
<b>ARAGON</b>	<b>9</b>			<b>2</b>	<b>1</b>	<b>4</b>				<b>2</b>	
ASTURIAS (PRINCIPADO D	6			1		4			1		
<b>BALEARS (ILLES)</b>	<b>6</b>	<b>1</b>			<b>1</b>		<b>1</b>		<b>1</b>	<b>2</b>	
LAS PALMAS	7			1	1	3			1	1	
STA. C. TENERIFE	6			2	1		1		1	1	
<b>CANARIAS</b>	<b>13</b>			<b>3</b>	<b>2</b>	<b>3</b>	<b>1</b>		<b>1</b>	<b>2</b>	
<b>CANTABRIA</b>	<b>10</b>		<b>1</b>	<b>3</b>	<b>1</b>	<b>2</b>	<b>1</b>		<b>1</b>	<b>1</b>	
ALBACETE	3					1		1		1	
CIUDAD REAL	3				1			1	1		
CUENCA	3			1		2					
GUADALAJARA	1					1					
TOLEDO	6			1		3			2		
<b>CASTILLA-LA MANCHA</b>	<b>16</b>			<b>2</b>	<b>1</b>	<b>7</b>		<b>2</b>	<b>3</b>	<b>1</b>	
AVILA	1			1							
BURGOS	5		2		1				1	1	
LEON	1							1			
PALENCIA	1								1		
SALAMANCA	1								1		
SEGOVIA	5					1	1		1	2	
SORIA	1		1								
VALLADOLID	9		1		1	1		3	1	2	
ZAMORA											
<b>CASTILLA Y LEON</b>	<b>24</b>		<b>4</b>	<b>1</b>	<b>2</b>	<b>2</b>	<b>1</b>		<b>5</b>	<b>4</b>	<b>5</b>
BARCELONA	36	2	1	5	4	5	1	1	5	4	8
GIRONA	5			1		3			1		
LLEIDA	4	1				1			1	1	
TARRAGONA	4			1	1	1			1		
<b>CATALUÑA</b>	<b>49</b>	<b>3</b>	<b>1</b>	<b>7</b>	<b>5</b>	<b>10</b>	<b>1</b>	<b>1</b>	<b>7</b>	<b>6</b>	<b>8</b>
ALICANTE/ALACANT	6				1	3	1				1
CASTELLON/CASTELLO	1										1
VALENCIA	25	1	2	4	4	10	1		1	1	1
<b>COM. VALENCIANA</b>	<b>32</b>	<b>1</b>	<b>2</b>	<b>4</b>	<b>5</b>	<b>13</b>	<b>2</b>		<b>1</b>	<b>1</b>	<b>3</b>
BADAJOS	1				1						
CACERES	5			1		4					
<b>EXTREMADURA</b>	<b>6</b>			<b>1</b>	<b>1</b>	<b>4</b>					
A CORUÑA	8	1	1	3	1	1				1	
LUGO	1			1							
OURENSE	4		1		1			1	1		
PONTEVEDRA	6			1	1	1				1	2
<b>GALICIA</b>	<b>19</b>	<b>1</b>	<b>2</b>	<b>5</b>	<b>3</b>	<b>2</b>		<b>1</b>	<b>1</b>	<b>2</b>	<b>2</b>
MADRID (COM. DE)	51	1	5	11	7	9	2	2	4		10
MURCIA (REGION DE)	12	1		5	1	3		1	1		
NAVARRA (COM. FORAL DE	2		1			1					
ALAVA	10			3		4		1	1		1
GUIPUZCOA	14		1	1	2	2		1	3	2	2
VIZCAYA	6			1	1	2			1	1	
<b>PAIS VASCO</b>	<b>30</b>		<b>1</b>	<b>5</b>	<b>3</b>	<b>8</b>		<b>2</b>	<b>5</b>	<b>3</b>	<b>3</b>
RIOJA (LA)	1				1						
CEUTA											
MELILLA											
EXTRANJERO	2			1				1			
<b>TOTAL</b>	<b>341</b>	<b>9</b>	<b>18</b>	<b>62</b>	<b>42</b>	<b>82</b>	<b>8</b>	<b>11</b>	<b>32</b>	<b>26</b>	<b>51</b>

**35.5M CONTRATOS DE SUSTITUCIÓN POR JUBILACIÓN A LOS 64 AÑOS CONVERTIDOS EN INDEFINIDOS SEGÚN SEXO Y EDAD POR COMUNIDADES AUTÓNOMAS Y PROVINCIAS.**

FEBRERO 2011

	TOTAL	HOMBRES					MUJERES				
		< 25	25 - 29	30 - 39	40 - 44	>= 45	< 25	25 - 29	30 - 39	40 - 44	>= 45
ALMERIA											
CADIZ											
CORDOBA											
GRANADA											
HUELVA											
JAEN											
MALAGA											
SEVILLA	2						2				
<b>ANDALUCIA</b>	<b>2</b>						<b>2</b>				
HUESCA	1					1					
TERUEL											
ZARAGOZA	4			1		2			1		
<b>ARAGON</b>	<b>5</b>			<b>1</b>		<b>3</b>			<b>1</b>		
ASTURIAS (PRINCIPADO D	2				1			1			
<b>BALEARS (ILLES)</b>	<b>1</b>			<b>1</b>							
LAS PALMAS											
STA. C. TENERIFE											
<b>CANARIAS</b>											
<b>CANTABRIA</b>											
ALBACETE	1		1								
CIUDAD REAL											
CUENCA											
GUADALAJARA											
TOLEDO											
<b>CASTILLA-LA MANCHA</b>	<b>1</b>		<b>1</b>								
AVILA											
BURGOS	2	1				1					
LEON											
PALENCIA											
SALAMANCA											
SEGOVIA	2		1								1
SORIA	1				1						
VALLADOLID											
ZAMORA											
<b>CASTILLA Y LEON</b>	<b>5</b>	<b>1</b>	<b>1</b>		<b>1</b>	<b>1</b>					<b>1</b>
BARCELONA	9	1		3	1	1	1		2		
GIRONA	1			1							
LLEIDA	1		1								
TARRAGONA	1										1
<b>CATALUÑA</b>	<b>12</b>	<b>1</b>	<b>1</b>	<b>4</b>	<b>1</b>	<b>1</b>	<b>1</b>		<b>2</b>		<b>1</b>
ALICANTE/ALACANT	1					1					
CASTELLON/CASTELLO	1	1									
VALENCIA	2	1		1							
<b>COM. VALENCIANA</b>	<b>4</b>	<b>2</b>		<b>1</b>		<b>1</b>					
BADAJOZ											
CACERES											
<b>EXTREMADURA</b>											
A CORUÑA											
LUGO											
OURENSE											
PONTEVEDRA											
<b>GALICIA</b>											
MADRID (COM. DE)	10			2	1	3		1	1		2
MURCIA (REGION DE)	2			2							
NAVARRA (COM. FORAL DE	1	1									
ALAVA											
GUIPUZCOA	1			1							
VIZCAYA	1			1							
<b>PAIS VASCO</b>	<b>2</b>			<b>2</b>							
RIOJA (LA)											
CEUTA											
MELILLA											
EXTRANJERO											
<b>TOTAL</b>	<b>47</b>	<b>5</b>	<b>3</b>	<b>13</b>	<b>4</b>	<b>9</b>	<b>1</b>	<b>4</b>	<b>4</b>		<b>4</b>

### 35.6M CONTRATOS EN PRÁCTICAS CONVERTIDOS EN INDEFINIDOS SEGÚN SEXO Y EDAD POR COMUNIDADES AUTÓNOMAS Y PROVINCIAS. MES

FEBRERO 2011

	TOTAL	HOMBRES					MUJERES				
		< 25	25 - 29	30 - 39	40 - 44	>= 45	< 25	25 - 29	30 - 39	40 - 44	>= 45
ALMERIA	2		1				1				
CADIZ	10		1	1			4	3	1		
CORDOBA	9			3	1		1	4			
GRANADA	10	3	2	1			1	3			
HUELVA	3		2				1				
JAEN	3	1					2				
MALAGA	12	1	5				1	5			
SEVILLA	31	3	14	2	1		6	5			
<b>ANDALUCIA</b>	<b>80</b>	<b>8</b>	<b>28</b>	<b>5</b>	<b>1</b>		<b>17</b>	<b>20</b>	<b>1</b>		
HUESCA	1						1				
TERUEL	5	3	1	1							
ZARAGOZA	16		7				7	2			
<b>ARAGON</b>	<b>22</b>	<b>3</b>	<b>8</b>	<b>1</b>			<b>8</b>	<b>2</b>			
ASTURIAS (PRINCIPADO D	19	1	6	2			3	5	2		
<b>BALEARS (ILLES)</b>	<b>6</b>	<b>2</b>	<b>1</b>	<b>1</b>			<b>2</b>				
LAS PALMAS	7	1	2	2				2			
STA. C. TENERIFE	7		4	1			2				
<b>CANARIAS</b>	<b>14</b>	<b>1</b>	<b>6</b>	<b>3</b>			<b>2</b>	<b>2</b>			
<b>CANTABRIA</b>	<b>3</b>		<b>1</b>				<b>1</b>	<b>1</b>			
ALBACETE	5	1	1	1				1	1		
CIUDAD REAL	14	1	8				2	2	1		
CUENCA	1						1				
GUADALAJARA	5		1				2	2			
TOLEDO	5	2	1				1	1			
<b>CASTILLA-LA MANCHA</b>	<b>30</b>	<b>4</b>	<b>11</b>	<b>1</b>			<b>6</b>	<b>6</b>	<b>2</b>		
AVILA	1			1							
BURGOS	5	1	1	1			2				
LEON	6	1		1			1	1	1	1	
PALENCIA	4	2			1		1				
SALAMANCA	3		2				1				
SEGOVIA	1	1									
SORIA											
VALLADOLID	11		2				4	5			
ZAMORA	1	1									
<b>CASTILLA Y LEON</b>	<b>32</b>	<b>6</b>	<b>5</b>	<b>3</b>	<b>1</b>		<b>9</b>	<b>6</b>	<b>1</b>	<b>1</b>	
BARCELONA	76	8	20	6		1	17	18	5	1	
GIRONA	1			1							
LLEIDA	2	1						1			
TARRAGONA	12	2	2	1			4	3			
<b>CATALUÑA</b>	<b>91</b>	<b>11</b>	<b>22</b>	<b>8</b>		<b>1</b>	<b>21</b>	<b>22</b>	<b>5</b>	<b>1</b>	
ALICANTE/ALACANT	44	6	7				17	12	2		
CASTELLON/CASTELLO	14	3	1	2			4	3	1		
VALENCIA	60	13	16	5			11	13	2		
<b>COM. VALENCIANA</b>	<b>118</b>	<b>22</b>	<b>24</b>	<b>7</b>			<b>32</b>	<b>28</b>	<b>5</b>		
BADAJOS	3		1					2			
CACERES	4	2	1						1		
<b>EXTREMADURA</b>	<b>7</b>	<b>2</b>	<b>2</b>					<b>2</b>	<b>1</b>		
A CORUÑA	16	1	4				5	3	3		
LUGO	10	1	2	2			2	2	1		
OURENSE	7	3	2					2			
PONTEVEDRA	13	5	3				3	2			
<b>GALICIA</b>	<b>46</b>	<b>10</b>	<b>11</b>	<b>2</b>			<b>10</b>	<b>9</b>	<b>4</b>		
MADRID (COM. DE)	187	19	65	11		2	22	63	5		
MURCIA (REGION DE)	12	2	2				2	5	1		
<b>NAVARRA (COM. FORAL DE)</b>	<b>18</b>	<b>1</b>	<b>5</b>				<b>2</b>	<b>6</b>	<b>4</b>		
ALAVA	11	3	4	1				1	2		
GUIPUZCOA	16	4	5			1	2	4			
VIZCAYA	16	3	2	2			5	3	1		
<b>PAIS VASCO</b>	<b>43</b>	<b>10</b>	<b>11</b>	<b>3</b>		<b>1</b>	<b>7</b>	<b>8</b>	<b>3</b>		
RIOJA (LA)	7	2	2	2			1				
CEUTA	1							1			
MELILLA											
EXTRANJERO											
<b>TOTAL</b>	<b>736</b>	<b>104</b>	<b>210</b>	<b>49</b>	<b>2</b>	<b>4</b>	<b>145</b>	<b>186</b>	<b>34</b>	<b>1</b>	

### 35.7M CONTRATOS DE RELEVO CONVERTIDOS EN INDEFINIDOS SEGÚN SEXO Y EDAD POR COMUNIDADES AUTÓNOMAS Y PROVINCIAS. MES

FEBRERO 2011

	TOTAL	HOMBRES					MUJERES				
		< 25	25 - 29	30 - 39	40 - 44	>= 45	< 25	25 - 29	30 - 39	40 - 44	>= 45
ALMERIA	1			1							
CADIZ	3	1		1		1					
CORDOBA	4			2			2				
GRANADA	7		2	2		1				2	
HUELVA											
JAEN											
MALAGA	11		1	5	1	1		1	1	1	
SEVILLA	24	1	3	10	1	3		2	3	1	
<b>ANDALUCIA</b>	<b>50</b>	<b>2</b>	<b>6</b>	<b>21</b>	<b>2</b>	<b>6</b>		<b>5</b>	<b>4</b>	<b>4</b>	
HUESCA	2		1	1							
TERUEL	1					1					
ZARAGOZA	25	1	2	7	3	5		4	1		2
<b>ARAGON</b>	<b>28</b>	<b>1</b>	<b>3</b>	<b>8</b>	<b>3</b>	<b>6</b>		<b>4</b>	<b>1</b>	<b>2</b>	
<b>ASTURIAS (PRINCIPADO D</b>	<b>48</b>	<b>2</b>	<b>3</b>	<b>29</b>	<b>2</b>	<b>3</b>		<b>4</b>	<b>4</b>	<b>1</b>	
<b>BALEARIS (ILLES)</b>	<b>5</b>				<b>1</b>				<b>3</b>		<b>1</b>
LAS PALMAS	5	1		1		1			1	1	
STA. C. TENERIFE	6			2	2				2		
<b>CANARIAS</b>	<b>11</b>	<b>1</b>		<b>3</b>	<b>2</b>	<b>1</b>			<b>3</b>	<b>1</b>	
<b>CANTABRIA</b>	<b>16</b>		<b>2</b>	<b>9</b>		<b>2</b>				<b>3</b>	
ALBACETE	2			1	1						
CIUDAD REAL	5		2	2		1					
CUENCA											
GUADALAJARA	3		1	1	1						
TOLEDO	2					1		1			
<b>CASTILLA-LA MANCHA</b>	<b>12</b>		<b>3</b>	<b>4</b>	<b>2</b>	<b>2</b>		<b>1</b>			
AVILA	1				1						
BURGOS	24		7	13	2	1					1
LEON	11		1	4	2	1	1	2			
PALENCIA											
SALAMANCA	1			1							
SEGOVIA	3		1	2							
SORIA											
VALLADOLID	6			1		1			4		
ZAMORA	1				1						
<b>CASTILLA Y LEON</b>	<b>47</b>		<b>9</b>	<b>21</b>	<b>6</b>	<b>3</b>	<b>1</b>	<b>2</b>	<b>4</b>		<b>1</b>
BARCELONA	111	2	10	29	8	16	2	7	17	6	14
GIRONA	13	2	1	6		2	1				1
LLEIDA	3		1			1					1
TARRAGONA	14		1	5	2	2			2	1	1
<b>CATALUÑA</b>	<b>141</b>	<b>4</b>	<b>13</b>	<b>40</b>	<b>10</b>	<b>21</b>	<b>3</b>	<b>7</b>	<b>19</b>	<b>7</b>	<b>17</b>
ALICANTE/ALACANT	29		6	10	3	3	2	1	4		
CASTELLON/CASTELLO	13		1	2				3	6		1
VALENCIA	50	1	7	11	3	9	1	2	9	2	5
<b>COM. VALENCIANA</b>	<b>92</b>	<b>1</b>	<b>14</b>	<b>23</b>	<b>6</b>	<b>12</b>	<b>3</b>	<b>6</b>	<b>19</b>	<b>2</b>	<b>6</b>
BADAJOS	2			1					1		
CACERES	6		1		2			1	1		1
<b>EXTREMADURA</b>	<b>8</b>		<b>1</b>	<b>1</b>	<b>2</b>			<b>1</b>	<b>2</b>		<b>1</b>
A CORUÑA	24		7	5	1	1		2	4	2	2
LUGO	7		4	2					1		
OURENSE	4			1	1	1		1			
PONTEVEDRA	10		1	3		1	1	1	2	1	
<b>GALICIA</b>	<b>45</b>		<b>12</b>	<b>11</b>	<b>2</b>	<b>3</b>	<b>1</b>	<b>4</b>	<b>7</b>	<b>3</b>	<b>2</b>
MADRID (COM. DE)	77	2	10	21	7	6	1	5	11	3	11
MURCIA (REGION DE)	12	2	1	3		4	2				
<b>NAVARRA (COM. FORAL DE</b>	<b>33</b>	<b>1</b>	<b>3</b>	<b>12</b>	<b>2</b>	<b>6</b>		<b>3</b>	<b>4</b>	<b>2</b>	
ALAVA	27		6	7	1	2		2	6	2	1
GUIPUZCOA	24	3	3	9		2		1	4		2
VIZCAYA	65	3	19	21	9	2		2	8		1
<b>PAIS VASCO</b>	<b>116</b>	<b>6</b>	<b>28</b>	<b>37</b>	<b>10</b>	<b>6</b>		<b>5</b>	<b>18</b>	<b>2</b>	<b>4</b>
RIOJA (LA)	9		1	3				1		1	3
CEUTA											
MELILLA											
EXTRANJERO	1					1					
<b>TOTAL</b>	<b>751</b>	<b>22</b>	<b>109</b>	<b>246</b>	<b>57</b>	<b>82</b>	<b>11</b>	<b>48</b>	<b>99</b>	<b>29</b>	<b>48</b>



### 35.8M CONTRATOS DE FORMACIÓN CONVERTIDOS EN INDEFINIDOS SEGÚN SEXO Y EDAD POR COMUNIDADES AUTÓNOMAS Y PROVINCIAS. MES

FEBRERO 2011

	TOTAL	HOMBRES					MUJERES				
		< 25	25 - 29	30 - 39	40 - 44	>= 45	< 25	25 - 29	30 - 39	40 - 44	>= 45
ALMERIA											
CADIZ	4					4					
CORDOBA	3	3									
GRANADA	4	1				3					
HUELVA	1	1									
JAEN	2	1					1				
MALAGA	3	2				1					
SEVILLA	5	2				3					
<b>ANDALUCIA</b>	<b>22</b>	<b>10</b>				<b>11</b>	<b>1</b>				
HUESCA											
TERUEL											
ZARAGOZA	1					1					
<b>ARAGON</b>	<b>1</b>					<b>1</b>					
ASTURIAS (PRINCIPADO D	3	3									
<b>BALEARS (ILLES)</b>	<b>1</b>	<b>1</b>									
LAS PALMAS	2					2					
STA. C. TENERIFE											
<b>CANARIAS</b>	<b>2</b>					<b>2</b>					
<b>CANTABRIA</b>											
ALBACETE	3	3									
CIUDAD REAL	5	4				1					
CUENCA	4	3				1					
GUADALAJARA	1					1					
TOLEDO	4	3				1					
<b>CASTILLA-LA MANCHA</b>	<b>17</b>	<b>13</b>				<b>4</b>					
AVILA	1	1									
BURGOS											
LEON	3	3									
PALENCIA											
SALAMANCA	3					3					
SEGOVIA											
SORIA											
VALLADOLID											
ZAMORA											
<b>CASTILLA Y LEON</b>	<b>7</b>	<b>4</b>				<b>3</b>					
BARCELONA	13	5		2		1	5				
GIRONA	4	2	1				1				
LLEIDA											
TARRAGONA	4	2	1				1				
<b>CATALUÑA</b>	<b>21</b>	<b>9</b>	<b>2</b>	<b>2</b>		<b>1</b>	<b>7</b>				
ALICANTE/ALACANT	16	9					7				
CASTELLON/CASTELLO	1						1				
VALENCIA	11	5					6				
<b>COM. VALENCIANA</b>	<b>28</b>	<b>14</b>				<b>14</b>					
BADAJOS	7	4					3				
CACERES	4	3					1				
<b>EXTREMADURA</b>	<b>11</b>	<b>7</b>				<b>4</b>					
A CORUÑA	4	3					1				
LUGO	1						1				
OURENSE											
PONTEVEDRA	5	2					3				
<b>GALICIA</b>	<b>10</b>	<b>5</b>				<b>5</b>					
MADRID (COM. DE)	17	9					8				
MURCIA (REGION DE)	11	5					6				
NAVARRA (COM. FORAL DE	1						1				
ALAVA											
GUIPUZCOA	3	2					1				
VIZCAYA	3	1					2				
<b>PAIS VASCO</b>	<b>6</b>	<b>3</b>				<b>3</b>					
RIOJA (LA)											
CEUTA											
MELILLA											
EXTRANJERO											
<b>TOTAL</b>	<b>158</b>	<b>83</b>	<b>2</b>	<b>2</b>	<b>1</b>	<b>69</b>	<b>1</b>				

### 35.9M OTROS CONTRATOS CONVERTIDOS EN INDEFINIDOS SEGÚN SEXO Y EDAD POR COMUNIDADES AUTÓNOMAS Y PROVINCIAS. MES

FEBRERO 2011

	TOTAL	HOMBRES					MUJERES				
		< 25	25 - 29	30 - 39	40 - 44	>= 45	< 25	25 - 29	30 - 39	40 - 44	>= 45
ALMERIA	1										1
CADIZ											
CORDOBA											
GRANADA											
HUELVA											
JAEN											
MALAGA											
SEVILLA											
<b>ANDALUCIA</b>	<b>1</b>										<b>1</b>
HUESCA											
TERUEL											
ZARAGOZA	2										2
<b>ARAGON</b>	<b>2</b>										<b>2</b>
ASTURIAS (PRINCIPADO D	1					1					
<b>BALEARS (ILLES)</b>	<b>1</b>					<b>1</b>					
LAS PALMAS											
STA. C. TENERIFE	1				1						
<b>CANARIAS</b>	<b>1</b>				<b>1</b>						
<b>CANTABRIA</b>											
ALBACETE	1	1									
CIUDAD REAL											
CUENCA											
GUADALAJARA											
TOLEDO											
<b>CASTILLA-LA MANCHA</b>	<b>1</b>	<b>1</b>									
AVILA	1		1								
BURGOS											
LEON											
PALENCIA											
SALAMANCA	2					1					1
SEGOVIA											
SORIA											
VALLADOLID											
ZAMORA											
<b>CASTILLA Y LEON</b>	<b>3</b>		<b>1</b>			<b>1</b>					<b>1</b>
BARCELONA	2						1		1		
GIRONA	2			1		1					
LLEIDA											
TARRAGONA											
<b>CATALUÑA</b>	<b>4</b>			<b>1</b>		<b>1</b>		<b>1</b>	<b>1</b>		
ALICANTE/ALACANT											
CASTELLON/CASTELLO											
VALENCIA	3			1		1					1
<b>COM. VALENCIANA</b>	<b>3</b>			<b>1</b>		<b>1</b>					<b>1</b>
BADAJOZ											
CACERES											
<b>EXTREMADURA</b>											
A CORUÑA	1				1						
LUGO											
OURENSE											
PONTEVEDRA	1									1	
<b>GALICIA</b>	<b>2</b>				<b>1</b>					<b>1</b>	
MADRID (COM. DE)	1			1							
MURCIA (REGION DE)											
<b>NAVARRA (COM. FORAL DE)</b>											
ALAVA											
GUIPUZCOA											
VIZCAYA											
<b>PAIS VASCO</b>											
RIOJA (LA)											
CEUTA											
MELILLA											
EXTRANJERO											
<b>TOTAL</b>	<b>20</b>	<b>1</b>	<b>1</b>	<b>3</b>	<b>2</b>	<b>5</b>	<b>1</b>	<b>2</b>	<b>2</b>	<b>3</b>	

### 36.1M ADSCRIPCIONES TEMPORALES EN COLABORACIÓN SOCIAL SEGÚN SEXO Y EDAD POR COMUNIDADES AUTÓNOMAS Y PROVINCIAS. MES

FEBRERO 2011

	TOTAL	HOMBRES					MUJERES				
		< 25	25 - 29	30 - 39	40 - 44	>= 45	< 25	25 - 29	30 - 39	40 - 44	>= 45
ALMERIA	7				1	4		1	1		
CADIZ	1								1		
CORDOBA											
GRANADA	70	2	1	7	3	17	3	12	12	6	7
HUELVA	1										1
JAEN	1										1
MALAGA											
SEVILLA	9			3	1	2			2		1
<b>ANDALUCIA</b>	<b>89</b>	<b>2</b>	<b>1</b>	<b>10</b>	<b>5</b>	<b>23</b>	<b>3</b>	<b>13</b>	<b>16</b>	<b>6</b>	<b>10</b>
HUESCA											
TERUEL											
ZARAGOZA	4				1	1			2		
<b>ARAGON</b>	<b>4</b>				<b>1</b>	<b>1</b>			<b>2</b>		
ASTURIAS (PRINCIPADO D	19			3		5			1		10
<b>BALEARS (ILLES)</b>	<b>7</b>			<b>1</b>					<b>1</b>		<b>5</b>
LAS PALMAS	6						1		3	1	1
STA. C. TENERIFE											
<b>CANARIAS</b>	<b>6</b>						<b>1</b>		<b>3</b>	<b>1</b>	<b>1</b>
<b>CANTABRIA</b>											
ALBACETE	2					1					1
CIUDAD REAL	3					2			1		
CUENCA											
GUADALAJARA											
TOLEDO											
<b>CASTILLA-LA MANCHA</b>	<b>5</b>					<b>3</b>			<b>1</b>		<b>1</b>
AVILA											
BURGOS											
LEON											
PALENCIA											
SALAMANCA											
SEGOVIA											
SORIA											
VALLADOLID											
ZAMORA											
<b>CASTILLA Y LEON</b>											
BARCELONA											
GIRONA											
LLEIDA											
TARRAGONA											
<b>CATALUÑA</b>											
ALICANTE/ALACANT	4					1			1	1	1
CASTELLON/CASTELLO											
VALENCIA											
<b>COM. VALENCIANA</b>	<b>4</b>					<b>1</b>			<b>1</b>	<b>1</b>	<b>1</b>
BADAJOZ	11			2		3			3		3
CACERES											
<b>EXTREMADURA</b>	<b>11</b>			<b>2</b>		<b>3</b>			<b>3</b>		<b>3</b>
A CORUÑA											
LUGO											
OURENSE											
PONTEVEDRA	8			2		4			1	1	
<b>GALICIA</b>	<b>8</b>			<b>2</b>		<b>4</b>			<b>1</b>	<b>1</b>	
MADRID (COM. DE)	6					2				2	2
MURCIA (REGION DE)	110		1	2	5	69	1		7	2	23
NAVARRA (COM. FORAL DE											
ALAVA											
GUIPUZCOA											
VIZCAYA											
<b>PAIS VASCO</b>											
RIOJA (LA)											
CEUTA	52	1		1	1	34		1		5	9
MELILLA											
EXTRANJERO											
<b>TOTAL</b>	<b>321</b>	<b>3</b>	<b>2</b>	<b>21</b>	<b>12</b>	<b>145</b>	<b>5</b>	<b>14</b>	<b>36</b>	<b>18</b>	<b>65</b>

### 36.2M ADSCRIPCIONES TEMPORALES EN COLABORACIÓN SOCIAL SEGÚN SEXO Y SECTOR DE ACTIVIDAD ECONÓMICA POR COMUNIDADES AUTÓNOMAS Y PROVINCIAS. MES

FEBRERO 2011

	TOTAL	HOMBRES				MUJERES			
		AGRICUL-TURA	INDUS-TRIA	CONSTRU-CCIÓN	SERVI-CIOS	AGRICUL-TURA	INDUS-TRIA	CONSTRU-CCIÓN	SERVI-CIOS
ALMERIA	7				5				2
CADIZ	1								1
CORDOBA									
GRANADA	70			1	29				40
HUELVA	1								1
JAEN	1								1
MALAGA									
SEVILLA	9				6				3
<b>ANDALUCIA</b>	<b>89</b>			<b>1</b>	<b>40</b>				<b>48</b>
HUESCA									
TERUEL									
ZARAGOZA	4		2				2		
<b>ARAGON</b>	<b>4</b>		<b>2</b>				<b>2</b>		
ASTURIAS (PRINCIPADO DE)	19				8				11
<b>BALEARS (ILLES)</b>	<b>7</b>				<b>1</b>				<b>6</b>
LAS PALMAS	6								6
STA. C. TENERIFE									
<b>CANARIAS</b>	<b>6</b>								<b>6</b>
<b>CANTABRIA</b>									
ALBACETE	2		1				1		
CIUDAD REAL	3				2				1
CUENCA									
GUADALAJARA									
TOLEDO									
<b>CASTILLA-LA MANCHA</b>	<b>5</b>		<b>1</b>		<b>2</b>		<b>1</b>		<b>1</b>
AVILA									
BURGOS									
LEON									
PALENCIA									
SALAMANCA									
SEGOVIA									
SORIA									
VALLADOLID									
ZAMORA									
<b>CASTILLA Y LEON</b>									
BARCELONA									
GIRONA									
LLEIDA									
TARRAGONA									
<b>CATALUÑA</b>									
ALICANTE/ALACANT	4				1				3
CASTELLON/CASTELLO									
VALENCIA									
<b>COM. VALENCIANA</b>	<b>4</b>				<b>1</b>				<b>3</b>
BADAJOS	11				5				6
CACERES									
<b>EXTREMADURA</b>	<b>11</b>				<b>5</b>				<b>6</b>
A CORUÑA									
LUGO									
OURENSE									
PONTEVEDRA	8				6				2
<b>GALICIA</b>	<b>8</b>				<b>6</b>				<b>2</b>
MADRID (COM. DE)	6				2				4
MURCIA (REGION DE)	110				77				33
<b>NAVARRA (COM. FORAL DE)</b>									
ALAVA									
GUIPUZCOA									
VIZCAYA									
<b>PAIS VASCO</b>									
RIOJA (LA)									
CEUTA	52				37				15
MELILLA									
EXTRANJERO									
<b>TOTAL</b>	<b>321</b>		<b>3</b>	<b>1</b>	<b>179</b>		<b>3</b>		<b>135</b>

### 37.1M CONTRATOS INDEFINIDOS ACOGIDOS A MEDIDAS DE FOMENTO DE LA CONTRATACIÓN SEGÚN SEXO Y EDAD POR COMUNIDADES AUTÓNOMAS Y PROVINCIAS. MES

FEBRERO 2011

	TOTAL	HOMBRES					MUJERES				
		< 25	25 - 29	30 - 39	40 - 44	>= 45	< 25	25 - 29	30 - 39	40 - 44	>= 45
ALMERIA	130	13	16	28	10	12	9	17	12	4	9
CADIZ	335	22	27	49	27	49	33	41	49	12	26
CORDOBA	182	19	22	34	13	24	14	24	21	2	9
GRANADA	246	20	35	35	9	25	28	30	30	11	23
HUELVA	143	14	16	17	3	21	10	18	23	14	7
JAEN	281	16	18	24	7	22	22	29	50	34	59
MALAGA	475	34	52	71	28	65	32	60	56	23	54
SEVILLA	765	58	107	151	32	92	46	106	120	15	38
<b>ANDALUCIA</b>	<b>2.557</b>	<b>196</b>	<b>293</b>	<b>409</b>	<b>129</b>	<b>310</b>	<b>194</b>	<b>325</b>	<b>361</b>	<b>115</b>	<b>225</b>
HUESCA	79	7	8	19	7	6	5	2	14	2	9
TERUEL	41	5	4	3	5	10	3	3	6	1	1
ZARAGOZA	453	28	49	84	26	33	45	54	71	19	44
<b>ARAGON</b>	<b>573</b>	<b>40</b>	<b>61</b>	<b>106</b>	<b>38</b>	<b>49</b>	<b>53</b>	<b>59</b>	<b>91</b>	<b>22</b>	<b>54</b>
ASTURIAS (PRINCIPADO D	468	36	44	86	16	48	31	51	77	20	59
<b>BALEARIS (ILLES)</b>	<b>330</b>	<b>23</b>	<b>33</b>	<b>48</b>	<b>17</b>	<b>41</b>	<b>28</b>	<b>29</b>	<b>52</b>	<b>20</b>	<b>39</b>
LAS PALMAS	437	33	49	91	21	55	27	50	57	21	33
STA. C. TENERIFE	355	18	39	47	20	68	30	43	41	16	33
<b>CANARIAS</b>	<b>792</b>	<b>51</b>	<b>88</b>	<b>138</b>	<b>41</b>	<b>123</b>	<b>57</b>	<b>93</b>	<b>98</b>	<b>37</b>	<b>66</b>
<b>CANTABRIA</b>	<b>213</b>	<b>20</b>	<b>29</b>	<b>36</b>	<b>10</b>	<b>22</b>	<b>13</b>	<b>17</b>	<b>36</b>	<b>6</b>	<b>24</b>
ALBACETE	125	14	14	18	7	16	10	18	11	4	13
CIUDAD REAL	135	7	20	25	6	17	14	15	19	4	8
CUENCA	74	13	9	6	2	8	9	9	8	5	5
GUADALAJARA	83	7	10	11	4	12	13	5	10	4	7
TOLEDO	184	25	24	39	9	25	7	21	18	2	14
<b>CASTILLA-LA MANCHA</b>	<b>601</b>	<b>66</b>	<b>77</b>	<b>99</b>	<b>28</b>	<b>78</b>	<b>53</b>	<b>68</b>	<b>66</b>	<b>19</b>	<b>47</b>
AVILA	69	8	12	8	5	9	4	6	7	2	8
BURGOS	199	16	34	33	14	21	23	18	17	8	15
LEON	200	18	20	33	8	21	18	23	31	4	24
PALENCIA	87	10	8	9	2	16	6	17	8	5	6
SALAMANCA	186	17	23	12	8	24	19	30	19	8	26
SEGOVIA	116	3	17	12	3	10	6	10	16	19	20
SORIA	48	4	5	6	4	5	6	3	7	3	5
VALLADOLID	230	18	23	35	9	30	12	36	34	12	21
ZAMORA	57	7	4	6	3	7	2	11	7	3	7
<b>CASTILLA Y LEON</b>	<b>1.192</b>	<b>101</b>	<b>146</b>	<b>154</b>	<b>56</b>	<b>143</b>	<b>96</b>	<b>154</b>	<b>146</b>	<b>64</b>	<b>132</b>
BARCELONA	2.448	205	266	371	118	339	202	246	333	100	268
GIRONA	277	27	23	50	16	46	18	16	38	13	30
LLEIDA	152	14	21	24	7	20	23	13	11	6	13
TARRAGONA	278	30	29	57	16	32	24	19	22	15	34
<b>CATALUÑA</b>	<b>3.155</b>	<b>276</b>	<b>339</b>	<b>502</b>	<b>157</b>	<b>437</b>	<b>267</b>	<b>294</b>	<b>404</b>	<b>134</b>	<b>345</b>
ALICANTE/ALACANT	924	59	79	117	47	143	76	101	133	50	119
CASTELLON/CASTELLO	295	21	26	33	11	33	29	31	49	17	45
VALENCIA	1.206	79	135	158	69	193	104	122	151	49	146
<b>COM. VALENCIANA</b>	<b>2.425</b>	<b>159</b>	<b>240</b>	<b>308</b>	<b>127</b>	<b>369</b>	<b>209</b>	<b>254</b>	<b>333</b>	<b>116</b>	<b>310</b>
BADAJOZ	274	32	35	44	13	32	21	41	29	11	16
CACERES	139	19	17	20	6	18	8	12	18	6	15
<b>EXTREMADURA</b>	<b>413</b>	<b>51</b>	<b>52</b>	<b>64</b>	<b>19</b>	<b>50</b>	<b>29</b>	<b>53</b>	<b>47</b>	<b>17</b>	<b>31</b>
A CORUÑA	457	35	57	79	15	47	46	54	74	15	35
LUGO	144	16	19	18	10	19	16	15	18	3	10
OURENSE	122	7	14	12	7	18	18	12	12	4	18
PONTEVEDRA	381	32	38	64	19	49	31	40	49	20	39
<b>GALICIA</b>	<b>1.104</b>	<b>90</b>	<b>128</b>	<b>173</b>	<b>51</b>	<b>133</b>	<b>111</b>	<b>121</b>	<b>153</b>	<b>42</b>	<b>102</b>
MADRID (COM. DE)	3.843	303	479	581	178	463	341	495	503	151	349
MURCIA (REGION DE)	548	46	44	96	32	70	50	62	77	24	47
<b>NAVARRA (COM. FORAL DE)</b>	<b>336</b>	<b>24</b>	<b>36</b>	<b>70</b>	<b>17</b>	<b>41</b>	<b>21</b>	<b>43</b>	<b>48</b>	<b>7</b>	<b>29</b>
ALAVA	195	14	22	29	9	29	14	20	33	10	15
GUIPUZCOA	254	18	37	41	15	33	9	25	39	10	27
VIZCAYA	471	30	62	92	23	54	35	52	64	18	41
<b>PAIS VASCO</b>	<b>920</b>	<b>62</b>	<b>121</b>	<b>162</b>	<b>47</b>	<b>116</b>	<b>58</b>	<b>97</b>	<b>136</b>	<b>38</b>	<b>83</b>
RIOJA (LA)	148	20	18	24	8	15	16	17	8	6	16
CEUTA	15	2	1	2	3	1	2	2	2		
MELILLA	31	4	1	4	2	2	4	4	8	2	
EXTRANJERO	12	1	1	3		1	3	2	1		
<b>TOTAL</b>	<b>19.676</b>	<b>1.571</b>	<b>2.231</b>	<b>3.065</b>	<b>976</b>	<b>2.512</b>	<b>1.636</b>	<b>2.240</b>	<b>2.647</b>	<b>840</b>	<b>1.958</b>

**37.2M CONTRATOS INDEFINIDOS ACOGIDOS A MEDIDAS DE FOMENTO DE LA CONTRATACIÓN SEGÚN COLECTIVO DE BONIFICACIÓN POR COMUNIDADES AUTÓNOMAS Y PROVINCIAS. MES (\*)**

FEBRERO 2011

	TOTAL	DESEMPLEADOS MAYORES 45 AÑOS	MAYORES 45 AÑOS DESEMP. UN AÑO	JÓVENES 16 A 30 AÑOS DESEMP. UN AÑO SIN TIT.	MATERNIDAD, ADOPCIÓN Y ACOGIMIENTO	OTRAS INTERINIDADES	PERSONAS CON DISCAP.	TRABAJ. EN RIESGO DE EXCL. SOCIAL
ALMERIA	130		4	2			8	1
CADIZ	335		11	3			30	
CORDOBA	182	1	2	4			14	
GRANADA	246	1	14	4			22	
HUELVA	143		1	2			16	
JAEN	281		3	3			21	
MALAGA	475		26	8			46	
SEVILLA	765		22	7			87	1
<b>ANDALUCIA</b>	<b>2.557</b>	<b>2</b>	<b>83</b>	<b>33</b>			<b>244</b>	<b>2</b>
HUESCA	79		1	1			8	
TERUEL	41		4	1			1	
ZARAGOZA	453		13	3			24	
<b>ARAGON</b>	<b>573</b>		<b>18</b>	<b>5</b>			<b>33</b>	
ASTURIAS (PRINCIPADO D	468		17	3			52	
<b>BALEARS (ILLES)</b>	<b>330</b>		<b>16</b>	<b>5</b>			<b>26</b>	
LAS PALMAS	437		28	7			23	1
STA. C. TENERIFE	355		24	2			19	
<b>CANARIAS</b>	<b>792</b>		<b>52</b>	<b>9</b>			<b>42</b>	<b>1</b>
<b>CANTABRIA</b>	<b>213</b>	<b>1</b>	<b>7</b>				<b>20</b>	
ALBACETE	125		3	1			11	
CIUDAD REAL	135		7				19	
CUENCA	74		4				5	
GUADALAJARA	83		6				8	
TOLEDO	184		5	4			17	1
<b>CASTILLA-LA MANCHA</b>	<b>601</b>		<b>25</b>	<b>5</b>			<b>60</b>	<b>1</b>
AVILA	69		1	1			4	
BURGOS	199		5				13	
LEON	200		8	1			13	
PALENCIA	87		2				3	
SALAMANCA	186		9	1			5	
SEGOVIA	116		1				5	
SORIA	48		3				3	
VALLADOLID	230		7	2			22	
ZAMORA	57		3				3	
<b>CASTILLA Y LEON</b>	<b>1.192</b>		<b>39</b>	<b>5</b>			<b>71</b>	
BARCELONA	2.448		182	20			152	4
GIRONA	277		15	2			18	2
LLEIDA	152		7	1			9	1
TARRAGONA	278		20	2			27	
<b>CATALUÑA</b>	<b>3.155</b>		<b>224</b>	<b>25</b>			<b>206</b>	<b>7</b>
ALICANTE/ALACANT	924	2	109	23			32	
CASTELLON/CASTELLO	295		19	8			13	
VALENCIA	1.206	1	95	13			111	8
<b>COM. VALENCIANA</b>	<b>2.425</b>	<b>3</b>	<b>223</b>	<b>44</b>			<b>156</b>	<b>8</b>
BADAJOS	274		6	4			12	1
CACERES	139		8	1			8	
<b>EXTREMADURA</b>	<b>413</b>		<b>14</b>	<b>5</b>			<b>20</b>	<b>1</b>
A CORUÑA	457		23	2			35	
LUGO	144		7				7	1
OURENSE	122		8	2			9	
PONTEVEDRA	381		12	3			18	2
<b>GALICIA</b>	<b>1.104</b>		<b>50</b>	<b>7</b>			<b>69</b>	<b>3</b>
<b>MADRID (COM. DE)</b>	<b>3.843</b>		<b>209</b>	<b>28</b>			<b>246</b>	<b>7</b>
<b>MURCIA (REGION DE)</b>	<b>548</b>		<b>14</b>	<b>5</b>			<b>57</b>	<b>2</b>
<b>NAVARRA (COM. FORAL DE)</b>	<b>336</b>		<b>14</b>	<b>2</b>			<b>16</b>	
ALAVA	195		7				23	
GUIPUZCOA	254		11	1			23	1
VIZCAYA	471		19				24	1
<b>PAIS VASCO</b>	<b>920</b>		<b>37</b>	<b>1</b>			<b>70</b>	<b>2</b>
RIOJA (LA)	148		2	2			9	
CEUTA	15							
MELILLA	31						3	
EXTRANJERO	12						2	
<b>TOTAL</b>	<b>19.676</b>	<b>6</b>	<b>1.044</b>	<b>184</b>			<b>1.402</b>	<b>34</b>

(\*) Según Ley 12/2001, Ley 43/2006, RDL 10/2010, Ley 35/2010

### 37.2M CONTRATOS INDEFINIDOS ACOGIDOS A MEDIDAS DE FOMENTO DE LA CONTRATACIÓN SEGÚN COLECTIVO DE BONIFICACIÓN POR COMUNIDADES AUTÓNOMAS Y PROVINCIAS. MES (Continuación)

FEBRERO 2011

	VICTIMAS DE VIOLENCIA	TRABAJ. EN EMPRESAS DE INSERCIÓN	CONTRATOS FORMACIÓN	INVESTIGADORES EN FORMACION	CONVERSIÓN A INDEFINIDO ACOGIDO BONIFICA	CONV. INDEF. RDL 10/2010	OTROS COLECTIVOS	NO BONIFICADOS
ALMERIA					1	2		112
CADIZ						13		278
CORDOBA						12		149
GRANADA	1					18		186
HUELVA		1				4		119
JAEN						4		250
MALAGA			1			18		376
SEVILLA					1	45		602
<b>ANDALUCIA</b>	<b>1</b>	<b>2</b>			<b>2</b>	<b>116</b>		<b>2.072</b>
HUESCA						4		65
TERUEL						5		30
ZARAGOZA					2	39		372
<b>ARAGON</b>					<b>2</b>	<b>48</b>		<b>467</b>
<b>ASTURIAS (PRINCIPADO D</b>						<b>67</b>		<b>329</b>
<b>BALEARS (ILLES)</b>						<b>10</b>		<b>273</b>
LAS PALMAS						11		367
STA. C. TENERIFE						8		302
<b>CANARIAS</b>						<b>19</b>		<b>669</b>
<b>CANTABRIA</b>						<b>17</b>		<b>168</b>
ALBACETE						9		101
CIUDAD REAL						22		87
CUENCA						4		61
GUADALAJARA					1	7		61
TOLEDO						8		149
<b>CASTILLA-LA MANCHA</b>					<b>1</b>	<b>50</b>		<b>459</b>
AVILA						1		62
BURGOS						28		153
LEON						14		164
PALENCIA						4		78
SALAMANCA						6		165
SEGOVIA						6		104
SORIA	1				1	1		39
VALLADOLID	1					15		183
ZAMORA	1					2		48
<b>CASTILLA Y LEON</b>	<b>3</b>				<b>1</b>	<b>77</b>		<b>996</b>
BARCELONA	1				1	149	1	1.938
GIRONA						13		227
LLEIDA						6		128
TARRAGONA	1				2	20		206
<b>CATALUÑA</b>	<b>2</b>				<b>3</b>	<b>188</b>	<b>1</b>	<b>2.499</b>
ALICANTE/ALACANT	3	1				74	1	679
CASTELLON/CASTELLO						24		231
VALENCIA					2	108	3	865
<b>COM. VALENCIANA</b>	<b>3</b>	<b>1</b>			<b>2</b>	<b>206</b>	<b>4</b>	<b>1.775</b>
BADAJOS						6		245
CACERES						9		113
<b>EXTREMADURA</b>						<b>15</b>		<b>358</b>
A CORUÑA	1				2	36		358
LUGO						15		114
OURENSE						8		95
PONTEVEDRA	1				1	20		324
<b>GALICIA</b>	<b>2</b>				<b>3</b>	<b>79</b>		<b>891</b>
MADRID (COM. DE)	4	5			3	190	1	3.150
MURCIA (REGION DE)					1	31		438
<b>NAVARRA (COM. FORAL DE</b>						<b>44</b>		<b>260</b>
ALAVA					1	26		138
GUIPUZCOA						42		176
VIZCAYA					1	74		352
<b>PAIS VASCO</b>					<b>2</b>	<b>142</b>		<b>666</b>
RIOJA (LA)						9		126
CEUTA					1			14
MELILLA								28
EXTRANJERO								10
<b>TOTAL</b>	<b>15</b>	<b>8</b>			<b>21</b>	<b>1.308</b>	<b>6</b>	<b>15.648</b>

### 37.3M CONTRATOS INDEFINIDOS ACOGIDOS A MEDIDAS DE FOMENTO DE LA CONTRATACIÓN SEGÚN COLECTIVO DE CONTRATACIÓN POR COMUNIDADES AUTÓNOMAS Y PROVINCIAS. MES (\*)

FEBRERO 2011

	TOTAL	MAYORES DE 45 AÑOS	PERSONAS CON DISCAPACIDAD	JÓVENES 16-30 AÑOS	MUJERES DESEMP. A.3 L.35/2010	DESEMP. INSC. DE 1 O MAS MESES
ALMERIA	130	8	4	25	3	9
CADIZ	335	32	18	48	5	26
CORDOBA	182	15	4	23	3	12
GRANADA	246	24	18	53	5	22
HUELVA	143	15	8	28	5	13
JAEN	281	13	15	25	4	9
MALAGA	475	64	33	92	6	35
SEVILLA	765	62	54	117	8	52
<b>ANDALUCIA</b>	<b>2.557</b>	<b>233</b>	<b>154</b>	<b>411</b>	<b>39</b>	<b>178</b>
HUESCA	79	6	5	7		13
TERUEL	41	7	1	6		6
ZARAGOZA	453	39	16	82	3	51
<b>ARAGON</b>	<b>573</b>	<b>52</b>	<b>22</b>	<b>95</b>	<b>3</b>	<b>70</b>
ASTURIAS (PRINCIPADO DE)	468	52	38	78	5	24
<b>BALEARS (ILLES)</b>	<b>330</b>	<b>40</b>	<b>18</b>	<b>49</b>	<b>7</b>	<b>40</b>
LAS PALMAS	437	41	14	65	5	52
STA. C. TENERIFE	355	35	13	46	6	21
<b>CANARIAS</b>	<b>792</b>	<b>76</b>	<b>27</b>	<b>111</b>	<b>11</b>	<b>73</b>
<b>CANTABRIA</b>	<b>213</b>	<b>21</b>	<b>10</b>	<b>44</b>	<b>3</b>	<b>28</b>
ALBACETE	125	13	7	29	1	9
CIUDAD REAL	135	16	7	18		21
CUENCA	74	9	1	18		15
GUADALAJARA	83	9	6	12		10
TOLEDO	184	17	9	29	2	22
<b>CASTILLA-LA MANCHA</b>	<b>601</b>	<b>64</b>	<b>30</b>	<b>106</b>	<b>3</b>	<b>77</b>
AVILA	69	10	3	15	1	6
BURGOS	199	23	7	42		8
LEON	200	29	10	35	2	20
PALENCIA	87	10	2	24		2
SALAMANCA	186	25	4	55	3	25
SEGOVIA	116	11		20	1	44
SORIA	48	5	2	11	2	5
VALLADOLID	230	28	14	60	1	20
ZAMORA	57	10	3	14	1	3
<b>CASTILLA Y LEON</b>	<b>1.192</b>	<b>151</b>	<b>45</b>	<b>276</b>	<b>11</b>	<b>133</b>
BARCELONA	2.448	365	85	443	34	289
GIRONA	277	50	3	32	2	30
LLEIDA	152	17	4	41	1	13
TARRAGONA	278	32	16	33	7	27
<b>CATALUÑA</b>	<b>3.155</b>	<b>464</b>	<b>108</b>	<b>549</b>	<b>44</b>	<b>359</b>
ALICANTE/ALACANT	924	147	18	117	22	110
CASTELLON/CASTELLO	295	39	11	45	5	20
VALENCIA	1.206	179	43	195	33	148
<b>COM. VALENCIANA</b>	<b>2.425</b>	<b>365</b>	<b>72</b>	<b>357</b>	<b>60</b>	<b>278</b>
BADAJOS	274	30	7	85	2	27
CACERES	139	23	2	39	4	25
<b>EXTREMADURA</b>	<b>413</b>	<b>53</b>	<b>9</b>	<b>124</b>	<b>6</b>	<b>52</b>
A CORUÑA	457	47	23	116	5	46
LUGO	144	17	4	41	3	8
OURENSE	122	22	5	26	3	18
PONTEVEDRA	381	47	11	79	7	36
<b>GALICIA</b>	<b>1.104</b>	<b>133</b>	<b>43</b>	<b>262</b>	<b>18</b>	<b>108</b>
MADRID (COM. DE)	3.843	464	130	973	33	499
MURCIA (REGION DE)	548	43	43	74	11	36
<b>NAVARRA (COM. FORAL DE)</b>	<b>336</b>	<b>35</b>	<b>12</b>	<b>49</b>	<b>4</b>	<b>24</b>
ALAVA	195	19	4	35	1	13
GUIPUZCOA	254	33	5	33	3	26
VIZCAYA	471	54	13	79	1	45
<b>PAIS VASCO</b>	<b>920</b>	<b>106</b>	<b>22</b>	<b>147</b>	<b>5</b>	<b>84</b>
RIOJA (LA)	148	14	8	38		14
CEUTA	15	1		3		2
MELILLA	31		2	5		2
EXTRANJERO	12			1		1
<b>TOTAL</b>	<b>19.676</b>	<b>2.367</b>	<b>793</b>	<b>3.752</b>	<b>263</b>	<b>2.082</b>

(\*) Según Ley 12/2001, Ley 43/2006, RDL 10/2010, Ley 35/2010



**37.3M CONTRATOS INDEFINIDOS ACOGIDOS A MEDIDAS DE FOMENTO DE LA CONTRATACIÓN SEGÚN COLECTIVO DE CONTRATACIÓN POR COMUNIDADES AUTÓNOMAS Y PROVINCIAS. MES (Continuación)**

FEBRERO 2011

	DEEMPL. CONTRATOS TEMP. 2 ULTIMOS AÑOS	DEEMPL. CONTRATOS INDEF. EXTING. 2 ULTIMOS AÑOS	CONV. CTOS. TEMP. INIC. A. 18/06/2010	CONV. CTOS. TEMP. INIC. D. 18/06/2010	NO ACOGIDOS A D.A.P.
ALMERIA	4	3	9	59	6
CADIZ	4	10	46	124	22
CORDOBA	3	3	11	89	19
GRANADA	3	5	25	67	24
HUELVA	4	1	7	50	12
JAEN	1	4	38	163	9
MALAGA	10	3	50	153	29
SEVILLA	10	10	125	263	64
<b>ANDALUCIA</b>	<b>39</b>	<b>39</b>	<b>311</b>	<b>968</b>	<b>185</b>
HUESCA		1	9	33	5
TERUEL			5	11	5
ZARAGOZA	2	6	37	173	44
<b>ARAGON</b>	<b>2</b>	<b>7</b>	<b>51</b>	<b>217</b>	<b>54</b>
ASTURIAS (PRINCIPADO DE)	15	6	43	130	77
<b>BALEARS (ILLES)</b>	<b>3</b>	<b>9</b>	<b>23</b>	<b>123</b>	<b>18</b>
LAS PALMAS	6	3	17	215	19
STA. C. TENERIFE	3	2	19	195	15
<b>CANARIAS</b>	<b>9</b>	<b>5</b>	<b>36</b>	<b>410</b>	<b>34</b>
<b>CANTABRIA</b>	<b>2</b>	<b>1</b>	<b>19</b>	<b>59</b>	<b>26</b>
ALBACETE	1		14	39	12
CIUDAD REAL	4	1	5	30	33
CUENCA	1		6	18	6
GUADALAJARA	1	1	5	28	11
TOLEDO	2	4	16	66	17
<b>CASTILLA-LA MANCHA</b>	<b>9</b>	<b>6</b>	<b>46</b>	<b>181</b>	<b>79</b>
AVILA			8	24	2
BURGOS	2	6	14	69	28
LEON	3	2	23	59	17
PALENCIA	3		9	33	4
SALAMANCA	3	6	25	34	6
SEGOVIA	1		17	12	10
SORIA	2	2	5	10	4
VALLADOLID	9	6	18	54	20
ZAMORA	1	1	5	16	3
<b>CASTILLA Y LEON</b>	<b>24</b>	<b>23</b>	<b>124</b>	<b>311</b>	<b>94</b>
BARCELONA	30	60	178	753	211
GIRONA	7	3	15	106	29
LLEIDA	1	1	9	54	11
TARRAGONA	9	6	21	98	29
<b>CATALUÑA</b>	<b>47</b>	<b>70</b>	<b>223</b>	<b>1.011</b>	<b>280</b>
ALICANTE/ALACANT	9	6	75	330	90
CASTELLON/CASTELLO	1	3	23	125	23
VALENCIA	13	17	75	341	162
<b>COM. VALENCIANA</b>	<b>23</b>	<b>26</b>	<b>173</b>	<b>796</b>	<b>275</b>
BADAJOS	3	5	28	76	11
CACERES	5	3	5	21	12
<b>EXTREMADURA</b>	<b>8</b>	<b>8</b>	<b>33</b>	<b>97</b>	<b>23</b>
A CORUÑA	11	4	42	121	42
LUGO	4		16	33	18
OURENSE	3	2	9	22	12
PONTEVEDRA	10	11	51	102	27
<b>GALICIA</b>	<b>28</b>	<b>17</b>	<b>118</b>	<b>278</b>	<b>99</b>
MADRID (COM. DE)	63	103	281	991	306
MURCIA (REGION DE)	19	14	49	216	43
<b>NAVARRA (COM. FORAL DE)</b>	<b>4</b>	<b>4</b>	<b>23</b>	<b>138</b>	<b>43</b>
ALAVA	1		27	57	38
GUIPUZCOA	17	6	22	53	56
VIZCAYA	17	8	22	53	81
<b>PAIS VASCO</b>	<b>35</b>	<b>14</b>	<b>71</b>	<b>261</b>	<b>175</b>
RIOJA (LA)	3	1	6	52	12
CEUTA		1	2	6	
MELILLA		1	1	19	1
EXTRANJERO			1	7	2
<b>TOTAL</b>	<b>333</b>	<b>355</b>	<b>1.634</b>	<b>6.271</b>	<b>1.826</b>

(\*) Según Ley 12/2001, Ley 43/2006, RDL 10/2010

### 38.1M CONTRATACIONES A PERSONAS CON DISCAPACIDAD SEGÚN TIPO DE CONTRATOS POR COMUNIDADES AUTÓNOMAS Y PROVINCIAS. MES

FEBRERO 2011

	TOTAL	INDEFINIDO ORDINARIO (Bonif. / No Bonif.)	INDEFINIDO FOMENTO DE LA CONTRATACIÓN INDEFINIDA	PERS. CON DISCAPACIDAD	OBRA O SERVICIO	EVENTUAL CIRCUNSTANCIAS PRODUCCIÓN	INTERINIDAD
ALMERIA	95			5	8	12	49
CADIZ	108		11	10	16	6	27
CORDOBA	59	1	2	3	10	4	20
GRANADA	58		12	8	2	8	12
HUELVA	37		5	5	1	7	5
JAEN	95	2	8	7	29	19	13
MALAGA	183		23	11	44	29	25
SEVILLA	261	7	45	10	68	13	19
<b>ANDALUCIA</b>	<b>896</b>	<b>10</b>	<b>106</b>	<b>59</b>	<b>178</b>	<b>98</b>	<b>170</b>
HUESCA	27	1		5	6	2	4
TERUEL	3			1		1	
ZARAGOZA	130		3	14	56	9	13
<b>ARAGON</b>	<b>160</b>	<b>1</b>	<b>3</b>	<b>20</b>	<b>62</b>	<b>12</b>	<b>17</b>
ASTURIAS (PRINCIPADO DE)	292		11	28	64	77	70
<b>BALEARS (ILLES)</b>	<b>57</b>	<b>1</b>	<b>2</b>	<b>17</b>	<b>5</b>	<b>1</b>	<b>5</b>
LAS PALMAS	98	2	4	11	20	6	18
STA. C. TENERIFE	74		1	12	16	6	11
<b>CANARIAS</b>	<b>172</b>	<b>2</b>	<b>5</b>	<b>23</b>	<b>36</b>	<b>12</b>	<b>29</b>
<b>CANTABRIA</b>	<b>59</b>			<b>10</b>		<b>15</b>	<b>11</b>
ALBACETE	32	1		7	9	1	5
CIUDAD REAL	49	1	1	7	7	6	9
CUENCA	14			2		1	2
GUADALAJARA	24			7	3	1	1
TOLEDO	41		1	9	8	1	4
<b>CASTILLA-LA MANCHA</b>	<b>160</b>	<b>2</b>	<b>2</b>	<b>32</b>	<b>27</b>	<b>10</b>	<b>21</b>
AVILA	9			3		1	1
BURGOS	99			8	6	63	6
LEON	63	1	1	11	20	13	3
PALENCIA	29			2	18	1	2
SALAMANCA	17		1	3		2	4
SEGOVIA	13					4	1
SORIA	6			2			
VALLADOLID	74		2	13	13	10	12
ZAMORA	10		1	2		4	
<b>CASTILLA Y LEON</b>	<b>320</b>	<b>1</b>	<b>5</b>	<b>44</b>	<b>57</b>	<b>98</b>	<b>29</b>
BARCELONA	456	6	14	87	52	28	48
GIRONA	71	8	1	5	15	4	4
LLEIDA	33		1	3	3		
TARRAGONA	117		1	18	5	14	8
<b>CATALUÑA</b>	<b>677</b>	<b>14</b>	<b>17</b>	<b>113</b>	<b>75</b>	<b>46</b>	<b>60</b>
ALICANTE/ALACANT	78		1	23	11	2	11
CASTELLON/CASTELLO	24	2	1	10	1		
VALENCIA	338	4	5	43	65	60	18
<b>COM. VALENCIANA</b>	<b>440</b>	<b>6</b>	<b>7</b>	<b>76</b>	<b>77</b>	<b>62</b>	<b>29</b>
BADAJOS	54	2		7	13	3	7
CACERES	51			3	4	4	9
<b>EXTREMADURA</b>	<b>105</b>	<b>2</b>		<b>10</b>	<b>17</b>	<b>7</b>	<b>16</b>
A CORUÑA	111	3	3	21	18	21	10
LUGO	25			6	6	1	3
OURENSE	19		1	4	2	4	1
PONTEVEDRA	94			12	16	5	14
<b>GALICIA</b>	<b>249</b>	<b>3</b>	<b>4</b>	<b>43</b>	<b>42</b>	<b>31</b>	<b>28</b>
MADRID (COM. DE)	679	23	37	123	156	62	53
MURCIA (REGION DE)	165	1	3	44	8	10	21
NAVARRA (COM. FORAL DE)	53		1	14		8	7
ALAVA	75		1	3	9	6	29
GUIPUZCOA	184			9	31	24	77
VIZCAYA	149	1	1	15	49	16	24
<b>PAIS VASCO</b>	<b>408</b>	<b>1</b>	<b>2</b>	<b>27</b>	<b>89</b>	<b>46</b>	<b>130</b>
RIOJA (LA)	49		1	7	5	11	4
CEUTA	7					2	2
MELILLA	4			3		1	
EXTRANJERO	2						
<b>TOTAL</b>	<b>4.954</b>	<b>67</b>	<b>206</b>	<b>693</b>	<b>898</b>	<b>609</b>	<b>702</b>

### 38.1M CONTRATACIONES A PERSONAS CON DISCAPACIDAD SEGÚN TIPO DE CONTRATOS POR COMUNIDADES AUTÓNOMAS Y PROVINCIAS. MES (Continuación)

	FEBRERO 2011				
	TEMPORAL PERS. DISCAPACIDAD	PRÁCTICAS	FORMACIÓN	OTROS CONTRATOS	CONVERTIDOS EN INDEFINIDOS
ALMERIA	17				4
CADIZ	28				10
CORDOBA	11				8
GRANADA	12				4
HUELVA	8				6
JAEN	12		1		4
MALAGA	35	1		3	12
SEVILLA	73				26
<b>ANDALUCIA</b>	<b>196</b>	<b>1</b>	<b>4</b>		<b>74</b>
HUESCA	7				2
TERUEL	1				
ZARAGOZA	24			3	8
<b>ARAGON</b>	<b>32</b>		<b>3</b>		<b>10</b>
<b>ASTURIAS (PRINCIPADO DE)</b>	<b>28</b>				<b>14</b>
<b>BALEARS (ILLES)</b>	<b>20</b>				<b>6</b>
LAS PALMAS	30				7
STA. C. TENERIFE	22				6
<b>CANARIAS</b>	<b>52</b>				<b>13</b>
<b>CANTABRIA</b>	<b>13</b>				<b>10</b>
ALBACETE	6				3
CIUDAD REAL	8				10
CUENCA	6				3
GUADALAJARA	11				1
TOLEDO	11				7
<b>CASTILLA-LA MANCHA</b>	<b>42</b>				<b>24</b>
AVILA	3				1
BURGOS	11				5
LEON	13				1
PALENCIA	5				1
SALAMANCA	5				2
SEGOVIA	3				5
SORIA	3				1
VALLADOLID	16				8
ZAMORA	3				
<b>CASTILLA Y LEON</b>	<b>62</b>				<b>24</b>
BARCELONA	164			6	50
GIRONA	28			1	5
LLEIDA	15			6	5
TARRAGONA	59			3	8
<b>CATALUÑA</b>	<b>266</b>		<b>16</b>	<b>2</b>	<b>68</b>
ALICANTE/ALACANT	21				9
CASTELLON/CASTELLO	9				1
VALENCIA	81		1		61
<b>COM. VALENCIANA</b>	<b>111</b>		<b>1</b>		<b>71</b>
BADAJOS	19				3
CACERES	26				5
<b>EXTREMADURA</b>	<b>45</b>				<b>8</b>
A CORUÑA	26				9
LUGO	8				1
OURENSE	3				4
PONTEVEDRA	41				6
<b>GALICIA</b>	<b>78</b>				<b>20</b>
<b>MADRID (COM. DE)</b>	<b>150</b>	<b>1</b>	<b>2</b>	<b>1</b>	<b>71</b>
<b>MURCIA (REGION DE)</b>	<b>66</b>				<b>12</b>
<b>NAVARRA (COM. FORAL DE)</b>	<b>21</b>				<b>2</b>
ALAVA	8				19
GUIPUZCOA	26			1	16
VIZCAYA	36				7
<b>PAIS VASCO</b>	<b>70</b>			<b>1</b>	<b>42</b>
RIOJA (LA)	20				1
CEUTA	3				
MELILLA					
<b>EXTRANJERO</b>					<b>2</b>
<b>TOTAL</b>	<b>1.275</b>	<b>2</b>	<b>26</b>	<b>4</b>	<b>472</b>

**38.2M CONTRATACIONES A TRABAJADORES EN RIESGO DE EXCLUSIÓN SOCIAL SEGÚN TIPO DE CONTRATOS POR COMUNIDADES AUTÓNOMAS Y PROVINCIAS. MES**

FEBRERO 2011

	TOTAL	INDEFINIDO ORDINARIO (Bonif. / No Bonif.)	INDEFINIDO FOMENTO DE LA CONTRATACIÓN INDEFINIDA	OBRA O SERVICIO	EVENTUAL CIRCUNSTANCIAS PRODUCCIÓN	INTERINIDAD	PRÁCTICAS	FORMACIÓN	OTROS CONTRATOS
ALMERIA	1		1						
CADIZ	1					1			
CORDOBA									
GRANADA	2			2					
HUELVA	6			6					
JAEN									
MALAGA	1						1		
SEVILLA	1		1						
<b>ANDALUCIA</b>	<b>12</b>	<b>1</b>	<b>1</b>	<b>8</b>		<b>1</b>	<b>1</b>		
HUESCA									
TERUEL									
ZARAGOZA									
<b>ARAGON</b>									
<b>ASTURIAS (PRINCIPADO DE)</b>									
<b>BALEARS (ILLES)</b>									
LAS PALMAS	6			1	5				
STA. C. TENERIFE									
<b>CANARIAS</b>	<b>6</b>			<b>1</b>	<b>5</b>				
<b>CANTABRIA</b>									
ALBACETE									
CIUDAD REAL									
CUENCA									
GUADALAJARA									
TOLEDO	1		1						
<b>CASTILLA-LA MANCHA</b>	<b>1</b>		<b>1</b>						
AVILA									
BURGOS									
LEON	4				3		1		
PALENCIA									
SALAMANCA	1				1				
SEGOVIA									
SORIA									
VALLADOLID	1						1		
ZAMORA									
<b>CASTILLA Y LEON</b>	<b>6</b>				<b>4</b>		<b>2</b>		
BARCELONA	30			4	17	7		1	1
GIRONA	2		1	1					
LLEIDA	1			1					
TARRAGONA	1						1		
<b>CATALUÑA</b>	<b>34</b>	<b>1</b>	<b>6</b>	<b>17</b>		<b>8</b>		<b>1</b>	<b>1</b>
ALICANTE/ALACANT									
CASTELLON/CASTELLO	6				4	2			
VALENCIA	15			8	3	3			1
<b>COM. VALENCIANA</b>	<b>21</b>		<b>8</b>	<b>7</b>		<b>5</b>			<b>1</b>
BADAJOS	1			1					
CACERES									
<b>EXTREMADURA</b>	<b>1</b>			<b>1</b>					
A CORUÑA	1				1				
LUGO	1		1						
OURENSE	1					1			
PONTEVEDRA	4			2	2				
<b>GALICIA</b>	<b>7</b>	<b>1</b>	<b>2</b>	<b>3</b>		<b>1</b>			
MADRID (COM. DE)	13		3	4		3	1		2
MURCIA (REGION DE)	2		1	1					
<b>NAVARRA (COM. FORAL DE)</b>									
ALAVA	4				3				1
GUIPUZCOA	3			1	1	1			
VIZCAYA	4			1	3				
<b>PAIS VASCO</b>	<b>11</b>		<b>2</b>	<b>7</b>		<b>1</b>			<b>1</b>
RIOJA (LA)	2					2			
CEUTA									
MELILLA	1								1
EXTRANJERO									
<b>TOTAL</b>	<b>117</b>	<b>8</b>	<b>26</b>	<b>51</b>		<b>23</b>	<b>2</b>	<b>1</b>	<b>6</b>

### 38.3M CONTRATACIONES A PERSONAS CON DISCAPACIDAD EN CEE SEGÚN TIPO DE CONTRATOS POR COMUNIDADES AUTÓNOMAS Y PROVINCIAS. MES

FEBRERO 2011

	TOTAL	INDEFINIDO ORDINARIO (Bonif. / No Bonif.)	INDEFINIDO FOMENTO DE LA CONTRATACIÓN INDEFINIDA	OBRA O SERVICIO	EVENTUAL CIRCUNSTANCIAS PRODUCCIÓN	INTERINIDAD	TEMPORAL PERS. DISCAPACIDAD	PRÁCTICAS	FORMACIÓN	OTROS CONTRATOS
ALMERIA	76			8		12	48	6		2
CADIZ	62			10	16	6	14	11		5
CORDOBA	42	1		2	10	4	17	4		4
GRANADA	30			11	2	8	4	2		3
HUELVA	20			5	1	7	2	1		4
JAEN	70	2		8	29	19	10			2
MALAGA	135			23	44	29	20	16	1	2
SEVILLA	195	7		44	68	13	17	30		16
<b>ANDALUCIA</b>	<b>630</b>	<b>10</b>	<b>103</b>	<b>178</b>	<b>98</b>	<b>132</b>	<b>70</b>	<b>1</b>		<b>38</b>
HUESCA	15	1			6	2	3	3		
TERUEL	1					1				
ZARAGOZA	94			3	56	9	7	15	3	1
<b>ARAGON</b>	<b>110</b>	<b>1</b>	<b>3</b>	<b>62</b>	<b>12</b>	<b>10</b>	<b>18</b>	<b>3</b>		<b>1</b>
<b>ASTURIAS (PRINCIPAD</b>	<b>224</b>		<b>10</b>	<b>64</b>	<b>77</b>	<b>61</b>	<b>4</b>			<b>8</b>
<b>BALEARS (ILLES)</b>	<b>15</b>	<b>1</b>	<b>2</b>	<b>5</b>	<b>1</b>	<b>3</b>	<b>3</b>			
LAS PALMAS	61	2		3	20	6	13	14		3
STA. C. TENERIFE	36			1	16	6	10	3		
<b>CANARIAS</b>	<b>97</b>	<b>2</b>	<b>4</b>	<b>36</b>	<b>12</b>	<b>23</b>	<b>17</b>			<b>3</b>
<b>CANTABRIA</b>	<b>38</b>					<b>15</b>	<b>9</b>	<b>7</b>		<b>7</b>
ALBACETE	15	1			9	1	2	1		1
CIUDAD REAL	34	1		1	7	6	8	4		7
CUENCA	7					1	2	4		
GUADALAJARA	12				3	1		8		
TOLEDO	15			1	8	1	4			1
<b>CASTILLA-LA MANCHA</b>	<b>83</b>	<b>2</b>	<b>2</b>	<b>27</b>	<b>10</b>	<b>16</b>	<b>17</b>			<b>9</b>
AVILA	5					1	1	2		1
BURGOS	80				6	63	5	6		
LEON	42	1			20	13	3	4		1
PALENCIA	21				18	1	2			
SALAMANCA	5					2	2			1
SEGOVIA	10					4	1			5
SORIA	1							1		
VALLADOLID	50			1	13	10	12	9		5
ZAMORA	5			1		4				
<b>CASTILLA Y LEON</b>	<b>219</b>	<b>1</b>	<b>2</b>	<b>57</b>	<b>98</b>	<b>26</b>	<b>22</b>			<b>13</b>
BARCELONA	256	6		10	52	28	42	88	5	25
GIRONA	41	8			15	4	3	9	1	1
LLEIDA	23			1	3			11	6	2
TARRAGONA	75			1	5	14	8	37	3	7
<b>CATALUÑA</b>	<b>395</b>	<b>14</b>	<b>12</b>	<b>75</b>	<b>46</b>	<b>53</b>	<b>145</b>		<b>15</b>	<b>35</b>
ALICANTE/ALACANT	25				11	2	6	2		4
CASTELLON/CASTELLO	5	2		1	1					1
VALENCIA	219	4		3	65	60	13	29		45
<b>COM. VALENCIANA</b>	<b>249</b>	<b>6</b>	<b>4</b>	<b>77</b>	<b>62</b>	<b>19</b>	<b>31</b>			<b>50</b>
BADAJOS	33	2			13	3	4	9		2
CACERES	41				4	4	8	21		4
<b>EXTREMADURA</b>	<b>74</b>	<b>2</b>		<b>17</b>	<b>7</b>	<b>12</b>	<b>30</b>			<b>6</b>
A CORUÑA	58	3		3	18	21	8	4		1
LUGO	8				6	1	1			
OURENSE	7			1	2	4				
PONTEVEDRA	37				16	5	8	8		
<b>GALICIA</b>	<b>110</b>	<b>3</b>	<b>4</b>	<b>42</b>	<b>31</b>	<b>17</b>	<b>12</b>			<b>1</b>
MADRID (COM. DE)	441	23		34	156	62	47	69	1	2
MURCIA (REGION DE)	36	1		1	8	10	3	11		2
<b>NAVARRA (COM. FORAL</b>	<b>18</b>					<b>8</b>	<b>2</b>	<b>7</b>		<b>1</b>
ALAVA	69			1	9	6	28	7		18
GUIPUZCOA	164				31	24	76	18		15
VIZCAYA	117	1		1	49	16	20	23		7
<b>PAIS VASCO</b>	<b>350</b>	<b>1</b>	<b>2</b>	<b>89</b>	<b>46</b>	<b>124</b>	<b>48</b>			<b>40</b>
RIOJA (LA)	27			1	5	11	4	6		
CEUTA	4					2	2			
MELILLA	1					1				
EXTRANJERO	1									1
<b>TOTAL</b>	<b>3.122</b>	<b>67</b>	<b>184</b>	<b>898</b>	<b>609</b>	<b>563</b>	<b>517</b>	<b>2</b>	<b>20</b>	<b>262</b>

### 38.4M CONTRATACIONES EN PROYECTOS DE INVESTIGACIÓN SEGÚN TIPO DE CONTRATOS POR COMUNIDADES AUTÓNOMAS Y PROVINCIAS. MES

FEBRERO 2011

TOTAL	HOMBRES					MUJERES				
	< 25	25 - 29	30 - 39	40 - 44	>= 45	< 25	25 - 29	30 - 39	40 - 44	>= 45
ALMERIA										
CADIZ	1								1	
CORDOBA										
GRANADA	36	2	6	3	1	3	4	14		3
HUELVA	11		3				3	3	1	1
JAEN	4			1			1	2		
MALAGA	81	1	9	20	1	6	16	21	4	3
SEVILLA	119	9	21	26		1	5	20	30	4
<b>ANDALUCIA</b>	<b>252</b>	<b>12</b>	<b>39</b>	<b>50</b>	<b>2</b>	<b>7</b>	<b>8</b>	<b>44</b>	<b>70</b>	<b>10</b>
HUESCA										
TERUEL	2		1				1			
ZARAGOZA	41	1	7	9	2	4	3	3	8	2
<b>ARAGON</b>	<b>43</b>	<b>1</b>	<b>8</b>	<b>9</b>	<b>2</b>	<b>4</b>	<b>4</b>	<b>3</b>	<b>8</b>	<b>2</b>
ASTURIAS (PRINCIPADO D	28	1	7	4	1		2	4	7	2
<b>BALEARS (ILLES)</b>	<b>13</b>		<b>2</b>	<b>5</b>				<b>2</b>	<b>4</b>	
LAS PALMAS	1		1							
STA. C. TENERIFE	24		2	8	1	1		3	7	2
<b>CANARIAS</b>	<b>25</b>		<b>3</b>	<b>8</b>	<b>1</b>	<b>1</b>		<b>3</b>	<b>7</b>	<b>2</b>
<b>CANTABRIA</b>	<b>15</b>		<b>2</b>	<b>2</b>			<b>3</b>	<b>4</b>	<b>3</b>	<b>1</b>
ALBACETE	12			2		4		1	2	1
CIUDAD REAL	20	2	7	4			2	2	3	
CUENCA										
GUADALAJARA										
TOLEDO	14		6				1	5	2	
<b>CASTILLA-LA MANCHA</b>	<b>46</b>	<b>2</b>	<b>13</b>	<b>6</b>		<b>4</b>	<b>3</b>	<b>8</b>	<b>7</b>	<b>1</b>
AVILA										
BURGOS	1						1			
LEON										
PALENCIA										
SALAMANCA										
SEGOVIA										
SORIA										
VALLADOLID	9	2	2	1	2			1		1
ZAMORA										
<b>CASTILLA Y LEON</b>	<b>10</b>	<b>2</b>	<b>2</b>	<b>1</b>	<b>2</b>		<b>1</b>	<b>1</b>		<b>1</b>
BARCELONA	129	5	16	32	4	2	7	34	24	5
GIRONA	64	2	11	11	2	1	5	10	10	7
LLEIDA	18		3	1	1		6	6	1	
TARRAGONA	24	4	2	7	2		4	3	2	
<b>CATALUÑA</b>	<b>235</b>	<b>11</b>	<b>32</b>	<b>51</b>	<b>9</b>	<b>3</b>	<b>22</b>	<b>53</b>	<b>37</b>	<b>12</b>
ALICANTE/ALACANT										
CASTELLON/CASTELLO										
VALENCIA	37	1	6	11			2	5	9	1
<b>COM. VALENCIANA</b>	<b>37</b>	<b>1</b>	<b>6</b>	<b>11</b>			<b>2</b>	<b>5</b>	<b>9</b>	<b>1</b>
BADAJOS	1								1	
CACERES	5		1	1				1	2	
<b>EXTREMADURA</b>	<b>6</b>		<b>1</b>	<b>1</b>				<b>1</b>	<b>3</b>	
A CORUÑA	66	3	13	17	1	2	6	9	11	2
LUGO										
OURENSE	6	1	1	2				1	1	
PONTEVEDRA	58	2	17	12	1		1	8	14	2
<b>GALICIA</b>	<b>130</b>	<b>6</b>	<b>31</b>	<b>31</b>	<b>2</b>	<b>2</b>	<b>7</b>	<b>18</b>	<b>26</b>	<b>4</b>
MADRID (COM. DE)	114	9	32	21	2	4	2	15	26	3
MURCIA (REGION DE)	3			2					1	
NAVARRA (COM. FORAL DE	5		1					1	3	
ALAVA										
GUIPUZCOA	9	1		2			1	4	1	
VIZCAYA	2							1	1	
<b>PAIS VASCO</b>	<b>11</b>	<b>1</b>		<b>2</b>			<b>1</b>	<b>5</b>	<b>2</b>	
RIOJA (LA)										
CEUTA										
MELILLA										
EXTRANJERO										
<b>TOTAL</b>	<b>973</b>	<b>46</b>	<b>179</b>	<b>204</b>	<b>21</b>	<b>25</b>	<b>55</b>	<b>167</b>	<b>213</b>	<b>37</b>

### 38.5M CONTRATACIONES EN PRÁCTICAS PARA INVESTIGADORES SEGÚN TIPO DE CONTRATOS POR COMUNIDADES AUTÓNOMAS Y PROVINCIAS. MES

FEBRERO 2011

	TOTAL	HOMBRES					MUJERES				
		< 25	25 - 29	30 - 39	40 - 44	>= 45	< 25	25 - 29	30 - 39	40 - 44	>= 45
ALMERIA	1		1								
CADIZ											
CORDOBA											
GRANADA											
HUELVA											
JAEN	1								1		
MALAGA											
SEVILLA	3			3							
<b>ANDALUCIA</b>	<b>5</b>		<b>1</b>	<b>3</b>					<b>1</b>		
HUESCA											
TERUEL											
ZARAGOZA	16		7			1	7	1			
<b>ARAGON</b>	<b>16</b>		<b>7</b>			<b>1</b>	<b>7</b>	<b>1</b>			
ASTURIAS (PRINCIPADO D											
<b>BALEARS (ILLES)</b>	<b>1</b>								<b>1</b>		
LAS PALMAS											
STA. C. TENERIFE											
<b>CANARIAS</b>											
<b>CANTABRIA</b>											
ALBACETE											
CIUDAD REAL	2		1	1							
CUENCA											
GUADALAJARA											
TOLEDO											
<b>CASTILLA-LA MANCHA</b>	<b>2</b>		<b>1</b>	<b>1</b>							
AVILA											
BURGOS											
LEON											
PALENCIA											
SALAMANCA											
SEGOVIA											
SORIA											
VALLADOLID											
ZAMORA											
<b>CASTILLA Y LEON</b>											
BARCELONA	6			4			2				
GIRONA											
LLEIDA	1								1		
TARRAGONA	7		3	1			1	2			
<b>CATALUÑA</b>	<b>14</b>		<b>3</b>	<b>5</b>			<b>3</b>	<b>3</b>			
ALICANTE/ALACANT											
CASTELLON/CASTELLO											
VALENCIA	1								1		
<b>COM. VALENCIANA</b>	<b>1</b>								<b>1</b>		
BADAJOS											
CACERES											
<b>EXTREMADURA</b>											
A CORUÑA											
LUGO											
OURENSE											
PONTEVEDRA											
<b>GALICIA</b>											
MADRID (COM. DE)	12			7			2	3			
MURCIA (REGION DE)											
NAVARRA (COM. FORAL DE											
ALAVA											
GUIPUZCOA	1						1				
VIZCAYA	3			1		1	1				
<b>PAIS VASCO</b>	<b>4</b>			<b>1</b>		<b>1</b>	<b>2</b>				
RIOJA (LA)											
CEUTA											
MELILLA											
EXTRANJERO											
<b>TOTAL</b>	<b>55</b>		<b>12</b>	<b>17</b>		<b>1</b>	<b>14</b>	<b>10</b>			

## 39.1M CONTRATOS A EXTRANJEROS SEGÚN TIPO DE CONTRATO POR CC.AA Y PROVINCIAS. MES

FEBRERO 2011

	TOTAL	COMUNITARIOS				EXTRACOMUNITARIOS			
		TOTAL	INDEFINIDOS INICIALES	CONVERTIDOS EN INDEFINIDOS	TEMPORALES	TOTAL	INDEFINIDOS INICIALES	CONVERTIDOS EN INDEFINIDOS	TEMPORALES
ALMERIA	4.597	1.539	32	37	1.470	3.058	48	45	2.965
CADIZ	993	328	21	6	301	665	34	36	595
CORDOBA	3.685	2.524	3	5	2.516	1.161	30	13	1.118
GRANADA	3.667	1.439	15	15	1.409	2.228	32	25	2.171
HUELVA	12.680	9.341	24	8	9.309	3.339	20	5	3.314
JAEN	8.518	2.081	3	3	2.075	6.437	17	18	6.402
MALAGA	4.742	1.933	125	98	1.710	2.809	202	123	2.484
SEVILLA	3.446	1.719	42	26	1.651	1.727	198	55	1.474
<b>ANDALUCIA</b>	<b>42.328</b>	<b>20.904</b>	<b>265</b>	<b>198</b>	<b>20.441</b>	<b>21.424</b>	<b>581</b>	<b>320</b>	<b>20.523</b>
HUESCA	938	484	43	33	408	454	15	35	404
TERUEL	553	236	25	6	205	317	18	15	284
ZARAGOZA	4.524	1.831	62	95	1.674	2.693	122	149	2.422
<b>ARAGON</b>	<b>6.015</b>	<b>2.551</b>	<b>130</b>	<b>134</b>	<b>2.287</b>	<b>3.464</b>	<b>155</b>	<b>199</b>	<b>3.110</b>
ASTURIAS (PRINCIPADO DE)	1.393	505	32	19	454	888	50	39	799
<b>BALEARS (ILLES)</b>	<b>5.300</b>	<b>1.903</b>	<b>189</b>	<b>107</b>	<b>1.607</b>	<b>3.397</b>	<b>213</b>	<b>147</b>	<b>3.037</b>
LAS PALMAS	4.898	1.421	106	83	1.232	3.477	185	186	3.106
STA. C. TENERIFE	3.756	1.353	88	104	1.161	2.403	141	124	2.138
<b>CANARIAS</b>	<b>8.654</b>	<b>2.774</b>	<b>194</b>	<b>187</b>	<b>2.393</b>	<b>5.880</b>	<b>326</b>	<b>310</b>	<b>5.244</b>
<b>CANTABRIA</b>	<b>1.326</b>	<b>362</b>	<b>24</b>	<b>19</b>	<b>319</b>	<b>964</b>	<b>50</b>	<b>45</b>	<b>869</b>
ALBACETE	1.546	514	27	21	466	1.032	38	34	960
CIUDAD REAL	1.821	988	32	16	940	833	28	18	787
CUENCA	828	497	12	16	469	331	17	11	303
GUADALAJARA	1.545	645	29	15	601	900	21	20	859
TOLEDO	2.032	1.034	52	64	918	998	86	66	846
<b>CASTILLA-LA MANCHA</b>	<b>7.772</b>	<b>3.678</b>	<b>152</b>	<b>132</b>	<b>3.394</b>	<b>4.094</b>	<b>190</b>	<b>149</b>	<b>3.755</b>
AVILA	268	120	15	15	90	148	5	12	131
BURGOS	1.542	806	38	39	729	736	44	37	655
LEON	680	240	18	23	199	440	25	27	388
PALENCIA	241	107	2	8	97	134	9	6	119
SALAMANCA	443	158	11	8	139	285	31	16	238
SEGOVIA	562	362	70	13	279	200	13	16	171
SORIA	477	183	11	7	165	294	13	14	267
VALLADOLID	1.200	700	29	28	643	500	50	29	421
ZAMORA	257	143	11	6	126	114	11	8	95
<b>CASTILLA Y LEON</b>	<b>5.670</b>	<b>2.819</b>	<b>205</b>	<b>147</b>	<b>2.467</b>	<b>2.851</b>	<b>201</b>	<b>165</b>	<b>2.485</b>
BARCELONA	26.868	5.577	569	334	4.674	21.291	1.665	1.058	18.568
GIRONA	3.539	746	92	72	582	2.793	260	150	2.383
LLEIDA	2.253	937	50	63	824	1.316	114	66	1.136
TARRAGONA	3.730	1.247	73	73	1.101	2.483	159	112	2.212
<b>CATALUÑA</b>	<b>36.390</b>	<b>8.507</b>	<b>784</b>	<b>542</b>	<b>7.181</b>	<b>27.883</b>	<b>2.198</b>	<b>1.386</b>	<b>24.299</b>
ALICANTE/ALACANT	7.245	2.331	173	156	2.002	4.914	242	268	4.404
CASTELLON/CASTELLO	3.015	1.621	79	88	1.454	1.394	70	43	1.281
VALENCIA	10.925	4.960	127	202	4.631	5.965	311	305	5.349
<b>COM. VALENCIANA</b>	<b>21.185</b>	<b>8.912</b>	<b>379</b>	<b>446</b>	<b>8.087</b>	<b>12.273</b>	<b>623</b>	<b>616</b>	<b>11.034</b>
BADAJOS	1.007	704	24	2	678	303	28	10	265
CACERES	512	131	14	8	109	381	28	8	345
<b>EXTREMADURA</b>	<b>1.519</b>	<b>835</b>	<b>38</b>	<b>10</b>	<b>787</b>	<b>684</b>	<b>56</b>	<b>18</b>	<b>610</b>
A CORUÑA	1.337	411	49	29	333	926	61	35	830
LUGO	569	184	26	14	144	385	96	22	267
OURENSE	367	186	26	16	144	181	9	13	159
PONTEVEDRA	1.283	562	53	22	487	721	63	33	625
<b>GALICIA</b>	<b>3.556</b>	<b>1.343</b>	<b>154</b>	<b>81</b>	<b>1.108</b>	<b>2.213</b>	<b>229</b>	<b>103</b>	<b>1.881</b>
<b>MADRID (COM. DE)</b>	<b>28.898</b>	<b>9.299</b>	<b>925</b>	<b>595</b>	<b>7.779</b>	<b>19.599</b>	<b>2.191</b>	<b>1.167</b>	<b>16.241</b>
<b>MURCIA (REGION DE)</b>	<b>18.702</b>	<b>1.397</b>	<b>127</b>	<b>50</b>	<b>1.220</b>	<b>17.305</b>	<b>574</b>	<b>242</b>	<b>16.489</b>
<b>NAVARRA (COM. FORAL DE)</b>	<b>2.969</b>	<b>882</b>	<b>38</b>	<b>28</b>	<b>816</b>	<b>2.087</b>	<b>64</b>	<b>58</b>	<b>1.965</b>
ALAVA	1.379	305	14	16	275	1.074	33	50	991
GUIPUZCOA	1.831	549	29	16	504	1.282	93	46	1.143
VIZCAYA	2.582	613	28	22	563	1.969	158	64	1.747
<b>PAIS VASCO</b>	<b>5.792</b>	<b>1.467</b>	<b>71</b>	<b>54</b>	<b>1.342</b>	<b>4.325</b>	<b>284</b>	<b>160</b>	<b>3.881</b>
RIOJA (LA)	1.436	502	38	21	443	934	65	40	829
CEUTA	215	5			5	210	19	8	183
MELILLA	279	23			23	256	15	18	223
EXTRANJERO	458	298	1	5	292	160	4	10	146
<b>TOTAL</b>	<b>199.857</b>	<b>68.966</b>	<b>3.746</b>	<b>2.775</b>	<b>62.445</b>	<b>130.891</b>	<b>8.088</b>	<b>5.200</b>	<b>117.603</b>



**39.2M CONTRATOS A EXTRANJEROS SEGÚN SEXO, EDAD Y SECTORES POR CC.AA Y PROVINCIAS. MES**

**FEBRERO 2011**

	TOTAL	HOMBRES			MUJERES			SECTORES			
		< 25 AÑOS	25 - 45 AÑOS	> 45 AÑOS	< 25 AÑOS	25 - 45 AÑOS	> 45 AÑOS	AGRICULTURA	INDUSTRIA	CONSTRUCCIÓN	SERVICIOS
ALMERIA	4.597	370	2.394	425	268	991	149	2.373	91	477	1.656
CADIZ	993	89	470	113	48	228	45	95	62	172	664
CORDOBA	3.685	587	1.994	324	185	507	88	2.744	55	136	750
GRANADA	3.667	399	2.010	356	140	645	117	2.498	62	261	846
HUELVA	12.680	694	3.487	579	788	6.075	1.057	10.684	76	137	1.783
JAEN	8.518	939	5.978	837	130	540	94	8.092	44	87	295
MALAGA	4.742	354	2.136	460	231	1.227	334	800	139	620	3.183
SEVILLA	3.446	391	1.538	319	213	858	127	797	137	353	2.159
<b>ANDALUCIA</b>	<b>42.328</b>	<b>3.823</b>	<b>20.007</b>	<b>3.413</b>	<b>2.003</b>	<b>11.071</b>	<b>2.011</b>	<b>28.083</b>	<b>666</b>	<b>2.243</b>	<b>11.336</b>
HUESCA	938	90	473	76	57	210	32	221	77	185	455
TERUEL	553	53	293	51	21	114	21	103	71	133	246
ZARAGOZA	4.524	421	2.101	408	290	1.105	199	591	310	755	2.868
<b>ARAGON</b>	<b>6.015</b>	<b>564</b>	<b>2.867</b>	<b>535</b>	<b>368</b>	<b>1.429</b>	<b>252</b>	<b>915</b>	<b>458</b>	<b>1.073</b>	<b>3.569</b>
ASTURIAS (PRINCIPADO D	1.393	126	634	104	84	380	65	70	99	314	910
<b>BALEARS (ILLES)</b>	<b>5.300</b>	<b>392</b>	<b>2.506</b>	<b>548</b>	<b>307</b>	<b>1.229</b>	<b>318</b>	<b>174</b>	<b>185</b>	<b>1.474</b>	<b>3.467</b>
LAS PALMAS	4.898	338	1.837	417	344	1.628	334	73	88	380	4.357
STA. C. TENERIFE	3.756	283	1.276	319	251	1.254	373	98	43	261	3.354
<b>CANARIAS</b>	<b>8.654</b>	<b>621</b>	<b>3.113</b>	<b>736</b>	<b>595</b>	<b>2.882</b>	<b>707</b>	<b>171</b>	<b>131</b>	<b>641</b>	<b>7.711</b>
<b>CANTABRIA</b>	<b>1.326</b>	<b>129</b>	<b>600</b>	<b>121</b>	<b>101</b>	<b>324</b>	<b>51</b>	<b>46</b>	<b>69</b>	<b>307</b>	<b>904</b>
ALBACETE	1.546	150	838	156	65	283	54	825	63	152	506
CIUDAD REAL	1.821	188	1.069	189	81	257	37	630	102	434	655
CUENCA	828	80	430	62	56	173	27	248	55	176	349
GUADALAJARA	1.545	136	788	84	100	381	56	53	47	227	1.218
TOLEDO	2.032	188	1.131	186	82	396	49	491	205	472	864
<b>CASTILLA-LA MANCHA</b>	<b>7.772</b>	<b>742</b>	<b>4.256</b>	<b>677</b>	<b>384</b>	<b>1.490</b>	<b>223</b>	<b>2.247</b>	<b>472</b>	<b>1.461</b>	<b>3.592</b>
AVILA	268	22	120	22	17	74	13	8	19	73	168
BURGOS	1.542	134	739	143	119	341	66	266	91	250	935
LEON	680	55	300	71	44	165	45	70	62	181	367
PALENCIA	241	32	120	18	13	49	9	27	17	59	138
SALAMANCA	443	41	175	40	19	143	25	27	25	68	323
SEGOVIA	562	41	217	59	43	162	40	137	27	69	329
SORIA	477	56	207	39	28	132	15	38	53	84	302
VALLADOLID	1.200	129	540	105	80	297	49	320	65	207	608
ZAMORA	257	28	121	28	11	58	11	90	22	32	113
<b>CASTILLA Y LEON</b>	<b>5.670</b>	<b>538</b>	<b>2.539</b>	<b>525</b>	<b>374</b>	<b>1.421</b>	<b>273</b>	<b>983</b>	<b>381</b>	<b>1.023</b>	<b>3.283</b>
BARCELONA	26.868	1.938	12.205	2.044	1.690	7.681	1.310	303	1.236	4.289	21.040
GIRONA	3.539	339	1.735	338	176	794	157	240	312	646	2.341
LLEIDA	2.253	217	1.066	203	169	515	83	401	176	304	1.372
TARRAGONA	3.730	328	1.858	389	216	789	150	389	288	699	2.354
<b>CATALUÑA</b>	<b>36.390</b>	<b>2.822</b>	<b>16.864</b>	<b>2.974</b>	<b>2.251</b>	<b>9.779</b>	<b>1.700</b>	<b>1.333</b>	<b>2.012</b>	<b>5.938</b>	<b>27.107</b>
ALICANTE/ALACANT	7.245	485	3.349	678	372	1.948	413	1.156	350	1.014	4.725
CASTELLON/CASTELLO	3.015	326	1.564	294	152	589	90	476	134	510	1.895
VALENCIA	10.925	1.179	5.362	1.036	572	2.261	515	983	406	1.205	8.331
<b>COM. VALENCIANA</b>	<b>21.185</b>	<b>1.990</b>	<b>10.275</b>	<b>2.008</b>	<b>1.096</b>	<b>4.798</b>	<b>1.018</b>	<b>2.615</b>	<b>890</b>	<b>2.729</b>	<b>14.951</b>
BADAJOS	1.007	129	459	87	72	232	28	534	45	71	357
CACERES	512	51	221	78	24	106	32	164	20	113	215
<b>EXTREMADURA</b>	<b>1.519</b>	<b>180</b>	<b>680</b>	<b>165</b>	<b>96</b>	<b>338</b>	<b>60</b>	<b>698</b>	<b>65</b>	<b>184</b>	<b>572</b>
A CORUÑA	1.337	89	652	126	61	360	49	177	77	253	830
LUGO	569	50	287	69	38	106	19	162	24	71	312
OURENSE	367	26	164	31	27	113	6	33	65	60	209
PONTEVEDRA	1.283	120	613	173	64	253	60	142	127	282	732
<b>GALICIA</b>	<b>3.556</b>	<b>285</b>	<b>1.716</b>	<b>399</b>	<b>190</b>	<b>832</b>	<b>134</b>	<b>514</b>	<b>293</b>	<b>666</b>	<b>2.083</b>
MADRID (COM. DE)	28.898	2.220	13.383	2.470	1.844	7.553	1.428	257	1.106	6.510	21.025
MURCIA (REGION DE)	18.702	1.607	11.287	2.007	550	2.813	438	4.187	399	948	13.168
<b>NAVARRA (COM. FORAL DE</b>	<b>2.969</b>	<b>288</b>	<b>1.337</b>	<b>227</b>	<b>196</b>	<b>772</b>	<b>149</b>	<b>246</b>	<b>277</b>	<b>493</b>	<b>1.953</b>
ALAVA	1.379	119	694	116	80	323	47	92	97	234	956
GUIPUZCOA	1.831	143	741	166	106	596	79	45	167	262	1.357
VIZCAYA	2.582	227	1.270	235	134	581	135	90	252	561	1.679
<b>PAIS VASCO</b>	<b>5.792</b>	<b>489</b>	<b>2.705</b>	<b>517</b>	<b>320</b>	<b>1.500</b>	<b>261</b>	<b>227</b>	<b>516</b>	<b>1.057</b>	<b>3.992</b>
RIOJA (LA)	1.436	136	707	132	96	308	57	230	183	348	675
CEUTA	215	14	139	35		18	9		11	112	92
MELILLA	279	26	137	57	8	42	9		5	119	155
EXTRANJERO	458	37	214	57	23	96	31	273	3	100	82
<b>TOTAL</b>	<b>199.857</b>	<b>17.029</b>	<b>95.966</b>	<b>17.707</b>	<b>10.886</b>	<b>49.075</b>	<b>9.194</b>	<b>43.269</b>	<b>8.221</b>	<b>27.740</b>	<b>120.627</b>