

# ESTADÍSTICA DE CONTRATOS

DATOS DEL MES  
NOVIEMBRE 2011



# **ESTADÍSTICA DE CONTRATOS**

**NOVIEMBRE 2011**

**VOLUMEN PRIMERO**

**SUBDIRECCIÓN GENERAL DE  
ESTADÍSTICA E INFORMACIÓN**

**SERVICIO PÚBLICO  
DE EMPLEO ESTATAL**

**MINISTERIO DE TRABAJO  
E INMIGRACIÓN**

## VOLUMEN PRIMERO

- I. **FUENTES DE INFORMACIÓN**
- II. **TIPOS DE CONTRATACIÓN**
- III. **VARIABLES OBSERVADAS**
- IV. **RESUMEN**
  - 1. De los últimos seis años
  - 2. De los meses del año por tipo de contrato
  - 3. De los meses del año por sexo y sector de actividad económica
- V. **TABLAS ESTADÍSTICAS**

### DATOS NACIONALES

- 1. **Contratos de trabajo por tipo de contrato, total contratos, contratos convertidos en Indefinidos y Adscripciones en Colaboración Social**
  - 1.1M Por sexo
- 2. **Contratos de trabajo por tipo de contrato y sexo**
  - 2.1M Según edad
  - 2.2M Según nivel de estudios terminados
  - 2.3M Por subgrupo principal de ocupación del puesto. Ambos sexos
  - 2.3.1M Por subgrupo principal de ocupación del puesto. Hombres
  - 2.3.2M Por subgrupo principal de ocupación del puesto. Mujeres
  - 2.4M Por sector, sección y división de actividad económica. Ambos sexos
  - 2.4.1M Por sector, sección y división de actividad económica. Hombres
  - 2.4.2M Por sector, sección y división de actividad económica. Mujeres
  - 2.5M Según número de trabajadores de la empresa contratante
  - 2.6M Según duración
  - 2.7M Según tipo de jornada
- 3. **Contratos de trabajo en Agricultura por tipo de contrato y sexo**
  - 3.1M Según edad
  - 3.2M Según nivel de estudios terminados
  - 3.3M Según grupo principal de ocupación del puesto
  - 3.4M Según duración
- 4. **Contratos de trabajo en Industria por tipo de contrato y sexo**
  - 4.1M Según edad
  - 4.2M Según nivel de estudios terminados
  - 4.3M Según grupo principal de ocupación del puesto
  - 4.4M Según duración
- 5. **Contratos de trabajo en Construcción por tipo de contrato y sexo**
  - 5.1M Según edad
  - 5.2M Según nivel de estudios terminados
  - 5.3M Según grupo principal de ocupación del puesto
  - 5.4M Según duración
- 6. **Contratos de trabajo en Servicios por tipo de contrato y sexo**
  - 6.1M Según edad
  - 6.2M Según nivel de estudios terminados
  - 6.3M Según grupo principal de ocupación del puesto
  - 6.4M Según duración
- 7. **Contratos de trabajo iniciales según duración y jornada por tipo de contrato y sexo**
  - 7.1M Mes

8. **Total contratos de trabajo iniciales y contratos convertidos en indefinidos por edad y sexo**
  - 8.1M Según nivel de estudios terminados
  - 8.2M Según gran grupo de ocupación del puesto.
  - 8.3M Según sección de actividad económica
  - 8.4M Según duración del contrato
  - 8.5M Según número de trabajadores de la empresa
  
9. **Total contratos de trabajo iniciales y contratos convertidos en indefinidos por nivel de estudios terminados y sexo**
  - 9.1M Según gran grupo de ocupación del puesto
  - 9.2M Según sección de actividad económica
  - 9.3M Según duración del contrato
  - 9.4M Según número de trabajadores de la empresa
  
10. **Total contratos de trabajo iniciales y contratos convertidos en indefinidos por gran grupo de ocupación del puesto y sexo**
  - 10.1M Según sección de actividad económica
  - 10.2M Según duración del contrato
  - 10.3M Según número de trabajadores de la empresa
  
11. **Total contratos de trabajo iniciales y contratos convertidos en indefinidos por sección de actividad económica y sexo**
  - 11.1M Según duración del contrato
  - 11.2M Según número de trabajadores de la empresa
  
12. **Total contratos de trabajo iniciales y contratos convertidos en indefinidos por duración del contrato y sexo**
  - 12.1M Según número de trabajadores de la empresa
  
13. **Contratos por tipo de jornada y modalidad.**
  - 13.1M Según duración del contrato Ambos sexos
    - 13.1.1M Según duración del contrato Hombres
    - 13.1.2M Según duración del contrato Mujeres
  - 13.2M Según nivel de estudios terminados
    - 13.3M Según edad. Ambos sexos
      - 13.3.1M Según edad. Hombres
      - 13.3.2M Según edad. Mujeres
  
14. **Contratos Indefinidos acogidos a Medidas de Fomento de la Contratación**
  - 14.1M Según tipo de contrato por colectivo de bonificación y sexo
  - 14.2M Según tipo de contrato por colectivo de fomento de la contratación indefinida y sexo
  
15. **Prórrogas de contratos de trabajo por tipo de contrato y sexo**
  - 15.1M Según edad
  - 15.2M Según nivel de estudios terminados
  - 15.3M Según grupo principal de ocupación
  - 15.4M Según sector de actividad económica
  - 15.5M Según duración de la prórroga
  - 15.6M Según número de la prórroga
  
16. **Contratos de trabajo convertidos en indefinidos por tipo de contrato y sexo**
  - 16.1M Según edad
  - 16.2M Según nivel de estudios terminados
  - 16.3M Según gran grupo de ocupación del puesto
  - 16.4M Según sección de actividad económica
  - 16.5M Según duración del contrato de origen hasta su conversión
  - 16.6M Según tipo de jornada

## DATOS POR COMUNIDADES AUTÓNOMAS Y PROVINCIAS

### 17. Total contratos de trabajo, total contratos convertidos en Indefinidos y Adscripciones en Colaboración Social

17.1M Según sexo

### 18. Contratos de trabajo según tipo de contrato

18.1M Ambos sexos  
18.1.1M Hombres  
18.1.2M Mujeres  
18.2M En Agricultura. Ambos sexos  
18.2.1M En Agricultura. Hombres  
18.2.2M En Agricultura. Mujeres  
18.3M En Industria. Ambos sexos  
18.3.1M En Industria. Hombres  
18.3.2M En Industria. Mujeres  
18.4M En Construcción. Ambos sexos  
18.4.1M En Construcción. Hombres  
18.4.2M En Construcción. Mujeres  
18.5M En Servicios. Ambos sexos  
18.5.1M En Servicios. Hombres  
18.5.2M En Servicios. Mujeres

### 19. Total contratos de trabajo por ocupación y actividad económica

19.1M Según grupo principal de ocupación del puesto. Ambos sexos  
19.1.1M Según grupo principal de ocupación del puesto. Hombres  
19.1.2M Según grupo principal de ocupación del puesto. Mujeres  
19.2M Según sección de actividad económica. Ambos sexos  
19.2.1M Según sección de actividad económica. Hombres  
19.2.2M Según sección de actividad económica. Mujeres

### 20. Contratos Indefinidos Ordinarios (Bonif./no Bonif.)

20.1M Según sexo y edad  
20.2M Según sexo y tipo de jornada

### 21. Contratos Indefinidos Fomento de la contratación indefinida

21.1M Según sexo y edad  
21.2M Según sexo y tipo de jornada

### 22. Contratos Personas con Discapacidad

22.1M Según sexo y edad  
22.2M Según sexo y tipo de jornada

### 23. Contratos de Obra o Servicio

23.1M Según sexo y edad  
23.2M Según duración  
23.3M Según sexo y tipo de jornada

### 24. Contratos Eventuales por circunstancias de la producción

24.1M Según sexo y edad  
24.2M Según duración  
24.3M Según sexo y tipo de jornada

### 25. Contratos de Interinidad

25.1M Según sexo y edad  
25.2M Según duración  
25.3M Según sexo y tipo de jornada

### 26. Contratos Temporal de Personas con Discapacidad

26.1M Según sexo y edad  
26.2M Según duración  
26.3M Según sexo y tipo de jornada

- 27. Contratos de Relevo**
  - 27.1M Según sexo y edad
  - 27.2M Según duración
  - 27.3M Según sexo y tipo de jornada
  
- 28. Contratos por Jubilación Parcial**
  - 28.1M Según sexo y edad
  - 28.2M Según duración
  
- 29. Contratos de Sustitución por jubilación a los 64 años**
  - 29.1M Según sexo y edad
  - 29.2M Según duración
  
- 30. Contratos en Prácticas**
  - 30.1M Según sexo y edad
  - 30.2M Según duración
  - 30.3M Según sexo y tipo de jornada
  
- 31. Contratos de Formación**
  - 31.1M Según sexo y edad
  - 31.2M Según duración
  
- 32. Otros contratos no contemplados anteriormente**
  - 32.1M Según sexo y edad
  - 32.2M Según duración
  - 32.3M Según sexo y tipo de jornada
  
- 33. Prórrogas de contratos de trabajo**
  - 33.1M Según tipo de contrato
  - 33.2M Según duración de la prórroga
  - 33.3M Según sexo, edad y sector de actividad económica
  
- 34. Contratos convertidos en indefinidos**
  - 34.1M Según tipo de contrato. Ambos sexos
    - 34.1.1M Según tipo de contrato. Hombres
    - 34.1.2M Según tipo de contrato. Mujeres
  - 34.2M Según sexo y tipo de jornada
  - 34.3M Según grupo principal de ocupación del puesto
  - 34.4M Según sección de actividad económica
  - 34.5M Según duración del contrato de origen hasta su conversión
  
- 35. Tipos de contratos convertidos en indefinidos**
  - 35.1M Obra o servicio según sexo y edad
  - 35.2M Eventuales por circunstancias de la producción según sexo y edad
  - 35.3M Interinidad según sexo y edad
  - 35.4M Temporales de Personas con Discapacidad según sexo y edad
  - 35.5M Sustitución por jubilación a los 64 años según sexo y edad
  - 35.6M Prácticas según sexo y edad
  - 35.7M Relevo según sexo y edad
  - 35.8M Formación según sexo y edad
  - 35.9M Otros contratos según sexo y edad
  
- 36. Adscripciones temporales en Colaboración Social**
  - 36.1M Según sexo y edad
  - 36.2M Según sector de actividad económica y entidad colaboradora y sexo
  
- 37. Contratos acogidos a Medidas de Fomento de la Contratación**
  - 37.1M Según sexo y edad
  - 37.2M Según colectivo de bonificación
  - 37.3M Según colectivo de contratación

**38. Contrataciones a colectivos especiales**

- 38.1M Personas con Discapacidad según tipo de contrato
- 38.2M Trabajadores en riesgo de exclusión social según tipo de contrato
- 38.3M Personas con Discapacidad en CEE según tipo de contrato
- 38.4M Proyectos de investigación según sexo y edad
- 38.5M Prácticas para investigadores según sexo y edad

**39. Contrataciones a extranjeros**

- 39.1M Según tipo de contrato
- 39.2M Según sexo, edad y sector de actividad económica

- I. FUENTES DE INFORMACION**
- II. MODALIDADES DE CONTRATACION**
- III. VARIABLES OBSERVADAS**
- IV. RESUMEN**
- V. TABLAS ESTADISTICAS**



## I. FUENTES DE INFORMACIÓN

Los empresarios están obligados a comunicar a la Oficina Pública de Empleo el contenido de los contratos de trabajo celebrados o las prórrogas de los mismos, deban o no formalizarse por escrito, en los diez días siguientes a su concertación.

La Estadística de Contratos se obtiene de la información contenida en la base de datos corporativa de los Servicios Públicos de Empleo alimentada por las Oficinas de Empleo donde se formalizan los registros de los contratos y comunicaciones, y con los registros efectuados directamente por las empresas a través de internet (CONTRAT@). El último día de cada mes se realiza una extracción **por localidad del centro de trabajo** de la que se obtienen los datos para la confección de la Estadística. En los cuadros que ofrecen información por Comunidades Autónomas y provincias se ha añadido una línea de **Extranjero** donde se informa de aquellos contratos cuyo centro de trabajo está fuera del territorio nacional.

En cada mes se contabilizan los contratos introducidos en la base de datos durante ese período de tiempo con independencia de cuándo fue presentado el contrato, por lo que, en un mes determinado, pueden incluirse contratos registrados con anterioridad y que, por causas técnicas o de otra índole, no pudieron ser incluidos en su día en la base de datos.

La información que se ofrece en la Estadística de Contratos se agrupa en: **contratos iniciales, contratos convertidos en indefinidos y prórrogas de contratos** que son analizadas según las siguientes variables: **edad** del trabajador, **nivel de estudios terminados**, **ocupación contratada** a un nivel de subgrupo principal, **actividad económica** hasta un nivel de desagregación de división, **tipo de jornada**, **número de trabajadores de la empresa**, **duración y ámbito geográfico**, a nivel estatal, por Comunidades Autónomas y provincias.

En los contratos acogidos a medidas de fomento del empleo (según Ley 12/2001, Ley 43/2006, Real Decreto 1975/2008, Real Decreto 100/2009, Real Decreto-Ley 10/2010, Ley 35/2010 y Real Decreto-Ley 1/2011) se diferencian los que afectan a colectivos **bonificados** y a los **colectivos de fomento de la contratación indefinida**, así como los temporales formalizados con otros **colectivos especiales**.

También incorpora información sobre **adscripciones temporales en Colaboración social** que, sin ser contrataciones, suponen la realización de trabajos para las Administraciones Públicas de trabajadores perceptores de prestaciones por desempleo, sin pérdida de las mismas.

La información que se ofrece sobre las contrataciones a extranjeros recoge datos de tramos de edad, sexo y sectores, así como su distribución en comunitarios y no comunitarios y los tipos de contratos.

## II. TIPOS DE CONTRATACIÓN

Los distintos tipos de contratación que aparecen en las tablas estadísticas se agrupan en: **contratos iniciales** cuando se inicia la relación laboral; **conversiones en indefinidos** son la transformación de otros contratos ya existentes de duración temporal y **prórrogas de contratos** que han finalizado su duración inicial.

A continuación, se detalla cada uno de ellos con una breve descripción de sus principales características seguida de la normativa básica por la que se rigen. Una información más amplia se puede obtener en el servidor de internet del Servicio Público de Empleo Estatal: ([www.sepe.es/Estadísticas](http://www.sepe.es/Estadísticas)), o en la Guía Laboral del Ministerio de Trabajo e Inmigración.

### Contratos iniciales:

**Indefinido ordinario (Bonif./no Bonif.):** El concertado sin establecer límites de tiempo a la prestación de servicios con jornada a tiempo completo, parcial o fijo discontinuo. (R.D.L.G. 1/95, Ley 12/2001, Ley 43/2006, Real Decreto-Ley 10/2010 y Ley 35/2010)

**Indefinido de fomento de empleo:** Contrato de duración indefinida acogido a Fomento de la Contratación Indefinida y jornada completa, parcial o fijo discontinuo, orientado a incentivar la contratación de trabajadores desempleados. (Ley 12/2001, Ley 43/2006, Real Decreto-Ley 10/2010 y Ley 35/2010)

**Indefinido Personas con Discapacidad:** Contrato de duración indefinida dirigido a la integración laboral de trabajadores Personas con Discapacidad y que puede ser de jornada completa o a tiempo parcial. (R.D. 1451/83, modificado por R.D. 4/99 y Ley 12/2001)

**Obra o servicio:** Son los concertados para la realización de obras o servicios determinados, en jornada completa o parcial, en la actividad de la empresa y cuya duración es temporal. (Artº 15 del Estatuto de los Trabajadores, R.D. 2720/98 y Ley 12/2001)

**Eventual por circunstancias de la producción:** Contratos de duración temporal, en jornada completa o parcial, para atender las exigencias circunstanciales del mercado. (Artº 15 del Estatuto de los Trabajadores, R.D. 2720/98 y Ley 12/2001)

**Interinidad:** Contrato de duración temporal para sustituir a un trabajador con derecho a reserva de puesto, en jornada completa o parcial (Artº 15 del Estatuto de los Trabajadores, R.D. 2720/98 y Ley 12/2001)

**Temporal para Personas con Discapacidad:** Contrato temporal de doce meses a tres años, con jornada completa o parcial, para trabajadores Personas con Discapacidad. (Ley 42/94, Real Decreto-Ley 13/96, Disposición Adicional Sexta y Ley 12/2001).

**Relevo:** Contrato de duración indefinida o hasta el momento de la jubilación del trabajador al que sustituye por jubilación parcial, con jornada parcial o completa (Ley 14/00 y Ley 12/01)

**Jubilación parcial:** Contrato de duración determinada y jornada parcial, complementario del de Relevo, que se firma con el trabajador que se jubila parcialmente (Ley 12/2001)

**Contrato de sustitución por jubilación a los 64 años:** Para trabajadores desempleados que sustituyan a otros trabajadores que anticipan la edad de jubilación en un año. (R.D. 1194/85, Ley 14/00 y Ley 12/2001)

**Contrato en prácticas:** Destinados a completar la formación de trabajadores con títulos universitarios o de formación profesional. Son contratos de duración temporal, con jornada a tiempo parcial o completa, indistintamente. (Artº 11 del Estatuto de los Trabajadores, R.D. 488/98)

**Contrato para la formación:** Destinado a los jóvenes de 16 a 21 años, o mayores incluidos en alguno de los colectivos detallados en el Artículo Primero de la Ley 12/2001, para la adquisición por parte del trabajador de la cualificación necesaria para el desempeño de un oficio o puesto de trabajo concreto. (Artº 11 del Estatuto de los Trabajadores, R.D. 488/98 y Ley 12/2001)

**Otros contratos:** Son los registrados pertenecientes a modalidades no especificadas anteriormente y/o pertenecientes a regímenes especiales de contratación, tales como los de artistas, servicio doméstico, mercantiles, etc... Se incluyen también los contratos que, perteneciendo o presentándose según las modalidades existentes, adolecen de algún defecto formal o incumplen algún requisito básico en el momento de su introducción en la base de datos, permaneciendo en este apartado estadísticamente aunque con posterioridad hubieran sido subsanados sus defectos de forma.

#### **Contratos convertidos en indefinidos:**

Bajo este concepto se indican los contratos por tiempo determinado que, al amparo de la normativa en vigor, son transformados en indefinidos.

Los contratos susceptibles de ser convertidos en indefinidos son:

- Contrato de obra o servicio
- Contrato de eventuales por circunstancias de la producción
- Contrato de interinidad
- Contrato temporal de personas con discapacidad
- Contrato de sustitución por jubilación a los 64 años
- Contrato en prácticas
- Contrato de relevo
- Contrato de formación
- Otros contratos

## **Prórrogas:**

Algunos contratos de duración temporal, una vez finalizada su duración inicial, pueden prorrogarse. El número de prórrogas que admite un contrato depende de su tipología. Son los siguientes:

- Contrato de obra o servicio
- Contrato de eventuales por circunstancias de la producción
- Contrato de interinidad
- Contrato temporal de personas con discapacidad
- Contrato de relevo
- Contrato de sustitución por jubilación a los 64 años
- Jubilación parcial
- Contrato en prácticas
- Contrato de formación
- Otros contratos

## **Medidas de fomento del empleo**

Pretenden la contratación indefinida o temporal, o conversión de determinados contratos temporales en indefinidos, de diferentes colectivos de trabajadores mediante la concesión de ayudas económicas e incentivos fiscales y/o bonificaciones en las cotizaciones a la Seguridad Social.

Para los contratos indefinidos susceptibles de bonificación se ofrece información de los siguientes colectivos:

- Desempleados mayores de 45 años
- Mayores de 45 años desempleados más de un año
- Jóvenes de 16 a 30 años, desempleados más de un año, sin titulación
- Maternidad, adopción y acogimiento
- Desempleados mayores de 45 años
- Otras interinidades
- Personas con discapacidad
- Trabajadores en riesgo de exclusión social
- Víctimas de violencia
- Trabajadores en empresas de inserción
- Contratos de formación
- Investigadores en formación
- Convertidos a indefinidos acogidos a bonificación
- Convertidos a indefinidos Real Decreto-Ley 10/2010
- Convertidos a indefinidos Real Decreto-Ley 1/2011
- Otros colectivos

Los colectivos afectados por el fomento de la contratación indefinida son:

- Desempleados mayores de 45 años
- Personas con discapacidad
- Jóvenes desde 16 a 30 años, ambos inclusive
- Mujeres desempleadas Art. 3 Ley 35/2010
- Desempleados inscritos 1 o más meses
- Desempleados con contrato temporal en los dos últimos años
- Desempleados con contrato indefinido extinguido en los dos últimos años
- Convertidos contratos temporales iniciados antes del 18 de Junio de 2010
- Convertidos contratos temporales iniciados después del 18 de Junio de 2010
- Convertidos a indefinidos Real Decreto-Ley 1/2011
- Convertidos contratos temporales iniciados antes del 28 de Agosto de 2011
- Convertidos contratos temporales iniciados después del 28 de Agosto de 2011

También se ofrece información de las contrataciones que favorecen a los siguientes colectivos especiales:

- Personas con discapacidad
- Trabajadores en riesgo de exclusión social
- Personas con discapacidad en CEE
- Personal investigador, científico o técnico (Proyectos de investigación)
- Doctores (Prácticas en proyectos de investigación)

### **Adscripciones temporales en Colaboración Social:**

Las adscripciones en trabajos temporales de colaboración social tienen como objetivo mantener la actividad laboral de trabajadores perceptores de prestaciones por desempleo, sin pérdida de ellas, en la realización de trabajos para las Administraciones Públicas u otras entidades. (*Real Decreto 1445/82 y Real Decreto 1809/86*)

## **III. VARIABLES OBSERVADAS**

### **1) Duración del contrato**

La duración del contrato se calcula por diferencia entre la fecha de fin del contrato y su fecha de inicio. Cuando no se conoce la fecha de finalización son agrupados bajo el epígrafe de **indeterminados**, si su duración es de carácter temporal.

Para los contratos convertidos en indefinidos o las prórrogas de los contratos temporales se incluyen tablas con la duración total desde el inicio de la relación laboral, es decir la duración total del contrato y las prórrogas que ha tenido el mismo hasta que se registra el hecho objeto de estudio.

Los contratos según la duración son clasificados en indefinidos y temporales:

- **Duración indefinida.**
- **Duración temporal:**
- Menor o igual a 7 días
- De mas de 7 días a 15 días
- ◆ De mas de 15 días a 1 mes
- ◆ De mas de 1 mes a 3 meses
- ◆ De mas de 3 meses a 6 meses
- ◆ De mas de 6 meses a 12 meses
- ◆ De mas de 12 meses a 18 meses
- ◆ De mas de 18 meses a 24 meses
- ◆ Mas de 24 meses
- ◆ Indeterminada

### **2) Número de trabajadores de la empresa.**

Este dato se distribuye en los siguientes intervalos:

- Menos de 25 trabajadores
- De 26 a 50 trabajadores
- De 51 a 100 trabajadores
- De 101 a 500 trabajadores
- De 501 a 1.000 trabajadores
- De 1001 a 10.000
- De mas de 10.000
- Sin datos

### 3) Grupos de ocupación

Las claves utilizadas son las correspondientes a la Clasificación Nacional de Ocupaciones aprobada por R.D. 1591/2010, de 26 de Noviembre (CNO-11)

Esta clasificación se estructura en 10 Grandes Grupos, que se identifican con un dígito. Los Grandes Grupos se dividen a su vez en 17 Grupos Principales identificados con letras; cada Gran Grupo puede subdividirse en uno o más Grupos Principales. El siguiente nivel está constituido por 62 Subgrupos Principales identificados con dos dígitos.

<b>G</b>	<b>G</b>	<b>P</b>	<b>S</b>	<b>P</b>	<b>Descripción</b>
<b>1</b>					<b>Directores y Gerentes</b>
	<b>A</b>				<b>Directores y Gerentes</b>
		11			Miembros del poder ejecutivo y de los cuerpos legislativos; directivos de la Administración Pública y organizaciones de interés social; directores ejecutivos
		12			Directores de departamentos administrativos y comerciales
		13			Directores de producción y operaciones
		14			Directores y gerentes de empresas de alojamiento, restauración y comercio
		15			Directores y gerentes de otras empresas de servicios no clasificados bajo otros epígrafes
<b>2</b>					<b>Técnicos y profesionales científicos e intelectuales</b>
	<b>B</b>				<b>Técnicos y profesionales científicos e intelectuales de la salud y la enseñanza</b>
		21			Profesionales de la salud
		22			Profesionales de la enseñanza infantil, primaria, secundaria y postsecundaria
		23			Otros profesionales de la enseñanza
	<b>C</b>				<b>Otros técnicos y profesionales científicos e intelectuales</b>
		24			Profesionales de las ciencias físicas, químicas, matemáticas y de las ingenierías
		25			Profesionales en derecho
		26			Especialistas en organización de la Administración Pública y de las empresas y en la comercialización
		27			Profesionales de las tecnologías de la información
		28			Profesionales en ciencias sociales
		29			Profesionales de la cultura y el espectáculo
<b>3</b>					<b>Técnicos; profesionales de apoyo</b>
	<b>D</b>				<b>Técnicos; profesionales de apoyo</b>
		31			Técnicos de las ciencias y de las ingenierías
		32			Supervisores en ingeniería de minas, de industrias manufactureras y de la construcción
		33			Técnicos sanitarios y profesionales de las terapias alternativas
		34			Profesionales de apoyo en finanzas y matemáticas
		35			Representantes, agentes comerciales y afines
		36			Profesionales de apoyo a la gestión administrativa; técnicos de las fuerzas y cuerpos de seguridad
		37			Profesionales de apoyo de servicios jurídicos, sociales, culturales, deportivos y afines
		38			Técnicos de las tecnologías de la información y las comunicaciones (TIC)
<b>4</b>					<b>Empleados contables, administrativos y otros empleados de oficina</b>
	<b>E</b>				<b>Empleados de oficina que no atienden al público</b>
		41			Empleados en servicios contables, financieros, y de servicios de apoyo a la producción y al transporte
		42			Empleados de bibliotecas, servicios de correos y afines
		43			Otros empleados administrativos sin tareas de atención al público
	<b>F</b>				<b>Empleados de oficina que atienden al público</b>
		44			Empleados de agencias de viajes, recepcionistas y telefonistas; empleados de ventanilla y afines (excepto taquilleros)
		45			Empleados administrativos con tareas de atención al público no clasificadas bajo otros epígrafes

<b>5</b>		<b>Trabajadores de los servicios de restauración, personales, protección y vendedores</b>
	<b>G</b>	<b>Trabajadores de los servicios de restauración y comercio</b>
	50	Camareros y cocineros propietarios
	51	Trabajadores asalariados de los servicios de restauración
	52	Dependientes en tiendas y almacenes
	53	Comerciantes propietarios de tiendas
	54	Vendedores (excepto en tiendas y almacenes)
	55	Cajeros y taquilleros (excepto bancos)
	<b>H</b>	<b>Trabajadores de los servicios de salud y el cuidado de personas</b>
	56	Trabajadores de los cuidados a las personas en servicios de salud
	57	Otros trabajadores de los cuidados a las personas
	58	Trabajadores de los servicios personales
	<b>I</b>	<b>Trabajadores de los servicios de protección y seguridad</b>
	59	Trabajadores de los servicios de protección y seguridad
<b>6</b>		<b>Trabajadores cualificados en el sector agrícola, ganadero, forestal y pesquero</b>
	<b>J</b>	<b>Trabajadores cualificados en el sector agrícola, ganadero, forestal y pesquero</b>
	61	Trabajadores cualificados en actividades agrícolas
	62	Trabajadores cualificados en actividades ganaderas, (incluidas avícolas, apícolas y similares)
	63	Trabajadores cualificados en actividades agropecuarias mixtas
	64	Trabajadores cualificados en actividades forestales, pesqueras y cinegéticas
<b>7</b>		<b>Artesanos y trabajadores cualificados de las industrias manufactureras y la construcción (excepto operadores de instalaciones y maquinaria)</b>
	<b>K</b>	<b>Trabajadores cualificados de la construcción, excepto operadores de máquinas</b>
	71	Trabajadores en obras estructurales de construcción y afines
	72	Trabajadores de acabado de construcciones e instalaciones (excepto electricistas), pintores y afines
	<b>L</b>	<b>Trabajadores cualificados de las industrias manufactureras, excepto operadores de instalaciones y máquinas</b>
	73	Soldadores, chapistas, montadores de estructuras metálicas, herreros, elaboradores de herramientas y afines
	74	Mecánicos y ajustadores de maquinaria
	75	Trabajadores especializados en electricidad y electrotecnología
	76	Mecánicos de precisión en metales, ceramistas, vidrieros, artesanos y trabajadores de artes gráficas
	77	Trabajadores de la industria de la alimentación, bebidas y tabaco
	78	Trabajadores de la madera, textil, confección, piel, cuero, calzado y otros operarios en oficios
<b>8</b>		<b>Operadores de instalaciones y maquinaria, y montadores</b>
	<b>M</b>	<b>Operadores de instalaciones y maquinaria fijas, y montadores</b>
	81	Operadores de instalaciones y maquinaria fijas
	82	Montadores y ensambladores en fábricas
	<b>N</b>	<b>Conductores y operadores de maquinaria móvil</b>
	83	Maquinistas de locomotoras, operadores de maquinaria agrícola y de equipos pesados móviles, y marineros
	84	Conductores de vehículos para el transporte urbano o por carretera
<b>9</b>		<b>Ocupaciones elementales</b>
	<b>O</b>	<b>Trabajadores no cualificados en servicios (excepto transportes)</b>
	91	Empleados domésticos
	92	Otro personal de limpieza
	93	Ayudantes de preparación de alimentos
	94	Recogedores de residuos urbanos, vendedores callejeros y otras ocupaciones elementales en servicios
	<b>P</b>	<b>Peones de la agricultura, pesca, construcción, industrias manufactureras y transportes</b>
	95	Peones agrarios, forestales y de la pesca
	96	Peones de la construcción y de la minería
	97	Peones de las industrias manufactureras

0	98	Peones del transporte, descargadores y reponedores
		<b>Ocupaciones militares</b>
Q		<b>Ocupaciones militares</b>
	00	Ocupaciones militares

#### 4) Actividad económica:

La actividad económica reflejada en las tablas es la de la empresa contratante.

Las claves utilizadas son las correspondientes a la Clasificación Nacional de Actividades Económicas aprobada por R.D. 475/2007 de 13 de Abril (CNAE 2009).

Esta clasificación se compone de 21 Secciones, codificadas alfabéticamente desde la A a la U, y subdivididas en 88 Divisiones codificadas numéricamente con dos dígitos cada una que, con respecto a su codificación, no guardan ninguna relación con la sección.

Las secciones y divisiones de Actividad Económica de la CNAE 2009 son las siguientes:

#### **A Agricultura, ganadería, silvicultura y pesca**

- 01 Agricultura, ganadería, caza y servicios relacionados con las mismas.
- 02 Silvicultura y explotación forestal
- 03 Pesca y acuicultura

#### **B Industrias extractivas**

- 05 Extracción de antracita, hulla y lignito
- 06 Extracción de crudo de petróleo y gas natural
- 07 Extracción de minerales metálicos
- 08 Otras industrias extractivas
- 09 Actividades de apoyo a las industrias extractivas

#### **C Industria manufacturera**

- 10 Industria de la alimentación
- 11 Fabricación de bebidas
- 12 Industria del tabaco
- 13 Industria textil
- 14 Confección de prendas de vestir
- 15 Industria del cuero y del calzado
- 16 Industria de la madera y del corcho, excepto muebles; cestería y espartería
- 17 Industria del papel
- 18 Artes gráficas y reproducción de soportes grabados
- 19 Coquerías y refino del petróleo
- 20 Industria química
- 21 Fabricación de productos farmacéuticos
- 22 Fabricación de productos de caucho y plásticos
- 23 Fabricación de otros productos minerales no metálicos
- 24 Metalurgia; fabricación de productos de hierro, acero y ferroaleaciones
- 25 Fabricación de productos metálicos excepto maquinaria y equipo
- 26 Fabricación de productos informáticos, electrónicos y ópticos
- 27 Fabricación de material y equipo eléctrico
- 28 Fabricación de maquinaria y equipo n.c.o.p. (No clasificado en otra parte)
- 29 Fabricación de vehículos de motor, remolques y semirremolques
- 30 Fabricación de otro material de transporte
- 31 Fabricación de muebles
- 32 Otras industrias manufactureras
- 33 Reparación e instalación de maquinaria y equipo

#### **D Suministro de energía eléctrica, gas, vapor y aire acondicionado**

- 35 Suministro de energía eléctrica, gas, vapor y aire acondicionado

#### **E Suministro de agua, actividades saneamiento, gestión residuos y descontam.**

- 36 Captación, depuración y distribución de agua
- 37 Recogida y tratamiento de aguas residuales
- 38 Recogida, tratamiento y eliminación de residuos; valorización
- 39 Actividades de descontaminación y otros servicios de gestión de residuos

**F Construcción**

- 41 Construcción de edificios
- 42 Ingeniería civil
- 43 Actividades de construcción especializada

**G Comercio al por mayor y por menor, reparac. vehículos de motor y motocic.**

- 45 Venta y reparación de vehículos de motor y motocicletas
- 46 Comercio al por mayor e intermediarios del comercio, excepto vehículos de motor y motocic.
- 47 Comercio al por menor, excepto de vehículos de motor y motocicletas

**H Transporte y almacenamiento**

- 49 Transporte terrestre y por tubería
- 50 Transporte marítimo y por vías navegables interiores
- 51 Transporte aéreo
- 52 Almacenamiento y actividades anexas al transporte
- 53 Actividades postales y de correos

**I Hostelería**

- 55 Servicios de alojamiento
- 56 Servicios de comidas y bebidas

**J Información y comunicaciones**

- 58 Edición
- 59 Actividades cinematográficas, de vídeo y de programas de televisión, grabación de sonido y edición musical
- 60 Actividades de programación y emisión de radio y televisión
- 61 Telecomunicaciones
- 62 Programación, consultoría y otras actividades relacionadas con la informática
- 63 Servicios de información

**K Actividades financieras y de seguros**

- 64 Servicios financieros, excepto seguros y fondos de pensiones
- 65 Seguros, reaseguros y fondos de pensiones, excepto Seguridad Social obligatoria
- 66 Actividades auxiliares a los servicios financieros y a los seguros

**L Actividades inmobiliarias**

- 68 Actividades inmobiliarias

**M Actividades profesionales, científicas y técnicas**

- 69 Actividades jurídicas y de contabilidad
- 70 Actividades de sedes centrales; actividades de consultoría de gestión empresarial
- 71 Servicios técnicos de arquitectura e ingeniería; ensayos y análisis técnicos
- 72 Investigación y desarrollo
- 73 Publicidad y estudios de mercado
- 74 Otras actividades profesionales, científicas y técnicas
- 75 Actividades veterinarias

**N Actividades administrativas y servicios auxiliares**

- 77 Actividades de alquiler
- 78 Actividades relacionadas con el empleo
- 79 Actividades de agencias de viajes, operadores turísticos, servicios de reservas y actividades relacionadas con los mismos
- 80 Actividades de seguridad e investigación
- 81 Servicios a edificios y actividades de jardinería
- 82 Actividades administrativas de oficina y otras actividades auxiliares a las empresas

**O Administración Pública y defensa; Seguridad Social obligatoria**

- 84 Administración Pública y defensa; Seguridad Social obligatoria



- P Educación**  
85 Educación
- Q Actividades sanitarias y de servicios sociales**  
86 Actividades sanitarias  
87 Asistencia en establecimientos residenciales  
88 Actividades de servicios sociales sin alojamiento
- R Actividades artísticas, recreativas y de entretenimiento**  
90 Actividades de creación, artísticas y espectáculos  
91 Actividades de bibliotecas, archivos, museos y otras actividades culturales  
92 Actividades de juegos de azar y apuestas  
93 Actividades deportivas, recreativas y de entretenimiento
- S Otros servicios**  
94 Actividades asociativas  
95 Reparación de ordenadores, efectos personales y artículos de uso doméstico  
96 Otros servicios personales
- T Actividades de los hogares como empleadores de personal doméstico; Actividades de los hogares como productores de bienes y servicios para uso propio**  
97 Actividades de los hogares como empleadores de personal doméstico  
98 Actividades de los hogares como productores de bienes y servicios para uso propio
- U Actividades de organizaciones y organismos extraterritoriales**  
99 Actividades de organizaciones y organismos extraterritoriales

Los sectores de actividad económica se obtienen por agrupación de las secciones y divisiones, de la forma siguiente:

<b>Sector</b>	<b>Sección</b>	<b>División</b>	
Agricultura y Pesca	A	01, 02, 03	
Industria	B	05, 06, 07, 08, 09	
	C	10, 11, 12, 13, 14, 15, 16, 17, 18, 19, 20, 21, 22, 23, 24, 25, 26, 27, 28 , 29, 30,31, 32, 33	
	D	35	
	E	36, 37, 38, 39	
	F	41, 42, 43	
	G	45, 46, 47	
	H	49, 50, 51, 52, 53	
	I	55, 56	
	J	58, 59, 60, 61, 62, 63	
	K	64, 65, 66	
Construcción	L	68	
	M	69, 70, 71, 72, 73, 74, 75	
	N	77, 78, 79, 80, 81, 82	
	O	84	
	P	85	
	Q	86, 87, 88	
	R	90, 91, 92, 93	
	Servicios		

S	94, 95, 96
T	97, 98
U	99

## 5) Nivel de estudios terminados:

Se indica el nivel de estudio terminados de la persona contratada aplicando la Clasificación Nacional de Educación 2000 (CNED 2000). Clasificación de programas en niveles de formación, publicada en el BOE nº 58, de 8 de Marzo.

Título	Código
<b>Analfabetos</b>	<b>Z</b>
Analfabetos	80
<b>Educación primaria</b>	<b>B</b>
Estudios primarios incompletos	11
Estudios primarios completos	12
<b>Enseñanza para la formación e inserción laboral que no precisan de titulación académica de la primera etapa de secundaria para su realización (más de 300 horas)</b>	<b>C</b>
Enseñanzas para la formación e inserc.lab que no precisan titul. academ. 1ª etapa	21
<b>Primera etapa de educación secundaria</b>	<b>D</b>
Primera etapa de educ. secun. sin título de graduado escolar o equivalente	22
Primera etapa de educ. secun. con título de graduado escolar o equivalente	23
<b>Enseñanzas para la formación e inserción laboral que precisan de titulación de estudios secundarios de primera etapa para su realización (más de 300 horas)</b>	<b>E</b>
Enseñanzas para la formac. e inserc. lab. que precisan titul. estudios secund. 1ª etapa	31
<b>Segunda etapa de educación secundaria</b>	<b>F</b>
Enseñanzas de bachillerato	32
Enseñanzas grado medio de FP específica, artes plásticas y diseño y deportivas	33
Enseñanzas de grado medio de música y danza	34
<b>Enseñanzas para la formación e inserción laboral que precisan de titulación de estudios secundarios de segunda etapa para su realización (más de 300 horas)</b>	<b>G</b>
Enseñanzas para la formac. e inserc. lab. que precisan titul. estudios secund. 2ª etapa	41
<b>Enseñanzas de grado superior de formación profesional específica y equivalentes, artes plásticas y diseño y deportivas</b>	<b>H</b>
Enseñanzas de grado superior de FP específica y equivalentes	51
<b>Otras enseñanzas de dos y más años que precisan de título de Bachiller</b>	<b>I</b>
Títulos propios de universidades y otras enseñanzas que precisan título de Bachiller	52
Enseñanzas para la formac. e inserc. lab. que precisan de FP grado superior	53
<b>Enseñanza universitaria de primer ciclo y segundo ciclo</b>	<b>J</b>
Enseñanzas universitarias de primer ciclo y equival. o personas que han aprobado tres cursos completos de una licenciatura o créditos equivalentes	54
Enseñanzas universitarias de primer y segundo ciclo, de sólo segundo ciclo y equival.	55
<b>Estudios oficiales de especialización profesional</b>	<b>K</b>
Estudios oficiales de especialización profesional	56
Programas de postgrado impartidos por universidades u otras instituciones	57
Programas de formac. e inserc. lab. que precisan de titulación universitaria	58

## Enseñanza universitaria de tercer ciclo

Enseñanza universitaria de Grado	L	59
Enseñanza universitaria de Master		60
Doctorado universitario		61

La distribución de niveles formativos en las tablas estadísticas será la siguiente:

Analfabetos	Z
Estudios primarios incompletos	11
Estudios primarios completos	12
Estudios secundarios	C+D+E+F+G
Programas de formación profesional	C+E+33+34+G
Educación general	D+32
Estudios postsecundarios	H+I+J+K+L
Técnico-profesional superiores	H+53
Primer ciclo	54
Segundo y tercer ciclo	55+L
Otros	K+52

## 6) Edad del trabajador.

Se deduce a partir de la fecha de nacimiento del trabajador y es calculada respecto a la fecha de inicio del contrato.

- Menores de 20 años
- De 20 a 24 años
- De 25 a 29 años
- De 30 a 34 años
- De 35 a 39 años
- De 40 a 44 años
- De 45 a 49 años
- De 50 a 54 años
- De 55 a 59 años
- 60 ó de mas años.

## 7) Tipo de jornada

Se refiere a la pactada en el contrato de trabajo registrado. Se ofrece información sobre:

**Jornada Completa:** es la jornada ordinaria laboral de la empresa

**Jornada Tiempo parcial:** es la jornada inferior a la habitual en la empresa

**Jornada Fijo discontinuo:** se indican los contratos iniciales a trabajadores fijos discontinuos. Los llamamientos posteriores no se contabilizan estadísticamente.

## 1. RESUMEN DE LOS ULTIMOS SEIS AÑOS

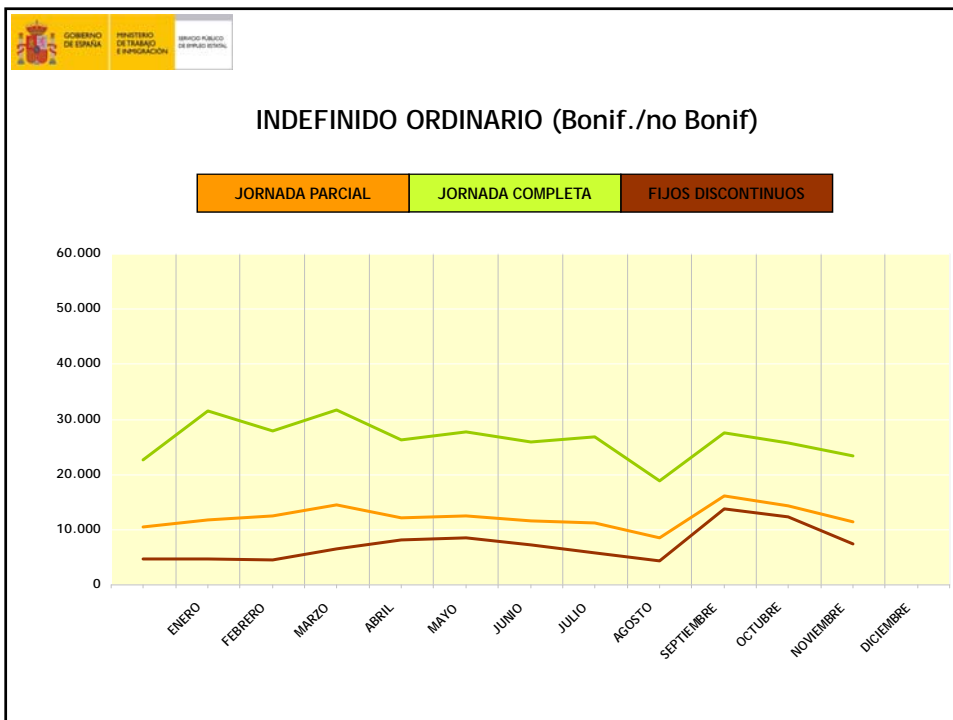
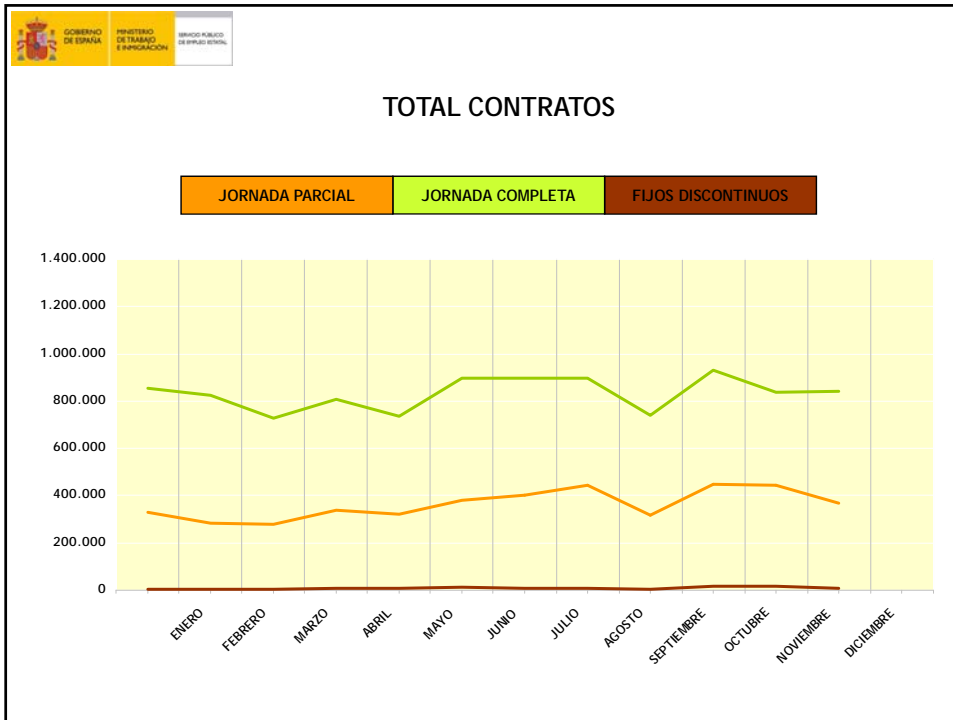
MODALIDAD DE CONTRATACION	2005	2006	2007	2008	2009	2010
INDEFINIDO ORDINARIO (Bonif./no Bonif.)	547.449	665.200	989.589	876.094 602	.804	579.933
INDEFINIDO FOMENTO DE LA CONTRATACIÓN INDEFINIDA	285.285	350.763	315.489 1	87.331 181	.217	150.658
PERSONAS CON DISCAPACIDAD	10.021	11.797	13.096 10.	431	7.966	8.185
OBRA O SERVICIO	6.401.169	6.841.222	6.863.482 6.	197.272 5.	469.156 5.	623.676
EVENTUAL CIRCUNSTANCIAS DE LA PRODUCCIÓN	7.487.659	7.732.664	7.673.381 6.	639.433 5.	465.298 5.	752.225
INTERINIDAD	1.314.449	1.373.861	1.491.771 1.	535.263 1.	502.009 1.	566.999
TEMPORAL PERSONAS CON DISCAPACIDAD	12.646	14.775	16.739 15.	327	13.135 14.	485
TEMPORAL DE INSERCIÓN	4.969	459	--	--	--	--
RELEVO	22.751	30.206	34.618 40.	646	34.162 20.	459
JUBILACIÓN PARCIAL	21.232	27.354	29.445 36.	884	36.518 27.	787
SUSTITUCIÓN JUBILACIÓN 64 AÑOS	1.697	1.608	1.978 2.	045	2.120 2.	220
PRÁCTICAS	85.577	90.461	81.017 62.	793	43.289 47.	536
FORMACIÓN	120.584	117.654	109.407 78.	986	61.527 59.	047
OTROS CONTRATOS	149.394	119.263	99.886 89.	983	82.209 74.	502
<b>TOTAL CONTRATOS INICIALES</b>	<b>16.464.882</b>	<b>17.377.287</b>	<b>17.719.898</b>	<b>15.821.537</b>	<b>13.501.410</b>	<b>13.927.712</b>
CONTRATOS CONVERTIDOS EN INDEFINIDOS	700.083	1.149.485 902.	210 7	79.700 520	.427	489.438
ADSCRIPCIONES EN COLABORACION SOCIAL	4.559	4.954	4.696 5.	186	4.558 3.	913
<b>TOTAL CONTRATOS</b>	<b>17.169.524</b>	<b>18.531.726</b>	<b>18.626.804</b>	<b>16.606.423</b>	<b>14.026.395</b>	<b>14.421.063</b>

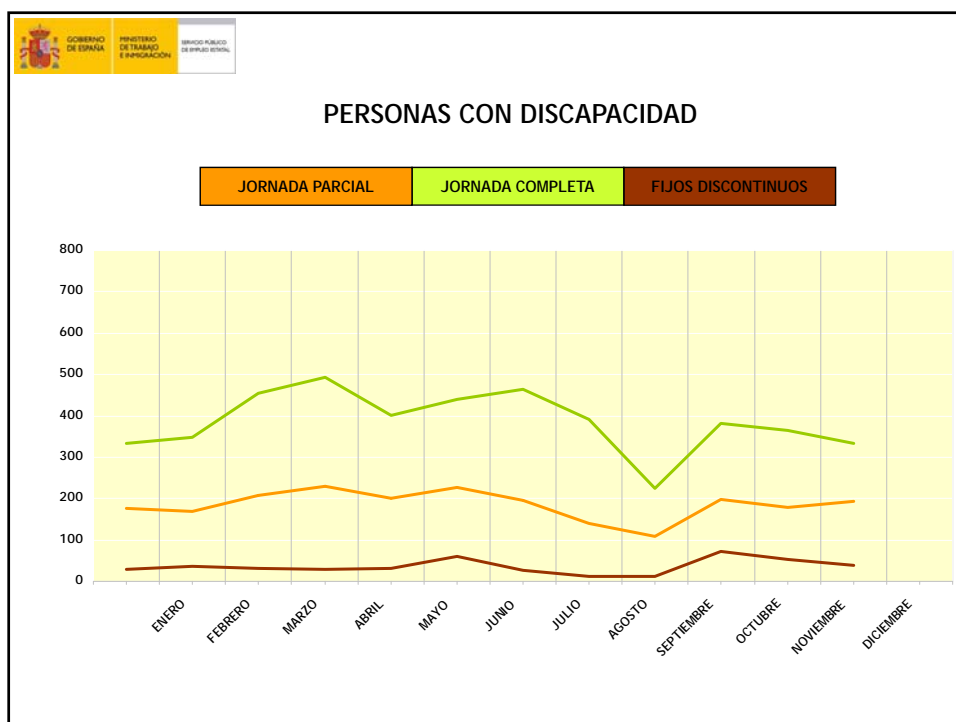
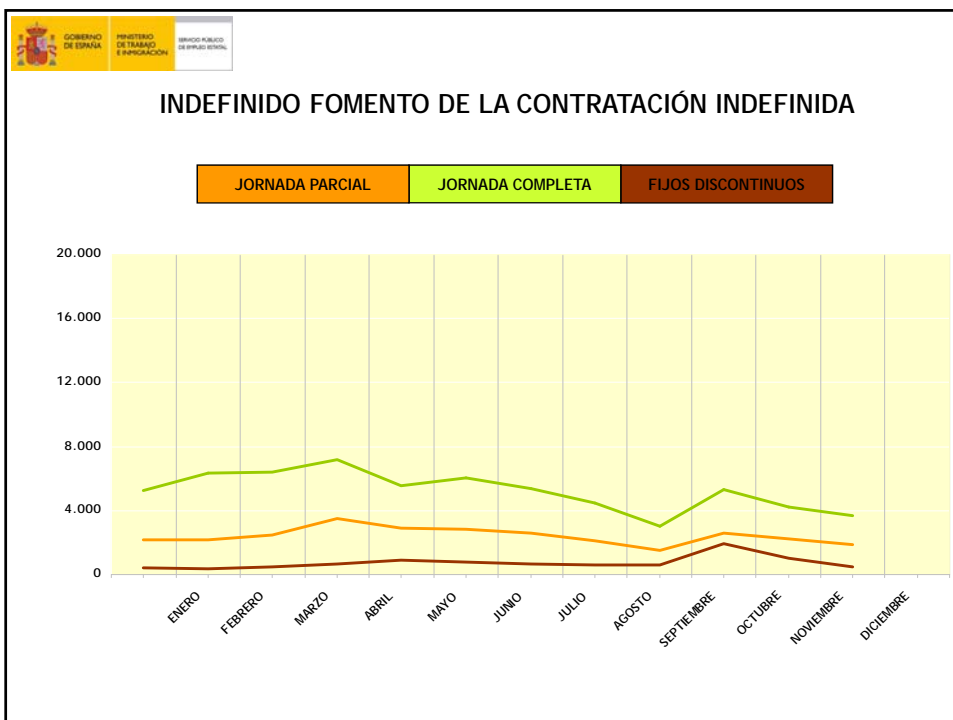
## 2. RESUMEN DE LOS MESES DEL AÑO POR TIPO DE CONTRATO (DATOS DEL MES)

TIPO DE CONTRATO	ENERO	FEBRERO	MARZO	ABRIL	MAYO	JUNIO
INDEFINIDO ORDINARIO (Bonif./No Bonif.)	48.153	44.851	52.797	46.534	48.772	44.782
BONIFICADO	159	172	228	200	195	175
NO BONIFICADO	47.994	44.679	52.569	46.334	48.577	44.607
INDEFINIDO FOMENTO DE LA CONTRATACIÓN INDEFINIDA	8.956	9.358	11.350	9.362	9.704	8.621
BONIFICADO	1.074	1.376	1.679	1.368	1.363	1.312
NO BONIFICADO	7.882	7.982	9.671	7.994	8.341	7.309
PERSONAS CON DISCAPACIDAD	555	693	751	634	727	687
PERSONAS CON DISCAPACIDAD (sólo bonificados)	97	106	120	125	151	143
PERSONAS CON DISCAPACIDAD F.C.I	458	587	631	509	576	544
<b>TOTAL CONTRATOS INDEFINIDOS</b>	<b>57.664</b>	<b>54.902</b>	<b>64.898</b>	<b>56.530</b>	<b>59.203</b>	<b>54.090</b>
OBRA O SERVICIO	429.030	396.739	450.946	398.653	499.387	488.518
EVENTUAL CIRCUNSTANCIAS DE LA PRODUCCIÓN	443.155	395.956	451.596	450.137	536.898	569.687
INTERINIDAD	119.540	107.126	121.227	102.059	126.162	136.076
TEMPORAL PERSONAS CON DISCAPACIDAD	1.142	1.275	1.534	1.343	1.453	1.473
SUSTITUCIÓN POR JUBILACIÓN 64 AÑOS	207	212	186	188	204	201
RELEVO	1.800	1.629	1.660	1.399	1.543	1.422
JUBILACIÓN PARCIAL	3.023	2.171	2.353	1.930	2.168	2.050
PRÁCTICAS	4.079	3.395	3.806	2.982	3.780	5.131
FORMACIÓN	6.225	3.596	4.675	7.057	6.738	5.383
OTROS CONTRATOS	5.085	4.956	5.802	5.056	7.405	7.654
<b>TOTAL CONTRATOS TEMPORALES</b>	<b>1.013.286</b>	<b>917.055</b>	<b>1.043.785</b>	<b>970.804</b>	<b>1.185.738</b>	<b>1.217.595</b>
<b>TOTAL CONTRATOS INICIALES</b>	<b>1.070.950</b>	<b>971.957</b>	<b>1.108.683</b>	<b>1.027.334</b>	<b>1.244.941</b>	<b>1.271.685</b>
CONTRATOS CONVERTIDOS EN INDEFINIDOS	45.069	39.461	46.220	39.712	43.973	40.834
ADSCRIPCIONES EN COLABORACIÓN SOCIAL	674	321	306	282	434	365
<b>TOTAL CONTRATOS Y ADSCRIPCIONES</b>	<b>1.116.693</b>	<b>1.011.739</b>	<b>1.155.209</b>	<b>1.067.328</b>	<b>1.289.348</b>	<b>1.312.884</b>

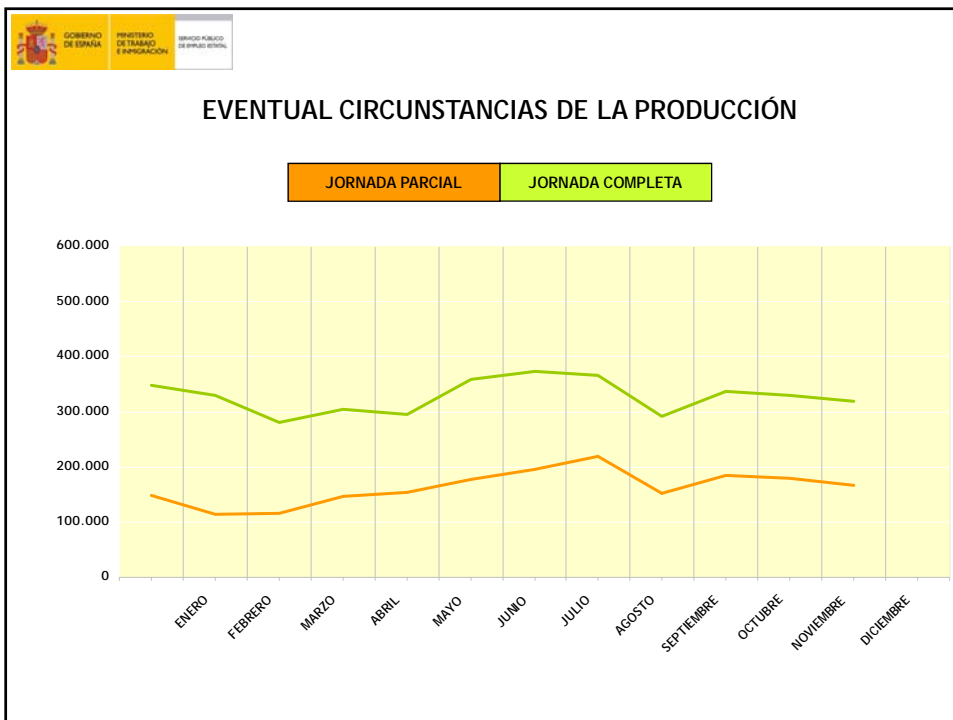
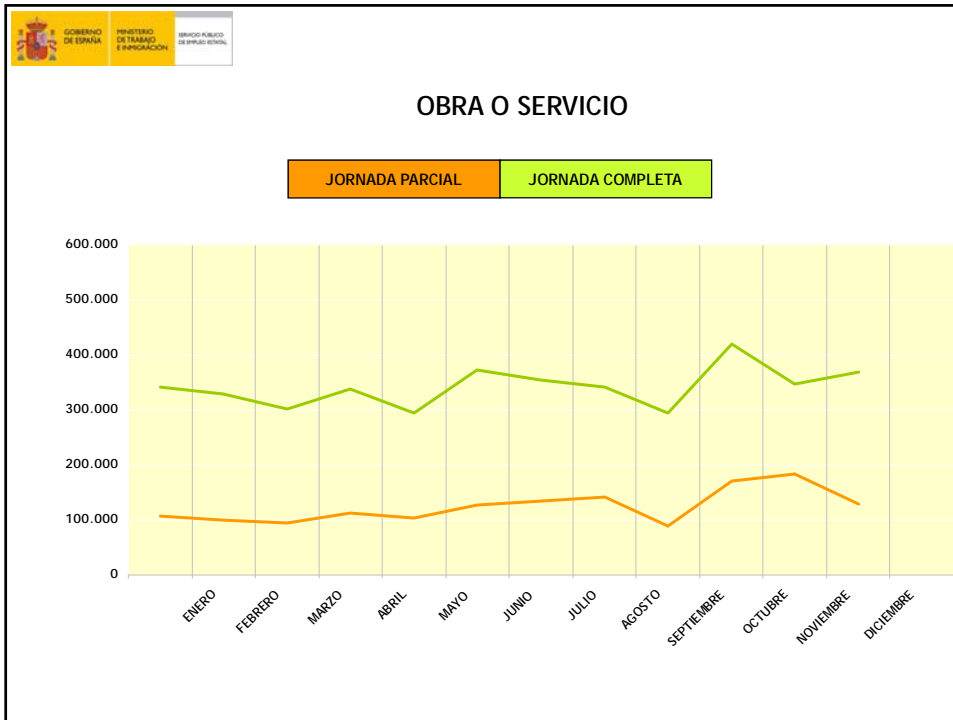
## 2. RESUMEN DE LOS MESES DEL AÑO POR TIPO DE CONTRATO (DATOS DEL MES)

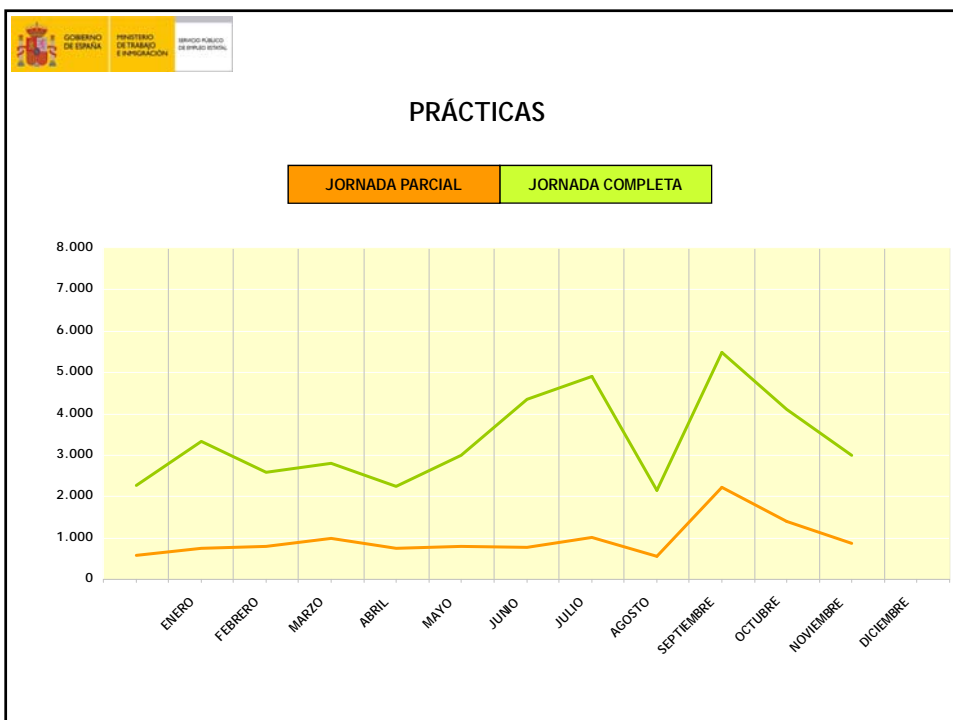
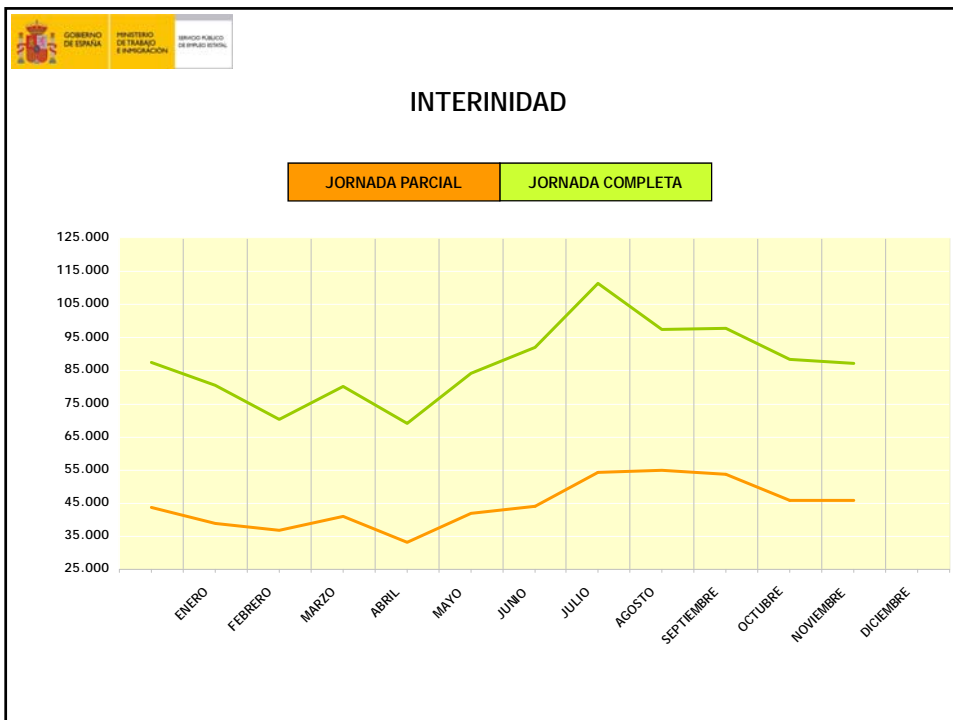
TIPO DE CONTRATO	JULIO	AGOSTO	SEPT.	OCTUBRE	NOV.	DIC.
INDEFINIDO ORDINARIO (Bonif./No Bonif.)	44.003	31.779	57.316	52.357	42.055	
BONIFICADO	160	108	156	145	116	
NO BONIFICADO	43.843	31.671	57.160	52.212	41.939	
INDEFINIDO FOMENTO DE LA CONTRATACIÓN INDEFINIDA	7.141	5.124	9.800	7.535	6.043	
BONIFICADO	1.002	607	1.206	983	764	
NO BONIFICADO	6.139	4.517	8.594	6.552	5.279	
PERSONAS CON DISCAPACIDAD	545	345	655	597	565	
PERSONAS CON DISCAPACIDAD (sólo bonificados)	127	77	137	135	130	
PERSONAS CON DISCAPACIDAD F.C.I	418	268	518	462	435	
<b>TOTAL CONTRATOS INDEFINIDOS</b>	<b>51.689</b>	<b>37.248</b>	<b>67.771</b>	<b>60.489</b>	<b>48.663</b>	
OBRA O SERVICIO	484.382	382.989	591.376	531.551	497.287	
EVENTUAL CIRCUNSTANCIAS DE LA PRODUCCIÓN	584.516	443.467	522.558	509.996	484.900	
INTERINIDAD	165.882	152.264	151.635	134.376	132.878	
TEMPORAL PERSONAS CON DISCAPACIDAD	1.334	856	1.262	1.351	1.343	
SUSTITUCIÓN POR JUBILACIÓN 64 AÑOS	194	183	208	189	183	
RELEVO	1.467	1.063	2.187	1.650	1.594	
JUBILACIÓN PARCIAL	2.052	1.521	2.781	2.314	2.271	
PRÁCTICAS	5.944	2.692	7.711	5.502	3.854	
FORMACIÓN	6.286	2.880	3.077	5.461	4.777	
OTROS CONTRATOS	7.318	7.270	6.217	5.146	4.824	
<b>TOTAL CONTRATOS TEMPORALES</b>	<b>1.259.375</b>	<b>995.185</b>	<b>1.356.783</b>	<b>1.258.025</b>	<b>1.182.574</b>	
<b>TOTAL CONTRATOS INICIALES</b>	<b>1.311.064</b>	<b>1.032.433</b>	<b>1.356.783</b>	<b>1.258.025</b>	<b>1.182.574</b>	
CONTRATOS CONVERTIDOS EN INDEFINIDOS	38.222	28.870	36.945	36.776	35.256	
ADSCRIPCIONES EN COLABORACIÓN SOCIAL	367	250	289	399	210	
<b>TOTAL CONTRATOS Y ADSCRIPCIONES</b>	<b>1.349.653</b>	<b>1.061.553</b>	<b>1.394.017</b>	<b>1.295.200</b>	<b>1.218.040</b>	

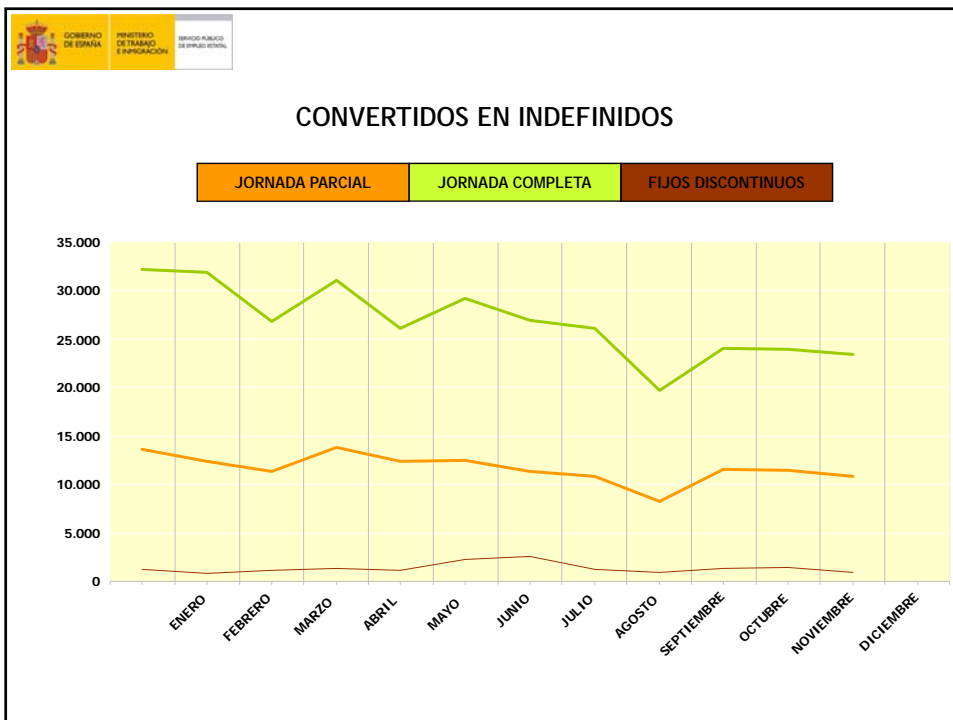
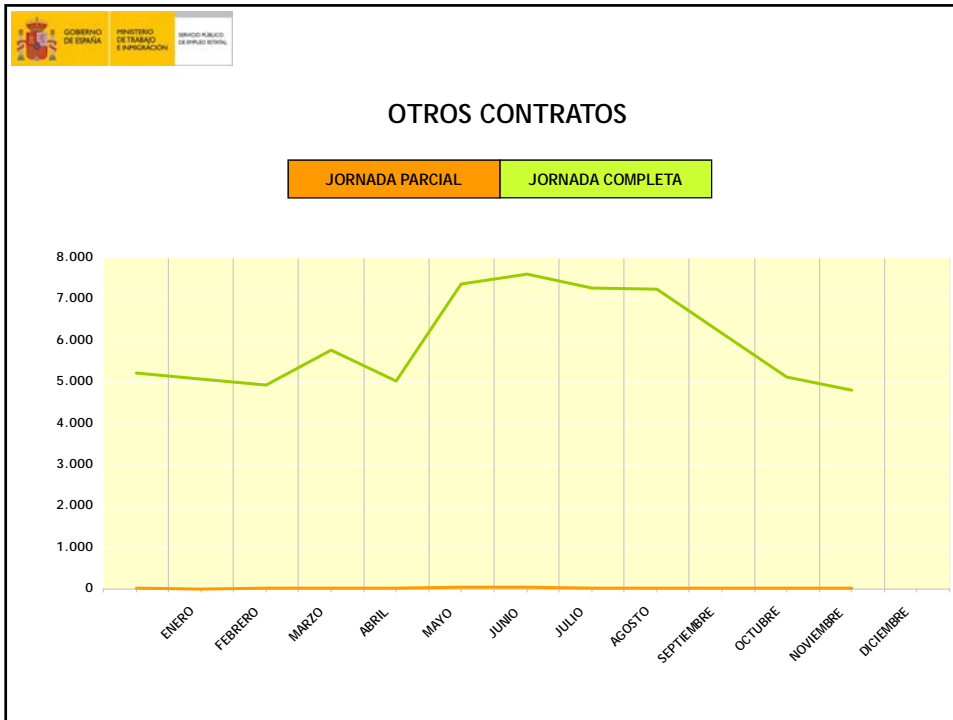












### 3. RESUMEN DE LOS MESES DEL AÑO POR SEXO Y SECTOR DE ACTIVIDAD ECONOMICA (DATOS DEL MES)

#### CONTRATOS INICIALES

	ENERO	FEBRERO	MARZO	ABRIL	MAYO	JUNIO
<b>TOTAL CONTRATOS</b>	1.014.495	990.228	1.144.019	1.040.245	1.141.523	1.259.501
HOMBRES	555.508	541.865	619.748	567.296	623.163	686.212
MUJERES	458.987	448.363	524.271	472.949	518.360	573.289
<b>TOTAL AGRICULTURA</b>	187.790	171.248	176.947	127.120	122.936	126.716
HOMBRES	120.298	105.780	108.925	79.257	78.072	79.328
MUJERES	67.492	65.468	68.022	47.863	44.864	47.388
<b>TOTAL INDUSTRIA</b>	64.829	57.503	63.935	63.970	66.825	73.737
HOMBRES	43.968	40.425	45.309	45.599	47.744	52.611
MUJERES	20.861	17.078	18.626	18.371	19.081	21.126
<b>TOTAL CONSTRUCCION</b>	114.736	117.143	127.977	123.785	128.445	129.303
HOMBRES	105.943	107.397	117.240	113.108	116.660	118.667
MUJERES	8.793	9.746	10.737	10.677	11.785	10.636
<b>TOTAL SERVICIOS</b>	647.140	644.334	775.160	725.370	823.317	929.745
HOMBRES	285.299	288.263	348.274	329.332	380.687	435.606
MUJERES	361.841	356.071	426.886	396.038	442.630	494.139

#### CONTRATOS CONVERTIDOS EN INDEFINIDOS

	ENERO	FEBRERO	MARZO	ABRIL	MAYO	JUNIO
<b>TOTAL CONTRATOS</b>	35.738	37.994	45.308	38.264	40.577	38.110
HOMBRES	19.102	20.017	23.861	20.340	22.453	21.019
MUJERES	16.636	17.977	21.447	17.924	18.124	17.091
<b>TOTAL AGRICULTURA</b>	554	616	831	592	1.065	680
HOMBRES	430	484	649	503	848	549
MUJERES	124	132	182	89	217	131
<b>TOTAL INDUSTRIA</b>	4.929	4.380	5.497	4.296	4.743	4.774
HOMBRES	3.608	3.131	3.996	3.097	3.546	3.526
MUJERES	1.321	1.249	1.501	1.199	1.197	1.248
<b>TOTAL CONSTRUCCION</b>	2.831	3.798	4.468	3.918	4.723	4.394
HOMBRES	2.403	3.280	3.931	3.461	4.256	3.968
MUJERES	428	518	537	457	467	426
<b>TOTAL SERVICIOS</b>	27.424	29.200	34.512	29.458	30.046	28.262
HOMBRES	12.661	13.122	15.285	13.279	13.803	12.976
MUJERES	14.763	16.078	19.227	16.179	16.243	15.286

**CONTRATOS INICIALES**

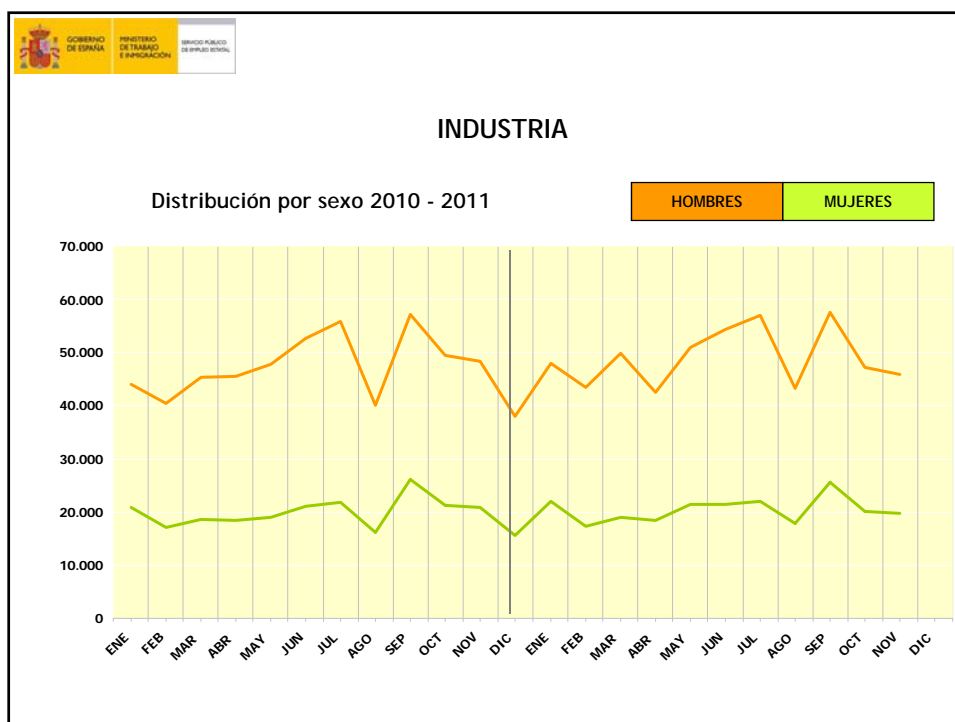
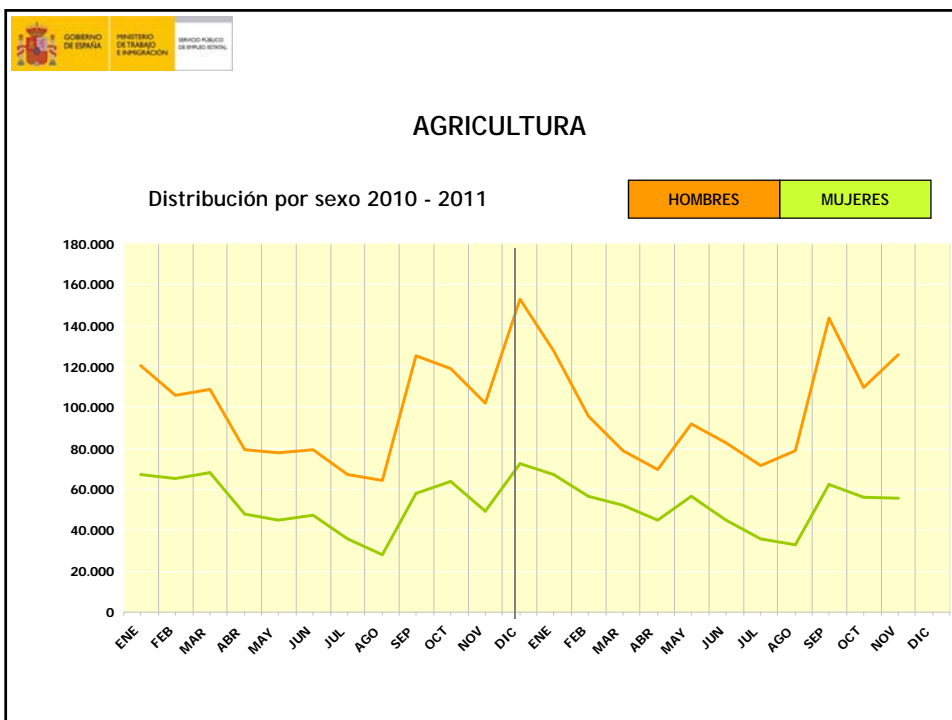
---

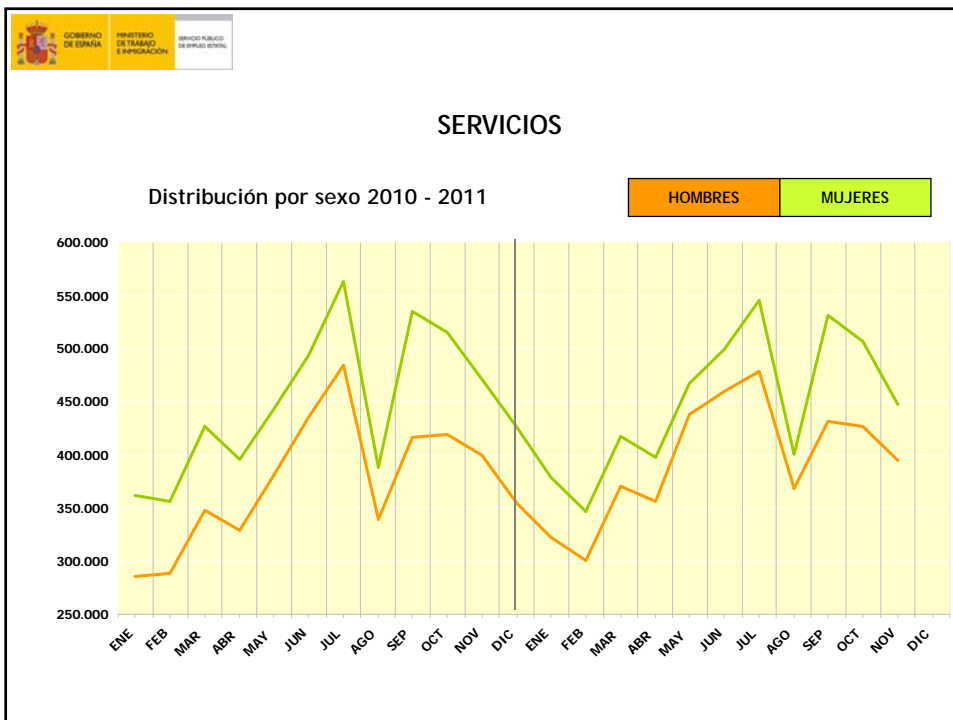
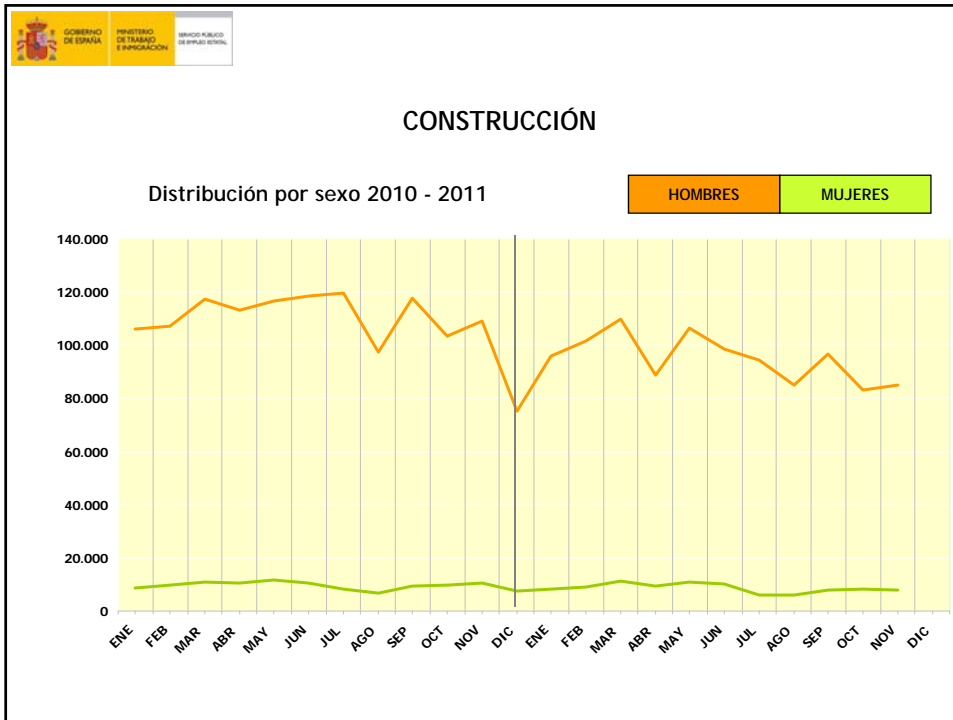
	<b>JULIO</b>	<b>AGOSTO</b>	<b>SEPTIEMBRE</b>	<b>OCTUBRE</b>	<b>NOVIEMBRE</b>	<b>DICIEMBRE</b>
<b>TOTAL CONTRATOS</b>	1.311.064	1.032.433	1.356.783	1.258.025	1.182.574	
HOMBRES	701.974	575.782	729.980	667.110	652.131	
MUJERES	609.090	456.651	626.803	590.915	530.443	
<b>TOTAL AGRICULTURA</b>	107.460	111.500	206.228	166.057	181.512	
HOMBRES	71.630	78.719	143.726	110.032	125.987	
MUJERES	35.830	32.781	62.502	56.025	55.525	
<b>TOTAL INDUSTRIA</b>	78.929	61.121	74.722	67.307	65.688	
HOMBRES	56.996	43.288	57.665	47.226	45.915	
MUJERES	21.933	17.833	25.597	20.081	19.773	
<b>TOTAL CONSTRUCCION</b>	100.549	91.104	83.262	91.528	92.908	
HOMBRES	94.550	85.209	96.855	83.301	84.909	
MUJERES	5.999	5.895	7.798	8.227	7.999	
<b>TOTAL SERVICIOS</b>	1.024.126	768.708	962.640	933.133	842.466	
HOMBRES	478.798	368.566	431.734	426.551	395.320	
MUJERES	545.328	400.142	530.906	506.582	447.146	

**CONTRATOS CONVERTIDOS EN INDEFINIDOS**

---

	<b>JULIO</b>	<b>AGOSTO</b>	<b>SEPTIEMBRE</b>	<b>OCTUBRE</b>	<b>NOVIEMBRE</b>	<b>DICIEMBRE</b>
<b>TOTAL CONTRATOS</b>	38.222	28.870	36.945	36.776	35.256	
HOMBRES	21.210	16.006	19.302	19.591	19.043	
MUJERES	17.012	12.864	17.643	17.185	16.213	
<b>TOTAL AGRICULTURA</b>	684	515	509	777	461	
HOMBRES	558	433	420	594	396	
MUJERES	126	82	89	183	65	
<b>TOTAL INDUSTRIA</b>	4.969	3.558	4.517	4.285	4.466	
HOMBRES	3.731	2.648	3.328	3.158	3.266	
MUJERES	1.238	910	1.189	1.127	1.200	
<b>TOTAL CONSTRUCCION</b>	3.200	2.195	2.363	2.378	2.414	
HOMBRES	2.782	1.927	2.043	2.068	2.122	
MUJERES	418	268	320	310	292	
<b>TOTAL SERVICIOS</b>	29.369	22.602	29.556	29.336	27.915	
HOMBRES	14.139	10.998	13.511	13.771	13.259	
MUJERES	15.230	11.604	16.045	15.565	14.656	





## 1.1M CONTRATOS DE TRABAJO POR TIPO DE CONTRATO, CONTRATOS CONVERTIDOS EN INDEFINIDOS Y ADSCRIPCIONES EN COLABORACIÓN SOCIAL POR SEXO. MES

NOVIEMBRE 2011

	TOTAL	% SOBRE TOTAL CONTRATOS	% SOBRE TOTAL SEXO
<b>AMBOS SEXOS</b>			
INDEFINIDO ORDINARIO (Bonif. / No Bonif.)	42.055	3,56	100,00
INDEFINIDO FOMENTO DE LA CONTRATACIÓN INDEFINIDA	6.043	0,51	100,00
PERS. CON DISCAPACIDAD	565	0,05	100,00
OBRA O SERVICIO	497.287	42,05	100,00
EVENTUAL CIRCUNSTANCIAS DE LA PRODUCCION	484.900	41,00	100,00
INTERINIDAD	132.878	11,24	100,00
TEMPORAL PERS. DISCAPACIDAD	1.343	0,11	100,00
RELEVO	1.594	0,13	100,00
JUBILACION PARCIAL	2.271	0,19	100,00
SUST. JUBILACION 64 AÑOS	183	0,02	100,00
PRACTICAS	3.854	0,33	100,00
FORMACION	4.777	0,40	100,00
OTROS CONTRATOS	4.824	0,41	100,00
<b>TOTAL CONTRATOS INICIALES</b>	<b>1.182.574</b>	<b>100,00</b>	<b>100,00</b>
<b>CONVERTIDOS EN INDEFINIDOS</b>	<b>35.256</b>		<b>100,00</b>
ADSCRIPCIONES EN COLABORACION SOCIAL	210		100,00
<b>TOTAL CONTRATOS Y ADSCRIPCIONES</b>	<b>1.218.040</b>		<b>100,00</b>
<b>HOMBRES</b>			
INDEFINIDO ORDINARIO (Bonif. / No Bonif.)	24.326	3,73	57,84
INDEFINIDO FOMENTO DE LA CONTRATACIÓN INDEFINIDA	3.066	0,47	50,74
PERS. CON DISCAPACIDAD	350	0,05	61,95
OBRA O SERVICIO	321.963	49,37	64,74
EVENTUAL CIRCUNSTANCIAS DE LA PRODUCCION	255.385	39,16	52,67
INTERINIDAD	36.586	5,61	27,53
TEMPORAL PERS. DISCAPACIDAD	795	0,12	59,20
RELEVO	932	0,14	58,47
JUBILACION PARCIAL	1.716	0,26	75,56
SUST. JUBILACION 64 AÑOS	110	0,02	60,11
PRACTICAS	1.875	0,29	48,65
FORMACION	2.462	0,38	51,54
OTROS CONTRATOS	2.565	0,39	53,17
<b>TOTAL CONTRATOS INICIALES</b>	<b>652.131</b>	<b>100,00</b>	<b>55,15</b>
<b>CONVERTIDOS EN INDEFINIDOS</b>	<b>19.043</b>		<b>54,01</b>
ADSCRIPCIONES EN COLABORACION SOCIAL	106		50,48
<b>TOTAL CONTRATOS Y ADSCRIPCIONES</b>	<b>671.280</b>		<b>55,11</b>
<b>MUJERES</b>			
INDEFINIDO ORDINARIO (Bonif. / No Bonif.)	17.729	3,34	42,16
INDEFINIDO FOMENTO DE LA CONTRATACIÓN INDEFINIDA	2.977	0,56	49,26
PERS. CON DISCAPACIDAD	215	0,04	38,05
OBRA O SERVICIO	175.324	33,05	35,26
EVENTUAL CIRCUNSTANCIAS DE LA PRODUCCION	229.515	43,27	47,33
INTERINIDAD	96.292	18,15	72,47
TEMPORAL PERS. DISCAPACIDAD	548	0,10	40,80
RELEVO	662	0,12	41,53
JUBILACION PARCIAL	555	0,10	24,44
SUST. JUBILACION 64 AÑOS	73	0,01	39,89
PRACTICAS	1.979	0,37	51,35
FORMACION	2.315	0,44	48,46
OTROS CONTRATOS	2.259	0,43	46,83
<b>TOTAL CONTRATOS INICIALES</b>	<b>530.443</b>	<b>100,00</b>	<b>44,85</b>
<b>CONVERTIDOS EN INDEFINIDOS</b>	<b>16.213</b>		<b>45,99</b>
ADSCRIPCIONES EN COLABORACION SOCIAL	104		49,52
<b>TOTAL CONTRATOS Y ADSCRIPCIONES</b>	<b>546.760</b>		<b>44,89</b>



## 2.1M CONTRATOS DE TRABAJO SEGÚN EDAD POR SEXO Y TIPO DE CONTRATOS. MES

NOVIEMBRE 2011

TOTAL EDAD	DE 16 A 19 AÑOS	DE 20 A 24 AÑOS	DE 25 A 29 AÑOS	DE 30 A 34 AÑOS	DE 35 A 39 AÑOS	DE 40 A 44 AÑOS	DE 45 A 49 AÑOS	DE 50 A 54 AÑOS	DE 55 A 59 AÑOS	MAYOR DE 59 AÑOS	
<b>AMBOS SEXOS</b>											
INDEFINIDO ORDINARIO (Bonif. / No Bonif.)	42.055	1.148	4.917	7.775	8.399	7.091	5.123	3.448	2.266	1.200	688
INDEFINIDO FOMENTO DE LA CONTRATACIÓN INDEFI	6.043	211	967	1.465	752	553	403	715	539	317	121
PERS. CON DISCAPACIDAD	565	9	18	49	83	82	105	82	78	40	19
OBRA O SERVICIO	497.287	13.594	71.640	86.257	87.401	76.012	62.304	46.963	31.080	14.874	7.162
EVENTUAL CIRCUNSTANCIAS DE LA PRODUCCION	484.900	14.923	83.535	91.480	83.961	68.384	54.769	42.415	26.919	12.633	5.881
INTERINIDAD	132.878	1.967	21.134	24.854	21.301	18.337	16.377	14.056	9.553	4.209	1.090
TEMPORAL PERS. DISCAPACIDAD	1.343	18	104	111	196	229	245	224	148	50	18
RELEVO	1.594	6	154	281	341	296	198	136	100	53	29
JUBILACION PARCIAL	2.271							16	6	19	2.230
SUST. JUBILACION 64 AÑOS	183	2	10	26	30	27	31	27	19	5	6
PRACTICAS	3.854	93	1.546	1.792	309	62	33	13	4	1	1
FORMACION	4.777	1.162	2.050	687	169	188	201	195	98	19	8
OTROS CONTRATOS	4.824	103	426	715	746	736	700	572	438	235	153
<b>TOTAL CONTRATOS INICIALES</b>	<b>1.182.574</b>	<b>33.236</b>	<b>186.501</b>	<b>215.492</b>	<b>203.688</b>	<b>171.997</b>	<b>140.489</b>	<b>108.862</b>	<b>71.248</b>	<b>33.655</b>	<b>17.406</b>
<b>CONVERTIDOS EN INDEFINIDOS</b>	<b>35.256</b>	<b>633</b>	<b>4.900</b>	<b>7.613</b>	<b>7.181</b>	<b>5.681</b>	<b>3.982</b>	<b>2.603</b>	<b>1.581</b>	<b>778</b>	<b>304</b>
<b>TOTAL CONTRATOS</b>	<b>1.217.830</b>	<b>33.869</b>	<b>191.401</b>	<b>223.105</b>	<b>210.869</b>	<b>177.678</b>	<b>144.471</b>	<b>111.465</b>	<b>72.829</b>	<b>34.433</b>	<b>17.710</b>
<b>HOMBRES</b>											
INDEFINIDO ORDINARIO (Bonif. / No Bonif.)	24.326	611	2.554	4.250	4.897	4.307	3.068	2.093	1.376	732	438
INDEFINIDO FOMENTO DE LA CONTRATACIÓN INDEFI	3.066	100	440	690	387	279	211	395	306	189	69
PERS. CON DISCAPACIDAD	350	2	9	31	49	47	67	56	50	28	11
OBRA O SERVICIO	321.963	8.429	41.352	53.885	59.212	51.620	41.269	30.305	20.685	10.466	4.740
EVENTUAL CIRCUNSTANCIAS DE LA PRODUCCION	255.385	8.120	42.049	47.633	46.223	36.982	28.168	21.414	13.910	7.333	3.553
INTERINIDAD	36.586	650	6.303	7.840	7.070	5.348	3.753	2.725	1.775	875	247
TEMPORAL PERS. DISCAPACIDAD	795	11	61	58	116	133	144	143	86	35	8
RELEVO	932	3	96	160	211	194	107	61	50	34	16
JUBILACION PARCIAL	1.716							9	6	13	1.688
SUST. JUBILACION 64 AÑOS	110	2	8	16	18	18	18	13	13	2	2
PRACTICAS	1.875	56	711	899	159	30	13	4	2	1	
FORMACION	2.462	725	1.078	333	70	59	70	77	34	9	7
OTROS CONTRATOS	2.565	75	237	351	391	408	381	280	230	119	93
<b>TOTAL CONTRATOS INICIALES</b>	<b>652.131</b>	<b>18.784</b>	<b>94.898</b>	<b>116.146</b>	<b>118.803</b>	<b>99.425</b>	<b>77.269</b>	<b>57.575</b>	<b>38.523</b>	<b>19.836</b>	<b>10.872</b>
<b>CONVERTIDOS EN INDEFINIDOS</b>	<b>19.043</b>	<b>316</b>	<b>2.348</b>	<b>3.801</b>	<b>3.978</b>	<b>3.225</b>	<b>2.303</b>	<b>1.470</b>	<b>945</b>	<b>474</b>	<b>183</b>
<b>TOTAL CONTRATOS</b>	<b>671.174</b>	<b>19.100</b>	<b>97.246</b>	<b>119.947</b>	<b>122.781</b>	<b>102.650</b>	<b>79.572</b>	<b>59.045</b>	<b>39.468</b>	<b>20.310</b>	<b>11.055</b>
<b>MUJERES</b>											
INDEFINIDO ORDINARIO (Bonif. / No Bonif.)	17.729	537	2.363	3.525	3.502	2.784	2.055	1.355	890	468	250
INDEFINIDO FOMENTO DE LA CONTRATACIÓN INDEFI	2.977	111	527	775	365	274	192	320	233	128	52
PERS. CON DISCAPACIDAD	215	7	9	18	34	35	38	26	28	12	8
OBRA O SERVICIO	175.324	5.165	30.288	32.372	28.189	24.392	21.035	16.658	10.395	4.408	2.422
EVENTUAL CIRCUNSTANCIAS DE LA PRODUCCION	229.515	6.803	41.486	43.847	37.738	31.402	26.601	21.001	13.009	5.300	2.328
INTERINIDAD	96.292	1.317	14.831	17.014	14.231	12.989	12.624	11.331	7.778	3.334	843
TEMPORAL PERS. DISCAPACIDAD	548	7	43	53	80	96	101	81	62	15	10
RELEVO	662	3	58	121	130	102	91	75	50	19	13
JUBILACION PARCIAL	555							7		6	542
SUST. JUBILACION 64 AÑOS	73		2	10	12	9	13	14	6	3	4
PRACTICAS	1.979	37	835	893	150	32	20	9	2		1
FORMACION	2.315	437	972	354	99	129	131	118	64	10	1
OTROS CONTRATOS	2.259	28	189	364	355	328	319	292	208	116	60
<b>TOTAL CONTRATOS INICIALES</b>	<b>530.443</b>	<b>14.452</b>	<b>91.603</b>	<b>99.346</b>	<b>84.885</b>	<b>72.572</b>	<b>63.220</b>	<b>51.287</b>	<b>32.725</b>	<b>13.819</b>	<b>6.534</b>
<b>CONVERTIDOS EN INDEFINIDOS</b>	<b>16.213</b>	<b>317</b>	<b>2.552</b>	<b>3.812</b>	<b>3.203</b>	<b>2.456</b>	<b>1.679</b>	<b>1.133</b>	<b>636</b>	<b>304</b>	<b>121</b>
<b>TOTAL CONTRATOS</b>	<b>546.656</b>	<b>14.769</b>	<b>94.155</b>	<b>103.158</b>	<b>88.088</b>	<b>75.028</b>	<b>64.899</b>	<b>52.420</b>	<b>33.361</b>	<b>14.123</b>	<b>6.655</b>

## 2.2M CONTRATOS DE TRABAJO SEGÚN NIVEL DE ESTUDIOS TERMINADOS POR SEXO Y TIPO DE CONTRATOS. MES

NOVIEMBRE 2011

TOTAL	ANALFA- BETOS	ESTUDIOS PRIMARIOS	EST. SECUNDARIOS		EST. POSTSECUNDARIOS			OTROS
			PROGRAMAS F.P.	EDUCACION GENERAL	TEC.PROF.SU P.	PRIMER CICLO	SEGUNDO Y TERCER CICLO	
<b>AMBOS SEXOS</b>								
INDEFINIDO ORDINARIO (Bonif. / No Bonif.)	42.055	4.587	2.669	2.298	22.583	1.736	2.105	6.077
INDEFINIDO FOMENTO DE LA CONTRATACIÓN INDEFINIDA	6.043	329	298	394	3.718	293	288	723
PERS. CON DISCAPACIDAD	565	44	27	52	376	26	12	28
OBRA O SERVICIO	497.287	84.416	55.398	22.083	285.017	11.434	13.276	25.663
EVENTUAL CIRCUNSTANCIAS DE LA PRODUCCION	484.900	48.547	41.822	28.499	322.429	14.569	11.858	17.176
INTERINIDAD	132.878	8.284	5.513	15.947	73.809	6.278	13.261	9.786
TEMPORAL PERS. DISCAPACIDAD	1.343	115	95	93	945	36	19	40
RELEVO	1.594	60	55	200	749	155	170	205
JUBILACION PARCIAL	2.271	171	169	176	1.342	101	162	150
SUST. JUBILACION 64 AÑOS	183	9	9	19	91	25	13	17
PRACTICAS	3.854	3	6	412	34	637	713	2.049
FORMACION	4.777	192	244	208	4.031	71	16	15
OTROS CONTRATOS	4.824	415	356	348	2.687	164	162	692
<b>TOTAL CONTRATOS INICIALES</b>	<b>1.182.574</b>	<b>147.172</b>	<b>106.661</b>	<b>70.729</b>	<b>717.811</b>	<b>35.525</b>	<b>42.055</b>	<b>62.621</b>
<b>CONVERTIDOS EN INDEFINIDOS</b>	<b>35.256</b>	<b>2.361</b>	<b>1.550</b>	<b>2.559</b>	<b>22.851</b>	<b>1.718</b>	<b>1.474</b>	<b>2.743</b>
<b>TOTAL CONTRATOS</b>	<b>1.217.830</b>	<b>149.533</b>	<b>108.211</b>	<b>73.288</b>	<b>740.662</b>	<b>37.243</b>	<b>43.529</b>	<b>65.364</b>
<b>HOMBRES</b>								
INDEFINIDO ORDINARIO (Bonif. / No Bonif.)	24.326	2.914	1.667	1.178	13.103	1.002	1.012	3.450
INDEFINIDO FOMENTO DE LA CONTRATACIÓN INDEFINIDA	3.066	166	154	186	1.915	149	122	374
PERS. CON DISCAPACIDAD	350	30	21	27	238	10	5	19
OBRA O SERVICIO	321.963	63.157	40.776	13.208	182.120	6.326	5.261	11.115
EVENTUAL CIRCUNSTANCIAS DE LA PRODUCCION	255.385	29.221	24.897	14.239	168.475	7.479	4.177	6.897
INTERINIDAD	36.586	2.541	1.441	3.505	21.787	1.991	2.480	2.841
TEMPORAL PERS. DISCAPACIDAD	795	65	59	47	587	14	9	14
RELEVO	932	34	37	112	500	106	62	81
JUBILACION PARCIAL	1.716	142	142	122	1.073	75	62	100
SUST. JUBILACION 64 AÑOS	110	6	4	9	64	16	4	7
PRACTICAS	1.875	2	3	225	20	333	327	965
FORMACION	2.462	121	165	79	2.067	21	2	7
OTROS CONTRATOS	2.565	228	205	161	1.536	67	33	335
<b>TOTAL CONTRATOS INICIALES</b>	<b>652.131</b>	<b>98.627</b>	<b>69.571</b>	<b>33.098</b>	<b>393.485</b>	<b>17.589</b>	<b>13.556</b>	<b>26.205</b>
<b>CONVERTIDOS EN INDEFINIDOS</b>	<b>19.043</b>	<b>1.413</b>	<b>941</b>	<b>1.234</b>	<b>12.694</b>	<b>918</b>	<b>603</b>	<b>1.240</b>
<b>TOTAL CONTRATOS</b>	<b>671.174</b>	<b>100.040</b>	<b>70.512</b>	<b>34.332</b>	<b>406.179</b>	<b>18.507</b>	<b>14.159</b>	<b>27.445</b>
<b>MUJERES</b>								
INDEFINIDO ORDINARIO (Bonif. / No Bonif.)	17.729	1.673	1.002	1.120	9.480	734	1.093	2.627
INDEFINIDO FOMENTO DE LA CONTRATACIÓN INDEFINIDA	2.977	163	144	208	1.803	144	166	349
PERS. CON DISCAPACIDAD	215	14	6	25	138	16	7	9
OBRA O SERVICIO	175.324	21.259	14.622	8.875	102.897	5.108	8.015	14.548
EVENTUAL CIRCUNSTANCIAS DE LA PRODUCCION	229.515	19.326	16.925	14.260	153.954	7.090	7.681	10.279
INTERINIDAD	96.292	5.743	4.072	12.442	52.022	4.287	10.781	6.945
TEMPORAL PERS. DISCAPACIDAD	548	50	36	46	358	22	10	26
RELEVO	662	26	18	88	249	49	108	124
JUBILACION PARCIAL	555	29	27	54	269	26	100	50
SUST. JUBILACION 64 AÑOS	73	3	5	10	27	9	9	10
PRACTICAS	1.979	1	3	187	14	304	386	1.084
FORMACION	2.315	71	79	129	1.964	50	14	8
OTROS CONTRATOS	2.259	187	151	187	1.151	97	129	357
<b>TOTAL CONTRATOS INICIALES</b>	<b>530.443</b>	<b>48.545</b>	<b>37.090</b>	<b>37.631</b>	<b>324.326</b>	<b>17.936</b>	<b>28.499</b>	<b>36.416</b>
<b>CONVERTIDOS EN INDEFINIDOS</b>	<b>16.213</b>	<b>948</b>	<b>609</b>	<b>1.325</b>	<b>10.157</b>	<b>800</b>	<b>871</b>	<b>1.503</b>
<b>TOTAL CONTRATOS</b>	<b>546.656</b>	<b>49.493</b>	<b>37.699</b>	<b>38.956</b>	<b>334.483</b>	<b>18.736</b>	<b>29.370</b>	<b>37.919</b>

## 2.3M CONTRATOS DE TRABAJO SEGUN TIPO DE CONTRATO POR SUBGRUPO PRINCIPAL DE OCUPACION DEL PUESTO. AMBOS SEXOS. MES

NOVIEMBRE 2011

	TOTAL	CONTRATOS INICIALES						
		TOTAL	INDEFINIDO ORDINARIO (Bonif. / No Bonif.)	INDEFINIDO FOMENTO DE LA CONTRATACIÓN INDEFINIDA	PERS. CON DISCAPACIDAD	OBRA O SERVICIO	EVENT. CIRC. PROD.	INTERINIDAD
11 PODER EJECUTIVO Y LEGISL. Y DIREC	226	213	98	4	1	61	19	5
12 DIRECTORES DPTOS. ADVOS. Y COMERC	1.517	1.406	652	56	3	327	292	20
13 DIRECTORES DE PRODUCCIÓN Y OPERAC	780	720	342	24	1	169	143	20
14 DIRECT. GER. ALOJAM, RESTAUR. Y C	458	432	231	19	1	42	113	14
15 DIRECT. Y GERENT. OTRAS EMPRESAS	180	172	85	8		37	29	6
21 PROFESIONALES DE LA SALUD	21.481	20.825	638	75	2	1.748	6.319	11.411
22 PROF. ENSEÑ. INFANTIL, PRIM. SEC.	14.497	14.188	673	43	1	5.931	1.249	5.345
23 OTROS PROFESIONALES DE LA ENSEÑAN	18.804	18.665	502	35	5	14.419	2.733	883
24 PROF. FÍSICAS, QUÍMI. MATEMAT. E	6.373	5.718	953	100		2.302	1.262	227
25 PROFESIONALES EN DERECHO	720	651	179	19		110	134	44
26 ESPEC. ORG. ADMON Y EMPRESAS Y COI	4.975	4.603	829	164	5	1.770	1.223	313
27 PROF. TECNOLOGÍAS DE LA INFORMACI	2.119	1.969	901	85	2	548	276	39
28 PROFESIONALES EN CIENCIAS SOCIALE	4.879	4.693	176	23		1.717	822	1.791
29 PROF. DE LA CULTURA Y EL ESPECTÁC	21.166	21.049	206	22		16.507	2.858	342
31 TÉC. DE LAS CIENCIAS Y DE LAS ING	12.160	11.411	744	93	7	4.668	4.396	955
32 SUPERV. INGEN. MINAS, INDUS. MANU	1.919	1.780	230	29	1	980	394	43
33 TÉC. SANIT. Y PROF. TERAPIAS ALTE	4.366	4.132	169	29	3	609	1.695	1.505
34 PROF. DE APOYO EN FINANZAS Y MATEI	305	280	41	7		129	64	19
35 REPRESENTANTES, AGENT. COMER. Y A	11.068	10.242	1.276	306	24	2.761	5.012	272
36 PROF. APOYO GEST. ADVA; TÉC. F. Y	6.526	6.148	503	103	6	1.859	2.604	874
37 PROF. APOYO SERV. JUR. SOC. CULT.	32.515	32.066	884	102	10	19.119	8.557	3.054
38 TÉC. TECNOLOG. INFORMAC. Y COMUNI	10.084	9.692	938	109	4	4.350	3.397	413
41 EMP. SERV. CONT. FINANCI. Y SERV.	12.844	12.150	886	123	14	4.083	5.105	1.568
42 EMP. BIBLIOTECAS, SERV. CORREOS Y	12.476	12.296	65	11	5	543	5.586	6.019
43 OTROS EMP. ADVOS. SIN TAREAS ATEN	19.639	18.438	1.509	246	26	6.275	7.562	2.298
44 EMP. AGEN. VIAJES/RECEP/TELEF/VEN	26.796	25.920	608	132	21	11.223	10.725	2.932
45 EMP. ADVOS NO CLASIF. BAJO OTROS	16.159	14.748	1.294	251	30	3.791	6.718	2.352
50 CAMAREROS Y COCINEROS PROPIETARIO	599	566	20	1	2	225	300	14
51 TRABAJ. ASALARIADOS SERVIC. RESTA	110.126	105.666	4.218	691	29	20.059	75.342	4.456
52 DEPENDIENTES EN TIENDAS Y ALMACEN	66.351	61.613	4.616	765	39	6.438	39.240	9.458
53 COMERCIANTES PROPIETARIOS DE TIEN	133	127	5			100	15	6
54 VENDEDORES - EXCEP. TIENDAS Y ALM.	23.736	23.378	665	128	8	12.994	8.750	733
55 CAJEROS Y TAQUILLEROS - EXCEPTO B.	6.707	6.443	398	118	10	578	3.954	1.166
56 TRABAJ. CUIDADOS PERSONAS EN SERV	29.205	28.404	410	88	6	1.736	6.513	19.079
57 OTROS TRABAJ. CUIDADOS A LAS PERS	18.752	18.459	327	20	6	5.613	3.356	8.985
58 TRABAJ. DE LOS SERVICIOS PERSONAL	29.562	28.546	893	254	32	12.395	11.862	2.712
59 TRABAJ. SERVIC. PROTECCIÓN Y SEGU	10.027	9.660	377	41	21	3.781	4.005	1.363
61 TRABAJ. CUALIF. ACTIVIDADES AGRIC	26.532	26.428	543	36	3	12.362	13.040	89
62 TRABAJ. CUALIF. ACTIVIDADES GANAD	627	587	30	6	1	239	271	25
63 TRABAJ. CUALIF. ACTIV. AGROPECUAR	479	472	11		1	147	307	2
64 TRABAJ. CUALIF. ACTIV. FOREST/PES	2.439	2.410	403	10		1.568	303	47
71 TRABAJ. OBRAS ESTRUCT. CONSTRUCCI	46.444	45.582	1.118	93	5	38.223	5.124	335
72 TRABAJ. ACABADO DE CONSTRUCC. E IN	13.196	12.840	281	47	2	9.987	2.097	132
73 SOLD/CHAP/MONT. ESTRUCT. MET/HERRE	15.337	14.848	398	56	2	9.716	4.029	295
74 MECÁNICOS Y AJUSTADORES DE MAQUIN.	4.203	3.729	240	72	4	1.237	1.711	169
75 TRABAJ. ESPEC. ELECTRIC. Y ELECTR	7.603	7.246	205	30	5	4.633	2.022	132
76 MEC. PREC. MET/CER/VIDR/ARTES/ART	2.072	1.901	57	20	1	742	901	113
77 TRABAJ. INDUST. ALIMENTAC. BEBIDA	11.302	10.929	615	82	10	5.019	4.396	621
78 TRABAJ. MADERA/TEXTIL/CONFEC/PIEL	7.307	7.058	399	72	3	3.020	3.207	168
81 OPERADORES INSTALAC. Y MAQUINARIA	15.104	14.448	518	72	7	3.995	7.909	1.526
82 MONTADORES Y ENSAMBLADORES EN FÁB	6.293	6.131	157	12	4	2.996	2.653	179
83 MAQUIN. LOCOMOT, OPERAD. MAQUIN. .	15.499	15.269	300	31	2	9.518	4.806	513
84 CONDUCT. VEHÍCULOS TRANSP. URBANO	29.023	26.979	1.954	251	27	9.562	12.464	2.419
91 EMPLEADOS DOMÉSTICOS	839	822	68	2		159	168	51
92 OTRO PERSONAL DE LIMPIEZA	84.493	82.460	1.620	272	91	18.187	36.277	25.323
93 AYUDANTES DE PREPARACIÓN DE ALIME	13.767	13.132	727	119	16	1.899	8.841	1.430
94 RECOG. RESIDUOS URBANOS, VENDED.	28.564	28.132	839	55	19	9.232	14.505	3.186
95 PEONES AGRARIOS, FORESTALES Y DE	199.685	199.261	2.045	144	6	126.570	68.940	284
96 PEONES DE LA CONSTRUCC. Y DE LA MI	27.689	27.289	374	29	2	20.073	6.574	190
97 PEONES DE INDUSTRIAS MANUFACTURER.	63.969	62.849	1.108	145	12	24.550	33.856	2.871
98 PEONES TRANSPORTE, DESCARG. Y REP	35.068	34.240	500	63	15	13.630	17.843	2.041
00 OCUPACIONES MILITARES	66	63	4			26	32	1
<b>TOTAL GRUPO DE OCUPACION</b>	<b>1.217.830</b>	<b>1.182.574</b>	<b>42.055</b>	<b>6.043</b>	<b>565</b>	<b>497.287</b>	<b>484.900</b>	<b>132.878</b>

**2.3M CONTRATOS DE TRABAJO SEGUN TIPO DE CONTRATO POR SUBGRUPO PRINCIPAL DE OCUPACION DEL PUESTO. AMBOS SEXOS. MES (Continuación)**

**NOVIEMBRE 2011**

	CONTRATOS INICIALES						CONV. EN INDEF.	
	TEMPORAL PERS. DISCAPACIDAD	RELEVO	JUBILAC. PARCIAL	SUST. JUBILAC. 64 AÑOS	PRACTI-CAS	FORMAC.		OTROS CONTRATOS
11 PODER EJECUTIVO Y LEGISL. Y DIREC		1			2		20	13
12 DIRECTORES DPTOS. ADVOS. Y COMERC	1	5	19	1	14		16	111
13 DIRECTORES DE PRODUCCIÓN Y OPERAC		1	5		3	1	11	60
14 DIRECT. GER. ALOJAM, RESTAUR. Y C		2	5		1		4	26
15 DIRECT. Y GERENT. OTRAS EMPRESAS	1	1	1				4	8
21 PROFESIONALES DE LA SALUD	8	38	43	4	359		180	656
22 PROF. ENSEÑ. INFANTIL, PRIM. SEC.		148	166	9	291	20	312	309
23 OTROS PROFESIONALES DE LA ENSEÑAN	2	13	11		45	2	15	139
24 PROF. FÍSICAS, QUÍMI. MATEMAT. E	3	18	41	3	767	38	4	655
25 PROFESIONALES EN DERECHO	1	1	3		153		5	69
26 ESPEC. ORG. ADMON Y EMPRESAS Y COI	5	18	30		206	20	20	372
27 PROF. TECNOLOGÍAS DE LA INFORMACI		1	4		68	45		150
28 PROFESIONALES EN CIENCIAS SOCIALE	4	11	12		106	1	30	186
29 PROF. DE LA CULTURA Y EL ESPECTÁC	2	4	5	1	84	29	989	117
31 TÉC. DE LAS CIENCIAS Y DE LAS ING	9	68	140	12	255	42	22	749
32 SUPERV. INGEN. MINAS, INDUS. MANU	8	19	68		8			139
33 TÉC. SANIT. Y PROF. TERAPIAS ALTE	6	10	8	1	69	13	15	234
34 PROF. DE APOYO EN FINANZAS Y MATEI		2	10		8			25
35 REPRESENTANTES, AGENT. COMER. Y A	19	23	31	1	23	17	477	826
36 PROF. APOYO GEST. ADVA; TÉC. F. Y	9	49	61	4	64	8	4	378
37 PROF. APOYO SERV. JUR. SOC. CULT.	9	7	7	1	32	144	140	449
38 TÉC. TECNOLOG. INFORMAC. Y COMUNI	5	9	11	2	344	107	3	392
41 EMP. SERV. CONT. FINANC. Y SERV.	13	53	80	5	144	73	3	694
42 EMP. BIBLIOTECAS, SERV. CORREOS Y	50	3	5		3	3	3	180
43 OTROS EMP. ADVOS. SIN TAREAS ATEN	56	65	88	8	142	123	40	1.201
44 EMP. AGEN. VIAJES/RECEP/TELEF/VEN	156	24	21	1	28	38	11	876
45 EMP. ADVOS NO CLASIF. BAJO OTROS	36	28	45	4	129	67	3	1.411
50 CAMAREROS Y COCINEROS PROPIETARIO				1		3		33
51 TRABAJ. ASALARIADOS SERVIC. RESTA	49	46	43	5	25	501	202	4.460
52 DEPENDIENTES EN TIENDAS Y ALMACEN	84	66	75	4	13	808	7	4.738
53 COMERCIANTES PROPIETARIOS DE TIEN						1		6
54 VENEDORES - EXCEP. TIENDAS Y ALM.	18	7	14		20	30	11	358
55 CAJEROS Y TAQUILLEROS - EXCEPTO B.	14	12	5	1	1	181	5	264
56 TRABAJ. CUIDADOS PERSONAS EN SERV	15	76	65	10	74	139	193	801
57 OTROS TRABAJ. CUIDADOS A LAS PERS	6	8	7		10	65	56	293
58 TRABAJ. DE LOS SERVICIOS PERSONAL	71	27	38	8	93	156	5	1.016
59 TRABAJ. SERVIC. PROTECCIÓN Y SEGU	25	16	23	3	1		4	367
61 TRABAJ. CUALIF. ACTIVIDADES AGRIC	8	8	7		1	264	67	104
62 TRABAJ. CUALIF. ACTIVIDADES GANAD	1		1			4	9	40
63 TRABAJ. CUALIF. ACTIV. AGROPECUAR		2	1		1			7
64 TRABAJ. CUALIF. ACTIV. FOREST/PES		3	2		4	64	6	29
71 TRABAJ. OBRAS ESTRUCT. CONSTRUCCI	17	46	49	11	6	547	8	862
72 TRABAJ. ACABADO DE CONSTRUC. E IN	4	14	16	3	9	248		356
73 SOLD/CHAP/MONT. ESTRUC. MET/HERRE	8	48	80	5	55	155	1	489
74 MECÁNICOS Y AJUSTADORES DE MAQUIN.	8	22	59	5	68	132	2	474
75 TRABAJ. ESPEC. ELECTRIC. Y ELECTR	7	21	31	1	41	114	4	357
76 MEC. PREC. MET/CER/VIDR/ARTES/ART	1	10	15		8	32	1	171
77 TRABAJ. INDUST. ALIMENTAC. BEBIDA	8	15	27	4	6	126		373
78 TRABAJ. MADERA/TEXTIL/CONFEC/PIEL	17	29	49	1	7	83	3	249
81 OPERADORES INSTALAC. Y MAQUINARIA	30	111	198	2	48	28	4	656
82 MONTADORES Y ENSAMBLADORES EN FÁB	12	37	65	1	6	9		162
83 MAQUIN. LOCOMOT, OPERAD. MAQUIN. .	10	12	32	2	1	9	33	230
84 CONDUCT. VEHÍCULOS TRANSP. URBANO	49	76	124	10		11	32	2.044
91 EMPLEADOS DOMÉSTICOS							374	17
92 OTRO PERSONAL DE LIMPIEZA	271	96	103	12		39	169	2.033
93 AYUDANTES DE PREPARACIÓN DE ALIM	15	8	6	3	5	38	25	635
94 RECOG. RESIDUOS URBANOS, VENDED.	53	51	58	13	2	64	55	432
95 PEONES AGRARIOS, FORESTALES Y DE	11	6	6		1	118	1.130	424
96 PEONES DE LA CONSTRUC. Y DE LA MI	4	16	14	2			11	400
97 PEONES DE INDUSTRIAS MANUFACTURER.	101	60	112	13			21	1.120
98 PEONES TRANSPORTE, DESCARG. Y REP	23	23	24	6		17	55	828
00 OCUPACIONES MILITARES								3
<b>TOTAL GRUPO DE OCUPACION</b>	<b>1.343</b>	<b>1.594</b>	<b>2.271</b>	<b>183</b>	<b>3.854</b>	<b>4.777</b>	<b>4.824</b>	<b>35.256</b>

### 2.3.1M CONTRATOS DE TRABAJO SEGUN TIPO DE CONTRATO POR SUBGRUPO PRINCIPAL DE OCUPACION DEL PUESTO. HOMBRES. MES

NOVIEMBRE 2011

	CONTRATOS INICIALES							
	TOTAL	INDEFINIDO ORDINARIO (Bonif. / No Bonif.)	INDEFINIDO FOMENTO DE LA CONTRATACIÓN INDEFINIDA	PERS. CON DISCAPACIDAD	OBRA O SERVICIO	EVENT. CIRC. PROD.	INTERINIDAD	
11 PODER EJECUTIVO Y LEGISL. Y DIREC	154	147	78	1		36	13	2
12 DIRECTORES DPTOS. ADVOS. Y COMERC	955	889	446	41	2	192	166	3
13 DIRECTORES DE PRODUCCIÓN Y OPERAC	522	485	251	19	1	93	95	11
14 DIRECT. GER. ALOJAM, RESTAUR. Y C	315	297	166	12	1	31	77	4
15 DIRECT. Y GERENT. OTRAS EMPRESAS	123	117	65	8		20	16	2
21 PROFESIONALES DE LA SALUD	4.941	4.785	208	13	1	478	1.779	2.169
22 PROF. ENSEÑ. INFANTIL, PRIM. SEC.	4.732	4.639	202	12		2.579	339	1.193
23 OTROS PROFESIONALES DE LA ENSEÑAN	8.537	8.484	207	10	3	6.893	1.123	216
24 PROF. FÍSICAS, QUÍMI. MATEMAT. E	4.165	3.706	738	69		1.478	761	111
25 PROFESIONALES EN DERECHO	281	256	95	6		36	46	9
26 ESPEC. ORG. ADMON Y EMPRESAS Y CO	2.210	1.997	445	89	2	604	638	73
27 PROF. TECNOLOGÍAS DE LA INFORMACI	1.608	1.502	698	71	2	415	207	27
28 PROFESIONALES EN CIENCIAS SOCIALE	1.120	1.071	71	4		406	172	352
29 PROF. DE LA CULTURA Y EL ESPECTÁC	12.358	12.305	102	13		9.634	1.622	107
31 TÉC. DE LAS CIENCIAS Y DE LAS ING	9.389	8.805	608	76	7	3.744	3.282	660
32 SUPERV. INGEN. MINAS, INDUS. MANU	1.673	1.551	205	25	1	910	286	25
33 TÉC. SANIT. Y PROF. TERAPIAS ALTE	1.238	1.177	65	8	2	232	441	398
34 PROF. DE APOYO EN FINANZAS Y MATE	147	131	24	4		44	39	7
35 REPRESENTANTES, AGENT. COMER. Y A	7.003	6.381	879	206	21	1.607	3.111	151
36 PROF. APOYO GEST. ADVA; TÉC. F. Y	1.944	1.831	186	34	3	567	783	187
37 PROF. APOYO SERV. JUR. SOC. CULT.	13.121	12.909	429	56	7	7.629	4.012	606
38 TÉC. TECNOLOG. INFORMAC. Y COMUNI	8.005	7.694	752	86	4	3.590	2.652	261
41 EMP. SERV. CONT. FINANC. Y SERV.	6.524	6.238	437	53	5	2.361	2.584	594
42 EMP. BIBLIOTECAS, SERV. CORREOS Y	4.996	4.924	27	5	1	238	2.294	2.328
43 OTROS EMP. ADVOS. SIN TAREAS ATEN	6.719	6.379	492	69	14	2.803	2.310	530
44 EMP. AGEN. VIAJES/RECEP/TELEF/VEN	8.399	8.106	204	36	7	3.295	3.637	782
45 EMP. ADVOS NO CLASIF. BAJO OTROS	3.912	3.606	366	56	15	1.051	1.579	444
50 CAMAREROS Y COCINEROS PROPIETARIO	286	271	13		2	106	146	3
51 TRABAJ. ASALARIADOS SERVIC. RESTA	57.384	55.141	2.362	307	22	11.194	39.261	1.533
52 DEPENDIENTES EN TIENDAS Y ALMACEN	18.295	16.764	1.825	286	19	1.811	10.331	2.132
53 COMERCIANTES PROPIETARIOS DE TIEN	22	19	5			6	5	3
54 VENEDORES - EXCEP. TIENDAS Y ALM.	6.573	6.380	368	63	5	3.088	2.467	327
55 CAJEROS Y TAQUILLEROS - EXCEPTO B.	1.530	1.466	120	36	7	163	833	222
56 TRABAJ. CUIDADOS PERSONAS EN SERV	4.667	4.535	54	9	1	222	965	3.199
57 OTROS TRABAJ. CUIDADOS A LAS PERS	1.286	1.261	46	1	3	510	210	484
58 TRABAJ. DE LOS SERVICIOS PERSONAL	9.220	8.892	360	80	28	3.720	3.586	984
59 TRABAJ. SERVIC. PROTECCIÓN Y SEGU	8.267	7.938	326	40	20	3.175	3.228	1.084
61 TRABAJ. CUALIF. ACTIVIDADES AGRIC	17.581	17.488	388	28	1	8.206	8.561	82
62 TRABAJ. CUALIF. ACTIVIDADES GANAD	530	493	25	5	1	190	240	18
63 TRABAJ. CUALIF. ACTIV. AGROPECUAR	334	328	8		1	116	197	2
64 TRABAJ. CUALIF. ACTIV. FOREST/PES	2.296	2.267	400	10		1.492	277	45
71 TRABAJ. OBRAS ESTRUCT. CONSTRUCCI	45.558	44.710	1.102	92	5	37.820	4.843	311
72 TRABAJ. ACABADO DE CONSTRUCC. E IN	12.714	12.373	272	43	2	9.768	1.948	85
73 SOLD/CHAP/MONT. ESTRUCT. MET/HERRE	14.468	13.995	393	55	2	9.329	3.678	208
74 MECÁNICOS Y AJUSTADORES DE MAQUIN.	4.156	3.687	240	71	4	1.223	1.691	167
75 TRABAJ. ESPEC. ELECTRIC. Y ELECTR	7.430	7.079	203	28	4	4.549	1.964	128
76 MEC. PREC. MET/CER/VIDR/ARTES/ART	1.644	1.495	40	14	1	561	729	102
77 TRABAJ. INDUST. ALIMENTAC. BEBIDA	5.148	4.905	298	34	5	1.737	2.356	357
78 TRABAJ. MADERA/TEXTIL/CONFEC/PIEL	5.003	4.822	273	45	2	2.282	2.000	101
81 OPERADORES INSTALAC. Y MAQUINARIA	9.985	9.497	376	46		2.476	5.080	1.153
82 MONTADORES Y ENSAMBLADORES EN FÁB	5.537	5.385	149	12	4	2.787	2.179	139
83 MAQUIN. LOCOMOT, OPERAD. MAQUIN. .	14.215	13.996	284	31	2	8.470	4.630	484
84 CONDUCT. VEHÍCULOS TRANSP. URBANO	27.790	25.841	1.876	241	25	9.254	11.905	2.252
91 EMPLEADOS DOMÉSTICOS	97	95	2	1		10	26	8
92 OTRO PERSONAL DE LIMPIEZA	15.653	15.191	277	59	31	4.708	6.843	3.067
93 AYUDANTES DE PREPARACIÓN DE ALIME	5.657	5.347	319	34	7	730	3.836	383
94 RECOG. RESIDUOS URBANOS, VENDED.	20.385	20.052	532	42	15	6.289	10.647	2.306
95 PEONES AGRARIOS, FORESTALES Y DE	142.742	142.378	1.569	103	6	92.999	46.741	218
96 PEONES DE LA CONSTRUCC. Y DE LA MI	22.147	21.761	366	25	2	17.263	3.897	162
97 PEONES DE INDUSTRIAS MANUFACTURER.	38.067	37.169	587	91	10	13.352	20.936	1.946
98 PEONES TRANSPORTE, DESCARG. Y REP	29.377	28.659	421	52	14	11.376	15.062	1.639
00 OCUPACIONES MILITARES	39	39	1			15	23	
<b>TOTAL GRUPO DE OCUPACION</b>	<b>671.174</b>	<b>652.131</b>	<b>24.326</b>	<b>3.066</b>	<b>350</b>	<b>321.963</b>	<b>255.385</b>	<b>36.586</b>

**2.3.1M CONTRATOS DE TRABAJO SEGUN TIPO DE CONTRATO POR SUBGRUPO PRINCIPAL DE OCUPACION DEL PUESTO. HOMBRES. MES (Continuación)**

**NOVIEMBRE 2011**

	CONTRATOS INICIALES						CONV. EN INDEF.	
	TEMPORAL PERS. DISCAPACIDAD	RELEVO	JUBILAC. PARCIAL	SUST. JUBILAC. 64 AÑOS	PRAC-TICAS	FORMAC.		OTROS CONTRATOS
11 PODER EJECUTIVO Y LEGISL. Y DIRECC			1				16	7
12 DIRECTORES DPTOS. ADVOS. Y COMERC		3	19	1	10		6	66
13 DIRECTORES DE PRODUCCIÓN Y OPERAC		1	5		2	1	6	37
14 DIRECT. GER. ALOJAM, RESTAUR. Y CO		1	4				1	18
15 DIRECT. Y GERENT. OTRAS EMPRESAS S	1	1	1				3	6
21 PROFESIONALES DE LA SALUD	4	6	18	3	87		19	156
22 PROF. ENSEÑ. INFANTIL, PRIM. SEC.		38	48	1	94	6	127	93
23 OTROS PROFESIONALES DE LA ENSEÑAN;		4	3		13	2	10	53
24 PROF. FÍSICAS, QUÍMI. MATEMAT. E	3	15	38	2	462	27	2	459
25 PROFESIONALES EN DERECHO	1	1	2		59		1	25
26 ESPEC. ORG. ADMON Y EMPRESAS Y COM	2	9	21		86	15	13	213
27 PROF. TECNOLOGÍAS DE LA INFORMACI		1	4		54	23		106
28 PROFESIONALES EN CIENCIAS SOCIALES	2		3		43	1	17	49
29 PROF. DE LA CULTURA Y EL ESPECTÁCU	1	1	3		26	13	783	53
31 TÉC. DE LAS CIENCIAS Y DE LAS INGI	7	59	134	9	172	30	17	584
32 SUPERV. INGEN. MINAS, INDUS. MANU	8	17	68		6			122
33 TÉC. SANIT. Y PROF. TERAPIAS ALTEI	2	4	4		14	4	3	61
34 PROF. DE APOYO EN FINANZAS Y MATEM		1	8		4			16
35 REPRESENTANTES, AGENT. COMER. Y A	17	16	30	1	16	12	314	622
36 PROF. APOYO GEST. ADVA; TÉC. F. Y		16	32	1	17	3	2	113
37 PROF. APOYO SERV. JUR. SOC. CULT.	3	3	6		11	46	101	212
38 TÉC. TECNOLOG. INFORMAC. Y COMUNIC	5	8	11	2	264	56	3	311
41 EMP. SERV. CONT. FINANCI. Y SERV. I	7	29	59	4	62	43		286
42 EMP. BIBLIOTECAS, SERV. CORREOS Y	21	2	4		1	2	1	72
43 OTROS EMP. ADVOS. SIN TAREAS ATENC	17	16	42	2	38	44	2	340
44 EMP. AGEN. VIAJES/RECEP/TELEF/VEN	98	5	15	1	4	16	6	293
45 EMP. ADVOS NO CLASIF. BAJO OTROS I	10	8	22	1	32	22		306
50 CAMAREROS Y COCINEROS PROPIETARIO:				1				15
51 TRABAJ. ASALARIADOS SERVIC. RESTAU	26	24	23	2	18	235	134	2.243
52 DEPENDIENTES EN TIENDAS Y ALMACENI	32	33	49	3	5	235	3	1.531
53 COMERCIANTES PROPIETARIOS DE TIEN								3
54 VENEDORES - EXCEP. TIENDAS Y ALMA	9	4	14		12	15	8	193
55 CAJEROS Y TAQUILLEROS - EXCEPTO B	6	6	4	1		68		64
56 TRABAJ. CUIDADOS PERSONAS EN SERV	10	12	19	1	8	22	13	132
57 OTROS TRABAJ. CUIDADOS A LAS PERSON	1					2	4	25
58 TRABAJ. DE LOS SERVICIOS PERSONALI	57	14	23	4	10	26		328
59 TRABAJ. SERVIC. PROTECCIÓN Y SEGU	22	14	22	2	1		4	329
61 TRABAJ. CUALIF. ACTIVIDADES AGRICOL	7	6	6		1	163	39	93
62 TRABAJ. CUALIF. ACTIVIDADES GANADER	1		1			4	8	37
63 TRABAJ. CUALIF. ACTIV. AGROPECUARIO		2	1		1			6
64 TRABAJ. CUALIF. ACTIV. FOREST/PESCA		2	2		3	30	6	29
71 TRABAJ. OBRAS ESTRUCT. CONSTRUCCIO	16	45	48	10	5	405	8	848
72 TRABAJ. ACABADO DE CONSTRUC. E IN	4	14	16	3	8	210		341
73 SOLD/CHAP/MONT. ESTRUCT. MET/HERRE	7	46	79	4	54	139	1	473
74 MECÁNICOS Y AJUSTADORES DE MAQUIN	8	22	59	4	67	129	2	469
75 TRABAJ. ESPEC. ELECTRIC. Y ELECTRI	7	21	29	1	39	102	4	351
76 MEC. PREC. MET/CER/VIDR/ARTES/ARTI		7	14		5	21	1	149
77 TRABAJ. INDUST. ALIMENTAC. BEBIDAS	8	12	25	4	2	67		243
78 TRABAJ. MADERA/TEXTIL/CONFEC/PIEL	8	25	43	1	5	35	2	181
81 OPERADORES INSTALAC. Y MAQUINARIA	16	96	187	2	44	20	1	488
82 MONTADORES Y ENSAMBLADORES EN FÁB	6	31	62	1	6	9		152
83 MAQUIN. LOCOMOT, OPERAD. MAQUIN. /	9	12	32	1	1	7	33	219
84 CONDUCT. VEHÍCULOS TRANSP. URBANO	49	69	124	9		11	26	1.949
91 EMPLEADOS DOMÉSTICOS							48	2
92 OTRO PERSONAL DE LIMPIEZA	116	18	32	3		22	15	462
93 AYUDANTES DE PREPARACIÓN DE ALIME	7	2	2	2	1	16	8	310
94 RECOG. RESIDUOS URBANOS, VENDEDO	46	34	50	6	1	50	34	333
95 PEONES AGRARIOS, FORESTALES Y DE I	10	4	6		1	38	683	364
96 PEONES DE LA CONSTRUC. Y DE LA MII	4	16	14	1			11	386
97 PEONES DE INDUSTRIAS MANUFACTURER	73	55	103	10			6	898
98 PEONES TRANSPORTE, DESCARG. Y REPO	21	21	22	6		15	10	718
00 OCUPACIONES MILITARES								
<b>TOTAL GRUPO DE OCUPACION</b>	<b>795</b>	<b>932</b>	<b>1.716</b>	<b>110</b>	<b>1.875</b>	<b>2.462</b>	<b>2.565</b>	<b>19.043</b>

## 2.3.2M CONTRATOS DE TRABAJO SEGUN TIPO DE CONTRATO POR SUBGRUPO PRINCIPAL DE OCUPACION DEL PUESTO. MUJERES. MES

NOVIEMBRE 2011

	TOTAL	CONTRATOS INICIALES						
		TOTAL	INDEFINIDO ORDINARIO (Bonif. / No Bonif.)	INDEFINIDO FOMENTO DE LA CONTRATACIÓN INDEFINIDA	PERS. CON DISCAPACIDAD	OBRA O SERVICIO	EVENT. CIRC. PROD.	INTERINIDAD
11 PODER EJECUTIVO Y LEGISL. Y DIREC	72	66	20	3	1	25	6	3
12 DIRECTORES DPTOS. ADVOS. Y COMERC	562	517	206	15	1	135	126	17
13 DIRECTORES DE PRODUCCIÓN Y OPERAC	258	235	91	5		76	48	9
14 DIRECT. GER. ALOJAM, RESTAUR. Y C	143	135	65	7		11	36	10
15 DIRECT. Y GERENT. OTRAS EMPRESAS	57	55	20			17	13	4
21 PROFESIONALES DE LA SALUD	16.540	16.040	430	62	1	1.270	4.540	9.242
22 PROF. ENSEÑ. INFANTIL, PRIM. SEC.	9.765	9.549	471	31	1	3.352	910	4.152
23 OTROS PROFESIONALES DE LA ENSEÑAN	10.267	10.181	295	25	2	7.526	1.610	667
24 PROF. FÍSICAS, QUÍMI. MATEMAT. E	2.208	2.012	215	31		824	501	116
25 PROFESIONALES EN DERECHO	439	395	84	13	2	74	88	35
26 ESPEC. ORG. ADMON Y EMPRESAS Y CO	2.765	2.606	384	75	3	1.166	585	240
27 PROF. TECNOLOGÍAS DE LA INFORMACI	511	467	203	14		133	69	12
28 PROFESIONALES EN CIENCIAS SOCIALE	3.759	3.622	105	19		1.311	650	1.439
29 PROF. DE LA CULTURA Y EL ESPECTÁC	8.808	8.744	104	9		6.873	1.236	235
31 TÉC. DE LAS CIENCIAS Y DE LAS ING	2.771	2.606	136	17		924	1.114	295
32 SUPERV. INGEN. MINAS, INDUS. MANU	246	229	25	4		70	108	18
33 TÉC. SANIT. Y PROF. TERAPIAS ALTE	3.128	2.955	104	21	1	377	1.254	1.107
34 PROF. DE APOYO EN FINANZAS Y MATE	158	149	17	3		85	25	12
35 REPRESENTANTES, AGENT. COMER. Y A	4.065	3.861	397	100	3	1.154	1.901	121
36 PROF. APOYO GEST. ADVA; TÉC. F. Y	4.582	4.317	317	69	3	1.292	1.821	687
37 PROF. APOYO SERV. JUR. SOC. CULT.	19.394	19.157	455	46	3	11.490	4.545	2.448
38 TÉC. TECNOLOG. INFORMAC. Y COMUNI	2.079	1.998	186	23		760	745	152
41 EMP. SERV. CONT. FINANC. Y SERV.	6.320	5.912	449	70	9	1.722	2.521	974
42 EMP. BIBLIOTECAS, SERV. CORREOS Y	7.480	7.372	38	6	4	305	3.292	3.691
43 OTROS EMP. ADVOS. SIN TAREAS ATEN	12.920	12.059	1.017	177	12	3.472	5.252	1.768
44 EMP. AGEN. VIAJES/RECEP/TELEF/VEN	18.397	17.814	404	96	14	7.928	7.088	2.150
45 EMP. ADVOS NO CLASIF. BAJO OTROS	12.247	11.142	928	195	15	2.740	5.139	1.908
50 CAMAREROS Y COCINEROS PROPIETARIO	313	295	7	1		119	154	11
51 TRABAJ. ASALARIADOS SERVIC. RESTA	52.742	50.525	1.856	384	7	8.865	36.081	2.923
52 DEPENDIENTES EN TIENDAS Y ALMACEN	48.056	44.849	2.791	479	20	4.627	28.909	7.326
53 COMERCIANTES PROPIETARIOS DE TIEN	111	108				94	10	3
54 VENDEDORES - EXCEP. TIENDAS Y ALM.	17.163	16.998	297	65	3	9.906	6.283	406
55 CAJEROS Y TAQUILLEROS - EXCEPTO B.	5.177	4.977	278	82	3	415	3.121	944
56 TRABAJ. CUIDADOS PERSONAS EN SERV	24.538	23.869	356	79	5	1.514	5.548	15.880
57 OTROS TRABAJ. CUIDADOS A LAS PERS	17.466	17.198	281	19	3	5.103	3.146	8.501
58 TRABAJ. DE LOS SERVICIOS PERSONAL	20.342	19.654	533	174	4	8.675	8.276	1.728
59 TRABAJ. SERVIC. PROTECCIÓN Y SEGU	1.760	1.722	51	1	1	606	777	279
61 TRABAJ. CUALIF. ACTIVIDADES AGRIC	8.951	8.940	155	8	2	4.156	4.479	7
62 TRABAJ. CUALIF. ACTIVIDADES GANAD	97	94	5	1		49	31	7
63 TRABAJ. CUALIF. ACTIV. AGROPECUAR	145	144	3			31	110	
64 TRABAJ. CUALIF. ACTIV. FOREST/PES	143	143	3			76	26	2
71 TRABAJ. OBRAS ESTRUCT. CONSTRUCCI	886	872	16	1		403	281	24
72 TRABAJ. ACABADO DE CONSTRUC. E IN	482	467	9	4		219	149	47
73 SOLD/CHAP/MONT. ESTRUCT. MET/HERRE	869	853	5	1		387	351	87
74 MECÁNICOS Y AJUSTADORES DE MAQUIN.	47	42		1		14	20	2
75 TRABAJ. ESPEC. ELECTRIC. Y ELECTR	173	167	2	2	1	84	58	4
76 MEC. PREC. MET/CER/VIDR/ARTES/ART	428	406	17	6		181	172	11
77 TRABAJ. INDUST. ALIMENTAC. BEBIDA	6.154	6.024	317	48	5	3.282	2.040	264
78 TRABAJ. MADERA/TEXTIL/CONFEC/PIEL	2.304	2.236	126	27	1	738	1.207	67
81 OPERADORES INSTALAC. Y MAQUINARIA	5.119	4.951	142	26	7	1.519	2.829	373
82 MONTADORES Y ENSAMBLADORES EN FÁB	756	746	8			209	474	40
83 MAQUIN. LOCOMOT, OPERAD. MAQUIN. .	1.284	1.273	16			1.048	176	29
84 CONDUCT. VEHÍCULOS TRANSP. URBANO	1.233	1.138	78	10	2	308	559	167
91 EMPLEADOS DOMÉSTICOS	742	727	66	1		149	142	43
92 OTRO PERSONAL DE LIMPIEZA	68.840	67.269	1.343	213	60	13.479	29.434	22.256
93 AYUDANTES DE PREPARACIÓN DE ALIME	8.110	7.785	408	85	9	1.169	5.005	1.047
94 RECOG. RESIDUOS URBANOS, VENDED.	8.179	8.080	307	13	4	2.943	3.858	880
95 PEONES AGRARIOS, FORESTALES Y DE	56.943	56.883	476	41		33.571	22.199	66
96 PEONES DE LA CONSTRUC. Y DE LA MI	5.542	5.528	8	4		2.810	2.677	28
97 PEONES DE INDUSTRIAS MANUFACTURER.	25.902	25.680	521	54	2	11.198	12.920	925
98 PEONES TRANSPORTE, DESCARG. Y REP	5.691	5.581	79	11	1	2.254	2.781	402
00 OCUPACIONES MILITARES	27	24	3			11	9	1
<b>TOTAL GRUPO DE OCUPACION</b>	<b>546.656</b>	<b>530.443</b>	<b>17.729</b>	<b>2.977</b>	<b>215</b>	<b>175.324</b>	<b>229.515</b>	<b>96.292</b>

**2.3.2M CONTRATOS DE TRABAJO SEGUN TIPO DE CONTRATO POR SUBGRUPO PRINCIPAL DE OCUPACION DEL PUESTO. MUJERES. MES (Continuación)**

**NOVIEMBRE 2011**

	CONTRATOS INICIALES						CONV. EN INDEF.	
	TEMPORAL PERS. DISCAPACIDAD	RELEVO	JUBILAC. PARCIAL	SUST. JUBILAC. 64 AÑOS	PRAC-TICAS	FORMAC.		OTROS CONTRATOS
11 PODER EJECUTIVO Y LEGISL. Y DIRECCI		1	1		2		4	6
12 DIRECTORES DPTOS. ADVOS. Y COMERC	1	2			4		10	45
13 DIRECTORES DE PRODUCCIÓN Y OPERAC					1		5	23
14 DIRECT. GER. ALOJAM, RESTAUR. Y CI		1	1		1		3	8
15 DIRECT. Y GERENT. OTRAS EMPRESAS :							1	2
21 PROFESIONALES DE LA SALUD	4	32	25	1	272		161	500
22 PROF. ENSEÑ. INFANTIL, PRIM. SEC.		110	118	8	197	14	185	216
23 OTROS PROFESIONALES DE LA ENSEÑAN:	2	9	8		32		5	86
24 PROF. FÍSICAS, QUÍMI. MATEMAT. E		3	3	1	305	11	2	196
25 PROFESIONALES EN DERECHO			1		94		4	44
26 ESPEC. ORG. ADMON Y EMPRESAS Y COM	3	9	9		120	5	7	159
27 PROF. TECNOLOGÍAS DE LA INFORMACI					14	22		44
28 PROFESIONALES EN CIENCIAS SOCIALE:	2	11	9		63		13	137
29 PROF. DE LA CULTURA Y EL ESPECTÁCI	1	3	2	1	58	16	206	64
31 TÉC. DE LAS CIENCIAS Y DE LAS INGI	2	9	6	3	83	12	5	165
32 SUPERV. INGEN. MINAS, INDUS. MANU		2			2			17
33 TÉC. SANIT. Y PROF. TERAPIAS ALTEI	4	6	4	1	55	9	12	173
34 PROF. DE APOYO EN FINANZAS Y MATEI		1	2		4			9
35 REPRESENTANTES, AGENT. COMER. Y A	2	7	1		7	5	163	204
36 PROF. APOYO GEST. ADVA; TÉC. F. Y	9	33	29	3	47	5	2	265
37 PROF. APOYO SERV. JUR. SOC. CULT.	6	4	1	1	21	98	39	237
38 TÉC. TECNOLOG. INFORMAC. Y COMUNI		1			80	51		81
41 EMP. SERV. CONT. FINANC. Y SERV. I	6	24	21	1	82	30	3	408
42 EMP. BIBLIOTECAS, SERV. CORREOS Y	29	1	1		2	1	2	108
43 OTROS EMP. ADVOS. SIN TAREAS ATENI	39	49	46	6	104	79	38	861
44 EMP. AGEN. VIAJES/RECEP/TELEF/VEN'	58	19	6		24	22	5	583
45 EMP. ADVOS NO CLASIF. BAJO OTROS I	26	20	23	3	97	45	3	1.105
50 CAMAREROS Y COCINEROS PROPIETARIO:						3		18
51 TRABAJ. ASALARIADOS SERVIC. RESTA	23	22	20	3	7	266	68	2.217
52 DEPENDIENTES EN TIENDAS Y ALMACENI	52	33	26	1	8	573	4	3.207
53 COMERCIANTES PROPIETARIOS DE TIENI						1		3
54 VENEDORES - EXCEP. TIENDAS Y ALM	9	3			8	15	3	165
55 CAJEROS Y TAQUILLEROS - EXCEPTO B	8	6	1		1	113	5	200
56 TRABAJ. CUIDADOS PERSONAS EN SERV	5	64	46	9	66	117	180	669
57 OTROS TRABAJ. CUIDADOS A LAS PERSI	5	8	7		10	63	52	268
58 TRABAJ. DE LOS SERVICIOS PERSONALI	14	13	15	4	83	130	5	688
59 TRABAJ. SERVIC. PROTECCIÓN Y SEGUI	3	2	1	1				38
61 TRABAJ. CUALIF. ACTIVIDADES AGRICI	1	2	1			101	28	11
62 TRABAJ. CUALIF. ACTIVIDADES GANADI							1	3
63 TRABAJ. CUALIF. ACTIV. AGROPECUAR								1
64 TRABAJ. CUALIF. ACTIV. FOREST/PESI		1			1	34		
71 TRABAJ. OBRAS ESTRUCT. CONSTRUCCI	1	1	1	1	1	142		14
72 TRABAJ. ACABADO DE CONSTRUC. E IN:					1	38		15
73 SOLD/CHAP/MONT. ESTRUCT. MET/HERREI	1	2	1	1	1	16		16
74 MECÁNICOS Y AJUSTADORES DE MAQUIN				1	1	3		5
75 TRABAJ. ESPEC. ELECTRIC. Y ELECTRI			2		2	12		6
76 MEC. PREC. MET/CER/VIDR/ARTES/ARTI	1	3	1		3	11		22
77 TRABAJ. INDUST. ALIMENTAC. BEBIDA:		3	2		4	59		130
78 TRABAJ. MADERA/TEXTIL/CONFEC/PIEL.	9	4	6		2	48	1	68
81 OPERADORES INSTALAC. Y MAQUINARIA	14	15	11		4	8	3	168
82 MONTADORES Y ENSAMBLADORES EN FÁBI	6	6	3					10
83 MAQUIN. LOCOMOT, OPERAD. MAQUIN. /	1			1		2		11
84 CONDUCT. VEHÍCULOS TRANSP. URBANO		7		1			6	95
91 EMPLEADOS DOMÉSTICOS							326	15
92 OTRO PERSONAL DE LIMPIEZA	155	78	71	9		17	154	1.571
93 AYUDANTES DE PREPARACIÓN DE ALIMENI	8	6	4	1	4	22	17	325
94 RECOG. RESIDUOS URBANOS, VENDED. (	7	17	8	7	1	14	21	99
95 PEONES AGRARIOS, FORESTALES Y DE I	1	2				80	447	60
96 PEONES DE LA CONSTRUC. Y DE LA MII				1				14
97 PEONES DE INDUSTRIAS MANUFACTURER	28	5	9	3			15	222
98 PEONES TRANSPORTE, DESCARG. Y REPI	2	2	2			2	45	110
00 OCUPACIONES MILITARES								3
<b>TOTAL GRUPO DE OCUPACION</b>	<b>548</b>	<b>662</b>	<b>555</b>	<b>73</b>	<b>1.979</b>	<b>2.315</b>	<b>2.259</b>	<b>16.213</b>



## 2.4M CONTRATOS DE TRABAJO SEGUN TIPO DE CONTRATO POR SECTOR, SECCIÓN Y DIVISIÓN DE ACTIVIDAD ECONÓMICA. AMBOS SEXOS. MES

NOVIEMBRE 2011

	TOTAL	CONTRATOS INICIALES						
		TOTAL	INDEFINIDO ORDINARIO (Bonif. / No Bonif.)	INDEFINIDO FOMENTO DE LA CONTRATACIÓN INDEFINIDA	PERS. CON DISCAPACIDAD	OBRA O SERVICIO	EVENT. CIRC. PROD.	INTERINIDAD
01 AGRIC., GANADERIA, CAZA Y ACTIV.	175.700	175.303	2.316	145	8	96.987	74.521	147
02 SILVICULTURA Y EXPLOTACION FOREST	4.266	4.240	56	5	1	3.361	751	57
03 PESCA Y ACUICULTURA.	2.007	1.969	566	19		1.064	267	48
<b>A AGRICULT.,GANADERIA,SILVICULTURA Y AGRICULTURA Y PESCA</b>	<b>181.973</b>	<b>181.512</b>	<b>2.938</b>	<b>169</b>	<b>9</b>	<b>101.412</b>	<b>75.539</b>	<b>252</b>
05 EXTRAC. DE ANTRACITA, HULLA Y LIG	116	99	7	1	2	57	26	3
06 EXTRAC. DE CRUDO DE PETROLEO Y GA	2	1						1
07 EXTRAC. DE MINERALES METALICOS.	56	51	6	1		32	8	4
08 OTRAS INDUSTRI. EXTRACTIVAS.	410	377	25	3		158	169	10
09 ACTIV. DE APOYO A LAS INDUSTRI. EX	19	15	7			3	3	1
<b>B INDUSTRIAS EXTRACTIVAS.</b>	<b>603</b>	<b>543</b>	<b>45</b>	<b>5</b>	<b>2</b>	<b>250</b>	<b>206</b>	<b>19</b>
10 INDUSTRIA DE LA ALIMENTACION.	18.093	17.170	1.007	146	13	6.358	8.014	1.364
11 FABRICACION DE BEBIDAS.	1.600	1.511	70	19	1	575	673	136
12 INDUSTRIA DEL TABACO.	37	33					25	7
13 INDUSTRIA TEXTIL.	959	881	67	14		239	498	39
14 CONFECCION DE PRENDAS DE VESTIR.	2.016	1.916	217	34	1	825	734	64
15 INDUSTRIA CUERO Y CALZADO.	3.212	3.108	181	34	1	620	2.192	33
16 IND. MADERA Y CORCHO, EXCEP. MUEB	1.971	1.879	98	9	1	990	695	35
17 INDUSTRIA DEL PAPEL.	809	732	48	17	2	260	271	85
18 ARTES GRAFICAS Y REPRODUC. DE SOP	2.503	2.363	128	21		514	1.537	107
19 COQUERIAS Y REFINO DE PETROLEO.	145	110	6	2		13	19	56
20 INDUSTRIA QUIMICA.	1.827	1.663	122	26	2	306	912	201
21 FABRICACION DE PRODUCT. FARMACEUT	595	524	89	8	1	61	207	124
22 FABRICACION DE PRODUCT. CAUCHO Y	2.083	1.842	80	18	1	595	913	136
23 FABRICAC. DE OTROS PRODUCT. MINER	1.985	1.799	132	28	1	691	765	109
24 METALURGIA, FABRIC.PRODUCT. HIERR	2.782	2.639	134	17	1	1.009	999	325
25 FABRICAC. DE PRODUCT. METALICOS,	8.754	8.249	370	55	3	4.943	2.380	215
26 FABRICAC. DE PRODUCT. INFORMATICO	667	627	66	8	1	110	332	18
27 FABRICACION DE MATERIAL Y EQUIPO	1.245	1.169	60	9	1	189	785	83
28 FABRIC. MAQUI. Y EQUIPO NO CLASIF	2.913	2.619	137	30	2	1.298	895	71
29 FABRICAC. DE VEHIC. DE MOTOR, REM	2.134	1.995	150	17	1	198	1.140	228
30 FABRICACION DE OTRO MATERIAL DE T	1.532	1.402	85	15		930	252	49
31 FABRICACION DE MUEBLES.	1.438	1.310	51	19	1	510	620	47
32 OTRAS INDUSTRIAS MANUFACTURERAS.	633	558	46	14		206	223	43
33 REPARACION E INSTALACION DE MAQUI	2.839	2.654	86	38	2	1.659	739	64
<b>C INDUSTRIA MANUFACTURERA.</b>	<b>62.772</b>	<b>58.753</b>	<b>3.430</b>	<b>598</b>	<b>36</b>	<b>23.099</b>	<b>25.820</b>	<b>3.639</b>
35 SUMIN. ENERG. ELECTR., GAS, VAPOR	378	334	113	9		82	80	29
<b>D SUMINI. ENERG. ELECTRICA, GAS, VAP</b>	<b>378</b>	<b>334</b>	<b>113</b>	<b>9</b>		<b>82</b>	<b>80</b>	<b>29</b>
36 CAPTACION, DEPURACION Y DISTRIBUC	660	597	34	3		219	144	149
37 RECOGIDA Y TRATAMIENTO DE AGUAS R	231	222	12			105	79	23
38 RECOGIDA, TRATAMIENTO Y ELIMINAC.	5.460	5.193	120	11	4	903	2.007	2.050
39 ACTIV. DE DESCONTAMINAC. Y OTROS	50	46	4			12	22	8
<b>E SUMINI. AGUA, ACTIV. DE SANEAM., G</b>	<b>6.401</b>	<b>6.058</b>	<b>170</b>	<b>14</b>	<b>4</b>	<b>1.239</b>	<b>2.252</b>	<b>2.230</b>
<b>INDUSTRIA</b>	<b>70.154</b>	<b>65.688</b>	<b>3.758</b>	<b>626</b>	<b>42</b>	<b>24.670</b>	<b>28.358</b>	<b>5.917</b>
41 CONTRUCCION DE EDIFICIOS.	44.580	43.637	1.310	123	14	36.295	5.434	160
42 INGENIERIA CIVIL.	5.783	5.648	257	11		4.417	898	25
43 ACTIVIDADES DE CONSTRUCCION ESPEC	44.959	43.623	1.347	155	10	33.147	8.199	270
<b>F CONSTRUCCION.</b>	<b>95.322</b>	<b>92.908</b>	<b>2.914</b>	<b>289</b>	<b>24</b>	<b>73.859</b>	<b>14.531</b>	<b>455</b>
<b>CONSTRUCCION</b>	<b>95.322</b>	<b>92.908</b>	<b>2.914</b>	<b>289</b>	<b>24</b>	<b>73.859</b>	<b>14.531</b>	<b>455</b>
45 VENTA Y REPARAC. DE VEHIC. DE MOT	5.424	4.720	432	114	11	769	2.790	230
46 COMERC. AL MAYOR E INTERMEDIARIOS	34.942	32.464	2.959	450	39	12.953	13.793	1.563
47 COMERCIO AL MENOR, EXCEP. DE VEHI	77.117	71.509	5.817	1.028	69	8.629	43.151	11.106
<b>G COMERC. MAYOR Y MENOR, REPARAC. VE</b>	<b>117.483</b>	<b>108.693</b>	<b>9.208</b>	<b>1.592</b>	<b>119</b>	<b>22.351</b>	<b>59.734</b>	<b>12.899</b>
49 TRANSPORTE TERRESTRE Y POR TUBERI	21.351	19.939	1.681	184	32	7.388	9.001	1.388
50 TRANSPORTE MARITIMO Y POR VIAS NA	867	833	24	2		416	174	213
51 TRANSPORTE AEREO.	761	718	66	2	4	47	366	182
52 ALMACENAMIENTO Y ACTIVIDADES ANEX	9.349	8.964	384	50	10	1.890	5.350	1.123
53 ACTIVIDADES POSTALES Y DE CORREOS	13.858	13.770	88	22	4	879	6.398	6.369
<b>H TRANSPORTE Y ALMACENAMIENTO.</b>	<b>46.186</b>	<b>44.224</b>	<b>2.243</b>	<b>260</b>	<b>50</b>	<b>10.620</b>	<b>21.289</b>	<b>9.275</b>

**2.4M CONTRATOS DE TRABAJO SEGUN TIPO DE CONTRATO POR SECTOR, SECCIÓN Y DIVISIÓN DE ACTIVIDAD ECONÓMICA. AMBOS SEXOS. MES (Continuación1)**

**NOVIEMBRE 2011**

	TOTAL	CONTRATOS INICIALES						
		TOTAL	INDEFINIDO ORDINARIO (Bonif. / No Bonif.)	INDEFINIDO FOMENTO DE LA CONTRATACIÓN INDEFINIDA	PERS. CON DISCAPACIDAD	OBRA O SERVICIO	EVENT. CIRC. PROD.	INTERINIDAD
55 SERVICIOS DE ALOJAMIENTO.	32.908	32.137	631	88	12	3.732	24.608	2.857
56 SERVICIOS DE COMIDAS Y BEBIDAS.	94.740	89.287	5.674	863	50	14.249	59.620	7.972
<b>I HOSTELERIA.</b>	<b>127.648</b>	<b>121.424</b>	<b>6.305</b>	<b>951</b>	<b>62</b>	<b>17.981</b>	<b>84.228</b>	<b>10.829</b>
58 EDICION.	1.941	1.822	256	25	2	570	659	102
59 ACTIV. CINEMATOGRAF., DE VIDEO Y	10.776	10.710	125	95		8.117	1.988	333
60 ACTIV. DE PROG. Y EMISION DE RADI	1.465	1.433	27	2		343	697	311
61 TELECOMUNICACIONES.	2.184	2.060	225	24	1	794	927	53
62 PROG., CONSULTO. Y OTRAS ACTIV. R	5.152	4.753	1.471	197	7	1.960	770	116
63 SERVICIOS DE INFORMACION.	1.632	1.568	170	28	2	815	474	65
<b>J INFORMACION Y COMUNICACIONES.</b>	<b>23.150</b>	<b>22.346</b>	<b>2.274</b>	<b>371</b>	<b>12</b>	<b>12.599</b>	<b>5.515</b>	<b>980</b>
64 SERVIC. FINANCIEROS, EXCEP. SEGUR	1.737	1.627	224	7	2	119	769	404
65 SEGUROS, REASEGUROS Y FONDOS DE P	992	927	196	14	6	90	167	428
66 ACTIV. AUXILIARES A LOS SERVIC. F	1.281	1.146	168	40	1	282	532	92
<b>K ACTIVIDADES FINANCIERAS Y DE SEGUR</b>	<b>4.010</b>	<b>3.700</b>	<b>588</b>	<b>61</b>	<b>9</b>	<b>491</b>	<b>1.468</b>	<b>924</b>
68 ACTIVIDADES INMOBILIARIAS.	2.539	2.325	410	84	6	478	1.086	221
<b>L ACTIVIDADES INMOBILIARIAS.</b>	<b>2.539</b>	<b>2.325</b>	<b>410</b>	<b>84</b>	<b>6</b>	<b>478</b>	<b>1.086</b>	<b>221</b>
69 ACTIVIDADES JURIDICAS Y DE CONTAB	4.744	4.316	861	195	14	872	1.594	393
70 ACTIV. DE LAS SEDES CENTR., ACTIV	2.166	2.045	246	26		938	643	141
71 SERVIC. TECNIC. DE ARQUITEC. E IN	6.171	5.776	542	63	6	2.627	1.990	201
72 INVESTIGACION Y DESARROLLO.	1.958	1.848	111	16		1.037	213	121
73 PUBLICIDAD Y ESTUDIOS DE MERCADO.	19.815	19.480	595	141	15	12.625	5.655	351
74 OTRAS ACTIVIDADES PROFESIONALES,	5.215	5.091	253	37	3	2.890	1.483	372
75 ACTIVIDADES VETERINARIAS.	444	371	26	1		49	195	61
<b>M ACTIV. PROFESIONALES, CIENTIFICAS</b>	<b>40.513</b>	<b>38.927</b>	<b>2.634</b>	<b>479</b>	<b>38</b>	<b>21.038</b>	<b>11.773</b>	<b>1.640</b>
77 ACTIVIDADES DE ALQUILER.	11.404	11.051	316	40	4	6.516	3.481	596
78 ACTIVIDADES RELACIONADAS CON EL E	200.821	200.713	360	18	2	97.174	96.123	6.978
79 ACTIV.AG.VIAJE,OPERADORES TURIST.	5.655	5.461	156	5	1	3.475	1.682	105
80 ACTIVIDADES DE SEGURIDAD E INVEST	5.352	5.098	256	50	6	1.833	2.217	704
81 SERVICIOS A EDIFICIOS Y ACTIVIDAD	45.900	44.520	869	154	81	11.940	12.026	19.060
82 ACTIV. ADMINIST. DE OFICINA Y OTR	29.146	28.758	1.092	102	11	15.675	9.242	2.492
<b>N ACTIV. ADMINISTRATIVAS Y SERVICIOS</b>	<b>298.278</b>	<b>295.601</b>	<b>3.049</b>	<b>369</b>	<b>105</b>	<b>136.613</b>	<b>124.771</b>	<b>29.935</b>
84 ADMON. PUBLICAY DEFENSA, SEG. SOC	34.698	34.557	368	13		18.177	9.093	5.245
<b>O ADMON. PUBLICA Y DEFENSA, SEGURIDA</b>	<b>34.698</b>	<b>34.557</b>	<b>368</b>	<b>13</b>		<b>18.177</b>	<b>9.093</b>	<b>5.245</b>
85 EDUCACION.	44.701	43.996	1.908	206	25	25.536	7.009	7.488
<b>P EDUCACION.</b>	<b>44.701</b>	<b>43.996</b>	<b>1.908</b>	<b>206</b>	<b>25</b>	<b>25.536</b>	<b>7.009</b>	<b>7.488</b>
86 ACTIVIDADES SANITARIAS.	36.372	35.320	803	94	13	2.175	9.719	21.514
87 ASISTENCIA EN ESTABLECIMIENTOS RE	22.496	21.608	372	96	13	1.394	5.381	14.021
88 ACTIVIDADES DE SERVICIOS SOCIALES	17.020	16.508	241	37	4	4.823	3.343	7.665
<b>Q ACTIV. SANITARIAS Y DE SERVICIOS S</b>	<b>75.888</b>	<b>73.436</b>	<b>1.416</b>	<b>227</b>	<b>30</b>	<b>8.392</b>	<b>18.443</b>	<b>43.200</b>
90 ACTIVIDADES DE CREACION, ARTISTIC	13.486	13.435	106	10	1	8.061	4.245	123
91 ACTIV. DE BIBLIOTECAS, ARCHIVOS,	1.537	1.508	27	4		605	772	89
92 ACTIV. DE JUEGOS DE AZAR Y OTRAS	1.734	1.646	65	16		304	1.072	175
93 ACTIV. DEPORTIVAS, RECREATIVAS Y	15.217	14.703	727	105	10	6.005	6.791	817
<b>R ACTIV. ARTISTICAS, RECREATIVAS Y D</b>	<b>31.974</b>	<b>31.292</b>	<b>925</b>	<b>135</b>	<b>11</b>	<b>14.975</b>	<b>12.880</b>	<b>1.204</b>
94 ACTIVIDADES ASOCIATIVAS.	7.602	7.335	254	27	3	4.134	2.070	735
95 REPAR. DE ORDENADORES, EFECT. PER	1.324	1.225	100	15	6	370	667	41
96 OTROS SERVICIOS PERSONALES.	12.272	11.384	644	146	9	3.036	5.949	1.263
<b>S OTROS SERVICIOS.</b>	<b>21.198</b>	<b>19.944</b>	<b>998</b>	<b>188</b>	<b>18</b>	<b>7.540</b>	<b>8.686</b>	<b>2.039</b>
97 ACTIVI. DE LOS HOGARES COMO EMPL	1.823	1.719	109	23	5	309	476	370
98 ACTIV. DE LOS HOGARES COMO PRODUC								
<b>T ACTIV. HOGAR. COMO EMPLEADOR PERSO</b>	<b>1.823</b>	<b>1.719</b>	<b>109</b>	<b>23</b>	<b>5</b>	<b>309</b>	<b>476</b>	<b>370</b>
99 ACTIVI. DE ORGANIZACIONES Y ORGAN	292	282	10			246	21	5
<b>U ACTIV. ORGANIZACIONES Y ORGANISMOS</b>	<b>292</b>	<b>282</b>	<b>10</b>			<b>246</b>	<b>21</b>	<b>5</b>
<b>SERVICIOS</b>	<b>870.381</b>	<b>842.466</b>	<b>32.445</b>	<b>4.959</b>	<b>490</b>	<b>297.346</b>	<b>366.472</b>	<b>126.254</b>
<b>TOTAL ACTIVIDAD ECONOMICA</b>	<b>1.217.830</b>	<b>1.182.574</b>	<b>42.055</b>	<b>6.043</b>	<b>565</b>	<b>497.287</b>	<b>484.900</b>	<b>132.878</b>

**2.4M CONTRATOS DE TRABAJO SEGUN TIPO DE CONTRATO POR SECTOR, SECCIÓN Y DIVISIÓN DE ACTIVIDAD ECONÓMICA. AMBOS SEXOS. MES (Continuación2)**

**NOVIEMBRE 2011**

	CONTRATOS INICIALES							CONV. EN INDEF.
	TEMPORAL PERS. DISCAPACIDAD	RELEVO	JUBILAC. PARCIAL	SUST. JUBILAC. 64 AÑOS	PRACTICAS	FORMAC.	OTROS CONTRATOS	
01 AGRIC., GANADERIA, CAZA Y ACTIV.	7	2	7	1	3	8	1.151	397
02 SILVICULTURA Y EXPLOTACION FORESTAL	1	2	2			1	3	26
03 PESCA Y ACUICULTURA.		1			3		1	38
<b>A AGRICULT.,GANADERIA,SILVICULTURA/ AGRICULTURA Y PESCA</b>	<b>8</b>	<b>5</b>	<b>9</b>	<b>1</b>	<b>6</b>	<b>9</b>	<b>1.155</b>	<b>461</b>
05 EXTRAC. DE ANTRACITA, HULLA Y LIGNIT.	1		2					17
06 EXTRAC. DE CRUDO DE PETROLEO Y PRODUCTOS								1
07 EXTRAC. DE MINERALES METALICOS.								5
08 OTRAS INDUST. EXTRACTIVAS.		6	2			4		33
09 ACTIV. DE APOYO A LA INDUST.			1					4
<b>B INDUSTRIAS EXTRACTIVAS.</b>	<b>1</b>	<b>6</b>	<b>5</b>			<b>4</b>		<b>60</b>
10 INDUSTRIA DE LA ALIMENTACION.	30	42	69	4	52	66	5	923
11 FABRICACION DE BEBIDAS.	1	7	14		6	9		89
12 INDUSTRIA DEL TABACO.					1			4
13 INDUSTRIA TEXTIL.	4	3	8		3	2	4	78
14 CONFECCION DE PRENDAS DE VESTIR.	12	3	6		6	13	1	100
15 INDUSTRIA CUERO Y CALZADO.	3	2	3		2	30	7	104
16 IND. MADERA Y CORCHO, EXCEP. MADERA	1	16	15		1	17	1	92
17 INDUSTRIA DEL PAPEL.		15	25		4	4	1	77
18 ARTES GRAFICAS Y REPRODUC. DE SONIDO	4	8	13		17	14		140
19 COQUERIAS Y REFINO DE PETROLEO.			9		5			35
20 INDUSTRIA QUIMICA.	2	12	42	2	33	1	2	164
21 FABRICACION DE PRODUCT. FARMACEUTICOS		1	9		24			71
22 FABRICACION DE PRODUCT. CAUCHO Y PLAST.	8	21	50	4	10	4	2	241
23 FABRICAC. DE OTROS PRODUCT. MINERALES		18	29	1	8	17		186
24 METALURGIA, FABRIC.PRODUCT. HIERRO	1	26	109	1	12	5		143
25 FABRICAC. DE PRODUCT. METALICOS	16	50	85	4	62	65	1	505
26 FABRICAC. DE PRODUCT. INFORMATICA	1	5	9		75	2		40
27 FABRICACION DE MATERIAL Y EQUIPOS	3	10	14	1	13	1		76
28 FABRIC. MAQUI. Y EQUIPO NO CLASIFICADO	4	42	65	2	60	12	1	294
29 FABRICAC. DE VEHIC. DE MOTOR, FURCADOR	15	77	141		25	3		139
30 FABRICACION DE OTRO MATERIAL DE PLASTICO		1	38		30	2		130
31 FABRICACION DE MUEBLES.	1	12	13	2	2	32		128
32 OTRAS INDUSTRIAS MANUFACTURERAS	2	1	5	1	10	6	1	75
33 REPARACION E INSTALACION DE MAQUINARIA	3	4	21	1	17	20		185
<b>C INDUSTRIA MANUFACTURERA.</b>	<b>111</b>	<b>376</b>	<b>792</b>	<b>23</b>	<b>478</b>	<b>325</b>	<b>26</b>	<b>4.019</b>
35 SUMIN. ENERG. ELECTR., GAS, VAPOR	1		1		18	1		44
<b>D SUMINI. ENERG. ELECTRICA, GAS, VAPOR</b>	<b>1</b>		<b>1</b>		<b>18</b>	<b>1</b>		<b>44</b>
36 CAPTACION, DEPURACION Y DISTRIBUCION		9	11	1	26		1	63
37 RECOGIDA Y TRATAMIENTO DE AGUAS		1	2					9
38 RECOGIDA, TRATAMIENTO Y ELIMINACION	4	34	37	6	7	8	2	267
39 ACTIV. DE DESCONTAMINAC. Y OTRAS								4
<b>E SUMINI. AGUA, ACTIV. DE SANEAM.</b>	<b>4</b>	<b>44</b>	<b>50</b>	<b>7</b>	<b>33</b>	<b>8</b>	<b>3</b>	<b>343</b>
<b>INDUSTRIA</b>	<b>117</b>	<b>426</b>	<b>848</b>	<b>30</b>	<b>529</b>	<b>338</b>	<b>29</b>	<b>4.466</b>
41 CONSTRUCCION DE EDIFICIOS.	19	35	34	6	55	89	63	943
42 INGENIERIA CIVIL.	2	7	6		9	3	13	135
43 ACTIVIDADES DE CONSTRUCCION ESPECIALIZADA	28	46	57	1	102	208	53	1.336
<b>F CONSTRUCCION.</b>	<b>49</b>	<b>88</b>	<b>97</b>	<b>7</b>	<b>166</b>	<b>300</b>	<b>129</b>	<b>2.414</b>
<b>CONSTRUCCION</b>	<b>49</b>	<b>88</b>	<b>97</b>	<b>7</b>	<b>166</b>	<b>300</b>	<b>129</b>	<b>2.414</b>
45 VENTA Y REPARAC. DE VEHIC. DE MOTOR	14	19	58		84	167	32	704
46 COMERC. AL MAYOR E INTERMEDIARIO	45	61	105	3	169	163	161	2.478
47 COMERCIO AL MENOR, EXCEP. DE VENTA	118	97	120	10	205	1.019	140	5.608
<b>G COMERC. MAYOR Y MENOR, REPARAC.</b>	<b>177</b>	<b>177</b>	<b>283</b>	<b>13</b>	<b>458</b>	<b>1.349</b>	<b>333</b>	<b>8.790</b>
49 TRANSPORTE TERRESTRE Y POR TUBERIA	37	63	122	2	17	20	4	1.412
50 TRANSPORTE MARITIMO Y POR VIAS		1	1		2			34
51 TRANSPORTE AEREO.		17	15		19			43
52 ALMACENAMIENTO Y ACTIVIDADES AUXILIARES	21	65	41	2	14	6	8	385
53 ACTIVIDADES POSTALES Y DE CORREO	1		1		1	6	1	88
<b>H TRANSPORTE Y ALMACENAMIENTO.</b>	<b>59</b>	<b>146</b>	<b>180</b>	<b>4</b>	<b>53</b>	<b>32</b>	<b>13</b>	<b>1.962</b>

**2.4M CONTRATOS DE TRABAJO SEGUN TIPO DE CONTRATO POR SECTOR, SECCIÓN Y DIVISIÓN DE ACTIVIDAD ECONÓMICA. AMBOS SEXOS. MES (Continuación3)**

NOVIEMBRE 2011

	CONTRATOS INICIALES							CONV. EN INDEF.
	TEMPORAL PERS. DISCAPACIDAD	RELEVO	JUBILAC. PARCIAL	SUST. JUBILAC. 64 AÑOS	PRACTICAS	FORMAC.	OTROS CONTRATOS	
55 SERVICIOS DE ALOJAMIENTO.	11	38	45	4	25	45	41	771
56 SERVICIOS DE COMIDAS Y BEBIDAS.	62	33	32	4	33	529	166	5.453
<b>I HOSTELERIA.</b>	<b>73</b>	<b>71</b>	<b>77</b>	<b>8</b>	<b>58</b>	<b>574</b>	<b>207</b>	<b>6.224</b>
58 EDICION.	4	1	3	4	31	1	164	119
59 ACTIV. CINEMATOGRAF., DE VIDEO					9	3	40	66
60 ACTIV. DE PROG. Y EMISION DE R/		1	2		34	1	15	32
61 TELECOMUNICACIONES.	3	2	3		17	11		124
62 PROG., CONSULTO. Y OTRAS ACTIV.	7		1		217	6	1	399
63 SERVICIOS DE INFORMACION.	2		4		6	2		64
<b>J INFORMACION Y COMUNICACIONES.</b>	<b>16</b>	<b>4</b>	<b>13</b>	<b>4</b>	<b>314</b>	<b>24</b>	<b>220</b>	<b>804</b>
64 SERVIC. FINANCIEROS, EXCEP. SEC	1	11	37		51	1	1	110
65 SEGUROS, REASEGUROS Y FONDOS DE		1	8		16	1		65
66 ACTIV. AUXILIARES A LOS SERVIC.	3		4		12	9	3	135
<b>K ACTIVIDADES FINANCIERAS Y DE SER</b>	<b>4</b>	<b>12</b>	<b>49</b>		<b>79</b>	<b>11</b>	<b>4</b>	<b>310</b>
68 ACTIVIDADES INMOBILIARIAS.	3		3		14	13	7	214
<b>L ACTIVIDADES INMOBILIARIAS.</b>	<b>3</b>		<b>3</b>		<b>14</b>	<b>13</b>	<b>7</b>	<b>214</b>
69 ACTIVIDADES JURIDICAS Y DE CONT	9	8	14		312	38	6	428
70 ACTIV. DE LAS SEDES CENTR., ACT	5	1	2		31	10	2	121
71 SERVIC. TECNIC. DE ARQUITEC. E	11	10	24		276	8	18	395
72 INVESTIGACION Y DESARROLLO.	3			3	304	38	2	110
73 PUBLICIDAD Y ESTUDIOS DE MERCAD	13	2	2		74	6	1	335
74 OTRAS ACTIVIDADES PROFESIONALES	8	2	3		25	4	11	124
75 ACTIVIDADES VETERINARIAS.	1				33	5		73
<b>M ACTIV. PROFESIONALES, CIENTIFIC/</b>	<b>50</b>	<b>23</b>	<b>45</b>	<b>3</b>	<b>1.055</b>	<b>109</b>	<b>40</b>	<b>1.586</b>
77 ACTIVIDADES DE ALQUILER.	10	3	4	1	22	54	4	353
78 ACTIVIDADES RELACIONADAS CON EL	11				5		42	108
79 ACTIV.AG.VIAJE,OPERADORES TURIS	4	3	4			2	17	194
80 ACTIVIDADES DE SEGURIDAD E INVE	4	4	13		3		8	254
81 SERVICIOS A EDIFICIOS Y ACTIVID	174	55	77	3	14	15	52	1.380
82 ACTIV. ADMINIST. DE OFICINA Y C	95	1	1		25	17	5	388
<b>N ACTIV. ADMINISTRATIVAS Y SERVICI</b>	<b>298</b>	<b>66</b>	<b>99</b>	<b>4</b>	<b>76</b>	<b>88</b>	<b>128</b>	<b>2.677</b>
84 ADMON. PUBLICAY DEFENSA, SEG. S	3	179	165	68	45	1.136	65	141
<b>O ADMON. PUBLICA Y DEFENSA, SEGR</b>	<b>3</b>	<b>179</b>	<b>165</b>	<b>68</b>	<b>45</b>	<b>1.136</b>	<b>65</b>	<b>141</b>
85 EDUCACION.	19	170	188	12	500	560	375	705
<b>P EDUCACION.</b>	<b>19</b>	<b>170</b>	<b>188</b>	<b>12</b>	<b>500</b>	<b>560</b>	<b>375</b>	<b>705</b>
86 ACTIVIDADES SANITARIAS.	17	148	125	18	293	38	363	1.052
87 ASISTENCIA EN ESTABLECIMIENTOS	18	27	22	1	58	16	189	888
88 ACTIVIDADES DE SERVICIOS SOCIAL	302	13	17		32	18	13	512
<b>Q ACTIV. SANITARIAS Y DE SERVICIOS</b>	<b>337</b>	<b>188</b>	<b>164</b>	<b>19</b>	<b>383</b>	<b>72</b>	<b>565</b>	<b>2.452</b>
90 ACTIVIDADES DE CREACION, ARTIST	1	1	2			3	882	51
91 ACTIV. DE BIBLIOTECAS, ARCHIVOS		2	1		3	1	4	29
92 ACTIV. DE JUEGOS DE AZAR Y OTRA	3	1	5	2	1	2		88
93 ACTIV. DEPORTIVAS, RECREATIVAS	15	11	9		13	17	183	514
<b>R ACTIV. ARTISTICAS, RECREATIVAS Y</b>	<b>19</b>	<b>15</b>	<b>17</b>	<b>2</b>	<b>17</b>	<b>23</b>	<b>1.069</b>	<b>682</b>
94 ACTIVIDADES ASOCIATIVAS.	23	8	17	6	17	32	9	267
95 REPAR. DE ORDENADORES, EFECT. F		5	5		7	9		99
96 OTROS SERVICIOS PERSONALES.	86	7	8		77	97	62	888
<b>S OTROS SERVICIOS.</b>	<b>109</b>	<b>20</b>	<b>30</b>	<b>6</b>	<b>101</b>	<b>138</b>	<b>71</b>	<b>1.254</b>
97 ACTIVI. DE LOS HOGARES COMO EMP	2	4	4	2		1	414	104
98 ACTIV. DE LOS HOGARES COMO PROE								10
<b>T ACTIV. HOGAR. COMO EMPLEADOR PEI</b>	<b>2</b>	<b>4</b>	<b>4</b>	<b>2</b>		<b>1</b>	<b>414</b>	<b>104</b>
99 ACTIVI. DE ORGANIZACIONES Y ORC								10
<b>U ACTIV. ORGANIZACIONES Y ORGANIS</b>								<b>10</b>
<b>SERVICIOS</b>	<b>1.169</b>	<b>1.075</b>	<b>1.317</b>	<b>145</b>	<b>3.153</b>	<b>4.130</b>	<b>3.511</b>	<b>27.915</b>
<b>TOTAL ACTIVIDAD ECONOMICA</b>	<b>1.343</b>	<b>1.594</b>	<b>2.271</b>	<b>183</b>	<b>3.854</b>	<b>4.777</b>	<b>4.824</b>	<b>35.256</b>

## 2.4.1M CONTRATOS DE TRABAJO SEGUN TIPO DE CONTRATO POR SECTOR, SECCIÓN Y DIVISIÓN DE ACTIVIDAD ECONÓMICA. HOMBRES. MES

NOVIEMBRE 2011

	TOTAL	CONTRATOS INICIALES						
		TOTAL	INDEFINIDO ORDINARIO (Bonif. / No Bonif.)	INDEFINIDO FOMENTO DE LA CONTRATACIÓN INDEFINIDA	PERS. CON DISCAPACIDAD	OBRA O SERVICIO	EVENT. CIRC. PROD.	INTERINIDAD
01 AGRIC., GANADERIA, CAZA Y ACTIV.	120.719	120.382	1.807	123	7	67.365	50.251	108
02 SILVICULTURA Y EXPLOTACION FOREST	3.757	3.734	51	5	1	3.035	592	42
03 PESCA Y ACUICULTURA.	1.907	1.871	560	19		1.017	222	48
<b>A AGRICULT., GANADERIA, SILVICULTURA Y AGRICULTURA Y PESCA</b>	<b>126.383</b>	<b>125.987</b>	<b>2.418</b>	<b>147</b>	<b>8</b>	<b>71.417</b>	<b>51.065</b>	<b>198</b>
05 EXTRAC. DE ANTRACITA, HULLA Y LIG	109	93	7	1	2	52	25	3
06 EXTRAC. DE CRUDO DE PETROLEO Y GA								
07 EXTRAC. DE MINERALES METALICOS.	47	43	1	1		32	7	2
08 OTRAS INDUSTRI. EXTRACTIVAS.	371	341	21	3		148	152	7
09 ACTIV. DE APOYO A LAS INDUSTRI. EX	10	9	2			3	2	1
<b>B INDUSTRIAS EXTRACTIVAS.</b>	<b>537</b>	<b>486</b>	<b>31</b>	<b>5</b>	<b>2</b>	<b>235</b>	<b>186</b>	<b>13</b>
10 INDUSTRIA DE LA ALIMENTACION.	9.568	9.015	612	81	8	3.258	4.113	766
11 FABRICACION DE BEBIDAS.	1.116	1.052	55	12		417	460	81
12 INDUSTRIA DEL TABACO.	26	25					18	6
13 INDUSTRIA TEXTIL.	505	459	37	12		123	257	13
14 CONFECCION DE PRENDAS DE VESTIR.	451	428	103	14	1	110	177	11
15 INDUSTRIA CUERO Y CALZADO.	1.704	1.650	104	20		327	1.158	16
16 IND. MADERA Y CORCHO, EXCEP. MUEB	1.728	1.651	75	8	1	882	619	20
17 INDUSTRIA DEL PAPEL.	558	496	29	11	2	163	194	61
18 ARTES GRAFICAS Y REPRODUC. DE SOP	1.821	1.721	91	16		350	1.152	71
19 COQUERIAS Y REFINO DE PETROLEO.	119	87	6	2		10	11	46
20 INDUSTRIA QUIMICA.	1.082	963	79	21	2	207	457	119
21 FABRICACION DE PRODUCT. FARMACEUT	260	229	50	4	1	19	91	50
22 FABRICACION DE PRODUCT. CAUCHO Y	1.443	1.266	54	16	1	434	600	75
23 FABRICAC. DE OTROS PRODUCT. MINER	1.664	1.507	112	20	1	618	615	80
24 METALURGIA, FABRIC.PRODUCT. HIERR	2.557	2.424	108	14		982	893	284
25 FABRICAC. DE PRODUCT. METALICOS,	7.916	7.492	289	44	3	4.698	2.054	146
26 FABRICAC. DE PRODUCT. INFORMATICO	454	427	38	5	1	84	216	6
27 FABRICACION DE MATERIAL Y EQUIPO	821	758	44	8	1	142	486	46
28 FABRIC. MAQUI. Y EQUIPO NO CLASIF	2.569	2.309	113	26	1	1.218	754	35
29 FABRICAC. DE VEHIC. DE MOTOR, REM	1.632	1.521	114	15	1	159	844	158
30 FABRICACION DE OTRO MATERIAL DE T	1.376	1.270	66	11		898	204	30
31 FABRICACION DE MUEBLES.	1.190	1.092	41	11	1	459	490	31
32 OTRAS INDUSTRIAS MANUFACTURERAS.	330	293	20	7		93	132	25
33 REPARACION E INSTALACION DE MAQUI	2.552	2.403	71	32	1	1.576	619	46
<b>C INDUSTRIA MANUFACTURERA.</b>	<b>43.442</b>	<b>40.538</b>	<b>2.311</b>	<b>410</b>	<b>26</b>	<b>17.227</b>	<b>16.614</b>	<b>2.222</b>
35 SUMIN. ENERG. ELECTR., GAS, VAPOR	281	251	93	7		67	56	13
<b>D SUMINI. ENERG. ELECTRICA, GAS, VAP</b>	<b>281</b>	<b>251</b>	<b>93</b>	<b>7</b>		<b>67</b>	<b>56</b>	<b>13</b>
36 CAPTACION, DEPURACION Y DISTRIBUC	510	459	25	2		192	98	110
37 RECOGIDA Y TRATAMIENTO DE AGUAS R	194	186	11			96	61	16
38 RECOGIDA, TRATAMIENTO Y ELIMINAC.	4.181	3.962	94	9	3	619	1.463	1.690
39 ACTIV. DE DESCONTAMINAC. Y OTROS	36	33	4			9	14	6
<b>E SUMINI. AGUA, ACTIV. DE SANEAM., G</b>	<b>4.921</b>	<b>4.640</b>	<b>134</b>	<b>11</b>	<b>3</b>	<b>916</b>	<b>1.636</b>	<b>1.822</b>
<b>INDUSTRIA</b>	<b>49.181</b>	<b>45.915</b>	<b>2.569</b>	<b>433</b>	<b>31</b>	<b>18.445</b>	<b>18.492</b>	<b>4.070</b>
41 CONTRUCCION DE EDIFICIOS.	40.300	39.489	1.091	93	13	34.309	3.680	63
42 INGENIERIA CIVIL.	5.222	5.101	244	9		4.166	642	10
43 ACTIVIDADES DE CONSTRUCCION ESPEC	41.509	40.319	1.182	132	9	31.906	6.521	141
<b>F CONSTRUCCION.</b>	<b>87.031</b>	<b>84.909</b>	<b>2.517</b>	<b>234</b>	<b>22</b>	<b>70.381</b>	<b>10.843</b>	<b>214</b>
<b>CONSTRUCCION</b>	<b>87.031</b>	<b>84.909</b>	<b>2.517</b>	<b>234</b>	<b>22</b>	<b>70.381</b>	<b>10.843</b>	<b>214</b>
45 VENTA Y REPARAC. DE VEHIC. DE MOT	4.532	3.929	346	93	8	636	2.351	159
46 COMERC. AL MAYOR E INTERMEDIARIOS	17.174	15.600	1.595	244	28	5.476	7.072	759
47 COMERCIO AL MENOR, EXCEP. DE VEHI	25.879	23.905	2.480	399	43	3.821	13.621	2.842
<b>G COMERC. MAYOR Y MENOR, REPARAC. VE</b>	<b>47.585</b>	<b>43.434</b>	<b>4.421</b>	<b>736</b>	<b>79</b>	<b>9.933</b>	<b>23.044</b>	<b>3.760</b>
49 TRANSPORTE TERRESTRE Y POR TUBERI	19.377	18.126	1.487	157	27	6.890	8.192	1.140
50 TRANSPORTE MARITIMO Y POR VIAS NA	717	690	18	2		350	131	186
51 TRANSPORTE AEREO.	433	408	57			35	191	86
52 ALMACENAMIENTO Y ACTIVIDADES ANEX	7.430	7.148	268	36	7	1.560	4.466	713
53 ACTIVIDADES POSTALES Y DE CORREOS	6.196	6.134	52	13	2	643	2.868	2.551
<b>H TRANSPORTE Y ALMACENAMIENTO.</b>	<b>34.153</b>	<b>32.506</b>	<b>1.882</b>	<b>208</b>	<b>36</b>	<b>9.478</b>	<b>15.848</b>	<b>4.676</b>

**2.4.1M CONTRATOS DE TRABAJO SEGUN TIPO DE CONTRATO POR SECTOR, SECCIÓN Y DIVISIÓN DE ACTIVIDAD ECONÓMICA. HOMBRES. MES (Continuación1)**

**NOVIEMBRE 2011**

	TOTAL	CONTRATOS INICIALES						
		TOTAL	INDEFINIDO ORDINARIO (Bonif. / No Bonif.)	INDEFINIDO FOMENTO DE LA CONTRATACIÓN INDEFINIDA	PERS. CON DISCAPACIDAD	OBRA O SERVICIO	EVENT. CIRC. PROD.	INTERINIDAD
55 SERVICIOS DE ALOJAMIENTO.	12.946	12.585	288	44	11	1.959	9.085	1.099
56 SERVICIOS DE COMIDAS Y BEBIDAS.	44.243	41.484	3.126	395	34	6.475	29.559	1.458
<b>I HOSTELERIA.</b>	<b>57.189</b>	<b>54.069</b>	<b>3.414</b>	<b>439</b>	<b>45</b>	<b>8.434</b>	<b>38.644</b>	<b>2.557</b>
58 EDICION.	1.110	1.041	170	13	2	332	363	41
59 ACTIV. CINEMATOGRAF., DE VIDEO Y	6.813	6.773	67	30		5.186	1.305	151
60 ACTIV. DE PROG. Y EMISION DE RADI	926	909	19	1		213	490	160
61 TELECOMUNICACIONES.	1.237	1.160	151	15	1	444	501	24
62 PROG., CONSULTO. Y OTRAS ACTIV. R	3.285	3.041	1.082	141	4	1.183	428	40
63 SERVICIOS DE INFORMACION.	849	821	96	7	2	418	250	37
<b>J INFORMACION Y COMUNICACIONES.</b>	<b>14.220</b>	<b>13.745</b>	<b>1.585</b>	<b>207</b>	<b>9</b>	<b>7.776</b>	<b>3.337</b>	<b>453</b>
64 SERVIC. FINANCIEROS, EXCEP. SEGUR	724	677	137	4		55	287	137
65 SEGUROS, REASEGUROS Y FONDOS DE P	303	272	96	4	1	29	67	62
66 ACTIV. AUXILIARES A LOS SERVIC. F	433	392	83	14	1	97	169	17
<b>K ACTIVIDADES FINANCIERAS Y DE SEGUR</b>	<b>1.460</b>	<b>1.341</b>	<b>316</b>	<b>22</b>	<b>2</b>	<b>181</b>	<b>523</b>	<b>216</b>
68 ACTIVIDADES INMOBILIARIAS.	1.211	1.126	215	40	4	292	457	97
<b>L ACTIVIDADES INMOBILIARIAS.</b>	<b>1.211</b>	<b>1.126</b>	<b>215</b>	<b>40</b>	<b>4</b>	<b>292</b>	<b>457</b>	<b>97</b>
69 ACTIVIDADES JURIDICAS Y DE CONTAB	1.570	1.446	354	65	9	328	467	71
70 ACTIV. DE LAS SEDES CENTR., ACTIV	866	809	106	12		385	244	36
71 SERVIC. TECNIC. DE ARQUITEC. E IN	4.094	3.850	370	40	6	1.931	1.185	79
72 INVESTIGACION Y DESARROLLO.	897	852	64	5		476	96	34
73 PUBLICIDAD Y ESTUDIOS DE MERCADO.	6.369	6.226	285	61	11	3.804	1.941	83
74 OTRAS ACTIVIDADES PROFESIONALES,	2.535	2.467	125	12	1	1.523	647	125
75 ACTIVIDADES VETERINARIAS.	102	87	11			9	41	18
<b>M ACTIV. PROFESIONALES, CIENTIFICAS</b>	<b>16.433</b>	<b>15.737</b>	<b>1.315</b>	<b>195</b>	<b>27</b>	<b>8.456</b>	<b>4.621</b>	<b>446</b>
77 ACTIVIDADES DE ALQUILER.	5.890	5.677	210	21	1	3.062	2.118	212
78 ACTIVIDADES RELACIONADAS CON EL E	124.969	124.912	208	8	2	66.087	54.789	3.773
79 ACTIV.AG.VIAJE,OPERADORES TURIST.	1.954	1.900	67	1		1.141	655	20
80 ACTIVIDADES DE SEGURIDAD E INVEST	4.508	4.285	228	42	6	1.570	1.840	570
81 SERVICIOS A EDIFICIOS Y ACTIVIDAD	13.980	13.428	288	51	31	5.661	4.275	2.924
82 ACTIV. ADMINIST. DE OFICINA Y OTR	12.207	12.005	578	46	8	6.433	3.869	991
<b>N ACTIV. ADMINISTRATIVAS Y SERVICIOS</b>	<b>163.508</b>	<b>162.207</b>	<b>1.579</b>	<b>169</b>	<b>48</b>	<b>83.954</b>	<b>67.546</b>	<b>8.490</b>
84 ADMON. PUBLICAY DEFENSA, SEG. SOC	14.129	14.071	183	5		8.195	3.762	1.082
<b>O ADMON. PUBLICA Y DEFENSA, SEGURIDA</b>	<b>14.129</b>	<b>14.071</b>	<b>183</b>	<b>5</b>		<b>8.195</b>	<b>3.762</b>	<b>1.082</b>
85 EDUCACION.	17.102	16.875	674	66	11	11.280	2.532	1.610
<b>P EDUCACION.</b>	<b>17.102</b>	<b>16.875</b>	<b>674</b>	<b>66</b>	<b>11</b>	<b>11.280</b>	<b>2.532</b>	<b>1.610</b>
86 ACTIVIDADES SANITARIAS.	9.047	8.716	206	16	3	553	2.659	5.072
87 ASISTENCIA EN ESTABLECIMIENTOS RE	2.853	2.715	86	12	4	250	693	1.608
88 ACTIVIDADES DE SERVICIOS SOCIALES	2.724	2.571	42	9	2	894	546	856
<b>Q ACTIV. SANITARIAS Y DE SERVICIOS S</b>	<b>14.624</b>	<b>14.002</b>	<b>334</b>	<b>37</b>	<b>9</b>	<b>1.697</b>	<b>3.898</b>	<b>7.536</b>
90 ACTIVIDADES DE CREACION, ARTISTIC	8.881	8.857	58	5	1	5.017	3.041	31
91 ACTIV. DE BIBLIOTECAS, ARCHIVOS,	683	667	13	3		304	316	26
92 ACTIV. DE JUEGOS DE AZAR Y OTRAS	856	809	34	8		171	535	52
93 ACTIV. DEPORTIVAS, RECREATIVAS Y	8.300	8.009	391	57	7	3.388	3.631	359
<b>R ACTIV. ARTISTICAS, RECREATIVAS Y D</b>	<b>18.720</b>	<b>18.342</b>	<b>496</b>	<b>73</b>	<b>8</b>	<b>8.880</b>	<b>7.523</b>	<b>468</b>
94 ACTIVIDADES ASOCIATIVAS.	2.616	2.533	131	11	1	1.307	862	170
95 REPAR. DE ORDENADORES, EFECT. PER	1.005	942	61	9	3	296	525	25
96 OTROS SERVICIOS PERSONALES.	3.686	3.511	187	19	2	1.289	1.610	275
<b>S OTROS SERVICIOS.</b>	<b>7.307</b>	<b>6.986</b>	<b>379</b>	<b>39</b>	<b>6</b>	<b>2.892</b>	<b>2.997</b>	<b>470</b>
97 ACTIVI. DE LOS HOGARES COMO EMPL	804	747	25	16	5	153	244	243
98 ACTIV. DE LOS HOGARES COMO PRODUC								
<b>T ACTIV. HOGAR. COMO EMPLEADOR PERSO</b>	<b>804</b>	<b>747</b>	<b>25</b>	<b>16</b>	<b>5</b>	<b>153</b>	<b>244</b>	<b>243</b>
99 ACTIVI. DE ORGANIZACIONES Y ORGAN	134	132	4			119	9	
<b>U ACTIV. ORGANIZACIONES Y ORGANISMOS</b>	<b>134</b>	<b>132</b>	<b>4</b>			<b>119</b>	<b>9</b>	
<b>SERVICIOS</b>	<b>408.579</b>	<b>395.320</b>	<b>16.822</b>	<b>2.252</b>	<b>289</b>	<b>161.720</b>	<b>174.985</b>	<b>32.104</b>
<b>TOTAL ACTIVIDAD ECONOMICA</b>	<b>671.174</b>	<b>652.131</b>	<b>24.326</b>	<b>3.066</b>	<b>350</b>	<b>321.963</b>	<b>255.385</b>	<b>36.586</b>

**2.4.1M CONTRATOS DE TRABAJO SEGUN TIPO DE CONTRATO POR SECTOR, SECCIÓN Y DIVISIÓN DE ACTIVIDAD ECONÓMICA. HOMBRES. MES (Continuación2)**

**NOVIEMBRE 2011**

	CONTRATOS INICIALES							CONV. EN INDEF.
	TEMPORAL PERS. DISCAPACIDAD	RELEVO	JUBILAC. PARCIAL	SUST. JUBILAC. 64 AÑOS	PRACTICAS	FORMAC.	OTROS CONTRATOS	
01 AGRIC., GANADERIA, CAZA Y ACTIV.	7	2	5	1	2	7	697	337
02 SILVICULTURA Y EXPLOTACION FORESTAL	1	2	2			1	2	23
03 PESCA Y ACUICULTURA.		1			3		1	36
<b>A AGRICULT., GANADERIA, SILVICULTURA Y PESCA</b>	<b>8</b>	<b>5</b>	<b>7</b>	<b>1</b>	<b>5</b>	<b>8</b>	<b>700</b>	<b>396</b>
05 EXTRAC. DE ANTRACITA, HULLA Y LIGNIT.	1		2					16
06 EXTRAC. DE CRUDO DE PETROLEO Y PRODUCTOS								
07 EXTRAC. DE MINERALES METALICOS.								4
08 OTRAS INDUST. EXTRACTIVAS.		5	2			3		30
09 ACTIV. DE APOYO A LAS INDUST.			1					1
<b>B INDUSTRIAS EXTRACTIVAS.</b>	<b>1</b>	<b>5</b>	<b>5</b>			<b>3</b>		<b>51</b>
10 INDUSTRIA DE LA ALIMENTACION.	18	29	58	4	30	33	5	553
11 FABRICACION DE BEBIDAS.	1	5	14		1	6		64
12 INDUSTRIA DEL TABACO.					1			1
13 INDUSTRIA TEXTIL.	2	3	8		3	1		46
14 CONFECCION DE PRENDAS DE VESTIR.	6	2	1		1	2		23
15 INDUSTRIA CUERO Y CALZADO.	2	2	3		1	15	2	54
16 IND. MADERA Y CORCHO, EXCEP. MADERA	1	15	14		1	15		77
17 INDUSTRIA DEL PAPEL.		13	19		2	2		62
18 ARTES GRAFICAS Y REPRODUC. DE OBRAS	4	5	11		10	11		100
19 COQUERIAS Y REFINO DE PETROLEO.			9		3			32
20 INDUSTRIA QUIMICA.		10	38	2	25	1	2	119
21 FABRICACION DE PRODUCT. FARMACEUT.			5		9			31
22 FABRICACION DE PRODUCT. CAUCHO Y PLAST.	3	19	50	4	6	3	1	177
23 FABRICAC. DE OTROS PRODUCT. MINER.		14	27	1	7	12		157
24 METALURGIA, FABRIC.PRODUCT. HIERRO		24	106	1	7	5		133
25 FABRICAC. DE PRODUCT. METALICOS	14	44	80	4	53	62	1	424
26 FABRICAC. DE PRODUCT. INFORMATICA		5	7		63	2		27
27 FABRICACION DE MATERIAL Y EQUIPOS	3	9	12	1	5	1		63
28 FABRIC. MAQUI. Y EQUIPO NO CLASIFICADO	4	41	61	2	42	11	1	260
29 FABRICAC. DE VEHIC. DE MOTOR, FURCADOR	10	64	135		19	2		111
30 FABRICACION DE OTRO MATERIAL DE PLAST.		1	34		24	2		106
31 FABRICACION DE MUEBLES.	1	11	13	1	2	31		98
32 OTRAS INDUSTRIAS MANUFACTURERAS			5		4	5	1	37
33 REPARACION E INSTALACION DE MAQUINARIA	3	4	19	1	13	18		149
<b>C INDUSTRIA MANUFACTURERA.</b>	<b>73</b>	<b>320</b>	<b>729</b>	<b>21</b>	<b>332</b>	<b>240</b>	<b>13</b>	<b>2.904</b>
35 SUMIN. ENERG. ELECTR., GAS, VAPOR			1		13	1		30
<b>D SUMINI. ENERG. ELECTRICA, GAS, VAPOR</b>			<b>1</b>		<b>13</b>	<b>1</b>		<b>30</b>
36 CAPTACION, DEPURACION Y DISTRIBUCION		5	10	1	15		1	51
37 RECOGIDA Y TRATAMIENTO DE AGUAS RESIDUALES			2					8
38 RECOGIDA, TRATAMIENTO Y ELIMINACION	2	31	33	5	5	8		219
39 ACTIV. DE DESCONTAMINAC. Y OTROS								3
<b>E SUMINI. AGUA, ACTIV. DE SANEAM.</b>	<b>2</b>	<b>36</b>	<b>45</b>	<b>6</b>	<b>20</b>	<b>8</b>	<b>1</b>	<b>281</b>
<b>INDUSTRIA</b>	<b>76</b>	<b>361</b>	<b>780</b>	<b>27</b>	<b>365</b>	<b>252</b>	<b>14</b>	<b>3.266</b>
41 CONTRUCCION DE EDIFICIOS.	15	29	32	6	36	77	45	811
42 INGENIERIA CIVIL.	2	7	6		5	3	7	121
43 ACTIVIDADES DE CONSTRUCCION ESPECIALIZADAS	21	42	53	1	83	185	43	1.190
<b>F CONSTRUCCION.</b>	<b>38</b>	<b>78</b>	<b>91</b>	<b>7</b>	<b>124</b>	<b>265</b>	<b>95</b>	<b>2.122</b>
<b>CONSTRUCCION</b>	<b>38</b>	<b>78</b>	<b>91</b>	<b>7</b>	<b>124</b>	<b>265</b>	<b>95</b>	<b>2.122</b>
45 VENTA Y REPARAC. DE VEHIC. DE MOTOR	12	16	54		74	159	21	603
46 COMERC. AL MAYOR E INTERMEDIARIO	24	45	94	3	81	99	80	1.574
47 COMERCIO AL MENOR, EXCEP. DE VENTA	53	44	79	8	75	337	103	1.974
<b>G COMERC. MAYOR Y MENOR, REPARAC.</b>	<b>89</b>	<b>105</b>	<b>227</b>	<b>11</b>	<b>230</b>	<b>595</b>	<b>204</b>	<b>4.151</b>
49 TRANSPORTE TERRESTRE Y POR TUBERIA	36	55	116	2	8	13	3	1.251
50 TRANSPORTE MARITIMO Y POR VIAS ACUATICAS			1		2			27
51 TRANSPORTE AEREO.		17	13		9			25
52 ALMACENAMIENTO Y ACTIVIDADES AUXILIARES	17	30	32	1	8	3	7	282
53 ACTIVIDADES POSTALES Y DE CORREOS	1		1			2	1	62
<b>H TRANSPORTE Y ALMACENAMIENTO.</b>	<b>54</b>	<b>102</b>	<b>163</b>	<b>3</b>	<b>27</b>	<b>18</b>	<b>11</b>	<b>1.647</b>

**2.4.1M CONTRATOS DE TRABAJO SEGUN TIPO DE CONTRATO POR SECTOR, SECCIÓN Y DIVISIÓN DE ACTIVIDAD ECONÓMICA. HOMBRES. MES (Continuación3)**

**NOVIEMBRE 2011**

	CONTRATOS INICIALES							CONV. EN INDEF.
	TEMPORAL PERS. DISCAPACIDAD	RELEVO	JUBILAC. PARCIAL	SUST. JUBILAC. 64 AÑOS	PRACTICAS	FORMAC.	OTROS CONTRATOS	
55 SERVICIOS DE ALOJAMIENTO.	6	18	34	3	6	24	8	361
56 SERVICIOS DE COMIDAS Y BEBIDAS.	32	18	22	3	19	246	97	2.759
<b>I HOSTELERIA.</b>	<b>38</b>	<b>36</b>	<b>56</b>	<b>6</b>	<b>25</b>	<b>270</b>	<b>105</b>	<b>3.120</b>
58 EDICION.	3	1	3	2	18	1	92	69
59 ACTIV. CINEMATOGRAF., DE VIDEO					6	3	25	40
60 ACTIV. DE PROG. Y EMISION DE RA		1	1		12	1	11	17
61 TELECOMUNICACIONES.		2	3		11	8		77
62 PROG., CONSULTO. Y OTRAS ACTIV.	4				152	6	1	244
63 SERVICIOS DE INFORMACION.	1		4		4	2		28
<b>J INFORMACION Y COMUNICACIONES.</b>	<b>8</b>	<b>4</b>	<b>11</b>	<b>2</b>	<b>203</b>	<b>21</b>	<b>129</b>	<b>475</b>
64 SERVIC. FINANCIEROS, EXCEP. SEC		5	30		21	1		47
65 SEGUROS, REASEGUROS Y FONDOS DE			4		9			31
66 ACTIV. AUXILIARES A LOS SERVIC.	1		2		6	1	1	41
<b>K ACTIVIDADES FINANCIERAS Y DE SER</b>	<b>1</b>	<b>5</b>	<b>36</b>		<b>36</b>	<b>2</b>	<b>1</b>	<b>119</b>
68 ACTIVIDADES INMOBILIARIAS.	3		2		7	5	4	85
<b>L ACTIVIDADES INMOBILIARIAS.</b>	<b>3</b>		<b>2</b>		<b>7</b>	<b>5</b>	<b>4</b>	<b>85</b>
69 ACTIVIDADES JURIDICAS Y DE CONT	3	1	6		123	18	1	124
70 ACTIV. DE LAS SEDES CENTR., ACT	3	1	1		16	4	1	57
71 SERVIC. TECNIC. DE ARQUITEC. E	4	7	19		190	6	13	244
72 INVESTIGACION Y DESARROLLO.	1			3	148	23	2	45
73 PUBLICIDAD Y ESTUDIOS DE MERCA	4	2	2		29	4		143
74 OTRAS ACTIVIDADES PROFESIONALES	6	1	3		11	2	11	68
75 ACTIVIDADES VETERINARIAS.					6	2		15
<b>M ACTIV. PROFESIONALES, CIENTIFIC/</b>	<b>21</b>	<b>12</b>	<b>31</b>	<b>3</b>	<b>523</b>	<b>59</b>	<b>28</b>	<b>696</b>
77 ACTIVIDADES DE ALQUILER.	7	3	4	1	11	23	4	213
78 ACTIVIDADES RELACIONADAS CON EL	6				2		37	57
79 ACTIV.AG.VIAJE,OPERADORES TURIS	2		1			1	12	54
80 ACTIVIDADES DE SEGURIDAD E INVE	3	4	12		2		8	223
81 SERVICIOS A EDIFICIOS Y ACTIVID	75	20	43	1	7	11	41	552
82 ACTIV. ADMINIST. DE OFICINA Y C	53		1		15	7	4	202
<b>N ACTIV. ADMINISTRATIVAS Y SERVICI</b>	<b>146</b>	<b>27</b>	<b>61</b>	<b>2</b>	<b>37</b>	<b>42</b>	<b>106</b>	<b>1.301</b>
84 ADMON. PUBLICAY DEFENSA, SEG. S	3	76	102	33	12	595	23	58
<b>O ADMON. PUBLICA Y DEFENSA, SEGU</b>	<b>3</b>	<b>76</b>	<b>102</b>	<b>33</b>	<b>12</b>	<b>595</b>	<b>23</b>	<b>58</b>
85 EDUCACION.	9	51	56	2	176	264	144	227
<b>P EDUCACION.</b>	<b>9</b>	<b>51</b>	<b>56</b>	<b>2</b>	<b>176</b>	<b>264</b>	<b>144</b>	<b>227</b>
86 ACTIVIDADES SANITARIAS.	10	35	49	5	65	7	36	331
87 ASISTENCIA EN ESTABLECIMIENTOS	10	5	3	1	11	7	25	138
88 ACTIVIDADES DE SERVICIOS SOCIAL	200	2	4		5	6	5	153
<b>Q ACTIV. SANITARIAS Y DE SERVICIOS</b>	<b>220</b>	<b>42</b>	<b>56</b>	<b>6</b>	<b>81</b>	<b>20</b>	<b>66</b>	<b>622</b>
90 ACTIVIDADES DE CREACION, ARTIST	1	1	2			1	699	24
91 ACTIV. DE BIBLIOTECAS, ARCHIVOS		1	1		1		2	16
92 ACTIV. DE JUEGOS DE AZAR Y OTRA	3		4	2				47
93 ACTIV. DEPORTIVAS, RECREATIVAS	5	11	9		6	8	137	291
<b>R ACTIV. ARTISTICAS, RECREATIVAS Y</b>	<b>9</b>	<b>13</b>	<b>16</b>	<b>2</b>	<b>7</b>	<b>9</b>	<b>838</b>	<b>378</b>
94 ACTIVIDADES ASOCIATIVAS.	18	4	5	4	4	11	5	83
95 REPAR. DE ORDENADORES, EFECT. F		5	5		6	7		63
96 OTROS SERVICIOS PERSONALES.	52	3	7		7	18	42	175
<b>S OTROS SERVICIOS.</b>	<b>70</b>	<b>12</b>	<b>17</b>	<b>4</b>	<b>17</b>	<b>36</b>	<b>47</b>	<b>321</b>
97 ACTIVI. DE LOS HOGARES COMO EMP	2	3	4	1		1	50	57
98 ACTIV. DE LOS HOGARES COMO PROE								
<b>T ACTIV. HOGAR. COMO EMPLEADOR PE</b>	<b>2</b>	<b>3</b>	<b>4</b>	<b>1</b>		<b>1</b>	<b>50</b>	<b>57</b>
99 ACTIVI. DE ORGANIZACIONES Y ORG								2
<b>U ACTIV. ORGANIZACIONES Y ORGANIS</b>								<b>2</b>
<b>SERVICIOS</b>	<b>673</b>	<b>488</b>	<b>838</b>	<b>75</b>	<b>1.381</b>	<b>1.937</b>	<b>1.756</b>	<b>13.259</b>
<b>TOTAL ACTIVIDAD ECONOMICA</b>	<b>795</b>	<b>932</b>	<b>1.716</b>	<b>110</b>	<b>1.875</b>	<b>2.462</b>	<b>2.565</b>	<b>19.043</b>



**2.4.2M CONTRATOS DE TRABAJO SEGUN TIPO DE CONTRATO POR SECTOR, SECCIÓN Y DIVISIÓN DE ACTIVIDAD ECONÓMICA. MUJERES. MES**

**NOVIEMBRE 2011**

	TOTAL	CONTRATOS INICIALES						
		TOTAL	INDEFINIDO ORDINARIO (Bonif. / No Bonif.)	INDEFINIDO FOMENTO DE LA CONTRATACIÓN INDEFINIDA	PERS. CON DISCAPACIDAD	OBRA O SERVICIO	EVENT. CIRC. PROD.	INTERINIDAD
01 AGRIC., GANADERIA, CAZA Y ACTIV.	54.981	54.921	509	22	1	29.622	24.270	39
02 SILVICULTURA Y EXPLOTACION FOREST	509	506	5			326	159	15
03 PESCA Y ACUICULTURA.	100	98	6			47	45	
<b>A AGRICULT., GANADERIA, SILVICULTURA Y AGRICULTURA Y PESCA</b>	<b>55.590</b>	<b>55.525</b>	<b>520</b>	<b>22</b>	<b>1</b>	<b>29.995</b>	<b>24.474</b>	<b>54</b>
05 EXTRAC. DE ANTRACITA, HULLA Y LIG	7	6				5	1	
06 EXTRAC. DE CRUDO DE PETROLEO Y GA	2	1						1
07 EXTRAC. DE MINERALES METALICOS.	9	8	5				1	2
08 OTRAS INDUSTRI. EXTRACTIVAS.	39	36	4			10	17	3
09 ACTIV. DE APOYO A LAS INDUSTRI. EX	9	6	5				1	
<b>B INDUSTRIAS EXTRACTIVAS.</b>	<b>66</b>	<b>57</b>	<b>14</b>			<b>15</b>	<b>20</b>	<b>6</b>
10 INDUSTRIA DE LA ALIMENTACION.	8.525	8.155	395	65	5	3.100	3.901	598
11 FABRICACION DE BEBIDAS.	484	459	15	7	1	158	213	55
12 INDUSTRIA DEL TABACO.	11	8					7	1
13 INDUSTRIA TEXTIL.	454	422	30	2		116	241	26
14 CONFECCION DE PRENDAS DE VESTIR.	1.565	1.488	114	20		715	557	53
15 INDUSTRIA CUERO Y CALZADO.	1.508	1.458	77	14	1	293	1.034	17
16 IND. MADERA Y CORCHO, EXCEP. MUEB	243	228	23	1		108	76	15
17 INDUSTRIA DEL PAPEL.	251	236	19	6		97	77	24
18 ARTES GRAFICAS Y REPRODUC. DE SOP	682	642	37	5		164	385	36
19 COQUERIAS Y REFINO DE PETROLEO.	26	23				3	8	10
20 INDUSTRIA QUIMICA.	745	700	43	5		99	455	82
21 FABRICACION DE PRODUCT. FARMACEUT	335	295	39	4		42	116	74
22 FABRICACION DE PRODUCT. CAUCHO Y	640	576	26	2		161	313	61
23 FABRICAC. DE OTROS PRODUCT. MINER	321	292	20	8		73	150	29
24 METALURGIA, FABRIC.PRODUCT. HIERR	225	215	26	3	1	27	106	41
25 FABRICAC. DE PRODUCT. METALICOS,	838	757	81	11		245	326	69
26 FABRICAC. DE PRODUCT. INFORMATICO	213	200	28	3		26	116	12
27 FABRICACION DE MATERIAL Y EQUIPO	424	411	16	1		47	299	37
28 FABRIC. MAQUI. Y EQUIPO NO CLASIF	344	310	24	4	1	80	141	36
29 FABRICAC. DE VEHIC. DE MOTOR, REM	502	474	36	2		39	296	70
30 FABRICACION DE OTRO MATERIAL DE T	156	132	19	4		32	48	19
31 FABRICACION DE MUEBLES.	248	218	10	8		51	130	16
32 OTRAS INDUSTRIAS MANUFACTURERAS.	303	265	26	7		113	91	18
33 REPARACION E INSTALACION DE MAQUI	287	251	15	6	1	83	120	18
<b>C INDUSTRIA MANUFACTURERA.</b>	<b>19.330</b>	<b>18.215</b>	<b>1.119</b>	<b>188</b>	<b>10</b>	<b>5.872</b>	<b>9.206</b>	<b>1.417</b>
35 SUMIN. ENERG. ELECTR., GAS, VAPOR	97	83	20	2		15	24	16
<b>D SUMINI. ENERG. ELECTRICA, GAS, VAP</b>	<b>97</b>	<b>83</b>	<b>20</b>	<b>2</b>		<b>15</b>	<b>24</b>	<b>16</b>
36 CAPTACION, DEPURACION Y DISTRIBUC	150	138	9	1		27	46	39
37 RECOGIDA Y TRATAMIENTO DE AGUAS R	37	36	1			9	18	7
38 RECOGIDA, TRATAMIENTO Y ELIMINAC.	1.279	1.231	26	2	1	284	544	360
39 ACTIV. DE DESCONTAMINAC. Y OTROS	14	13				3	8	2
<b>E SUMINI. AGUA, ACTIV. DE SANEAM., G</b>	<b>1.480</b>	<b>1.418</b>	<b>36</b>	<b>3</b>	<b>1</b>	<b>323</b>	<b>616</b>	<b>408</b>
<b>INDUSTRIA</b>	<b>20.973</b>	<b>19.773</b>	<b>1.189</b>	<b>193</b>	<b>11</b>	<b>6.225</b>	<b>9.866</b>	<b>1.847</b>
41 CONTRUCCION DE EDIFICIOS.	4.280	4.148	219	30	1	1.986	1.754	97
42 INGENIERIA CIVIL.	561	547	13	2		251	256	15
43 ACTIVIDADES DE CONSTRUCCION ESPEC	3.450	3.304	165	23	1	1.241	1.678	129
<b>F CONSTRUCCION.</b>	<b>8.291</b>	<b>7.999</b>	<b>397</b>	<b>55</b>	<b>2</b>	<b>3.478</b>	<b>3.688</b>	<b>241</b>
<b>CONSTRUCCION</b>	<b>8.291</b>	<b>7.999</b>	<b>397</b>	<b>55</b>	<b>2</b>	<b>3.478</b>	<b>3.688</b>	<b>241</b>
45 VENTA Y REPARAC. DE VEHIC. DE MOT	892	791	86	21	3	133	439	71
46 COMERC. AL MAYOR E INTERMEDIARIOS	17.768	16.864	1.364	206	11	7.477	6.721	804
47 COMERCIO AL MENOR, EXCEP. DE VEHI	51.238	47.604	3.337	629	26	4.808	29.530	8.264
<b>G COMERC. MAYOR Y MENOR, REPARAC. VE</b>	<b>69.898</b>	<b>65.259</b>	<b>4.787</b>	<b>856</b>	<b>40</b>	<b>12.418</b>	<b>36.690</b>	<b>9.139</b>
49 TRANSPORTE TERRESTRE Y POR TUBERI	1.974	1.813	194	27	5	498	809	248
50 TRANSPORTE MARITIMO Y POR VIAS NA	150	143	6			66	43	27
51 TRANSPORTE AEREO.	328	310	9	2	4	12	175	96
52 ALMACENAMIENTO Y ACTIVIDADES ANEX	1.919	1.816	116	14	3	330	884	410
53 ACTIVIDADES POSTALES Y DE CORREOS	7.662	7.636	36	9	2	236	3.530	3.818
<b>H TRANSPORTE Y ALMACENAMIENTO.</b>	<b>12.033</b>	<b>11.718</b>	<b>361</b>	<b>52</b>	<b>14</b>	<b>1.142</b>	<b>5.441</b>	<b>4.599</b>

**2.4.2M CONTRATOS DE TRABAJO SEGUN TIPO DE CONTRATO POR SECTOR, SECCIÓN Y DIVISIÓN DE ACTIVIDAD ECONÓMICA. MUJERES. MES (Continuación1)**

**NOVIEMBRE 2011**

	TOTAL	CONTRATOS INICIALES						
		TOTAL	INDEFINIDO ORDINARIO (Bonif. / No Bonif.)	INDEFINIDO FOMENTO DE LA CONTRATACIÓN INDEFINIDA	PERS. CON DISCAPACIDAD	OBRA O SERVICIO	EVENT. CIRC. PROD.	INTERINIDAD
55 SERVICIOS DE ALOJAMIENTO.	19.962	19.552	343	44	1	1.773	15.523	1.758
56 SERVICIOS DE COMIDAS Y BEBIDAS.	50.497	47.803	2.548	468	16	7.774	30.061	6.514
<b>I HOSTELERIA.</b>	<b>70.459</b>	<b>67.355</b>	<b>2.891</b>	<b>512</b>	<b>17</b>	<b>9.547</b>	<b>45.584</b>	<b>8.272</b>
58 EDICION.	831	781	86	12		238	296	61
59 ACTIV. CINEMATOGRAF., DE VIDEO Y	3.963	3.937	58	65		2.931	683	182
60 ACTIV. DE PROG. Y EMISION DE RADI	539	524	8	1		130	207	151
61 TELECOMUNICACIONES.	947	900	74	9		350	426	29
62 PROG., CONSULTO. Y OTRAS ACTIV. R	1.867	1.712	389	56	3	777	342	76
63 SERVICIOS DE INFORMACION.	783	747	74	21		397	224	28
<b>J INFORMACION Y COMUNICACIONES.</b>	<b>8.930</b>	<b>8.601</b>	<b>689</b>	<b>164</b>	<b>3</b>	<b>4.823</b>	<b>2.178</b>	<b>527</b>
64 SERVIC. FINANCIEROS, EXCEP. SEGUR	1.013	950	87	3	2	64	482	267
65 SEGUROS, REASEGUROS Y FONDOS DE P	689	655	100	10	5	61	100	366
66 ACTIV. AUXILIARES A LOS SERVIC. F	848	754	85	26		185	363	75
<b>K ACTIVIDADES FINANCIERAS Y DE SEGUR</b>	<b>2.550</b>	<b>2.359</b>	<b>272</b>	<b>39</b>	<b>7</b>	<b>310</b>	<b>945</b>	<b>708</b>
68 ACTIVIDADES INMOBILIARIAS.	1.328	1.199	195	44	2	186	629	124
<b>L ACTIVIDADES INMOBILIARIAS.</b>	<b>1.328</b>	<b>1.199</b>	<b>195</b>	<b>44</b>	<b>2</b>	<b>186</b>	<b>629</b>	<b>124</b>
69 ACTIVIDADES JURIDICAS Y DE CONTAB	3.174	2.870	507	130	5	544	1.127	322
70 ACTIV. DE LAS SEDES CENTR., ACTIV	1.300	1.236	140	14		553	399	105
71 SERVIC. TECNIC. DE ARQUITEC. E IN	2.077	1.926	172	23		696	805	122
72 INVESTIGACION Y DESARROLLO.	1.061	996	47	11		561	117	87
73 PUBLICIDAD Y ESTUDIOS DE MERCADO.	13.446	13.254	310	80	4	8.821	3.714	268
74 OTRAS ACTIVIDADES PROFESIONALES,	2.680	2.624	128	25	2	1.367	836	247
75 ACTIVIDADES VETERINARIAS.	342	284	15	1		40	154	43
<b>M ACTIV. PROFESIONALES, CIENTIFICAS</b>	<b>24.080</b>	<b>23.190</b>	<b>1.319</b>	<b>284</b>	<b>11</b>	<b>12.582</b>	<b>7.152</b>	<b>1.194</b>
77 ACTIVIDADES DE ALQUILER.	5.514	5.374	106	19	3	3.454	1.363	384
78 ACTIVIDADES RELACIONADAS CON EL E	75.852	75.801	152	10		31.087	41.334	3.205
79 ACTIV.AG.VIAJE,OPERADORES TURIST.	3.701	3.561	89	4	1	2.334	1.027	85
80 ACTIVIDADES DE SEGURIDAD E INVEST	844	813	28	8		263	377	134
81 SERVICIOS A EDIFICIOS Y ACTIVIDAD	31.920	31.092	581	103	50	6.279	7.751	16.136
82 ACTIV. ADMINIST. DE OFICINA Y OTR	16.939	16.753	514	56	3	9.242	5.373	1.501
<b>N ACTIV. ADMINISTRATIVAS Y SERVICIOS</b>	<b>134.770</b>	<b>133.394</b>	<b>1.470</b>	<b>200</b>	<b>57</b>	<b>52.659</b>	<b>57.225</b>	<b>21.445</b>
84 ADMON. PUBLICAY DEFENSA, SEG. SOC	20.569	20.486	185	8		9.982	5.331	4.163
<b>O ADMON. PUBLICA Y DEFENSA, SEGURIDA</b>	<b>20.569</b>	<b>20.486</b>	<b>185</b>	<b>8</b>		<b>9.982</b>	<b>5.331</b>	<b>4.163</b>
85 EDUCACION.	27.599	27.121	1.234	140	14	14.256	4.477	5.878
<b>P EDUCACION.</b>	<b>27.599</b>	<b>27.121</b>	<b>1.234</b>	<b>140</b>	<b>14</b>	<b>14.256</b>	<b>4.477</b>	<b>5.878</b>
86 ACTIVIDADES SANITARIAS.	27.325	26.604	597	78	10	1.622	7.060	16.442
87 ASISTENCIA EN ESTABLECIMIENTOS RE	19.643	18.893	286	84	9	1.144	4.688	12.413
88 ACTIVIDADES DE SERVICIOS SOCIALES	14.296	13.937	199	28	2	3.929	2.797	6.809
<b>Q ACTIV. SANITARIAS Y DE SERVICIOS S</b>	<b>61.264</b>	<b>59.434</b>	<b>1.082</b>	<b>190</b>	<b>21</b>	<b>6.695</b>	<b>14.545</b>	<b>35.664</b>
90 ACTIVIDADES DE CREACION, ARTISTIC	4.605	4.578	48	5		3.044	1.204	92
91 ACTIV. DE BIBLIOTECAS, ARCHIVOS,	854	841	14	1		301	456	63
92 ACTIV. DE JUEGOS DE AZAR Y OTRAS	878	837	31	8		133	537	123
93 ACTIV. DEPORTIVAS, RECREATIVAS Y	6.917	6.694	336	48	3	2.617	3.160	458
<b>R ACTIV. ARTISTICAS, RECREATIVAS Y D</b>	<b>13.254</b>	<b>12.950</b>	<b>429</b>	<b>62</b>	<b>3</b>	<b>6.095</b>	<b>5.357</b>	<b>736</b>
94 ACTIVIDADES ASOCIATIVAS.	4.986	4.802	123	16	2	2.827	1.208	565
95 REPAR. DE ORDENADORES, EFECT. PER	319	283	39	6	3	74	142	16
96 OTROS SERVICIOS PERSONALES.	8.586	7.873	457	127	7	1.747	4.339	988
<b>S OTROS SERVICIOS.</b>	<b>13.891</b>	<b>12.958</b>	<b>619</b>	<b>149</b>	<b>12</b>	<b>4.648</b>	<b>5.689</b>	<b>1.569</b>
97 ACTIVI. DE LOS HOGARES COMO EMPL	1.019	972	84	7		156	232	127
98 ACTIV. DE LOS HOGARES COMO PRODUC								
<b>T ACTIV. HOGAR. COMO EMPLEADOR PERSO</b>	<b>1.019</b>	<b>972</b>	<b>84</b>	<b>7</b>		<b>156</b>	<b>232</b>	<b>127</b>
99 ACTIVI. DE ORGANIZACIONES Y ORGAN	158	150	6			127	12	5
<b>U ACTIV. ORGANIZACIONES Y ORGANISMOS</b>	<b>158</b>	<b>150</b>	<b>6</b>			<b>127</b>	<b>12</b>	<b>5</b>
<b>SERVICIOS</b>	<b>461.802</b>	<b>447.146</b>	<b>15.623</b>	<b>2.707</b>	<b>201</b>	<b>135.626</b>	<b>191.487</b>	<b>94.150</b>
<b>TOTAL ACTIVIDAD ECONOMICA</b>	<b>546.656</b>	<b>530.443</b>	<b>17.729</b>	<b>2.977</b>	<b>215</b>	<b>175.324</b>	<b>229.515</b>	<b>96.292</b>

**2.4.2M CONTRATOS DE TRABAJO SEGUN TIPO DE CONTRATO POR SECTOR, SECCIÓN Y DIVISIÓN DE ACTIVIDAD ECONÓMICA. MUJERES. MES (Continuación2)**

NOVIEMBRE 2011

	CONTRATOS INICIALES						CONV. EN INDEF.	
	TEMPORAL PERS. DISCAPACIDAD	RELEVO	JUBILAC. PARCIAL	SUST. JUBILAC. 64 AÑOS	PRACTICAS	FORMAC.		OTROS CONTRATOS
01 AGRIC., GANADERIA, CAZA Y ACTIV.			2		1	1	454	60
02 SILVICULTURA Y EXPLOTACION FORESTAL							1	3
03 PESCA Y ACUICULTURA.								2
<b>A AGRICULT.,GANADERIA,SILVICULTURA/ AGRICULTURA Y PESCA</b>			<b>2</b>		<b>1</b>	<b>1</b>	<b>455</b>	<b>65</b>
05 EXTRAC. DE ANTRACITA, HULLA Y LIGNIT.								1
06 EXTRAC. DE CRUDO DE PETROLEO Y PRODUCTOS								1
07 EXTRAC. DE MINERALES METALICOS.								1
08 OTRAS INDUST. EXTRACTIVAS.		1				1		3
09 ACTIV. DE APOYO A LAS INDUST.								3
<b>B INDUSTRIAS EXTRACTIVAS.</b>		<b>1</b>				<b>1</b>		<b>9</b>
10 INDUSTRIA DE LA ALIMENTACION.	12	13	11		22	33		370
11 FABRICACION DE BEBIDAS.		2			5	3		25
12 INDUSTRIA DEL TABACO.								3
13 INDUSTRIA TEXTIL.	2					1	4	32
14 CONFECCION DE PRENDAS DE VESTIR.	6	1	5		5	11	1	77
15 INDUSTRIA CUERO Y CALZADO.	1				1	15	5	50
16 IND. MADERA Y CORCHO, EXCEP. MADERA		1	1			2	1	15
17 INDUSTRIA DEL PAPEL.		2	6		2	2	1	15
18 ARTES GRAFICAS Y REPRODUC. DE SONIDO		3	2		7	3		40
19 COQUERIAS Y REFINO DE PETROLEO.					2			3
20 INDUSTRIA QUIMICA.	2	2	4		8			45
21 FABRICACION DE PRODUCT. FARMACEUTICOS		1	4		15			40
22 FABRICACION DE PRODUCT. CAUCHO Y PLAST.	5	2			4	1	1	64
23 FABRICAC. DE OTROS PRODUCT. MIMETICOS		4	2		1	5		29
24 METALURGIA, FABRIC.PRODUCT. HIERRO Y ACERO	1	2	3		5			10
25 FABRICAC. DE PRODUCT. METALICOS	2	6	5		9	3		81
26 FABRICAC. DE PRODUCT. INFORMATICA	1		2		12			13
27 FABRICACION DE MATERIAL Y EQUIPO ELECTRICOS		1	2		8			13
28 FABRIC. MAQUI. Y EQUIPO NO CLASIFICADOS		1	4		18	1		34
29 FABRICAC. DE VEHIC. DE MOTOR, FURCADOR	5	13	6		6	1		28
30 FABRICACION DE OTRO MATERIAL DE PLASTICO			4		6			24
31 FABRICACION DE MUEBLES.		1		1		1		30
32 OTRAS INDUSTRIAS MANUFACTURERAS	1	1		1	6	1		38
33 REPARACION E INSTALACION DE MAQUINARIA			2		4	2		36
<b>C INDUSTRIA MANUFACTURERA.</b>	<b>38</b>	<b>56</b>	<b>63</b>	<b>2</b>	<b>146</b>	<b>85</b>	<b>13</b>	<b>1.115</b>
35 SUMIN. ENERG. ELECTR., GAS, VAPOR Y CALOR	1				5			14
<b>D SUMINI. ENERG. ELECTRICA, GAS, VAPOR Y CALOR</b>	<b>1</b>				<b>5</b>			<b>14</b>
36 CAPTACION, DEPURACION Y DISTRIBUCION DE AGUA		4	1		11			12
37 RECOGIDA Y TRATAMIENTO DE AGUAS RESIDUALES		1						1
38 RECOGIDA, TRATAMIENTO Y ELIMINACION DE RESIDUOS	2	3	4	1	2		2	48
39 ACTIV. DE DESCONTAMINAC. Y OTRAS ACTIVIDADES								1
<b>E SUMINI. AGUA, ACTIV. DE SANEAM.</b>	<b>2</b>	<b>8</b>	<b>5</b>	<b>1</b>	<b>13</b>		<b>2</b>	<b>62</b>
<b>INDUSTRIA</b>	<b>41</b>	<b>65</b>	<b>68</b>	<b>3</b>	<b>164</b>	<b>86</b>	<b>15</b>	<b>1.200</b>
41 CONTRUCCION DE EDIFICIOS.	4	6	2		19	12	18	132
42 INGENIERIA CIVIL.					4		6	14
43 ACTIVIDADES DE CONSTRUCCION ESPECIALIZADAS	7	4	4		19	23	10	146
<b>F CONSTRUCCION.</b>	<b>11</b>	<b>10</b>	<b>6</b>		<b>42</b>	<b>35</b>	<b>34</b>	<b>292</b>
<b>CONSTRUCCION</b>	<b>11</b>	<b>10</b>	<b>6</b>		<b>42</b>	<b>35</b>	<b>34</b>	<b>292</b>
45 VENTA Y REPARAC. DE VEHIC. DE MOTOR	2	3	4		10	8	11	101
46 COMERC. AL MAYOR E INTERMEDIARIO	21	16	11		88	64	81	904
47 COMERCIO AL MENOR, EXCEP. DE VENTA AL POR MAYOR	65	53	41	2	130	682	37	3.634
<b>G COMERC. MAYOR Y MENOR, REPARAC.</b>	<b>88</b>	<b>72</b>	<b>56</b>	<b>2</b>	<b>228</b>	<b>754</b>	<b>129</b>	<b>4.639</b>
49 TRANSPORTE TERRESTRE Y POR TUBERIAS	1	8	6		9	7	1	161
50 TRANSPORTE MARITIMO Y POR VIAS ACUATICAS		1						7

**2.4.2M CONTRATOS DE TRABAJO SEGUN TIPO DE CONTRATO POR SECTOR, SECCIÓN Y DIVISIÓN DE ACTIVIDAD ECONÓMICA. MUJERES. MES (Continuación3)**

**NOVIEMBRE 2011**

	CONTRATOS INICIALES							CONV. EN INDEF.
	TEMPORAL PERS. DISCAPACIDAD	RELEVO	JUBILAC. PARCIAL	SUST. JUBILAC. 64 AÑOS	PRACTICAS	FORMAC.	OTROS CONTRATOS	
55 SERVICIOS DE ALOJAMIENTO.	5	20	11	1	19	21	33	410
56 SERVICIOS DE COMIDAS Y BEBIDAS.	30	15	10	1	14	283	69	2.694
<b>I HOSTELERIA.</b>	<b>35</b>	<b>35</b>	<b>21</b>	<b>2</b>	<b>33</b>	<b>304</b>	<b>102</b>	<b>3.104</b>
58 EDICION.	1			2	13		72	50
59 ACTIV. CINEMATOGRAF., DE VIDEO					3		15	26
60 ACTIV. DE PROG. Y EMISION DE R/			1		22		4	15
61 TELECOMUNICACIONES.	3				6	3		47
62 PROG., CONSULTO. Y OTRAS ACTIV.	3		1		65			155
63 SERVICIOS DE INFORMACION.	1				2			36
<b>J INFORMACION Y COMUNICACIONES.</b>	<b>8</b>		<b>2</b>	<b>2</b>	<b>111</b>	<b>3</b>	<b>91</b>	<b>329</b>
64 SERVIC. FINANCIEROS, EXCEP. SEC	1	6	7		30		1	63
65 SEGUROS, REASEGUROS Y FONDOS DE		1	4		7	1		34
66 ACTIV. AUXILIARES A LOS SERVIC.	2		2		6	8	2	94
<b>K ACTIVIDADES FINANCIERAS Y DE SEC</b>	<b>3</b>	<b>7</b>	<b>13</b>		<b>43</b>	<b>9</b>	<b>3</b>	<b>191</b>
68 ACTIVIDADES INMOBILIARIAS.			1		7	8	3	129
<b>L ACTIVIDADES INMOBILIARIAS.</b>			<b>1</b>		<b>7</b>	<b>8</b>	<b>3</b>	<b>129</b>
69 ACTIVIDADES JURIDICAS Y DE CONT	6	7	8		189	20	5	304
70 ACTIV. DE LAS SEDES CENTR., ACT	2		1		15	6	1	64
71 SERVIC. TECNIC. DE ARQUITEC. E	7	3	5		86	2	5	151
72 INVESTIGACION Y DESARROLLO.	2				156	15		65
73 PUBLICIDAD Y ESTUDIOS DE MERCAD	9				45	2	1	192
74 OTRAS ACTIVIDADES PROFESIONALES	2	1			14	2		56
75 ACTIVIDADES VETERINARIAS.	1				27	3		58
<b>M ACTIV. PROFESIONALES, CIENTIFIC/</b>	<b>29</b>	<b>11</b>	<b>14</b>		<b>532</b>	<b>50</b>	<b>12</b>	<b>890</b>
77 ACTIVIDADES DE ALQUILER.	3				11	31		140
78 ACTIVIDADES RELACIONADAS CON EL	5				3		5	51
79 ACTIV.AG.VIAJE,OPERADORES TURIS	2	3	3		7	1	5	140
80 ACTIVIDADES DE SEGURIDAD E INVE	1		1		1			31
81 SERVICIOS A EDIFICIOS Y ACTIVID	99	35	34	2	7	4	11	828
82 ACTIV. ADMINIST. DE OFICINA Y C	42	1			10	10	1	186
<b>N ACTIV. ADMINISTRATIVAS Y SERVICI</b>	<b>152</b>	<b>39</b>	<b>38</b>	<b>2</b>	<b>39</b>	<b>46</b>	<b>22</b>	<b>1.376</b>
84 ADMON. PUBLICA Y DEFENSA, SEG. S		103	63	35	33	541	42	83
<b>O ADMON. PUBLICA Y DEFENSA, SEGU</b>		<b>103</b>	<b>63</b>	<b>35</b>	<b>33</b>	<b>541</b>	<b>42</b>	<b>83</b>
85 EDUCACION.	10	119	132	10	324	296	231	478
<b>P EDUCACION.</b>	<b>10</b>	<b>119</b>	<b>132</b>	<b>10</b>	<b>324</b>	<b>296</b>	<b>231</b>	<b>478</b>
86 ACTIVIDADES SANITARIAS.	7	113	76	13	228	31	327	721
87 ASISTENCIA EN ESTABLECIMIENTOS	8	22	19		47	9	164	750
88 ACTIVIDADES DE SERVICIOS SOCIAL	102	11	13		27	12	8	359
<b>Q ACTIV. SANITARIAS Y DE SERVICIOS</b>	<b>117</b>	<b>146</b>	<b>108</b>	<b>13</b>	<b>302</b>	<b>52</b>	<b>499</b>	<b>1.830</b>
90 ACTIVIDADES DE CREACION, ARTIST						2	183	27
91 ACTIV. DE BIBLIOTECAS, ARCHIVOS		1			2	1	2	13
92 ACTIV. DE JUEGOS DE AZAR Y OTRA		1	1		1	2		41
93 ACTIV. DEPORTIVAS, RECREATIVAS	10				7	9	46	223
<b>R ACTIV. ARTISTICAS, RECREATIVAS Y</b>	<b>10</b>	<b>2</b>	<b>1</b>		<b>10</b>	<b>14</b>	<b>231</b>	<b>304</b>
94 ACTIVIDADES ASOCIATIVAS.	5	4	12	2	13	21	4	184
95 REPAR. DE ORDENADORES, EFECT. F					1	2		36
96 OTROS SERVICIOS PERSONALES.	34	4	1		70	79	20	713
<b>S OTROS SERVICIOS.</b>	<b>39</b>	<b>8</b>	<b>13</b>	<b>2</b>	<b>84</b>	<b>102</b>	<b>24</b>	<b>933</b>
97 ACTIVI. DE LOS HOGARES COMO EMP		1		1			364	47
98 ACTIV. DE LOS HOGARES COMO PROE								
<b>T ACTIV. HOGAR. COMO EMPLEADOR PEI</b>		<b>1</b>		<b>1</b>			<b>364</b>	<b>47</b>
99 ACTIVI. DE ORGANIZACIONES Y ORG								8
<b>U ACTIV. ORGANIZACIONES Y ORGANIS</b>								<b>8</b>
<b>SERVICIOS</b>	<b>496</b>	<b>587</b>	<b>479</b>	<b>70</b>	<b>1.772</b>	<b>2.193</b>	<b>1.755</b>	<b>14.656</b>
<b>TOTAL ACTIVIDAD ECONOMICA</b>	<b>548</b>	<b>662</b>	<b>555</b>	<b>73</b>	<b>1.979</b>	<b>2.315</b>	<b>2.259</b>	<b>16.213</b>

**2.5M CONTRATOS DE TRABAJO SEGUN NÚMERO DE TRABAJADORES DE LA EMPRESA CONTRATANTE. MES**

**NOVIEMBRE 2011**

	TOTAL	DE 1 A 25	DE 26 A 50	DE 51 A 100	DE 101 A 500	DE 501 A 1.000	DE 1.001 A 10.000	DE MAS DE 10.000	SIN DATO
<b>AMBOS SEXOS</b>									
INDEFINIDO ORDINARIO (Bonif. / No Bonif.)	42.055	23.128	3.924	3.618	6.272	1.604	2.168	37	1.304
INDEFINIDO FOMENTO DE LA CONTRATACIÓN INDEFINIDA	6.043	3.412	577	517	725	196	334	27	255
PERS. CON DISCAPACIDAD	565	306	33	56	97	20	28	1	24
OBRA O SERVICIO	497.287	248.796	53.219	47.209	88.031	36.104	16.930	34	6.964
EVENTUAL CIRCUNSTANCIAS DE LA PRODUCCION	484.900	227.054	45.336	45.351	92.353	29.713	38.285	102	6.706
INTERINIDAD	132.878	16.935	10.207	15.358	43.033	19.941	27.279	24	101
TEMPORAL PERS. DISCAPACIDAD	1.343	489	109	208	348	74	91		24
RELEVO	1.594	312	209	219	379	122	332	21	
JUBILACION PARCIAL	2.271	400	270	300	608	192	479	21	1
SUST. JUBILACION 64 AÑOS	183	34	16	21	46	20	41	5	
PRACTICAS	3.854	1.550	367	315	786	264	477	62	33
FORMACION	4.777	3.358	506	260	238	1	24		390
OTROS CONTRATOS	4.824	3.003	161	197	852	123	116		372
<b>TOTAL CONTRATOS INICIALES</b>	<b>1.182.574</b>	<b>528.777</b>	<b>114.934</b>	<b>113.629</b>	<b>233.768</b>	<b>88.374</b>	<b>86.584</b>	<b>334</b>	<b>16.174</b>
<b>CONVERTIDOS EN INDEFINIDOS</b>	<b>35.256</b>	<b>20.727</b>	<b>4.156</b>	<b>3.297</b>	<b>4.404</b>	<b>1.085</b>	<b>1.557</b>	<b>20</b>	<b>10</b>
<b>TOTAL CONTRATOS</b>	<b>1.217.830</b>	<b>549.504</b>	<b>119.090</b>	<b>116.926</b>	<b>238.172</b>	<b>89.459</b>	<b>88.141</b>	<b>354</b>	<b>16.184</b>
<b>HOMBRES</b>									
INDEFINIDO ORDINARIO (Bonif. / No Bonif.)	24.326	13.720	2.256	2.155	3.642	769	1.053	18	713
INDEFINIDO FOMENTO DE LA CONTRATACIÓN INDEFINIDA	3.066	1.695	312	282	378	82	190	5	122
PERS. CON DISCAPACIDAD	350	212	18	29	42	12	18	1	18
OBRA O SERVICIO	321.963	174.038	32.575	26.552	48.593	24.462	10.513	19	5.211
EVENTUAL CIRCUNSTANCIAS DE LA PRODUCCION	255.385	125.943	23.233	22.842	44.813	14.456	20.024	53	4.021
INTERINIDAD	36.586	5.197	3.014	3.984	11.251	5.290	7.817	7	26
TEMPORAL PERS. DISCAPACIDAD	795	283	65	128	197	51	57		14
RELEVO	932	213	124	136	233	49	162	15	
JUBILACION PARCIAL	1.716	313	187	230	471	144	358	13	
SUST. JUBILACION 64 AÑOS	110	25	12	11	32	8	18	4	
PRACTICAS	1.875	673	210	170	399	130	225	50	18
FORMACION	2.462	1.670	231	164	155		17		225
OTROS CONTRATOS	2.565	1.698	61	77	350	39	67		273
<b>TOTAL CONTRATOS INICIALES</b>	<b>652.131</b>	<b>325.680</b>	<b>62.298</b>	<b>56.760</b>	<b>110.556</b>	<b>45.492</b>	<b>40.519</b>	<b>185</b>	<b>10.641</b>
<b>CONVERTIDOS EN INDEFINIDOS</b>	<b>19.043</b>	<b>11.250</b>	<b>2.453</b>	<b>1.779</b>	<b>2.256</b>	<b>529</b>	<b>759</b>	<b>11</b>	<b>6</b>
<b>TOTAL CONTRATOS</b>	<b>671.174</b>	<b>336.930</b>	<b>64.751</b>	<b>58.539</b>	<b>112.812</b>	<b>46.021</b>	<b>41.278</b>	<b>196</b>	<b>10.647</b>
<b>MUJERES</b>									
INDEFINIDO ORDINARIO (Bonif. / No Bonif.)	17.729	9.408	1.668	1.463	2.630	835	1.115	19	591
INDEFINIDO FOMENTO DE LA CONTRATACIÓN INDEFINIDA	2.977	1.717	265	235	347	114	144	22	133
PERS. CON DISCAPACIDAD	215	94	15	27	55	8	10		6
OBRA O SERVICIO	175.324	74.758	20.644	20.657	39.438	11.642	6.417	15	1.753
EVENTUAL CIRCUNSTANCIAS DE LA PRODUCCION	229.515	101.111	22.103	22.509	47.540	15.257	18.261	49	2.685
INTERINIDAD	96.292	11.738	7.193	11.374	31.782	14.651	19.462	17	75
TEMPORAL PERS. DISCAPACIDAD	548	206	44	80	151	23	34		10
RELEVO	662	99	85	83	146	73	170	6	
JUBILACION PARCIAL	555	87	83	70	137	48	121	8	1
SUST. JUBILACION 64 AÑOS	73	9	4	10	14	12	23	1	
PRACTICAS	1.979	877	157	145	387	134	252	12	15
FORMACION	2.315	1.688	275	96	83	1	7		165
OTROS CONTRATOS	2.259	1.305	100	120	502	84	49		99
<b>TOTAL CONTRATOS INICIALES</b>	<b>530.443</b>	<b>203.097</b>	<b>52.636</b>	<b>56.869</b>	<b>123.212</b>	<b>42.882</b>	<b>46.065</b>	<b>149</b>	<b>5.533</b>
<b>CONVERTIDOS EN INDEFINIDOS</b>	<b>16.213</b>	<b>9.477</b>	<b>1.703</b>	<b>1.518</b>	<b>2.148</b>	<b>556</b>	<b>798</b>	<b>9</b>	<b>4</b>
<b>TOTAL CONTRATOS</b>	<b>546.656</b>	<b>212.574</b>	<b>54.339</b>	<b>58.387</b>	<b>125.360</b>	<b>43.438</b>	<b>46.863</b>	<b>158</b>	<b>5.537</b>

## 2.6M CONTRATOS DE TRABAJO SEGÚN DURACIÓN POR SEXO Y TIPO DE CONTRATO. MES

NOVIEMBRE 2011

	TOTAL	≤ 7 DIAS	> 7 Y ≤ 15 DIAS	>15 DIAS Y ≤ 1 MES	> 1 Y ≤ 3 MESES	> 3 Y ≤ 6 MESES	> 6 Y ≤ 12 MESES	> 12 MESES	INDETERMINADOS	INDEFINIDOS	DURACIÓN MEDIA EN DIAS
<b>AMBOS SEXOS</b>											
INDEFINIDO ORDINARIO (Bonif. / No Bonif)	42.055									42.055	
INDEFINIDO FOMENTO DE LA CONTRATACIÓN	6.043									6.043	
PERS. CON DISCAPACIDAD	565									565	
OBRA O SERVICIO	497.287	44.669	8.035	7.632	10.247	7.489	10.312	1.276	407.627		69,04
EVENTUAL CIRCUNSTANCIAS DE LA PRODUCCIÓN	484.900	170.291	38.231	89.537	117.456	57.974	11.301	110			50,31
INTERINIDAD	132.878	36.715	8.729	8.819	5.963	2.841	601	216	68.994		22,20
TEMPORAL PERS. DISCAPACIDAD	1.343						1.214	129			364,59
RELEVO	1.594	10	1	4	18	32	72	1.457			1.206,11
JUBILACION PARCIAL	2.271	12			5	5	26	1.998	225		1.440,52
SUST. JUBILACION 64 AÑOS	183						174	9			360,21
PRACTICAS	3.854					2.169	1.102	583			300,95
FORMACION	4.777					1.460	497	2.820			310,24
OTROS CONTRATOS	4.824	1.459	91	167	141	516	452	80	1.918		110,04
<b>TOTAL CONTRATOS INICIALES</b>	<b>1.182.574</b>	<b>253.156</b>	<b>55.087</b>	<b>106.159</b>	<b>133.830</b>	<b>72.486</b>	<b>25.751</b>	<b>8.678</b>	<b>478.764</b>	<b>48.663</b>	<b>61,65</b>
<b>CONVERTIDOS EN INDEFINIDOS</b>	<b>35.256</b>									<b>35.256</b>	
<b>TOTAL CONTRATOS</b>	<b>1.217.830</b>	<b>253.156</b>	<b>55.087</b>	<b>106.159</b>	<b>133.830</b>	<b>72.486</b>	<b>25.751</b>	<b>8.678</b>	<b>478.764</b>	<b>83.919</b>	<b>61,65</b>
<b>HOMBRES</b>											
INDEFINIDO ORDINARIO (Bonif. / No Bonif)	24.326									24.326	
INDEFINIDO FOMENTO DE LA CONTRATACIÓN	3.066									3.066	
PERS. CON DISCAPACIDAD	350									350	
OBRA O SERVICIO	321.963	23.731	3.604	4.203	4.866	3.576	4.297	839	276.847		67,11
EVENTUAL CIRCUNSTANCIAS DE LA PRODUCCIÓN	255.385	89.697	19.472	53.484	57.986	28.832	5.851	63			48,94
INTERINIDAD	36.586	9.089	2.534	2.762	1.840	563	201	70	19.527		24,09
TEMPORAL PERS. DISCAPACIDAD	795						719	76			365,40
RELEVO	932	7	1	3	11	19	51	840			1.167,29
JUBILACION PARCIAL	1.716	11			5	2	19	1.513	166		1.441,34
SUST. JUBILACION 64 AÑOS	110						105	5			360,31
PRACTICAS	1.875					1.072	543	260			296,74
FORMACION	2.462					777	239	1.446			308,46
OTROS CONTRATOS	2.565	880	27	78	50	288	209	49	984		106,19
<b>TOTAL CONTRATOS INICIALES</b>	<b>652.131</b>	<b>123.415</b>	<b>25.638</b>	<b>60.530</b>	<b>64.758</b>	<b>35.129</b>	<b>12.234</b>	<b>5.161</b>	<b>297.524</b>	<b>27.742</b>	<b>64,47</b>
<b>CONVERTIDOS EN INDEFINIDOS</b>	<b>19.043</b>									<b>19.043</b>	
<b>TOTAL CONTRATOS</b>	<b>671.174</b>	<b>123.415</b>	<b>25.638</b>	<b>60.530</b>	<b>64.758</b>	<b>35.129</b>	<b>12.234</b>	<b>5.161</b>	<b>297.524</b>	<b>46.785</b>	<b>64,47</b>
<b>MUJERES</b>											
INDEFINIDO ORDINARIO (Bonif. / No Bonif)	17.729									17.729	
INDEFINIDO FOMENTO DE LA CONTRATACIÓN	2.977									2.977	
PERS. CON DISCAPACIDAD	215									215	
OBRA O SERVICIO	175.324	20.938	4.431	3.429	5.381	3.913	6.015	437	130.780		70,99
EVENTUAL CIRCUNSTANCIAS DE LA PRODUCCIÓN	229.515	80.594	18.759	36.053	59.470	29.142	5.450	47			51,84
INTERINIDAD	96.292	27.626	6.195	6.057	4.123	2.278	400	146	49.467		21,51
TEMPORAL PERS. DISCAPACIDAD	548						495	53			363,43
RELEVO	662	3		1	7	13	21	617			1.260,77
JUBILACION PARCIAL	555	1				3	7	485	59		1.437,96
SUST. JUBILACION 64 AÑOS	73						69	4			360,05
PRACTICAS	1.979					1.097	559	323			304,94
FORMACION	2.315					683	258	1.374			312,13
OTROS CONTRATOS	2.259	579	64	89	91	228	243	31	934		114,64
<b>TOTAL CONTRATOS INICIALES</b>	<b>530.443</b>	<b>129.741</b>	<b>29.449</b>	<b>45.629</b>	<b>69.072</b>	<b>37.357</b>	<b>13.517</b>	<b>3.517</b>	<b>181.240</b>	<b>20.921</b>	<b>58,85</b>
<b>CONVERTIDOS EN INDEFINIDOS</b>	<b>16.213</b>									<b>16.213</b>	
<b>TOTAL CONTRATOS</b>	<b>546.656</b>	<b>129.741</b>	<b>29.449</b>	<b>45.629</b>	<b>69.072</b>	<b>37.357</b>	<b>13.517</b>	<b>3.517</b>	<b>181.240</b>	<b>37.134</b>	<b>58,85</b>

## 2.7M CONTRATOS DE TRABAJO SEGÚN TIPO DE JORNADA POR SEXO Y TIPO DE CONTRATO. MES

NOVIEMBRE 2011

	TOTAL	JORNADA PARCIAL	JORNADA COMPLETA	FIJOS DISCONTINUOS
<b>AMBOS SEXOS</b>				
INDEFINIDO ORDINARIO (Bonif. / No Bonif.)	42.055	11.332	23.371	7.352
INDEFINIDO FOMENTO DE LA CONTRATACIÓN INDEFINIDA	6.043	1.875	3.667	501
PERS. CON DISCAPACIDAD	565	194	333	38
OBRA O SERVICIO	497.287	129.043	368.244	
EVENTUAL CIRCUNSTANCIAS DE LA PRODUCCION	484.900	165.922	318.978	
INTERINIDAD	132.878	45.761	87.117	
TEMPORAL PERS. DISCAPACIDAD	1.343	553	790	
RELEVO	1.594	601	993	
JUBILACION PARCIAL	2.271	2.271		
SUST. JUBILACION 64 AÑOS	183		183	
PRACTICAS	3.854	863	2.991	
FORMACION	4.777		4.777	
OTROS CONTRATOS	4.824	20	4.804	
<b>TOTAL CONTRATOS INICIALES</b>	<b>1.182.574</b>	<b>358.435</b>	<b>816.248</b>	<b>7.891</b>
<b>CONVERTIDOS EN INDEFINIDOS</b>	<b>35.256</b>	<b>10.859</b>	<b>23.448</b>	<b>949</b>
<b>TOTAL CONTRATOS</b>	<b>1.217.830</b>	<b>369.294</b>	<b>839.696</b>	<b>8.840</b>
<b>HOMBRES</b>				
INDEFINIDO ORDINARIO (Bonif. / No Bonif.)	24.326	5.125	14.966	4.235
INDEFINIDO FOMENTO DE LA CONTRATACIÓN INDEFINIDA	3.066	666	2.159	241
PERS. CON DISCAPACIDAD	350	99	232	19
OBRA O SERVICIO	321.963	55.918	266.045	
EVENTUAL CIRCUNSTANCIAS DE LA PRODUCCION	255.385	67.275	188.110	
INTERINIDAD	36.586	6.966	29.620	
TEMPORAL PERS. DISCAPACIDAD	795	251	544	
RELEVO	932	242	690	
JUBILACION PARCIAL	1.716	1.716		
SUST. JUBILACION 64 AÑOS	110		110	
PRACTICAS	1.875	317	1.558	
FORMACION	2.462		2.462	
OTROS CONTRATOS	2.565	5	2.560	
<b>TOTAL CONTRATOS INICIALES</b>	<b>652.131</b>	<b>138.580</b>	<b>509.056</b>	<b>4.495</b>
<b>CONVERTIDOS EN INDEFINIDOS</b>	<b>19.043</b>	<b>4.101</b>	<b>14.509</b>	<b>433</b>
<b>TOTAL CONTRATOS</b>	<b>671.174</b>	<b>142.681</b>	<b>523.565</b>	<b>4.928</b>
<b>MUJERES</b>				
INDEFINIDO ORDINARIO (Bonif. / No Bonif.)	17.729	6.207	8.405	3.117
INDEFINIDO FOMENTO DE LA CONTRATACIÓN INDEFINIDA	2.977	1.209	1.508	260
PERS. CON DISCAPACIDAD	215	95	101	19
OBRA O SERVICIO	175.324	73.125	102.199	
EVENTUAL CIRCUNSTANCIAS DE LA PRODUCCION	229.515	98.647	130.868	
INTERINIDAD	96.292	38.795	57.497	
TEMPORAL PERS. DISCAPACIDAD	548	302	246	
RELEVO	662	359	303	
JUBILACION PARCIAL	555	555		
SUST. JUBILACION 64 AÑOS	73		73	
PRACTICAS	1.979	546	1.433	
FORMACION	2.315		2.315	
OTROS CONTRATOS	2.259	15	2.244	
<b>TOTAL CONTRATOS INICIALES</b>	<b>530.443</b>	<b>219.855</b>	<b>307.192</b>	<b>3.396</b>
<b>CONVERTIDOS EN INDEFINIDOS</b>	<b>16.213</b>	<b>6.758</b>	<b>8.939</b>	<b>516</b>
<b>TOTAL CONTRATOS</b>	<b>546.656</b>	<b>226.613</b>	<b>316.131</b>	<b>3.912</b>

### 3.1M CONTRATOS DE TRABAJO EN EL SECTOR AGRICULTURA SEGÚN EDAD POR SEXO Y TIPO DE CONTRATOS. MES

NOVIEMBRE 2011

TOTAL EDAD	DE 16 A 19 AÑOS	DE 20 A 24 AÑOS	DE 25 A 29 AÑOS	DE 30 A 34 AÑOS	DE 35 A 39 AÑOS	DE 40 A 44 AÑOS	DE 45 A 49 AÑOS	DE 50 A 54 AÑOS	DE 55 A 59 AÑOS	MAYOR DE 59 AÑOS	
<b>AMBOS SEXOS</b>											
INDEFINIDO ORDINARIO (Bonif. / No Bonif.)	2.938	57	276	387	538	533	452	355	211	93	36
INDEFINIDO FOMENTO DE LA CONTRATACIÓN	169	5	28	27	21	10	10	26	31	5	6
PERS. CON DISCAPACIDAD	9				2	1	3	1	1		1
OBRA O SERVICIO	101.412	3.399	11.890	13.714	15.672	14.981	14.689	12.152	8.482	4.150	2.283
EVENTUAL CIRCUNSTANCIAS DE LA PRODUCCIÓN	75.539	2.376	8.336	9.074	10.158	10.359	10.856	10.515	7.453	3.916	2.496
INTERINIDAD	252	2	27	41	39	46	42	23	19	10	3
TEMPORAL PERS. DISCAPACIDAD	8			1		1	2	1	1	1	1
RELEVO	5	1		1	1	1		1			
JUBILACION PARCIAL	9										9
SUST. JUBILACION 64 AÑOS	1				1						
PRACTICAS	6		1	2	2	1					
FORMACION	9	1	7	1							
OTROS CONTRATOS	1.155	30	136	127	136	151	169	162	127	72	45
<b>TOTAL CONTRATOS INICIALES</b>	<b>181.512</b>	<b>5.871</b>	<b>20.701</b>	<b>23.375</b>	<b>26.570</b>	<b>26.084</b>	<b>26.223</b>	<b>23.236</b>	<b>16.325</b>	<b>8.247</b>	<b>4.880</b>
<b>CONVERTIDOS EN INDEFINIDOS</b>	<b>461</b>	<b>15</b>	<b>50</b>	<b>76</b>	<b>97</b>	<b>61</b>	<b>63</b>	<b>34</b>	<b>36</b>	<b>16</b>	<b>13</b>
<b>TOTAL CONTRATOS</b>	<b>181.973</b>	<b>5.886</b>	<b>20.751</b>	<b>23.451</b>	<b>26.667</b>	<b>26.145</b>	<b>26.286</b>	<b>23.270</b>	<b>16.361</b>	<b>8.263</b>	<b>4.893</b>
<b>HOMBRES</b>											
INDEFINIDO ORDINARIO (Bonif. / No Bonif.)	2.418	44	219	307	441	447	364	298	187	82	29
INDEFINIDO FOMENTO DE LA CONTRATACIÓN	147	4	24	26	16	10	6	23	27	5	6
PERS. CON DISCAPACIDAD	8				2	1	3	1	1		
OBRA O SERVICIO	71.417	2.821	9.327	10.335	11.438	10.395	9.525	7.559	5.627	2.914	1.476
EVENTUAL CIRCUNSTANCIAS DE LA PRODUCCIÓN	51.065	1.969	6.530	6.616	7.087	6.619	6.694	6.404	4.757	2.760	1.629
INTERINIDAD	198	2	20	32	28	35	31	19	18	10	3
TEMPORAL PERS. DISCAPACIDAD	8			1		1	2	1	1	1	1
RELEVO	5	1		1	1	1		1			
JUBILACION PARCIAL	7										7
SUST. JUBILACION 64 AÑOS	1				1						
PRACTICAS	5		1	1	2	1					
FORMACION	8		7	1							
OTROS CONTRATOS	700	27	93	87	83	82	98	87	77	43	23
<b>TOTAL CONTRATOS INICIALES</b>	<b>125.987</b>	<b>4.868</b>	<b>16.221</b>	<b>17.407</b>	<b>19.099</b>	<b>17.592</b>	<b>16.723</b>	<b>14.393</b>	<b>10.695</b>	<b>5.815</b>	<b>3.174</b>
<b>CONVERTIDOS EN INDEFINIDOS</b>	<b>396</b>	<b>14</b>	<b>43</b>	<b>60</b>	<b>85</b>	<b>54</b>	<b>50</b>	<b>31</b>	<b>35</b>	<b>14</b>	<b>10</b>
<b>TOTAL CONTRATOS</b>	<b>126.383</b>	<b>4.882</b>	<b>16.264</b>	<b>17.467</b>	<b>19.184</b>	<b>17.646</b>	<b>16.773</b>	<b>14.424</b>	<b>10.730</b>	<b>5.829</b>	<b>3.184</b>
<b>MUJERES</b>											
INDEFINIDO ORDINARIO (Bonif. / No Bonif.)	520	13	57	80	97	86	88	57	24	11	7
INDEFINIDO FOMENTO DE LA CONTRATACIÓN	22	1	4	1	5		4	3	4		
PERS. CON DISCAPACIDAD	1										1
OBRA O SERVICIO	29.995	578	2.563	3.379	4.234	4.586	5.164	4.593	2.855	1.236	807
EVENTUAL CIRCUNSTANCIAS DE LA PRODUCCIÓN	24.474	407	1.806	2.458	3.071	3.740	4.162	4.111	2.696	1.156	867
INTERINIDAD	54		7	9	11	11	11	4	1		
TEMPORAL PERS. DISCAPACIDAD											
RELEVO											
JUBILACION PARCIAL	2										2
SUST. JUBILACION 64 AÑOS											
PRACTICAS	1			1							
FORMACION	1	1									
OTROS CONTRATOS	455	3	43	40	53	69	71	75	50	29	22
<b>TOTAL CONTRATOS INICIALES</b>	<b>55.525</b>	<b>1.003</b>	<b>4.480</b>	<b>5.968</b>	<b>7.471</b>	<b>8.492</b>	<b>9.500</b>	<b>8.843</b>	<b>5.630</b>	<b>2.432</b>	<b>1.706</b>
<b>CONVERTIDOS EN INDEFINIDOS</b>	<b>65</b>	<b>1</b>	<b>7</b>	<b>16</b>	<b>12</b>	<b>7</b>	<b>13</b>	<b>3</b>	<b>1</b>	<b>2</b>	<b>3</b>
<b>TOTAL CONTRATOS</b>	<b>55.590</b>	<b>1.004</b>	<b>4.487</b>	<b>5.984</b>	<b>7.483</b>	<b>8.499</b>	<b>9.513</b>	<b>8.846</b>	<b>5.631</b>	<b>2.434</b>	<b>1.709</b>



### 3.2M CONTRATOS DE TRABAJO EN EL SECTOR AGRICULTURA SEGÚN NIVEL DE ESTUDIOS TERMINADOS POR SEXO Y TIPO DE CONTRATOS. MES

NOVIEMBRE 2011

	TOTAL	ANALFABETOS	ESTUDIOS PRIMARIOS	EST. SECUNDARIOS		EST. POSTSECUNDARIOS			
				PROGRAMAS F.P.	EDUCACION GENERAL	TEC.PROF.SU P.	PRIMER CICLO	SEGUNDO Y TERCER CICLO	OTROS
<b>AMBOS SEXOS</b>									
INDEFINIDO ORDINARIO (Boní. / Nc	2.938	1.244	573	57	1.010	24	12	18	
INDEFINIDO FOMENTO DE LA CONTRAT	169	11	22	4	127	1	1	3	
PERS. CON DISCAPACIDAD	9	1	1		6			1	
OBRA O SERVICIO	101.412	23.950	27.157	447	49.256	185	148	269	
EVENTUAL CIRCUNSTANCIAS DE LA PF	75.539	17.790	18.024	636	38.374	287	200	228	
INTERINIDAD	252	74	28	14	116	8	2	10	
TEMPORAL PERS. DISCAPACIDAD	8				8				
RELEVO	5				5				
JUBILACION PARCIAL	9	1	1		7				
SUST. JUBILACION 64 AÑOS	1				1				
PRACTICAS	6		1				2	3	
FORMACION	9	2		2	5				
OTROS CONTRATOS	1.155	165	210	26	736	12	1	5	
<b>TOTAL CONTRATOS INICIALES</b>	<b>181.512</b>	<b>43.238</b>	<b>46.017</b>	<b>1.186</b>	<b>89.651</b>	<b>517</b>	<b>366</b>	<b>537</b>	
<b>CONVERTIDOS EN INDEFINIDOS</b>	<b>461</b>	<b>95</b>	<b>76</b>	<b>15</b>	<b>263</b>	<b>5</b>	<b>5</b>	<b>2</b>	
<b>TOTAL CONTRATOS</b>	<b>181.973</b>	<b>43.333</b>	<b>46.093</b>	<b>1.201</b>	<b>89.914</b>	<b>522</b>	<b>371</b>	<b>539</b>	
<b>HOMBRES</b>									
INDEFINIDO ORDINARIO (Boní. / Nc	2.418	1.010	474	54	835	22	11	12	
INDEFINIDO FOMENTO DE LA CONTRAT	147	7	17	4	115	1	1	2	
PERS. CON DISCAPACIDAD	8	1			6			1	
OBRA O SERVICIO	71.417	17.480	18.998	334	34.256	123	88	138	
EVENTUAL CIRCUNSTANCIAS DE LA PF	51.065	12.149	12.551	367	25.594	145	117	142	
INTERINIDAD	198	65	18	11	96	5	1	2	
TEMPORAL PERS. DISCAPACIDAD	8				8				
RELEVO	5				5				
JUBILACION PARCIAL	7	1			6				
SUST. JUBILACION 64 AÑOS	1				1				
PRACTICAS	5		1				1	3	
FORMACION	8	1		2	5				
OTROS CONTRATOS	700	106	148	15	421	7		3	
<b>TOTAL CONTRATOS INICIALES</b>	<b>125.987</b>	<b>30.820</b>	<b>32.207</b>	<b>787</b>	<b>61.348</b>	<b>303</b>	<b>219</b>	<b>303</b>	
<b>CONVERTIDOS EN INDEFINIDOS</b>	<b>396</b>	<b>81</b>	<b>65</b>	<b>13</b>	<b>232</b>	<b>1</b>	<b>4</b>		
<b>TOTAL CONTRATOS</b>	<b>126.383</b>	<b>30.901</b>	<b>32.272</b>	<b>800</b>	<b>61.580</b>	<b>304</b>	<b>223</b>	<b>303</b>	
<b>MUJERES</b>									
INDEFINIDO ORDINARIO (Boní. / Nc	520	234	99	3	175	2	1	6	
INDEFINIDO FOMENTO DE LA CONTRAT	22	4	5		12			1	
PERS. CON DISCAPACIDAD	1		1						
OBRA O SERVICIO	29.995	6.470	8.159	113	15.000	62	60	131	
EVENTUAL CIRCUNSTANCIAS DE LA PF	24.474	5.641	5.473	269	12.780	142	83	86	
INTERINIDAD	54	9	10	3	20	3	1	8	
TEMPORAL PERS. DISCAPACIDAD									
RELEVO									
JUBILACION PARCIAL	2		1		1				
SUST. JUBILACION 64 AÑOS									
PRACTICAS	1						1		
FORMACION	1	1							
OTROS CONTRATOS	455	59	62	11	315	5	1	2	
<b>TOTAL CONTRATOS INICIALES</b>	<b>55.525</b>	<b>12.418</b>	<b>13.810</b>	<b>399</b>	<b>28.303</b>	<b>214</b>	<b>147</b>	<b>234</b>	
<b>CONVERTIDOS EN INDEFINIDOS</b>	<b>65</b>	<b>14</b>	<b>11</b>	<b>2</b>	<b>31</b>	<b>4</b>	<b>1</b>	<b>2</b>	
<b>TOTAL CONTRATOS</b>	<b>55.590</b>	<b>12.432</b>	<b>13.821</b>	<b>401</b>	<b>28.334</b>	<b>218</b>	<b>148</b>	<b>236</b>	

### 3.3M CONTRATOS DE TRABAJO EN EL SECTOR AGRICULTURA SEGUN GRUPO PRINCIPAL DE OCUPACION DEL PUESTO POR SEXO Y TIPO DE CONTRATO. MES

NOVIEMBRE 2011

	TOTAL	A DIRECT. Y GERENT.	B TÉCNIC. Y PROF. SALUD Y ENSEÑAN.	C OTROS TÉCNIC. CIENT. E INTELECT.	D TÉCNICOS, PROFES. DE APOYO	E EMPLEADOS OFICINA NO PÚBLICO	F EMPLEADOS OFICINA PÚBLICO	G TRAB. SERV. RESTAUR. Y COMER.	H TRABAJ. SERV. SALUD
<b>AMBOS SEXOS</b>									
INDEFINIDO ORDINARIO (Boni. / No Boni.)	2.938	13	2	9	63	18	6	20	2
INDEFINIDO FOMENTO DE LA CONTRATACIÓN	169	1		1	5	2	1	1	
PERS. CON DISCAPACIDAD	9						1		
OBRA O SERVICIO	101.412	5	9	77	143	56	29	17	17
EVENTUAL CIRCUNSTANCIAS DE LA PRODUCC	75.539	1	13	15	44	73	32	14	37
INTERINIDAD	252		6	4	7	9	2	2	16
TEMPORAL PERS. DISCAPACIDAD	8								
RELEVO	5								
JUBILACION PARCIAL	9							1	
SUST. JUBILACION 64 AÑOS	1								
PRACTICAS	6			2					
FORMACION	9				1			1	
OTROS CONTRATOS	1.155					1			1
<b>TOTAL CONTRATOS INICIALES</b>	<b>181.512</b>	<b>20</b>	<b>30</b>	<b>108</b>	<b>263</b>	<b>159</b>	<b>71</b>	<b>56</b>	<b>73</b>
<b>CONVERTIDOS EN INDEFINIDOS</b>	<b>461</b>	<b>1</b>		<b>5</b>	<b>7</b>	<b>6</b>	<b>11</b>	<b>4</b>	
<b>TOTAL CONTRATOS</b>	<b>181.973</b>	<b>21</b>	<b>30</b>	<b>113</b>	<b>270</b>	<b>165</b>	<b>82</b>	<b>60</b>	<b>73</b>
<b>HOMBRES</b>									
INDEFINIDO ORDINARIO (Boni. / No Boni.)	2.418	8	1	8	60	6	2	17	1
INDEFINIDO FOMENTO DE LA CONTRATACIÓN	147			1	5	1	1	1	
PERS. CON DISCAPACIDAD	8						1		
OBRA O SERVICIO	71.417	5	6	41	117	15	5	14	7
EVENTUAL CIRCUNSTANCIAS DE LA PRODUCC	51.065		8	9	36	26	4	6	11
INTERINIDAD	198		2	2	6	1	2	2	7
TEMPORAL PERS. DISCAPACIDAD	8								
RELEVO	5								
JUBILACION PARCIAL	7							1	
SUST. JUBILACION 64 AÑOS	1								
PRACTICAS	5			1					
FORMACION	8				1			1	
OTROS CONTRATOS	700								
<b>TOTAL CONTRATOS INICIALES</b>	<b>125.987</b>	<b>13</b>	<b>17</b>	<b>62</b>	<b>225</b>	<b>49</b>	<b>15</b>	<b>42</b>	<b>26</b>
<b>CONVERTIDOS EN INDEFINIDOS</b>	<b>396</b>			<b>3</b>	<b>7</b>	<b>1</b>		<b>4</b>	
<b>TOTAL CONTRATOS</b>	<b>126.383</b>	<b>13</b>	<b>17</b>	<b>65</b>	<b>232</b>	<b>50</b>	<b>15</b>	<b>46</b>	<b>26</b>
<b>MUJERES</b>									
INDEFINIDO ORDINARIO (Boni. / No Boni.)	520	5	1	1	3	12	4	3	1
INDEFINIDO FOMENTO DE LA CONTRATACIÓN	22	1				1			
PERS. CON DISCAPACIDAD	1								
OBRA O SERVICIO	29.995		3	36	26	41	24	3	10
EVENTUAL CIRCUNSTANCIAS DE LA PRODUCC	24.474	1	5	6	8	47	28	8	26
INTERINIDAD	54		4	2	1	8			9
TEMPORAL PERS. DISCAPACIDAD									
RELEVO									
JUBILACION PARCIAL	2								
SUST. JUBILACION 64 AÑOS									
PRACTICAS	1			1					
FORMACION	1								
OTROS CONTRATOS	455					1			1
<b>TOTAL CONTRATOS INICIALES</b>	<b>55.525</b>	<b>7</b>	<b>13</b>	<b>46</b>	<b>38</b>	<b>110</b>	<b>56</b>	<b>14</b>	<b>47</b>
<b>CONVERTIDOS EN INDEFINIDOS</b>	<b>65</b>	<b>1</b>		<b>2</b>		<b>5</b>	<b>11</b>		
<b>TOTAL CONTRATOS</b>	<b>55.590</b>	<b>8</b>	<b>13</b>	<b>48</b>	<b>38</b>	<b>115</b>	<b>67</b>	<b>14</b>	<b>47</b>

**3.3M CONTRATOS DE TRABAJO EN EL SECTOR AGRICULTURA SEGUN GRUPO PRINCIPAL DE OCUPACION DEL PUESTO POR SEXO Y TIPO DE CONTRATO. MES (Continuación)**

NOVIEMBRE 2011

	I TRAB. SERV PROT. Y SEGUR.	J TRAB. CUAL. AGRIC. GANAD.	K TRAB. CUALIF. CONSTR.	L TRAB. CUAL. INDUST. MANUFAC.	M OPERADOR INSTAL. Y MAQUIN.	N CONDUC. OPERAD. MAQUIN. MOVIL.	O TRABAJ. NO CUAL. SERVICIOS	P PEONES AGRICULT. CONSTRUC.	Q OCUPAC. MILITARES
<b>AMBOS SEXOS</b>									
INDEFINIDO ORDINARIO (Bonif. / No Bonif.)	6	743	1	31	13	136	13	1.861	1
INDEFINIDO FOMENTO DE LA CONTRATACIÓN I	2	37		3	3	10		103	
PERS. CON DISCAPACIDAD	2	2						4	
OBRA O SERVICIO	59	10.132	69	540	68	2.209	591	87.388	3
EVENTUAL CIRCUNSTANCIAS DE LA PRODUCCIO	72	10.873	9	87	5	1.900	1.265	61.099	
INTERINIDAD	34	67		8	1	9	4	83	
TEMPORAL PERS. DISCAPACIDAD	1	1				3		3	
RELEVO	1	3		1					
JUBILACION PARCIAL	1	3		1	2			1	
SUST. JUBILACION 64 AÑOS						1			
PRACTICAS		3						1	
FORMACION		5		1				1	
OTROS CONTRATOS		29				25	11	1.088	
<b>TOTAL CONTRATOS INICIALES</b>	<b>178</b>	<b>21.898</b>	<b>79</b>	<b>672</b>	<b>92</b>	<b>4.293</b>	<b>1.884</b>	<b>151.632</b>	<b>4</b>
<b>CONVERTIDOS EN INDEFINIDOS</b>	<b>5</b>	<b>73</b>		<b>6</b>	<b>3</b>	<b>41</b>	<b>10</b>	<b>289</b>	
<b>TOTAL CONTRATOS</b>	<b>183</b>	<b>21.971</b>	<b>79</b>	<b>678</b>	<b>95</b>	<b>4.334</b>	<b>1.894</b>	<b>151.921</b>	<b>4</b>
<b>HOMBRES</b>									
INDEFINIDO ORDINARIO (Bonif. / No Bonif.)	4	686	1	21	13	135	7	1.447	1
INDEFINIDO FOMENTO DE LA CONTRATACIÓN I	1	36		2	3	10		86	
PERS. CON DISCAPACIDAD	2	1						4	
OBRA O SERVICIO	57	7.708	69	322	53	2.175	435	60.387	1
EVENTUAL CIRCUNSTANCIAS DE LA PRODUCCIO	64	7.576	9	62	5	1.847	678	40.724	
INTERINIDAD	34	60		3	1	9	4	65	
TEMPORAL PERS. DISCAPACIDAD	1	1				3		3	
RELEVO	1	3		1					
JUBILACION PARCIAL	1	3			1			1	
SUST. JUBILACION 64 AÑOS						1			
PRACTICAS		3						1	
FORMACION		5		1					
OTROS CONTRATOS		24				25	6	645	
<b>TOTAL CONTRATOS INICIALES</b>	<b>165</b>	<b>16.106</b>	<b>79</b>	<b>412</b>	<b>76</b>	<b>4.205</b>	<b>1.130</b>	<b>103.363</b>	<b>2</b>
<b>CONVERTIDOS EN INDEFINIDOS</b>	<b>4</b>	<b>71</b>		<b>6</b>	<b>3</b>	<b>40</b>	<b>8</b>	<b>249</b>	
<b>TOTAL CONTRATOS</b>	<b>169</b>	<b>16.177</b>	<b>79</b>	<b>418</b>	<b>79</b>	<b>4.245</b>	<b>1.138</b>	<b>103.612</b>	<b>2</b>
<b>MUJERES</b>									
INDEFINIDO ORDINARIO (Bonif. / No Bonif.)	2	57		10		1	6	414	
INDEFINIDO FOMENTO DE LA CONTRATACIÓN I	1	1		1				17	
PERS. CON DISCAPACIDAD		1							
OBRA O SERVICIO	2	2.424		218	15	34	156	27.001	2
EVENTUAL CIRCUNSTANCIAS DE LA PRODUCCIO	8	3.297		25		53	587	20.375	
INTERINIDAD		7		5				18	
TEMPORAL PERS. DISCAPACIDAD									
RELEVO									
JUBILACION PARCIAL				1	1				
SUST. JUBILACION 64 AÑOS									
PRACTICAS									
FORMACION								1	
OTROS CONTRATOS		5					5	443	
<b>TOTAL CONTRATOS INICIALES</b>	<b>13</b>	<b>5.792</b>		<b>260</b>	<b>16</b>	<b>88</b>	<b>754</b>	<b>48.269</b>	<b>2</b>
<b>CONVERTIDOS EN INDEFINIDOS</b>	<b>1</b>	<b>2</b>				<b>1</b>	<b>2</b>	<b>40</b>	
<b>TOTAL CONTRATOS</b>	<b>14</b>	<b>5.794</b>		<b>260</b>	<b>16</b>	<b>89</b>	<b>756</b>	<b>48.309</b>	<b>2</b>

(\*) Según Ley 12/2001, Ley 43/2007

### 3.4M CONTRATOS DE TRABAJO EN EL SECTOR AGRICULTURA SEGÚN DURACIÓN POR SEXO Y TIPO DE CONTRATO. MES

NOVIEMBRE 2011

	TOTAL	≤ 7 DIAS	> 7 Y ≤ 15 DIAS	>15 DIAS Y ≤ 1 MES	> 1 Y ≤ 3 MESES	> 3 Y ≤ 6 MESES	> 6 Y ≤ 12 MESES	> 12 MESES	INDETERMINADOS	INDEFINIDOS	DURACIÓN MEDIA EN DIAS
<b>AMBOS SEXOS</b>											
INDEFINIDO ORDINARIO (Bonif. / No Bonif.)	2.938									2.938	
INDEFINIDO FOMENTO DE LA CONTRATACIÓN I	169									169	
PERS. CON DISCAPACIDAD	9									9	
OBRA O SERVICIO	101.412	861	572	1.357	545	188	197	28	97.664		46,90
EVENTUAL CIRCUNSTANCIAS DE LA PRODUCCION	75.539	10.766	10.737	49.114	3.154	1.355	408	5			25,87
INTERINIDAD	252	13	8	15	38	5	2		171		49,07
TEMPORAL PERS. DISCAPACIDAD	8						7	1			360,13
SUST. JUBILACION 64 AÑOS	5							5			994,60
RELEVO	9							8	1		1.133,38
JUBILACION PARCIAL	1							1			360,00
PRACTICAS	6					4	2				182,67
FORMACION	9					3		6			303,33
OTROS CONTRATOS	1.155	9	11	74	7	2	7		1.045		48,55
<b>TOTAL CONTRATOS INICIALES</b>	<b>181.512</b>	<b>11.649</b>	<b>11.328</b>	<b>50.560</b>	<b>3.744</b>	<b>1.557</b>	<b>624</b>	<b>53</b>	<b>98.881</b>	<b>3.116</b>	<b>27,17</b>
<b>CONVERTIDOS EN INDEFINIDOS</b>	<b>461</b>									<b>461</b>	
<b>TOTAL CONTRATOS</b>	<b>181.973</b>	<b>11.649</b>	<b>11.328</b>	<b>50.560</b>	<b>3.744</b>	<b>1.557</b>	<b>624</b>	<b>53</b>	<b>98.881</b>	<b>3.577</b>	<b>27,17</b>
<b>HOMBRES</b>											
INDEFINIDO ORDINARIO (Bonif. / No Bonif.)	2.418									2.418	
INDEFINIDO FOMENTO DE LA CONTRATACIÓN I	147									147	
PERS. CON DISCAPACIDAD	8									8	
OBRA O SERVICIO	71.417	464	228	696	320	142	144	27	69.396		59,53
EVENTUAL CIRCUNSTANCIAS DE LA PRODUCCION	51.065	6.880	6.578	33.905	2.301	1.072	324	5			27,13
INTERINIDAD	198	7	5	10	34	2	1		139		51,36
TEMPORAL PERS. DISCAPACIDAD	8						7	1			360,13
SUST. JUBILACION 64 AÑOS	5							5			994,60
RELEVO	7							6	1		1.031,17
JUBILACION PARCIAL	1							1			360,00
PRACTICAS	5					4	1				183,00
FORMACION	8					3		5			295,63
OTROS CONTRATOS	700	6	7	44	2		3		638		39,84
<b>TOTAL CONTRATOS INICIALES</b>	<b>125.987</b>	<b>7.357</b>	<b>6.818</b>	<b>34.655</b>	<b>2.657</b>	<b>1.223</b>	<b>481</b>	<b>49</b>	<b>70.174</b>	<b>2.573</b>	<b>28,72</b>
<b>CONVERTIDOS EN INDEFINIDOS</b>	<b>396</b>									<b>396</b>	
<b>TOTAL CONTRATOS</b>	<b>126.383</b>	<b>7.357</b>	<b>6.818</b>	<b>34.655</b>	<b>2.657</b>	<b>1.223</b>	<b>481</b>	<b>49</b>	<b>70.174</b>	<b>2.969</b>	<b>28,72</b>
<b>MUJERES</b>											
INDEFINIDO ORDINARIO (Bonif. / No Bonif.)	520									520	
INDEFINIDO FOMENTO DE LA CONTRATACIÓN I	22									22	
PERS. CON DISCAPACIDAD	1									1	
OBRA O SERVICIO	29.995	397	344	661	225	46	53	1	28.268		32,11
EVENTUAL CIRCUNSTANCIAS DE LA PRODUCCION	24.474	3.886	4.159	15.209	853	283	84				23,25
INTERINIDAD	54	6	3	5	4	3	1		32		42,95
TEMPORAL PERS. DISCAPACIDAD											
SUST. JUBILACION 64 AÑOS											
RELEVO	2							2			1.440,00
JUBILACION PARCIAL											
PRACTICAS	1						1				181,00
FORMACION	1							1			365,00
OTROS CONTRATOS	455	3	4	30	5	2	4		407		59,81
<b>TOTAL CONTRATOS INICIALES</b>	<b>55.525</b>	<b>4.292</b>	<b>4.510</b>	<b>15.905</b>	<b>1.087</b>	<b>334</b>	<b>143</b>	<b>4</b>	<b>28.707</b>	<b>543</b>	<b>24,04</b>
<b>CONVERTIDOS EN INDEFINIDOS</b>	<b>65</b>									<b>65</b>	
<b>TOTAL CONTRATOS</b>	<b>55.590</b>	<b>4.292</b>	<b>4.510</b>	<b>15.905</b>	<b>1.087</b>	<b>334</b>	<b>143</b>	<b>4</b>	<b>28.707</b>	<b>608</b>	<b>24,04</b>

#### 4.1M CONTRATOS DE TRABAJO EN EL SECTOR INDUSTRIA SEGÚN EDAD POR SEXO Y TIPO DE CONTRATOS. MES

NOVIEMBRE 2011

	TOTAL EDAD	DE 16 A 19 AÑOS	DE 20 A 24 AÑOS	DE 25 A 29 AÑOS	DE 30 A 34 AÑOS	DE 35 A 39 AÑOS	DE 40 A 44 AÑOS	DE 45 A 49 AÑOS	DE 50 A 54 AÑOS	DE 55 A 59 AÑOS	MAYOR DE 59 AÑOS
<b>AMBOS SEXOS</b>											
INDEFINIDO ORDINARIO (Bonif. / No Bonif.)	3.758	39	244	533	756	741	542	399	260	159	85
INDEFINIDO FOMENTO DE LA CONTRATACIÓN INDEFINIDA	626	17	56	118	78	64	53	102	66	53	19
PERS. CON DISCAPACIDAD	42			5	6	3	11	9	4	4	
OBRA O SERVICIO	24.670	457	2.913	4.157	4.547	4.015	3.178	2.358	1.792	909	344
EVENTUAL CIRCUNSTANCIAS DE LA PRODUCCIÓN	28.358	582	3.829	5.242	5.565	4.503	3.316	2.476	1.639	901	305
INTERINIDAD	5.917	62	742	1.220	1.259	999	697	462	288	159	29
TEMPORAL PERS. DISCAPACIDAD	117	2	5	4	19	17	20	26	18	3	3
RELEVO	426	1	47	71	111	92	46	14	23	15	6
JUBILACION PARCIAL	848							3	1	9	835
SUST. JUBILACION 64 AÑOS	30			5	9	4	5	5	1	1	
PRACTICAS	529	15	211	264	29	7	2	1			
FORMACION	338	131	137	63	2	2	2		1		
OTROS CONTRATOS	29	2	3	3	1	7	1	6	3	1	2
<b>TOTAL CONTRATOS INICIALES</b>	<b>65.688</b>	<b>1.308</b>	<b>8.187</b>	<b>11.685</b>	<b>12.382</b>	<b>10.454</b>	<b>7.873</b>	<b>5.861</b>	<b>4.096</b>	<b>2.214</b>	<b>1.628</b>
<b>CONVERTIDOS EN INDEFINIDOS</b>	<b>4.466</b>	<b>59</b>	<b>425</b>	<b>903</b>	<b>1.009</b>	<b>820</b>	<b>548</b>	<b>346</b>	<b>222</b>	<b>101</b>	<b>33</b>
<b>TOTAL CONTRATOS</b>	<b>70.154</b>	<b>1.367</b>	<b>8.612</b>	<b>12.588</b>	<b>13.391</b>	<b>11.274</b>	<b>8.421</b>	<b>6.207</b>	<b>4.318</b>	<b>2.315</b>	<b>1.661</b>
<b>HOMBRES</b>											
INDEFINIDO ORDINARIO (Bonif. / No Bonif.)	2.569	24	167	349	511	505	373	274	175	122	69
INDEFINIDO FOMENTO DE LA CONTRATACIÓN INDEFINIDA	433	8	37	82	49	40	40	74	49	42	12
PERS. CON DISCAPACIDAD	31			5	6	2	7	7	2	2	
OBRA O SERVICIO	18.445	339	2.176	3.124	3.479	3.044	2.291	1.675	1.316	731	270
EVENTUAL CIRCUNSTANCIAS DE LA PRODUCCIÓN	18.492	368	2.593	3.357	3.710	2.987	2.062	1.493	1.058	659	205
INTERINIDAD	4.070	32	526	844	861	658	470	313	217	129	20
TEMPORAL PERS. DISCAPACIDAD	76	2	4	3	10	9	12	18	13	3	2
RELEVO	361	1	40	57	92	82	42	11	19	13	4
JUBILACION PARCIAL	780							2	1	7	770
SUST. JUBILACION 64 AÑOS	27			4	9	4	5	3	1	1	
PRACTICAS	365	15	146	179	17	5	2	1			
FORMACION	252	111	93	46	2						
OTROS CONTRATOS	14	2	2			2		2	3	1	2
<b>TOTAL CONTRATOS INICIALES</b>	<b>45.915</b>	<b>902</b>	<b>5.784</b>	<b>8.050</b>	<b>8.746</b>	<b>7.338</b>	<b>5.304</b>	<b>3.873</b>	<b>2.854</b>	<b>1.710</b>	<b>1.354</b>
<b>CONVERTIDOS EN INDEFINIDOS</b>	<b>3.266</b>	<b>43</b>	<b>313</b>	<b>620</b>	<b>749</b>	<b>598</b>	<b>402</b>	<b>254</b>	<b>178</b>	<b>82</b>	<b>27</b>
<b>TOTAL CONTRATOS</b>	<b>49.181</b>	<b>945</b>	<b>6.097</b>	<b>8.670</b>	<b>9.495</b>	<b>7.936</b>	<b>5.706</b>	<b>4.127</b>	<b>3.032</b>	<b>1.792</b>	<b>1.381</b>
<b>MUJERES</b>											
INDEFINIDO ORDINARIO (Bonif. / No Bonif.)	1.189	15	77	184	245	236	169	125	85	37	16
INDEFINIDO FOMENTO DE LA CONTRATACIÓN INDEFINIDA	193	9	19	36	29	24	13	28	17	11	7
PERS. CON DISCAPACIDAD	11					1	4	2	2	2	
OBRA O SERVICIO	6.225	118	737	1.033	1.068	971	887	683	476	178	74
EVENTUAL CIRCUNSTANCIAS DE LA PRODUCCIÓN	9.866	214	1.236	1.885	1.855	1.516	1.254	983	581	242	100
INTERINIDAD	1.847	30	216	376	398	341	227	149	71	30	9
TEMPORAL PERS. DISCAPACIDAD	41		1	1	9	8	8	8	5		1
RELEVO	65		7	14	19	10	4	3	4	2	2
JUBILACION PARCIAL	68							1		2	65
SUST. JUBILACION 64 AÑOS	3			1				2			
PRACTICAS	164		65	85	12	2					
FORMACION	86	20	44	17		2	2		1		
OTROS CONTRATOS	15		1	3	1	5	1	4			
<b>TOTAL CONTRATOS INICIALES</b>	<b>19.773</b>	<b>406</b>	<b>2.403</b>	<b>3.635</b>	<b>3.636</b>	<b>3.116</b>	<b>2.569</b>	<b>1.988</b>	<b>1.242</b>	<b>504</b>	<b>274</b>
<b>CONVERTIDOS EN INDEFINIDOS</b>	<b>1.200</b>	<b>16</b>	<b>112</b>	<b>283</b>	<b>260</b>	<b>222</b>	<b>146</b>	<b>92</b>	<b>44</b>	<b>19</b>	<b>6</b>
<b>TOTAL CONTRATOS</b>	<b>20.973</b>	<b>422</b>	<b>2.515</b>	<b>3.918</b>	<b>3.896</b>	<b>3.338</b>	<b>2.715</b>	<b>2.080</b>	<b>1.286</b>	<b>523</b>	<b>280</b>

## 4.2M CONTRATOS DE TRABAJO EN EL SECTOR INDUSTRIA SEGÚN NIVEL DE ESTUDIOS TERMINADOS POR SEXO Y TIPO DE CONTRATOS. MES

NOVIEMBRE 2011

	TOTAL	ANALFABETOS	ESTUDIOS PRIMARIOS	EST. SECUNDARIOS		EST. POSTSECUNDARIOS			
				PROGRAMAS F.P.	EDUCACION GENERAL	TEC.PROF.SU P.	PRIMER CICLO	SEGUNDO Y TERCER CICLO	OTROS
<b>AMBOS SEXOS</b>									
INDEFINIDO ORDINARIO (Boní. / Nc	3.758	290	262	233	1.960	248	173	592	
INDEFINIDO FOMENTO DE LA CONTRAT	626	34	41	42	370	44	26	69	
PERS. CON DISCAPACIDAD	42	3	2	8	22	3		4	
OBRA O SERVICIO	24.670	2.711	1.923	1.536	17.015	724	284	477	
EVENTUAL CIRCUNSTANCIAS DE LA PF	28.358	2.190	2.040	2.219	19.131	1.573	415	790	
INTERINIDAD	5.917	924	379	565	3.326	368	109	246	
TEMPORAL PERS. DISCAPACIDAD	117	4	9	10	86	3	3	2	
RELEVO	426	17	21	69	208	55	18	38	
JUBILACION PARCIAL	848	53	89	79	525	58	16	28	
SUST. JUBILACION 64 AÑOS	30	1	4	2	20	1	1	1	
PRACTICAS	529		1	76	5	118	97	232	
FORMACION	338	29	15	19	267	3	3	2	
OTROS CONTRATOS	29	7		3	17	1		1	
<b>TOTAL CONTRATOS INICIALES</b>	<b>65.688</b>	<b>6.263</b>	<b>4.786</b>	<b>4.861</b>	<b>42.952</b>	<b>3.199</b>	<b>1.145</b>	<b>2.482</b>	
<b>CONVERTIDOS EN INDEFINIDOS</b>	<b>4.466</b>	<b>211</b>	<b>231</b>	<b>375</b>	<b>2.711</b>	<b>366</b>	<b>173</b>	<b>399</b>	
<b>TOTAL CONTRATOS</b>	<b>70.154</b>	<b>6.474</b>	<b>5.017</b>	<b>5.236</b>	<b>45.663</b>	<b>3.565</b>	<b>1.318</b>	<b>2.881</b>	
<b>HOMBRES</b>									
INDEFINIDO ORDINARIO (Boní. / Nc	2.569	146	162	183	1.397	192	115	374	
INDEFINIDO FOMENTO DE LA CONTRAT	433	19	25	35	257	33	16	48	
PERS. CON DISCAPACIDAD	31	3	2	6	13	3		4	
OBRA O SERVICIO	18.445	1.794	1.573	1.270	12.836	540	180	252	
EVENTUAL CIRCUNSTANCIAS DE LA PF	18.492	1.461	1.410	1.734	12.097	1.148	225	417	
INTERINIDAD	4.070	717	280	396	2.310	236	46	85	
TEMPORAL PERS. DISCAPACIDAD	76	3	8	5	57	1	2		
RELEVO	361	13	18	59	184	52	15	20	
JUBILACION PARCIAL	780	49	84	75	474	54	16	28	
SUST. JUBILACION 64 AÑOS	27	1	3	2	19	1		1	
PRACTICAS	365			68	4	78	73	142	
FORMACION	252	24	11	11	202	3		1	
OTROS CONTRATOS	14	3			9	1		1	
<b>TOTAL CONTRATOS INICIALES</b>	<b>45.915</b>	<b>4.233</b>	<b>3.576</b>	<b>3.844</b>	<b>29.859</b>	<b>2.342</b>	<b>688</b>	<b>1.373</b>	
<b>CONVERTIDOS EN INDEFINIDOS</b>	<b>3.266</b>	<b>149</b>	<b>170</b>	<b>304</b>	<b>2.010</b>	<b>280</b>	<b>109</b>	<b>244</b>	
<b>TOTAL CONTRATOS</b>	<b>49.181</b>	<b>4.382</b>	<b>3.746</b>	<b>4.148</b>	<b>31.869</b>	<b>2.622</b>	<b>797</b>	<b>1.617</b>	
<b>MUJERES</b>									
INDEFINIDO ORDINARIO (Boní. / Nc	1.189	144	100	50	563	56	58	218	
INDEFINIDO FOMENTO DE LA CONTRAT	193	15	16	7	113	11	10	21	
PERS. CON DISCAPACIDAD	11			2	9				
OBRA O SERVICIO	6.225	917	350	266	4.179	184	104	225	
EVENTUAL CIRCUNSTANCIAS DE LA PF	9.866	729	630	485	7.034	425	190	373	
INTERINIDAD	1.847	207	99	169	1.016	132	63	161	
TEMPORAL PERS. DISCAPACIDAD	41	1	1	5	29	2	1	2	
RELEVO	65	4	3	10	24	3	3	18	
JUBILACION PARCIAL	68	4	5	4	51	4			
SUST. JUBILACION 64 AÑOS	3		1		1		1		
PRACTICAS	164		1	8	1	40	24	90	
FORMACION	86	5	4	8	65		3	1	
OTROS CONTRATOS	15	4		3	8				
<b>TOTAL CONTRATOS INICIALES</b>	<b>19.773</b>	<b>2.030</b>	<b>1.210</b>	<b>1.017</b>	<b>13.093</b>	<b>857</b>	<b>457</b>	<b>1.109</b>	
<b>CONVERTIDOS EN INDEFINIDOS</b>	<b>1.200</b>	<b>62</b>	<b>61</b>	<b>71</b>	<b>701</b>	<b>86</b>	<b>64</b>	<b>155</b>	
<b>TOTAL CONTRATOS</b>	<b>20.973</b>	<b>2.092</b>	<b>1.271</b>	<b>1.088</b>	<b>13.794</b>	<b>943</b>	<b>521</b>	<b>1.264</b>	

### 4.3M CONTRATOS DE TRABAJO EN EL SECTOR INDUSTRIA SEGUN GRUPO PRINCIPAL DE OCUPACION DEL PUESTO POR SEXO Y TIPO DE CONTRATO. MES

NOVIEMBRE 2011

TOTAL	A DIRECT. Y GERENT.	B TÉCNIC. Y PROF. SALUD Y ENSEÑAN.	C OTROS TÉCNIC. CIENT. E INTELECT.	D TÉCNICOS, PROFES. DE APOYO	E EMPLEADOS OFICINA NO PÚBLICO	F EMPLEADOS OFICINA PÚBLICO	G TRAB. SERV. RESTAUR. Y COMER.	H TRABAJ. SERV. SALUD	
<b>AMBOS SEXOS</b>									
INDEFINIDO ORDINARIO (Bonif. /	3.758	161	7	406	568	238	108	98	3
INDEFINIDO FOMENTO DE LA CONT.	626	20		37	109	39	20	37	
PERS. CON DISCAPACIDAD	42				10	3	2	4	
OBRA O SERVICIO	24.670	25	26	292	1.082	489	197	337	55
EVENTUAL CIRCUNSTANCIAS DE LA	28.358	48	17	377	1.457	1.014	547	2.027	72
INTERINIDAD	5.917	3	17	69	392	270	127	208	18
TEMPORAL PERS. DISCAPACIDAD	117			1	7	5	2	5	
RELEVO	426	4		11	44	25	2	3	
JUBILACION PARCIAL	848	11		32	159	48	9	4	
SUST. JUBILACION 64 AÑOS	30	1			3				
PRACTICAS	529	4	1	169	186	31	12	1	
FORMACION	338			4	20	17	9	22	1
OTROS CONTRATOS	29	2			5			3	
<b>TOTAL CONTRATOS INICIALES</b>	<b>65.688</b>	<b>279</b>	<b>68</b>	<b>1.398</b>	<b>4.042</b>	<b>2.179</b>	<b>1.035</b>	<b>2.749</b>	<b>149</b>
<b>CONVERTIDOS EN INDEFINIDOS</b>	<b>4.466</b>	<b>29</b>	<b>13</b>	<b>262</b>	<b>593</b>	<b>277</b>	<b>155</b>	<b>193</b>	<b>6</b>
<b>TOTAL CONTRATOS</b>	<b>70.154</b>	<b>308</b>	<b>81</b>	<b>1.660</b>	<b>4.635</b>	<b>2.456</b>	<b>1.190</b>	<b>2.942</b>	<b>155</b>
<b>HOMBRES</b>									
INDEFINIDO ORDINARIO (Bonif. /	2.569	118	2	269	435	91	32	38	2
INDEFINIDO FOMENTO DE LA CONT.	433	16		28	86	16	7	11	
PERS. CON DISCAPACIDAD	31				8		1	3	
OBRA O SERVICIO	18.445	14	9	185	831	170	51	92	15
EVENTUAL CIRCUNSTANCIAS DE LA	18.492	30	7	259	989	334	99	448	19
INTERINIDAD	4.070	1	1	28	205	55	27	35	5
TEMPORAL PERS. DISCAPACIDAD	76			1	5	1	1	3	
RELEVO	361	2		8	34	15	1	2	
JUBILACION PARCIAL	780	11		29	148	35	4	2	
SUST. JUBILACION 64 AÑOS	27	1			3				
PRACTICAS	365	2	1	114	122	9	3	1	
FORMACION	252			3	13	6	3	4	1
OTROS CONTRATOS	14	1			5			2	
<b>TOTAL CONTRATOS INICIALES</b>	<b>45.915</b>	<b>196</b>	<b>20</b>	<b>924</b>	<b>2.884</b>	<b>732</b>	<b>229</b>	<b>641</b>	<b>42</b>
<b>CONVERTIDOS EN INDEFINIDOS</b>	<b>3.266</b>	<b>22</b>	<b>7</b>	<b>193</b>	<b>435</b>	<b>97</b>	<b>32</b>	<b>66</b>	<b>5</b>
<b>TOTAL CONTRATOS</b>	<b>49.181</b>	<b>218</b>	<b>27</b>	<b>1.117</b>	<b>3.319</b>	<b>829</b>	<b>261</b>	<b>707</b>	<b>47</b>
<b>MUJERES</b>									
INDEFINIDO ORDINARIO (Bonif. /	1.189	43	5	137	133	147	76	60	1
INDEFINIDO FOMENTO DE LA CONT.	193	4		9	23	23	13	26	
PERS. CON DISCAPACIDAD	11				2	3	1	1	
OBRA O SERVICIO	6.225	11	17	107	251	319	146	245	40
EVENTUAL CIRCUNSTANCIAS DE LA	9.866	18	10	118	468	680	448	1.579	53
INTERINIDAD	1.847	2	16	41	187	215	100	173	13
TEMPORAL PERS. DISCAPACIDAD	41				2	4	1	2	
RELEVO	65	2		3	10	10	1	1	
JUBILACION PARCIAL	68			3	11	13	5	2	
SUST. JUBILACION 64 AÑOS	3								
PRACTICAS	164	2		55	64	22	9		
FORMACION	86			1	7	11	6	18	
OTROS CONTRATOS	15	1						1	
<b>TOTAL CONTRATOS INICIALES</b>	<b>19.773</b>	<b>83</b>	<b>48</b>	<b>474</b>	<b>1.158</b>	<b>1.447</b>	<b>806</b>	<b>2.108</b>	<b>107</b>
<b>CONVERTIDOS EN INDEFINIDOS</b>	<b>1.200</b>	<b>7</b>	<b>6</b>	<b>69</b>	<b>158</b>	<b>180</b>	<b>123</b>	<b>127</b>	<b>1</b>
<b>TOTAL CONTRATOS</b>	<b>20.973</b>	<b>90</b>	<b>54</b>	<b>543</b>	<b>1.316</b>	<b>1.627</b>	<b>929</b>	<b>2.235</b>	<b>108</b>

#### 4.3M CONTRATOS DE TRABAJO EN EL SECTOR INDUSTRIA SEGUN GRUPO PRINCIPAL DE OCUPACION DEL PUESTO POR SEXO Y TIPO DE CONTRATO. MES (Continuación)

NOVIEMBRE 2011

	I TRAB. SERV PROT. Y SEGUR.	J TRAB. CUAL. AGRIC. GANAD.	K TRAB. CUALIF. CONSTR.	L TRAB. CUAL. INDUST. MANUFAC.	M OPERADOR INSTAL. Y MAQUIN.	N CONDUC. OPERAD. MAQUIN. MOVIL.	O TRABAJ. NO CUAL. SERVICIOS	P PEONES AGRICULT. CONSTRUC.	Q OCUPAC. MILITARES
<b>AMBOS SEXOS</b>									
INDEFINIDO ORDINARIO (Boni.	6	13	116	862	470	111	109	481	1
INDEFINIDO FOMENTO DE LA CON'		1	14	163	71	18	14	83	
PERS. CON DISCAPACIDAD	1			7	3	3	2	7	
OBRA O SERVICIO	30	85	2.268	8.779	2.700	764	888	6.653	
EVENTUAL CIRCUNSTANCIAS DE L.	40	78	967	7.378	4.089	849	2.249	7.147	2
INTERINIDAD	3	3	25	738	1.011	360	1.694	979	
TEMPORAL PERS. DISCAPACIDAD	2		1	17	29	5	11	32	
RELEVO		2	11	93	135	15	26	55	
JUBILACION PARCIAL	1	1	13	156	244	33	30	107	
SUST. JUBILACION 64 AÑOS				9	3	2	4	8	
PRACTICAS			3	79	42	1			
FORMACION		1	61	162	27	3	11		
OTROS CONTRATOS				3	3			13	
<b>TOTAL CONTRATOS INICIALES</b>	<b>83</b>	<b>184</b>	<b>3.479</b>	<b>18.446</b>	<b>8.827</b>	<b>2.164</b>	<b>5.038</b>	<b>15.565</b>	<b>3</b>
<b>CONVERTIDOS EN INDEFINIDOS</b>	<b>3</b>	<b>3</b>	<b>154</b>	<b>975</b>	<b>593</b>	<b>189</b>	<b>195</b>	<b>826</b>	
<b>TOTAL CONTRATOS</b>	<b>86</b>	<b>187</b>	<b>3.633</b>	<b>19.421</b>	<b>9.420</b>	<b>2.353</b>	<b>5.233</b>	<b>16.391</b>	<b>3</b>
<b>HOMBRES</b>									
INDEFINIDO ORDINARIO (Boni.	5	11	112	633	357	102	57	305	
INDEFINIDO FOMENTO DE LA CON'		1	13	112	51	17	9	66	
PERS. CON DISCAPACIDAD	1			7	1	3		7	
OBRA O SERVICIO	29	59	2.213	7.330	1.725	746	613	4.363	
EVENTUAL CIRCUNSTANCIAS DE L.	38	46	935	5.240	2.769	795	1.383	5.099	2
INTERINIDAD	2	3	24	520	788	346	1.317	713	
TEMPORAL PERS. DISCAPACIDAD	2		1	13	17	5	5	22	
RELEVO		2	11	83	115	14	23	51	
JUBILACION PARCIAL	1	1	13	148	232	33	25	98	
SUST. JUBILACION 64 AÑOS				8	3	2	3	7	
PRACTICAS			2	70	40	1			
FORMACION		1	61	130	20	1	9		
OTROS CONTRATOS				3	1			2	
<b>TOTAL CONTRATOS INICIALES</b>	<b>78</b>	<b>124</b>	<b>3.385</b>	<b>14.297</b>	<b>6.119</b>	<b>2.065</b>	<b>3.444</b>	<b>10.733</b>	<b>2</b>
<b>CONVERTIDOS EN INDEFINIDOS</b>	<b>3</b>	<b>3</b>	<b>147</b>	<b>808</b>	<b>467</b>	<b>179</b>	<b>126</b>	<b>676</b>	
<b>TOTAL CONTRATOS</b>	<b>81</b>	<b>127</b>	<b>3.532</b>	<b>15.105</b>	<b>6.586</b>	<b>2.244</b>	<b>3.570</b>	<b>11.409</b>	<b>2</b>
<b>MUJERES</b>									
INDEFINIDO ORDINARIO (Boni.	1	2	4	229	113	9	52	176	1
INDEFINIDO FOMENTO DE LA CON'			1	51	20	1	5	17	
PERS. CON DISCAPACIDAD					2		2		
OBRA O SERVICIO	1	26	55	1.449	975	18	275	2.290	
EVENTUAL CIRCUNSTANCIAS DE L.	2	32	32	2.138	1.320	54	866	2.048	
INTERINIDAD	1		1	218	223	14	377	266	
TEMPORAL PERS. DISCAPACIDAD				4	12		6	10	
RELEVO				10	20	1	3	4	
JUBILACION PARCIAL				8	12		5	9	
SUST. JUBILACION 64 AÑOS				1			1	1	
PRACTICAS			1	9	2				
FORMACION				32	7	2	2		
OTROS CONTRATOS					2			11	
<b>TOTAL CONTRATOS INICIALES</b>	<b>5</b>	<b>60</b>	<b>94</b>	<b>4.149</b>	<b>2.708</b>	<b>99</b>	<b>1.594</b>	<b>4.832</b>	<b>1</b>
<b>CONVERTIDOS EN INDEFINIDOS</b>			<b>7</b>	<b>167</b>	<b>126</b>	<b>10</b>	<b>69</b>	<b>150</b>	
<b>TOTAL CONTRATOS</b>	<b>5</b>	<b>60</b>	<b>101</b>	<b>4.316</b>	<b>2.834</b>	<b>109</b>	<b>1.663</b>	<b>4.982</b>	<b>1</b>

(\*) Según Ley 12/2001, Ley 43/2007



#### 4.4M CONTRATOS DE TRABAJO EN EL SECTOR INDUSTRIA SEGÚN DURACIÓN POR SEXO Y TIPO DE CONTRATO. MES

NOVIEMBRE 2011

	TOTAL	≤ 7 DIAS	> 7 Y ≤ 15 DIAS	>15 DIAS Y ≤ 1 MES	> 1 Y ≤ 3 MESES	> 3 Y ≤ 6 MESES	> 6 Y ≤ 12 MESES	> 12 MESES	INDETERMINADOS	INDEFINIDOS	DURACIÓN MEDIA EN DIAS
<b>AMBOS SEXOS</b>											
INDEFINIDO ORDINARIO (Boni.	3.758									3.758	
INDEFINIDO FOMENTO DE LA CO	626									626	
PERS. CON DISCAPACIDAD	42									42	
OBRA O SERVICIO	24.670	276	103	204	493	461	204	81	22.848		133,57
EVENTUAL CIRCUNSTANCIAS DE	28.358	4.635	1.661	3.955	10.803	6.285	1.011	8			78,25
INTERINIDAD	5.917	1.109	392	640	548	193	35	15	2.985		30,71
TEMPORAL PERS. DISCAPACIDAD	117							110	7		366,44
SUST. JUBILACION 64 AÑOS	426	3	1	1	6	10	29	376			1.149,53
RELEVO	848	5			3	2	10	752	76		1.472,82
JUBILACION PARCIAL	30						27	3			360,10
PRACTICAS	529					333	183	13			248,56
FORMACION	338					23	7	308			356,02
OTROS CONTRATOS	29	1	1		1	12	5	4	5		410,17
<b>TOTAL CONTRATOS INICIALES</b>	<b>65.688</b>	<b>6.029</b>	<b>2.158</b>	<b>4.800</b>	<b>11.854</b>	<b>7.319</b>	<b>1.621</b>	<b>1.567</b>	<b>25.914</b>	<b>4.426</b>	<b>127,15</b>
<b>CONVERTIDOS EN INDEFINIDOS</b>	<b>4.466</b>									<b>4.466</b>	
<b>TOTAL CONTRATOS</b>	<b>70.154</b>	<b>6.029</b>	<b>2.158</b>	<b>4.800</b>	<b>11.854</b>	<b>7.319</b>	<b>1.621</b>	<b>1.567</b>	<b>25.914</b>	<b>8.892</b>	<b>127,15</b>
<b>HOMBRES</b>											
INDEFINIDO ORDINARIO (Boni.	2.569									2.569	
INDEFINIDO FOMENTO DE LA CO	433									433	
PERS. CON DISCAPACIDAD	31									31	
OBRA O SERVICIO	18.445	201	78	145	370	238	133	73	17.207		137,30
EVENTUAL CIRCUNSTANCIAS DE	18.492	3.099	969	2.500	7.046	4.177	695	6			79,91
INTERINIDAD	4.070	906	312	502	382	64	20	8	1.876		25,01
TEMPORAL PERS. DISCAPACIDAD	76							72	4		365,16
SUST. JUBILACION 64 AÑOS	361	3	1	1	4	8	25	319			1.145,60
RELEVO	780	5			3	2	9	692	69		1.473,25
JUBILACION PARCIAL	27						24	3			360,11
PRACTICAS	365					225	131	9			251,04
FORMACION	252					18	6	228			355,23
OTROS CONTRATOS	14	1	1		1	4	2	1	4		473,40
<b>TOTAL CONTRATOS INICIALES</b>	<b>45.915</b>	<b>4.215</b>	<b>1.361</b>	<b>3.148</b>	<b>7.806</b>	<b>4.736</b>	<b>1.117</b>	<b>1.343</b>	<b>19.156</b>	<b>3.033</b>	<b>142,75</b>
<b>CONVERTIDOS EN INDEFINIDOS</b>	<b>3.266</b>									<b>3.266</b>	
<b>TOTAL CONTRATOS</b>	<b>49.181</b>	<b>4.215</b>	<b>1.361</b>	<b>3.148</b>	<b>7.806</b>	<b>4.736</b>	<b>1.117</b>	<b>1.343</b>	<b>19.156</b>	<b>6.299</b>	<b>142,75</b>
<b>MUJERES</b>											
INDEFINIDO ORDINARIO (Boni.	1.189									1.189	
INDEFINIDO FOMENTO DE LA CO	193									193	
PERS. CON DISCAPACIDAD	11									11	
OBRA O SERVICIO	6.225	75	25	59	123	223	71	8	5.641		125,67
EVENTUAL CIRCUNSTANCIAS DE	9.866	1.536	692	1.455	3.757	2.108	316	2			75,13
INTERINIDAD	1.847	203	80	138	166	129	15	7	1.109		47,68
TEMPORAL PERS. DISCAPACIDAD	41							38	3		368,80
SUST. JUBILACION 64 AÑOS	65				2	2	4	57			1.171,35
RELEVO	68						1	60	7		1.467,82
JUBILACION PARCIAL	3						3				360,00
PRACTICAS	164					108	52	4			243,05
FORMACION	86					5	1	80			358,31
OTROS CONTRATOS	15					8	3	3	1		365,00
<b>TOTAL CONTRATOS INICIALES</b>	<b>19.773</b>	<b>1.814</b>	<b>797</b>	<b>1.652</b>	<b>4.048</b>	<b>2.583</b>	<b>504</b>	<b>224</b>	<b>6.758</b>	<b>1.393</b>	<b>95,29</b>
<b>CONVERTIDOS EN INDEFINIDOS</b>	<b>1.200</b>									<b>1.200</b>	
<b>TOTAL CONTRATOS</b>	<b>20.973</b>	<b>1.814</b>	<b>797</b>	<b>1.652</b>	<b>4.048</b>	<b>2.583</b>	<b>504</b>	<b>224</b>	<b>6.758</b>	<b>2.593</b>	<b>95,29</b>

## 5.1M CONTRATOS DE TRABAJO EN EL SECTOR CONSTRUCCIÓN SEGÚN EDAD POR SEXO Y TIPO DE CONTRATOS. MES

NOVIEMBRE 2011

TOTAL EDAD	DE 16 A 19 AÑOS	DE 20 A 24 AÑOS	DE 25 A 29 AÑOS	DE 30 A 34 AÑOS	DE 35 A 39 AÑOS	DE 40 A 44 AÑOS	DE 45 A 49 AÑOS	DE 50 A 54 AÑOS	DE 55 A 59 AÑOS	MAYOR DE 59 AÑOS
------------	-----------------	-----------------	-----------------	-----------------	-----------------	-----------------	-----------------	-----------------	-----------------	------------------

### AMBOS SEXOS

INDEFINIDO ORDINARIO (Boni. / No	2.914	37	186	404	596	586	414	296	205	113	77
INDEFINIDO FOMENTO DE LA CONTRATAI	289	4	16	47	40	29	27	44	43	28	11
PERS. CON DISCAPACIDAD	24		1		2	4	6	2	5	3	1
OBRA O SERVICIO	73.859	737	5.886	10.644	13.743	13.048	11.130	8.830	5.910	2.921	1.010
EVENTUAL CIRCUNSTANCIAS DE LA PRO	14.531	198	1.335	2.283	2.568	2.371	2.116	1.748	1.053	591	268
INTERINIDAD	455	2	49	78	99	98	48	44	20	9	8
TEMPORAL PERS. DISCAPACIDAD	49		2	2	11	8	7	10	6	2	1
RELEVO	88		6	20	18	17	12	8	6	1	
JUBILACION PARCIAL	97									1	96
SUST. JUBILACION 64 AÑOS	7				1	1	2	1	1	1	
PRACTICAS	166	5	70	72	16	2			1		
FORMACION	300	113	126	44	2	5	4	2	3		1
OTROS CONTRATOS	129	1	7	16	20	10	16	26	18	9	6
<b>TOTAL CONTRATOS INICIALES</b>	<b>92.908</b>	<b>1.097</b>	<b>7.684</b>	<b>13.610</b>	<b>17.116</b>	<b>16.179</b>	<b>13.782</b>	<b>11.011</b>	<b>7.271</b>	<b>3.679</b>	<b>1.479</b>
<b>CONVERTIDOS EN INDEFINIDOS</b>	<b>2.414</b>	<b>30</b>	<b>204</b>	<b>428</b>	<b>481</b>	<b>470</b>	<b>364</b>	<b>203</b>	<b>119</b>	<b>84</b>	<b>31</b>
<b>TOTAL CONTRATOS</b>	<b>95.322</b>	<b>1.127</b>	<b>7.888</b>	<b>14.038</b>	<b>17.597</b>	<b>16.649</b>	<b>14.146</b>	<b>11.214</b>	<b>7.390</b>	<b>3.763</b>	<b>1.510</b>

### HOMBRES

INDEFINIDO ORDINARIO (Boni. / No	2.517	30	163	337	503	506	363	258	190	98	69
INDEFINIDO FOMENTO DE LA CONTRATAI	234	3	14	38	31	24	19	33	37	25	10
PERS. CON DISCAPACIDAD	22		1		2	4	4	2	5	3	1
OBRA O SERVICIO	70.381	705	5.613	10.159	13.196	12.483	10.567	8.333	5.568	2.806	951
EVENTUAL CIRCUNSTANCIAS DE LA PRO	10.843	167	1.056	1.779	1.997	1.747	1.524	1.203	758	435	177
INTERINIDAD	214	1	25	32	46	43	22	21	12	7	5
TEMPORAL PERS. DISCAPACIDAD	38		1	2	8	7	6	5	6	2	1
RELEVO	78		4	17	17	17	11	7	4	1	
JUBILACION PARCIAL	91									1	90
SUST. JUBILACION 64 AÑOS	7				1	1	2	1	1	1	
PRACTICAS	124	5	55	50	13	1					
FORMACION	265	110	110	38	1	1	3	1			1
OTROS CONTRATOS	95	1	7	13	17	7	13	17	12	4	4
<b>TOTAL CONTRATOS INICIALES</b>	<b>84.909</b>	<b>1.022</b>	<b>7.049</b>	<b>12.465</b>	<b>15.832</b>	<b>14.841</b>	<b>12.534</b>	<b>9.881</b>	<b>6.593</b>	<b>3.383</b>	<b>1.309</b>
<b>CONVERTIDOS EN INDEFINIDOS</b>	<b>2.122</b>	<b>25</b>	<b>177</b>	<b>358</b>	<b>413</b>	<b>415</b>	<b>325</b>	<b>188</b>	<b>113</b>	<b>81</b>	<b>27</b>
<b>TOTAL CONTRATOS</b>	<b>87.031</b>	<b>1.047</b>	<b>7.226</b>	<b>12.823</b>	<b>16.245</b>	<b>15.256</b>	<b>12.859</b>	<b>10.069</b>	<b>6.706</b>	<b>3.464</b>	<b>1.336</b>

### MUJERES

INDEFINIDO ORDINARIO (Boni. / No	397	7	23	67	93	80	51	38	15	15	8
INDEFINIDO FOMENTO DE LA CONTRATAI	55	1	2	9	9	5	8	11	6	3	1
PERS. CON DISCAPACIDAD	2						2				
OBRA O SERVICIO	3.478	32	273	485	547	565	563	497	342	115	59
EVENTUAL CIRCUNSTANCIAS DE LA PRO	3.688	31	279	504	571	624	592	545	295	156	91
INTERINIDAD	241	1	24	46	53	55	26	23	8	2	3
TEMPORAL PERS. DISCAPACIDAD	11		1		3	1	1	5			
RELEVO	10		2	3	1		1	1	2		
JUBILACION PARCIAL	6										6
SUST. JUBILACION 64 AÑOS											
PRACTICAS	42		15	22	3	1			1		
FORMACION	35	3	16	6	1	4	1	1	3		
OTROS CONTRATOS	34			3	3	3	3	9	6	5	2
<b>TOTAL CONTRATOS INICIALES</b>	<b>7.999</b>	<b>75</b>	<b>635</b>	<b>1.145</b>	<b>1.284</b>	<b>1.338</b>	<b>1.248</b>	<b>1.130</b>	<b>678</b>	<b>296</b>	<b>170</b>
<b>CONVERTIDOS EN INDEFINIDOS</b>	<b>292</b>	<b>5</b>	<b>27</b>	<b>70</b>	<b>68</b>	<b>55</b>	<b>39</b>	<b>15</b>	<b>6</b>	<b>3</b>	<b>4</b>
<b>TOTAL CONTRATOS</b>	<b>8.291</b>	<b>80</b>	<b>662</b>	<b>1.215</b>	<b>1.352</b>	<b>1.393</b>	<b>1.287</b>	<b>1.145</b>	<b>684</b>	<b>299</b>	<b>174</b>

## 5.2M CONTRATOS DE TRABAJO EN EL SECTOR CONSTRUCCIÓN SEGÚN NIVEL DE ESTUDIOS TERMINADOS POR SEXO Y TIPO DE CONTRATOS. MES

NOVIEMBRE 2011

	TOTAL	ANALFA- BETOS	ESTUDIOS PRIMARIOS	EST. SECUNDARIOS		EST. POSTSECUNDARIOS			
				PROGRAMAS F.P.	EDUCACION GENERAL	TEC.PROF.SU P.	PRIMER CICLO	SEGUNDO Y TERCER CICLO	OTROS
<b>AMBOS SEXOS</b>									
INDEFINIDO ORDINARIO (Boní. / Nc	2.914	412	264	126	1.761	67	94	190	
INDEFINIDO FOMENTO DE LA CONTRAT	289	13	12	21	189	11	13	30	
PERS. CON DISCAPACIDAD	24	3	2	1	16			2	
OBRA O SERVICIO	73.859	10.496	8.572	2.511	50.788	615	383	494	
EVENTUAL CIRCUNSTANCIAS DE LA PF	14.531	1.394	1.417	791	10.070	331	205	323	
INTERINIDAD	455	23	17	50	256	42	27	40	
TEMPORAL PERS. DISCAPACIDAD	49	2	1	9	35	1		1	
RELEVO	88	8	3	13	41	7	4	12	
JUBILACION PARCIAL	97	10	12	9	59	1	1	5	
SUST. JUBILACION 64 AÑOS	7		1	1	5				
PRACTICAS	166			24	3	32	33	74	
FORMACION	300	17	21	13	242	7			
OTROS CONTRATOS	129	4	7	7	99	5	2	5	
<b>TOTAL CONTRATOS INICIALES</b>	<b>92.908</b>	<b>12.382</b>	<b>10.329</b>	<b>3.576</b>	<b>63.564</b>	<b>1.119</b>	<b>762</b>	<b>1.176</b>	
<b>CONVERTIDOS EN INDEFINIDOS</b>	<b>2.414</b>	<b>203</b>	<b>156</b>	<b>171</b>	<b>1.589</b>	<b>109</b>	<b>70</b>	<b>116</b>	
<b>TOTAL CONTRATOS</b>	<b>95.322</b>	<b>12.585</b>	<b>10.485</b>	<b>3.747</b>	<b>65.153</b>	<b>1.228</b>	<b>832</b>	<b>1.292</b>	
<b>HOMBRES</b>									
INDEFINIDO ORDINARIO (Boní. / Nc	2.517	396	223	96	1.533	56	73	140	
INDEFINIDO FOMENTO DE LA CONTRAT	234	13	11	19	157	6	7	21	
PERS. CON DISCAPACIDAD	22	3	2	1	15			1	
OBRA O SERVICIO	70.381	9.973	8.130	2.383	48.709	545	283	358	
EVENTUAL CIRCUNSTANCIAS DE LA PF	10.843	1.119	921	630	7.653	216	101	203	
INTERINIDAD	214	15	13	22	123	16	12	13	
TEMPORAL PERS. DISCAPACIDAD	38	2	1	7	26	1		1	
RELEVO	78	7	3	13	37	4	4	10	
JUBILACION PARCIAL	91	10	12	9	53	1	1	5	
SUST. JUBILACION 64 AÑOS	7		1	1	5				
PRACTICAS	124			23	3	26	23	49	
FORMACION	265	17	21	10	213	4			
OTROS CONTRATOS	95	4	6	5	70	3	2	5	
<b>TOTAL CONTRATOS INICIALES</b>	<b>84.909</b>	<b>11.559</b>	<b>9.344</b>	<b>3.219</b>	<b>58.597</b>	<b>878</b>	<b>506</b>	<b>806</b>	
<b>CONVERTIDOS EN INDEFINIDOS</b>	<b>2.122</b>	<b>196</b>	<b>153</b>	<b>128</b>	<b>1.432</b>	<b>82</b>	<b>53</b>	<b>78</b>	
<b>TOTAL CONTRATOS</b>	<b>87.031</b>	<b>11.755</b>	<b>9.497</b>	<b>3.347</b>	<b>60.029</b>	<b>960</b>	<b>559</b>	<b>884</b>	
<b>MUJERES</b>									
INDEFINIDO ORDINARIO (Boní. / Nc	397	16	41	30	228	11	21	50	
INDEFINIDO FOMENTO DE LA CONTRAT	55		1	2	32	5	6	9	
PERS. CON DISCAPACIDAD	2				1			1	
OBRA O SERVICIO	3.478	523	442	128	2.079	70	100	136	
EVENTUAL CIRCUNSTANCIAS DE LA PF	3.688	275	496	161	2.417	115	104	120	
INTERINIDAD	241	8	4	28	133	26	15	27	
TEMPORAL PERS. DISCAPACIDAD	11			2	9				
RELEVO	10	1			4	3		2	
JUBILACION PARCIAL	6				6				
SUST. JUBILACION 64 AÑOS									
PRACTICAS	42			1		6	10	25	
FORMACION	35			3	29	3			
OTROS CONTRATOS	34		1	2	29	2			
<b>TOTAL CONTRATOS INICIALES</b>	<b>7.999</b>	<b>823</b>	<b>985</b>	<b>357</b>	<b>4.967</b>	<b>241</b>	<b>256</b>	<b>370</b>	
<b>CONVERTIDOS EN INDEFINIDOS</b>	<b>292</b>	<b>7</b>	<b>3</b>	<b>43</b>	<b>157</b>	<b>27</b>	<b>17</b>	<b>38</b>	
<b>TOTAL CONTRATOS</b>	<b>8.291</b>	<b>830</b>	<b>988</b>	<b>400</b>	<b>5.124</b>	<b>268</b>	<b>273</b>	<b>408</b>	

### 5.3M CONTRATOS DE TRABAJO EN EL SECTOR CONSTRUCCIÓN SEGUN GRUPO PRINCIPAL DE OCUPACION DEL PUESTO POR SEXO Y TIPO DE CONTRATO. MES

NOVIEMBRE 2011

TOTAL	A DIRECT. Y GERENT.	B TÉCNIC. Y PROF. SALUD Y ENSEÑAN.	C OTROS TÉCNIC. CIENT. E INTELECT.	D TÉCNICOS, PROFES. DE APOYO	E EMPLEADOS OFICINA NO PÚBLICO	F EMPLEADOS OFICINA PÚBLICO	G TRAB. SERV. RESTAUR. Y COMER.	H TRABAJ. SERV. SALUD	
<b>AMBOS SEXOS</b>									
INDEFINIDO ORDINARIO (Bonif. /	2.914	81	3	125	261	231	118	18	3
INDEFINIDO FOMENTO DE LA CONTF	289	9		17	44	25	17	2	1
PERS. CON DISCAPACIDAD	24	1		1	4	2	2		
OBRA O SERVICIO	73.859	14	32	456	1.896	459	247	50	67
EVENTUAL CIRCUNSTANCIAS DE LA	14.531	27	7	259	814	664	558	248	43
INTERINIDAD	455		6	23	43	95	81	13	11
TEMPORAL PERS. DISCAPACIDAD	49				12	13	4		
RELEVO	88			7	14	8	2	1	
JUBILACION PARCIAL	97		1	8	18	4	1	3	
SUST. JUBILACION 64 AÑOS	7				1	1			
PRACTICAS	166			86	33	5	8	1	
FORMACION	300		1	3	6	9	8	7	
OTROS CONTRATOS	129	6		4	43			1	
<b>TOTAL CONTRATOS INICIALES</b>	<b>92.908</b>	<b>138</b>	<b>50</b>	<b>989</b>	<b>3.189</b>	<b>1.516</b>	<b>1.046</b>	<b>344</b>	<b>125</b>
<b>CONVERTIDOS EN INDEFINIDOS</b>	<b>2.414</b>	<b>10</b>	<b>2</b>	<b>128</b>	<b>246</b>	<b>144</b>	<b>103</b>	<b>14</b>	<b>4</b>
<b>TOTAL CONTRATOS</b>	<b>95.322</b>	<b>148</b>	<b>52</b>	<b>1.117</b>	<b>3.435</b>	<b>1.660</b>	<b>1.149</b>	<b>358</b>	<b>129</b>
<b>HOMBRES</b>									
INDEFINIDO ORDINARIO (Bonif. /	2.517	63		102	218	84	37	10	1
INDEFINIDO FOMENTO DE LA CONTF	234	6		13	30	12	3	2	1
PERS. CON DISCAPACIDAD	22	1			4	2	2		
OBRA O SERVICIO	70.381	10	20	364	1.729	150	67	22	24
EVENTUAL CIRCUNSTANCIAS DE LA	10.843	14	5	182	597	147	96	95	21
INTERINIDAD	214		2	16	13	17	11	4	3
TEMPORAL PERS. DISCAPACIDAD	38				12	4	3		
RELEVO	78			7	13	2	1	1	
JUBILACION PARCIAL	91		1	7	16	3		3	
SUST. JUBILACION 64 AÑOS	7				1	1			
PRACTICAS	124			58	26	3	3	1	
FORMACION	265		1	2	5	5	1	1	
OTROS CONTRATOS	95	5		2	35			1	
<b>TOTAL CONTRATOS INICIALES</b>	<b>84.909</b>	<b>99</b>	<b>29</b>	<b>753</b>	<b>2.699</b>	<b>430</b>	<b>224</b>	<b>140</b>	<b>50</b>
<b>CONVERTIDOS EN INDEFINIDOS</b>	<b>2.122</b>	<b>6</b>	<b>2</b>	<b>98</b>	<b>201</b>	<b>44</b>	<b>23</b>	<b>8</b>	<b>3</b>
<b>TOTAL CONTRATOS</b>	<b>87.031</b>	<b>105</b>	<b>31</b>	<b>851</b>	<b>2.900</b>	<b>474</b>	<b>247</b>	<b>148</b>	<b>53</b>
<b>MUJERES</b>									
INDEFINIDO ORDINARIO (Bonif. /	397	18	3	23	43	147	81	8	2
INDEFINIDO FOMENTO DE LA CONTF	55	3		4	14	13	14		
PERS. CON DISCAPACIDAD	2			1					
OBRA O SERVICIO	3.478	4	12	92	167	309	180	28	43
EVENTUAL CIRCUNSTANCIAS DE LA	3.688	13	2	77	217	517	462	153	22
INTERINIDAD	241		4	7	30	78	70	9	8
TEMPORAL PERS. DISCAPACIDAD	11					9	1		
RELEVO	10				1	6	1		
JUBILACION PARCIAL	6			1	2	1	1		
SUST. JUBILACION 64 AÑOS									
PRACTICAS	42			28	7	2	5		
FORMACION	35			1	1	4	7	6	
OTROS CONTRATOS	34	1		2	8				
<b>TOTAL CONTRATOS INICIALES</b>	<b>7.999</b>	<b>39</b>	<b>21</b>	<b>236</b>	<b>490</b>	<b>1.086</b>	<b>822</b>	<b>204</b>	<b>75</b>
<b>CONVERTIDOS EN INDEFINIDOS</b>	<b>292</b>	<b>4</b>		<b>30</b>	<b>45</b>	<b>100</b>	<b>80</b>	<b>6</b>	<b>1</b>
<b>TOTAL CONTRATOS</b>	<b>8.291</b>	<b>43</b>	<b>21</b>	<b>266</b>	<b>535</b>	<b>1.186</b>	<b>902</b>	<b>210</b>	<b>76</b>

### 5.3M CONTRATOS DE TRABAJO EN EL SECTOR CONSTRUCCIÓN SEGUN GRUPO PRINCIPAL DE OCUPACION DEL PUESTO POR SEXO Y TIPO DE CONTRATO. MES (Continuación)

NOVIEMBRE 2011

	I	J	K	L	M	N	O	P	Q
	TRAB. SERV PROT. Y SEGUR.	TRAB. CUAL. AGRIC. GANAD.	TRAB. CUALIF. CONSTR.	TRAB. CUAL. INDUST. MANUFAC.	OPERADOR INSTAL. Y MAQUIN.	CONDOC. OPERAD. MAQUIN. MOVIL.	TRABAJ. NO CUAL. SERVICIOS	PEONES AGRICULT. CONSTRUC.	OCUPAC. MILITARES
<b>AMBOS SEXOS</b>									
INDEFINIDO ORDINARIO (Boni.	2		1.150	320	83	79	66	374	
INDEFINIDO FOMENTO DE LA CON'	1		104	32	1	6	5	25	
PERS. CON DISCAPACIDAD			4	4		1	3	2	
OBRA O SERVICIO	135	544	41.687	7.941	827	2.017	621	16.860	6
EVENTUAL CIRCUNSTANCIAS DE L.	49	902	4.146	1.922	400	326	409	3.754	3
INTERINIDAD	5		55	45	3	11	36	28	
TEMPORAL PERS. DISCAPACIDAD	1		8	4		1	2	4	
RELEVO	2		28	15	4	4	1	2	
JUBILACION PARCIAL			20	30	3	3		6	
SUST. JUBILACION 64 AÑOS			3	1		1			
PRACTICAS			7	23	3				
FORMACION			185	62	2	1	15	1	
OTROS CONTRATOS		52	6	4		1		12	
<b>TOTAL CONTRATOS INICIALES</b>	<b>195</b>	<b>1.498</b>	<b>47.403</b>	<b>10.403</b>	<b>1.326</b>	<b>2.451</b>	<b>1.158</b>	<b>21.068</b>	<b>9</b>
<b>CONVERTIDOS EN INDEFINIDOS</b>	<b>4</b>	<b>5</b>	<b>864</b>	<b>401</b>	<b>49</b>	<b>85</b>	<b>22</b>	<b>333</b>	
<b>TOTAL CONTRATOS</b>	<b>199</b>	<b>1.503</b>	<b>48.267</b>	<b>10.804</b>	<b>1.375</b>	<b>2.536</b>	<b>1.180</b>	<b>21.401</b>	<b>9</b>
<b>HOMBRES</b>									
INDEFINIDO ORDINARIO (Boni.	2		1.140	320	82	77	12	369	
INDEFINIDO FOMENTO DE LA CON'	1		104	32		6	2	22	
PERS. CON DISCAPACIDAD			4	3		1	3	2	
OBRA O SERVICIO	130	276	41.378	7.876	824	2.003	234	15.270	4
EVENTUAL CIRCUNSTANCIAS DE L.	43	421	3.968	1.902	375	322	109	2.543	3
INTERINIDAD	5		53	43	3	11	5	28	
TEMPORAL PERS. DISCAPACIDAD	1		8	4		1	1	4	
RELEVO	2		27	15	4	4		2	
JUBILACION PARCIAL			20	29	3	3		6	
SUST. JUBILACION 64 AÑOS			3	1		1			
PRACTICAS			7	23	3				
FORMACION			177	61	2	1	9		
OTROS CONTRATOS		29	6	4		1		12	
<b>TOTAL CONTRATOS INICIALES</b>	<b>184</b>	<b>726</b>	<b>46.895</b>	<b>10.313</b>	<b>1.296</b>	<b>2.431</b>	<b>375</b>	<b>18.258</b>	<b>7</b>
<b>CONVERTIDOS EN INDEFINIDOS</b>	<b>3</b>	<b>5</b>	<b>859</b>	<b>394</b>	<b>49</b>	<b>84</b>	<b>14</b>	<b>329</b>	
<b>TOTAL CONTRATOS</b>	<b>187</b>	<b>731</b>	<b>47.754</b>	<b>10.707</b>	<b>1.345</b>	<b>2.515</b>	<b>389</b>	<b>18.587</b>	<b>7</b>
<b>MUJERES</b>									
INDEFINIDO ORDINARIO (Boni.			10		1	2	54	5	
INDEFINIDO FOMENTO DE LA CON'					1		3	3	
PERS. CON DISCAPACIDAD				1					
OBRA O SERVICIO	5	268	309	65	3	14	387	1.590	2
EVENTUAL CIRCUNSTANCIAS DE L.	6	481	178	20	25	4	300	1.211	
INTERINIDAD			2	2			31		
TEMPORAL PERS. DISCAPACIDAD							1		
RELEVO			1				1		
JUBILACION PARCIAL				1					
SUST. JUBILACION 64 AÑOS									
PRACTICAS									
FORMACION			8	1			6	1	
OTROS CONTRATOS		23							
<b>TOTAL CONTRATOS INICIALES</b>	<b>11</b>	<b>772</b>	<b>508</b>	<b>90</b>	<b>30</b>	<b>20</b>	<b>783</b>	<b>2.810</b>	<b>2</b>
<b>CONVERTIDOS EN INDEFINIDOS</b>	<b>1</b>	<b>5</b>	<b>5</b>	<b>7</b>	<b>1</b>	<b>1</b>	<b>8</b>	<b>4</b>	
<b>TOTAL CONTRATOS</b>	<b>12</b>	<b>772</b>	<b>513</b>	<b>97</b>	<b>30</b>	<b>21</b>	<b>791</b>	<b>2.814</b>	<b>2</b>

## 5.4M CONTRATOS DE TRABAJO EN EL SECTOR CONSTRUCCIÓN SEGÚN DURACIÓN POR SEXO Y TIPO DE CONTRATO. MES

NOVIEMBRE 2011

TOTAL	≤ 7 DIAS	> 7 Y ≤ 15 DIAS	>15 DIAS Y ≤ 1 MES	> 1 Y ≤ 3 MESES	> 3 Y ≤ 6 MESES	> 6 Y ≤ 12 MESES	> 12 MESES	INDETERMINADOS	INDEFINIDOS	DURACIÓN MEDIA EN DIAS
<b>AMBOS SEXOS</b>										
INDEFINIDO ORDINARIO (Bonif.)	2.914									2.914
INDEFINIDO FOMENTO DE LA CO	289									289
PERS. CON DISCAPACIDAD	24									24
OBRA O SERVICIO	73.859	1.061	2.473	872	631	197	174	320	68.131	86,26
EVENTUAL CIRCUNSTANCIAS DE	14.531	1.606	3.262	2.403	4.503	2.268	486	3		68,54
INTERINIDAD	455	15	26	23	47	39	1		304	54,44
TEMPORAL PERS. DISCAPACIDAD	49						47	2		360,04
SUST. JUBILACION 64 AÑOS	88				1		7	80		1.002,74
RELEVO	97						1	86	10	1.285,23
JUBILACION PARCIAL	7						7			360,00
PRACTICAS	166					127	33	6		229,03
FORMACION	300					44	13	243		340,36
OTROS CONTRATOS	129	2	11	41	7	39	2	2	25	111,12
<b>TOTAL CONTRATOS INICIALES</b>	<b>92.908</b>	<b>2.684</b>	<b>5.772</b>	<b>3.339</b>	<b>5.189</b>	<b>2.714</b>	<b>771</b>	<b>742</b>	<b>68.470</b>	<b>3.227</b>
<b>CONVERTIDOS EN INDEFINIDOS</b>	<b>2.414</b>									<b>2.414</b>
<b>TOTAL CONTRATOS</b>	<b>95.322</b>	<b>2.684</b>	<b>5.772</b>	<b>3.339</b>	<b>5.189</b>	<b>2.714</b>	<b>771</b>	<b>742</b>	<b>68.470</b>	<b>5.641</b>
<b>HOMBRES</b>										
INDEFINIDO ORDINARIO (Bonif.)	2.517									2.517
INDEFINIDO FOMENTO DE LA CO	234									234
PERS. CON DISCAPACIDAD	22									22
OBRA O SERVICIO	70.381	836	1.143	703	502	157	118	311	66.611	114,18
EVENTUAL CIRCUNSTANCIAS DE	10.843	1.295	1.566	2.051	3.827	1.729	372	3		71,85
INTERINIDAD	214	8	16	16	19	6	1		148	38,71
TEMPORAL PERS. DISCAPACIDAD	38						36	2		360,05
SUST. JUBILACION 64 AÑOS	78				1		7	70		1.038,10
RELEVO	91						1	80	10	1.276,63
JUBILACION PARCIAL	7						7			360,00
PRACTICAS	124					102	18	4		215,15
FORMACION	265					34	10	221		344,15
OTROS CONTRATOS	95	2	5	24	7	29	2	2	24	130,92
<b>TOTAL CONTRATOS INICIALES</b>	<b>84.909</b>	<b>2.141</b>	<b>2.730</b>	<b>2.794</b>	<b>4.356</b>	<b>2.057</b>	<b>572</b>	<b>693</b>	<b>66.793</b>	<b>2.773</b>
<b>CONVERTIDOS EN INDEFINIDOS</b>	<b>2.122</b>									<b>2.122</b>
<b>TOTAL CONTRATOS</b>	<b>87.031</b>	<b>2.141</b>	<b>2.730</b>	<b>2.794</b>	<b>4.356</b>	<b>2.057</b>	<b>572</b>	<b>693</b>	<b>66.793</b>	<b>4.895</b>
<b>MUJERES</b>										
INDEFINIDO ORDINARIO (Bonif.)	397									397
INDEFINIDO FOMENTO DE LA CO	55									55
PERS. CON DISCAPACIDAD	2									2
OBRA O SERVICIO	3.478	225	1.330	169	129	40	56	9	1.520	32,50
EVENTUAL CIRCUNSTANCIAS DE	3.688	311	1.696	352	676	539	114			58,82
INTERINIDAD	241	7	10	7	28	33			156	66,65
TEMPORAL PERS. DISCAPACIDAD	11						11			360,00
SUST. JUBILACION 64 AÑOS	10							10		726,90
RELEVO	6							6		1.401,33
JUBILACION PARCIAL										
PRACTICAS	42					25	15	2		270,00
FORMACION	35					10	3	22		311,66
OTROS CONTRATOS	34		6	17		10			1	68,52
<b>TOTAL CONTRATOS INICIALES</b>	<b>7.999</b>	<b>543</b>	<b>3.042</b>	<b>545</b>	<b>833</b>	<b>657</b>	<b>199</b>	<b>49</b>	<b>1.677</b>	<b>454</b>
<b>CONVERTIDOS EN INDEFINIDOS</b>	<b>292</b>									<b>292</b>
<b>TOTAL CONTRATOS</b>	<b>8.291</b>	<b>543</b>	<b>3.042</b>	<b>545</b>	<b>833</b>	<b>657</b>	<b>199</b>	<b>49</b>	<b>1.677</b>	<b>746</b>

## 6.1M CONTRATOS DE TRABAJO EN EL SECTOR SERVICIOS SEGÚN EDAD POR SEXO Y TIPO DE CONTRATOS. MES

**NOVIEMBRE 2011**

TOTAL EDAD	DE 16 A 19 AÑOS	DE 20 A 24 AÑOS	DE 25 A 29 AÑOS	DE 30 A 34 AÑOS	DE 35 A 39 AÑOS	DE 40 A 44 AÑOS	DE 45 A 49 AÑOS	DE 50 A 54 AÑOS	DE 55 A 59 AÑOS	MAYOR DE 59 AÑOS	
<b>AMBOS SEXOS</b>											
INDEFINIDO ORDINARIO (Boní. / No B	32.445	1.015	4.211	6.451	6.509	5.231	3.715	2.398	1.590	835	490
INDEFINIDO FOMENTO DE LA CONTRATAC	4.959	185	867	1.273	613	450	313	543	399	231	85
PERS. CON DISCAPACIDAD	490	9	17	44	73	74	85	70	68	33	17
OBRA O SERVICIO	297.346	9.001	50.951	57.742	53.439	43.968	33.307	23.623	14.896	6.894	3.525
EVENTUAL CIRCUNSTANCIAS DE LA PROD	366.472	11.767	70.035	74.881	65.670	51.151	38.481	27.676	16.774	7.225	2.812
INTERINIDAD	126.254	1.901	20.316	23.515	19.904	17.194	15.590	13.527	9.226	4.031	1.050
TEMPORAL PERS. DISCAPACIDAD	1.169	16	97	104	166	203	216	187	123	44	13
RELEVO	1.075	4	101	189	211	186	140	113	71	37	23
JUBILACION PARCIAL	1.317							13	5	9	1.290
SUST. JUBILACION 64 AÑOS	145	2	10	21	19	22	24	21	17	3	6
PRACTICAS	3.153	73	1.264	1.454	262	52	31	12	3	1	1
FORMACION	4.130	917	1.780	579	165	181	195	193	94	19	7
OTROS CONTRATOS	3.511	70	280	569	589	568	514	378	290	153	100
<b>TOTAL CONTRATOS INICIALES</b>	<b>842.466</b>	<b>24.960</b>	<b>149.929</b>	<b>166.822</b>	<b>147.620</b>	<b>119.280</b>	<b>92.611</b>	<b>68.754</b>	<b>43.556</b>	<b>19.515</b>	<b>9.419</b>
<b>CONVERTIDOS EN INDEFINIDOS</b>	<b>27.915</b>	<b>529</b>	<b>4.221</b>	<b>6.206</b>	<b>5.594</b>	<b>4.330</b>	<b>3.007</b>	<b>2.020</b>	<b>1.204</b>	<b>577</b>	<b>227</b>
<b>TOTAL CONTRATOS</b>	<b>870.381</b>	<b>25.489</b>	<b>154.150</b>	<b>173.028</b>	<b>153.214</b>	<b>123.610</b>	<b>95.618</b>	<b>70.774</b>	<b>44.760</b>	<b>20.092</b>	<b>9.646</b>
<b>HOMBRES</b>											
INDEFINIDO ORDINARIO (Boní. / No B	16.822	513	2.005	3.257	3.442	2.849	1.968	1.263	824	430	271
INDEFINIDO FOMENTO DE LA CONTRATAC	2.252	85	365	544	291	205	146	265	193	117	41
PERS. CON DISCAPACIDAD	289	2	8	26	39	40	53	46	42	23	10
OBRA O SERVICIO	161.720	4.564	24.236	30.267	31.099	25.698	18.886	12.738	8.174	4.015	2.043
EVENTUAL CIRCUNSTANCIAS DE LA PROD	174.985	5.616	31.870	35.881	33.429	25.629	17.888	12.314	7.337	3.479	1.542
INTERINIDAD	32.104	615	5.732	6.932	6.135	4.612	3.230	2.372	1.528	729	219
TEMPORAL PERS. DISCAPACIDAD	673	9	56	52	98	116	124	119	66	29	4
RELEVO	488	1	52	85	101	94	54	42	27	20	12
JUBILACION PARCIAL	838							7	5	5	821
SUST. JUBILACION 64 AÑOS	75	2	8	12	7	13	11	9	11		2
PRACTICAS	1.381	36	509	669	127	23	11	3	2	1	
FORMACION	1.937	504	868	248	67	58	67	76	34	9	6
OTROS CONTRATOS	1.756	45	135	251	291	317	270	174	138	71	64
<b>TOTAL CONTRATOS INICIALES</b>	<b>395.320</b>	<b>11.992</b>	<b>65.844</b>	<b>78.224</b>	<b>75.126</b>	<b>59.654</b>	<b>42.708</b>	<b>29.428</b>	<b>18.381</b>	<b>8.928</b>	<b>5.035</b>
<b>CONVERTIDOS EN INDEFINIDOS</b>	<b>13.259</b>	<b>234</b>	<b>1.815</b>	<b>2.763</b>	<b>2.731</b>	<b>2.158</b>	<b>1.526</b>	<b>997</b>	<b>619</b>	<b>297</b>	<b>119</b>
<b>TOTAL CONTRATOS</b>	<b>408.579</b>	<b>12.226</b>	<b>67.659</b>	<b>80.987</b>	<b>77.857</b>	<b>61.812</b>	<b>44.234</b>	<b>30.425</b>	<b>19.000</b>	<b>9.225</b>	<b>5.154</b>
<b>MUJERES</b>											
INDEFINIDO ORDINARIO (Boní. / No B	15.623	502	2.206	3.194	3.067	2.382	1.747	1.135	766	405	219
INDEFINIDO FOMENTO DE LA CONTRATAC	2.707	100	502	729	322	245	167	278	206	114	44
PERS. CON DISCAPACIDAD	201	7	9	18	34	34	32	24	26	10	7
OBRA O SERVICIO	135.626	4.437	26.715	27.475	22.340	18.270	14.421	10.885	6.722	2.879	1.482
EVENTUAL CIRCUNSTANCIAS DE LA PROD	191.487	6.151	38.165	39.000	32.241	25.522	20.593	15.362	9.437	3.746	1.270
INTERINIDAD	94.150	1.286	14.584	16.583	13.769	12.582	12.360	11.155	7.698	3.302	831
TEMPORAL PERS. DISCAPACIDAD	496	7	41	52	68	87	92	68	57	15	9
RELEVO	587	3	49	104	110	92	86	71	44	17	11
JUBILACION PARCIAL	479							6		4	469
SUST. JUBILACION 64 AÑOS	70		2	9	12	9	13	12	6	3	4
PRACTICAS	1.772	37	755	785	135	29	20	9	1		1
FORMACION	2.193	413	912	331	98	123	128	117	60	10	1
OTROS CONTRATOS	1.755	25	145	318	298	251	244	204	152	82	36
<b>TOTAL CONTRATOS INICIALES</b>	<b>447.146</b>	<b>12.968</b>	<b>84.085</b>	<b>88.598</b>	<b>72.494</b>	<b>59.626</b>	<b>49.903</b>	<b>39.326</b>	<b>25.175</b>	<b>10.587</b>	<b>4.384</b>
<b>CONVERTIDOS EN INDEFINIDOS</b>	<b>14.656</b>	<b>295</b>	<b>2.406</b>	<b>3.443</b>	<b>2.863</b>	<b>2.172</b>	<b>1.481</b>	<b>1.023</b>	<b>585</b>	<b>280</b>	<b>108</b>
<b>TOTAL CONTRATOS</b>	<b>461.802</b>	<b>13.263</b>	<b>86.491</b>	<b>92.041</b>	<b>75.357</b>	<b>61.798</b>	<b>51.384</b>	<b>40.349</b>	<b>25.760</b>	<b>10.867</b>	<b>4.492</b>

## 6.2M CONTRATOS DE TRABAJO EN EL SECTOR SERVICIOS SEGÚN NIVEL DE ESTUDIOS TERMINADOS POR SEXO Y TIPO DE CONTRATOS. MES

NOVIEMBRE 2011

	TOTAL	ANALFABETOS	ESTUDIOS PRIMARIOS	EST. SECUNDARIOS		EST. POSTSECUNDARIOS		
				PROGRAMAS F.P.	EDUCACION GENERAL	TEC.PROF.SU P.	PRIMER CICLO	SEGUNDO Y TERCER CICLO
<b>AMBOS SEXOS</b>								
INDEFINIDO ORDINARIO (Boni. / Nc	32.445	2.641	1.570	1.882	17.852	1.397	1.826	5.277
INDEFINIDO FOMENTO DE LA CONTRAT	4.959	271	223	327	3.032	237	248	621
PERS. CON DISCAPACIDAD	490	37	22	43	332	23	12	21
OBRA O SERVICIO	297.346	47.259	17.746	17.589	167.958	9.910	12.461	24.423
EVENTUAL CIRCUNSTANCIAS DE LA PF	366.472	27.173	20.341	24.853	254.854	12.378	11.038	15.835
INTERINIDAD	126.254	7.263	5.089	15.318	70.111	5.860	13.123	9.490
TEMPORAL PERS. DISCAPACIDAD	1.169	109	85	74	816	32	16	37
RELEVO	1.075	35	31	118	495	93	148	155
JUBILACION PARCIAL	1.317	107	67	88	751	42	145	117
SUST. JUBILACION 64 AÑOS	145	8	4	16	65	24	12	16
PRACTICAS	3.153	3	4	312	26	487	581	1.740
FORMACION	4.130	144	208	174	3.517	61	13	13
OTROS CONTRATOS	3.511	239	139	312	1.835	146	159	681
<b>TOTAL CONTRATOS INICIALES</b>	<b>842.466</b>	<b>85.289</b>	<b>45.529</b>	<b>61.106</b>	<b>521.644</b>	<b>30.690</b>	<b>39.782</b>	<b>58.426</b>
<b>CONVERTIDOS EN INDEFINIDOS</b>	<b>27.915</b>	<b>1.852</b>	<b>1.087</b>	<b>1.998</b>	<b>18.288</b>	<b>1.238</b>	<b>1.226</b>	<b>2.226</b>
<b>TOTAL CONTRATOS</b>	<b>870.381</b>	<b>87.141</b>	<b>46.616</b>	<b>63.104</b>	<b>539.932</b>	<b>31.928</b>	<b>41.008</b>	<b>60.652</b>
<b>HOMBRES</b>								
INDEFINIDO ORDINARIO (Boni. / Nc	16.822	1.362	808	845	9.338	732	813	2.924
INDEFINIDO FOMENTO DE LA CONTRAT	2.252	127	101	128	1.386	109	98	303
PERS. CON DISCAPACIDAD	289	23	17	20	204	7	5	13
OBRA O SERVICIO	161.720	33.910	12.075	9.221	86.319	5.118	4.710	10.367
EVENTUAL CIRCUNSTANCIAS DE LA PF	174.985	14.492	10.015	11.508	123.131	5.970	3.734	6.135
INTERINIDAD	32.104	1.744	1.130	3.076	19.258	1.734	2.421	2.741
TEMPORAL PERS. DISCAPACIDAD	673	60	50	35	496	12	7	13
RELEVO	488	14	16	40	274	50	43	51
JUBILACION PARCIAL	838	82	46	38	540	20	45	67
SUST. JUBILACION 64 AÑOS	75	5	5	6	39	15	4	6
PRACTICAS	1.381	2	2	134	13	229	230	771
FORMACION	1.937	79	133	56	1.647	14	2	6
OTROS CONTRATOS	1.756	115	51	141	1.036	56	31	326
<b>TOTAL CONTRATOS INICIALES</b>	<b>395.320</b>	<b>52.015</b>	<b>24.444</b>	<b>25.248</b>	<b>243.681</b>	<b>14.066</b>	<b>12.143</b>	<b>23.723</b>
<b>CONVERTIDOS EN INDEFINIDOS</b>	<b>13.259</b>	<b>987</b>	<b>553</b>	<b>789</b>	<b>9.020</b>	<b>555</b>	<b>437</b>	<b>918</b>
<b>TOTAL CONTRATOS</b>	<b>408.579</b>	<b>53.002</b>	<b>24.997</b>	<b>26.037</b>	<b>252.701</b>	<b>14.621</b>	<b>12.580</b>	<b>24.641</b>
<b>MUJERES</b>								
INDEFINIDO ORDINARIO (Boni. / Nc	15.623	1.279	762	1.037	8.514	665	1.013	2.353
INDEFINIDO FOMENTO DE LA CONTRAT	2.707	144	122	199	1.646	128	150	318
PERS. CON DISCAPACIDAD	201	14	5	23	128	16	7	8
OBRA O SERVICIO	135.626	13.349	5.671	8.368	81.639	4.792	7.751	14.056
EVENTUAL CIRCUNSTANCIAS DE LA PF	191.487	12.681	10.326	13.345	131.723	6.408	7.304	9.700
INTERINIDAD	94.150	5.519	3.959	12.242	50.853	4.126	10.702	6.749
TEMPORAL PERS. DISCAPACIDAD	496	49	35	39	320	20	9	24
RELEVO	587	21	15	78	221	43	105	104
JUBILACION PARCIAL	479	25	21	50	211	22	100	50
SUST. JUBILACION 64 AÑOS	70	3	4	10	26	9	8	10
PRACTICAS	1.772	1	2	178	13	258	351	969
FORMACION	2.193	65	75	118	1.870	47	11	7
OTROS CONTRATOS	1.755	124	88	171	799	90	128	355
<b>TOTAL CONTRATOS INICIALES</b>	<b>447.146</b>	<b>33.274</b>	<b>21.085</b>	<b>35.858</b>	<b>277.963</b>	<b>16.624</b>	<b>27.639</b>	<b>34.703</b>
<b>CONVERTIDOS EN INDEFINIDOS</b>	<b>14.656</b>	<b>865</b>	<b>534</b>	<b>1.209</b>	<b>9.268</b>	<b>683</b>	<b>789</b>	<b>1.308</b>
<b>TOTAL CONTRATOS</b>	<b>461.802</b>	<b>34.139</b>	<b>21.619</b>	<b>37.067</b>	<b>287.231</b>	<b>17.307</b>	<b>28.428</b>	<b>36.011</b>



### 6.3M CONTRATOS DE TRABAJO EN EL SECTOR SERVICIOS SEGUN GRUPO PRINCIPAL DE OCUPACION DEL PUESTO POR SEXO Y TIPO DE CONTRATO. MES

NOVIEMBRE 2011

TOTAL	A DIRECT. Y GERENT.	B TÉCNIC. Y PROF. SALUD Y ENSEÑAN.	C OTROS TÉCNIC. CIENT. E INTELECT.	D TÉCNICOS, PROFES. DE APOYO	E EMPLEADOS OFICINA NO PÚBLICO	F EMPLEADOS OFICINA PÚBLICO	G TRAB. SERV. RESTAUR. Y COMER.	H TRABAJ. SERV. SALUD	
<b>AMBOS SEXOS</b>									
INDEFINIDO ORDINARIO (Bonif. /	32.445	1.153	1.801	2.704	3.893	1.973	1.670	9.786	1.622
INDEFINIDO FOMENTO DE LA CONTF	4.959	81	153	358	620	314	345	1.663	361
PERS. CON DISCAPACIDAD	490	5	8	8	41	40	46	84	44
OBRA O SERVICIO	297.346	592	22.031	22.129	31.354	9.897	14.541	39.990	19.605
EVENTUAL CIRCUNSTANCIAS DE LA	366.472	520	10.264	5.924	23.804	16.502	16.306	125.312	21.579
INTERINIDAD	126.254	62	17.610	2.660	6.693	9.511	5.074	15.610	30.731
TEMPORAL PERS. DISCAPACIDAD	1.169	2	10	14	46	101	186	160	92
RELEVO	1.075	6	199	35	129	88	48	127	111
JUBILACION PARCIAL	1.317	21	219	55	159	121	56	129	110
SUST. JUBILACION 64 AÑOS	145		13	4	17	12	5	11	18
PRACTICAS	3.153	16	694	1.127	584	253	137	57	177
FORMACION	4.130	1	21	126	304	173	88	1.494	359
OTROS CONTRATOS	3.511	47	507	1.044	613	45	14	221	253
<b>TOTAL CONTRATOS INICIALES</b>	<b>842.466</b>	<b>2.506</b>	<b>53.530</b>	<b>36.188</b>	<b>68.257</b>	<b>39.030</b>	<b>38.516</b>	<b>194.644</b>	<b>75.062</b>
<b>CONVERTIDOS EN INDEFINIDOS</b>	<b>27.915</b>	<b>178</b>	<b>1.089</b>	<b>1.154</b>	<b>2.346</b>	<b>1.648</b>	<b>2.018</b>	<b>9.648</b>	<b>2.100</b>
<b>TOTAL CONTRATOS</b>	<b>870.381</b>	<b>2.684</b>	<b>54.619</b>	<b>37.342</b>	<b>70.603</b>	<b>40.678</b>	<b>40.534</b>	<b>204.292</b>	<b>77.162</b>
<b>HOMBRES</b>									
INDEFINIDO ORDINARIO (Bonif. /	16.822	817	614	1.770	2.435	775	499	4.628	456
INDEFINIDO FOMENTO DE LA CONTF	2.252	59	35	210	374	98	81	678	89
PERS. CON DISCAPACIDAD	289	3	4	4	33	18	18	52	32
OBRA O SERVICIO	161.720	343	9.915	11.983	15.646	5.067	4.223	16.240	4.406
EVENTUAL CIRCUNSTANCIAS DE LA	174.985	323	3.221	2.996	12.984	6.681	5.017	52.494	4.710
INTERINIDAD	32.104	21	3.573	633	2.071	3.379	1.186	4.179	4.652
TEMPORAL PERS. DISCAPACIDAD	673	1	4	8	25	40	104	70	68
RELEVO	488	4	48	12	77	30	11	64	26
JUBILACION PARCIAL	838	19	68	35	129	67	33	84	42
SUST. JUBILACION 64 AÑOS	75		4	2	9	5	2	7	5
PRACTICAS	1.381	10	193	557	356	89	30	33	18
FORMACION	1.937	1	7	74	132	78	34	547	49
OTROS CONTRATOS	1.756	26	156	814	400	3	6	142	17
<b>TOTAL CONTRATOS INICIALES</b>	<b>395.320</b>	<b>1.627</b>	<b>17.842</b>	<b>19.098</b>	<b>34.671</b>	<b>16.330</b>	<b>11.244</b>	<b>79.218</b>	<b>14.570</b>
<b>CONVERTIDOS EN INDEFINIDOS</b>	<b>13.259</b>	<b>106</b>	<b>293</b>	<b>611</b>	<b>1.398</b>	<b>556</b>	<b>544</b>	<b>3.971</b>	<b>477</b>
<b>TOTAL CONTRATOS</b>	<b>408.579</b>	<b>1.733</b>	<b>18.135</b>	<b>19.709</b>	<b>36.069</b>	<b>16.886</b>	<b>11.788</b>	<b>83.189</b>	<b>15.047</b>
<b>MUJERES</b>									
INDEFINIDO ORDINARIO (Bonif. /	15.623	336	1.187	934	1.458	1.198	1.171	5.158	1.166
INDEFINIDO FOMENTO DE LA CONTF	2.707	22	118	148	246	216	264	985	272
PERS. CON DISCAPACIDAD	201	2	4	4	8	22	28	32	12
OBRA O SERVICIO	135.626	249	12.116	10.146	15.708	4.830	10.318	23.750	15.199
EVENTUAL CIRCUNSTANCIAS DE LA	191.487	197	7.043	2.928	10.820	9.821	11.289	72.818	16.869
INTERINIDAD	94.150	41	14.037	2.027	4.622	6.132	3.888	11.431	26.079
TEMPORAL PERS. DISCAPACIDAD	496	1	6	6	21	61	82	90	24
RELEVO	587	2	151	23	52	58	37	63	85
JUBILACION PARCIAL	479	2	151	20	30	54	23	45	68
SUST. JUBILACION 64 AÑOS	70		9	2	8	7	3	4	13
PRACTICAS	1.772	6	501	570	228	164	107	24	159
FORMACION	2.193		14	52	172	95	54	947	310
OTROS CONTRATOS	1.755	21	351	230	213	42	8	79	236
<b>TOTAL CONTRATOS INICIALES</b>	<b>447.146</b>	<b>879</b>	<b>35.688</b>	<b>17.090</b>	<b>33.586</b>	<b>22.700</b>	<b>27.272</b>	<b>115.426</b>	<b>60.492</b>
<b>CONVERTIDOS EN INDEFINIDOS</b>	<b>14.656</b>	<b>72</b>	<b>796</b>	<b>543</b>	<b>948</b>	<b>1.092</b>	<b>1.474</b>	<b>5.677</b>	<b>1.623</b>
<b>TOTAL CONTRATOS</b>	<b>461.802</b>	<b>951</b>	<b>36.484</b>	<b>17.633</b>	<b>34.534</b>	<b>23.792</b>	<b>28.746</b>	<b>121.103</b>	<b>62.115</b>

## 6.3M CONTRATOS DE TRABAJO EN EL SECTOR SERVICIOS SEGUN GRUPO PRINCIPAL DE OCUPACION DEL PUESTO POR SEXO Y TIPO DE CONTRATO. MES (Continuación)

NOVIEMBRE 2011

	I TRAB. SERV PROT. Y SEGUR.	J TRAB. CUAL. AGRIC. GANAD.	K TRAB. CUALIF. CONSTR.	L TRAB. CUAL. INDUST. MANUFAC.	M OPERADOR INSTAL. Y MAQUIN.	N CONDUC. OPERAD. MAQUIN. MOVIL.	O TRABAJ. NO CUAL. SERVICIOS	P PEONES AGRICULT. CONSTRUC.	Q OCUPAC. MILITARES
<b>AMBOS SEXOS</b>									
INDEFINIDO ORDINARIO (Boni.	363	231	132	701	109	1.928	3.066	1.311	2
INDEFINIDO FOMENTO DE LA CON'	38	14	22	134	9	248	429	170	
PERS. CON DISCAPACIDAD	18	3	3	14	8	25	121	22	
OBRA O SERVICIO	3.557	3.555	4.186	7.107	3.396	14.090	27.377	73.922	17
EVENTUAL CIRCUNSTANCIAS DE L.	3.844	2.068	2.099	6.879	6.068	14.195	55.868	55.213	27
INTERINIDAD	1.321	93	387	707	690	2.552	28.256	4.296	1
TEMPORAL PERS. DISCAPACIDAD	21	8	12	28	13	50	326	100	
RELEVO	13	8	21	36	9	69	128	48	
JUBILACION PARCIAL	21	7	32	74	14	120	137	42	
SUST. JUBILACION 64 AÑOS	3		11	6		8	24	13	
PRACTICAS	1	3	5	83	9		7		
FORMACION		326	549	417	8	16	115	133	
OTROS CONTRATOS	4	1	2	4	1	39	612	104	
<b>TOTAL CONTRATOS INICIALES</b>	<b>9.204</b>	<b>6.317</b>	<b>7.461</b>	<b>16.190</b>	<b>10.334</b>	<b>33.340</b>	<b>116.466</b>	<b>135.374</b>	<b>47</b>
<b>CONVERTIDOS EN INDEFINIDOS</b>	<b>355</b>	<b>99</b>	<b>200</b>	<b>731</b>	<b>173</b>	<b>1.959</b>	<b>2.890</b>	<b>1.324</b>	<b>3</b>
<b>TOTAL CONTRATOS</b>	<b>9.559</b>	<b>6.416</b>	<b>7.661</b>	<b>16.921</b>	<b>10.507</b>	<b>35.299</b>	<b>119.356</b>	<b>136.698</b>	<b>50</b>
<b>HOMBRES</b>									
INDEFINIDO ORDINARIO (Boni.	315	124	121	473	73	1.846	1.054	822	
INDEFINIDO FOMENTO DE LA CON'	38	6	18	101	4	239	125	97	
PERS. CON DISCAPACIDAD	17	2	3	8	3	23	50	19	
OBRA O SERVICIO	2.959	1.961	3.928	4.153	2.661	12.800	10.455	54.970	10
EVENTUAL CIRCUNSTANCIAS DE L.	3.083	1.232	1.879	5.214	4.110	13.571	19.182	38.270	18
INTERINIDAD	1.043	84	319	497	500	2.370	4.438	3.159	
TEMPORAL PERS. DISCAPACIDAD	18	7	11	21	5	49	163	79	
RELEVO	11	5	21	34	8	63	31	43	
JUBILACION PARCIAL	20	6	31	72	13	120	59	40	
SUST. JUBILACION 64 AÑOS	2		10	5		6	8	10	
PRACTICAS	1	2	4	79	7		2		
FORMACION		191	377	301	7	16	70	53	
OTROS CONTRATOS	4		2	3		33	99	51	
<b>TOTAL CONTRATOS INICIALES</b>	<b>7.511</b>	<b>3.620</b>	<b>6.724</b>	<b>10.961</b>	<b>7.391</b>	<b>31.136</b>	<b>35.736</b>	<b>97.613</b>	<b>28</b>
<b>CONVERTIDOS EN INDEFINIDOS</b>	<b>319</b>	<b>86</b>	<b>183</b>	<b>658</b>	<b>121</b>	<b>1.865</b>	<b>959</b>	<b>1.112</b>	
<b>TOTAL CONTRATOS</b>	<b>7.830</b>	<b>3.706</b>	<b>6.907</b>	<b>11.619</b>	<b>7.512</b>	<b>33.001</b>	<b>36.695</b>	<b>98.725</b>	<b>28</b>
<b>MUJERES</b>									
INDEFINIDO ORDINARIO (Boni.	48	107	11	228	36	82	2.012	489	2
INDEFINIDO FOMENTO DE LA CON'		8	4	33	5	9	304	73	
PERS. CON DISCAPACIDAD	1	1		6	5	2	71	3	
OBRA O SERVICIO	598	1.594	258	2.954	735	1.290	16.922	18.952	7
EVENTUAL CIRCUNSTANCIAS DE L.	761	836	220	1.665	1.958	624	36.686	16.943	9
INTERINIDAD	278	9	68	210	190	182	23.818	1.137	1
TEMPORAL PERS. DISCAPACIDAD	3	1	1	7	8	1	163	21	
RELEVO	2	3		2	1	6	97	5	
JUBILACION PARCIAL	1	1	1	2	1		78	2	
SUST. JUBILACION 64 AÑOS	1		1	1		2	16	3	
PRACTICAS		1	1	4	2		5		
FORMACION		135	172	116	1		45	80	
OTROS CONTRATOS		1		1	1	6	513	53	
<b>TOTAL CONTRATOS INICIALES</b>	<b>1.693</b>	<b>2.697</b>	<b>737</b>	<b>5.229</b>	<b>2.943</b>	<b>2.204</b>	<b>80.730</b>	<b>37.761</b>	<b>19</b>
<b>CONVERTIDOS EN INDEFINIDOS</b>	<b>36</b>	<b>13</b>	<b>17</b>	<b>73</b>	<b>52</b>	<b>94</b>	<b>1.931</b>	<b>212</b>	<b>3</b>
<b>TOTAL CONTRATOS</b>	<b>1.729</b>	<b>2.710</b>	<b>754</b>	<b>5.302</b>	<b>2.995</b>	<b>2.298</b>	<b>82.661</b>	<b>37.973</b>	<b>22</b>

## 6.4M CONTRATOS DE TRABAJO EN EL SECTOR SERVICIOS SEGÚN DURACIÓN POR SEXO Y TIPO DE CONTRATO. MES

NOVIEMBRE 2011

	TOTAL	<= 7 DIAS	> 7 Y <= 15 DIAS	>15 DIAS Y <= 1 MES	> 1 Y <= 3 MESES	> 3 Y <= 6 MESES	> 6 Y <= 12 MESES	> 12 MESES	INDETERMINADOS	INDEFINIDOS	DURACIÓN MEDIA EN DTAS
<b>AMBOS SEXOS</b>											
INDEFINIDO ORDINARIO (Bonif.)	32.445									32.445	
INDEFINIDO FOMENTO DE LA CO	4.959									4.959	
PERS. CON DISCAPACIDAD	490									490	
OBRA O SERVICIO	297.346	42.471	4.887	5.199	8.578	6.643	9.737	847	218.984		67,34
EVENTUAL CIRCUNSTANCIAS DE	366.472	153.284	22.571	34.065	98.996	48.066	9.396	94			52,47
INTERINIDAD	126.254	35.578	8.303	8.141	5.330	2.604	563	201	65.534		21,67
TEMPORAL PERS. DISCAPACIDAD	1.169						1.050	119			364,63
SUST. JUBILACION 64 AÑOS	1.075	7		3	11	22	36	996			1.246,17
RELEVO	1.317	7			2	3	15	1.152	138		1.432,90
JUBILACION PARCIAL	145						139	6			360,24
PRACTICAS	3.153					1.705	884	564			313,75
FORMACION	4.130					1.390	477	2.263			304,32
OTROS CONTRATOS	3.511	1.447	68	52	126	463	438	74	843		109,84
<b>TOTAL CONTRATOS INICIALES</b>	<b>842.466</b>	<b>232.794</b>	<b>35.829</b>	<b>47.460</b>	<b>113.043</b>	<b>60.896</b>	<b>22.735</b>	<b>6.316</b>	<b>285.499</b>	<b>37.894</b>	<b>61,39</b>
<b>CONVERTIDOS EN INDEFINIDOS</b>	<b>27.915</b>									<b>27.915</b>	
<b>TOTAL CONTRATOS</b>	<b>870.381</b>	<b>232.794</b>	<b>35.829</b>	<b>47.460</b>	<b>113.043</b>	<b>60.896</b>	<b>22.735</b>	<b>6.316</b>	<b>285.499</b>	<b>65.809</b>	<b>61,39</b>
<b>HOMBRES</b>											
INDEFINIDO ORDINARIO (Bonif.)	16.822									16.822	
INDEFINIDO FOMENTO DE LA CO	2.252									2.252	
PERS. CON DISCAPACIDAD	289									289	
OBRA O SERVICIO	161.720	22.230	2.155	2.659	3.674	3.039	3.902	428	123.633		60,57
EVENTUAL CIRCUNSTANCIAS DE	174.985	78.423	10.359	15.028	44.812	21.854	4.460	49			50,62
INTERINIDAD	32.104	8.168	2.201	2.234	1.405	491	179	62	17.364		23,78
TEMPORAL PERS. DISCAPACIDAD	673						604	69			365,79
SUST. JUBILACION 64 AÑOS	488	4		2	6	11	19	446			1.205,76
RELEVO	838	6			2		9	735	86		1.432,17
JUBILACION PARCIAL	75						73	2			360,41
PRACTICAS	1.381					741	393	247			316,55
FORMACION	1.937					722	223	992			297,54
OTROS CONTRATOS	1.756	871	14	10	40	255	202	46	318		105,27
<b>TOTAL CONTRATOS INICIALES</b>	<b>395.320</b>	<b>109.702</b>	<b>14.729</b>	<b>19.933</b>	<b>49.939</b>	<b>27.113</b>	<b>10.064</b>	<b>3.076</b>	<b>141.401</b>	<b>19.363</b>	<b>62,32</b>
<b>CONVERTIDOS EN INDEFINIDOS</b>	<b>13.259</b>									<b>13.259</b>	
<b>TOTAL CONTRATOS</b>	<b>408.579</b>	<b>109.702</b>	<b>14.729</b>	<b>19.933</b>	<b>49.939</b>	<b>27.113</b>	<b>10.064</b>	<b>3.076</b>	<b>141.401</b>	<b>32.622</b>	<b>62,32</b>
<b>MUJERES</b>											
INDEFINIDO ORDINARIO (Bonif.)	15.623									15.623	
INDEFINIDO FOMENTO DE LA CO	2.707									2.707	
PERS. CON DISCAPACIDAD	201									201	
OBRA O SERVICIO	135.626	20.241	2.732	2.540	4.904	3.604	5.835	419	95.351		73,74
EVENTUAL CIRCUNSTANCIAS DE	191.487	74.861	12.212	19.037	54.184	26.212	4.936	45			54,16
INTERINIDAD	94.150	27.410	6.102	5.907	3.925	2.113	384	139	48.170		21,00
TEMPORAL PERS. DISCAPACIDAD	496						446	50			363,06
SUST. JUBILACION 64 AÑOS	587	3		1	5	11	17	550			1.279,77
RELEVO	479	1				3	6	417	52		1.434,19
JUBILACION PARCIAL	70						66	4			360,06
PRACTICAS	1.772					964	491	317			311,57
FORMACION	2.193					668	254	1.271			310,30
OTROS CONTRATOS	1.755	576	54	42	86	208	236	28	525		115,17
<b>TOTAL CONTRATOS INICIALES</b>	<b>447.146</b>	<b>123.092</b>	<b>21.100</b>	<b>27.527</b>	<b>63.104</b>	<b>33.783</b>	<b>12.671</b>	<b>3.240</b>	<b>144.098</b>	<b>18.531</b>	<b>60,63</b>
<b>CONVERTIDOS EN INDEFINIDOS</b>	<b>14.656</b>									<b>14.656</b>	
<b>TOTAL CONTRATOS</b>	<b>461.802</b>	<b>123.092</b>	<b>21.100</b>	<b>27.527</b>	<b>63.104</b>	<b>33.783</b>	<b>12.671</b>	<b>3.240</b>	<b>144.098</b>	<b>33.187</b>	<b>60,63</b>

## 7.1M CONTRATOS DE TRABAJO INICIALES SEGÚN DURACIÓN Y JORNADA POR SEXO Y TIPO DE CONTRATO. MES

NOVIEMBRE 2011

	TOTAL	INDEFINIDA			TEMPORAL	
		JORNADA PARCIAL	JORNADA COMPLETA	FIJOS DISCONTINUOS	JORNADA PARCIAL	JORNADA COMPLETA
<b>AMBOS SEXOS</b>						
INDEFINIDO ORDINARIO (Bonif. / No Bonif.	42.055	11.332	23.371	7.352		
INDEFINIDO FOMENTO DE LA CONTRATACIÓN II	6.043	1.875	3.667	501		
PERS. CON DISCAPACIDAD	565	194	333	38		
OBRA O SERVICIO	497.287				129.043	368.244
EVENTUAL CIRCUNSTANCIAS DE LA PRODUCCIÓN	484.900				165.922	318.978
INTERINIDAD	132.878				45.761	87.117
TEMPORAL PERS. DISCAPACIDAD	1.343				553	790
RELEVO	1.594				601	993
JUBILACION PARCIAL	2.271				2.271	
SUST. JUBILACION 64 AÑOS	183					183
PRACTICAS	3.854				863	2.991
FORMACION	4.777					4.777
OTROS CONTRATOS	4.824				20	4.804
<b>TOTAL</b>	<b>1.182.574</b>	<b>13.401</b>	<b>27.371</b>	<b>7.891</b>	<b>345.034</b>	<b>788.877</b>
<b>HOMBRES</b>						
INDEFINIDO ORDINARIO (Bonif. / No Bonif.	24.326	5.125	14.966	4.235		
INDEFINIDO FOMENTO DE LA CONTRATACIÓN II	3.066	666	2.159	241		
PERS. CON DISCAPACIDAD	350	99	232	19		
OBRA O SERVICIO	321.963				55.918	266.045
EVENTUAL CIRCUNSTANCIAS DE LA PRODUCCIÓN	255.385				67.275	188.110
INTERINIDAD	36.586				6.966	29.620
TEMPORAL PERS. DISCAPACIDAD	795				251	544
RELEVO	932				242	690
JUBILACION PARCIAL	1.716				1.716	
SUST. JUBILACION 64 AÑOS	110					110
PRACTICAS	1.875				317	1.558
FORMACION	2.462					2.462
OTROS CONTRATOS	2.565				5	2.560
<b>TOTAL</b>	<b>652.131</b>	<b>5.890</b>	<b>17.357</b>	<b>4.495</b>	<b>132.690</b>	<b>491.699</b>
<b>MUJERES</b>						
INDEFINIDO ORDINARIO (Bonif. / No Bonif.	17.729	6.207	8.405	3.117		
INDEFINIDO FOMENTO DE LA CONTRATACIÓN II	2.977	1.209	1.508	260		
PERS. CON DISCAPACIDAD	215	95	101	19		
OBRA O SERVICIO	175.324				73.125	102.199
EVENTUAL CIRCUNSTANCIAS DE LA PRODUCCIÓN	229.515				98.647	130.868
INTERINIDAD	96.292				38.795	57.497
TEMPORAL PERS. DISCAPACIDAD	548				302	246
RELEVO	662				359	303
JUBILACION PARCIAL	555				555	
SUST. JUBILACION 64 AÑOS	73					73
PRACTICAS	1.979				546	1.433
FORMACION	2.315					2.315
OTROS CONTRATOS	2.259				15	2.244
<b>TOTAL</b>	<b>530.443</b>	<b>7.511</b>	<b>10.014</b>	<b>3.396</b>	<b>212.344</b>	<b>297.178</b>

**8.1M TOTAL CONTRATOS DE TRABAJO INICIALES Y CONTRATOS CONVERTIDOS EN INDEFINIDOS SEGÚN NIVEL DE ESTUDIOS TERMINADOS POR SEXO Y EDAD. MES**

**NOVIEMBRE 2011**

	TOTAL	ANALFABETOS	ESTUDIOS PRIMARIOS	ESTUDIOS SECUNDARIOS		ESTUDIOS POST-SECUNDARIOS			
				PROGRAMAS F.P.	EDUCACIÓN GENERAL	TÉCNICOS PROFESIONALES SUPERIORES	PRIMER CICLO	SEGUNDO Y TERCER CICLO	OTROS
<b>AMBOS SEXOS</b>									
DE 16 A 19 AÑOS	33.869	4.413	3.204	1.878	23.723		269	171	211
DE 20 A 24 AÑOS	191.401	18.679	11.880	14.206	123.303		6.471	9.226	7.636
DE 25 A 29 AÑOS	223.105	23.150	14.090	14.107	130.912		9.111	13.231	18.504
DE 30 A 34 AÑOS	210.869	26.336	16.592	13.198	122.466		8.332	8.735	15.210
DE 35 A 39 AÑOS	177.678	23.842	16.018	10.624	105.713		5.738	5.497	10.246
DE 40 A 44 AÑOS	144.471	20.671	15.486	8.068	87.691		3.594	3.030	5.931
DE 45 A 49 AÑOS	111.465	15.277	13.397	5.779	69.522		2.117	1.746	3.627
DE 50 A 54 AÑOS	72.829	9.877	9.683	3.398	45.489		1.030	1.095	2.257
DE 55 A 59 AÑOS	34.433	4.825	5.103	1.340	21.392		354	435	984
MAYOR DE 59 AÑOS	17.710	2.463	2.758	690	10.451		227	363	758
<b>TOTAL EDAD</b>	<b>1.217.830</b>	<b>149.533</b>	<b>108.211</b>	<b>73.288</b>	<b>740.662</b>		<b>37.243</b>	<b>43.529</b>	<b>65.364</b>
<b>HOMBRES</b>									
DE 16 A 19 AÑOS	19.100	2.976	2.327	861	12.675		108	71	82
DE 20 A 24 AÑOS	97.246	11.955	8.153	6.265	63.541		2.949	2.036	2.347
DE 25 A 29 AÑOS	119.947	15.831	9.633	6.753	72.583		4.413	3.839	6.895
DE 30 A 34 AÑOS	122.781	18.724	11.376	6.840	71.735		4.264	3.316	6.526
DE 35 A 39 AÑOS	102.650	16.617	10.512	5.257	60.487		2.941	2.185	4.651
DE 40 A 44 AÑOS	79.572	13.397	9.542	3.690	47.136		1.841	1.192	2.774
DE 45 A 49 AÑOS	59.045	9.609	7.925	2.328	35.563		1.075	708	1.837
DE 50 A 54 AÑOS	39.468	6.150	5.925	1.304	23.896		548	436	1.209
DE 55 A 59 AÑOS	20.310	3.139	3.310	625	12.252		209	188	587
MAYOR DE 59 AÑOS	11.055	1.642	1.809	409	6.311		159	188	537
<b>TOTAL EDAD</b>	<b>671.174</b>	<b>100.040</b>	<b>70.512</b>	<b>34.332</b>	<b>406.179</b>		<b>18.507</b>	<b>14.159</b>	<b>27.445</b>
<b>MUJERES</b>									
DE 16 A 19 AÑOS	14.769	1.437	877	1.017	11.048		161	100	129
DE 20 A 24 AÑOS	94.155	6.724	3.727	7.941	59.762		3.522	7.190	5.289
DE 25 A 29 AÑOS	103.158	7.319	4.457	7.354	58.329		4.698	9.392	11.609
DE 30 A 34 AÑOS	88.088	7.612	5.216	6.358	50.731		4.068	5.419	8.684
DE 35 A 39 AÑOS	75.028	7.225	5.506	5.367	45.226		2.797	3.312	5.595
DE 40 A 44 AÑOS	64.899	7.274	5.944	4.378	40.555		1.753	1.838	3.157
DE 45 A 49 AÑOS	52.420	5.668	5.472	3.451	33.959		1.042	1.038	1.790
DE 50 A 54 AÑOS	33.361	3.727	3.758	2.094	21.593		482	659	1.048
DE 55 A 59 AÑOS	14.123	1.686	1.793	715	9.140		145	247	397
MAYOR DE 59 AÑOS	6.655	821	949	281	4.140		68	175	221
<b>TOTAL EDAD</b>	<b>546.656</b>	<b>49.493</b>	<b>37.699</b>	<b>38.956</b>	<b>334.483</b>		<b>18.736</b>	<b>29.370</b>	<b>37.919</b>

## 8.2M TOTAL CONTRATOS DE TRABAJO INICIALES Y CONTRATOS CONVERTIDOS EN INDEFINIDOS SEGÚN GRAN GRUPO DE OCUPACIÓN DEL PUESTO POR SEXO Y EDAD. MES

NOVIEMBRE 2011

	TOTAL	1. DIRECTOR. GERENTES	2. TEC. Y PROF. CIENT. E INT.	3. TEC Y PROF DE APOYO	4. EMP.CONT ADVOS	5. REST.PROT. PERS.VEND	6. AGRIC.FO. PESCA	7. ART.MAN. CONST	8. OP.MAQ. E INST.MONT.	9. OCUPAC.ELE MENT	0. OCUPAC. MILITAR.
<b>AMBOS SEXOS</b>											
DE 16 A 19 AÑ	33.869	7	1.047	2.148	1.690	11.910	973	1.824	779	13.488	3
DE 20 A 24 AÑ	191.401	105	13.779	14.694	14.715	68.464	3.354	10.041	6.373	59.865	11
DE 25 A 29 AÑ	223.105	373	23.302	18.857	21.113	60.973	3.705	16.002	10.532	68.241	7
DE 30 A 34 AÑ	210.869	598	19.569	15.454	16.937	47.244	4.156	19.649	12.317	74.934	11
DE 35 A 39 AÑ	177.678	685	14.021	11.067	12.791	36.451	4.154	18.238	11.512	68.753	6
DE 40 A 44 AÑ	144.471	523	9.257	6.931	8.881	27.631	4.210	15.082	9.444	62.508	4
DE 45 A 49 AÑ	111.465	392	6.098	4.791	5.951	20.833	4.146	11.863	6.938	50.448	5
DE 50 A 54 AÑ	72.829	237	4.207	2.673	3.420	13.086	2.951	8.283	4.435	33.524	13
DE 55 A 59 AÑ	34.433	124	1.968	1.319	1.561	5.901	1.525	4.613	2.250	15.168	4
MAYOR DE 59 A	17.710	117	1.766	1.009	855	2.705	903	1.869	1.339	7.145	2
<b>TOTAL EDAD</b>	<b>1.217.830</b>	<b>3.161</b>	<b>95.014</b>	<b>78.943</b>	<b>87.914</b>	<b>295.198</b>	<b>30.077</b>	<b>107.464</b>	<b>65.919</b>	<b>454.074</b>	<b>66</b>
<b>HOMBRES</b>											
DE 16 A 19 AÑ	19.100	7	455	990	686	4.153	770	1.517	685	9.836	1
DE 20 A 24 AÑ	97.246	58	3.784	6.714	5.428	21.960	2.509	8.676	5.568	42.544	5
DE 25 A 29 AÑ	119.947	181	7.838	9.655	7.773	21.878	2.751	14.307	9.132	46.428	4
DE 30 A 34 AÑ	122.781	362	8.394	8.815	5.920	18.874	2.985	17.771	10.734	48.920	6
DE 35 A 39 AÑ	102.650	441	6.835	6.454	4.325	14.419	2.754	16.528	10.011	40.880	3
DE 40 A 44 AÑ	79.572	344	4.799	4.048	2.709	10.213	2.780	13.467	8.197	33.013	2
DE 45 A 49 AÑ	59.045	291	3.211	2.742	1.755	7.477	2.680	10.497	5.949	24.441	2
DE 50 A 54 AÑ	39.468	192	2.294	1.611	1.022	4.808	1.908	7.435	3.920	16.265	13
DE 55 A 59 AÑ	20.310	97	1.201	826	553	2.421	1.032	4.218	2.064	7.897	1
MAYOR DE 59 A	11.055	96	1.141	665	379	1.327	572	1.705	1.267	3.901	2
<b>TOTAL EDAD</b>	<b>671.174</b>	<b>2.069</b>	<b>39.952</b>	<b>42.520</b>	<b>30.550</b>	<b>107.530</b>	<b>20.741</b>	<b>96.121</b>	<b>57.527</b>	<b>274.125</b>	<b>39</b>
<b>MUJERES</b>											
DE 16 A 19 AÑ	14.769		592	1.158	1.004	7.757	203	307	94	3.652	2
DE 20 A 24 AÑ	94.155	47	9.995	7.980	9.287	46.504	845	1.365	805	17.321	6
DE 25 A 29 AÑ	103.158	192	15.464	9.202	13.340	39.095	954	1.695	1.400	21.813	3
DE 30 A 34 AÑ	88.088	236	11.175	6.639	11.017	28.370	1.171	1.878	1.583	26.014	5
DE 35 A 39 AÑ	75.028	244	7.186	4.613	8.466	22.032	1.400	1.710	1.501	27.873	3
DE 40 A 44 AÑ	64.899	179	4.458	2.883	6.172	17.418	1.430	1.615	1.247	29.495	2
DE 45 A 49 AÑ	52.420	101	2.887	2.049	4.196	13.356	1.466	1.366	989	26.007	3
DE 50 A 54 AÑ	33.361	45	1.913	1.062	2.398	8.278	1.043	848	515	17.259	
DE 55 A 59 AÑ	14.123	27	767	493	1.008	3.480	493	395	186	7.271	3
MAYOR DE 59 A	6.655	21	625	344	476	1.378	331	164	72	3.244	
<b>TOTAL EDAD</b>	<b>546.656</b>	<b>1.092</b>	<b>55.062</b>	<b>36.423</b>	<b>57.364</b>	<b>187.668</b>	<b>9.336</b>	<b>11.343</b>	<b>8.392</b>	<b>179.949</b>	<b>27</b>

### 8.3M TOTAL CONTRATOS DE TRABAJO INICIALES Y CONTRATOS CONVERTIDOS EN INDEFINIDOS SEGÚN SECCIÓN DE ACTIVIDAD ECONÓMICA POR SEXO Y EDAD. MES

NOVIEMBRE 2011

	TOTAL	A. AGRIC. GANAD. SILV. Y PESCA	B. INDUSTRIAS EXTRACTIVAS	C. INDUSTRIA MANUFACT.	D. SUMN. ELECT. GAS Y A.A.	E. SUM. AGUA, RES Y DESC.	F. CONS-TRUCCIÓN	G. COMERCIO, REP. VEHIC.
<b>AMBOS SEXOS</b>								
DE 16 A 19 AÑOS	33.869	5.886	8	1.278	1	80	1.127	4.977
DE 20 A 24 AÑOS	191.401	20.751	44	7.913	56	599	7.888	26.230
DE 25 A 29 AÑOS	223.105	23.451	79	11.403	97	1.009	14.038	26.157
DE 30 A 34 AÑOS	210.869	26.667	134	12.034	89	1.134	17.597	20.858
DE 35 A 39 AÑOS	177.678	26.145	100	10.023	55	1.096	16.649	15.834
DE 40 A 44 AÑOS	144.471	26.286	84	7.393	35	909	14.146	10.370
DE 45 A 49 AÑOS	111.465	23.270	76	5.411	21	699	11.214	6.564
DE 50 A 54 AÑOS	72.829	16.361	43	3.785	12	478	7.390	3.806
DE 55 A 59 AÑOS	34.433	8.263	22	2.015	6	272	3.763	1.716
MAYOR DE 59 AÑOS	17.710	4.893	13	1.517	6	125	1.510	971
<b>TOTAL EDAD</b>	<b>1.217.830</b>	<b>181.973</b>	<b>603</b>	<b>62.772</b>	<b>378</b>	<b>6.401</b>	<b>95.322</b>	<b>117.483</b>
<b>HOMBRES</b>								
DE 16 A 19 AÑOS	19.100	4.882	8	886	1	50	1.047	1.967
DE 20 A 24 AÑOS	97.246	16.264	41	5.524	46	486	7.226	9.531
DE 25 A 29 AÑOS	119.947	17.467	64	7.752	68	786	12.823	10.174
DE 30 A 34 AÑOS	122.781	19.184	115	8.446	64	870	16.245	8.805
DE 35 A 39 AÑOS	102.650	17.646	89	6.949	42	856	15.256	6.640
DE 40 A 44 AÑOS	79.572	16.773	83	4.939	26	658	12.859	4.464
DE 45 A 49 AÑOS	59.045	14.424	65	3.521	15	526	10.069	2.909
DE 50 A 54 AÑOS	39.468	10.730	39	2.626	8	359	6.706	1.698
DE 55 A 59 AÑOS	20.310	5.829	21	1.536	6	229	3.464	827
MAYOR DE 59 AÑOS	11.055	3.184	12	1.263	5	101	1.336	570
<b>TOTAL EDAD</b>	<b>671.174</b>	<b>126.383</b>	<b>537</b>	<b>43.442</b>	<b>281</b>	<b>4.921</b>	<b>87.031</b>	<b>47.585</b>
<b>MUJERES</b>								
DE 16 A 19 AÑOS	14.769	1.004		392		30	80	3.010
DE 20 A 24 AÑOS	94.155	4.487	3	2.389	10	113	662	16.699
DE 25 A 29 AÑOS	103.158	5.984	15	3.651	29	223	1.215	15.983
DE 30 A 34 AÑOS	88.088	7.483	19	3.588	25	264	1.352	12.053
DE 35 A 39 AÑOS	75.028	8.499	11	3.074	13	240	1.393	9.194
DE 40 A 44 AÑOS	64.899	9.513	1	2.454	9	251	1.287	5.906
DE 45 A 49 AÑOS	52.420	8.846	11	1.890	6	173	1.145	3.655
DE 50 A 54 AÑOS	33.361	5.631	4	1.159	4	119	684	2.108
DE 55 A 59 AÑOS	14.123	2.434	1	479		43	299	889
MAYOR DE 59 AÑOS	6.655	1.709	1	254	1	24	174	401
<b>TOTAL EDAD</b>	<b>546.656</b>	<b>55.590</b>	<b>66</b>	<b>19.330</b>	<b>97</b>	<b>1.480</b>	<b>8.291</b>	<b>69.898</b>

**8.3M TOTAL CONTRATOS DE TRABAJO INICIALES Y CONTRATOS CONVERTIDOS EN INDEFINIDOS  
SEGÚN SECCIÓN DE ACTIVIDAD ECONÓMICA POR SEXO Y EDAD. MES (Continuación1)**

**NOVIEMBRE 2011**

	H. TRANSP. ALMACENT.	I. HOSTELERÍA	J. INFORMAC. COMUNICAC.	K. FINANCIERAS Y SEGUROS	L. ACTIVIDADES INMOBILIAR.	M. ACTIV. PROF. CIEN. Y TEC.	N. ACTIV. ADMIN. Y SERV. AUX.
<b>AMBOS SEXOS</b>							
DE 16 A 19 AÑOS	476	4.836	489	35	38	1.246	8.464
DE 20 A 24 AÑOS	3.801	22.938	3.207	585	302	9.709	52.103
DE 25 A 29 AÑOS	6.930	24.358	5.714	1.316	484	10.641	56.862
DE 30 A 34 AÑOS	8.145	21.502	5.094	771	451	7.252	54.177
DE 35 A 39 AÑOS	7.929	17.424	3.571	482	428	4.912	44.213
DE 40 A 44 AÑOS	7.060	14.848	2.204	326	333	2.990	33.903
DE 45 A 49 AÑOS	5.618	10.902	1.356	187	197	1.800	24.508
DE 50 A 54 AÑOS	3.642	6.576	823	143	176	1.085	15.174
DE 55 A 59 AÑOS	1.776	2.989	342	90	84	548	6.423
MAYOR DE 59 AÑOS	809	1.275	350	75	46	330	2.451
<b>TOTAL EDAD</b>	<b>46.186</b>	<b>127.648</b>	<b>23.150</b>	<b>4.010</b>	<b>2.539</b>	<b>40.513</b>	<b>298.278</b>
<b>HOMBRES</b>							
DE 16 A 19 AÑOS	379	2.398	230	15	24	387	4.789
DE 20 A 24 AÑOS	2.855	10.593	1.775	187	158	3.023	28.474
DE 25 A 29 AÑOS	5.140	11.323	3.311	537	192	4.293	32.855
DE 30 A 34 AÑOS	6.195	10.270	3.244	275	229	3.300	32.611
DE 35 A 39 AÑOS	6.060	7.971	2.346	163	214	2.324	25.326
DE 40 A 44 AÑOS	5.091	5.967	1.446	115	127	1.392	17.537
DE 45 A 49 AÑOS	3.852	4.178	877	60	103	775	11.239
DE 50 A 54 AÑOS	2.585	2.594	547	43	100	498	6.507
DE 55 A 59 AÑOS	1.344	1.263	227	21	41	267	2.939
MAYOR DE 59 AÑOS	652	632	217	44	23	174	1.231
<b>TOTAL EDAD</b>	<b>34.153</b>	<b>57.189</b>	<b>14.220</b>	<b>1.460</b>	<b>1.211</b>	<b>16.433</b>	<b>163.508</b>
<b>MUJERES</b>							
DE 16 A 19 AÑOS	97	2.438	259	20	14	859	3.675
DE 20 A 24 AÑOS	946	12.345	1.432	398	144	6.686	23.629
DE 25 A 29 AÑOS	1.790	13.035	2.403	779	292	6.348	24.007
DE 30 A 34 AÑOS	1.950	11.232	1.850	496	222	3.952	21.566
DE 35 A 39 AÑOS	1.869	9.453	1.225	319	214	2.588	18.887
DE 40 A 44 AÑOS	1.969	8.881	758	211	206	1.598	16.366
DE 45 A 49 AÑOS	1.766	6.724	479	127	94	1.025	13.269
DE 50 A 54 AÑOS	1.057	3.982	276	100	76	587	8.667
DE 55 A 59 AÑOS	432	1.726	115	69	43	281	3.484
MAYOR DE 59 AÑOS	157	643	133	31	23	156	1.220
<b>TOTAL EDAD</b>	<b>12.033</b>	<b>70.459</b>	<b>8.930</b>	<b>2.550</b>	<b>1.328</b>	<b>24.080</b>	<b>134.770</b>



**8.3M TOTAL CONTRATOS DE TRABAJO INICIALES Y CONTRATOS CONVERTIDOS EN INDEFINIDOS  
SEGÚN SECCIÓN DE ACTIVIDAD ECONÓMICA POR SEXO Y EDAD. MES (Continuación2)**

**NOVIEMBRE 2011**

	O. ADMÓN. PUBL. DEF. Y SSO.	P. EDUCACIÓN	Q. ACTIV. SAN. Y SERV. SOC.	R. ACT. ARTIST. RECR. Y ENT.	S. OTROS SERVICIOS	T. ACT. HOGAR Y USO PROP.	U. ORG. EXTRA- TERRITORLS.
<b>AMBOS SEXOS</b>							
DE 16 A 19 AÑOS	778	830	1.150	1.316	826	17	11
DE 20 A 24 AÑOS	3.178	6.738	13.880	6.770	4.482	143	84
DE 25 A 29 AÑOS	4.122	9.841	14.634	7.086	4.569	236	78
DE 30 A 34 AÑOS	4.697	8.187	12.161	5.903	3.733	226	57
DE 35 A 39 AÑOS	5.184	6.647	9.540	4.454	2.703	255	34
DE 40 A 44 AÑOS	5.248	4.907	8.565	2.696	1.880	275	13
DE 45 A 49 AÑOS	4.951	3.613	7.503	1.870	1.455	243	7
DE 50 A 54 AÑOS	3.638	2.105	5.435	1.060	882	213	2
DE 55 A 59 AÑOS	1.752	991	2.314	489	431	141	6
MAYOR DE 59 AÑOS	1.150	842	706	330	237	74	
<b>TOTAL EDAD</b>	<b>34.698</b>	<b>44.701</b>	<b>75.888</b>	<b>31.974</b>	<b>21.198</b>	<b>1.823</b>	<b>292</b>
<b>HOMBRES</b>							
DE 16 A 19 AÑOS	478	346	304	619	272	13	5
DE 20 A 24 AÑOS	1.473	1.977	2.572	3.533	1.399	71	38
DE 25 A 29 AÑOS	1.665	3.128	2.816	3.974	1.449	98	32
DE 30 A 34 AÑOS	1.789	3.157	2.887	3.632	1.335	94	34
DE 35 A 39 AÑOS	1.894	2.752	2.100	2.859	1.026	119	18
DE 40 A 44 AÑOS	1.913	2.167	1.484	1.734	683	111	3
DE 45 A 49 AÑOS	1.922	1.580	1.124	1.177	521	105	3
DE 50 A 54 AÑOS	1.561	987	761	675	338	106	
DE 55 A 59 AÑOS	842	518	396	305	180	54	1
MAYOR DE 59 AÑOS	592	490	180	212	104	33	
<b>TOTAL EDAD</b>	<b>14.129</b>	<b>17.102</b>	<b>14.624</b>	<b>18.720</b>	<b>7.307</b>	<b>804</b>	<b>134</b>
<b>MUJERES</b>							
DE 16 A 19 AÑOS	300	484	846	697	554	4	6
DE 20 A 24 AÑOS	1.705	4.761	11.308	3.237	3.083	72	46
DE 25 A 29 AÑOS	2.457	6.713	11.818	3.112	3.120	138	46
DE 30 A 34 AÑOS	2.908	5.030	9.274	2.271	2.398	132	23
DE 35 A 39 AÑOS	3.290	3.895	7.440	1.595	1.677	136	16
DE 40 A 44 AÑOS	3.335	2.740	7.081	962	1.197	164	10
DE 45 A 49 AÑOS	3.029	2.033	6.379	693	934	138	4
DE 50 A 54 AÑOS	2.077	1.118	4.674	385	544	107	2
DE 55 A 59 AÑOS	910	473	1.918	184	251	87	5
MAYOR DE 59 AÑOS	558	352	526	118	133	41	
<b>TOTAL EDAD</b>	<b>20.569</b>	<b>27.599</b>	<b>61.264</b>	<b>13.254</b>	<b>13.891</b>	<b>1.019</b>	<b>158</b>

## 8.4M TOTAL CONTRATOS DE TRABAJO INICIALES Y CONTRATOS CONVERTIDOS EN INDEFINIDOS SEGÚN DURACIÓN DEL CONTRATO POR SEXO Y EDAD. MES

NOVIEMBRE 2011

TOTAL	≤ 7 DIAS	>7 Y ≤ 15 DIAS	>15 DIAS Y ≤ 1 MES	>1 Y ≤ 3 MESES	>3 Y ≤ 6 MESES	>6 Y ≤ 12 MESES	> 12 MESES	INDETERMINADOS	INDEFINIDOS	DURACIÓN MEDIA EN DIAS	
<b>AMBOS SEXOS</b>											
DE 16 A 19 AÑOS	33.869	7.131	1.153	2.869	4.657	2.215	822	857	12.164	2.001	68,68
DE 20 A 24 AÑOS	191.401	49.760	7.244	14.119	24.190	12.240	3.839	1.791	67.416	10.802	54,35
DE 25 A 29 AÑOS	223.105	49.333	8.436	16.170	27.030	15.157	5.274	1.514	83.289	16.902	62,03
DE 30 A 34 AÑOS	210.869	42.705	8.378	16.513	23.902	13.442	4.468	828	84.218	16.415	59,82
DE 35 A 39 AÑOS	177.678	33.566	8.010	15.142	19.075	10.541	3.656	614	73.667	13.407	58,71
DE 40 A 44 AÑOS	144.471	26.799	7.574	14.071	14.526	7.785	2.824	430	60.849	9.613	55,01
DE 45 A 49 AÑOS	111.465	21.167	6.648	12.476	10.194	5.467	2.276	307	46.082	6.848	52,43
DE 50 A 54 AÑOS	72.829	13.680	4.542	8.431	6.213	3.379	1.474	209	30.437	4.464	51,39
DE 55 A 59 AÑOS	34.433	6.215	2.028	4.248	2.921	1.603	726	111	14.246	2.335	53,41
MAYOR DE 59 AÑOS	17.710	2.800	1.074	2.120	1.122	657	392	2.017	6.396	1.132	324,83
<b>TOTAL EDAD</b>	<b>1.217.830</b>	<b>253.156</b>	<b>55.087</b>	<b>106.159</b>	<b>133.830</b>	<b>72.486</b>	<b>25.751</b>	<b>8.678</b>	<b>478.764</b>	<b>83.919</b>	<b>61,65</b>
<b>HOMBRES</b>											
DE 16 A 19 AÑOS	19.100	3.602	697	1.919	2.141	1.143	395	516	7.658	1.029	69,23
DE 20 A 24 AÑOS	97.246	23.621	3.789	7.976	10.327	5.343	1.656	890	38.293	5.351	52,65
DE 25 A 29 AÑOS	119.947	24.992	4.148	9.169	12.569	6.815	2.376	765	50.341	8.772	59,68
DE 30 A 34 AÑOS	122.781	23.185	4.106	9.660	12.108	6.629	2.190	478	55.114	9.311	58,47
DE 35 A 39 AÑOS	102.650	17.223	3.634	8.480	9.840	5.331	1.833	389	48.062	7.858	60,41
DE 40 A 44 AÑOS	79.572	12.212	3.181	7.593	7.323	3.920	1.336	244	38.114	5.649	58,04
DE 45 A 49 AÑOS	59.045	8.760	2.733	6.740	5.070	2.806	1.075	169	27.678	4.014	56,81
DE 50 A 54 AÑOS	39.468	5.519	1.881	4.831	3.168	1.782	759	122	18.729	2.677	57,39
DE 55 A 59 AÑOS	20.310	2.843	961	2.763	1.582	939	397	67	9.335	1.423	58,03
MAYOR DE 59 AÑOS	11.055	1.458	508	1.399	630	421	217	1.521	4.200	701	396,86
<b>TOTAL EDAD</b>	<b>671.174</b>	<b>123.415</b>	<b>25.638</b>	<b>60.530</b>	<b>64.758</b>	<b>35.129</b>	<b>12.234</b>	<b>5.161</b>	<b>297.524</b>	<b>46.785</b>	<b>64,47</b>
<b>MUJERES</b>											
DE 16 A 19 AÑOS	14.769	3.529	456	950	2.516	1.072	427	341	4.506	972	68,07
DE 20 A 24 AÑOS	94.155	26.139	3.455	6.143	13.863	6.897	2.183	901	29.123	5.451	55,89
DE 25 A 29 AÑOS	103.158	24.341	4.288	7.001	14.461	8.342	2.898	749	32.948	8.130	64,32
DE 30 A 34 AÑOS	88.088	19.520	4.272	6.853	11.794	6.813	2.278	350	29.104	7.104	61,33
DE 35 A 39 AÑOS	75.028	16.343	4.376	6.662	9.235	5.210	1.823	225	25.605	5.549	56,90
DE 40 A 44 AÑOS	64.899	14.587	4.393	6.478	7.203	3.865	1.488	186	22.735	3.964	52,16
DE 45 A 49 AÑOS	52.420	12.407	3.915	5.736	5.124	2.661	1.201	138	18.404	2.834	48,59
DE 50 A 54 AÑOS	33.361	8.161	2.661	3.600	3.045	1.597	715	87	11.708	1.787	45,94
DE 55 A 59 AÑOS	14.123	3.372	1.067	1.485	1.339	664	329	44	4.911	912	48,09
MAYOR DE 59 AÑOS	6.655	1.342	566	721	492	236	175	496	2.196	431	214,77
<b>TOTAL EDAD</b>	<b>546.656</b>	<b>129.741</b>	<b>29.449</b>	<b>45.629</b>	<b>69.072</b>	<b>37.357</b>	<b>13.517</b>	<b>3.517</b>	<b>181.240</b>	<b>37.134</b>	<b>58,85</b>

## 8.5M TOTAL CONTRATOS DE TRABAJO INICIALES Y CONTRATOS CONVERTIDOS EN INDEFINIDOS SEGÚN NÚMERO DE TRABAJADORES DE LA EMPRESA CONTRATANTE POR SEXO Y EDAD. MES

NOVIEMBRE 2011

	TOTAL	1 A 25	26 A 50	51 A 100	101 A 500	501 A 1.000	1.001 A 10.000	> 10.000	SIN DATOS
<b>AMBOS SEXOS</b>									
DE 16 A 19 AÑOS	33.869	15.666	3.316	3.327	6.488	2.185	2.325	14	548
DE 20 A 24 AÑOS	191.401	78.520	20.186	19.760	41.084	13.493	16.078	98	2.182
DE 25 A 29 AÑOS	223.105	95.777	22.320	22.496	45.632	16.276	17.744	106	2.754
DE 30 A 34 AÑOS	210.869	93.189	20.182	20.128	41.533	16.994	16.087	45	2.711
DE 35 A 39 AÑOS	177.678	80.891	16.880	16.920	34.115	14.191	12.179	32	2.470
DE 40 A 44 AÑOS	144.471	68.264	13.793	13.068	27.367	10.950	9.043	12	1.974
DE 45 A 49 AÑOS	111.465	53.330	10.913	10.219	20.552	7.840	7.068	10	1.533
DE 50 A 54 AÑOS	72.829	35.910	6.829	6.569	12.999	4.860	4.563	9	1.090
DE 55 A 59 AÑOS	34.433	18.291	3.074	2.882	5.796	1.880	1.925	5	580
MAYOR DE 59 AÑOS	17.710	9.666	1.597	1.557	2.606	790	1.129	23	342
<b>TOTAL EDAD</b>	<b>1.217.830</b>	<b>549.504</b>	<b>119.090</b>	<b>116.926</b>	<b>238.172</b>	<b>89.459</b>	<b>88.141</b>	<b>354</b>	<b>16.184</b>
<b>HOMBRES</b>									
DE 16 A 19 AÑOS	19.100	9.462	1.797	1.725	3.293	1.201	1.267	10	345
DE 20 A 24 AÑOS	97.246	42.806	10.019	9.525	19.051	6.934	7.552	57	1.302
DE 25 A 29 AÑOS	119.947	55.528	11.724	11.202	22.603	8.652	8.525	65	1.648
DE 30 A 34 AÑOS	122.781	58.768	11.598	10.862	21.988	9.482	8.305	24	1.754
DE 35 A 39 AÑOS	102.650	51.701	9.581	8.862	17.025	7.863	5.965	12	1.641
DE 40 A 44 AÑOS	79.572	43.029	7.654	6.278	11.878	5.291	4.040	5	1.397
DE 45 A 49 AÑOS	59.045	33.345	5.843	4.605	8.118	3.403	2.644	3	1.084
DE 50 A 54 AÑOS	39.468	23.377	3.699	3.033	4.990	1.962	1.605	4	798
DE 55 A 59 AÑOS	20.310	12.511	1.870	1.517	2.459	813	722	3	415
MAYOR DE 59 AÑOS	11.055	6.403	966	930	1.407	420	653	13	263
<b>TOTAL EDAD</b>	<b>671.174</b>	<b>336.930</b>	<b>64.751</b>	<b>58.539</b>	<b>112.812</b>	<b>46.021</b>	<b>41.278</b>	<b>196</b>	<b>10.647</b>
<b>MUJERES</b>									
DE 16 A 19 AÑOS	14.769	6.204	1.519	1.602	3.195	984	1.058	4	203
DE 20 A 24 AÑOS	94.155	35.714	10.167	10.235	22.033	6.559	8.526	41	880
DE 25 A 29 AÑOS	103.158	40.249	10.596	11.294	23.029	7.624	9.219	41	1.106
DE 30 A 34 AÑOS	88.088	34.421	8.584	9.266	19.545	7.512	7.782	21	957
DE 35 A 39 AÑOS	75.028	29.190	7.299	8.058	17.090	6.328	6.214	20	829
DE 40 A 44 AÑOS	64.899	25.235	6.139	6.790	15.489	5.659	5.003	7	577
DE 45 A 49 AÑOS	52.420	19.985	5.070	5.614	12.434	4.437	4.424	7	449
DE 50 A 54 AÑOS	33.361	12.533	3.130	3.536	8.009	2.898	2.958	5	292
DE 55 A 59 AÑOS	14.123	5.780	1.204	1.365	3.337	1.067	1.203	2	165
MAYOR DE 59 AÑOS	6.655	3.263	631	627	1.199	370	476	10	79
<b>TOTAL EDAD</b>	<b>546.656</b>	<b>212.574</b>	<b>54.339</b>	<b>58.387</b>	<b>125.360</b>	<b>43.438</b>	<b>46.863</b>	<b>158</b>	<b>5.537</b>

**9.1M TOTAL CONTRATOS DE TRABAJO INICIALES Y CONTRATOS CONVERTIDOS EN INDEFINIDOS SEGÚN GRAN GRUPO DE OCUPACIÓN DEL PUESTO POR SEXO Y NIVEL DE ESTUDIOS TERMINADOS. MES**

**NOVIEMBRE 2011**

	TOTAL	1. DIRECTOR. GERENTES	2. TEC. Y PROF. CIENT. E INT.	3. TEC Y PROF DE APOYO	4. EMP.CONT ADVOS	5. REST.PROT. PERS.VEND	6. AGRIC.FO. PESCA	7. ART.MAN. CONST	8. OP.MAQ. E INST.MONT.	9. OCUPAC.ELE MENT	0. OCUPAC. MILITAR.
<b>AMBOS SEXOS</b>											
ANALFABETOS	149.533	88	2.384	2.231	2.686	19.868	3.489	12.097	9.117	97.571	2
ESTUDIOS PRIMARIOS	108.211	56	425	1.230	1.205	12.445	6.621	11.076	4.588	70.522	43
ESTUDIOS SECUNDARIOS	813.950	1.246	28.314	50.519	64.418	243.896	19.461	81.032	49.480	275.569	15
PROGRAMAS FORM. PROF.	73.288	149		7.527	7.410	28.313	491	6.334	4.046	13.335	3
EDUCACIÓN GENERAL	740.662	1.097	22.634	42.992	57.008	215.583	18.970	74.698	45.434	262.234	12
ESTUDIOS POSTSECUNDARIOS	146.136	1.771	63.891	24.963	19.605	18.989	506	3.259	2.734	10.412	6
TECN.PROF.SUP.	37.243	139	5.039	8.836	5.685	7.664	276	2.382	1.909	5.313	
PRIMER CICLO	43.529	346	23.940	6.074	4.948	5.078	132	376	390	2.240	5
2° Y 3° CICLO	65.364	1.286	34.912	10.053	8.972	6.247	98	501	435	2.859	1
OTROS											
<b>TOTAL</b>	<b>1.217.830</b>	<b>3.161</b>	<b>95.014</b>	<b>78.943</b>	<b>87.914</b>	<b>295.198</b>	<b>30.077</b>	<b>107.464</b>	<b>65.919</b>	<b>454.074</b>	<b>66</b>
<b>HOMBRES</b>											
ANALFABETOS	100.040	57	1.294	1.472	994	8.475	2.636	10.681	7.701	66.729	1
ESTUDIOS PRIMARIOS	70.512	32	238	795	491	5.830	4.522	10.105	4.220	44.256	23
ESTUDIOS SECUNDARIOS	440.511	839	14.723	27.999	23.102	87.606	13.281	72.612	43.334	157.002	13
PROGRAMAS FORM. PROF.	34.332	96	2.779	4.395	2.278	6.915	319	5.834	3.523	8.192	1
EDUCACIÓN GENERAL	406.179	743	11.944	23.604	20.824	80.691	12.962	66.778	39.811	148.810	12
ESTUDIOS POSTSECUNDARIOS	60.111	1.141	23.697	12.254	5.963	5.619	302	2.723	2.272	6.138	2
TECN.PROF.SUP.	18.507	85	2.188	4.967	1.628	2.402	164	2.110	1.591	3.372	
PRIMER CICLO	14.159	207	6.778	2.593	1.476	1.295	73	262	306	1.168	1
2° Y 3° CICLO	27.445	849	14.731	4.694	2.859	1.922	65	351	375	1.598	1
OTROS											
<b>TOTAL</b>	<b>671.174</b>	<b>2.069</b>	<b>39.952</b>	<b>42.520</b>	<b>30.550</b>	<b>107.530</b>	<b>20.741</b>	<b>96.121</b>	<b>57.527</b>	<b>274.125</b>	<b>39</b>
<b>MUJERES</b>											
ANALFABETOS	49.493	31	1.090	759	1.692	11.393	853	1.416	1.416	30.842	1
ESTUDIOS PRIMARIOS	37.699	24	187	435	714	6.615	2.099	971	368	26.266	20
ESTUDIOS SECUNDARIOS	373.439	407	13.591	22.520	41.316	156.290	6.180	8.420	6.146	118.567	2
PROGRAMAS FORM. PROF.	38.956	53	2.901	3.132	5.132	21.398	172	500	523	5.143	2
EDUCACIÓN GENERAL	334.483	354	10.690	19.388	36.184	134.892	6.008	7.920	5.623	113.424	
ESTUDIOS POSTSECUNDARIOS	86.025	630	40.194	12.709	13.642	13.370	204	536	462	4.274	4
TECN.PROF.SUP.	18.736	54	2.851	3.869	4.057	5.262	112	272	318	1.941	
PRIMER CICLO	29.370	139	17.162	3.481	3.472	3.783	59	114	84	1.072	4
2° Y 3° CICLO	37.919	437	20.181	5.359	6.113	4.325	33	150	60	1.261	
OTROS											
<b>TOTAL</b>	<b>546.656</b>	<b>1.092</b>	<b>55.062</b>	<b>36.423</b>	<b>57.364</b>	<b>187.668</b>	<b>9.336</b>	<b>11.343</b>	<b>8.392</b>	<b>179.949</b>	<b>27</b>

**9.2M TOTAL CONTRATOS DE TRABAJO INICIALES Y CONTRATOS CONVERTIDOS EN INDEFINIDOS SEGÚN SECCIÓN DE ACTIVIDAD ECONÓMICA POR SEXO Y NIVEL DE ESTUDIOS TERMINADOS. MES**

**NOVIEMBRE 2011**

	TOTAL	A. AGRIC. GANAD. SILV. Y PESCA	B. INDUSTRIAS EXTRACTIVAS	C. INDUSTRIA MANUFACT.	D. SUMM. ELECT. GAS Y A.A.	E. SUM. AGUA, RES Y DESC.	F. CONS-TRUCCIÓN	G. COMERCIO, REP. VEHIC.
<b>AMBOS SEXOS</b>								
ANALFABETOS	149.533	43.333	57	5.133	16	1.268	12.585	8.662
ESTUDIOS PRIMARIOS	108.211	46.093	50	4.176	5	786	10.485	5.630
ESTUDIOS SECUNDARIOS	813.950	91.115	435	46.378	182	3.904	68.900	92.785
PROGRAMAS FORM. PROF.	73.288	1.201	22	4.905	33	276	3.747	6.678
EDUCACIÓN GENERAL	740.662	89.914	413	41.473	149	3.628	65.153	86.107
ESTUDIOS POSTSECUNDARIOS	146.136	1.432	61	7.085	175	443	3.352	10.406
TECN.PROF.SUP.	37.243	522	17	3.301	67	180	1.228	3.473
PRIMER CICLO	43.529	371	16	1.189	25	88	832	2.357
2° Y 3° CICLO	65.364	539	28	2.595	83	175	1.292	4.576
OTROS								
<b>TOTAL</b>	<b>1.217.830</b>	<b>181.973</b>	<b>603</b>	<b>62.772</b>	<b>378</b>	<b>6.401</b>	<b>95.322</b>	<b>117.483</b>
<b>HOMBRES</b>								
ANALFABETOS	100.040	30.901	55	3.251	13	1.063	11.755	3.927
ESTUDIOS PRIMARIOS	70.512	32.272	47	3.069	5	625	9.497	2.510
ESTUDIOS SECUNDARIOS	440.511	62.380	394	32.507	137	2.979	63.376	37.106
PROGRAMAS FORM. PROF.	34.332	800	17	3.909	27	195	3.347	2.785
EDUCACIÓN GENERAL	406.179	61.580	377	28.598	110	2.784	60.029	34.321
ESTUDIOS POSTSECUNDARIOS	60.111	830	41	4.615	126	254	2.403	4.042
TECN.PROF.SUP.	18.507	304	12	2.431	59	120	960	1.418
PRIMER CICLO	14.159	223	13	721	16	47	559	844
2° Y 3° CICLO	27.445	303	16	1.463	51	87	884	1.780
OTROS								
<b>TOTAL</b>	<b>671.174</b>	<b>126.383</b>	<b>537</b>	<b>43.442</b>	<b>281</b>	<b>4.921</b>	<b>87.031</b>	<b>47.585</b>
<b>MUJERES</b>								
ANALFABETOS	49.493	12.432	2	1.882	3	205	830	4.735
ESTUDIOS PRIMARIOS	37.699	13.821	3	1.107		161	988	3.120
ESTUDIOS SECUNDARIOS	373.439	28.735	41	13.871	45	925	5.524	55.679
PROGRAMAS FORM. PROF.	38.956	401	5	996	6	81	400	3.893
EDUCACIÓN GENERAL	334.483	28.334	36	12.875	39	844	5.124	51.786
ESTUDIOS POSTSECUNDARIOS	86.025	602	20	2.470	49	189	949	6.364
TECN.PROF.SUP.	18.736	218	5	870	8	60	268	2.055
PRIMER CICLO	29.370	148	3	468	9	41	273	1.513
2° Y 3° CICLO	37.919	236	12	1.132	32	88	408	2.796
OTROS								
<b>TOTAL</b>	<b>546.656</b>	<b>55.590</b>	<b>66</b>	<b>19.330</b>	<b>97</b>	<b>1.480</b>	<b>8.291</b>	<b>69.898</b>

**9.2M TOTAL CONTRATOS DE TRABAJO INICIALES Y CONTRATOS CONVERTIDOS EN INDEFINIDOS SEGÚN SECCIÓN DE ACTIVIDAD ECONÓMICA POR SEXO Y NIVEL DE ESTUDIOS TERMINADOS. MES (Continuación1)**

**NOVIEMBRE 2011**

	H. TRANSP. ALMACENT.	I. HOSTELERÍA	J. INFORMAC. COMUNICAC.	K. FINANCIERAS Y SEGUROS	L. ACTIVIDADES INMOBILIAR.	M. ACTIV. PROF. CIENT. Y TEC.	N. ACTIV. ADMIN. Y SERV. AUX.
<b>AMBOS SEXOS</b>							
ANALFABETOS	4.303	11.850	799	66	194	1.414	50.926
ESTUDIOS PRIMARIOS	1.984	7.257	306	40	105	715	21.262
ESTUDIOS SECUNDARIOS	37.718	105.118	13.643	1.899	1.877	26.864	199.627
PROGRAMAS FORM. PROF.	2.020	4.276	3.020	216	264	2.159	18.257
EDUCACIÓN GENERAL	35.698	100.842	10.623	1.683	1.613	24.705	181.370
ESTUDIOS POSTSECUNDARIOS	2.181	3.423	8.402	2.005	363	11.520	26.463
TECN.PROF.SUP.	902	1.247	2.471	344	108	2.159	9.661
PRIMER CICLO	442	1.178	1.325	463	84	2.473	6.789
2° Y 3° CICLO	837	998	4.606	1.198	171	6.888	10.013
OTROS							
<b>TOTAL</b>	<b>46.186</b>	<b>127.648</b>	<b>23.150</b>	<b>4.010</b>	<b>2.539</b>	<b>40.513</b>	<b>298.278</b>
<b>HOMBRES</b>							
ANALFABETOS	3.759	5.205	473	26	81	549	35.533
ESTUDIOS PRIMARIOS	1.842	3.230	213	13	65	350	12.697
ESTUDIOS SECUNDARIOS	27.225	47.298	8.447	622	917	10.466	103.240
PROGRAMAS FORM. PROF.	1.564	2.100	1.964	63	151	958	10.376
EDUCACIÓN GENERAL	25.661	45.198	6.483	559	766	9.508	92.864
ESTUDIOS POSTSECUNDARIOS	1.327	1.456	5.087	799	148	5.068	12.038
TECN.PROF.SUP.	594	601	1.666	115	35	994	5.420
PRIMER CICLO	243	440	833	158	28	1.040	2.611
2° Y 3° CICLO	490	415	2.588	526	85	3.034	4.007
OTROS							
<b>TOTAL</b>	<b>34.153</b>	<b>57.189</b>	<b>14.220</b>	<b>1.460</b>	<b>1.211</b>	<b>16.433</b>	<b>163.508</b>
<b>MUJERES</b>							
ANALFABETOS	544	6.645	326	40	113	865	15.393
ESTUDIOS PRIMARIOS	142	4.027	93	27	40	365	8.565
ESTUDIOS SECUNDARIOS	10.493	57.820	5.196	1.277	960	16.398	96.387
PROGRAMAS FORM. PROF.	456	2.176	1.056	153	113	1.201	7.881
EDUCACIÓN GENERAL	10.037	55.644	4.140	1.124	847	15.197	88.506
ESTUDIOS POSTSECUNDARIOS	854	1.967	3.315	1.206	215	6.452	14.425
TECN.PROF.SUP.	308	646	805	229	73	1.165	4.241
PRIMER CICLO	199	738	492	305	56	1.433	4.178
2° Y 3° CICLO	347	583	2.018	672	86	3.854	6.006
OTROS							
<b>TOTAL</b>	<b>12.033</b>	<b>70.459</b>	<b>8.930</b>	<b>2.550</b>	<b>1.328</b>	<b>24.080</b>	<b>134.770</b>

**9.2M TOTAL CONTRATOS DE TRABAJO INICIALES Y CONTRATOS CONVERTIDOS EN INDEFINIDOS SEGÚN SECCIÓN DE ACTIVIDAD ECONÓMICA POR SEXO Y NIVEL DE ESTUDIOS TERMINADOS. MES (Continuación2)**

**NOVIEMBRE 2011**

	O. ADMÓN. PUBL. DEF. Y SSO.	P. EDUCACIÓN	Q. ACTIV. SAN. Y SERV. SOC.	R. ACT. ARTIST. RECR. Y ENT.	S. OTROS SERVICIOS	T. ACT. HOGAR Y USO PROP.	U. ORG. EXTRA- TERRITORLS.
<b>AMBOS SEXOS</b>							
ANALFABETOS	2.635	691	2.468	1.489	1.416	228	
ESTUDIOS PRIMARIOS	5.603	529	1.623	675	683	204	
ESTUDIOS SECUNDARIOS	20.173	16.387	45.371	25.149	14.902	1.346	177
PROGRAMAS FORM. PROF.	1.955	2.806	16.487	2.733	2.161	54	18
EDUCACIÓN GENERAL	18.218	13.581	28.884	22.416	12.741	1.292	159
ESTUDIOS POSTSECUNDARIOS	6.287	27.094	26.426	4.661	4.197	45	115
TECN.PROF.SUP.	1.259	3.129	4.696	1.470	976	15	18
PRIMER CICLO	2.319	7.918	13.451	895	1.271	10	33
2° Y 3° CICLO	2.709	16.047	8.279	2.296	1.950	20	64
OTROS							
<b>TOTAL</b>	<b>34.698</b>	<b>44.701</b>	<b>75.888</b>	<b>31.974</b>	<b>21.198</b>	<b>1.823</b>	<b>292</b>
<b>HOMBRES</b>							
ANALFABETOS	1.258	270	375	887	575	84	
ESTUDIOS PRIMARIOS	2.736	210	314	459	287	71	
ESTUDIOS SECUNDARIOS	8.305	6.283	8.056	14.880	5.189	622	82
PROGRAMAS FORM. PROF.	473	1.170	2.329	1.538	527	26	13
EDUCACIÓN GENERAL	7.832	5.113	5.727	13.342	4.662	596	69
ESTUDIOS POSTSECUNDARIOS	1.830	10.339	5.879	2.494	1.256	27	52
TECN.PROF.SUP.	432	1.205	952	869	301	9	10
PRIMER CICLO	567	2.694	2.334	418	351	5	14
2° Y 3° CICLO	831	6.440	2.593	1.207	604	13	28
OTROS							
<b>TOTAL</b>	<b>14.129</b>	<b>17.102</b>	<b>14.624</b>	<b>18.720</b>	<b>7.307</b>	<b>804</b>	<b>134</b>
<b>MUJERES</b>							
ANALFABETOS	1.377	421	2.093	602	841	144	
ESTUDIOS PRIMARIOS	2.867	319	1.309	216	396	133	
ESTUDIOS SECUNDARIOS	11.868	10.104	37.315	10.269	9.713	724	95
PROGRAMAS FORM. PROF.	1.482	1.636	14.158	1.195	1.634	28	5
EDUCACIÓN GENERAL	10.386	8.468	23.157	9.074	8.079	696	90
ESTUDIOS POSTSECUNDARIOS	4.457	16.755	20.547	2.167	2.941	18	63
TECN.PROF.SUP.	827	1.924	3.744	601	675	6	8
PRIMER CICLO	1.752	5.224	11.117	477	920	5	19
2° Y 3° CICLO	1.878	9.607	5.686	1.089	1.346	7	36
OTROS							
<b>TOTAL</b>	<b>20.569</b>	<b>27.599</b>	<b>61.264</b>	<b>13.254</b>	<b>13.891</b>	<b>1.019</b>	<b>158</b>

**9.3M TOTAL CONTRATOS DE TRABAJO INICIALES Y CONTRATOS CONVERTIDOS EN INDEFINIDOS SEGÚN DURACIÓN DEL CONTRATO POR SEXO Y NIVEL DE ESTUDIOS TERMINADOS. MES**

**NOVIEMBRE 2011**

	TOTAL	≤ 7 DIAS	> 7 Y ≤ 15 DIAS	> 15 DIAS Y ≤ 1 MES	> 1 Y ≤ 3 MESES	> 3 Y ≤ 6 MESES	> 6 Y ≤ 12 MESES	> 12 Y ≤ 18 MESES	> 18 Y ≤ 24 MESES	> 24 MESES	INDETERMINADOS	INDEFINIDOS
<b>AMBOS SEXOS</b>												
ANALFABETOS	149.533	16.188	6.226	16.106	13.434	5.621	1.634	230	18	232	82.523	7.321
ESTUDIOS PRIMARIOS	108.211	13.112	7.895	15.982	8.559	3.509	1.564	182	47	233	52.584	4.544
ESTUDIOS SECUND.	813.950	190.715	36.103	67.996	98.369	51.228	14.026	2.947	245	2.392	295.098	54.831
PROGRAMAS F.P.	73.288	20.363	3.106	4.191	8.252	5.315	1.559	181	22	351	24.645	5.303
EDUCAC. GRAL.	740.662	170.352	32.997	63.805	90.117	45.913	12.467	2.766	223	2.041	270.453	49.528
ESTUDIOS POSTSECUND.	146.136	33.141	4.863	6.075	13.468	12.128	8.527	330	834	988	48.559	17.223
TECNICO-PROFES.	37.243	8.887	1.438	1.876	4.165	3.314	1.216	68	98	229	12.179	3.773
PRIMER CICLO	43.529	12.375	1.597	2.002	3.735	3.147	2.021	81	74	326	14.292	3.879
2º Y 3º CICLO	65.364	11.879	1.828	2.197	5.568	5.667	5.290	181	662	433	22.088	9.571
OTROS												
<b>TOTAL</b>	<b>1.217.830</b>	<b>253.156</b>	<b>55.087</b>	<b>106.159</b>	<b>133.830</b>	<b>72.486</b>	<b>25.751</b>	<b>3.689</b>	<b>1.144</b>	<b>3.845</b>	<b>478.764</b>	<b>83.919</b>
<b>HOMBRES</b>												
ANALFABETOS	100.040	8.924	3.257	10.492	7.902	3.188	926	133	14	184	60.497	4.523
ESTUDIOS PRIMARIOS	70.512	6.914	3.727	10.743	4.950	2.080	828	108	41	197	38.141	2.783
ESTUDIOS SECUND.	440.511	94.746	16.792	37.024	46.891	24.915	6.845	1.517	168	1.785	179.253	30.575
PROGRAMAS F.P.	34.332	9.131	1.304	1.795	3.545	2.363	613	81	7	213	12.655	2.625
EDUCAC. GRAL.	406.179	85.615	15.488	35.229	43.346	22.552	6.232	1.436	161	1.572	166.598	27.950
ESTUDIOS POSTSECUND.	60.111	12.831	1.862	2.271	5.015	4.946	3.635	133	371	510	19.633	8.904
TECNICO-PROFES.	18.507	4.495	702	880	1.927	1.584	528	29	47	160	6.076	2.079
PRIMER CICLO	14.159	3.495	446	524	1.108	1.107	669	30	31	118	4.889	1.742
2º Y 3º CICLO	27.445	4.841	714	867	1.980	2.255	2.438	74	293	232	8.668	5.083
OTROS												
<b>TOTAL</b>	<b>671.174</b>	<b>123.415</b>	<b>25.638</b>	<b>60.530</b>	<b>64.758</b>	<b>35.129</b>	<b>12.234</b>	<b>1.891</b>	<b>594</b>	<b>2.676</b>	<b>297.524</b>	<b>46.785</b>
<b>MUJERES</b>												
ANALFABETOS	49.493	7.264	2.969	5.614	5.532	2.433	708	97	4	48	22.026	2.798
ESTUDIOS PRIMARIOS	37.699	6.198	4.168	5.239	3.609	1.429	736	74	6	36	14.443	1.761
ESTUDIOS SECUND.	373.439	95.969	19.311	30.972	51.478	26.313	7.181	1.430	77	607	115.845	24.256
PROGRAMAS F.P.	38.956	11.232	1.802	2.396	4.707	2.952	946	100	15	138	11.990	2.678
EDUCAC. GRAL.	334.483	84.737	17.509	28.576	46.771	23.361	6.235	1.330	62	469	103.855	21.578
ESTUDIOS POSTSECUND.	86.025	20.310	3.001	3.804	8.453	7.182	4.892	197	463	478	28.926	8.319
TECNICO-PROFES.	18.736	4.392	736	996	2.238	1.730	688	39	51	69	6.103	1.694
PRIMER CICLO	29.370	8.880	1.151	1.478	2.627	2.040	1.352	51	43	208	9.403	2.137
2º Y 3º CICLO	37.919	7.038	1.114	1.330	3.588	3.412	2.852	107	369	201	13.420	4.488
OTROS												
<b>TOTAL</b>	<b>546.656</b>	<b>129.741</b>	<b>29.449</b>	<b>45.629</b>	<b>69.072</b>	<b>37.357</b>	<b>13.517</b>	<b>1.798</b>	<b>550</b>	<b>1.169</b>	<b>181.240</b>	<b>37.134</b>



**9.4M TOTAL CONTRATOS DE TRABAJO INICIALES Y CONTRATOS CONVERTIDOS EN INDEFINIDOS SEGÚN NÚMERO DE TRABAJADORES DE LA EMPRESA POR SEXO Y NIVEL DE ESTUDIOS TERMINADOS. MES**

**NOVIEMBRE 2011**

	TOTAL	1 A 25	26 A 50	51 A 100	101 A 500	501 A 1.000	1.001 A 10.000	> 10.000	SIN DATOS
<b>AMBOS SEXOS</b>									
ANALFABETOS	149.533	68.116	12.422	12.262	25.207	21.347	8.215		1.964
ESTUDIOS PRIMARIOS	108.211	60.705	8.665	6.518	17.507	8.561	4.318	2	1.935
ESTUDIOS SECUNDARIOS	813.950	375.851	82.797	80.385	160.538	47.411	55.690	209	11.069
PROG. FORM. PROF.	73.288	23.548	6.784	8.741	18.430	5.652	9.529	7	597
EDUCACIÓN GENERAL	740.662	352.303	76.013	71.644	142.108	41.759	46.161	202	10.472
ESTUDIOS POSTSECUNDARIOS	146.136	44.832	15.206	17.761	34.920	12.140	19.918	143	1.216
TÉCNICOS PROF.SUP.	37.243	11.939	3.527	4.611	9.441	3.433	3.959	9	324
PRIMER CICLO	43.529	11.564	4.632	5.347	10.001	3.777	7.837	39	332
2° Y 3° CICLO	65.364	21.329	7.047	7.803	15.478	4.930	8.122	95	560
OTROS									
<b>TOTAL</b>	<b>1.217.830</b>	<b>549.504</b>	<b>119.090</b>	<b>116.926</b>	<b>238.172</b>	<b>89.459</b>	<b>88.141</b>	<b>354</b>	<b>16.184</b>
<b>HOMBRES</b>									
ANALFABETOS	100.040	47.286	7.951	6.862	15.200	15.443	5.888		1.410
ESTUDIOS PRIMARIOS	70.512	42.055	5.453	3.663	9.632	5.788	2.434	1	1.486
ESTUDIOS SECUNDARIOS	440.511	228.548	44.887	40.603	73.607	19.838	25.783	106	7.139
PROG. FORM. PROF.	34.332	12.489	3.285	3.831	8.240	2.458	3.713	6	310
EDUCACIÓN GENERAL	406.179	216.059	41.602	36.772	65.367	17.380	22.070	100	6.829
ESTUDIOS POSTSECUNDARIOS	60.111	19.041	6.460	7.411	14.373	4.952	7.173	89	612
TÉCNICOS PROF.SUP.	18.507	5.780	1.742	2.351	4.728	1.838	1.893	9	166
PRIMER CICLO	14.159	4.397	1.745	1.735	3.344	1.113	1.638	27	160
2° Y 3° CICLO	27.445	8.864	2.973	3.325	6.301	2.001	3.642	53	286
OTROS									
<b>TOTAL</b>	<b>671.174</b>	<b>336.930</b>	<b>64.751</b>	<b>58.539</b>	<b>112.812</b>	<b>46.021</b>	<b>41.278</b>	<b>196</b>	<b>10.647</b>
<b>MUJERES</b>									
ANALFABETOS	49.493	20.830	4.471	5.400	10.007	5.904	2.327		554
ESTUDIOS PRIMARIOS	37.699	18.650	3.212	2.855	7.875	2.773	1.884	1	449
ESTUDIOS SECUNDARIOS	373.439	147.303	37.910	39.782	86.931	27.573	29.907	103	3.930
PROG. FORM. PROF.	38.956	11.059	3.499	4.910	10.190	3.194	5.816	1	287
EDUCACIÓN GENERAL	334.483	136.244	34.411	34.872	76.741	24.379	24.091	102	3.643
ESTUDIOS POSTSECUNDARIOS	86.025	25.791	8.746	10.350	20.547	7.188	12.745	54	604
TÉCNICOS PROF.SUP.	18.736	6.159	1.785	2.260	4.713	1.595	2.066		158
PRIMER CICLO	29.370	7.167	2.887	3.612	6.657	2.664	6.199	12	172
2° Y 3° CICLO	37.919	12.465	4.074	4.478	9.177	2.929	4.480	42	274
OTROS									
<b>TOTAL</b>	<b>546.656</b>	<b>212.574</b>	<b>54.339</b>	<b>58.387</b>	<b>125.360</b>	<b>43.438</b>	<b>46.863</b>	<b>158</b>	<b>5.537</b>

**10.1M TOTAL CONTRATOS DE TRABAJO INICIALES Y CONTRATOS CONVERTIDOS EN INDEFINIDOS SEGÚN SECCIÓN DE ACTIVIDAD ECONÓMICA POR SEXO Y GRAN GRUPO DE OCUPACIÓN DEL PUESTO. MES**

NOVIEMBRE 2011

	A.	B.	C.	D.	E.	F.	G.
TOTAL	AGRIC. GANAD. SILV. Y PESCA	INDUSTRIAS EXTRACTIVAS	INDUSTRIA MANUFACT.	SUMN. ELECT. GAS Y A.A.	SUM. AGUA, RES Y DESC.	CONSTRUCCIÓN	COMERCIO, REP. VEHIC.

**AMBOS SEXOS**

1. DIRECTORES Y GERENTES	3.161	21	5	279	6	18	148	497
2. TECS. PROF. CIENTIFICOS E I	95.014	143	19	1.538	58	126	1.169	2.697
3. TEC .PROFESIONALES DE APOYO	78.943	270	32	4.118	117	368	3.435	5.609
4. EMPLEADOS CONTABLES, ADMINI	87.914	247	41	3.355	53	197	2.809	7.699
5. TRAB. SERV.REST.,PERSON.,PR	295.198	316	7	3.061	7	108	686	68.500
6. TRABJ. CUALIF. AGRIC. GANAD	30.077	21.971	26	132		29	1.503	1.003
7. ARTESAN./TRAB.C.IND.MANUF.C	107.464	757	80	22.636	49	289	59.071	7.983
8. OPERADORES INSTAL. Y MAQUIN	65.919	4.429	269	10.821	35	648	3.911	4.784
9. OCUPACIONES ELEMENTALES	454.074	153.815	124	16.829	53	4.618	22.581	18.706
0. OCUPACIONES MILITARES	66	4		3			9	5
<b>TOTAL</b>	<b>1.217.830</b>	<b>181.973</b>	<b>603</b>	<b>62.772</b>	<b>378</b>	<b>6.401</b>	<b>95.322</b>	<b>117.483</b>

**HOMBRES**

1. DIRECTORES Y GERENTES	2.069	13	4	193	6	15	105	357
2. TECS. PROF. CIENTIFICOS E I	39.952	82	14	1.038	32	60	882	1.237
3. TEC .PROFESIONALES DE APOYO	42.520	232	27	2.898	99	295	2.900	3.737
4. EMPLEADOS CONTABLES, ADMINI	30.550	65	9	1.027	11	43	721	2.197
5. TRAB. SERV.REST.,PERSON.,PR	107.530	241	4	775	6	50	388	19.405
6. TRABJ. CUALIF. AGRIC. GANAD	20.741	16.177	19	91		17	731	235
7. ARTESAN./TRAB.C.IND.MANUF.C	96.121	497	79	18.240	49	269	58.461	5.428
8. OPERADORES INSTAL. Y MAQUIN	57.527	4.324	264	7.899	33	634	3.860	4.216
9. OCUPACIONES ELEMENTALES	274.125	104.750	117	11.279	45	3.538	18.976	10.770
0. OCUPACIONES MILITARES	39	2		2			7	3
<b>TOTAL</b>	<b>671.174</b>	<b>126.383</b>	<b>537</b>	<b>43.442</b>	<b>281</b>	<b>4.921</b>	<b>87.031</b>	<b>47.585</b>

**MUJERES**

1. DIRECTORES Y GERENTES	1.092	8	1	86		3	43	140
2. TECS. PROF. CIENTIFICOS E I	55.062	61	5	500	26	66	287	1.460
3. TEC .PROFESIONALES DE APOYO	36.423	38	5	1.220	18	73	535	1.872
4. EMPLEADOS CONTABLES, ADMINI	57.364	182	32	2.328	42	154	2.088	5.502
5. TRAB. SERV.REST.,PERSON.,PR	187.668	75	3	2.286	1	58	298	49.095
6. TRABJ. CUALIF. AGRIC. GANAD	9.336	5.794	7	41		12	772	768
7. ARTESAN./TRAB.C.IND.MANUF.C	11.343	260	1	4.396		20	610	2.555
8. OPERADORES INSTAL. Y MAQUIN	8.392	105	5	2.922	2	14	51	568
9. OCUPACIONES ELEMENTALES	179.949	49.065	7	5.550	8	1.080	3.605	7.936
0. OCUPACIONES MILITARES	27	2		1			2	2
<b>TOTAL</b>	<b>546.656</b>	<b>55.590</b>	<b>66</b>	<b>19.330</b>	<b>97</b>	<b>1.480</b>	<b>8.291</b>	<b>69.898</b>

**10.1M TOTAL CONTRATOS DE TRABAJO INICIALES Y CONTRATOS CONVERTIDOS EN INDEFINIDOS SEGÚN SECCIÓN DE ACTIVIDAD ECONÓMICA POR SEXO Y GRAN GRUPO DE OCUPACIÓN DEL PUESTO. MES (Continuación1)**

**NOVIEMBRE 2011**

	H. TRANSP. ALMACENT.	I. HOSTELERÍA	J. INFORMAC. COMUNICAC.	K. FINANCIERAS Y SEGUROS	L. ACTIVIDADES INMOBILIAR.	M. ACTIV. PROF. CIENT. Y TEC.	N. ACTIV. ADMIN. Y SERV. AUX.
<b>AMBOS SEXOS</b>							
1. DIRECTORES Y GERENTES	227	349	150	34	53	306	311
2. TECS. PROF. CIENTIFICOS E I	171	590	8.034	257	93	5.806	8.759
3. TEC .PROFESIONALES DE APOYO	955	2.586	7.806	457	557	5.566	15.680
4. EMPLEADOS CONTABLES, ADMINI	15.276	3.194	3.487	2.833	964	11.049	23.965
5. TRAB. SERV.REST.,PERSON.,PR	1.699	86.920	1.902	349	254	12.243	58.461
6. TRABJ. CUALIF. AGRIC. GANAD	12	92	11		8	114	2.728
7. ARTESAN./TRAB.C.IND.MANUF.C	505	1.101	646	10	203	879	7.453
8. OPERADORES INSTAL. Y MAQUIN	19.640	1.271	221	3	51	770	15.687
9. OCUPACIONES ELEMENTALES	7.693	31.538	892	67	356	3.779	165.220
0. OCUPACIONES MILITARES	8	7	1			1	14
<b>TOTAL</b>	<b>46.186</b>	<b>127.648</b>	<b>23.150</b>	<b>4.010</b>	<b>2.539</b>	<b>40.513</b>	<b>298.278</b>
<b>HOMBRES</b>							
1. DIRECTORES Y GERENTES	160	249	114	29	32	198	211
2. TECS. PROF. CIENTIFICOS E I	108	212	4.803	101	50	2.906	4.654
3. TEC .PROFESIONALES DE APOYO	693	1.188	5.803	239	299	3.388	7.636
4. EMPLEADOS CONTABLES, ADMINI	6.295	1.310	1.254	986	288	3.301	9.610
5. TRAB. SERV.REST.,PERSON.,PR	920	42.992	913	71	134	2.823	26.471
6. TRABJ. CUALIF. AGRIC. GANAD	12	81	7		8	90	1.972
7. ARTESAN./TRAB.C.IND.MANUF.C	485	1.025	521	10	195	790	5.121
8. OPERADORES INSTAL. Y MAQUIN	18.835	1.202	206	3	49	690	12.521
9. OCUPACIONES ELEMENTALES	6.637	8.930	598	21	156	2.247	95.299
0. OCUPACIONES MILITARES	8		1				13
<b>TOTAL</b>	<b>34.153</b>	<b>57.189</b>	<b>14.220</b>	<b>1.460</b>	<b>1.211</b>	<b>16.433</b>	<b>163.508</b>
<b>MUJERES</b>							
1. DIRECTORES Y GERENTES	67	100	36	5	21	108	100
2. TECS. PROF. CIENTIFICOS E I	63	378	3.231	156	43	2.900	4.105
3. TEC .PROFESIONALES DE APOYO	262	1.398	2.003	218	258	2.178	8.044
4. EMPLEADOS CONTABLES, ADMINI	8.981	1.884	2.233	1.847	676	7.748	14.355
5. TRAB. SERV.REST.,PERSON.,PR	779	43.928	989	278	120	9.420	31.990
6. TRABJ. CUALIF. AGRIC. GANAD		11	4			24	756
7. ARTESAN./TRAB.C.IND.MANUF.C	20	76	125		8	89	2.332
8. OPERADORES INSTAL. Y MAQUIN	805	69	15		2	80	3.166
9. OCUPACIONES ELEMENTALES	1.056	22.608	294	46	200	1.532	69.921
0. OCUPACIONES MILITARES		7				1	1
<b>TOTAL</b>	<b>12.033</b>	<b>70.459</b>	<b>8.930</b>	<b>2.550</b>	<b>1.328</b>	<b>24.080</b>	<b>134.770</b>

**10.1M TOTAL CONTRATOS DE TRABAJO INICIALES Y CONTRATOS CONVERTIDOS EN INDEFINIDOS SEGÚN SECCIÓN DE ACTIVIDAD ECONÓMICA POR SEXO Y GRAN GRUPO DE OCUPACIÓN DEL PUESTO. MES (Continuación2)**

NOVIEMBRE 2011

	O. ADMÓN. PUBL. DEF. Y SSO.	P. EDUCACIÓN	Q. ACTIV. SAN. Y SERV. SOC.	R. ACT. ARTIST. RECR. Y ENT.	S. OTROS SERVICIOS	T. ACT. HOGAR Y USO PROP.	U. ORG. EXTRA- TERRITORLS.
<b>AMBOS SEXOS</b>							
1. DIRECTORES Y GERENTES	88	282	174	111	100	1	1
2. TECS. PROF. CIENTIFICOS E I	4.176	28.342	22.020	8.374	2.618	5	19
3. TEC .PROFESIONALES DE APOYO	4.001	8.899	5.286	9.659	3.521	7	14
4. EMPLEADOS CONTABLES, ADMINI	1.763	2.232	4.370	2.537	1.569	33	241
5. TRAB. SERV.REST.,PERSON.,PR	5.460	3.070	36.450	5.936	9.100	667	2
6. TRABJ. CUALIF. AGRIC. GANAD	2.111	100	45	72	77	43	
7. ARTESAN./TRAB.C.IND.MANUF.C	3.284	460	358	936	692	72	
8. OPERADORES INSTAL. Y MAQUIN	276	82	1.064	892	1.061	1	3
9. OCUPACIONES ELEMENTALES	13.538	1.229	6.118	3.454	2.458	994	12
0. OCUPACIONES MILITARES	1	5	3	3	2		
<b>TOTAL</b>	<b>34.698</b>	<b>44.701</b>	<b>75.888</b>	<b>31.974</b>	<b>21.198</b>	<b>1.823</b>	<b>292</b>

**HOMBRES**

1. DIRECTORES Y GERENTES	31	151	72	72	55	1	1
2. TECS. PROF. CIENTIFICOS E I	1.175	11.615	4.888	5.230	851	1	13
3. TEC .PROFESIONALES DE APOYO	1.587	3.222	1.325	5.604	1.342	3	3
4. EMPLEADOS CONTABLES, ADMINI	380	530	982	992	427	12	110
5. TRAB. SERV.REST.,PERSON.,PR	898	840	5.173	2.827	2.087	512	
6. TRABJ. CUALIF. AGRIC. GANAD	1.053	57	37	62	50	42	
7. ARTESAN./TRAB.C.IND.MANUF.C	2.933	329	291	825	516	57	
8. OPERADORES INSTAL. Y MAQUIN	246	73	909	818	742		3
9. OCUPACIONES ELEMENTALES	5.826	285	947	2.287	1.237	176	4
0. OCUPACIONES MILITARES				3			
<b>TOTAL</b>	<b>14.129</b>	<b>17.102</b>	<b>14.624</b>	<b>18.720</b>	<b>7.307</b>	<b>804</b>	<b>134</b>

**MUJERES**

1. DIRECTORES Y GERENTES	57	131	102	39	45		
2. TECS. PROF. CIENTIFICOS E I	3.001	16.727	17.132	3.144	1.767	4	6
3. TEC .PROFESIONALES DE APOYO	2.414	5.677	3.961	4.055	2.179	4	11
4. EMPLEADOS CONTABLES, ADMINI	1.383	1.702	3.388	1.545	1.142	21	131
5. TRAB. SERV.REST.,PERSON.,PR	4.562	2.230	31.277	3.109	7.013	155	2
6. TRABJ. CUALIF. AGRIC. GANAD	1.058	43	8	10	27	1	
7. ARTESAN./TRAB.C.IND.MANUF.C	351	131	67	111	176	15	
8. OPERADORES INSTAL. Y MAQUIN	30	9	155	74	319	1	
9. OCUPACIONES ELEMENTALES	7.712	944	5.171	1.167	1.221	818	8
0. OCUPACIONES MILITARES	1	5	3		2		
<b>TOTAL</b>	<b>20.569</b>	<b>27.599</b>	<b>61.264</b>	<b>13.254</b>	<b>13.891</b>	<b>1.019</b>	<b>158</b>

## 10.2M TOTAL CONTRATOS DE TRABAJO INICIALES Y CONTRATOS CONVERTIDOS EN INDEFINIDOS SEGÚN DURACIÓN DEL CONTRATO POR SEXO Y GRAN GRUPO DE OCUPACIÓN DEL PUESTO. MES

NOVIEMBRE 2011

	TOTAL	≤ 7 DIAS	> 7 Y ≤ 15 DIAS	> 15 DIAS ≤ 1 MES	> 1 Y ≤ 3 MESES	> 3 Y ≤ 6 MESES	> 6 Y ≤ 12 MESES	> 12 Y ≤ 18 MESES	INDETERMINADOS	INDEFINIDOS	DURACIÓN MEDIA EN DIAS
<b>AMBOS SEXOS</b>											
1. DIRECTORES Y GERENTES	3.161	104	23	29	184	309	174	76	519	1.743	229,57
2. TECS. PROF. CIENTIFICOS	95.014	23.091	2.544	3.261	5.877	5.957	6.900	1.567	37.524	8.293	101,61
3. TEC .PROFESIONALES DE	78.943	18.256	1.640	2.280	6.728	7.007	4.439	860	28.923	8.810	91,78
4. EMPLEADOS CONTABLES, /	87.914	15.501	3.581	6.907	13.074	8.877	2.088	777	27.526	9.583	78,42
5. TRAB. SERV.REST.,PERSO	295.198	90.394	9.702	16.494	53.672	25.720	5.395	2.262	65.035	26.524	58,01
6. TRABJ. CUALIF. AGRIC.	30.077	1.630	4.228	8.026	1.258	757	260	55	12.639	1.224	37,37
7. ARTESAN./TRAB.C.IND.M/	107.464	5.769	2.116	5.243	9.901	5.367	1.338	1.457	69.125	7.148	107,89
8. OPERADORES INSTAL. Y /	65.919	12.169	2.492	4.648	8.032	4.465	1.074	700	25.912	6.427	80,99
9. OCUPACIONES ELEMENTALES	454.074	86.224	28.760	59.269	35.093	14.026	4.081	924	211.537	14.160	39,04
0. OCUPACIONES MILITARES	66	18	1	2	11	1	2	0	24	7	47,49
<b>TOTAL</b>	<b>1.217.830</b>	<b>253.156</b>	<b>55.087</b>	<b>106.159</b>	<b>133.830</b>	<b>72.486</b>	<b>25.751</b>	<b>8.678</b>	<b>478.764</b>	<b>83.919</b>	<b>61,65</b>
<b>HOMBRES</b>											
1. DIRECTORES Y GERENTES	2.069	67	11	14	106	187	91	56	312	1.225	245,98
2. TECS. PROF. CIENTIFICOS	39.952	9.341	848	1.073	2.110	2.364	2.855	676	16.417	4.268	107,48
3. TEC .PROFESIONALES DE	42.520	10.023	800	1.110	3.547	3.985	2.171	596	14.559	5.729	99,65
4. EMPLEADOS CONTABLES, /	30.550	6.042	1.263	2.332	4.080	2.602	703	353	10.091	3.084	78,15
5. TRAB. SERV.REST.,PERSO	107.530	36.650	2.670	5.221	19.121	9.235	1.984	869	20.509	11.271	57,70
6. TRABJ. CUALIF. AGRIC.	20.741	1.067	2.176	5.376	1.079	609	173	42	9.187	1.032	41,17
7. ARTESAN./TRAB.C.IND.M/	96.121	4.805	1.660	4.634	7.925	4.451	1.095	1.329	63.939	6.283	113,12
8. OPERADORES INSTAL. Y /	57.527	10.237	2.125	4.074	7.018	3.940	950	649	22.680	5.854	84,49
9. OCUPACIONES ELEMENTALES	274.125	45.171	14.084	36.695	19.761	7.756	2.212	591	139.817	8.038	40,51
0. OCUPACIONES MILITARES	39	12	1	1	11			0	13	1	35,76
<b>TOTAL</b>	<b>671.174</b>	<b>123.415</b>	<b>25.638</b>	<b>60.530</b>	<b>64.758</b>	<b>35.129</b>	<b>12.234</b>	<b>5.161</b>	<b>297.524</b>	<b>46.785</b>	<b>64,47</b>
<b>MUJERES</b>											
1. DIRECTORES Y GERENTES	1.092	37	12	15	78	122	83	20	207	518	205,77
2. TECS. PROF. CIENTIFICOS	55.062	13.750	1.696	2.188	3.767	3.593	4.045	891	21.107	4.025	97,83
3. TEC .PROFESIONALES DE	36.423	8.233	840	1.170	3.181	3.022	2.268	264	14.364	3.081	82,57
4. EMPLEADOS CONTABLES, /	57.364	9.459	2.318	4.575	8.994	6.275	1.385	424	17.435	6.499	78,57
5. TRAB. SERV.REST.,PERSO	187.668	53.744	7.032	11.273	34.551	16.485	3.411	1.393	44.526	15.253	58,19
6. TRABJ. CUALIF. AGRIC.	9.336	563	2.052	2.650	179	148	87	13	3.452	192	30,36
7. ARTESAN./TRAB.C.IND.M/	11.343	964	456	609	1.976	916	243	128	5.186	865	82,28
8. OPERADORES INSTAL. Y /	8.392	1.932	367	574	1.014	525	124	51	3.232	573	58,91
9. OCUPACIONES ELEMENTALES	179.949	41.053	14.676	22.574	15.332	6.270	1.869	333	71.720	6.122	37,22
0. OCUPACIONES MILITARES	27	6		1		1	2	0	11	6	76,80
<b>TOTAL</b>	<b>546.656</b>	<b>129.741</b>	<b>29.449</b>	<b>45.629</b>	<b>69.072</b>	<b>37.357</b>	<b>13.517</b>	<b>3.517</b>	<b>181.240</b>	<b>37.134</b>	<b>58,85</b>

**10.3M TOTAL CONTRATOS DE TRABAJO INICIALES Y CONTRATOS CONVERTIDOS EN INDEFINIDOS SEGÚN NÚMERO DE TRABAJADORES DE LA EMPRESA CONTRATANTE POR SEXO Y GRAN GRUPO DE OCUPACIÓN DEL PUESTO. MES**

NOVIEMBRE 2011

	TOTAL	1 A 25	26 A 50	51 A 100	101 A 500	501 A 1.000	1.001 A 10.000	> 10.000	SIN DATOS
<b>AMBOS SEXOS</b>									
1. DIRECTORES Y GERENTES	3.161	1.757	309	257	392	60	249	2	135
2. TECS. PROF. CIENTIFICOS E INTELCTUALES	95.014	36.781	11.324	11.223	16.956	5.772	11.165	33	1.760
3. TEC .PROFESIONALES DE APOYO	78.943	32.243	8.920	10.553	16.879	3.963	5.360	132	893
4. EMPLEADOS CONTABLES, ADMINISTRATIVOS	87.914	31.098	6.849	7.850	21.024	9.336	11.062	5	690
5. TRAB. SERV.REST.,PERSON.,PROTEC.Y VENDED.	295.198	129.037	31.668	29.555	58.349	17.068	25.268	143	4.110
6. TRABJ. CUALIF. AGRIC. GANAD. FORESTAL Y PE	30.077	20.784	2.557	1.575	3.223	834	372		732
7. ARTESAN./TRAB.C.IND.MANUF.CONSTRUCCIÓN	107.464	66.571	13.009	9.993	12.174	2.422	1.597	22	1.676
8. OPERADORES INSTAL. Y MAQUINAR.Y MONTADOR.	65.919	37.999	6.121	5.069	10.260	3.175	2.670		625
9. OCUPACIONES ELEMENTALES	454.074	193.194	38.329	40.847	98.910	46.824	30.398	17	5.555
0. OCUPACIONES MILITARES	66	40	4	4	5	5			8
<b>TOTAL GRUPO DE OCUPACION</b>	<b>1.217.830</b>	<b>549.504</b>	<b>119.090</b>	<b>116.926</b>	<b>238.172</b>	<b>89.459</b>	<b>88.141</b>	<b>354</b>	<b>16.184</b>
<b>HOMBRES</b>									
1. DIRECTORES Y GERENTES	2.069	1.141	205	177	262	48	139	2	95
2. TECS. PROF. CIENTIFICOS E INTELCTUALES	39.952	17.431	4.966	4.609	6.597	1.942	3.293	20	1.094
3. TEC .PROFESIONALES DE APOYO	42.520	18.986	4.995	5.719	8.154	1.536	2.454	84	592
4. EMPLEADOS CONTABLES, ADMINISTRATIVOS	30.550	9.577	2.321	2.735	7.673	3.450	4.597	1	196
5. TRAB. SERV.REST.,PERSON.,PROTEC.Y VENDED.	107.530	51.106	12.714	10.256	18.321	5.054	8.321	57	1.701
6. TRABJ. CUALIF. AGRIC. GANAD. FORESTAL Y PE	20.741	14.608	1.646	960	2.171	505	224		627
7. ARTESAN./TRAB.C.IND.MANUF.CONSTRUCCIÓN	96.121	62.386	11.499	8.582	9.039	1.801	1.199	18	1.597
8. OPERADORES INSTAL. Y MAQUINAR.Y MONTADOR.	57.527	34.554	5.282	4.258	8.145	2.517	2.187		584
9. OCUPACIONES ELEMENTALES	274.125	127.122	21.123	21.240	52.446	29.163	18.864	14	4.153
0. OCUPACIONES MILITARES	39	19		3	4	5			8
<b>TOTAL GRUPO DE OCUPACION</b>	<b>671.174</b>	<b>336.930</b>	<b>64.751</b>	<b>58.539</b>	<b>112.812</b>	<b>46.021</b>	<b>41.278</b>	<b>196</b>	<b>10.647</b>
<b>MUJERES</b>									
1. DIRECTORES Y GERENTES	1.092	616	104	80	130	12	110		40
2. TECS. PROF. CIENTIFICOS E INTELCTUALES	55.062	19.350	6.358	6.614	10.359	3.830	7.872	13	666
3. TEC .PROFESIONALES DE APOYO	36.423	13.257	3.925	4.834	8.725	2.427	2.906	48	301
4. EMPLEADOS CONTABLES, ADMINISTRATIVOS	57.364	21.521	4.528	5.115	13.351	5.886	6.465	4	494
5. TRAB. SERV.REST.,PERSON.,PROTEC.Y VENDED.	187.668	77.931	18.954	19.299	40.028	12.014	16.947	86	2.409
6. TRABJ. CUALIF. AGRIC. GANAD. FORESTAL Y PE	9.336	6.176	911	615	1.052	329	148		105
7. ARTESAN./TRAB.C.IND.MANUF.CONSTRUCCIÓN	11.343	4.185	1.510	1.411	3.135	621	398	4	79
8. OPERADORES INSTAL. Y MAQUINAR.Y MONTADOR.	8.392	3.445	839	811	2.115	658	483		41
9. OCUPACIONES ELEMENTALES	179.949	66.072	17.206	19.607	46.464	17.661	11.534	3	1.402
0. OCUPACIONES MILITARES	27	21	4	1	1				
<b>TOTAL GRUPO DE OCUPACION</b>	<b>546.656</b>	<b>212.574</b>	<b>54.339</b>	<b>58.387</b>	<b>125.360</b>	<b>43.438</b>	<b>46.863</b>	<b>158</b>	<b>5.537</b>

**11.1M TOTAL CONTRATOS DE TRABAJO INICIALES Y CONTRATOS CONVERTIDOS EN INDEFINIDOS SEGÚN DURACIÓN DEL CONTRATO POR SEXO Y SECCIÓN DE ACTIVIDAD ECONÓMICA. MES**

**NOVIEMBRE 2011**

	TOTAL	≤ 7 DÍAS	> 7 Y ≤ 15 DÍAS	> 15 DÍAS ≤ 1 MES	> 1 Y ≤ 3 MESES	> 3 Y ≤ 6 MESES	> 6 Y ≤ 12 MESES	> 12 Y ≤ 18 MESES	INDETERMINADOS	INDEFINIDOS	DURACIÓN MEDIA EN DÍAS
<b>AMBOS SEXOS</b>											
A AGRICULT.,GANADERIA,SII	181.973	11.649	11.328	50.560	3.744	1.557	624	53	98.881	3.577	27,17
B INDUSTRIAS EXTRACTIVAS	603	36	7	15	65	88	6	10	264	112	125,58
C INDUSTRIA MANUFACTURERA	62.772	4.964	1.859	3.889	10.396	6.608	1.493	1.448	24.032	8.083	133,15
D SUMINI. ENERG. ELECTRICI	378	6	2	7	40	41	17	2	97	166	152,55
E SUMINI. AGUA, ACTIV. DE	6.401	1.023	290	889	1.353	582	105	107	1.521	531	84,23
F CONSTRUCCION.	95.322	2.684	5.772	3.339	5.189	2.714	771	742	68.470	5.641	88,17
G COMERC. MAYOR Y MENOR,	117.483	5.093	2.797	6.598	32.248	18.046	2.740	1.788	28.464	19.709	107,27
H TRANSPORTE Y ALMACENAM.	46.186	10.777	2.684	4.885	6.476	3.614	876	366	11.993	4.515	65,28
I HOSTELERIA.	127.648	41.438	3.505	7.804	27.341	13.346	2.410	738	17.524	13.542	58,99
J INFORMACION Y COMUNICAC	23.150	4.723	398	506	1.468	1.482	453	82	10.577	3.461	66,41
K ACTIVIDADES FINANCIERAS	4.010	245	92	266	872	584	70	81	832	968	123,79
L ACTIVIDADES INMOBILIARI	2.539	229	56	130	431	368	114	16	481	714	107,58
M ACTIV. PROFESIONALES, (	40.513	9.305	983	1.713	3.459	2.933	1.149	521	15.713	4.737	78,02
N ACTIV. ADMINISTRATIVAS	298.278	109.177	11.812	12.891	19.164	5.108	1.175	381	132.370	6.200	21,08
O ADMON. PUBLICA Y DEFEN:	34.698	2.690	6.701	3.794	4.111	4.527	3.836	499	8.018	522	112,18
P EDUCACION.	44.701	5.342	1.093	1.379	3.209	2.488	5.789	1.004	21.553	2.844	158,25
Q ACTIV. SANITARIAS Y DE	75.888	26.802	4.373	5.218	7.330	4.230	1.457	557	21.796	4.125	49,60
R ACTIV. ARTISTICAS, RECI	31.974	13.879	696	1.026	3.177	1.459	1.281	87	8.616	1.753	42,06
S OTROS SERVICIOS.	21.198	3.002	525	1.100	3.549	2.504	1.081	161	6.818	2.458	94,43
T ACTIV. HOGAR. COMO EMP	1.823	87	111	140	197	203	301	34	509	241	166,63
U ACTIV. ORGANIZACIONES \	292	5	3	10	11	4	3	1	235	20	91,59
<b>TOTAL ACTIVIDAD ECONOMICA</b>	<b>1.217.830</b>	<b>253.156</b>	<b>55.087</b>	<b>106.159</b>	<b>133.830</b>	<b>72.486</b>	<b>25.751</b>	<b>8.678</b>	<b>478.764</b>	<b>83.919</b>	<b>61,65</b>

**HOMBRES**

A AGRICULT.,GANADERIA,SII	126.383	7.357	6.818	34.655	2.657	1.223	481	49	70.174	2.969	28,72
B INDUSTRIAS EXTRACTIVAS	537	28	7	14	61	80	5	8	245	89	123,83
C INDUSTRIA MANUFACTURERA	43.442	3.363	1.117	2.422	6.716	4.286	1.025	1.241	17.621	5.651	152,75
D SUMINI. ENERG. ELECTRICI	281	6	2	3	26	26	15	1	72	130	154,72
E SUMINI. AGUA, ACTIV. DE	4.921	818	235	709	1.003	344	72	93	1.218	429	82,08
F CONSTRUCCION.	87.031	2.141	2.730	2.794	4.356	2.057	572	693	66.793	4.895	100,36
G COMERC. MAYOR Y MENOR,	47.585	2.166	813	2.256	12.039	7.392	1.360	897	11.275	9.387	121,82
H TRANSPORTE Y ALMACENAM.	34.153	7.223	1.495	2.514	5.082	2.870	763	288	10.145	3.773	75,46
I HOSTELERIA.	57.189	17.702	1.335	3.350	12.965	6.506	1.242	375	6.696	7.018	64,12
J INFORMACION Y COMUNICAC	14.220	3.175	220	286	744	844	277	62	6.336	2.276	64,15
K ACTIVIDADES FINANCIERAS	1.460	37	31	93	283	216	26	50	265	459	174,65
L ACTIVIDADES INMOBILIARI	1.211	129	30	54	164	149	55	9	277	344	104,71
M ACTIV. PROFESIONALES, (	16.433	3.445	341	575	1.343	1.212	551	264	6.469	2.233	92,33
N ACTIV. ADMINISTRATIVAS	163.508	56.702	6.032	6.173	10.228	2.564	541	212	77.959	3.097	21,25
O ADMON. PUBLICA Y DEFEN:	14.129	1.005	2.646	2.109	1.732	2.037	1.295	242	2.817	246	108,64
P EDUCACION.	17.102	2.195	458	522	1.183	991	2.421	388	7.966	978	161,77
Q ACTIV. SANITARIAS Y DE	14.624	5.697	687	942	1.372	884	419	157	3.464	1.002	57,29
R ACTIV. ARTISTICAS, RECI	18.720	8.934	377	494	1.614	708	673	63	4.902	955	38,22
S OTROS SERVICIOS.	7.307	1.239	189	465	1.098	651	375	60	2.485	745	87,64
T ACTIV. HOGAR. COMO EMP	804	53	74	96	86	89	64	9	230	103	116,85
U ACTIV. ORGANIZACIONES \	134		1	4	6		2		115	6	87,00
<b>TOTAL ACTIVIDAD ECONOMICA</b>	<b>671.174</b>	<b>123.415</b>	<b>25.638</b>	<b>60.530</b>	<b>64.758</b>	<b>35.129</b>	<b>12.234</b>	<b>5.161</b>	<b>297.524</b>	<b>46.785</b>	<b>64,47</b>

**MUJERES**

A AGRICULT.,GANADERIA,SII	55.590	4.292	4.510	15.905	1.087	334	143	4	28.707	608	24,04
B INDUSTRIAS EXTRACTIVAS	66	8		1	4	8	1	2	19	23	140,38
C INDUSTRIA MANUFACTURERA	19.330	1.601	742	1.467	3.680	2.322	468	207	6.411	2.432	95,47
D SUMINI. ENERG. ELECTRICI	97			4	14	15	2	1	25	36	147,78
E SUMINI. AGUA, ACTIV. DE	1.480	205	55	180	350	238	33	14	303	102	90,80
F CONSTRUCCION.	8.291	543	3.042	545	833	657	199	49	1.677	746	56,30
G COMERC. MAYOR Y MENOR,	69.898	2.927	1.984	4.342	20.209	10.654	1.380	891	17.189	10.322	98,02
H TRANSPORTE Y ALMACENAM.	12.033	3.554	1.189	2.371	1.394	744	113	78	1.848	742	43,46
I HOSTELERIA.	70.459	23.736	2.170	4.454	14.376	6.840	1.168	363	10.828	6.524	54,80
J INFORMACION Y COMUNICAC	8.930	1.548	178	220	724	638	176	20	4.241	1.185	70,02
K ACTIVIDADES FINANCIERAS	2.550	208	61	173	589	368	44	31	567	509	98,39
L ACTIVIDADES INMOBILIARI	1.328	100	26	76	267	219	59	7	204	370	109,83
M ACTIV. PROFESIONALES, (	24.080	5.860	642	1.138	2.116	1.721	598	257	9.244	2.504	69,05
N ACTIV. ADMINISTRATIVAS	134.770	52.475	5.780	6.718	8.936	2.544	634	169	54.411	3.103	20,91
O ADMON. PUBLICA Y DEFEN:	20.569	1.685	4.055	1.685	2.379	2.490	2.541	257	5.201	276	114,78
P EDUCACION.	27.599	3.147	635	857	2.026	1.497	3.368	616	13.587	1.866	155,88
Q ACTIV. SANITARIAS Y DE	61.264	21.105	3.686	4.276	5.958	3.346	1.038	400	18.332	3.123	47,64
R ACTIV. ARTISTICAS, RECI	13.254	4.945	319	532	1.563	751	608	24	3.714	798	47,70
S OTROS SERVICIOS.	13.891	1.763	336	635	2.451	1.853	706	101	4.333	1.713	97,96
T ACTIV. HOGAR. COMO EMP	1.019	34	37	44	111	114	237	25	279	138	205,58
U ACTIV. ORGANIZACIONES \	158	5	2	6	5	4	1	1	120	14	94,08
<b>TOTAL ACTIVIDAD ECONOMICA</b>	<b>546.656</b>	<b>129.741</b>	<b>29.449</b>	<b>45.629</b>	<b>69.072</b>	<b>37.357</b>	<b>13.517</b>	<b>3.517</b>	<b>181.240</b>	<b>37.134</b>	<b>58,85</b>

**11.2M TOTAL CONTRATOS DE TRABAJO INICIALES Y CONTRATOS CONVERTIDOS EN INDEFINIDOS  
SEGÚN NÚMERO DE TRABAJADORES DE LA EMPRESA CONTRATANTE POR SEXO Y SECCIÓN DE  
ACTIVIDAD ECONÓMICA. MES**

NOVIEMBRE 2011

	TOTAL	1 A 25	26 A 50	51 A 100	101 A 500	501 A 1.000	1.001 A 10.000	> 10.000	SIN DATOS
<b>AMBOS SEXOS</b>									
A AGRICULT.,GANADERIA,SILVICULT	181.973	135.840	12.745	9.788	15.304	3.414	338		4.544
B INDUSTRIAS EXTRACTIVAS.	603	327	115	75	83	3			
C INDUSTRIA MANUFACTURERA.	62.772	27.893	8.104	7.591	12.185	3.666	2.520	164	649
D SUMINI. ENERG. ELECTRICA, GAS	378	181	41	35	78	21	15		7
E SUMINI. AGUA, ACTIV. DE SANEAM	6.401	1.025	513	535	1.968	759	1.590		11
F CONSTRUCCION.	95.322	72.056	10.763	6.627	3.660	398	67		1.751
G COMERC. MAYOR Y MENOR, REPARA	117.483	61.541	10.026	8.814	20.021	5.298	9.318	190	2.275
H TRANSPORTE Y ALMACENAMIENTO.	46.186	21.114	3.868	2.616	8.551	4.914	4.679		444
I HOSTELERIA.	127.648	73.874	15.865	12.698	15.917	4.237	2.934		2.123
J INFORMACION Y COMUNICACIONES.	23.150	8.739	3.385	3.348	5.314	717	1.038		609
K ACTIVIDADES FINANCIERAS Y DE	4.010	1.259	235	220	885	704	652		55
L ACTIVIDADES INMOBILIARIAS.	2.539	2.047	173	81	105	42			91
M ACTIV. PROFESIONALES, CIENTIF	40.513	17.782	5.045	6.062	8.381	1.747	1.028		468
N ACTIV. ADMINISTRATIVAS Y SERV	298.278	50.482	23.838	32.356	100.947	49.844	40.226		585
O ADMON. PUBLICA Y DEFENSA, SEC	34.698	9.489	5.509	4.715	8.912	3.201	2.829		43
P EDUCACION.	44.701	18.674	6.062	5.493	8.411	2.362	3.337		362
Q ACTIV. SANITARIAS Y DE SERVIC	75.888	11.786	6.619	10.239	22.615	7.165	17.271		193
R ACTIV. ARTISTICAS, RECREATIVA	31.974	19.694	3.988	3.569	2.829	563			1.331
S OTROS SERVICIOS.	21.198	14.018	2.161	2.031	1.764	404	299		521
T ACTIV. HOGAR. COMO EMPLEADOR	1.823	1.641	29	25	8				120
U ACTIV. ORGANIZACIONES Y ORGAN	292	42	6	8	234				2
<b>TOTAL ACTIVIDAD ECONOMICA</b>	<b>1.217.830</b>	<b>549.504</b>	<b>119.090</b>	<b>116.926</b>	<b>238.172</b>	<b>89.459</b>	<b>88.141</b>	<b>354</b>	<b>16.184</b>
<b>HOMBRES</b>									
A AGRICULT.,GANADERIA,SILVICULT	126.383	95.367	8.711	6.078	9.822	2.512	161		3.732
B INDUSTRIAS EXTRACTIVAS.	537	294	110	62	70	1			
C INDUSTRIA MANUFACTURERA.	43.442	19.508	5.570	5.509	8.231	2.077	1.971	114	462
D SUMINI. ENERG. ELECTRICA, GAS	281	131	30	24	64	17	8		7
E SUMINI. AGUA, ACTIV. DE SANEAM	4.921	826	378	403	1.577	531	1.196		10
F CONSTRUCCION.	87.031	65.845	9.671	6.048	3.394	360	51		1.662
G COMERC. MAYOR Y MENOR, REPARA	47.585	27.833	3.971	3.115	6.445	1.516	3.609	82	1.014
H TRANSPORTE Y ALMACENAMIENTO.	34.153	19.022	3.215	2.080	4.912	2.263	2.267		394
I HOSTELERIA.	57.189	35.832	7.419	5.256	5.696	1.014	936		1.036
J INFORMACION Y COMUNICACIONES.	14.220	5.522	2.116	2.020	3.219	410	540		393
K ACTIVIDADES FINANCIERAS Y DE	1.460	456	93	88	360	171	276		16
L ACTIVIDADES INMOBILIARIAS.	1.211	934	90	51	64	30			42
M ACTIV. PROFESIONALES, CIENTIF	16.433	7.368	2.242	2.436	2.955	652	544		236
N ACTIV. ADMINISTRATIVAS Y SERV	163.508	27.383	12.418	16.768	52.780	30.391	23.438		330
O ADMON. PUBLICA Y DEFENSA, SEC	14.129	4.141	2.122	1.891	3.591	1.360	995		29
P EDUCACION.	17.102	7.290	2.347	1.887	3.020	901	1.487		170
Q ACTIV. SANITARIAS Y DE SERVIC	14.624	2.240	1.056	1.752	4.245	1.517	3.776		38
R ACTIV. ARTISTICAS, RECREATIVA	18.720	11.865	2.236	2.115	1.462	206			836
S OTROS SERVICIOS.	7.307	4.309	945	938	790	92	23		210
T ACTIV. HOGAR. COMO EMPLEADOR	804	747	8	11	8				30
U ACTIV. ORGANIZACIONES Y ORGAN	134	17	3	7	107				
<b>TOTAL ACTIVIDAD ECONOMICA</b>	<b>671.174</b>	<b>336.930</b>	<b>64.751</b>	<b>58.539</b>	<b>112.812</b>	<b>46.021</b>	<b>41.278</b>	<b>196</b>	<b>10.647</b>
<b>MUJERES</b>									
A AGRICULT.,GANADERIA,SILVICULT	55.590	40.473	4.034	3.710	5.482	902	177		812
B INDUSTRIAS EXTRACTIVAS.	66	33	5	13	13	2			
C INDUSTRIA MANUFACTURERA.	19.330	8.385	2.534	2.082	3.954	1.589	549	50	187
D SUMINI. ENERG. ELECTRICA, GAS	97	50	11	11	14	4	7		
E SUMINI. AGUA, ACTIV. DE SANEAM	1.480	199	135	132	391	228	394		1
F CONSTRUCCION.	8.291	6.211	1.092	579	266	38	16		89
G COMERC. MAYOR Y MENOR, REPARA	69.898	33.708	6.055	5.699	13.576	3.782	5.709	108	1.261
H TRANSPORTE Y ALMACENAMIENTO.	12.033	2.092	653	536	3.639	2.651	2.412		50
I HOSTELERIA.	70.459	38.042	8.446	7.442	10.221	3.223	1.998		1.087
J INFORMACION Y COMUNICACIONES.	8.930	3.217	1.269	1.328	2.095	307	498		216
K ACTIVIDADES FINANCIERAS Y DE	2.550	803	142	132	525	533	376		39
L ACTIVIDADES INMOBILIARIAS.	1.328	1.113	83	30	41	12			49
M ACTIV. PROFESIONALES, CIENTIF	24.080	10.414	2.803	3.626	5.426	1.095	484		232
N ACTIV. ADMINISTRATIVAS Y SERV	134.770	23.099	11.420	15.588	48.167	19.453	16.788		255
O ADMON. PUBLICA Y DEFENSA, SEC	20.569	5.348	3.387	2.824	5.321	1.841	1.834		14
P EDUCACION.	27.599	11.384	3.715	3.606	5.391	1.461	1.850		192
Q ACTIV. SANITARIAS Y DE SERVIC	61.264	9.546	5.563	8.487	18.370	5.648	13.495		155
R ACTIV. ARTISTICAS, RECREATIVA	13.254	7.829	1.752	1.454	1.367	357			495
S OTROS SERVICIOS.	13.891	9.709	1.216	1.093	974	312	276		311
T ACTIV. HOGAR. COMO EMPLEADOR	1.019	894	21	14					90
U ACTIV. ORGANIZACIONES Y ORGAN	158	25	3	1	127				2
<b>TOTAL ACTIVIDAD ECONOMICA</b>	<b>546.656</b>	<b>212.574</b>	<b>54.339</b>	<b>58.387</b>	<b>125.360</b>	<b>43.438</b>	<b>46.863</b>	<b>158</b>	<b>5.537</b>



**12.1M TOTAL CONTRATOS DE TRABAJO INICIALES Y CONTRATOS CONVERTIDOS EN INDEFINIDOS  
SEGÚN NÚMERO DE TRABAJADORES DE LA EMPRESA CONTRATANTE POR SEXO Y DURACIÓN  
DEL CONTRATO. MES**

**NOVIEMBRE 2011**

	TOTAL	1 A 25	26 A 50	51 A 100	101 A 500	501 A 1.000	1.001 A 10.000	> 10.000	SIN DATOS
<b>AMBOS SEXOS</b>									
MENOR O IGUAL A 7 DIAS	253.156	74.368	24.954	30.091	67.855	23.130	30.084	10	2.664
DE MAS DE 7 A 15 DIAS	55.087	23.536	5.429	5.122	11.554	5.208	3.630	8	600
DE MAS DE 15 DIAS A 1 MES	106.159	60.015	8.805	7.725	16.102	5.291	6.840	9	1.372
DE MAS DE 1 A 3 MESES	133.830	66.534	12.817	10.705	23.233	7.472	10.891	37	2.141
DE MAS DE 3 A 6 MESES	72.486	40.580	7.348	5.730	10.634	2.616	4.103	63	1.412
DE MAS DE 6 A 12 MESES	25.751	12.631	2.912	2.487	3.953	997	2.317	67	387
DE MAS DE 12 A 18 MESES	3.689	2.638	161	142	358	51	64	1	274
DE MAS DE 18 A 24 MESES	1.144	201	88	63	251	185	341	7	8
DE MAS DE 24 MESES	3.845	705	522	511	938	288	834	41	6
INDETERMINADA	478.764	220.723	47.364	46.862	91.796	41.316	24.950	26	5.727
INDEFINIDA	83.919	47.573	8.690	7.488	11.498	2.905	4.087	85	1.593
<b>TOTAL</b>	<b>1.217.830</b>	<b>549.504</b>	<b>119.090</b>	<b>116.926</b>	<b>238.172</b>	<b>89.459</b>	<b>88.141</b>	<b>354</b>	<b>16.184</b>
<b>HOMBRES</b>									
MENOR O IGUAL A 7 DIAS	123.415	41.005	11.950	14.799	30.924	10.383	12.520		1.834
DE MAS DE 7 A 15 DIAS	25.638	12.309	2.217	2.132	4.757	2.285	1.470	1	467
DE MAS DE 15 DIAS A 1 MES	60.530	38.312	4.825	3.575	7.267	2.421	3.126	4	1.000
DE MAS DE 1 A 3 MESES	64.758	33.256	6.243	4.726	10.002	3.685	5.805	20	1.021
DE MAS DE 3 A 6 MESES	35.129	19.565	3.710	2.828	5.097	1.107	2.081	43	698
DE MAS DE 6 A 12 MESES	12.234	6.067	1.378	1.062	1.879	445	1.163	53	187
DE MAS DE 12 A 18 MESES	1.891	1.364	66	80	186	19	25	1	150
DE MAS DE 18 A 24 MESES	594	125	57	34	122	91	152	6	7
DE MAS DE 24 MESES	2.676	520	358	366	688	182	529	27	6
INDETERMINADA	297.524	157.530	28.908	24.692	45.572	24.011	12.387	6	4.418
INDEFINIDA	46.785	26.877	5.039	4.245	6.318	1.392	2.020	35	859
<b>TOTAL</b>	<b>671.174</b>	<b>336.930</b>	<b>64.751</b>	<b>58.539</b>	<b>112.812</b>	<b>46.021</b>	<b>41.278</b>	<b>196</b>	<b>10.647</b>
<b>MUJERES</b>									
MENOR O IGUAL A 7 DIAS	129.741	33.363	13.004	15.292	36.931	12.747	17.564	10	830
DE MAS DE 7 A 15 DIAS	29.449	11.227	3.212	2.990	6.797	2.923	2.160	7	133
DE MAS DE 15 DIAS A 1 MES	45.629	21.703	3.980	4.150	8.835	2.870	3.714	5	372
DE MAS DE 1 A 3 MESES	69.072	33.278	6.574	5.979	13.231	3.787	5.086	17	1.120
DE MAS DE 3 A 6 MESES	37.357	21.015	3.638	2.902	5.537	1.509	2.022	20	714
DE MAS DE 6 A 12 MESES	13.517	6.564	1.534	1.425	2.074	552	1.154	14	200
DE MAS DE 12 A 18 MESES	1.798	1.274	95	62	172	32	39		124
DE MAS DE 18 A 24 MESES	550	76	31	29	129	94	189	1	1
DE MAS DE 24 MESES	1.169	185	164	145	250	106	305	14	
INDETERMINADA	181.240	63.193	18.456	22.170	46.224	17.305	12.563	20	1.309
INDEFINIDA	37.134	20.696	3.651	3.243	5.180	1.513	2.067	50	734
<b>TOTAL</b>	<b>546.656</b>	<b>212.574</b>	<b>54.339</b>	<b>58.387</b>	<b>125.360</b>	<b>43.438</b>	<b>46.863</b>	<b>158</b>	<b>5.537</b>

**13.1M CONTRATOS DE TRABAJO INICIALES Y CONTRATOS CONVERTIDOS EN INDEFINIDOS SEGÚN DURACIÓN DEL CONTRATO POR TIPO DE JORNADA Y MODALIDAD. AMBOS SEXOS. MES**

NOVIEMBRE 2011

TOTAL	≤ 7 DIAS	>7 Y ≤ 15 DIAS	>15 DIAS Y ≤ 1 MES	>1 Y ≤ 3 MESES	>3 Y ≤ 6 MESES	>6 Y ≤ 12 MESES	>12 Y ≤ 18 MESES	>18 Y ≤ 24 MESES	> 24 MESES	INDETERMINADA	INDEFINIDA	
<b>JORNADA COMPLETA</b>												
INDEFINIDO ORDINARIO (Bonif. /	23.371										23.371	
INDEFINIDO FOMENTO DE LA CONT	3.667										3.667	
PERS. CON DISCAPACIDAD	333										333	
OBRA O SERVICIO	368.244	25.474	6.492	5.261	5.399	3.896	2.942	239	311	502	317.728	
EVENTUAL CIRCUNSTANCIAS DE LA	318.978	115.200	31.436	73.402	60.361	32.568	5.943	68				
INTERINIDAD	87.117	26.289	5.892	5.590	4.127	1.922	254	64	16	32	42.931	
TEMPORAL PERS. DISCAPACIDAD	790						703	85	1	1		
RELEVO	993	5	1	2	12	23	62	59	69	760		
<b>JUBILACION PARCIAL</b>												
SUST. JUBILACION 64 AÑOS	183						174	9				
PRACTICAS	2.991					1.514	900	33	544			
FORMACION	4.777					1.460	497	2.793	27			
OTROS CONTRATOS	4.804	1.459	91	167	140	510	444	18	36	22	1.917	
CONVERTIDOS EN INDEFINIDOS	23.448										23.448	
<b>TOTAL</b>	<b>839.696</b>	<b>168.427</b>	<b>43.912</b>	<b>84.422</b>	<b>70.039</b>	<b>41.893</b>	<b>11.919</b>	<b>3.368</b>	<b>1.004</b>	<b>1.317</b>	<b>362.576</b>	<b>50.819</b>
<b>JORNADA PARCIAL</b>												
INDEFINIDO ORDINARIO (Bonif. /	11.332										11.332	
INDEFINIDO FOMENTO DE LA CONT	1.875										1.875	
PERS. CON DISCAPACIDAD	194										194	
OBRA O SERVICIO	129.043	19.195	1.543	2.371	4.848	3.593	7.370	125	39	60	89.899	
EVENTUAL CIRCUNSTANCIAS DE LA	165.922	55.091	6.795	16.135	57.095	25.406	5.358	42				
INTERINIDAD	45.761	10.426	2.837	3.229	1.836	919	347	58	12	34	26.063	
TEMPORAL PERS. DISCAPACIDAD	553						511	40	1	1		
RELEVO	601	5		2	6	9	10	22	32	515		
JUBILACION PARCIAL	2.271	12			5	5	26	28	53	1.917	225	
SUST. JUBILACION 64 AÑOS												
PRACTICAS	863					655	202	3	3			
FORMACION												
OTROS CONTRATOS	20				1	6	8	3		1	1	
CONVERTIDOS EN INDEFINIDOS	10.859										10.859	
<b>TOTAL</b>	<b>369.294</b>	<b>84.729</b>	<b>11.175</b>	<b>21.737</b>	<b>63.791</b>	<b>30.593</b>	<b>13.832</b>	<b>321</b>	<b>140</b>	<b>2.528</b>	<b>116.188</b>	<b>24.260</b>
<b>FIJOS DISCONTINUOS</b>												
INDEFINIDO ORDINARIO (Bonif. /	7.352										7.352	
INDEFINIDO FOMENTO DE LA CONT	501										501	
PERS. CON DISCAPACIDAD	38										38	
CONVERTIDOS EN INDEFINIDOS	949										949	
<b>TOTAL</b>	<b>8.840</b>										<b>8.840</b>	
<b>TOTAL CONTRATOS</b>	<b>1.217.830</b>	<b>253.156</b>	<b>55.087</b>	<b>106.159</b>	<b>133.830</b>	<b>72.486</b>	<b>25.751</b>	<b>3.689</b>	<b>1.144</b>	<b>3.845</b>	<b>478.764</b>	<b>83.919</b>

**13.1.1M CONTRATOS DE TRABAJO INICIALES Y CONTRATOS CONVERTIDOS EN INDEFINIDOS SEGÚN DURACIÓN DEL CONTRATO POR TIPO DE JORNADA Y MODALIDAD. HOMBRES. MES**

NOVIEMBRE 2011

	TOTAL	≤ 7 DIAS	>7 Y ≤ 15 DIAS	>15 DIAS Y ≤ 1 MES	>1 Y ≤ 3 MESES	>3 Y ≤ 6 MESES	>6 Y ≤ 12 MESES	>12 Y ≤ 18 MESES	>18 Y ≤ 24 MESES	> 24 MESES	INDETERMINADA	INDEFINIDA
<b>JORNADA COMPLETA</b>												
INDEFINIDO ORDINARIO (Bonif.)	14.966											14.966
INDEFINIDO FOMENTO DE LA CON	2.159											2.159
PERS. CON DISCAPACIDAD	232											232
OBRA O SERVICIO	266.045	15.122	2.996	3.341	3.067	1.963	1.354	140	181	423	237.458	
EVENTUAL CIRCUNSTANCIAS DE L	188.110	63.358	17.206	47.885	36.662	19.183	3.774	42				
INTERINIDAD	29.620	7.819	2.106	2.174	1.527	427	103	23	6	12	15.423	
TEMPORAL PERS. DISCAPACIDAD	544						488	54	1	1		
RELEVO	690	5	1	2	9	14	44	41	46	528		
<b>JUBILACION PARCIAL</b>												
SUST. JUBILACION 64 AÑOS	110						105	5				
PRACTICAS	1.558					830	471	16	241			
FORMACION	2.462					777	239	1.428	18			
OTROS CONTRATOS	2.560	880	27	78	50	287	209	5	22	19	983	
CONVERTIDOS EN INDEFINIDOS	14.509											14.509
<b>TOTAL</b>	<b>523.565</b>	<b>87.184</b>	<b>22.336</b>	<b>53.480</b>	<b>41.315</b>	<b>23.481</b>	<b>6.787</b>	<b>1.754</b>	<b>515</b>	<b>983</b>	<b>253.864</b>	<b>31.866</b>
<b>JORNADA PARCIAL</b>												
INDEFINIDO ORDINARIO (Bonif.)	5.125											5.125
INDEFINIDO FOMENTO DE LA CON	666											666
PERS. CON DISCAPACIDAD	99											99
OBRA O SERVICIO	55.918	8.609	608	862	1.799	1.613	2.943	49	15	31	39.389	
EVENTUAL CIRCUNSTANCIAS DE L	67.275	26.339	2.266	5.599	21.324	9.649	2.077	21				
INTERINIDAD	6.966	1.270	428	588	313	136	98	12	3	14	4.104	
TEMPORAL PERS. DISCAPACIDAD	251						231	19	1			
RELEVO	242	2		1	2	5	7	9	14	202		
JUBILACION PARCIAL	1.716	11			5	2	19	22	45	1.446	166	
SUST. JUBILACION 64 AÑOS												
PRACTICAS	317					242	72	2	1			
FORMACION												
OTROS CONTRATOS	5					1		3			1	
CONVERTIDOS EN INDEFINIDOS	4.101											4.101
<b>TOTAL</b>	<b>142.681</b>	<b>36.231</b>	<b>3.302</b>	<b>7.050</b>	<b>23.443</b>	<b>11.648</b>	<b>5.447</b>	<b>137</b>	<b>79</b>	<b>1.693</b>	<b>43.660</b>	<b>9.991</b>
<b>FIJOS DISCONTINUOS</b>												
INDEFINIDO ORDINARIO (Bonif.)	4.235											4.235
INDEFINIDO FOMENTO DE LA CON	241											241
PERS. CON DISCAPACIDAD	19											19
CONVERTIDOS EN INDEFINIDOS	433											433
<b>TOTAL</b>	<b>4.928</b>											<b>4.928</b>
<b>TOTAL CONTRATOS</b>	<b>671.174</b>	<b>123.415</b>	<b>25.638</b>	<b>60.530</b>	<b>64.758</b>	<b>35.129</b>	<b>12.234</b>	<b>1.891</b>	<b>594</b>	<b>2.676</b>	<b>297.524</b>	<b>46.785</b>

**13.1.2M CONTRATOS DE TRABAJO INICIALES Y CONTRATOS CONVERTIDOS EN INDEFINIDOS SEGÚN DURACIÓN DEL CONTRATO POR TIPO DE JORNADA Y MODALIDAD. MUJERES. MES**

NOVIEMBRE 2011

	TOTAL	<= 7 DIAS	>7 Y <= 15 DIAS	>15 DIAS Y <= 1 MES	>1 Y <= 3 MESES	>3 Y <= 6 MESES	>6 Y <= 12 MESES	>12 Y <= 18 MESES	>18 Y <= 24 MESES	> 24 MESES	INDETERMINADA	INDEFINIDA
<b>JORNADA COMPLETA</b>												
INDEFINIDO ORDINARIO (Bonif.)	8.405											8.405
INDEFINIDO FOMENTO DE LA CO	1.508											1.508
PERS. CON DISCAPACIDAD	101											101
OBRA O SERVICIO	102.199	10.352	3.496	1.920	2.332	1.933	1.588	99	130	79	80.270	
EVENTUAL CIRCUNSTANCIAS DE INTERINIDAD	130.868	51.842	14.230	25.517	23.699	13.385	2.169	26				
TEMPORAL PERS. DISCAPACIDAD	57.497	18.470	3.786	3.416	2.600	1.495	151	41	10	20	27.508	
RELEVO	246						215	31				
JUBILACION PARCIAL	303				3	9	18	18	23	232		
SUST. JUBILACION 64 AÑOS	73						69	4				
PRACTICAS	1.433					684	429	17	303			
FORMACION	2.315					683	258	1.365	9			
OTROS CONTRATOS	2.244	579	64	89	90	223	235	13	14	3	934	
CONVERTIDOS EN INDEFINIDOS	8.939											8.939
<b>TOTAL</b>	<b>316.131</b>	<b>81.243</b>	<b>21.576</b>	<b>30.942</b>	<b>28.724</b>	<b>18.412</b>	<b>5.132</b>	<b>1.614</b>	<b>489</b>	<b>334</b>	<b>108.712</b>	<b>18.953</b>
<b>JORNADA PARCIAL</b>												
INDEFINIDO ORDINARIO (Bonif.)	6.207											6.207
INDEFINIDO FOMENTO DE LA CO	1.209											1.209
PERS. CON DISCAPACIDAD	95											95
OBRA O SERVICIO	73.125	10.586	935	1.509	3.049	1.980	4.427	76	24	29	50.510	
EVENTUAL CIRCUNSTANCIAS DE INTERINIDAD	98.647	28.752	4.529	10.536	35.771	15.757	3.281	21				
TEMPORAL PERS. DISCAPACIDAD	38.795	9.156	2.409	2.641	1.523	783	249	46	9	20	21.959	
RELEVO	302						280	21		1		
JUBILACION PARCIAL	359	3		1	4	4	3	13	18	313		
SUST. JUBILACION 64 AÑOS	555	1					3	7	6	8	471	59
PRACTICAS	546					413	130	1	2			
FORMACION	15											
OTROS CONTRATOS	6.758				1	5	8			1		
CONVERTIDOS EN INDEFINIDOS	6.758											6.758
<b>TOTAL</b>	<b>226.613</b>	<b>48.498</b>	<b>7.873</b>	<b>14.687</b>	<b>40.348</b>	<b>18.945</b>	<b>8.385</b>	<b>184</b>	<b>61</b>	<b>835</b>	<b>72.528</b>	<b>14.269</b>
<b>FIJOS DISCONTINUOS</b>												
INDEFINIDO ORDINARIO (Bonif.)	3.117											3.117
INDEFINIDO FOMENTO DE LA CO	260											260
PERS. CON DISCAPACIDAD	19											19
CONVERTIDOS EN INDEFINIDOS	516											516
<b>TOTAL</b>	<b>3.912</b>											<b>3.912</b>
<b>TOTAL CONTRATOS</b>	<b>546.656</b>	<b>129.741</b>	<b>29.449</b>	<b>45.629</b>	<b>69.072</b>	<b>37.357</b>	<b>13.517</b>	<b>1.798</b>	<b>550</b>	<b>1.169</b>	<b>181.240</b>	<b>37.134</b>

**13.2M TOTAL CONTRATOS DE TRABAJO INICIALES Y CONTRATOS CONVERTIDOS EN INDEFINIDOS SEGÚN NIVEL DE ESTUDIOS TERMINADOS POR TIPO DE JORNADA Y MODALIDAD. MES**

**NOVIEMBRE 2011**

	TOTAL	ANALFA- BETOS	ESTUDIOS PRIMARIOS	ESTUDIOS SECUNDARIOS		ESTUDIOS POSTSECUNDARIOS			
				PROGRAMAS F.P.	EDUCACIÓN GENERAL	TECN. PROF. SUPERIORES	PRIMER CICLO	SEGUNDO Y TERCER CICLO	OTROS
<b>JORNADA COMPLETA</b>									
INDEFINIDO ORDINARIO (Bonif. / Nc	23.371	1.464	850	1.475	11.876	1.244	1.533		4.929
INDEFINIDO FOMENTO DE LA CONTRAT	3.667	173	122	287	2.094	213	185		593
PERS. CON DISCAPACIDAD	333	22	14	29	221	18	11		18
OBRA O SERVICIO	368.244	75.948	50.642	14.235	203.960	6.806	5.283		11.370
EVENTUAL CIRCUNSTANCIAS DE LA PF	318.978	36.316	33.654	17.733	204.702	9.702	6.793		10.078
INTERINIDAD	87.117	4.460	2.967	12.015	45.548	4.866	10.538		6.723
TEMPORAL PERS. DISCAPACIDAD	790	68	41	55	562	24	15		25
RELEVO	993	35	35	119	496	116	72		120
JUBILACION PARCIAL									
SUST. JUBILACION 64 AÑOS	183	9	9	19	91	25	13		17
PRACTICAS	2.991	2	5	257	22	452	518		1.735
FORMACION	4.777	192	244	208	4.031	71	16		15
OTROS CONTRATOS	4.804	412	353	347	2.674	164	162		692
CONVERTIDOS EN INDEFINIDOS	23.448	1.385	921	1.866	14.587	1.394	1.137		2.158
<b>TOTAL</b>	<b>839.696</b>	<b>120.486</b>	<b>89.857</b>	<b>48.645</b>	<b>490.864</b>	<b>25.095</b>	<b>26.276</b>		<b>38.473</b>
<b>JORNADA PARCIAL</b>									
INDEFINIDO ORDINARIO (Bonif. / Nc	11.332	1.300	916	556	6.827	366	438		929
INDEFINIDO FOMENTO DE LA CONTRAT	1.875	124	93	91	1.313	68	83		103
PERS. CON DISCAPACIDAD	194	16	10	21	134	6	1		6
OBRA O SERVICIO	129.043	8.468	4.756	7.848	81.057	4.628	7.993		14.293
EVENTUAL CIRCUNSTANCIAS DE LA PF	165.922	12.231	8.168	10.766	117.727	4.867	5.065		7.098
INTERINIDAD	45.761	3.824	2.546	3.932	28.261	1.412	2.723		3.063
TEMPORAL PERS. DISCAPACIDAD	553	47	54	38	383	12	4		15
RELEVO	601	25	20	81	253	39	98		85
JUBILACION PARCIAL	2.271	171	169	176	1.342	101	162		150
SUST. JUBILACION 64 AÑOS									
PRACTICAS	863	1	1	155	12	185	195		314
FORMACION									
OTROS CONTRATOS	20	3	3	1	13				
CONVERTIDOS EN INDEFINIDOS	10.859	915	529	656	7.599	302	316		542
<b>TOTAL</b>	<b>369.294</b>	<b>27.125</b>	<b>17.265</b>	<b>24.321</b>	<b>244.921</b>	<b>11.986</b>	<b>17.078</b>		<b>26.598</b>
<b>FIJOS DISCONTINUOS</b>									
INDEFINIDO ORDINARIO (Bonif. / Nc	7.352	1.823	903	267	3.880	126	134		219
INDEFINIDO FOMENTO DE LA CONTRAT	501	32	83	16	311	12	20		27
PERS. CON DISCAPACIDAD	38	6	3	2	21	2			4
CONVERTIDOS EN INDEFINIDOS	949	61	100	37	665	22	21		43
<b>TOTAL</b>	<b>8.840</b>	<b>1.922</b>	<b>1.089</b>	<b>322</b>	<b>4.877</b>	<b>162</b>	<b>175</b>		<b>293</b>
<b>TOTAL CONTRATOS</b>	<b>1.217.830</b>	<b>149.533</b>	<b>108.211</b>	<b>73.288</b>	<b>740.662</b>	<b>37.243</b>	<b>43.529</b>		<b>65.364</b>

### 13.3M CONTRATOS DE TRABAJO INICIALES Y CONTRATOS CONVERTIDOS EN INDEFINIDOS SEGÚN EDAD POR TIPO DE JORNADA Y MODALIDAD. AMBOS SEXOS. MES

NOVIEMBRE 2011

TOTAL	< 20 AÑOS	20 - 24 AÑOS	25 - 29 AÑOS	30 - 34 AÑOS	35 - 39 AÑOS	40 - 44 AÑOS	45 - 49 AÑOS	50 - 54 AÑOS	55 - 59 AÑOS	>= 60 AÑOS	
<b>JORNADA COMPLETA</b>											
INDEFINIDO ORDINARIO (Bonif.)	23.371	236	1.824	4.611	5.248	4.400	2.956	1.873	1.227	650	346
INDEFINIDO FOMENTO DE LA (Bonif.)	3.667	51	422	945	503	393	266	458	339	210	80
PERS. CON DISCAPACIDAD	333	6	5	30	44	46	67	45	45	31	14
OBRA O SERVICIO	368.244	8.602	43.531	59.722	66.692	59.320	49.649	37.600	25.204	12.177	5.747
EVENTUAL CIRCUNSTANCIAS DE INTERINIDAD	318.978	7.312	44.789	56.526	56.617	47.744	39.203	31.753	20.513	9.784	4.737
TEMPORAL PERS. DISCAPACIDAD/RELEVO	87.117	997	13.677	17.618	14.999	12.204	10.054	8.577	5.821	2.565	605
JUBILACION PARCIAL	790	6	44	69	117	132	153	138	86	31	14
SUST. JUBILACION 64 AÑOS	993	5	104	176	216	201	120	78	60	21	12
PRACTICAS	183	2	10	26	30	27	31	27	19	5	6
FORMACION	2.991	52	1.081	1.506	260	52	24	11	4		1
OTROS CONTRATOS	4.777	1.162	2.050	687	169	188	201	195	98	19	8
CONVERTIDOS EN INDEFINIDOS:	4.804	103	424	707	745	734	696	570	437	235	153
<b>TOTAL</b>	<b>839.696</b>	<b>18.762</b>	<b>110.646</b>	<b>147.868</b>	<b>150.829</b>	<b>129.463</b>	<b>106.093</b>	<b>83.015</b>	<b>54.908</b>	<b>26.210</b>	<b>11.902</b>
<b>JORNADA PARCIAL</b>											
INDEFINIDO ORDINARIO (Bonif.)	11.332	612	1.956	2.041	1.921	1.604	1.267	845	572	280	234
INDEFINIDO FOMENTO DE LA (Bonif.)	1.875	132	456	424	185	131	112	184	138	81	32
PERS. CON DISCAPACIDAD	194	1	9	16	33	33	32	31	28	7	4
OBRA O SERVICIO	129.043	4.992	28.109	26.535	20.709	16.692	12.655	9.363	5.876	2.697	1.415
EVENTUAL CIRCUNSTANCIAS DE INTERINIDAD	165.922	7.611	38.746	34.954	27.344	20.640	15.566	10.662	6.406	2.849	1.144
TEMPORAL PERS. DISCAPACIDAD/RELEVO	45.761	970	7.457	7.236	6.302	6.133	6.323	5.479	3.732	1.644	485
JUBILACION PARCIAL	553	12	60	42	79	97	92	86	62	19	4
SUST. JUBILACION 64 AÑOS	601	1	50	105	125	95	78	58	40	32	17
PRACTICAS	2.271							16	6	19	2.230
FORMACION	863	41	465	286	49	10	9	2		1	
OTROS CONTRATOS	20		2	8	1	2	4	2	1		
CONVERTIDOS EN INDEFINIDOS:	10.859	381	2.109	2.182	1.827	1.517	1.183	812	476	264	108
<b>TOTAL</b>	<b>369.294</b>	<b>14.753</b>	<b>79.419</b>	<b>73.829</b>	<b>58.575</b>	<b>46.954</b>	<b>37.321</b>	<b>27.540</b>	<b>17.337</b>	<b>7.893</b>	<b>5.673</b>
<b>FIJOS DISCONTINUOS</b>											
INDEFINIDO ORDINARIO (Bonif.)	7.352	300	1.137	1.123	1.230	1.087	900	730	467	270	108
INDEFINIDO FOMENTO DE LA (Bonif.)	501	28	89	96	64	29	25	73	62	26	9
PERS. CON DISCAPACIDAD	38	2	4	3	6	3	6	6	5	2	1
CONVERTIDOS EN INDEFINIDOS:	949	24	106	186	165	142	126	101	50	32	17
<b>TOTAL</b>	<b>8.840</b>	<b>354</b>	<b>1.336</b>	<b>1.408</b>	<b>1.465</b>	<b>1.261</b>	<b>1.057</b>	<b>910</b>	<b>584</b>	<b>330</b>	<b>135</b>
<b>TOTAL CONTRATOS</b>	<b>1.217.830</b>	<b>33.869</b>	<b>191.401</b>	<b>223.105</b>	<b>210.869</b>	<b>177.678</b>	<b>144.471</b>	<b>111.465</b>	<b>72.829</b>	<b>34.433</b>	<b>17.710</b>

### 13.3.1M CONTRATOS DE TRABAJO INICIALES Y CONTRATOS CONVERTIDOS EN INDEFINIDOS SEGÚN EDAD POR TIPO DE JORNADA Y MODALIDAD. HOMBRES. MES

NOVIEMBRE 2011

	TOTAL	< 20 AÑOS	20 - 24 AÑOS	25 - 29 AÑOS	30 - 34 AÑOS	35 - 39 AÑOS	40 - 44 AÑOS	45 - 49 AÑOS	50 - 54 AÑOS	55 - 59 AÑOS	>= 60 AÑOS
<b>JORNADA COMPLETA</b>											
INDEFINIDO ORDINARIO (Boni	14.966	150	1.021	2.695	3.284	2.950	2.017	1.281	876	451	241
INDEFINIDO FOMENTO DE LA (	2.159	29	210	500	289	231	170	302	234	146	48
PERS. CON DISCAPACIDAD	232	2	4	20	30	29	52	33	33	21	8
OBRA O SERVICIO	266.045	6.222	30.087	42.544	49.513	44.047	35.782	26.447	18.141	9.233	4.029
EVENTUAL CIRCUNSTANCIAS DE	188.110	4.801	26.676	33.162	34.399	28.650	22.307	17.351	11.609	6.199	2.956
INTERINIDAD	29.620	396	4.609	6.355	5.909	4.524	3.090	2.323	1.494	741	179
TEMPORAL PERS. DISCAPACID/	544	5	29	44	77	91	107	100	60	24	7
RELEVO	690	3	77	120	154	148	76	48	40	18	6
<b>JUBILACION PARCIAL</b>											
SUST. JUBILACION 64 AÑOS	110	2	8	16	18	18	18	13	13	2	2
PRACTICAS	1.558	34	556	786	139	25	12	4	2		
FORMACION	2.462	725	1.078	333	70	59	70	77	34	9	7
OTROS CONTRATOS	2.560	75	236	348	391	407	381	280	230	119	93
CONVERTIDOS EN INDEFINIDOS	14.509	138	1.478	2.872	3.193	2.597	1.838	1.144	755	362	132
<b>TOTAL</b>	<b>523.565</b>	<b>12.582</b>	<b>66.069</b>	<b>89.795</b>	<b>97.466</b>	<b>83.776</b>	<b>65.920</b>	<b>49.403</b>	<b>33.521</b>	<b>17.325</b>	<b>7.708</b>
<b>JORNADA PARCIAL</b>											
INDEFINIDO ORDINARIO (Boni	5.125	301	930	913	871	684	531	380	252	128	135
INDEFINIDO FOMENTO DE LA (	666	62	190	139	58	33	31	59	49	30	15
PERS. CON DISCAPACIDAD	99		3	9	18	16	12	18	14	6	3
OBRA O SERVICIO	55.918	2.207	11.265	11.341	9.699	7.573	5.487	3.858	2.544	1.233	711
EVENTUAL CIRCUNSTANCIAS DE	67.275	3.319	15.373	14.471	11.824	8.332	5.861	4.063	2.301	1.134	597
INTERINIDAD	6.966	254	1.694	1.485	1.161	824	663	402	281	134	68
TEMPORAL PERS. DISCAPACID/	251	6	32	14	39	42	37	43	26	11	1
RELEVO	242		19	40	57	46	31	13	10	16	10
JUBILACION PARCIAL	1.716							9	6	13	1.688
SUST. JUBILACION 64 AÑOS											
PRACTICAS	317	22	155	113	20	5	1			1	
FORMACION											
OTROS CONTRATOS	5		1	3		1					
CONVERTIDOS EN INDEFINIDOS	4.101	169	817	845	698	559	413	285	175	94	46
<b>TOTAL</b>	<b>142.681</b>	<b>6.340</b>	<b>30.479</b>	<b>29.373</b>	<b>24.445</b>	<b>18.115</b>	<b>13.067</b>	<b>9.130</b>	<b>5.658</b>	<b>2.800</b>	<b>3.274</b>
<b>FIJOS DISCONTINUOS</b>											
INDEFINIDO ORDINARIO (Boni	4.235	160	603	642	742	673	520	432	248	153	62
INDEFINIDO FOMENTO DE LA (	241	9	40	51	40	15	10	34	23	13	6
PERS. CON DISCAPACIDAD	19		2	2	1	2	3	5	3	1	
CONVERTIDOS EN INDEFINIDOS	433	9	53	84	87	69	52	41	15	18	5
<b>TOTAL</b>	<b>4.928</b>	<b>178</b>	<b>698</b>	<b>779</b>	<b>870</b>	<b>759</b>	<b>585</b>	<b>512</b>	<b>289</b>	<b>185</b>	<b>73</b>
<b>TOTAL CONTRATOS</b>	<b>671.174</b>	<b>19.100</b>	<b>97.246</b>	<b>119.947</b>	<b>122.781</b>	<b>102.650</b>	<b>79.572</b>	<b>59.045</b>	<b>39.468</b>	<b>20.310</b>	<b>11.055</b>

### 13.3.2M CONTRATOS DE TRABAJO INICIALES Y CONTRATOS CONVERTIDOS EN INDEFINIDOS SEGÚN EDAD POR TIPO DE JORNADA Y MODALIDAD. MUJERES. MES

NOVIEMBRE 2011

	TOTAL	< 20 AÑOS	20 - 24 AÑOS	25 - 29 AÑOS	30 - 34 AÑOS	35 - 39 AÑOS	40 - 44 AÑOS	45 - 49 AÑOS	50 - 54 AÑOS	55 - 59 AÑOS	>= 60 AÑOS
<b>JORNADA COMPLETA</b>											
INDEFINIDO ORDINARIO (Boni	8.405	86	803	1.916	1.964	1.450	939	592	351	199	105
INDEFINIDO FOMENTO DE LA (	1.508	22	212	445	214	162	96	156	105	64	32
PERS. CON DISCAPACIDAD	101	4	1	10	14	17	15	12	12	10	6
OBRA O SERVICIO	102.199	2.380	13.444	17.178	17.179	15.273	13.867	11.153	7.063	2.944	1.718
EVENTUAL CIRCUNSTANCIAS DE	130.868	2.511	18.113	23.364	22.218	19.094	16.896	14.402	8.904	3.585	1.781
INTERINIDAD	57.497	601	9.068	11.263	9.090	7.680	6.964	6.254	4.327	1.824	426
TEMPORAL PERS. DISCAPACID/	246	1	15	25	40	41	46	38	26	7	7
RELEVO	303	2	27	56	62	53	44	30	20	3	6
<b>JUBILACION PARCIAL</b>											
SUST. JUBILACION 64 AÑOS	73		2	10	12	9	13	14	6	3	4
PRACTICAS	1.433	18	525	720	121	27	12	7	2		1
FORMACION	2.315	437	972	354	99	129	131	118	64	10	1
OTROS CONTRATOS	2.244	28	188	359	354	327	315	290	207	116	60
CONVERTIDOS EN INDEFINIDOS	8.939	90	1.207	2.373	1.996	1.425	835	546	300	120	47
<b>TOTAL</b>	<b>316.131</b>	<b>6.180</b>	<b>44.577</b>	<b>58.073</b>	<b>53.363</b>	<b>45.687</b>	<b>40.173</b>	<b>33.612</b>	<b>21.387</b>	<b>8.885</b>	<b>4.194</b>
<b>JORNADA PARCIAL</b>											
INDEFINIDO ORDINARIO (Boni	6.207	311	1.026	1.128	1.050	920	736	465	320	152	99
INDEFINIDO FOMENTO DE LA (	1.209	70	266	285	127	98	81	125	89	51	17
PERS. CON DISCAPACIDAD	95	1	6	7	15	17	20	13	14	1	1
OBRA O SERVICIO	73.125	2.785	16.844	15.194	11.010	9.119	7.168	5.505	3.332	1.464	704
EVENTUAL CIRCUNSTANCIAS DE	98.647	4.292	23.373	20.483	15.520	12.308	9.705	6.599	4.105	1.715	547
INTERINIDAD	38.795	716	5.763	5.751	5.141	5.309	5.660	5.077	3.451	1.510	417
TEMPORAL PERS. DISCAPACID/	302	6	28	28	40	55	55	43	36	8	3
RELEVO	359	1	31	65	68	49	47	45	30	16	7
<b>JUBILACION PARCIAL</b>											
SUST. JUBILACION 64 AÑOS	555							7		6	542
PRACTICAS	546	19	310	173	29	5	8	2			
FORMACION											
OTROS CONTRATOS	15		1	5	1	1	4	2	1		
CONVERTIDOS EN INDEFINIDOS	6.758	212	1.292	1.337	1.129	958	770	527	301	170	62
<b>TOTAL</b>	<b>226.613</b>	<b>8.413</b>	<b>48.940</b>	<b>44.456</b>	<b>34.130</b>	<b>28.839</b>	<b>24.254</b>	<b>18.410</b>	<b>11.679</b>	<b>5.093</b>	<b>2.399</b>
<b>FIJOS DISCONTINUOS</b>											
INDEFINIDO ORDINARIO (Boni	3.117	140	534	481	488	414	380	298	219	117	46
INDEFINIDO FOMENTO DE LA (	260	19	49	45	24	14	15	39	39	13	3
PERS. CON DISCAPACIDAD	19	2	2	1	5	1	3	1	2	1	1
CONVERTIDOS EN INDEFINIDOS	516	15	53	102	78	73	74	60	35	14	12
<b>TOTAL</b>	<b>3.912</b>	<b>176</b>	<b>638</b>	<b>629</b>	<b>595</b>	<b>502</b>	<b>472</b>	<b>398</b>	<b>295</b>	<b>145</b>	<b>62</b>
<b>TOTAL CONTRATOS</b>	<b>546.656</b>	<b>14.769</b>	<b>94.155</b>	<b>103.158</b>	<b>88.088</b>	<b>75.028</b>	<b>64.899</b>	<b>52.420</b>	<b>33.361</b>	<b>14.123</b>	<b>6.655</b>



## 14.1M CONTRATOS INDEFINIDOS Y TEMPORALES ACOGIDOS A MEDIDAS DE FOMENTO DE LA CONTRATACIÓN SEGÚN TIPO DE CONTRATO POR SEXO Y COLECTIVO DE BONIFICACIÓN(\*). MES

NOVIEMBRE 2011

	TOTAL	INDEFINIDO ORDINARIO (Bonif. / No Bonif.)	INDEFINIDO FOMENTO DE LA CONTRATACIÓN INDEFINIDA	PERS. CON DISCAPACIDAD	CONVERTIDOS EN INDEFINIDOS	CONTRATOS TEMPORALES
<b>AMBOS SEXOS</b>						
DESEMP. MAYORES 45	29		5			24
MAYORES 45 AÑOS DESEMP. UN AÑO	626	61	565			
JOVENES 16-30 AÑOS DESEMP. UN AÑO SIN TIT.	84	8	76			
MATERNIDAD, ADOPCIÓN Y ACOGIMIENTO	6.168					6.168
OTRAS INTERINIDADES	2.661					2.661
PERS. CON DISCAPACIDAD	4.940	37	99	565	471	3.768
TRABAJ. EN RIESGO DE EXCLUSION SOCIAL	85	4	13			68
VICTIMAS DE VIOLENCIA	32	5	5			22
TRABAJ. EN EMPRESAS DE INSERCIÓN	68	1				67
CONTRAT. FORMACION	24					24
INVESTIGADORES EN FORMACION	208					208
CONV. A INDEFINIDO ACOGIDO BONIFICA	37				37	
CONV. INDEF. RDL10/2010	1.211				1.211	
CONV. INDEF. RDL 1/2011	12				12	
OTROS COLECTIVOS	1		1			
NO BONIFICADOS	16.304		5.279		11.025	
<b>TOTAL</b>	<b>32.490</b>	<b>116</b>	<b>6.043</b>	<b>565</b>	<b>12.756</b>	<b>13.010</b>
<b>HOMBRES</b>						
DESEMP. MAYORES 45	20		1			19
MAYORES 45 AÑOS DESEMP. UN AÑO	320	38	282			
JOVENES 16-30 AÑOS DESEMP. UN AÑO SIN TIT.	43	4	39			
MATERNIDAD, ADOPCIÓN Y ACOGIMIENTO	1.219					1.219
OTRAS INTERINIDADES	755					755
PERS. CON DISCAPACIDAD	2.846	20	56	350	276	2.144
TRABAJ. EN RIESGO DE EXCLUSION SOCIAL	55	3	9			43
VICTIMAS DE VIOLENCIA						
TRABAJ. EN EMPRESAS DE INSERCIÓN	35	1				34
CONTRAT. FORMACION	14					14
INVESTIGADORES EN FORMACION	77					77
CONV. A INDEFINIDO ACOGIDO BONIFICA	4				4	
CONV. INDEF. RDL10/2010	735				735	
CONV. INDEF. RDL 1/2011	7				7	
OTROS COLECTIVOS	1		1			
NO BONIFICADOS	8.625		2.678		5.947	
<b>TOTAL</b>	<b>14.756</b>	<b>66</b>	<b>3.066</b>	<b>350</b>	<b>6.969</b>	<b>4.305</b>
<b>MUJERES</b>						
DESEMP. MAYORES 45	9		4			5
MAYORES 45 AÑOS DESEMP. UN AÑO	306	23	283			
JOVENES 16-30 AÑOS DESEMP. UN AÑO SIN TIT.	41	4	37			
MATERNIDAD, ADOPCIÓN Y ACOGIMIENTO	4.949					4.949
OTRAS INTERINIDADES	1.906					1.906
PERS. CON DISCAPACIDAD	2.094	17	43	215	195	1.624
TRABAJ. EN RIESGO DE EXCLUSION SOCIAL	30	1	4			25
VICTIMAS DE VIOLENCIA	32	5	5			22
TRABAJ. EN EMPRESAS DE INSERCIÓN	33					33
CONTRAT. FORMACION	10					10
INVESTIGADORES EN FORMACION	131					131
CONV. A INDEFINIDO ACOGIDO BONIFICA	33				33	
CONV. INDEF. RDL10/2010	476				476	
CONV. INDEF. RDL 1/2011	5				5	
OTROS COLECTIVOS						
NO BONIFICADOS	7.679		2.601		5.078	
<b>TOTAL</b>	<b>17.734</b>	<b>50</b>	<b>2.977</b>	<b>215</b>	<b>5.787</b>	<b>8.705</b>

(\*) Según Ley 12/2001, Ley 43/2006, RDL 10/2010, Ley 35/2010, RDL 1/2011

**14.2M CONTRATOS INDEFINIDOS Y TEMPORALES ACOGIDOS A MEDIDAS DE FOMENTO DE LA CONTRATACIÓN SEGÚN TIPO DE CONTRATO POR SEXO Y COLECTIVO DE FOMENTO DE LA CONTRATACIÓN INDEFINIDA(\*). MES**

**NOVIEMBRE 2011**

	TOTAL	INDEFINIDO ORDINARIO (Bonif. / No Bonif.)	INDEFINIDO FOMENTO DE LA CONTRATACIÓN INDEFINIDA	PERS. CON DISCAPACIDAD	CONVERTIDOS EN INDEFINIDOS	CONTRATOS TEMPORALES
<b>AMBOS SEXOS</b>						
MAYORES DE 45 AÑOS	1.492		1.492			
PERSONAS CON DISCAPACIDAD	546		111	435		
JOVENES DE 16-30 AÑOS AMBOS INCLUSIVE	2.689		2.689			
MUJERES DESEMP. A.3 L.35/2010	129		129			
DESEMP. INSC. DE 1 0 MAS MESES	1.235		1.235			
DESEMP. CONTRATOS TEMP. 2 ULTIMOS AÑOS	207		207			
DESEMP. CONTRATOS INDEF. EXTING. 2 ULTIMOS AÑOS	180		180			
CONV. CTOS. TEMP. INIC. A. 18/06/2010						
CONV. CTOS. TEMP. INIC. D. 18/06/2010	90				90	
CONV. CTOS. TEMP. RDL 1/2011	61				61	
CONV. CTOS. TEMP. INIC. A. 28/08/2011	10.492				10.492	
CONV. CTOS. TEMP. INIC. D. 28/08/2011	1.316				1.316	
NO ACOGIDOS A D.A.P.	14.053	116		130	797	13.010
<b>TOTAL</b>	<b>32.490</b>	<b>116</b>	<b>6.043</b>	<b>565</b>	<b>12.756</b>	<b>13.010</b>
<b>HOMBRES</b>						
MAYORES DE 45 AÑOS	868		868			
PERSONAS CON DISCAPACIDAD	327		60	267		
JOVENES DE 16-30 AÑOS AMBOS INCLUSIVE	1.267		1.267			
DESEMP. INSC. DE 1 0 MAS MESES	656		656			
DESEMP. CONTRATOS TEMP. 2 ULTIMOS AÑOS	104		104			
DESEMP. CONTRATOS INDEF. EXTING. 2 ULTIMOS AÑOS	111		111			
CONV. CTOS. TEMP. INIC. A. 18/06/2010						
CONV. CTOS. TEMP. INIC. D. 18/06/2010	40				40	
CONV. CTOS. TEMP. RDL 1/2011	25				25	
CONV. CTOS. TEMP. INIC. A. 28/08/2011	5.762				5.762	
CONV. CTOS. TEMP. INIC. D. 28/08/2011	647				647	
NO ACOGIDOS A D.A.P.	4.949	66		83	495	4.305
<b>TOTAL</b>	<b>14.756</b>	<b>66</b>	<b>3.066</b>	<b>350</b>	<b>6.969</b>	<b>4.305</b>
<b>MUJERES</b>						
MAYORES DE 45 AÑOS	624		624			
PERSONAS CON DISCAPACIDAD	219		51	168		
JOVENES DE 16-30 AÑOS AMBOS INCLUSIVE	1.422		1.422			
MUJERES DESEMP. A.3 L.35/2010	129		129			
DESEMP. INSC. DE 1 0 MAS MESES	579		579			
DESEMP. CONTRATOS TEMP. 2 ULTIMOS AÑOS	103		103			
DESEMP. CONTRATOS INDEF. EXTING. 2 ULTIMOS AÑOS	69		69			
CONV. CTOS. TEMP. INIC. A. 18/06/2010						
CONV. CTOS. TEMP. INIC. D. 18/06/2010	50				50	
CONV. CTOS. TEMP. RDL 1/2011	36				36	
CONV. CTOS. TEMP. INIC. A. 28/08/2011	4.730				4.730	
CONV. CTOS. TEMP. INIC. D. 28/08/2011	669				669	
NO ACOGIDOS A D.A.P.	9.104	50		47	302	8.705
<b>TOTAL</b>	<b>17.734</b>	<b>50</b>	<b>2.977</b>	<b>215</b>	<b>5.787</b>	<b>8.705</b>

(\* Según Ley 12/2001, Ley 43/2006, RDL 10/2010, Ley 35/2010, RDL 1/2011, RDL 10/2011)

## 15.1M PRÓRROGAS SEGÚN EDAD POR SEXO Y TIPO DE CONTRATO. MES

NOVIEMBRE 2011

	TOTAL	< 20 AÑOS	20-24 AÑOS	25-29 AÑOS	30-34 AÑOS	35-39 AÑOS	40-44 AÑOS	45-49 AÑOS	50-54 AÑOS	55-59 AÑOS	>= 60 AÑOS
<b>AMBOS SEXOS</b>											
OBRA O SERVICIO	7.268	64	592	1.144	1.353	1.268	1.030	777	563	315	162
EVENTUAL CIRCUNSTANCIAS C	110.131	2.655	17.843	22.512	21.462	17.342	12.302	8.391	4.840	2.069	715
INTERINIDAD	566	10	86	127	89	96	63	49	27	10	9
TEMPORAL PERS. DISCAPACI	771	1	39	66	93	116	136	131	118	50	21
RELEVO	10				2	3	1	1		1	2
SUST. JUBILACION 64 AÑOS											
JUBILACION PARCIAL	7										7
PRACTICAS	2.529	46	977	1.276	167	37	16	5	4	1	
FORMACION	3.297	877	1.868	140	62	96	98	76	56	21	3
OTROS CONTRATOS	1.213	5	37	72	163	206	211	153	190	97	79
<b>TOTAL</b>	<b>125.792</b>	<b>3.658</b>	<b>21.442</b>	<b>25.337</b>	<b>23.391</b>	<b>19.164</b>	<b>13.857</b>	<b>9.583</b>	<b>5.798</b>	<b>2.564</b>	<b>998</b>
<b>HOMBRES</b>											
OBRA O SERVICIO	3.644	35	281	522	632	628	525	407	302	198	114
EVENTUAL CIRCUNSTANCIAS C	58.896	1.411	9.106	11.890	11.960	9.545	6.593	4.234	2.527	1.189	441
INTERINIDAD	181	7	28	36	24	28	26	12	10	6	4
TEMPORAL PERS. DISCAPACI	474		23	40	60	74	86	76	70	32	13
RELEVO	5					2		1			2
SUST. JUBILACION 64 AÑOS											
JUBILACION PARCIAL	6										6
PRACTICAS	1.144	24	433	578	85	15	7	1	1		
FORMACION	1.812	583	968	70	27	42	47	32	34	8	1
OTROS CONTRATOS	756	2	18	34	91	110	132	102	129	74	64
<b>TOTAL</b>	<b>66.918</b>	<b>2.062</b>	<b>10.857</b>	<b>13.170</b>	<b>12.879</b>	<b>10.444</b>	<b>7.416</b>	<b>4.865</b>	<b>3.073</b>	<b>1.507</b>	<b>645</b>
<b>MUJERES</b>											
OBRA O SERVICIO	3.624	29	311	622	721	640	505	370	261	117	48
EVENTUAL CIRCUNSTANCIAS C	51.235	1.244	8.737	10.622	9.502	7.797	5.709	4.157	2.313	880	274
INTERINIDAD	385	3	58	91	65	68	37	37	17	4	5
TEMPORAL PERS. DISCAPACI	297	1	16	26	33	42	50	55	48	18	8
RELEVO	5				2	1	1			1	
SUST. JUBILACION 64 AÑOS											
JUBILACION PARCIAL	1										1
PRACTICAS	1.385	22	544	698	82	22	9	4	3	1	
FORMACION	1.485	294	900	70	35	54	51	44	22	13	2
OTROS CONTRATOS	457	3	19	38	72	96	79	51	61	23	15
<b>TOTAL</b>	<b>58.874</b>	<b>1.596</b>	<b>10.585</b>	<b>12.167</b>	<b>10.512</b>	<b>8.720</b>	<b>6.441</b>	<b>4.718</b>	<b>2.725</b>	<b>1.057</b>	<b>353</b>

## 15.2M PRÓRROGAS SEGÚN NIVEL DE ESTUDIOS POR SEXO Y TIPO DE CONTRATO. MES

NOVIEMBRE 2011

	TOTAL	ANALFABETOS	ESTUDIOS PRIMARIOS	ESTUDIOS SECUNDARIOS		ESTUDIOS POSTSECUNDARIOS			
				PROGRAMAS DE F.P.	EDUCACIÓN GENERAL	TÉCNICO PROFESIONALES SUPERIORES	PRIMER CICLO	SEGUNDO Y TERCER CICLO	OTROS
<b>AMBOS SEXOS</b>									
OBRA O SERVICIO	7.268	371	325	620	3.234	326	629	1.763	
EVENTUAL CIRCUNSTANCIAS DE INTERINIDAD	110.131	7.961	5.071	8.200	78.895	4.038	2.427	3.539	
TEMPORAL PERS. DISCAPACIDAD	566	23	12	57	307	31	64	72	
RELEVO	771	86	76	41	524	23	9	12	
SUST. JUBILACION 64 AÑOS	10				3	1	2	4	
JUBILACION PARCIAL	7	1			1		2	3	
PRACTICAS	2.529			440		503	512	1.074	
FORMACION	3.297	180	233	166	2.674	29	10	5	
OTROS CONTRATOS	1.213	97	83	25	494	18	71	425	
<b>TOTAL</b>	<b>125.792</b>	<b>8.719</b>	<b>5.800</b>	<b>9.549</b>	<b>86.132</b>	<b>4.969</b>	<b>3.726</b>	<b>6.897</b>	

### HOMBRES

OBRA O SERVICIO	3.644	213	173	272	1.739	157	201	889	
EVENTUAL CIRCUNSTANCIAS DE INTERINIDAD	58.896	4.451	2.890	4.279	42.646	2.217	934	1.479	
TEMPORAL PERS. DISCAPACIDAD	181	11	4	14	109	13	7	23	
RELEVO	474	56	45	24	324	14	4	7	
SUST. JUBILACION 64 AÑOS	5				3		1	1	
JUBILACION PARCIAL	6	1			1		1	3	
PRACTICAS	1.144			193		260	213	478	
FORMACION	1.812	128	161	70	1.446	4	1	2	
OTROS CONTRATOS	756	66	59	19	309	10	42	251	
<b>TOTAL</b>	<b>66.918</b>	<b>4.926</b>	<b>3.332</b>	<b>4.871</b>	<b>46.577</b>	<b>2.675</b>	<b>1.404</b>	<b>3.133</b>	

### MUJERES

OBRA O SERVICIO	3.624	158	152	348	1.495	169	428	874	
EVENTUAL CIRCUNSTANCIAS DE INTERINIDAD	51.235	3.510	2.181	3.921	36.249	1.821	1.493	2.060	
TEMPORAL PERS. DISCAPACIDAD	385	12	8	43	198	18	57	49	
RELEVO	297	30	31	17	200	9	5	5	
SUST. JUBILACION 64 AÑOS	5					1	1	3	
JUBILACION PARCIAL	1						1		
PRACTICAS	1.385			247		243	299	596	
FORMACION	1.485	52	72	96	1.228	25	9	3	
OTROS CONTRATOS	457	31	24	6	185	8	29	174	
<b>TOTAL</b>	<b>58.874</b>	<b>3.793</b>	<b>2.468</b>	<b>4.678</b>	<b>39.555</b>	<b>2.294</b>	<b>2.322</b>	<b>3.764</b>	

## 15.3M PRÓRROGAS SEGÚN GRUPO PRINCIPAL DE OCUPACIÓN POR SEXO Y TIPO DE CONTRATO. MES

NOVIEMBRE 2011

	A	B	C	D	E	F	G	H	
TOTAL	DIRECT. Y GERENT.	TÉCNIC. Y PROF. SALUD Y ENSEÑAN.	OTROS TÉCNIC. CIENT. E INTELLECT.	TÉCNICOS, PROFES. DE APOYO	EMPLEADOS OFICINA NO PÚBLICO	EMPLEADOS OFICINA PÚBLICO	TRAB. SERV. RESTAUR. Y COMER.	TRABAJ. SERV. SALUD	
<b>AMBOS SEXOS</b>									
OBRA O SERVICIO	7.268	33	1.590	592	868	311	175	857	546
EVENTUAL CIRCUNSTANCIAS DE INTERINIDAD	110.131	155	1.375	1.170	5.480	4.265	4.712	29.363	4.539
TEMPORAL PERS. DISCAPACIDAD/ RELEVO	566		96	47	28	12	32	99	77
SUST. JUBILACION 64 AÑOS	771	1	5	3	32	59	182	87	46
JUBILACION PARCIAL	10		3	2	2	3			
PRACTICAS	7		2		1	2			2
FORMACION	2.529	15	282	850	545	314	90	17	196
OTROS CONTRATOS	3.297		3	62	147	148	45	1.173	207
<b>TOTAL</b>	<b>1.213</b>	<b>3</b>	<b>683</b>	<b>59</b>	<b>251</b>	<b>15</b>	<b>1</b>	<b>9</b>	<b>18</b>
<b>TOTAL</b>	<b>125.792</b>	<b>207</b>	<b>4.039</b>	<b>2.785</b>	<b>7.354</b>	<b>5.129</b>	<b>5.237</b>	<b>31.605</b>	<b>5.631</b>
<b>HOMBRES</b>									
OBRA O SERVICIO	3.644	12	872	236	401	88	38	287	95
EVENTUAL CIRCUNSTANCIAS DE INTERINIDAD	58.896	103	351	677	3.243	1.583	1.316	11.441	1.022
TEMPORAL PERS. DISCAPACIDAD/ RELEVO	181		28	9	9	1	8	21	26
SUST. JUBILACION 64 AÑOS	474	1	2	3	21	21	106	49	31
JUBILACION PARCIAL	5		1	1	1	2			
PRACTICAS	6		2		1	1			2
FORMACION	1.144	7	59	448	300	81	21	8	18
OTROS CONTRATOS	1.812		1	33	81	66	13	413	35
<b>TOTAL</b>	<b>756</b>	<b>3</b>	<b>441</b>	<b>34</b>	<b>176</b>	<b>3</b>		<b>8</b>	<b>5</b>
<b>TOTAL</b>	<b>66.918</b>	<b>126</b>	<b>1.757</b>	<b>1.441</b>	<b>4.233</b>	<b>1.846</b>	<b>1.502</b>	<b>12.227</b>	<b>1.234</b>
<b>MUJERES</b>									
OBRA O SERVICIO	3.624	21	718	356	467	223	137	570	451
EVENTUAL CIRCUNSTANCIAS DE INTERINIDAD	51.235	52	1.024	493	2.237	2.682	3.396	17.922	3.517
TEMPORAL PERS. DISCAPACIDAD/ RELEVO	385		68	38	19	11	24	78	51
SUST. JUBILACION 64 AÑOS	297		3		11	38	76	38	15
JUBILACION PARCIAL	5		2	1	1	1			
PRACTICAS	1					1			
FORMACION	1.385	8	223	402	245	233	69	9	178
OTROS CONTRATOS	1.485		2	29	66	82	32	760	172
<b>TOTAL</b>	<b>457</b>		<b>242</b>	<b>25</b>	<b>75</b>	<b>12</b>	<b>1</b>	<b>1</b>	<b>13</b>
<b>TOTAL</b>	<b>58.874</b>	<b>81</b>	<b>2.282</b>	<b>1.344</b>	<b>3.121</b>	<b>3.283</b>	<b>3.735</b>	<b>19.378</b>	<b>4.397</b>

**15.3M PRÓRROGAS SEGÚN GRUPO PRINCIPAL DE OCUPACIÓN POR SEXO Y TIPO DE CONTRATO.  
MES (Continuación)**

NOVIEMBRE 2011

	I TRAB. SERV PROT. Y SEGUR.	J TRAB. CUAL. AGRIC. GANAD.	K TRAB. CUALIF. CONSTR.	L TRAB. CUAL. INDUST. MANUFAC.	M OPERADOR INSTAL. Y MAQUIN.	N CONDUC. OPERAD. MAQUIN. MOVIL.	O TRABAJ. NO CUAL. SERVICIOS	P PEONES AGRICULT. CONSTRUC.	Q OCUPAC. MILITARES
<b>AMBOS SEXOS</b>									
OBRA O SERVICIO	108	69	247	274	54	235	724	585	
EVENTUAL CIRCUNSTANCIAS	1.090	378	2.534	6.314	4.467	5.429	15.801	23.051	8
INTERINIDAD	7	2	2	2	10	11	111	30	
TEMPORAL PERS. DISCAPACI	14	4	9	14	17	37	142	119	
RELEVO									
SUST. JUBILACION 64 AÑOS									
JUBILACION PARCIAL									
PRACTICAS		3	13	138	60		6		
FORMACION	4	329	655	386	43	16	53	26	
OTROS CONTRATOS	8	7	22	5	3	2	88	39	
<b>TOTAL</b>	<b>1.231</b>	<b>792</b>	<b>3.482</b>	<b>7.133</b>	<b>4.654</b>	<b>5.730</b>	<b>16.925</b>	<b>23.850</b>	<b>8</b>
<b>HOMBRES</b>									
OBRA O SERVICIO	99	66	242	228	46	225	212	497	
EVENTUAL CIRCUNSTANCIAS	961	329	2.438	5.063	3.126	5.234	6.097	15.906	6
INTERINIDAD	4	2	2	1	9	9	28	24	
TEMPORAL PERS. DISCAPACI	14	4	8	14	13	35	65	87	
RELEVO									
SUST. JUBILACION 64 AÑOS									
JUBILACION PARCIAL									
PRACTICAS		2	12	128	56		4		
FORMACION	2	196	559	314	30	16	35	18	
OTROS CONTRATOS	6	6	22	4	1	2	9	36	
<b>TOTAL</b>	<b>1.086</b>	<b>605</b>	<b>3.283</b>	<b>5.752</b>	<b>3.281</b>	<b>5.521</b>	<b>6.450</b>	<b>16.568</b>	<b>6</b>
<b>MUJERES</b>									
OBRA O SERVICIO	9	3	5	46	8	10	512	88	
EVENTUAL CIRCUNSTANCIAS	129	49	96	1.251	1.341	195	9.704	7.145	2
INTERINIDAD	3			1	1	2	83	6	
TEMPORAL PERS. DISCAPACI			1		4	2	77	32	
RELEVO									
SUST. JUBILACION 64 AÑOS									
JUBILACION PARCIAL									
PRACTICAS		1	1	10	4		2		
FORMACION	2	133	96	72	13		18	8	
OTROS CONTRATOS	2	1		1	2		79	3	
<b>TOTAL</b>	<b>145</b>	<b>187</b>	<b>199</b>	<b>1.381</b>	<b>1.373</b>	<b>209</b>	<b>10.475</b>	<b>7.282</b>	<b>2</b>

## 15.4M PRÓRROGAS SEGÚN SECTOR DE ACTIVIDAD ECONÓMICA POR SEXO Y TIPO DE CONTRATO. MES

NOVIEMBRE 2011

	TOTAL	AGRICULTURA Y PESCA	INDUSTRIA	CONSTRUCCIÓN	SERVICIOS
<b>AMBOS SEXOS</b>					
OBRA O SERVICIO	7.268	132	379	346	6.411
EVENTUAL CIRCUNSTANCIAS DE LA PR	110.131	1.885	11.143	4.364	92.739
INTERINIDAD	566	1	26	4	535
TEMPORAL PERS. DISCAPACIDAD	771	1	82	26	662
RELEVO	10		2		8
SUST. JUBILACION 64 AÑOS					
JUBILACION PARCIAL	7				7
PRACTICAS	2.529	8	451	160	1.910
FORMACION	3.297	19	248	286	2.744
OTROS CONTRATOS	1.213	3	14	17	1.179
<b>TOTAL</b>	<b>125.792</b>	<b>2.049</b>	<b>12.345</b>	<b>5.203</b>	<b>106.195</b>
<b>HOMBRES</b>					
OBRA O SERVICIO	3.644	100	293	302	2.949
EVENTUAL CIRCUNSTANCIAS DE LA PR	58.896	1.314	7.519	3.807	46.256
INTERINIDAD	181	1	17	2	161
TEMPORAL PERS. DISCAPACIDAD	474	1	59	21	393
RELEVO	5		2		3
SUST. JUBILACION 64 AÑOS					
JUBILACION PARCIAL	6				6
PRACTICAS	1.144	4	282	98	760
FORMACION	1.812	18	188	264	1.342
OTROS CONTRATOS	756	1	10	16	729
<b>TOTAL</b>	<b>66.918</b>	<b>1.439</b>	<b>8.370</b>	<b>4.510</b>	<b>52.599</b>
<b>MUJERES</b>					
OBRA O SERVICIO	3.624	32	86	44	3.462
EVENTUAL CIRCUNSTANCIAS DE LA PR	51.235	571	3.624	557	46.483
INTERINIDAD	385		9	2	374
TEMPORAL PERS. DISCAPACIDAD	297		23	5	269
RELEVO	5				5
SUST. JUBILACION 64 AÑOS					
JUBILACION PARCIAL	1				1
PRACTICAS	1.385	4	169	62	1.150
FORMACION	1.485	1	60	22	1.402
OTROS CONTRATOS	457	2	4	1	450
<b>TOTAL</b>	<b>58.874</b>	<b>610</b>	<b>3.975</b>	<b>693</b>	<b>53.596</b>

## 15.5M PRÓRROGAS SEGÚN DURACIÓN DE LA PRÓRROGA POR SEXO Y TIPO DE CONTRATO. MES

NOVIEMBRE 2011

	TOTAL	HASTA 3 MESES	> 3 A <= 6 MESES	> 6 A <= 12 MESES	> 12 A <= 18 MESES	> 18 A <= 24 MESES	MAS DE 24 MESES
<b>AMBOS SEXOS</b>							
OBRA O SERVICIO	7.268	3.785	1.311	1.890	75	85	122
EVENTUAL CIRCUNSTANCIAS DE LA PRODUCCIÓN	110.131	72.838	27.405	9.835	53		
INTERINIDAD	566	416	65	78	5	2	
TEMPORAL PERS. DISCAPACIDAD	771			739	23	9	
RELEVO	10		1	9			
SUST. JUBILACION 64 AÑOS							
JUBILACION PARCIAL	7	4		3			
PRACTICAS	2.529		1.379	1.098	52		
FORMACION	3.297	3	2.400	797	73	12	12
OTROS CONTRATOS	1.213	126	320	749	9	5	4
<b>TOTAL</b>	<b>125.792</b>	<b>77.172</b>	<b>32.881</b>	<b>15.198</b>	<b>290</b>	<b>113</b>	<b>138</b>
<b>HOMBRES</b>							
OBRA O SERVICIO	3.644	1.923	605	940	41	49	86
EVENTUAL CIRCUNSTANCIAS DE LA PRODUCCIÓN	58.896	40.024	13.867	4.975	30		
INTERINIDAD	181	137	14	29	1		
TEMPORAL PERS. DISCAPACIDAD	474			454	14	6	
RELEVO	5			5			
SUST. JUBILACION 64 AÑOS							
JUBILACION PARCIAL	6	3		3			
PRACTICAS	1.144		626	495	23		
FORMACION	1.812	3	1.295	456	40	7	11
OTROS CONTRATOS	756	88	201	459	5	1	2
<b>TOTAL</b>	<b>66.918</b>	<b>42.178</b>	<b>16.608</b>	<b>7.816</b>	<b>154</b>	<b>63</b>	<b>99</b>
<b>MUJERES</b>							
OBRA O SERVICIO	3.624	1.862	706	950	34	36	36
EVENTUAL CIRCUNSTANCIAS DE LA PRODUCCIÓN	51.235	32.814	13.538	4.860	23		
INTERINIDAD	385	279	51	49	4	2	
TEMPORAL PERS. DISCAPACIDAD	297			285	9	3	
RELEVO	5		1	4			
SUST. JUBILACION 64 AÑOS							
JUBILACION PARCIAL	1	1					
PRACTICAS	1.385		753	603	29		
FORMACION	1.485		1.105	341	33	5	1
OTROS CONTRATOS	457	38	119	290	4	4	2
<b>TOTAL</b>	<b>58.874</b>	<b>34.994</b>	<b>16.273</b>	<b>7.382</b>	<b>136</b>	<b>50</b>	<b>39</b>



## 15.6M PRÓRROGAS SEGÚN NÚMERO DE PRÓRROGA POR SEXO Y TIPO DE CONTRATO. MES

NOVIEMBRE 2011

	TOTAL	PRORROGA 1	PRORROGA 2	PRÓRROGA 3	PRÓRROGA 4	MAS DE 4
<b>AMBOS SEXOS</b>						
OBRA O SERVICIO	7.268	3.808	1.255	1.052	385	768
EVENTUAL CIRCUNSTANCIAS DE LA PRODUCCIÓN	110.131	109.000	904	118	51	58
INTERINIDAD	566	413	58	27	37	31
TEMPORAL PERS. DISCAPACIDAD	771	495	275	1		
RELEVO	10	6	3	1		
SUST. JUBILACION 64 AÑOS						
JUBILACION PARCIAL	7	6		1		
PRACTICAS	2.529	1.601	914	14		
FORMACION	3.297	2.313	822	99	37	26
OTROS CONTRATOS	1.213	327	278	163	170	275
<b>TOTAL</b>	<b>125.792</b>	<b>117.969</b>	<b>4.509</b>	<b>1.476</b>	<b>680</b>	<b>1.158</b>
<b>HOMBRES</b>						
OBRA O SERVICIO	3.644	1.934	615	466	207	422
EVENTUAL CIRCUNSTANCIAS DE LA PRODUCCIÓN	58.896	58.283	477	62	32	42
INTERINIDAD	181	124	22	10	7	18
TEMPORAL PERS. DISCAPACIDAD	474	310	164			
RELEVO	5	2	2	1		
SUST. JUBILACION 64 AÑOS						
JUBILACION PARCIAL	6	5		1		
PRACTICAS	1.144	745	393	6		
FORMACION	1.812	1.287	442	54	15	14
OTROS CONTRATOS	756	180	168	96	120	192
<b>TOTAL</b>	<b>66.918</b>	<b>62.870</b>	<b>2.283</b>	<b>696</b>	<b>381</b>	<b>688</b>
<b>MUJERES</b>						
OBRA O SERVICIO	3.624	1.874	640	586	178	346
EVENTUAL CIRCUNSTANCIAS DE LA PRODUCCIÓN	51.235	50.717	427	56	19	16
INTERINIDAD	385	289	36	17	30	13
TEMPORAL PERS. DISCAPACIDAD	297	185	111	1		
RELEVO	5	4	1			
SUST. JUBILACION 64 AÑOS						
JUBILACION PARCIAL	1	1				
PRACTICAS	1.385	856	521	8		
FORMACION	1.485	1.026	380	45	22	12
OTROS CONTRATOS	457	147	110	67	50	83
<b>TOTAL</b>	<b>58.874</b>	<b>55.099</b>	<b>2.226</b>	<b>780</b>	<b>299</b>	<b>470</b>

## 16.1M CONTRATOS DE TRABAJO CONVERTIDOS EN INDEFINIDOS SEGÚN EDAD POR SEXO Y TIPO DE CONTRATOS. MES

NOVIEMBRE 2011

TOTAL EDAD	DE 16 A 19 AÑOS	DE 20 A 24 AÑOS	DE 25 A 29 AÑOS	DE 30 A 34 AÑOS	DE 35 A 39 AÑOS	DE 40 A 44 AÑOS	DE 45 A 49 AÑOS	DE 50 A 54 AÑOS	DE 55 A 59 AÑOS	MAYOR DE 59 AÑOS	
<b>AMBOS SEXOS</b>											
OBRA / SERVICIO	6.528	56	548	1.207	1.416	1.144	852	596	387	218	104
EVENTUAL CIRC.PROD.	25.477	497	3.725	5.455	5.160	4.165	2.870	1.832	1.092	499	182
INTERINIDAD.	1.329	28	241	333	304	191	108	64	35	19	6
TEMPORAL PERS. DISCAPACII	319	2	20	27	42	44	66	58	36	19	5
SUST.JUBILACION 64 AÑOS	34		2	6	10	6	4	3	2	1	
PRACTICAS.	771	2	226	464	62	9	7	1			
RELEVO.	592		14	115	175	119	69	44	29	22	5
FORMACION.	179	48	122	3	4		1	1			
OTROS CONTRATOS CONV. EN	27		2	3	8	3	5	4			2
<b>TOTAL</b>	<b>35.256</b>	<b>633</b>	<b>4.900</b>	<b>7.613</b>	<b>7.181</b>	<b>5.681</b>	<b>3.982</b>	<b>2.603</b>	<b>1.581</b>	<b>778</b>	<b>304</b>
<b>HOMBRES</b>											
OBRA / SERVICIO	3.942	31	318	700	865	714	522	351	242	138	61
EVENTUAL CIRC.PROD.	13.435	230	1.712	2.639	2.805	2.320	1.643	1.031	638	303	114
INTERINIDAD.	513	14	104	130	111	68	40	18	16	10	2
TEMPORAL PERS. DISCAPACII	201		16	13	28	32	38	36	27	9	2
SUST.JUBILACION 64 AÑOS	21		1	3	6	3	3	2	2	1	
PRACTICAS.	387		113	236	33	3	2				
RELEVO.	409		8	78	125	82	51	30	20	13	2
FORMACION.	121	41	75	2	1		1	1			
OTROS CONTRATOS CONV. EN	14		1		4	3	3	1			2
<b>TOTAL</b>	<b>19.043</b>	<b>316</b>	<b>2.348</b>	<b>3.801</b>	<b>3.978</b>	<b>3.225</b>	<b>2.303</b>	<b>1.470</b>	<b>945</b>	<b>474</b>	<b>183</b>
<b>MUJERES</b>											
OBRA / SERVICIO	2.586	25	230	507	551	430	330	245	145	80	43
EVENTUAL CIRC.PROD.	12.042	267	2.013	2.816	2.355	1.845	1.227	801	454	196	68
INTERINIDAD.	816	14	137	203	193	123	68	46	19	9	4
TEMPORAL PERS. DISCAPACII	118	2	4	14	14	12	28	22	9	10	3
SUST.JUBILACION 64 AÑOS	13		1	3	4	3	1	1			
PRACTICAS.	384	2	113	228	29	6	5	1			
RELEVO.	183		6	37	50	37	18	14	9	9	3
FORMACION.	58	7	47	1	3						
OTROS CONTRATOS CONV. EN	13		1	3	4		2	3			
<b>TOTAL</b>	<b>16.213</b>	<b>317</b>	<b>2.552</b>	<b>3.812</b>	<b>3.203</b>	<b>2.456</b>	<b>1.679</b>	<b>1.133</b>	<b>636</b>	<b>304</b>	<b>121</b>

**16.2M CONTRATOS DE TRABAJO CONVERTIDOS EN INDEFINIDOS SEGÚN NIVEL DE ESTUDIOS  
TERMINADOS POR SEXO Y TIPO DE CONTRATOS. MES**

**NOVIEMBRE 2011**

	TOTAL	ANALFA- BETOS	ESTUDIOS PRIMARIOS	ESTUDIOS SECUNDARIOS		ESTUDIOS POSTSECUNDARIOS			
				PROGRAMAS F.P.	EDUCACION GENERAL	TEC.PROF.SU P.	PRIMER CICLO	SEGUNDO Y TERCER CICLO	OTROS
<b>AMBOS SEXOS</b>									
OBRA / SERVICIO	6.528	381	386	455	3.976	355	371		604
EVENTUAL CIRC.PROD.	25.477	1.852	1.071	1.758	17.390	1.039	815		1.552
INTERINIDAD.	1.329	56	41	163	813	88	69		99
TEMPORAL PERS. DISCAPACIDAD	319	36	21	18	222	9	4		9
SUST.JUBILACION 64 AÑOS	34	4	3	3	13	2	1		8
PRACTICAS.	771	1	1	95	9	144	141		380
RELEVO.	592	20	13	63	255	78	72		91
FORMACION.	179	9	14	3	153				
OTROS CONTRATOS CONV. EN INDEF.	27	2		1	20	3	1		
<b>TOTAL</b>	<b>35.256</b>	<b>2.361</b>	<b>1.550</b>	<b>2.559</b>	<b>22.851</b>	<b>1.718</b>	<b>1.474</b>		<b>2.743</b>
<b>HOMBRES</b>									
OBRA / SERVICIO	3.942	264	279	249	2.522	229	143		256
EVENTUAL CIRC.PROD.	13.435	1.083	609	812	9.365	499	344		723
INTERINIDAD.	513	20	18	60	337	31	16		31
TEMPORAL PERS. DISCAPACIDAD	201	23	10	9	147	7	1		4
SUST.JUBILACION 64 AÑOS	21	1	3	2	9	2			4
PRACTICAS.	387			47	7	84	66		183
RELEVO.	409	16	9	53	193	66	33		39
FORMACION.	121	4	13	1	103				
OTROS CONTRATOS CONV. EN INDEF.	14	2		1	11				
<b>TOTAL</b>	<b>19.043</b>	<b>1.413</b>	<b>941</b>	<b>1.234</b>	<b>12.694</b>	<b>918</b>	<b>603</b>		<b>1.240</b>
<b>MUJERES</b>									
OBRA / SERVICIO	2.586	117	107	206	1.454	126	228		348
EVENTUAL CIRC.PROD.	12.042	769	462	946	8.025	540	471		829
INTERINIDAD.	816	36	23	103	476	57	53		68
TEMPORAL PERS. DISCAPACIDAD	118	13	11	9	75	2	3		5
SUST.JUBILACION 64 AÑOS	13	3		1	4		1		4
PRACTICAS.	384	1	1	48	2	60	75		197
RELEVO.	183	4	4	10	62	12	39		52
FORMACION.	58	5	1	2	50				
OTROS CONTRATOS CONV. EN INDEF.	13				9	3	1		
<b>TOTAL</b>	<b>16.213</b>	<b>948</b>	<b>609</b>	<b>1.325</b>	<b>10.157</b>	<b>800</b>	<b>871</b>		<b>1.503</b>

**16.3M CONTRATOS DE TRABAJO CONVERTIDOS EN INDEFINIDOS SEGUN GRAN GRUPO DE OCUPACION DEL PUESTO POR SEXO Y TIPO DE CONTRATO. MES**

NOVIEMBRE 2011

TOTAL	1. DIRECTOR. GERENTES	2. TEC. Y PROF. CIENT. E INT.	3. TEC Y PROF DE APOYO	4. EMP.CONT ADVOS	5. REST.PROT. PERS.VEND	6. AGRIC.FO. PESCA	7. ART.MAN. CONST	8. OP.MAQ. E INST.MONT.	9. OCUPAC.ELE MENT	0. OCUPAC. MILITAR.
<b>AMBOS SEXOS</b>										
OBRA / SERVICIO	6.528	27	717	692	656	1.205	63	1.168	640	1.360
EVENTUAL CIRC.PROD.	25.477	171	1.365	2.182	3.314	10.077	108	1.917	2.218	4.122
INTERINIDAD.	1.329	3	89	50	110	829	2	35	50	161
TEMPORAL PERS. DISCAPA	319	1	5	14	80	48	4	11	19	137
SUST.JUBILACION 64 AÑO	34		6	3	4	5		5		6
PRACTICAS.	771	4	343	177	126	35		48	38	
RELEVO.	592	10	123	65	60	49		80	111	94
FORMACION.	179		2	3	12	77	3	67	11	4
OTROS CONTRATOS CONV.	27	2	3	6		11				5
<b>TOTAL</b>	<b>35.256</b>	<b>218</b>	<b>2.653</b>	<b>3.192</b>	<b>4.362</b>	<b>12.336</b>	<b>180</b>	<b>3.331</b>	<b>3.092</b>	<b>5.889</b>
<b>HOMBRES</b>										
OBRA / SERVICIO	3.942	13	309	433	177	459	55	1.072	565	859
EVENTUAL CIRC.PROD.	13.435	107	649	1.411	978	4.004	102	1.754	2.039	2.391
INTERINIDAD.	513	1	27	25	32	293	2	28	38	67
TEMPORAL PERS. DISCAPA	201	1	2	8	48	31	4	9	17	81
SUST.JUBILACION 64 AÑO	21		3	3	1	4		5	3	2
PRACTICAS.	387	3	158	106	35	6		47	32	
RELEVO.	409	8	55	49	22	27		76	104	68
FORMACION.	121		2	3	4	33	2	64	10	3
OTROS CONTRATOS CONV.	14	1	2	3		6				2
<b>TOTAL</b>	<b>19.043</b>	<b>134</b>	<b>1.207</b>	<b>2.041</b>	<b>1.297</b>	<b>4.863</b>	<b>165</b>	<b>3.055</b>	<b>2.808</b>	<b>3.473</b>
<b>MUJERES</b>										
OBRA / SERVICIO	2.586	14	408	259	479	746	8	96	75	501
EVENTUAL CIRC.PROD.	12.042	64	716	771	2.336	6.073	6	163	179	1.731
INTERINIDAD.	816	2	62	25	78	536		7	12	94
TEMPORAL PERS. DISCAPA	118		3	6	32	17		2	2	56
SUST.JUBILACION 64 AÑO	13		3		3	1			2	4
PRACTICAS.	384	1	185	71	91	29		1	6	
RELEVO.	183	2	68	16	38	22		4	7	26
FORMACION.	58				8	44	1	3	1	1
OTROS CONTRATOS CONV.	13	1	1	3		5				3
<b>TOTAL</b>	<b>16.213</b>	<b>84</b>	<b>1.446</b>	<b>1.151</b>	<b>3.065</b>	<b>7.473</b>	<b>15</b>	<b>276</b>	<b>284</b>	<b>2.416</b>

**16.4M CONTRATOS DE TRABAJO CONVERTIDOS EN INDEFINIDOS SEGUN SECCIÓN DE ACTIVIDAD  
ECONÓMICA POR SEXO Y TIPO DE CONTRATO. MES**

**NOVIEMBRE 2011**

	TOTAL	A. AGRIC. GANAD. SILV. Y PESCA	B. INDUSTRIAS EXTRACTIVAS	C. INDUSTRIA MANUFACT.	D. SUMN. ELECT. GAS Y A.A.	E. SUM. AGUA, RES Y DESC.	F. CONS-TRUCCIÓN	G. COMERCIO, REP. VEHIC.
<b>AMBOS SEXOS</b>								
OBRA / SERVICIO	6.528	164	31	702	7	187	1.238	556
EVENTUAL CIRC.PROD.	25.477	289	26	2.790	18	117	1.073	7.183
INTERINIDAD.	1.329	4		83	3	14	10	729
TEMPORAL PERS. DISCAPAC	319	2		30		5	7	30
SUST.JUBILACION 64 AÑOS	34	1		8			4	7
PRACTICAS.	771		1	139	16	4	40	127
RELEVO.	592		2	242		16	18	60
FORMACION.	179	1		25			24	89
OTROS CONTRATOS CONV. E	27							9
<b>TOTAL</b>	<b>35.256</b>	<b>461</b>	<b>60</b>	<b>4.019</b>	<b>44</b>	<b>343</b>	<b>2.414</b>	<b>8.790</b>
<b>HOMBRES</b>								
OBRA / SERVICIO	3.942	131	24	501	4	156	1.172	278
EVENTUAL CIRC.PROD.	13.435	257	25	2.009	11	94	868	3.429
INTERINIDAD.	513	4		45	2	11	7	262
TEMPORAL PERS. DISCAPAC	201	2		20		4	6	16
SUST.JUBILACION 64 AÑOS	21	1		6			4	4
PRACTICAS.	387		1	97	13	2	25	60
RELEVO.	409		1	204		14	16	43
FORMACION.	121	1		22			24	53
OTROS CONTRATOS CONV. E	14							6
<b>TOTAL</b>	<b>19.043</b>	<b>396</b>	<b>51</b>	<b>2.904</b>	<b>30</b>	<b>281</b>	<b>2.122</b>	<b>4.151</b>
<b>MUJERES</b>								
OBRA / SERVICIO	2.586	33	7	201	3	31	66	278
EVENTUAL CIRC.PROD.	12.042	32	1	781	7	23	205	3.754
INTERINIDAD.	816			38	1	3	3	467
TEMPORAL PERS. DISCAPAC	118			10		1	1	14
SUST.JUBILACION 64 AÑOS	13			2				3
PRACTICAS.	384			42	3	2	15	67
RELEVO.	183		1	38		2	2	17
FORMACION.	58			3				36
OTROS CONTRATOS CONV. E	13							3
<b>TOTAL</b>	<b>16.213</b>	<b>65</b>	<b>9</b>	<b>1.115</b>	<b>14</b>	<b>62</b>	<b>292</b>	<b>4.639</b>

**16.4M CONTRATOS DE TRABAJO CONVERTIDOS EN INDEFINIDOS SEGUN SECCIÓN DE ACTIVIDAD  
ECONÓMICA POR SEXO Y TIPO DE CONTRATO. MES (Continuación1)**

**NOVIEMBRE 2011**

	H. TRANSP. ALMACENT.	I. HOSTELERÍA	J. INFORMAC. COMUNICAC.	K. FINANCIERAS Y SEGUROS	L. ACTIVIDADES INMOBILIAR.	M. ACTIV. PROF. CIENT. Y TEC.	N. ACTIV. ADMIN. Y SERV. AUX.
<b>AMBOS SEXOS</b>							
OBRA / SERVICIO	253	450	261	31	11	434	797
EVENTUAL CIRC.PROD.	1.579	5.664	467	224	190	902	1.681
INTERINIDAD.	34	68	3	9	5	38	102
TEMPORAL PERS. DISCAPACIDAD	9	5	2	1	1	6	53
SUST.JUBILACION 64 AÑOS	2	1				1	2
PRACTICAS.	18	2	71	36	4	191	15
RELEVO.	65	20		9	1	8	16
FORMACION.	2	13			1	6	
OTROS CONTRATOS CONV. EN INDEI		1			1		11
<b>TOTAL</b>	<b>1.962</b>	<b>6.224</b>	<b>804</b>	<b>310</b>	<b>214</b>	<b>1.586</b>	<b>2.677</b>
<b>HOMBRES</b>							
OBRA / SERVICIO	205	231	151	14	4	189	412
EVENTUAL CIRC.PROD.	1.332	2.834	278	83	76	399	807
INTERINIDAD.	29	28	1	4	3	11	33
TEMPORAL PERS. DISCAPACIDAD	7	3	1	1		3	25
SUST.JUBILACION 64 AÑOS	1	1					
PRACTICAS.	15	2	44	14	1	86	8
RELEVO.	56	11		3		7	9
FORMACION.	2	10			1	1	
OTROS CONTRATOS CONV. EN INDEI							7
<b>TOTAL</b>	<b>1.647</b>	<b>3.120</b>	<b>475</b>	<b>119</b>	<b>85</b>	<b>696</b>	<b>1.301</b>
<b>MUJERES</b>							
OBRA / SERVICIO	48	219	110	17	7	245	385
EVENTUAL CIRC.PROD.	247	2.830	189	141	114	503	874
INTERINIDAD.	5	40	2	5	2	27	69
TEMPORAL PERS. DISCAPACIDAD	2	2	1		1	3	28
SUST.JUBILACION 64 AÑOS	1					1	2
PRACTICAS.	3		27	22	3	105	7
RELEVO.	9	9		6	1	1	7
FORMACION.		3				5	
OTROS CONTRATOS CONV. EN INDEI		1			1		4
<b>TOTAL</b>	<b>315</b>	<b>3.104</b>	<b>329</b>	<b>191</b>	<b>129</b>	<b>890</b>	<b>1.376</b>

**16.4M CONTRATOS DE TRABAJO CONVERTIDOS EN INDEFINIDOS SEGUN SECCIÓN DE ACTIVIDAD ECONÓMICA POR SEXO Y TIPO DE CONTRATO. MES (Continuación2)**

**NOVIEMBRE 2011**

	O. ADMÓN. PUBL. DEF. Y SSO.	P. EDUCACIÓN	Q. ACTIV. SAN. Y SERV. SOC.	R. ACT. ARTIST. RECR. Y ENT.	S. OTROS SERVICIOS	T. ACT. HOGAR Y USO PROP.	U. ORG. EXTRA- TERRITORLS.
<b>AMBOS SEXOS</b>							
OBRA / SERVICIO	107	250	755	96	187	10	1
EVENTUAL CIRC.PROD.	13	281	1.364	560	971	77	8
INTERINIDAD.	16	42	120	7	34	7	1
TEMPORAL PERS. DISCAPACIDAD		7	126	10	22	3	
SUST.JUBILACION 64 AÑOS		4	1	1		2	
PRACTICAS.	4	15	62	1	25		
RELEVO.	1	103	17	6	6	2	
FORMACION.		3	6		9		
OTROS CONTRATOS CONV. EN INDEI			1	1		3	
<b>TOTAL</b>	<b>141</b>	<b>705</b>	<b>2.452</b>	<b>682</b>	<b>1.254</b>	<b>104</b>	<b>10</b>
<b>HOMBRES</b>							
OBRA / SERVICIO	37	75	250	51	52	5	
EVENTUAL CIRC.PROD.	7	96	243	312	235	38	2
INTERINIDAD.	12	7	31	5	12	6	
TEMPORAL PERS. DISCAPACIDAD		5	85	6	14	3	
SUST.JUBILACION 64 AÑOS		1		1		2	
PRACTICAS.	1	5	7	1	5		
RELEVO.	1	35	3	2	2	2	
FORMACION.		3	3		1		
OTROS CONTRATOS CONV. EN INDEI						1	
<b>TOTAL</b>	<b>58</b>	<b>227</b>	<b>622</b>	<b>378</b>	<b>321</b>	<b>57</b>	<b>2</b>
<b>MUJERES</b>							
OBRA / SERVICIO	70	175	505	45	135	5	1
EVENTUAL CIRC.PROD.	6	185	1.121	248	736	39	6
INTERINIDAD.	4	35	89	2	22	1	1
TEMPORAL PERS. DISCAPACIDAD		2	41	4	8		
SUST.JUBILACION 64 AÑOS		3	1				
PRACTICAS.	3	10	55		20		
RELEVO.		68	14	4	4		
FORMACION.			3		8		
OTROS CONTRATOS CONV. EN INDEI			1	1		2	
<b>TOTAL</b>	<b>83</b>	<b>478</b>	<b>1.830</b>	<b>304</b>	<b>933</b>	<b>47</b>	<b>8</b>

**16.5M CONTRATOS DE TRABAJO CONVERTIDOS EN INDEFINIDOS SEGUN DURACIÓN DEL CONTRATO DE ORIGEN HASTA SU CONVERSIÓN EN INDEFINIDO POR SEXO Y TIPO DE CONTRATO. MES**

**NOVIEMBRE 2011**

TOTAL	<= 3 MESES	> 3 A <= 6 MESES	> 6 A <= 12 MESES	> 12 A <= 18 MESES	> 18 A <= 24 MESES	> 24 A <= 30 MESES	> 30 A <= 36 MESES	> 36 MESES	
<b>AMBOS SEXOS</b>									
OBRA / SERVICIO	6.528	1.016	711	1.177	655	509	391	446	1.623
EVENTUAL CIRC.PROD.	25.477	2.249	7.662	15.332	1		1		232
INTERINIDAD.	1.329	777	235	158	45	33	15	13	53
TEMPORAL PERS. DISCAPACIDAD	319	4	9	100	10	34	2	150	10
SUST.JUBILACION 64 AÑOS	34			28	5	1			
PRACTICAS.	771		92	179	87	410	2	1	
RELEVO.	592	5	8	19	25	25	35	36	439
FORMACION.	179		14	17	19	96	4	21	8
OTROS CONTRATOS CONV. EN INDEF.	27	1	1	5		1	1	8	10
<b>TOTAL</b>	<b>35.256</b>	<b>4.052</b>	<b>8.732</b>	<b>17.015</b>	<b>847</b>	<b>1.109</b>	<b>451</b>	<b>675</b>	<b>2.375</b>
<b>HOMBRES</b>									
OBRA / SERVICIO	3.942	617	446	646	355	303	242	276	1.057
EVENTUAL CIRC.PROD.	13.435	1.161	4.069	8.086	1		1		117
INTERINIDAD.	513	305	77	68	12	15	5	4	27
TEMPORAL PERS. DISCAPACIDAD	201	3	7	63	7	24	1	89	7
SUST.JUBILACION 64 AÑOS	21			18	3				
PRACTICAS.	387		45	95	48	196	2	1	
RELEVO.	409	1	6	15	16	21	25	28	297
FORMACION.	121		7	10	14	66	3	16	5
OTROS CONTRATOS CONV. EN INDEF.	14			2			1	5	6
<b>TOTAL</b>	<b>19.043</b>	<b>2.087</b>	<b>4.657</b>	<b>9.003</b>	<b>456</b>	<b>625</b>	<b>280</b>	<b>419</b>	<b>1.516</b>
<b>MUJERES</b>									
OBRA / SERVICIO	2.586	399	265	531	300	206	149	170	566
EVENTUAL CIRC.PROD.	12.042	1.088	3.593	7.246					115
INTERINIDAD.	816	472	158	90	33	18	10	9	26
TEMPORAL PERS. DISCAPACIDAD	118	1	2	37	3	10	1	61	3
SUST.JUBILACION 64 AÑOS	13			10	2	1			
PRACTICAS.	384		47	84	39	214			
RELEVO.	183	4	2	4	9	4	10	8	142
FORMACION.	58		7	7	5	30	1	5	3
OTROS CONTRATOS CONV. EN INDEF.	13	1	1	3		1		3	4
<b>TOTAL</b>	<b>16.213</b>	<b>1.965</b>	<b>4.075</b>	<b>8.012</b>	<b>391</b>	<b>484</b>	<b>171</b>	<b>256</b>	<b>859</b>



**16.6M CONTRATOS DE TRABAJO CONVERTIDOS EN INDEFINIDOS SEGUN TIPO DE JORNADA POR SEXO Y TIPO DE CONTRATO. MES**

**NOVIEMBRE 2011**

	TOTAL	JORNADA PARCIAL	JORNADA COMPLETA	FIJOS DISCONTINUOS
<b>AMBOS SEXOS</b>				
OBRA / SERVICIO	6.528	1.287	4.781	460
EVENTUAL CIRC.PROD.	25.477	9.088	15.921	468
INTERINIDAD.	1.329	234	1.081	14
TEMPORAL PERS. DISCAPACIDAD	319	86	233	
SUST.JUBILACION 64 AÑOS	34		34	
PRACTICAS.	771	85	686	
RELEVO.	592	28	558	6
FORMACION.	179	49	129	1
OTROS CONTRATOS CONV. EN INDEF.	27	2	25	
<b>TOTAL</b>	<b>35.256</b>	<b>10.859</b>	<b>23.448</b>	<b>949</b>
<b>HOMBRES</b>				
OBRA / SERVICIO	3.942	454	3.326	162
EVENTUAL CIRC.PROD.	13.435	3.494	9.678	263
INTERINIDAD.	513	50	461	2
TEMPORAL PERS. DISCAPACIDAD	201	38	163	
SUST.JUBILACION 64 AÑOS	21		21	
PRACTICAS.	387	30	357	
RELEVO.	409	9	395	5
FORMACION.	121	25	95	1
OTROS CONTRATOS CONV. EN INDEF.	14	1	13	
<b>TOTAL</b>	<b>19.043</b>	<b>4.101</b>	<b>14.509</b>	<b>433</b>
<b>MUJERES</b>				
OBRA / SERVICIO	2.586	833	1.455	298
EVENTUAL CIRC.PROD.	12.042	5.594	6.243	205
INTERINIDAD.	816	184	620	12
TEMPORAL PERS. DISCAPACIDAD	118	48	70	
SUST.JUBILACION 64 AÑOS	13		13	
PRACTICAS.	384	55	329	
RELEVO.	183	19	163	1
FORMACION.	58	24	34	
OTROS CONTRATOS CONV. EN INDEF.	13	1	12	
<b>TOTAL</b>	<b>16.213</b>	<b>6.758</b>	<b>8.939</b>	<b>516</b>

**17.1M CONTRATOS DE TRABAJO INICIALES, CONTRATOS CONVERTIDOS EN INDEFINIDOS Y ADSCRIPCIONES EN COLABORACIÓN SOCIAL SEGÚN SEXO POR COMUNIDADES AUTÓNOMAS Y PROVINCIAS. MES**

**NOVIEMBRE 2011**

	AMBOS SEXOS			HOMBRES			MUJERES			
	CONTRATOS INICIALES	CONTRATOS CONVERT. EN INDEFINIDOS	ADSCRIPC. EN COLAB. SOCIAL	CONTRATOS INICIALES	CONTRATOS CONVERT. EN INDEFINIDOS	ADSCRIPC. EN COLAB. SOCIAL	CONTRATOS INICIALES	CONTRATOS CONVERT. EN INDEFINIDOS	ADSCRIPC. EN COLAB. SOCIAL	
ALMERIA	23.204	22.941	247	16	12.463	146	8	10.478	101	8
CADIZ	35.579	35.016	561	2	20.784	299		14.232	262	2
CORDOBA	46.798	46.229	569		29.266	247		16.963	322	
GRANADA	29.027	28.580	415	32	15.869	227	10	12.711	188	22
HUELVA	23.233	23.057	174	2	13.539	108	1	9.518	66	1
JAEN	46.385	46.175	209	1	32.244	104		13.931	105	1
MALAGA	47.033	45.886	1.147		24.963	555		20.923	592	
SEVILLA	75.489	74.377	1.111	1	42.490	584	1	31.887	527	
<b>ANDALUCIA</b>	<b>326.748</b>	<b>322.261</b>	<b>4.433</b>	<b>54</b>	<b>191.618</b>	<b>2.270</b>	<b>20</b>	<b>130.643</b>	<b>2.163</b>	<b>34</b>
HUESCA	3.992	3.868	124		2.093	63		1.775	61	
TERUEL	2.448	2.370	78		1.439	46		931	32	
ZARAGOZA	22.739	21.963	774	2	11.547	421	1	10.416	353	1
<b>ARAGON</b>	<b>29.179</b>	<b>28.201</b>	<b>976</b>	<b>2</b>	<b>15.079</b>	<b>530</b>	<b>1</b>	<b>13.122</b>	<b>446</b>	<b>1</b>
ASTURIAS (PRINCIPAD	20.945	20.144	780	21	9.269	371	8	10.875	409	13
<b>BALEARS (ILLES)</b>	<b>20.964</b>	<b>19.883</b>	<b>1.081</b>		<b>11.020</b>	<b>561</b>		<b>8.863</b>	<b>520</b>	
LAS PALMAS	27.972	26.867	1.104	1	13.710	608		13.157	496	1
STA. C. TENERIFE	22.761	21.744	1.013	4	10.459	538		11.285	475	4
<b>CANARIAS</b>	<b>50.733</b>	<b>48.611</b>	<b>2.117</b>	<b>5</b>	<b>24.169</b>	<b>1.146</b>		<b>24.442</b>	<b>971</b>	<b>5</b>
<b>CANTABRIA</b>	<b>11.405</b>	<b>10.986</b>	<b>419</b>		<b>4.924</b>	<b>209</b>		<b>6.062</b>	<b>210</b>	
ALBACETE	7.814	7.551	263		4.392	153		3.159	110	
CIUDAD REAL	9.673	9.447	226		6.096	153		3.351	73	
CUENCA	2.965	2.863	100	2	1.664	53	2	1.199	47	
GUADALAJARA	5.961	5.775	186		3.674	106		2.101	80	
TOLEDO	12.168	11.809	359		6.623	221		5.186	138	
<b>CASTILLA-LA MANCHA</b>	<b>38.581</b>	<b>37.445</b>	<b>1.134</b>	<b>2</b>	<b>22.449</b>	<b>686</b>	<b>2</b>	<b>14.996</b>	<b>448</b>	
AVILA	2.694	2.619	75		1.151	33		1.468	42	
BURGOS	7.826	7.575	251		3.707	141		3.868	110	
LEON	7.058	6.711	347		3.129	176		3.582	171	
PALENCIA	3.797	3.719	78		1.901	42		1.818	36	
SALAMANCA	6.039	5.816	214	9	2.729	105	2	3.087	109	7
SEGOVIA	3.400	3.300	100		1.523	62		1.777	38	
SORIA	1.664	1.587	77		846	45		741	32	
VALLADOLID	12.934	12.541	393		6.463	214		6.078	179	
ZAMORA	2.879	2.807	72		1.234	36		1.573	36	
<b>CASTILLA Y LEON</b>	<b>48.291</b>	<b>46.675</b>	<b>1.607</b>	<b>9</b>	<b>22.683</b>	<b>854</b>	<b>2</b>	<b>23.992</b>	<b>753</b>	<b>7</b>
BARCELONA	135.092	129.449	5.643		63.512	2.970		65.937	2.673	
GRONA	12.347	11.603	744		6.110	428		5.493	316	
LLEIDA	7.927	7.504	423		4.230	213		3.274	210	
TARRAGONA	20.792	20.158	634		12.541	372		7.617	262	
<b>CATALUÑA</b>	<b>176.158</b>	<b>168.714</b>	<b>7.444</b>		<b>86.393</b>	<b>3.983</b>		<b>82.321</b>	<b>3.461</b>	
ALICANTE/ALACANT	33.071	31.936	1.129	6	16.959	654	3	14.977	475	3
CASTELLON/CASTELLO	16.775	16.381	394		10.533	226		5.848	168	
VALENCIA	69.103	67.389	1.714		40.493	952		26.896	762	
<b>COM. VALENCIANA</b>	<b>118.949</b>	<b>115.706</b>	<b>3.237</b>	<b>6</b>	<b>67.985</b>	<b>1.832</b>	<b>3</b>	<b>47.721</b>	<b>1.405</b>	<b>3</b>
BADAJOS	26.523	26.290	215	18	16.806	135	10	9.484	80	8
CACERES	9.890	9.768	122		4.890	60		4.878	62	
<b>EXTREMADURA</b>	<b>36.413</b>	<b>36.058</b>	<b>337</b>	<b>18</b>	<b>21.696</b>	<b>195</b>	<b>10</b>	<b>14.362</b>	<b>142</b>	<b>8</b>
A CORUÑA	21.677	20.923	754		10.448	371		10.475	383	
LUGO	4.715	4.529	186		2.257	90		2.272	96	
OURENSE	4.323	4.165	158		1.962	82		2.203	76	
PONTEVEDRA	19.694	19.148	537	9	10.198	282	8	8.950	255	1
<b>GALICIA</b>	<b>50.409</b>	<b>48.765</b>	<b>1.635</b>	<b>9</b>	<b>24.865</b>	<b>825</b>	<b>8</b>	<b>23.900</b>	<b>810</b>	<b>1</b>
MADRID (COM. DE)	149.729	143.129	6.587	13	74.706	3.581	4	68.423	3.006	9
MURCIA (REGION DE)	48.145	46.933	1.143	69	31.756	685	46	15.177	458	23
<b>NAVARRA (COM. FORAL)</b>	<b>17.508</b>	<b>17.000</b>	<b>508</b>		<b>8.673</b>	<b>288</b>		<b>8.327</b>	<b>220</b>	
ARABA/ÁLAVA	10.109	9.850	259		5.370	141		4.480	118	
BIZKAIA	34.489	33.725	764		15.671	438		18.054	326	
GIPUZKOA	17.540	17.106	434		7.764	247		9.342	187	
<b>PAIS VASCO</b>	<b>62.138</b>	<b>60.681</b>	<b>1.457</b>		<b>28.805</b>	<b>826</b>		<b>31.876</b>	<b>631</b>	
RIOJA (LA)	7.555	7.315	240		3.746	135		3.569	105	
CEUTA	1.225	1.179	44	2	557	27	2	622	17	
MELILLA	2.023	1.977	46		1.000	24		977	22	
EXTRANJERO	942	911	31		738	15		173	16	
<b>TOTAL</b>	<b>1.218.040</b>	<b>1.182.574</b>	<b>35.256</b>	<b>210</b>	<b>652.131</b>	<b>19.043</b>	<b>106</b>	<b>530.443</b>	<b>16.213</b>	<b>104</b>

## 18.1M CONTRATOS DE TRABAJO INICIALES SEGÚN TIPO DE CONTRATO POR COMUNIDADES AUTÓNOMAS Y PROVINCIAS. AMBOS SEXOS. MES

NOVIEMBRE 2011

	TOTAL	INDEFINIDO ORDINARIO (Bonif. / No Bonif.)	INDEFINIDO FOMENTO DE LA CONTRATACIÓN INDEFINIDA	PERS. CON DISCAPA-CIDAD	OBRA O SERVICIO	EVENT. CIRCUNSP. PRODUCCIÓN	INTERINIDAD
ALMERIA	22.941	424	41	4	15.277	5.578	1.470
CADIZ	35.016	477	63	5	14.220	16.908	2.844
CORDOBA	46.229	317	57	3	25.007	18.915	1.374
GRANADA	28.580	361	79	7	11.076	14.909	1.739
HUELVA	23.057	270	29	4	16.667	4.919	1.053
JAEN	46.175	391	62	6	23.880	19.760	1.845
MALAGA	45.886	869	128	14	17.866	22.346	4.246
SEVILLA	74.377	1.070	170	14	39.846	27.917	4.203
<b>ANDALUCIA</b>	<b>322.261</b>	<b>4.179</b>	<b>629</b>	<b>57</b>	<b>163.839</b>	<b>131.252</b>	<b>18.774</b>
HUESCA	3.868	155	28	2	1.568	1.380	667
TERUEL	2.370	84	12	4	695	1.247	284
ZARAGOZA	21.963	724	122	18	8.394	9.149	3.254
<b>ARAGON</b>	<b>28.201</b>	<b>963</b>	<b>162</b>	<b>24</b>	<b>10.657</b>	<b>11.776</b>	<b>4.205</b>
ASTURIAS (PRINCIPADO)	20.144	593	116	12	6.133	9.023	3.845
BALEARS (ILLES)	19.883	1.007	65	21	8.158	8.041	2.366
LAS PALMAS	26.867	1.045	127	13	7.508	14.057	3.883
STA. C. TENERIFE	21.744	744	82	16	7.466	10.805	2.436
<b>CANARIAS</b>	<b>48.611</b>	<b>1.789</b>	<b>209</b>	<b>29</b>	<b>14.974</b>	<b>24.862</b>	<b>6.319</b>
<b>CANTABRIA</b>	<b>10.986</b>	<b>283</b>	<b>41</b>	<b>8</b>	<b>3.223</b>	<b>5.349</b>	<b>1.929</b>
ALBACETE	7.551	221	34	6	3.289	3.000	877
CIUDAD REAL	9.447	242	31	8	6.107	2.075	838
CUENCA	2.863	130	15	5	1.453	858	361
GUADALAJARA	5.775	154	19	5	2.118	2.916	529
TOLEDO	11.809	459	63	2	4.675	4.899	1.553
<b>CASTILLA-LA MANCHA</b>	<b>37.445</b>	<b>1.206</b>	<b>162</b>	<b>26</b>	<b>17.642</b>	<b>13.748</b>	<b>4.158</b>
AVILA	2.619	83	13		905	1.007	469
BURGOS	7.575	209	55	2	1.930	4.019	1.151
LEON	6.711	264	74	14	2.026	3.146	975
PALENCIA	3.719	113	68	2	1.109	1.642	625
SALAMANCA	5.816	309	73	11	2.261	2.170	821
SEGOVIA	3.300	108	17	2	1.078	1.454	565
SORIA	1.587	58	12	1	528	715	213
VALLADOLID	12.541	384	103	3	4.781	5.262	1.625
ZAMORA	2.807	66	19	1	805	1.355	331
<b>CASTILLA Y LEON</b>	<b>46.675</b>	<b>1.594</b>	<b>434</b>	<b>36</b>	<b>15.423</b>	<b>20.770</b>	<b>6.775</b>
BARCELONA	129.449	6.984	755	87	39.432	54.887	25.377
GIRONA	11.603	702	45	8	3.279	5.525	1.880
LLEIDA	7.504	349	26	2	3.140	2.769	1.119
TARRAGONA	20.158	626	73	13	10.970	6.011	2.248
<b>CATALUÑA</b>	<b>168.714</b>	<b>8.661</b>	<b>899</b>	<b>110</b>	<b>56.821</b>	<b>69.192</b>	<b>30.624</b>
ALICANTE/ALACANT	31.936	1.203	163	10	11.264	15.840	2.975
CASTELLON/CASTELLO	16.381	646	74	8	9.874	4.696	940
VALENCIA	67.389	2.330	283	34	30.612	27.833	5.537
<b>COM. VALENCIANA</b>	<b>115.706</b>	<b>4.179</b>	<b>520</b>	<b>52</b>	<b>51.750</b>	<b>48.369</b>	<b>9.452</b>
BADAJOS	26.290	315	100	11	9.321	15.164	1.000
CACERES	9.768	193	69	4	5.232	3.211	637
<b>EXTREMADURA</b>	<b>36.058</b>	<b>508</b>	<b>169</b>	<b>15</b>	<b>14.553</b>	<b>18.375</b>	<b>1.637</b>
A CORUÑA	20.923	757	152	14	8.425	8.037	2.985
LUGO	4.529	232	33	6	1.430	1.945	713
OURENSE	4.165	158	42		1.307	1.998	541
PONTEVEDRA	19.148	489	151	12	6.046	9.451	2.353
<b>GALICIA</b>	<b>48.765</b>	<b>1.636</b>	<b>378</b>	<b>32</b>	<b>17.208</b>	<b>21.431</b>	<b>6.592</b>
MADRID (COM. DE)	143.129	10.569	1.685	83	59.945	54.493	13.226
MURCIA (REGION DE)	46.933	2.323	140	23	28.383	13.485	2.035
NAVARRA (COM. FORAL)	17.000	452	93	6	4.721	7.655	3.734
ARABA/ÁLAVA	9.850	183	27	2	2.894	4.366	2.233
BIZKAIA	33.725	997	151	8	12.318	11.074	8.679
GIPUZKOA	17.106	480	83	8	4.299	7.068	4.830
<b>PAIS VASCO</b>	<b>60.681</b>	<b>1.660</b>	<b>261</b>	<b>18</b>	<b>19.511</b>	<b>22.508</b>	<b>15.742</b>
RIOJA (LA)	7.315	337	70	9	2.054	3.794	960
CEUTA	1.179	50	3		529	359	229
MELILLA	1.977	47	2	4	930	372	273
EXTRANJERO	911	19	5		833	46	3
<b>TOTAL</b>	<b>1.182.574</b>	<b>42.055</b>	<b>6.043</b>	<b>565</b>	<b>497.287</b>	<b>484.900</b>	<b>132.878</b>

**18.1M CONTRATOS DE TRABAJO INICIALES SEGÚN TIPO DE CONTRATO POR COMUNIDADES AUTÓNOMAS Y PROVINCIAS. AMBOS SEXOS. MES (Continuación)**

NOVIEMBRE 2011

	TEMPORAL PERS. DISCAPACIDAD	RELEVO	JUBILACIÓN PARCIAL	SUSTITUCIÓN 64 AÑOS	JUBILACIÓN	PRÁCTICAS	FORMACIÓN	OTROS CONTRATOS
ALMERIA	22	6	8		1	19	80	11
CADIZ	25	20	29		6	65	249	105
CORDOBA	15	9	8			49	137	338
GRANADA	17	9	16			88	183	96
HUELVA	18	9	19			19	46	4
JAEN	12	7	11		2	16	83	100
MALAGA	39	21	28		6	83	161	79
SEVILLA	106	62	75		4	167	204	539
<b>ANDALUCIA</b>	<b>254</b>	<b>143</b>	<b>194</b>		<b>19</b>	<b>506</b>	<b>1.143</b>	<b>1.272</b>
HUESCA	3	10	17			4	15	19
TERUEL	3	7	4			7	22	1
ZARAGOZA	26	47	83		11	49	36	50
<b>ARAGON</b>	<b>32</b>	<b>64</b>	<b>104</b>		<b>11</b>	<b>60</b>	<b>73</b>	<b>70</b>
ASTURIAS (PRINCIPADO DE)	36	60	126		4	96	76	24
BALEARS (ILLES)	28	41	31		6	24	21	74
LAS PALMAS	30	20	17		5	53	65	44
STA. C. TENERIFE	54	16	19		6	42	24	34
<b>CANARIAS</b>	<b>84</b>	<b>36</b>	<b>36</b>		<b>11</b>	<b>95</b>	<b>89</b>	<b>78</b>
CANTABRIA	17	27	46		3	29	23	8
ALBACETE	13	17	14		1	29	33	17
CIUDAD REAL	6	7	12		1	38	43	39
CUENCA	6	2	3			9	14	7
GUADALAJARA	4	5	12		1	9	1	2
TOLEDO	12	11	20		7	25	30	53
<b>CASTILLA-LA MANCHA</b>	<b>41</b>	<b>42</b>	<b>61</b>		<b>10</b>	<b>110</b>	<b>121</b>	<b>118</b>
AVILA	3	2	1			2	134	
BURGOS	6	28	33		1	43	36	62
LEON	17	6	16		2	50	98	23
PALENCIA	3	20	21		2	9	47	58
SALAMANCA		10	11		2	38	102	8
SEGOVIA	2	3	15		3	4	47	2
SORIA		8	8			4	39	1
VALLADOLID	24	45	56		4	44	185	25
ZAMORA	3	3	3			9	120	92
<b>CASTILLA Y LEON</b>	<b>58</b>	<b>125</b>	<b>164</b>		<b>14</b>	<b>203</b>	<b>808</b>	<b>271</b>
BARCELONA	176	227	327		13	569	273	342
GIRONA	22	31	38			16	27	30
LLEIDA	10	15	17		2	14	31	10
TARRAGONA	17	26	48		1	55	49	21
<b>CATALUÑA</b>	<b>225</b>	<b>299</b>	<b>430</b>		<b>16</b>	<b>654</b>	<b>380</b>	<b>403</b>
ALICANTE/ALACANT	32	33	39		1	90	144	142
CASTELLON/CASTELLO	16	20	26		1	28	10	42
VALENCIA	72	87	122		10	154	99	216
<b>COM. VALENCIANA</b>	<b>120</b>	<b>140</b>	<b>187</b>		<b>12</b>	<b>272</b>	<b>253</b>	<b>400</b>
BADAJOS	16	7	7		3	40	205	101
CACERES	14	2	3		3	13	29	358
<b>EXTREMADURA</b>	<b>30</b>	<b>9</b>	<b>10</b>		<b>6</b>	<b>53</b>	<b>234</b>	<b>459</b>
A CORUÑA	25	26	43		4	132	101	222
LUGO	4	4	11		1	13	24	113
OURENSE	18	4	6			24	39	28
PONTEVEDRA	24	42	58		1	86	87	348
<b>GALICIA</b>	<b>71</b>	<b>76</b>	<b>118</b>		<b>6</b>	<b>255</b>	<b>251</b>	<b>711</b>
MADRID (COM. DE)	190	294	405		56	1.008	1.080	95
MURCIA (REGION DE)	59	9	16		3	104	117	236
NAVARRA (COM. FORAL DE)	5	43	54		2	51	32	152
ARABA/ÁLAVA	10	21	50		1	44	9	10
BIZKAIA	34	90	124			155	39	56
GIPUZKOA	34	58	97		1	115	17	16
<b>PAIS VASCO</b>	<b>78</b>	<b>169</b>	<b>271</b>		<b>2</b>	<b>314</b>	<b>65</b>	<b>82</b>
RIOJA (LA)	13	16	18		1	17	6	20
CEUTA							2	7
MELILLA	2				1	3	2	341
EXTRANJERO		1					1	3
<b>TOTAL</b>	<b>1.343</b>	<b>1.594</b>	<b>2.271</b>		<b>183</b>	<b>3.854</b>	<b>4.777</b>	<b>4.824</b>

## 18.1.1M CONTRATOS DE TRABAJO INICIALES SEGÚN TIPO DE CONTRATO POR COMUNIDADES AUTÓNOMAS Y PROVINCIAS. HOMBRES. MES

NOVIEMBRE 2011

	TOTAL	INDEFINIDO ORDINARIO (Bonif. / No Bonif.)	INDEFINIDO FOMENTO DE LA CONTRATACIÓN INDEFINIDA	PERS. CON DISCAPA-CIDAD	OBRA O SERVICIO	EVENT. CIRCUNSP. PRODUCCIÓN	INTERINIDAD
ALMERIA	12.463	261	13	2	9.108	2.655	344
CADIZ	20.784	312	39	4	10.517	8.858	796
CORDOBA	29.266	180	29	1	16.901	11.452	346
GRANADA	15.869	227	49	6	7.013	7.752	597
HUELVA	13.539	178	16	1	10.690	2.329	256
JAEN	32.244	306	34	6	17.289	14.123	358
MALAGA	24.963	487	70	9	11.584	11.252	1.325
SEVILLA	42.490	627	92	10	25.504	14.315	1.305
<b>ANDALUCIA</b>	<b>191.618</b>	<b>2.578</b>	<b>342</b>	<b>39</b>	<b>108.606</b>	<b>72.736</b>	<b>5.327</b>
HUESCA	2.093	93	19	2	1.083	755	100
TERUEL	1.439	39	4	1	470	845	58
ZARAGOZA	11.547	369	71	9	5.299	4.862	743
<b>ARAGON</b>	<b>15.079</b>	<b>501</b>	<b>94</b>	<b>12</b>	<b>6.852</b>	<b>6.462</b>	<b>901</b>
<b>ASTURIAS (PRINCIPADO)</b>	<b>9.269</b>	<b>367</b>	<b>50</b>	<b>5</b>	<b>3.873</b>	<b>3.904</b>	<b>794</b>
<b>BALEARS (ILLES)</b>	<b>11.020</b>	<b>577</b>	<b>32</b>	<b>11</b>	<b>5.535</b>	<b>4.139</b>	<b>605</b>
LAS PALMAS	13.710	599	58	9	4.721	6.705	1.494
STA. C. TENERIFE	10.459	419	45	10	4.389	4.684	787
<b>CANARIAS</b>	<b>24.169</b>	<b>1.018</b>	<b>103</b>	<b>19</b>	<b>9.110</b>	<b>11.389</b>	<b>2.281</b>
<b>CANTABRIA</b>	<b>4.924</b>	<b>165</b>	<b>20</b>	<b>7</b>	<b>1.988</b>	<b>2.232</b>	<b>413</b>
ALBACETE	4.392	138	14	2	2.357	1.597	221
CIUDAD REAL	6.096	147	16	5	4.538	1.025	260
CUENCA	1.664	53	5	4	1.026	457	97
GUADALAJARA	3.674	83	11	2	1.394	1.947	217
TOLEDO	6.623	305	33		3.226	2.542	436
<b>CASTILLA-LA MANCHA</b>	<b>22.449</b>	<b>726</b>	<b>79</b>	<b>13</b>	<b>12.541</b>	<b>7.568</b>	<b>1.231</b>
AVILA	1.151	46	3		522	401	134
BURGOS	3.707	102	21	1	1.170	2.044	248
LEON	3.129	134	33	7	1.145	1.392	296
PALENCIA	1.901	52	28	1	629	960	167
SALAMANCA	2.729	190	38	5	1.288	925	182
SEGOVIA	1.523	73	10	1	515	752	135
SORIA	846	33	3	1	381	351	48
VALLADOLID	6.463	217	40	3	2.707	2.881	425
ZAMORA	1.234	36	8		519	549	57
<b>CASTILLA Y LEON</b>	<b>22.683</b>	<b>883</b>	<b>184</b>	<b>19</b>	<b>8.876</b>	<b>10.255</b>	<b>1.692</b>
BARCELONA	63.512	3.881	396	51	23.145	28.016	6.948
GIRONA	6.110	403	23	7	2.087	2.934	559
LLEIDA	4.230	212	14	1	2.226	1.451	272
TARRAGONA	12.541	350	32	9	8.411	2.958	650
<b>CATALUÑA</b>	<b>86.393</b>	<b>4.846</b>	<b>465</b>	<b>68</b>	<b>35.869</b>	<b>35.359</b>	<b>8.429</b>
ALICANTE/ALACANT	16.959	651	83	6	7.038	7.968	960
CASTELLON/CASTELLO	10.533	406	43	5	7.091	2.657	254
VALENCIA	40.493	1.423	154	15	21.336	15.439	1.657
<b>COM. VALENCIANA</b>	<b>67.985</b>	<b>2.480</b>	<b>280</b>	<b>26</b>	<b>35.465</b>	<b>26.064</b>	<b>2.871</b>
BADAJOS	16.806	164	39	7	5.981	10.110	289
CACERES	4.890	110	29	3	2.781	1.602	149
<b>EXTREMADURA</b>	<b>21.696</b>	<b>274</b>	<b>68</b>	<b>10</b>	<b>8.762</b>	<b>11.712</b>	<b>438</b>
A CORUÑA	10.448	476	66	10	5.007	3.762	810
LUGO	2.257	179	11	3	815	974	173
OURENSE	1.962	90	15		719	950	112
PONTEVEDRA	10.198	311	73	7	3.414	5.296	630
<b>GALICIA</b>	<b>24.865</b>	<b>1.056</b>	<b>165</b>	<b>20</b>	<b>9.955</b>	<b>10.982</b>	<b>1.725</b>
<b>MADRID (COM. DE)</b>	<b>74.706</b>	<b>6.160</b>	<b>902</b>	<b>57</b>	<b>34.428</b>	<b>27.307</b>	<b>4.056</b>
<b>MURCIA (REGION DE)</b>	<b>31.756</b>	<b>1.351</b>	<b>58</b>	<b>21</b>	<b>22.105</b>	<b>7.384</b>	<b>595</b>
<b>NAVARRA (COM. FORAL)</b>	<b>8.673</b>	<b>255</b>	<b>51</b>	<b>4</b>	<b>3.016</b>	<b>4.317</b>	<b>909</b>
ARABA/ÁLAVA	5.370	122	13	1	1.909	2.508	715
BIZKAIA	15.671	474	78	3	7.692	5.365	1.780
GIPUZKOA	7.764	262	45	5	2.398	3.400	1.456
<b>PAIS VASCO</b>	<b>28.805</b>	<b>858</b>	<b>136</b>	<b>9</b>	<b>11.999</b>	<b>11.273</b>	<b>3.951</b>
RIOJA (LA)	3.746	156	32	7	1.320	1.922	251
CEUTA	557	35	2		295	160	57
MELILLA	1.000	28		3	678	192	59
EXTRANJERO	738	12	3		690	28	1
<b>TOTAL</b>	<b>652.131</b>	<b>24.326</b>	<b>3.066</b>	<b>350</b>	<b>321.963</b>	<b>255.385</b>	<b>36.586</b>

**18.1.1M CONTRATOS DE TRABAJO INICIALES SEGÚN TIPO DE CONTRATO POR COMUNIDADES AUTÓNOMAS Y PROVINCIAS. HOMBRES. MES (Continuación)**

NOVIEMBRE 2011

	TEMPORAL PERS. DISCAPACIDAD	RELEVO	JUBILACIÓN PARCIAL	SUSTITUCIÓN JUBILACIÓN 64 AÑOS	PRÁCTICAS	FORMACIÓN	OTROS CONTRATOS
ALMERIA	16	2	5		7	44	6
CADIZ	19	11	24	3	35	99	67
CORDOBA	10	4	4		32	65	242
GRANADA	13	4	7		45	99	57
HUELVA	9	7	16		9	24	4
JAEN	7	5	9		7	41	59
MALAGA	20	12	23	4	54	83	40
SEVILLA	57	39	59	2	86	100	294
<b>ANDALUCIA</b>	<b>151</b>	<b>84</b>	<b>147</b>	<b>9</b>	<b>275</b>	<b>555</b>	<b>769</b>
HUESCA	1	8	14		2	5	11
TERUEL	3	1	4		5	8	1
ZARAGOZA	20	24	69	8	25	21	27
<b>ARAGON</b>	<b>24</b>	<b>33</b>	<b>87</b>	<b>8</b>	<b>32</b>	<b>34</b>	<b>39</b>
ASTURIAS (PRINCIPADO DE)	26	41	106		43	43	17
BALEARS (ILLES)	17	22	23	4	10	15	30
LAS PALMAS	17	11	13	3	21	38	21
STA. C. TENERIFE	36	5	14	3	20	19	28
<b>CANARIAS</b>	<b>53</b>	<b>16</b>	<b>27</b>	<b>6</b>	<b>41</b>	<b>57</b>	<b>49</b>
<b>CANTABRIA</b>	<b>10</b>	<b>20</b>	<b>39</b>	<b>2</b>	<b>13</b>	<b>12</b>	<b>3</b>
ALBACETE	9	11	12		10	20	1
CIUDAD REAL	5	6	9	1	22	27	35
CUENCA	3	2	1		6	10	
GUADALAJARA	3	3	10	1	2	1	
TOLEDO	9	8	15	6	11	17	15
<b>CASTILLA-LA MANCHA</b>	<b>29</b>	<b>30</b>	<b>47</b>	<b>8</b>	<b>51</b>	<b>75</b>	<b>51</b>
AVILA	2	1			1	41	
BURGOS	2	21	30	1	26	9	32
LEON	10	4	12	2	24	60	10
PALENCIA	2	16	19	2	2	17	6
SALAMANCA		9	8	2	25	56	1
SEGOVIA	2	2	15	3	3	11	1
SORIA		4	7		3	15	
VALLADOLID	15	33	48	3	23	57	11
ZAMORA	1	2	1		4	47	10
<b>CASTILLA Y LEON</b>	<b>34</b>	<b>92</b>	<b>140</b>	<b>13</b>	<b>111</b>	<b>313</b>	<b>71</b>
BARCELONA	100	119	224	11	254	162	205
GIRONA	15	19	23		5	21	14
LLEIDA	4	7	12	1	8	19	3
TARRAGONA	9	18	39		26	26	13
<b>CATALUÑA</b>	<b>128</b>	<b>163</b>	<b>298</b>	<b>12</b>	<b>293</b>	<b>228</b>	<b>235</b>
ALICANTE/ALACANT	18	19	32	1	43	70	70
CASTELLON/CASTELLO	8	17	22	1	8	1	20
VALENCIA	43	53	98	8	57	55	155
<b>COM. VALENCIANA</b>	<b>69</b>	<b>89</b>	<b>152</b>	<b>10</b>	<b>108</b>	<b>126</b>	<b>245</b>
BADAJOS	10	2	5		22	97	80
CACERES	5	2	2	3	3	15	186
<b>EXTREMADURA</b>	<b>15</b>	<b>4</b>	<b>7</b>	<b>3</b>	<b>25</b>	<b>112</b>	<b>266</b>
A CORUÑA	13	18	35	3	56	34	158
LUGO	4	1	7		4	11	75
OURENSE	11	3	4		13	20	25
PONTEVEDRA	15	29	45		41	49	288
<b>GALICIA</b>	<b>43</b>	<b>51</b>	<b>91</b>	<b>3</b>	<b>114</b>	<b>114</b>	<b>546</b>
MADRID (COM. DE)	92	158	282	25	514	660	65
MURCIA (REGION DE)	37	5	11	2	56	62	69
NAVARRA (COM. FORAL DE)	3	23	33	2	29	12	19
ARABA/ÁLAVA	7	15	45	1	23	4	7
BIZKAIA	26	46	88		65	24	30
GIPUZKOA	21	31	77	1	57	8	3
<b>PAIS VASCO</b>	<b>54</b>	<b>92</b>	<b>210</b>	<b>2</b>	<b>145</b>	<b>36</b>	<b>40</b>
RIOJA (LA)	10	9	16		13	4	6
CEUTA						2	6
MELILLA				1	2	1	36
EXTRANJERO						1	3
<b>TOTAL</b>	<b>795</b>	<b>932</b>	<b>1.716</b>	<b>110</b>	<b>1.875</b>	<b>2.462</b>	<b>2.565</b>

## 18.1.2M CONTRATOS DE TRABAJO INICIALES SEGÚN TIPO DE CONTRATO POR COMUNIDADES AUTÓNOMAS Y PROVINCIAS. MUJERES. MES

NOVIEMBRE 2011

	TOTAL	INDEFINIDO ORDINARIO (Bonif. / No Bonif.)	INDEFINIDO FOMENTO DE LA CONTRATACIÓN INDEFINIDA	PERS. CON DISCAPA-CIDAD	OBRA O SERVICIO	EVENT. CIRCUNSP. PRODUCCIÓN	INTERINIDAD
ALMERIA	10.478	163	28	2	6.169	2.923	1.126
CADIZ	14.232	165	24	1	3.703	8.050	2.048
CORDOBA	16.963	137	28	2	8.106	7.463	1.028
GRANADA	12.711	134	30	1	4.063	7.157	1.142
HUELVA	9.518	92	13	3	5.977	2.590	797
JAEN	13.931	85	28		6.591	5.637	1.487
MALAGA	20.923	382	58	5	6.282	11.094	2.921
SEVILLA	31.887	443	78	4	14.342	13.602	2.898
<b>ANDALUCIA</b>	<b>130.643</b>	<b>1.601</b>	<b>287</b>	<b>18</b>	<b>55.233</b>	<b>58.516</b>	<b>13.447</b>
HUESCA	1.775	62	9		485	625	567
TERUEL	931	45	8	3	225	402	226
ZARAGOZA	10.416	355	51	9	3.095	4.287	2.511
<b>ARAGON</b>	<b>13.122</b>	<b>462</b>	<b>68</b>	<b>12</b>	<b>3.805</b>	<b>5.314</b>	<b>3.304</b>
ASTURIAS (PRINCIPADO)	10.875	226	66	7	2.260	5.119	3.051
BALEARS (ILLES)	8.863	430	33	10	2.623	3.902	1.761
LAS PALMAS	13.157	446	69	4	2.787	7.352	2.389
STA. C. TENERIFE	11.285	325	37	6	3.077	6.121	1.649
<b>CANARIAS</b>	<b>24.442</b>	<b>771</b>	<b>106</b>	<b>10</b>	<b>5.864</b>	<b>13.473</b>	<b>4.038</b>
CANTABRIA	6.062	118	21	1	1.235	3.117	1.516
ALBACETE	3.159	83	20	4	932	1.403	656
CIUDAD REAL	3.351	95	15	3	1.569	1.050	578
CUENCA	1.199	77	10	1	427	401	264
GUADALAJARA	2.101	71	8	3	724	969	312
TOLEDO	5.186	154	30	2	1.449	2.357	1.117
<b>CASTILLA-LA MANCHA</b>	<b>14.996</b>	<b>480</b>	<b>83</b>	<b>13</b>	<b>5.101</b>	<b>6.180</b>	<b>2.927</b>
AVILA	1.468	37	10		383	606	335
BURGOS	3.868	107	34	1	760	1.975	903
LEON	3.582	130	41	7	881	1.754	679
PALENCIA	1.818	61	40	1	480	682	458
SALAMANCA	3.087	119	35	6	973	1.245	639
SEGOVIA	1.777	35	7	1	563	702	430
SORIA	741	25	9		147	364	165
VALLADOLID	6.078	167	63		2.074	2.381	1.200
ZAMORA	1.573	30	11	1	286	806	274
<b>CASTILLA Y LEON</b>	<b>23.992</b>	<b>711</b>	<b>250</b>	<b>17</b>	<b>6.547</b>	<b>10.515</b>	<b>5.083</b>
BARCELONA	65.937	3.103	359	36	16.287	26.871	18.429
GIRONA	5.493	299	22	1	1.192	2.591	1.321
LLEIDA	3.274	137	12	1	914	1.318	847
TARRAGONA	7.617	276	41	4	2.559	3.053	1.598
<b>CATALUÑA</b>	<b>82.321</b>	<b>3.815</b>	<b>434</b>	<b>42</b>	<b>20.952</b>	<b>33.833</b>	<b>22.195</b>
ALICANTE/ALACANT	14.977	552	80	4	4.226	7.872	2.015
CASTELLON/CASTELLO	5.848	240	31	3	2.783	2.039	686
VALENCIA	26.896	907	129	19	9.276	12.394	3.880
<b>COM. VALENCIANA</b>	<b>47.721</b>	<b>1.699</b>	<b>240</b>	<b>26</b>	<b>16.285</b>	<b>22.305</b>	<b>6.581</b>
BADAJOZ	9.484	151	61	4	3.340	5.054	711
CACERES	4.878	83	40	1	2.451	1.609	488
<b>EXTREMADURA</b>	<b>14.362</b>	<b>234</b>	<b>101</b>	<b>5</b>	<b>5.791</b>	<b>6.663</b>	<b>1.199</b>
A CORUÑA	10.475	281	86	4	3.418	4.275	2.175
LUGO	2.272	53	22	3	615	971	540
OURENSE	2.203	68	27		588	1.048	429
PONTEVEDRA	8.950	178	78	5	2.632	4.155	1.723
<b>GALICIA</b>	<b>23.900</b>	<b>580</b>	<b>213</b>	<b>12</b>	<b>7.253</b>	<b>10.449</b>	<b>4.867</b>
MADRID (COM. DE)	68.423	4.409	783	26	25.517	27.186	9.170
MURCIA (REGION DE)	15.177	972	82	2	6.278	6.101	1.440
NAVARRA (COM. FORAL)	8.327	197	42	2	1.705	3.338	2.825
ARABA/ÁLAVA	4.480	61	14	1	985	1.858	1.518
BIZKAIA	18.054	523	73	5	4.626	5.709	6.899
GIPUZKOA	9.342	218	38	3	1.901	3.668	3.374
<b>PAIS VASCO</b>	<b>31.876</b>	<b>802</b>	<b>125</b>	<b>9</b>	<b>7.512</b>	<b>11.235</b>	<b>11.791</b>
RIOJA (LA)	3.569	181	38	2	734	1.872	709
CEUTA	622	15	1		234	199	172
MELILLA	977	19	2	1	252	180	214
EXTRANJERO	173	7	2		143	18	2
<b>TOTAL</b>	<b>530.443</b>	<b>17.729</b>	<b>2.977</b>	<b>215</b>	<b>175.324</b>	<b>229.515</b>	<b>96.292</b>

## 18.1.2M CONTRATOS DE TRABAJO INICIALES SEGÚN TIPO DE CONTRATO POR COMUNIDADES AUTÓNOMAS Y PROVINCIAS. MUJERES. MES (Continuación)

NOVIEMBRE 2011

	TEMPORAL PERS. DISCAPACIDAD	RELEVO	JUBILACIÓN PARCIAL	SUSTITUCIÓN 64 AÑOS	JUBILACIÓN	PRÁCTICAS	FORMACIÓN	OTROS CONTRATOS
ALMERIA	6	4	3		1	12	36	5
CADIZ	6	9	5		3	30	150	38
CORDOBA	5	5	4			17	72	96
GRANADA	4	5	9			43	84	39
HUELVA	9	2	3			10	22	
JAEN	5	2	2		2	9	42	41
MALAGA	19	9	5		2	29	78	39
SEVILLA	49	23	16		2	81	104	245
<b>ANDALUCIA</b>	<b>103</b>	<b>59</b>	<b>47</b>		<b>10</b>	<b>231</b>	<b>588</b>	<b>503</b>
HUESCA	2	2	3			2	10	8
TERUEL		6				2	14	
ZARAGOZA	6	23	14		3	24	15	23
<b>ARAGON</b>	<b>8</b>	<b>31</b>	<b>17</b>		<b>3</b>	<b>28</b>	<b>39</b>	<b>31</b>
ASTURIAS (PRINCIPADO DE)	10	19	20		4	53	33	7
<b>BALEARS (ILLES)</b>	<b>11</b>	<b>19</b>	<b>8</b>		<b>2</b>	<b>14</b>	<b>6</b>	<b>44</b>
LAS PALMAS	13	9	4		2	32	27	23
STA. C. TENERIFE	18	11	5		3	22	5	6
<b>CANARIAS</b>	<b>31</b>	<b>20</b>	<b>9</b>		<b>5</b>	<b>54</b>	<b>32</b>	<b>29</b>
<b>CANTABRIA</b>	<b>7</b>	<b>7</b>	<b>7</b>		<b>1</b>	<b>16</b>	<b>11</b>	<b>5</b>
ALBACETE	4	6	2		1	19	13	16
CIUDAD REAL	1	1	3			16	16	4
CUENCA	3		2			3	4	7
GUADALAJARA	1	2	2			7		2
TOLEDO	3	3	5		1	14	13	38
<b>CASTILLA-LA MANCHA</b>	<b>12</b>	<b>12</b>	<b>14</b>		<b>2</b>	<b>59</b>	<b>46</b>	<b>67</b>
AVILA	1	1	1			1	93	
BURGOS	4	7	3			17	27	30
LEON	7	2	4			26	38	13
PALENCIA	1	4	2			7	30	52
SALAMANCA		1	3			13	46	7
SEGOVIA		1				1	36	1
SORIA		4	1			1	24	1
VALLADOLID	9	12	8		1	21	128	14
ZAMORA	2	1	2			5	73	82
<b>CASTILLA Y LEON</b>	<b>24</b>	<b>33</b>	<b>24</b>		<b>1</b>	<b>92</b>	<b>495</b>	<b>200</b>
BARCELONA	76	108	103		2	315	111	137
GIRONA	7	12	15			11	6	16
LLEIDA	6	8	5		1	6	12	7
TARRAGONA	8	8	9		1	29	23	8
<b>CATALUÑA</b>	<b>97</b>	<b>136</b>	<b>132</b>		<b>4</b>	<b>361</b>	<b>152</b>	<b>168</b>
ALICANTE/ALACANT	14	14	7			47	74	72
CASTELLON/CASTELLO	8	3	4			20	9	22
VALENCIA	29	34	24		2	97	44	61
<b>COM. VALENCIANA</b>	<b>51</b>	<b>51</b>	<b>35</b>		<b>2</b>	<b>164</b>	<b>127</b>	<b>155</b>
BADAJOS	6	5	2		3	18	108	21
CACERES	9		1			10	14	172
<b>EXTREMADURA</b>	<b>15</b>	<b>5</b>	<b>3</b>		<b>3</b>	<b>28</b>	<b>122</b>	<b>193</b>
A CORUÑA	12	8	8		1	76	67	64
LUGO		3	4		1	9	13	38
OURENSE	7	1	2			11	19	3
PONTEVEDRA	9	13	13		1	45	38	60
<b>GALICIA</b>	<b>28</b>	<b>25</b>	<b>27</b>		<b>3</b>	<b>141</b>	<b>137</b>	<b>165</b>
MADRID (COM. DE)	98	136	123		31	494	420	30
MURCIA (REGION DE)	22	4	5		1	48	55	167
NAVARRA (COM. FORAL DE)	2	20	21			22	20	133
ARABA/ÁLAVA	3	6	5			21	5	3
BIZKAIA	8	44	36			90	15	26
GIPUZKOA	13	27	20			58	9	13
<b>PAIS VASCO</b>	<b>24</b>	<b>77</b>	<b>61</b>			<b>169</b>	<b>29</b>	<b>42</b>
RIOJA (LA)	3	7	2		1	4	2	14
CEUTA								1
MELILLA	2					1	1	305
EXTRANJERO		1						
<b>TOTAL</b>	<b>548</b>	<b>662</b>	<b>555</b>		<b>73</b>	<b>1.979</b>	<b>2.315</b>	<b>2.259</b>



**18.2M CONTRATOS DE TRABAJO INICIALES EN EL SECTOR AGRICULTURA SEGÚN TIPO DE CONTRATO POR COMUNIDADES AUTÓNOMAS Y PROVINCIAS. AMBOS SEXOS. MES**

**NOVIEMBRE 2011**

	TOTAL	INDEFINIDO ORDINARIO (Bonif. / No Bonif.)	INDEFINIDO FOMENTO DE LA CONTRATACIÓN INDEFINIDA	PERS. CON DISCAPA-CIDAD	OBRA O SERVICIO	EVENT. CIRCUNS. PRODUCCIÓN	INTERINIDAD
ALMERIA	7.429	26		1	6.418	982	1
CADIZ	6.010	95			1.915	3.959	1
CORDOBA	29.738	18	3		16.425	12.986	2
GRANADA	10.040	10			3.323	6.671	2
HUELVA	8.713	101	2		7.670	931	4
JAEN	32.613	18	3		15.795	16.694	5
MALAGA	9.156	12	1		3.022	6.113	
SEVILLA	25.546	11			15.458	9.688	5
<b>ANDALUCIA</b>	<b>129.245</b>	<b>291</b>	<b>9</b>	<b>1</b>	<b>70.026</b>	<b>58.024</b>	<b>20</b>
HUESCA	453	21	1		337	92	1
TERUEL	123	4			95	18	5
ZARAGOZA	1.321	10	3		777	527	4
<b>ARAGON</b>	<b>1.897</b>	<b>35</b>	<b>4</b>		<b>1.209</b>	<b>637</b>	<b>10</b>
ASTURIAS (PRINCIPADO)	271	50	2		195	21	2
BALEARS (ILLES)	243	15			108	116	2
LAS PALMAS	464	84	3		277	96	3
STA. C. TENERIFE	484	27	1		201	249	6
<b>CANARIAS</b>	<b>948</b>	<b>111</b>	<b>4</b>		<b>478</b>	<b>345</b>	<b>9</b>
<b>CANTABRIA</b>	<b>76</b>	<b>17</b>	<b>1</b>		<b>29</b>	<b>26</b>	<b>2</b>
ALBACETE	1.898	54	4		1.141	696	2
CIUDAD REAL	1.492	11	1		1.390	78	12
CUENCA	522	14	3	1	459	37	5
GUADALAJARA	98	1			77	17	1
TOLEDO	976	15	2		862	92	4
<b>CASTILLA-LA MANCHA</b>	<b>4.986</b>	<b>95</b>	<b>10</b>	<b>1</b>	<b>3.929</b>	<b>920</b>	<b>24</b>
AVILA	249	6	1		158	81	3
BURGOS	245	4	5		202	28	3
LEON	155	4			124	25	2
PALENCIA	85				60	20	5
SALAMANCA	166	13	5		121	26	
SEGOVIA	306	8			258	35	4
SORIA	75	1			61	9	4
VALLADOLID	904	8	9		591	293	2
ZAMORA	166	5	1		103	56	
<b>CASTILLA Y LEON</b>	<b>2.351</b>	<b>49</b>	<b>21</b>		<b>1.678</b>	<b>573</b>	<b>23</b>
BARCELONA	441	33	3		256	137	8
GIRONA	339	26	1		215	93	2
LLEIDA	1.043	20	1	1	920	97	3
TARRAGONA	2.260	62	3		2.122	69	4
<b>CATALUÑA</b>	<b>4.083</b>	<b>141</b>	<b>8</b>	<b>1</b>	<b>3.513</b>	<b>396</b>	<b>17</b>
ALICANTE/ALACANT	2.621	66	1		2.169	353	31
CASTELLON/CASTELLO	2.712	299	27		2.273	110	2
VALENCIA	5.337	437	26	1	4.166	695	10
<b>COM. VALENCIANA</b>	<b>10.670</b>	<b>802</b>	<b>54</b>	<b>1</b>	<b>8.608</b>	<b>1.158</b>	<b>43</b>
BADAJOS	12.429	13	1		2.591	9.724	5
CACERES	2.503	11	1		1.326	992	1
<b>EXTREMADURA</b>	<b>14.932</b>	<b>24</b>	<b>2</b>		<b>3.917</b>	<b>10.716</b>	<b>6</b>
A CORUÑA	537	108	4		271	136	16
LUGO	253	96	5		71	60	19
OURENSE	59	3	1		38	13	3
PONTEVEDRA	551	61	16	1	397	59	15
<b>GALICIA</b>	<b>1.400</b>	<b>268</b>	<b>26</b>	<b>1</b>	<b>777</b>	<b>268</b>	<b>53</b>
MADRID (COM. DE)	796	7	1		536	246	6
MURCIA (REGION DE)	7.070	961	25	2	4.579	1.472	20
NAVARRA (COM. FORAL)	724	6	1	1	652	60	4
ARABA/ÁLAVA	509	1			436	72	
BIZKAIA	194	8			144	33	9
GIPUZKOA	64	13	1	1	35	13	
<b>PAIS VASCO</b>	<b>767</b>	<b>22</b>	<b>1</b>	<b>1</b>	<b>615</b>	<b>118</b>	<b>9</b>
RIOJA (LA)	813	40			335	437	
CEUTA	8				6		2
MELILLA	6				1	5	
EXTRANJERO	226	4			221	1	
<b>TOTAL</b>	<b>181.512</b>	<b>2.938</b>	<b>169</b>	<b>9</b>	<b>101.412</b>	<b>75.539</b>	<b>252</b>

**18.2M CONTRATOS DE TRABAJO INICIALES EN EL SECTOR AGRICULTURA SEGÚN TIPO DE CONTRATO POR COMUNIDADES AUTÓNOMAS Y PROVINCIAS. AMBOS SEXOS. MES (Continuación)**

NOVIEMBRE 2011

	TEMPORAL PERS. DISCAPACIDAD	RELEVO	JUBILACIÓN PARCIAL	SUSTITUCIÓN 64 AÑOS	JUBILACIÓN	PRÁCTICAS	FORMACIÓN	OTROS CONTRATOS
ALMERIA	1							
CADIZ								40
CORDOBA							1	303
GRANADA								34
HUELVA						4		1
JAEN								98
MALAGA								8
SEVILLA								384
<b>ANDALUCIA</b>	<b>1</b>					<b>4</b>	<b>1</b>	<b>868</b>
HUESCA			1					
TERUEL	1							
ZARAGOZA								
<b>ARAGON</b>	<b>1</b>		<b>1</b>					
ASTURIAS (PRINCIPADO DE)							1	
<b>BALEARS (ILLES)</b>				1				<b>1</b>
LAS PALMAS								1
STA. C. TENERIFE								
<b>CANARIAS</b>								<b>1</b>
<b>CANTABRIA</b>				1				
ALBACETE	1							
CIUDAD REAL								
CUENCA	1						1	1
GUADALAJARA			1	1				
TOLEDO				1				
<b>CASTILLA-LA MANCHA</b>	<b>2</b>		<b>1</b>	<b>2</b>			<b>1</b>	<b>1</b>
AVILA								
BURGOS						1		2
LEON								
PALENCIA								
SALAMANCA								1
SEGOVIA				1				
SORIA								
VALLADOLID				1				
ZAMORA								1
<b>CASTILLA Y LEON</b>				<b>2</b>		<b>1</b>		<b>4</b>
BARCELONA							1	3
GIRONA							1	1
LLEIDA							1	
TARRAGONA								
<b>CATALUÑA</b>							<b>3</b>	<b>4</b>
ALICANTE/ALACANT						1		
CASTELLON/CASTELLO			1					
VALENCIA				2				
<b>COM. VALENCIANA</b>			<b>1</b>	<b>2</b>		<b>1</b>		
BADAJOS	1							94
CACERES								172
<b>EXTREMADURA</b>	<b>1</b>							<b>266</b>
A CORUÑA	1							1
LUGO							2	
OURENSE	1							
PONTEVEDRA			1	1				
<b>GALICIA</b>	<b>2</b>		<b>1</b>	<b>1</b>			<b>2</b>	<b>1</b>
MADRID (COM. DE)								
MURCIA (REGION DE)	1					1	1	8
NAVARRA (COM. FORAL DE)								
ARABA/ÁLAVA								
BIZKAIA								
GIPUZKOA								1
<b>PAIS VASCO</b>								<b>1</b>
RIOJA (LA)			1					
CEUTA								
MELILLA								
EXTRANJERO								
<b>TOTAL</b>	<b>8</b>	<b>5</b>	<b>9</b>			<b>1</b>	<b>6</b>	<b>1.155</b>

**18.2.1M CONTRATOS DE TRABAJO INICIALES EN EL SECTOR AGRICULTURA SEGÚN TIPO DE CONTRATO POR COMUNIDADES AUTÓNOMAS Y PROVINCIAS. HOMBRES. MES**

NOVIEMBRE 2011

	TOTAL	INDEFINIDO ORDINARIO (Bonif. / No Bonif.)	INDEFINIDO FOMENTO DE LA CONTRATACIÓN INDEFINIDA	PERS. CON DISCAPA-CIDAD	OBRA O SERVICIO	EVENT. CIRCUNSP. PRODUCCIÓN	INTERINIDAD
ALMERIA	5.082	20		1	4.390	669	1
CADIZ	3.860	95			1.221	2.520	1
CORDOBA	19.980	16	3		11.024	8.720	1
GRANADA	6.055	4			2.279	3.750	2
HUELVA	4.879	96	1		4.233	542	3
JAEN	24.626	18	3		11.995	12.548	3
MALAGA	6.094	12	1		2.160	3.916	
SEVILLA	14.864	9			9.225	5.432	5
<b>ANDALUCIA</b>	<b>85.440</b>	<b>270</b>	<b>8</b>	<b>1</b>	<b>46.527</b>	<b>38.097</b>	<b>16</b>
HUESCA	394	19	1		289	83	1
TERUEL	118	4			92	18	3
ZARAGOZA	1.042	10	2		661	365	4
<b>ARAGON</b>	<b>1.554</b>	<b>33</b>	<b>3</b>		<b>1.042</b>	<b>466</b>	<b>8</b>
ASTURIAS (PRINCIPADO)	219	49	2		149	17	2
BALEARS (ILLES)	220	12			102	103	2
LAS PALMAS	280	48	2		161	66	3
STA. C. TENERIFE	292	21	1		137	128	5
<b>CANARIAS</b>	<b>572</b>	<b>69</b>	<b>3</b>		<b>298</b>	<b>194</b>	<b>8</b>
<b>CANTABRIA</b>	<b>68</b>	<b>15</b>	<b>1</b>		<b>25</b>	<b>25</b>	<b>1</b>
ALBACETE	1.536	44	4		966	519	2
CIUDAD REAL	1.283	9	1		1.219	49	5
CUENCA	427	8	2	1	388	22	4
GUADALAJARA	88	1			72	13	
TOLEDO	859	15	2		781	59	1
<b>CASTILLA-LA MANCHA</b>	<b>4.193</b>	<b>77</b>	<b>9</b>	<b>1</b>	<b>3.426</b>	<b>662</b>	<b>12</b>
AVILA	136	6	1		81	45	3
BURGOS	199	3	2		161	27	3
LEON	130	2			103	24	1
PALENCIA	76				57	16	3
SALAMANCA	143	9	5		110	19	
SEGOVIA	133	7			91	30	4
SORIA	73	1			60	8	4
VALLADOLID	630	7	7		394	220	1
ZAMORA	129	3	1		88	37	
<b>CASTILLA Y LEON</b>	<b>1.649</b>	<b>38</b>	<b>16</b>		<b>1.145</b>	<b>426</b>	<b>19</b>
BARCELONA	398	28	2		238	119	8
GIRONA	316	23	1		203	85	2
LLEIDA	959	16	1	1	846	91	3
TARRAGONA	1.930	47	2		1.818	61	2
<b>CATALUÑA</b>	<b>3.603</b>	<b>114</b>	<b>6</b>	<b>1</b>	<b>3.105</b>	<b>356</b>	<b>15</b>
ALICANTE/ALACANT	1.508	47	1		1.233	195	31
CASTELLON/CASTELLO	2.399	238	25		2.050	84	1
VALENCIA	4.504	363	25		3.473	636	6
<b>COM. VALENCIANA</b>	<b>8.411</b>	<b>648</b>	<b>51</b>		<b>6.756</b>	<b>915</b>	<b>38</b>
BADAJOS	9.358	8			1.953	7.317	3
CACERES	1.384	8	1		806	473	1
<b>EXTREMADURA</b>	<b>10.742</b>	<b>16</b>	<b>1</b>		<b>2.759</b>	<b>7.790</b>	<b>4</b>
A CORUÑA	466	106	4		247	93	14
LUGO	240	94	4		67	55	18
OURENSE	43	3	1		29	7	2
PONTEVEDRA	421	56	16	1	289	47	11
<b>GALICIA</b>	<b>1.170</b>	<b>259</b>	<b>25</b>	<b>1</b>	<b>632</b>	<b>202</b>	<b>45</b>
MADRID (COM. DE)	609	5	1		416	183	4
MURCIA (REGION DE)	5.456	745	19	2	3.571	1.097	12
NAVARRA (COM. FORAL)	558	6	1	1	498	49	3
ARABA/ÁLAVA	452	1			391	60	
BIZKAIA	157	8			109	32	8
GIPUZKOA	58	13	1	1	32	11	
<b>PAIS VASCO</b>	<b>667</b>	<b>22</b>	<b>1</b>	<b>1</b>	<b>532</b>	<b>103</b>	<b>8</b>
RIOJA (LA)	705	36			293	375	
CEUTA	6				5		1
MELILLA	6				1	5	
EXTRANJERO	139	4			135		
<b>TOTAL</b>	<b>125.987</b>	<b>2.418</b>	<b>147</b>	<b>8</b>	<b>71.417</b>	<b>51.065</b>	<b>198</b>

**18.2.1M CONTRATOS DE TRABAJO INICIALES EN EL SECTOR AGRICULTURA SEGÚN TIPO DE CONTRATO POR COMUNIDADES AUTÓNOMAS Y PROVINCIAS. HOMBRES. MES (Continuación)**

NOVIEMBRE 2011

	TEMPORAL PERS. DISCAPACIDAD	RELEVO	JUBILACIÓN PARCIAL	SUSTITUCIÓN JUBILACIÓN 64 AÑOS	PRÁCTICAS	FORMACIÓN	OTROS CONTRATOS
ALMERIA	1						
CADIZ							23
CORDOBA						1	215
GRANADA							20
HUELVA					3		1
JAEN							59
MALAGA							5
SEVILLA							193
<b>ANDALUCIA</b>	<b>1</b>				<b>3</b>	<b>1</b>	<b>516</b>
HUESCA		1					
TERUEL	1						
ZARAGOZA							
<b>ARAGON</b>	<b>1</b>	<b>1</b>					
ASTURIAS (PRINCIPADO DE)							
BALEARS (ILLES)			1				
LAS PALMAS							
STA. C. TENERIFE							
<b>CANARIAS</b>							
<b>CANTABRIA</b>			1				
ALBACETE	1						
CIUDAD REAL							
CUENCA	1					1	
GUADALAJARA		1	1				
TOLEDO			1				
<b>CASTILLA-LA MANCHA</b>	<b>2</b>	<b>1</b>	<b>2</b>			<b>1</b>	
AVILA							
BURGOS					1		2
LEON							
PALENCIA							
SALAMANCA							
SEGOVIA			1				
SORIA							
VALLADOLID			1				
ZAMORA							
<b>CASTILLA Y LEON</b>			<b>2</b>	<b>1</b>			<b>2</b>
BARCELONA						1	2
GIRONA						1	1
LLEIDA						1	
TARRAGONA							
<b>CATALUÑA</b>						<b>3</b>	<b>3</b>
ALICANTE/ALACANT					1		
CASTELLON/CASTELLO		1					
VALENCIA			1				
<b>COM. VALENCIANA</b>		<b>1</b>	<b>1</b>		<b>1</b>		
BADAJOS	1						76
CACERES							95
<b>EXTREMADURA</b>	<b>1</b>						<b>171</b>
A CORUÑA	1						1
LUGO						2	
OURENSE	1						
PONTEVEDRA		1					
<b>GALICIA</b>	<b>2</b>	<b>1</b>				<b>2</b>	<b>1</b>
MADRID (COM. DE)							
MURCIA (REGION DE)	1				1	1	7
NAVARRA (COM. FORAL DE)							
ARABA/ÁLAVA							
BIZKAIA							
GIPUZKOA							
<b>PAIS VASCO</b>							
RIOJA (LA)		1					
CEUTA							
MELILLA							
EXTRANJERO							
<b>TOTAL</b>	<b>8</b>	<b>5</b>	<b>7</b>		<b>1</b>	<b>5</b>	<b>700</b>

**18.2.2M CONTRATOS DE TRABAJO INICIALES EN EL SECTOR AGRICULTURA SEGÚN TIPO DE CONTRATO POR COMUNIDADES AUTÓNOMAS Y PROVINCIAS. MUJERES. MES**

**NOVIEMBRE 2011**

	TOTAL	INDEFINIDO ORDINARIO (Bonif. / No Bonif.)	INDEFINIDO FOMENTO DE LA CONTRATACIÓN INDEFINIDA	PERS. CON DISCAPA-CIDAD	OBRA O SERVICIO	EVENT. CIRCUNS. PRODUCCIÓN	INTERINIDAD
ALMERIA	2.347	6			2.028	313	
CADIZ	2.150				694	1.439	
CORDOBA	9.758	2			5.401	4.266	1
GRANADA	3.985	6			1.044	2.921	
HUELVA	3.834	5	1		3.437	389	1
JAEN	7.987				3.800	4.146	2
MALAGA	3.062				862	2.197	
SEVILLA	10.682	2			6.233	4.256	
<b>ANDALUCIA</b>	<b>43.805</b>	<b>21</b>	<b>1</b>		<b>23.499</b>	<b>19.927</b>	<b>4</b>
HUESCA	59	2			48	9	
TERUEL	5				3		2
ZARAGOZA	279		1		116	162	
<b>ARAGON</b>	<b>343</b>	<b>2</b>	<b>1</b>		<b>167</b>	<b>171</b>	<b>2</b>
ASTURIAS (PRINCIPADO)	52	1			46	4	
BALEARS (ILLES)	23	3			6	13	
LAS PALMAS	184	36	1		116	30	
STA. C. TENERIFE	192	6			64	121	1
<b>CANARIAS</b>	<b>376</b>	<b>42</b>	<b>1</b>		<b>180</b>	<b>151</b>	<b>1</b>
<b>CANTABRIA</b>	<b>8</b>	<b>2</b>			<b>4</b>	<b>1</b>	<b>1</b>
ALBACETE	362	10			175	177	
CIUDAD REAL	209	2			171	29	7
CUENCA	95	6	1		71	15	1
GUADALAJARA	10				5	4	1
TOLEDO	117				81	33	3
<b>CASTILLA-LA MANCHA</b>	<b>793</b>	<b>18</b>	<b>1</b>		<b>503</b>	<b>258</b>	<b>12</b>
AVILA	113				77	36	
BURGOS	46	1	3		41	1	
LEON	25	2			21	1	1
PALENCIA	9				3	4	2
SALAMANCA	23	4			11	7	
SEGOVIA	173	1			167	5	
SORIA	2				1	1	
VALLADOLID	274	1	2		197	73	1
ZAMORA	37	2			15	19	
<b>CASTILLA Y LEON</b>	<b>702</b>	<b>11</b>	<b>5</b>		<b>533</b>	<b>147</b>	<b>4</b>
BARCELONA	43	5	1		18	18	
GIRONA	23	3			12	8	
LLEIDA	84	4			74	6	
TARRAGONA	330	15	1		304	8	2
<b>CATALUÑA</b>	<b>480</b>	<b>27</b>	<b>2</b>		<b>408</b>	<b>40</b>	<b>2</b>
ALICANTE/ALACANT	1.113	19			936	158	
CASTELLON/CASTELLO	313	61	2		223	26	1
VALENCIA	833	74	1	1	693	59	4
<b>COM. VALENCIANA</b>	<b>2.259</b>	<b>154</b>	<b>3</b>	<b>1</b>	<b>1.852</b>	<b>243</b>	<b>5</b>
BADAJOS	3.071	5	1		638	2.407	2
CACERES	1.119	3			520	519	
<b>EXTREMADURA</b>	<b>4.190</b>	<b>8</b>	<b>1</b>		<b>1.158</b>	<b>2.926</b>	<b>2</b>
A CORUÑA	71	2			24	43	2
LUGO	13	2	1		4	5	1
OURENSE	16				9	6	1
PONTEVEDRA	130	5			108	12	4
<b>GALICIA</b>	<b>230</b>	<b>9</b>	<b>1</b>		<b>145</b>	<b>66</b>	<b>8</b>
MADRID (COM. DE)	187	2			120	63	2
MURCIA (REGION DE)	1.614	216	6		1.008	375	8
NAVARRA (COM. FORAL)	166				154	11	1
ARABA/ÁLAVA	57				45	12	
BIZKAIA	37				35	1	1
GIPUZKOA	6				3	2	
<b>PAIS VASCO</b>	<b>100</b>				<b>83</b>	<b>15</b>	<b>1</b>
RIOJA (LA)	108	4			42	62	
CEUTA	2				1		1
MELILLA							
EXTRANJERO	87				86	1	
<b>TOTAL</b>	<b>55.525</b>	<b>520</b>	<b>22</b>	<b>1</b>	<b>29.995</b>	<b>24.474</b>	<b>54</b>

**18.2.2M CONTRATOS DE TRABAJO INICIALES EN EL SECTOR AGRICULTURA SEGÚN TIPO DE CONTRATO POR COMUNIDADES AUTÓNOMAS Y PROVINCIAS. MUJERES. MES (Continuación)**

NOVIEMBRE 2011

	TEMPORAL PERS. DISCAPACIDAD	RELEVO	JUBILACIÓN PARCIAL	SUSTITUCIÓN JUBILACIÓN 64 AÑOS	PRÁCTICAS	FORMACIÓN	OTROS CONTRATOS
ALMERIA							
CADIZ							17
CORDOBA							88
GRANADA							14
HUELVA					1		
JAEN							39
MALAGA							3
SEVILLA							191
<b>ANDALUCIA</b>					<b>1</b>		<b>352</b>
HUESCA							
TERUEL							
ZARAGOZA							
<b>ARAGON</b>							
ASTURIAS (PRINCIPADO DE)						1	
<b>BALEARS (ILLES)</b>							<b>1</b>
LAS PALMAS							1
STA. C. TENERIFE							
<b>CANARIAS</b>							<b>1</b>
<b>CANTABRIA</b>							
ALBACETE							
CIUDAD REAL							
CUENCA							1
GUADALAJARA							
TOLEDO							
<b>CASTILLA-LA MANCHA</b>							<b>1</b>
AVILA							
BURGOS							
LEON							
PALENCIA							
SALAMANCA							1
SEGOVIA							
SORIA							
VALLADOLID							
ZAMORA							1
<b>CASTILLA Y LEON</b>							<b>2</b>
BARCELONA							1
GIRONA							
LLEIDA							
TARRAGONA							
<b>CATALUÑA</b>							<b>1</b>
ALICANTE/ALACANT							
CASTELLON/CASTELLO							
VALENCIA				1			
<b>COM. VALENCIANA</b>				<b>1</b>			
BADAJOS							18
CACERES							77
<b>EXTREMADURA</b>							<b>95</b>
A CORUÑA							
LUGO							
OURENSE							
PONTEVEDRA				1			
<b>GALICIA</b>				<b>1</b>			
MADRID (COM. DE)							
MURCIA (REGION DE)							1
NAVARRA (COM. FORAL DE)							
ARABA/ÁLAVA							
BIZKAIA							
GIPUZKOA							1
<b>PAIS VASCO</b>							<b>1</b>
RIOJA (LA)							
CEUTA							
MELILLA							
EXTRANJERO							
<b>TOTAL</b>				<b>2</b>		<b>1</b>	<b>455</b>

**18.3M CONTRATOS DE TRABAJO INICIALES EN EL SECTOR INDUSTRIA SEGÚN TIPO DE CONTRATO POR COMUNIDADES AUTÓNOMAS Y PROVINCIAS. AMBOS SEXOS. MES**

**NOVIEMBRE 2011**

	TOTAL	INDEFINIDO ORDINARIO (Bonif. / No Bonif.)	INDEFINIDO FOMENTO DE LA CONTRATACIÓN INDEFINIDA	PERS. CON DISCAPA-CIDAD	OBRA O SERVICIO	EVENT. CIRCUNS. PRODUCCIÓN	INTERINIDAD
ALMERIA	579	23	1		322	174	50
CADIZ	2.352	23	15	1	1.370	834	67
CORDOBA	1.611	46	6		1.058	393	68
GRANADA	952	30	3		443	297	160
HUELVA	995	24			693	203	51
JAEN	1.356	171	15		722	317	106
MALAGA	1.478	48	11	3	491	760	143
SEVILLA	2.893	107	12		1.475	1.078	135
<b>ANDALUCIA</b>	<b>12.216</b>	<b>472</b>	<b>63</b>	<b>4</b>	<b>6.574</b>	<b>4.056</b>	<b>780</b>
HUESCA	271	8	7		147	91	18
TERUEL	151	6	3	1	64	60	13
ZARAGOZA	2.107	88	33	3	571	1.193	131
<b>ARAGON</b>	<b>2.529</b>	<b>102</b>	<b>43</b>	<b>4</b>	<b>782</b>	<b>1.344</b>	<b>162</b>
ASTURIAS (PRINCIPADO)	1.547	123	14		702	459	143
BALEARS (ILLES)	617	68	5		203	284	36
LAS PALMAS	941	47	6		331	265	281
STA. C. TENERIFE	675	37	1		247	328	58
<b>CANARIAS</b>	<b>1.616</b>	<b>84</b>	<b>7</b>		<b>578</b>	<b>593</b>	<b>339</b>
<b>CANTABRIA</b>	<b>931</b>	<b>33</b>	<b>6</b>		<b>294</b>	<b>450</b>	<b>104</b>
ALBACETE	619	15	4		298	233	51
CIUDAD REAL	981	36	7	2	641	203	67
CUENCA	191	4	2		90	80	10
GUADALAJARA	188	15	2		57	101	8
TOLEDO	1.064	58	26		499	426	21
<b>CASTILLA-LA MANCHA</b>	<b>3.043</b>	<b>128</b>	<b>41</b>	<b>2</b>	<b>1.585</b>	<b>1.043</b>	<b>157</b>
AVILA	106	4			70	24	7
BURGOS	885	21	8		127	617	57
LEON	618	35	9	4	180	250	115
PALENCIA	209	20	1		44	90	23
SALAMANCA	381	41	4		111	196	13
SEGOVIA	160	24	1		45	61	6
SORIA	132	9	2		45	65	7
VALLADOLID	757	27	15		216	361	61
ZAMORA	159	7	2		87	53	7
<b>CASTILLA Y LEON</b>	<b>3.407</b>	<b>188</b>	<b>42</b>	<b>4</b>	<b>925</b>	<b>1.717</b>	<b>296</b>
BARCELONA	6.922	640	75	5	1.478	3.572	914
GIRONA	990	48	6	1	195	528	160
LLEIDA	473	37	3		150	202	65
TARRAGONA	1.497	51	3	5	891	356	134
<b>CATALUÑA</b>	<b>9.882</b>	<b>776</b>	<b>87</b>	<b>11</b>	<b>2.714</b>	<b>4.658</b>	<b>1.273</b>
ALICANTE/ALACANT	3.891	228	45	1	769	2.679	106
CASTELLON/CASTELLO	873	37	6	1	319	414	65
VALENCIA	3.737	115	26	1	1.493	1.702	286
<b>COM. VALENCIANA</b>	<b>8.501</b>	<b>380</b>	<b>77</b>	<b>3</b>	<b>2.581</b>	<b>4.795</b>	<b>457</b>
BADAJOS	1.090	33	7		707	266	60
CACERES	507	21	4		365	89	15
<b>EXTREMADURA</b>	<b>1.597</b>	<b>54</b>	<b>11</b>		<b>1.072</b>	<b>355</b>	<b>75</b>
A CORUÑA	1.707	61	14	2	696	667	212
LUGO	254	14	1	1	78	124	25
OURENSE	327	12	4		118	156	18
PONTEVEDRA	1.535	79	19	2	608	662	92
<b>GALICIA</b>	<b>3.823</b>	<b>166</b>	<b>38</b>	<b>5</b>	<b>1.500</b>	<b>1.609</b>	<b>347</b>
MADRID (COM. DE)	5.379	582	90	3	1.522	2.297	598
MURCIA (REGION DE)	2.356	256	25	4	768	1.163	87
NAVARRA (COM. FORAL)	1.932	70	24		933	619	233
ARABA/ÁLAVA	1.084	53	8		171	593	207
BIZKAIA	2.187	93	17		923	863	180
GIPUZKOA	1.839	90	14	1	355	939	330
<b>PAIS VASCO</b>	<b>5.110</b>	<b>236</b>	<b>39</b>	<b>1</b>	<b>1.449</b>	<b>2.395</b>	<b>717</b>
RIOJA (LA)	1.000	39	14	1	367	457	98
CEUTA	50				12	31	6
MELILLA	62	1			26	26	9
EXTRANJERO	90				83	7	
<b>TOTAL</b>	<b>65.688</b>	<b>3.758</b>	<b>626</b>	<b>42</b>	<b>24.670</b>	<b>28.358</b>	<b>5.917</b>

**18.3M CONTRATOS DE TRABAJO INICIALES EN EL SECTOR INDUSTRIA SEGÚN TIPO DE CONTRATO POR COMUNIDADES AUTÓNOMAS Y PROVINCIAS. AMBOS SEXOS. MES (Continuación)**

NOVIEMBRE 2011

	TEMPORAL PERS. DISCAPACIDAD	RELEVO	JUBILACIÓN PARCIAL	SUSTITUCIÓN 64 AÑOS	JUBILACIÓN	PRÁCTICAS	FORMACIÓN	OTROS CONTRATOS
ALMERIA			1				8	
CADIZ	1			10		6	25	
CORDOBA	1			1		10	28	
GRANADA	1			1		6	10	1
HUELVA		5	14			3	1	1
JAEN	3	3	3			3	13	
MALAGA	2		1		1	4	14	
SEVILLA	3	17	22		1	22	21	
<b>ANDALUCIA</b>	<b>11</b>	<b>26</b>	<b>52</b>		<b>2</b>	<b>54</b>	<b>120</b>	<b>2</b>
HUESCA								
TERUEL	1			2			1	
ZARAGOZA	5	21	47		4	11		
<b>ARAGON</b>	<b>6</b>	<b>21</b>	<b>49</b>		<b>4</b>	<b>11</b>	<b>1</b>	
ASTURIAS (PRINCIPADO DE)	2	17	68			9	10	
<b>BALEARS (ILLES)</b>		<b>8</b>	<b>8</b>		<b>1</b>		<b>4</b>	
LAS PALMAS		2	3			5	1	
STA. C. TENERIFE	1	1	1				1	
<b>CANARIAS</b>	<b>1</b>	<b>3</b>	<b>4</b>			<b>5</b>	<b>2</b>	
<b>CANTABRIA</b>	<b>1</b>	<b>11</b>	<b>19</b>		<b>1</b>	<b>9</b>	<b>3</b>	
ALBACETE	2	1	1			7	7	
CIUDAD REAL		2	5			9	8	1
CUENCA	2					2	1	
GUADALAJARA		1	3			1		
TOLEDO		4	12		4	4	10	
<b>CASTILLA-LA MANCHA</b>	<b>4</b>	<b>8</b>	<b>21</b>		<b>4</b>	<b>23</b>	<b>26</b>	<b>1</b>
AVILA							1	
BURGOS		15	19			20	1	
LEON	5	4	5		1	9	1	
PALENCIA		15	15			1		
SALAMANCA		4	2			2	8	
SEGOVIA	1	1	12		1		8	
SORIA		1	2				1	
VALLADOLID	3	28	34		1	10	1	
ZAMORA		1	1			1		
<b>CASTILLA Y LEON</b>	<b>9</b>	<b>69</b>	<b>90</b>		<b>3</b>	<b>43</b>	<b>21</b>	
BARCELONA	6	45	93		7	56	24	7
GIRONA	9	12	19			6	6	
LLEIDA		5	7		1	2	1	
TARRAGONA	8	8	23			12	6	
<b>CATALUÑA</b>	<b>23</b>	<b>70</b>	<b>142</b>		<b>8</b>	<b>76</b>	<b>37</b>	<b>7</b>
ALICANTE/ALACANT	4	5	9			11	29	5
CASTELLON/CASTELLO		9	16			6		
VALENCIA	18	22	53		2	8	9	2
<b>COM. VALENCIANA</b>	<b>22</b>	<b>36</b>	<b>78</b>		<b>2</b>	<b>25</b>	<b>38</b>	<b>7</b>
BADAJOS	1	1	3			1	11	
CACERES	2	2	2			2	5	
<b>EXTREMADURA</b>	<b>3</b>	<b>3</b>	<b>5</b>			<b>3</b>	<b>16</b>	
A CORUÑA	2	10	18		1	12	11	1
LUGO		2	4			3	2	
OURENSE	8	2	2			3	4	
PONTEVEDRA		19	36			9	9	
<b>GALICIA</b>	<b>10</b>	<b>33</b>	<b>60</b>		<b>1</b>	<b>27</b>	<b>26</b>	<b>1</b>
MADRID (COM. DE)	6	37	85		1	140	16	2
MURCIA (REGION DE)	7	3	7		2	21	13	
<b>NAVARRA (COM. FORAL DE)</b>		<b>18</b>	<b>24</b>			<b>9</b>	<b>2</b>	
ARABA/ÁLAVA	2	9	34			7		
BIZKAIA	9	29	43			28	1	1
GIPUZKOA	1	19	51		1	35	1	2
<b>PAIS VASCO</b>	<b>12</b>	<b>57</b>	<b>128</b>		<b>1</b>	<b>70</b>	<b>2</b>	<b>3</b>
RIOJA (LA)		6	8			4		6
CEUTA							1	
MELILLA								
EXTRANJERO								
<b>TOTAL</b>	<b>117</b>	<b>426</b>	<b>848</b>		<b>30</b>	<b>529</b>	<b>338</b>	<b>29</b>



**18.3.1M CONTRATOS DE TRABAJO INICIALES EN EL SECTOR INDUSTRIA SEGÚN TIPO DE CONTRATO POR COMUNIDADES AUTÓNOMAS Y PROVINCIAS. HOMBRES. MES**

**NOVIEMBRE 2011**

	TOTAL	INDEFINIDO ORDINARIO (Bonif. / No Bonif.)	INDEFINIDO FOMENTO DE LA CONTRATACIÓN INDEFINIDA	PERS. CON DISCAPA-CIDAD	OBRA O SERVICIO	EVENT. CIRCUNS. PRODUCCIÓN	INTERINIDAD
ALMERIA	422	19	1		242	116	38
CADIZ	1.999	17	11		1.246	646	48
CORDOBA	1.179	36	2		810	251	51
GRANADA	716	20	2		375	172	133
HUELVA	776	6			592	121	37
JAEN	1.110	162	13		600	226	91
JALAGA	1.000	33	10	3	370	466	104
SEVILLA	2.071	75	7		1.164	688	69
<b>ANDALUCIA</b>	<b>9.273</b>	<b>368</b>	<b>46</b>	<b>3</b>	<b>5.399</b>	<b>2.686</b>	<b>571</b>
HUESCA	207	6	7		103	79	12
TERUEL	127	6	3	1	56	50	8
ZARAGOZA	1.427	69	27	3	419	765	68
<b>ARAGON</b>	<b>1.761</b>	<b>81</b>	<b>37</b>	<b>4</b>	<b>578</b>	<b>894</b>	<b>88</b>
ASTURIAS (PRINCIPADO)	1.278	99	10		641	334	102
BALEARS (ILLES)	466	48	4		185	189	23
LAS PALMAS	754	30	3		303	197	212
STA. C. TENERIFE	540	27	1		218	252	40
<b>CANARIAS</b>	<b>1.294</b>	<b>57</b>	<b>4</b>		<b>521</b>	<b>449</b>	<b>252</b>
<b>CANTABRIA</b>	<b>607</b>	<b>27</b>	<b>6</b>		<b>240</b>	<b>230</b>	<b>68</b>
ALBACETE	405	13	3		182	158	35
CIUDAD REAL	702	27	7	1	455	140	50
CUENCA	121	1	1		52	58	5
GUADALAJARA	131	11	1		51	61	3
TOLEDO	683	39	15		313	278	9
<b>CASTILLA-LA MANCHA</b>	<b>2.042</b>	<b>91</b>	<b>27</b>	<b>1</b>	<b>1.053</b>	<b>695</b>	<b>102</b>
AVILA	56	2			37	14	2
BURGOS	598	17	7		93	397	32
LEON	490	25	7	2	154	183	101
PALENCIA	164	18	1		36	67	14
SALAMANCA	287	32	4		55	174	7
SEGOVIA	121	19			36	43	4
SORIA	95	3	2		35	47	5
VALLADOLID	566	20	9		168	263	36
ZAMORA	123	6	1		78	31	4
<b>CASTILLA Y LEON</b>	<b>2.500</b>	<b>142</b>	<b>31</b>	<b>2</b>	<b>692</b>	<b>1.219</b>	<b>205</b>
BARCELONA	4.568	421	56	3	1.083	2.188	628
GIRONA	743	33	5	1	162	372	131
LLEIDA	337	31	2		117	138	36
TARRAGONA	1.170	32	2	4	755	253	80
<b>CATALUÑA</b>	<b>6.818</b>	<b>517</b>	<b>65</b>	<b>8</b>	<b>2.117</b>	<b>2.951</b>	<b>875</b>
ALICANTE/ALACANT	2.242	137	27	1	449	1.520	62
CASTELLON/CASTELLO	672	26	4	1	265	310	40
VALENCIA	2.173	83	20	1	775	1.034	169
<b>COM. VALENCIANA</b>	<b>5.087</b>	<b>246</b>	<b>51</b>	<b>3</b>	<b>1.489</b>	<b>2.864</b>	<b>271</b>
BADAJOS	825	22	3		580	163	44
CACERES	290	17	4		198	56	6
<b>EXTREMADURA</b>	<b>1.115</b>	<b>39</b>	<b>7</b>		<b>778</b>	<b>219</b>	<b>50</b>
A CORUÑA	935	41	9	2	382	323	133
LUGO	179	9		1	47	96	18
OURENSE	220	9	2		74	112	9
PONTEVEDRA	962	63	12		400	375	55
<b>GALICIA</b>	<b>2.296</b>	<b>122</b>	<b>23</b>	<b>3</b>	<b>903</b>	<b>906</b>	<b>215</b>
MADRID (COM. DE)	3.849	376	62	3	1.100	1.642	432
MURCIA (REGION DE)	1.609	94	6	3	584	831	49
NAVARRA (COM. FORAL)	1.245	55	20		551	448	131
ARABA/ÁLAVA	862	49	5		147	436	176
BIZKAIA	1.793	70	12		819	666	133
GIPUZKOA	1.246	64	10	1	302	529	251
<b>PAIS VASCO</b>	<b>3.901</b>	<b>183</b>	<b>27</b>	<b>1</b>	<b>1.268</b>	<b>1.631</b>	<b>560</b>
RIOJA (LA)	598	23	7		227	258	67
CEUTA	33				12	19	1
MELILLA	54	1			25	20	8
EXTRANJERO	89				82	7	
<b>TOTAL</b>	<b>45.915</b>	<b>2.569</b>	<b>433</b>	<b>31</b>	<b>18.445</b>	<b>18.492</b>	<b>4.070</b>

**18.3.1M CONTRATOS DE TRABAJO INICIALES EN EL SECTOR INDUSTRIA SEGÚN TIPO DE CONTRATO POR COMUNIDADES AUTÓNOMAS Y PROVINCIAS. HOMBRES. MES (Continuación)**

NOVIEMBRE 2011

	TEMPORAL PERS. DISCAPACIDAD	RELEVO	JUBILACIÓN PARCIAL	SUSTITUCIÓN 64 AÑOS	JUBILACIÓN	PRÁCTICAS	FORMACIÓN	OTROS CONTRATOS
ALMERIA			1				5	
CADIZ	1			10		4	16	
CORDOBA				1		7	21	
GRANADA	1					4	8	1
HUELVA		5	12			2		1
JAEN	3	3	3				9	
MALAGA	1		1		1	2	9	
SEVILLA	1	12	21			18	16	
<b>ANDALUCIA</b>	<b>7</b>	<b>21</b>	<b>48</b>		<b>1</b>	<b>37</b>	<b>84</b>	<b>2</b>
HUESCA								
TERUEL	1		2					
ZARAGOZA	3	15	46		3	9		
<b>ARAGON</b>	<b>4</b>	<b>15</b>	<b>48</b>		<b>3</b>	<b>9</b>		
ASTURIAS (PRINCIPADO DE)	2	16	64			3	7	
<b>BALEARS (ILLES)</b>		<b>6</b>	<b>7</b>				<b>4</b>	
LAS PALMAS		1	3			4	1	
STA. C. TENERIFE			1				1	
<b>CANARIAS</b>		<b>1</b>	<b>4</b>			<b>4</b>	<b>2</b>	
<b>CANTABRIA</b>	<b>1</b>	<b>10</b>	<b>18</b>		<b>1</b>	<b>4</b>	<b>2</b>	
ALBACETE	2	1	1			4	6	
CIUDAD REAL		2	5			6	8	1
CUENCA	1					2	1	
GUADALAJARA		1	2			1		
TOLEDO		4	11		4	4	6	
<b>CASTILLA-LA MANCHA</b>	<b>3</b>	<b>8</b>	<b>19</b>		<b>4</b>	<b>17</b>	<b>21</b>	<b>1</b>
AVILA							1	
BURGOS		15	19			17	1	
LEON	4	4	4		1	4	1	
PALENCIA		12	15			1		
SALAMANCA		4	2			2	7	
SEGOVIA	1	1	12		1		4	
SORIA		1	2					
VALLADOLID	2	26	34		1	7		
ZAMORA		1	1			1		
<b>CASTILLA Y LEON</b>	<b>7</b>	<b>64</b>	<b>89</b>		<b>3</b>	<b>32</b>	<b>14</b>	
BARCELONA	4	40	80		7	33	22	3
GIRONA	7	10	14			2	6	
LLEIDA		5	6		1	1		
TARRAGONA	3	7	21			8	5	
<b>CATALUÑA</b>	<b>14</b>	<b>62</b>	<b>121</b>		<b>8</b>	<b>44</b>	<b>33</b>	<b>3</b>
ALICANTE/ALACANT	3	5	9			8	19	2
CASTELLON/CASTELLO		8	15			3		
VALENCIA	10	16	48		2	7	7	1
<b>COM. VALENCIANA</b>	<b>13</b>	<b>29</b>	<b>72</b>		<b>2</b>	<b>18</b>	<b>26</b>	<b>3</b>
BADAJOS	1	1	3			1	7	
CACERES	1	2	2			1	3	
<b>EXTREMADURA</b>	<b>2</b>	<b>3</b>	<b>5</b>			<b>2</b>	<b>10</b>	
A CORUÑA	2	10	18		1	6	7	1
LUGO		1	4			1	2	
OURENSE	4	2	2			2	4	
PONTEVEDRA		13	33			5	6	
<b>GALICIA</b>	<b>6</b>	<b>26</b>	<b>57</b>		<b>1</b>	<b>14</b>	<b>19</b>	<b>1</b>
MADRID (COM. DE)	5	30	76		1	106	15	1
MURCIA (REGION DE)	3	3	6		2	17	11	
<b>NAVARRA (COM. FORAL DE)</b>		<b>14</b>	<b>19</b>			<b>6</b>	<b>1</b>	
ARABA/ÁLAVA	2	8	34			5		
BIZKAIA	7	25	38			21	1	1
GIPUZKOA		16	48		1	22	1	1
<b>PAIS VASCO</b>	<b>9</b>	<b>49</b>	<b>120</b>		<b>1</b>	<b>48</b>	<b>2</b>	<b>2</b>
RIOJA (LA)		4	7			4		1
CEUTA							1	
MELILLA								
EXTRANJERO								
<b>TOTAL</b>	<b>76</b>	<b>361</b>	<b>780</b>		<b>27</b>	<b>365</b>	<b>252</b>	<b>14</b>

**18.3.2M CONTRATOS DE TRABAJO INICIALES EN EL SECTOR INDUSTRIA SEGÚN TIPO DE CONTRATO POR COMUNIDADES AUTÓNOMAS Y PROVINCIAS. MUJERES. MES**

**NOVIEMBRE 2011**

	TOTAL	INDEFINIDO ORDINARIO (Bonif. / No Bonif.)	INDEFINIDO FOMENTO DE LA CONTRATACIÓN INDEFINIDA	PERS. CON DISCAPA-CIDAD	OBRA O SERVICIO	EVENT. CIRCUNS. PRODUCCIÓN	INTERINIDAD
ALMERIA	157	4			80	58	12
CADIZ	353	6	4	1	124	188	19
CORDOBA	432	10	4		248	142	17
GRANADA	236	10	1		68	125	27
HUELVA	219	18			101	82	14
JAEN	246	9	2		122	91	15
MALAGA	478	15	1		121	294	39
SEVILLA	822	32	5		311	390	66
<b>ANDALUCIA</b>	<b>2.943</b>	<b>104</b>	<b>17</b>	<b>1</b>	<b>1.175</b>	<b>1.370</b>	<b>209</b>
HUESCA	64	2			44	12	6
TERUEL	24				8	10	5
ZARAGOZA	680	19	6		152	428	63
<b>ARAGON</b>	<b>768</b>	<b>21</b>	<b>6</b>		<b>204</b>	<b>450</b>	<b>74</b>
ASTURIAS (PRINCIPADO)	269	24	4		61	125	41
BALEARS (ILLES)	151	20	1		18	95	13
LAS PALMAS	187	17	3		28	68	69
STA. C. TENERIFE	135	10			29	76	18
<b>CANARIAS</b>	<b>322</b>	<b>27</b>	<b>3</b>		<b>57</b>	<b>144</b>	<b>87</b>
<b>CANTABRIA</b>	<b>324</b>	<b>6</b>			<b>54</b>	<b>220</b>	<b>36</b>
ALBACETE	214	2	1		116	75	16
CIUDAD REAL	279	9		1	186	63	17
CUENCA	70	3	1		38	22	5
GUADALAJARA	57	4	1		6	40	5
TOLEDO	381	19	11		186	148	12
<b>CASTILLA-LA MANCHA</b>	<b>1.001</b>	<b>37</b>	<b>14</b>	<b>1</b>	<b>532</b>	<b>348</b>	<b>55</b>
AVILA	50	2			33	10	5
BURGOS	287	4	1		34	220	25
LEON	128	10	2	2	26	67	14
PALENCIA	45	2			8	23	9
SALAMANCA	94	9			56	22	6
SEGOVIA	39	5	1		9	18	2
SORIA	37	6			10	18	2
VALLADOLID	191	7	6		48	98	25
ZAMORA	36	1	1		9	22	3
<b>CASTILLA Y LEON</b>	<b>907</b>	<b>46</b>	<b>11</b>	<b>2</b>	<b>233</b>	<b>498</b>	<b>91</b>
BARCELONA	2.354	219	19	2	395	1.384	286
GIRONA	247	15	1		33	156	29
LLEIDA	136	6	1		33	64	29
TARRAGONA	327	19	1	1	136	103	54
<b>CATALUÑA</b>	<b>3.064</b>	<b>259</b>	<b>22</b>	<b>3</b>	<b>597</b>	<b>1.707</b>	<b>398</b>
ALICANTE/ALACANT	1.649	91	18		320	1.159	44
CASTELLON/CASTELLO	201	11	2		54	104	25
VALENCIA	1.564	32	6		718	668	117
<b>COM. VALENCIANA</b>	<b>3.414</b>	<b>134</b>	<b>26</b>		<b>1.092</b>	<b>1.931</b>	<b>186</b>
BADAJOS	265	11	4		127	103	16
CACERES	217	4			167	33	9
<b>EXTREMADURA</b>	<b>482</b>	<b>15</b>	<b>4</b>		<b>294</b>	<b>136</b>	<b>25</b>
A CORUÑA	772	20	5		314	344	79
LUGO	75	5	1		31	28	7
OURENSE	107	3	2		44	44	9
PONTEVEDRA	573	16	7	2	208	287	37
<b>GALICIA</b>	<b>1.527</b>	<b>44</b>	<b>15</b>	<b>2</b>	<b>597</b>	<b>703</b>	<b>132</b>
MADRID (COM. DE)	1.530	206	28		422	655	166
MURCIA (REGION DE)	747	162	19	1	184	332	38
NAVARRA (COM. FORAL)	687	15	4		382	171	102
ARABA/ÁLAVA	222	4	3		24	157	31
BIZKAIA	394	23	5		104	197	47
GIPUZKOA	593	26	4		53	410	79
<b>PAIS VASCO</b>	<b>1.209</b>	<b>53</b>	<b>12</b>		<b>181</b>	<b>764</b>	<b>157</b>
RIOJA (LA)	402	16	7	1	140	199	31
CEUTA	17					12	5
MELILLA	8				1	6	1
EXTRANJERO	1				1		
<b>TOTAL</b>	<b>19.773</b>	<b>1.189</b>	<b>193</b>	<b>11</b>	<b>6.225</b>	<b>9.866</b>	<b>1.847</b>

**18.3.2M CONTRATOS DE TRABAJO INICIALES EN EL SECTOR INDUSTRIA SEGÚN TIPO DE CONTRATO POR COMUNIDADES AUTÓNOMAS Y PROVINCIAS. MUJERES. MES (Continuación)**

NOVIEMBRE 2011

	TEMPORAL PERS. DISCAPACIDAD	RELEVO	JUBILACIÓN PARCIAL	SUSTITUCIÓN 64 AÑOS	JUBILACIÓN	PRÁCTICAS	FORMACIÓN	OTROS CONTRATOS
ALMERIA							3	
CADIZ						2	9	
CORDOBA	1					3	7	
GRANADA			1			2	2	
HUELVA			2			1	1	
JAEN						3	4	
MALAGA	1					2	5	
SEVILLA	2	5	1		1	4	5	
<b>ANDALUCIA</b>	<b>4</b>	<b>5</b>	<b>4</b>		<b>1</b>	<b>17</b>	<b>36</b>	
HUESCA								1
TERUEL								1
ZARAGOZA	2	6	1		1	2		
<b>ARAGON</b>	<b>2</b>	<b>6</b>	<b>1</b>		<b>1</b>	<b>2</b>	<b>1</b>	
ASTURIAS (PRINCIPADO DE)		1	4			6	3	
<b>BALEARS (ILLES)</b>		<b>2</b>	<b>1</b>		<b>1</b>			
LAS PALMAS		1				1		
STA. C. TENERIFE	1	1						
<b>CANARIAS</b>	<b>1</b>	<b>2</b>				<b>1</b>		
<b>CANTABRIA</b>		<b>1</b>	<b>1</b>			<b>5</b>	<b>1</b>	
ALBACETE						3	1	
CIUDAD REAL						3		
CUENCA	1							
GUADALAJARA			1					
TOLEDO			1				4	
<b>CASTILLA-LA MANCHA</b>	<b>1</b>		<b>2</b>			<b>6</b>	<b>5</b>	
AVILA								
BURGOS						3		
LEON	1		1			5		
PALENCIA		3						
SALAMANCA							1	
SEGOVIA							4	
SORIA							1	
VALLADOLID	1	2				3	1	
ZAMORA								
<b>CASTILLA Y LEON</b>	<b>2</b>	<b>5</b>	<b>1</b>			<b>11</b>	<b>7</b>	
BARCELONA	2	5	13			23	2	4
GIRONA	2	2	5			4		
LLEIDA			1			1	1	
TARRAGONA	5	1	2			4	1	
<b>CATALUÑA</b>	<b>9</b>	<b>8</b>	<b>21</b>			<b>32</b>	<b>4</b>	<b>4</b>
ALICANTE/ALACANT	1					3	10	3
CASTELLON/CASTELLO		1	1			3		
VALENCIA	8	6	5			1	2	1
<b>COM. VALENCIANA</b>	<b>9</b>	<b>7</b>	<b>6</b>			<b>7</b>	<b>12</b>	<b>4</b>
BADAJOS							4	
CACERES	1					1	2	
<b>EXTREMADURA</b>	<b>1</b>					<b>1</b>	<b>6</b>	
A CORUÑA						6	4	
LUGO		1				2		
OURENSE	4					1		
PONTEVEDRA		6	3			4	3	
<b>GALICIA</b>	<b>4</b>	<b>7</b>	<b>3</b>			<b>13</b>	<b>7</b>	
MADRID (COM. DE)	1	7	9			34	1	1
MURCIA (REGION DE)	4		1			4	2	
<b>NAVARRA (COM. FORAL DE)</b>		<b>4</b>	<b>5</b>			<b>3</b>	<b>1</b>	
ARABA/ÁLAVA		1				2		
BIZKAIA	2	4	5			7		
GIPUZKOA	1	3	3			13		1
<b>PAIS VASCO</b>	<b>3</b>	<b>8</b>	<b>8</b>			<b>22</b>		<b>1</b>
RIOJA (LA)		2	1					5
CEUTA								
MELILLA								
EXTRANJERO								
<b>TOTAL</b>	<b>41</b>	<b>65</b>	<b>68</b>		<b>3</b>	<b>164</b>	<b>86</b>	<b>15</b>

## 18.4M CONTRATOS DE TRABAJO INICIALES EN EL SECTOR CONSTRUCCIÓN SEGÚN TIPO DE CONTRATO POR COMUNIDADES AUTÓNOMAS Y PROVINCIAS. AMBOS SEXOS. MES

NOVIEMBRE 2011

	TOTAL	INDEFINIDO ORDINARIO (Bonif. / No Bonif.)	INDEFINIDO FOMENTO DE LA CONTRATACIÓN INDEFINIDA	PERS. CON DISCAPA-CIDAD	OBRA O SERVICIO	EVENT. CIRCUNS. PRODUCCIÓN	INTERINIDAD
ALMERIA	1.273	22			1.104	130	4
CADIZ	4.485	25	4		4.077	354	14
CORDOBA	3.802	11	9		2.957	805	6
GRANADA	3.066	35	3		2.002	990	9
HUELVA	2.073	22	4		1.785	252	5
JAEN	2.984	68	5	1	2.738	162	
MALAGA	4.695	49	6	1	3.786	807	23
SEVILLA	8.798	97	18	1	7.945	681	13
<b>ANDALUCIA</b>	<b>31.176</b>	<b>329</b>	<b>49</b>	<b>3</b>	<b>26.394</b>	<b>4.181</b>	<b>74</b>
HUESCA	451	37	3		313	91	3
TERUEL	202	10			146	34	2
ZARAGOZA	1.524	32	5	1	1.253	216	7
<b>ARAGON</b>	<b>2.177</b>	<b>79</b>	<b>8</b>	<b>1</b>	<b>1.712</b>	<b>341</b>	<b>12</b>
ASTURIAS (PRINCIPADO)	1.373	58	5	2	1.063	203	5
<b>BALEARS (ILLES)</b>	<b>3.022</b>	<b>97</b>	<b>5</b>		<b>2.306</b>	<b>598</b>	<b>5</b>
LAS PALMAS	1.697	49	5		1.382	239	17
STA. C. TENERIFE	1.636	37	3	1	1.368	207	10
<b>CANARIAS</b>	<b>3.333</b>	<b>86</b>	<b>8</b>	<b>1</b>	<b>2.750</b>	<b>446</b>	<b>27</b>
<b>CANTABRIA</b>	<b>856</b>	<b>14</b>	<b>3</b>	<b>1</b>	<b>666</b>	<b>155</b>	<b>4</b>
ALBACETE	645	19	1		546	72	1
CIUDAD REAL	1.652	28		1	1.509	100	4
CUENCA	344	4	1		287	42	4
GUADALAJARA	499	25	2		434	38	
TOLEDO	1.136	92	5		887	138	10
<b>CASTILLA-LA MANCHA</b>	<b>4.276</b>	<b>168</b>	<b>9</b>	<b>1</b>	<b>3.663</b>	<b>390</b>	<b>19</b>
AVILA	254	5			228	17	1
BURGOS	528	12	4	1	403	98	2
LEON	556	27	3		405	109	3
PALENCIA	194	5	1		145	38	2
SALAMANCA	360	25	2		280	42	4
SEGOVIA	161	8	6		98	39	8
SORIA	230	10			189	29	
VALLADOLID	803	29	2		629	129	2
ZAMORA	161	2			127	28	2
<b>CASTILLA Y LEON</b>	<b>3.247</b>	<b>123</b>	<b>18</b>	<b>1</b>	<b>2.504</b>	<b>529</b>	<b>24</b>
BARCELONA	6.799	459	27	2	4.973	1.218	37
GIRONA	1.045	73	9		681	262	13
LLEIDA	768	62	2		539	155	5
TARRAGONA	1.376	47	6	1	1.101	203	7
<b>CATALUÑA</b>	<b>9.988</b>	<b>641</b>	<b>44</b>	<b>3</b>	<b>7.294</b>	<b>1.838</b>	<b>62</b>
ALICANTE/ALACANT	2.824	102	5	1	2.131	553	12
CASTELLON/CASTELLO	876	19	5		684	154	7
VALENCIA	3.548	172	20	1	2.494	778	27
<b>COM. VALENCIANA</b>	<b>7.248</b>	<b>293</b>	<b>30</b>	<b>2</b>	<b>5.309</b>	<b>1.485</b>	<b>46</b>
BADAJOS	2.549	19	1		1.853	653	6
CACERES	1.901	33	2	1	1.181	619	8
<b>EXTREMADURA</b>	<b>4.450</b>	<b>52</b>	<b>3</b>	<b>1</b>	<b>3.034</b>	<b>1.272</b>	<b>14</b>
A CORUÑA	1.349	65	15		994	234	16
LUGO	313	31	1	2	205	65	3
OURENSE	257	29			170	48	1
PONTEVEDRA	1.289	60	1	1	855	341	5
<b>GALICIA</b>	<b>3.208</b>	<b>185</b>	<b>17</b>	<b>3</b>	<b>2.224</b>	<b>688</b>	<b>25</b>
<b>MADRID (COM. DE)</b>	<b>10.282</b>	<b>496</b>	<b>61</b>	<b>3</b>	<b>8.365</b>	<b>1.197</b>	<b>82</b>
<b>MURCIA (REGION DE)</b>	<b>2.842</b>	<b>136</b>	<b>5</b>	<b>2</b>	<b>2.148</b>	<b>517</b>	<b>11</b>
<b>NAVARRA (COM. FORAL)</b>	<b>910</b>	<b>31</b>	<b>5</b>		<b>699</b>	<b>145</b>	<b>16</b>
ARABA/ÁLAVA	548	22	2		426	82	7
BIZKAIA	2.011	46	6		1.638	265	12
GIPUZKOA	723	30	7		574	93	8
<b>PAIS VASCO</b>	<b>3.282</b>	<b>98</b>	<b>15</b>		<b>2.638</b>	<b>440</b>	<b>27</b>
RIOJA (LA)	417	13	3		326	69	2
CEUTA	208	6			190	11	
MELILLA	236	5			216	13	
EXTRANJERO	377	4	1		358	13	
<b>TOTAL</b>	<b>92.908</b>	<b>2.914</b>	<b>289</b>	<b>24</b>	<b>73.859</b>	<b>14.531</b>	<b>455</b>

**18.4M CONTRATOS DE TRABAJO INICIALES EN EL SECTOR CONSTRUCCIÓN SEGÚN TIPO DE CONTRATO POR COMUNIDADES AUTÓNOMAS Y PROVINCIAS. AMBOS SEXOS. MES (Continuación)**

NOVIEMBRE 2011

	TEMPORAL PERS. DISCAPACIDAD	RELEVO	JUBILACIÓN PARCIAL	SUSTITUCIÓN 64 AÑOS	JUBILACIÓN	PRÁCTICAS	FORMACIÓN	OTROS CONTRATOS
ALMERIA						1	12	
CADIZ	1			1		7	2	
CORDOBA	2					4	8	
GRANADA						5	16	6
HUELVA						1	4	
JAEN	2					1	7	
MALAGA	2					6	12	3
SEVILLA	3	6	7			9	17	1
<b>ANDALUCIA</b>	<b>10</b>	<b>6</b>	<b>8</b>			<b>34</b>	<b>78</b>	<b>10</b>
HUESCA		1	2				1	
TERUEL							10	
ZARAGOZA	2	1	2				2	3
<b>ARAGON</b>	<b>2</b>	<b>2</b>	<b>4</b>				<b>13</b>	<b>3</b>
ASTURIAS (PRINCIPADO DE)	3	11	10			6	6	1
BALEARS (ILLES)	2	1			3	1	2	2
LAS PALMAS	1					2	1	1
STA. C. TENERIFE	1	1	1			6	1	
<b>CANARIAS</b>	<b>2</b>	<b>1</b>	<b>1</b>			<b>8</b>	<b>2</b>	<b>1</b>
CANTABRIA	1	4	4			1	3	
ALBACETE		2	1			1	2	
CIUDAD REAL	1		1				8	
CUENCA						1	5	
GUADALAJARA								
TOLEDO		2	1				1	
<b>CASTILLA-LA MANCHA</b>	<b>1</b>	<b>4</b>	<b>3</b>			<b>2</b>	<b>16</b>	
AVILA	1						2	
BURGOS		4	3				1	
LEON	1		2			3	2	1
PALENCIA					1		2	
SALAMANCA						3	4	
SEGOVIA						1	1	
SORIA		1				1		
VALLADOLID	2						10	
ZAMORA						1	1	
<b>CASTILLA Y LEON</b>	<b>4</b>	<b>5</b>	<b>5</b>		<b>1</b>	<b>9</b>	<b>23</b>	<b>1</b>
BARCELONA	1	5	9		2	13	33	20
GIRONA	1	1	1			1	3	
LLEIDA						1	4	
TARRAGONA	1	1	2				5	2
<b>CATALUÑA</b>	<b>3</b>	<b>7</b>	<b>12</b>		<b>2</b>	<b>15</b>	<b>45</b>	<b>22</b>
ALICANTE/ALACANT	1	3	2			4	9	1
CASTELLON/CASTELLO	1	4	1				1	
VALENCIA	4	11	7			9	8	17
<b>COM. VALENCIANA</b>	<b>6</b>	<b>18</b>	<b>10</b>			<b>13</b>	<b>18</b>	<b>18</b>
BADAJOS						8	9	
CACERES						1	4	52
<b>EXTREMADURA</b>						<b>9</b>	<b>13</b>	<b>52</b>
A CORUÑA	2	1	3			6	11	2
LUGO						3	3	
OURENSE						1	8	
PONTEVEDRA	2	3	1			7	11	2
<b>GALICIA</b>	<b>4</b>	<b>4</b>	<b>4</b>			<b>17</b>	<b>33</b>	<b>4</b>
MADRID (COM. DE)	3	10	19		1	26	14	5
MURCIA (REGION DE)	4					7	12	
NAVARRA (COM. FORAL DE)		3	5			4	2	
ARABA/ÁLAVA		3	1				3	2
BIZKAIA	3	7	8			8	10	8
GIPUZKOA		1	2			4	4	
<b>PAIS VASCO</b>	<b>3</b>	<b>11</b>	<b>11</b>			<b>12</b>	<b>17</b>	<b>10</b>
RIOJA (LA)		1	1			2		
CEUTA							1	
MELILLA	1						1	
EXTRANJERO							1	
<b>TOTAL</b>	<b>49</b>	<b>88</b>	<b>97</b>		<b>7</b>	<b>166</b>	<b>300</b>	<b>129</b>

## 18.4.1M CONTRATOS DE TRABAJO INICIALES EN EL SECTOR CONSTRUCCIÓN SEGÚN TIPO DE CONTRATO POR COMUNIDADES AUTÓNOMAS Y PROVINCIAS. HOMBRES. MES

NOVIEMBRE 2011

	TOTAL	INDEFINIDO ORDINARIO (Bonif. / No Bonif.)	INDEFINIDO FOMENTO DE LA CONTRATACIÓN INDEFINIDA	PERS. CON DISCAPA-CIDAD	OBRA O SERVICIO	EVENT. CIRCUNS. PRODUCCIÓN	INTERINIDAD
ALMERIA	1.178	18			1.040	104	4
CADIZ	4.298	20	4		3.988	266	10
CORDOBA	3.057	8	8		2.640	386	2
GRANADA	2.407	29	3		1.879	469	3
HUELVA	1.886	20	3		1.706	151	1
JAEN	2.580	67	4	1	2.365	136	
MALAGA	4.140	42	4	1	3.586	484	8
SEVILLA	7.856	83	17	1	7.268	447	4
<b>ANDALUCIA</b>	<b>27.402</b>	<b>287</b>	<b>43</b>	<b>3</b>	<b>24.472</b>	<b>2.443</b>	<b>32</b>
HUESCA	438	37	2		307	88	
TERUEL	188	10			138	33	2
ZARAGOZA	1.466	27	5	1	1.224	195	4
<b>ARAGON</b>	<b>2.092</b>	<b>74</b>	<b>7</b>	<b>1</b>	<b>1.669</b>	<b>316</b>	<b>6</b>
ASTURIAS (PRINCIPADO)	1.306	56	3	2	1.031	175	3
<b>BALEARS (ILLES)</b>	<b>2.868</b>	<b>83</b>	<b>3</b>		<b>2.258</b>	<b>510</b>	<b>3</b>
LAS PALMAS	1.600	41	5		1.355	185	10
STA. C. TENERIFE	1.550	31	2	1	1.335	165	9
<b>CANARIAS</b>	<b>3.150</b>	<b>72</b>	<b>7</b>	<b>1</b>	<b>2.690</b>	<b>350</b>	<b>19</b>
<b>CANTABRIA</b>	<b>828</b>	<b>14</b>	<b>2</b>	<b>1</b>	<b>658</b>	<b>139</b>	<b>2</b>
ALBACETE	598	17	1		514	60	
CIUDAD REAL	1.556	25			1.441	80	3
CUENCA	336	4	1		285	39	1
GUADALAJARA	480	23	2		422	33	
TOLEDO	1.072	90	4		854	118	2
<b>CASTILLA-LA MANCHA</b>	<b>4.042</b>	<b>159</b>	<b>8</b>		<b>3.516</b>	<b>330</b>	<b>6</b>
AVILA	245	4			223	15	
BURGOS	507	10	4	1	395	90	2
LEON	530	24	2		394	100	2
PALENCIA	186	5	1		140	35	2
SALAMANCA	298	21	1		237	30	2
SEGOVIA	153	8	5		94	37	7
SORIA	224	9			185	28	
VALLADOLID	754	25	2		607	114	
ZAMORA	154	2			123	26	1
<b>CASTILLA Y LEON</b>	<b>3.051</b>	<b>108</b>	<b>15</b>	<b>1</b>	<b>2.398</b>	<b>475</b>	<b>16</b>
BARCELONA	6.309	385	24	2	4.813	999	15
GIRONA	982	67	5		671	227	6
LLEIDA	737	60	2		526	143	1
TARRAGONA	1.311	39	4		1.089	168	2
<b>CATALUÑA</b>	<b>9.339</b>	<b>551</b>	<b>35</b>	<b>2</b>	<b>7.099</b>	<b>1.537</b>	<b>24</b>
ALICANTE/ALACANT	2.662	80	3	1	2.100	461	1
CASTELLON/CASTELLO	818	15	4		665	125	5
VALENCIA	3.343	155	15	1	2.449	666	13
<b>COM. VALENCIANA</b>	<b>6.823</b>	<b>250</b>	<b>22</b>	<b>2</b>	<b>5.214</b>	<b>1.252</b>	<b>19</b>
BADAJOS	2.163	17	1		1.687	438	3
CACERES	1.353	30	2	1	948	333	6
<b>EXTREMADURA</b>	<b>3.516</b>	<b>47</b>	<b>3</b>	<b>1</b>	<b>2.635</b>	<b>771</b>	<b>9</b>
A CORUÑA	1.283	53	14		969	212	12
LUGO	300	29	1	2	202	59	3
OURENSE	242	25			167	40	1
PONTEVEDRA	1.212	55	1	1	836	291	3
<b>GALICIA</b>	<b>3.037</b>	<b>162</b>	<b>16</b>	<b>3</b>	<b>2.174</b>	<b>602</b>	<b>19</b>
MADRID (COM. DE)	9.624	421	48	3	8.133	924	34
MURCIA (REGION DE)	2.646	91	4	2	2.097	428	4
<b>NAVARRA (COM. FORAL)</b>	<b>861</b>	<b>31</b>	<b>4</b>		<b>684</b>	<b>122</b>	<b>8</b>
ARABA/ÁLAVA	523	20	1		419	72	2
BIZKAIA	1.918	41	5		1.600	226	5
GIPUZKOA	684	25	5		563	78	2
<b>PAIS VASCO</b>	<b>3.125</b>	<b>86</b>	<b>11</b>		<b>2.582</b>	<b>376</b>	<b>9</b>
RIOJA (LA)	396	12	2		318	60	1
CEUTA	201	5			187	8	
MELILLA	229	4			212	12	
EXTRANJERO	373	4	1		354	13	
<b>TOTAL</b>	<b>84.909</b>	<b>2.517</b>	<b>234</b>	<b>22</b>	<b>70.381</b>	<b>10.843</b>	<b>214</b>

**18.4.1M CONTRATOS DE TRABAJO INICIALES EN EL SECTOR CONSTRUCCIÓN SEGÚN TIPO DE CONTRATO POR COMUNIDADES AUTÓNOMAS Y PROVINCIAS. HOMBRES. MES (Continuación)**

NOVIEMBRE 2011

	TEMPORAL PERS. DISCAPACIDAD	RELEVO	JUBILACIÓN PARCIAL	SUSTITUCIÓN 64 AÑOS	JUBILACIÓN	PRÁCTICAS	FORMACIÓN	OTROS CONTRATOS
ALMERIA						1	11	
CADIZ	1			1		6	2	
CORDOBA	2					4	7	
GRANADA						4	16	4
HUELVA						1	4	
JAEN						1	6	
MALAGA	1					4	7	3
SEVILLA	2	5	7			6	15	1
<b>ANDALUCIA</b>	<b>6</b>	<b>5</b>	<b>8</b>			<b>27</b>	<b>68</b>	<b>8</b>
HUESCA		1	2				1	
TERUEL							5	
ZARAGOZA	2	1	2				2	3
<b>ARAGON</b>	<b>2</b>	<b>2</b>	<b>4</b>				<b>8</b>	<b>3</b>
ASTURIAS (PRINCIPADO DE)	3	10	10			6	6	1
BALEARS (ILLES)	2	1			3	1	2	2
LAS PALMAS	1					1	1	1
STA. C. TENERIFE	1	1	1			3	1	
<b>CANARIAS</b>	<b>2</b>	<b>1</b>	<b>1</b>			<b>4</b>	<b>2</b>	<b>1</b>
CANTABRIA	1	4	4			1	2	
ALBACETE		2	1			1	2	
CIUDAD REAL	1		1				5	
CUENCA						1	5	
GUADALAJARA								
TOLEDO		2	1				1	
<b>CASTILLA-LA MANCHA</b>	<b>1</b>	<b>4</b>	<b>3</b>			<b>2</b>	<b>13</b>	
AVILA	1						2	
BURGOS		1	3				1	
LEON	1		2			2	2	1
PALENCIA					1		2	
SALAMANCA						3	4	
SEGOVIA						1	1	
SORIA		1				1		
VALLADOLID							5	
ZAMORA	1					1	1	
<b>CASTILLA Y LEON</b>	<b>3</b>	<b>2</b>	<b>5</b>		<b>1</b>	<b>8</b>	<b>18</b>	<b>1</b>
BARCELONA	1	3	8		2	8	32	17
GIRONA	1	1	1				3	
LLEIDA						1	4	
TARRAGONA	1	1	2				4	1
<b>CATALUÑA</b>	<b>3</b>	<b>5</b>	<b>11</b>		<b>2</b>	<b>9</b>	<b>43</b>	<b>18</b>
ALICANTE/ALACANT	1	3	2			2	8	
CASTELLON/CASTELLO		4						
VALENCIA	2	10	6			4	8	14
<b>COM. VALENCIANA</b>	<b>3</b>	<b>17</b>	<b>8</b>			<b>6</b>	<b>16</b>	<b>14</b>
BADAJOS						8	9	
CACERES							4	29
<b>EXTREMADURA</b>						<b>8</b>	<b>13</b>	<b>29</b>
A CORUÑA	2	1	3			5	10	2
LUGO						2	2	
OURENSE						1	8	
PONTEVEDRA	2	3	1			7	10	2
<b>GALICIA</b>	<b>4</b>	<b>4</b>	<b>4</b>			<b>15</b>	<b>30</b>	<b>4</b>
MADRID (COM. DE)	1	10	17		1	16	12	4
MURCIA (REGION DE)	4					5	11	
NAVARRA (COM. FORAL DE)		2	4			4	2	
ARABA/ÁLAVA		3	1				3	2
BIZKAIA	3	7	8			6	9	8
GIPUZKOA		1	2			4	4	
<b>PAIS VASCO</b>	<b>3</b>	<b>11</b>	<b>11</b>			<b>10</b>	<b>16</b>	<b>10</b>
RIOJA (LA)			1			2		
CEUTA							1	
MELILLA							1	
EXTRANJERO							1	
<b>TOTAL</b>	<b>38</b>	<b>78</b>	<b>91</b>		<b>7</b>	<b>124</b>	<b>265</b>	<b>95</b>



**18.4.2M CONTRATOS DE TRABAJO INICIALES EN EL SECTOR CONSTRUCCIÓN SEGÚN TIPO DE CONTRATO POR COMUNIDADES AUTÓNOMAS Y PROVINCIAS. MUJERES. MES**

**NOVIEMBRE 2011**

	TOTAL	INDEFINIDO ORDINARIO (Bonif. / No Bonif.)	INDEFINIDO FOMENTO DE LA CONTRATACIÓN INDEFINIDA	PERS. CON DISCAPA-CIDAD	OBRA O SERVICIO	EVENT. CIRCUNS. PRODUCCIÓN	INTERINIDAD
ALMERIA	95	4			64	26	
CADIZ	187	5			89	88	4
CORDOBA	745	3	1		317	419	4
GRANADA	659	6			123	521	6
HUELVA	187	2	1		79	101	4
JAEN	404	1	1		373	26	
MALAGA	555	7	2		200	323	15
SEVILLA	942	14	1		677	234	9
<b>ANDALUCIA</b>	<b>3.774</b>	<b>42</b>	<b>6</b>		<b>1.922</b>	<b>1.738</b>	<b>42</b>
HUESCA	13		1		6	3	3
TERUEL	14				8	1	
ZARAGOZA	58	5			29	21	3
<b>ARAGON</b>	<b>85</b>	<b>5</b>	<b>1</b>		<b>43</b>	<b>25</b>	<b>6</b>
ASTURIAS (PRINCIPADO)	67	2	2		32	28	2
BALEARS (ILLES)	154	14	2		48	88	2
LAS PALMAS	97	8			27	54	7
STA. C. TENERIFE	86	6	1		33	42	1
<b>CANARIAS</b>	<b>183</b>	<b>14</b>	<b>1</b>		<b>60</b>	<b>96</b>	<b>8</b>
<b>CANTABRIA</b>	<b>28</b>		<b>1</b>		<b>8</b>	<b>16</b>	<b>2</b>
ALBACETE	47	2			32	12	1
CIUDAD REAL	96	3		1	68	20	1
CUENCA	8				2	3	3
GUADALAJARA	19	2			12	5	
TOLEDO	64	2	1		33	20	8
<b>CASTILLA-LA MANCHA</b>	<b>234</b>	<b>9</b>	<b>1</b>	<b>1</b>	<b>147</b>	<b>60</b>	<b>13</b>
AVILA	9	1			5	2	1
BURGOS	21	2			8	8	
LEON	26	3	1		11	9	1
PALENCIA	8				5	3	
SALAMANCA	62	4	1		43	12	2
SEGOVIA	8		1		4	2	1
SORIA	6	1			4	1	
VALLADOLID	49	4			22	15	2
ZAMORA	7				4	2	1
<b>CASTILLA Y LEON</b>	<b>196</b>	<b>15</b>	<b>3</b>		<b>106</b>	<b>54</b>	<b>8</b>
BARCELONA	490	74	3		160	219	22
GIRONA	63	6	4		10	35	7
LLEIDA	31	2			13	12	4
TARRAGONA	65	8	2	1	12	35	5
<b>CATALUÑA</b>	<b>649</b>	<b>90</b>	<b>9</b>	<b>1</b>	<b>195</b>	<b>301</b>	<b>38</b>
ALICANTE/ALACANT	162	22	2		31	92	11
CASTELLON/CASTELLO	58	4	1		19	29	2
VALENCIA	205	17	5		45	112	14
<b>COM. VALENCIANA</b>	<b>425</b>	<b>43</b>	<b>8</b>		<b>95</b>	<b>233</b>	<b>27</b>
BADAJOS	386	2			166	215	3
CACERES	548	3			233	286	2
<b>EXTREMADURA</b>	<b>934</b>	<b>5</b>			<b>399</b>	<b>501</b>	<b>5</b>
A CORUÑA	66	12	1		25	22	4
LUGO	13	2			3	6	
OURENSE	15	4			3	8	
PONTEVEDRA	77	5			19	50	2
<b>GALICIA</b>	<b>171</b>	<b>23</b>	<b>1</b>		<b>50</b>	<b>86</b>	<b>6</b>
MADRID (COM. DE)	658	75	13		232	273	48
MURCIA (REGION DE)	196	45	1		51	89	7
NAVARRA (COM. FORAL)	49		1		15	23	8
ARABA/ÁLAVA	25	2	1		7	10	5
BIZKAIA	93	5	1		38	39	7
GIPUZKOA	39	5	2		11	15	6
<b>PAIS VASCO</b>	<b>157</b>	<b>12</b>	<b>4</b>		<b>56</b>	<b>64</b>	<b>18</b>
RIOJA (LA)	21	1	1		8	9	1
CEUTA	7	1			3	3	
MELILLA	7	1			4	1	
EXTRANJERO	4				4		
<b>TOTAL</b>	<b>7.999</b>	<b>397</b>	<b>55</b>	<b>2</b>	<b>3.478</b>	<b>3.688</b>	<b>241</b>

**18.4.2M CONTRATOS DE TRABAJO INICIALES EN EL SECTOR CONSTRUCCIÓN SEGÚN TIPO DE CONTRATO POR COMUNIDADES AUTÓNOMAS Y PROVINCIAS. MUJERES. MES (Continuación**

NOVIEMBRE 2011

	TEMPORAL PERS. DISCAPACIDAD	RELEVO	JUBILACIÓN PARCIAL	SUSTITUCIÓN JUBILACIÓN 64 AÑOS	PRÁCTICAS	FORMACIÓN	OTROS CONTRATOS
ALMERIA						1	
CADIZ					1		
CORDOBA						1	
GRANADA					1		2
HUELVA							
JAEN	2					1	
MALAGA	1				2	5	
SEVILLA	1	1			3	2	
<b>ANDALUCIA</b>	<b>4</b>	<b>1</b>			<b>7</b>	<b>10</b>	<b>2</b>
HUESCA							
TERUEL						5	
ZARAGOZA							
<b>ARAGON</b>							<b>5</b>
ASTURIAS (PRINCIPADO DE)		1					
<b>BALEARS (ILLES)</b>							
LAS PALMAS					1		
STA. C. TENERIFE					3		
<b>CANARIAS</b>					<b>4</b>		
<b>CANTABRIA</b>							<b>1</b>
ALBACETE							
CIUDAD REAL						3	
CUENCA							
GUADALAJARA							
TOLEDO							
<b>CASTILLA-LA MANCHA</b>							<b>3</b>
AVILA							
BURGOS		3					
LEON					1		
PALENCIA							
SALAMANCA							
SEGOVIA							
SORIA							
VALLADOLID	1					5	
ZAMORA							
<b>CASTILLA Y LEON</b>	<b>1</b>	<b>3</b>			<b>1</b>	<b>5</b>	
BARCELONA		2	1		5	1	3
GIRONA					1		
LLEIDA							
TARRAGONA						1	1
<b>CATALUÑA</b>		<b>2</b>	<b>1</b>		<b>6</b>	<b>2</b>	<b>4</b>
ALICANTE/ALACANT					2	1	1
CASTELLON/CASTELLO	1		1			1	
VALENCIA	2	1	1		5		3
<b>COM. VALENCIANA</b>	<b>3</b>	<b>1</b>	<b>2</b>		<b>7</b>	<b>2</b>	<b>4</b>
BADAJOS							
CACERES					1		23
<b>EXTREMADURA</b>					<b>1</b>		<b>23</b>
A CORUÑA					1	1	
LUGO					1	1	
OURENSE							
PONTEVEDRA						1	
<b>GALICIA</b>					<b>2</b>	<b>3</b>	
MADRID (COM. DE)	2		2		10	2	1
MURCIA (REGION DE)					2	1	
NAVARRA (COM. FORAL DE)		1	1				
ARABA/ÁLAVA							
BIZKAIA					2	1	
GIPUZKOA							
<b>PAIS VASCO</b>					<b>2</b>	<b>1</b>	
RIOJA (LA)		1					
CEUTA							
MELILLA	1						
EXTRANJERO							
<b>TOTAL</b>	<b>11</b>	<b>10</b>	<b>6</b>		<b>42</b>	<b>35</b>	<b>34</b>

**18.5M CONTRATOS DE TRABAJO INICIALES EN EL SECTOR SERVICIOS SEGÚN TIPO DE CONTRATO POR COMUNIDADES AUTÓNOMAS Y PROVINCIAS. AMBOS SEXOS. MES**

**NOVIEMBRE 2011**

	TOTAL	INDEFINIDO ORDINARIO (Bonif. / No Bonif.)	INDEFINIDO FOMENTO DE LA CONTRATACIÓN INDEFINIDA	PERS. CON DISCAPA-CIDAD	OBRA O SERVICIO	EVENT. CIRCUNS. PRODUCCIÓN	INTERINIDAD
ALMERIA	13.660	353	40	3	7.433	4.292	1.415
CADIZ	22.169	334	44	4	6.858	11.761	2.762
CORDOBA	11.078	242	39	3	4.567	4.731	1.298
GRANADA	14.522	286	73	7	5.308	6.951	1.568
HUELVA	11.276	123	23	4	6.519	3.533	993
JAEN	9.222	134	39	5	4.625	2.587	1.734
MALAGA	30.557	760	110	10	10.567	14.666	4.080
SEVILLA	37.140	855	140	13	14.968	16.470	4.050
<b>ANDALUCIA</b>	<b>149.624</b>	<b>3.087</b>	<b>508</b>	<b>49</b>	<b>60.845</b>	<b>64.991</b>	<b>17.900</b>
HUESCA	2.693	89	17	2	771	1.106	645
TERUEL	1.894	64	9	3	390	1.135	264
ZARAGOZA	17.011	594	81	14	5.793	7.213	3.112
<b>ARAGON</b>	<b>21.598</b>	<b>747</b>	<b>107</b>	<b>19</b>	<b>6.954</b>	<b>9.454</b>	<b>4.021</b>
ASTURIAS (PRINCIPADO)	16.953	362	95	10	4.173	8.340	3.695
BALEARS (ILLES)	16.001	827	55	21	5.541	7.043	2.323
LAS PALMAS	23.765	865	113	13	5.518	13.457	3.582
STA. C. TENERIFE	18.949	643	77	15	5.650	10.021	2.362
<b>CANARIAS</b>	<b>42.714</b>	<b>1.508</b>	<b>190</b>	<b>28</b>	<b>11.168</b>	<b>23.478</b>	<b>5.944</b>
<b>CANTABRIA</b>	<b>9.123</b>	<b>219</b>	<b>31</b>	<b>7</b>	<b>2.234</b>	<b>4.718</b>	<b>1.819</b>
ALBACETE	4.389	133	25	6	1.304	1.999	823
CIUDAD REAL	5.322	167	23	5	2.567	1.694	755
CUENCA	1.806	108	9	4	617	699	342
GUADALAJARA	4.990	113	15	5	1.550	2.760	520
TOLEDO	8.633	294	30	2	2.427	4.243	1.518
<b>CASTILLA-LA MANCHA</b>	<b>25.140</b>	<b>815</b>	<b>102</b>	<b>22</b>	<b>8.465</b>	<b>11.395</b>	<b>3.958</b>
AVILA	2.010	68	12		449	885	458
BURGOS	5.917	172	38	1	1.198	3.276	1.089
LEON	5.382	198	62	10	1.317	2.762	855
PALENCIA	3.231	88	66	2	860	1.494	595
SALAMANCA	4.909	230	62	11	1.749	1.906	804
SEGOVIA	2.673	68	10	2	677	1.319	547
SORIA	1.150	38	10	1	233	612	202
VALLADOLID	10.077	320	77	3	3.345	4.479	1.560
ZAMORA	2.321	52	16	1	488	1.218	322
<b>CASTILLA Y LEON</b>	<b>37.670</b>	<b>1.234</b>	<b>353</b>	<b>31</b>	<b>10.316</b>	<b>17.951</b>	<b>6.432</b>
BARCELONA	115.287	5.852	650	80	32.725	49.960	24.418
GIRONA	9.229	555	29	7	2.188	4.642	1.705
LLEIDA	5.220	230	20	1	1.531	2.315	1.046
TARRAGONA	15.025	466	61	7	6.856	5.383	2.103
<b>CATALUÑA</b>	<b>144.761</b>	<b>7.103</b>	<b>760</b>	<b>95</b>	<b>43.300</b>	<b>62.300</b>	<b>29.272</b>
ALICANTE/ALACANT	22.600	807	112	8	6.195	12.255	2.826
CASTELLON/CASTELLO	11.920	291	36	7	6.598	4.018	866
VALENCIA	54.767	1.606	211	31	22.459	24.658	5.214
<b>COM. VALENCIANA</b>	<b>89.287</b>	<b>2.704</b>	<b>359</b>	<b>46</b>	<b>35.252</b>	<b>40.931</b>	<b>8.906</b>
BADAJOS	10.222	250	91	11	4.170	4.521	929
CACERES	4.857	128	62	3	2.360	1.511	613
<b>EXTREMADURA</b>	<b>15.079</b>	<b>378</b>	<b>153</b>	<b>14</b>	<b>6.530</b>	<b>6.032</b>	<b>1.542</b>
A CORUÑA	17.330	523	119	12	6.464	7.000	2.741
LUGO	3.709	91	26	3	1.076	1.696	666
OURENSE	3.522	114	37		981	1.781	519
PONTEVEDRA	15.773	289	115	8	4.186	8.389	2.241
<b>GALICIA</b>	<b>40.334</b>	<b>1.017</b>	<b>297</b>	<b>23</b>	<b>12.707</b>	<b>18.866</b>	<b>6.167</b>
MADRID (COM. DE)	126.672	9.484	1.533	77	49.522	50.753	12.540
MURCIA (REGION DE)	34.665	970	85	15	20.888	10.333	1.917
NAVARRA (COM. FORAL)	13.434	345	63	5	2.437	6.831	3.481
ARABA/ÁLAVA	7.709	107	17	2	1.861	3.619	2.019
BIZKAIA	29.333	850	128	8	9.613	9.913	8.478
GIPUZKOA	14.480	347	61	6	3.335	6.023	4.492
<b>PAIS VASCO</b>	<b>51.522</b>	<b>1.304</b>	<b>206</b>	<b>16</b>	<b>14.809</b>	<b>19.555</b>	<b>14.989</b>
RIOJA (LA)	5.085	245	53	8	1.026	2.831	860
CEUTA	913	44	3		321	317	221
MELILLA	1.673	41	2	4	687	328	264
EXTRANJERO	218	11	4		171	25	3
<b>TOTAL</b>	<b>842.466</b>	<b>32.445</b>	<b>4.959</b>	<b>490</b>	<b>297.346</b>	<b>366.472</b>	<b>126.254</b>

**18.5M CONTRATOS DE TRABAJO INICIALES EN EL SECTOR SERVICIOS SEGÚN TIPO DE CONTRATO POR COMUNIDADES AUTÓNOMAS Y PROVINCIAS. AMBOS SEXOS. MES (Continuación)**

**NOVIEMBRE 2011**

	TEMPORAL PERS. DISCAPACIDAD	RELEVO	JUBILACIÓN PARCIAL	SUSTITUCIÓN JUBILACIÓN 64 AÑOS	PRÁCTICAS	FORMACIÓN	OTROS CONTRATOS	
ALMERIA	21	5	8		1	18	60	11
CADIZ	23	20	18		6	52	222	65
CORDOBA	12	9	7			35	100	35
GRANADA	16	9	15			77	157	55
HUELVA	18	4	5			11	41	2
JAEN	7	4	8		2	12	63	2
MALAGA	35	21	27		5	73	135	68
SEVILLA	100	39	46		3	136	166	154
<b>ANDALUCIA</b>	<b>232</b>	<b>111</b>	<b>134</b>		<b>17</b>	<b>414</b>	<b>944</b>	<b>392</b>
HUESCA	3	8	15			4	14	19
TERUEL	1	7	2			7	11	1
ZARAGOZA	19	25	34		7	38	34	47
<b>ARAGON</b>	<b>23</b>	<b>40</b>	<b>51</b>		<b>7</b>	<b>49</b>	<b>59</b>	<b>67</b>
ASTURIAS (PRINCIPADO DE)	31	32	48		4	81	59	23
<b>BALEARS (ILLES)</b>	<b>26</b>	<b>32</b>	<b>22</b>		<b>2</b>	<b>23</b>	<b>15</b>	<b>71</b>
LAS PALMAS	29	18	14		5	46	63	42
STA. C. TENERIFE	52	14	17		6	36	22	34
<b>CANARIAS</b>	<b>81</b>	<b>32</b>	<b>31</b>		<b>11</b>	<b>82</b>	<b>85</b>	<b>76</b>
<b>CANTABRIA</b>	<b>15</b>	<b>12</b>	<b>22</b>		<b>2</b>	<b>19</b>	<b>17</b>	<b>8</b>
ALBACETE	10	14	12		1	21	24	17
CIUDAD REAL	5	5	6		1	29	27	38
CUENCA	3	2	3			6	7	6
GUADALAJARA	4	3	8		1	8	1	2
TOLEDO	12	5	6		3	21	19	53
<b>CASTILLA-LA MANCHA</b>	<b>34</b>	<b>29</b>	<b>35</b>		<b>6</b>	<b>85</b>	<b>78</b>	<b>116</b>
AVILA	2	2	1			2	131	
BURGOS	6	9	11			23	34	60
LEON	11	2	9		1	38	95	22
PALENCIA	3	5	6		1	8	45	58
SALAMANCA		6	9		2	33	90	7
SEGOVIA	1	2	2		2	3	38	2
SORIA		6	6			3	38	1
VALLADOLID	19	17	21		3	34	174	25
ZAMORA	3	2	2			7	119	91
<b>CASTILLA Y LEON</b>	<b>45</b>	<b>51</b>	<b>67</b>		<b>9</b>	<b>151</b>	<b>764</b>	<b>266</b>
BARCELONA	169	177	225		4	500	215	312
GIRONA	12	18	18			9	17	29
LLEIDA	10	10	10		1	11	25	10
TARRAGONA	8	17	23		1	43	38	19
<b>CATALUÑA</b>	<b>199</b>	<b>222</b>	<b>276</b>		<b>6</b>	<b>563</b>	<b>295</b>	<b>370</b>
ALICANTE/ALACANT	27	25	28		1	74	106	136
CASTELLON/CASTELLO	15	6	9		1	22	9	42
VALENCIA	50	54	60		8	137	82	197
<b>COM. VALENCIANA</b>	<b>92</b>	<b>85</b>	<b>97</b>		<b>10</b>	<b>233</b>	<b>197</b>	<b>375</b>
BADAJOS	14	6	4		3	31	185	7
CACERES	12		1		3	10	20	134
<b>EXTREMADURA</b>	<b>26</b>	<b>6</b>	<b>5</b>		<b>6</b>	<b>41</b>	<b>205</b>	<b>141</b>
A CORUÑA	20	15	22		3	114	79	218
LUGO	4	2	7		1	7	17	113
OURENSE	9	2	4			20	27	28
PONTEVEDRA	22	19	20		1	70	67	346
<b>GALICIA</b>	<b>55</b>	<b>38</b>	<b>53</b>		<b>5</b>	<b>211</b>	<b>190</b>	<b>705</b>
MADRID (COM. DE)	181	247	301		54	842	1.050	88
MURCIA (REGION DE)	47	6	9		1	75	91	228
NAVARRA (COM. FORAL DE)	5	22	25		2	38	28	152
ARABA/ÁLAVA	8	9	15		1	37	6	8
BIZKAIA	22	54	73			119	28	47
GIPUZKOA	33	38	44			76	12	13
<b>PAIS VASCO</b>	<b>63</b>	<b>101</b>	<b>132</b>		<b>1</b>	<b>232</b>	<b>46</b>	<b>68</b>
RIOJA (LA)	13	8	9		1	11	6	14
CEUTA								7
MELILLA	1				1	3	1	341
EXTRANJERO		1						3
<b>TOTAL</b>	<b>1.169</b>	<b>1.075</b>	<b>1.317</b>		<b>145</b>	<b>3.153</b>	<b>4.130</b>	<b>3.511</b>

**18.5.1M CONTRATOS DE TRABAJO INICIALES EN EL SECTOR SERVICIOS SEGÚN TIPO DE CONTRATO POR COMUNIDADES AUTÓNOMAS Y PROVINCIAS. HOMBRES. MES**

**NOVIEMBRE 2011**

	TOTAL	INDEFINIDO ORDINARIO (Bonif. / No Bonif.)	INDEFINIDO FOMENTO DE LA CONTRATACIÓN INDEFINIDA	PERS. CON DISCAPA-CIDAD	OBRA O SERVICIO	EVENT. CIRCUNS. PRODUCCIÓN	INTERINIDAD
ALMERIA	5.781	204	12	1	3.436	1.766	301
CADIZ	10.627	180	24	4	4.062	5.426	737
CORDOBA	5.050	120	16	1	2.427	2.095	292
GRANADA	6.691	174	44	6	2.480	3.361	459
HUELVA	5.998	56	12	1	4.159	1.515	215
JAEN	3.928	59	14	5	2.329	1.213	264
MALAGA	13.729	400	55	5	5.468	6.386	1.213
SEVILLA	17.699	460	68	9	7.847	7.748	1.227
<b>ANDALUCIA</b>	<b>69.503</b>	<b>1.653</b>	<b>245</b>	<b>32</b>	<b>32.208</b>	<b>29.510</b>	<b>4.708</b>
HUESCA	1.054	31	9	2	384	505	87
TERUEL	1.006	19	1		184	744	45
ZARAGOZA	7.612	263	37	5	2.995	3.537	667
<b>ARAGON</b>	<b>9.672</b>	<b>313</b>	<b>47</b>	<b>7</b>	<b>3.563</b>	<b>4.786</b>	<b>799</b>
ASTURIAS (PRINCIPADO)	6.466	163	35	3	2.052	3.378	687
<b>BALEARS (ILLES)</b>	<b>7.466</b>	<b>434</b>	<b>25</b>	<b>11</b>	<b>2.990</b>	<b>3.337</b>	<b>577</b>
LAS PALMAS	11.076	480	48	9	2.902	6.257	1.269
STA. C. TENERIFE	8.077	340	41	9	2.699	4.139	733
<b>CANARIAS</b>	<b>19.153</b>	<b>820</b>	<b>89</b>	<b>18</b>	<b>5.601</b>	<b>10.396</b>	<b>2.002</b>
<b>CANTABRIA</b>	<b>3.421</b>	<b>109</b>	<b>11</b>	<b>6</b>	<b>1.065</b>	<b>1.838</b>	<b>342</b>
ALBACETE	1.853	64	6	2	695	860	184
CIUDAD REAL	2.555	86	8	4	1.423	756	202
CUENCA	780	40	1	3	301	338	87
GUADALAJARA	2.975	48	8	2	849	1.840	214
TOLEDO	4.009	161	12		1.278	2.087	424
<b>CASTILLA-LA MANCHA</b>	<b>12.172</b>	<b>399</b>	<b>35</b>	<b>11</b>	<b>4.546</b>	<b>5.881</b>	<b>1.111</b>
AVILA	714	34	2		181	327	129
BURGOS	2.403	72	8		521	1.530	211
LEON	1.979	83	24	5	494	1.085	192
PALENCIA	1.475	29	26	1	396	842	148
SALAMANCA	2.001	128	28	5	886	702	173
SEGOVIA	1.116	39	5	1	294	642	120
SORIA	454	20	1	1	101	268	39
VALLADOLID	4.513	165	22	3	1.538	2.284	388
ZAMORA	828	25	6		230	455	52
<b>CASTILLA Y LEON</b>	<b>15.483</b>	<b>595</b>	<b>122</b>	<b>16</b>	<b>4.641</b>	<b>8.135</b>	<b>1.452</b>
BARCELONA	52.237	3.047	314	46	17.011	24.710	6.297
GIRONA	4.069	280	12	6	1.051	2.250	420
LLEIDA	2.197	105	9		737	1.079	232
TARRAGONA	8.130	232	24	5	4.749	2.476	566
<b>CATALUÑA</b>	<b>66.633</b>	<b>3.664</b>	<b>359</b>	<b>57</b>	<b>23.548</b>	<b>30.515</b>	<b>7.515</b>
ALICANTE/ALACANT	10.547	387	52	4	3.256	5.792	866
CASTELLON/CASTELLO	6.644	127	10	4	4.111	2.138	208
VALENCIA	30.473	822	94	13	14.639	13.103	1.469
<b>COM. VALENCIANA</b>	<b>47.664</b>	<b>1.336</b>	<b>156</b>	<b>21</b>	<b>22.006</b>	<b>21.033</b>	<b>2.543</b>
BADAJOS	4.460	117	35	7	1.761	2.192	239
CACERES	1.863	55	22	2	829	740	136
<b>EXTREMADURA</b>	<b>6.323</b>	<b>172</b>	<b>57</b>	<b>9</b>	<b>2.590</b>	<b>2.932</b>	<b>375</b>
A CORUÑA	7.764	276	39	8	3.409	3.134	651
LUGO	1.538	47	6		499	764	134
OURENSE	1.457	53	12		449	791	100
PONTEVEDRA	7.603	137	44	5	1.889	4.583	561
<b>GALICIA</b>	<b>18.362</b>	<b>513</b>	<b>101</b>	<b>13</b>	<b>6.246</b>	<b>9.272</b>	<b>1.446</b>
MADRID (COM. DE)	60.624	5.358	791	51	24.779	24.558	3.586
MURCIA (REGION DE)	22.045	421	29	14	15.853	5.028	530
<b>NAVARRA (COM. FORAL)</b>	<b>6.009</b>	<b>163</b>	<b>26</b>	<b>3</b>	<b>1.283</b>	<b>3.698</b>	<b>767</b>
ARABA/ÁLAVA	3.533	52	7	1	952	1.940	537
BIZKAIA	11.803	355	61	3	5.164	4.441	1.634
GIPUZKOA	5.776	160	29	3	1.501	2.782	1.203
<b>PAIS VASCO</b>	<b>21.112</b>	<b>567</b>	<b>97</b>	<b>7</b>	<b>7.617</b>	<b>9.163</b>	<b>3.374</b>
RIOJA (LA)	2.047	85	23	7	482	1.229	183
CEUTA	317	30	2		91	133	55
MELILLA	711	23		3	440	155	51
EXTRANJERO	137	4	2		119	8	1
<b>TOTAL</b>	<b>395.320</b>	<b>16.822</b>	<b>2.252</b>	<b>289</b>	<b>161.720</b>	<b>174.985</b>	<b>32.104</b>

**18.5.1M CONTRATOS DE TRABAJO INICIALES EN EL SECTOR SERVICIOS SEGÚN TIPO DE CONTRATO POR COMUNIDADES AUTÓNOMAS Y PROVINCIAS. HOMBRES. MES (Continuación)**

**NOVIEMBRE 2011**

	TEMPORAL PERS. DISCAPACIDAD	RELEVO	JUBILACIÓN PARCIAL	SUSTITUCIÓN 64 AÑOS	JUBILACIÓN	PRÁCTICAS	FORMACIÓN	OTROS CONTRATOS
ALMERIA	15	1	5			6	28	6
CADIZ	17	11	13	3		25	81	44
CORDOBA	8	4	3			21	36	27
GRANADA	12	4	7			37	75	32
HUELVA	9	2	4			3	20	2
JAEN	4	2	6			6	26	
MALAGA	18	12	22	3		48	67	32
SEVILLA	54	22	31	2		62	69	100
<b>ANDALUCIA</b>	<b>137</b>	<b>58</b>	<b>91</b>	<b>8</b>		<b>208</b>	<b>402</b>	<b>243</b>
HUESCA	1	6	12			2	4	11
TERUEL	1	1	2			5	3	1
ZARAGOZA	15	8	21	5		16	19	24
<b>ARAGON</b>	<b>17</b>	<b>15</b>	<b>35</b>	<b>5</b>		<b>23</b>	<b>26</b>	<b>36</b>
<b>ASTURIAS (PRINCIPADO DE)</b>	<b>21</b>	<b>15</b>	<b>32</b>			<b>34</b>	<b>30</b>	<b>16</b>
<b>BALEARS (ILLES)</b>	<b>15</b>	<b>15</b>	<b>15</b>	<b>1</b>		<b>9</b>	<b>9</b>	<b>28</b>
LAS PALMAS	16	10	10	3		16	36	20
STA. C. TENERIFE	35	4	12	3		17	17	28
<b>CANARIAS</b>	<b>51</b>	<b>14</b>	<b>22</b>	<b>6</b>		<b>33</b>	<b>53</b>	<b>48</b>
<b>CANTABRIA</b>	<b>8</b>	<b>6</b>	<b>16</b>	<b>1</b>		<b>8</b>	<b>8</b>	<b>3</b>
ALBACETE	6	8	10			5	12	1
CIUDAD REAL	4	4	3	1		16	14	34
CUENCA	1	2	1			3	3	
GUADALAJARA	3	1	7	1		1	1	
TOLEDO	9	2	2	2		7	10	15
<b>CASTILLA-LA MANCHA</b>	<b>23</b>	<b>17</b>	<b>23</b>	<b>4</b>		<b>32</b>	<b>40</b>	<b>50</b>
AVILA	1	1				1	38	
BURGOS	2	5	8			9	7	30
LEON	5		6	1		18	57	9
PALENCIA	2	4	4	1		1	15	6
SALAMANCA		5	6	2		20	45	1
SEGOVIA	1	1	2	2		2	6	1
SORIA		2	5			2	15	
VALLADOLID	12	7	13	2		16	52	11
ZAMORA	1	1				2	46	10
<b>CASTILLA Y LEON</b>	<b>24</b>	<b>26</b>	<b>44</b>	<b>8</b>		<b>71</b>	<b>281</b>	<b>68</b>
BARCELONA	95	76	136	2		213	107	183
GIRONA	7	8	8			3	11	13
LLEIDA	4	2	6			6	14	3
TARRAGONA	5	10	16			18	17	12
<b>CATALUÑA</b>	<b>111</b>	<b>96</b>	<b>166</b>	<b>2</b>		<b>240</b>	<b>149</b>	<b>211</b>
ALICANTE/ALACANT	14	11	21	1		32	43	68
CASTELLON/CASTELLO	8	4	7	1		5	1	20
VALENCIA	31	27	43	6		46	40	140
<b>COM. VALENCIANA</b>	<b>53</b>	<b>42</b>	<b>71</b>	<b>8</b>		<b>83</b>	<b>84</b>	<b>228</b>
BADAJOS	8	1	2			13	81	4
CACERES	4			3		2	8	62
<b>EXTREMADURA</b>	<b>12</b>	<b>1</b>	<b>2</b>	<b>3</b>		<b>15</b>	<b>89</b>	<b>66</b>
A CORUÑA	8	7	14	2		45	17	154
LUGO	4		3			1	5	75
OURENSE	6	1	2			10	8	25
PONTEVEDRA	13	12	11			29	33	286
<b>GALICIA</b>	<b>31</b>	<b>20</b>	<b>30</b>	<b>2</b>		<b>85</b>	<b>63</b>	<b>540</b>
<b>MADRID (COM. DE)</b>	<b>86</b>	<b>118</b>	<b>189</b>	<b>23</b>		<b>392</b>	<b>633</b>	<b>60</b>
<b>MURCIA (REGION DE)</b>	<b>29</b>	<b>2</b>	<b>5</b>			<b>33</b>	<b>39</b>	<b>62</b>
<b>NAVARRA (COM. FORAL DE)</b>	<b>3</b>	<b>7</b>	<b>10</b>	<b>2</b>		<b>19</b>	<b>9</b>	<b>19</b>
ARABA/ÁLAVA	5	4	10	1		18	1	5
BIZKAIA	16	14	42			38	14	21
GIPUZKOA	21	14	27			31	3	2
<b>PAIS VASCO</b>	<b>42</b>	<b>32</b>	<b>79</b>	<b>1</b>		<b>87</b>	<b>18</b>	<b>28</b>
RIOJA (LA)	10	4	8			7	4	5
CEUTA								6
MELILLA				1		2		36
EXTRANJERO								3
<b>TOTAL</b>	<b>673</b>	<b>488</b>	<b>838</b>	<b>75</b>		<b>1.381</b>	<b>1.937</b>	<b>1.756</b>

**18.5.2M CONTRATOS DE TRABAJO INICIALES EN EL SECTOR SERVICIOS SEGÚN TIPO DE CONTRATO POR COMUNIDADES AUTÓNOMAS Y PROVINCIAS. MUJERES. MES**

**NOVIEMBRE 2011**

	TOTAL	INDEFINIDO ORDINARIO (Bonif. / No Bonif.)	INDEFINIDO FOMENTO DE LA CONTRATACIÓN INDEFINIDA	PERS. CON DISCAPA-CIDAD	OBRA O SERVICIO	EVENT. CIRCUNSP. PRODUCCIÓN	INTERINIDAD
ALMERIA	7.879	149	28	2	3.997	2.526	1.114
CADIZ	11.542	154	20		2.796	6.335	2.025
CORDOBA	6.028	122	23	2	2.140	2.636	1.006
GRANADA	7.831	112	29	1	2.828	3.590	1.109
HUELVA	5.278	67	11	3	2.360	2.018	778
JAEN	5.294	75	25		2.296	1.374	1.470
MALAGA	16.828	360	55	5	5.099	8.280	2.867
SEVILLA	19.441	395	72	4	7.121	8.722	2.823
<b>ANDALUCIA</b>	<b>80.121</b>	<b>1.434</b>	<b>263</b>	<b>17</b>	<b>28.637</b>	<b>35.481</b>	<b>13.192</b>
HUESCA	1.639	58	8		387	601	558
TERUEL	888	45	8	3	206	391	219
ZARAGOZA	9.399	331	44	9	2.798	3.676	2.445
<b>ARAGON</b>	<b>11.926</b>	<b>434</b>	<b>60</b>	<b>12</b>	<b>3.391</b>	<b>4.668</b>	<b>3.222</b>
ASTURIAS (PRINCIPADO)	10.487	199	60	7	2.121	4.962	3.008
<b>BALEARS (ILLES)</b>	<b>8.535</b>	<b>393</b>	<b>30</b>	<b>10</b>	<b>2.551</b>	<b>3.706</b>	<b>1.746</b>
LAS PALMAS	12.689	385	65	4	2.616	7.200	2.313
STA. C. TENERIFE	10.872	303	36	6	2.951	5.882	1.629
<b>CANARIAS</b>	<b>23.561</b>	<b>688</b>	<b>101</b>	<b>10</b>	<b>5.567</b>	<b>13.082</b>	<b>3.942</b>
<b>CANTABRIA</b>	<b>5.702</b>	<b>110</b>	<b>20</b>	<b>1</b>	<b>1.169</b>	<b>2.880</b>	<b>1.477</b>
ALBACETE	2.536	69	19	4	609	1.139	639
CIUDAD REAL	2.767	81	15	1	1.144	938	553
CUENCA	1.026	68	8	1	316	361	255
GUADALAJARA	2.015	65	7	3	701	920	306
TOLEDO	4.624	133	18	2	1.149	2.156	1.094
<b>CASTILLA-LA MANCHA</b>	<b>12.968</b>	<b>416</b>	<b>67</b>	<b>11</b>	<b>3.919</b>	<b>5.514</b>	<b>2.847</b>
AVILA	1.296	34	10		268	558	329
BURGOS	3.514	100	30	1	677	1.746	878
LEON	3.403	115	38	5	823	1.677	663
PALENCIA	1.756	59	40	1	464	652	447
SALAMANCA	2.908	102	34	6	863	1.204	631
SEGOVIA	1.557	29	5	1	383	677	427
SORIA	696	18	9		132	344	163
VALLADOLID	5.564	155	55		1.807	2.195	1.172
ZAMORA	1.493	27	10	1	258	763	270
<b>CASTILLA Y LEON</b>	<b>22.187</b>	<b>639</b>	<b>231</b>	<b>15</b>	<b>5.675</b>	<b>9.816</b>	<b>4.980</b>
BARCELONA	63.050	2.805	336	34	15.714	25.250	18.121
GIRONA	5.160	275	17	1	1.137	2.392	1.285
LLEIDA	3.023	125	11	1	794	1.236	814
TARRAGONA	6.895	234	37	2	2.107	2.907	1.537
<b>CATALUÑA</b>	<b>78.128</b>	<b>3.439</b>	<b>401</b>	<b>38</b>	<b>19.752</b>	<b>31.785</b>	<b>21.757</b>
ALICANTE/ALACANT	12.053	420	60	4	2.939	6.463	1.960
CASTELLON/CASTELLO	5.276	164	26	3	2.487	1.880	658
VALENCIA	24.294	784	117	18	7.820	11.555	3.745
<b>COM. VALENCIANA</b>	<b>41.623</b>	<b>1.368</b>	<b>203</b>	<b>25</b>	<b>13.246</b>	<b>19.898</b>	<b>6.363</b>
BADAJOZ	5.762	133	56	4	2.409	2.329	690
CACERES	2.994	73	40	1	1.531	771	477
<b>EXTREMADURA</b>	<b>8.756</b>	<b>206</b>	<b>96</b>	<b>5</b>	<b>3.940</b>	<b>3.100</b>	<b>1.167</b>
A CORUÑA	9.566	247	80	4	3.055	3.866	2.090
LUGO	2.171	44	20	3	577	932	532
OURENSE	2.065	61	25		532	990	419
PONTEVEDRA	8.170	152	71	3	2.297	3.806	1.680
<b>GALICIA</b>	<b>21.972</b>	<b>504</b>	<b>196</b>	<b>10</b>	<b>6.461</b>	<b>9.594</b>	<b>4.721</b>
MADRID (COM. DE)	66.048	4.126	742	26	24.743	26.195	8.954
MURCIA (REGION DE)	12.620	549	56	1	5.035	5.305	1.387
NAVARRA (COM. FORAL)	7.425	182	37	2	1.154	3.133	2.714
ARABA/ÁLAVA	4.176	55	10	1	909	1.679	1.482
BIZKAIA	17.530	495	67	5	4.449	5.472	6.844
GIPUZKOA	8.704	187	32	3	1.834	3.241	3.289
<b>PAIS VASCO</b>	<b>30.410</b>	<b>737</b>	<b>109</b>	<b>9</b>	<b>7.192</b>	<b>10.392</b>	<b>11.615</b>
RIOJA (LA)	3.038	160	30	1	544	1.602	677
CEUTA	596	14	1		230	184	166
MELILLA	962	18	2	1	247	173	213
EXTRANJERO	81	7	2		52	17	2
<b>TOTAL</b>	<b>447.146</b>	<b>15.623</b>	<b>2.707</b>	<b>201</b>	<b>135.626</b>	<b>191.487</b>	<b>94.150</b>

**18.5.2M CONTRATOS DE TRABAJO INICIALES EN EL SECTOR SERVICIOS SEGÚN TIPO DE CONTRATO POR COMUNIDADES AUTÓNOMAS Y PROVINCIAS. MUJERES. MES (Continuación)**

**NOVIEMBRE 2011**

	TEMPORAL PERS. DISCAPACIDAD	RELEVO	JUBILACIÓN PARCIAL	SUSTITUCIÓN 64 AÑOS	JUBILACIÓN	PRÁCTICAS	FORMACIÓN	OTROS CONTRATOS
ALMERIA	6	4	3		1	12	32	5
CADIZ	6	9	5		3	27	141	21
CORDOBA	4	5	4			14	64	8
GRANADA	4	5	8			40	82	23
HUELVA	9	2	1			8	21	
JAEN	3	2	2		2	6	37	2
MALAGA	17	9	5		2	25	68	36
SEVILLA	46	17	15		1	74	97	54
<b>ANDALUCIA</b>	<b>95</b>	<b>53</b>	<b>43</b>		<b>9</b>	<b>206</b>	<b>542</b>	<b>149</b>
HUESCA	2	2	3			2	10	8
TERUEL		6				2	8	
ZARAGOZA	4	17	13		2	22	15	23
<b>ARAGON</b>	<b>6</b>	<b>25</b>	<b>16</b>		<b>2</b>	<b>26</b>	<b>33</b>	<b>31</b>
ASTURIAS (PRINCIPADO DE)	10	17	16		4	47	29	7
<b>BALEARS (ILLES)</b>	<b>11</b>	<b>17</b>	<b>7</b>		<b>1</b>	<b>14</b>	<b>6</b>	<b>43</b>
LAS PALMAS	13	8	4		2	30	27	22
STA. C. TENERIFE	17	10	5		3	19	5	6
<b>CANARIAS</b>	<b>30</b>	<b>18</b>	<b>9</b>		<b>5</b>	<b>49</b>	<b>32</b>	<b>28</b>
<b>CANTABRIA</b>	<b>7</b>	<b>6</b>	<b>6</b>		<b>1</b>	<b>11</b>	<b>9</b>	<b>5</b>
ALBACETE	4	6	2		1	16	12	16
CIUDAD REAL	1	1	3			13	13	4
CUENCA	2		2			3	4	6
GUADALAJARA	1	2	1			7		2
TOLEDO	3	3	4		1	14	9	38
<b>CASTILLA-LA MANCHA</b>	<b>11</b>	<b>12</b>	<b>12</b>		<b>2</b>	<b>53</b>	<b>38</b>	<b>66</b>
AVILA	1	1	1			1	93	
BURGOS	4	4	3			14	27	30
LEON	6	2	3			20	38	13
PALENCIA	1	1	2			7	30	52
SALAMANCA		1	3			13	45	6
SEGOVIA		1				1	32	1
SORIA		4	1			1	23	1
VALLADOLID	7	10	8		1	18	122	14
ZAMORA	2	1	2			5	73	81
<b>CASTILLA Y LEON</b>	<b>21</b>	<b>25</b>	<b>23</b>		<b>1</b>	<b>80</b>	<b>483</b>	<b>198</b>
BARCELONA	74	101	89		2	287	108	129
GIRONA	5	10	10			6	6	16
LLEIDA	6	8	4		1	5	11	7
TARRAGONA	3	7	7		1	25	21	7
<b>CATALUÑA</b>	<b>88</b>	<b>126</b>	<b>110</b>		<b>4</b>	<b>323</b>	<b>146</b>	<b>159</b>
ALICANTE/ALACANT	13	14	7			42	63	68
CASTELLON/CASTELLO	7	2	2			17	8	22
VALENCIA	19	27	17		2	91	42	57
<b>COM. VALENCIANA</b>	<b>39</b>	<b>43</b>	<b>26</b>		<b>2</b>	<b>150</b>	<b>113</b>	<b>147</b>
BADAJOS	6	5	2		3	18	104	3
CACERES	8		1			8	12	72
<b>EXTREMADURA</b>	<b>14</b>	<b>5</b>	<b>3</b>		<b>3</b>	<b>26</b>	<b>116</b>	<b>75</b>
A CORUÑA	12	8	8		1	69	62	64
LUGO		2	4		1	6	12	38
OURENSE	3	1	2			10	19	3
PONTEVEDRA	9	7	9		1	41	34	60
<b>GALICIA</b>	<b>24</b>	<b>18</b>	<b>23</b>		<b>3</b>	<b>126</b>	<b>127</b>	<b>165</b>
<b>MADRID (COM. DE)</b>	<b>95</b>	<b>129</b>	<b>112</b>		<b>31</b>	<b>450</b>	<b>417</b>	<b>28</b>
<b>MURCIA (REGION DE)</b>	<b>18</b>	<b>4</b>	<b>4</b>		<b>1</b>	<b>42</b>	<b>52</b>	<b>166</b>
<b>NAVARRA (COM. FORAL DE)</b>	<b>2</b>	<b>15</b>	<b>15</b>			<b>19</b>	<b>19</b>	<b>133</b>
ARABA/ÁLAVA	3	5	5			19	5	3
BIZKAIA	6	40	31			81	14	26
GIPUZKOA	12	24	17			45	9	11
<b>PAIS VASCO</b>	<b>21</b>	<b>69</b>	<b>53</b>			<b>145</b>	<b>28</b>	<b>40</b>
RIOJA (LA)	3	4	1		1	4	2	9
CEUTA								1
MELILLA	1					1	1	305
EXTRANJERO		1						
<b>TOTAL</b>	<b>496</b>	<b>587</b>	<b>479</b>		<b>70</b>	<b>1.772</b>	<b>2.193</b>	<b>1.755</b>



**19.1M TOTAL CONTRATOS DE TRABAJO INICIALES SEGÚN GRUPO PRINCIPAL DE OCUPACIÓN DEL PUESTO POR COMUNIDADES AUTÓNOMAS Y PROVINCIAS. AMBOS SEXOS. MES**

**NOVIEMBRE 2011**

	TOTAL	A DIRECT. Y GERENT.	B TÉCNIC. Y PROF. SALUD Y ENSEÑAN.	C OTROS TÉCNIC. CIENT. E INTELECT.	D TÉCNICOS, PROFES. DE APOYO	E EMPLEADOS OFICINA NO PÚBLICO	F EMPLEADOS OFICINA PÚBLICO	G TRAB. SERV. RESTAUR. Y COMER.	H TRABAJ. SERV. SALUD
ALMERIA	22.941	28	664	173	1.053	494	290	1.970	871
CADIZ	35.016	36	1.073	491	1.882	972	818	6.224	1.733
CORDOBA	46.229	27	714	289	839	628	400	3.016	1.267
GRANADA	28.580	37	976	455	1.447	624	610	2.986	1.318
HUELVA	23.057	22	344	174	803	304	281	1.741	1.057
JAEN	46.175	29	519	180	688	433	236	2.036	1.397
MALAGA	45.886	238	1.677	562	3.053	2.665	1.689	8.336	2.642
SEVILLA	74.377	135	2.192	1.728	3.666	1.695	2.067	9.362	3.040
<b>ANDALUCIA</b>	<b>322.261</b>	<b>552</b>	<b>8.159</b>	<b>4.052</b>	<b>13.431</b>	<b>7.815</b>	<b>6.391</b>	<b>35.671</b>	<b>13.325</b>
HUESCA	3.868	14	194	73	238	228	93	684	247
TERUEL	2.370	5	107	33	137	50	66	317	136
ZARAGOZA	21.963	64	1.116	570	1.651	740	804	3.648	1.866
<b>ARAGON</b>	<b>28.201</b>	<b>83</b>	<b>1.417</b>	<b>676</b>	<b>2.026</b>	<b>1.018</b>	<b>963</b>	<b>4.649</b>	<b>2.249</b>
ASTURIAS (PRINCIPADO D	20.144	44	958	558	1.613	698	836	5.285	2.195
<b>BALEARS (ILLES)</b>	<b>19.883</b>	<b>72</b>	<b>728</b>	<b>1.235</b>	<b>1.339</b>	<b>1.513</b>	<b>978</b>	<b>4.408</b>	<b>1.174</b>
LAS PALMAS	26.867	58	846	602	1.438	773	1.170	7.838	1.483
STA. C. TENERIFE	21.744	58	583	873	1.318	791	1.031	5.538	1.444
<b>CANARIAS</b>	<b>48.611</b>	<b>116</b>	<b>1.429</b>	<b>1.475</b>	<b>2.756</b>	<b>1.564</b>	<b>2.201</b>	<b>13.376</b>	<b>2.927</b>
<b>CANTABRIA</b>	<b>10.986</b>	<b>16</b>	<b>438</b>	<b>180</b>	<b>769</b>	<b>342</b>	<b>473</b>	<b>2.388</b>	<b>1.193</b>
ALBACETE	7.551	10	312	114	347	231	192	1.332	580
CIUDAD REAL	9.447	11	469	132	416	352	185	1.083	574
CUENCA	2.863	11	130	40	177	139	59	298	195
GUADALAJARA	5.775	21	312	81	255	402	90	402	321
TOLEDO	11.809	12	405	177	657	738	280	1.966	746
<b>CASTILLA-LA MANCHA</b>	<b>37.445</b>	<b>65</b>	<b>1.628</b>	<b>544</b>	<b>1.852</b>	<b>1.862</b>	<b>806</b>	<b>5.081</b>	<b>2.416</b>
AVILA	2.619	7	126	48	173	168	41	415	158
BURGOS	7.575	14	353	82	469	410	143	1.199	559
LEON	6.711	18	318	130	420	346	557	1.586	460
PALENCIA	3.719	13	134	37	320	102	40	540	254
SALAMANCA	5.816	28	324	113	417	350	375	1.363	421
SEGOVIA	3.300	9	174	121	295	143	51	560	222
SORIA	1.587	3	121	62	91	88	59	270	126
VALLADOLID	12.541	39	678	367	1.014	392	834	2.320	775
ZAMORA	2.807	30	147	41	163	176	42	486	269
<b>CASTILLA Y LEON</b>	<b>46.675</b>	<b>161</b>	<b>2.375</b>	<b>1.001</b>	<b>3.362</b>	<b>2.175</b>	<b>2.142</b>	<b>8.739</b>	<b>3.244</b>
BARCELONA	129.449	495	12.256	5.394	13.316	4.811	6.278	27.190	11.640
GIRONA	11.603	35	757	285	1.105	420	428	2.157	785
LLEIDA	7.504	21	520	237	494	444	304	1.062	437
TARRAGONA	20.158	37	1.223	329	953	307	393	2.639	1.292
<b>CATALUÑA</b>	<b>168.714</b>	<b>588</b>	<b>14.756</b>	<b>6.245</b>	<b>15.868</b>	<b>5.982</b>	<b>7.403</b>	<b>33.048</b>	<b>14.154</b>
ALICANTE/ALACANT	31.936	63	1.107	922	1.922	1.380	1.095	6.692	2.041
CASTELLON/CASTELLO	16.381	19	450	281	602	451	311	1.631	422
VALENCIA	67.389	110	2.908	1.532	4.102	2.061	1.878	9.538	3.509
<b>COM. VALENCIANA</b>	<b>115.706</b>	<b>192</b>	<b>4.465</b>	<b>2.735</b>	<b>6.626</b>	<b>3.892</b>	<b>3.284</b>	<b>17.861</b>	<b>5.972</b>
BADAJOS	26.290	48	542	372	721	651	352	2.234	1.501
CACERES	9.768	18	310	159	398	246	146	1.029	985
<b>EXTREMADURA</b>	<b>36.058</b>	<b>66</b>	<b>852</b>	<b>531</b>	<b>1.119</b>	<b>897</b>	<b>498</b>	<b>3.263</b>	<b>2.486</b>
A CORUÑA	20.923	40	1.132	1.430	1.875	564	845	4.475	1.721
LUGO	4.529	17	277	147	338	164	163	1.073	363
OURENSE	4.165	13	231	216	206	173	446	1.021	331
PONTEVEDRA	19.148	33	1.084	823	1.064	659	745	3.402	1.131
<b>GALICIA</b>	<b>48.765</b>	<b>103</b>	<b>2.724</b>	<b>2.616</b>	<b>3.483</b>	<b>1.560</b>	<b>2.199</b>	<b>9.971</b>	<b>3.546</b>
MADRID (COM. DE)	143.129	659	7.143	13.092	13.734	8.725	9.048	32.718	9.000
MURCIA (REGION DE)	46.933	59	1.535	488	1.773	1.249	819	6.068	1.480
<b>NAVARRA (COM. FORAL DE)</b>	<b>17.000</b>	<b>33</b>	<b>787</b>	<b>321</b>	<b>1.157</b>	<b>547</b>	<b>277</b>	<b>2.100</b>	<b>1.447</b>
ARABA/ÁLAVA	9.850	19	470	269	553	369	335	2.050	524
BIZKAIA	33.725	59	1.943	1.544	2.571	1.357	1.204	5.892	5.065
GIPUZKOA	17.106	39	1.146	830	1.154	672	544	3.365	2.145
<b>PAIS VASCO</b>	<b>60.681</b>	<b>117</b>	<b>3.559</b>	<b>2.643</b>	<b>4.278</b>	<b>2.398</b>	<b>2.083</b>	<b>11.307</b>	<b>7.734</b>
RIOJA (LA)	7.315	14	403	121	377	378	203	1.483	432
CEUTA	1.179		158	12	55	72	35	189	130
MELILLA	1.977	3	159	63	84	173	28	167	301
EXTRANJERO	911		5	95	49	24	1	21	4
<b>TOTAL</b>	<b>1.182.574</b>	<b>2.943</b>	<b>53.678</b>	<b>38.683</b>	<b>75.751</b>	<b>42.884</b>	<b>40.668</b>	<b>197.793</b>	<b>75.409</b>

**19.1M TOTAL CONTRATOS DE TRABAJO INICIALES SEGÚN GRUPO PRINCIPAL DE OCUPACIÓN DEL PUESTO POR COMUNIDADES AUTÓNOMAS Y PROVINCIAS. AMBOS SEXOS. MES (Continuación)**

NOVIEMBRE 2011

	I TRAB. SERV PROT. Y SEGUR.	J TRAB. CUAL. AGRIC. GANAD.	K TRAB. CUALIF. CONSTR.	L TRAB. CUAL. INDUST. MANUFAC.	M OPERADOR INSTAL. Y MAQUIN.	N CONDUC. OPERAD. MAQUIN. MOVIL.	O TRABAJ. NO CUAL. SERVICIOS	P PEONES AGRICULT. CONSTRUC.	Q OCUPAC. MILITARES
ALMERIA	151	168	889	929	285	1.705	1.217	12.054	
CADIZ	440	1.539	3.940	2.094	351	1.573	3.416	8.434	
CORDOBA	157	1.788	2.249	1.057	373	1.625	1.758	30.042	
GRANADA	123	1.630	1.695	944	251	1.295	2.235	11.949	5
HUELVA	131	2.030	1.287	910	237	852	1.244	11.640	
JAEN	133	6.398	1.918	609	345	1.617	1.583	28.053	1
MALAGA	419	1.772	3.027	1.021	617	1.388	5.704	11.076	
SEVILLA	546	1.256	5.748	2.862	872	2.039	6.423	30.746	
<b>ANDALUCIA</b>	<b>2.100</b>	<b>16.581</b>	<b>20.753</b>	<b>10.426</b>	<b>3.331</b>	<b>12.094</b>	<b>23.580</b>	<b>143.994</b>	<b>6</b>
HUESCA	63	76	341	131	37	175	502	771	1
TERUEL	17	50	93	92	29	97	270	871	
ZARAGOZA	160	218	836	1.036	984	600	2.932	4.736	2
<b>ARAGON</b>	<b>240</b>	<b>344</b>	<b>1.270</b>	<b>1.259</b>	<b>1.050</b>	<b>872</b>	<b>3.704</b>	<b>6.378</b>	<b>3</b>
ASTURIAS (PRINCIPADO DE)	190	119	727	1.323	476	952	2.642	1.526	2
<b>BALEARS (ILLES)</b>	<b>228</b>	<b>99</b>	<b>2.076</b>	<b>549</b>	<b>99</b>	<b>575</b>	<b>2.844</b>	<b>1.963</b>	<b>3</b>
LAS PALMAS	283	162	1.282	629	172	1.261	6.583	2.287	
STA. C. TENERIFE	313	71	1.222	508	198	666	5.024	2.106	
<b>CANARIAS</b>	<b>596</b>	<b>233</b>	<b>2.504</b>	<b>1.137</b>	<b>370</b>	<b>1.927</b>	<b>11.607</b>	<b>4.393</b>	
<b>CANTABRIA</b>	<b>119</b>	<b>50</b>	<b>535</b>	<b>601</b>	<b>106</b>	<b>377</b>	<b>1.228</b>	<b>2.171</b>	
ALBACETE	60	173	448	272	178	357	601	2.344	
CIUDAD REAL	99	200	1.335	714	212	416	691	2.558	
CUENCA	29	100	218	80	14	227	277	869	
GUADALAJARA	22	16	332	185	253	274	785	2.024	
TOLEDO	132	109	779	516	276	569	1.863	2.584	
<b>CASTILLA-LA MANCHA</b>	<b>342</b>	<b>598</b>	<b>3.112</b>	<b>1.767</b>	<b>933</b>	<b>1.843</b>	<b>4.217</b>	<b>10.379</b>	
AVILA	9	56	200	63	43	63	277	772	
BURGOS	60	29	282	330	317	238	960	2.130	
LEON	96	68	349	307	227	306	923	599	1
PALENCIA	19	17	155	109	107	240	392	1.238	2
SALAMANCA	48	37	190	314	27	179	966	662	2
SEGOVIA	13	48	72	101	25	79	373	1.012	2
SORIA	13	29	113	56	26	105	150	274	1
VALLADOLID	123	260	563	370	348	380	1.433	2.644	1
ZAMORA	14	44	157	101	43	119	250	722	3
<b>CASTILLA Y LEON</b>	<b>395</b>	<b>588</b>	<b>2.081</b>	<b>1.751</b>	<b>1.163</b>	<b>1.709</b>	<b>5.724</b>	<b>10.053</b>	<b>12</b>
BARCELONA	1.033	165	2.917	3.920	2.362	3.049	17.246	17.370	7
GIRONA	122	67	566	529	156	355	1.541	2.295	
LLEIDA	38	111	388	280	148	369	738	1.912	1
TARRAGONA	182	619	722	1.342	488	529	1.853	7.250	
<b>CATALUÑA</b>	<b>1.375</b>	<b>962</b>	<b>4.593</b>	<b>6.071</b>	<b>3.154</b>	<b>4.302</b>	<b>21.378</b>	<b>28.827</b>	<b>8</b>
ALICANTE/ALACANT	330	211	1.958	2.546	1.197	1.076	3.497	5.893	6
CASTELLON/CASTELLO	71	1.801	512	1.174	296	406	981	6.972	1
VALENCIA	535	1.800	2.322	2.548	1.150	5.646	5.303	22.446	1
<b>COM. VALENCIANA</b>	<b>936</b>	<b>3.812</b>	<b>4.792</b>	<b>6.268</b>	<b>2.643</b>	<b>7.128</b>	<b>9.781</b>	<b>35.311</b>	<b>8</b>
BADAJOS	142	2.782	1.438	830	102	781	1.495	12.299	
CACERES	112	1.480	654	238	50	290	786	2.867	
<b>EXTREMADURA</b>	<b>254</b>	<b>4.262</b>	<b>2.092</b>	<b>1.068</b>	<b>152</b>	<b>1.071</b>	<b>2.281</b>	<b>15.166</b>	
A CORUÑA	194	302	740	1.647	536	964	1.901	2.549	8
LUGO	26	143	148	333	106	267	437	527	
OURENSE	23	14	172	153	205	197	369	395	
PONTEVEDRA	115	331	960	1.259	343	1.016	1.786	4.397	
<b>GALICIA</b>	<b>358</b>	<b>790</b>	<b>2.020</b>	<b>3.392</b>	<b>1.190</b>	<b>2.444</b>	<b>4.493</b>	<b>7.868</b>	<b>8</b>
MADRID (COM. DE)	1.414	391	6.804	4.075	2.115	2.937	16.665	14.596	13
MURCIA (REGION DE)	239	665	1.913	2.306	411	1.797	2.103	24.028	
<b>NAVARRA (COM. FORAL DE)</b>	<b>264</b>	<b>26</b>	<b>517</b>	<b>605</b>	<b>493</b>	<b>536</b>	<b>3.627</b>	<b>4.263</b>	
ARABA/ÁLAVA	45	31	334	440	544	173	1.008	2.686	
BIZKAIA	271	103	1.017	1.499	1.058	703	4.194	5.245	
GIPUZKOA	159	31	421	749	1.002	535	2.259	2.055	
<b>PAIS VASCO</b>	<b>475</b>	<b>165</b>	<b>1.772</b>	<b>2.688</b>	<b>2.604</b>	<b>1.411</b>	<b>7.461</b>	<b>9.986</b>	
RIOJA (LA)	75	200	215	226	270	190	715	2.013	
CEUTA	29	3	143	49	7	52	180	65	
MELILLA	31	5	205	51	1	23	307	376	
EXTRANJERO		4	298	99	11	8	9	283	
<b>TOTAL</b>	<b>9.660</b>	<b>29.897</b>	<b>58.422</b>	<b>45.711</b>	<b>20.579</b>	<b>42.248</b>	<b>124.546</b>	<b>323.639</b>	<b>63</b>

**19.1.1M TOTAL CONTRATOS DE TRABAJO INICIALES SEGÚN GRUPO PRINCIPAL DE OCUPACIÓN DEL PUESTO POR COMUNIDADES AUTÓNOMAS Y PROVINCIAS. HOMBRES. MES**

**NOVIEMBRE 2011**

	TOTAL	A DIRECT. Y GERENT.	B TÉCNIC. Y PROF. SALUD Y ENSEÑAN.	C OTROS TÉCNIC. CIENT. E INTELECT.	D TÉCNICOS, PROFES. DE APOYO	E EMPLEADOS OFICINA NO PÚBLICO	F EMPLEADOS OFICINA PÚBLICO	G TRAB. SERV. RESTAUR. Y COMER.	H TRABAJ. SERV. SALUD
ALMERIA	12.463	18	169	76	514	191	82	804	145
CADIZ	20.784	20	465	256	959	406	198	2.668	289
CORDOBA	29.266	21	277	152	437	206	132	1.167	208
GRANADA	15.869	28	403	254	772	254	159	1.318	262
HUELVA	13.539	17	119	79	439	109	82	712	220
JAEN	32.244	11	179	96	333	165	76	916	134
MALAGA	24.963	136	550	302	1.340	1.770	468	3.571	616
SEVILLA	42.490	87	899	903	2.047	645	561	3.800	615
<b>ANDALUCIA</b>	<b>191.618</b>	<b>338</b>	<b>3.061</b>	<b>2.118</b>	<b>6.841</b>	<b>3.746</b>	<b>1.758</b>	<b>14.956</b>	<b>2.489</b>
HUESCA	2.093	10	77	43	112	58	10	293	26
TERUEL	1.439	4	49	12	52	16	14	109	25
ZARAGOZA	11.547	47	444	335	775	330	201	1.318	285
<b>ARAGON</b>	<b>15.079</b>	<b>61</b>	<b>570</b>	<b>390</b>	<b>939</b>	<b>404</b>	<b>225</b>	<b>1.720</b>	<b>336</b>
ASTURIAS (PRINCIPADO DE)	9.269	29	326	306	840	204	196	1.860	290
<b>BALEARS (ILLES)</b>	<b>11.020</b>	<b>50</b>	<b>277</b>	<b>579</b>	<b>766</b>	<b>755</b>	<b>300</b>	<b>1.799</b>	<b>287</b>
LAS PALMAS	13.710	43	334	325	863	368	423	3.475	369
STA. C. TENERIFE	10.459	37	241	567	731	310	327	2.305	332
<b>CANARIAS</b>	<b>24.169</b>	<b>80</b>	<b>575</b>	<b>892</b>	<b>1.594</b>	<b>678</b>	<b>750</b>	<b>5.780</b>	<b>701</b>
<b>CANTABRIA</b>	<b>4.924</b>	<b>10</b>	<b>120</b>	<b>99</b>	<b>323</b>	<b>121</b>	<b>120</b>	<b>728</b>	<b>162</b>
ALBACETE	4.392	8	152	60	188	80	58	528	51
CIUDAD REAL	6.096	7	203	72	223	151	65	414	83
CUENCA	1.664	8	58	25	89	42	20	116	21
GUADALAJARA	3.674	12	124	60	147	275	15	150	44
TOLEDO	6.623	9	163	99	432	253	74	932	138
<b>CASTILLA-LA MANCHA</b>	<b>22.449</b>	<b>44</b>	<b>700</b>	<b>316</b>	<b>1.079</b>	<b>801</b>	<b>232</b>	<b>2.140</b>	<b>337</b>
AVILA	1.151	1	40	23	55	43	6	171	27
BURGOS	3.707	10	131	40	253	95	17	390	40
LEON	3.129	8	137	69	209	115	142	513	42
PALENCIA	1.901	9	43	19	138	25	10	170	31
SALAMANCA	2.729	14	119	49	196	128	129	603	89
SEGOVIA	1.523	6	59	70	106	38	12	250	32
SORIA	846	3	50	27	31	30	17	85	23
VALLADOLID	6.463	22	297	206	570	133	134	820	102
ZAMORA	1.234	19	51	17	51	49	10	172	34
<b>CASTILLA Y LEON</b>	<b>22.683</b>	<b>92</b>	<b>927</b>	<b>520</b>	<b>1.609</b>	<b>656</b>	<b>477</b>	<b>3.174</b>	<b>420</b>
BARCELONA	63.512	346	3.303	2.878	6.872	1.865	1.816	12.245	3.077
GIRONA	6.110	25	195	124	536	159	96	829	200
LLEIDA	4.230	14	139	99	258	131	83	367	73
TARRAGONA	12.541	26	399	159	506	116	90	882	278
<b>CATALUÑA</b>	<b>86.393</b>	<b>411</b>	<b>4.036</b>	<b>3.260</b>	<b>8.172</b>	<b>2.271</b>	<b>2.085</b>	<b>14.323</b>	<b>3.628</b>
ALICANTE/ALACANT	16.959	34	384	468	999	570	358	2.760	459
CASTELLON/CASTELLO	10.533	12	151	167	325	181	100	571	78
VALENCIA	40.493	74	1.002	891	2.274	831	515	3.840	813
<b>COM. VALENCIANA</b>	<b>67.985</b>	<b>120</b>	<b>1.537</b>	<b>1.526</b>	<b>3.598</b>	<b>1.582</b>	<b>973</b>	<b>7.171</b>	<b>1.350</b>
BADAJOS	16.806	30	207	196	374	212	103	938	147
CACERES	4.890	10	106	70	182	92	40	449	72
<b>EXTREMADURA</b>	<b>21.696</b>	<b>40</b>	<b>313</b>	<b>266</b>	<b>556</b>	<b>304</b>	<b>143</b>	<b>1.387</b>	<b>219</b>
A CORUÑA	10.448	30	319	810	1.124	207	261	1.315	257
LUGO	2.257	13	83	79	173	51	63	366	27
OURENSE	1.962	8	68	120	118	54	183	372	32
PONTEVEDRA	10.198	17	399	535	562	229	208	1.074	197
<b>GALICIA</b>	<b>24.865</b>	<b>68</b>	<b>869</b>	<b>1.544</b>	<b>1.977</b>	<b>541</b>	<b>715</b>	<b>3.127</b>	<b>513</b>
MADRID (COM. DE)	74.706	448	2.508	7.275	8.100	3.615	2.817	14.594	2.305
MURCIA (REGION DE)	31.756	37	613	257	999	509	231	2.524	301
<b>NAVARRA (COM. FORAL DE)</b>	<b>8.673</b>	<b>22</b>	<b>284</b>	<b>171</b>	<b>633</b>	<b>199</b>	<b>54</b>	<b>519</b>	<b>114</b>
ARABA/ÁLAVA	5.370	15	171	110	303	178	45	509	96
BIZKAIA	15.671	39	503	684	1.178	562	350	2.127	632
GIPUZKOA	7.764	21	317	370	658	260	150	914	383
<b>PAIS VASCO</b>	<b>28.805</b>	<b>75</b>	<b>991</b>	<b>1.164</b>	<b>2.139</b>	<b>1.000</b>	<b>545</b>	<b>3.550</b>	<b>1.111</b>
RIOJA (LA)	3.746	8	144	67	179	92	70	523	62
CEUTA	557		32	3	32	10	13	74	33
MELILLA	1.000	2	22	25	60	33	8	86	28
EXTRANJERO	738		3	59	43	20		6	2
<b>TOTAL</b>	<b>652.131</b>	<b>1.935</b>	<b>17.908</b>	<b>20.837</b>	<b>40.479</b>	<b>17.541</b>	<b>11.712</b>	<b>80.041</b>	<b>14.688</b>

**19.1.1M TOTAL CONTRATOS DE TRABAJO INICIALES SEGÚN GRUPO PRINCIPAL DE OCUPACIÓN DEL PUESTO POR COMUNIDADES AUTÓNOMAS Y PROVINCIAS. HOMBRES. MES (Continuación)**

NOVIEMBRE 2011

	I TRAB. SERV PROT. Y SEGUR.	J TRAB. CUAL. AGRIC. GANAD.	K TRAB. CUALIF. CONSTR.	L TRAB. CUAL. INDUST. MANUFAC.	M OPERADOR INSTAL. Y MAQUIN.	N CONDUC. OPERAD. MAQUIN. MOVIL.	O TRABAJ. NO CUAL. SERVICIOS	P PEONES AGRICULT. CONSTRUC.	Q OCUPAC. MILITARES
ALMERIA	139	63	878	348	110	1.657	323	6.946	
CADIZ	333	1.012	3.909	1.946	301	1.509	1.071	5.442	
CORDOBA	142	1.270	2.144	738	285	1.585	633	19.869	
GRANADA	101	792	1.632	624	200	1.234	667	7.168	1
HUELVA	116	1.085	1.276	840	204	835	277	7.129	
JAEN	123	4.579	1.870	546	306	1.575	488	20.846	1
MALAGA	376	1.038	2.975	816	458	1.347	1.771	7.429	
SEVILLA	495	916	5.622	2.431	720	1.970	2.247	18.532	
<b>ANDALUCIA</b>	<b>1.825</b>	<b>10.755</b>	<b>20.306</b>	<b>8.289</b>	<b>2.584</b>	<b>11.712</b>	<b>7.477</b>	<b>93.361</b>	<b>2</b>
HUESCA	54	68	336	109	20	168	75	634	
TERUEL	11	47	87	84	24	93	47	765	
ZARAGOZA	135	196	825	875	621	576	1.016	3.567	1
<b>ARAGON</b>	<b>200</b>	<b>311</b>	<b>1.248</b>	<b>1.068</b>	<b>665</b>	<b>837</b>	<b>1.138</b>	<b>4.966</b>	<b>1</b>
ASTURIAS (PRINCIPADO DE)	148	113	715	1.199	398	913	572	1.158	2
<b>BALEARS (ILLES)</b>	<b>204</b>	<b>89</b>	<b>2.035</b>	<b>488</b>	<b>89</b>	<b>535</b>	<b>953</b>	<b>1.814</b>	
LAS PALMAS	245	126	1.252	565	121	1.180	2.158	1.863	
STA. C. TENERIFE	264	66	1.199	442	119	632	1.204	1.683	
<b>CANARIAS</b>	<b>509</b>	<b>192</b>	<b>2.451</b>	<b>1.007</b>	<b>240</b>	<b>1.812</b>	<b>3.362</b>	<b>3.546</b>	
<b>CANTABRIA</b>	<b>93</b>	<b>49</b>	<b>529</b>	<b>432</b>	<b>84</b>	<b>362</b>	<b>317</b>	<b>1.375</b>	
ALBACETE	55	134	439	229	89	352	159	1.810	
CIUDAD REAL	80	181	1.276	614	150	405	159	2.013	
CUENCA	24	60	215	68	9	221	50	638	
GUADALAJARA	19	15	330	165	222	258	399	1.439	
TOLEDO	117	93	763	362	171	546	539	1.932	
<b>CASTILLA-LA MANCHA</b>	<b>295</b>	<b>483</b>	<b>3.023</b>	<b>1.438</b>	<b>641</b>	<b>1.782</b>	<b>1.306</b>	<b>7.832</b>	
AVILA	8	41	170	48	20	63	41	394	
BURGOS	43	26	278	284	240	228	271	1.361	
LEON	77	54	341	264	176	286	207	489	
PALENCIA	17	17	141	91	81	231	82	794	2
SALAMANCA	42	34	178	229	21	171	240	486	1
SEGOVIA	12	41	70	73	19	76	60	597	2
SORIA	13	25	111	54	22	101	24	229	1
VALLADOLID	89	179	523	342	294	370	495	1.886	1
ZAMORA	13	30	118	76	43	119	49	383	
<b>CASTILLA Y LEON</b>	<b>314</b>	<b>447</b>	<b>1.930</b>	<b>1.461</b>	<b>916</b>	<b>1.645</b>	<b>1.469</b>	<b>6.619</b>	<b>7</b>
BARCELONA	840	149	2.853	3.341	1.748	2.934	6.479	12.761	5
GIRONA	108	65	555	393	111	346	585	1.783	
LLEIDA	33	90	383	233	119	364	263	1.581	
TARRAGONA	145	559	707	1.071	389	509	824	5.881	
<b>CATALUÑA</b>	<b>1.126</b>	<b>863</b>	<b>4.498</b>	<b>5.038</b>	<b>2.367</b>	<b>4.153</b>	<b>8.151</b>	<b>22.006</b>	<b>5</b>
ALICANTE/ALACANT	269	125	1.921	1.532	696	1.048	1.162	4.171	3
CASTELLON/CASTELLO	64	1.094	506	560	199	399	254	5.871	1
VALENCIA	450	1.410	2.286	1.826	774	4.674	1.709	17.123	1
<b>COM. VALENCIANA</b>	<b>783</b>	<b>2.629</b>	<b>4.713</b>	<b>3.918</b>	<b>1.669</b>	<b>6.121</b>	<b>3.125</b>	<b>27.165</b>	<b>5</b>
BADAJOS	113	2.033	1.379	718	75	765	464	9.052	
CACERES	107	750	636	206	42	278	199	1.651	
<b>EXTREMADURA</b>	<b>220</b>	<b>2.783</b>	<b>2.015</b>	<b>924</b>	<b>117</b>	<b>1.043</b>	<b>663</b>	<b>10.703</b>	
A CORUÑA	164	284	731	1.111	228	904	530	2.165	8
LUGO	20	142	146	277	60	255	99	403	
OURENSE	19	10	168	121	139	185	75	290	
PONTEVEDRA	101	251	943	850	260	962	656	2.954	
<b>GALICIA</b>	<b>304</b>	<b>687</b>	<b>1.988</b>	<b>2.359</b>	<b>687</b>	<b>2.306</b>	<b>1.360</b>	<b>5.812</b>	<b>8</b>
MADRID (COM. DE)	967	317	6.636	3.499	1.728	2.830	6.082	10.976	9
MURCIA (REGION DE)	214	505	1.888	1.620	331	1.745	679	19.303	
<b>NAVARRA (COM. FORAL DE)</b>	<b>216</b>	<b>25</b>	<b>507</b>	<b>480</b>	<b>416</b>	<b>504</b>	<b>1.436</b>	<b>3.093</b>	
ARABA/ÁLAVA	38	25	329	362	501	154	348	2.186	
BIZKAIA	231	100	1.006	1.386	768	618	1.152	4.335	
GIPUZKOA	141	24	418	650	538	506	784	1.630	
<b>PAIS VASCO</b>	<b>410</b>	<b>149</b>	<b>1.753</b>	<b>2.398</b>	<b>1.807</b>	<b>1.278</b>	<b>2.284</b>	<b>8.151</b>	
RIOJA (LA)	55	168	214	170	127	176	199	1.492	
CEUTA	26	2	137	45	4	52	39	55	
MELILLA	29	5	202	51	1	23	72	353	
EXTRANJERO		4	295	99	11	8	1	187	
<b>TOTAL</b>	<b>7.938</b>	<b>20.576</b>	<b>57.083</b>	<b>35.983</b>	<b>14.882</b>	<b>39.837</b>	<b>40.685</b>	<b>229.967</b>	<b>39</b>

## 19.1.2M TOTAL CONTRATOS DE TRABAJO INICIALES SEGÚN GRUPO PRINCIPAL DE OCUPACIÓN DEL PUESTO POR COMUNIDADES AUTÓNOMAS Y PROVINCIAS. MUJERES. MES

NOVIEMBRE 2011

	TOTAL	A DIRECT. Y GERENT.	B TÉCNIC. Y PROF. SALUD Y ENSEÑAN.	C OTROS TÉCNIC. CIENT. E INTELECT.	D TÉCNICOS, PROFES. DE APOYO	E EMPLEADOS OFICINA NO PÚBLICO	F EMPLEADOS OFICINA PÚBLICO	G TRAB. SERV. RESTAUR. Y COMER.	H TRABAJ. SERV. SALUD
ALMERIA	10.478	10	495	97	539	303	208	1.166	726
CADIZ	14.232	16	608	235	923	566	620	3.556	1.444
CORDOBA	16.963	6	437	137	402	422	268	1.849	1.059
GRANADA	12.711	9	573	201	675	370	451	1.668	1.056
HUELVA	9.518	5	225	95	364	195	199	1.029	837
JAEN	13.931	18	340	84	355	268	160	1.120	1.263
MALAGA	20.923	102	1.127	260	1.713	895	1.221	4.765	2.026
SEVILLA	31.887	48	1.293	825	1.619	1.050	1.506	5.562	2.425
<b>ANDALUCIA</b>	<b>130.643</b>	<b>214</b>	<b>5.098</b>	<b>1.934</b>	<b>6.590</b>	<b>4.069</b>	<b>4.633</b>	<b>20.715</b>	<b>10.836</b>
HUESCA	1.775	4	117	30	126	170	83	391	221
TERUEL	931	1	58	21	85	34	52	208	111
ZARAGOZA	10.416	17	672	235	876	410	603	2.330	1.581
<b>ARAGON</b>	<b>13.122</b>	<b>22</b>	<b>847</b>	<b>286</b>	<b>1.087</b>	<b>614</b>	<b>738</b>	<b>2.929</b>	<b>1.913</b>
ASTURIAS (PRINCIPADO DE)	10.875	15	632	252	773	494	640	3.425	1.905
<b>BALEARS (ILLES)</b>	<b>8.863</b>	<b>22</b>	<b>451</b>	<b>656</b>	<b>573</b>	<b>758</b>	<b>678</b>	<b>2.609</b>	<b>887</b>
LAS PALMAS	13.157	15	512	277	575	405	747	4.363	1.114
STA. C. TENERIFE	11.285	21	342	306	587	481	704	3.233	1.112
<b>CANARIAS</b>	<b>24.442</b>	<b>36</b>	<b>854</b>	<b>583</b>	<b>1.162</b>	<b>886</b>	<b>1.451</b>	<b>7.596</b>	<b>2.226</b>
<b>CANTABRIA</b>	<b>6.062</b>	<b>6</b>	<b>318</b>	<b>81</b>	<b>446</b>	<b>221</b>	<b>353</b>	<b>1.660</b>	<b>1.031</b>
ALBACETE	3.159	2	160	54	159	151	134	804	529
CIUDAD REAL	3.351	4	266	60	193	201	120	669	491
CUENCA	1.199	3	72	15	88	97	39	182	174
GUADALAJARA	2.101	9	188	21	108	127	75	252	277
TOLEDO	5.186	3	242	78	225	485	206	1.034	608
<b>CASTILLA-LA MANCHA</b>	<b>14.996</b>	<b>21</b>	<b>928</b>	<b>228</b>	<b>773</b>	<b>1.061</b>	<b>574</b>	<b>2.941</b>	<b>2.079</b>
AVILA	1.468	6	86	25	118	125	35	244	131
BURGOS	3.868	4	222	42	216	315	126	809	519
LEON	3.582	10	181	61	211	231	415	1.073	418
PALENCIA	1.818	4	91	18	182	77	30	370	223
SALAMANCA	3.087	14	205	64	221	222	246	760	332
SEGOVIA	1.777	3	115	51	189	105	39	310	190
SORIA	741		71	35	60	58	42	185	103
VALLADOLID	6.078	17	381	161	444	259	700	1.500	673
ZAMORA	1.573	11	96	24	112	127	32	314	235
<b>CASTILLA Y LEON</b>	<b>23.992</b>	<b>69</b>	<b>1.448</b>	<b>481</b>	<b>1.753</b>	<b>1.519</b>	<b>1.665</b>	<b>5.565</b>	<b>2.824</b>
BARCELONA	65.937	149	8.953	2.516	6.444	2.946	4.462	14.945	8.563
GIRONA	5.493	10	562	161	569	261	332	1.328	585
LLEIDA	3.274	7	381	138	236	313	221	695	364
TARRAGONA	7.617	11	824	170	447	191	303	1.757	1.014
<b>CATALUÑA</b>	<b>82.321</b>	<b>177</b>	<b>10.720</b>	<b>2.985</b>	<b>7.696</b>	<b>3.711</b>	<b>5.318</b>	<b>18.725</b>	<b>10.526</b>
ALICANTE/ALACANT	14.977	29	723	454	923	810	737	3.932	1.582
CASTELLON/CASTELLO	5.848	7	299	114	277	270	211	1.060	344
VALENCIA	26.896	36	1.906	641	1.828	1.230	1.363	5.698	2.696
<b>COM. VALENCIANA</b>	<b>47.721</b>	<b>72</b>	<b>2.928</b>	<b>1.209</b>	<b>3.028</b>	<b>2.310</b>	<b>2.311</b>	<b>10.690</b>	<b>4.622</b>
BADAJOS	9.484	18	335	176	347	439	249	1.296	1.354
CACERES	4.878	8	204	89	216	154	106	580	913
<b>EXTREMADURA</b>	<b>14.362</b>	<b>26</b>	<b>539</b>	<b>265</b>	<b>563</b>	<b>593</b>	<b>355</b>	<b>1.876</b>	<b>2.267</b>
A CORUÑA	10.475	10	813	620	751	357	584	3.160	1.464
LUGO	2.272	4	194	68	165	113	100	707	336
OURENSE	2.203	5	163	96	88	119	263	649	299
PONTEVEDRA	8.950	16	685	288	502	430	537	2.328	934
<b>GALICIA</b>	<b>23.900</b>	<b>35</b>	<b>1.855</b>	<b>1.072</b>	<b>1.506</b>	<b>1.019</b>	<b>1.484</b>	<b>6.844</b>	<b>3.033</b>
MADRID (COM. DE)	68.423	211	4.635	5.817	5.634	5.110	6.231	18.124	6.695
MURCIA (REGION DE)	15.177	22	922	231	774	740	588	3.544	1.179
<b>NAVARRA (COM. FORAL DE)</b>	<b>8.327</b>	<b>11</b>	<b>503</b>	<b>150</b>	<b>524</b>	<b>348</b>	<b>223</b>	<b>1.581</b>	<b>1.333</b>
ARABA/ÁLAVA	4.480	4	299	159	250	191	290	1.541	428
BIZKAIA	18.054	20	1.440	860	1.393	795	854	3.765	4.433
GIPUZKOA	9.342	18	829	460	496	412	394	2.451	1.762
<b>PAIS VASCO</b>	<b>31.876</b>	<b>42</b>	<b>2.568</b>	<b>1.479</b>	<b>2.139</b>	<b>1.398</b>	<b>1.538</b>	<b>7.757</b>	<b>6.623</b>
RIOJA (LA)	3.569	6	259	54	198	286	133	960	370
CEUTA	622		126	9	23	62	22	115	97
MELILLA	977	1	137	38	24	140	20	81	273
EXTRANJERO	173		2	36	6	4	1	15	2
<b>TOTAL</b>	<b>530.443</b>	<b>1.008</b>	<b>35.770</b>	<b>17.846</b>	<b>35.272</b>	<b>25.343</b>	<b>28.956</b>	<b>117.752</b>	<b>60.721</b>

**19.1.2M TOTAL CONTRATOS DE TRABAJO INICIALES SEGÚN GRUPO PRINCIPAL DE OCUPACIÓN DEL PUESTO POR COMUNIDADES AUTÓNOMAS Y PROVINCIAS. MUJERES. MES (Continuación)**

**NOVIEMBRE 2011**

	I TRAB. SERV PROT. Y SEGUR.	J TRAB. CUAL. AGRIC. GANAD.	K TRAB. CUALIF. CONSTR.	L TRAB. CUAL. INDUST. MANUFAC.	M OPERADOR INSTAL. Y MAQUIN.	N CONDUC. OPERAD. MAQUIN. MOVIL.	O TRABAJ. NO CUAL. SERVICIOS	P PEONES AGRICULT. CONSTRUC.	Q OCUPAC. MILITARES
ALMERIA	12	105	11	581	175	48	894	5.108	
CADIZ	107	527	31	148	50	64	2.345	2.992	
CORDOBA	15	518	105	319	88	40	1.125	10.173	
GRANADA	22	838	63	320	51	61	1.568	4.781	4
HUELVA	15	945	11	70	33	17	967	4.511	
JAEN	10	1.819	48	63	39	42	1.095	7.207	
MALAGA	43	734	52	205	159	41	3.933	3.647	
SEVILLA	51	340	126	431	152	69	4.176	12.214	
<b>ANDALUCIA</b>	<b>275</b>	<b>5.826</b>	<b>447</b>	<b>2.137</b>	<b>747</b>	<b>382</b>	<b>16.103</b>	<b>50.633</b>	<b>4</b>
HUESCA	9	8	5	22	17	7	427	137	1
TERUEL	6	3	6	8	5	4	223	106	
ZARAGOZA	25	22	11	161	363	24	1.916	1.169	1
<b>ARAGON</b>	<b>40</b>	<b>33</b>	<b>22</b>	<b>191</b>	<b>385</b>	<b>35</b>	<b>2.566</b>	<b>1.412</b>	<b>2</b>
ASTURIAS (PRINCIPADO DE)	42	6	12	124	78	39	2.070	368	
<b>BALEARS (ILLES)</b>	<b>24</b>	<b>10</b>	<b>41</b>	<b>61</b>	<b>10</b>	<b>40</b>	<b>1.891</b>	<b>149</b>	<b>3</b>
LAS PALMAS	38	36	30	64	51	81	4.425	424	
STA. C. TENERIFE	49	5	23	66	79	34	3.820	423	
<b>CANARIAS</b>	<b>87</b>	<b>41</b>	<b>53</b>	<b>130</b>	<b>130</b>	<b>115</b>	<b>8.245</b>	<b>847</b>	
<b>CANTABRIA</b>	<b>26</b>	<b>1</b>	<b>6</b>	<b>169</b>	<b>22</b>	<b>15</b>	<b>911</b>	<b>796</b>	
ALBACETE	5	39	9	43	89	5	442	534	
CIUDAD REAL	19	19	59	100	62	11	532	545	
CUENCA	5	40	3	12	5	6	227	231	
GUADALAJARA	3	1	2	20	31	16	386	585	
TOLEDO	15	16	16	154	105	23	1.324	652	
<b>CASTILLA-LA MANCHA</b>	<b>47</b>	<b>115</b>	<b>89</b>	<b>329</b>	<b>292</b>	<b>61</b>	<b>2.911</b>	<b>2.547</b>	
AVILA	1	15	30	15	23		236	378	
BURGOS	17	3	4	46	77	10	689	769	
LEON	19	14	8	43	51	20	716	110	1
PALENCIA	2		14	18	26	9	310	444	
SALAMANCA	6	3	12	85	6	8	726	176	1
SEGOVIA	1	7	2	28	6	3	313	415	
SORIA		4	2	2	4	4	126	45	
VALLADOLID	34	81	40	28	54	10	938	758	
ZAMORA	1	14	39	25			201	339	3
<b>CASTILLA Y LEON</b>	<b>81</b>	<b>141</b>	<b>151</b>	<b>290</b>	<b>247</b>	<b>64</b>	<b>4.255</b>	<b>3.434</b>	<b>5</b>
BARCELONA	193	16	64	579	614	115	10.767	4.609	2
GIRONA	14	2	11	136	45	9	956	512	
LLEIDA	5	21	5	47	29	5	475	331	1
TARRAGONA	37	60	15	271	99	20	1.029	1.369	
<b>CATALUÑA</b>	<b>249</b>	<b>99</b>	<b>95</b>	<b>1.033</b>	<b>787</b>	<b>149</b>	<b>13.227</b>	<b>6.821</b>	<b>3</b>
ALICANTE/ALACANT	61	86	37	1.014	501	28	2.335	1.722	3
CASTELLON/CASTELLO	7	707	6	614	97	7	727	1.101	
VALENCIA	85	390	36	722	376	972	3.594	5.323	
<b>COM. VALENCIANA</b>	<b>153</b>	<b>1.183</b>	<b>79</b>	<b>2.350</b>	<b>974</b>	<b>1.007</b>	<b>6.656</b>	<b>8.146</b>	<b>3</b>
BADAJOS	29	749	59	112	27	16	1.031	3.247	
CACERES	5	730	18	32	8	12	587	1.216	
<b>EXTREMADURA</b>	<b>34</b>	<b>1.479</b>	<b>77</b>	<b>144</b>	<b>35</b>	<b>28</b>	<b>1.618</b>	<b>4.463</b>	
A CORUÑA	30	18	9	536	308	60	1.371	384	
LUGO	6	1	2	56	46	12	338	124	
OURENSE	4	4	4	32	66	12	294	105	
PONTEVEDRA	14	80	17	409	83	54	1.130	1.443	
<b>GALICIA</b>	<b>54</b>	<b>103</b>	<b>32</b>	<b>1.033</b>	<b>503</b>	<b>138</b>	<b>3.133</b>	<b>2.056</b>	
MADRID (COM. DE)	447	74	168	576	387	107	10.583	3.620	4
MURCIA (REGION DE)	25	160	25	686	80	52	1.424	4.725	
NAVARRA (COM. FORAL DE)	48	1	10	125	77	32	2.191	1.170	
ARABA/ÁLAVA	7	6	5	78	43	19	660	500	
BIZKAIA	40	3	11	113	290	85	3.042	910	
GIPUZKOA	18	7	3	99	464	29	1.475	425	
<b>PAIS VASCO</b>	<b>65</b>	<b>16</b>	<b>19</b>	<b>290</b>	<b>797</b>	<b>133</b>	<b>5.177</b>	<b>1.835</b>	
RIOJA (LA)	20	32	1	56	143	14	516	521	
CEUTA	3	1	6	4	3		141	10	
MELILLA	2		3				235	23	
EXTRANJERO			3				8	96	
<b>TOTAL</b>	<b>1.722</b>	<b>9.321</b>	<b>1.339</b>	<b>9.728</b>	<b>5.697</b>	<b>2.411</b>	<b>83.861</b>	<b>93.672</b>	<b>24</b>

**19.2M TOTAL CONTRATOS DE TRABAJO INICIALES SEGÚN SECCIÓN DE ACTIVIDAD ECONÓMICA POR COMUNIDADES AUTÓNOMAS Y PROVINCIAS. AMBOS SEXOS. MES**

**NOVIEMBRE 2011**

	TOTAL	A. AGRIC. GANAD. SILV. Y PESCA	B. INDUSTRIAS EXTRACTIVAS	C. INDUSTRIA MANUFACT.	D. SUMM. ELECT. GAS Y A.A.	E. SUM. AGUA, RES Y DESC.	F. CONS-TRUCCIÓN	G. COMERCIO, REP. VEHIC.
ALMERIA	22.941	7.429	14	488	2	75	1.273	5.015
CADIZ	35.016	6.010	42	2.132	5	173	4.485	2.962
CORDOBA	46.229	29.738	6	1.553	6	46	3.802	1.604
GRANADA	28.580	10.040	13	716	6	217	3.066	2.853
HUELVA	23.057	8.713	33	899	2	61	2.073	1.012
JAEN	46.175	32.613	5	1.183	5	163	2.984	966
MALAGA	45.886	9.156	10	1.132	10	326	4.695	4.431
SEVILLA	74.377	25.546	13	2.470	11	399	8.798	4.596
<b>ANDALUCIA</b>	<b>322.261</b>	<b>129.245</b>	<b>136</b>	<b>10.573</b>	<b>47</b>	<b>1.460</b>	<b>31.176</b>	<b>23.439</b>
HUESCA	3.868	453	3	261	3	4	451	404
TERUEL	2.370	123	13	129	2	7	202	192
ZARAGOZA	21.963	1.321	16	2.000	4	87	1.524	2.012
<b>ARAGON</b>	<b>28.201</b>	<b>1.897</b>	<b>32</b>	<b>2.390</b>	<b>9</b>	<b>98</b>	<b>2.177</b>	<b>2.608</b>
<b>ASTURIAS (PRINCIPADO DE)</b>	<b>20.144</b>	<b>271</b>	<b>46</b>	<b>1.448</b>	<b>1</b>	<b>52</b>	<b>1.373</b>	<b>2.085</b>
<b>BALEARS (ILLES)</b>	<b>19.883</b>	<b>243</b>	<b>6</b>	<b>500</b>	<b>14</b>	<b>97</b>	<b>3.022</b>	<b>2.428</b>
LAS PALMAS	26.867	464	4	661	2	274	1.697	3.153
STA. C. TENERIFE	21.744	484	7	592	10	66	1.636	2.503
<b>CANARIAS</b>	<b>48.611</b>	<b>948</b>	<b>11</b>	<b>1.253</b>	<b>12</b>	<b>340</b>	<b>3.333</b>	<b>5.656</b>
<b>CANTABRIA</b>	<b>10.986</b>	<b>76</b>		<b>891</b>	<b>2</b>	<b>38</b>	<b>856</b>	<b>1.116</b>
ALBACETE	7.551	1.898	5	570	6	38	645	690
CIUDAD REAL	9.447	1.492	7	883	1	90	1.652	702
CUENCA	2.863	522		180	3	8	344	278
GUADALAJARA	5.775	98	2	163	6	17	499	264
TOLEDO	11.809	976	2	1.031	3	28	1.136	1.065
<b>CASTILLA-LA MANCHA</b>	<b>37.445</b>	<b>4.986</b>	<b>16</b>	<b>2.827</b>	<b>19</b>	<b>181</b>	<b>4.276</b>	<b>2.999</b>
AVILA	2.619	249	1	99	2	4	254	203
BURGOS	7.575	245	5	852	6	22	528	618
LEON	6.711	155	98	448	8	64	556	880
PALENCIA	3.719	85	3	173	1	32	194	291
SALAMANCA	5.816	166	2	355	1	23	360	543
SEGOVIA	3.300	306	1	139		20	161	250
SORIA	1.587	75	1	124	4	3	230	143
VALLADOLID	12.541	904	1	721	3	32	803	1.066
ZAMORA	2.807	166	2	155	1	1	161	306
<b>CASTILLA Y LEON</b>	<b>46.675</b>	<b>2.351</b>	<b>114</b>	<b>3.066</b>	<b>26</b>	<b>201</b>	<b>3.247</b>	<b>4.300</b>
BARCELONA	129.449	441	25	5.882	37	978	6.799	13.023
GIRONA	11.603	339	7	781		202	1.045	1.362
LLEIDA	7.504	1.043		429	8	36	768	897
TARRAGONA	20.158	2.260	8	1.369	3	117	1.376	1.917
<b>CATALUÑA</b>	<b>168.714</b>	<b>4.083</b>	<b>40</b>	<b>8.461</b>	<b>48</b>	<b>1.333</b>	<b>9.988</b>	<b>17.199</b>
ALICANTE/ALACANT	31.936	2.621	24	3.742	1	124	2.824	4.117
CASTELLON/CASTELLO	16.381	2.712	6	803	1	63	876	2.079
VALENCIA	67.389	5.337	10	3.401	14	312	3.548	6.236
<b>COM. VALENCIANA</b>	<b>115.706</b>	<b>10.670</b>	<b>40</b>	<b>7.946</b>	<b>16</b>	<b>499</b>	<b>7.248</b>	<b>12.432</b>
BADAJOS	26.290	12.429	12	997	11	70	2.549	1.209
CACERES	9.768	2.503	5	409	10	83	1.901	589
<b>EXTREMADURA</b>	<b>36.058</b>	<b>14.932</b>	<b>17</b>	<b>1.406</b>	<b>21</b>	<b>153</b>	<b>4.450</b>	<b>1.798</b>
A CORUÑA	20.923	537	13	1.531	9	154	1.349	2.354
LUGO	4.529	253	11	234	1	8	313	540
OURENSE	4.165	59	14	309		4	257	585
PONTEVEDRA	19.148	551	9	1.464	5	57	1.289	2.044
<b>GALICIA</b>	<b>48.765</b>	<b>1.400</b>	<b>47</b>	<b>3.538</b>	<b>15</b>	<b>223</b>	<b>3.208</b>	<b>5.523</b>
<b>MADRID (COM. DE)</b>	<b>143.129</b>	<b>796</b>	<b>16</b>	<b>4.497</b>	<b>86</b>	<b>780</b>	<b>10.282</b>	<b>15.523</b>
<b>MURCIA (REGION DE)</b>	<b>46.933</b>	<b>7.070</b>	<b>14</b>	<b>2.272</b>	<b>3</b>	<b>67</b>	<b>2.842</b>	<b>3.582</b>
<b>NAVARRA (COM. FORAL DE)</b>	<b>17.000</b>	<b>724</b>	<b>2</b>	<b>1.800</b>	<b>4</b>	<b>126</b>	<b>910</b>	<b>1.288</b>
ARABA/ÁLAVA	9.850	509	1	1.047	3	33	548	811
BIZKAIA	33.725	194	3	2.064	4	116	2.011	3.154
GIPUZKOA	17.106	64		1.710		129	723	1.824
<b>PAIS VASCO</b>	<b>60.681</b>	<b>767</b>	<b>4</b>	<b>4.821</b>	<b>7</b>	<b>278</b>	<b>3.282</b>	<b>5.789</b>
RIOJA (LA)	7.315	813	1	921	3	75	417	692
CEUTA	1.179	8		23		27	208	109
MELILLA	1.977	6	1	31	1	29	236	117
EXTRANJERO	911	226		89		1	377	10
<b>TOTAL</b>	<b>1.182.574</b>	<b>181.512</b>	<b>543</b>	<b>58.753</b>	<b>334</b>	<b>6.058</b>	<b>92.908</b>	<b>108.693</b>

**19.2M TOTAL CONTRATOS DE TRABAJO INICIALES SEGÚN SECCIÓN DE ACTIVIDAD ECONÓMICA POR COMUNIDADES AUTÓNOMAS Y PROVINCIAS. AMBOS SEXOS. MES (Continuación1)**

**NOVIEMBRE 2011**

	H. TRANSP. ALMACENT.	I. HOSTELERÍA	J. INFORMAC. COMUNICAC.	K. FINANCIERAS Y SEGUROS	L. ACTIVIDADES INMOBILIAR.	M. ACTIV. PROF. CIENT. Y TEC.	N. ACTIV. ADMIN. Y SERV. AUX.
ALMERIA	1.675	1.519	72	49	26	272	2.506
CADIZ	1.338	4.486	122	72	54	539	4.838
CORDOBA	575	1.505	61	33	56	307	3.381
GRANADA	1.073	2.019	350	53	31	542	2.844
HUELVA	436	1.386	43	19	16	162	4.910
JAEN	566	1.549	40	61	15	183	1.517
MALAGA	1.921	5.924	336	105	249	1.519	8.660
SEVILLA	1.539	5.586	898	144	104	1.961	12.774
<b>ANDALUCIA</b>	<b>9.123</b>	<b>23.974</b>	<b>1.922</b>	<b>536</b>	<b>551</b>	<b>5.485</b>	<b>41.430</b>
HUESCA	246	620	16	13	1	66	516
TERUEL	59	257	6	8		53	801
ZARAGOZA	875	2.780	180	64	44	924	6.230
<b>ARAGON</b>	<b>1.180</b>	<b>3.657</b>	<b>202</b>	<b>85</b>	<b>45</b>	<b>1.043</b>	<b>7.547</b>
ASTURIAS (PRINCIPADO DE)	795	3.353	387	80	13	610	5.454
<b>BALEARS (ILLES)</b>	<b>806</b>	<b>4.296</b>	<b>247</b>	<b>53</b>	<b>64</b>	<b>556</b>	<b>4.323</b>
LAS PALMAS	1.724	7.475	167	45	73	632	6.569
STA. C. TENERIFE	954	4.299	395	43	59	721	6.188
<b>CANARIAS</b>	<b>2.678</b>	<b>11.774</b>	<b>562</b>	<b>88</b>	<b>132</b>	<b>1.353</b>	<b>12.757</b>
<b>CANTABRIA</b>	<b>462</b>	<b>1.747</b>	<b>37</b>	<b>17</b>	<b>17</b>	<b>347</b>	<b>3.389</b>
ALBACETE	294	1.050	40	19	5	168	759
CIUDAD REAL	393	649	58	20	5	206	1.240
CUENCA	245	244	46			38	342
GUADALAJARA	215	324	22	5	6	50	3.099
TOLEDO	785	1.909	45	24	7	110	2.857
<b>CASTILLA-LA MANCHA</b>	<b>1.932</b>	<b>4.176</b>	<b>211</b>	<b>68</b>	<b>23</b>	<b>572</b>	<b>8.297</b>
AVILA	113	372	9	8	2	58	641
BURGOS	399	788	19	25	4	181	2.773
LEON	274	942	138	31	7	218	1.732
PALENCIA	152	278	4	6	1	128	1.686
SALAMANCA	351	995	48	15		176	1.522
SEGOVIA	130	405	3	9	5	34	1.092
SORIA	131	220	4	5	2	25	215
VALLADOLID	346	1.063	267	38	18	722	4.188
ZAMORA	116	397	4	7	2	29	715
<b>CASTILLA Y LEON</b>	<b>2.012</b>	<b>5.460</b>	<b>496</b>	<b>144</b>	<b>41</b>	<b>1.571</b>	<b>14.564</b>
BARCELONA	2.980	11.553	3.971	720	404	7.577	40.369
GIRONA	449	1.669	187	40	40	180	2.989
LLEIDA	523	825	58	19	9	163	1.157
TARRAGONA	422	1.776	85	36	36	428	6.958
<b>CATALUÑA</b>	<b>4.374</b>	<b>15.823</b>	<b>4.301</b>	<b>815</b>	<b>489</b>	<b>8.348</b>	<b>51.473</b>
ALICANTE/ALACANT	1.652	5.324	615	74	129	815	5.740
CASTELLON/CASTELLO	674	1.384	76	30	17	194	6.065
VALENCIA	2.663	6.492	1.113	121	134	2.445	26.313
<b>COM. VALENCIANA</b>	<b>4.989</b>	<b>13.200</b>	<b>1.804</b>	<b>225</b>	<b>280</b>	<b>3.454</b>	<b>38.118</b>
BADAJOS	679	1.563	166	36	17	219	1.274
CACERES	281	734	36	11	1	174	704
<b>EXTREMADURA</b>	<b>960</b>	<b>2.297</b>	<b>202</b>	<b>47</b>	<b>18</b>	<b>393</b>	<b>1.978</b>
A CORUÑA	1.250	2.070	967	83	19	907	5.219
LUGO	223	629	105	27	11	154	943
OURENSE	156	587	36	27	7	111	1.093
PONTEVEDRA	2.858	2.350	147	89	19	616	4.477
<b>GALICIA</b>	<b>4.487</b>	<b>5.636</b>	<b>1.255</b>	<b>226</b>	<b>56</b>	<b>1.788</b>	<b>11.732</b>
MADRID (COM. DE)	5.576	11.701	8.891	901	469	9.855	48.546
MURCIA (REGION DE)	1.799	4.552	271	82	34	606	19.208
<b>NAVARRA (COM. FORAL DE)</b>	<b>529</b>	<b>1.280</b>	<b>95</b>	<b>35</b>	<b>6</b>	<b>316</b>	<b>6.738</b>
ARABA/ÁLAVA	281	1.363	109	16	15	362	3.261
BIZKAIA	928	3.480	851	185	37	1.270	10.675
GIPUZKOA	831	2.063	442	71	18	795	4.429
<b>PAIS VASCO</b>	<b>2.040</b>	<b>6.906</b>	<b>1.402</b>	<b>272</b>	<b>70</b>	<b>2.427</b>	<b>18.365</b>
RIOJA (LA)	314	1.235	41	14	15	131	1.380
CEUTA	115	151	1	4	2	12	103
MELILLA	51	187	11	8		26	124
EXTRANJERO	2	19	8			34	75
<b>TOTAL</b>	<b>44.224</b>	<b>121.424</b>	<b>22.346</b>	<b>3.700</b>	<b>2.325</b>	<b>38.927</b>	<b>295.601</b>



**19.2M TOTAL CONTRATOS DE TRABAJO INICIALES SEGÚN SECCIÓN DE ACTIVIDAD ECONÓMICA POR COMUNIDADES AUTÓNOMAS Y PROVINCIAS. AMBOS SEXOS. MES (Continuación2)**

NOVIEMBRE 2011

	O. ADMÓN. PUBL. DEF. Y SSO.	P. EDUCACIÓN	Q. ACTIV. SAN. Y SERV. SOC.	R. ACT. ARTIST. RECR. Y ENT.	S. OTROS SERVICIOS	T. ACT. HOGAR Y USO PROP.	U. ORG. EXTRA- TERRITORLS.
ALMERIA	566	532	1.030	236	148	14	
CADIZ	3.475	1.491	1.522	663	560	47	
CORDOBA	876	612	1.268	328	463	9	
GRANADA	1.256	1.405	1.020	604	439	33	
HUELVA	1.565	348	967	237	166	9	
JAEN	2.070	494	1.058	192	495	16	
MALAGA	1.275	1.780	2.139	946	1.134	135	3
SEVILLA	2.396	2.538	2.171	1.412	972	31	18
<b>ANDALUCIA</b>	<b>13.479</b>	<b>9.200</b>	<b>11.175</b>	<b>4.618</b>	<b>4.377</b>	<b>294</b>	<b>21</b>
HUESCA	181	154	224	183	59	10	
TERUEL	192	73	113	91	37	12	
ZARAGOZA	387	1.141	1.331	621	353	69	
<b>ARAGON</b>	<b>760</b>	<b>1.368</b>	<b>1.668</b>	<b>895</b>	<b>449</b>	<b>91</b>	
ASTURIAS (PRINCIPADO DE)	353	688	1.977	791	348	19	
<b>BALEARS (ILLES)</b>	<b>213</b>	<b>687</b>	<b>1.112</b>	<b>730</b>	<b>401</b>	<b>83</b>	<b>2</b>
LAS PALMAS	396	784	1.297	847	546	56	1
STA. C. TENERIFE	1.046	563	776	888	473	39	2
<b>CANARIAS</b>	<b>1.442</b>	<b>1.347</b>	<b>2.073</b>	<b>1.735</b>	<b>1.019</b>	<b>95</b>	<b>3</b>
<b>CANTABRIA</b>	<b>265</b>	<b>303</b>	<b>957</b>	<b>251</b>	<b>203</b>	<b>12</b>	
ALBACETE	347	171	583	117	127	19	
CIUDAD REAL	960	356	491	128	85	29	
CUENCA	275	86	184	16	39	13	
GUADALAJARA	177	181	416	142	82	7	
TOLEDO	744	374	451	146	110	6	
<b>CASTILLA-LA MANCHA</b>	<b>2.503</b>	<b>1.168</b>	<b>2.125</b>	<b>549</b>	<b>443</b>	<b>74</b>	
AVILA	175	204	157	31	31	6	
BURGOS	81	358	455	120	84	12	
LEON	191	319	402	145	98	5	
PALENCIA	142	108	323	75	33	4	
SALAMANCA	264	308	399	195	83	10	
SEGOVIA	266	120	201	114	42	2	
SORIA	108	70	125	19	67	16	
VALLADOLID	299	673	711	492	181	13	
ZAMORA	129	198	312	43	54	9	
<b>CASTILLA Y LEON</b>	<b>1.655</b>	<b>2.358</b>	<b>3.085</b>	<b>1.234</b>	<b>673</b>	<b>77</b>	
BARCELONA	1.258	6.041	20.080	4.301	2.764	238	8
GIRONA	380	397	1.014	289	218	15	
LLEIDA	318	291	559	247	141	13	
TARRAGONA	210	943	1.432	480	276	26	
<b>CATALUÑA</b>	<b>2.166</b>	<b>7.672</b>	<b>23.085</b>	<b>5.317</b>	<b>3.399</b>	<b>292</b>	<b>8</b>
ALICANTE/ALACANT	328	843	1.309	825	716	113	
CASTELLON/CASTELLO	171	359	272	416	169	14	
VALENCIA	763	2.678	2.875	1.921	972	39	2
<b>COM. VALENCIANA</b>	<b>1.262</b>	<b>3.880</b>	<b>4.456</b>	<b>3.162</b>	<b>1.857</b>	<b>166</b>	<b>2</b>
BADAJOS	3.443	477	539	459	137	4	
CACERES	1.200	211	499	163	242	12	
<b>EXTREMADURA</b>	<b>4.643</b>	<b>688</b>	<b>1.038</b>	<b>622</b>	<b>379</b>	<b>16</b>	
A CORUÑA	366	1.078	1.306	1.192	509	10	
LUGO	164	190	346	247	123	7	
OURENSE	153	154	374	114	123	2	
PONTEVEDRA	276	1.074	682	728	403	10	
<b>GALICIA</b>	<b>959</b>	<b>2.496</b>	<b>2.708</b>	<b>2.281</b>	<b>1.158</b>	<b>29</b>	
MADRID (COM. DE)	2.492	7.152	6.675	5.593	2.782	270	246
MURCIA (REGION DE)	608	1.179	1.269	611	804	60	
<b>NAVARRA (COM. FORAL DE)</b>	<b>245</b>	<b>636</b>	<b>1.379</b>	<b>550</b>	<b>259</b>	<b>78</b>	
ARABA/ÁLAVA	149	381	572	249	137	3	
BIZKAIA	400	1.455	4.871	1.234	762	31	
GIPUZKOA	260	861	1.961	553	359	13	
<b>PAIS VASCO</b>	<b>809</b>	<b>2.697</b>	<b>7.404</b>	<b>2.036</b>	<b>1.258</b>	<b>47</b>	
RIOJA (LA)	79	343	507	221	98	15	
CEUTA	56	79	249	14	18		
MELILLA	567	44	491	29	18		
EXTRANJERO	1	11	3	53	1	1	
<b>TOTAL</b>	<b>34.557</b>	<b>43.996</b>	<b>73.436</b>	<b>31.292</b>	<b>19.944</b>	<b>1.719</b>	<b>282</b>

**19.2.1M TOTAL CONTRATOS DE TRABAJO INICIALES SEGÚN SECCIÓN DE ACTIVIDAD ECONÓMICA POR COMUNIDADES AUTÓNOMAS Y PROVINCIAS. HOMBRES. MES**

**NOVIEMBRE 2011**

	TOTAL	A. AGRIC. GANAD. SILV. Y PESCA	B. INDUSTRIAS EXTRACTIVAS	C. INDUSTRIA MANUFACT.	D. SUMN. ELECT. GAS Y A.A.	E. SUM. AGUA, RES Y DESC.	F. CONS-TRUCCIÓN	G. COMERCIO, REP. VEHIC.
ALMERIA	12.463	5.082	13	349		60	1.178	1.348
CADIZ	20.784	3.860	34	1.825	3	137	4.298	1.199
CORDOBA	29.266	19.980	5	1.130	6	38	3.057	733
GRANADA	15.869	6.055	13	526	6	171	2.407	1.186
HUELVA	13.539	4.879	31	692	1	52	1.886	455
JAEN	32.244	24.626	4	951	4	151	2.580	468
MALAGA	24.963	6.094	8	737	9	246	4.140	1.755
SEVILLA	42.490	14.864	11	1.745	9	306	7.856	2.057
<b>ANDALUCIA</b>	<b>191.618</b>	<b>85.440</b>	<b>119</b>	<b>7.955</b>	<b>38</b>	<b>1.161</b>	<b>27.402</b>	<b>9.201</b>
HUESCA	2.093	394	3	198	2	4	438	151
TERUEL	1.439	118	13	105	2	7	188	63
ZARAGOZA	11.547	1.042	15	1.333	3	76	1.466	764
<b>ARAGON</b>	<b>15.079</b>	<b>1.554</b>	<b>31</b>	<b>1.636</b>	<b>7</b>	<b>87</b>	<b>2.092</b>	<b>978</b>
ASTURIAS (PRINCIPADO DE)	9.269	219	39	1.193	1	45	1.306	665
<b>BALEARS (ILLES)</b>	<b>11.020</b>	<b>220</b>	<b>6</b>	<b>365</b>	<b>11</b>	<b>84</b>	<b>2.868</b>	<b>1.015</b>
LAS PALMAS	13.710	280	4	533	2	215	1.600	1.176
STA. C. TENERIFE	10.459	292	7	477	10	46	1.550	919
<b>CANARIAS</b>	<b>24.169</b>	<b>572</b>	<b>11</b>	<b>1.010</b>	<b>12</b>	<b>261</b>	<b>3.150</b>	<b>2.095</b>
<b>CANTABRIA</b>	<b>4.924</b>	<b>68</b>		<b>571</b>	<b>1</b>	<b>35</b>	<b>828</b>	<b>388</b>
ALBACETE	4.392	1.536	5	359	6	35	598	289
CIUDAD REAL	6.096	1.283	6	623	1	72	1.556	300
CUENCA	1.664	427		113	2	6	336	125
GUADALAJARA	3.674	88	2	113	4	12	480	135
TOLEDO	6.623	859	2	660	1	20	1.072	525
<b>CASTILLA-LA MANCHA</b>	<b>22.449</b>	<b>4.193</b>	<b>15</b>	<b>1.868</b>	<b>14</b>	<b>145</b>	<b>4.042</b>	<b>1.374</b>
AVILA	1.151	136	1	50	2	3	245	93
BURGOS	3.707	199	3	577	5	13	507	196
LEON	3.129	130	89	343	3	55	530	349
PALENCIA	1.901	76	2	133	1	28	186	92
SALAMANCA	2.729	143	2	267		18	298	217
SEGOVIA	1.523	133		108		13	153	130
SORIA	846	73	1	88	3	3	224	45
VALLADOLID	6.463	630	1	545	3	17	754	375
ZAMORA	1.234	129	2	119	1	1	154	136
<b>CASTILLA Y LEON</b>	<b>22.683</b>	<b>1.649</b>	<b>101</b>	<b>2.230</b>	<b>18</b>	<b>151</b>	<b>3.051</b>	<b>1.633</b>
BARCELONA	63.512	398	24	3.820	23	701	6.309	5.656
GIRONA	6.110	316	7	557		179	982	572
LLEIDA	4.230	959		298	7	32	737	349
TARRAGONA	12.541	1.930	7	1.087	3	73	1.311	735
<b>CATALUÑA</b>	<b>86.393</b>	<b>3.603</b>	<b>38</b>	<b>5.762</b>	<b>33</b>	<b>985</b>	<b>9.339</b>	<b>7.312</b>
ALICANTE/ALACANT	16.959	1.508	22	2.129		91	2.662	1.822
CASTELLON/CASTELLO	10.533	2.399	4	623		45	818	620
VALENCIA	40.493	4.504	9	1.936	13	215	3.343	2.540
<b>COM. VALENCIANA</b>	<b>67.985</b>	<b>8.411</b>	<b>35</b>	<b>4.688</b>	<b>13</b>	<b>351</b>	<b>6.823</b>	<b>4.982</b>
BADAJOS	16.806	9.358	11	747	9	58	2.163	545
CACERES	4.890	1.384	5	245	10	30	1.353	242
<b>EXTREMADURA</b>	<b>21.696</b>	<b>10.742</b>	<b>16</b>	<b>992</b>	<b>19</b>	<b>88</b>	<b>3.516</b>	<b>787</b>
A CORUÑA	10.448	466	12	814	7	102	1.283	828
LUGO	2.257	240	11	160	1	7	300	195
OURENSE	1.962	43	13	204		3	242	177
PONTEVEDRA	10.198	421	8	899	5	50	1.212	773
<b>GALICIA</b>	<b>24.865</b>	<b>1.170</b>	<b>44</b>	<b>2.077</b>	<b>13</b>	<b>162</b>	<b>3.037</b>	<b>1.973</b>
MADRID (COM. DE)	74.706	609	9	3.222	57	561	9.624	6.951
MURCIA (REGION DE)	31.756	5.456	14	1.535	3	57	2.646	1.438
NAVARRA (COM. FORAL DE)	8.673	558	2	1.132	4	107	861	419
ARABA/ÁLAVA	5.370	452	1	827	3	31	523	251
BIZKAIA	15.671	157	3	1.685	2	103	1.918	1.000
GIPUZKOA	7.764	58		1.121		125	684	620
<b>PAIS VASCO</b>	<b>28.805</b>	<b>667</b>	<b>4</b>	<b>3.633</b>	<b>5</b>	<b>259</b>	<b>3.125</b>	<b>1.871</b>
RIOJA (LA)	3.746	705	1	538	1	58	396	241
CEUTA	557	6		14		19	201	46
MELILLA	1.000	6	1	29	1	23	229	59
EXTRANJERO	738	139		88		1	373	6
<b>TOTAL</b>	<b>652.131</b>	<b>125.987</b>	<b>486</b>	<b>40.538</b>	<b>251</b>	<b>4.640</b>	<b>84.909</b>	<b>43.434</b>

**19.2.1M TOTAL CONTRATOS DE TRABAJO INICIALES SEGÚN SECCIÓN DE ACTIVIDAD ECONÓMICA POR COMUNIDADES AUTÓNOMAS Y PROVINCIAS. HOMBRES. MES (Continuación1)**

NOVIEMBRE 2011

	H. TRANSP. ALMACENT.	I. HOSTELERIA	J. INFORMAC. COMUNICAC.	K. FINANCIERAS Y SEGUROS	L. ACTIVIDADES INMOBILIAR.	M. ACTIV. PROF. CIENT. Y TEC.	N. ACTIV. ADMIN. Y SERV. AUX.
ALMERIA	1.459	651	48	12	14	132	1.321
CADIZ	1.148	2.190	70	29	31	259	2.434
CORDOBA	436	720	33	8	23	137	1.783
GRANADA	874	972	256	16	19	230	1.323
HUELVA	370	568	20	5	9	64	3.232
JAEN	434	738	23	21	10	96	732
MALAGA	1.437	2.671	199	42	95	583	4.466
SEVILLA	1.159	2.672	557	54	52	888	6.651
<b>ANDALUCIA</b>	<b>7.317</b>	<b>11.182</b>	<b>1.206</b>	<b>187</b>	<b>253</b>	<b>2.389</b>	<b>21.942</b>
HUESCA	107	264	9	4		25	185
TERUEL	45	90	2	2		26	615
ZARAGOZA	638	1.098	109	25	22	303	3.261
<b>ARAGON</b>	<b>790</b>	<b>1.452</b>	<b>120</b>	<b>31</b>	<b>22</b>	<b>354</b>	<b>4.061</b>
ASTURIAS (PRINCIPADO DE)	439	1.272	206	23	5	244	2.432
<b>BALEARS (ILLES)</b>	<b>587</b>	<b>2.314</b>	<b>164</b>	<b>22</b>	<b>20</b>	<b>154</b>	<b>2.069</b>
LAS PALMAS	1.316	3.699	89	15	31	305	2.871
STA. C. TENERIFE	679	1.872	266	12	25	348	2.326
<b>CANARIAS</b>	<b>1.995</b>	<b>5.571</b>	<b>355</b>	<b>27</b>	<b>56</b>	<b>653</b>	<b>5.197</b>
<b>CANTABRIA</b>	<b>345</b>	<b>601</b>	<b>18</b>	<b>6</b>	<b>10</b>	<b>101</b>	<b>1.437</b>
ALBACETE	221	438	25	4	3	48	411
CIUDAD REAL	278	276	34	4	4	131	762
CUENCA	170	72	42			16	164
GUADALAJARA	147	109	16	3	1	36	2.165
TOLEDO	436	776	31	8	3	54	1.504
<b>CASTILLA-LA MANCHA</b>	<b>1.252</b>	<b>1.671</b>	<b>148</b>	<b>19</b>	<b>11</b>	<b>285</b>	<b>5.006</b>
AVILA	53	133	7	1	1	15	239
BURGOS	180	271	11	12	1	61	1.353
LEON	169	314	58	11	3	72	635
PALENCIA	105	99	1			49	943
SALAMANCA	190	416	35	8		84	649
SEGOVIA	65	141	1	4	2	9	505
SORIA	84	79	3	3	1	11	107
VALLADOLID	218	410	118	12	10	230	2.284
ZAMORA	55	125	1	4	1	11	298
<b>CASTILLA Y LEON</b>	<b>1.119</b>	<b>1.988</b>	<b>235</b>	<b>55</b>	<b>19</b>	<b>542</b>	<b>7.013</b>
BARCELONA	2.280	6.047	2.515	207	198	3.232	20.852
GIRONA	330	807	101	17	17	71	1.523
LLEIDA	327	311	32	8	2	43	605
TARRAGONA	374	785	55	10	15	198	4.917
<b>CATALUÑA</b>	<b>3.311</b>	<b>7.950</b>	<b>2.703</b>	<b>242</b>	<b>232</b>	<b>3.544</b>	<b>27.897</b>
ALICANTE/ALACANT	1.196	2.349	343	20	80	250	3.027
CASTELLON/CASTELLO	512	504	45	12	8	86	4.314
VALENCIA	1.982	2.703	778	42	62	844	17.939
<b>COM. VALENCIANA</b>	<b>3.690</b>	<b>5.556</b>	<b>1.166</b>	<b>74</b>	<b>150</b>	<b>1.180</b>	<b>25.280</b>
BADAJOS	418	762	131	17	4	121	546
CACERES	178	325	18	4		76	360
<b>EXTREMADURA</b>	<b>596</b>	<b>1.087</b>	<b>149</b>	<b>21</b>	<b>4</b>	<b>197</b>	<b>906</b>
A CORUÑA	1.080	857	616	30	3	358	2.499
LUGO	193	235	52	11	6	54	470
OURENSE	96	243	26	14	2	44	587
PONTEVEDRA	2.389	869	86	35	8	249	1.975
<b>GALICIA</b>	<b>3.758</b>	<b>2.204</b>	<b>780</b>	<b>90</b>	<b>19</b>	<b>705</b>	<b>5.531</b>
MADRID (COM. DE)	3.868	5.975	5.403	399	258	4.175	23.918
MURCIA (REGION DE)	1.442	2.112	153	25	11	207	14.955
<b>NAVARRA (COM. FORAL DE)</b>	<b>339</b>	<b>303</b>	<b>59</b>	<b>13</b>	<b>4</b>	<b>132</b>	<b>3.875</b>
ARABA/ÁLAVA	174	423	71	8	11	114	2.018
BIZKAIA	641	1.104	463	71	25	436	5.745
GIPUZKOA	587	643	310	22	7	250	2.139
<b>PAIS VASCO</b>	<b>1.402</b>	<b>2.170</b>	<b>844</b>	<b>101</b>	<b>43</b>	<b>800</b>	<b>9.902</b>
RIOJA (LA)	133	496	23	5	8	45	643
CEUTA	96	62	1		1	1	27
MELILLA	25	96	7	1		12	60
EXTRANJERO	2	7	5			17	56
<b>TOTAL</b>	<b>32.506</b>	<b>54.069</b>	<b>13.745</b>	<b>1.341</b>	<b>1.126</b>	<b>15.737</b>	<b>162.207</b>

**19.2.1M TOTAL CONTRATOS DE TRABAJO INICIALES SEGÚN SECCIÓN DE ACTIVIDAD ECONÓMICA POR COMUNIDADES AUTÓNOMAS Y PROVINCIAS. HOMBRES. MES (Continuación2)**

NOVIEMBRE 2011

	O. ADMÓN. PUBL. DEF. Y SSO.	P. EDUCACIÓN	Q. ACTIV. SAN. Y SERV. SOC.	R. ACT. ARTIST. RECR. Y ENT.	S. OTROS SERVICIOS	T. ACT. HOGAR Y USO PROP.	U. ORG. EXTRA- TERRITORLS.
ALMERIA	262	179	160	129	63	3	
CADIZ	1.752	607	307	355	220	26	
CORDOBA	344	236	212	177	205	3	
GRANADA	498	588	220	341	156	12	
HUELVA	789	119	109	182	73	3	
JAEN	900	181	130	107	82	6	
MALAGA	471	684	400	517	330	78	1
SEVILLA	957	1.008	378	814	426	15	11
<b>ANDALUCIA</b>	<b>5.973</b>	<b>3.602</b>	<b>1.916</b>	<b>2.622</b>	<b>1.555</b>	<b>146</b>	<b>12</b>
HUESCA	78	71	28	115	15	2	
TERUEL	54	33	18	47	11		
ZARAGOZA	140	512	205	390	118	27	
<b>ARAGON</b>	<b>272</b>	<b>616</b>	<b>251</b>	<b>552</b>	<b>144</b>	<b>29</b>	
ASTURIAS (PRINCIPADO DE)	96	280	278	457	61	8	
<b>BALEARS (ILLES)</b>	<b>47</b>	<b>248</b>	<b>270</b>	<b>394</b>	<b>132</b>	<b>30</b>	
LAS PALMAS	187	327	317	509	203	31	
STA. C. TENERIFE	466	257	171	547	177	12	
<b>CANARIAS</b>	<b>653</b>	<b>584</b>	<b>488</b>	<b>1.056</b>	<b>380</b>	<b>43</b>	
<b>CANTABRIA</b>	<b>86</b>	<b>140</b>	<b>98</b>	<b>127</b>	<b>56</b>	<b>8</b>	
ALBACETE	144	81	103	65	19	2	
CIUDAD REAL	398	146	112	73	27	10	
CUENCA	102	40	27	7	15		
GUADALAJARA	56	78	91	103	33	2	
TOLEDO	311	175	55	80	48	3	
<b>CASTILLA-LA MANCHA</b>	<b>1.011</b>	<b>520</b>	<b>388</b>	<b>328</b>	<b>142</b>	<b>17</b>	
AVILA	50	72	19	20	8	3	
BURGOS	42	141	47	66	20	2	
LEON	82	137	54	60	34	1	
PALENCIA	50	49	40	39	8		
SALAMANCA	105	131	54	96	15	1	
SEGOVIA	92	62	25	67	12	1	
SORIA	43	24	37	7	8	2	
VALLADOLID	123	298	94	291	49	1	
ZAMORA	46	92	27	24	6	2	
<b>CASTILLA Y LEON</b>	<b>633</b>	<b>1.006</b>	<b>397</b>	<b>670</b>	<b>160</b>	<b>13</b>	
BARCELONA	465	2.108	4.813	2.598	1.165	98	3
GIRONA	128	108	178	139	75	3	
LLEIDA	92	89	120	165	49	5	
TARRAGONA	75	325	284	261	90	6	
<b>CATALUÑA</b>	<b>760</b>	<b>2.630</b>	<b>5.395</b>	<b>3.163</b>	<b>1.379</b>	<b>112</b>	<b>3</b>
ALICANTE/ALACANT	119	332	268	424	251	66	
CASTELLON/CASTELLO	64	138	47	230	61	3	
VALENCIA	403	1.097	593	1.164	305	19	2
<b>COM. VALENCIANA</b>	<b>586</b>	<b>1.567</b>	<b>908</b>	<b>1.818</b>	<b>617</b>	<b>88</b>	<b>2</b>
BADAJOS	1.347	182	62	291	33	1	
CACERES	333	96	47	102	80	2	
<b>EXTREMADURA</b>	<b>1.680</b>	<b>278</b>	<b>109</b>	<b>393</b>	<b>113</b>	<b>3</b>	
A CORUÑA	133	370	160	696	131	3	
LUGO	30	64	32	158	38		
OURENSE	40	53	51	78	44	2	
PONTEVEDRA	32	418	98	531	139	1	
<b>GALICIA</b>	<b>235</b>	<b>905</b>	<b>341</b>	<b>1.463</b>	<b>352</b>	<b>6</b>	
MADRID (COM. DE)	944	2.738	1.327	3.274	1.082	197	115
MURCIA (REGION DE)	274	455	320	359	276	18	
NAVARRA (COM. FORAL DE)	94	287	140	273	63	8	
ARABA/ÁLAVA	40	152	102	136	32	1	
BIZKAIA	169	465	654	723	296	11	
GIPUZKOA	121	223	415	319	114	6	
<b>PAIS VASCO</b>	<b>330</b>	<b>840</b>	<b>1.171</b>	<b>1.178</b>	<b>442</b>	<b>18</b>	
RIOJA (LA)	34	131	113	150	23	2	
CEUTA	4	33	36	8	2		
MELILLA	359	12	53	21	6		
EXTRANJERO		3	3	36	1	1	
<b>TOTAL</b>	<b>14.071</b>	<b>16.875</b>	<b>14.002</b>	<b>18.342</b>	<b>6.986</b>	<b>747</b>	<b>132</b>

**19.2.2M TOTAL CONTRATOS DE TRABAJO INICIALES SEGÚN SECCIÓN DE ACTIVIDAD ECONÓMICA POR COMUNIDADES AUTÓNOMAS Y PROVINCIAS. MUJERES. MES**

**NOVIEMBRE 2011**

	TOTAL	A. AGRIC. GANAD. SILV. Y PESCA	B. INDUSTRIAS EXTRACTIVAS	C. INDUSTRIA MANUFACT.	D. SUMN. ELECT. GAS Y A.A.	E. SUM. AGUA, RES Y DESC.	F. CONS-TRUCCIÓN	G. COMERCIO, REP. VEHIC.
ALMERIA	10.478	2.347	1	139	2	15	95	3.667
CADIZ	14.232	2.150	8	307	2	36	187	1.763
CORDOBA	16.963	9.758	1	423		8	745	871
GRANADA	12.711	3.985		190		46	659	1.667
HUELVA	9.518	3.834	2	207	1	9	187	557
JAEN	13.931	7.987	1	232	1	12	404	498
MALAGA	20.923	3.062	2	395	1	80	555	2.676
SEVILLA	31.887	10.682	2	725	2	93	942	2.539
<b>ANDALUCIA</b>	<b>130.643</b>	<b>43.805</b>	<b>17</b>	<b>2.618</b>	<b>9</b>	<b>299</b>	<b>3.774</b>	<b>14.238</b>
HUESCA	1.775	59		63	1		13	253
TERUEL	931	5		24			14	129
ZARAGOZA	10.416	279	1	667	1	11	58	1.248
<b>ARAGON</b>	<b>13.122</b>	<b>343</b>	<b>1</b>	<b>754</b>	<b>2</b>	<b>11</b>	<b>85</b>	<b>1.630</b>
ASTURIAS (PRINCIPADO DE)	10.875	52	7	255		7	67	1.420
<b>BALEARS (ILLES)</b>	<b>8.863</b>	<b>23</b>		<b>135</b>	<b>3</b>	<b>13</b>	<b>154</b>	<b>1.413</b>
LAS PALMAS	13.157	184		128		59	97	1.977
STA. C. TENERIFE	11.285	192		115		20	86	1.584
<b>CANARIAS</b>	<b>24.442</b>	<b>376</b>		<b>243</b>		<b>79</b>	<b>183</b>	<b>3.561</b>
<b>CANTABRIA</b>	<b>6.062</b>	<b>8</b>		<b>320</b>	<b>1</b>	<b>3</b>	<b>28</b>	<b>728</b>
ALBACETE	3.159	362		211		3	47	401
CIUDAD REAL	3.351	209	1	260		18	96	402
CUENCA	1.199	95		67	1	2	8	153
GUADALAJARA	2.101	10		50	2	5	19	129
TOLEDO	5.186	117		371	2	8	64	540
<b>CASTILLA-LA MANCHA</b>	<b>14.996</b>	<b>793</b>	<b>1</b>	<b>959</b>	<b>5</b>	<b>36</b>	<b>234</b>	<b>1.625</b>
AVILA	1.468	113		49		1	9	110
BURGOS	3.868	46	2	275	1	9	21	422
LEON	3.582	25	9	105	5	9	26	531
PALENCIA	1.818	9	1	40		4	8	199
SALAMANCA	3.087	23		88	1	5	62	326
SEGOVIA	1.777	173	1	31		7	8	120
SORIA	741	2		36	1		6	98
VALLADOLID	6.078	274		176		15	49	691
ZAMORA	1.573	37		36			7	170
<b>CASTILLA Y LEON</b>	<b>23.992</b>	<b>702</b>	<b>13</b>	<b>836</b>	<b>8</b>	<b>50</b>	<b>196</b>	<b>2.667</b>
BARCELONA	65.937	43	1	2.062	14	277	490	7.367
GIRONA	5.493	23		224		23	63	790
LLEIDA	3.274	84		131	1	4	31	548
TARRAGONA	7.617	330	1	282		44	65	1.182
<b>CATALUÑA</b>	<b>82.321</b>	<b>480</b>	<b>2</b>	<b>2.699</b>	<b>15</b>	<b>348</b>	<b>649</b>	<b>9.887</b>
ALICANTE/ALACANT	14.977	1.113	2	1.613	1	33	162	2.295
CASTELLON/CASTELLO	5.848	313	2	180	1	18	58	1.459
VALENCIA	26.896	833	1	1.465	1	97	205	3.696
<b>COM. VALENCIANA</b>	<b>47.721</b>	<b>2.259</b>	<b>5</b>	<b>3.258</b>	<b>3</b>	<b>148</b>	<b>425</b>	<b>7.450</b>
BADAJOS	9.484	3.071	1	250	2	12	386	664
CACERES	4.878	1.119		164		53	548	347
<b>EXTREMADURA</b>	<b>14.362</b>	<b>4.190</b>	<b>1</b>	<b>414</b>	<b>2</b>	<b>65</b>	<b>934</b>	<b>1.011</b>
A CORUÑA	10.475	71	1	717	2	52	66	1.526
LUGO	2.272	13		74		1	13	345
OURENSE	2.203	16	1	105		1	15	408
PONTEVEDRA	8.950	130	1	565		7	77	1.271
<b>GALICIA</b>	<b>23.900</b>	<b>230</b>	<b>3</b>	<b>1.461</b>	<b>2</b>	<b>61</b>	<b>171</b>	<b>3.550</b>
MADRID (COM. DE)	68.423	187	7	1.275	29	219	658	8.572
MURCIA (REGION DE)	15.177	1.614		737		10	196	2.144
<b>NAVARRA (COM. FORAL DE)</b>	<b>8.327</b>	<b>166</b>		<b>668</b>		<b>19</b>	<b>49</b>	<b>869</b>
ARABA/ÁLAVA	4.480	57		220		2	25	560
BIZKAIA	18.054	37		379	2	13	93	2.154
GIPUZKOA	9.342	6		589		4	39	1.204
<b>PAIS VASCO</b>	<b>31.876</b>	<b>100</b>		<b>1.188</b>	<b>2</b>	<b>19</b>	<b>157</b>	<b>3.918</b>
RIOJA (LA)	3.569	108		383	2	17	21	451
CEUTA	622	2		9		8	7	63
MELILLA	977			2		6	7	58
EXTRANJERO	173	87		1			4	4
<b>TOTAL</b>	<b>530.443</b>	<b>55.525</b>	<b>57</b>	<b>18.215</b>	<b>83</b>	<b>1.418</b>	<b>7.999</b>	<b>65.259</b>

**19.2.2M TOTAL CONTRATOS DE TRABAJO INICIALES SEGÚN SECCIÓN DE ACTIVIDAD ECONÓMICA POR COMUNIDADES AUTÓNOMAS Y PROVINCIAS. MUJERES. MES (Continuación1)**

NOVIEMBRE 2011

	H. TRANSP. ALMACENT.	I. HOSTELERIA	J. INFORMAC. COMUNICAC.	K. FINANCIERAS Y SEGUROS	L. ACTIVIDADES INMOBILIAR.	M. ACTIV. PROF. CIENT. Y TEC.	N. ACTIV. ADMIN. Y SERV. AUX.
ALMERIA	216	868	24	37	12	140	1.185
CADIZ	190	2.296	52	43	23	280	2.404
CORDOBA	139	785	28	25	33	170	1.598
GRANADA	199	1.047	94	37	12	312	1.521
HUELVA	66	818	23	14	7	98	1.678
JAEN	132	811	17	40	5	87	785
MALAGA	484	3.253	137	63	154	936	4.194
SEVILLA	380	2.914	341	90	52	1.073	6.123
<b>ANDALUCIA</b>	<b>1.806</b>	<b>12.792</b>	<b>716</b>	<b>349</b>	<b>298</b>	<b>3.096</b>	<b>19.488</b>
HUESCA	139	356	7	9	1	41	331
TERUEL	14	167	4	6		27	186
ZARAGOZA	237	1.682	71	39	22	621	2.969
<b>ARAGON</b>	<b>390</b>	<b>2.205</b>	<b>82</b>	<b>54</b>	<b>23</b>	<b>689</b>	<b>3.486</b>
ASTURIAS (PRINCIPADO DE)	356	2.081	181	57	8	366	3.022
<b>BALEARS (ILLES)</b>	<b>219</b>	<b>1.982</b>	<b>83</b>	<b>31</b>	<b>44</b>	<b>402</b>	<b>2.254</b>
LAS PALMAS	408	3.776	78	30	42	327	3.698
STA. C. TENERIFE	275	2.427	129	31	34	373	3.862
<b>CANARIAS</b>	<b>683</b>	<b>6.203</b>	<b>207</b>	<b>61</b>	<b>76</b>	<b>700</b>	<b>7.560</b>
<b>CANTABRIA</b>	<b>117</b>	<b>1.146</b>	<b>19</b>	<b>11</b>	<b>7</b>	<b>246</b>	<b>1.952</b>
ALBACETE	73	612	15	15	2	120	348
CIUDAD REAL	115	373	24	16	1	75	478
CUENCA	75	172	4			22	178
GUADALAJARA	68	215	6	2	5	14	934
TOLEDO	349	1.133	14	16	4	56	1.353
<b>CASTILLA-LA MANCHA</b>	<b>680</b>	<b>2.505</b>	<b>63</b>	<b>49</b>	<b>12</b>	<b>287</b>	<b>3.291</b>
AVILA	60	239	2	7	1	43	402
BURGOS	219	517	8	13	3	120	1.420
LEON	105	628	80	20	4	146	1.097
PALENCIA	47	179	3	6	1	79	743
SALAMANCA	161	579	13	7		92	873
SEGOVIA	65	264	2	5	3	25	587
SORIA	47	141	1	2	1	14	108
VALLADOLID	128	653	149	26	8	492	1.904
ZAMORA	61	272	3	3	1	18	417
<b>CASTILLA Y LEON</b>	<b>893</b>	<b>3.472</b>	<b>261</b>	<b>89</b>	<b>22</b>	<b>1.029</b>	<b>7.551</b>
BARCELONA	700	5.506	1.456	513	206	4.345	19.517
GIRONA	119	862	86	23	23	109	1.466
LLEIDA	196	514	26	11	7	120	552
TARRAGONA	48	991	30	26	21	230	2.041
<b>CATALUÑA</b>	<b>1.063</b>	<b>7.873</b>	<b>1.598</b>	<b>573</b>	<b>257</b>	<b>4.804</b>	<b>23.576</b>
ALICANTE/ALACANT	456	2.975	272	54	49	565	2.713
CASTELLON/CASTELLO	162	880	31	18	9	108	1.751
VALENCIA	681	3.789	335	79	72	1.601	8.374
<b>COM. VALENCIANA</b>	<b>1.299</b>	<b>7.644</b>	<b>638</b>	<b>151</b>	<b>130</b>	<b>2.274</b>	<b>12.838</b>
BADAJOS	261	801	35	19	13	98	728
CACERES	103	409	18	7	1	98	344
<b>EXTREMADURA</b>	<b>364</b>	<b>1.210</b>	<b>53</b>	<b>26</b>	<b>14</b>	<b>196</b>	<b>1.072</b>
A CORUÑA	170	1.213	351	53	16	549	2.720
LUGO	30	394	53	16	5	100	473
OURENSE	60	344	10	13	5	67	506
PONTEVEDRA	469	1.481	61	54	11	367	2.502
<b>GALICIA</b>	<b>729</b>	<b>3.432</b>	<b>475</b>	<b>136</b>	<b>37</b>	<b>1.083</b>	<b>6.201</b>
MADRID (COM. DE)	1.708	5.726	3.488	502	211	5.680	24.628
MURCIA (REGION DE)	357	2.440	118	57	23	399	4.253
<b>NAVARRA (COM. FORAL DE)</b>	<b>190</b>	<b>977</b>	<b>36</b>	<b>22</b>	<b>2</b>	<b>184</b>	<b>2.863</b>
ARABA/ÁLAVA	107	940	38	8	4	248	1.243
BIZKAIA	287	2.376	388	114	12	834	4.930
GIPUZKOA	244	1.420	132	49	11	545	2.290
<b>PAIS VASCO</b>	<b>638</b>	<b>4.736</b>	<b>558</b>	<b>171</b>	<b>27</b>	<b>1.627</b>	<b>8.463</b>
RIOJA (LA)	181	739	18	9	7	86	737
CEUTA	19	89		4	1	11	76
MELILLA	26	91	4	7		14	64
EXTRANJERO		12	3			17	19
<b>TOTAL</b>	<b>11.718</b>	<b>67.355</b>	<b>8.601</b>	<b>2.359</b>	<b>1.199</b>	<b>23.190</b>	<b>133.394</b>

**19.2.2M TOTAL CONTRATOS DE TRABAJO INICIALES SEGÚN SECCIÓN DE ACTIVIDAD ECONÓMICA POR COMUNIDADES AUTÓNOMAS Y PROVINCIAS. MUJERES. MES (Continuación2)**

NOVIEMBRE 2011

	O. ADMÓN. PUBL. DEF. Y SSO.	P. EDUCACIÓN	Q. ACTIV. SAN. Y SERV. SOC.	R. ACT. ARTIST. RECR. Y ENT.	S. OTROS SERVICIOS	T. ACT. HOGAR Y USO PROP.	U. ORG. EXTRA- TERRITORLS.
ALMERÍA	304	353	870	107	85	11	
CADIZ	1.723	884	1.215	308	340	21	
CORDOBA	532	376	1.056	151	258	6	
GRANADA	758	817	800	263	283	21	
HUELVA	776	229	858	55	93	6	
JAEN	1.170	313	928	85	413	10	
MALAGA	804	1.096	1.739	429	804	57	2
SEVILLA	1.439	1.530	1.793	598	546	16	7
<b>ANDALUCIA</b>	<b>7.506</b>	<b>5.598</b>	<b>9.259</b>	<b>1.996</b>	<b>2.822</b>	<b>148</b>	<b>9</b>
HUESCA	103	83	196	68	44	8	
TERUEL	138	40	95	44	26	12	
ZARAGOZA	247	629	1.126	231	235	42	
<b>ARAGON</b>	<b>488</b>	<b>752</b>	<b>1.417</b>	<b>343</b>	<b>305</b>	<b>62</b>	
ASTURIAS (PRINCIPADO DE)	257	408	1.699	334	287	11	
<b>BALEARS (ILLES)</b>	<b>166</b>	<b>439</b>	<b>842</b>	<b>336</b>	<b>269</b>	<b>53</b>	<b>2</b>
LAS PALMAS	209	457	980	338	343	25	1
STA. C. TENERIFE	580	306	605	341	296	27	2
<b>CANARIAS</b>	<b>789</b>	<b>763</b>	<b>1.585</b>	<b>679</b>	<b>639</b>	<b>52</b>	<b>3</b>
<b>CANTABRIA</b>	<b>179</b>	<b>163</b>	<b>859</b>	<b>124</b>	<b>147</b>	<b>4</b>	
ALBACETE	203	90	480	52	108	17	
CIUDAD REAL	562	210	379	55	58	19	
CUENCA	173	46	157	9	24	13	
GUADALAJARA	121	103	325	39	49	5	
TOLEDO	433	199	396	66	62	3	
<b>CASTILLA-LA MANCHA</b>	<b>1.492</b>	<b>648</b>	<b>1.737</b>	<b>221</b>	<b>301</b>	<b>57</b>	
AVILA	125	132	138	11	23	3	
BURGOS	39	217	408	54	64	10	
LEON	109	182	348	85	64	4	
PALENCIA	92	59	283	36	25	4	
SALAMANCA	159	177	345	99	68	9	
SEGOVIA	174	58	176	47	30	1	
SORIA	65	46	88	12	59	14	
VALLADOLID	176	375	617	201	132	12	
ZAMORA	83	106	285	19	48	7	
<b>CASTILLA Y LEON</b>	<b>1.022</b>	<b>1.352</b>	<b>2.688</b>	<b>564</b>	<b>513</b>	<b>64</b>	
BARCELONA	793	3.933	15.267	1.703	1.599	140	5
GIRONA	252	289	836	150	143	12	
LLEIDA	226	202	439	82	92	8	
TARRAGONA	135	618	1.148	219	186	20	
<b>CATALUÑA</b>	<b>1.406</b>	<b>5.042</b>	<b>17.690</b>	<b>2.154</b>	<b>2.020</b>	<b>180</b>	<b>5</b>
ALICANTE/ALACANT	209	511	1.041	401	465	47	
CASTELLON/CASTELLO	107	221	225	186	108	11	
VALENCIA	360	1.581	2.282	757	667	20	
<b>COM. VALENCIANA</b>	<b>676</b>	<b>2.313</b>	<b>3.548</b>	<b>1.344</b>	<b>1.240</b>	<b>78</b>	
BADAJOS	2.096	295	477	168	104	3	
CACERES	867	115	452	61	162	10	
<b>EXTREMADURA</b>	<b>2.963</b>	<b>410</b>	<b>929</b>	<b>229</b>	<b>266</b>	<b>13</b>	
A CORUÑA	233	708	1.146	496	378	7	
LUGO	134	126	314	89	85	7	
OURENSE	113	101	323	36	79		
PONTEVEDRA	244	656	584	197	264	9	
<b>GALICIA</b>	<b>724</b>	<b>1.591</b>	<b>2.367</b>	<b>818</b>	<b>806</b>	<b>23</b>	
MADRID (COM. DE)	1.548	4.414	5.348	2.319	1.700	73	131
MURCIA (REGION DE)	334	724	949	252	528	42	
<b>NAVARRA (COM. FORAL DE)</b>	<b>151</b>	<b>349</b>	<b>1.239</b>	<b>277</b>	<b>196</b>	<b>70</b>	
ARABA/ÁLAVA	109	229	470	113	105	2	
BIZKAIA	231	990	4.217	511	466	20	
GIPUZKOA	139	638	1.546	234	245	7	
<b>PAIS VASCO</b>	<b>479</b>	<b>1.857</b>	<b>6.233</b>	<b>858</b>	<b>816</b>	<b>29</b>	
RIOJA (LA)	45	212	394	71	75	13	
CEUTA	52	46	213	6	16		
MELILLA	208	32	438	8	12		
EXTRANJERO	1	8		17			
<b>TOTAL</b>	<b>20.486</b>	<b>27.121</b>	<b>59.434</b>	<b>12.950</b>	<b>12.958</b>	<b>972</b>	<b>150</b>

**20.1M CONTRATOS INDEFINIDOS ORDINARIOS (BONI./ NO BONIF.) SEGÚN SEXO Y EDAD POR COMUNIDADES AUTÓNOMAS Y PROVINCIAS. MES**

**NOVIEMBRE 2011**

	TOTAL	HOMBRES					MUJERES				
		< 25	25 - 29	30 - 39	40 - 44	≥ 45	< 25	25 - 29	30 - 39	40 - 44	≥ 45
ALMERIA	424	15	44	90	40	72	22	26	62	22	31
CADIZ	477	51	52	95	32	82	29	27	69	21	19
CORDOBA	317	19	15	78	16	52	17	30	49	16	25
GRANADA	361	17	40	88	32	50	10	23	63	19	19
HUELVA	270	17	23	54	31	53	9	17	41	12	13
JAEN	391	30	38	94	36	108	8	15	39	13	10
MALAGA	869	66	82	206	46	87	40	86	145	36	75
SEVILLA	1.070	93	81	248	81	124	75	71	174	50	73
<b>ANDALUCIA</b>	<b>4.179</b>	<b>308</b>	<b>375</b>	<b>953</b>	<b>314</b>	<b>628</b>	<b>210</b>	<b>295</b>	<b>642</b>	<b>189</b>	<b>265</b>
HUESCA	155	8	20	37	11	17	4	5	23	14	16
TERUEL	84	4	4	19	3	9	4	5	7	10	19
ZARAGOZA	724	67	71	109	57	65	56	63	105	37	94
<b>ARAGON</b>	<b>963</b>	<b>79</b>	<b>95</b>	<b>165</b>	<b>71</b>	<b>91</b>	<b>64</b>	<b>73</b>	<b>135</b>	<b>61</b>	<b>129</b>
<b>ASTURIAS (PRINCIPADO D</b>	<b>593</b>	<b>33</b>	<b>52</b>	<b>134</b>	<b>55</b>	<b>93</b>	<b>28</b>	<b>23</b>	<b>98</b>	<b>36</b>	<b>41</b>
<b>BALEARS (ILLES)</b>	<b>1.007</b>	<b>63</b>	<b>80</b>	<b>195</b>	<b>82</b>	<b>157</b>	<b>55</b>	<b>77</b>	<b>150</b>	<b>59</b>	<b>89</b>
LAS PALMAS	1.045	75	100	203	89	132	65	100	154	52	75
STA. C. TENERIFE	744	59	71	137	57	95	59	65	95	33	73
<b>CANARIAS</b>	<b>1.789</b>	<b>134</b>	<b>171</b>	<b>340</b>	<b>146</b>	<b>227</b>	<b>124</b>	<b>165</b>	<b>249</b>	<b>85</b>	<b>148</b>
<b>CANTABRIA</b>	<b>283</b>	<b>15</b>	<b>25</b>	<b>80</b>	<b>21</b>	<b>24</b>	<b>11</b>	<b>20</b>	<b>46</b>	<b>21</b>	<b>20</b>
ALBACETE	221	23	23	51	16	25	14	16	28	7	18
CIUDAD REAL	242	17	26	53	18	33	11	21	44	3	16
CUENCA	130	5	14	16	7	11	12	12	22	11	20
GUADALAJARA	154	10	11	29	17	16	12	12	21	8	18
TOLEDO	459	41	51	115	30	68	31	39	53	13	18
<b>CASTILLA-LA MANCHA</b>	<b>1.206</b>	<b>96</b>	<b>125</b>	<b>264</b>	<b>88</b>	<b>153</b>	<b>80</b>	<b>100</b>	<b>168</b>	<b>42</b>	<b>90</b>
AVILA	83	4	9	17	5	11	5	5	10	6	11
BURGOS	209	25	15	35	16	11	24	20	29	15	19
LEON	264	18	20	53	19	24	16	19	57	18	20
PALENCIA	113	2	7	29	7	7	7	10	28	9	7
SALAMANCA	309	31	29	62	29	39	23	19	45	10	22
SEGOVIA	108	13	6	32	5	17	5	7	14	3	6
SORIA	58	11	8	7	6	1	7	1	6	5	6
VALLADOLID	384	33	37	79	34	34	28	36	58	22	23
ZAMORA	66	7	3	11	7	8	5	5	12	4	4
<b>CASTILLA Y LEON</b>	<b>1.594</b>	<b>144</b>	<b>134</b>	<b>325</b>	<b>128</b>	<b>152</b>	<b>120</b>	<b>122</b>	<b>259</b>	<b>92</b>	<b>118</b>
BARCELONA	6.984	524	722	1.496	453	686	588	663	1.034	337	481
GIRONA	702	65	62	139	55	82	59	46	105	48	41
LLEIDA	349	25	42	66	35	44	31	27	41	13	25
TARRAGONA	626	47	57	128	47	71	46	52	90	34	54
<b>CATALUÑA</b>	<b>8.661</b>	<b>661</b>	<b>883</b>	<b>1.829</b>	<b>590</b>	<b>883</b>	<b>724</b>	<b>788</b>	<b>1.270</b>	<b>432</b>	<b>601</b>
ALICANTE/ALACANT	1.203	70	92	232	90	167	57	81	209	68	137
CASTELLON/CASTELLO	646	50	58	173	53	72	18	36	77	37	72
VALENCIA	2.330	244	214	490	204	271	204	156	310	96	141
<b>COM. VALENCIANA</b>	<b>4.179</b>	<b>364</b>	<b>364</b>	<b>895</b>	<b>347</b>	<b>510</b>	<b>279</b>	<b>273</b>	<b>596</b>	<b>201</b>	<b>350</b>
BADAJOS	315	26	24	65	18	31	26	28	58	23	16
CACERES	193	15	19	42	14	20	5	20	36	8	14
<b>EXTREMADURA</b>	<b>508</b>	<b>41</b>	<b>43</b>	<b>107</b>	<b>32</b>	<b>51</b>	<b>31</b>	<b>48</b>	<b>94</b>	<b>31</b>	<b>30</b>
A CORUÑA	757	34	87	196	68	91	44	60	103	33	41
LUGO	232	11	19	61	37	51	6	11	18	8	10
OURENSE	158	14	18	29	8	21	11	13	19	11	14
PONTEVEDRA	489	42	35	112	37	85	30	20	68	20	40
<b>GALICIA</b>	<b>1.636</b>	<b>101</b>	<b>159</b>	<b>398</b>	<b>150</b>	<b>248</b>	<b>91</b>	<b>104</b>	<b>208</b>	<b>72</b>	<b>105</b>
MADRID (COM. DE)	10.569	810	1.311	2.454	689	896	786	1.039	1.569	461	554
MURCIA (REGION DE)	2.323	151	204	552	184	260	141	181	373	117	160
NAVARRA (COM. FORAL DE)	452	28	50	89	36	52	26	36	75	19	41
ARABA/ÁLAVA	183	16	20	55	9	22	9	11	22	7	12
BIZKAIA	997	56	82	183	60	93	63	91	177	70	122
GIPUZKOA	480	36	41	94	41	50	29	35	83	35	36
<b>PAIS VASCO</b>	<b>1.660</b>	<b>108</b>	<b>143</b>	<b>332</b>	<b>110</b>	<b>165</b>	<b>101</b>	<b>137</b>	<b>282</b>	<b>112</b>	<b>170</b>
RIOJA (LA)	337	20	19	65	19	33	24	38	58	17	44
CEUTA	50	7	8	9	4	7	2	3	4	3	3
MELILLA	47	2	7	14	1	4	3	3	8	3	2
EXTRANJERO	19	2	4	4	1	5			2	2	3
<b>TOTAL</b>	<b>42.055</b>	<b>3.165</b>	<b>4.250</b>	<b>9.204</b>	<b>3.068</b>	<b>4.639</b>	<b>2.900</b>	<b>3.525</b>	<b>6.286</b>	<b>2.055</b>	<b>2.963</b>



**20.2M CONTRATOS INDEFINIDOS ORDINARIOS (BONI./ NO BONIF.)SEGÚN SEXO Y TIPO DE JORNADA POR COMUNIDADES AUTÓNOMAS Y PROVINCIAS. MES**

**NOVIEMBRE 2011**

	TOTAL	AMBOS SEXOS			HOMBRES			MUJERES		
		JORNADA PARCIAL	JORNADA COMPLETA	FIJOS DISCONTINUOS	JORNADA PARCIAL	JORNADA COMPLETA	FIJOS DISCONTINUOS	JORNADA PARCIAL	JORNADA COMPLETA	FIJOS DISCONTINUOS
ALMERIA	424	84	180	160	32	136	93	52	44	67
CADIZ	477	138	235	104	71	140	101	67	95	3
CORDOBA	317	98	172	47	38	109	33	60	63	14
GRANADA	361	112	193	56	58	142	27	54	51	29
HUELVA	270	56	97	117	25	68	85	31	29	32
JAEN	391	61	141	189	31	112	163	30	29	26
MALAGA	869	279	527	63	138	318	31	141	209	32
SEVILLA	1.070	358	636	76	162	442	23	196	194	53
<b>ANDALUCIA</b>	<b>4.179</b>	<b>1.186</b>	<b>2.181</b>	<b>812</b>	<b>555</b>	<b>1.467</b>	<b>556</b>	<b>631</b>	<b>714</b>	<b>256</b>
HUESCA	155	32	89	34	19	53	21	13	36	13
TERUEL	84	30	47	7	15	22	2	15	25	5
ZARAGOZA	724	228	405	91	85	243	41	143	162	50
<b>ARAGON</b>	<b>963</b>	<b>290</b>	<b>541</b>	<b>132</b>	<b>119</b>	<b>318</b>	<b>64</b>	<b>171</b>	<b>223</b>	<b>68</b>
<b>ASTURIAS (PRINCIPADO DE</b>	<b>593</b>	<b>159</b>	<b>378</b>	<b>56</b>	<b>66</b>	<b>257</b>	<b>44</b>	<b>93</b>	<b>121</b>	<b>12</b>
<b>BALEARS (ILLES)</b>	<b>1.007</b>	<b>220</b>	<b>526</b>	<b>261</b>	<b>97</b>	<b>323</b>	<b>157</b>	<b>123</b>	<b>203</b>	<b>104</b>
LAS PALMAS	1.045	328	559	158	168	365	66	160	194	92
STA. C. TENERIFE	744	269	387	88	143	236	40	126	151	48
<b>CANARIAS</b>	<b>1.789</b>	<b>597</b>	<b>946</b>	<b>246</b>	<b>311</b>	<b>601</b>	<b>106</b>	<b>286</b>	<b>345</b>	<b>140</b>
<b>CANTABRIA</b>	<b>283</b>	<b>92</b>	<b>163</b>	<b>28</b>	<b>42</b>	<b>113</b>	<b>10</b>	<b>50</b>	<b>50</b>	<b>18</b>
ALBACETE	221	51	98	72	24	58	56	27	40	16
CIUDAD REAL	242	42	172	28	16	124	7	26	48	21
CUENCA	130	44	76	10	19	31	3	25	45	7
GUADALAJARA	154	63	79	12	24	56	3	39	23	9
TOLEDO	459	112	329	18	49	244	12	63	85	6
<b>CASTILLA-LA MANCHA</b>	<b>1.206</b>	<b>312</b>	<b>754</b>	<b>140</b>	<b>132</b>	<b>513</b>	<b>81</b>	<b>180</b>	<b>241</b>	<b>59</b>
AVILA	83	40	41	2	18	28	22	13	2	2
BURGOS	209	101	99	9	46	51	5	55	48	4
LEON	264	102	156	6	42	88	4	60	68	2
PALENCIA	113	50	60	3	13	38	1	37	22	2
SALAMANCA	309	138	120	51	75	88	27	63	32	24
SEGOVIA	108	33	71	4	14	57	2	19	14	2
SORIA	58	17	36	5	7	25	1	10	11	4
VALLADOLID	384	159	179	46	64	129	24	95	50	22
ZAMORA	66	36	27	3	17	19	19	8	3	3
<b>CASTILLA Y LEON</b>	<b>1.594</b>	<b>676</b>	<b>789</b>	<b>129</b>	<b>296</b>	<b>523</b>	<b>64</b>	<b>380</b>	<b>266</b>	<b>65</b>
BARCELONA	6.984	2.118	4.283	583	935	2.696	250	1.183	1.587	333
GIRONA	702	247	338	117	101	241	61	146	97	56
LLEIDA	349	103	196	50	39	145	28	64	51	22
TARRAGONA	626	153	282	191	68	169	113	85	113	78
<b>CATALUÑA</b>	<b>8.661</b>	<b>2.621</b>	<b>5.099</b>	<b>941</b>	<b>1.143</b>	<b>3.251</b>	<b>452</b>	<b>1.478</b>	<b>1.848</b>	<b>489</b>
ALICANTE/ALACANT	1.203	300	563	340	120	350	181	180	213	159
CASTELLON/CASTELLO	646	63	142	441	33	94	279	30	48	162
VALENCIA	2.330	434	902	994	206	551	666	228	351	328
<b>COM. VALENCIANA</b>	<b>4.179</b>	<b>797</b>	<b>1.607</b>	<b>1.775</b>	<b>359</b>	<b>995</b>	<b>1.126</b>	<b>438</b>	<b>612</b>	<b>649</b>
BADAJOS	315	106	187	22	36	117	11	70	70	11
CACERES	193	55	131	7	24	83	3	31	48	4
<b>EXTREMADURA</b>	<b>508</b>	<b>161</b>	<b>318</b>	<b>29</b>	<b>60</b>	<b>200</b>	<b>14</b>	<b>101</b>	<b>118</b>	<b>15</b>
A CORUÑA	757	200	430	127	84	295	97	116	135	30
LUGO	232	40	112	80	19	82	78	21	30	2
OURENSE	158	56	92	10	26	62	2	30	30	8
PONTEVEDRA	489	109	339	41	38	249	24	71	90	17
<b>GALICIA</b>	<b>1.636</b>	<b>405</b>	<b>973</b>	<b>258</b>	<b>167</b>	<b>688</b>	<b>201</b>	<b>238</b>	<b>285</b>	<b>57</b>
<b>MADRID (COM. DE)</b>	<b>10.569</b>	<b>2.821</b>	<b>7.097</b>	<b>651</b>	<b>1.325</b>	<b>4.537</b>	<b>298</b>	<b>1.496</b>	<b>2.560</b>	<b>353</b>
<b>MURCIA (REGION DE)</b>	<b>2.323</b>	<b>212</b>	<b>479</b>	<b>1.632</b>	<b>95</b>	<b>288</b>	<b>968</b>	<b>117</b>	<b>191</b>	<b>664</b>
<b>NAVARRA (COM. FORAL DE)</b>	<b>452</b>	<b>124</b>	<b>295</b>	<b>33</b>	<b>56</b>	<b>190</b>	<b>9</b>	<b>68</b>	<b>105</b>	<b>24</b>
ARABA/ÁLAVA	183	44	127	12	23	95	4	21	32	8
BIZKAIA	997	298	566	133	144	305	25	154	261	108
GIPUZKOA	480	154	302	24	66	182	14	88	120	10
<b>PAIS VASCO</b>	<b>1.660</b>	<b>496</b>	<b>995</b>	<b>169</b>	<b>233</b>	<b>582</b>	<b>43</b>	<b>263</b>	<b>413</b>	<b>126</b>
<b>RIOJA (LA)</b>	<b>337</b>	<b>123</b>	<b>155</b>	<b>59</b>	<b>42</b>	<b>73</b>	<b>41</b>	<b>81</b>	<b>82</b>	<b>18</b>
CEUTA	50	26	24		21	14		5	10	
MELILLA	47	12	35		6	22		6	13	
EXTRANJERO	19	2	16	1		11	1	2	5	
<b>TOTAL</b>	<b>42.055</b>	<b>11.332</b>	<b>23.371</b>	<b>7.352</b>	<b>5.125</b>	<b>14.966</b>	<b>4.235</b>	<b>6.207</b>	<b>8.405</b>	<b>3.117</b>

**21.1M CONTRATOS INDEFINIDOS FOMENTO DE LA CONTRATACIÓN INDEFINIDA SEGÚN SEXO Y EDAD POR COMUNIDADES AUTÓNOMAS Y PROVINCIAS. MES**

**NOVIEMBRE 2011**

	TOTAL	HOMBRES					MUJERES				
		< 25	25 - 29	30 - 39	40 - 44	≥ 45	< 25	25 - 29	30 - 39	40 - 44	≥ 45
ALMERIA	41	4	2	4	1	2	7	9	1	4	7
CADIZ	63	6	8	6	4	15	2	7	4	2	9
CORDOBA	57	4	8	5	1	11	10	8	5	5	
GRANADA	79	13	17	7	1	11	8	11	4	1	6
HUELVA	29	2	1	8	3	2	1	4	3	2	3
JAEN	62	7	3	7	3	14	6	7	5	1	9
MALAGA	128	8	12	13	5	32	8	20	8	4	18
SEVILLA	170	15	24	21	4	28	16	19	14	8	21
<b>ANDALUCIA</b>	<b>629</b>	<b>59</b>	<b>75</b>	<b>71</b>	<b>22</b>	<b>115</b>	<b>58</b>	<b>85</b>	<b>44</b>	<b>22</b>	<b>78</b>
HUESCA	28	1	2	9	7	1	1	1	1	2	4
TERUEL	12	2	1			1	2	1	3		2
ZARAGOZA	122	11	9	17	8	26	6	14	12	4	15
<b>ARAGON</b>	<b>162</b>	<b>12</b>	<b>13</b>	<b>27</b>	<b>8</b>	<b>34</b>	<b>9</b>	<b>16</b>	<b>16</b>	<b>6</b>	<b>21</b>
ASTURIAS (PRINCIPADO D	116	7	11	12	2	18	13	20	12	3	18
<b>BALEARS (ILLES)</b>	<b>65</b>	<b>7</b>	<b>6</b>	<b>8</b>	<b>2</b>	<b>9</b>	<b>4</b>	<b>9</b>	<b>7</b>	<b>3</b>	<b>10</b>
LAS PALMAS	127	11	9	18	2	18	11	17	14	8	19
STA. C. TENERIFE	82	4	9	10	4	18	10	6	7	3	11
<b>CANARIAS</b>	<b>209</b>	<b>15</b>	<b>18</b>	<b>28</b>	<b>6</b>	<b>36</b>	<b>21</b>	<b>23</b>	<b>21</b>	<b>11</b>	<b>30</b>
<b>CANTABRIA</b>	<b>41</b>	<b>1</b>	<b>3</b>	<b>7</b>	<b>1</b>	<b>8</b>	<b>1</b>	<b>6</b>	<b>3</b>		<b>11</b>
ALBACETE	34	1	5	1	1	6	3	8	3		6
CIUDAD REAL	31	4	2	1		9	2	4	2	2	5
CUENCA	15	1	2	1		1	2	3	2	1	2
GUADALAJARA	19		5	1	1	4	1	2	3		2
TOLEDO	63	3	4	8	4	14	5	1	13	1	10
<b>CASTILLA-LA MANCHA</b>	<b>162</b>	<b>9</b>	<b>18</b>	<b>12</b>	<b>6</b>	<b>34</b>	<b>13</b>	<b>18</b>	<b>23</b>	<b>4</b>	<b>25</b>
AVILA	13		2	1			2	2	1		5
BURGOS	55	3	6	5		7	11	12	2	2	7
LEON	74	3	7	9	3	11	2	14	13	2	10
PALENCIA	68	11	8	3		6	20	12	4	1	3
SALAMANCA	73	6	8	6	5	13	8	15	3	3	6
SEGOVIA	17	1	5	4			1	4		1	1
SORIA	12				1	2	5	1	1		2
VALLADOLID	103	5	10	10	7	8	14	20	13	2	14
ZAMORA	19	3	3			2	2	4	1	1	3
<b>CASTILLA Y LEON</b>	<b>434</b>	<b>32</b>	<b>49</b>	<b>38</b>	<b>16</b>	<b>49</b>	<b>65</b>	<b>84</b>	<b>38</b>	<b>12</b>	<b>51</b>
BARCELONA	755	78	85	69	34	130	64	77	86	25	107
GIRONA	45	3	8	2	1	9	6	5	3	1	7
LLEIDA	26	3	1	1	1	8	3	2	1	1	5
TARRAGONA	73	1	9	5		17	8	7	6	3	17
<b>CATALUÑA</b>	<b>899</b>	<b>85</b>	<b>103</b>	<b>77</b>	<b>36</b>	<b>164</b>	<b>81</b>	<b>91</b>	<b>96</b>	<b>30</b>	<b>136</b>
ALICANTE/ALACANT	163	10	16	15	8	34	12	15	18	7	28
CASTELLON/CASTELLO	74	11	7	6	1	18	7	6	9		9
VALENCIA	283	20	20	38	9	67	11	34	37	9	38
<b>COM. VALENCIANA</b>	<b>520</b>	<b>41</b>	<b>43</b>	<b>59</b>	<b>18</b>	<b>119</b>	<b>30</b>	<b>55</b>	<b>64</b>	<b>16</b>	<b>75</b>
BADAJOS	100	9	13	5	5	7	19	14	11	3	14
CACERES	69	6	6	7	3	7	13	9	12	2	4
<b>EXTREMADURA</b>	<b>169</b>	<b>15</b>	<b>19</b>	<b>12</b>	<b>8</b>	<b>14</b>	<b>32</b>	<b>23</b>	<b>23</b>	<b>5</b>	<b>18</b>
A CORUÑA	152	8	17	20	4	17	13	30	26	4	13
LUGO	33	2	3	1	1	4	7	4	5	3	3
OURENSE	42	6	4	2		3	6	10	2	1	8
PONTEVEDRA	151	18	8	16	7	24	15	21	20	5	17
<b>GALICIA</b>	<b>378</b>	<b>34</b>	<b>32</b>	<b>39</b>	<b>12</b>	<b>48</b>	<b>41</b>	<b>65</b>	<b>53</b>	<b>13</b>	<b>41</b>
MADRID (COM. DE)	1.685	174	240	211	53	224	208	207	172	53	143
MURCIA (REGION DE)	140	10	9	16	3	20	26	16	15	5	20
<b>NAVARRA (COM. FORAL DE)</b>	<b>93</b>	<b>10</b>	<b>10</b>	<b>13</b>	<b>5</b>	<b>13</b>	<b>7</b>	<b>14</b>	<b>9</b>	<b>2</b>	<b>10</b>
ARABA/ÁLAVA	27		8	1		4	4	3	3		4
BIZKAIA	151	14	16	19	8	21	11	20	16	4	22
GIPUZKOA	83	7	7	10	3	18	3	7	14	2	12
<b>PAIS VASCO</b>	<b>261</b>	<b>21</b>	<b>31</b>	<b>30</b>	<b>11</b>	<b>43</b>	<b>18</b>	<b>30</b>	<b>33</b>	<b>6</b>	<b>38</b>
RIOJA (LA)	70	6	10	6	2	8	10	12	9		7
CEUTA	3	1				1	1				
MELILLA	2							1		1	
EXTRANJERO	5	1				2			1		1
<b>TOTAL</b>	<b>6.043</b>	<b>540</b>	<b>690</b>	<b>666</b>	<b>211</b>	<b>959</b>	<b>638</b>	<b>775</b>	<b>639</b>	<b>192</b>	<b>733</b>

**21.2M CONTRATOS INDEFINIDOS FOMENTO DE LA CONTRATACIÓN INDEFINIDA SEGÚN SEXO Y TIPO DE JORNADA POR COMUNIDADES AUTÓNOMAS Y PROVINCIAS. MES**

**NOVIEMBRE 2011**

TOTAL	AMBOS SEXOS			HOMBRES			MUJERES			
	JORNADA PARCIAL	JORNADA COMPLETA	FIJOS DISCONTINUOS	JORNADA PARCIAL	JORNADA COMPLETA	FIJOS DISCONTINUOS	JORNADA PARCIAL	JORNADA COMPLETA	FIJOS DISCONTINUOS	
ALMERIA	41	13	9	19	2	6	5	11	3	14
CADIZ	63	18	41	4	9	29	1	9	12	3
CORDOBA	57	20	34	3	8	19	2	12	15	1
GRANADA	79	12	34	33	6	27	6	6	7	17
HUELVA	29	6	21	2	1	15	5	6	6	2
JAEN	62	16	19	27	4	13	17	12	6	10
MALAGA	128	54	67	7	20	45	5	34	22	2
SEVILLA	170	65	104	1	23	69	42	35	1	1
<b>ANDALUCIA</b>	<b>629</b>	<b>204</b>	<b>329</b>	<b>96</b>	<b>73</b>	<b>223</b>	<b>46</b>	<b>131</b>	<b>106</b>	<b>50</b>
HUESCA	28	3	22	3	1	16	2	2	6	1
TERUEL	12	6	6	6	1	3	5	3	3	
ZARAGOZA	122	25	94	3	12	58	1	13	36	2
<b>ARAGON</b>	<b>162</b>	<b>34</b>	<b>122</b>	<b>6</b>	<b>14</b>	<b>77</b>	<b>3</b>	<b>20</b>	<b>45</b>	<b>3</b>
ASTURIAS (PRINCIPADO DE	116	36	76	4	13	34	3	23	42	1
<b>BALEARS (ILLES)</b>	<b>65</b>	<b>19</b>	<b>35</b>	<b>11</b>	<b>8</b>	<b>19</b>	<b>5</b>	<b>11</b>	<b>16</b>	<b>6</b>
LAS PALMAS	127	59	62	6	23	31	4	36	31	2
STA. C. TENERIFE	82	31	49	2	12	33	19	16	2	2
<b>CANARIAS</b>	<b>209</b>	<b>90</b>	<b>111</b>	<b>8</b>	<b>35</b>	<b>64</b>	<b>4</b>	<b>55</b>	<b>47</b>	<b>4</b>
<b>CANTABRIA</b>	<b>41</b>	<b>9</b>	<b>32</b>	<b>2</b>	<b>18</b>	<b>7</b>	<b>14</b>	<b>7</b>	<b>14</b>	
ALBACETE	34	10	23	1	2	11	1	8	12	
CIUDAD REAL	31	10	20	1	3	13	7	7	1	1
CUENCA	15	6	8	1	2	3	4	5	1	
GUADALAJARA	19	8	11	11	3	8	5	3	3	
TOLEDO	63	19	40	4	6	25	2	13	15	2
<b>CASTILLA-LA MANCHA</b>	<b>162</b>	<b>53</b>	<b>102</b>	<b>7</b>	<b>16</b>	<b>60</b>	<b>3</b>	<b>37</b>	<b>42</b>	<b>4</b>
AVILA	13	6	7	7	3	3	6	4	4	
BURGOS	55	18	34	3	5	15	1	13	19	2
LEON	74	20	54	5	5	28	15	26	11	1
PALENCIA	68	48	19	1	20	8	28	11	1	
SALAMANCA	73	33	38	2	13	23	2	20	15	
SEGOVIA	17	8	8	1	6	3	1	2	5	
SORIA	12	2	10	3	3	3	2	7	7	
VALLADOLID	103	39	62	2	5	33	2	34	29	
ZAMORA	19	4	15	2	2	6	2	9	9	
<b>CASTILLA Y LEON</b>	<b>434</b>	<b>178</b>	<b>247</b>	<b>9</b>	<b>56</b>	<b>122</b>	<b>6</b>	<b>122</b>	<b>125</b>	<b>3</b>
BARCELONA	755	255	487	13	112	280	4	143	207	9
GIRONA	45	11	29	5	2	17	4	9	12	1
LLEIDA	26	8	18	2	2	12	6	6	6	
TARRAGONA	73	23	34	16	8	21	3	15	13	13
<b>CATALUÑA</b>	<b>899</b>	<b>297</b>	<b>568</b>	<b>34</b>	<b>124</b>	<b>330</b>	<b>11</b>	<b>173</b>	<b>238</b>	<b>23</b>
ALICANTE/ALACANT	163	46	82	35	17	48	18	29	34	17
CASTELLON/CASTELLO	74	9	15	50	2	8	33	7	7	17
VALENCIA	283	87	141	55	32	90	32	55	51	23
<b>COM. VALENCIANA</b>	<b>520</b>	<b>142</b>	<b>238</b>	<b>140</b>	<b>51</b>	<b>146</b>	<b>83</b>	<b>91</b>	<b>92</b>	<b>57</b>
BADAJOS	100	43	57	9	9	30	34	27	27	
CACERES	69	16	53	5	5	24	11	29	29	
<b>EXTREMADURA</b>	<b>169</b>	<b>59</b>	<b>110</b>	<b>14</b>	<b>54</b>	<b>45</b>	<b>56</b>	<b>45</b>	<b>56</b>	
A CORUÑA	152	47	97	8	12	48	6	35	49	2
LUGO	33	9	24	1	1	10	8	14	14	
OURENSE	42	12	29	1	3	12	9	17	17	1
PONTEVEDRA	151	31	114	6	6	66	1	25	48	5
<b>GALICIA</b>	<b>378</b>	<b>99</b>	<b>264</b>	<b>15</b>	<b>22</b>	<b>136</b>	<b>7</b>	<b>77</b>	<b>128</b>	<b>8</b>
MADRID (COM. DE)	1.685	517	1.109	59	190	686	26	327	423	33
MURCIA (REGION DE)	140	19	41	80	8	23	27	11	18	53
NAVARRA (COM. FORAL DE)	93	19	68	6	4	43	4	15	25	2
ARABA/ÁLAVA	27	5	13	9	3	8	2	2	5	7
BIZKAIA	151	45	101	5	12	65	1	33	36	4
GIPUZKOA	83	17	55	11	8	28	9	9	27	2
<b>PAIS VASCO</b>	<b>261</b>	<b>67</b>	<b>169</b>	<b>25</b>	<b>23</b>	<b>101</b>	<b>12</b>	<b>44</b>	<b>68</b>	<b>13</b>
RIOJA (LA)	70	30	39	1	11	20	1	19	19	
CEUTA	3	1	2	1	1	1			1	1
MELILLA	2	1	1				1	1	1	
EXTRANJERO	5	1	4	1	1	2		2	2	
<b>TOTAL</b>	<b>6.043</b>	<b>1.875</b>	<b>3.667</b>	<b>501</b>	<b>666</b>	<b>2.159</b>	<b>241</b>	<b>1.209</b>	<b>1.508</b>	<b>260</b>

## 22.1M CONTRATOS DE PERSONAS CON DISCAPACIDAD SEGÚN SEXO Y EDAD POR COMUNIDADES AUTÓNOMAS Y PROVINCIAS. MES

NOVIEMBRE 2011

	TOTAL	HOMBRES					MUJERES				
		< 25	25 - 29	30 - 39	40 - 44	>= 45	< 25	25 - 29	30 - 39	40 - 44	>= 45
ALMERIA	4					2	1		1		
CADIZ	5	1		1	1	1					1
CORDOBA	3					1					2
GRANADA	7				3	3				1	
HUELVA	4					1				2	1
JAEN	6	1		1	1	3					
MALAGA	14	1		3		5			2	1	2
SEVILLA	14		2	3	2	3			3	1	
<b>ANDALUCIA</b>	<b>57</b>	<b>3</b>	<b>2</b>	<b>8</b>	<b>7</b>	<b>19</b>	<b>1</b>		<b>6</b>	<b>5</b>	<b>6</b>
HUESCA	2			2							
TERUEL	4		1					1			2
ZARAGOZA	18		2	1		6			4	2	3
<b>ARAGON</b>	<b>24</b>		<b>3</b>	<b>3</b>		<b>6</b>		<b>1</b>	<b>4</b>	<b>2</b>	<b>5</b>
ASTURIAS (PRINCIPADO D	12			1	3	1		1	1	4	1
<b>BALEARS (ILLES)</b>	<b>21</b>			<b>6</b>		<b>5</b>	<b>1</b>	<b>1</b>	<b>3</b>	<b>2</b>	<b>3</b>
LAS PALMAS	13			4	3	2	2				2
STA. C. TENERIFE	16		1	7	1	1		1	1	2	2
<b>CANARIAS</b>	<b>29</b>		<b>1</b>	<b>11</b>	<b>4</b>	<b>3</b>	<b>2</b>	<b>1</b>	<b>1</b>	<b>2</b>	<b>4</b>
<b>CANTABRIA</b>	<b>8</b>			<b>2</b>	<b>2</b>	<b>3</b>			<b>1</b>		
ALBACETE	6			1		1			2	1	1
CIUDAD REAL	8			1	2	2				1	2
CUENCA	5		1	2		1					1
GUADALAJARA	5					2			2	1	
TOLEDO	2								1		1
<b>CASTILLA-LA MANCHA</b>	<b>26</b>		<b>1</b>	<b>4</b>	<b>2</b>	<b>6</b>			<b>5</b>	<b>3</b>	<b>5</b>
AVILA	0										
BURGOS	2			1							1
LEON	14			3	4			1	1	1	4
PALENCIA	2				1						1
SALAMANCA	11		1	1	1	2			2	1	3
SEGOVIA	2					1			1		
SORIA	1				1						
VALLADOLID	3				1	2					
ZAMORA	1										1
<b>CASTILLA Y LEON</b>	<b>36</b>		<b>1</b>	<b>5</b>	<b>8</b>	<b>5</b>		<b>1</b>	<b>4</b>	<b>2</b>	<b>10</b>
BARCELONA	87	3	4	12	8	24	5	2	14	4	11
GIRONA	8			3		4					1
LLEIDA	2				1						1
TARRAGONA	13		2	2	1	4				2	2
<b>CATALUÑA</b>	<b>110</b>	<b>3</b>	<b>6</b>	<b>17</b>	<b>10</b>	<b>32</b>	<b>5</b>	<b>2</b>	<b>14</b>	<b>6</b>	<b>15</b>
ALICANTE/ALACANT	10				4	2			1	1	2
CASTELLON/CASTELLO	8				2	3		1	1	1	
VALENCIA	34	1	2	2	3	7	3	3	5	3	5
<b>COM. VALENCIANA</b>	<b>52</b>	<b>1</b>	<b>2</b>	<b>2</b>	<b>9</b>	<b>12</b>	<b>3</b>	<b>4</b>	<b>7</b>	<b>5</b>	<b>7</b>
BADAJOS	11	1		2		4	1		1	1	1
CACERES	4			1	1	1	1				
<b>EXTREMADURA</b>	<b>15</b>	<b>1</b>		<b>3</b>	<b>1</b>	<b>5</b>	<b>2</b>		<b>1</b>	<b>1</b>	<b>1</b>
A CORUÑA	14		2	3	2	3		1	2		1
LUGO	6				1	2			3		
OURENSE	0										
PONTEVEDRA	12		1	2	1	3		1	2		2
<b>GALICIA</b>	<b>32</b>		<b>3</b>	<b>5</b>	<b>4</b>	<b>8</b>		<b>2</b>	<b>7</b>		<b>3</b>
<b>MADRID (COM. DE)</b>	<b>83</b>	<b>3</b>	<b>7</b>	<b>14</b>	<b>7</b>	<b>26</b>	<b>2</b>	<b>5</b>	<b>9</b>	<b>3</b>	<b>7</b>
<b>MURCIA (REGION DE)</b>	<b>23</b>		<b>2</b>	<b>5</b>	<b>6</b>	<b>8</b>				<b>1</b>	<b>1</b>
<b>NAVARRA (COM. FORAL DE)</b>	<b>6</b>			<b>3</b>		<b>1</b>				<b>1</b>	<b>1</b>
ARABA/ÁLAVA	2			1					1		
BIZKAIA	8			1		2			2	1	2
GIPUZKOA	8			2	1	2			2		1
<b>PAIS VASCO</b>	<b>18</b>			<b>4</b>	<b>1</b>	<b>4</b>			<b>5</b>	<b>1</b>	<b>3</b>
RIOJA (LA)	9		1	2	3	1			1		1
CEUTA	0										
MELILLA	4		2	1							1
EXTRANJERO	0										
<b>TOTAL</b>	<b>565</b>	<b>11</b>	<b>31</b>	<b>96</b>	<b>67</b>	<b>145</b>	<b>16</b>	<b>18</b>	<b>69</b>	<b>38</b>	<b>74</b>

**22.2M CONTRATOS DE PERSONAS CON DISCAPACIDAD SEGÚN SEXO Y TIPO DE JORNADA POR COMUNIDADES AUTÓNOMAS Y PROVINCIAS. MES**

**NOVIEMBRE 2011**

	TOTAL	AMBOS SEXOS			HOMBRES			MUJERES		
		JORNADA PARCIAL	JORNADA COMPLETA	FIJOS DISCONTINUOS	JORNADA PARCIAL	JORNADA COMPLETA	FIJOS DISCONTINUOS	JORNADA PARCIAL	JORNADA COMPLETA	FIJOS DISCONTINUOS
ALMERIA	4		1	3		1	1			2
CADIZ	5	1	4		1	3			1	
CORDOBA	3	1	1	1		1		1		1
GRANADA	7	3	3	1	3	3				1
HUELVA	4	3	1			1		3		
JAEN	6	2	2	2	2	2	2			
MALAGA	14	4	9	1	3	6		1	3	1
SEVILLA	14	4	10		3	7		1	3	
<b>ANDALUCIA</b>	<b>57</b>	<b>18</b>	<b>31</b>	<b>8</b>	<b>12</b>	<b>24</b>	<b>3</b>	<b>6</b>	<b>7</b>	<b>5</b>
HUESCA	2	2			2					
TERUEL	4		4			1			3	
ZARAGOZA	18	4	14		2	7		2	7	
<b>ARAGON</b>	<b>24</b>	<b>6</b>	<b>18</b>		<b>4</b>	<b>8</b>		<b>2</b>	<b>10</b>	
ASTURIAS (PRINCIPADO DE)	12	5	6	1	1	4		4	2	1
BALEARS (ILLES)	21	5	16		1	10		4	6	
LAS PALMAS	13	3	7	3	2	6	1	1	1	2
STA. C. TENERIFE	16	10	6		7	3		3	3	
<b>CANARIAS</b>	<b>29</b>	<b>13</b>	<b>13</b>	<b>3</b>	<b>9</b>	<b>9</b>	<b>1</b>	<b>4</b>	<b>4</b>	<b>2</b>
<b>CANTABRIA</b>	<b>8</b>	<b>2</b>	<b>6</b>		<b>1</b>	<b>6</b>		<b>1</b>		
ALBACETE	6	6			2			4		
CIUDAD REAL	8	2	6			5		2	1	
CUENCA	5		5			4			1	
GUADALAJARA	5	2	3			2		2	1	
TOLEDO	2	1	1					1	1	
<b>CASTILLA-LA MANCHA</b>	<b>26</b>	<b>11</b>	<b>15</b>		<b>2</b>	<b>11</b>		<b>9</b>	<b>4</b>	
AVILA	0									
BURGOS	2	1	1			1		1		
LEON	14	7	7		3	4		4	3	
PALENCIA	2	2			1			1		
SALAMANCA	11	10	1		4	1		6		
SEGOVIA	2	1	1			1		1		
SORIA	1		1			1				
VALLADOLID	3	2	1		2	1				
ZAMORA	1		1						1	
<b>CASTILLA Y LEON</b>	<b>36</b>	<b>23</b>	<b>13</b>		<b>10</b>	<b>9</b>		<b>13</b>	<b>4</b>	
BARCELONA	87	31	53	3	12	38	1	19	15	2
GIRONA	8	2	4	2	2	3	2		1	
LLEIDA	2		2			1			1	
TARRAGONA	13	2	9	2	2	5	2		4	
<b>CATALUÑA</b>	<b>110</b>	<b>35</b>	<b>68</b>	<b>7</b>	<b>16</b>	<b>47</b>	<b>5</b>	<b>19</b>	<b>21</b>	<b>2</b>
ALICANTE/ALACANT	10	3	6	1	1	4	1	2	2	
CASTELLON/CASTELLO	8		5	3		3	2		2	1
VALENCIA	34	7	19	8	3	10	2	4	9	6
<b>COM. VALENCIANA</b>	<b>52</b>	<b>10</b>	<b>30</b>	<b>12</b>	<b>4</b>	<b>17</b>	<b>5</b>	<b>6</b>	<b>13</b>	<b>7</b>
BADAJOS	11	2	9		2	5			4	
CACERES	4	2	2		1	2		1		
<b>EXTREMADURA</b>	<b>15</b>	<b>4</b>	<b>11</b>		<b>3</b>	<b>7</b>		<b>1</b>	<b>4</b>	
A CORUÑA	14	4	9	1	1	9		3		1
LUGO	6	3	3		1	2		2	1	
OURENSE	0									
PONTEVEDRA	12	3	9		2	5		1	4	
<b>GALICIA</b>	<b>32</b>	<b>10</b>	<b>21</b>	<b>1</b>	<b>4</b>	<b>16</b>		<b>6</b>	<b>5</b>	<b>1</b>
MADRID (COM. DE)	83	34	46	3	22	33	2	12	13	1
MURCIA (REGION DE)	23	2	19	2	2	17	2		2	
<b>NAVARRA (COM. FORAL DE)</b>	<b>6</b>	<b>4</b>	<b>1</b>	<b>1</b>	<b>2</b>	<b>1</b>	<b>1</b>	<b>2</b>		
ARABA/ÁLAVA	2	1	1			1		1		
BIZKAIA	8	3	5			3		3	2	
GIPUZKOA	8	2	6		1	4		1	2	
<b>PAIS VASCO</b>	<b>18</b>	<b>6</b>	<b>12</b>		<b>1</b>	<b>8</b>		<b>5</b>	<b>4</b>	
RIOJA (LA)	9	3	6		2	5		1	1	
CEUTA	0									
MELILLA	4	3	1		3				1	
EXTRANJERO	0									
<b>TOTAL</b>	<b>565</b>	<b>194</b>	<b>333</b>	<b>38</b>	<b>99</b>	<b>232</b>	<b>19</b>	<b>95</b>	<b>101</b>	<b>19</b>

## 23.1M CONTRATOS DE OBRA O SERVICIO SEGÚN SEXO Y EDAD POR COMUNIDADES AUTÓNOMAS Y PROVINCIAS. MES

NOVIEMBRE 2011

	TOTAL	HOMBRES					MUJERES				
		< 25	25 - 29	30 - 39	40 - 44	>= 45	< 25	25 - 29	30 - 39	40 - 44	>= 45
ALMERIA	15.277	1.114	1.565	3.518	1.232	1.679	1.071	1.019	1.936	774	1.369
CADIZ	14.220	1.296	1.709	3.460	1.523	2.529	658	789	1.253	455	548
CORDOBA	25.007	2.882	2.491	4.640	2.257	4.631	907	993	2.166	1.388	2.652
GRANADA	11.076	1.174	1.125	2.315	930	1.469	730	730	1.158	525	920
HUELVA	16.667	1.646	1.759	3.677	1.414	2.194	777	898	2.009	975	1.318
JAEN	23.880	2.750	2.541	5.308	2.133	4.557	840	851	1.748	1.101	2.051
MALAGA	17.866	1.709	2.001	3.994	1.538	2.342	1.354	1.317	1.752	726	1.133
SEVILLA	39.846	4.338	4.270	7.725	3.340	5.831	2.060	2.394	4.285	2.136	3.467
<b>ANDALUCIA</b>	<b>163.839</b>	<b>16.909</b>	<b>17.461</b>	<b>34.637</b>	<b>14.367</b>	<b>25.232</b>	<b>8.397</b>	<b>8.991</b>	<b>16.307</b>	<b>8.080</b>	<b>13.458</b>
HUESCA	1.568	162	166	395	152	208	94	81	167	62	81
TERUEL	695	54	68	175	62	111	43	44	60	33	45
ZARAGOZA	8.394	908	913	1.805	669	1.004	677	625	912	363	518
<b>ARAGON</b>	<b>10.657</b>	<b>1.124</b>	<b>1.147</b>	<b>2.375</b>	<b>883</b>	<b>1.323</b>	<b>814</b>	<b>750</b>	<b>1.139</b>	<b>458</b>	<b>644</b>
<b>ASTURIAS (PRINCIPADO D</b>	<b>6.133</b>	<b>566</b>	<b>781</b>	<b>1.355</b>	<b>408</b>	<b>763</b>	<b>467</b>	<b>482</b>	<b>723</b>	<b>216</b>	<b>372</b>
<b>BALEARS (ILLES)</b>	<b>8.158</b>	<b>709</b>	<b>815</b>	<b>1.993</b>	<b>792</b>	<b>1.226</b>	<b>559</b>	<b>560</b>	<b>808</b>	<b>245</b>	<b>451</b>
LAS PALMAS	7.508	713	866	1.615	616	911	675	577	839	276	420
STA. C. TENERIFE	7.466	586	709	1.572	605	917	604	599	972	370	532
<b>CANARIAS</b>	<b>14.974</b>	<b>1.299</b>	<b>1.575</b>	<b>3.187</b>	<b>1.221</b>	<b>1.828</b>	<b>1.279</b>	<b>1.176</b>	<b>1.811</b>	<b>646</b>	<b>952</b>
<b>CANTABRIA</b>	<b>3.223</b>	<b>284</b>	<b>407</b>	<b>699</b>	<b>194</b>	<b>404</b>	<b>254</b>	<b>261</b>	<b>367</b>	<b>139</b>	<b>214</b>
ALBACETE	3.289	329	425	801	302	500	205	155	264	89	219
CIUDAD REAL	6.107	738	729	1.417	573	1.081	316	271	522	209	251
CUENCA	1.453	135	158	352	129	252	76	72	140	58	81
GUADALAJARA	2.118	266	234	508	156	230	170	152	214	71	117
TOLEDO	4.675	516	547	1.137	378	648	269	308	417	200	255
<b>CASTILLA-LA MANCHA</b>	<b>17.642</b>	<b>1.984</b>	<b>2.093</b>	<b>4.215</b>	<b>1.538</b>	<b>2.711</b>	<b>1.036</b>	<b>958</b>	<b>1.557</b>	<b>627</b>	<b>923</b>
AVILA	905	69	72	181	64	136	50	75	128	53	77
BURGOS	1.930	197	169	369	178	257	171	129	240	86	134
LEON	2.026	174	197	363	133	278	164	187	225	112	193
PALENCIA	1.109	131	121	180	76	121	95	95	126	67	97
SALAMANCA	2.261	266	255	353	137	277	214	197	232	117	213
SEGOVIA	1.078	85	85	169	70	106	90	76	197	94	106
SORIA	528	50	47	121	63	100	21	33	53	18	22
VALLADOLID	4.781	517	433	879	356	522	433	435	641	230	335
ZAMORA	805	67	85	172	59	136	41	62	86	35	62
<b>CASTILLA Y LEON</b>	<b>15.423</b>	<b>1.556</b>	<b>1.464</b>	<b>2.787</b>	<b>1.136</b>	<b>1.933</b>	<b>1.279</b>	<b>1.289</b>	<b>1.928</b>	<b>812</b>	<b>1.239</b>
BARCELONA	39.432	4.161	3.882	8.470	2.665	3.967	4.529	3.163	4.710	1.536	2.349
GIRONA	3.279	285	315	763	283	441	209	167	444	136	236
LLEIDA	3.140	301	332	862	331	400	191	178	284	100	161
TARRAGONA	10.970	1.328	1.282	3.052	1.097	1.652	528	457	792	309	473
<b>CATALUÑA</b>	<b>56.821</b>	<b>6.075</b>	<b>5.811</b>	<b>13.147</b>	<b>4.376</b>	<b>6.460</b>	<b>5.457</b>	<b>3.965</b>	<b>6.230</b>	<b>2.081</b>	<b>3.219</b>
ALICANTE/ALACANT	11.264	1.045	1.164	2.566	907	1.356	848	758	1.235	473	912
CASTELLON/CASTELLO	9.874	1.111	1.074	2.677	965	1.264	495	409	903	373	603
VALENCIA	30.612	2.987	3.547	8.197	3.093	3.512	1.992	1.666	2.895	1.093	1.630
<b>COM. VALENCIANA</b>	<b>51.750</b>	<b>5.143</b>	<b>5.785</b>	<b>13.440</b>	<b>4.965</b>	<b>6.132</b>	<b>3.335</b>	<b>2.833</b>	<b>5.033</b>	<b>1.939</b>	<b>3.145</b>
BADAJOS	9.321	1.011	931	1.529	802	1.708	601	501	947	442	849
CACERES	5.232	444	445	675	358	859	372	345	627	344	763
<b>EXTREMADURA</b>	<b>14.553</b>	<b>1.455</b>	<b>1.376</b>	<b>2.204</b>	<b>1.160</b>	<b>2.567</b>	<b>973</b>	<b>846</b>	<b>1.574</b>	<b>786</b>	<b>1.612</b>
A CORUÑA	8.425	688	990	1.798	521	1.010	569	735	1.240	390	484
LUGO	1.430	177	168	251	78	141	125	123	213	61	93
OURENSE	1.307	156	122	252	74	115	111	124	204	46	103
PONTEVEDRA	6.046	494	636	1.168	383	733	354	443	972	327	536
<b>GALICIA</b>	<b>17.208</b>	<b>1.515</b>	<b>1.916</b>	<b>3.469</b>	<b>1.056</b>	<b>1.999</b>	<b>1.159</b>	<b>1.425</b>	<b>2.629</b>	<b>824</b>	<b>1.216</b>
MADRID (COM. DE)	59.945	5.880	6.422	11.600	4.024	6.502	6.784	5.480	7.285	2.268	3.700
MURCIA (REGION DE)	28.383	2.622	3.506	9.455	2.957	3.565	1.182	1.348	2.108	765	875
NAVARRA (COM. FORAL DE	4.721	495	511	1.062	397	551	367	331	509	179	319
ARABA/ÁLAVA	2.894	312	298	694	240	365	178	234	328	99	146
BIZKAIA	12.318	1.179	1.577	2.696	866	1.374	1.235	870	1.245	484	792
GIPUZKOA	4.299	329	476	816	285	492	451	358	557	218	317
<b>PAIS VASCO</b>	<b>19.511</b>	<b>1.820</b>	<b>2.351</b>	<b>4.206</b>	<b>1.391</b>	<b>2.231</b>	<b>1.864</b>	<b>1.462</b>	<b>2.130</b>	<b>801</b>	<b>1.255</b>
RIOJA (LA)	2.054	189	227	455	180	269	152	118	231	90	143
CEUTA	529	30	52	106	48	59	34	26	86	37	51
MELILLA	930	59	70	167	88	294	46	45	67	27	67
EXTRANJERO	833	67	115	273	88	147	15	26	59	15	28
<b>TOTAL</b>	<b>497.287</b>	<b>49.781</b>	<b>53.885</b>	<b>110.832</b>	<b>41.269</b>	<b>66.196</b>	<b>35.453</b>	<b>32.372</b>	<b>52.581</b>	<b>21.035</b>	<b>33.883</b>

## 23.2M CONTRATOS DE OBRA O SERVICIO SEGÚN DURACIÓN POR COMUNIDADES AUTÓNOMAS Y PROVINCIAS. MES

NOVIEMBRE 2011

	TOTAL	<= 7 DIAS	> 7 Y <= 15 DIAS	> 15 DIAS Y <= 1 MES	> 1 Y <= 3 MESES	> 3 Y <= 6 MESES	> 6 Y <= 12 MESES	> 12 Y <= 18 MESES	> 18 Y <= 24 MESES	> 24 MESES	INDETERMINADOS
ALMERIA	15.277	322	82	392	308	64	90	7		1	14.011
CADIZ	14.220	714	207	792	214	108	146	19	2	30	11.988
CORDOBA	25.007	399	548	283	255	60	56		2		23.404
GRANADA	11.076	847	294	243	270	101	147	6	1	6	9.161
HUELVA	16.667	377	344	247	288	141	191	15	1		15.063
JAEN	23.880	585	1.471	524	241	52	72	7	2	1	20.925
MALAGA	17.866	1.448	463	334	436	99	231	9		15	14.831
SEVILLA	39.846	1.704	1.297	777	424	210	270	5	7	21	35.131
<b>ANDALUCIA</b>	<b>163.839</b>	<b>6.396</b>	<b>4.706</b>	<b>3.592</b>	<b>2.436</b>	<b>835</b>	<b>1.203</b>	<b>68</b>	<b>15</b>	<b>74</b>	<b>144.514</b>
HUESCA	1.568	56	3	5	30	17	32				1.425
TERUEL	695	22	11	3	9	62	20	1		1	566
ZARAGOZA	8.394	1.395	54	69	128	92	242	14	8	7	6.385
<b>ARAGON</b>	<b>10.657</b>	<b>1.473</b>	<b>68</b>	<b>77</b>	<b>167</b>	<b>171</b>	<b>294</b>	<b>15</b>	<b>8</b>	<b>8</b>	<b>8.376</b>
ASTURIAS (PRINCIPADO D	6.133	1.214	56	57	112	32	51	9		3	4.599
<b>BALEARS (ILLES)</b>	<b>8.158</b>	<b>917</b>	<b>60</b>	<b>138</b>	<b>303</b>	<b>234</b>	<b>120</b>	<b>7</b>	<b>13</b>	<b>21</b>	<b>6.345</b>
LAS PALMAS	7.508	1.130	60	60	181	396	127	6	2	9	5.537
STA. C. TENERIFE	7.466	759	48	85	230	476	309	6	8	3	5.542
<b>CANARIAS</b>	<b>14.974</b>	<b>1.889</b>	<b>108</b>	<b>145</b>	<b>411</b>	<b>872</b>	<b>436</b>	<b>12</b>	<b>10</b>	<b>12</b>	<b>11.079</b>
<b>CANTABRIA</b>	<b>3.223</b>	<b>186</b>	<b>15</b>	<b>11</b>	<b>37</b>	<b>70</b>	<b>55</b>	<b>3</b>	<b>3</b>	<b>3</b>	<b>2.840</b>
ALBACETE	3.289	203	8	28	166	27	47			4	2.806
CIUDAD REAL	6.107	239	25	45	406	45	52	3	1	7	5.284
CUENCA	1.453	34	6	13	108	13	69		4		1.206
GUADALAJARA	2.118	158	11	23	102	37	44				1.743
TOLEDO	4.675	313	10	52	347	38	184	5		1	3.725
<b>CASTILLA-LA MANCHA</b>	<b>17.642</b>	<b>947</b>	<b>60</b>	<b>161</b>	<b>1.129</b>	<b>160</b>	<b>396</b>	<b>8</b>	<b>9</b>	<b>8</b>	<b>14.764</b>
AVILA	905	22	11	11	53	85	61	2	4		656
BURGOS	1.930	290	22	65	34	16	24	8	4	1	1.466
LEON	2.026	137	10	13	59	49	57	4	1	2	1.694
PALENCIA	1.109	50	6	9	18	52	28	4	5		937
SALAMANCA	2.261	253	23	20	188	69	45	2	4	7	1.650
SEGOVIA	1.078	25	1	60	26	22	141	4	3		796
SORIA	528	30	1	11	22	32	16			1	415
VALLADOLID	4.781	409	56	37	79	124	81	5	1	6	3.983
ZAMORA	805	56	4	10	28	29	29				649
<b>CASTILLA Y LEON</b>	<b>15.423</b>	<b>1.272</b>	<b>134</b>	<b>236</b>	<b>507</b>	<b>478</b>	<b>482</b>	<b>29</b>	<b>22</b>	<b>17</b>	<b>12.246</b>
BARCELONA	39.432	6.260	345	517	915	667	1.284	45	28	142	29.229
GIRONA	3.279	275	25	32	70	139	57	3		16	2.662
LLEIDA	3.140	113	4	39	52	42	39			2	2.849
TARRAGONA	10.970	509	36	46	116	62	405	3	8	29	9.756
<b>CATALUÑA</b>	<b>56.821</b>	<b>7.157</b>	<b>410</b>	<b>634</b>	<b>1.153</b>	<b>910</b>	<b>1.785</b>	<b>51</b>	<b>36</b>	<b>189</b>	<b>44.496</b>
ALICANTE/ALACANT	11.264	777	65	89	157	65	107	3	1	4	9.966
CASTELLON/CASTELLO	9.874	293	47	33	155	25	49			4	9.268
VALENCIA	30.612	2.634	126	130	287	144	444	15	11	27	26.794
<b>COM. VALENCIANA</b>	<b>51.750</b>	<b>3.704</b>	<b>238</b>	<b>252</b>	<b>629</b>	<b>234</b>	<b>600</b>	<b>18</b>	<b>12</b>	<b>35</b>	<b>46.028</b>
BADAJOS	9.321	318	466	512	259	392	854	3	10	3	6.504
CACERES	5.232	230	426	294	94	168	815	13	20	3	3.169
<b>EXTREMADURA</b>	<b>14.553</b>	<b>548</b>	<b>892</b>	<b>806</b>	<b>353</b>	<b>560</b>	<b>1.669</b>	<b>16</b>	<b>30</b>	<b>6</b>	<b>9.673</b>
A CORUÑA	8.425	1.369	65	69	119	139	218	6	11	2	6.427
LUGO	1.430	165	27	25	40	75	62	3	1	1	1.031
OURENSE	1.307	122	14	10	48	25	48	2			1.038
PONTEVEDRA	6.046	542	113	102	178	76	141	3	5	5	4.881
<b>GALICIA</b>	<b>17.208</b>	<b>2.198</b>	<b>219</b>	<b>206</b>	<b>385</b>	<b>315</b>	<b>469</b>	<b>14</b>	<b>17</b>	<b>8</b>	<b>13.377</b>
MADRID (COM. DE)	59.945	10.357	677	841	1.792	1.426	2.069	73	111	146	42.453
MURCIA (REGION DE)	28.383	1.125	90	91	261	63	224	9		31	26.476
NAVARRA (COM. FORAL DE	4.721	377	53	75	132	42	101	12	1	11	3.917
ARABA/ÁLAVA	2.894	340	32	32	49	36	37		3		2.365
BIZKAIA	12.318	3.564	73	118	189	298	99	7	1	6	7.963
GIPUZKOA	4.299	733	81	103	142	172	117	5		5	2.941
<b>PAIS VASCO</b>	<b>19.511</b>	<b>4.637</b>	<b>186</b>	<b>253</b>	<b>380</b>	<b>506</b>	<b>253</b>	<b>12</b>	<b>4</b>	<b>11</b>	<b>13.269</b>
RIOJA (LA)	2.054	116	10	18	35	22	69	1	1		1.782
CEUTA	529	113	25	30	9	45	12	1	1		293
MELILLA	930	10	2	9	16	514	19		1		359
EXTRANJERO	833	33	26				5	6	22		741
<b>TOTAL</b>	<b>497.287</b>	<b>44.669</b>	<b>8.035</b>	<b>7.632</b>	<b>10.247</b>	<b>7.489</b>	<b>10.312</b>	<b>364</b>	<b>350</b>	<b>562</b>	<b>407.627</b>

**23.3M CONTRATOS DE OBRA O SERVICIO SEGÚN SEXO Y TIPO DE JORNADA POR COMUNIDADES AUTÓNOMAS Y PROVINCIAS. MES**

**NOVIEMBRE 2011**

	TOTAL	AMBOS SEXOS		HOMBRES		MUJERES	
		JORNADA PARCIAL	JORNADA COMPLETA	JORNADA PARCIAL	JORNADA COMPLETA	JORNADA PARCIAL	JORNADA COMPLETA
ALMERIA	15.277	1.747	13.530	814	8.294	933	5.236
CADIZ	14.220	4.020	10.200	1.909	8.608	2.111	1.592
CORDOBA	25.007	2.447	22.560	1.061	15.840	1.386	6.720
GRANADA	11.076	2.568	8.508	1.131	5.882	1.437	2.626
HUELVA	16.667	1.754	14.913	692	9.998	1.062	4.915
JAEN	23.880	1.696	22.184	730	16.559	966	5.625
MALAGA	17.866	6.268	11.598	2.654	8.930	3.614	2.668
SEVILLA	39.846	7.305	32.541	3.192	22.312	4.113	10.229
<b>ANDALUCIA</b>	<b>163.839</b>	<b>27.805</b>	<b>136.034</b>	<b>12.183</b>	<b>96.423</b>	<b>15.622</b>	<b>39.611</b>
HUESCA	1.568	439	1.129	188	895	251	234
TERUEL	695	228	467	93	377	135	90
ZARAGOZA	8.394	3.699	4.695	1.630	3.669	2.069	1.026
<b>ARAGON</b>	<b>10.657</b>	<b>4.366</b>	<b>6.291</b>	<b>1.911</b>	<b>4.941</b>	<b>2.455</b>	<b>1.350</b>
<b>ASTURIAS (PRINCIPIOS)</b>	<b>6.133</b>	<b>2.223</b>	<b>3.910</b>	<b>783</b>	<b>3.090</b>	<b>1.440</b>	<b>820</b>
<b>BALEARS (ILLES)</b>	<b>8.158</b>	<b>2.117</b>	<b>6.041</b>	<b>1.036</b>	<b>4.499</b>	<b>1.081</b>	<b>1.542</b>
LAS PALMAS	7.508	3.096	4.412	1.507	3.214	1.589	1.198
STA. C. TENERIFE	7.466	2.798	4.668	1.310	3.079	1.488	1.589
<b>CANARIAS</b>	<b>14.974</b>	<b>5.894</b>	<b>9.080</b>	<b>2.817</b>	<b>6.293</b>	<b>3.077</b>	<b>2.787</b>
<b>CANTABRIA</b>	<b>3.223</b>	<b>1.234</b>	<b>1.989</b>	<b>557</b>	<b>1.431</b>	<b>677</b>	<b>558</b>
ALBACETE	3.289	671	2.618	275	2.082	396	536
CIUDAD REAL	6.107	1.100	5.007	479	4.059	621	948
CUENCA	1.453	391	1.062	188	838	203	224
GUADALAJARA	2.118	506	1.612	275	1.119	231	493
TOLEDO	4.675	1.384	3.291	680	2.546	704	745
<b>CASTILLA-LA MANCHA</b>	<b>17.642</b>	<b>4.052</b>	<b>13.590</b>	<b>1.897</b>	<b>10.644</b>	<b>2.155</b>	<b>2.946</b>
AVILA	905	270	635	118	404	152	231
BURGOS	1.930	672	1.258	229	941	443	317
LEON	2.026	868	1.158	285	860	583	298
PALENCIA	1.109	300	809	110	519	190	290
SALAMANCA	2.261	1.228	1.033	602	686	626	347
SEGOVIA	1.078	385	693	122	393	263	300
SORIA	528	105	423	46	335	59	88
VALLADOLID	4.781	2.010	2.771	796	1.911	1.214	860
ZAMORA	805	295	510	121	398	174	112
<b>CASTILLA Y LEON</b>	<b>15.423</b>	<b>6.133</b>	<b>9.290</b>	<b>2.429</b>	<b>6.447</b>	<b>3.704</b>	<b>2.843</b>
BARCELONA	39.432	15.994	23.438	7.282	15.863	8.712	7.575
GIRONA	3.279	1.049	2.230	406	1.681	643	549
LLEIDA	3.140	796	2.344	354	1.872	442	472
TARRAGONA	10.970	1.744	9.226	742	7.669	1.002	1.557
<b>CATALUÑA</b>	<b>56.821</b>	<b>19.583</b>	<b>37.238</b>	<b>8.784</b>	<b>27.085</b>	<b>10.799</b>	<b>10.153</b>
ALICANTE/ALACANT	11.264	3.168	8.096	1.441	5.597	1.727	2.499
CASTELLON/CASTELI	9.874	1.342	8.532	450	6.641	892	1.891
VALENCIA	30.612	6.475	24.137	2.980	18.356	3.495	5.781
<b>COM. VALENCIANA</b>	<b>51.750</b>	<b>10.985</b>	<b>40.765</b>	<b>4.871</b>	<b>30.594</b>	<b>6.114</b>	<b>10.171</b>
BADAJOS	9.321	2.551	6.770	831	5.150	1.720	1.620
CACERES	5.232	1.632	3.600	452	2.329	1.180	1.271
<b>EXTREMADURA</b>	<b>14.553</b>	<b>4.183</b>	<b>10.370</b>	<b>1.283</b>	<b>7.479</b>	<b>2.900</b>	<b>2.891</b>
A CORUÑA	8.425	2.794	5.631	1.127	3.880	1.667	1.751
LUGO	1.430	505	925	192	623	313	302
OURENSE	1.307	535	772	251	468	284	304
PONTEVEDRA	6.046	2.078	3.968	907	2.507	1.171	1.461
<b>GALICIA</b>	<b>17.208</b>	<b>5.912</b>	<b>11.296</b>	<b>2.477</b>	<b>7.478</b>	<b>3.435</b>	<b>3.818</b>
<b>MADRID (COM. DE)</b>	<b>59.945</b>	<b>21.126</b>	<b>38.819</b>	<b>8.967</b>	<b>25.461</b>	<b>12.159</b>	<b>13.358</b>
<b>MURCIA (REGION DE)</b>	<b>28.383</b>	<b>3.656</b>	<b>24.727</b>	<b>1.895</b>	<b>20.210</b>	<b>1.761</b>	<b>4.517</b>
<b>NAVARRA (COM. FORNOS)</b>	<b>4.721</b>	<b>1.380</b>	<b>3.341</b>	<b>628</b>	<b>2.388</b>	<b>752</b>	<b>953</b>
ARABA/ÁLAVA	2.894	951	1.943	390	1.519	561	424
BIZKAIA	12.318	4.350	7.968	1.662	6.030	2.688	1.938
GIPUZKOA	4.299	1.688	2.611	596	1.802	1.092	809
<b>PAIS VASCO</b>	<b>19.511</b>	<b>6.989</b>	<b>12.522</b>	<b>2.648</b>	<b>9.351</b>	<b>4.341</b>	<b>3.171</b>
<b>RIOJA (LA)</b>	<b>2.054</b>	<b>625</b>	<b>1.429</b>	<b>243</b>	<b>1.077</b>	<b>382</b>	<b>352</b>
CEUTA	529	104	425	56	239	48	186
MELILLA	930	652	278	432	246	220	32
EXTRANJERO	833	24	809	21	669	3	140
<b>TOTAL</b>	<b>497.287</b>	<b>129.043</b>	<b>368.244</b>	<b>55.918</b>	<b>266.045</b>	<b>73.125</b>	<b>102.199</b>



## 24.1M CONTRATOS EVENTUALES POR CIRCUNSTANCIAS DE LA PRODUCCIÓN SEGÚN SEXO Y EDAD POR COMUNIDADES AUTÓNOMAS Y PROVINCIAS. MES

NOVIEMBRE 2011

	TOTAL	HOMBRES					MUJERES				
		< 25	25 - 29	30 - 39	40 - 44	>= 45	< 25	25 - 29	30 - 39	40 - 44	>= 45
ALMERIA	5.578	602	483	952	271	347	669	600	891	343	420
CADIZ	16.908	1.407	1.572	2.625	1.144	2.110	1.292	1.477	2.461	1.152	1.668
CORDOBA	18.915	2.146	1.675	2.886	1.354	3.391	1.017	1.036	2.003	1.167	2.240
GRANADA	14.909	1.275	1.356	2.470	949	1.702	1.012	1.093	1.987	982	2.083
HUELVA	4.919	429	440	714	209	537	453	456	789	305	587
JAEN	19.760	2.439	2.030	4.099	1.711	3.844	788	802	1.562	850	1.635
MALAGA	22.346	2.045	1.992	3.444	1.263	2.508	1.845	1.988	3.192	1.468	2.601
SEVILLA	27.917	2.803	2.646	4.269	1.638	2.959	2.414	2.522	4.192	1.688	2.786
<b>ANDALUCIA</b>	<b>131.252</b>	<b>13.146</b>	<b>12.194</b>	<b>21.459</b>	<b>8.539</b>	<b>17.398</b>	<b>9.490</b>	<b>9.974</b>	<b>17.077</b>	<b>7.955</b>	<b>14.020</b>
HUESCA	1.380	148	124	255	105	123	152	122	169	67	115
TERUEL	1.247	302	144	207	62	130	114	73	93	55	67
ZARAGOZA	9.149	1.055	956	1.606	538	707	1.021	843	1.266	499	658
<b>ARAGON</b>	<b>11.776</b>	<b>1.505</b>	<b>1.224</b>	<b>2.068</b>	<b>705</b>	<b>960</b>	<b>1.287</b>	<b>1.038</b>	<b>1.528</b>	<b>621</b>	<b>840</b>
<b>ASTURIAS (PRINCIPADO D</b>	<b>9.023</b>	<b>650</b>	<b>776</b>	<b>1.504</b>	<b>395</b>	<b>579</b>	<b>887</b>	<b>995</b>	<b>1.735</b>	<b>574</b>	<b>928</b>
<b>BALEARS (ILLES)</b>	<b>8.041</b>	<b>791</b>	<b>825</b>	<b>1.343</b>	<b>476</b>	<b>704</b>	<b>832</b>	<b>816</b>	<b>1.206</b>	<b>414</b>	<b>634</b>
LAS PALMAS	14.057	1.208	1.250	2.275	819	1.153	1.484	1.328	2.333	982	1.225
STA. C. TENERIFE	10.805	808	866	1.658	556	796	1.033	1.153	1.922	825	1.188
<b>CANTABRIA</b>	<b>24.862</b>	<b>2.016</b>	<b>2.116</b>	<b>3.933</b>	<b>1.375</b>	<b>1.949</b>	<b>2.517</b>	<b>2.481</b>	<b>4.255</b>	<b>1.807</b>	<b>2.413</b>
ALBACETE	3.000	319	307	520	192	259	332	327	365	150	229
CIUDAD REAL	2.075	176	200	314	131	204	251	197	271	151	180
CUENCA	858	100	104	146	55	52	104	58	114	50	75
GUADALAJARA	2.916	406	377	705	218	241	149	180	398	129	113
TOLEDO	4.899	504	411	914	317	396	464	445	649	265	534
<b>CASTILLA-LA MANCHA</b>	<b>13.748</b>	<b>1.505</b>	<b>1.399</b>	<b>2.599</b>	<b>913</b>	<b>1.152</b>	<b>1.300</b>	<b>1.207</b>	<b>1.797</b>	<b>745</b>	<b>1.131</b>
AVILA	1.007	91	79	118	38	75	119	130	187	73	97
BURGOS	4.019	483	457	654	204	246	403	419	600	220	333
LEON	3.146	293	302	417	152	228	373	402	490	156	333
PALENCIA	1.642	240	219	306	95	100	143	127	231	59	122
SALAMANCA	2.170	212	224	252	65	172	315	249	375	118	188
SEGOVIA	1.454	224	163	206	55	104	188	147	169	73	125
SORIA	715	72	78	97	44	60	97	70	104	38	55
VALLADOLID	5.262	686	608	917	291	379	586	467	717	252	359
ZAMORA	1.355	121	133	178	36	81	156	130	193	110	217
<b>CASTILLA Y LEON</b>	<b>20.770</b>	<b>2.422</b>	<b>2.263</b>	<b>3.145</b>	<b>980</b>	<b>1.445</b>	<b>2.380</b>	<b>2.141</b>	<b>3.066</b>	<b>1.099</b>	<b>1.829</b>
BARCELONA	54.887	5.867	5.424	10.190	2.747	3.788	6.982	5.483	8.440	2.580	3.386
GIRONA	5.525	632	569	1.008	295	430	653	476	819	265	378
LLEIDA	2.769	321	248	508	159	215	388	201	385	129	215
TARRAGONA	6.011	589	536	1.079	306	448	769	545	964	304	471
<b>CATALUÑA</b>	<b>69.192</b>	<b>7.409</b>	<b>6.777</b>	<b>12.785</b>	<b>3.507</b>	<b>4.881</b>	<b>8.792</b>	<b>6.705</b>	<b>10.608</b>	<b>3.278</b>	<b>4.450</b>
ALICANTE/ALACANT	15.840	1.322	1.344	2.709	978	1.615	1.411	1.493	2.550	909	1.509
CASTELLON/CASTELLO	4.696	548	542	914	292	361	425	382	640	262	330
VALENCIA	27.833	2.879	2.824	5.610	1.765	2.361	2.794	2.470	3.867	1.319	1.944
<b>COM. VALENCIANA</b>	<b>48.369</b>	<b>4.749</b>	<b>4.710</b>	<b>9.233</b>	<b>3.035</b>	<b>4.337</b>	<b>4.630</b>	<b>4.345</b>	<b>7.057</b>	<b>2.490</b>	<b>3.783</b>
BADAJOS	15.164	1.763	1.240	2.471	1.405	3.231	833	819	1.463	694	1.245
CACERES	3.211	265	206	426	215	490	195	204	385	247	578
<b>EXTREMADURA</b>	<b>18.375</b>	<b>2.028</b>	<b>1.446</b>	<b>2.897</b>	<b>1.620</b>	<b>3.721</b>	<b>1.028</b>	<b>1.023</b>	<b>1.848</b>	<b>941</b>	<b>1.823</b>
A CORUÑA	8.037	802	795	1.229	341	595	978	1.057	1.236	415	589
LUGO	1.945	206	227	285	105	151	251	225	263	94	138
OURENSE	1.998	234	249	288	78	101	286	209	321	97	135
PONTEVEDRA	9.451	985	1.032	1.911	599	769	788	772	1.365	528	702
<b>GALICIA</b>	<b>21.431</b>	<b>2.227</b>	<b>2.303</b>	<b>3.713</b>	<b>1.123</b>	<b>1.616</b>	<b>2.303</b>	<b>2.263</b>	<b>3.185</b>	<b>1.134</b>	<b>1.564</b>
MADRID (COM. DE)	54.493	6.128	5.827	9.198	2.608	3.546	7.122	5.709	7.944	2.543	3.868
MURCIA (REGION DE)	13.485	1.558	1.520	2.436	788	1.082	1.561	1.321	1.780	642	797
<b>NAVARRA (COM. FORAL DE</b>	<b>7.655</b>	<b>941</b>	<b>904</b>	<b>1.481</b>	<b>411</b>	<b>580</b>	<b>692</b>	<b>639</b>	<b>1.087</b>	<b>328</b>	<b>592</b>
ARABA/ÁLAVA	4.366	494	590	906	250	268	342	401	547	241	327
BIZKAIA	11.074	1.103	1.212	1.779	514	757	1.223	1.117	1.687	689	993
GIPUZKOA	7.068	699	679	1.121	378	523	775	660	1.074	455	704
<b>PAIS VASCO</b>	<b>22.508</b>	<b>2.296</b>	<b>2.481</b>	<b>3.806</b>	<b>1.142</b>	<b>1.548</b>	<b>2.340</b>	<b>2.178</b>	<b>3.308</b>	<b>1.385</b>	<b>2.024</b>
RIOJA (LA)	3.794	362	364	639	240	317	438	323	536	223	352
CEUTA	359	31	32	52	22	23	45	42	74	20	18
MELILLA	372	40	33	53	22	44	45	43	49	15	28
EXTRANJERO	46	6	5	7	6	4	5	5	6	1	1
<b>TOTAL</b>	<b>484.900</b>	<b>50.169</b>	<b>47.633</b>	<b>83.205</b>	<b>28.168</b>	<b>46.210</b>	<b>48.289</b>	<b>43.847</b>	<b>69.140</b>	<b>26.601</b>	<b>41.638</b>

**24.2M CONTRATOS EVENTUALES POR CIRCUNSTANCIAS DE LA PRODUCCIÓN SEGÚN DURACIÓN POR COMUNIDADES AUTÓNOMAS Y PROVINCIAS. MES**

**NOVIEMBRE 2011**

	TOTAL	≤ 1 MES	> 1 Y ≤ 3 MESES	> 3 Y ≤ 6 MESES	≥ 6 MESES
ALMERIA	5.578	2.605	2.063	694	216
CADIZ	16.908	12.504	3.156	1.087	161
CORDOBA	18.915	16.903	1.328	567	117
GRANADA	14.909	11.864	1.851	928	266
HUELVA	4.919	3.813	795	237	74
JAEN	19.760	17.765	1.274	625	96
MALAGA	22.346	15.110	4.675	2.026	535
SEVILLA	27.917	20.627	4.927	2.062	301
<b>ANDALUCIA</b>	<b>131.252</b>	<b>101.191</b>	<b>20.069</b>	<b>8.226</b>	<b>1.766</b>
HUESCA	1.380	764	318	224	74
TERUEL	1.247	947	192	90	18
ZARAGOZA	9.149	5.548	2.365	1.043	193
<b>ARAGON</b>	<b>11.776</b>	<b>7.259</b>	<b>2.875</b>	<b>1.357</b>	<b>285</b>
<b>ASTURIAS (PRINCIPADO DE)</b>	<b>9.023</b>	<b>5.865</b>	<b>2.079</b>	<b>961</b>	<b>118</b>
<b>BALEARS (ILLES)</b>	<b>8.041</b>	<b>3.251</b>	<b>3.236</b>	<b>1.219</b>	<b>335</b>
LAS PALMAS	14.057	5.361	4.959	3.448	289
STA. C. TENERIFE	10.805	4.129	4.128	2.305	243
<b>CANARIAS</b>	<b>24.862</b>	<b>9.490</b>	<b>9.087</b>	<b>5.753</b>	<b>532</b>
<b>CANTABRIA</b>	<b>5.349</b>	<b>3.478</b>	<b>1.355</b>	<b>416</b>	<b>100</b>
ALBACETE	3.000	1.903	748	276	73
CIUDAD REAL	2.075	902	798	311	64
CUENCA	858	424	282	118	34
GUADALAJARA	2.916	2.287	405	195	29
TOLEDO	4.899	3.023	1.219	544	113
<b>CASTILLA-LA MANCHA</b>	<b>13.748</b>	<b>8.539</b>	<b>3.452</b>	<b>1.444</b>	<b>313</b>
AVILA	1.007	749	175	63	20
BURGOS	4.019	2.760	886	317	56
LEON	3.146	1.546	1.046	479	75
PALENCIA	1.642	1.261	236	126	19
SALAMANCA	2.170	1.261	646	230	33
SEGOVIA	1.454	1.023	266	140	25
SORIA	715	401	185	98	31
VALLADOLID	5.262	3.503	1.057	597	105
ZAMORA	1.355	1.032	199	96	28
<b>CASTILLA Y LEON</b>	<b>20.770</b>	<b>13.536</b>	<b>4.696</b>	<b>2.146</b>	<b>392</b>
BARCELONA	54.887	30.552	13.179	9.328	1.828
GIRONA	5.525	2.405	1.797	1.037	286
LLEIDA	2.769	1.078	956	621	114
TARRAGONA	6.011	2.963	1.747	1.055	246
<b>CATALUÑA</b>	<b>69.192</b>	<b>36.998</b>	<b>17.679</b>	<b>12.041</b>	<b>2.474</b>
ALICANTE/ALACANT	15.840	6.889	6.056	2.246	649
CASTELLON/CASTELLO	4.696	1.792	2.037	727	140
VALENCIA	27.833	13.225	10.018	3.787	803
<b>COM. VALENCIANA</b>	<b>48.369</b>	<b>21.906</b>	<b>18.111</b>	<b>6.760</b>	<b>1.592</b>
BADAJOS	15.164	13.487	882	587	208
CACERES	3.211	2.540	336	269	66
<b>EXTREMADURA</b>	<b>18.375</b>	<b>16.027</b>	<b>1.218</b>	<b>856</b>	<b>274</b>
A CORUÑA	8.037	4.228	2.365	1.158	286
LUGO	1.945	875	638	366	66
OURENSE	1.998	979	596	345	78
PONTEVEDRA	9.451	6.193	2.019	1.031	208
<b>GALICIA</b>	<b>21.431</b>	<b>12.275</b>	<b>5.618</b>	<b>2.900</b>	<b>638</b>
<b>MADRID (COM. DE)</b>	<b>54.493</b>	<b>27.362</b>	<b>17.008</b>	<b>8.730</b>	<b>1.393</b>
<b>MURCIA (REGION DE)</b>	<b>13.485</b>	<b>7.254</b>	<b>4.002</b>	<b>1.804</b>	<b>425</b>
<b>NAVARRA (COM. FORAL DE)</b>	<b>7.655</b>	<b>5.616</b>	<b>1.335</b>	<b>587</b>	<b>117</b>
ARABA/ÁLAVA	4.366	2.820	982	455	109
BIZKAIA	11.074	7.416	2.271	1.200	187
GIPUZKOA	7.068	4.807	1.310	707	244
<b>PAIS VASCO</b>	<b>22.508</b>	<b>15.043</b>	<b>4.563</b>	<b>2.362</b>	<b>540</b>
RIOJA (LA)	3.794	2.581	816	313	84
CEUTA	359	186	106	54	13
MELILLA	372	179	133	43	17
EXTRANJERO	46	23	18	2	3
<b>TOTAL</b>	<b>484.900</b>	<b>298.059</b>	<b>117.456</b>	<b>57.974</b>	<b>11.411</b>

## 24.3M CONTRATOS EVENTUALES POR CIRCUNSTANCIAS DE LA PRODUCCIÓN SEGÚN SEXO Y TIPO DE JORNADA POR COMUNIDADES AUTÓNOMAS Y PROVINCIAS. MES

NOVIEMBRE 2011

	TOTAL	AMBOS SEXOS		HOMBRES		MUJERES	
		JORNADA PARCIAL	JORNADA COMPLETA	JORNADA PARCIAL	JORNADA COMPLETA	JORNADA PARCIAL	JORNADA COMPLETA
ALMERIA	5.578	1.764	3.814	746	1.909	1.018	1.905
CADIZ	16.908	6.126	10.782	2.570	6.288	3.556	4.494
CORDOBA	18.915	2.593	16.322	949	10.503	1.644	5.819
GRANADA	14.909	3.239	11.670	1.315	6.437	1.924	5.233
HUELVA	4.919	1.267	3.652	394	1.935	873	1.717
JAEN	19.760	1.330	18.430	518	13.605	812	4.825
MALAGA	22.346	7.990	14.356	3.230	8.022	4.760	6.334
SEVILLA	27.917	9.415	18.502	3.808	10.507	5.607	7.995
<b>ANDALUCIA</b>	<b>131.252</b>	<b>33.724</b>	<b>97.528</b>	<b>13.530</b>	<b>59.206</b>	<b>20.194</b>	<b>38.322</b>
HUESCA	1.380	438	942	161	594	277	348
TERUEL	1.247	290	957	145	700	145	257
ZARAGOZA	9.149	3.278	5.871	1.327	3.535	1.951	2.336
<b>ARAGON</b>	<b>11.776</b>	<b>4.006</b>	<b>7.770</b>	<b>1.633</b>	<b>4.829</b>	<b>2.373</b>	<b>2.941</b>
<b>ASTURIAS (PRINCIPI)</b>	<b>9.023</b>	<b>3.809</b>	<b>5.214</b>	<b>1.200</b>	<b>2.704</b>	<b>2.609</b>	<b>2.510</b>
<b>BALEARS (ILLES)</b>	<b>8.041</b>	<b>3.590</b>	<b>4.451</b>	<b>1.509</b>	<b>2.630</b>	<b>2.081</b>	<b>1.821</b>
LAS PALMAS	14.057	5.925	8.132	2.650	4.055	3.275	4.077
STA. C. TENERIFE	10.805	4.660	6.145	1.931	2.753	2.729	3.392
<b>CANARIAS</b>	<b>24.862</b>	<b>10.585</b>	<b>14.277</b>	<b>4.581</b>	<b>6.808</b>	<b>6.004</b>	<b>7.469</b>
<b>CANTABRIA</b>	<b>5.349</b>	<b>1.735</b>	<b>3.614</b>	<b>536</b>	<b>1.696</b>	<b>1.199</b>	<b>1.918</b>
ALBACETE	3.000	926	2.074	375	1.222	551	852
CIUDAD REAL	2.075	732	1.343	227	798	505	545
CUENCA	858	256	602	123	334	133	268
GUADALAJARA	2.916	392	2.524	157	1.790	235	734
TOLEDO	4.899	1.567	3.332	659	1.883	908	1.449
<b>CASTILLA-LA MANCHA</b>	<b>13.748</b>	<b>3.873</b>	<b>9.875</b>	<b>1.541</b>	<b>6.027</b>	<b>2.332</b>	<b>3.848</b>
AVILA	1.007	311	696	113	288	198	408
BURGOS	4.019	1.142	2.877	387	1.657	755	1.220
LEON	3.146	1.539	1.607	519	873	1.020	734
PALENCIA	1.642	381	1.261	121	839	260	422
SALAMANCA	2.170	1.270	900	437	488	833	412
SEGOVIA	1.454	351	1.103	134	618	217	485
SORIA	715	251	464	87	264	164	200
VALLADOLID	5.262	1.844	3.418	764	2.117	1.080	1.301
ZAMORA	1.355	314	1.041	125	424	189	617
<b>CASTILLA Y LEON</b>	<b>20.770</b>	<b>7.403</b>	<b>13.367</b>	<b>2.687</b>	<b>7.568</b>	<b>4.716</b>	<b>5.799</b>
BARCELONA	54.887	22.629	32.258	10.097	17.919	12.532	14.339
GIRONA	5.525	2.046	3.479	835	2.099	1.211	1.380
LLEIDA	2.769	1.078	1.691	399	1.052	679	639
TARRAGONA	6.011	2.289	3.722	913	2.045	1.376	1.677
<b>CATALUÑA</b>	<b>69.192</b>	<b>28.042</b>	<b>41.150</b>	<b>12.244</b>	<b>23.115</b>	<b>15.798</b>	<b>18.035</b>
ALICANTE/ALACANT	15.840	6.963	8.877	2.975	4.993	3.988	3.884
CASTELLON/CASTELI	4.696	1.462	3.234	507	2.150	955	1.084
VALENCIA	27.833	9.162	18.671	3.729	11.710	5.433	6.961
<b>COM. VALENCIANA</b>	<b>48.369</b>	<b>17.587</b>	<b>30.782</b>	<b>7.211</b>	<b>18.853</b>	<b>10.376</b>	<b>11.929</b>
BADAJOS	15.164	1.823	13.341	703	9.407	1.120	3.934
CACERES	3.211	646	2.565	236	1.366	410	1.199
<b>EXTREMADURA</b>	<b>18.375</b>	<b>2.469</b>	<b>15.906</b>	<b>939</b>	<b>10.773</b>	<b>1.530</b>	<b>5.133</b>
A CORUÑA	8.037	3.506	4.531	1.215	2.547	2.291	1.984
LUGO	1.945	659	1.286	216	758	443	528
OURENSE	1.998	992	1.006	389	561	603	445
PONTEVEDRA	9.451	2.615	6.836	935	4.361	1.680	2.475
<b>GALICIA</b>	<b>21.431</b>	<b>7.772</b>	<b>13.659</b>	<b>2.755</b>	<b>8.227</b>	<b>5.017</b>	<b>5.432</b>
<b>MADRID (COM. DE)</b>	<b>54.493</b>	<b>24.026</b>	<b>30.467</b>	<b>10.479</b>	<b>16.828</b>	<b>13.547</b>	<b>13.639</b>
<b>MURCIA (REGION DE)</b>	<b>13.485</b>	<b>4.969</b>	<b>8.516</b>	<b>2.078</b>	<b>5.306</b>	<b>2.891</b>	<b>3.210</b>
<b>NAVARRA (COM. FORN)</b>	<b>7.655</b>	<b>2.009</b>	<b>5.646</b>	<b>666</b>	<b>3.651</b>	<b>1.343</b>	<b>1.995</b>
ARABA/ÁLAVA	4.366	1.418	2.948	556	1.952	862	996
BIZKAIA	11.074	4.676	6.398	1.644	3.721	3.032	2.677
GIPUZKOA	7.068	2.711	4.357	937	2.463	1.774	1.894
<b>PAIS VASCO</b>	<b>22.508</b>	<b>8.805</b>	<b>13.703</b>	<b>3.137</b>	<b>8.136</b>	<b>5.668</b>	<b>5.567</b>
<b>RIOJA (LA)</b>	<b>3.794</b>	<b>1.198</b>	<b>2.596</b>	<b>417</b>	<b>1.505</b>	<b>781</b>	<b>1.091</b>
CEUTA	359	154	205	61	99	93	106
MELILLA	372	151	221	65	127	86	94
EXTRANJERO	46	15	31	6	22	9	9
<b>TOTAL</b>	<b>484.900</b>	<b>165.922</b>	<b>318.978</b>	<b>67.275</b>	<b>188.110</b>	<b>98.647</b>	<b>130.868</b>

## 25.1M CONTRATOS DE INTERINIDAD SEGÚN SEXO Y EDAD POR COMUNIDADES AUTÓNOMAS Y PROVINCIAS. MES

NOVIEMBRE 2011

	TOTAL	HOMBRES					MUJERES				
		< 25	25 - 29	30 - 39	40 - 44	>= 45	< 25	25 - 29	30 - 39	40 - 44	>= 45
ALMERIA	1.470	58	75	143	39	29	146	272	348	98	262
CADIZ	2.844	126	184	291	81	114	300	393	625	329	401
CORDOBA	1.374	53	84	120	33	56	186	193	285	133	231
GRANADA	1.739	106	137	203	71	80	146	191	365	170	270
HUELVA	1.053	33	53	110	29	31	132	162	250	107	146
JAEN	1.845	50	84	112	43	69	215	218	399	301	354
MALAGA	4.246	216	266	529	123	191	366	610	895	369	681
SEVILLA	4.203	255	319	471	105	155	487	612	921	341	537
<b>ANDALUCIA</b>	<b>18.774</b>	<b>897</b>	<b>1.202</b>	<b>1.979</b>	<b>524</b>	<b>725</b>	<b>1.978</b>	<b>2.651</b>	<b>4.088</b>	<b>1.848</b>	<b>2.882</b>
HUESCA	667	16	25	26	10	23	75	67	121	75	229
TERUEL	284	13	13	19	10	3	29	33	51	38	75
ZARAGOZA	3.254	188	149	202	75	129	316	343	566	408	878
<b>ARAGON</b>	<b>4.205</b>	<b>217</b>	<b>187</b>	<b>247</b>	<b>95</b>	<b>155</b>	<b>420</b>	<b>443</b>	<b>738</b>	<b>521</b>	<b>1.182</b>
<b>ASTURIAS (PRINCIPADO D</b>	<b>3.845</b>	<b>98</b>	<b>159</b>	<b>282</b>	<b>115</b>	<b>140</b>	<b>272</b>	<b>504</b>	<b>1.009</b>	<b>394</b>	<b>872</b>
<b>BALEARS (ILLES)</b>	<b>2.366</b>	<b>136</b>	<b>131</b>	<b>211</b>	<b>66</b>	<b>61</b>	<b>361</b>	<b>301</b>	<b>488</b>	<b>210</b>	<b>401</b>
LAS PALMAS	3.883	254	281	513	203	243	370	358	794	381	486
STA. C. TENERIFE	2.436	110	169	298	79	131	230	312	570	204	333
<b>CANARIAS</b>	<b>6.319</b>	<b>364</b>	<b>450</b>	<b>811</b>	<b>282</b>	<b>374</b>	<b>600</b>	<b>670</b>	<b>1.364</b>	<b>585</b>	<b>819</b>
<b>CANTABRIA</b>	<b>1.929</b>	<b>69</b>	<b>75</b>	<b>165</b>	<b>32</b>	<b>72</b>	<b>234</b>	<b>232</b>	<b>457</b>	<b>202</b>	<b>391</b>
ALBACETE	877	46	38	87	18	32	79	89	163	120	205
CIUDAD REAL	838	40	73	89	16	42	129	121	144	56	128
CUENCA	361	27	9	18	13	30	38	28	77	42	79
GUADALAJARA	529	64	47	72	17	17	46	53	104	40	69
TOLEDO	1.553	95	109	130	41	61	124	185	313	174	321
<b>CASTILLA-LA MANCHA</b>	<b>4.158</b>	<b>272</b>	<b>276</b>	<b>396</b>	<b>105</b>	<b>182</b>	<b>416</b>	<b>476</b>	<b>801</b>	<b>432</b>	<b>802</b>
AVILA	469	10	45	43	9	27	32	46	98	64	95
BURGOS	1.151	45	56	83	28	36	124	123	248	114	294
LEON	975	37	65	122	35	37	76	101	183	125	194
PALENCIA	625	43	48	46	13	17	57	60	129	57	155
SALAMANCA	821	23	38	68	24	29	69	95	172	114	189
SEGOVIA	565	25	28	43	11	28	50	55	89	50	186
SORIA	213	11	9	16	5	7	36	27	42	17	43
VALLADOLID	1.625	70	90	159	39	67	130	182	314	182	392
ZAMORA	331	12	9	19	5	12	28	41	74	36	95
<b>CASTILLA Y LEON</b>	<b>6.775</b>	<b>276</b>	<b>388</b>	<b>599</b>	<b>169</b>	<b>260</b>	<b>602</b>	<b>730</b>	<b>1.349</b>	<b>759</b>	<b>1.643</b>
BARCELONA	25.377	1.711	1.450	2.075	686	1.026	4.608	3.643	4.652	1.914	3.612
GIRONA	1.880	103	106	184	57	109	215	197	392	199	318
LLEIDA	1.119	46	62	90	21	53	171	152	208	114	202
TARRAGONA	2.248	119	112	240	65	114	333	300	483	188	294
<b>CATALUÑA</b>	<b>30.624</b>	<b>1.979</b>	<b>1.730</b>	<b>2.589</b>	<b>829</b>	<b>1.302</b>	<b>5.327</b>	<b>4.292</b>	<b>5.735</b>	<b>2.415</b>	<b>4.426</b>
ALICANTE/ALACANT	2.975	149	183	387	95	146	322	327	606	316	444
CASTELLON/CASTELLO	940	32	64	93	24	41	105	106	214	106	155
VALENCIA	5.537	343	352	556	168	238	736	761	1.108	458	817
<b>COM. VALENCIANA</b>	<b>9.452</b>	<b>524</b>	<b>599</b>	<b>1.036</b>	<b>287</b>	<b>425</b>	<b>1.163</b>	<b>1.194</b>	<b>1.928</b>	<b>880</b>	<b>1.416</b>
BADAJOS	1.000	42	62	90	28	67	102	152	207	103	147
CACERES	637	20	25	47	29	28	70	74	143	82	119
<b>EXTREMADURA</b>	<b>1.637</b>	<b>62</b>	<b>87</b>	<b>137</b>	<b>57</b>	<b>95</b>	<b>172</b>	<b>226</b>	<b>350</b>	<b>185</b>	<b>266</b>
A CORUÑA	2.985	131	173	309	76	121	261	436	674	309	495
LUGO	713	41	31	61	18	22	77	113	142	66	142
OURENSE	541	10	35	32	15	20	47	73	138	49	122
PONTEVEDRA	2.353	97	138	249	66	80	176	311	621	240	375
<b>GALICIA</b>	<b>6.592</b>	<b>279</b>	<b>377</b>	<b>651</b>	<b>175</b>	<b>243</b>	<b>561</b>	<b>933</b>	<b>1.575</b>	<b>664</b>	<b>1.134</b>
MADRID (COM. DE)	13.226	744	900	1.395	407	610	1.505	1.612	2.761	1.104	2.188
MURCIA (REGION DE)	2.035	113	159	202	58	63	243	266	451	208	272
<b>NAVARRA (COM. FORAL DE</b>	<b>3.734</b>	<b>176</b>	<b>178</b>	<b>285</b>	<b>107</b>	<b>163</b>	<b>490</b>	<b>371</b>	<b>771</b>	<b>419</b>	<b>774</b>
ARABA/ÁLAVA	2.233	163	161	237	66	88	222	281	419	204	392
BIZKAIA	8.679	323	414	596	171	276	945	1.118	1.762	936	2.138
GIPUZKOA	4.830	205	277	497	166	311	485	526	862	501	1.000
<b>PAIS VASCO</b>	<b>15.742</b>	<b>691</b>	<b>852</b>	<b>1.330</b>	<b>403</b>	<b>675</b>	<b>1.652</b>	<b>1.925</b>	<b>3.043</b>	<b>1.641</b>	<b>3.530</b>
RIOJA (LA)	960	33	63	69	26	60	101	127	186	95	200
CEUTA	229	11	14	12	11	9	21	32	60	30	29
MELILLA	273	12	13	21	5	8	30	29	64	32	59
EXTRANJERO	3			1					2		
<b>TOTAL</b>	<b>132.878</b>	<b>6.953</b>	<b>7.840</b>	<b>12.418</b>	<b>3.753</b>	<b>5.622</b>	<b>16.148</b>	<b>17.014</b>	<b>27.220</b>	<b>12.624</b>	<b>23.286</b>

## 25.2M CONTRATOS DE INTERINIDAD SEGÚN DURACIÓN POR COMUNIDADES AUTÓNOMAS Y PROVINCIAS. MES

NOVIEMBRE 2011

	TOTAL	≤ 7 DIAS	> 7 Y ≤ 15 DIAS	> 15 DIAS Y ≤ 1 MES	> 1 Y ≤ 3 MESES	> 3 Y ≤ 6 MESES	> 6 Y ≤ 12 MESES	> 12 Y ≤ 18 MESES	> 18 Y ≤ 24 MESES	> 24 MESES	INDETERMINADOS
ALMERIA	1.470	482	86	91	53	26	1	1			730
CADIZ	2.844	480	316	223	103	87	47	18	1	1	1.568
CORDOBA	1.374	288	119	87	63	64	5	1			747
GRANADA	1.739	444	112	126	95	48	7	2			905
HUELVA	1.053	335	92	56	24	17	4	1		1	523
JAEN	1.845	504	191	127	65	52	1	2			903
MALAGA	4.246	803	333	279	170	89	15	2		1	2.554
SEVILLA	4.203	793	369	232	177	119	23	3	1		2.486
<b>ANDALUCIA</b>	<b>18.774</b>	<b>4.129</b>	<b>1.618</b>	<b>1.221</b>	<b>750</b>	<b>502</b>	<b>103</b>	<b>30</b>	<b>2</b>	<b>3</b>	<b>10.416</b>
HUESCA	667	185	93	52	13	15	1		1		307
TERUEL	284	55	12	18	12	11	2				174
ZARAGOZA	3.254	607	239	153	80	46	11				2.118
<b>ARAGON</b>	<b>4.205</b>	<b>847</b>	<b>344</b>	<b>223</b>	<b>105</b>	<b>72</b>	<b>14</b>		<b>1</b>		<b>2.599</b>
ASTURIAS (PRINCIPADO D	3.845	1.034	326	244	146	32	5	1	1	1	2.055
<b>BALEARS (ILLES)</b>	<b>2.366</b>	<b>333</b>	<b>314</b>	<b>356</b>	<b>201</b>	<b>67</b>	<b>15</b>	<b>3</b>			<b>1.077</b>
LAS PALMAS	3.883	375	381	559	220	62	13	5	1	2	2.265
STA. C. TENERIFE	2.436	164	142	230	91	50	6	1	1		1.751
<b>CANARIAS</b>	<b>6.319</b>	<b>539</b>	<b>523</b>	<b>789</b>	<b>311</b>	<b>112</b>	<b>19</b>	<b>6</b>	<b>2</b>	<b>2</b>	<b>4.016</b>
<b>CANTABRIA</b>	<b>1.929</b>	<b>463</b>	<b>165</b>	<b>159</b>	<b>92</b>	<b>28</b>	<b>4</b>	<b>7</b>			<b>1.011</b>
ALBACETE	877	352	48	58	44	15	4	1	1		354
CIUDAD REAL	838	163	35	46	60	26	31	2	5		470
CUENCA	361	46	31	26	11	8	33		2		204
GUADALAJARA	529	163	23	23	25	11	4	1			279
TOLEDO	1.553	494	114	52	36	15	2				840
<b>CASTILLA-LA MANCHA</b>	<b>4.158</b>	<b>1.218</b>	<b>251</b>	<b>205</b>	<b>176</b>	<b>75</b>	<b>74</b>	<b>4</b>	<b>8</b>		<b>2.147</b>
AVILA	469	66	44	11	11	5	1				331
BURGOS	1.151	273	107	74	45	26	6		1		619
LEON	975	107	106	81	47	17	4	2			611
PALENCIA	625	133	54	50	18	10	1	1			358
SALAMANCA	821	227	73	57	25	16	5				418
SEGOVIA	565	102	41	27	19	10					366
SORIA	213	33	13	24	10	6					127
VALLADOLID	1.625	344	92	69	54	23	8	1		2	1.032
ZAMORA	331	61	42	32	13	13	2				168
<b>CASTILLA Y LEON</b>	<b>6.775</b>	<b>1.346</b>	<b>572</b>	<b>425</b>	<b>242</b>	<b>126</b>	<b>27</b>	<b>4</b>	<b>1</b>	<b>2</b>	<b>4.030</b>
BARCELONA	25.377	12.660	967	1.353	1.120	486	61	18	2	28	8.682
GIRONA	1.880	382	104	132	113	44	7	2		1	1.095
LLEIDA	1.119	393	77	85	52	32	4	2			474
TARRAGONA	2.248	687	147	309	151	65	19				870
<b>CATALUÑA</b>	<b>30.624</b>	<b>14.122</b>	<b>1.295</b>	<b>1.879</b>	<b>1.436</b>	<b>627</b>	<b>91</b>	<b>22</b>	<b>2</b>	<b>29</b>	<b>11.121</b>
ALICANTE/ALACANT	2.975	679	125	194	158	87	12	3		1	1.716
CASTELLON/CASTELLO	940	232	73	45	31	24	1				534
VALENCIA	5.537	1.537	211	278	192	145	21	3	1	1	3.148
<b>COM. VALENCIANA</b>	<b>9.452</b>	<b>2.448</b>	<b>409</b>	<b>517</b>	<b>381</b>	<b>256</b>	<b>34</b>	<b>6</b>	<b>1</b>	<b>2</b>	<b>5.398</b>
BADAJOS	1.000	214	59	42	27	19	12	1			626
CACERES	637	135	70	40	16	13	1				362
<b>EXTREMADURA</b>	<b>1.637</b>	<b>349</b>	<b>129</b>	<b>82</b>	<b>43</b>	<b>32</b>	<b>13</b>	<b>1</b>			<b>988</b>
A CORUÑA	2.985	711	259	231	121	54	1	1	1	1	1.605
LUGO	713	85	81	80	38	12	1				416
OURENSE	541	98	62	34	23	13	2				309
PONTEVEDRA	2.353	431	215	190	125	74	36		3		1.279
<b>GALICIA</b>	<b>6.592</b>	<b>1.325</b>	<b>617</b>	<b>535</b>	<b>307</b>	<b>153</b>	<b>40</b>	<b>1</b>	<b>4</b>	<b>1</b>	<b>3.609</b>
MADRID (COM. DE)	13.226	1.419	668	1.015	909	391	53	15	4	15	8.737
MURCIA (REGION DE)	2.035	275	70	76	74	52	25	2			1.461
<b>NAVARRA (COM. FORAL DE)</b>	<b>3.734</b>	<b>1.330</b>	<b>236</b>	<b>164</b>	<b>179</b>	<b>53</b>	<b>13</b>	<b>5</b>	<b>1</b>	<b>3</b>	<b>1.750</b>
ARABA/ÁLAVA	2.233	522	99	58	60	45	16	3			1.430
BIZKAIA	8.679	2.957	484	394	263	89	24	8	1	3	4.456
GIPUZKOA	4.830	1.716	468	377	231	92	25	4		3	1.914
<b>PAIS VASCO</b>	<b>15.742</b>	<b>5.195</b>	<b>1.051</b>	<b>829</b>	<b>554</b>	<b>226</b>	<b>65</b>	<b>15</b>	<b>1</b>	<b>6</b>	<b>7.800</b>
RIOJA (LA)	960	227	84	62	47	22	2			2	514
CEUTA	229	34	30	16	5	9	1				134
MELILLA	273	82	27	22	5	6	3				128
EXTRANJERO	3										3
<b>TOTAL</b>	<b>132.878</b>	<b>36.715</b>	<b>8.729</b>	<b>8.819</b>	<b>5.963</b>	<b>2.841</b>	<b>601</b>	<b>122</b>	<b>28</b>	<b>66</b>	<b>68.994</b>

## 25.3M CONTRATOS DE INTERINIDAD SEGÚN SEXO Y TIPO DE JORNADA POR COMUNIDADES AUTÓNOMAS Y PROVINCIAS. MES

NOVIEMBRE 2011

	TOTAL	AMBOS SEXOS		HOMBRES		MUJERES	
		JORNADA PARCIAL	JORNADA COMPLETA	JORNADA PARCIAL	JORNADA COMPLETA	JORNADA PARCIAL	JORNADA COMPLETA
ALMERIA	1.470	396	1.074	48	296	348	778
CADIZ	2.844	1.197	1.647	189	607	1.008	1.040
CORDOBA	1.374	482	892	60	286	422	606
GRANADA	1.739	534	1.205	93	504	441	701
HUELVA	1.053	544	509	45	211	499	298
JAEN	1.845	782	1.063	31	327	751	736
MALAGA	4.246	1.197	3.049	237	1.088	960	1.961
SEVILLA	4.203	1.763	2.440	310	995	1.453	1.445
<b>ANDALUCIA</b>	<b>18.774</b>	<b>6.895</b>	<b>11.879</b>	<b>1.013</b>	<b>4.314</b>	<b>5.882</b>	<b>7.565</b>
HUESCA	667	286	381	18	82	268	299
TERUEL	284	113	171	6	52	107	119
ZARAGOZA	3.254	1.394	1.860	115	628	1.279	1.232
<b>ARAGON</b>	<b>4.205</b>	<b>1.793</b>	<b>2.412</b>	<b>139</b>	<b>762</b>	<b>1.654</b>	<b>1.650</b>
<b>ASTURIAS (PRINCIPIOS)</b>	<b>3.845</b>	<b>1.172</b>	<b>2.673</b>	<b>125</b>	<b>669</b>	<b>1.047</b>	<b>2.004</b>
<b>BALEARS (ILLES)</b>	<b>2.366</b>	<b>722</b>	<b>1.644</b>	<b>92</b>	<b>513</b>	<b>630</b>	<b>1.131</b>
LAS PALMAS	3.883	931	2.952	173	1.321	758	1.631
STA. C. TENERIFE	2.436	583	1.853	102	685	481	1.168
<b>CANARIAS</b>	<b>6.319</b>	<b>1.514</b>	<b>4.805</b>	<b>275</b>	<b>2.006</b>	<b>1.239</b>	<b>2.799</b>
<b>CANTABRIA</b>	<b>1.929</b>	<b>800</b>	<b>1.129</b>	<b>60</b>	<b>353</b>	<b>740</b>	<b>776</b>
ALBACETE	877	414	463	28	193	386	270
CIUDAD REAL	838	250	588	51	209	199	379
CUENCA	361	134	227	32	65	102	162
GUADALAJARA	529	139	390	17	200	122	190
TOLEDO	1.553	587	966	100	336	487	630
<b>CASTILLA-LA MANCHA</b>	<b>4.158</b>	<b>1.524</b>	<b>2.634</b>	<b>228</b>	<b>1.003</b>	<b>1.296</b>	<b>1.631</b>
AVILA	469	110	359	10	124	100	235
BURGOS	1.151	398	753	53	195	345	558
LEON	975	353	622	44	252	309	370
PALENCIA	625	253	372	41	126	212	246
SALAMANCA	821	318	503	32	150	286	353
SEGOVIA	565	294	271	29	106	265	165
SORIA	213	76	137	8	40	68	97
VALLADOLID	1.625	759	866	121	304	638	562
ZAMORA	331	121	210	10	47	111	163
<b>CASTILLA Y LEON</b>	<b>6.775</b>	<b>2.682</b>	<b>4.093</b>	<b>348</b>	<b>1.344</b>	<b>2.334</b>	<b>2.749</b>
BARCELONA	25.377	7.871	17.506	1.444	5.504	6.427	12.002
GIRONA	1.880	744	1.136	129	430	615	706
LLEIDA	1.119	364	755	50	222	314	533
TARRAGONA	2.248	818	1.430	106	544	712	886
<b>CATALUÑA</b>	<b>30.624</b>	<b>9.797</b>	<b>20.827</b>	<b>1.729</b>	<b>6.700</b>	<b>8.068</b>	<b>14.127</b>
ALICANTE/ALACANT	2.975	1.033	1.942	175	785	858	1.157
CASTELLON/CASTELI	940	342	598	32	222	310	376
VALENCIA	5.537	1.753	3.784	267	1.390	1.486	2.394
<b>COM. VALENCIANA</b>	<b>9.452</b>	<b>3.128</b>	<b>6.324</b>	<b>474</b>	<b>2.397</b>	<b>2.654</b>	<b>3.927</b>
BADAJOS	1.000	305	695	56	233	249	462
CACERES	637	198	439	27	122	171	317
<b>EXTREMADURA</b>	<b>1.637</b>	<b>503</b>	<b>1.134</b>	<b>83</b>	<b>355</b>	<b>420</b>	<b>779</b>
A CORUÑA	2.985	850	2.135	119	691	731	1.444
LUGO	713	160	553	12	161	148	392
OURENSE	541	120	421	14	98	106	323
PONTEVEDRA	2.353	669	1.684	116	514	553	1.170
<b>GALICIA</b>	<b>6.592</b>	<b>1.799</b>	<b>4.793</b>	<b>261</b>	<b>1.464</b>	<b>1.538</b>	<b>3.329</b>
<b>MADRID (COM. DE)</b>	<b>13.226</b>	<b>4.705</b>	<b>8.521</b>	<b>991</b>	<b>3.065</b>	<b>3.714</b>	<b>5.456</b>
<b>MURCIA (REGION DE)</b>	<b>2.035</b>	<b>605</b>	<b>1.430</b>	<b>103</b>	<b>492</b>	<b>502</b>	<b>938</b>
<b>NAVARRA (COM. FORNOS)</b>	<b>3.734</b>	<b>1.472</b>	<b>2.262</b>	<b>149</b>	<b>760</b>	<b>1.323</b>	<b>1.502</b>
ARABA/ÁLAVA	2.233	943	1.290	175	540	768	750
BIZKAIA	8.679	3.281	5.398	402	1.378	2.879	4.020
GIPUZKOA	4.830	1.916	2.914	267	1.189	1.649	1.725
<b>PAIS VASCO</b>	<b>15.742</b>	<b>6.140</b>	<b>9.602</b>	<b>844</b>	<b>3.107</b>	<b>5.296</b>	<b>6.495</b>
RIOJA (LA)	960	313	647	35	216	278	431
CEUTA	229	76	153	8	49	68	104
MELILLA	273	121	152	9	50	112	102
EXTRANJERO	3		3		1		2
<b>TOTAL</b>	<b>132.878</b>	<b>45.761</b>	<b>87.117</b>	<b>6.966</b>	<b>29.620</b>	<b>38.795</b>	<b>57.497</b>

## 26.1M CONTRATOS TEMPORALES DE PERSONAS CON DISCAPACIDAD SEGÚN SEXO Y EDAD POR COMUNIDADES AUTÓNOMAS Y PROVINCIAS. MES

NOVIEMBRE 2011

	TOTAL	HOMBRES					MUJERES				
		< 25	25 - 29	30 - 39	40 - 44	>= 45	< 25	25 - 29	30 - 39	40 - 44	>= 45
ALMERIA	22	2	1	4	3	6	3	1	1		1
CADIZ	25	1	1	6	4	7		2	1		3
CORDOBA	15	1	1	3	1	4				4	1
GRANADA	17	1	1	6	1	4		1	1	1	1
HUELVA	18	1	1	2	2	3	1	1	3	4	
JAEN	12			1		6			4	1	
MALAGA	39	1	3	8	1	7	1		7		11
SEVILLA	106	8	6	17	6	20	5	2	16	13	13
<b>ANDALUCIA</b>	<b>254</b>	<b>15</b>	<b>14</b>	<b>47</b>	<b>18</b>	<b>57</b>	<b>10</b>	<b>7</b>	<b>33</b>	<b>23</b>	<b>30</b>
HUESCA	3					1			1	1	
TERUEL	3				1	2					
ZARAGOZA	26	1	3	5	1	10	2		2	1	1
<b>ARAGON</b>	<b>32</b>	<b>1</b>	<b>3</b>	<b>5</b>	<b>2</b>	<b>13</b>	<b>2</b>		<b>3</b>	<b>2</b>	<b>1</b>
ASTURIAS (PRINCIPADO D	36	2		7	3	14			3	4	3
<b>BALEARS (ILLES)</b>	<b>28</b>	<b>3</b>		<b>3</b>	<b>4</b>	<b>7</b>	<b>1</b>	<b>3</b>	<b>4</b>	<b>1</b>	<b>2</b>
LAS PALMAS	30	1	1	9	1	5	1	2	6	2	2
STA. C. TENERIFE	54	4	4	18	7	3	1		9	3	5
<b>CANARIAS</b>	<b>84</b>	<b>5</b>	<b>5</b>	<b>27</b>	<b>8</b>	<b>8</b>	<b>2</b>	<b>2</b>	<b>15</b>	<b>5</b>	<b>7</b>
<b>CANTABRIA</b>	<b>17</b>			<b>2</b>	<b>3</b>	<b>5</b>			<b>3</b>	<b>2</b>	<b>2</b>
ALBACETE	13	2	1	3	1	2		1	1		2
CIUDAD REAL	6	1		3		1					1
CUENCA	6			1	1	1		2			1
GUADALAJARA	4			2		1				1	
TOLEDO	12			3	2	4	1		2		
<b>CASTILLA-LA MANCHA</b>	<b>41</b>	<b>3</b>	<b>1</b>	<b>12</b>	<b>4</b>	<b>9</b>	<b>1</b>	<b>3</b>	<b>3</b>	<b>1</b>	<b>4</b>
AVILA	3				1	1			1		
BURGOS	6				1	1				1	3
LEON	17			5	2	3	1		4	2	
PALENCIA	3		1	1					1		
SALAMANCA											
SEGOVIA	2				1	1					
SORIA											
VALLADOLID	24	1		6	3	5			6	1	2
ZAMORA	3				1		1				1
<b>CASTILLA Y LEON</b>	<b>58</b>	<b>1</b>	<b>1</b>	<b>12</b>	<b>9</b>	<b>11</b>	<b>2</b>		<b>12</b>	<b>4</b>	<b>6</b>
BARCELONA	176	16	4	31	17	32	5	7	23	13	28
GIRONA	22	2	1	5	3	4	2	1		1	3
LLEIDA	10			2		2	1	1		1	3
TARRAGONA	17			3	3	3		1		5	2
<b>CATALUÑA</b>	<b>225</b>	<b>18</b>	<b>5</b>	<b>41</b>	<b>23</b>	<b>41</b>	<b>8</b>	<b>10</b>	<b>23</b>	<b>20</b>	<b>36</b>
ALICANTE/ALACANT	32	1	3	5	1	8		1	8	2	3
CASTELLON/CASTELLO	16			2	1	5	2	1	3	1	1
VALENCIA	72	3	4	14	10	12	1	5	11	6	6
<b>COM. VALENCIANA</b>	<b>120</b>	<b>4</b>	<b>7</b>	<b>21</b>	<b>12</b>	<b>25</b>	<b>3</b>	<b>7</b>	<b>22</b>	<b>9</b>	<b>10</b>
BADAJOS	16			1	4	5	1	1	1	1	2
CACERES	14		1	1		3		1	3		5
<b>EXTREMADURA</b>	<b>30</b>		<b>1</b>	<b>2</b>	<b>4</b>	<b>8</b>	<b>1</b>	<b>2</b>	<b>4</b>	<b>1</b>	<b>7</b>
A CORUÑA	25		1	7	3	2	1	3	4	1	3
LUGO	4	1			2	1					
OURENSE	18	1	1	4	1	4		1	2	2	2
PONTEVEDRA	24	1	2	2	6	4	1	2	4	1	1
<b>GALICIA</b>	<b>71</b>	<b>3</b>	<b>4</b>	<b>13</b>	<b>12</b>	<b>11</b>	<b>2</b>	<b>6</b>	<b>10</b>	<b>4</b>	<b>6</b>
MADRID (COM. DE)	190	11	12	26	21	22	15	9	23	15	36
MURCIA (REGION DE)	59	2	1	10	10	14		4	5	4	9
NAVARRA (COM. FORAL DE	5			3					1		1
ARABA/ÁLAVA	10	1		4		2			1	1	1
BIZKAIA	34	3	1	7	6	9			5	1	2
GIPUZKOA	34		3	6	2	10	2		3	3	5
<b>PAIS VASCO</b>	<b>78</b>	<b>4</b>	<b>4</b>	<b>17</b>	<b>8</b>	<b>21</b>	<b>2</b>		<b>9</b>	<b>5</b>	<b>8</b>
RIOJA (LA)	13			1	3	6	1		2		
CEUTA											
MELILLA	2								1	1	
EXTRANJERO											
<b>TOTAL</b>	<b>1.343</b>	<b>72</b>	<b>58</b>	<b>249</b>	<b>144</b>	<b>272</b>	<b>50</b>	<b>53</b>	<b>176</b>	<b>101</b>	<b>168</b>

**26.2M CONTRATOS TEMPORALES DE PERSONAS CON DISCAPACIDAD SEGÚN DURACIÓN  
POR COMUNIDADES AUTÓNOMAS Y PROVINCIAS. MES**

**NOVIEMBRE 2011**

	TOTAL	12 MESES	> 12 Y ≤ 18 MFSFS	> 18 Y ≤ 24 MFSFS	> 24 MESES
ALMERIA	22	20	2		
CADIZ	25	24	1		
CORDOBA	15	14	1		
GRANADA	17	17			
HUELVA	18	8		10	
JAEN	12	11	1		
MALAGA	39	39			
SEVILLA	106	54		52	
<b>ANDALUCIA</b>	<b>254</b>	<b>187</b>	<b>67</b>		
HUESCA	3	2			1
TERUEL	3	3			
ZARAGOZA	26	22		4	
<b>ARAGON</b>	<b>32</b>	<b>27</b>	<b>4</b>		<b>1</b>
ASTURIAS (PRINCIPADO DE)	36	33	3		
BALEARS (ILLES)	28	27	1		
LAS PALMAS	30	26		4	
STA. C. TENERIFE	54	52		2	
<b>CANARIAS</b>	<b>84</b>	<b>78</b>	<b>6</b>		
<b>CANTABRIA</b>	<b>17</b>	<b>17</b>			
ALBACETE	13	13			
CIUDAD REAL	6	6			
CUENCA	6	5		1	
GUADALAJARA	4	4			
TOLEDO	12	12			
<b>CASTILLA-LA MANCHA</b>	<b>41</b>	<b>40</b>	<b>1</b>		
AVILA	3	3			
BURGOS	6	6			
LEON	17	15		2	
PALENCIA	3	3			
SALAMANCA					
SEGOVIA	2	2			
SORIA					
VALLADOLID	24	22		2	
ZAMORA	3	3			
<b>CASTILLA Y LEON</b>	<b>58</b>	<b>54</b>	<b>4</b>		
BARCELONA	176	168		8	
GIRONA	22	22			
LLEIDA	10	10			
TARRAGONA	17	17			
<b>CATALUÑA</b>	<b>225</b>	<b>217</b>	<b>8</b>		
ALICANTE/ALACANT	32	32			
CASTELLON/CASTELLO	16	16			
VALENCIA	72	69		2	1
<b>COM. VALENCIANA</b>	<b>120</b>	<b>117</b>	<b>2</b>		<b>1</b>
BADAJOZ	16	15		1	
CACERES	14	12		2	
<b>EXTREMADURA</b>	<b>30</b>	<b>27</b>	<b>3</b>		
A CORUÑA	25	24		1	
LUGO	4	4			
OURENSE	18	17		1	
PONTEVEDRA	24	24			
<b>GALICIA</b>	<b>71</b>	<b>69</b>	<b>2</b>		
<b>MADRID (COM. DE)</b>	<b>190</b>	<b>182</b>	<b>8</b>		
<b>MURCIA (REGION DE)</b>	<b>59</b>	<b>57</b>	<b>1</b>		<b>1</b>
<b>NAVARRA (COM. FORAL DE)</b>	<b>5</b>	<b>5</b>			
ARABA/ÁLAVA	10	10			
BIZKAIA	34	28		6	
GIPUZKOA	34	26		8	
<b>PAIS VASCO</b>	<b>78</b>	<b>64</b>	<b>14</b>		
RIOJA (LA)	13	11		1	1
CEUTA					
MELILLA	2	2			
EXTRANJERO					
<b>TOTAL</b>	<b>1.343</b>	<b>1.214</b>	<b>125</b>	<b>2</b>	<b>2</b>



## 26.3M CONTRATOS TEMPORALES DE PERSONAS CON DISCAPACIDAD SEGÚN SEXO Y TIPO DE JORNADA POR COMUNIDADES AUTÓNOMAS Y PROVINCIAS. MES

NOVIEMBRE 2011

	TOTAL	AMBOS SEXOS		HOMBRES		MUJERES	
		JORNADA PARCIAL	JORNADA COMPLETA	JORNADA PARCIAL	JORNADA COMPLETA	JORNADA PARCIAL	JORNADA COMPLETA
ALMERIA	22	7	15	4	12	3	3
CADIZ	25	9	16	4	15	5	1
CORDOBA	15	9	6	6	4	3	2
GRANADA	17	6	11	4	9	2	2
HUELVA	18	7	11	3	6	4	5
JAEN	12	2	10		7	2	3
MALAGA	39	13	26	4	16	9	10
SEVILLA	106	34	72	12	45	22	27
<b>ANDALUCIA</b>	<b>254</b>	<b>87</b>	<b>167</b>	<b>37</b>	<b>114</b>	<b>50</b>	<b>53</b>
HUESCA	3	2	1		1	2	
TERUEL	3		3		3		
ZARAGOZA	26	12	14	7	13	5	1
<b>ARAGON</b>	<b>32</b>	<b>14</b>	<b>18</b>	<b>7</b>	<b>17</b>	<b>7</b>	<b>1</b>
<b>ASTURIAS (PRINCIPIOS)</b>	<b>36</b>	<b>12</b>	<b>24</b>	<b>5</b>	<b>21</b>	<b>7</b>	<b>3</b>
<b>BALEARS (ILLES)</b>	<b>28</b>	<b>8</b>	<b>20</b>	<b>3</b>	<b>14</b>	<b>5</b>	<b>6</b>
LAS PALMAS	30	15	15	7	10	8	5
STA. C. TENERIFE	54	17	37	9	27	8	10
<b>CANARIAS</b>	<b>84</b>	<b>32</b>	<b>52</b>	<b>16</b>	<b>37</b>	<b>16</b>	<b>15</b>
<b>CANTABRIA</b>	<b>17</b>	<b>8</b>	<b>9</b>	<b>6</b>	<b>4</b>	<b>2</b>	<b>5</b>
ALBACETE	13	11	2	7	2	4	
CIUDAD REAL	6	3	3	2	3	1	
CUENCA	6	2	4	1	2	1	2
GUADALAJARA	4	1	3	1	2		1
TOLEDO	12	3	9	2	7	1	2
<b>CASTILLA-LA MANCHA</b>	<b>41</b>	<b>20</b>	<b>21</b>	<b>13</b>	<b>16</b>	<b>7</b>	<b>5</b>
AVILA	3		3		2		1
BURGOS	6	5	1	2		3	1
LEON	17	5	12	1	9	4	3
PALENCIA	3	2	1	1	1	1	
SALAMANCA							
SEGOVIA	2		2		2		
SORIA							
VALLADOLID	24	7	17	5	10	2	7
ZAMORA	3	2	1		1	2	
<b>CASTILLA Y LEON</b>	<b>58</b>	<b>21</b>	<b>37</b>	<b>9</b>	<b>25</b>	<b>12</b>	<b>12</b>
BARCELONA	176	101	75	51	49	50	26
GIRONA	22	7	15	4	11	3	4
LLEIDA	10	6	4	3	1	3	3
TARRAGONA	17	6	11	4	5	2	6
<b>CATALUÑA</b>	<b>225</b>	<b>120</b>	<b>105</b>	<b>62</b>	<b>66</b>	<b>58</b>	<b>39</b>
ALICANTE/ALACANT	32	9	23	2	16	7	7
CASTELLON/CASTELI	16	7	9	4	4	3	5
VALENCIA	72	26	46	11	32	15	14
<b>COM. VALENCIANA</b>	<b>120</b>	<b>42</b>	<b>78</b>	<b>17</b>	<b>52</b>	<b>25</b>	<b>26</b>
BADAJOS	16	7	9	1	9	6	
CACERES	14	10	4	3	2	7	2
<b>EXTREMADURA</b>	<b>30</b>	<b>17</b>	<b>13</b>	<b>4</b>	<b>11</b>	<b>13</b>	<b>2</b>
A CORUÑA	25	16	9	7	6	9	3
LUGO	4	1	3	1	3		
OURENSE	18	3	15	1	10	2	5
PONTEVEDRA	24	9	15	4	11	5	4
<b>GALICIA</b>	<b>71</b>	<b>29</b>	<b>42</b>	<b>13</b>	<b>30</b>	<b>16</b>	<b>12</b>
<b>MADRID (COM. DE)</b>	<b>190</b>	<b>97</b>	<b>93</b>	<b>35</b>	<b>57</b>	<b>62</b>	<b>36</b>
<b>MURCIA (REGION DE)</b>	<b>59</b>	<b>18</b>	<b>41</b>	<b>10</b>	<b>27</b>	<b>8</b>	<b>14</b>
<b>NAVARRA (COM. FORNOS)</b>	<b>5</b>	<b>2</b>	<b>3</b>	<b>1</b>	<b>2</b>	<b>1</b>	<b>1</b>
ARABA/ÁLAVA	10	2	8	1	6	1	2
BIZKAIA	34	6	28	5	21	1	7
GIPUZKOA	34	7	27		21	7	6
<b>PAIS VASCO</b>	<b>78</b>	<b>15</b>	<b>63</b>	<b>6</b>	<b>48</b>	<b>9</b>	<b>15</b>
<b>RIOJA (LA)</b>	<b>13</b>	<b>10</b>	<b>3</b>	<b>7</b>	<b>3</b>	<b>3</b>	
CEUTA							
<b>MELILLA</b>	<b>2</b>	<b>1</b>	<b>1</b>			<b>1</b>	<b>1</b>
EXTRANJERO							
<b>TOTAL</b>	<b>1.343</b>	<b>553</b>	<b>790</b>	<b>251</b>	<b>544</b>	<b>302</b>	<b>246</b>

## 27.1M CONTRATOS DE RELEVO SEGÚN SEXO Y EDAD POR COMUNIDADES AUTÓNOMAS Y PROVINCIAS. MES

NOVIEMBRE 2011

	TOTAL	HOMBRES					MUJERES				
		< 25	25 - 29	30 - 39	40 - 44	>= 45	< 25	25 - 29	30 - 39	40 - 44	>= 45
ALMERIA	6			2			1		2		1
CADIZ	20	1		4		6	1	2	3	2	1
CORDOBA	9			3		1			2	1	2
GRANADA	9		1	2		1	1	1	3		
HUELVA	9	1	2	2	1	1		1		1	
JAEN	7		1	4				1	1		
MALAGA	21		1	4	4	3		1	5	3	
SEVILLA	62	2	10	16	5	6		8	7	1	7
<b>ANDALUCIA</b>	<b>143</b>	<b>4</b>	<b>15</b>	<b>37</b>	<b>10</b>	<b>18</b>	<b>3</b>	<b>14</b>	<b>23</b>	<b>8</b>	<b>11</b>
HUESCA	10	2		3	2	1			1	1	
TERUEL	7			1					1	3	2
ZARAGOZA	47	2	3	12	2	5	4	3	6	3	7
<b>ARAGON</b>	<b>64</b>	<b>4</b>	<b>3</b>	<b>16</b>	<b>4</b>	<b>6</b>	<b>4</b>	<b>3</b>	<b>8</b>	<b>7</b>	<b>9</b>
<b>ASTURIAS (PRINCIPADO D</b>	<b>60</b>	<b>3</b>	<b>5</b>	<b>22</b>	<b>5</b>	<b>6</b>	<b>1</b>		<b>6</b>	<b>5</b>	<b>7</b>
<b>BALEARIS (ILLES)</b>	<b>41</b>		<b>3</b>	<b>11</b>	<b>3</b>	<b>5</b>		<b>2</b>	<b>12</b>	<b>3</b>	<b>2</b>
LAS PALMAS	20		3	5	2	1		2	5	1	1
STA. C. TENERIFE	16			3	1	1		1	4	3	3
<b>CANARIAS</b>	<b>36</b>		<b>3</b>	<b>8</b>	<b>3</b>	<b>2</b>		<b>3</b>	<b>9</b>	<b>4</b>	<b>4</b>
<b>CANTABRIA</b>	<b>27</b>	<b>2</b>	<b>4</b>	<b>8</b>	<b>4</b>	<b>2</b>		<b>3</b>	<b>2</b>		<b>2</b>
ALBACETE	17	1		7		3	2	1	3		
CIUDAD REAL	7			3	2	1					1
CUENCA	2	1				1					
GUADALAJARA	5		2			1			2		
TOLEDO	11		3	2	2	1		1	1		1
<b>CASTILLA-LA MANCHA</b>	<b>42</b>	<b>2</b>	<b>5</b>	<b>12</b>	<b>4</b>	<b>7</b>	<b>2</b>	<b>2</b>	<b>6</b>		<b>2</b>
AVILA	2					1				1	
BURGOS	28	4	5	6	3	3	1	2	1		3
LEON	6	1		2	1			1		1	
PALENCIA	20	5	3	5	1	2	1	2	1		
SALAMANCA	10	2	4	2	1				1		
SEGOVIA	3			2					1		
SORIA	8		3		1			2	1		1
VALLADOLID	45	4	5	14	9	1	1	2	6	2	1
ZAMORA	3			2					1		
<b>CASTILLA Y LEON</b>	<b>125</b>	<b>16</b>	<b>20</b>	<b>33</b>	<b>16</b>	<b>7</b>	<b>3</b>	<b>9</b>	<b>12</b>	<b>4</b>	<b>5</b>
BARCELONA	227	10	24	55	9	21	15	23	34	13	23
GIRONA	31	6	3	6	3	1	1	3	4	2	2
LLEIDA	15	2		3		2	3	1	2		2
TARRAGONA	26	2	2	7	3	4	1		2	3	2
<b>CATALUÑA</b>	<b>299</b>	<b>20</b>	<b>29</b>	<b>71</b>	<b>15</b>	<b>28</b>	<b>20</b>	<b>27</b>	<b>42</b>	<b>18</b>	<b>29</b>
ALICANTE/ALACANT	33	2	3	6	4	4	1	3	5		5
CASTELLON/CASTELLO	20		2	9	3	3		1	2		
VALENCIA	87	3	9	19	3	19	5	8	12	3	6
<b>COM. VALENCIANA</b>	<b>140</b>	<b>5</b>	<b>14</b>	<b>34</b>	<b>10</b>	<b>26</b>	<b>6</b>	<b>12</b>	<b>19</b>	<b>3</b>	<b>11</b>
BADAJOS	7		1	1			2	1	1		1
CACERES	2			2							
<b>EXTREMADURA</b>	<b>9</b>		<b>1</b>	<b>3</b>			<b>2</b>	<b>1</b>	<b>1</b>		<b>1</b>
A CORUÑA	26	1	4	7	3	3	1	2	4	1	
LUGO	4		1					1		1	1
OURENSE	4			2		1		1			
PONTEVEDRA	42	3	4	17	2	3	1	6	4	2	
<b>GALICIA</b>	<b>76</b>	<b>4</b>	<b>9</b>	<b>26</b>	<b>5</b>	<b>7</b>	<b>2</b>	<b>10</b>	<b>8</b>	<b>4</b>	<b>1</b>
<b>MADRID (COM. DE)</b>	<b>294</b>	<b>22</b>	<b>29</b>	<b>68</b>	<b>16</b>	<b>23</b>	<b>10</b>	<b>21</b>	<b>49</b>	<b>19</b>	<b>37</b>
<b>MURCIA (REGION DE)</b>	<b>9</b>			<b>4</b>		<b>1</b>	<b>1</b>	<b>1</b>	<b>2</b>		
<b>NAVARRA (COM. FORAL DE)</b>	<b>43</b>	<b>5</b>	<b>6</b>	<b>7</b>	<b>3</b>	<b>2</b>	<b>4</b>	<b>5</b>	<b>8</b>	<b>2</b>	<b>1</b>
ARABA/ÁLAVA	21		2	7	2	4			2	1	3
BIZKAIA	90	4	7	20	5	10	1	7	13	8	15
GIPUZKOA	58	5	3	15	2	6	1		8	4	14
<b>PAIS VASCO</b>	<b>169</b>	<b>9</b>	<b>12</b>	<b>42</b>	<b>9</b>	<b>20</b>	<b>2</b>	<b>7</b>	<b>23</b>	<b>13</b>	<b>32</b>
RIOJA (LA)	16	3	2	3		1	1	1	2	1	2
CEUTA											
MELILLA											
EXTRANJERO	1										1
<b>TOTAL</b>	<b>1.594</b>	<b>99</b>	<b>160</b>	<b>405</b>	<b>107</b>	<b>161</b>	<b>61</b>	<b>121</b>	<b>232</b>	<b>91</b>	<b>157</b>

## 27.2M CONTRATOS DE RELEVO SEGÚN DURACIÓN POR COMUNIDADES AUTÓNOMAS Y PROVINCIAS. MES

NOVIEMBRE 2011

TOTAL	≤ 7 DÍAS	> 7 Y ≤ 15 DÍAS	> 15 DÍAS Y ≤ 1 MES	> 1 Y ≤ 3 MESES	> 3 Y ≤ 6 MESES	> 6 Y ≤ 12 MESES	> 12 Y ≤ 18 MESES	> 18 Y ≤ 24 MESES	> 24 MESES	INDETERMI- NADOS
ALMERIA	6									6
CADIZ	20						2		1	17
CORDOBA	9								1	8
GRANADA	9								2	7
HUELVA	9				1				1	7
JAEN	7							1		6
MALAGA	21					1			1	16
SEVILLA	62			1	1	4			3	54
<b>ANDALUCIA</b>	<b>143</b>			<b>1</b>	<b>2</b>	<b>5</b>	<b>6</b>	<b>8</b>		<b>121</b>
HUESCA	10									10
TERUEL	7					2				5
ZARAGOZA	47					4	2	4		37
<b>ARAGON</b>	<b>64</b>					<b>6</b>	<b>2</b>	<b>4</b>		<b>52</b>
ASTURIAS (PRINCIPADO D	60	2				1	3	3		51
BALEARS (ILLES)	41			2	2	2	2	5		28
LAS PALMAS	20					1	1	2		16
STA. C. TENERIFE	16	1								15
<b>CANARIAS</b>	<b>36</b>	<b>1</b>				<b>1</b>	<b>1</b>	<b>2</b>		<b>31</b>
CANTABRIA	27					1	1	2		23
ALBACETE	17		1			2	1	1		12
CIUDAD REAL	7									7
CUENCA	2				1				1	
GUADALAJARA	5									5
TOLEDO	11								1	10
<b>CASTILLA-LA MANCHA</b>	<b>42</b>		<b>1</b>	<b>1</b>	<b>1</b>	<b>2</b>	<b>1</b>	<b>3</b>		<b>34</b>
AVILA	2							1		1
BURGOS	28		1			2	1	4		20
LEON	6				1		1	2		2
PALENCIA	20						1	1		18
SALAMANCA	10			1				1		8
SEGOVIA	3					1				2
SORIA	8									8
VALLADOLID	45						1			44
ZAMORA	3									3
<b>CASTILLA Y LEON</b>	<b>125</b>		<b>1</b>	<b>1</b>	<b>1</b>	<b>3</b>	<b>6</b>	<b>7</b>		<b>106</b>
BARCELONA	227	4		1	3	5	8	12	18	176
GIRONA	31		1			1	3	3		23
LLEIDA	15					1		1	1	12
TARRAGONA	26	2						3	3	18
<b>CATALUÑA</b>	<b>299</b>	<b>6</b>	<b>2</b>	<b>3</b>	<b>7</b>	<b>11</b>	<b>19</b>	<b>22</b>		<b>229</b>
ALICANTE/ALACANT	33				1	6	2			24
CASTELLON/CASTELLO	20			1		1	1	3		14
VALENCIA	87	1		1	4	3	6	8		64
<b>COM. VALENCIANA</b>	<b>140</b>	<b>1</b>		<b>2</b>	<b>5</b>	<b>10</b>	<b>9</b>	<b>11</b>		<b>102</b>
BADAJOS	7								1	6
CACERES	2									2
<b>EXTREMADURA</b>	<b>9</b>								<b>1</b>	<b>8</b>
A CORUÑA	26					2	3	2		19
LUGO	4		1							3
OURENSE	4					1		1		2
PONTEVEDRA	42			1	1	1	1			38
<b>GALICIA</b>	<b>76</b>		<b>1</b>	<b>1</b>	<b>1</b>	<b>4</b>	<b>4</b>	<b>3</b>		<b>62</b>
MADRID (COM. DE)	294			3	4	8	16	17		246
MURCIA (REGION DE)	9					2	1			6
NAVARRA (COM. FORAL DE	43			1	2	3	2	3		32
ARABA/ÁLAVA	21					3	3		1	14
BIZKAIA	90					2	8	3	6	71
GIPUZKOA	58			4	2	1	1	2		48
<b>PAIS VASCO</b>	<b>169</b>			<b>4</b>	<b>7</b>	<b>12</b>	<b>4</b>	<b>9</b>		<b>133</b>
RIOJA (LA)	16					1	4	1		10
CEUTA										
MELILLA										
EXTRANJERO	1									1
<b>TOTAL</b>	<b>1.594</b>	<b>10</b>	<b>1</b>	<b>4</b>	<b>18</b>	<b>32</b>	<b>72</b>	<b>81</b>	<b>101</b>	<b>1.275</b>

## 27.3M CONTRATOS DE RELEVO SEGÚN SEXO Y TIPO DE JORNADA POR COMUNIDADES AUTÓNOMAS Y PROVINCIAS. MES

NOVIEMBRE 2011

	TOTAL	AMBOS SEXOS		HOMBRES		MUJERES	
		JORNADA PARCIAL	JORNADA COMPLETA	JORNADA PARCIAL	JORNADA COMPLETA	JORNADA PARCIAL	JORNADA COMPLETA
ALMERIA	6	5	1	1	1	4	
CADIZ	20	13	7	7	4	6	3
CORDOBA	9	7	2	2	2	5	
GRANADA	9	8	1	4		4	1
HUELVA	9	1	8		7	1	1
JAEN	7	4	3	2	3	2	
MALAGA	21	9	12	6	6	3	6
SEVILLA	62	21	41	10	29	11	12
<b>ANDALUCIA</b>	<b>143</b>	<b>68</b>	<b>75</b>	<b>32</b>	<b>52</b>	<b>36</b>	<b>23</b>
HUESCA	10	6	4	4	4	2	
TERUEL	7	4	3		1	4	2
ZARAGOZA	47	21	26	6	18	15	8
<b>ARAGON</b>	<b>64</b>	<b>31</b>	<b>33</b>	<b>10</b>	<b>23</b>	<b>21</b>	<b>10</b>
<b>ASTURIAS (PRINCIPIOS)</b>	<b>60</b>	<b>21</b>	<b>39</b>	<b>8</b>	<b>33</b>	<b>13</b>	<b>6</b>
<b>BALEARS (ILLES)</b>	<b>41</b>	<b>11</b>	<b>30</b>	<b>5</b>	<b>17</b>	<b>6</b>	<b>13</b>
LAS PALMAS	20	5	15	3	8	2	7
STA. C. TENERIFE	16	11	5	3	2	8	3
<b>CANARIAS</b>	<b>36</b>	<b>16</b>	<b>20</b>	<b>6</b>	<b>10</b>	<b>10</b>	<b>10</b>
<b>CANTABRIA</b>	<b>27</b>	<b>11</b>	<b>16</b>	<b>5</b>	<b>15</b>	<b>6</b>	<b>1</b>
ALBACETE	17	2	15		11	2	4
CIUDAD REAL	7	2	5	2	4		1
CUENCA	2		2		2		
GUADALAJARA	5	3	2	1	2	2	
TOLEDO	11	5	6	2	6	3	
<b>CASTILLA-LA MANCHA</b>	<b>42</b>	<b>12</b>	<b>30</b>	<b>5</b>	<b>25</b>	<b>7</b>	<b>5</b>
AVILA	2	1	1		1	1	
BURGOS	28	10	18	5	16	5	2
LEON	6	1	5		4	1	1
PALENCIA	20	4	16	3	13	1	3
SALAMANCA	10	2	8	1	8	1	
SEGOVIA	3		3		2		1
SORIA	8	4	4		4	4	
VALLADOLID	45	15	30	6	27	9	3
ZAMORA	3	2	1	1	1	1	
<b>CASTILLA Y LEON</b>	<b>125</b>	<b>39</b>	<b>86</b>	<b>16</b>	<b>76</b>	<b>23</b>	<b>10</b>
BARCELONA	227	84	143	33	86	51	57
GIRONA	31	12	19	6	13	6	6
LLEIDA	15	4	11		7	4	4
TARRAGONA	26	9	17	3	15	6	2
<b>CATALUÑA</b>	<b>299</b>	<b>109</b>	<b>190</b>	<b>42</b>	<b>121</b>	<b>67</b>	<b>69</b>
ALICANTE/ALACANT	33	13	20	7	12	6	8
CASTELLON/CASTELI	20	2	18	1	16	1	2
VALENCIA	87	42	45	16	37	26	8
<b>COM. VALENCIANA</b>	<b>140</b>	<b>57</b>	<b>83</b>	<b>24</b>	<b>65</b>	<b>33</b>	<b>18</b>
BADAJOS	7	5	2	1	1	4	1
CACERES	2	1	1	1	1		
<b>EXTREMADURA</b>	<b>9</b>	<b>6</b>	<b>3</b>	<b>2</b>	<b>2</b>	<b>4</b>	<b>1</b>
A CORUÑA	26	9	17	3	15	6	2
LUGO	4	2	2		1	2	1
OURENSE	4	1	3	1	2		1
PONTEVEDRA	42	28	14	19	10	9	4
<b>GALICIA</b>	<b>76</b>	<b>40</b>	<b>36</b>	<b>23</b>	<b>28</b>	<b>17</b>	<b>8</b>
<b>MADRID (COM. DE)</b>	<b>294</b>	<b>129</b>	<b>165</b>	<b>47</b>	<b>111</b>	<b>82</b>	<b>54</b>
<b>MURCIA (REGION DE)</b>	<b>9</b>	<b>4</b>	<b>5</b>	<b>1</b>	<b>4</b>	<b>3</b>	<b>1</b>
<b>NAVARRA (COM. FORNOS)</b>	<b>43</b>	<b>9</b>	<b>34</b>	<b>4</b>	<b>19</b>	<b>5</b>	<b>15</b>
ARABA/ÁLAVA	21	4	17	2	13	2	4
BIZKAIA	90	17	73	5	41	12	32
GIPUZKOA	58	13	45	5	26	8	19
<b>PAIS VASCO</b>	<b>169</b>	<b>34</b>	<b>135</b>	<b>12</b>	<b>80</b>	<b>22</b>	<b>55</b>
RIOJA (LA)	16	4	12		9	4	3
CEUTA							
MELILLA							
EXTRANJERO	1		1				1
<b>TOTAL</b>	<b>1.594</b>	<b>601</b>	<b>993</b>	<b>242</b>	<b>690</b>	<b>359</b>	<b>303</b>

## 28.1M CONTRATOS POR JUBILACIÓN PARCIAL SEGÚN SEXO Y EDAD POR COMUNIDADES AUTÓNOMAS Y PROVINCIAS. MES

NOVIEMBRE 2011

	TOTAL	HOMBRES					MUJERES				
		< 25	25 - 29	30 - 39	40 - 44	>= 45	< 25	25 - 29	30 - 39	40 - 44	>= 45
ALMERIA	8					5					3
CADIZ	29					24					5
CORDOBA	8					4					4
GRANADA	16					7					9
HUELVA	19					16					3
JAEN	11					9					2
MALAGA	28					23					5
SEVILLA	75					59					16
<b>ANDALUCIA</b>	<b>194</b>					<b>147</b>					<b>47</b>
HUESCA	17					14					3
TERUEL	4					4					
ZARAGOZA	83					69					14
<b>ARAGON</b>	<b>104</b>					<b>87</b>					<b>17</b>
<b>ASTURIAS (PRINCIPADO D</b>	<b>126</b>					<b>106</b>					<b>20</b>
<b>BALEARS (ILLES)</b>	<b>31</b>					<b>23</b>					<b>8</b>
LAS PALMAS	17					13					4
STA. C. TENERIFE	19					14					5
<b>CANARIAS</b>	<b>36</b>					<b>27</b>					<b>9</b>
<b>CANTABRIA</b>	<b>46</b>					<b>39</b>					<b>7</b>
ALBACETE	14					12					2
CIUDAD REAL	12					9					3
CUENCA	3					1					2
GUADALAJARA	12					10					2
TOLEDO	20					15					5
<b>CASTILLA-LA MANCHA</b>	<b>61</b>					<b>47</b>					<b>14</b>
AVILA	1										1
BURGOS	33					30					3
LEON	16					12					4
PALENCIA	21					19					2
SALAMANCA	11					8					3
SEGOVIA	15					15					
SORIA	8					7					1
VALLADOLID	56					48					8
ZAMORA	3					1					2
<b>CASTILLA Y LEON</b>	<b>164</b>					<b>140</b>					<b>24</b>
BARCELONA	327					224					103
GIRONA	38					23					15
LLEIDA	17					12					5
TARRAGONA	48					39					9
<b>CATALUÑA</b>	<b>430</b>					<b>298</b>					<b>132</b>
ALICANTE/ALACANT	39					32					7
CASTELLON/CASTELLO	26					22					4
VALENCIA	122					98					24
<b>COM. VALENCIANA</b>	<b>187</b>					<b>152</b>					<b>35</b>
BADAJOS	7					5					2
CACERES	3					2					1
<b>EXTREMADURA</b>	<b>10</b>					<b>7</b>					<b>3</b>
A CORUÑA	43					35					8
LUGO	11					7					4
OURENSE	6					4					2
PONTEVEDRA	58					45					13
<b>GALICIA</b>	<b>118</b>					<b>91</b>					<b>27</b>
<b>MADRID (COM. DE)</b>	<b>405</b>					<b>282</b>					<b>123</b>
<b>MURCIA (REGION DE)</b>	<b>16</b>					<b>11</b>					<b>5</b>
<b>NAVARRA (COM. FORAL DE)</b>	<b>54</b>					<b>33</b>					<b>21</b>
ARABA/ÁLAVA	50					45					5
BIZKAIA	124					88					36
GIPUZKOA	97					77					20
<b>PAIS VASCO</b>	<b>271</b>					<b>210</b>					<b>61</b>
RIOJA (LA)	18					16					2
CEUTA											
MELILLA											
EXTRANJERO											
<b>TOTAL</b>	<b>2.271</b>					<b>1.716</b>					<b>555</b>

## 28.2M CONTRATOS POR JUBILACIÓN PARCIAL SEGÚN DURACIÓN POR COMUNIDADES AUTÓNOMAS Y PROVINCIAS. MES

NOVIEMBRE 2011

TOTAL	≤ 7 DÍAS	> 7 Y ≤ 15 DÍAS	> 15 DÍAS Y ≤ 1 MES	> 1 Y ≤ 3 MESES	> 3 Y ≤ 6 MESES	> 6 Y ≤ 12 MESES	> 12 Y ≤ 18 MESES	> 18 Y ≤ 24 MESES	> 24 MESES	INDETERMI- NADOS	
ALMERIA	8								6	2	
CADIZ	29							1	27	1	
CORDOBA	8								7	1	
GRANADA	16							2	13	1	
HUELVA	19	1							17	1	
JAEN	11							1	10		
MALAGA	28	1						1	21	5	
SEVILLA	75			1	1	2		3	62	6	
<b>ANDALUCIA</b>	<b>194</b>	<b>2</b>		<b>1</b>	<b>1</b>	<b>2</b>		<b>8</b>	<b>163</b>	<b>17</b>	
HUESCA	17							1	16		
TERUEL	4								4		
ZARAGOZA	83	1					1		65	16	
<b>ARAGON</b>	<b>104</b>	<b>1</b>					<b>1</b>	<b>1</b>	<b>85</b>	<b>16</b>	
ASTURIAS (PRINCIPADO D	126					1	1	3	113	8	
<b>BALEARS (ILLES)</b>	<b>31</b>			1					<b>28</b>	<b>2</b>	
LAS PALMAS	17							1	15	1	
STA. C. TENERIFE	19	1			1				17		
<b>CANARIAS</b>	<b>36</b>	<b>1</b>			<b>1</b>			<b>1</b>	<b>32</b>	<b>1</b>	
<b>CANTABRIA</b>	<b>46</b>								<b>41</b>	<b>5</b>	
ALBACETE	14	1						1	10	2	
CIUDAD REAL	12	1							7	4	
CUENCA	3							1	1	1	
GUADALAJARA	12								11	1	
TOLEDO	20						1		19		
<b>CASTILLA-LA MANCHA</b>	<b>61</b>	<b>2</b>					<b>1</b>	<b>2</b>	<b>48</b>	<b>8</b>	
AVILA	1								1		
BURGOS	33				1			1	28	3	
LEON	16						1		10	5	
PALENCIA	21								18	3	
SALAMANCA	11							1	8	2	
SEGOVIA	15					1			14		
SORIA	8								4	4	
VALLADOLID	56	1						1	50	4	
ZAMORA	3								2	1	
<b>CASTILLA Y LEON</b>	<b>164</b>	<b>1</b>			<b>1</b>	<b>1</b>	<b>1</b>	<b>3</b>	<b>135</b>	<b>22</b>	
BARCELONA	327	2				10	6	6	274	29	
GIRONA	38					2	1		30	5	
LLEIDA	17							1	14	2	
TARRAGONA	48					1	1	2	42	2	
<b>CATALUÑA</b>	<b>430</b>	<b>2</b>				<b>13</b>	<b>8</b>	<b>9</b>	<b>360</b>	<b>38</b>	
ALICANTE/ALACANT	39						2	1	31	5	
CASTELLON/CASTELLO	26						1	1	23	1	
VALENCIA	122	1				1	2	6	81	31	
<b>COM. VALENCIANA</b>	<b>187</b>	<b>1</b>				<b>1</b>	<b>5</b>	<b>8</b>	<b>135</b>	<b>37</b>	
BADAJOS	7								5	2	
CACERES	3								3		
<b>EXTREMADURA</b>	<b>10</b>								<b>8</b>	<b>2</b>	
A CORUÑA	43					1	2		39	1	
LUGO	11							2	9		
OURENSE	6								5	1	
PONTEVEDRA	58								58		
<b>GALICIA</b>	<b>118</b>					<b>1</b>	<b>2</b>	<b>2</b>	<b>111</b>	<b>2</b>	
MADRID (COM. DE)	405	1		2		2	8	8	356	28	
MURCIA (REGION DE)	16								2	13	1
NAVARRA (COM. FORAL DE	54				1				1	39	13
ARABA/ÁLAVA	50					2			48		
BIZKAIA	124	1			1	2		3	114	3	
GIPUZKOA	97			1			1	1	78	16	
<b>PAIS VASCO</b>	<b>271</b>	<b>1</b>		<b>1</b>	<b>1</b>	<b>4</b>	<b>1</b>	<b>4</b>	<b>240</b>	<b>19</b>	
RIOJA (LA)	18					1		1	10	6	
CEUTA											
MELILLA											
EXTRANJERO											
<b>TOTAL</b>	<b>2.271</b>	<b>12</b>		<b>5</b>	<b>5</b>	<b>26</b>	<b>28</b>	<b>53</b>	<b>1.917</b>	<b>225</b>	

## 29.1M CONTRATOS DE SUSTITUCIÓN POR JUBILACIÓN A LOS 64 AÑOS SEGÚN SEXO Y EDAD POR COMUNIDADES AUTÓNOMAS Y PROVINCIAS.

NOVIEMBRE 2011

	TOTAL	HOMBRES					MUJERES				
		< 25	25 - 29	30 - 39	40 - 44	>= 45	< 25	25 - 29	30 - 39	40 - 44	>= 45
ALMERIA	1								1		
CADIZ	6				1	2			2		1
CORDOBA											
GRANADA											
HUELVA											
JAEN	2								1		1
MALAGA	6			2	1	1					2
SEVILLA	4	1				1		1	1		
<b>ANDALUCIA</b>	<b>19</b>	<b>1</b>		<b>2</b>	<b>2</b>	<b>4</b>		<b>1</b>	<b>5</b>	<b>1</b>	<b>3</b>
HUESCA											
TERUEL											
ZARAGOZA	11	2		3		3		1	1		1
<b>ARAGON</b>	<b>11</b>	<b>2</b>		<b>3</b>		<b>3</b>		<b>1</b>	<b>1</b>		<b>1</b>
ASTURIAS (PRINCIPADO D	4								1		3
<b>BALEARS (ILLES)</b>	<b>6</b>			<b>1</b>	<b>1</b>	<b>2</b>				<b>1</b>	<b>1</b>
LAS PALMAS	5		2	1					1		1
STA. C. TENERIFE	6	1	1		1						3
<b>CANARIAS</b>	<b>11</b>	<b>1</b>	<b>3</b>	<b>1</b>	<b>1</b>				<b>1</b>		<b>4</b>
<b>CANTABRIA</b>	<b>3</b>		<b>1</b>	<b>1</b>							<b>1</b>
ALBACETE	1								1		
CIUDAD REAL	1			1							
CUENCA											
GUADALAJARA	1		1								
TOLEDO	7			5		1					1
<b>CASTILLA-LA MANCHA</b>	<b>10</b>		<b>1</b>	<b>6</b>		<b>1</b>			<b>1</b>		<b>1</b>
AVILA											
BURGOS	1			1							
LEON	2			1		1					
PALENCIA	2		1		1						
SALAMANCA	2										2
SEGOVIA	3										3
SORIA											
VALLADOLID	4			1	1	1			1		
ZAMORA											
<b>CASTILLA Y LEON</b>	<b>14</b>		<b>1</b>	<b>3</b>	<b>2</b>	<b>7</b>			<b>1</b>		
BARCELONA	13		3	3	4	1	1				1
GIRONA											
LLEIDA	2					1				1	
TARRAGONA	1							1			
<b>CATALUÑA</b>	<b>16</b>		<b>3</b>	<b>3</b>	<b>4</b>	<b>2</b>	<b>1</b>	<b>1</b>	<b>1</b>		<b>1</b>
ALICANTE/ALACANT	1				1						
CASTELLON/CASTELLO	1				1						
VALENCIA	10		2	1	2	3			1		1
<b>COM. VALENCIANA</b>	<b>12</b>		<b>2</b>	<b>1</b>	<b>4</b>	<b>3</b>			<b>1</b>		<b>1</b>
BADAJOS	3										3
CACERES	3		1	1		1					
<b>EXTREMADURA</b>	<b>6</b>		<b>1</b>	<b>1</b>		<b>1</b>					<b>3</b>
A CORUÑA	4	1	1	1				1			
LUGO	1								1		
OURENSE											
PONTEVEDRA	1										1
<b>GALICIA</b>	<b>6</b>	<b>1</b>	<b>1</b>	<b>1</b>				<b>1</b>	<b>1</b>		<b>1</b>
MADRID (COM. DE)	56	5	2	8	4	6	1	5	7	7	11
MURCIA (REGION DE)	3			2					1		
<b>NAVARRA (COM. FORAL DE)</b>	<b>2</b>		<b>1</b>	<b>1</b>							
ARABA/ÁLAVA	1			1							
BIZKAIA											
GIPUZKOA	1			1							
<b>PAIS VASCO</b>	<b>2</b>			<b>2</b>							
RIOJA (LA)	1							1			
CEUTA											
MELILLA	1					1					
EXTRANJERO											
<b>TOTAL</b>	<b>183</b>	<b>10</b>	<b>16</b>	<b>36</b>	<b>18</b>	<b>30</b>	<b>2</b>	<b>10</b>	<b>21</b>	<b>13</b>	<b>27</b>

**29.2M CONTRATOS DE SUSTITUCIÓN POR JUBILACIÓN A LOS 64 AÑOS SEGÚN DURACIÓN POR COMUNIDADES AUTÓNOMAS Y PROVINCIAS.**

NOVIEMBRE 2011

	TOTAL	12 MESES	> 12 Y <= 18 MFSFS	> 18 Y <= 24 MFSFS	> 24 MESES
ALMERIA	1	1			
CADIZ	6	6			
CORDOBA					
GRANADA					
HUELVA					
JAEN	2	2			
MALAGA	6	5		1	
SEVILLA	4	3		1	
<b>ANDALUCIA</b>	<b>19</b>	<b>17</b>	<b>2</b>		
HUESCA					
TERUEL					
ZARAGOZA	11	11			
<b>ARAGON</b>	<b>11</b>	<b>11</b>			
ASTURIAS (PRINCIPADO DE)	4	4			
BALEARS (ILLES)	6	6			
LAS PALMAS	5	5			
STA. C. TENERIFE	6	6			
<b>CANARIAS</b>	<b>11</b>	<b>11</b>			
<b>CANTABRIA</b>	<b>3</b>	<b>3</b>			
ALBACETE	1	1			
CIUDAD REAL	1	1			
CUENCA					
GUADALAJARA	1	1			
TOLEDO	7	7			
<b>CASTILLA-LA MANCHA</b>	<b>10</b>	<b>10</b>			
AVILA					
BURGOS	1	1			
LEON	2	2			
PALENCIA	2	2			
SALAMANCA	2	2			
SEGOVIA	3	3			
SORIA					
VALLADOLID	4	4			
ZAMORA					
<b>CASTILLA Y LEON</b>	<b>14</b>	<b>14</b>			
BARCELONA	13	10		3	
GIRONA					
LLEIDA	2	2			
TARRAGONA	1	1			
<b>CATALUÑA</b>	<b>16</b>	<b>13</b>	<b>3</b>		
ALICANTE/ALACANT	1	1			
CASTELLON/CASTELLO	1	1			
VALENCIA	10	10			
<b>COM. VALENCIANA</b>	<b>12</b>	<b>12</b>			
BADAJOS	3	2		1	
CACERES	3	3			
<b>EXTREMADURA</b>	<b>6</b>	<b>5</b>	<b>1</b>		
A CORUÑA	4	4			
LUGO	1	1			
OURENSE					
PONTEVEDRA	1	1			
<b>GALICIA</b>	<b>6</b>	<b>6</b>			
MADRID (COM. DE)	56	54		2	
MURCIA (REGION DE)	3	2		1	
NAVARRA (COM. FORAL DE)	2	2			
ARABA/ÁLAVA	1	1			
BIZKAIA					
GIPUZKOA	1	1			
<b>PAIS VASCO</b>	<b>2</b>	<b>2</b>			
RIOJA (LA)	1	1			
CEUTA					
MELILLA	1	1			
EXTRANJERO					
<b>TOTAL</b>	<b>183</b>	<b>174</b>	<b>9</b>		



### 30.1M CONTRATOS EN PRÁCTICAS SEGÚN SEXO Y EDAD POR COMUNIDADES AUTÓNOMAS Y PROVINCIAS. MES

NOVIEMBRE 2011

	TOTAL	HOMBRES					MUJERES				
		< 25	25 - 29	30 - 39	40 - 44	>= 45	< 25	25 - 29	30 - 39	40 - 44	>= 45
ALMERIA	19	2	4	1			5	7			
CADIZ	65	17	11	7			20	9			1
CORDOBA	49	11	20	1			7	7	3		
GRANADA	88	18	21	4	1	1	17	23	3		
HUELVA	19	3	3	3			5	4	1		
JAEN	16	5	2				5	4			
MALAGA	83	19	30	5			11	16	2		
SEVILLA	167	25	50	11			35	36	7	3	
<b>ANDALUCIA</b>	<b>506</b>	<b>100</b>	<b>141</b>	<b>32</b>	<b>1</b>	<b>1</b>	<b>105</b>	<b>106</b>	<b>16</b>	<b>3</b>	<b>1</b>
HUESCA	4	2					2				
TERUEL	7	3	2				1	1			
ZARAGOZA	49	12	11	1		1	16	7	1		
<b>ARAGON</b>	<b>60</b>	<b>17</b>	<b>13</b>	<b>1</b>		<b>1</b>	<b>19</b>	<b>8</b>	<b>1</b>		
<b>ASTURIAS (PRINCIPADO D</b>	<b>96</b>	<b>21</b>	<b>15</b>	<b>7</b>			<b>15</b>	<b>28</b>	<b>10</b>		
<b>BALEARS (ILLES)</b>	<b>24</b>	<b>5</b>	<b>4</b>	<b>1</b>			<b>6</b>	<b>6</b>	<b>1</b>	<b>1</b>	
LAS PALMAS	53	12	8	1			11	17	3	1	
STA. C. TENERIFE	42	10	8	2			11	10	1		
<b>CANARIAS</b>	<b>95</b>	<b>22</b>	<b>16</b>	<b>3</b>			<b>22</b>	<b>27</b>	<b>4</b>	<b>1</b>	
<b>CANTABRIA</b>	<b>29</b>	<b>8</b>	<b>2</b>	<b>3</b>			<b>10</b>	<b>4</b>	<b>1</b>	<b>1</b>	
ALBACETE	29	6	4				13	4	2		
CIUDAD REAL	38	7	13	2			9	6	1		
CUENCA	9	4	1	1			2	1			
GUADALAJARA	9		2				4	2	1		
TOLEDO	25	8	3				6	5	3		
<b>CASTILLA-LA MANCHA</b>	<b>110</b>	<b>25</b>	<b>23</b>	<b>3</b>			<b>34</b>	<b>18</b>	<b>7</b>		
AVILA	2		1					1			
BURGOS	43	17	8	1			6	10	1		
LEON	50	10	11	2	1		8	15	3		
PALENCIA	9	1	1				3	4			
SALAMANCA	38	12	11	1		1	7	4	2		
SEGOVIA	4	2	1				1				
SORIA	4	2	1					1			
VALLADOLID	44	12	9	2			12	8	1		
ZAMORA	9	3	1				3	1	1		
<b>CASTILLA Y LEON</b>	<b>203</b>	<b>59</b>	<b>44</b>	<b>6</b>	<b>1</b>	<b>1</b>	<b>40</b>	<b>44</b>	<b>8</b>		
BARCELONA	569	103	111	34	5	1	138	134	38	4	1
GIRONA	16	3	1	1			8	2	1		
LLEIDA	14	3	4	1			4	1	1		
TARRAGONA	55	9	12	4	1		9	12	6	2	
<b>CATALUÑA</b>	<b>654</b>	<b>118</b>	<b>128</b>	<b>40</b>	<b>6</b>	<b>1</b>	<b>159</b>	<b>149</b>	<b>46</b>	<b>6</b>	<b>1</b>
ALICANTE/ALACANT	90	23	17	3			17	26	3	1	
CASTELLON/CASTELLO	28	4	3	1			8	9	3		
VALENCIA	154	23	27	7			48	41	7		1
<b>COM. VALENCIANA</b>	<b>272</b>	<b>50</b>	<b>47</b>	<b>11</b>			<b>73</b>	<b>76</b>	<b>13</b>	<b>1</b>	<b>1</b>
BADAJOS	40	13	7	2			6	12			
CACERES	13	1	2				3	6	1		
<b>EXTREMADURA</b>	<b>53</b>	<b>14</b>	<b>9</b>	<b>2</b>			<b>9</b>	<b>18</b>	<b>1</b>		
A CORUÑA	132	14	36	5	1		20	47	9		
LUGO	13	2	2				6	2	1		
OURENSE	24	5	7	1			5	6			
PONTEVEDRA	86	21	14	6			15	24	4	1	1
<b>GALICIA</b>	<b>255</b>	<b>42</b>	<b>59</b>	<b>12</b>	<b>1</b>		<b>46</b>	<b>79</b>	<b>14</b>	<b>1</b>	<b>1</b>
<b>MADRID (COM. DE)</b>	<b>1.008</b>	<b>176</b>	<b>290</b>	<b>43</b>	<b>3</b>	<b>2</b>	<b>195</b>	<b>241</b>	<b>47</b>	<b>5</b>	<b>6</b>
<b>MURCIA (REGION DE)</b>	<b>104</b>	<b>16</b>	<b>29</b>	<b>9</b>	<b>1</b>	<b>1</b>	<b>29</b>	<b>15</b>	<b>4</b>		
<b>NAVARRA (COM. FORAL DE)</b>	<b>51</b>	<b>15</b>	<b>9</b>	<b>5</b>			<b>11</b>	<b>9</b>	<b>1</b>		<b>1</b>
ARABA/ÁLAVA	44	9	11	3			11	9			1
BIZKAIA	155	29	34	2			56	31	3		
GIPUZKOA	115	34	19	4			28	24	5	1	
<b>PAIS VASCO</b>	<b>314</b>	<b>72</b>	<b>64</b>	<b>9</b>			<b>95</b>	<b>64</b>	<b>8</b>	<b>1</b>	<b>1</b>
RIOJA (LA)	17	6	6	1			3	1			
CEUTA											
MELILLA	3	1		1			1				
EXTRANJERO											
<b>TOTAL</b>	<b>3.854</b>	<b>767</b>	<b>899</b>	<b>189</b>	<b>13</b>	<b>7</b>	<b>872</b>	<b>893</b>	<b>182</b>	<b>20</b>	<b>12</b>

### 30.2M CONTRATOS EN PRÁCTICAS SEGÚN DURACIÓN POR COMUNIDADES AUTÓNOMAS Y PROVINCIAS. MES

	NOVIEMBRE 2011				
	TOTAL	6 MESES	> 6 Y ≤ 12 MFSFS	> 12 Y ≤ 18 MFSFS	> 18 Y ≤ 24 MFSFS
ALMERIA	19	16	3		
CADIZ	65	48	11		6
CORDOBA	49	37	4		4
GRANADA	88	53	12		22
HUELVA	19	10	6		3
JAEN	16	13	3		
MALAGA	83	61	13		9
SEVILLA	167	96	41		30
<b>ANDALUCIA</b>	<b>506</b>	<b>334</b>	<b>93</b>	<b>5</b>	<b>74</b>
HUESCA	4	2	2		
TERUEL	7	3	4		
ZARAGOZA	49	31	8		10
<b>ARAGON</b>	<b>60</b>	<b>36</b>	<b>14</b>		<b>10</b>
<b>ASTURIAS (PRINCIPADO DE)</b>	<b>96</b>	<b>67</b>	<b>14</b>		<b>15</b>
<b>BALEARS (ILLES)</b>	<b>24</b>	<b>14</b>	<b>6</b>		<b>4</b>
LAS PALMAS	53	35	15	1	2
STA. C. TENERIFE	42	24	12		6
<b>CANARIAS</b>	<b>95</b>	<b>59</b>	<b>27</b>	<b>1</b>	<b>8</b>
<b>CANTABRIA</b>	<b>29</b>	<b>22</b>	<b>6</b>		<b>1</b>
ALBACETE	29	23	6		
CIUDAD REAL	38	24	9		5
CUENCA	9	6	3		
GUADALAJARA	9	5	4		
TOLEDO	25	20	5		
<b>CASTILLA-LA MANCHA</b>	<b>110</b>	<b>78</b>	<b>27</b>		<b>5</b>
AVILA	2	2			
BURGOS	43	32	10		1
LEON	50	31	11		8
PALENCIA	9	6	2		1
SALAMANCA	38	22	11		5
SEGOVIA	4	3	1		
SORIA	4	3	1		
VALLADOLID	44	33	7		4
ZAMORA	9	8	1		
<b>CASTILLA Y LEON</b>	<b>203</b>	<b>140</b>	<b>44</b>		<b>19</b>
BARCELONA	569	285	183	7	94
GIRONA	16	13	3		
LLEIDA	14	10	3		1
TARRAGONA	55	21	24	1	9
<b>CATALUÑA</b>	<b>654</b>	<b>329</b>	<b>213</b>	<b>8</b>	<b>104</b>
ALICANTE/ALACANT	90	67	13		10
CASTELLON/CASTELLO	28	20	5		3
VALENCIA	154	84	54	3	13
<b>COM. VALENCIANA</b>	<b>272</b>	<b>171</b>	<b>72</b>	<b>3</b>	<b>26</b>
BADAJOZ	40	36	2	1	1
CACERES	13	11	1	1	
<b>EXTREMADURA</b>	<b>53</b>	<b>47</b>	<b>3</b>	<b>2</b>	<b>1</b>
A CORUÑA	132	53	18	6	55
LUGO	13	9	4		
OURENSE	24	5	19		
PONTEVEDRA	86	43	19		24
<b>GALICIA</b>	<b>255</b>	<b>110</b>	<b>60</b>	<b>6</b>	<b>79</b>
<b>MADRID (COM. DE)</b>	<b>1.008</b>	<b>459</b>	<b>355</b>	<b>8</b>	<b>186</b>
<b>MURCIA (REGION DE)</b>	<b>104</b>	<b>79</b>	<b>20</b>		<b>5</b>
<b>NAVARRA (COM. FORAL DE)</b>	<b>51</b>	<b>29</b>	<b>16</b>	<b>1</b>	<b>5</b>
ARABA/ÁLAVA	44	36	8		
BIZKAIA	155	80	73	1	1
GIPUZKOA	115	63	48	1	3
<b>PAIS VASCO</b>	<b>314</b>	<b>179</b>	<b>129</b>	<b>2</b>	<b>4</b>
RIOJA (LA)	17	13	3		1
CEUTA					
MELILLA	3	3			
EXTRANJERO					
<b>TOTAL</b>	<b>3.854</b>	<b>2.169</b>	<b>1.102</b>	<b>36</b>	<b>547</b>

### 30.3M CONTRATOS EN PRÁCTICAS SEGÚN SEXO Y TIPO DE JORNADA POR COMUNIDADES AUTÓNOMAS Y PROVINCIAS. MES

NOVIEMBRE 2011

	TOTAL	AMBOS SEXOS		HOMBRES		MUJERES	
		JORNADA PARCIAL	JORNADA COMPLETA	JORNADA PARCIAL	JORNADA COMPLETA	JORNADA PARCIAL	JORNADA COMPLETA
ALMERIA	19	5	14		7	5	7
CADIZ	65	30	35	16	19	14	16
CORDOBA	49	15	34	8	24	7	10
GRANADA	88	20	68	7	38	13	30
HUELVA	19	4	15		9	4	6
JAEN	16	9	7	3	4	6	3
MALAGA	83	22	61	12	42	10	19
SEVILLA	167	48	119	13	73	35	46
<b>ANDALUCIA</b>	<b>506</b>	<b>153</b>	<b>353</b>	<b>59</b>	<b>216</b>	<b>94</b>	<b>137</b>
HUESCA	4	2	2	1	1	1	1
TERUEL	7	4	3	2	3	2	
ZARAGOZA	49	11	38	3	22	8	16
<b>ARAGON</b>	<b>60</b>	<b>17</b>	<b>43</b>	<b>6</b>	<b>26</b>	<b>11</b>	<b>17</b>
<b>ASTURIAS (PRINCIPIOS)</b>	<b>96</b>	<b>21</b>	<b>75</b>	<b>9</b>	<b>34</b>	<b>12</b>	<b>41</b>
<b>BALEARS (ILLES)</b>	<b>24</b>	<b>11</b>	<b>13</b>	<b>3</b>	<b>7</b>	<b>8</b>	<b>6</b>
LAS PALMAS	53	20	33	6	15	14	18
STA. C. TENERIFE	42	12	30	8	12	4	18
<b>CANARIAS</b>	<b>95</b>	<b>32</b>	<b>63</b>	<b>14</b>	<b>27</b>	<b>18</b>	<b>36</b>
<b>CANTABRIA</b>	<b>29</b>	<b>6</b>	<b>23</b>	<b>4</b>	<b>9</b>	<b>2</b>	<b>14</b>
ALBACETE	29	8	21	2	8	6	13
CIUDAD REAL	38	2	36	1	21	1	15
CUENCA	9	1	8		6	1	2
GUADALAJARA	9	1	8		2	1	6
TOLEDO	25	7	18	2	9	5	9
<b>CASTILLA-LA MANCHA</b>	<b>110</b>	<b>19</b>	<b>91</b>	<b>5</b>	<b>46</b>	<b>14</b>	<b>45</b>
AVILA	2	1	1		1	1	
BURGOS	43	8	35	2	24	6	11
LEON	50	6	44	4	20	2	24
PALENCIA	9	4	5	1	1	3	4
SALAMANCA	38	6	32	1	24	5	8
SEGOVIA	4	1	3	1	2		1
SORIA	4		4		3		1
VALLADOLID	44	15	29	7	16	8	13
ZAMORA	9	3	6	1	3	2	3
<b>CASTILLA Y LEON</b>	<b>203</b>	<b>44</b>	<b>159</b>	<b>17</b>	<b>94</b>	<b>27</b>	<b>65</b>
BARCELONA	569	142	427	49	205	93	222
GIRONA	16	7	9	2	3	5	6
LLEIDA	14	7	7	2	6	5	1
TARRAGONA	55	9	46	1	25	8	21
<b>CATALUÑA</b>	<b>654</b>	<b>165</b>	<b>489</b>	<b>54</b>	<b>239</b>	<b>111</b>	<b>250</b>
ALICANTE/ALACANT	90	32	58	13	30	19	28
CASTELLON/CASTELI	28	10	18	3	5	7	13
VALENCIA	154	68	86	27	30	41	56
<b>COM. VALENCIANA</b>	<b>272</b>	<b>110</b>	<b>162</b>	<b>43</b>	<b>65</b>	<b>67</b>	<b>97</b>
BADAJOZ	40	6	34	1	21	5	13
CACERES	13	1	12	1	2		10
<b>EXTREMADURA</b>	<b>53</b>	<b>7</b>	<b>46</b>	<b>2</b>	<b>23</b>	<b>5</b>	<b>23</b>
A CORUÑA	132	19	113	7	49	12	64
LUGO	13	1	12		4	1	8
OURENSE	24	2	22		13	2	9
PONTEVEDRA	86	15	71	6	35	9	36
<b>GALICIA</b>	<b>255</b>	<b>37</b>	<b>218</b>	<b>13</b>	<b>101</b>	<b>24</b>	<b>117</b>
<b>MADRID (COM. DE)</b>	<b>1.008</b>	<b>130</b>	<b>878</b>	<b>46</b>	<b>468</b>	<b>84</b>	<b>410</b>
<b>MURCIA (REGION DE)</b>	<b>104</b>	<b>31</b>	<b>73</b>	<b>13</b>	<b>43</b>	<b>18</b>	<b>30</b>
<b>NAVARRA (COM. FORNOS)</b>	<b>51</b>	<b>7</b>	<b>44</b>	<b>3</b>	<b>26</b>	<b>4</b>	<b>18</b>
ARABA/ÁLAVA	44	5	39	2	21	3	18
BIZKAIA	155	45	110	12	53	33	57
GIPUZKOA	115	20	95	10	47	10	48
<b>PAIS VASCO</b>	<b>314</b>	<b>70</b>	<b>244</b>	<b>24</b>	<b>121</b>	<b>46</b>	<b>123</b>
RIOJA (LA)	17	2	15	2	11		4
CEUTA							
MELILLA	3	1	2		2	1	
EXTRANJERO							
<b>TOTAL</b>	<b>3.854</b>	<b>863</b>	<b>2.991</b>	<b>317</b>	<b>1.558</b>	<b>546</b>	<b>1.433</b>

### 31.1M CONTRATOS DE FORMACIÓN SEGÚN SEXO Y EDAD POR COMUNIDADES AUTÓNOMAS Y PROVINCIAS. MES

NOVIEMBRE 2011

	TOTAL	HOMBRES					MUJERES				
		< 25	25 - 29	30 - 39	40 - 44	>= 45	< 25	25 - 29	30 - 39	40 - 44	>= 45
ALMERIA	80	38	6				28	7	1		
CADIZ	249	87	12				127	21	1		1
CORDOBA	137	50	15				50	22			
GRANADA	183	68	31				70	13		1	
HUELVA	46	18	6				17	5			
JAEN	83	29	12				32	10			
MALAGA	161	69	13	1			56	22			
SEVILLA	204	78	21		1		75	28	1		
<b>ANDALUCIA</b>	<b>1.143</b>	<b>437</b>	<b>116</b>	<b>1</b>	<b>1</b>		<b>455</b>	<b>128</b>	<b>3</b>	<b>1</b>	<b>1</b>
HUESCA	15	1	2	1	1		3	1	6		
TERUEL	22	2	2	2	1	1	1		3	3	7
ZARAGOZA	36	6	5	4	2	4	11	1	2	1	
<b>ARAGON</b>	<b>73</b>	<b>9</b>	<b>9</b>	<b>7</b>	<b>4</b>	<b>5</b>	<b>15</b>	<b>2</b>	<b>11</b>	<b>4</b>	<b>7</b>
<b>ASTURIAS (PRINCIPADO D</b>	<b>76</b>	<b>32</b>	<b>10</b>			<b>1</b>	<b>25</b>	<b>7</b>			<b>1</b>
<b>BALEARS (ILLES)</b>	<b>21</b>	<b>14</b>	<b>1</b>				<b>6</b>				
LAS PALMAS	65	32	6				26	1			
STA. C. TENERIFE	24	16	3				2	3			
<b>CANARIAS</b>	<b>89</b>	<b>48</b>	<b>9</b>				<b>28</b>	<b>4</b>			
<b>CANTABRIA</b>	<b>23</b>	<b>9</b>	<b>3</b>				<b>8</b>	<b>3</b>			
ALBACETE	33	18	2				9	4			
CIUDAD REAL	43	24	2	1			14	2			
CUENCA	14	9	1				4				
GUADALAJARA	1	1									
TOLEDO	30	15	2				12	1			
<b>CASTILLA-LA MANCHA</b>	<b>121</b>	<b>67</b>	<b>7</b>	<b>1</b>			<b>39</b>	<b>7</b>			
AVILA	134	4	3	12	3	19	4	7	27	18	37
BURGOS	36	3	1		1	4	8	1	6	3	9
LEON	98	5	15	16	10	14	13	7	8	6	4
PALENCIA	47	4	3	4	3	3	3	5	11	4	7
SALAMANCA	102	17	12	5	8	14	19	4	13	2	8
SEGOVIA	47	3	5	2	1		2	2	9	9	16
SORIA	39		2	5	4	4	2	2	10	4	6
VALLADOLID	185	9	11	19	9	9	4	10	41	37	36
ZAMORA	120	6	3	10	7	21	4	11	20	12	26
<b>CASTILLA Y LEON</b>	<b>808</b>	<b>51</b>	<b>55</b>	<b>73</b>	<b>46</b>	<b>88</b>	<b>57</b>	<b>49</b>	<b>145</b>	<b>95</b>	<b>149</b>
BARCELONA	273	145	15	2			101	9		1	
GIRONA	27	19	2				6				
LLEIDA	31	18	1				11	1			
TARRAGONA	49	25	1				22				1
<b>CATALUÑA</b>	<b>380</b>	<b>207</b>	<b>19</b>	<b>2</b>			<b>140</b>	<b>10</b>		<b>1</b>	<b>1</b>
ALICANTE/ALACANT	144	61	8	1			50	24			
CASTELLON/CASTELLO	10	1					3	4	2		
VALENCIA	99	39	15	1			35	9			
<b>COM. VALENCIANA</b>	<b>253</b>	<b>101</b>	<b>23</b>	<b>2</b>			<b>88</b>	<b>37</b>	<b>2</b>		
BADAJOS	205	35	19	24	7	12	23	28	32	16	9
CACERES	29	15					12	2			
<b>EXTREMADURA</b>	<b>234</b>	<b>50</b>	<b>19</b>	<b>24</b>	<b>7</b>	<b>12</b>	<b>35</b>	<b>30</b>	<b>32</b>	<b>16</b>	<b>9</b>
A CORUÑA	101	28	6				49	18			
LUGO	24	8	3				11	2			
OURENSE	39	18	2				18	1			
PONTEVEDRA	87	44	5				35	3			
<b>GALICIA</b>	<b>251</b>	<b>98</b>	<b>16</b>				<b>113</b>	<b>24</b>			
<b>MADRID (COM. DE)</b>	<b>1.080</b>	<b>580</b>	<b>30</b>	<b>18</b>	<b>11</b>	<b>21</b>	<b>326</b>	<b>33</b>	<b>27</b>	<b>13</b>	<b>21</b>
<b>MURCIA (REGION DE)</b>	<b>117</b>	<b>54</b>	<b>8</b>				<b>42</b>	<b>12</b>			<b>1</b>
<b>NAVARRA (COM. FORAL DE</b>	<b>32</b>	<b>7</b>	<b>3</b>	<b>1</b>	<b>1</b>		<b>5</b>	<b>4</b>	<b>7</b>	<b>1</b>	<b>3</b>
ARABA/ÁLAVA	9	3	1				3	2			
BIZKAIA	39	22	2				13	2			
GIPUZKOA	17	7	1				8		1		
<b>PAIS VASCO</b>	<b>65</b>	<b>32</b>	<b>4</b>				<b>24</b>	<b>4</b>	<b>1</b>		
RIOJA (LA)	6	4					2				
CEUTA	2	2									
MELILLA	2	1					1				
EXTRANJERO	1		1								
<b>TOTAL</b>	<b>4.777</b>	<b>1.803</b>	<b>333</b>	<b>129</b>	<b>70</b>	<b>127</b>	<b>1.409</b>	<b>354</b>	<b>228</b>	<b>131</b>	<b>193</b>

### 31.2M CONTRATOS DE FORMACIÓN SEGÚN DURACIÓN POR COMUNIDADES AUTÓNOMAS Y PROVINCIAS. MES

NOVIEMBRE 2011

	TOTAL	6 MESES	> 6 Y ≤ 12 MFSFS	> 12 Y ≤ 18 MFSFS	> 18 Y ≤ 24 MFSFS	> 24 MFSFS
ALMERIA	80	3			76	1
CADIZ	249	1		6	240	2
CORDOBA	137	0		1	136	
GRANADA	183	2		4	176	1
HUELVA	46	3		1	41	1
JAEN	83	0		2	81	
MALAGA	161	2		8	150	1
SEVILLA	204	4		6	192	2
<b>ANDALUCIA</b>	<b>1.143</b>	<b>15</b>	<b>28</b>	<b>1.092</b>	<b>8</b>	
HUESCA	15	9		2	4	
TERUEL	22	18		1	3	
ZARAGOZA	36	16		2	18	
<b>ARAGON</b>	<b>73</b>	<b>43</b>	<b>5</b>	<b>25</b>		
ASTURIAS (PRINCIPADO DE)	76	1		10	65	
BALEARS (ILLES)	21	2		2	17	
LAS PALMAS	65	9		7	48	1
STA. C. TENERIFE	24	1		4	19	
<b>CANARIAS</b>	<b>89</b>	<b>10</b>	<b>11</b>	<b>67</b>	<b>1</b>	
<b>CANTABRIA</b>	<b>23</b>	<b>0</b>		<b>23</b>		
ALBACETE	33	0			33	
CIUDAD REAL	43	3		1	38	1
CUENCA	14	0			13	1
GUADALAJARA	1	0			1	
TOLEDO	30	0		1	29	
<b>CASTILLA-LA MANCHA</b>	<b>121</b>	<b>3</b>	<b>2</b>	<b>114</b>	<b>2</b>	
AVILA	134	87		40	6	1
BURGOS	36	24			12	
LEON	98	74			24	
PALENCIA	47	8		33	6	
SALAMANCA	102	50		10	41	1
SEGOVIA	47	36		8	3	
SORIA	39	28		8	3	
VALLADOLID	185	167			18	
ZAMORA	120	47		64	9	
<b>CASTILLA Y LEON</b>	<b>808</b>	<b>521</b>	<b>163</b>	<b>122</b>	<b>2</b>	
BARCELONA	273	96		11	164	2
GIRONA	27	8			18	1
LLEIDA	31	13			18	
TARRAGONA	49	29		4	16	
<b>CATALUÑA</b>	<b>380</b>	<b>146</b>	<b>15</b>	<b>216</b>	<b>3</b>	
ALICANTE/ALACANT	144	2		4	136	2
CASTELLON/CASTELLO	10	0			10	
VALENCIA	99	1		4	93	1
<b>COM. VALENCIANA</b>	<b>253</b>	<b>3</b>	<b>8</b>	<b>239</b>	<b>3</b>	
BADAJOS	205	10		137	56	2
CACERES	29	0		1	28	
<b>EXTREMADURA</b>	<b>234</b>	<b>10</b>	<b>138</b>	<b>84</b>	<b>2</b>	
A CORUÑA	101	4			95	2
LUGO	24	0			24	
OURENSE	39	2			37	
PONTEVEDRA	87	2		3	82	
<b>GALICIA</b>	<b>251</b>	<b>8</b>	<b>3</b>	<b>238</b>	<b>2</b>	
MADRID (COM. DE)	1.080	670		108	300	2
MURCIA (REGION DE)	117	2		4	111	
NAVARRA (COM. FORAL DE)	32	15			17	
ARABA/ÁLAVA	9	0			9	
BIZKAIA	39	5			33	1
GIPUZKOA	17	0			16	1
<b>PAIS VASCO</b>	<b>65</b>	<b>5</b>			<b>58</b>	<b>2</b>
RIOJA (LA)	6	6				
CEUTA	2	0			2	
MELILLA	2	0			2	
EXTRANJERO	1	0			1	
<b>TOTAL</b>	<b>4.777</b>	<b>1.460</b>	<b>497</b>	<b>2.793</b>	<b>27</b>	

### 32.1M OTROS CONTRATOS NO CONTEMPLADOS ANTERIORMENTE SEGÚN SEXO Y EDAD POR COMUNIDADES AUTÓNOMAS Y PROVINCIAS. MES

NOVIEMBRE 2011

	TOTAL	HOMBRES					MUJERES				
		< 25	25 - 29	30 - 39	40 - 44	>= 45	< 25	25 - 29	30 - 39	40 - 44	>= 45
ALMERIA	11		1	3	2		1	4			
CADIZ	105	21	9	14	13	10	8	5	14	4	7
CORDOBA	338	50	52	64	29	47	19	21	21	11	24
GRANADA	96	6	9	24	8	10	3	1	22	5	8
HUELVA	4	1		1		2					
JAEN	100	10	3	15	8	23	5	6	10	6	14
MALAGA	79	8	3	17	1	11	9	3	8	5	14
SEVILLA	539	41	47	76	32	98	22	22	90	31	80
<b>ANDALUCIA</b>	<b>1.272</b>	<b>137</b>	<b>124</b>	<b>214</b>	<b>93</b>	<b>201</b>	<b>66</b>	<b>59</b>	<b>169</b>	<b>62</b>	<b>147</b>
HUESCA	19		2	9			4	3		1	
TERUEL	1			1							
ZARAGOZA	50	5	4	7	6	5	6	3	8		6
<b>ARAGON</b>	<b>70</b>	<b>5</b>	<b>6</b>	<b>17</b>	<b>6</b>	<b>5</b>	<b>10</b>	<b>6</b>	<b>8</b>	<b>1</b>	<b>6</b>
<b>ASTURIAS (PRINCIPADO D</b>	<b>24</b>	<b>1</b>	<b>1</b>	<b>8</b>	<b>2</b>	<b>5</b>	<b>1</b>	<b>1</b>	<b>2</b>	<b>1</b>	<b>2</b>
<b>BALEARS (ILLES)</b>	<b>74</b>	<b>2</b>	<b>3</b>	<b>7</b>	<b>11</b>	<b>7</b>	<b>5</b>	<b>4</b>	<b>10</b>	<b>6</b>	<b>19</b>
LAS PALMAS	44	1	3	6	5	6	1	2	7	4	9
STA. C. TENERIFE	34	4	5	8	5	6	2	1	2		1
<b>CANARIAS</b>	<b>78</b>	<b>5</b>	<b>8</b>	<b>14</b>	<b>10</b>	<b>12</b>	<b>3</b>	<b>3</b>	<b>9</b>	<b>4</b>	<b>10</b>
<b>CANTABRIA</b>	<b>8</b>				<b>1</b>	<b>2</b>			<b>3</b>	<b>1</b>	<b>1</b>
ALBACETE	17			1				3	5	2	6
CIUDAD REAL	39	3	7	5	9	11		2	1	1	
CUENCA	7							1	4	2	
GUADALAJARA	2						1			1	
TOLEDO	53		2	4	2	7	1	6	10	10	11
<b>CASTILLA-LA MANCHA</b>	<b>118</b>	<b>3</b>	<b>9</b>	<b>10</b>	<b>11</b>	<b>18</b>	<b>2</b>	<b>12</b>	<b>20</b>	<b>16</b>	<b>17</b>
AVILA											
BURGOS	62	7	6	12	6	1	6	5	8	1	10
LEON	23			3		7		2	8		3
PALENCIA	58		1	3	2			12	15	5	20
SALAMANCA	8			1				2	3	1	1
SEGOVIA	2				1				1		
SORIA	1							1			
VALLADOLID	25	4	4	2		1	5	4	2	1	2
ZAMORA	92		1	3	1	5		10	37	13	22
<b>CASTILLA Y LEON</b>	<b>271</b>	<b>11</b>	<b>12</b>	<b>24</b>	<b>10</b>	<b>14</b>	<b>11</b>	<b>36</b>	<b>74</b>	<b>21</b>	<b>58</b>
BARCELONA	342	43	35	70	21	36	24	26	33	18	36
GIRONA	30	1	2	8	2	1		7	4	2	3
LLEIDA	10	2			1				1	1	5
TARRAGONA	21	2	2	3	4	2	3		3	1	1
<b>CATALUÑA</b>	<b>403</b>	<b>48</b>	<b>39</b>	<b>81</b>	<b>28</b>	<b>39</b>	<b>27</b>	<b>33</b>	<b>41</b>	<b>22</b>	<b>45</b>
ALICANTE/ALACANT	142	1	15	28	10	16	3	17	24	8	20
CASTELLON/CASTELLO	42	1		6	1	12			4	12	6
VALENCIA	216	19	29	53	31	23	5	17	23	5	11
<b>COM. VALENCIANA</b>	<b>400</b>	<b>21</b>	<b>44</b>	<b>87</b>	<b>42</b>	<b>51</b>	<b>8</b>	<b>34</b>	<b>51</b>	<b>25</b>	<b>37</b>
BADAJOS	101	8	2	14	16	40	1	2	5	3	10
CACERES	358	17	22	48	24	75	12	6	30	37	87
<b>EXTREMADURA</b>	<b>459</b>	<b>25</b>	<b>24</b>	<b>62</b>	<b>40</b>	<b>115</b>	<b>13</b>	<b>8</b>	<b>35</b>	<b>40</b>	<b>97</b>
A CORUÑA	222	5	20	59	28	46		16	25	7	16
LUGO	113	6	5	33	16	15	5	11	8	8	6
OURENSE	28	2	2	6	3	12		1	1	1	
PONTEVEDRA	348	6	29	85	38	130	4	14	25	6	11
<b>GALICIA</b>	<b>711</b>	<b>19</b>	<b>56</b>	<b>183</b>	<b>85</b>	<b>203</b>	<b>9</b>	<b>42</b>	<b>59</b>	<b>22</b>	<b>33</b>
MADRID (COM. DE)	95	17	6	17	12	13	4	9	7	3	7
MURCIA (REGION DE)	236	9	4	25	11	20	20	36	52	16	43
NAVARRA (COM. FORAL DE)	152		5	5	3	6	3	39	36	20	35
ARABA/ÁLAVA	10			5		2			2		1
BIZKAIA	56	4	4	14	2	6	6	4	7	2	7
GIPUZKOA	16	1		2			1	2	7	1	2
<b>PAIS VASCO</b>	<b>82</b>	<b>5</b>	<b>4</b>	<b>21</b>	<b>2</b>	<b>8</b>	<b>7</b>	<b>6</b>	<b>16</b>	<b>3</b>	<b>10</b>
RIOJA (LA)	20			3	2	1	2	3	6	2	1
CEUTA	7	1	3	2				1			
MELILLA	341	3	3	17	11	2	26	32	85	54	108
EXTRANJERO	3			2	1						
<b>TOTAL</b>	<b>4.824</b>	<b>312</b>	<b>351</b>	<b>799</b>	<b>381</b>	<b>722</b>	<b>217</b>	<b>364</b>	<b>683</b>	<b>319</b>	<b>676</b>

## 32.2M OTROS CONTRATOS NO CONTEMPLADOS ANTERIORMENTE SEGÚN DURACIÓN POR COMUNIDADES AUTÓNOMAS Y PROVINCIAS. MES

NOVIEMBRE 2011

TOTAL	≤ 7 DÍAS	> 7 Y ≤ 15 DÍAS	> 15 DÍAS Y ≤ 1 MES	> 1 Y ≤ 3 MESES	> 3 Y ≤ 6 MESES	> 6 Y ≤ 12 MESES	> 12 Y ≤ 18 MESES	> 18 Y ≤ 24 MESES	> 24 MESES	INDETERMINADOS	
ALMERIA	11			1	3	5				2	
CADIZ	105	57		35	3	1		1	1	7	
CORDOBA	338	16	2	3	6	11	2			298	
GRANADA	96	36	9	22	1	23				5	
HUELVA	4					1				3	
JAEN	100	1		3						96	
MALAGA	79	1		1	40	4		1		31	
SEVILLA	539	111	1	7	1	13	3		1	402	
<b>ANDALUCIA</b>	<b>1.272</b>	<b>222</b>	<b>12</b>	<b>71</b>	<b>13</b>	<b>91</b>	<b>15</b>	<b>2</b>	<b>2</b>	<b>844</b>	
HUESCA	19	13	1			2	1			2	
TERUEL	1						1				
ZARAGOZA	50	8			2	21	6	1	2	10	
<b>ARAGON</b>	<b>70</b>	<b>21</b>	<b>1</b>		<b>2</b>	<b>23</b>	<b>8</b>	<b>1</b>	<b>2</b>	<b>12</b>	
ASTURIAS (PRINCIPADO D	24	6			3	11	1			3	
BALEARS (ILLES)	74	11		1	3	14	26		1	18	
LAS PALMAS	44				1	3	18			22	
STA. C. TENERIFE	34		3			5	2		1	23	
<b>CANARIAS</b>	<b>78</b>		<b>3</b>		<b>1</b>	<b>8</b>	<b>20</b>		<b>1</b>	<b>45</b>	
<b>CANTABRIA</b>	<b>8</b>				<b>2</b>	<b>5</b>				<b>1</b>	
ALBACETE	17				2	5	6			4	
CIUDAD REAL	39					4				35	
CUENCA	7				1	1	3			2	
GUADALAJARA	2						1			1	
TOLEDO	53	32			1	3	14	1	1	1	
<b>CASTILLA-LA MANCHA</b>	<b>118</b>	<b>32</b>			<b>4</b>	<b>13</b>	<b>24</b>	<b>1</b>	<b>1</b>	<b>43</b>	
AVILA											
BURGOS	62	49				3	3			7	
LEON	23	8				15					
PALENCIA	58	3					1			54	
SALAMANCA	8	1			1	1	4			1	
SEGOVIA	2						1			1	
SORIA	1					1					
VALLADOLID	25	1				15	1	1		7	
ZAMORA	92	13	7	8	28	2	1			33	
<b>CASTILLA Y LEON</b>	<b>271</b>	<b>75</b>	<b>7</b>	<b>8</b>	<b>29</b>	<b>37</b>	<b>11</b>	<b>1</b>		<b>103</b>	
BARCELONA	342	33	4	1	8	89	121	3	5	10	68
GIRONA	30	2			2	12	10				4
LLEIDA	10			1		3	4				2
TARRAGONA	21				1	11	5				4
<b>CATALUÑA</b>	<b>403</b>	<b>35</b>	<b>4</b>	<b>2</b>	<b>11</b>	<b>115</b>	<b>140</b>	<b>3</b>	<b>5</b>	<b>10</b>	<b>78</b>
ALICANTE/ALACANT	142			1	3	26	67	1	20	1	23
CASTELLON/CASTELLO	42	31				4	6				1
VALENCIA	216	89	2	3	30	36	23	1			32
<b>COM. VALENCIANA</b>	<b>400</b>	<b>120</b>	<b>2</b>	<b>4</b>	<b>33</b>	<b>66</b>	<b>96</b>	<b>2</b>	<b>20</b>	<b>1</b>	<b>56</b>
BADAJOS	101		2	1		2				2	94
CACERES	358	11	12	44		1	3				287
<b>EXTREMADURA</b>	<b>459</b>	<b>11</b>	<b>14</b>	<b>45</b>		<b>3</b>	<b>3</b>			<b>2</b>	<b>381</b>
A CORUÑA	222	185		1	6	11	1	2		1	15
LUGO	113	105		1	2		2				3
OURENSE	28	20				2	1	1			4
PONTEVEDRA	348	306		1		15	8				18
<b>GALICIA</b>	<b>711</b>	<b>616</b>		<b>3</b>	<b>8</b>	<b>28</b>	<b>12</b>	<b>3</b>		<b>1</b>	<b>40</b>
MADRID (COM. DE)	95	13			1	38	12			3	28
MURCIA (REGION DE)	236	43	2	3	9	32	35	1	1		110
NAVARRA (COM. FORAL DE	152	7	2		9	5	17	5	4	1	102
ARABA/ÁLAVA	10					1	5				4
BIZKAIA	56	1			4	13	14			1	23
GIPUZKOA	16			1	1	5	5	1		1	2
<b>PAIS VASCO</b>	<b>82</b>	<b>1</b>		<b>1</b>	<b>5</b>	<b>19</b>	<b>24</b>	<b>1</b>		<b>2</b>	<b>29</b>
RIOJA (LA)	20	1			2	6	7				4
CEUTA	7				1			3			3
MELILLA	341	242	44	29	5	2	1				18
EXTRANJERO	3	3									
<b>TOTAL</b>	<b>4.824</b>	<b>1.459</b>	<b>91</b>	<b>167</b>	<b>141</b>	<b>516</b>	<b>452</b>	<b>21</b>	<b>36</b>	<b>23</b>	<b>1.918</b>

### 32.3M OTROS CONTRATOS NO CONTEMPLADOS ANTERIORMENTE SEGÚN SEXO Y TIPO DE JORNADA POR COMUNIDADES AUTÓNOMAS Y PROVINCIAS. MES

NOVIEMBRE 2011

	TOTAL	AMBOS SEXOS		HOMBRES		MUJERES	
		JORNADA PARCIAL	JORNADA COMPLETA	JORNADA PARCIAL	JORNADA COMPLETA	JORNADA PARCIAL	JORNADA COMPLETA
ALMERIA	11		11		6		5
CADIZ	105		105		67		38
CORDOBA	338		338		242		96
GRANADA	96	1	95	1	56		39
HUELVA	4		4		4		
JAEN	100		100		59		41
MALAGA	79		79		40		39
SEVILLA	539		539		294		245
<b>ANDALUCIA</b>	<b>1.272</b>	<b>1</b>	<b>1.271</b>	<b>1</b>	<b>768</b>		<b>503</b>
HUESCA	19		19		11		8
TERUEL	1		1		1		
ZARAGOZA	50		50		27		23
<b>ARAGON</b>	<b>70</b>		<b>70</b>		<b>39</b>		<b>31</b>
<b>ASTURIAS (PRINCIPIOS)</b>	<b>24</b>		<b>24</b>		<b>17</b>		<b>7</b>
<b>BALEARS (ILLES)</b>	<b>74</b>		<b>74</b>		<b>30</b>		<b>44</b>
LAS PALMAS	44		44		21		23
STA. C. TENERIFE	34		34		28		6
<b>CANARIAS</b>	<b>78</b>		<b>78</b>		<b>49</b>		<b>29</b>
<b>CANTABRIA</b>	<b>8</b>		<b>8</b>		<b>3</b>		<b>5</b>
ALBACETE	17		17		1		16
CIUDAD REAL	39		39		35		4
CUENCA	7		7				7
GUADALAJARA	2		2				2
TOLEDO	53		53		15		38
<b>CASTILLA-LA MANCHA</b>	<b>118</b>		<b>118</b>		<b>51</b>		<b>67</b>
AVILA							
BURGOS	62	1	61		32	1	29
LEON	23		23		10		13
PALENCIA	58		58		6		52
SALAMANCA	8	1	7		1	1	6
SEGOVIA	2		2		1		1
SORIA	1		1				1
VALLADOLID	25		25		11		14
ZAMORA	92		92		10		82
<b>CASTILLA Y LEON</b>	<b>271</b>	<b>2</b>	<b>269</b>		<b>71</b>	<b>2</b>	<b>198</b>
BARCELONA	342	3	339		205	3	134
GIRONA	30	2	28		14	2	14
LLEIDA	10	1	9		3	1	6
TARRAGONA	21		21		13		8
<b>CATALUÑA</b>	<b>403</b>	<b>6</b>	<b>397</b>		<b>235</b>	<b>6</b>	<b>162</b>
ALICANTE/ALACANT	142	3	139		70	3	69
CASTELLON/CASTELI	42		42		20		22
VALENCIA	216		216		155		61
<b>COM. VALENCIANA</b>	<b>400</b>	<b>3</b>	<b>397</b>		<b>245</b>	<b>3</b>	<b>152</b>
BADAJOS	101		101		80		21
CACERES	358		358		186		172
<b>EXTREMADURA</b>	<b>459</b>		<b>459</b>		<b>266</b>		<b>193</b>
A CORUÑA	222		222		158		64
LUGO	113		113		75		38
OURENSE	28		28		25		3
PONTEVEDRA	348		348		288		60
<b>GALICIA</b>	<b>711</b>		<b>711</b>		<b>546</b>		<b>165</b>
<b>MADRID (COM. DE)</b>	<b>95</b>		<b>95</b>		<b>65</b>		<b>30</b>
<b>MURCIA (REGION DE)</b>	<b>236</b>		<b>236</b>		<b>69</b>		<b>167</b>
<b>NAVARRA (COM. FORNOS)</b>	<b>152</b>		<b>152</b>		<b>19</b>		<b>133</b>
ARABA/ÁLAVA	10		10		7		3
BIZKAIA	56		56		30		26
GIPUZKOA	16	3	13		3	3	10
<b>PAIS VASCO</b>	<b>82</b>	<b>3</b>	<b>79</b>		<b>40</b>	<b>3</b>	<b>39</b>
RIOJA (LA)	20		20		6		14
CEUTA	7	5	2	4	2	1	
MELILLA	341		341		36		305
EXTRANJERO	3		3		3		
<b>TOTAL</b>	<b>4.824</b>	<b>20</b>	<b>4.804</b>	<b>5</b>	<b>2.560</b>	<b>15</b>	<b>2.244</b>



### 33.1M PRÓRROGAS SEGÚN TIPO DE CONTRATO POR COMUNIDADES AUTÓNOMAS Y PROVINCIAS. MES

	NOVIEMBRE 2011				
	TOTAL	OBRA O SERVICIO	EVENTUAL CIRCUNSTANCIAS DE LA PRODUCCIÓN	INTERINIDAD	TEMPORAL PERS. DISCAPACIDAD
ALMERIA	1.500	140	1.267	1	8
CADIZ	3.320	312	2.734	34	20
CORDOBA	1.633	157	1.301	5	11
GRANADA	2.401	326	1.830	6	9
HUELVA	1.356	381	871	13	7
JAEN	1.114	76	940	4	7
MALAGA	5.072	287	4.523	45	19
SEVILLA	4.993	496	4.190	40	36
<b>ANDALUCIA</b>	<b>21.389</b>	<b>2.175</b>	<b>17.656</b>	<b>148</b>	<b>117</b>
HUESCA	346	5	320		9
TERUEL	354	12	302		1
ZARAGOZA	2.792	52	2.620	5	16
<b>ARAGON</b>	<b>3.492</b>	<b>69</b>	<b>3.242</b>	<b>5</b>	<b>26</b>
ASTURIAS (PRINCIPADO DE)	2.430	62	2.222	8	17
<b>BALEARS (ILLES)</b>	<b>3.800</b>	<b>455</b>	<b>3.221</b>	<b>20</b>	<b>17</b>
LAS PALMAS	4.942	118	4.563	24	19
STA. C. TENERIFE	3.716	214	3.394	11	17
<b>CANARIAS</b>	<b>8.658</b>	<b>332</b>	<b>7.957</b>	<b>35</b>	<b>36</b>
<b>CANTABRIA</b>	<b>1.786</b>	<b>21</b>	<b>1.693</b>	<b>3</b>	<b>13</b>
ALBACETE	750	19	655	6	5
CIUDAD REAL	774	44	667		3
CUENCA	369	26	321		3
GUADALAJARA	1.476	20	1.436	2	1
TOLEDO	1.405	65	1.250	5	5
<b>CASTILLA-LA MANCHA</b>	<b>4.774</b>	<b>174</b>	<b>4.329</b>	<b>13</b>	<b>17</b>
AVILA	341	21	280	3	
BURGOS	1.879	184	1.653	2	4
LEON	1.133	29	1.051	3	11
PALENCIA	624	10	594	1	5
SALAMANCA	539	30	432	5	1
SEGOVIA	575	13	537	3	
SORIA	213	10	197	4	
VALLADOLID	1.640	33	1.530	1	26
ZAMORA	477	23	407	3	
<b>CASTILLA Y LEON</b>	<b>7.421</b>	<b>353</b>	<b>6.681</b>	<b>25</b>	<b>47</b>
BARCELONA	14.354	417	13.190	76	117
GIRONA	2.208	33	2.103	6	9
LLEIDA	1.000	17	943	4	15
TARRAGONA	1.907	48	1.755	7	18
<b>CATALUÑA</b>	<b>19.469</b>	<b>515</b>	<b>17.991</b>	<b>93</b>	<b>159</b>
ALICANTE/ALACANT	6.219	478	5.404	38	23
CASTELLON/CASTELLO	973	34	901	4	9
VALENCIA	6.952	530	6.106	23	50
<b>COM. VALENCIANA</b>	<b>14.144</b>	<b>1.042</b>	<b>12.411</b>	<b>65</b>	<b>82</b>
BADAJOS	1.075	158	677	5	3
CACERES	460	57	284		5
<b>EXTREMADURA</b>	<b>1.535</b>	<b>215</b>	<b>961</b>	<b>5</b>	<b>8</b>
A CORUÑA	2.434	98	2.120	6	16
LUGO	707	62	597	2	7
OURENSE	596	11	542	4	6
PONTEVEDRA	2.496	54	2.283	8	15
<b>GALICIA</b>	<b>6.233</b>	<b>225</b>	<b>5.542</b>	<b>20</b>	<b>44</b>
MADRID (COM. DE)	15.711	1.184	13.104	55	99
MURCIA (REGION DE)	4.492	91	3.627	1	36
<b>NAVARRA (COM. FORAL DE)</b>	<b>2.823</b>	<b>45</b>	<b>2.664</b>	<b>9</b>	<b>9</b>
ARABA/ÁLAVA	1.453	16	1.349	1	11
BIZKAIA	2.845	115	2.528	22	13
GIPUZKOA	1.790	142	1.517	32	11
<b>PAIS VASCO</b>	<b>6.088</b>	<b>273</b>	<b>5.394</b>	<b>55</b>	<b>35</b>
RIOJA (LA)	1.246	21	1.162	4	9
CEUTA	106	1	102	1	
MELILLA	195	15	172	1	
<b>TOTAL</b>	<b>125.792</b>	<b>7.268</b>	<b>110.131</b>	<b>566</b>	<b>771</b>

### 33.1M PRÓRROGAS SEGÚN TIPO DE CONTRATO POR COMUNIDADES AUTÓNOMAS Y PROVINCIAS. MES (Continuación)

	NOVIEMBRE 2011					
	RELEVO	SUSTITUCIÓN JUBILACIÓN 64 AÑOS	JUBILACIÓN PARCIAL	PRÁCTICAS	FORMACIÓN	OTROS CONTRATOS
ALMERIA				17	46	21
CADIZ	3		1	56	105	55
CORDOBA				33	124	2
GRANADA	1			67	115	47
HUELVA				11	27	46
JAEN				16	69	2
MALAGA				67	118	13
SEVILLA			1	78	131	21
<b>ANDALUCIA</b>	<b>4</b>		<b>2</b>	<b>345</b>	<b>735</b>	<b>207</b>
HUESCA				4	8	
TERUEL				6	33	
ZARAGOZA	1			56	21	21
<b>ARAGON</b>	<b>1</b>			<b>66</b>	<b>62</b>	<b>21</b>
<b>ASTURIAS (PRINCIPADO DE)</b>				<b>61</b>	<b>52</b>	<b>8</b>
<b>BALEARS (ILLES)</b>			<b>2</b>	<b>20</b>	<b>55</b>	<b>10</b>
LAS PALMAS				30	173	15
STA. C. TENERIFE				23	51	6
<b>CANARIAS</b>				<b>53</b>	<b>224</b>	<b>21</b>
<b>CANTABRIA</b>				<b>37</b>	<b>14</b>	<b>5</b>
ALBACETE				35	25	5
CIUDAD REAL				19	38	3
CUENCA				8	10	1
GUADALAJARA				13	3	1
TOLEDO				35	42	3
<b>CASTILLA-LA MANCHA</b>				<b>110</b>	<b>118</b>	<b>13</b>
AVILA				1	35	1
BURGOS				24	6	6
LEON				20	19	
PALENCIA				8	6	
SALAMANCA				23	43	5
SEGOVIA				1	20	1
SORIA				1	1	
VALLADOLID	1			31	15	3
ZAMORA				3	34	7
<b>CASTILLA Y LEON</b>	<b>1</b>			<b>112</b>	<b>179</b>	<b>23</b>
BARCELONA	4		3	320	157	70
GIRONA				15	28	14
LLEIDA				10	10	1
TARRAGONA				27	36	16
<b>CATALUÑA</b>	<b>4</b>		<b>3</b>	<b>372</b>	<b>231</b>	<b>101</b>
ALICANTE/ALACANT				65	119	92
CASTELLON/CASTELLO				7	14	4
VALENCIA				117	91	35
<b>COM. VALENCIANA</b>				<b>189</b>	<b>224</b>	<b>131</b>
BADAJOS				21	210	1
CACERES				16	98	
<b>EXTREMADURA</b>				<b>37</b>	<b>308</b>	<b>1</b>
A CORUÑA				76	111	7
LUGO				15	24	
OURENSE				13	20	
PONTEVEDRA				45	86	5
<b>GALICIA</b>				<b>149</b>	<b>241</b>	<b>12</b>
<b>MADRID (COM. DE)</b>				<b>558</b>	<b>676</b>	<b>35</b>
<b>MURCIA (REGION DE)</b>				<b>89</b>	<b>79</b>	<b>569</b>
<b>NAVARRA (COM. FORAL DE)</b>				<b>53</b>	<b>18</b>	<b>25</b>
ARABA/ÁLAVA				52	14	10
BIZKAIA				120	38	9
GIPUZKOA				76	8	4
<b>PAIS VASCO</b>				<b>248</b>	<b>60</b>	<b>23</b>
RIOJA (LA)				29	14	7
CEUTA				1	1	
MELILLA					6	1
<b>TOTAL</b>	<b>10</b>		<b>7</b>	<b>2.529</b>	<b>3.297</b>	<b>1.213</b>

### 33.2M PRÓRROGAS SEGÚN DURACIÓN DE LA PRÓRROGA POR COMUNIDADES AUTÓNOMAS Y PROVINCIAS. MES

NOVIEMBRE 2011

	TOTAL	HASTA 3 MESES	> 3 A <= 6 MESES	> 6 A <= 12 MESES	> 12 A <= 18 MESES	> 18 A <= 24 MESES	MAS DE 24 MESES
ALMERIA	1.500	996	334	166	3	1	
CADIZ	3.320	2.205	752	361	2		
CORDOBA	1.633	1.093	368	163	8	1	
GRANADA	2.401	1.416	640	334	8	3	
HUELVA	1.356	967	192	192	3	2	
JAEN	1.114	652	326	131	5		
MALAGA	5.072	3.340	1.214	506	10	2	
SEVILLA	4.993	3.377	1.165	440	10	1	
<b>ANDALUCIA</b>	<b>21.389</b>	<b>14.046</b>	<b>4.991</b>	<b>2.293</b>	<b>49</b>	<b>10</b>	
HUESCA	346	177	120	47	2		
TERUEL	354	227	97	29	1		
ZARAGOZA	2.792	1.920	644	223	5		
<b>ARAGON</b>	<b>3.492</b>	<b>2.324</b>	<b>861</b>	<b>299</b>	<b>8</b>		
<b>ASTURIAS (PRINCIPADO DE)</b>	<b>2.430</b>	<b>1.616</b>	<b>603</b>	<b>207</b>	<b>4</b>		
<b>BALEARS (ILLES)</b>	<b>3.800</b>	<b>2.520</b>	<b>899</b>	<b>352</b>	<b>21</b>	<b>5</b>	<b>3</b>
LAS PALMAS	4.942	2.473	1.646	818	5		
STA. C. TENERIFE	3.716	1.854	1.208	652	2		
<b>CANARIAS</b>	<b>8.658</b>	<b>4.327</b>	<b>2.854</b>	<b>1.470</b>	<b>7</b>		
<b>CANTABRIA</b>	<b>1.786</b>	<b>1.449</b>	<b>230</b>	<b>107</b>			
ALBACETE	750	456	209	81	4		
CIUDAD REAL	774	434	242	88	2	8	
CUENCA	369	252	73	42	2		
GUADALAJARA	1.476	1.286	130	59	1		
TOLEDO	1.405	881	360	163	1		
<b>CASTILLA-LA MANCHA</b>	<b>4.774</b>	<b>3.309</b>	<b>1.014</b>	<b>433</b>	<b>10</b>	<b>8</b>	
AVILA	341	245	74	21	1		
BURGOS	1.879	1.434	183	120	9	21	112
LEON	1.133	741	293	96	2	1	
PALENCIA	624	531	69	24			
SALAMANCA	539	320	160	57	2		
SEGOVIA	575	404	128	42	1		
SORIA	213	147	45	21			
VALLADOLID	1.640	1.116	343	173	6	2	
ZAMORA	477	346	103	28			
<b>CASTILLA Y LEON</b>	<b>7.421</b>	<b>5.284</b>	<b>1.398</b>	<b>582</b>	<b>21</b>	<b>24</b>	<b>112</b>
BARCELONA	14.354	7.547	4.771	2.011	19	3	3
GIRONA	2.208	1.267	656	282	2	1	
LLEIDA	1.000	458	331	211			
TARRAGONA	1.907	1.123	480	284	9	1	10
<b>CATALUÑA</b>	<b>19.469</b>	<b>10.395</b>	<b>6.238</b>	<b>2.788</b>	<b>30</b>	<b>5</b>	<b>13</b>
ALICANTE/ALACANT	6.219	4.279	1.268	662	8	1	1
CASTELLON/CASTELLO	973	478	331	161	2	1	
VALENCIA	6.952	4.079	1.615	1.238	18	1	1
<b>COM. VALENCIANA</b>	<b>14.144</b>	<b>8.836</b>	<b>3.214</b>	<b>2.061</b>	<b>28</b>	<b>3</b>	<b>2</b>
BADAJOS	1.075	529	417	126	3		
CACERES	460	181	203	72	3		1
<b>EXTREMADURA</b>	<b>1.535</b>	<b>710</b>	<b>620</b>	<b>198</b>	<b>6</b>		<b>1</b>
A CORUÑA	2.434	1.107	948	369	7	3	
LUGO	707	335	246	124	1	1	
OURENSE	596	325	202	67	1	1	
PONTEVEDRA	2.496	1.472	726	291	6	1	
<b>GALICIA</b>	<b>6.233</b>	<b>3.239</b>	<b>2.122</b>	<b>851</b>	<b>15</b>	<b>6</b>	
<b>MADRID (COM. DE)</b>	<b>15.711</b>	<b>8.845</b>	<b>5.032</b>	<b>1.728</b>	<b>54</b>	<b>46</b>	<b>6</b>
<b>MURCIA (REGION DE)</b>	<b>4.492</b>	<b>2.367</b>	<b>1.073</b>	<b>1.040</b>	<b>11</b>	<b>1</b>	
<b>NAVARRA (COM. FORAL DE)</b>	<b>2.823</b>	<b>2.401</b>	<b>269</b>	<b>149</b>	<b>1</b>	<b>2</b>	<b>1</b>
ARABA/ÁLAVA	1.453	1.059	266	124	3	1	
BIZKAIA	2.845	2.169	483	189	4		
GIPUZKOA	1.790	1.171	414	188	15	2	
<b>PAIS VASCO</b>	<b>6.088</b>	<b>4.399</b>	<b>1.163</b>	<b>501</b>	<b>22</b>	<b>3</b>	
RIOJA (LA)	1.246	889	242	112	3		
CEUTA	106	55	36	15			
MELILLA	195	161	22	12			
<b>TOTAL</b>	<b>125.792</b>	<b>77.172</b>	<b>32.881</b>	<b>15.198</b>	<b>290</b>	<b>113</b>	<b>138</b>

### 33.3M PRÓRROGAS SEGÚN SEXO, EDAD Y SECTOR DE ACTIVIDAD ECONÓMICA POR COMUNIDADES AUTONOMAS Y PROVINCIAS. MES

NOVIEMBRE 2011

	TOTAL	SEXO Y EDAD						SECTOR DE ACTIVIDAD ECONÓMICA			
		HOMBRES			MUJERES			AGRICUL- TURA	INDU- STRIA	CONSTRUC- CIÓN	SERVI- CIOS
		< 25 AÑOS	25-44 AÑOS	≥45 AÑOS	< 25 AÑOS	25-44 AÑOS	≥45 AÑOS				
ALMERIA	1.500	127	514	93	183	491	92	247	55	44	1.154
CADIZ	3.320	280	1.083	278	377	1.062	240	43	360	112	2.805
CORDOBA	1.633	205	473	135	205	514	101	81	222	56	1.274
GRANADA	2.401	233	852	213	253	716	134	22	151	98	2.130
HUELVA	1.356	96	452	163	107	434	104	10	62	75	1.209
JAEN	1.114	145	338	81	154	322	74	24	265	55	770
MALAGA	5.072	456	1.629	373	549	1.712	353	26	295	204	4.547
SEVILLA	4.993	476	1.665	400	513	1.605	334	29	387	249	4.328
<b>ANDALUCIA</b>	<b>21.389</b>	<b>2.018</b>	<b>7.006</b>	<b>1.736</b>	<b>2.341</b>	<b>6.856</b>	<b>1.432</b>	<b>482</b>	<b>1.797</b>	<b>893</b>	<b>18.217</b>
HUESCA	346	39	133	33	28	90	23	18	54	33	241
TERUEL	354	73	143	40	17	66	15	9	25	37	283
ZARAGOZA	2.792	337	1.083	211	225	783	153	24	585	75	2.108
<b>ARAGON</b>	<b>3.492</b>	<b>449</b>	<b>1.359</b>	<b>284</b>	<b>270</b>	<b>939</b>	<b>191</b>	<b>51</b>	<b>664</b>	<b>145</b>	<b>2.632</b>
ASTURIAS (PRINCIPADO DE)	2.430	214	787	125	215	855	234	7	224	108	2.091
<b>BALEAR (ILLES)</b>	<b>3.800</b>	<b>382</b>	<b>1.249</b>	<b>310</b>	<b>405</b>	<b>1.177</b>	<b>277</b>	<b>35</b>	<b>131</b>	<b>171</b>	<b>3.463</b>
LAS PALMAS	4.942	511	1.577	392	475	1.580	407	69	107	115	4.651
STA. C. TENERIFE	3.716	305	1.239	301	279	1.244	348	112	98	79	3.427
<b>CANARIAS</b>	<b>8.658</b>	<b>816</b>	<b>2.816</b>	<b>693</b>	<b>754</b>	<b>2.824</b>	<b>755</b>	<b>181</b>	<b>205</b>	<b>194</b>	<b>8.078</b>
<b>CANTABRIA</b>	<b>1.786</b>	<b>156</b>	<b>590</b>	<b>100</b>	<b>199</b>	<b>582</b>	<b>159</b>	<b>4</b>	<b>291</b>	<b>94</b>	<b>1.397</b>
ALBACETE	750	79	230	62	95	249	35	140	85	49	476
CIUDAD REAL	774	95	218	66	92	235	68	9	110	47	608
CUENCA	369	47	114	31	34	115	28	8	46	18	297
GUADALAJARA	1.476	200	704	114	72	322	64	5	41	13	1.417
TOLEDO	1.405	160	577	129	117	371	51	43	175	86	1.101
<b>CASTILLA-LA MANCHA</b>	<b>4.774</b>	<b>581</b>	<b>1.843</b>	<b>402</b>	<b>410</b>	<b>1.292</b>	<b>246</b>	<b>205</b>	<b>457</b>	<b>213</b>	<b>3.899</b>
AVILA	341	41	88	21	50	108	33	5	13	3	320
BURGOS	1.879	191	728	156	131	562	111	7	300	52	1.520
LEON	1.133	122	310	92	146	369	94	6	151	54	922
PALENCIA	624	91	262	48	26	150	47	4	62	24	534
SALAMANCA	539	71	142	29	91	173	33	11	57	24	447
SEGOVIA	575	92	182	38	47	174	42	27	25	24	499
SORIA	213	21	81	20	20	58	13	5	62	10	136
VALLADOLID	1.640	179	649	117	134	441	120	21	186	62	1.371
ZAMORA	477	65	107	54	54	145	52	13	27	19	418
<b>CASTILLA Y LEON</b>	<b>7.421</b>	<b>873</b>	<b>2.549</b>	<b>575</b>	<b>699</b>	<b>2.180</b>	<b>545</b>	<b>99</b>	<b>883</b>	<b>272</b>	<b>6.167</b>
BARCELONA	14.354	1.551	5.280	1.102	1.382	4.101	938	34	1.382	503	12.435
GIRONA	2.208	246	817	191	224	597	133	26	286	98	1.798
LLEIDA	1.000	108	342	90	110	293	57	38	128	55	779
TARRAGONA	1.907	184	676	145	197	566	139	27	240	91	1.549
<b>CATALUÑA</b>	<b>19.469</b>	<b>2.089</b>	<b>7.115</b>	<b>1.528</b>	<b>1.913</b>	<b>5.557</b>	<b>1.267</b>	<b>125</b>	<b>2.036</b>	<b>747</b>	<b>16.561</b>
ALICANTE/ALACANT	6.219	454	2.062	664	537	1.884	618	86	1.074	277	4.782
CASTELLON/CASTELLO	973	72	367	110	93	262	69	16	192	62	703
VALENCIA	6.952	568	2.492	641	569	2.128	554	65	766	335	5.786
<b>COM. VALENCIANA</b>	<b>14.144</b>	<b>1.094</b>	<b>4.921</b>	<b>1.415</b>	<b>1.199</b>	<b>4.274</b>	<b>1.241</b>	<b>167</b>	<b>2.032</b>	<b>674</b>	<b>11.271</b>
BADAJOS	1.075	238	253	69	148	293	74	32	75	76	892
CACERES	460	100	128	33	57	111	31	11	36	37	376
<b>EXTREMADURA</b>	<b>1.535</b>	<b>338</b>	<b>381</b>	<b>102</b>	<b>205</b>	<b>404</b>	<b>105</b>	<b>43</b>	<b>111</b>	<b>113</b>	<b>1.268</b>
A CORUÑA	2.434	249	715	146	282	885	157	34	218	192	1.990
LUGO	707	76	205	78	79	211	58	33	64	47	563
OURENSE	596	71	182	48	70	188	37	5	97	34	460
PONTEVEDRA	2.496	237	855	159	267	800	178	17	365	154	1.960
<b>GALICIA</b>	<b>6.233</b>	<b>633</b>	<b>1.957</b>	<b>431</b>	<b>698</b>	<b>2.084</b>	<b>430</b>	<b>89</b>	<b>744</b>	<b>427</b>	<b>4.973</b>
MADRID (COM. DE)	15.711	1.725	5.658	1.091	1.551	4.690	996	22	936	647	14.106
MURCIA (REGION DE)	4.492	374	1.552	524	449	1.293	300	478	461	216	3.337
<b>NAVARRA (COM. FORAL DE)</b>	<b>2.823</b>	<b>326</b>	<b>1.187</b>	<b>236</b>	<b>221</b>	<b>672</b>	<b>181</b>	<b>18</b>	<b>183</b>	<b>54</b>	<b>2.568</b>
ARABA/ÁLAVA	1.453	169	695	79	103	329	78	1	215	23	1.214
BIZKAIA	2.845	303	1.064	219	204	846	209	20	446	102	2.277
GIPUZKOA	1.790	175	650	129	184	537	115	6	228	54	1.502
<b>PAIS VASCO</b>	<b>6.088</b>	<b>647</b>	<b>2.409</b>	<b>427</b>	<b>491</b>	<b>1.712</b>	<b>402</b>	<b>27</b>	<b>889</b>	<b>179</b>	<b>4.993</b>
RIOJA (LA)	1.246	152	431	87	127	372	77	16	198	49	983
CEUTA	106	17	38	8	13	25	5		36	6	64
MELILLA	195	35	61	16	21	52	10		67	1	127
<b>TOTAL</b>	<b>125.792</b>	<b>12.919</b>	<b>43.909</b>	<b>10.090</b>	<b>12.181</b>	<b>37.840</b>	<b>8.853</b>	<b>2.049</b>	<b>12.345</b>	<b>5.203</b>	<b>106.195</b>

### 34.1M CONTRATOS CONVERTIDOS EN INDEFINIDOS SEGÚN TIPO DE CONTRATO POR COMUNIDADES AUTÓNOMAS Y PROVINCIAS. AMBOS SEXOS. MES

NOVIEMBRE 2011

	TOTAL	OBRA O SERVICIO	EVENTUAL CIRCUNSTANCIAS DE LA PRODUCCIÓN	INTERINIDAD	TEMPORAL PERS. DISCAPACIDAD
ALMERIA	247	76	146	13	1
CADIZ	561	137	392	17	3
CORDOBA	569	297	212	39	4
GRANADA	415	105	274	17	1
HUELVA	174	91	58	18	3
JAEN	209	35	137	14	3
MALAGA	1.147	260	813	43	10
SEVILLA	1.111	292	702	41	23
<b>ANDALUCIA</b>	<b>4.433</b>	<b>1.293</b>	<b>2.734</b>	<b>202</b>	<b>48</b>
HUESCA	124	22	89	6	2
TERUEL	78	21	48	3	2
ZARAGOZA	774	113	571	43	6
<b>ARAGON</b>	<b>976</b>	<b>156</b>	<b>708</b>	<b>52</b>	<b>10</b>
<b>ASTURIAS (PRINCIPADO DE)</b>	<b>780</b>	<b>142</b>	<b>526</b>	<b>49</b>	<b>7</b>
<b>BALEARS (ILLES)</b>	<b>1.081</b>	<b>139</b>	<b>872</b>	<b>31</b>	<b>5</b>
LAS PALMAS	1.104	53	987	43	3
STA. C. TENERIFE	1.013	86	872	35	7
<b>CANARIAS</b>	<b>2.117</b>	<b>139</b>	<b>1.859</b>	<b>78</b>	<b>10</b>
<b>CANTABRIA</b>	<b>419</b>	<b>83</b>	<b>292</b>	<b>14</b>	<b>9</b>
ALBACETE	263	64	161	19	3
CIUDAD REAL	226	88	113	10	4
CUENCA	100	18	64	8	1
GUADALAJARA	186	44	131	7	
TOLEDO	359	54	266	10	6
<b>CASTILLA-LA MANCHA</b>	<b>1.134</b>	<b>268</b>	<b>735</b>	<b>54</b>	<b>14</b>
AVILA	75	9	53	9	2
BURGOS	251	43	188	4	3
LEON	347	61	240	24	6
PALENCIA	78	16	57	4	
SALAMANCA	214	55	140	4	3
SEGOVIA	100	15	75	3	2
SORIA	77	20	48	6	
VALLADOLID	393	103	244	26	2
ZAMORA	72	14	50	3	1
<b>CASTILLA Y LEON</b>	<b>1.607</b>	<b>336</b>	<b>1.095</b>	<b>83</b>	<b>19</b>
BARCELONA	5.643	710	4.483	192	46
GIRONA	744	62	610	23	20
LLEIDA	423	56	340	16	1
TARRAGONA	634	96	479	32	6
<b>CATALUÑA</b>	<b>7.444</b>	<b>924</b>	<b>5.912</b>	<b>263</b>	<b>73</b>
ALICANTE/ALACANT	1.129	112	935	27	16
CASTELLON/CASTELLO	394	44	329	8	
VALENCIA	1.714	241	1.341	52	18
<b>COM. VALENCIANA</b>	<b>3.237</b>	<b>397</b>	<b>2.605</b>	<b>87</b>	<b>34</b>
BADAJOS	215	56	131	12	3
CACERES	122	32	80	2	2
<b>EXTREMADURA</b>	<b>337</b>	<b>88</b>	<b>211</b>	<b>14</b>	<b>5</b>
A CORUÑA	754	209	464	37	5
LUGO	186	33	140	7	
OURENSE	158	18	124	8	3
PONTEVEDRA	537	92	385	17	10
<b>GALICIA</b>	<b>1.635</b>	<b>352</b>	<b>1.113</b>	<b>69</b>	<b>18</b>
<b>MADRID (COM. DE)</b>	<b>6.587</b>	<b>1.474</b>	<b>4.534</b>	<b>195</b>	<b>28</b>
<b>MURCIA (REGION DE)</b>	<b>1.143</b>	<b>262</b>	<b>776</b>	<b>44</b>	<b>14</b>
<b>NAVARRA (COM. FORAL DE)</b>	<b>508</b>	<b>98</b>	<b>339</b>	<b>29</b>	<b>3</b>
ARABA/ÁLAVA	259	24	193	9	5
BIZKAIA	764	201	441	23	5
GIPUZKOA	434	86	258	21	10
<b>PAIS VASCO</b>	<b>1.457</b>	<b>311</b>	<b>892</b>	<b>53</b>	<b>20</b>
RIOJA (LA)	240	43	181	7	2
CEUTA	44	9	33	2	
MELILLA	46	8	37	1	
EXTRANJERO	31	6	23	2	
<b>TOTAL</b>	<b>35.256</b>	<b>6.528</b>	<b>25.477</b>	<b>1.329</b>	<b>319</b>

**34.1M CONTRATOS CONVERTIDOS EN INDEFINIDOS SEGÚN TIPO DE CONTRATO POR COMUNIDADES AUTÓNOMAS Y PROVINCIAS. AMBOS SEXOS. MES (Continuación)**

NOVIEMBRE 2011

	SUSTITUCIÓN JUBILACIÓN 64 AÑOS	PRÁCTICAS	RELEVO	FORMACIÓN	OTROS CONTRATOS
ALMERIA		2	4	5	
CADIZ		4	5	2	1
CORDOBA		3	10	4	
GRANADA		12	3	2	1
HUELVA		3	1		
JAEN		3	3	4	10
MALAGA		5	9	6	1
SEVILLA	1	24	18	10	
<b>ANDALUCIA</b>	<b>1</b>	<b>56</b>	<b>53</b>	<b>33</b>	<b>13</b>
HUESCA		2	3		
TERUEL		2	2		
ZARAGOZA	5	19	15	1	1
<b>ARAGON</b>	<b>5</b>	<b>23</b>	<b>20</b>	<b>1</b>	<b>1</b>
ASTURIAS (PRINCIPADO DE)	5	19	28	4	
<b>BALEARS (ILLES)</b>	<b>1</b>	<b>11</b>	<b>18</b>	<b>4</b>	
LAS PALMAS	1	10	6		1
STA. C. TENERIFE		7	6		
<b>CANARIAS</b>	<b>1</b>	<b>17</b>	<b>12</b>		<b>1</b>
<b>CANTABRIA</b>		<b>7</b>	<b>12</b>	<b>2</b>	
ALBACETE	1	4	4	6	1
CIUDAD REAL		5	3	3	
CUENCA		4	2	3	
GUADALAJARA	1		3		
TOLEDO		10	6	7	
<b>CASTILLA-LA MANCHA</b>	<b>2</b>	<b>23</b>	<b>18</b>	<b>19</b>	<b>1</b>
AVILA				2	
BURGOS		8	5		
LEON		11	5		
PALENCIA		1			
SALAMANCA		5	4	3	
SEGOVIA	1	1	1	2	
SORIA		1	1	1	
VALLADOLID		9	8	1	
ZAMORA		1	1	2	
<b>CASTILLA Y LEON</b>	<b>1</b>	<b>37</b>	<b>25</b>	<b>11</b>	
BARCELONA	5	78	96	29	4
GIRONA	1	5	19	4	
LLEIDA		5	4	1	
TARRAGONA		10	10	1	
<b>CATALUÑA</b>	<b>6</b>	<b>98</b>	<b>129</b>	<b>35</b>	<b>4</b>
ALICANTE/ALACANT		12	17	10	
CASTELLON/CASTELLO		3	10		
VALENCIA		25	32	5	
<b>COM. VALENCIANA</b>		<b>40</b>	<b>59</b>	<b>15</b>	
BADAJOS		3	4	6	
CACERES		1	1	4	
<b>EXTREMADURA</b>		<b>4</b>	<b>5</b>	<b>10</b>	
A CORUÑA	3	19	11	6	
LUGO		1	3	2	
OURENSE		4	1		
PONTEVEDRA		16	14	3	
<b>GALICIA</b>	<b>3</b>	<b>40</b>	<b>29</b>	<b>11</b>	
MADRID (COM. DE)	5	263	59	28	1
MURCIA (REGION DE)	3	37	4	2	1
<b>NAVARRA (COM. FORAL DE)</b>		<b>21</b>	<b>16</b>	<b>2</b>	
ARABA/ÁLAVA		13	14		1
BIZKAIA	1	34	55	1	3
GIPUZKOA		26	31	1	1
<b>PAIS VASCO</b>	<b>1</b>	<b>73</b>	<b>100</b>	<b>2</b>	<b>5</b>
RIOJA (LA)		2	5		
CEUTA					
MELILLA					
EXTRANJERO					
<b>TOTAL</b>	<b>34</b>	<b>771</b>	<b>592</b>	<b>179</b>	<b>27</b>

### 34.1.1M CONTRATOS CONVERTIDOS EN INDEFINIDOS SEGÚN TIPO DE CONTRATO POR COMUNIDADES AUTÓNOMAS Y PROVINCIAS. HOMBRES. MES

NOVIEMBRE 2011

	TOTAL	OBRA O SERVICIO	EVENTUAL CIRCUNSTANCIAS DE LA PRODUCCIÓN	INTERINIDAD	TEMPORAL PERS. DISCAPACIDAD
ALMERIA	146	51	80	7	1
CADIZ	299	98	188	7	1
CORDOBA	247	103	107	22	4
GRANADA	227	71	140	7	1
HUELVA	108	55	41	8	1
JAEN	104	15	70	6	2
MALAGA	555	112	411	10	9
SEVILLA	584	159	359	14	18
<b>ANDALUCIA</b>	<b>2.270</b>	<b>664</b>	<b>1.396</b>	<b>81</b>	<b>37</b>
HUESCA	63	10	46	1	1
TERUEL	46	18	26	1	
ZARAGOZA	421	71	308	13	5
<b>ARAGON</b>	<b>530</b>	<b>99</b>	<b>380</b>	<b>15</b>	<b>6</b>
<b>ASTURIAS (PRINCIPADO DE)</b>	<b>371</b>	<b>97</b>	<b>224</b>	<b>12</b>	<b>3</b>
<b>BALEARS (ILLES)</b>	<b>561</b>	<b>86</b>	<b>445</b>	<b>7</b>	<b>2</b>
LAS PALMAS	608	34	549	17	2
STA. C. TENERIFE	538	56	458	14	2
<b>CANARIAS</b>	<b>1.146</b>	<b>90</b>	<b>1.007</b>	<b>31</b>	<b>4</b>
<b>CANTABRIA</b>	<b>209</b>	<b>63</b>	<b>122</b>	<b>3</b>	<b>5</b>
ALBACETE	153	39	100	3	3
CIUDAD REAL	153	77	62	5	2
CUENCA	53	11	36	1	1
GUADALAJARA	106	31	71	2	
TOLEDO	221	27	166	5	6
<b>CASTILLA-LA MANCHA</b>	<b>686</b>	<b>185</b>	<b>435</b>	<b>16</b>	<b>12</b>
AVILA	33	5	22	3	1
BURGOS	141	29	97	3	3
LEON	176	41	116	10	5
PALENCIA	42	8	33	1	
SALAMANCA	105	32	65		1
SEGOVIA	62	10	48	1	1
SORIA	45	12	30	2	
VALLADOLID	214	60	132	8	2
ZAMORA	36	13	19	1	
<b>CASTILLA Y LEON</b>	<b>854</b>	<b>210</b>	<b>562</b>	<b>29</b>	<b>13</b>
BARCELONA	2.970	434	2.325	66	30
GIRONA	428	40	342	11	15
LLEIDA	213	27	176	6	1
TARRAGONA	372	74	271	12	4
<b>CATALUÑA</b>	<b>3.983</b>	<b>575</b>	<b>3.114</b>	<b>95</b>	<b>50</b>
ALICANTE/ALACANT	654	87	526	10	7
CASTELLON/CASTELLO	226	35	182	2	
VALENCIA	952	133	747	24	11
<b>COM. VALENCIANA</b>	<b>1.832</b>	<b>255</b>	<b>1.455</b>	<b>36</b>	<b>18</b>
BADAJOS	135	41	77	5	
CACERES	60	16	38	1	
<b>EXTREMADURA</b>	<b>195</b>	<b>57</b>	<b>115</b>	<b>6</b>	
A CORUÑA	371	110	221	12	3
LUGO	90	21	61	3	
OURENSE	82	11	62	3	3
PONTEVEDRA	282	45	203	9	4
<b>GALICIA</b>	<b>825</b>	<b>187</b>	<b>547</b>	<b>27</b>	<b>10</b>
<b>MADRID (COM. DE)</b>	<b>3.581</b>	<b>895</b>	<b>2.389</b>	<b>83</b>	<b>18</b>
<b>MURCIA (REGION DE)</b>	<b>685</b>	<b>168</b>	<b>454</b>	<b>27</b>	<b>6</b>
<b>NAVARRA (COM. FORAL DE)</b>	<b>288</b>	<b>65</b>	<b>183</b>	<b>16</b>	<b>2</b>
ARABA/ÁLAVA	141	16	97	2	3
BIZKAIA	438	141	220	13	3
GIPUZKOA	247	46	141	10	7
<b>PAIS VASCO</b>	<b>826</b>	<b>203</b>	<b>458</b>	<b>25</b>	<b>13</b>
RIOJA (LA)	135	30	98	2	2
CEUTA	27	5	22		
MELILLA	24	4	19	1	
EXTRANJERO	15	4	10	1	
<b>TOTAL</b>	<b>19.043</b>	<b>3.942</b>	<b>13.435</b>	<b>513</b>	<b>201</b>

### 34.1.1M CONTRATOS CONVERTIDOS EN INDEFINIDOS SEGÚN TIPO DE CONTRATO POR COMUNIDADES AUTÓNOMAS Y PROVINCIAS. HOMBRES. MES (Continuación)

NOVIEMBRE 2011

	SUSTITUCIÓN JUBILACIÓN 64 AÑOS	PRÁCTICAS	RELEVO	FORMACIÓN	OTROS CONTRATOS
ALMERIA		1	2	4	
CADIZ		1	4		
CORDOBA		1	8	2	
GRANADA		6	2		
HUELVA		2	1		
JAEN		1	2	2	6
MALAGA		3	6	4	
SEVILLA	1	12	14	7	
<b>ANDALUCIA</b>	<b>1</b>	<b>27</b>	<b>39</b>	<b>19</b>	<b>6</b>
HUESCA		2	3		
TERUEL			1		
ZARAGOZA	4	6	13		1
<b>ARAGON</b>	<b>4</b>	<b>8</b>	<b>17</b>		<b>1</b>
ASTURIAS (PRINCIPADO DE)	2	8	22	3	
<b>BALEARS (ILLES)</b>	<b>1</b>	<b>3</b>	<b>14</b>	<b>3</b>	
LAS PALMAS		2	4		
STA. C. TENERIFE		2	6		
<b>CANARIAS</b>		<b>4</b>	<b>10</b>		
<b>CANTABRIA</b>		<b>3</b>	<b>11</b>	<b>2</b>	
ALBACETE	1	2	1	4	
CIUDAD REAL		3	2	2	
CUENCA			2	2	
GUADALAJARA	1		1		
TOLEDO		6	6	5	
<b>CASTILLA-LA MANCHA</b>	<b>2</b>	<b>11</b>	<b>12</b>	<b>13</b>	
AVILA				2	
BURGOS		5	4		
LEON		3	1		
PALENCIA					
SALAMANCA		3	3	1	
SEGOVIA	1			1	
SORIA		1			
VALLADOLID		6	6		
ZAMORA		1	1	1	
<b>CASTILLA Y LEON</b>	<b>1</b>	<b>19</b>	<b>15</b>	<b>5</b>	
BARCELONA	4	36	51	20	4
GIRONA	1	3	12	4	
LLEIDA			2	1	
TARRAGONA		5	5	1	
<b>CATALUÑA</b>	<b>5</b>	<b>44</b>	<b>70</b>	<b>26</b>	<b>4</b>
ALICANTE/ALACANT		6	10	8	
CASTELLON/CASTELLO		1	6		
VALENCIA		14	20	3	
<b>COM. VALENCIANA</b>		<b>21</b>	<b>36</b>	<b>11</b>	
BADAJOS		2	4	6	
CACERES		1		4	
<b>EXTREMADURA</b>		<b>3</b>	<b>4</b>	<b>10</b>	
A CORUÑA	1	10	8	6	
LUGO		1	2	2	
OURENSE		2	1		
PONTEVEDRA		10	9	2	
<b>GALICIA</b>	<b>1</b>	<b>23</b>	<b>20</b>	<b>10</b>	
MADRID (COM. DE)	2	142	37	15	
MURCIA (REGION DE)	1	22	4	2	1
<b>NAVARRA (COM. FORAL DE)</b>		<b>10</b>	<b>12</b>		
ARABA/ÁLAVA		8	14		1
BIZKAIA	1	16	42	1	1
GIPUZKOA		15	27	1	
<b>PAIS VASCO</b>	<b>1</b>	<b>39</b>	<b>83</b>	<b>2</b>	<b>2</b>
RIOJA (LA)			3		
CEUTA					
MELILLA					
EXTRANJERO					
<b>TOTAL</b>	<b>21</b>	<b>387</b>	<b>409</b>	<b>121</b>	<b>14</b>



### 34.1.2M CONTRATOS CONVERTIDOS EN INDEFINIDOS SEGÚN TIPO DE CONTRATO POR COMUNIDADES AUTÓNOMAS Y PROVINCIAS. MUJERES. MES

NOVIEMBRE 2011

	TOTAL	OBRA O SERVICIO	EVENTUAL CIRCUNSTANCIAS DE LA PRODUCCIÓN	INTERINIDAD	TEMPORAL PERS. DISCAPACIDAD
ALMERIA	101	25	66	6	
CADIZ	262	39	204	10	2
CORDOBA	322	194	105	17	
GRANADA	188	34	134	10	
HUELVA	66	36	17	10	2
JAEN	105	20	67	8	1
MALAGA	592	148	402	33	1
SEVILLA	527	133	343	27	5
<b>ANDALUCIA</b>	<b>2.163</b>	<b>629</b>	<b>1.338</b>	<b>121</b>	<b>11</b>
HUESCA	61	12	43	5	1
TERUEL	32	3	22	2	2
ZARAGOZA	353	42	263	30	1
<b>ARAGON</b>	<b>446</b>	<b>57</b>	<b>328</b>	<b>37</b>	<b>4</b>
<b>ASTURIAS (PRINCIPADO DE)</b>	<b>409</b>	<b>45</b>	<b>302</b>	<b>37</b>	<b>4</b>
<b>BALEARS (ILLES)</b>	<b>520</b>	<b>53</b>	<b>427</b>	<b>24</b>	<b>3</b>
LAS PALMAS	496	19	438	26	1
STA. C. TENERIFE	475	30	414	21	5
<b>CANARIAS</b>	<b>971</b>	<b>49</b>	<b>852</b>	<b>47</b>	<b>6</b>
<b>CANTABRIA</b>	<b>210</b>	<b>20</b>	<b>170</b>	<b>11</b>	<b>4</b>
ALBACETE	110	25	61	16	
CIUDAD REAL	73	11	51	5	2
CUENCA	47	7	28	7	
GUADALAJARA	80	13	60	5	
TOLEDO	138	27	100	5	
<b>CASTILLA-LA MANCHA</b>	<b>448</b>	<b>83</b>	<b>300</b>	<b>38</b>	<b>2</b>
AVILA	42	4	31	6	1
BURGOS	110	14	91	1	
LEON	171	20	124	14	1
PALENCIA	36	8	24	3	
SALAMANCA	109	23	75	4	2
SEGOVIA	38	5	27	2	1
SORIA	32	8	18	4	
VALLADOLID	179	43	112	18	
ZAMORA	36	1	31	2	1
<b>CASTILLA Y LEON</b>	<b>753</b>	<b>126</b>	<b>533</b>	<b>54</b>	<b>6</b>
BARCELONA	2.673	276	2.158	126	16
GIRONA	316	22	268	12	5
LLEIDA	210	29	164	10	
TARRAGONA	262	22	208	20	2
<b>CATALUÑA</b>	<b>3.461</b>	<b>349</b>	<b>2.798</b>	<b>168</b>	<b>23</b>
ALICANTE/ALACANT	475	25	409	17	9
CASTELLON/CASTELLO	168	9	147	6	
VALENCIA	762	108	594	28	7
<b>COM. VALENCIANA</b>	<b>1.405</b>	<b>142</b>	<b>1.150</b>	<b>51</b>	<b>16</b>
BADAJOS	80	15	54	7	3
CACERES	62	16	42	1	2
<b>EXTREMADURA</b>	<b>142</b>	<b>31</b>	<b>96</b>	<b>8</b>	<b>5</b>
A CORUÑA	383	99	243	25	2
LUGO	96	12	79	4	
OURENSE	76	7	62	5	
PONTEVEDRA	255	47	182	8	6
<b>GALICIA</b>	<b>810</b>	<b>165</b>	<b>566</b>	<b>42</b>	<b>8</b>
<b>MADRID (COM. DE)</b>	<b>3.006</b>	<b>579</b>	<b>2.145</b>	<b>112</b>	<b>10</b>
<b>MURCIA (REGION DE)</b>	<b>458</b>	<b>94</b>	<b>322</b>	<b>17</b>	<b>8</b>
<b>NAVARRA (COM. FORAL DE)</b>	<b>220</b>	<b>33</b>	<b>156</b>	<b>13</b>	<b>1</b>
ARABA/ÁLAVA	118	8	96	7	2
BIZKAIA	326	60	221	10	2
GIPUZKOA	187	40	117	11	3
<b>PAIS VASCO</b>	<b>631</b>	<b>108</b>	<b>434</b>	<b>28</b>	<b>7</b>
RIOJA (LA)	105	13	83	5	
CEUTA	17	4	11	2	
MELILLA	22	4	18		
EXTRANJERO	16	2	13	1	
<b>TOTAL</b>	<b>16.213</b>	<b>2.586</b>	<b>12.042</b>	<b>816</b>	<b>118</b>

### 34.1.2M CONTRATOS CONVERTIDOS EN INDEFINIDOS SEGÚN TIPO DE CONTRATO POR COMUNIDADES AUTÓNOMAS Y PROVINCIAS. MUJERES. MES (Continuación)

	NOVIEMBRE 2011				
	SUSTITUCIÓN JUBILACIÓN 64 AÑOS	PRÁCTICAS	RELEVO	FORMACIÓN	OTROS CONTRATOS
ALMERIA		1	2	1	
CADIZ		3	1	2	1
CORDOBA		2	2	2	
GRANADA		6	1	2	1
HUELVA		1			
JAEN		2	1	2	4
MALAGA		2	3	2	1
SEVILLA		12	4	3	
<b>ANDALUCIA</b>		<b>29</b>	<b>14</b>	<b>14</b>	<b>7</b>
HUESCA					
TERUEL		2	1		
ZARAGOZA	1	13	2	1	
<b>ARAGON</b>	<b>1</b>	<b>15</b>	<b>3</b>	<b>1</b>	
ASTURIAS (PRINCIPADO DE)	3	11	6	1	
<b>BALEARS (ILLES)</b>		<b>8</b>	<b>4</b>	<b>1</b>	
LAS PALMAS	1	8	2		1
STA. C. TENERIFE		5			
<b>CANARIAS</b>	<b>1</b>	<b>13</b>	<b>2</b>		<b>1</b>
<b>CANTABRIA</b>		<b>4</b>	<b>1</b>		
ALBACETE		2	3	2	1
CIUDAD REAL		2	1	1	
CUENCA		4		1	
GUADALAJARA			2		
TOLEDO		4		2	
<b>CASTILLA-LA MANCHA</b>		<b>12</b>	<b>6</b>	<b>6</b>	<b>1</b>
AVILA					
BURGOS		3	1		
LEON		8	4		
PALENCIA		1			
SALAMANCA		2	1	2	
SEGOVIA		1	1	1	
SORIA			1	1	
VALLADOLID		3	2	1	
ZAMORA				1	
<b>CASTILLA Y LEON</b>		<b>18</b>	<b>10</b>	<b>6</b>	
BARCELONA	1	42	45	9	
GIRONA		2	7		
LLEIDA		5	2		
TARRAGONA		5	5		
<b>CATALUÑA</b>	<b>1</b>	<b>54</b>	<b>59</b>	<b>9</b>	
ALICANTE/ALACANT		6	7	2	
CASTELLON/CASTELLO		2	4		
VALENCIA		11	12	2	
<b>COM. VALENCIANA</b>		<b>19</b>	<b>23</b>	<b>4</b>	
BADAJOS		1			
CACERES			1		
<b>EXTREMADURA</b>		<b>1</b>	<b>1</b>		
A CORUÑA	2	9	3		
LUGO			1		
OURENSE		2			
PONTEVEDRA		6	5	1	
<b>GALICIA</b>	<b>2</b>	<b>17</b>	<b>9</b>	<b>1</b>	
MADRID (COM. DE)	3	121	22	13	1
MURCIA (REGION DE)	2	15			
<b>NAVARRA (COM. FORAL DE)</b>		<b>11</b>	<b>4</b>	<b>2</b>	
ARABA/ÁLAVA		5			
BIZKAIA		18	13		2
GIPUZKOA		11	4		1
<b>PAIS VASCO</b>		<b>34</b>	<b>17</b>		<b>3</b>
RIOJA (LA)		2	2		
CEUTA					
MELILLA					
EXTRANJERO					
<b>TOTAL</b>	<b>13</b>	<b>384</b>	<b>183</b>	<b>58</b>	<b>13</b>

### 34.2M TOTAL CONTRATOS CONVERTIDOS EN INDEFINIDOS SEGÚN SEXO Y TIPO DE JORNADA POR COMUNIDADES AUTÓNOMAS Y PROVINCIAS. MES

NOVIEMBRE 2011

	TOTAL	AMBOS SEXOS			HOMBRES			MUJERES		
		JORNADA PARCIAL	JORNADA COMPLETA	FIJOS DISCONTINUOS	JORNADA PARCIAL	JORNADA COMPLETA	FIJOS DISCONTINUOS	JORNADA PARCIAL	JORNADA COMPLETA	FIJOS DISCONTINUOS
ALMERIA	247	75	161	11	32	105	9	43	56	2
CADIZ	561	234	317	10	88	206	5	146	111	5
CORDOBA	569	211	334	24	51	189	7	160	145	17
GRANADA	415	149	241	25	57	162	8	92	79	17
HUELVA	174	35	123	16	17	83	8	18	40	8
JAEN	209	76	132	1	23	81		53	51	1
MALAGA	1.147	474	610	63	171	346	38	303	264	25
SEVILLA	1.111	428	672	11	143	441		285	231	11
<b>ANDALUCIA</b>	<b>4.433</b>	<b>1.682</b>	<b>2.590</b>	<b>161</b>	<b>582</b>	<b>1.613</b>	<b>75</b>	<b>1.100</b>	<b>977</b>	<b>86</b>
HUESCA	124	35	87	2	6	57		29	30	2
TERUEL	78	18	59	1	4	41	1	14	18	
ZARAGOZA	774	225	543	6	80	341		145	202	6
<b>ARAGON</b>	<b>976</b>	<b>278</b>	<b>689</b>	<b>9</b>	<b>90</b>	<b>439</b>	<b>1</b>	<b>188</b>	<b>250</b>	<b>8</b>
ASTURIAS (PRINCIPADO DE)	780	257	519	4	89	280	2	168	239	2
<b>BALEARES (ILLES)</b>	<b>1.081</b>	<b>316</b>	<b>576</b>	<b>189</b>	<b>130</b>	<b>330</b>	<b>101</b>	<b>186</b>	<b>246</b>	<b>88</b>
LAS PALMAS	1.104	383	698	23	180	415	13	203	283	10
STA. C. TENERIFE	1.013	359	633	21	167	364	7	192	269	14
<b>CANARIAS</b>	<b>2.117</b>	<b>742</b>	<b>1.331</b>	<b>44</b>	<b>347</b>	<b>779</b>	<b>20</b>	<b>395</b>	<b>552</b>	<b>24</b>
<b>CANTABRIA</b>	<b>419</b>	<b>108</b>	<b>305</b>	<b>6</b>	<b>32</b>	<b>175</b>	<b>2</b>	<b>76</b>	<b>130</b>	<b>4</b>
ALBACETE	263	70	178	15	27	124	2	43	54	13
CIUDAD REAL	226	63	163		25	128		38	35	
CUENCA	100	21	78	1	10	43		11	35	1
GUADALAJARA	186	44	141	1	18	88		26	53	1
TOLEDO	359	92	263	4	40	180	1	52	83	3
<b>CASTILLA-LA MANCHA</b>	<b>1.134</b>	<b>290</b>	<b>823</b>	<b>21</b>	<b>120</b>	<b>563</b>	<b>3</b>	<b>170</b>	<b>260</b>	<b>18</b>
AVILA	75	37	38		12	21		25	17	
BURGOS	251	70	168	13	24	110	7	46	58	6
LEON	347	91	251	5	20	152	4	71	99	1
PALENCIA	78	26	52		6	36		20	16	
SALAMANCA	214	75	122	17	23	66	16	52	56	1
SEGOVIA	100	23	76	1	6	56		17	20	1
SORIA	77	11	59	7	8	36	1	3	23	6
VALLADOLID	393	108	280	5	35	177	2	73	103	3
ZAMORA	72	17	54	1	6	30		11	24	1
<b>CASTILLA Y LEON</b>	<b>1.607</b>	<b>458</b>	<b>1.100</b>	<b>49</b>	<b>140</b>	<b>684</b>	<b>30</b>	<b>318</b>	<b>416</b>	<b>19</b>
BARCELONA	5.643	1.723	3.899	21	621	2.335	14	1.102	1.564	7
GIRONA	744	215	489	40	75	333	20	140	156	20
LLEIDA	423	122	296	5	42	168	3	80	128	2
TARRAGONA	634	183	422	29	66	290	16	117	132	13
<b>CATALUÑA</b>	<b>7.444</b>	<b>2.243</b>	<b>5.106</b>	<b>95</b>	<b>804</b>	<b>3.126</b>	<b>53</b>	<b>1.439</b>	<b>1.980</b>	<b>42</b>
ALICANTE/ALACANT	1.129	418	670	41	182	446	26	236	224	15
CASTELLON/CASTELLO	394	94	282	18	25	191	10	69	91	8
VALENCIA	1.714	483	1.196	35	172	760	20	311	436	15
<b>COM. VALENCIANA</b>	<b>3.237</b>	<b>995</b>	<b>2.148</b>	<b>94</b>	<b>379</b>	<b>1.397</b>	<b>56</b>	<b>616</b>	<b>751</b>	<b>38</b>
BADAJOS	215	60	153	2	21	113	1	39	40	1
CACERES	122	42	80		16	44		26	36	
<b>EXTREMADURA</b>	<b>337</b>	<b>102</b>	<b>233</b>	<b>2</b>	<b>37</b>	<b>157</b>	<b>1</b>	<b>65</b>	<b>76</b>	<b>1</b>
A CORUÑA	754	213	535	6	58	310	3	155	225	3
LUGO	186	30	149	7	8	81	1	22	68	6
OURENSE	158	49	109		12	70		37	39	
PONTEVEDRA	537	161	364	12	46	235	1	115	129	11
<b>GALICIA</b>	<b>1.635</b>	<b>453</b>	<b>1.157</b>	<b>25</b>	<b>124</b>	<b>696</b>	<b>5</b>	<b>329</b>	<b>461</b>	<b>20</b>
MADRID (COM. DE)	6.587	1.956	4.516	115	834	2.722	25	1.122	1.794	90
MURCIA (REGION DE)	1.143	308	725	110	128	507	50	180	218	60
NAVARRA (COM. FORAL DE)	508	130	364	14	41	241	6	89	123	8
ARABA/ÁLAVA	259	71	185	3	28	113		43	72	3
BIZKAIA	764	235	527	2	119	317	2	116	210	
GIPUZKOA	434	110	322	2	40	206	1	70	116	1
<b>PAIS VASCO</b>	<b>1.457</b>	<b>416</b>	<b>1.034</b>	<b>7</b>	<b>187</b>	<b>636</b>	<b>3</b>	<b>229</b>	<b>398</b>	<b>4</b>
RIOJA (LA)	240	72	165	3	17	118		55	47	3
CEUTA	44	10	34		5	22		5	12	
MELILLA	46	30	15	1	13	11		17	4	1
EXTRANJERO	31	13	18		2	13		11	5	
<b>TOTAL</b>	<b>35.256</b>	<b>10.859</b>	<b>23.448</b>	<b>949</b>	<b>4.101</b>	<b>14.509</b>	<b>433</b>	<b>6.758</b>	<b>8.939</b>	<b>516</b>

### 34.3M TOTAL CONTRATOS CONVERTIDOS EN INDEFINIDOS SEGÚN GRUPO PRINCIPAL DE OCUPACIÓN DEL PUESTO POR COMUNIDADES AUTÓNOMAS Y PROVINCIAS. MES

NOVIEMBRE 2011

	TOTAL	A DIRECT. Y GERENT.	B TÉCNIC. Y PROF. SALUD Y ENSEÑAN.	C OTROS TÉCNIC. CIENT. E INTELECT.	D TÉCNICOS, PROFES. DE APOYO	E EMPLEADOS OFICINA NO PÚBLICO	F EMPLEADOS OFICINA PÚBLICO	G TRAB. SERV. RESTAUR. Y COMER.	H TRABAJ. SERV. SALUD
ALMERIA	247	1	5	13	19	12	22	68	7
CADIZ	561	6	27	20	46	27	37	192	26
CORDOBA	569	2	4	18	28	29	24	132	119
GRANADA	415	2	17	19	33	26	22	119	20
HUELVA	174	3	3	6	8	10	10	57	4
JAEN	209	3	5	7	12	13	10	70	14
MALAGA	1.147	4	35	15	85	34	106	381	117
SEVILLA	1.111	8	49	50	88	59	73	335	93
<b>ANDALUCIA</b>	<b>4.433</b>	<b>29</b>	<b>145</b>	<b>148</b>	<b>319</b>	<b>210</b>	<b>304</b>	<b>1.354</b>	<b>400</b>
HUESCA	124	1	3	3	8	7	5	39	3
TERUEL	78	2		2	6	2	4	13	7
ZARAGOZA	774	5	26	23	61	38	37	220	40
<b>ARAGON</b>	<b>976</b>	<b>8</b>	<b>29</b>	<b>28</b>	<b>75</b>	<b>47</b>	<b>46</b>	<b>272</b>	<b>50</b>
ASTURIAS (PRINCIPADO DE)	780	3	22	22	51	19	29	318	55
<b>BALEARIS (ILLES)</b>	<b>1.081</b>	<b>3</b>	<b>28</b>	<b>20</b>	<b>91</b>	<b>64</b>	<b>89</b>	<b>379</b>	<b>42</b>
LAS PALMAS	1.104	8	22	29	66	44	84	414	42
STA. C. TENERIFE	1.013	6	24	38	72	22	70	396	46
<b>CANARIAS</b>	<b>2.117</b>	<b>14</b>	<b>46</b>	<b>67</b>	<b>138</b>	<b>66</b>	<b>154</b>	<b>810</b>	<b>88</b>
<b>CANTABRIA</b>	<b>419</b>	<b>2</b>	<b>13</b>	<b>12</b>	<b>28</b>	<b>20</b>	<b>25</b>	<b>94</b>	<b>42</b>
ALBACETE	263	1	8	16	14	8	10	78	14
CIUDAD REAL	226		6	5	17	11	4	54	12
CUENCA	100	1	3	5	4	6	5	32	1
GUADALAJARA	186		6	4	19	13	7	46	13
TOLEDO	359	1	13	11	23	13	18	76	22
<b>CASTILLA-LA MANCHA</b>	<b>1.134</b>	<b>3</b>	<b>36</b>	<b>41</b>	<b>77</b>	<b>51</b>	<b>44</b>	<b>286</b>	<b>62</b>
AVILA	75		9	2	5	1	4	22	10
BURGOS	251	4	5	10	17	9	14	63	11
LEON	347	3	13	6	12	21	14	98	17
PALENCIA	78	1	3	4	4	3	3	13	8
SALAMANCA	214		9	4	17	11	12	57	11
SEGOVIA	100	1	3	1	4	3	5	24	4
SORIA	77	2		1	5	2	1	19	4
VALLADOLID	393	2	16	22	46	17	26	89	22
ZAMORA	72		2		6	1		32	4
<b>CASTILLA Y LEON</b>	<b>1.607</b>	<b>13</b>	<b>60</b>	<b>50</b>	<b>116</b>	<b>68</b>	<b>79</b>	<b>417</b>	<b>91</b>
BARCELONA	5.643	40	159	279	661	466	447	1.432	339
GIRONA	744	5	19	27	63	28	45	179	36
LLEIDA	423	4	12	17	30	26	33	98	24
TARRAGONA	634	2	11	32	52	25	35	143	51
<b>CATALUÑA</b>	<b>7.444</b>	<b>51</b>	<b>201</b>	<b>355</b>	<b>806</b>	<b>545</b>	<b>560</b>	<b>1.852</b>	<b>450</b>
ALICANTE/ALACANT	1.129	4	35	29	84	49	89	337	51
CASTELLON/CASTELLO	394	2	19	13	36	29	30	86	18
VALENCIA	1.714	14	71	76	167	116	93	410	76
<b>COM. VALENCIANA</b>	<b>3.237</b>	<b>20</b>	<b>125</b>	<b>118</b>	<b>287</b>	<b>194</b>	<b>212</b>	<b>833</b>	<b>145</b>
BADAJOS	215	1	10	4	9	14	12	57	10
CACERES	122	1	4	2	13	9	7	34	8
<b>EXTREMADURA</b>	<b>337</b>	<b>2</b>	<b>14</b>	<b>6</b>	<b>22</b>	<b>23</b>	<b>19</b>	<b>91</b>	<b>18</b>
A CORUÑA	754	3	27	41	65	31	89	186	36
LUGO	186	1	15	7	16	8	8	46	14
OURENSE	158	1	6	6	11	6	4	43	10
PONTEVEDRA	537	3	23	22	51	33	45	139	30
<b>GALICIA</b>	<b>1.635</b>	<b>8</b>	<b>71</b>	<b>76</b>	<b>143</b>	<b>78</b>	<b>146</b>	<b>414</b>	<b>90</b>
<b>MADRID (COM. DE)</b>	<b>6.587</b>	<b>46</b>	<b>215</b>	<b>411</b>	<b>701</b>	<b>518</b>	<b>419</b>	<b>1.904</b>	<b>395</b>
<b>MURCIA (REGION DE)</b>	<b>1.143</b>	<b>2</b>	<b>32</b>	<b>47</b>	<b>93</b>	<b>47</b>	<b>53</b>	<b>281</b>	<b>53</b>
<b>NAVARRA (COM. FORAL DE)</b>	<b>508</b>	<b>2</b>	<b>15</b>	<b>31</b>	<b>47</b>	<b>24</b>	<b>22</b>	<b>121</b>	<b>18</b>
ARABA/ÁLAVA	259	1	5	15	29	20	12	59	13
BIZKAIA	764	6	17	55	89	46	42	160	66
GIPUZKOA	434	3	17	35	43	23	19	122	13
<b>PAIS VASCO</b>	<b>1.457</b>	<b>10</b>	<b>39</b>	<b>105</b>	<b>161</b>	<b>89</b>	<b>73</b>	<b>341</b>	<b>92</b>
RIOJA (LA)	240	2	6	9	23	11	8	52	13
CEUTA	44		5		6	1	1	11	4
MELILLA	46		1		4		3	24	1
EXTRANJERO	31		1	3	4		1	5	1
<b>TOTAL</b>	<b>35.256</b>	<b>218</b>	<b>1.104</b>	<b>1.549</b>	<b>3.192</b>	<b>2.075</b>	<b>2.287</b>	<b>9.859</b>	<b>2.110</b>

**34.3M TOTAL CONTRATOS CONVERTIDOS EN INDEFINIDOS SEGÚN GRUPO PRINCIPAL DE OCUPACIÓN DEL PUESTO POR COMUNIDADES AUTÓNOMAS Y PROVINCIAS. MES (Continuación)**

**NOVIEMBRE 2011**

	I TRAB. SERV PROT. Y SEGUR.	J TRAB. CUAL. AGRIC. GANAD.	K TRAB. CUALIF. CONSTR.	L TRAB. CUAL. INDUST. MANUFAC.	M OPERADOR INSTAL. Y MAQUIN.	N CONDUC. OPERAD. MAQUIN. MOVIL.	O TRABAJ. NO CUAL. SERVICIOS	P PEONES AGRICULT. CONSTRUC.	Q OCUPAC. MILITARES
ALMERIA	5		12	12	1	25	29	16	
CADIZ	6	4	23	38	9	38	33	29	
CORDOBA	3		10	25	9	35	89	42	
GRANADA	7		23	28	5	32	41	21	
HUELVA				10	9	12	15	27	
JAEN	10	2	6	11	3	22	14	7	
MALAGA	6	7	35	52	18	75	135	42	
SEVILLA	10	2	32	59	22	67	109	55	
<b>ANDALUCIA</b>	<b>47</b>	<b>15</b>	<b>141</b>	<b>235</b>	<b>76</b>	<b>306</b>	<b>465</b>	<b>239</b>	
HUESCA	2	3	7	7		12	15	9	
TERUEL	4	4	6	4	1	2	8	13	
ZARAGOZA	9	1	21	62	12	63	70	86	
<b>ARAGON</b>	<b>15</b>	<b>8</b>	<b>34</b>	<b>73</b>	<b>13</b>	<b>77</b>	<b>93</b>	<b>108</b>	
ASTURIAS (PRINCIPADO DE)	5	4	26	39	14	46	75	52	
<b>BALEARS (ILLES)</b>	<b>12</b>	<b>8</b>	<b>40</b>	<b>62</b>	<b>5</b>	<b>53</b>	<b>125</b>	<b>60</b>	
LAS PALMAS	14	5	29	35	14	100	135	63	
STA. C. TENERIFE	23	3	17	48	10	86	94	58	
<b>CANARIAS</b>	<b>37</b>	<b>8</b>	<b>46</b>	<b>83</b>	<b>24</b>	<b>186</b>	<b>229</b>	<b>121</b>	
<b>CANTABRIA</b>	<b>3</b>	<b>2</b>	<b>14</b>	<b>24</b>	<b>7</b>	<b>37</b>	<b>46</b>	<b>50</b>	
ALBACETE		4	15	22	6	30	13	24	
CIUDAD REAL	2	2	17	15	6	42	12	21	
CUENCA	1	7	8	1	1	6	9	10	
GUADALAJARA			8	1	8	14	14	33	
TOLEDO	4	2	20	34	15	31	31	45	
<b>CASTILLA-LA MANCHA</b>	<b>7</b>	<b>15</b>	<b>68</b>	<b>73</b>	<b>36</b>	<b>123</b>	<b>79</b>	<b>133</b>	
AVILA	1		1	3	4	2	6	5	
BURGOS	4	1	12	18	4	27	30	22	
LEON	4		10	15	25	42	28	39	
PALENCIA			2	5		10	11	11	
SALAMANCA	1	1	3	25		15	26	22	
SEGOVIA		4	3	9	10	5	10	14	
SORIA		2	5	1	5	3	8	19	
VALLADOLID	7	3	21	31	17	29	20	25	
ZAMORA			9	3		7	4	4	
<b>CASTILLA Y LEON</b>	<b>17</b>	<b>11</b>	<b>66</b>	<b>110</b>	<b>65</b>	<b>140</b>	<b>143</b>	<b>161</b>	
BARCELONA	59	12	120	326	159	206	468	470	
GIRONA	5	2	30	56	33	39	83	94	
LLEIDA	2	4	7	25	7	36	44	54	
TARRAGONA	6	5	35	40	24	52	67	54	
<b>CATALUÑA</b>	<b>72</b>	<b>23</b>	<b>192</b>	<b>447</b>	<b>223</b>	<b>333</b>	<b>662</b>	<b>672</b>	
ALICANTE/ALACANT	6	8	63	110	45	61	93	65	
CASTELLON/CASTELLO	5		18	34	10	30	24	40	
VALENCIA	15	7	64	123	52	117	128	185	
<b>COM. VALENCIANA</b>	<b>26</b>	<b>15</b>	<b>145</b>	<b>267</b>	<b>107</b>	<b>208</b>	<b>245</b>	<b>290</b>	
BADAJOS	1	2	11	14	2	29	22	17	
CACERES		2	12	2	2	4	15	7	
<b>EXTREMADURA</b>	<b>1</b>	<b>4</b>	<b>23</b>	<b>16</b>	<b>4</b>	<b>33</b>	<b>37</b>	<b>24</b>	
A CORUÑA	5	14	39	55	31	40	61	31	
LUGO			15	7	1	20	13	15	
OURENSE	3	4	7	17	4	20	6	10	
PONTEVEDRA	2	6	21	33	11	40	48	30	
<b>GALICIA</b>	<b>10</b>	<b>24</b>	<b>82</b>	<b>112</b>	<b>47</b>	<b>120</b>	<b>128</b>	<b>86</b>	
MADRID (COM. DE)	75	34	212	265	70	373	558	389	2
MURCIA (REGION DE)	7	2	64	130	47	114	66	105	
<b>NAVARRA (COM. FORAL DE)</b>	<b>10</b>		<b>23</b>	<b>55</b>	<b>14</b>	<b>34</b>	<b>45</b>	<b>46</b>	<b>1</b>
ARABA/ÁLAVA	7		5	29	13	12	14	25	
BIZKAIA	9		15	41	18	36	52	112	
GIPUZKOA	6	1	6	36	22	19	25	44	
<b>PAIS VASCO</b>	<b>22</b>	<b>1</b>	<b>26</b>	<b>106</b>	<b>53</b>	<b>67</b>	<b>91</b>	<b>181</b>	
RIOJA (LA)		3	9	10	11	22	17	44	
CEUTA	1	3		3	1	2	1	5	
MELILLA			5	1			3	4	
EXTRANJERO			2	2	1		9	2	
<b>TOTAL</b>	<b>367</b>	<b>180</b>	<b>1.218</b>	<b>2.113</b>	<b>818</b>	<b>2.274</b>	<b>3.117</b>	<b>2.772</b>	<b>3</b>

**34.4M TOTAL CONTRATOS CONVERTIDOS EN INDEFINIDOS SEGÚN SECCIÓN DE ACTIVIDAD ECONÓMICA POR COMUNIDADES AUTÓNOMAS Y PROVINCIAS. MES**

NOVIEMBRE 2011

	TOTAL	A. AGRIC. GANAD. SILV. Y PESCA	B. INDUSTRIAS EXTRACTIVAS	C. INDUSTRIA MANUFACT.	D. SUMN. ELECT. GAS Y A.A.	E. SUM. AGUA, RES Y DESC.	F. CONS-TRUCCIÓN	G. COMERCIO, REP. VEHIC.
ALMERIA	247	10		12		20	28	75
CADIZ	561	3		45			42	163
CORDOBA	569	1		60	4	57	24	137
GRANADA	415	4		18		5	42	129
HUELVA	174	4	4	13	1	3	10	50
JAEN	209		1	21		1	10	69
MALAGA	1.147	4	2	73	2	7	59	290
SEVILLA	1.111	5	2	78	1	6	67	267
<b>ANDALUCIA</b>	<b>4.433</b>	<b>31</b>	<b>9</b>	<b>320</b>	<b>8</b>	<b>99</b>	<b>282</b>	<b>1.180</b>
HUESCA	124	7		18	1		12	35
TERUEL	78	6		13			9	4
ZARAGOZA	774	16	3	110		3	67	175
<b>ARAGON</b>	<b>976</b>	<b>29</b>	<b>3</b>	<b>141</b>	<b>1</b>	<b>3</b>	<b>88</b>	<b>214</b>
ASTURIAS (PRINCIPADO DE)	780	5	4	58		23	62	222
<b>BALEARS (ILLES)</b>	<b>1.081</b>	<b>16</b>		<b>60</b>	<b>2</b>	<b>1</b>	<b>78</b>	<b>241</b>
LAS PALMAS	1.104	13		43	2	2	46	367
STA. C. TENERIFE	1.013	20	2	33		4	44	308
<b>CANARIAS</b>	<b>2.117</b>	<b>33</b>	<b>2</b>	<b>76</b>	<b>2</b>	<b>6</b>	<b>90</b>	<b>675</b>
<b>CANTABRIA</b>	<b>419</b>	<b>3</b>		<b>42</b>		<b>8</b>	<b>27</b>	<b>87</b>
ALBACETE	263	18		27	1		27	62
CIUDAD REAL	226	3		19		27	31	50
CUENCA	100	8		8	1		10	29
GUADALAJARA	186	1		15		4	14	44
TOLEDO	359	16	1	81		2	28	86
<b>CASTILLA-LA MANCHA</b>	<b>1.134</b>	<b>46</b>	<b>1</b>	<b>150</b>	<b>2</b>	<b>34</b>	<b>110</b>	<b>271</b>
AVILA	75			5	1		2	15
BURGOS	251			44		9	13	40
LEON	347	1	22	35		3	17	87
PALENCIA	78	2		11		3	5	18
SALAMANCA	214	2		46			13	44
SEGOVIA	100	7		23		1	8	16
SORIA	77	6		19		1	5	18
VALLADOLID	393	13	1	50		5	54	86
ZAMORA	72	3		8		1	10	10
<b>CASTILLA Y LEON</b>	<b>1.607</b>	<b>34</b>	<b>23</b>	<b>241</b>	<b>1</b>	<b>23</b>	<b>127</b>	<b>334</b>
BARCELONA	5.643	16	1	797	2	46	335	1.480
GIRONA	744	14		156	1	4	64	187
LLEIDA	423	25		57		4	37	117
TARRAGONA	634	20		94	1	2	49	153
<b>CATALUÑA</b>	<b>7.444</b>	<b>75</b>	<b>1</b>	<b>1.104</b>	<b>4</b>	<b>56</b>	<b>485</b>	<b>1.937</b>
ALICANTE/ALACANT	1.129	5	1	157	1	4	97	312
CASTELLON/CASTELLO	394	6		92	2	5	34	103
VALENCIA	1.714	14		304	1	8	121	493
<b>COM. VALENCIANA</b>	<b>3.237</b>	<b>25</b>	<b>1</b>	<b>553</b>	<b>4</b>	<b>17</b>	<b>252</b>	<b>908</b>
BADAJOS	215	6		20	1	7	20	65
CACERES	122	2		13	1	1	18	16
<b>EXTREMADURA</b>	<b>337</b>	<b>8</b>		<b>33</b>	<b>2</b>	<b>8</b>	<b>38</b>	<b>81</b>
A CORUÑA	754	24	1	82	1	4	72	163
LUGO	186	10		32			14	33
OURENSE	158	1	2	26		1	11	44
PONTEVEDRA	537	11	2	60		5	42	158
<b>GALICIA</b>	<b>1.635</b>	<b>46</b>	<b>5</b>	<b>200</b>	<b>1</b>	<b>10</b>	<b>139</b>	<b>398</b>
MADRID (COM. DE)	6.587	11	3	408	14	42	377	1.442
MURCIA (REGION DE)	1.143	71	3	202	1	5	99	310
NAVARRA (COM. FORAL DE)	508	8	1	115	2	2	48	120
ARABA/ÁLAVA	259	1		63		1	13	50
BIZKAIA	764	2	2	103		1	49	145
GIPUZKOA	434	1	2	89		2	18	94
<b>PAIS VASCO</b>	<b>1.457</b>	<b>4</b>	<b>4</b>	<b>255</b>		<b>4</b>	<b>80</b>	<b>289</b>
RIOJA (LA)	240	10		52			24	43
CEUTA	44	5		2		1	2	15
MELILLA	46						4	22
EXTRANJERO	31	1		7		1	2	1
<b>TOTAL</b>	<b>35.256</b>	<b>461</b>	<b>60</b>	<b>4.019</b>	<b>44</b>	<b>343</b>	<b>2.414</b>	<b>8.790</b>

**34.4M TOTAL CONTRATOS CONVERTIDOS EN INDEFINIDOS SEGÚN SECCIÓN DE ACTIVIDAD ECONÓMICA POR COMUNIDADES AUTÓNOMAS Y PROVINCIAS. MES (Continuación)**

NOVIEMBRE 2011

	H. TRANSP. ALMACENT.	I. HOSTELERÍA	J. INFORMAC. COMUNICAC.	K. FINANCIERAS Y SEGUROS	L. ACTIVIDADES INMOBILIAR.	M. ACTIV. PROF. CIENT. Y TEC.	N. ACTIV. ADMIN. Y SERV. AUX.
ALMERIA	17	32	2	2		10	11
CADIZ	29	112	12	1	3	15	23
CORDOBA	9	46	1	3	3	9	59
GRANADA	16	89	13	1		20	19
HUELVA	7	27		1		4	35
JAEN	14	19	2	2		7	19
MALAGA	59	249	25	8	11	49	98
SEVILLA	56	237	23	10	7	48	79
<b>ANDALUCIA</b>	<b>207</b>	<b>811</b>	<b>78</b>	<b>28</b>	<b>24</b>	<b>162</b>	<b>343</b>
HUESCA	6	21	1				9
TERUEL	3	16		1		5	5
ZARAGOZA	72	137	13	6	3	20	48
<b>ARAGON</b>	<b>81</b>	<b>174</b>	<b>14</b>	<b>7</b>	<b>3</b>	<b>25</b>	<b>62</b>
ASTURIAS (PRINCIPADO DE)	31	206	10	4	1	16	35
<b>BALEARS (ILLES)</b>	<b>44</b>	<b>336</b>	<b>14</b>	<b>4</b>	<b>10</b>	<b>40</b>	<b>100</b>
LAS PALMAS	89	287	4		6	24	90
STA. C. TENERIFE	60	291	15	2	13	28	73
<b>CANARIAS</b>	<b>149</b>	<b>578</b>	<b>19</b>	<b>2</b>	<b>19</b>	<b>52</b>	<b>163</b>
<b>CANTABRIA</b>	<b>54</b>	<b>69</b>		<b>1</b>	<b>2</b>	<b>17</b>	<b>25</b>
ALBACETE	20	39	3			3	9
CIUDAD REAL	14	25		3		10	16
CUENCA	11	15	1	2		2	3
GUADALAJARA	28	19		3	1	7	25
TOLEDO	22	45	3	1		10	14
<b>CASTILLA-LA MANCHA</b>	<b>95</b>	<b>143</b>	<b>7</b>	<b>9</b>	<b>1</b>	<b>32</b>	<b>67</b>
AVILA	2	18			1		
BURGOS	28	61	2			3	14
LEON	32	58	10	1		11	26
PALENCIA	4	10	1		1	2	6
SALAMANCA	11	41	7		1	7	14
SEGOVIA		22			2	2	9
SORIA	4	12	1	1		1	3
VALLADOLID	19	52	10		1	20	19
ZAMORA	8	20					4
<b>CASTILLA Y LEON</b>	<b>108</b>	<b>294</b>	<b>31</b>	<b>2</b>	<b>6</b>	<b>46</b>	<b>95</b>
BARCELONA	263	754	187	57	53	311	484
GIRONA	36	105	11		2	19	44
LLEIDA	30	54	2	3		13	19
TARRAGONA	51	74	15	2	2	25	46
<b>CATALUÑA</b>	<b>380</b>	<b>987</b>	<b>215</b>	<b>62</b>	<b>57</b>	<b>368</b>	<b>593</b>
ALICANTE/ALACANT	70	184	16	6	17	35	80
CASTELLON/CASTELLO	39	41	2			13	10
VALENCIA	132	224	25	11	13	73	92
<b>COM. VALENCIANA</b>	<b>241</b>	<b>449</b>	<b>43</b>	<b>17</b>	<b>30</b>	<b>121</b>	<b>182</b>
BADAJOS	16	27		2		11	15
CACERES	3	23	1	1	1	3	6
<b>EXTREMADURA</b>	<b>19</b>	<b>50</b>	<b>1</b>	<b>3</b>	<b>1</b>	<b>14</b>	<b>21</b>
A CORUÑA	34	119	24	4		69	45
LUGO	9	31	6	2	2	3	5
OURENSE	8	27		1		3	10
PONTEVEDRA	37	79	7	4	1	17	37
<b>GALICIA</b>	<b>88</b>	<b>256</b>	<b>37</b>	<b>11</b>	<b>3</b>	<b>92</b>	<b>97</b>
MADRID (COM. DE)	261	1.353	287	135	40	456	665
MURCIA (REGION DE)	92	141	11	5	7	30	40
NAVARRA (COM. FORAL DE)	25	80	8	2	2	16	19
ARABA/ÁLAVA	11	41	4	2		22	19
BIZKAIA	34	123	15	13	4	41	102
GIPUZKOA	22	75	8	2	1	23	22
<b>PAIS VASCO</b>	<b>67</b>	<b>239</b>	<b>27</b>	<b>17</b>	<b>5</b>	<b>86</b>	<b>143</b>
RIOJA (LA)	15	39	2			11	19
CEUTA	2	7					
MELILLA	3	8			1	1	2
EXTRANJERO		4		1	2	1	6
<b>TOTAL</b>	<b>1.962</b>	<b>6.224</b>	<b>804</b>	<b>310</b>	<b>214</b>	<b>1.586</b>	<b>2.677</b>

**34.4M TOTAL CONTRATOS CONVERTIDOS EN INDEFINIDOS SEGÚN SECCIÓN DE ACTIVIDAD ECONÓMICA POR COMUNIDADES AUTÓNOMAS Y PROVINCIAS. MES (Continuación)**

NOVIEMBRE 2011

	O. ADMÓN. PUBL. DEF. Y SSO.	P. EDUCACIÓN	Q. ACTIV. SAN. Y SERV. SOC.	R. ACT. ARTIST. RECR. Y ENT.	S. OTROS SERVICIOS	T. ACT. HOGAR Y USO PROP.	U. ORG. EXTRA- TERRITORLS.
ALMERÍA	1	3	13	4	6	1	
CADIZ	35	17	29	15	13	4	
CORDOBA	43	1	93	3	15	1	
GRANADA	1	12	18	10	18		
HUELVA	1	1	7	3	3		
JAEN	2	8	21	3	9	1	
MALAGA	1	23	117	18	40	12	
SEVILLA		28	123	19	51	4	
<b>ANDALUCIA</b>	<b>84</b>	<b>93</b>	<b>421</b>	<b>75</b>	<b>155</b>	<b>23</b>	
HUESCA	1		7	3	3		
TERUEL	1		5	6	3	1	
ZARAGOZA	1	10	57	14	17	2	
<b>ARAGON</b>	<b>3</b>	<b>10</b>	<b>69</b>	<b>23</b>	<b>23</b>	<b>3</b>	
ASTURIAS (PRINCIPADO DE)		13	54	9	25	2	
<b>BALEARS (ILLES)</b>	<b>1</b>	<b>18</b>	<b>50</b>	<b>28</b>	<b>30</b>	<b>6</b>	<b>2</b>
LAS PALMAS	2	15	26	42	41	5	
STA. C. TENERIFE	1	12	43	18	42	4	
<b>CANARIAS</b>	<b>3</b>	<b>27</b>	<b>69</b>	<b>60</b>	<b>83</b>	<b>9</b>	
<b>CANTABRIA</b>		<b>10</b>	<b>43</b>	<b>13</b>	<b>17</b>	<b>1</b>	
ALBACETE	3	5	17	3	23	2	
CIUDAD REAL		5	11	4	8		
CUENCA			8		2		
GUADALAJARA	1	3	17	1	3		
TOLEDO	1	4	38	1	4	2	
<b>CASTILLA-LA MANCHA</b>	<b>5</b>	<b>17</b>	<b>91</b>	<b>9</b>	<b>40</b>	<b>4</b>	
AVILA		5	21	1	4		
BURGOS	2	1	11	12	10	1	
LEON	1	4	25	5	8	1	
PALENCIA		1	8		6		
SALAMANCA	1	8	14	2	3		
SEGOVIA			7	1	2		
SORIA			2	1	2	1	
VALLADOLID		10	30	6	17		
ZAMORA			5		3		
<b>CASTILLA Y LEON</b>	<b>4</b>	<b>29</b>	<b>123</b>	<b>28</b>	<b>55</b>	<b>3</b>	
BARCELONA	7	130	379	99	231	10	1
GIRONA	7	11	40	14	27	2	
LLEIDA	3	7	30	4	18		
TARRAGONA	7	9	37	15	24	8	
<b>CATALUÑA</b>	<b>24</b>	<b>157</b>	<b>486</b>	<b>132</b>	<b>300</b>	<b>20</b>	<b>1</b>
ALICANTE/ALACANT		12	72	20	34	6	
CASTELLON/CASTELLO	1	12	15	6	11	2	
VALENCIA	2	32	92	31	39	6	1
<b>COM. VALENCIANA</b>	<b>3</b>	<b>56</b>	<b>179</b>	<b>57</b>	<b>84</b>	<b>14</b>	<b>1</b>
BADAJOS		5	12	1	7		
CACERES			7	19	7		
<b>EXTREMADURA</b>		<b>5</b>	<b>19</b>	<b>20</b>	<b>14</b>		
A CORUÑA	10	13	37	8	44		
LUGO		1	29	1	8		
OURENSE		3	8	5	7	1	
PONTEVEDRA		14	30	8	24	1	
<b>GALICIA</b>	<b>10</b>	<b>31</b>	<b>104</b>	<b>22</b>	<b>83</b>	<b>2</b>	
MADRID (COM. DE)	2	182	537	140	215	11	6
MURCIA (REGION DE)		19	54	18	29	6	
<b>NAVARRA (COM. FORAL DE)</b>	<b>1</b>	<b>11</b>	<b>21</b>	<b>16</b>	<b>11</b>		
ARABA/ÁLAVA		2	16	6	8		
BIZKAIA		10	65	10	45		
GIPUZKOA	1	13	26	10	25		
<b>PAIS VASCO</b>	<b>1</b>	<b>25</b>	<b>107</b>	<b>26</b>	<b>78</b>		
RIOJA (LA)		1	13	3	8		
CEUTA			8		2		
MELILLA		1	1	3			
EXTRANJERO			3		2		
<b>TOTAL</b>	<b>141</b>	<b>705</b>	<b>2.452</b>	<b>682</b>	<b>1.254</b>	<b>104</b>	<b>10</b>



### 34.5M TOTAL CONTRATOS CONVERTIDOS EN INDEFINIDOS SEGÚN DURACIÓN POR COMUNIDADES AUTÓNOMAS Y PROVINCIAS. MES

NOVIEMBRE 2011

TOTAL	≤ 3 MESES	> 3 Y ≤ 6 MESES	> 6 Y ≤ 12 MESES	> 12 Y ≤ 18 MESES	> 18 Y ≤ 24 MESES	> 24 Y ≤ 30 MESES	> 30 Y ≤ 36 MESES	> 36 MESES	
ALMERIA	247	37	52	101	9	14	3	4	27
CADIZ	561	88	136	222	18	11	7	21	58
CORDOBA	569	95	87	182	27	29	20	24	105
GRANADA	415	56	96	198	8	19	5	6	27
HUELVA	174	36	30	44	13	9	6	3	33
JAEN	209	27	37	101	5	5	1	7	26
MALAGA	1.147	134	274	539	23	41	21	25	90
SEVILLA	1.111	183	237	453	56	53	15	20	94
<b>ANDALUCIA</b>	<b>4.433</b>	<b>656</b>	<b>949</b>	<b>1.840</b>	<b>159</b>	<b>181</b>	<b>78</b>	<b>110</b>	<b>460</b>
HUESCA	124	10	33	61	1	3		5	11
TERUEL	78	3	17	39	5	2	2	4	6
ZARAGOZA	774	95	204	359	17	25	15	15	44
<b>ARAGON</b>	<b>976</b>	<b>108</b>	<b>254</b>	<b>459</b>	<b>23</b>	<b>30</b>	<b>17</b>	<b>24</b>	<b>61</b>
<b>ASTURIAS (PRINCIPAD)</b>	<b>780</b>	<b>110</b>	<b>251</b>	<b>271</b>	<b>14</b>	<b>28</b>	<b>12</b>	<b>11</b>	<b>83</b>
<b>BALEARS (ILLES)</b>	<b>1.081</b>	<b>109</b>	<b>350</b>	<b>535</b>	<b>14</b>	<b>19</b>	<b>11</b>	<b>19</b>	<b>24</b>
LAS PALMAS	1.104	123	335	589	5	15	4	8	25
STA. C. TENERIFE	1.013	118	319	515	4	12	7	9	29
<b>CANARIAS</b>	<b>2.117</b>	<b>241</b>	<b>654</b>	<b>1.104</b>	<b>9</b>	<b>27</b>	<b>11</b>	<b>17</b>	<b>54</b>
<b>CANTABRIA</b>	<b>419</b>	<b>42</b>	<b>103</b>	<b>190</b>	<b>7</b>	<b>21</b>	<b>3</b>	<b>14</b>	<b>39</b>
ALBACETE	263	61	40	124	3	12	6	2	15
CIUDAD REAL	226	33	35	83	6	16		7	46
CUENCA	100	14	28	42	3	4	1	4	4
GUADALAJARA	186	20	33	97	1	2	1	3	29
TOLEDO	359	43	72	204	6	12	5	4	13
<b>CASTILLA-LA MANCHA</b>	<b>1.134</b>	<b>171</b>	<b>208</b>	<b>550</b>	<b>19</b>	<b>46</b>	<b>13</b>	<b>20</b>	<b>107</b>
AVILA	75	6	20	36	4	3		3	3
BURGOS	251	38	76	98	4	13	2	2	18
LEON	347	52	73	163	16	10	2	10	21
PALENCIA	78	8	23	35	3	2	1	2	4
SALAMANCA	214	32	54	81	9	13	5	8	12
SEGOVIA	100	6	17	61	1	5	3	4	3
SORIA	77	6	25	32		5	1		8
VALLADOLID	393	45	75	196	10	15	6	5	41
ZAMORA	72	9	21	27	2	4	3	1	5
<b>CASTILLA Y LEON</b>	<b>1.607</b>	<b>202</b>	<b>384</b>	<b>729</b>	<b>49</b>	<b>70</b>	<b>23</b>	<b>35</b>	<b>115</b>
BARCELONA	5.643	481	1.273	3.346	114	102	40	70	217
GIRONA	744	66	148	468	11	11	4	11	25
LLEIDA	423	25	77	270	22	9	6	3	11
TARRAGONA	634	66	150	335	14	14	6	11	38
<b>CATALUÑA</b>	<b>7.444</b>	<b>638</b>	<b>1.648</b>	<b>4.419</b>	<b>161</b>	<b>136</b>	<b>56</b>	<b>95</b>	<b>291</b>
ALICANTE/ALACANT	1.129	169	306	548	18	22	8	20	38
CASTELLON/CASTELLO	394	41	109	210	9	6	2	3	14
VALENCIA	1.714	193	347	960	54	41	6	26	87
<b>COM. VALENCIANA</b>	<b>3.237</b>	<b>403</b>	<b>762</b>	<b>1.718</b>	<b>81</b>	<b>69</b>	<b>16</b>	<b>49</b>	<b>139</b>
BADAJOS	215	39	62	75	3	7	9	7	13
CACERES	122	14	26	53	5	7	6	2	9
<b>EXTREMADURA</b>	<b>337</b>	<b>53</b>	<b>88</b>	<b>128</b>	<b>8</b>	<b>14</b>	<b>15</b>	<b>9</b>	<b>22</b>
A CORUÑA	754	77	132	350	19	44	28	27	77
LUGO	186	13	40	100	2	8	5	6	12
OURENSE	158	19	23	96	3	6	2	3	6
PONTEVEDRA	537	39	125	261	14	24	13	14	47
<b>GALICIA</b>	<b>1.635</b>	<b>148</b>	<b>320</b>	<b>807</b>	<b>38</b>	<b>82</b>	<b>48</b>	<b>50</b>	<b>142</b>
MADRID (COM. DE)	6.587	721	1.861	2.843	137	234	91	123	577
MURCIA (REGION DE)	1.143	194	204	583	36	34	10	24	58
NAVARRA (COM. FORAL)	508	80	174	161	17	21	11	16	28
ARABA/ÁLAVA	259	20	68	122	6	10	4	7	22
BIZKAIA	764	59	262	205	37	51	20	34	96
GIPUZKOA	434	46	92	186	25	30	7	8	40
<b>PAIS VASCO</b>	<b>1.457</b>	<b>125</b>	<b>422</b>	<b>513</b>	<b>68</b>	<b>91</b>	<b>31</b>	<b>49</b>	<b>158</b>
RIOJA (LA)	240	40	66	106	3	3	4	5	13
CEUTA	44	6	12	19	2	1	1	2	1
MELILLA	46	4	13	25				2	2
EXTRANJERO	31	1	9	15	2	2		1	1
<b>TOTAL</b>	<b>35.256</b>	<b>4.052</b>	<b>8.732</b>	<b>17.015</b>	<b>847</b>	<b>1.109</b>	<b>451</b>	<b>675</b>	<b>2.375</b>

### 35.1M CONTRATOS DE OBRA O SERVICIO CONVERTIDOS EN INDEFINIDOS SEGÚN SEXO Y EDAD POR COMUNIDADES AUTÓNOMAS Y PROVINCIAS. MES

NOVIEMBRE 2011

	TOTAL	HOMBRES					MUJERES				
		< 25	25 - 29	30 - 39	40 - 44	>= 45	< 25	25 - 29	30 - 39	40 - 44	>= 45
ALMERIA	76	6	5	16	7	17	5	5	10	1	4
CADIZ	137	8	12	34	19	25	1	8	16	12	2
CORDOBA	297	12	12	35	13	31	15	23	65	35	56
GRANADA	105	5	11	30	8	17	4	8	13	1	8
HUELVA	91	3	14	16	3	19	2	7	11	4	12
JAEN	35	2	4	5	1	3		4	6	4	6
MALAGA	260	11	22	41	13	25	13	21	47	23	44
SEVILLA	292	17	22	67	22	31	18	23	59	16	17
<b>ANDALUCIA</b>	<b>1.293</b>	<b>64</b>	<b>102</b>	<b>244</b>	<b>86</b>	<b>168</b>	<b>58</b>	<b>99</b>	<b>227</b>	<b>96</b>	<b>149</b>
HUESCA	22	1	3	3	1	2		2	6	2	2
TERUEL	21	1	5	5	1	6				1	2
ZARAGOZA	113	7	19	23	12	10	3	7	18	7	7
<b>ARAGON</b>	<b>156</b>	<b>9</b>	<b>27</b>	<b>31</b>	<b>14</b>	<b>18</b>	<b>3</b>	<b>9</b>	<b>24</b>	<b>10</b>	<b>11</b>
ASTURIAS (PRINCIPADO D	142	5	24	44	7	17	2	4	23	9	7
<b>BALEARIS (ILLES)</b>	<b>139</b>	<b>11</b>	<b>15</b>	<b>43</b>	<b>5</b>	<b>12</b>	<b>9</b>	<b>14</b>	<b>21</b>	<b>5</b>	<b>4</b>
LAS PALMAS	53	4	4	19		7		9	8	1	1
STA. C. TENERIFE	86	2	8	21	9	16	3	7	8	7	5
<b>CANARIAS</b>	<b>139</b>	<b>6</b>	<b>12</b>	<b>40</b>	<b>9</b>	<b>23</b>	<b>3</b>	<b>16</b>	<b>16</b>	<b>8</b>	<b>6</b>
<b>CANTABRIA</b>	<b>83</b>	<b>4</b>	<b>9</b>	<b>35</b>	<b>7</b>	<b>8</b>		<b>5</b>	<b>9</b>	<b>2</b>	<b>4</b>
ALBACETE	64	7	5	15	8	4	1	12	6	1	5
CIUDAD REAL	88	4	3	30	11	29		3	5	2	1
CUENCA	18		1	5		5	2		3	1	1
GUADALAJARA	44	5	3	10	5	8	1		3	1	8
TOLEDO	54		3	13	8	3	3	5	8	6	5
<b>CASTILLA-LA MANCHA</b>	<b>268</b>	<b>16</b>	<b>15</b>	<b>73</b>	<b>32</b>	<b>49</b>	<b>7</b>	<b>20</b>	<b>25</b>	<b>11</b>	<b>20</b>
AVILA	9	1	2	1	1			2	1	1	
BURGOS	43	1	5	10	9	4		4	7		3
LEON	61	2	5	6	12	16	4	2	8	1	5
PALENCIA	16	2	4		1	1	1	1		2	4
SALAMANCA	55	6	6	13	3	4	4	2	9	3	5
SEGOVIA	15	2	2	3	2	1	1	1	2	1	
SORIA	20		5	4		3	1		1	3	3
VALLADOLID	103	6	16	23	4	11	3	6	17	6	11
ZAMORA	14		3	4	2	4			1		
<b>CASTILLA Y LEON</b>	<b>336</b>	<b>20</b>	<b>48</b>	<b>64</b>	<b>34</b>	<b>44</b>	<b>14</b>	<b>18</b>	<b>46</b>	<b>17</b>	<b>31</b>
BARCELONA	710	41	75	171	55	92	27	61	109	33	46
GIRONA	62	7	11	12	6	4	3	5	7	3	4
LLEIDA	56	1	3	13	3	7	6	6	13	2	2
TARRAGONA	96	5	10	25	16	18	3	4	8	1	6
<b>CATALUÑA</b>	<b>924</b>	<b>54</b>	<b>99</b>	<b>221</b>	<b>80</b>	<b>121</b>	<b>39</b>	<b>76</b>	<b>137</b>	<b>39</b>	<b>58</b>
ALICANTE/ALACANT	112	6	10	31	13	27	3	8	10	2	2
CASTELLON/CASTELLO	44	3	5	13	6	8	1	1	3	2	2
VALENCIA	241	13	22	59	16	23	10	16	47	13	22
<b>COM. VALENCIANA</b>	<b>397</b>	<b>22</b>	<b>37</b>	<b>103</b>	<b>35</b>	<b>58</b>	<b>14</b>	<b>25</b>	<b>60</b>	<b>17</b>	<b>26</b>
BADAJOS	56	3	10	16	4	8	1	4	6	1	3
CACERES	32		5	4	3	4	1	4	7	1	3
<b>EXTREMADURA</b>	<b>88</b>	<b>3</b>	<b>15</b>	<b>20</b>	<b>7</b>	<b>12</b>	<b>2</b>	<b>8</b>	<b>13</b>	<b>2</b>	<b>6</b>
A CORUÑA	209	9	29	47	12	13	7	18	43	17	14
LUGO	33	1	5	9	3	3		2	4	2	4
OURENSE	18		3	4	3	1	1	3	1	1	1
PONTEVEDRA	92	4	8	13	9	11	3	10	15	6	13
<b>GALICIA</b>	<b>352</b>	<b>14</b>	<b>45</b>	<b>73</b>	<b>27</b>	<b>28</b>	<b>11</b>	<b>33</b>	<b>63</b>	<b>26</b>	<b>32</b>
MADRID (COM. DE)	1.474	74	163	388	119	151	64	119	226	59	111
MURCIA (REGION DE)	262	14	29	69	26	30	14	19	28	9	24
NAVARRA (COM. FORAL DE	98	8	15	30	4	8	1	10	9	4	9
ARABA/ÁLAVA	24		3	9	1	3	1	1	5		1
BIZKAIA	201	12	29	55	15	30	5	16	23	8	8
GIPUZKOA	86	8	8	19	6	5	4	10	17	5	4
<b>PAIS VASCO</b>	<b>311</b>	<b>20</b>	<b>40</b>	<b>83</b>	<b>22</b>	<b>38</b>	<b>10</b>	<b>27</b>	<b>45</b>	<b>13</b>	<b>13</b>
RIOJA (LA)	43	2	4	13	5	6	3	1	6	2	1
CEUTA	9	1		3		1		3	1		
MELILLA	8	1	1		2		1	1	1		1
EXTRANJERO	6	1		2	1				1	1	
<b>TOTAL</b>	<b>6.528</b>	<b>349</b>	<b>700</b>	<b>1.579</b>	<b>522</b>	<b>792</b>	<b>255</b>	<b>507</b>	<b>981</b>	<b>330</b>	<b>513</b>

### 35.2M CONTRATOS EVENTUALES POR CIRCUNSTANCIAS DE LA PRODUCCIÓN CONVERTIDOS EN INDEFINIDOS SEGÚN SEXO Y EDAD POR COMUNIDADES AUTÓNOMAS Y PROVINCIAS. MES

NOVIEMBRE 2011

	TOTAL	HOMBRES					MUJERES				
		< 25	25 - 29	30 - 39	40 - 44	≥ 45	< 25	25 - 29	30 - 39	40 - 44	≥ 45
ALMERIA	146	9	30	18	12	11	15	19	24	4	4
CADIZ	392	28	45	71	16	28	45	52	74	13	20
CORDOBA	212	21	20	40	10	16	16	30	35	12	12
GRANADA	274	19	35	59	10	17	24	35	45	17	13
HUELVA	58	4	14	12	8	3	4	3	7	2	1
JAEN	137	10	15	27	6	12	8	19	22	9	9
MALAGA	813	70	85	154	50	52	70	82	153	48	49
SEVILLA	702	45	74	156	34	50	53	91	113	38	48
<b>ANDALUCIA</b>	<b>2.734</b>	<b>206</b>	<b>318</b>	<b>537</b>	<b>146</b>	<b>189</b>	<b>235</b>	<b>331</b>	<b>473</b>	<b>143</b>	<b>156</b>
HUESCA	89	7	7	17	10	5	6	11	16	5	5
TERUEL	48	2	5	12	4	3	6	2	4	5	5
ZARAGOZA	571	53	62	112	37	44	40	56	103	23	41
<b>ARAGON</b>	<b>708</b>	<b>62</b>	<b>74</b>	<b>141</b>	<b>51</b>	<b>52</b>	<b>52</b>	<b>69</b>	<b>123</b>	<b>33</b>	<b>51</b>
<b>ASTURIAS (PRINCIPADO D</b>	<b>526</b>	<b>31</b>	<b>41</b>	<b>95</b>	<b>30</b>	<b>27</b>	<b>44</b>	<b>68</b>	<b>116</b>	<b>33</b>	<b>41</b>
<b>BALEARIS (ILLES)</b>	<b>872</b>	<b>66</b>	<b>84</b>	<b>169</b>	<b>52</b>	<b>74</b>	<b>84</b>	<b>95</b>	<b>159</b>	<b>43</b>	<b>46</b>
LAS PALMAS	987	79	84	201	71	114	78	98	155	52	55
STA. C. TENERIFE	872	69	76	168	74	71	64	75	163	50	62
<b>CANARIAS</b>	<b>1.859</b>	<b>148</b>	<b>160</b>	<b>369</b>	<b>145</b>	<b>185</b>	<b>142</b>	<b>173</b>	<b>318</b>	<b>102</b>	<b>117</b>
<b>CANTABRIA</b>	<b>292</b>	<b>17</b>	<b>23</b>	<b>44</b>	<b>18</b>	<b>20</b>	<b>24</b>	<b>50</b>	<b>44</b>	<b>19</b>	<b>33</b>
ALBACETE	161	15	30	33	8	14	17	11	20	5	8
CIUDAD REAL	113	15	12	24	4	7	9	13	20	2	7
CUENCA	64	4	6	16	3	7	8	8	11	1	1
GUADALAJARA	131	8	23	22	9	9	18	17	14	8	3
TOLEDO	266	30	25	70	22	19	15	28	34	9	14
<b>CASTILLA-LA MANCHA</b>	<b>735</b>	<b>72</b>	<b>96</b>	<b>165</b>	<b>46</b>	<b>56</b>	<b>67</b>	<b>77</b>	<b>99</b>	<b>24</b>	<b>33</b>
AVILA	53	6	4	8	2	2	5	7	13	1	5
BURGOS	188	18	24	30	13	12	20	18	32	11	10
LEON	240	17	25	38	15	21	27	32	28	14	23
PALENCIA	57	3	8	8	3	11	5	5	12	1	1
SALAMANCA	140	8	10	21	17	9	15	19	25	7	9
SEGOVIA	75	9	11	16	4	8	7	5	4	4	7
SORIA	48	1	8	8	4	9	4	4	5	2	3
VALLADOLID	244	19	25	49	20	19	23	22	37	18	12
ZAMORA	50	3	3	7	4	2	3	8	11	4	5
<b>CASTILLA Y LEON</b>	<b>1.095</b>	<b>84</b>	<b>118</b>	<b>185</b>	<b>82</b>	<b>93</b>	<b>109</b>	<b>120</b>	<b>167</b>	<b>62</b>	<b>75</b>
BARCELONA	4.483	332	451	915	259	368	460	462	738	210	288
GIRONA	610	44	68	128	49	53	51	66	100	24	27
LLEIDA	340	33	29	65	19	30	32	32	52	23	25
TARRAGONA	479	40	46	102	36	47	33	54	59	27	35
<b>CATALUÑA</b>	<b>5.912</b>	<b>449</b>	<b>594</b>	<b>1.210</b>	<b>363</b>	<b>498</b>	<b>576</b>	<b>614</b>	<b>949</b>	<b>284</b>	<b>375</b>
ALICANTE/ALACANT	935	60	80	222	73	91	50	93	146	44	76
CASTELLON/CASTELLO	329	16	29	71	24	42	25	34	54	18	16
VALENCIA	1.341	83	131	298	103	132	109	124	227	52	82
<b>COM. VALENCIANA</b>	<b>2.605</b>	<b>159</b>	<b>240</b>	<b>591</b>	<b>200</b>	<b>265</b>	<b>184</b>	<b>251</b>	<b>427</b>	<b>114</b>	<b>174</b>
BADAJOS	131	14	15	20	11	17	13	14	17	5	5
CACERES	80	8	7	15	1	7	9	11	16	2	4
<b>EXTREMADURA</b>	<b>211</b>	<b>22</b>	<b>22</b>	<b>35</b>	<b>12</b>	<b>24</b>	<b>22</b>	<b>25</b>	<b>33</b>	<b>7</b>	<b>9</b>
A CORUÑA	464	28	43	89	24	37	38	57	84	29	35
LUGO	140	10	8	25	11	7	14	22	28	5	10
OURENSE	124	6	16	21	8	11	13	10	20	7	12
PONTEVEDRA	385	26	38	73	38	28	28	51	65	21	17
<b>GALICIA</b>	<b>1.113</b>	<b>70</b>	<b>105</b>	<b>208</b>	<b>81</b>	<b>83</b>	<b>93</b>	<b>140</b>	<b>197</b>	<b>62</b>	<b>74</b>
<b>MADRID (COM. DE)</b>	<b>4.534</b>	<b>400</b>	<b>502</b>	<b>888</b>	<b>274</b>	<b>325</b>	<b>478</b>	<b>546</b>	<b>732</b>	<b>184</b>	<b>205</b>
<b>MURCIA (REGION DE)</b>	<b>776</b>	<b>54</b>	<b>96</b>	<b>177</b>	<b>54</b>	<b>73</b>	<b>53</b>	<b>74</b>	<b>116</b>	<b>39</b>	<b>40</b>
<b>NAVARRA (COM. FORAL DE</b>	<b>339</b>	<b>33</b>	<b>48</b>	<b>70</b>	<b>18</b>	<b>14</b>	<b>24</b>	<b>41</b>	<b>56</b>	<b>13</b>	<b>22</b>
ARABA/ÁLAVA	193	5	21	48	8	15	19	15	34	12	16
BIZKAIA	441	20	44	89	27	40	27	61	75	27	31
GIPUZKOA	258	16	27	56	21	21	21	27	48	7	14
<b>PAIS VASCO</b>	<b>892</b>	<b>41</b>	<b>92</b>	<b>193</b>	<b>56</b>	<b>76</b>	<b>67</b>	<b>103</b>	<b>157</b>	<b>46</b>	<b>61</b>
<b>RIOJA (LA)</b>	<b>181</b>	<b>17</b>	<b>17</b>	<b>30</b>	<b>10</b>	<b>24</b>	<b>18</b>	<b>27</b>	<b>18</b>	<b>13</b>	<b>7</b>
CEUTA	33	4	5	5	2	6	4	2	4	1	1
MELILLA	37	6	3	7	1	2	4	4	8	2	2
EXTRANJERO	23	1	1	6	2	2	6	6	4	3	3
<b>TOTAL</b>	<b>25.477</b>	<b>1.942</b>	<b>2.639</b>	<b>5.125</b>	<b>1.643</b>	<b>2.086</b>	<b>2.280</b>	<b>2.816</b>	<b>4.200</b>	<b>1.227</b>	<b>1.519</b>

### 35.3M CONTRATOS DE INTERINIDAD CONVERTIDOS EN INDEFINIDOS SEGÚN SEXO Y EDAD POR COMUNIDADES AUTÓNOMAS Y PROVINCIAS. MES

NOVIEMBRE 2011

	TOTAL	HOMBRES					MUJERES				
		< 25	25 - 29	30 - 39	40 - 44	>= 45	< 25	25 - 29	30 - 39	40 - 44	>= 45
ALMERIA	13	4	2	1			1	1	4		
CADIZ	17	1	2	3	1		2	1	5	1	1
CORDOBA	39	8	6	4	1	3	5	4	5	3	
GRANADA	17		4	2		1	1	2	6	1	
HUELVA	18	2	3	3			2	6	1		1
JAEN	14	1	2	2		1	2	4	2		
MALAGA	43	1	1	5		3	9	8	13	1	2
SEVILLA	41	2	7	5			9	10	6	1	1
<b>ANDALUCIA</b>	<b>202</b>	<b>19</b>	<b>27</b>	<b>25</b>	<b>2</b>	<b>8</b>	<b>31</b>	<b>36</b>	<b>42</b>	<b>7</b>	<b>5</b>
HUESCA	6	1					1	2	2		
TERUEL	3					1		1		1	
ZARAGOZA	43	2	4	5		2	6	8	12	3	1
<b>ARAGON</b>	<b>52</b>	<b>3</b>	<b>4</b>	<b>5</b>		<b>3</b>	<b>7</b>	<b>11</b>	<b>14</b>	<b>4</b>	<b>1</b>
ASTURIAS (PRINCIPADO D	49	4	2	3	1	2	3	13	14	3	4
<b>BALEARS (ILLES)</b>	<b>31</b>	<b>2</b>	<b>1</b>	<b>4</b>			<b>11</b>	<b>5</b>	<b>6</b>		<b>2</b>
LAS PALMAS	43	5	4	4	3	1	7	7	11	1	
STA. C. TENERIFE	35	3	5	5	1		7	4	8	1	1
<b>CANARIAS</b>	<b>78</b>	<b>8</b>	<b>9</b>	<b>9</b>	<b>4</b>	<b>1</b>	<b>14</b>	<b>11</b>	<b>19</b>	<b>2</b>	<b>1</b>
<b>CANTABRIA</b>	<b>14</b>			<b>2</b>	<b>1</b>		<b>3</b>	<b>1</b>	<b>4</b>	<b>1</b>	<b>2</b>
ALBACETE	19	2		1			5	5	5	1	
CIUDAD REAL	10	1	2	2				1	4		
CUENCA	8	1					1	2	4		
GUADALAJARA	7	1	1				1	1	1	2	
TOLEDO	10		2	1		2	1		3	1	
<b>CASTILLA-LA MANCHA</b>	<b>54</b>	<b>5</b>	<b>5</b>	<b>4</b>		<b>2</b>	<b>8</b>	<b>9</b>	<b>17</b>	<b>4</b>	
AVILA	9	1	1	1					5		1
BURGOS	4		1	1	1				1		
LEON	24	2	5	3			2	3	7		2
PALENCIA	4		1						1		2
SALAMANCA	4						1		3		
SEGOVIA	3		1						1	1	
SORIA	6		1			1	1		2		1
VALLADOLID	26	2	1	3	1	1	1	7	5	2	3
ZAMORA	3					1	1		1		
<b>CASTILLA Y LEON</b>	<b>83</b>	<b>5</b>	<b>11</b>	<b>8</b>	<b>2</b>	<b>3</b>	<b>6</b>	<b>10</b>	<b>26</b>	<b>3</b>	<b>9</b>
BARCELONA	192	16	12	23	9	6	19	35	42	14	16
GIRONA	23	6	1	2	1	1	2	4	3	1	2
LLEIDA	16	2	2	1		1	2	1	6		1
TARRAGONA	32	2	3	1	2	4	1	3	12	2	2
<b>CATALUÑA</b>	<b>263</b>	<b>26</b>	<b>18</b>	<b>27</b>	<b>12</b>	<b>12</b>	<b>24</b>	<b>43</b>	<b>63</b>	<b>17</b>	<b>21</b>
ALICANTE/ALACANT	27	2	2	5	1		2	5	6	4	
CASTELLON/CASTELLO	8			1		1	1		3	1	1
VALENCIA	52	5	4	9	3	3	9	7	8	3	1
<b>COM. VALENCIANA</b>	<b>87</b>	<b>7</b>	<b>6</b>	<b>15</b>	<b>4</b>	<b>4</b>	<b>12</b>	<b>12</b>	<b>17</b>	<b>8</b>	<b>2</b>
BADAJOS	12	2		3				1	5		1
CACERES	2		1								1
<b>EXTREMADURA</b>	<b>14</b>	<b>2</b>	<b>1</b>	<b>3</b>				<b>1</b>	<b>5</b>		<b>2</b>
A CORUÑA	37	1	1	10			1	7	11	1	5
LUGO	7	1			2				2		2
OURENSE	8		1	2				2	3		
PONTEVEDRA	17		3	5		1	1	1	3	1	2
<b>GALICIA</b>	<b>69</b>	<b>2</b>	<b>5</b>	<b>17</b>	<b>2</b>	<b>1</b>	<b>2</b>	<b>10</b>	<b>19</b>	<b>2</b>	<b>9</b>
MADRID (COM. DE)	195	23	23	26	4	7	24	23	48	6	11
MURCIA (REGION DE)	44	4	9	12	2		3	7	5	1	1
NAVARRA (COM. FORAL DE	29	3	3	6	3	1	1	5	2	2	3
ARABA/ÁLAVA	9			1	1			1	4	1	1
BIZKAIA	23	2	3	7		1	1	1	4	2	2
GIPUZKOA	21	2	2	3	2	1		2	4	4	1
<b>PAIS VASCO</b>	<b>53</b>	<b>4</b>	<b>5</b>	<b>11</b>	<b>3</b>	<b>2</b>	<b>1</b>	<b>4</b>	<b>12</b>	<b>7</b>	<b>4</b>
RIOJA (LA)	7			2				1	2	1	1
CEUTA	2						1	1			
MELILLA	1		1								
EXTRANJERO	2	1							1		
<b>TOTAL</b>	<b>1.329</b>	<b>118</b>	<b>130</b>	<b>179</b>	<b>40</b>	<b>46</b>	<b>151</b>	<b>203</b>	<b>316</b>	<b>68</b>	<b>78</b>

### 35.4M CONTRATOS TEMPORALES DE PERSONAS CON DISCAPACIDAD CONVERTIDOS EN INDEFINIDOS SEGÚN SEXO Y EDAD POR COMUNIDADES AUTÓNOMAS Y PROVINCIAS. MES

NOVIEMBRE 2011

	TOTAL	HOMBRES					MUJERES				
		< 25	25 - 29	30 - 39	40 - 44	>= 45	< 25	25 - 29	30 - 39	40 - 44	>= 45
ALMERIA	1	1									
CADIZ	3			1					1	1	
CORDOBA	4				2	2					
GRANADA	1			1							
HUELVA	3				1			2			
JAEN	3			2						1	
MALAGA	10		1	4	2	2		1			
SEVILLA	23	1		3	3	11		1	2	1	
<b>ANDALUCIA</b>	<b>48</b>	<b>2</b>	<b>1</b>	<b>11</b>	<b>8</b>	<b>15</b>		<b>1</b>	<b>4</b>	<b>3</b>	
HUESCA	2					1				1	
TERUEL	2									2	
ZARAGOZA	6			2		3			1		
<b>ARAGON</b>	<b>10</b>			<b>2</b>		<b>4</b>			<b>1</b>	<b>3</b>	
ASTURIAS (PRINCIPADO D	7			1	1	1			1	3	
<b>BALEARS (ILLES)</b>	<b>5</b>				<b>1</b>	<b>1</b>		<b>1</b>	<b>1</b>		
LAS PALMAS	3	1			1			1			
STA. C. TENERIFE	7		1			1		1	4		
<b>CANARIAS</b>	<b>10</b>	<b>1</b>	<b>1</b>		<b>1</b>	<b>1</b>		<b>2</b>	<b>4</b>		
<b>CANTABRIA</b>	<b>9</b>			<b>3</b>	<b>2</b>			<b>1</b>		<b>3</b>	
ALBACETE	3			1		2					
CIUDAD REAL	4			1	1			2			
CUENCA	1					1					
GUADALAJARA											
TOLEDO	6		1	2	2	1					
<b>CASTILLA-LA MANCHA</b>	<b>14</b>		<b>1</b>	<b>4</b>	<b>3</b>	<b>4</b>		<b>2</b>			
AVILA	2			1				1			
BURGOS	3			2		1					
LEON	6		2	2		1				1	
PALENCIA											
SALAMANCA	3					1			1	1	
SEGOVIA	2					1			1		
SORIA											
VALLADOLID	2	1				1					
ZAMORA	1									1	
<b>CASTILLA Y LEON</b>	<b>19</b>	<b>1</b>	<b>2</b>	<b>5</b>		<b>5</b>		<b>1</b>	<b>2</b>	<b>3</b>	
BARCELONA	46	5	1	11	6	7	3	5	3	3	
GIRONA	20	2	1	4	2	6	1	1	1	2	
LLEIDA	1					1					
TARRAGONA	6		1		1	2			2		
<b>CATALUÑA</b>	<b>73</b>	<b>7</b>	<b>3</b>	<b>15</b>	<b>9</b>	<b>16</b>	<b>4</b>	<b>6</b>	<b>3</b>	<b>6</b>	
ALICANTE/ALACANT	16			1	2	4		1	1	1	
CASTELLON/CASTELLO											
VALENCIA	18		2	1	2	6		1	2	3	
<b>COM. VALENCIANA</b>	<b>34</b>		<b>2</b>	<b>2</b>	<b>4</b>	<b>10</b>		<b>2</b>	<b>3</b>	<b>9</b>	
BADAJOS	3							1	1	1	
CACERES	2								1	1	
<b>EXTREMADURA</b>	<b>5</b>								<b>1</b>	<b>2</b>	
A CORUÑA	5			1	1	1	1		1		
LUGO											
OURENSE	3				1	2					
PONTEVEDRA	10			2	1	1		1	4	1	
<b>GALICIA</b>	<b>18</b>			<b>3</b>	<b>3</b>	<b>4</b>	<b>1</b>	<b>1</b>	<b>4</b>	<b>1</b>	
MADRID (COM. DE)	28	4	1	5	3	5		2		6	
MURCIA (REGION DE)	14			3	1	2	1		3	3	
<b>NAVARRA (COM. FORAL DE)</b>	<b>3</b>			<b>2</b>						<b>1</b>	
ARABA/ÁLAVA	5			1		2			1	1	
BIZKAIA	5			1	1	1			1	1	
GIPUZKOA	10	1	2	1		3		1	1	1	
<b>PAIS VASCO</b>	<b>20</b>	<b>1</b>	<b>2</b>	<b>3</b>	<b>1</b>	<b>6</b>		<b>1</b>	<b>1</b>	<b>3</b>	
RIOJA (LA)	2			1	1						
CEUTA											
MELILLA											
EXTRANJERO											
<b>TOTAL</b>	<b>319</b>	<b>16</b>	<b>13</b>	<b>60</b>	<b>38</b>	<b>74</b>	<b>6</b>	<b>14</b>	<b>26</b>	<b>28</b>	

### 35.5M CONTRATOS DE SUSTITUCIÓN POR JUBILACIÓN A LOS 64 AÑOS CONVERTIDOS EN INDEFINIDOS SEGÚN SEXO Y EDAD POR COMUNIDADES AUTÓNOMAS Y PROVINCIAS.

NOVIEMBRE 2011

	TOTAL	HOMBRES					MUJERES				
		< 25	25 - 29	30 - 39	40 - 44	>= 45	< 25	25 - 29	30 - 39	40 - 44	>= 45
ALMERIA											
CADIZ											
CORDOBA											
GRANADA											
HUELVA											
JAEN											
MALAGA											
SEVILLA	1				1						
<b>ANDALUCIA</b>	<b>1</b>				<b>1</b>						
HUESCA											
TERUEL											
ZARAGOZA	5		1	1	1	1			1		
<b>ARAGON</b>	<b>5</b>		<b>1</b>	<b>1</b>	<b>1</b>	<b>1</b>			<b>1</b>		
ASTURIAS (PRINCIPADO D	5			1		1			2		1
<b>BALEARS (ILLES)</b>	<b>1</b>					<b>1</b>					
LAS PALMAS	1						1				
STA. C. TENERIFE											
<b>CANARIAS</b>	<b>1</b>						<b>1</b>				
<b>CANTABRIA</b>											
ALBACETE	1					1					
CIUDAD REAL											
CUENCA											
GUADALAJARA	1					1					
TOLEDO											
<b>CASTILLA-LA MANCHA</b>	<b>2</b>					<b>2</b>					
AVILA											
BURGOS											
LEON											
PALENCIA											
SALAMANCA											
SEGOVIA	1		1								
SORIA											
VALLADOLID											
ZAMORA											
<b>CASTILLA Y LEON</b>	<b>1</b>		<b>1</b>								
BARCELONA	5			4					1		
GIRONA	1				1						
LLEIDA											
TARRAGONA											
<b>CATALUÑA</b>	<b>6</b>			<b>4</b>	<b>1</b>				<b>1</b>		
ALICANTE/ALACANT											
CASTELLON/CASTELLO											
VALENCIA											
<b>COM. VALENCIANA</b>											
BADAJOZ											
CACERES											
<b>EXTREMADURA</b>											
A CORUÑA	3			1				2			
LUGO											
OURENSE											
PONTEVEDRA											
<b>GALICIA</b>	<b>3</b>			<b>1</b>				<b>2</b>			
MADRID (COM. DE)	5	1	1					1	2		
MURCIA (REGION DE)	3			1					1	1	
<b>NAVARRA (COM. FORAL DE</b>											
ARABA/ÁLAVA											
BIZKAIA	1			1							
GIPUZKOA											
<b>PAIS VASCO</b>	<b>1</b>			<b>1</b>							
RIOJA (LA)											
CEUTA											
MELILLA											
EXTRANJERO											
<b>TOTAL</b>	<b>34</b>	<b>1</b>	<b>3</b>	<b>9</b>	<b>3</b>	<b>5</b>	<b>1</b>	<b>3</b>	<b>7</b>	<b>1</b>	<b>1</b>

### 35.6M CONTRATOS EN PRÁCTICAS CONVERTIDOS EN INDEFINIDOS SEGÚN SEXO Y EDAD POR COMUNIDADES AUTÓNOMAS Y PROVINCIAS. MES

NOVIEMBRE 2011

	TOTAL	HOMBRES					MUJERES				
		< 25	25 - 29	30 - 39	40 - 44	>= 45	< 25	25 - 29	30 - 39	40 - 44	>= 45
ALMERIA	2	1					1				
CADIZ	4	1				3					
CORDOBA	3	1				1	1				
GRANADA	12	2	4			1	3	2			
HUELVA	3	1		1			1				
JAEN	3		1			1	1				
MALAGA	5	1	1	1		2					
SEVILLA	24	1	7	3	1	3	9				
<b>ANDALUCIA</b>	<b>56</b>	<b>8</b>	<b>13</b>	<b>5</b>	<b>1</b>	<b>11</b>	<b>16</b>	<b>2</b>			
HUESCA	2	1	1								
TERUEL	2					1	1				
ZARAGOZA	19		6			6	6		1		
<b>ARAGON</b>	<b>23</b>	<b>1</b>	<b>7</b>			<b>7</b>	<b>7</b>		<b>1</b>		
ASTURIAS (PRINCIPADO D	19	3	4	1		2	9				
<b>BALEARS (ILLES)</b>	<b>11</b>	<b>2</b>	<b>1</b>			<b>1</b>	<b>6</b>			<b>1</b>	
LAS PALMAS	10	1	1				6	2			
STA. C. TENERIFE	7	1	1				5				
<b>CANARIAS</b>	<b>17</b>	<b>2</b>	<b>2</b>				<b>11</b>	<b>2</b>			
<b>CANTABRIA</b>	<b>7</b>		<b>2</b>	<b>1</b>		<b>3</b>			<b>1</b>		
ALBACETE	4	1	1			1		1			
CIUDAD REAL	5	1	2			1	1				
CUENCA	4					3	1				
GUADALAJARA											
TOLEDO	10	1	4	1		2	1	1			
<b>CASTILLA-LA MANCHA</b>	<b>23</b>	<b>3</b>	<b>7</b>	<b>1</b>		<b>7</b>	<b>3</b>	<b>2</b>			
AVILA											
BURGOS	8	2	2	1			2	1			
LEON	11	1	1	1		2	4	2			
PALENCIA	1						1				
SALAMANCA	5	2	1			1	1				
SEGOVIA	1					1					
SORIA	1		1								
VALLADOLID	9		5	1		1	2				
ZAMORA	1		1								
<b>CASTILLA Y LEON</b>	<b>37</b>	<b>5</b>	<b>11</b>	<b>3</b>		<b>5</b>	<b>10</b>	<b>3</b>			
BARCELONA	78	16	16	4		14	25	2	1		
GIRONA	5	2	1				2				
LLEIDA	5						5				
TARRAGONA	10	2	3			1	4				
<b>CATALUÑA</b>	<b>98</b>	<b>20</b>	<b>20</b>	<b>4</b>		<b>15</b>	<b>36</b>	<b>2</b>	<b>1</b>		
ALICANTE/ALACANT	12	2	3	1		5	1				
CASTELLON/CASTELLO	3		1			1	1				
VALENCIA	25	5	8	1		5	5	1			
<b>COM. VALENCIANA</b>	<b>40</b>	<b>7</b>	<b>12</b>	<b>2</b>		<b>11</b>	<b>7</b>	<b>1</b>			
BADAJOS	3	1	1				1				
CACERES	1		1								
<b>EXTREMADURA</b>	<b>4</b>	<b>1</b>	<b>2</b>				<b>1</b>				
A CORUÑA	19	2	6	2		5	3	1			
LUGO	1	1									
OURENSE	4		2				2				
PONTEVEDRA	16	4	6			3	3				
<b>GALICIA</b>	<b>40</b>	<b>7</b>	<b>14</b>	<b>2</b>		<b>8</b>	<b>8</b>	<b>1</b>			
MADRID (COM. DE)	263	26	103	12	1	26	81	12	2		
MURCIA (REGION DE)	37	10	9	3		6	7	2			
NAVARRA (COM. FORAL DE	21	2	8			5	4	2			
ARABA/ÁLAVA	13	3	5			1	3	1			
BIZKAIA	34	4	11	1		3	11	3	1		
GIPUZKOA	26	9	5	1		4	6	1			
<b>PAIS VASCO</b>	<b>73</b>	<b>16</b>	<b>21</b>	<b>2</b>		<b>8</b>	<b>20</b>	<b>5</b>	<b>1</b>		
RIOJA (LA)	2						2				
CEUTA											
MELILLA											
EXTRANJERO											
<b>TOTAL</b>	<b>771</b>	<b>113</b>	<b>236</b>	<b>36</b>	<b>2</b>	<b>115</b>	<b>228</b>	<b>35</b>	<b>5</b>	<b>1</b>	

### 35.7M CONTRATOS DE RELEVO CONVERTIDOS EN INDEFINIDOS SEGÚN SEXO Y EDAD POR COMUNIDADES AUTÓNOMAS Y PROVINCIAS. MES

NOVIEMBRE 2011

	TOTAL	HOMBRES					MUJERES				
		< 25	25 - 29	30 - 39	40 - 44	>= 45	< 25	25 - 29	30 - 39	40 - 44	>= 45
ALMERIA	4			1	1		2				
CADIZ	5		1	3				1			
CORDOBA	10		3	5			1			1	
GRANADA	3			2			1				
HUELVA	1		1								
JAEN	3			1	1		1				
MALAGA	9		1	3	2			1	1	1	
SEVILLA	18		4	7		3		1	3		
<b>ANDALUCIA</b>	<b>53</b>		<b>9</b>	<b>23</b>	<b>4</b>	<b>3</b>	<b>1</b>	<b>6</b>	<b>5</b>	<b>2</b>	
HUESCA	3		1	2							
TERUEL	2	1								1	
ZARAGOZA	15		3	9		1			1	1	
<b>ARAGON</b>	<b>20</b>	<b>1</b>	<b>4</b>	<b>11</b>		<b>1</b>			<b>1</b>	<b>2</b>	
ASTURIAS (PRINCIPADO D	28		3	13	3	3		2	1	3	
<b>BALEARS (ILLES)</b>	<b>18</b>	<b>1</b>	<b>3</b>	<b>5</b>	<b>1</b>	<b>4</b>		<b>2</b>	<b>1</b>	<b>1</b>	
LAS PALMAS	6			2	1	1			1	1	
STA. C. TENERIFE	6			4		2					
<b>CANARIAS</b>	<b>12</b>			<b>6</b>	<b>1</b>	<b>3</b>			<b>1</b>	<b>1</b>	
<b>CANTABRIA</b>	<b>12</b>			<b>11</b>					<b>1</b>		
ALBACETE	4		1						3		
CIUDAD REAL	3		2				1				
CUENCA	2			1	1						
GUADALAJARA	3		1					1	1		
TOLEDO	6		3	3							
<b>CASTILLA-LA MANCHA</b>	<b>18</b>		<b>7</b>	<b>4</b>	<b>1</b>		<b>2</b>		<b>4</b>		
AVILA											
BURGOS	5		1	3			1				
LEON	5			1					3	1	
PALENCIA											
SALAMANCA	4		1	2			1				
SEGOVIA	1									1	
SORIA	1								1		
VALLADOLID	8		2	2	1	1			2		
ZAMORA	1			1							
<b>CASTILLA Y LEON</b>	<b>25</b>		<b>4</b>	<b>9</b>	<b>1</b>	<b>1</b>	<b>2</b>	<b>6</b>	<b>1</b>	<b>1</b>	
BARCELONA	96	2	5	27	11	6	1	6	22	4	
GIRONA	19	1	2	4		5	1		3	1	
LLEIDA	4			1		1		1	1		
TARRAGONA	10		1	1	2	1	1	1	1	1	
<b>CATALUÑA</b>	<b>129</b>	<b>3</b>	<b>8</b>	<b>33</b>	<b>13</b>	<b>13</b>	<b>3</b>	<b>8</b>	<b>27</b>	<b>6</b>	
ALICANTE/ALACANT	17			4	3	3	1	2	1	1	
CASTELLON/CASTELLO	10			3		3		1	2	1	
VALENCIA	32		2	9	3	6	1	2	3	3	
<b>COM. VALENCIANA</b>	<b>59</b>		<b>2</b>	<b>16</b>	<b>6</b>	<b>12</b>	<b>2</b>	<b>5</b>	<b>6</b>	<b>5</b>	
BADAJOS	4		1	2	1						
CACERES	1								1		
<b>EXTREMADURA</b>	<b>5</b>		<b>1</b>	<b>2</b>	<b>1</b>				<b>1</b>		
A CORUÑA	11		1	3	1	3			3		
LUGO	3			2					1		
OURENSE	1		1								
PONTEVEDRA	14		1	6	1	1		1	4		
<b>GALICIA</b>	<b>29</b>		<b>3</b>	<b>11</b>	<b>2</b>	<b>4</b>		<b>1</b>	<b>8</b>		
MADRID (COM. DE)	59	1	9	12	6	9		4	10	3	
MURCIA (REGION DE)	4		2	1		1					
NAVARRA (COM. FORAL DE	16		2	4	1	5		1	3		
ARABA/ÁLAVA	14		4	6	4						
BIZKAIA	55		10	26	3	3		2	9	1	
GIPUZKOA	31	2	6	13	4	2		1	3	1	
<b>PAIS VASCO</b>	<b>100</b>	<b>2</b>	<b>20</b>	<b>45</b>	<b>11</b>	<b>5</b>		<b>3</b>	<b>12</b>	<b>1</b>	
RIOJA (LA)	5		1	1		1		1	1		
CEUTA											
MELILLA											
EXTRANJERO											
<b>TOTAL</b>	<b>592</b>	<b>8</b>	<b>78</b>	<b>207</b>	<b>51</b>	<b>65</b>	<b>6</b>	<b>37</b>	<b>87</b>	<b>18</b>	



### 35.8M CONTRATOS DE FORMACIÓN CONVERTIDOS EN INDEFINIDOS SEGÚN SEXO Y EDAD POR COMUNIDADES AUTÓNOMAS Y PROVINCIAS. MES

NOVIEMBRE 2011

	TOTAL	HOMBRES					MUJERES				
		< 25	25 - 29	30 - 39	40 - 44	>= 45	< 25	25 - 29	30 - 39	40 - 44	>= 45
ALMERIA	5	4				1					
CADIZ	2					2					
CORDOBA	4	2				2					
GRANADA	2					2					
HUELVA											
JAEN	4	2				2					
MALAGA	6	4				2					
SEVILLA	10	7				3					
<b>ANDALUCIA</b>	<b>33</b>	<b>19</b>				<b>14</b>					
HUESCA											
TERUEL											
ZARAGOZA	1					1					
<b>ARAGON</b>	<b>1</b>					<b>1</b>					
ASTURIAS (PRINCIPADO D	4	3				1					
<b>BALEARS (ILLES)</b>	<b>4</b>	<b>3</b>				<b>1</b>					
LAS PALMAS											
STA. C. TENERIFE											
<b>CANARIAS</b>											
<b>CANTABRIA</b>	<b>2</b>	<b>2</b>									
ALBACETE	6	4				2					
CIUDAD REAL	3	2					1				
CUENCA	3	2				1					
GUADALAJARA											
TOLEDO	7	5				2					
<b>CASTILLA-LA MANCHA</b>	<b>19</b>	<b>13</b>				<b>5</b>	<b>1</b>				
AVILA	2	2									
BURGOS											
LEON											
PALENCIA											
SALAMANCA	3	1				2					
SEGOVIA	2	1				1					
SORIA	1					1					
VALLADOLID	1					1					
ZAMORA	2	1				1					
<b>CASTILLA Y LEON</b>	<b>11</b>	<b>5</b>				<b>6</b>					
BARCELONA	29	19		1		6		3			
GIRONA	4	2	1			1					
LLEIDA	1	1									
TARRAGONA	1			1							
<b>CATALUÑA</b>	<b>35</b>	<b>22</b>	<b>1</b>	<b>1</b>	<b>1</b>	<b>6</b>		<b>3</b>			
ALICANTE/ALACANT	10	8				2					
CASTELLON/CASTELLO											
VALENCIA	5	3				2					
<b>COM. VALENCIANA</b>	<b>15</b>	<b>11</b>				<b>4</b>					
BADAJOS	6	5	1								
CACERES	4	4									
<b>EXTREMADURA</b>	<b>10</b>	<b>9</b>	<b>1</b>								
A CORUÑA	6	6									
LUGO	2	2									
OURENSE											
PONTEVEDRA	3	2				1					
<b>GALICIA</b>	<b>11</b>	<b>10</b>				<b>1</b>					
MADRID (COM. DE)	28	15				13					
MURCIA (REGION DE)	2	2									
NAVARRA (COM. FORAL DE	2					2					
ARABA/ÁLAVA											
BIZKAIA	1	1									
GIPUZKOA	1	1									
<b>PAIS VASCO</b>	<b>2</b>	<b>2</b>									
RIOJA (LA)											
CEUTA											
MELILLA											
EXTRANJERO											
<b>TOTAL</b>	<b>179</b>	<b>116</b>	<b>2</b>	<b>1</b>	<b>1</b>	<b>54</b>	<b>1</b>	<b>3</b>			

### 35.9M OTROS CONTRATOS CONVERTIDOS EN INDEFINIDOS SEGÚN SEXO Y EDAD POR COMUNIDADES AUTÓNOMAS Y PROVINCIAS. MES

NOVIEMBRE 2011

	TOTAL	HOMBRES					MUJERES				
		< 25	25 - 29	30 - 39	40 - 44	>= 45	< 25	25 - 29	30 - 39	40 - 44	>= 45
ALMERIA											
CADIZ	1						1				
CORDOBA											
GRANADA	1								1		
HUELVA											
JAEN	10			5	1		1	1	1		1
MALAGA	1									1	
SEVILLA											
<b>ANDALUCIA</b>	<b>13</b>			<b>5</b>	<b>1</b>		<b>1</b>	<b>2</b>	<b>2</b>	<b>1</b>	<b>1</b>
HUESCA											
TERUEL											
ZARAGOZA	1										1
<b>ARAGON</b>	<b>1</b>										<b>1</b>
<b>ASTURIAS (PRINCIPADO D</b>											
<b>BALEARS (ILLES)</b>											
LAS PALMAS	1										1
STA. C. TENERIFE											
<b>CANARIAS</b>	<b>1</b>										<b>1</b>
<b>CANTABRIA</b>											
ALBACETE	1										1
CIUDAD REAL											
CUENCA											
GUADALAJARA											
TOLEDO											
<b>CASTILLA-LA MANCHA</b>	<b>1</b>										<b>1</b>
AVILA											
BURGOS											
LEON											
PALENCIA											
SALAMANCA											
SEGOVIA											
SORIA											
VALLADOLID											
ZAMORA											
<b>CASTILLA Y LEON</b>											
BARCELONA	4			1	2	1					
GIRONA											
LLEIDA											
TARRAGONA											
<b>CATALUÑA</b>	<b>4</b>			<b>1</b>	<b>2</b>	<b>1</b>					
ALICANTE/ALACANT											
CASTELLON/CASTELLO											
VALENCIA											
<b>COM. VALENCIANA</b>											
BADAJOS											
CACERES											
<b>EXTREMADURA</b>											
A CORUÑA											
LUGO											
OURENSE											
PONTEVEDRA											
<b>GALICIA</b>											
MADRID (COM. DE)	1							1			
MURCIA (REGION DE)	1						1				
<b>NAVARRA (COM. FORAL DE</b>											
ARABA/ÁLAVA	1	1									
BIZKAIA	3			1					1	1	
GIPUZKOA	1								1		
<b>PAIS VASCO</b>	<b>5</b>	<b>1</b>		<b>1</b>					<b>2</b>	<b>1</b>	
RIOJA (LA)											
CEUTA											
MELILLA											
EXTRANJERO											
<b>TOTAL</b>	<b>27</b>	<b>1</b>		<b>7</b>	<b>3</b>	<b>3</b>	<b>1</b>	<b>3</b>	<b>4</b>	<b>2</b>	<b>3</b>

### 36.1M ADSCRIPCIONES TEMPORALES EN COLABORACIÓN SOCIAL SEGÚN SEXO Y EDAD POR COMUNIDADES AUTÓNOMAS Y PROVINCIAS. MES

NOVIEMBRE 2011

	TOTAL	HOMBRES					MUJERES				
		< 25	25 - 29	30 - 39	40 - 44	>= 45	< 25	25 - 29	30 - 39	40 - 44	>= 45
ALMERIA	16			1	2	5			4	2	2
CADIZ	2								2		
CORDOBA											
GRANADA	32	2		3	1	4	1	2	9	4	6
HUELVA	2					1					1
JAEN	1										1
MALAGA											
SEVILLA	1					1					
<b>ANDALUCIA</b>	<b>54</b>	<b>2</b>		<b>4</b>	<b>3</b>	<b>11</b>	<b>1</b>	<b>2</b>	<b>15</b>	<b>6</b>	<b>10</b>
HUESCA											
TERUEL											
ZARAGOZA	2					1					1
<b>ARAGON</b>	<b>2</b>					<b>1</b>					<b>1</b>
ASTURIAS (PRINCIPADO D	21				3	5			2		11
<b>BALEARS (ILLES)</b>											
LAS PALMAS	1								1		
STA. C. TENERIFE	4								3		1
<b>CANARIAS</b>	<b>5</b>								<b>4</b>		<b>1</b>
<b>CANTABRIA</b>											
ALBACETE											
CIUDAD REAL											
CUENCA	2					2					
GUADALAJARA											
TOLEDO											
<b>CASTILLA-LA MANCHA</b>	<b>2</b>					<b>2</b>					
AVILA											
BURGOS											
LEON											
PALENCIA											
SALAMANCA	9			2				1	1		5
SEGOVIA											
SORIA											
VALLADOLID											
ZAMORA											
<b>CASTILLA Y LEON</b>	<b>9</b>			<b>2</b>				<b>1</b>	<b>1</b>		<b>5</b>
BARCELONA											
GIRONA											
LLEIDA											
TARRAGONA											
<b>CATALUÑA</b>											
ALICANTE/ALACANT	6			1		2			1	1	1
CASTELLON/CASTELLO											
VALENCIA											
<b>COM. VALENCIANA</b>	<b>6</b>			<b>1</b>		<b>2</b>			<b>1</b>	<b>1</b>	<b>1</b>
BADAJOZ	18	1	1	1	2	5	1	1	3	1	2
CACERES											
<b>EXTREMADURA</b>	<b>18</b>	<b>1</b>	<b>1</b>	<b>1</b>	<b>2</b>	<b>5</b>	<b>1</b>	<b>1</b>	<b>3</b>	<b>1</b>	<b>2</b>
A CORUÑA											
LUGO											
OURENSE											
PONTEVEDRA	9			2		6					1
<b>GALICIA</b>	<b>9</b>			<b>2</b>		<b>6</b>					<b>1</b>
MADRID (COM. DE)	13		1	1		2				3	6
MURCIA (REGION DE)	69		1	2	2	41			3	3	17
<b>NAVARRA (COM. FORAL DE</b>											
ARABA/ÁLAVA											
BIZKAIA											
GIPUZKOA											
<b>PAIS VASCO</b>											
RIOJA (LA)											
CEUTA	2					2					
MELILLA											
EXTRANJERO											
<b>TOTAL</b>	<b>210</b>	<b>3</b>	<b>3</b>	<b>13</b>	<b>10</b>	<b>77</b>	<b>2</b>	<b>4</b>	<b>29</b>	<b>14</b>	<b>55</b>

### 36.2M ADSCRIPCIONES TEMPORALES EN COLABORACIÓN SOCIAL SEGÚN SEXO Y SECTOR DE ACTIVIDAD ECONÓMICA POR COMUNIDADES AUTÓNOMAS Y PROVINCIAS. MES

NOVIEMBRE 2011

	TOTAL	HOMBRES				MUJERES			
		AGRICUL- TURA	INDUS- TRIA	CONSTRU- CIÓN	SERVI- CIOS	AGRICUL- TURA	INDUS- TRIA	CONSTRU- CIÓN	SERVI- CIOS
ALMERIA	16				8				8
CADIZ	2								2
CORDOBA									
GRANADA	32				10				22
HUELVA	2				1				1
JAEN	1								1
MALAGA									
SEVILLA	1				1				
<b>ANDALUCIA</b>	<b>54</b>				<b>20</b>				<b>34</b>
HUESCA									
TERUEL									
ZARAGOZA	2		1				1		
<b>ARAGON</b>	<b>2</b>		<b>1</b>				<b>1</b>		
ASTURIAS (PRINCIPADO DE)	21				8				13
<b>BALEARS (ILLES)</b>									
LAS PALMAS	1								1
STA. C. TENERIFE	4								4
<b>CANARIAS</b>	<b>5</b>								<b>5</b>
<b>CANTABRIA</b>									
ALBACETE									
CIUDAD REAL									
CUENCA	2				2				
GUADALAJARA									
TOLEDO									
<b>CASTILLA-LA MANCHA</b>	<b>2</b>				<b>2</b>				
AVILA									
BURGOS									
LEON									
PALENCIA									
SALAMANCA	9				2				7
SEGOVIA									
SORIA									
VALLADOLID									
ZAMORA									
<b>CASTILLA Y LEON</b>	<b>9</b>				<b>2</b>				<b>7</b>
BARCELONA									
GIRONA									
LLEIDA									
TARRAGONA									
<b>CATALUÑA</b>									
ALICANTE/ALACANT	6				3				3
CASTELLON/CASTELLO									
VALENCIA									
<b>COM. VALENCIANA</b>	<b>6</b>				<b>3</b>				<b>3</b>
BADAJOS	18				10				8
CACERES									
<b>EXTREMADURA</b>	<b>18</b>				<b>10</b>				<b>8</b>
A CORUÑA									
LUGO									
OURENSE									
PONTEVEDRA	9				8				1
<b>GALICIA</b>	<b>9</b>				<b>8</b>				<b>1</b>
MADRID (COM. DE)	13				4				9
MURCIA (REGION DE)	69				46				23
<b>NAVARRA (COM. FORAL DE)</b>									
ARABA/ÁLAVA									
BIZKAIA									
GIPUZKOA									
<b>PAIS VASCO</b>									
RIOJA (LA)									
CEUTA	2				2				
MELILLA									
EXTRANJERO									
<b>TOTAL</b>	<b>210</b>		<b>1</b>		<b>105</b>		<b>1</b>		<b>103</b>

### 37.1M CONTRATOS INDEFINIDOS ACOGIDOS A MEDIDAS DE FOMENTO DE LA CONTRATACIÓN SEGÚN SEXO Y EDAD POR COMUNIDADES AUTÓNOMAS Y PROVINCIAS. MES

NOVIEMBRE 2011

	TOTAL	HOMBRES					MUJERES				
		< 25	25 - 29	30 - 39	40 - 44	>= 45	< 25	25 - 29	30 - 39	40 - 44	>= 45
ALMERIA	94	14	8	12	4	8	11	15	7	5	10
CADIZ	311	26	35	51	19	39	28	30	49	14	20
CORDOBA	275	25	29	34	12	34	28	33	41	16	23
GRANADA	258	28	35	52	12	33	24	28	24	12	10
HUELVA	92	7	12	18	6	4	6	13	10	6	10
JAEN	152	14	13	19	10	20	14	22	12	8	20
MALAGA	550	34	48	96	28	65	37	62	92	33	55
SEVILLA	654	43	69	119	32	77	49	74	103	33	55
<b>ANDALUCIA</b>	<b>2.386</b>	<b>191</b>	<b>249</b>	<b>401</b>	<b>123</b>	<b>280</b>	<b>197</b>	<b>277</b>	<b>338</b>	<b>127</b>	<b>203</b>
HUESCA	90	4	9	26	3	10	6	8	11	4	9
TERUEL	49	2	7	7	4	4	6	4	4	4	7
ZARAGOZA	470	33	55	85	30	58	34	41	73	20	41
<b>ARAGON</b>	<b>609</b>	<b>39</b>	<b>71</b>	<b>118</b>	<b>37</b>	<b>72</b>	<b>46</b>	<b>53</b>	<b>88</b>	<b>28</b>	<b>57</b>
ASTURIAS (PRINCIPADO D	507	24	48	86	23	45	38	78	92	24	49
<b>BALEARIS (ILLES)</b>	<b>457</b>	<b>38</b>	<b>44</b>	<b>80</b>	<b>24</b>	<b>48</b>	<b>39</b>	<b>63</b>	<b>70</b>	<b>20</b>	<b>31</b>
LAS PALMAS	467	38	26	88	29	45	46	55	81	25	34
STA. C. TENERIFE	409	29	42	73	29	47	32	41	59	25	32
<b>CANARIAS</b>	<b>876</b>	<b>67</b>	<b>68</b>	<b>161</b>	<b>58</b>	<b>92</b>	<b>78</b>	<b>96</b>	<b>140</b>	<b>50</b>	<b>66</b>
<b>CANTABRIA</b>	<b>218</b>	<b>12</b>	<b>22</b>	<b>53</b>	<b>12</b>	<b>22</b>	<b>12</b>	<b>26</b>	<b>22</b>	<b>9</b>	<b>28</b>
ALBACETE	141	15	17	22	5	17	13	22	19	1	10
CIUDAD REAL	143	18	10	24	13	30	4	14	15	5	10
CUENCA	52	5	4	9	2	6	8	7	7	1	3
GUADALAJARA	75	2	13	13	2	12	8	3	10	5	7
TOLEDO	207	22	25	44	23	22	11	11	30	4	15
<b>CASTILLA-LA MANCHA</b>	<b>618</b>	<b>62</b>	<b>69</b>	<b>112</b>	<b>45</b>	<b>87</b>	<b>44</b>	<b>57</b>	<b>81</b>	<b>16</b>	<b>45</b>
AVILA	27	4	2	4			3	4	5		5
BURGOS	170	13	23	31	9	14	20	25	14	5	16
LEON	238	14	21	30	18	25	17	35	37	7	34
PALENCIA	86	12	11	5	1	9	22	15	6	1	4
SALAMANCA	164	12	15	20	10	17	20	27	19	8	16
SEGOVIA	59	7	13	13	1	3	4	7	4	4	3
SORIA	41		6	5	4	7	8	1	4	1	5
VALLADOLID	237	13	24	44	22	22	24	29	27	12	20
ZAMORA	53	6	7	5	2	5	4	9	6	2	7
<b>CASTILLA Y LEON</b>	<b>1.075</b>	<b>81</b>	<b>122</b>	<b>157</b>	<b>67</b>	<b>102</b>	<b>122</b>	<b>152</b>	<b>122</b>	<b>40</b>	<b>110</b>
BARCELONA	2.725	232	266	461	163	323	256	270	400	111	243
GIRONA	347	30	42	62	26	48	21	42	43	12	21
LLEIDA	210	18	18	39	12	27	20	19	31	14	12
TARRAGONA	316	19	42	58	24	53	19	31	24	14	32
<b>CATALUÑA</b>	<b>3.598</b>	<b>299</b>	<b>368</b>	<b>620</b>	<b>225</b>	<b>451</b>	<b>316</b>	<b>362</b>	<b>498</b>	<b>151</b>	<b>308</b>
ALICANTE/ALACANT	549	34	43	104	37	87	38	58	69	22	57
CASTELLON/CASTELLO	255	19	24	43	19	46	19	27	39	4	15
VALENCIA	967	69	85	168	62	147	74	94	160	32	76
<b>COM. VALENCIANA</b>	<b>1.771</b>	<b>122</b>	<b>152</b>	<b>315</b>	<b>118</b>	<b>280</b>	<b>131</b>	<b>179</b>	<b>268</b>	<b>58</b>	<b>148</b>
BADAJOS	197	23	27	23	11	17	26	21	22	8	19
CACERES	110	13	13	12	6	11	15	12	17	4	7
<b>EXTREMADURA</b>	<b>307</b>	<b>36</b>	<b>40</b>	<b>35</b>	<b>17</b>	<b>28</b>	<b>41</b>	<b>33</b>	<b>39</b>	<b>12</b>	<b>26</b>
A CORUÑA	424	29	48	81	12	44	35	62	72	14	27
LUGO	112	12	7	20	8	7	11	14	21	5	7
OURENSE	93	8	11	9	5	9	10	19	6	4	12
PONTEVEDRA	418	41	41	59	30	46	26	55	68	20	32
<b>GALICIA</b>	<b>1.047</b>	<b>90</b>	<b>107</b>	<b>169</b>	<b>55</b>	<b>106</b>	<b>82</b>	<b>150</b>	<b>167</b>	<b>43</b>	<b>78</b>
<b>MADRID (COM. DE)</b>	<b>3.938</b>	<b>405</b>	<b>544</b>	<b>610</b>	<b>166</b>	<b>406</b>	<b>422</b>	<b>503</b>	<b>506</b>	<b>127</b>	<b>249</b>
<b>MURCIA (REGION DE)</b>	<b>524</b>	<b>38</b>	<b>55</b>	<b>100</b>	<b>22</b>	<b>54</b>	<b>61</b>	<b>55</b>	<b>74</b>	<b>21</b>	<b>44</b>
<b>NAVARRA (COM. FORAL DE)</b>	<b>375</b>	<b>30</b>	<b>55</b>	<b>80</b>	<b>15</b>	<b>32</b>	<b>29</b>	<b>45</b>	<b>45</b>	<b>14</b>	<b>30</b>
ARABA/ÁLAVA	146	6	25	31	9	17	8	14	20	5	11
BIZKAIA	553	36	69	122	33	68	26	73	65	18	43
GIPIZKOA	257	25	33	51	17	31	12	24	41	5	18
<b>PAIS VASCO</b>	<b>956</b>	<b>67</b>	<b>127</b>	<b>204</b>	<b>59</b>	<b>116</b>	<b>46</b>	<b>111</b>	<b>126</b>	<b>28</b>	<b>72</b>
RIOJA (LA)	177	14	19	23	13	26	17	28	17	7	13
CEUTA	14	3	1		1	2	3	4			
MELILLA	16	3	3	5		2		1		1	1
EXTRANJERO	11	1		2	1	2			4		1
<b>TOTAL</b>	<b>19.480</b>	<b>1.622</b>	<b>2.164</b>	<b>3.331</b>	<b>1.081</b>	<b>2.253</b>	<b>1.724</b>	<b>2.273</b>	<b>2.697</b>	<b>776</b>	<b>1.559</b>

**37.2M CONTRATOS INDEFINIDOS ACOGIDOS A MEDIDAS DE FOMENTO DE LA CONTRATACIÓN SEGÚN COLECTIVO DE BONIFICACIÓN POR COMUNIDADES AUTÓNOMAS Y PROVINCIAS. MES (\*)**

NOVIEMBRE 2011

	TOTAL	DESEMPLEADOS MAYORES 45 AÑOS	MAYORES 45 AÑOS DESEMP. UN AÑO	JÓVENES 16 A 30 AÑOS DESEMP. UN AÑO SIN TIT.	MATERNIDAD, ADOPCIÓN Y ACOGIMIENTO	OTRAS INTERINIDADES	PERSONAS CON DISCAP.	TRABAJ. EN RIESGO DE EXCL. SOCIAL
ALMERIA	94		1	1			5	
CADIZ	311		10	1			15	
CORDOBA	275		4	1			46	
GRANADA	258		7	4			8	
HUELVA	92		1				13	
JAEN	152		4	1			10	
MALAGA	550		20	2			34	
SEVILLA	654		16	4			53	
<b>ANDALUCIA</b>	<b>2.386</b>		<b>63</b>	<b>14</b>			<b>184</b>	
HUESCA	90		3				4	
TERUEL	49		2	1			7	
ZARAGOZA	470		14	2			27	
<b>ARAGON</b>	<b>609</b>		<b>19</b>	<b>3</b>			<b>38</b>	
ASTURIAS (PRINCIPADO D	507		13	1			36	
<b>BALEARS (ILLES)</b>	<b>457</b>		<b>10</b>	<b>2</b>			<b>31</b>	<b>1</b>
LAS PALMAS	467		18	3			17	2
STA. C. TENERIFE	409		24	5			23	
<b>CANARIAS</b>	<b>876</b>		<b>42</b>	<b>8</b>			<b>40</b>	<b>2</b>
<b>CANTABRIA</b>	<b>218</b>		<b>3</b>				<b>17</b>	
ALBACETE	141		6				12	
CIUDAD REAL	143		7				15	
CUENCA	52		2	2			6	
GUADALAJARA	75		1	1			5	
TOLEDO	207	1	13				12	
<b>CASTILLA-LA MANCHA</b>	<b>618</b>	<b>1</b>	<b>29</b>	<b>3</b>			<b>50</b>	
AVILA	27			1			2	
BURGOS	170		5	3			6	1
LEON	238		6	2			35	
PALENCIA	86		1				3	
SALAMANCA	164		6				14	
SEGOVIA	59						3	
SORIA	41		1				1	
VALLADOLID	237		11	1			10	
ZAMORA	53		2				2	
<b>CASTILLA Y LEON</b>	<b>1.075</b>		<b>32</b>	<b>7</b>			<b>76</b>	<b>1</b>
BARCELONA	2.725		107	13			160	2
GIRONA	347		4	1			27	
LLEIDA	210		4				3	2
TARRAGONA	316		15	2			23	
<b>CATALUÑA</b>	<b>3.598</b>		<b>130</b>	<b>16</b>			<b>213</b>	<b>4</b>
ALICANTE/ALACANT	549	1	34	6			27	
CASTELLON/CASTELLO	255	1	3	2			8	
VALENCIA	967		34	4			97	
<b>COM. VALENCIANA</b>	<b>1.771</b>	<b>2</b>	<b>71</b>	<b>12</b>			<b>132</b>	
BADAJOS	197		8	1			16	
CACERES	110		6				6	1
<b>EXTREMADURA</b>	<b>307</b>		<b>14</b>	<b>1</b>			<b>22</b>	<b>1</b>
A CORUÑA	424		8	1			24	1
LUGO	112		2				6	1
OURENSE	93		3				5	
PONTEVEDRA	418		7				25	
<b>GALICIA</b>	<b>1.047</b>		<b>20</b>	<b>1</b>			<b>60</b>	<b>2</b>
<b>MADRID (COM. DE)</b>	<b>3.938</b>	<b>1</b>	<b>140</b>	<b>15</b>			<b>158</b>	<b>6</b>
<b>MURCIA (REGION DE)</b>	<b>524</b>		<b>12</b>				<b>36</b>	
<b>NAVARRA (COM. FORAL DE)</b>	<b>375</b>		<b>6</b>	<b>1</b>			<b>9</b>	
ARABA/ÁLAVA	146						9	
BIZKAIA	553	1	12				18	
GIPUZKOA	257		6				25	
<b>PAIS VASCO</b>	<b>956</b>	<b>1</b>	<b>18</b>				<b>52</b>	
RIOJA (LA)	177		2				12	
CEUTA	14							
MELILLA	16		1				4	
EXTRANJERO	11		1				2	
<b>TOTAL</b>	<b>19.480</b>	<b>5</b>	<b>626</b>	<b>84</b>			<b>1.172</b>	<b>17</b>

(\*) Según Ley 12/2001, Ley 43/2006, RDL 10/2010, Ley 35/2010, RDL 1/2011

**37.2M CONTRATOS INDEFINIDOS ACOGIDOS A MEDIDAS DE FOMENTO DE LA CONTRATACIÓN SEGÚN COLECTIVO DE BONIFICACIÓN POR COMUNIDADES AUTÓNOMAS Y PROVINCIAS. MES (Continuación)**

NOVIEMBRE 2011

	VICTIMAS DE VIOLENCIA	TRABAJ. EN EMPRESAS DE INSERCIÓN	CONTRATOS FORMACIÓN	INVESTIGADORES EN FORMACION	CONVERSIÓN A INDEFINIDO ACOGIDO BONIFICA	CONV. INDEF. RDL 10/2010	CONV. INDEF. RDL 1/2011	OTROS COLECTIVOS	NO BONIFICADOS
ALMERIA					2	8			77
CADIZ	1					11	1		272
CORDOBA					2	16			206
GRANADA						14			225
HUELVA						3		1	74
JAEN					1	7			129
MALAGA	1				1	19			473
SEVILLA	1				2	39	1		538
<b>ANDALUCIA</b>	<b>3</b>				<b>8</b>	<b>117</b>	<b>2</b>	<b>1</b>	<b>1.994</b>
HUESCA						5			78
TERUEL					1	2			36
ZARAGOZA					1	29			397
<b>ARAGON</b>					<b>2</b>	<b>36</b>			<b>511</b>
<b>ASTURIAS (PRINCIPADO D</b>					<b>1</b>	<b>45</b>			<b>411</b>
<b>BALEARS (ILLES)</b>						<b>25</b>			<b>388</b>
LAS PALMAS						14			413
STA. C. TENERIFE			1			8	1		347
<b>CANARIAS</b>		<b>1</b>				<b>22</b>	<b>1</b>		<b>760</b>
<b>CANTABRIA</b>						<b>20</b>	<b>1</b>		<b>177</b>
ALBACETE						15			108
CIUDAD REAL						8			113
CUENCA						8			34
GUADALAJARA						3			65
TOLEDO						21			160
<b>CASTILLA-LA MANCHA</b>						<b>55</b>			<b>480</b>
AVILA					1	2			21
BURGOS						13			142
LEON						12			183
PALENCIA	1					1			80
SALAMANCA						8			136
SEGOVIA					1	4			51
SORIA						2			37
VALLADOLID						12			203
ZAMORA						3			46
<b>CASTILLA Y LEON</b>	<b>1</b>				<b>2</b>	<b>57</b>			<b>899</b>
BARCELONA		1			2	145	1		2.294
GIRONA						17			298
LLEIDA					1	9	1		190
TARRAGONA						16			260
<b>CATALUÑA</b>	<b>1</b>				<b>3</b>	<b>187</b>	<b>2</b>		<b>3.042</b>
ALICANTE/ALACANT						32	2		447
CASTELLON/CASTELLO						8			233
VALENCIA					1	45	1		785
<b>COM. VALENCIANA</b>					<b>1</b>	<b>85</b>	<b>3</b>		<b>1.465</b>
BADAJOS		1				10			161
CACERES					1	6			90
<b>EXTREMADURA</b>	<b>1</b>				<b>1</b>	<b>16</b>			<b>251</b>
A CORUÑA					1	29			360
LUGO						6			97
OURENSE						3			82
PONTEVEDRA						29	1		356
<b>GALICIA</b>					<b>1</b>	<b>67</b>	<b>1</b>		<b>895</b>
MADRID (COM. DE)		3			9	255	2		3.349
MURCIA (REGION DE)					1	35			440
NAVARRA (COM. FORAL DE						32			327
ARABA/ÁLAVA					1	26			110
BIZKAIA					2	77			443
GIPUZKOA					2	47			177
<b>PAIS VASCO</b>					<b>5</b>	<b>150</b>			<b>730</b>
RIOJA (LA)		1			1	7			154
CEUTA					2				12
MELILLA									11
EXTRANJERO									8
<b>TOTAL</b>	<b>10</b>	<b>1</b>			<b>37</b>	<b>1.211</b>	<b>12</b>	<b>1</b>	<b>16.304</b>

### 37.3M CONTRATOS INDEFINIDOS ACOGIDOS A MEDIDAS DE FOMENTO DE LA CONTRATACIÓN SEGÚN COLECTIVO DE CONTRATACIÓN POR COMUNIDADES AUTÓNOMAS Y PROVINCIAS. MES (\*)

NOVIEMBRE 2011

	TOTAL	MAYORES DE 45 AÑOS	PERSONAS CON DISCAPACIDAD	JÓVENES 16-30 AÑOS	MUJERES DESEMP. A.3 L.35/2010	DESEMP. INSC. DE 1 O MAS MESES
ALMERIA	94	6	4	20	2	7
CADIZ	311	18	11	20	2	14
CORDOBA	275	15	2	29	2	5
GRANADA	258	15	7	46	1	11
HUELVA	92	5	9	9		8
JAEN	152	20	4	26	2	11
MALAGA	550	40	12	46	6	20
SEVILLA	654	42	23	71	4	29
<b>ANDALUCIA</b>	<b>2.386</b>	<b>161</b>	<b>72</b>	<b>267</b>	<b>19</b>	<b>105</b>
HUESCA	90	11	2	7	1	7
TERUEL	49	1	3	4		6
ZARAGOZA	470	38	19	41	3	32
<b>ARAGON</b>	<b>609</b>	<b>50</b>	<b>24</b>	<b>52</b>	<b>4</b>	<b>45</b>
ASTURIAS (PRINCIPADO DE)	507	31	13	49	3	17
<b>BALEARS (ILLES)</b>	<b>457</b>	<b>14</b>	<b>22</b>	<b>22</b>	<b>1</b>	<b>13</b>
LAS PALMAS	467	28	11	46	4	38
STA. C. TENERIFE	409	26	10	28	3	19
<b>CANARIAS</b>	<b>876</b>	<b>54</b>	<b>21</b>	<b>74</b>	<b>7</b>	<b>57</b>
<b>CANTABRIA</b>	<b>218</b>	<b>18</b>	<b>6</b>	<b>14</b>	<b>1</b>	<b>5</b>
ALBACETE	141	11	1	15	1	5
CIUDAD REAL	143	13	8	13		2
CUENCA	52	3	5	7	2	2
GUADALAJARA	75	6	5	6		7
TOLEDO	207	21	6	10	1	23
<b>CASTILLA-LA MANCHA</b>	<b>618</b>	<b>54</b>	<b>25</b>	<b>51</b>	<b>4</b>	<b>39</b>
AVILA	27	5		6		2
BURGOS	170	12	1	32	2	8
LEON	238	19	14	29	1	16
PALENCIA	86	8	3	53		6
SALAMANCA	164	19	11	40	1	10
SEGOVIA	59	1	2	10		4
SORIA	41	3	1	6		3
VALLADOLID	237	21	4	53	1	14
ZAMORA	53	5	1	12		1
<b>CASTILLA Y LEON</b>	<b>1.075</b>	<b>93</b>	<b>37</b>	<b>241</b>	<b>5</b>	<b>64</b>
BARCELONA	2.725	208	81	302	10	184
GIRONA	347	11	6	22	2	8
LLEIDA	210	12	2	10	1	3
TARRAGONA	316	29	15	25	5	6
<b>CATALUÑA</b>	<b>3.598</b>	<b>260</b>	<b>104</b>	<b>359</b>	<b>18</b>	<b>201</b>
ALICANTE/ALACANT	549	53	12	52	6	41
CASTELLON/CASTELLO	255	26	3	33	2	9
VALENCIA	967	96	28	88	9	75
<b>COM. VALENCIANA</b>	<b>1.771</b>	<b>175</b>	<b>43</b>	<b>173</b>	<b>17</b>	<b>125</b>
BADAJOS	197	21	10	59	6	13
CACERES	110	10	4	37	1	14
<b>EXTREMADURA</b>	<b>307</b>	<b>31</b>	<b>14</b>	<b>96</b>	<b>7</b>	<b>27</b>
A CORUÑA	424	25	12	74	5	31
LUGO	112	5	5	16	1	10
OURENSE	93	11	2	26		1
PONTEVEDRA	418	39	12	63	2	34
<b>GALICIA</b>	<b>1.047</b>	<b>80</b>	<b>31</b>	<b>179</b>	<b>8</b>	<b>76</b>
<b>MADRID (COM. DE)</b>	<b>3.938</b>	<b>321</b>	<b>87</b>	<b>852</b>	<b>28</b>	<b>355</b>
<b>MURCIA (REGION DE)</b>	<b>524</b>	<b>36</b>	<b>18</b>	<b>64</b>		<b>27</b>
<b>NAVARRA (COM. FORAL DE)</b>	<b>375</b>	<b>20</b>	<b>4</b>	<b>44</b>	<b>2</b>	<b>19</b>
ARABA/ÁLAVA	146	8	2	15		4
BIZKAIA	553	40	10	65	1	26
GIPUZKOA	257	28	6	27	2	20
<b>PAIS VASCO</b>	<b>956</b>	<b>76</b>	<b>18</b>	<b>107</b>	<b>3</b>	<b>50</b>
RIOJA (LA)	177	15	6	41	2	7
CEUTA	14	1		1		1
MELILLA	16		1	1		1
EXTRANJERO	11	2		2		1
<b>TOTAL</b>	<b>19.480</b>	<b>1.492</b>	<b>546</b>	<b>2.689</b>	<b>129</b>	<b>1.235</b>

(\*) Según Ley 12/2001, Ley 43/2006, RDL 10/2010, Ley 35/2010, RDL 1/2011, RDL 10/2011



### 37.3M CONTRATOS INDEFINIDOS ACOGIDOS A MEDIDAS DE FOMENTO DE LA CONTRATACIÓN SEGÚN COLECTIVO DE CONTRATACIÓN POR COMUNIDADES AUTÓNOMAS Y PROVINCIAS. MES (Continuación)

NOVIEMBRE 2011

	DESEMP. CONTRATOS TEMP. 2 ULTIMOS AÑOS	DESEMP. CONTRATOS INDEF. EXTING. 2 ULTIMOS AÑOS	CONV. CTOS. TEMP. INIC. A. 18/06/2010	CONV. CTOS. TEMP. INIC. D. 18/06/2010	CONV. CTOS. TEMP. RDL 1/2011	CONV. CTOS. TEMP. INIC. A. 28/08/2011	CONV. CTOS. TEMP. INIC. D. 28/08/2011	NO ACOGIDOS A D.A.P.
ALMERIA	5	1				34	7	8
CADIZ		2		3	1	200	32	8
CORDOBA	4	1			1	129	56	31
GRANADA	4			1		148	18	7
HUELVA	1					35	20	5
JAEN	2	1				67	11	8
MALAGA	4	5		4	3	363	24	23
SEVILLA	6	4		2	7	351	80	35
<b>ANDALUCIA</b>	<b>26</b>	<b>14</b>		<b>10</b>	<b>12</b>	<b>1.327</b>	<b>248</b>	<b>125</b>
HUESCA	1	1				55	4	1
TERUEL						29	1	5
ZARAGOZA	3	2		1		264	46	21
<b>ARAGON</b>	<b>4</b>	<b>3</b>		<b>1</b>		<b>348</b>	<b>51</b>	<b>27</b>
ASTURIAS (PRINCIPADO DE)	10	1		2	3	298	42	38
BALEARS (ILLES)	3	8		2	1	317	33	21
LAS PALMAS	8	2		4	2	264	46	14
STA. C. TENERIFE	5	1		6	2	238	47	24
<b>CANARIAS</b>	<b>13</b>	<b>3</b>		<b>10</b>	<b>4</b>	<b>502</b>	<b>93</b>	<b>38</b>
<b>CANTABRIA</b>	<b>2</b>	<b>1</b>		<b>1</b>	<b>2</b>	<b>138</b>	<b>12</b>	<b>18</b>
ALBACETE	1	1				83	9	14
CIUDAD REAL	2			1		88	11	5
CUENCA	1					23	8	1
GUADALAJARA					1	47	2	1
TOLEDO		4				112	10	20
<b>CASTILLA-LA MANCHA</b>	<b>4</b>	<b>5</b>		<b>1</b>	<b>1</b>	<b>353</b>	<b>40</b>	<b>41</b>
AVILA						8	1	5
BURGOS	1			1		96	13	4
LEON	5	1			1	92	37	23
PALENCIA						16		
SALAMANCA		3		1		67	5	7
SEGOVIA	2					35	2	3
SORIA						25	3	
VALLADOLID	4	8		2	1	115	4	10
ZAMORA	1					30	2	1
<b>CASTILLA Y LEON</b>	<b>13</b>	<b>12</b>		<b>4</b>	<b>2</b>	<b>484</b>	<b>67</b>	<b>53</b>
BARCELONA	9	29		15	10	1.594	146	137
GIRONA		2				265	11	20
LLEIDA				3	1	173	3	2
TARRAGONA	4	1				208	13	10
<b>CATALUÑA</b>	<b>13</b>	<b>32</b>		<b>18</b>	<b>11</b>	<b>2.240</b>	<b>173</b>	<b>169</b>
ALICANTE/ALACANT	4	5			8	308	43	17
CASTELLON/CASTELLO	2	2		3		149	19	7
VALENCIA	11	3		1	3	504	92	57
<b>COM. VALENCIANA</b>	<b>17</b>	<b>10</b>		<b>4</b>	<b>11</b>	<b>961</b>	<b>154</b>	<b>81</b>
BADAJOS		1				69	10	8
CACERES	3	4				28	4	5
<b>EXTREMADURA</b>	<b>3</b>	<b>5</b>				<b>97</b>	<b>14</b>	<b>13</b>
A CORUÑA	10	6				202	29	30
LUGO	1					65	5	4
OURENSE	2					40	6	5
PONTEVEDRA	7	6		1	2	223	13	16
<b>GALICIA</b>	<b>20</b>	<b>12</b>		<b>1</b>	<b>2</b>	<b>530</b>	<b>53</b>	<b>55</b>
MADRID (COM. DE)	44	62		23	8	1.773	181	204
MURCIA (REGION DE)	11	2		1	1	250	79	35
NAVARRA (COM. FORAL DE)	6	2		7	1	228	29	13
ARABA/ÁLAVA				1		91	9	16
BIZKAIA	9	7		1	2	327	19	46
GIPUZKOA	5					123	6	40
<b>PAIS VASCO</b>	<b>14</b>	<b>7</b>		<b>2</b>	<b>2</b>	<b>541</b>	<b>34</b>	<b>102</b>
RIOJA (LA)	4	1		2		84	10	5
CEUTA						9	2	
MELILLA				1		7	1	4
EXTRANJERO						5		1
<b>TOTAL</b>	<b>207</b>	<b>180</b>		<b>90</b>	<b>61</b>	<b>10.492</b>	<b>1.316</b>	<b>1.043</b>

### 38.1M CONTRATACIONES A PERSONAS CON DISCAPACIDAD SEGÚN TIPO DE CONTRATOS POR COMUNIDADES AUTÓNOMAS Y PROVINCIAS. MES

NOVIEMBRE 2011

	TOTAL	INDEFINIDO ORDINARIO (Bonif. / No Bonif.)	INDEFINIDO FOMENTO DE LA CONTRATACIÓN INDEFINIDA	PERS. CON DISCAPACIDAD	OBRA O SERVICIO	EVENTUAL CIRCUNSTANCIAS PRODUCCIÓN	INTERINIDAD
ALMERIA	90			4	4	10	49
CADIZ	108		7	5	28	7	32
CORDOBA	123	1	1	3	20	15	25
GRANADA	55		2	7	4	11	12
HUELVA	59	1	6	4	3	16	8
JAEN	71			6	30	4	15
MALAGA	168	1	7	14	36	19	40
SEVILLA	251	1	14	14	42	18	31
<b>ANDALUCIA</b>	<b>925</b>	<b>4</b>	<b>37</b>	<b>57</b>	<b>167</b>	<b>100</b>	<b>212</b>
HUESCA	16			2	3	4	2
TERUEL	13	1	1	4		2	
ZARAGOZA	99		3	18	12	10	24
<b>ARAGON</b>	<b>128</b>	<b>1</b>	<b>4</b>	<b>24</b>	<b>15</b>	<b>16</b>	<b>26</b>
ASTURIAS (PRINCIPADO DE)	283	8	5	12	34	47	130
<b>BALEARS (ILLES)</b>	<b>87</b>		<b>4</b>	<b>21</b>	<b>14</b>	<b>4</b>	<b>9</b>
LAS PALMAS	111		1	13	27	12	23
STA. C. TENERIFE	96			16	9	5	5
<b>CANARIAS</b>	<b>207</b>		<b>1</b>	<b>29</b>	<b>36</b>	<b>17</b>	<b>28</b>
<b>CANTABRIA</b>	<b>75</b>			<b>8</b>	<b>5</b>	<b>11</b>	<b>24</b>
ALBACETE	43			6	6		12
CIUDAD REAL	43	2	1	8	5	6	11
CUENCA	19			5	2	2	3
GUADALAJARA	19			5	1	4	5
TOLEDO	55		4	2	26	2	3
<b>CASTILLA-LA MANCHA</b>	<b>179</b>	<b>2</b>	<b>5</b>	<b>26</b>	<b>40</b>	<b>14</b>	<b>34</b>
AVILA	7					1	1
BURGOS	42			2	13	8	9
LEON	79	2	3	14	12	9	6
PALENCIA	24		1	2	14		4
SALAMANCA	23			11	6	1	2
SEGOVIA	11			2	2	4	
SORIA	1			1			
VALLADOLID	99	2	2	3	26	14	24
ZAMORA	7			1	1		1
<b>CASTILLA Y LEON</b>	<b>293</b>	<b>4</b>	<b>6</b>	<b>36</b>	<b>74</b>	<b>37</b>	<b>47</b>
BARCELONA	523	2	13	87	79	29	73
GIRONA	70	4		8	3		8
LLEIDA	26			2	4	1	4
TARRAGONA	59		3	13	6	3	7
<b>CATALUÑA</b>	<b>678</b>	<b>6</b>	<b>16</b>	<b>110</b>	<b>92</b>	<b>33</b>	<b>92</b>
ALICANTE/ALACANT	79		2	10	3	8	8
CASTELLON/CASTELLO	30			8		3	2
VALENCIA	310		1	34	58	66	14
<b>COM. VALENCIANA</b>	<b>419</b>		<b>3</b>	<b>52</b>	<b>61</b>	<b>77</b>	<b>24</b>
BADAJOS	71	2		11	20	10	9
CACERES	62			4	5	26	11
<b>EXTREMADURA</b>	<b>133</b>	<b>2</b>		<b>15</b>	<b>25</b>	<b>36</b>	<b>20</b>
A CORUÑA	92	1	1	14	13	12	15
LUGO	21			6	10		1
OURENSE	28		2		1	2	2
PONTEVEDRA	68			12	4	4	11
<b>GALICIA</b>	<b>209</b>	<b>1</b>	<b>3</b>	<b>32</b>	<b>28</b>	<b>18</b>	<b>29</b>
MADRID (COM. DE)	700	6	23	83	191	93	64
MURCIA (REGION DE)	126			23	4	3	23
NAVARRA (COM. FORAL DE)	24			6	1	2	7
ARABA/ÁLAVA	99			2	3	14	61
BIZKAIA	190		3	8	87	11	39
GIPUZKOA	233	2	1	8	49	30	93
<b>PAIS VASCO</b>	<b>522</b>	<b>2</b>	<b>4</b>	<b>18</b>	<b>139</b>	<b>55</b>	<b>193</b>
RIOJA (LA)	38	1		9	6	3	4
CEUTA	4					4	
MELILLA	6			4			
EXTRANJERO	2						
<b>TOTAL</b>	<b>5.038</b>	<b>37</b>	<b>111</b>	<b>565</b>	<b>932</b>	<b>570</b>	<b>966</b>

### 38.1M CONTRATACIONES A PERSONAS CON DISCAPACIDAD SEGÚN TIPO DE CONTRATOS POR COMUNIDADES AUTÓNOMAS Y PROVINCIAS. MES (Continuación)

	NOVIEMBRE 2011				
	TEMPORAL PERS. DISCAPACIDAD	PRÁCTICAS	FORMACIÓN	OTROS CONTRATOS	CONVERTIDOS EN INDEFINIDOS
ALMERIA	22				1
CADIZ	25		1		3
CORDOBA	15				43
GRANADA	17		1		1
HUELVA	18				3
JAEN	12				4
MALAGA	39				12
SEVILLA	106		1		24
<b>ANDALUCIA</b>	<b>254</b>		<b>3</b>		<b>91</b>
HUESCA	3				2
TERUEL	3				2
ZARAGOZA	26				6
<b>ARAGON</b>	<b>32</b>				<b>10</b>
<b>ASTURIAS (PRINCIPADO DE)</b>	<b>36</b>				<b>11</b>
<b>BALEARS (ILLES)</b>	<b>28</b>			<b>1</b>	<b>6</b>
LAS PALMAS	30				5
STA. C. TENERIFE	54				7
<b>CANARIAS</b>	<b>84</b>				<b>12</b>
<b>CANTABRIA</b>	<b>17</b>				<b>10</b>
ALBACETE	13				6
CIUDAD REAL	6				4
CUENCA	6				1
GUADALAJARA	4				
TOLEDO	12				6
<b>CASTILLA-LA MANCHA</b>	<b>41</b>				<b>17</b>
AVILA	3				2
BURGOS	6				4
LEON	17				16
PALENCIA	3				
SALAMANCA					3
SEGOVIA	2				1
SORIA					
VALLADOLID	24				4
ZAMORA	3				1
<b>CASTILLA Y LEON</b>	<b>58</b>				<b>31</b>
BARCELONA	176		2	1	61
GIRONA	22				25
LLEIDA	10		4		1
TARRAGONA	17		2	1	7
<b>CATALUÑA</b>	<b>225</b>		<b>8</b>	<b>2</b>	<b>94</b>
ALICANTE/ALACANT	32				16
CASTELLON/CASTELLO	16		1		
VALENCIA	72		1		64
<b>COM. VALENCIANA</b>	<b>120</b>		<b>2</b>		<b>80</b>
BADAJOS	16				3
CACERES	14				2
<b>EXTREMADURA</b>	<b>30</b>				<b>5</b>
A CORUÑA	25		2		9
LUGO	4				
ORENSE	18				3
PONTEVEDRA	24				13
<b>GALICIA</b>	<b>71</b>		<b>2</b>		<b>25</b>
<b>MADRID (COM. DE)</b>	<b>190</b>		<b>1</b>		<b>49</b>
<b>MURCIA (REGION DE)</b>	<b>59</b>		<b>1</b>		<b>13</b>
<b>NAVARRA (COM. FORAL DE)</b>	<b>5</b>				<b>3</b>
ARABA/ÁLAVA	10			1	8
BIZKAIA	34				8
GIPUZKOA	34		1	1	14
<b>PAIS VASCO</b>	<b>78</b>		<b>1</b>	<b>2</b>	<b>30</b>
RIOJA (LA)	13				2
CEUTA					
MELILLA	2				
<b>EXTRANJERO</b>					<b>2</b>
<b>TOTAL</b>	<b>1.343</b>		<b>18</b>	<b>5</b>	<b>491</b>

**38.2M CONTRATACIONES A TRABAJADORES EN RIESGO DE EXCLUSIÓN SOCIAL SEGÚN TIPO DE CONTRATOS POR COMUNIDADES AUTÓNOMAS Y PROVINCIAS. MES**

NOVIEMBRE 2011

	TOTAL	INDEFINIDO ORDINARIO (Bonif. / No Bonif.)	INDEFINIDO FOMENTO DE LA CONTRATACIÓN INDEFINIDA	OBRA O SERVICIO	EVENTUAL CIRCUNSTANCIAS PRODUCCIÓN	INTERINIDAD	PRÁCTICAS	FORMACIÓN	OTROS CONTRATOS
ALMERIA									
CADIZ									
CORDOBA	1					1			
GRANADA	1			1					
HUELVA	1					1			
JAEN									
MALAGA	1								1
SEVILLA	1					1			
<b>ANDALUCIA</b>	<b>5</b>			<b>1</b>		<b>3</b>			<b>1</b>
HUESCA									
TERUEL									
ZARAGOZA	2					2			
<b>ARAGON</b>	<b>2</b>					<b>2</b>			
ASTURIAS (PRINCIPADO DE)									
<b>BALEARS (ILLES)</b>	<b>1</b>			<b>1</b>					
LAS PALMAS	5			2		3			
STA. C. TENERIFE	2				1				1
<b>CANARIAS</b>	<b>7</b>			<b>2</b>	<b>1</b>	<b>4</b>			
<b>CANTABRIA</b>	<b>1</b>					<b>1</b>			
ALBACETE									
CIUDAD REAL									
CUENCA									
GUADALAJARA									
TOLEDO									
<b>CASTILLA-LA MANCHA</b>									
AVILA									
BURGOS	1			1					
LEON									
PALENCIA									
SALAMANCA									
SEGOVIA									
SORIA									
VALLADOLID	1					1			
ZAMORA									
<b>CASTILLA Y LEON</b>	<b>2</b>			<b>1</b>		<b>1</b>			
BARCELONA	6			2	1	3			
GIRONA	2				1	1			
LLEIDA	4	1		1				2	
TARRAGONA	1					1			
<b>CATALUÑA</b>	<b>13</b>	<b>1</b>		<b>3</b>	<b>2</b>	<b>5</b>		<b>2</b>	
ALICANTE/ALACANT	7				6	1			
CASTELLON/CASTELLO	6				5	1			
VALENCIA	15				2	10	3		
<b>COM. VALENCIANA</b>	<b>28</b>				<b>13</b>	<b>12</b>	<b>3</b>		
BADAJOS									
CACERES	1			1					
<b>EXTREMADURA</b>	<b>1</b>			<b>1</b>					
A CORUÑA	2			1		1			
LUGO	1	1							
OURENSE									
PONTEVEDRA	1					1			
<b>GALICIA</b>	<b>4</b>	<b>1</b>		<b>1</b>		<b>2</b>			
MADRID (COM. DE)	11	2		4	1	4			
MURCIA (REGION DE)									
<b>NAVARRA (COM. FORAL DE)</b>	<b>1</b>			<b>1</b>					
ARABA/ÁLAVA	1					1			
BIZKAIA	2				1	1			
GIPUZKOA									
<b>PAIS VASCO</b>	<b>3</b>			<b>1</b>		<b>2</b>			
RIOJA (LA)									
CEUTA	5								5
MELILLA	1					1			
EXTRANJERO									
<b>TOTAL</b>	<b>85</b>	<b>4</b>	<b>13</b>	<b>20</b>	<b>37</b>	<b>3</b>		<b>2</b>	<b>6</b>

**38.3M CONTRATACIONES A PERSONAS CON DISCAPACIDAD EN CEE SEGÚN TIPO DE CONTRATOS POR COMUNIDADES AUTÓNOMAS Y PROVINCIAS. MES**

NOVIEMBRE 2011

	TOTAL	INDEFINIDO ORDINARIO (Bonif. / No Bonif.)	INDEFINIDO FOMENTO DE LA CONTRATACIÓN INDEFINIDA	OBRA O SERVICIO	EVENTUAL CIRCUNSTANCIAS PRODUCCIÓN	INTERINIDAD	TEMPORAL PERS. DISCAPACIDAD	PRÁCTICAS	FORMACIÓN	OTROS CONTRATOS
ALMERIA	68			4		10	48	6		
CADIZ	72			7	28	7	26	3		1
CORDOBA	108	1	1	20		15	24	7		40
GRANADA	32			4		11	10	6		1
HUELVA	32	1	5	3		16	3	4		
JAEN	54			30		4	13	4		3
MALAGA	119	1	7	36		19	36	16		4
SEVILLA	129	1	14	42		18	21	23		10
<b>ANDALUCIA</b>	<b>614</b>	<b>4</b>	<b>34</b>	<b>167</b>		<b>100</b>	<b>181</b>	<b>69</b>		<b>59</b>
HUESCA	10			3		4	2	1		
TERUEL	3	1				2				
ZARAGOZA	55		3	12		10	20	10		
<b>ARAGON</b>	<b>68</b>	<b>1</b>	<b>3</b>	<b>15</b>		<b>16</b>	<b>22</b>	<b>11</b>		
<b>ASTURIAS (PRINCIPAD</b>	<b>235</b>	<b>8</b>	<b>5</b>	<b>34</b>		<b>47</b>	<b>121</b>	<b>14</b>		<b>6</b>
<b>BALEARS (ILLES)</b>	<b>35</b>		<b>4</b>	<b>14</b>		<b>4</b>	<b>6</b>	<b>4</b>		<b>3</b>
LAS PALMAS	65			27		12	11	12		3
STA. C. TENERIFE	47			9		5	5	28		
<b>CANARIAS</b>	<b>112</b>			<b>36</b>		<b>17</b>	<b>16</b>	<b>40</b>		<b>3</b>
<b>CANTABRIA</b>	<b>54</b>		<b>5</b>	<b>5</b>		<b>11</b>	<b>24</b>	<b>5</b>		<b>9</b>
ALBACETE	23			6			10	4		3
CIUDAD REAL	27	2	1	5		6	11	2		
CUENCA	7			2		2	3			
GUADALAJARA	12			1		4	5	2		
TOLEDO	40		4	26		2	3	1		4
<b>CASTILLA-LA MANCHA</b>	<b>109</b>	<b>2</b>	<b>5</b>	<b>40</b>		<b>14</b>	<b>32</b>	<b>9</b>		<b>7</b>
AVILA	4					1	1			2
BURGOS	33			13		8	9	1		2
LEON	55	2	3	12		9	6	8		15
PALENCIA	19		1	14			4			
SALAMANCA	11			6		1	2			2
SEGOVIA	6			2		4				
SORIA										
VALLADOLID	82	2	2	26		14	24	11		3
ZAMORA	3			1			1			1
<b>CASTILLA Y LEON</b>	<b>213</b>	<b>4</b>	<b>6</b>	<b>74</b>		<b>37</b>	<b>47</b>	<b>20</b>		<b>25</b>
BARCELONA	321	2	10	79		29	62	92	2	45
GIRONA	36	4		3			6	6		17
LLEIDA	18			4		1	4	5	4	
TARRAGONA	34		3	6		3	7	9	2	4
<b>CATALUÑA</b>	<b>409</b>	<b>6</b>	<b>13</b>	<b>92</b>		<b>33</b>	<b>79</b>	<b>112</b>	<b>8</b>	<b>66</b>
ALICANTE/ALACANT	27		1	3		8	1	2		12
CASTELLON/CASTELLO	10					3	1	6		
VALENCIA	205		1	58		66	7	16		57
<b>COM. VALENCIANA</b>	<b>242</b>		<b>2</b>	<b>61</b>		<b>77</b>	<b>9</b>	<b>24</b>		<b>69</b>
BADAJOS	45	2		20		10	7	5		1
CACERES	51			5		26	11	7		2
<b>EXTREMADURA</b>	<b>96</b>	<b>2</b>		<b>25</b>		<b>36</b>	<b>18</b>	<b>12</b>		<b>3</b>
A CORUÑA	46	1	1	13		12	13	2		4
LUGO	11			10			1			
OURENSE	9		2	1		2	2	1		1
PONTEVEDRA	23			4		4	6	2		7
<b>GALICIA</b>	<b>89</b>	<b>1</b>	<b>3</b>	<b>28</b>		<b>18</b>	<b>22</b>	<b>5</b>		<b>12</b>
MADRID (COM. DE)	493	6	20	191		93	59	91		33
MURCIA (REGION DE)	21			4		3	10	3		1
NAVARRA (COM. FORAL)	12			1		2	6	3		
ARABA/ÁLAVA	93			3		14	61	7		8
BIZKAIA	158		3	87		11	34	17		6
GIPIZKOA	214	2	1	49		30	93	26		13
<b>PAIS VASCO</b>	<b>465</b>	<b>2</b>	<b>4</b>	<b>139</b>		<b>55</b>	<b>188</b>	<b>50</b>		<b>27</b>
RIOJA (LA)	22	1		6		3	4	6		2
CEUTA	4					4				
MELILLA										
EXTRANJERO	2									2
<b>TOTAL</b>	<b>3.295</b>	<b>37</b>	<b>99</b>	<b>932</b>		<b>570</b>	<b>844</b>	<b>478</b>	<b>8</b>	<b>327</b>

### 38.4M CONTRATACIONES EN PROYECTOS DE INVESTIGACIÓN SEGÚN TIPO DE CONTRATOS POR COMUNIDADES AUTÓNOMAS Y PROVINCIAS. MES

NOVIEMBRE 2011

	TOTAL	HOMBRES					MUJERES				
		< 25	25 - 29	30 - 39	40 - 44	>= 45	< 25	25 - 29	30 - 39	40 - 44	>= 45
ALMERIA	1				1						
CADIZ	2					1			1		
CORDOBA	1			1							
GRANADA	21	3	3	2	1		2	7	1	2	
HUELVA	6	1	1	1			1	2			
JAEN	2							2			
MALAGA	41	3	9	10			2	6	8	3	
SEVILLA	73	2	16	14	1	2	5	12	12	1	8
<b>ANDALUCIA</b>	<b>147</b>	<b>9</b>	<b>29</b>	<b>28</b>	<b>3</b>	<b>3</b>	<b>7</b>	<b>21</b>	<b>32</b>	<b>5</b>	<b>10</b>
HUESCA	2		1					1			
TERUEL	1							1			
ZARAGOZA	52	3	10	16	1	2	2	6	10	1	1
<b>ARAGON</b>	<b>55</b>	<b>3</b>	<b>11</b>	<b>16</b>	<b>1</b>	<b>2</b>	<b>2</b>	<b>8</b>	<b>10</b>	<b>1</b>	<b>1</b>
ASTURIAS (PRINCIPADO D	28	4	7	5		1	4	5	2		
<b>BALEARS (ILLES)</b>	<b>4</b>		<b>1</b>	<b>1</b>				<b>1</b>	<b>1</b>		
LAS PALMAS											
STA. C. TENERIFE	9		1	6					2		
<b>CANARIAS</b>	<b>9</b>		<b>1</b>	<b>6</b>					<b>2</b>		
<b>CANTABRIA</b>	<b>4</b>			<b>1</b>				<b>1</b>	<b>2</b>		
ALBACETE	18		1	8		6				2	1
CIUDAD REAL	10	2	2	1				2	3		
CUENCA											
GUADALAJARA											
TOLEDO	1							1			
<b>CASTILLA-LA MANCHA</b>	<b>29</b>	<b>2</b>	<b>3</b>	<b>9</b>		<b>6</b>		<b>3</b>	<b>3</b>	<b>2</b>	<b>1</b>
AVILA											
BURGOS	2			1					1		
LEON											
PALENCIA	4		1					1	1		1
SALAMANCA											
SEGOVIA											
SORIA	2		1						1		
VALLADOLID	17	1	4	4		1	2	3	2		
ZAMORA											
<b>CASTILLA Y LEON</b>	<b>25</b>	<b>1</b>	<b>6</b>	<b>5</b>		<b>1</b>	<b>2</b>	<b>4</b>	<b>5</b>		<b>1</b>
BARCELONA	109	6	18	21	3	2	11	22	21	4	1
GIRONA	15	3		3	1		1	1	4	1	1
LLEIDA	8							3	5		
TARRAGONA	19	1		8	2	1	1	3	2		1
<b>CATALUÑA</b>	<b>151</b>	<b>10</b>	<b>18</b>	<b>32</b>	<b>6</b>	<b>3</b>	<b>13</b>	<b>29</b>	<b>32</b>	<b>5</b>	<b>3</b>
ALICANTE/ALACANT											
CASTELLON/CASTELLO											
VALENCIA	33	2	8	5	1		3	9	5		
<b>COM. VALENCIANA</b>	<b>33</b>	<b>2</b>	<b>8</b>	<b>5</b>	<b>1</b>		<b>3</b>	<b>9</b>	<b>5</b>		
BADAJOS											
CACERES	2			1				1			
<b>EXTREMADURA</b>	<b>2</b>			<b>1</b>				<b>1</b>			
A CORUÑA	65	1	13	12			4	16	15	2	2
LUGO	3	1						1	1		
OURENSE											
PONTEVEDRA	82	3	25	18		1	2	11	19	2	1
<b>GALICIA</b>	<b>150</b>	<b>5</b>	<b>38</b>	<b>30</b>		<b>1</b>	<b>6</b>	<b>28</b>	<b>35</b>	<b>4</b>	<b>3</b>
MADRID (COM. DE)	136	11	26	28	5	4	8	15	31	6	2
MURCIA (REGION DE)	2			1					1		
<b>NAVARRA (COM. FORAL DE)</b>	<b>1</b>							<b>1</b>			
ARABA/ÁLAVA	1			1							
BIZKAIA											
GIPUZKOA	8		3	3			1		1		
<b>PAIS VASCO</b>	<b>9</b>		<b>3</b>	<b>4</b>			<b>1</b>		<b>1</b>		
RIOJA (LA)											
CEUTA											
MELILLA											
EXTRANJERO	2			1					1		
<b>TOTAL</b>	<b>787</b>	<b>47</b>	<b>151</b>	<b>173</b>	<b>16</b>	<b>21</b>	<b>47</b>	<b>125</b>	<b>163</b>	<b>23</b>	<b>21</b>

### 38.5M CONTRATACIONES EN PRÁCTICAS PARA INVESTIGADORES SEGÚN TIPO DE CONTRATOS POR COMUNIDADES AUTÓNOMAS Y PROVINCIAS. MES

NOVIEMBRE 2011

	TOTAL	HOMBRES					MUJERES				
		< 25	25 - 29	30 - 39	40 - 44	>= 45	< 25	25 - 29	30 - 39	40 - 44	>= 45
ALMERIA											
CADIZ	6		1	2		3					
CORDOBA											
GRANADA											
HUELVA											
JAEN											
MALAGA											
SEVILLA	1			1							
<b>ANDALUCIA</b>	<b>7</b>		<b>1</b>	<b>3</b>		<b>3</b>					
HUESCA											
TERUEL											
ZARAGOZA	2		1			1					
<b>ARAGON</b>	<b>2</b>		<b>1</b>			<b>1</b>					
ASTURIAS (PRINCIPADO D											
<b>BALEARS (ILLES)</b>											
LAS PALMAS											
STA. C. TENERIFE											
<b>CANARIAS</b>											
<b>CANTABRIA</b>											
ALBACETE											
CIUDAD REAL											
CUENCA											
GUADALAJARA											
TOLEDO											
<b>CASTILLA-LA MANCHA</b>											
AVILA											
BURGOS											
LEON											
PALENCIA											
SALAMANCA											
SEGOVIA											
SORIA											
VALLADOLID											
ZAMORA											
<b>CASTILLA Y LEON</b>											
BARCELONA	6	1	1	3		1					
GIRONA											
LLEIDA											
TARRAGONA	3		2	1							
<b>CATALUÑA</b>	<b>9</b>	<b>1</b>	<b>3</b>	<b>4</b>		<b>1</b>					
ALICANTE/ALACANT											
CASTELLON/CASTELLO											
VALENCIA											
<b>COM. VALENCIANA</b>											
BADAJOS											
CACERES											
<b>EXTREMADURA</b>											
A CORUÑA	34	1	13	1		17		2			
LUGO											
OURENSE											
PONTEVEDRA											
<b>GALICIA</b>	<b>34</b>	<b>1</b>	<b>13</b>	<b>1</b>		<b>17</b>		<b>2</b>			
MADRID (COM. DE)	3		1	1					1		
MURCIA (REGION DE)	1					1					
<b>NAVARRA (COM. FORAL DE</b>											
ARABA/ÁLAVA											
BIZKAIA											
GIPUZKOA	2			1		1					
<b>PAIS VASCO</b>	<b>2</b>			<b>1</b>		<b>1</b>					
RIOJA (LA)											
CEUTA											
MELILLA											
EXTRANJERO											
<b>TOTAL</b>	<b>58</b>	<b>2</b>	<b>19</b>	<b>10</b>		<b>24</b>		<b>3</b>			

**39.1M CONTRATOS A EXTRANJEROS SEGÚN TIPO DE CONTRATO POR CC.AA Y PROVINCIAS. MES**
**NOVIEMBRE 2011**

	TOTAL	COMUNITARIOS				EXTRACOMUNITARIOS			
		TOTAL	INDEFINIDOS INICIALES	CONVERTIDOS EN INDEFINIDOS	TEMPORALES	TOTAL	INDEFINIDOS INICIALES	CONVERTIDOS EN INDEFINIDOS	TEMPORALES
ALMERIA	9.005	2.686	89	24	2.573	6.319	58	13	6.248
CADIZ	1.099	383	4	18	361	716	39	33	644
CORDOBA	4.976	3.374	3	3	3.368	1.602	13	18	1.571
GRANADA	3.484	1.410	18	15	1.377	2.074	27	21	2.026
HUELVA	6.509	3.445	9	10	3.426	3.064	24	10	3.030
JAEN	7.197	1.258	4	2	1.252	5.939	11	14	5.914
MALAGA	5.309	2.221	91	107	2.023	3.088	147	141	2.800
SEVILLA	4.939	2.751	20	24	2.707	2.188	168	59	1.961
<b>ANDALUCIA</b>	<b>42.518</b>	<b>17.528</b>	<b>238</b>	<b>203</b>	<b>17.087</b>	<b>24.990</b>	<b>487</b>	<b>309</b>	<b>24.194</b>
HUESCA	1.174	624	43	16	565	550	22	12	516
TERUEL	533	220	9	11	200	313	16	14	283
ZARAGOZA	5.046	2.045	51	100	1.894	3.001	114	89	2.798
<b>ARAGON</b>	<b>6.753</b>	<b>2.889</b>	<b>103</b>	<b>127</b>	<b>2.659</b>	<b>3.864</b>	<b>152</b>	<b>115</b>	<b>3.597</b>
<b>ASTURIAS (PRINCIPADO DE)</b>	<b>1.581</b>	<b>494</b>	<b>31</b>	<b>32</b>	<b>431</b>	<b>1.087</b>	<b>58</b>	<b>65</b>	<b>964</b>
<b>BALEARS (ILLES)</b>	<b>5.794</b>	<b>1.984</b>	<b>145</b>	<b>145</b>	<b>1.694</b>	<b>3.810</b>	<b>165</b>	<b>184</b>	<b>3.461</b>
LAS PALMAS	5.485	1.820	123	87	1.610	3.665	182	156	3.327
STA. C. TENERIFE	4.353	1.713	103	121	1.489	2.640	120	118	2.402
<b>CANARIAS</b>	<b>9.838</b>	<b>3.533</b>	<b>226</b>	<b>208</b>	<b>3.099</b>	<b>6.305</b>	<b>302</b>	<b>274</b>	<b>5.729</b>
<b>CANTABRIA</b>	<b>1.339</b>	<b>365</b>	<b>15</b>	<b>25</b>	<b>325</b>	<b>974</b>	<b>48</b>	<b>51</b>	<b>875</b>
ALBACETE	2.190	716	11	25	680	1.474	71	23	1.380
CIUDAD REAL	1.727	894	14	15	865	833	35	20	778
CUENCA	802	468	14	21	433	334	14	5	315
GUADALAJARA	1.749	691	14	25	652	1.058	24	22	1.012
TOLEDO	2.197	1.150	76	42	1.032	1.047	94	38	915
<b>CASTILLA-LA MANCHA</b>	<b>8.665</b>	<b>3.919</b>	<b>129</b>	<b>128</b>	<b>3.662</b>	<b>4.746</b>	<b>238</b>	<b>108</b>	<b>4.400</b>
AVILA	358	141	13	9	119	217	7	7	203
BURGOS	1.379	671	15	23	633	708	25	29	654
LEON	670	234	10	16	208	436	42	12	382
PALENCIA	306	128	17	5	106	178	12	6	160
SALAMANCA	442	167	22	13	132	275	38	19	218
SEGOVIA	750	495	24	15	456	255	15	14	226
SORIA	380	156	6	6	144	224	4	14	206
VALLADOLID	1.560	915	26	30	859	645	43	22	580
ZAMORA	237	137	4	6	127	100	5	6	89
<b>CASTILLA Y LEON</b>	<b>6.082</b>	<b>3.044</b>	<b>137</b>	<b>123</b>	<b>2.784</b>	<b>3.038</b>	<b>191</b>	<b>129</b>	<b>2.718</b>
BARCELONA	28.472	6.053	555	329	5.169	22.419	1.454	970	19.995
GIRONA	3.337	712	66	49	597	2.625	171	177	2.277
LLEIDA	2.644	921	64	50	807	1.723	54	53	1.616
TARRAGONA	8.001	1.970	74	60	1.836	6.031	118	101	5.812
<b>CATALUÑA</b>	<b>42.454</b>	<b>9.656</b>	<b>759</b>	<b>488</b>	<b>8.409</b>	<b>32.798</b>	<b>1.797</b>	<b>1.301</b>	<b>29.700</b>
ALICANTE/ALACANT	8.103	2.674	95	122	2.457	5.429	201	163	5.065
CASTELLON/CASTELLO	6.711	2.522	116	53	2.353	4.189	186	20	3.983
VALENCIA	18.962	7.793	205	109	7.479	11.169	343	168	10.658
<b>COM. VALENCIANA</b>	<b>33.776</b>	<b>12.989</b>	<b>416</b>	<b>284</b>	<b>12.289</b>	<b>20.787</b>	<b>730</b>	<b>351</b>	<b>19.706</b>
BADAJOS	3.129	2.728	9	7	2.712	401	19	8	374
CACERES	569	183	15	3	165	386	21	9	356
<b>EXTREMADURA</b>	<b>3.698</b>	<b>2.911</b>	<b>24</b>	<b>10</b>	<b>2.877</b>	<b>787</b>	<b>40</b>	<b>17</b>	<b>730</b>
A CORUÑA	1.321	358	14	22	322	963	69	31	863
LUGO	460	161	10	10	141	299	56	17	226
OURENSE	354	150	17	11	122	204	12	5	187
PONTEVEDRA	1.330	543	48	21	474	787	37	27	723
<b>GALICIA</b>	<b>3.465</b>	<b>1.212</b>	<b>89</b>	<b>64</b>	<b>1.059</b>	<b>2.253</b>	<b>174</b>	<b>80</b>	<b>1.999</b>
<b>MADRID (COM. DE)</b>	<b>30.912</b>	<b>9.660</b>	<b>757</b>	<b>525</b>	<b>8.378</b>	<b>21.252</b>	<b>2.126</b>	<b>1.104</b>	<b>18.022</b>
<b>MURCIA (REGION DE)</b>	<b>23.518</b>	<b>1.716</b>	<b>175</b>	<b>41</b>	<b>1.500</b>	<b>21.802</b>	<b>1.146</b>	<b>179</b>	<b>20.477</b>
<b>NAVARRA (COM. FORAL DE)</b>	<b>3.446</b>	<b>1.036</b>	<b>32</b>	<b>35</b>	<b>969</b>	<b>2.410</b>	<b>58</b>	<b>68</b>	<b>2.284</b>
ARABA/ÁLAVA	1.836	429	8	12	409	1.407	22	27	1.358
BIZKAIA	2.949	688	15	21	652	2.261	139	81	2.041
GIPUZKOA	1.975	544	26	11	507	1.431	46	45	1.340
<b>PAIS VASCO</b>	<b>6.760</b>	<b>1.661</b>	<b>49</b>	<b>44</b>	<b>1.568</b>	<b>5.099</b>	<b>207</b>	<b>153</b>	<b>4.739</b>
<b>RIOJA (LA)</b>	<b>1.990</b>	<b>699</b>	<b>42</b>	<b>32</b>	<b>625</b>	<b>1.291</b>	<b>71</b>	<b>28</b>	<b>1.192</b>
<b>CEUTA</b>	<b>169</b>	<b>2</b>			<b>2</b>	<b>167</b>	<b>10</b>	<b>6</b>	<b>151</b>
<b>MELILLA</b>	<b>364</b>	<b>11</b>			<b>11</b>	<b>353</b>	<b>28</b>	<b>16</b>	<b>309</b>
<b>EXTRANJERO</b>	<b>496</b>	<b>305</b>	<b>3</b>	<b>3</b>	<b>299</b>	<b>191</b>	<b>8</b>	<b>15</b>	<b>168</b>
<b>TOTAL</b>	<b>233.618</b>	<b>75.614</b>	<b>3.370</b>	<b>2.517</b>	<b>69.727</b>	<b>158.004</b>	<b>8.036</b>	<b>4.553</b>	<b>145.415</b>



39.2M CONTRATOS A EXTRANJEROS SEGÚN SEXO, EDAD Y SECTORES POR CC.AA Y PROVINCIAS. MES

NOVIEMBRE 2011

	TOTAL	HOMBRES			MUJERES			SECTORES			
		< 25 AÑOS	25 - 45 AÑOS	> 45 AÑOS	< 25 AÑOS	25 - 45 AÑOS	> 45 AÑOS	AGRICULTURA	INDUSTRIA	CONSTRUCCIÓN	SERVICIOS
ALMERIA	9.005	629	4.578	848	456	2.149	345	5.334	112	337	3.222
CADIZ	1.099	69	487	126	53	310	54	94	73	95	837
CORDOBA	4.976	716	2.861	464	193	665	77	4.088	85	121	682
GRANADA	3.484	314	1.812	256	137	831	134	2.165	50	193	1.076
HUELVA	6.509	562	2.916	603	286	1.807	335	3.094	65	118	3.232
JAEN	7.197	683	5.107	842	91	400	74	6.683	38	80	396
MALAGA	5.309	395	2.234	553	334	1.397	396	815	157	606	3.731
SEVILLA	4.939	644	2.217	460	253	1.170	195	1.531	161	324	2.923
<b>ANDALUCIA</b>	<b>42.518</b>	<b>4.012</b>	<b>22.212</b>	<b>4.152</b>	<b>1.803</b>	<b>8.729</b>	<b>1.610</b>	<b>23.804</b>	<b>741</b>	<b>1.874</b>	<b>16.099</b>
HUESCA	1.174	117	552	116	88	258	43	367	88	189	530
TERUEL	533	29	273	55	31	116	29	93	51	86	303
ZARAGOZA	5.046	409	2.323	434	331	1.298	251	945	268	693	3.140
<b>ARAGON</b>	<b>6.753</b>	<b>555</b>	<b>3.148</b>	<b>605</b>	<b>450</b>	<b>1.672</b>	<b>323</b>	<b>1.405</b>	<b>407</b>	<b>968</b>	<b>3.973</b>
ASTURIAS (PRINCIPADO D	1.581	128	642	113	129	506	63	104	89	209	1.179
BALEARS (ILLES)	5.794	367	2.610	573	363	1.514	367	155	155	1.215	4.269
LAS PALMAS	5.485	367	1.997	513	406	1.749	453	148	93	295	4.949
STA. C. TENERIFE	4.353	306	1.418	384	323	1.435	487	143	65	199	3.946
<b>CANARIAS</b>	<b>9.838</b>	<b>673</b>	<b>3.415</b>	<b>897</b>	<b>729</b>	<b>3.184</b>	<b>940</b>	<b>291</b>	<b>158</b>	<b>494</b>	<b>8.895</b>
<b>CANTABRIA</b>	<b>1.339</b>	<b>74</b>	<b>615</b>	<b>118</b>	<b>77</b>	<b>396</b>	<b>59</b>	<b>18</b>	<b>61</b>	<b>207</b>	<b>1.053</b>
ALBACETE	2.190	175	1.267	226	69	382	71	1.426	55	149	560
CIUDAD REAL	1.727	151	962	174	53	344	43	647	98	300	682
CUENCA	802	58	386	79	59	194	26	274	50	112	366
GUADALAJARA	1.749	150	879	131	105	437	47	70	52	210	1.417
TOLEDO	2.197	186	1.146	178	104	505	78	549	224	358	1.066
<b>CASTILLA-LA MANCHA</b>	<b>8.665</b>	<b>720</b>	<b>4.640</b>	<b>788</b>	<b>390</b>	<b>1.862</b>	<b>265</b>	<b>2.966</b>	<b>479</b>	<b>1.129</b>	<b>4.091</b>
AVILA	358	27	140	19	23	132	17	59	20	60	219
BURGOS	1.379	136	638	109	87	344	65	168	148	177	886
LEON	670	58	294	64	54	161	39	69	80	114	407
PALENCIA	306	31	147	27	13	77	11	41	28	39	198
SALAMANCA	442	44	168	34	39	136	21	44	33	59	306
SEGOVIA	750	61	218	56	70	289	56	241	40	72	397
SORIA	380	28	196	38	17	93	8	52	33	94	201
VALLADOLID	1.560	178	653	148	123	383	75	605	59	170	726
ZAMORA	237	19	83	28	12	75	20	83	15	19	120
<b>CASTILLA Y LEON</b>	<b>6.082</b>	<b>582</b>	<b>2.537</b>	<b>523</b>	<b>438</b>	<b>1.690</b>	<b>312</b>	<b>1.362</b>	<b>456</b>	<b>804</b>	<b>3.460</b>
BARCELONA	28.472	2.154	12.298	2.076	2.031	8.608	1.305	250	1.160	3.002	24.060
GIRONA	3.337	330	1.507	305	191	848	156	286	345	427	2.279
LLEIDA	2.644	212	1.389	284	144	524	91	864	140	357	1.283
TARRAGONA	8.001	914	4.279	1.025	330	1.224	229	1.893	259	396	5.453
<b>CATALUÑA</b>	<b>42.454</b>	<b>3.610</b>	<b>19.473</b>	<b>3.690</b>	<b>2.696</b>	<b>11.204</b>	<b>1.781</b>	<b>3.293</b>	<b>1.904</b>	<b>4.182</b>	<b>33.075</b>
ALICANTE/ALACANT	8.103	552	3.566	793	417	2.224	551	1.794	270	700	5.339
CASTELLON/CASTELLO	6.711	797	3.669	823	260	971	191	1.539	135	327	4.710
VALENCIA	18.962	2.057	10.222	2.139	778	3.093	673	2.635	413	891	15.023
<b>COM. VALENCIANA</b>	<b>33.776</b>	<b>3.406</b>	<b>17.457</b>	<b>3.755</b>	<b>1.455</b>	<b>6.288</b>	<b>1.415</b>	<b>5.968</b>	<b>818</b>	<b>1.918</b>	<b>25.072</b>
BADAJOS	3.129	518	1.247	238	282	722	122	2.618	35	76	400
CACERES	569	50	206	80	37	156	40	234	20	102	213
<b>EXTREMADURA</b>	<b>3.698</b>	<b>568</b>	<b>1.453</b>	<b>318</b>	<b>319</b>	<b>878</b>	<b>162</b>	<b>2.852</b>	<b>55</b>	<b>178</b>	<b>613</b>
A CORUÑA	1.321	80	565	122	92	405	57	139	75	122	985
LUGO	460	45	215	49	34	97	20	121	21	45	273
OURENSE	354	27	145	23	47	94	18	11	33	43	267
PONTEVEDRA	1.330	127	619	185	68	285	46	91	86	264	889
<b>GALICIA</b>	<b>3.465</b>	<b>279</b>	<b>1.544</b>	<b>379</b>	<b>241</b>	<b>881</b>	<b>141</b>	<b>362</b>	<b>215</b>	<b>474</b>	<b>2.414</b>
MADRID (COM. DE)	30.912	2.277	13.084	2.427	2.225	9.187	1.712	189	930	4.370	25.423
MURCIA (REGION DE)	23.518	1.934	14.125	2.715	690	3.513	541	5.226	484	630	17.178
NAVARRA (COM. FORAL DE	3.446	321	1.459	308	210	1.001	147	519	359	328	2.240
ARABA/ÁLAVA	1.836	187	942	202	78	367	60	378	98	271	1.089
BIZKAIA	2.949	225	1.375	242	164	826	117	72	227	485	2.165
GIPUZKOA	1.975	158	780	157	105	641	134	39	110	212	1.614
<b>PAIS VASCO</b>	<b>6.760</b>	<b>570</b>	<b>3.097</b>	<b>601</b>	<b>347</b>	<b>1.834</b>	<b>311</b>	<b>489</b>	<b>435</b>	<b>968</b>	<b>4.868</b>
RIOJA (LA)	1.990	184	899	223	132	479	73	635	225	182	948
CEUTA	169	3	96	27	1	38	4		3	90	76
MELILLA	364	11	157	116	15	54	11		15	112	237
EXTRANJERO	496	47	242	77	17	88	25	224	10	168	94
<b>TOTAL</b>	<b>233.618</b>	<b>20.321</b>	<b>112.905</b>	<b>22.405</b>	<b>12.727</b>	<b>54.998</b>	<b>10.262</b>	<b>49.862</b>	<b>7.999</b>	<b>20.500</b>	<b>155.257</b>