

# ESTADÍSTICA DE CONTRATOS

DATOS DEL MES  
OCTUBRE 2011



# **ESTADÍSTICA DE CONTRATOS**

**OCTUBRE 2011**

**VOLUMEN PRIMERO**

**SUBDIRECCIÓN GENERAL DE  
ESTADÍSTICA E INFORMACIÓN**

**SERVICIO PÚBLICO  
DE EMPLEO ESTATAL**

**MINISTERIO DE TRABAJO  
E INMIGRACIÓN**

## VOLUMEN PRIMERO

- I. **FUENTES DE INFORMACIÓN**
- II. **TIPOS DE CONTRATACIÓN**
- III. **VARIABLES OBSERVADAS**
- IV. **RESUMEN**
  - 1. De los últimos seis años
  - 2. De los meses del año por tipo de contrato
  - 3. De los meses del año por sexo y sector de actividad económica
- V. **TABLAS ESTADÍSTICAS**

### DATOS NACIONALES

- 1. **Contratos de trabajo por tipo de contrato, total contratos, contratos convertidos en Indefinidos y Adscripciones en Colaboración Social**
  - 1.1M Por sexo
- 2. **Contratos de trabajo por tipo de contrato y sexo**
  - 2.1M Según edad
  - 2.2M Según nivel de estudios terminados
  - 2.3M Por subgrupo principal de ocupación del puesto. Ambos sexos
    - 2.3.1M Por subgrupo principal de ocupación del puesto. Hombres
    - 2.3.2M Por subgrupo principal de ocupación del puesto. Mujeres
  - 2.4M Por sector, sección y división de actividad económica. Ambos sexos
    - 2.4.1M Por sector, sección y división de actividad económica. Hombres
    - 2.4.2M Por sector, sección y división de actividad económica. Mujeres
  - 2.5M Según número de trabajadores de la empresa contratante
  - 2.6M Según duración
  - 2.7M Según tipo de jornada
- 3. **Contratos de trabajo en Agricultura por tipo de contrato y sexo**
  - 3.1M Según edad
  - 3.2M Según nivel de estudios terminados
  - 3.3M Según grupo principal de ocupación del puesto
  - 3.4M Según duración
- 4. **Contratos de trabajo en Industria por tipo de contrato y sexo**
  - 4.1M Según edad
  - 4.2M Según nivel de estudios terminados
  - 4.3M Según grupo principal de ocupación del puesto
  - 4.4M Según duración
- 5. **Contratos de trabajo en Construcción por tipo de contrato y sexo**
  - 5.1M Según edad
  - 5.2M Según nivel de estudios terminados
  - 5.3M Según grupo principal de ocupación del puesto
  - 5.4M Según duración
- 6. **Contratos de trabajo en Servicios por tipo de contrato y sexo**
  - 6.1M Según edad
  - 6.2M Según nivel de estudios terminados
  - 6.3M Según grupo principal de ocupación del puesto
  - 6.4M Según duración
- 7. **Contratos de trabajo iniciales según duración y jornada por tipo de contrato y sexo**
  - 7.1M Mes

8. **Total contratos de trabajo iniciales y contratos convertidos en indefinidos por edad y sexo**
  - 8.1M Según nivel de estudios terminados
  - 8.2M Según gran grupo de ocupación del puesto.
  - 8.3M Según sección de actividad económica
  - 8.4M Según duración del contrato
  - 8.5M Según número de trabajadores de la empresa
  
9. **Total contratos de trabajo iniciales y contratos convertidos en indefinidos por nivel de estudios terminados y sexo**
  - 9.1M Según gran grupo de ocupación del puesto
  - 9.2M Según sección de actividad económica
  - 9.3M Según duración del contrato
  - 9.4M Según número de trabajadores de la empresa
  
10. **Total contratos de trabajo iniciales y contratos convertidos en indefinidos por gran grupo de ocupación del puesto y sexo**
  - 10.1M Según sección de actividad económica
  - 10.2M Según duración del contrato
  - 10.3M Según número de trabajadores de la empresa
  
11. **Total contratos de trabajo iniciales y contratos convertidos en indefinidos por sección de actividad económica y sexo**
  - 11.1M Según duración del contrato
  - 11.2M Según número de trabajadores de la empresa
  
12. **Total contratos de trabajo iniciales y contratos convertidos en indefinidos por duración del contrato y sexo**
  - 12.1M Según número de trabajadores de la empresa
  
13. **Contratos por tipo de jornada y modalidad.**
  - 13.1M Según duración del contrato Ambos sexos
    - 13.1.1M Según duración del contrato Hombres
    - 13.1.2M Según duración del contrato Mujeres
  - 13.2M Según nivel de estudios terminados
  - 13.3M Según edad. Ambos sexos
    - 13.3.1M Según edad. Hombres
    - 13.3.2M Según edad. Mujeres
  
14. **Contratos Indefinidos acogidos a Medidas de Fomento de la Contratación**
  - 14.1M Según tipo de contrato por colectivo de bonificación y sexo
  - 14.2M Según tipo de contrato por colectivo de fomento de la contratación indefinida y sexo
  
15. **Prórrogas de contratos de trabajo por tipo de contrato y sexo**
  - 15.1M Según edad
  - 15.2M Según nivel de estudios terminados
  - 15.3M Según grupo principal de ocupación
  - 15.4M Según sector de actividad económica
  - 15.5M Según duración de la prórroga
  - 15.6M Según número de la prórroga
  
16. **Contratos de trabajo convertidos en indefinidos por tipo de contrato y sexo**
  - 16.1M Según edad
  - 16.2M Según nivel de estudios terminados
  - 16.3M Según gran grupo de ocupación del puesto
  - 16.4M Según sección de actividad económica
  - 16.5M Según duración del contrato de origen hasta su conversión
  - 16.6M Según tipo de jornada

## DATOS POR COMUNIDADES AUTÓNOMAS Y PROVINCIAS

### 17. Total contratos de trabajo, total contratos convertidos en Indefinidos y Adscripciones en Colaboración Social

17.1M Según sexo

### 18. Contratos de trabajo según tipo de contrato

18.1M Ambos sexos  
18.1.1M Hombres  
18.1.2M Mujeres  
18.2M En Agricultura. Ambos sexos  
18.2.1M En Agricultura. Hombres  
18.2.2M En Agricultura. Mujeres  
18.3M En Industria. Ambos sexos  
18.3.1M En Industria. Hombres  
18.3.2M En Industria. Mujeres  
18.4M En Construcción. Ambos sexos  
18.4.1M En Construcción. Hombres  
18.4.2M En Construcción. Mujeres  
18.5M En Servicios. Ambos sexos  
18.5.1M En Servicios. Hombres  
18.5.2M En Servicios. Mujeres

### 19. Total contratos de trabajo por ocupación y actividad económica

19.1M Según grupo principal de ocupación del puesto. Ambos sexos  
19.1.1M Según grupo principal de ocupación del puesto. Hombres  
19.1.2M Según grupo principal de ocupación del puesto. Mujeres  
19.2M Según sección de actividad económica. Ambos sexos  
19.2.1M Según sección de actividad económica. Hombres  
19.2.2M Según sección de actividad económica. Mujeres

### 20. Contratos Indefinidos Ordinarios (Bonif./no Bonif.)

20.1M Según sexo y edad  
20.2M Según sexo y tipo de jornada

### 21. Contratos Indefinidos Fomento de la contratación indefinida

21.1M Según sexo y edad  
21.2M Según sexo y tipo de jornada

### 22. Contratos Personas con Discapacidad

22.1M Según sexo y edad  
22.2M Según sexo y tipo de jornada

### 23. Contratos de Obra o Servicio

23.1M Según sexo y edad  
23.2M Según duración  
23.3M Según sexo y tipo de jornada

### 24. Contratos Eventuales por circunstancias de la producción

24.1M Según sexo y edad  
24.2M Según duración  
24.3M Según sexo y tipo de jornada

### 25. Contratos de Interinidad

25.1M Según sexo y edad  
25.2M Según duración  
25.3M Según sexo y tipo de jornada

### 26. Contratos Temporal de Personas con Discapacidad

26.1M Según sexo y edad  
26.2M Según duración  
26.3M Según sexo y tipo de jornada

- 27. Contratos de Relevo**
  - 27.1M Según sexo y edad
  - 27.2M Según duración
  - 27.3M Según sexo y tipo de jornada
- 28. Contratos por Jubilación Parcial**
  - 28.1M Según sexo y edad
  - 28.2M Según duración
- 29. Contratos de Sustitución por jubilación a los 64 años**
  - 29.1M Según sexo y edad
  - 29.2M Según duración
- 30. Contratos en Prácticas**
  - 30.1M Según sexo y edad
  - 30.2M Según duración
  - 30.3M Según sexo y tipo de jornada
- 31. Contratos de Formación**
  - 31.1M Según sexo y edad
  - 31.2M Según duración
- 32. Otros contratos no contemplados anteriormente**
  - 32.1M Según sexo y edad
  - 32.2M Según duración
  - 32.3M Según sexo y tipo de jornada
- 33. Prórrogas de contratos de trabajo**
  - 33.1M Según tipo de contrato
  - 33.2M Según duración de la prórroga
  - 33.3M Según sexo, edad y sector de actividad económica
- 34. Contratos convertidos en indefinidos**
  - 34.1M Según tipo de contrato. Ambos sexos
  - 34.1.1M Según tipo de contrato. Hombres
  - 34.1.2M Según tipo de contrato. Mujeres
  - 34.2M Según sexo y tipo de jornada
  - 34.3M Según grupo principal de ocupación del puesto
  - 34.4M Según sección de actividad económica
  - 34.5M Según duración del contrato de origen hasta su conversión
- 35. Tipos de contratos convertidos en indefinidos**
  - 35.1M Obra o servicio según sexo y edad
  - 35.2M Eventuales por circunstancias de la producción según sexo y edad
  - 35.3M Interinidad según sexo y edad
  - 35.4M Temporales de Personas con Discapacidad según sexo y edad
  - 35.5M Sustitución por jubilación a los 64 años según sexo y edad
  - 35.6M Prácticas según sexo y edad
  - 35.7M Relevo según sexo y edad
  - 35.8M Formación según sexo y edad
  - 35.9M Otros contratos según sexo y edad
- 36. Adscripciones temporales en Colaboración Social**
  - 36.1M Según sexo y edad
  - 36.2M Según sector de actividad económica y entidad colaboradora y sexo
- 37. Contratos acogidos a Medidas de Fomento de la Contratación**
  - 37.1M Según sexo y edad
  - 37.2M Según colectivo de bonificación
  - 37.3M Según colectivo de contratación

**38. Contrataciones a colectivos especiales**

- 38.1M Personas con Discapacidad según tipo de contrato
- 38.2M Trabajadores en riesgo de exclusión social según tipo de contrato
- 38.3M Personas con Discapacidad en CEE según tipo de contrato
- 38.4M Proyectos de investigación según sexo y edad
- 38.5M Prácticas para investigadores según sexo y edad

**39. Contrataciones a extranjeros**

- 39.1M Según tipo de contrato
- 39.2M Según sexo, edad y sector de actividad económica

- I. FUENTES DE INFORMACION**
- II. MODALIDADES DE CONTRATACION**
- III. VARIABLES OBSERVADAS**
- IV. RESUMEN**
- V. TABLAS ESTADISTICAS**



## I. FUENTES DE INFORMACIÓN

Los empresarios están obligados a comunicar a la Oficina Pública de Empleo el contenido de los contratos de trabajo celebrados o las prórrogas de los mismos, deban o no formalizarse por escrito, en los diez días siguientes a su concertación.

La Estadística de Contratos se obtiene de la información contenida en la base de datos corporativa de los Servicios Públicos de Empleo alimentada por las Oficinas de Empleo donde se formalizan los registros de los contratos y comunicaciones, y con los registros efectuados directamente por las empresas a través de internet (CONTRAT@). El último día de cada mes se realiza una extracción **por localidad del centro de trabajo** de la que se obtienen los datos para la confección de la Estadística. En los cuadros que ofrecen información por Comunidades Autónomas y provincias se ha añadido una línea de **Extranjero** donde se informa de aquellos contratos cuyo centro de trabajo está fuera del territorio nacional.

En cada mes se contabilizan los contratos introducidos en la base de datos durante ese período de tiempo con independencia de cuándo fue presentado el contrato, por lo que, en un mes determinado, pueden incluirse contratos registrados con anterioridad y que, por causas técnicas o de otra índole, no pudieron ser incluidos en su día en la base de datos.

La información que se ofrece en la Estadística de Contratos se agrupa en: **contratos iniciales, contratos convertidos en indefinidos y prórrogas de contratos** que son analizadas según las siguientes variables: **edad** del trabajador, **nivel de estudios terminados**, **ocupación contratada** a un nivel de subgrupo principal, **actividad económica** hasta un nivel de desagregación de división, **tipo de jornada**, **número de trabajadores de la empresa**, **duración y ámbito geográfico**, a nivel estatal, por Comunidades Autónomas y provincias.

En los contratos acogidos a medidas de fomento del empleo (según Ley 12/2001, Ley 43/2006, Real Decreto 1975/2008, Real Decreto 100/2009, Real Decreto-Ley 10/2010, Ley 35/2010 y Real Decreto-Ley 1/2011) se diferencian los que afectan a colectivos **bonificados** y a los **colectivos de fomento de la contratación indefinida**, así como los temporales formalizados con otros **colectivos especiales**.

También incorpora información sobre **adscripciones temporales en Colaboración social** que, sin ser contrataciones, suponen la realización de trabajos para las Administraciones Públicas de trabajadores perceptores de prestaciones por desempleo, sin pérdida de las mismas.

La información que se ofrece sobre las contrataciones a extranjeros recoge datos de tramos de edad, sexo y sectores, así como su distribución en comunitarios y no comunitarios y los tipos de contratos.

## II. TIPOS DE CONTRATACIÓN

Los distintos tipos de contratación que aparecen en las tablas estadísticas se agrupan en: **contratos iniciales** cuando se inicia la relación laboral; **conversiones en indefinidos** son la transformación de otros contratos ya existentes de duración temporal y **prórrogas de contratos** que han finalizado su duración inicial.

A continuación, se detalla cada uno de ellos con una breve descripción de sus principales características seguida de la normativa básica por la que se rigen. Una información más amplia se puede obtener en el servidor de internet del Servicio Público de Empleo Estatal: ([www.sepe.es/Estadísticas](http://www.sepe.es/Estadísticas)), o en la Guía Laboral del Ministerio de Trabajo e Inmigración.

### Contratos iniciales:

**Indefinido ordinario (Bonif./no Bonif.):** El concertado sin establecer límites de tiempo a la prestación de servicios con jornada a tiempo completo, parcial o fijo discontinuo. (R.D.L.G. 1/95, Ley 12/2001, Ley 43/2006, Real Decreto-Ley 10/2010 y Ley 35/2010)

**Indefinido de fomento de empleo:** Contrato de duración indefinida acogido a Fomento de la Contratación Indefinida y jornada completa, parcial o fijo discontinuo, orientado a incentivar la contratación de trabajadores desempleados. (Ley 12/2001, Ley 43/2006, Real Decreto-Ley 10/2010 y Ley 35/2010)

**Indefinido Personas con Discapacidad:** Contrato de duración indefinida dirigido a la integración laboral de trabajadores Personas con Discapacidad y que puede ser de jornada completa o a tiempo parcial. (R.D. 1451/83, modificado por R.D. 4/99 y Ley 12/2001)

**Obra o servicio:** Son los concertados para la realización de obras o servicios determinados, en jornada completa o parcial, en la actividad de la empresa y cuya duración es temporal. (Artº 15 del Estatuto de los Trabajadores, R.D. 2720/98 y Ley 12/2001)

**Eventual por circunstancias de la producción:** Contratos de duración temporal, en jornada completa o parcial, para atender las exigencias circunstanciales del mercado. (Artº 15 del Estatuto de los Trabajadores, R.D. 2720/98 y Ley 12/2001)

**Interinidad:** Contrato de duración temporal para sustituir a un trabajador con derecho a reserva de puesto, en jornada completa o parcial (Artº 15 del Estatuto de los Trabajadores, R.D. 2720/98 y Ley 12/2001)

**Temporal para Personas con Discapacidad:** Contrato temporal de doce meses a tres años, con jornada completa o parcial, para trabajadores Personas con Discapacidad. (Ley 42/94, Real Decreto-Ley 13/96, Disposición Adicional Sexta y Ley 12/2001).

**Relevo:** Contrato de duración indefinida o hasta el momento de la jubilación del trabajador al que sustituye por jubilación parcial, con jornada parcial o completa (Ley 14/00 y Ley 12/01)

**Jubilación parcial:** Contrato de duración determinada y jornada parcial, complementario del de Relevo, que se firma con el trabajador que se jubila parcialmente (Ley 12/2001)

**Contrato de sustitución por jubilación a los 64 años:** Para trabajadores desempleados que sustituyan a otros trabajadores que anticipan la edad de jubilación en un año. (R.D. 1194/85, Ley 14/00 y Ley 12/2001)

**Contrato en prácticas:** Destinados a completar la formación de trabajadores con títulos universitarios o de formación profesional. Son contratos de duración temporal, con jornada a tiempo parcial o completa, indistintamente. (Artº 11 del Estatuto de los Trabajadores, R.D. 488/98)

**Contrato para la formación:** Destinado a los jóvenes de 16 a 21 años, o mayores incluidos en alguno de los colectivos detallados en el Artículo Primero de la Ley 12/2001, para la adquisición por parte del trabajador de la cualificación necesaria para el desempeño de un oficio o puesto de trabajo concreto. (Artº 11 del Estatuto de los Trabajadores, R.D. 488/98 y Ley 12/2001)

**Otros contratos:** Son los registrados pertenecientes a modalidades no especificadas anteriormente y/o pertenecientes a regímenes especiales de contratación, tales como los de artistas, servicio doméstico, mercantiles, etc... Se incluyen también los contratos que, perteneciendo o presentándose según las modalidades existentes, adolecen de algún defecto formal o incumplen algún requisito básico en el momento de su introducción en la base de datos, permaneciendo en este apartado estadísticamente aunque con posterioridad hubieran sido subsanados sus defectos de forma.

#### **Contratos convertidos en indefinidos:**

Bajo este concepto se indican los contratos por tiempo determinado que, al amparo de la normativa en vigor, son transformados en indefinidos.

Los contratos susceptibles de ser convertidos en indefinidos son:

- Contrato de obra o servicio
- Contrato de eventuales por circunstancias de la producción
- Contrato de interinidad
- Contrato temporal de personas con discapacidad
- Contrato de sustitución por jubilación a los 64 años
- Contrato en prácticas
- Contrato de relevo
- Contrato de formación
- Otros contratos

## **Prórrogas:**

Algunos contratos de duración temporal, una vez finalizada su duración inicial, pueden prorrogarse. El número de prórrogas que admite un contrato depende de su tipología. Son los siguientes:

- Contrato de obra o servicio
- Contrato de eventuales por circunstancias de la producción
- Contrato de interinidad
- Contrato temporal de personas con discapacidad
- Contrato de relevo
- Contrato de sustitución por jubilación a los 64 años
- Jubilación parcial
- Contrato en prácticas
- Contrato de formación
- Otros contratos

## **Medidas de fomento del empleo**

Pretenden la contratación indefinida o temporal, o conversión de determinados contratos temporales en indefinidos, de diferentes colectivos de trabajadores mediante la concesión de ayudas económicas e incentivos fiscales y/o bonificaciones en las cotizaciones a la Seguridad Social.

Para los contratos indefinidos susceptibles de bonificación se ofrece información de los siguientes colectivos:

- Desempleados mayores de 45 años
- Mayores de 45 años desempleados más de un año
- Jóvenes de 16 a 30 años, desempleados más de un año, sin titulación
- Maternidad, adopción y acogimiento
- Desempleados mayores de 45 años
- Otras interinidades
- Personas con discapacidad
- Trabajadores en riesgo de exclusión social
- Víctimas de violencia
- Trabajadores en empresas de inserción
- Contratos de formación
- Investigadores en formación
- Convertidos a indefinidos acogidos a bonificación
- Convertidos a indefinidos Real Decreto-Ley 10/2010
- Convertidos a indefinidos Real Decreto-Ley 1/2011
- Otros colectivos

Los colectivos afectados por el fomento de la contratación indefinida son:

- Desempleados mayores de 45 años
- Personas con discapacidad
- Jóvenes desde 16 a 30 años, ambos inclusive
- Mujeres desempleadas Art. 3 Ley 35/2010
- Desempleados inscritos 1 o más meses
- Desempleados con contrato temporal en los dos últimos años
- Desempleados con contrato indefinido extinguido en los dos últimos años
- Convertidos contratos temporales iniciados antes del 18 de Junio de 2010
- Convertidos contratos temporales iniciados después del 18 de Junio de 2010
- Convertidos a indefinidos Real Decreto-Ley 1/2011
- Convertidos contratos temporales iniciados antes del 28 de Agosto de 2011
- Convertidos contratos temporales iniciados después del 28 de Agosto de 2011

También se ofrece información de las contrataciones que favorecen a los siguientes colectivos especiales:

- Personas con discapacidad
- Trabajadores en riesgo de exclusión social
- Personas con discapacidad en CEE
- Personal investigador, científico o técnico (Proyectos de investigación)
- Doctores (Prácticas en proyectos de investigación)

#### **Adscripciones temporales en Colaboración Social:**

Las adscripciones en trabajos temporales de colaboración social tienen como objetivo mantener la actividad laboral de trabajadores perceptores de prestaciones por desempleo, sin pérdida de ellas, en la realización de trabajos para las Administraciones Públicas u otras entidades. (*Real Decreto 1445/82 y Real Decreto 1809/86*)

### **III. VARIABLES OBSERVADAS**

#### **1) Duración del contrato**

La duración del contrato se calcula por diferencia entre la fecha de fin del contrato y su fecha de inicio. Cuando no se conoce la fecha de finalización son agrupados bajo el epígrafe de **indeterminados**, si su duración es de carácter temporal.

Para los contratos convertidos en indefinidos o las prórrogas de los contratos temporales se incluyen tablas con la duración total desde el inicio de la relación laboral, es decir la duración total del contrato y las prórrogas que ha tenido el mismo hasta que se registra el hecho objeto de estudio.

Los contratos según la duración son clasificados en indefinidos y temporales:

- **Duración indefinida.**
- **Duración temporal:**
- Menor o igual a 7 días
- De mas de 7 días a 15 días
- ◆ De mas de 15 días a 1 mes
- ◆ De mas de 1 mes a 3 meses
- ◆ De mas de 3 meses a 6 meses
- ◆ De mas de 6 meses a 12 meses
- ◆ De mas de 12 meses a 18 meses
- ◆ De mas de 18 meses a 24 meses
- ◆ Mas de 24 meses
- ◆ Indeterminada

#### **2) Número de trabajadores de la empresa.**

Este dato se distribuye en los siguientes intervalos:

- Menos de 25 trabajadores
- De 26 a 50 trabajadores
- De 51 a 100 trabajadores
- De 101 a 500 trabajadores
- De 501 a 1.000 trabajadores
- De 1001 a 10.000
- De mas de 10.000
- Sin datos

### 3) Grupos de ocupación

Las claves utilizadas son las correspondientes a la Clasificación Nacional de Ocupaciones aprobada por R.D. 1591/2010, de 26 de Noviembre (CNO-11)

Esta clasificación se estructura en 10 Grandes Grupos, que se identifican con un dígito. Los Grandes Grupos se dividen a su vez en 17 Grupos Principales identificados con letras; cada Gran Grupo puede subdividirse en uno o más Grupos Principales. El siguiente nivel está constituido por 62 Subgrupos Principales identificados con dos dígitos.

<b>G</b>	<b>G</b>	<b>P</b>	<b>S</b>	<b>P</b>	<b>Descripción</b>
<b>1</b>					<b>Directores y Gerentes</b>
	<b>A</b>				<b>Directores y Gerentes</b>
		11			Miembros del poder ejecutivo y de los cuerpos legislativos; directivos de la Administración Pública y organizaciones de interés social; directores ejecutivos
		12			Directores de departamentos administrativos y comerciales
		13			Directores de producción y operaciones
		14			Directores y gerentes de empresas de alojamiento, restauración y comercio
		15			Directores y gerentes de otras empresas de servicios no clasificados bajo otros epígrafes
<b>2</b>					<b>Técnicos y profesionales científicos e intelectuales</b>
	<b>B</b>				<b>Técnicos y profesionales científicos e intelectuales de la salud y la enseñanza</b>
		21			Profesionales de la salud
		22			Profesionales de la enseñanza infantil, primaria, secundaria y postsecundaria
		23			Otros profesionales de la enseñanza
	<b>C</b>				<b>Otros técnicos y profesionales científicos e intelectuales</b>
		24			Profesionales de las ciencias físicas, químicas, matemáticas y de las ingenierías
		25			Profesionales en derecho
		26			Especialistas en organización de la Administración Pública y de las empresas y en la comercialización
		27			Profesionales de las tecnologías de la información
		28			Profesionales en ciencias sociales
		29			Profesionales de la cultura y el espectáculo
<b>3</b>					<b>Técnicos; profesionales de apoyo</b>
	<b>D</b>				<b>Técnicos; profesionales de apoyo</b>
		31			Técnicos de las ciencias y de las ingenierías
		32			Supervisores en ingeniería de minas, de industrias manufactureras y de la construcción
		33			Técnicos sanitarios y profesionales de las terapias alternativas
		34			Profesionales de apoyo en finanzas y matemáticas
		35			Representantes, agentes comerciales y afines
		36			Profesionales de apoyo a la gestión administrativa; técnicos de las fuerzas y cuerpos de seguridad
		37			Profesionales de apoyo de servicios jurídicos, sociales, culturales, deportivos y afines
		38			Técnicos de las tecnologías de la información y las comunicaciones (TIC)
<b>4</b>					<b>Empleados contables, administrativos y otros empleados de oficina</b>
	<b>E</b>				<b>Empleados de oficina que no atienden al público</b>
		41			Empleados en servicios contables, financieros, y de servicios de apoyo a la producción y al transporte
		42			Empleados de bibliotecas, servicios de correos y afines
		43			Otros empleados administrativos sin tareas de atención al público
	<b>F</b>				<b>Empleados de oficina que atienden al público</b>
		44			Empleados de agencias de viajes, recepcionistas y telefonistas; empleados de ventanilla y afines (excepto taquilleros)
		45			Empleados administrativos con tareas de atención al público no clasificadas bajo otros epígrafes

<b>5</b>		<b>Trabajadores de los servicios de restauración, personales, protección y vendedores</b>
	<b>G</b>	<b>Trabajadores de los servicios de restauración y comercio</b>
	50	Camareros y cocineros propietarios
	51	Trabajadores asalariados de los servicios de restauración
	52	Dependientes en tiendas y almacenes
	53	Comerciantes propietarios de tiendas
	54	Vendedores (excepto en tiendas y almacenes)
	55	Cajeros y taquilleros (excepto bancos)
	<b>H</b>	<b>Trabajadores de los servicios de salud y el cuidado de personas</b>
	56	Trabajadores de los cuidados a las personas en servicios de salud
	57	Otros trabajadores de los cuidados a las personas
	58	Trabajadores de los servicios personales
	<b>I</b>	<b>Trabajadores de los servicios de protección y seguridad</b>
	59	Trabajadores de los servicios de protección y seguridad
<b>6</b>		<b>Trabajadores cualificados en el sector agrícola, ganadero, forestal y pesquero</b>
	<b>J</b>	<b>Trabajadores cualificados en el sector agrícola, ganadero, forestal y pesquero</b>
	61	Trabajadores cualificados en actividades agrícolas
	62	Trabajadores cualificados en actividades ganaderas, (incluidas avícolas, apícolas y similares)
	63	Trabajadores cualificados en actividades agropecuarias mixtas
	64	Trabajadores cualificados en actividades forestales, pesqueras y cinegéticas
<b>7</b>		<b>Artesanos y trabajadores cualificados de las industrias manufactureras y la construcción (excepto operadores de instalaciones y maquinaria)</b>
	<b>K</b>	<b>Trabajadores cualificados de la construcción, excepto operadores de máquinas</b>
	71	Trabajadores en obras estructurales de construcción y afines
	72	Trabajadores de acabado de construcciones e instalaciones (excepto electricistas), pintores y afines
	<b>L</b>	<b>Trabajadores cualificados de las industrias manufactureras, excepto operadores de instalaciones y máquinas</b>
	73	Soldadores, chapistas, montadores de estructuras metálicas, herreros, elaboradores de herramientas y afines
	74	Mecánicos y ajustadores de maquinaria
	75	Trabajadores especializados en electricidad y electrotecnología
	76	Mecánicos de precisión en metales, ceramistas, vidrieros, artesanos y trabajadores de artes gráficas
	77	Trabajadores de la industria de la alimentación, bebidas y tabaco
	78	Trabajadores de la madera, textil, confección, piel, cuero, calzado y otros operarios en oficios
<b>8</b>		<b>Operadores de instalaciones y maquinaria, y montadores</b>
	<b>M</b>	<b>Operadores de instalaciones y maquinaria fijas, y montadores</b>
	81	Operadores de instalaciones y maquinaria fijas
	82	Montadores y ensambladores en fábricas
	<b>N</b>	<b>Conductores y operadores de maquinaria móvil</b>
	83	Maquinistas de locomotoras, operadores de maquinaria agrícola y de equipos pesados móviles, y marineros
	84	Conductores de vehículos para el transporte urbano o por carretera
<b>9</b>		<b>Ocupaciones elementales</b>
	<b>O</b>	<b>Trabajadores no cualificados en servicios (excepto transportes)</b>
	91	Empleados domésticos
	92	Otro personal de limpieza
	93	Ayudantes de preparación de alimentos
	94	Recogedores de residuos urbanos, vendedores callejeros y otras ocupaciones elementales en servicios
	<b>P</b>	<b>Peones de la agricultura, pesca, construcción, industrias manufactureras y transportes</b>
	95	Peones agrarios, forestales y de la pesca
	96	Peones de la construcción y de la minería
	97	Peones de las industrias manufactureras

0	98	Peones del transporte, descargadores y reponedores
		<b>Ocupaciones militares</b>
	Q	<b>Ocupaciones militares</b>
	00	Ocupaciones militares

#### 4) Actividad económica:

La actividad económica reflejada en las tablas es la de la empresa contratante.

Las claves utilizadas son las correspondientes a la Clasificación Nacional de Actividades Económicas aprobada por R.D. 475/2007 de 13 de Abril (CNAE 2009).

Esta clasificación se compone de 21 Secciones, codificadas alfabéticamente desde la A a la U, y subdivididas en 88 Divisiones codificadas numéricamente con dos dígitos cada una que, con respecto a su codificación, no guardan ninguna relación con la sección.

Las secciones y divisiones de Actividad Económica de la CNAE 2009 son las siguientes:

#### **A Agricultura, ganadería, silvicultura y pesca**

- 01 Agricultura, ganadería, caza y servicios relacionados con las mismas.
- 02 Silvicultura y explotación forestal
- 03 Pesca y acuicultura

#### **B Industrias extractivas**

- 05 Extracción de antracita, hulla y lignito
- 06 Extracción de crudo de petróleo y gas natural
- 07 Extracción de minerales metálicos
- 08 Otras industrias extractivas
- 09 Actividades de apoyo a las industrias extractivas

#### **C Industria manufacturera**

- 10 Industria de la alimentación
- 11 Fabricación de bebidas
- 12 Industria del tabaco
- 13 Industria textil
- 14 Confección de prendas de vestir
- 15 Industria del cuero y del calzado
- 16 Industria de la madera y del corcho, excepto muebles; cestería y espartería
- 17 Industria del papel
- 18 Artes gráficas y reproducción de soportes grabados
- 19 Coquerías y refino del petróleo
- 20 Industria química
- 21 Fabricación de productos farmacéuticos
- 22 Fabricación de productos de caucho y plásticos
- 23 Fabricación de otros productos minerales no metálicos
- 24 Metalurgia; fabricación de productos de hierro, acero y ferroaleaciones
- 25 Fabricación de productos metálicos excepto maquinaria y equipo
- 26 Fabricación de productos informáticos, electrónicos y ópticos
- 27 Fabricación de material y equipo eléctrico
- 28 Fabricación de maquinaria y equipo n.c.o.p. (No clasificado en otra parte)
- 29 Fabricación de vehículos de motor, remolques y semirremolques
- 30 Fabricación de otro material de transporte
- 31 Fabricación de muebles
- 32 Otras industrias manufactureras
- 33 Reparación e instalación de maquinaria y equipo

#### **D Suministro de energía eléctrica, gas, vapor y aire acondicionado**

- 35 Suministro de energía eléctrica, gas, vapor y aire acondicionado

#### **E Suministro de agua, actividades saneamiento, gestión residuos y descontam.**

- 36 Captación, depuración y distribución de agua
- 37 Recogida y tratamiento de aguas residuales
- 38 Recogida, tratamiento y eliminación de residuos; valorización
- 39 Actividades de descontaminación y otros servicios de gestión de residuos

**F Construcción**

- 41 Construcción de edificios
- 42 Ingeniería civil
- 43 Actividades de construcción especializada

**G Comercio al por mayor y por menor, reparac. vehículos de motor y motocic.**

- 45 Venta y reparación de vehículos de motor y motocicletas
- 46 Comercio al por mayor e intermediarios del comercio, excepto vehículos de motor y motocic.
- 47 Comercio al por menor, excepto de vehículos de motor y motocicletas

**H Transporte y almacenamiento**

- 49 Transporte terrestre y por tubería
- 50 Transporte marítimo y por vías navegables interiores
- 51 Transporte aéreo
- 52 Almacenamiento y actividades anexas al transporte
- 53 Actividades postales y de correos

**I Hostelería**

- 55 Servicios de alojamiento
- 56 Servicios de comidas y bebidas

**J Información y comunicaciones**

- 58 Edición
- 59 Actividades cinematográficas, de vídeo y de programas de televisión, grabación de sonido y edición musical
- 60 Actividades de programación y emisión de radio y televisión
- 61 Telecomunicaciones
- 62 Programación, consultoría y otras actividades relacionadas con la informática
- 63 Servicios de información

**K Actividades financieras y de seguros**

- 64 Servicios financieros, excepto seguros y fondos de pensiones
- 65 Seguros, reaseguros y fondos de pensiones, excepto Seguridad Social obligatoria
- 66 Actividades auxiliares a los servicios financieros y a los seguros

**L Actividades inmobiliarias**

- 68 Actividades inmobiliarias

**M Actividades profesionales, científicas y técnicas**

- 69 Actividades jurídicas y de contabilidad
- 70 Actividades de sedes centrales; actividades de consultoría de gestión empresarial
- 71 Servicios técnicos de arquitectura e ingeniería; ensayos y análisis técnicos
- 72 Investigación y desarrollo
- 73 Publicidad y estudios de mercado
- 74 Otras actividades profesionales, científicas y técnicas
- 75 Actividades veterinarias

**N Actividades administrativas y servicios auxiliares**

- 77 Actividades de alquiler
- 78 Actividades relacionadas con el empleo
- 79 Actividades de agencias de viajes, operadores turísticos, servicios de reservas y actividades relacionadas con los mismos
- 80 Actividades de seguridad e investigación
- 81 Servicios a edificios y actividades de jardinería
- 82 Actividades administrativas de oficina y otras actividades auxiliares a las empresas

**O Administración Pública y defensa; Seguridad Social obligatoria**

- 84 Administración Pública y defensa; Seguridad Social obligatoria



- P Educación**  
85 Educación
- Q Actividades sanitarias y de servicios sociales**  
86 Actividades sanitarias  
87 Asistencia en establecimientos residenciales  
88 Actividades de servicios sociales sin alojamiento
- R Actividades artísticas, recreativas y de entretenimiento**  
90 Actividades de creación, artísticas y espectáculos  
91 Actividades de bibliotecas, archivos, museos y otras actividades culturales  
92 Actividades de juegos de azar y apuestas  
93 Actividades deportivas, recreativas y de entretenimiento
- S Otros servicios**  
94 Actividades asociativas  
95 Reparación de ordenadores, efectos personales y artículos de uso doméstico  
96 Otros servicios personales
- T Actividades de los hogares como empleadores de personal doméstico; Actividades de los hogares como productores de bienes y servicios para uso propio**  
97 Actividades de los hogares como empleadores de personal doméstico  
98 Actividades de los hogares como productores de bienes y servicios para uso propio
- U Actividades de organizaciones y organismos extraterritoriales**  
99 Actividades de organizaciones y organismos extraterritoriales

Los sectores de actividad económica se obtienen por agrupación de las secciones y divisiones, de la forma siguiente:

Sector	Sección	División	
Agricultura y Pesca	A	01, 02, 03	
Industria	B	05, 06, 07, 08, 09	
	C	10, 11, 12, 13, 14, 15, 16, 17, 18, 19, 20, 21, 22, 23, 24, 25, 26, 27, 28 , 29, 30,31, 32, 33	
	D	35	
	E	36, 37, 38, 39	
	Construcción	F	41, 42, 43
		Servicios	G
	H		49, 50, 51, 52, 53
	I		55, 56
	J		58, 59, 60, 61, 62, 63
	K		64, 65, 66
L	68		
M	69, 70, 71, 72, 73, 74, 75		
N	77, 78, 79, 80, 81, 82		
O	84		
P	85		
Q	86, 87, 88		
R	90, 91, 92, 93		

S	94, 95, 96
T	97, 98
U	99

## 5) Nivel de estudios terminados:

Se indica el nivel de estudio terminados de la persona contratada aplicando la Clasificación Nacional de Educación 2000 (CNED 2000). Clasificación de programas en niveles de formación, publicada en el BOE nº 58, de 8 de Marzo.

Título	Código
<b>Analfabetos</b>	<b>Z</b>
Analfabetos	80
<b>Educación primaria</b>	<b>B</b>
Estudios primarios incompletos	11
Estudios primarios completos	12
<b>Enseñanza para la formación e inserción laboral que no precisan de titulación académica de la primera etapa de secundaria para su realización (más de 300 horas)</b>	<b>C</b>
Enseñanzas para la formación e inserc.lab que no precisan titul. academ. 1ª etapa	21
<b>Primera etapa de educación secundaria</b>	<b>D</b>
Primera etapa de educ. secun. sin título de graduado escolar o equivalente	22
Primera etapa de educ. secun. con título de graduado escolar o equivalente	23
<b>Enseñanzas para la formación e inserción laboral que precisan de titulación de estudios secundarios de primera etapa para su realización (más de 300 horas)</b>	<b>E</b>
Enseñanzas para la formac. e inserc. lab. que precisan titul. estudios secund. 1ª etapa	31
<b>Segunda etapa de educación secundaria</b>	<b>F</b>
Enseñanzas de bachillerato	32
Enseñanzas grado medio de FP específica, artes plásticas y diseño y deportivas	33
Enseñanzas de grado medio de música y danza	34
<b>Enseñanzas para la formación e inserción laboral que precisan de titulación de estudios secundarios de segunda etapa para su realización (más de 300 horas)</b>	<b>G</b>
Enseñanzas para la formac. e inserc. lab. que precisan titul. estudios secund. 2ª etapa	41
<b>Enseñanzas de grado superior de formación profesional específica y equivalentes, artes plásticas y diseño y deportivas</b>	<b>H</b>
Enseñanzas de grado superior de FP específica y equivalentes	51
<b>Otras enseñanzas de dos y más años que precisan de título de Bachiller</b>	<b>I</b>
Títulos propios de universidades y otras enseñanzas que precisan título de Bachiller	52
Enseñanzas para la formac. e inserc. lab. que precisan de FP grado superior	53
<b>Enseñanza universitaria de primer ciclo y segundo ciclo</b>	<b>J</b>
Enseñanzas universitarias de primer ciclo y equival. o personas que han aprobado tres cursos completos de una licenciatura o créditos equivalentes	54
Enseñanzas universitarias de primer y segundo ciclo, de sólo segundo ciclo y equival.	55
<b>Estudios oficiales de especialización profesional</b>	<b>K</b>
Estudios oficiales de especialización profesional	56
Programas de postgrado impartidos por universidades u otras instituciones	57
Programas de formac. e inserc. lab. que precisan de titulación universitaria	58

## Enseñanza universitaria de tercer ciclo

Enseñanza universitaria de Grado	L	59
Enseñanza universitaria de Master		60
Doctorado universitario		61

La distribución de niveles formativos en las tablas estadísticas será la siguiente:

Analfabetos	Z
Estudios primarios incompletos	11
Estudios primarios completos	12
Estudios secundarios	C+D+E+F+G
Programas de formación profesional	C+E+33+34+G
Educación general	D+32
Estudios postsecundarios	H+I+J+K+L
Técnico-profesional superiores	H+53
Primer ciclo	54
Segundo y tercer ciclo	55+L
Otros	K+52

## 6) Edad del trabajador.

Se deduce a partir de la fecha de nacimiento del trabajador y es calculada respecto a la fecha de inicio del contrato.

- Menores de 20 años
- De 20 a 24 años
- De 25 a 29 años
- De 30 a 34 años
- De 35 a 39 años
- De 40 a 44 años
- De 45 a 49 años
- De 50 a 54 años
- De 55 a 59 años
- 60 ó de mas años.

## 7) Tipo de jornada

Se refiere a la pactada en el contrato de trabajo registrado. Se ofrece información sobre:

**Jornada Completa:** es la jornada ordinaria laboral de la empresa

**Jornada Tiempo parcial:** es la jornada inferior a la habitual en la empresa

**Jornada Fijo discontinuo:** se indican los contratos iniciales a trabajadores fijos discontinuos. Los llamamientos posteriores no se contabilizan estadísticamente.

## 1. RESUMEN DE LOS ULTIMOS SEIS AÑOS

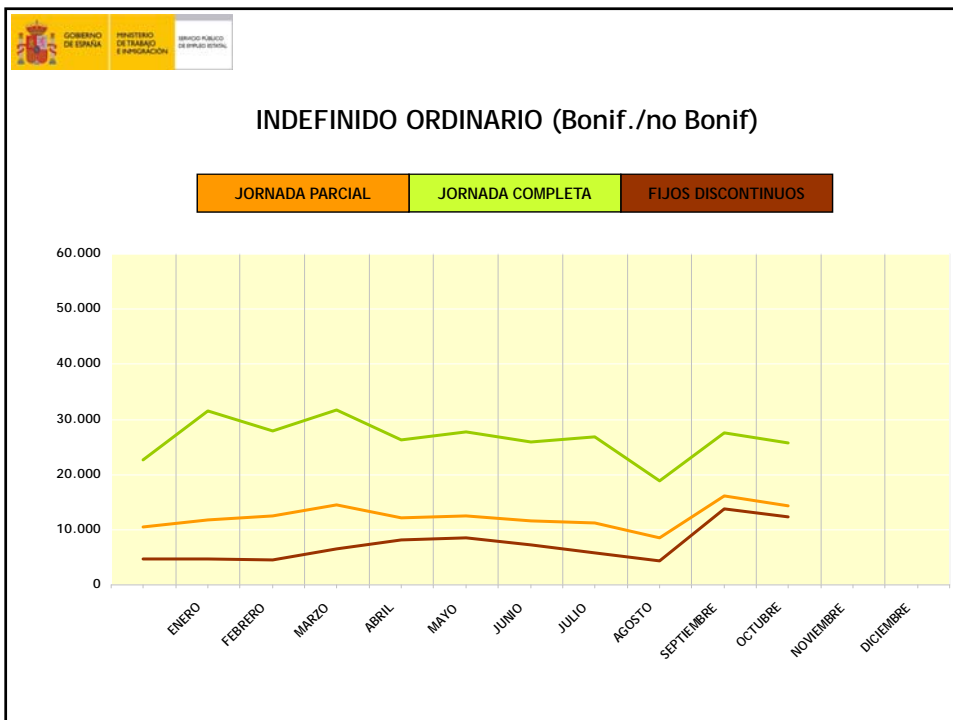
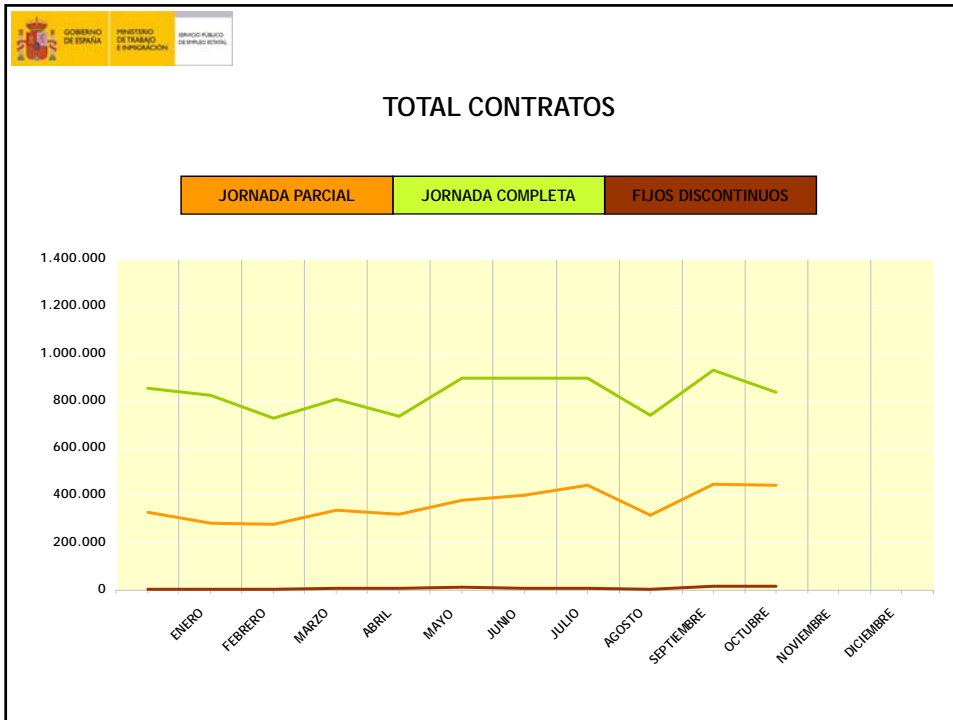
MODALIDAD DE CONTRATACION	2005	2006	2007	2008	2009	2010
INDEFINIDO ORDINARIO (Bonif./no Bonif.)	547.449	665.200	989.589	876.094 602	.804	579.933
INDEFINIDO FOMENTO DE LA CONTRATACIÓN INDEFINIDA	285.285	350.763	315.489 1	87.331 181	.217	150.658
PERSONAS CON DISCAPACIDAD	10.021	11.797	13.096 10.	431	7.966	8.185
OBRA O SERVICIO	6.401.169	6.841.222	6.863.482 6.	197.272 5.	469.156 5.	623.676
EVENTUAL CIRCUNSTANCIAS DE LA PRODUCCIÓN	7.487.659	7.732.664	7.673.381 6.	639.433 5.	465.298 5.	752.225
INTERINIDAD	1.314.449	1.373.861	1.491.771 1.	535.263 1.	502.009 1.	566.999
TEMPORAL PERSONAS CON DISCAPACIDAD	12.646	14.775	16.739 15.	327	13.135 14.	485
TEMPORAL DE INSERCIÓN	4.969	459	--	--	--	--
RELEVO	22.751	30.206	34.618 40.	646	34.162 20.	459
JUBILACIÓN PARCIAL	21.232	27.354	29.445 36.	884	36.518 27.	787
SUSTITUCIÓN JUBILACIÓN 64 AÑOS	1.697	1.608	1.978 2.	045	2.120 2.	220
PRÁCTICAS	85.577	90.461	81.017 62.	793	43.289 47.	536
FORMACIÓN	120.584	117.654	109.407 78.	986	61.527 59.	047
OTROS CONTRATOS	149.394	119.263	99.886 89.	983	82.209 74.	502
<b>TOTAL CONTRATOS INICIALES</b>	<b>16.464.882</b>	<b>17.377.287</b>	<b>17.719.898</b>	<b>15.821.537</b>	<b>13.501.410</b>	<b>13.927.712</b>
CONTRATOS CONVERTIDOS EN INDEFINIDOS	700.083	1.149.485 902.	210 7	79.700 520	.427	489.438
ADSCRIPCIONES EN COLABORACION SOCIAL	4.559	4.954	4.696 5.	186	4.558 3.	913
<b>TOTAL CONTRATOS</b>	<b>17.169.524</b>	<b>18.531.726</b>	<b>18.626.804</b>	<b>16.606.423</b>	<b>14.026.395</b>	<b>14.421.063</b>

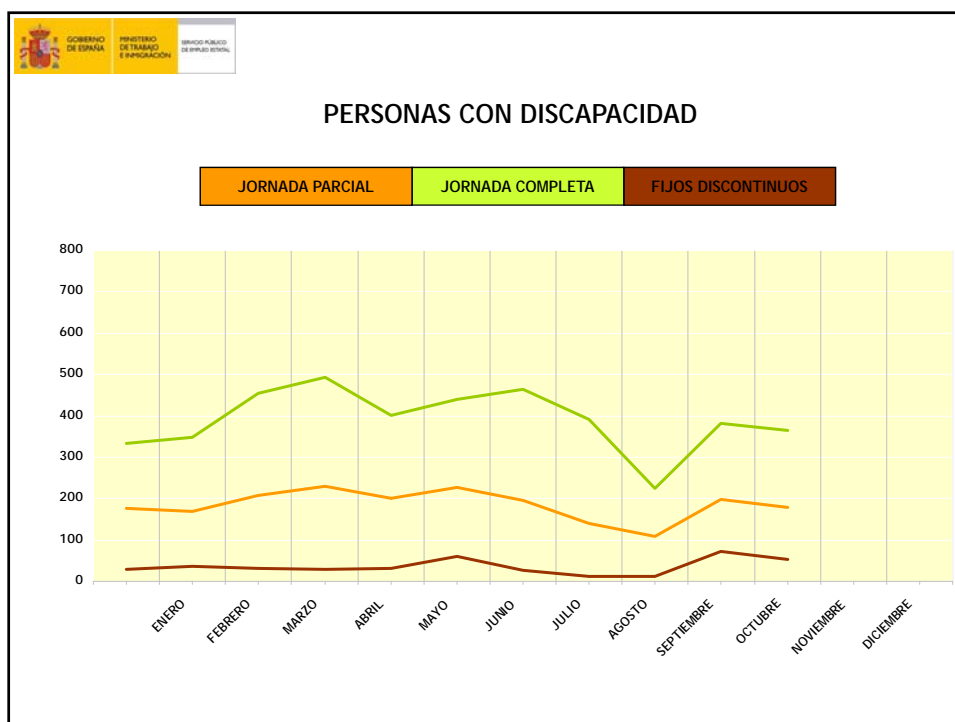
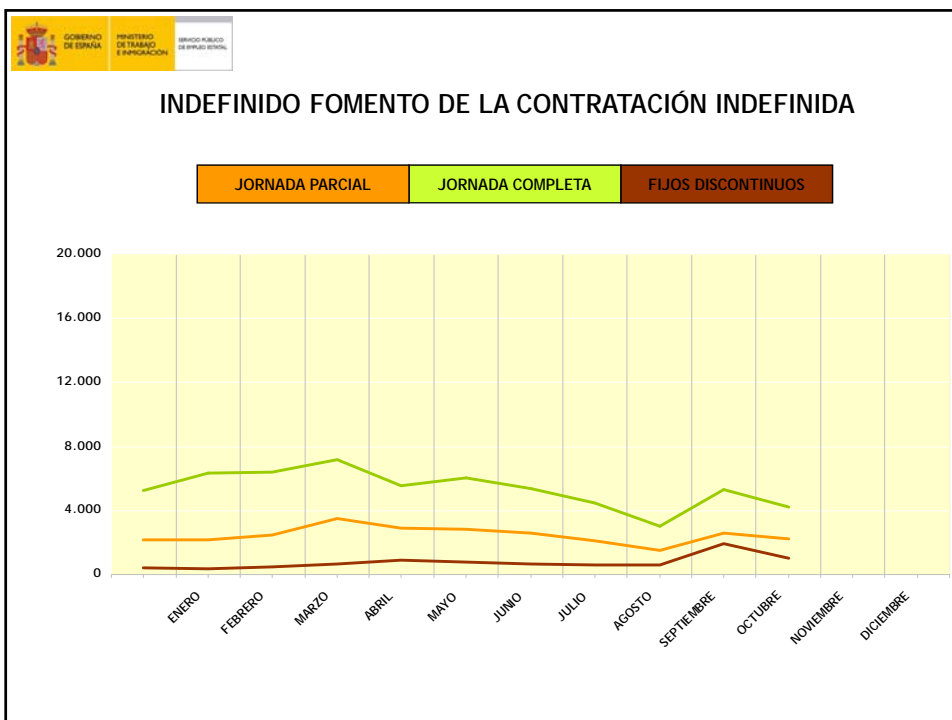
## 2. RESUMEN DE LOS MESES DEL AÑO POR TIPO DE CONTRATO (DATOS DEL MES)

TIPO DE CONTRATO	ENERO	FEBRERO	MARZO	ABRIL	MAYO	JUNIO
INDEFINIDO ORDINARIO (Bonif./No Bonif.)	48.153	44.851	52.797	46.534	48.772	44.782
BONIFICADO	159	172	228	200	195	175
NO BONIFICADO	47.994	44.679	52.569	46.334	48.577	44.607
INDEFINIDO FOMENTO DE LA CONTRATACIÓN INDEFINIDA	8.956	9.358	11.350	9.362	9.704	8.621
BONIFICADO	1.074	1.376	1.679	1.368	1.363	1.312
NO BONIFICADO	7.882	7.982	9.671	7.994	8.341	7.309
PERSONAS CON DISCAPACIDAD	555	693	751	634	727	687
PERSONAS CON DISCAPACIDAD (sólo bonificados)	97	106	120	125	151	143
PERSONAS CON DISCAPACIDAD F.C.I	458	587	631	509	576	544
<b>TOTAL CONTRATOS INDEFINIDOS</b>	<b>57.664</b>	<b>54.902</b>	<b>64.898</b>	<b>56.530</b>	<b>59.203</b>	<b>54.090</b>
OBRA O SERVICIO	429.030	396.739	450.946	398.653	499.387	488.518
EVENTUAL CIRCUNSTANCIAS DE LA PRODUCCIÓN	443.155	395.956	451.596	450.137	536.898	569.687
INTERINIDAD	119.540	107.126	121.227	102.059	126.162	136.076
TEMPORAL PERSONAS CON DISCAPACIDAD	1.142	1.275	1.534	1.343	1.453	1.473
SUSTITUCIÓN POR JUBILACIÓN 64 AÑOS	207	212	186	188	204	201
RELEVO	1.800	1.629	1.660	1.399	1.543	1.422
JUBILACIÓN PARCIAL	3.023	2.171	2.353	1.930	2.168	2.050
PRÁCTICAS	4.079	3.395	3.806	2.982	3.780	5.131
FORMACIÓN	6.225	3.596	4.675	7.057	6.738	5.383
OTROS CONTRATOS	5.085	4.956	5.802	5.056	7.405	7.654
<b>TOTAL CONTRATOS TEMPORALES</b>	<b>1.013.286</b>	<b>917.055</b>	<b>1.043.785</b>	<b>970.804</b>	<b>1.185.738</b>	<b>1.217.595</b>
<b>TOTAL CONTRATOS INICIALES</b>	<b>1.070.950</b>	<b>971.957</b>	<b>1.108.683</b>	<b>1.027.334</b>	<b>1.244.941</b>	<b>1.271.685</b>
CONTRATOS CONVERTIDOS EN INDEFINIDOS	45.069	39.461	46.220	39.712	43.973	40.834
ADSCRIPCIONES EN COLABORACIÓN SOCIAL	674	321	306	282	434	365
<b>TOTAL CONTRATOS Y ADSCRIPCIONES</b>	<b>1.116.693</b>	<b>1.011.739</b>	<b>1.155.209</b>	<b>1.067.328</b>	<b>1.289.348</b>	<b>1.312.884</b>

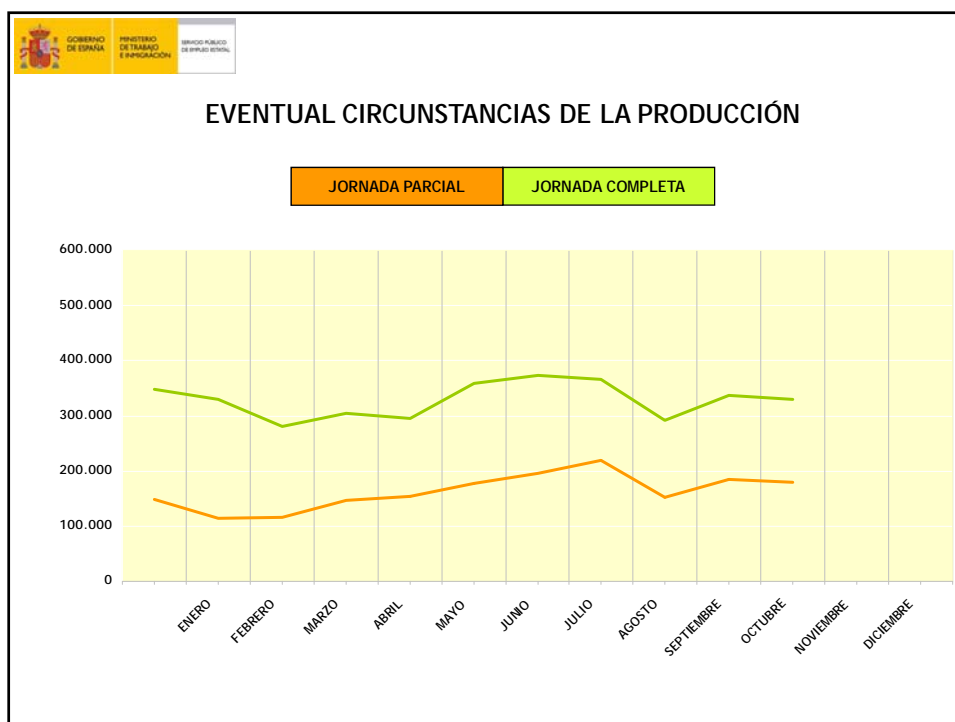
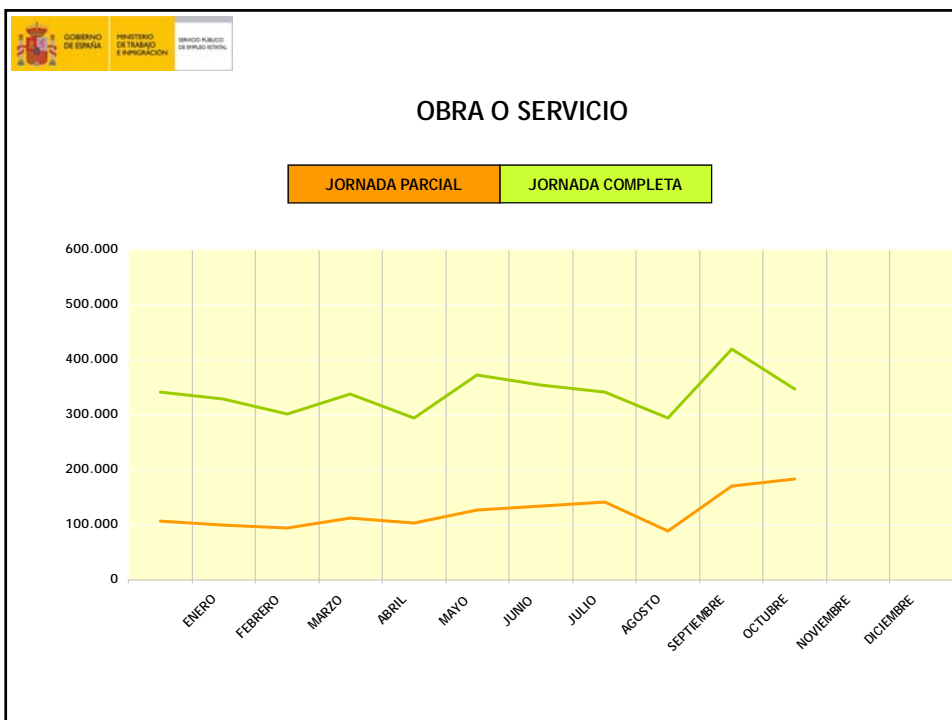
**2. RESUMEN DE LOS MESES DEL AÑO POR TIPO DE CONTRATO (DATOS DEL MES)**

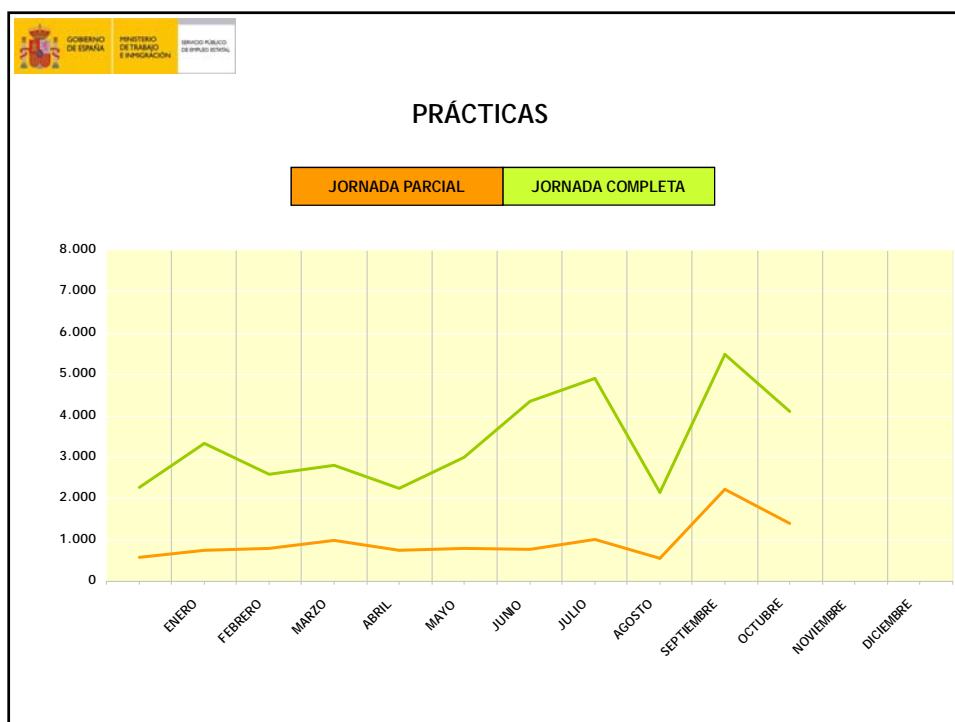
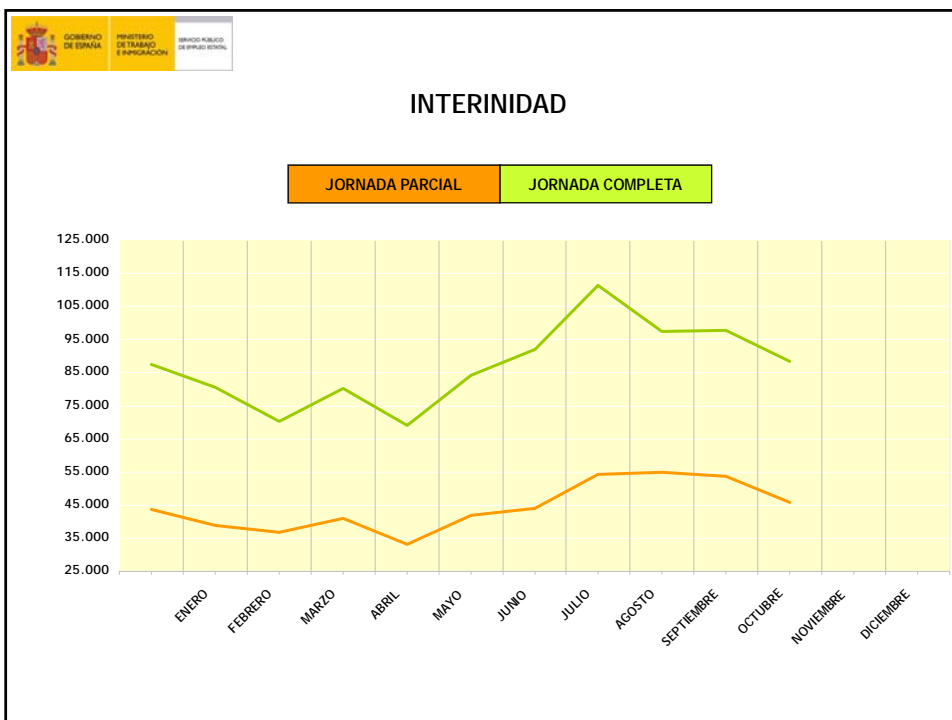
<b>TIPO DE CONTRATO</b>	<b>JULIO</b>	<b>AGOSTO</b>	<b>SEPT.</b>	<b>OCTUBRE</b>	<b>NOV.</b>	<b>DIC.</b>
INDEFINIDO ORDINARIO (Bonif./No Bonif.)	44.003	31.779	57.316	52.357		
BONIFICADO	160	108	156	145		
NO BONIFICADO	43.843	31.671	57.160	52.212		
INDEFINIDO FOMENTO DE LA CONTRATACIÓN INDEFINIDA	7.141	5.124	9.800	7.535		
BONIFICADO	1.002	607	1.206	983		
NO BONIFICADO	6.139	4.517	8.594	6.552		
PERSONAS CON DISCAPACIDAD	545	345	655	597		
PERSONAS CON DISCAPACIDAD (sólo bonificados)	127	77	137	135		
PERSONAS CON DISCAPACIDAD F.C.I	418	268	518	462		
<b>TOTAL CONTRATOS INDEFINIDOS</b>	<b>51.689</b>	<b>37.248</b>	<b>67.771</b>	<b>60.489</b>		
OBRA O SERVICIO	484.382	382.989	591.376	531.551		
EVENTUAL CIRCUNSTANCIAS DE LA PRODUCCIÓN	584.516	443.467	522.558	509.996		
INTERINIDAD	165.882	152.264	151.635	134.376		
TEMPORAL PERSONAS CON DISCAPACIDAD	1.334	856	1.262	1.351		
SUSTITUCIÓN POR JUBILACIÓN 64 AÑOS	194	183	208	189		
RELEVO	1.467	1.063	2.187	1.650		
JUBILACIÓN PARCIAL	2.052	1.521	2.781	2.314		
PRÁCTICAS	5.944	2.692	7.711	5.502		
FORMACIÓN	6.286	2.880	3.077	5.461		
OTROS CONTRATOS	7.318	7.270	6.217	5.146		
<b>TOTAL CONTRATOS TEMPORALES</b>	<b>1.259.375</b>	<b>995.185</b>	<b>1.356.783</b>	<b>1.258.025</b>		
<b>TOTAL CONTRATOS INICIALES</b>	<b>1.311.064</b>	<b>1.032.433</b>	<b>1.356.783</b>	<b>1.258.025</b>		
CONTRATOS CONVERTIDOS EN INDEFINIDOS	38.222	28.870	36.945	36.776		
ADSCRIPCIONES EN COLABORACIÓN SOCIAL	367	250	289	399		
<b>TOTAL CONTRATOS Y ADSCRIPCIONES</b>	<b>1.349.653</b>	<b>1.061.553</b>	<b>1.394.017</b>	<b>1.295.200</b>		

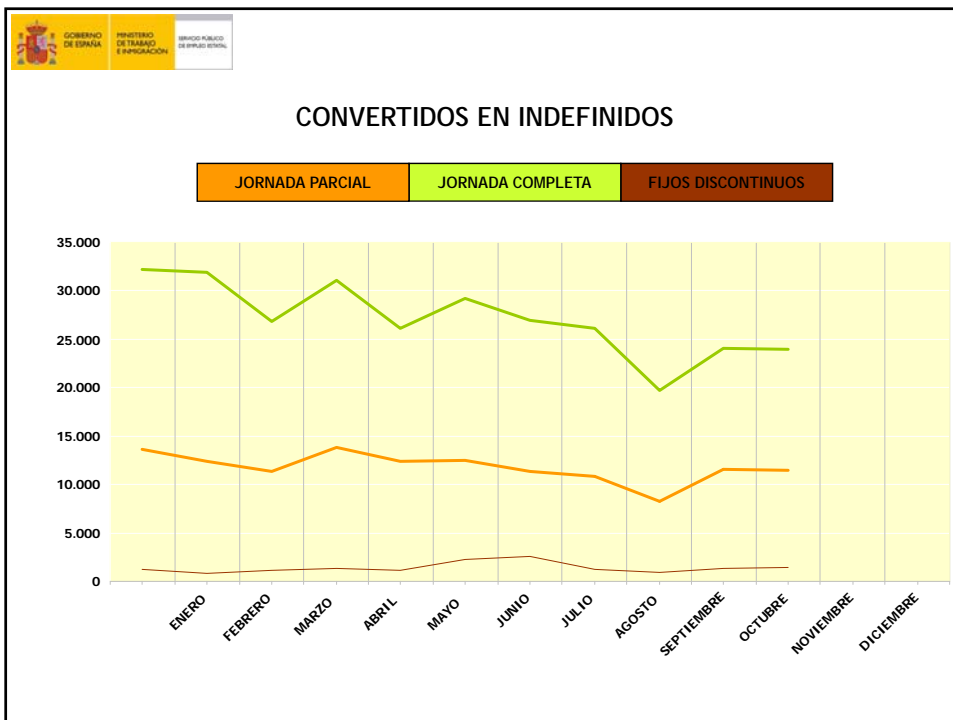
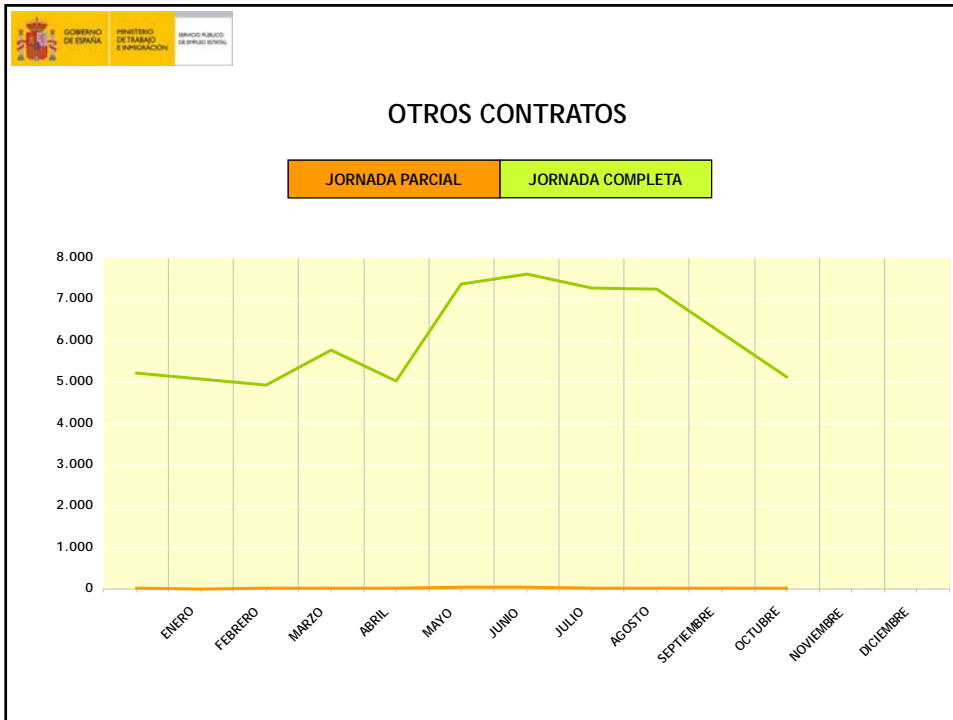












### 3. RESUMEN DE LOS MESES DEL AÑO POR SEXO Y SECTOR DE ACTIVIDAD ECONOMICA (DATOS DEL MES)

#### CONTRATOS INICIALES

	ENERO	FEBRERO	MARZO	ABRIL	MAYO	JUNIO
<b>TOTAL CONTRATOS</b>	1.014.495	990.228	1.144.019	1.040.245	1.141.523	1.259.501
HOMBRES	555.508	541.865	619.748	567.296	623.163	686.212
MUJERES	458.987	448.363	524.271	472.949	518.360	573.289
<b>TOTAL AGRICULTURA</b>	187.790	171.248	176.947	127.120	122.936	126.716
HOMBRES	120.298	105.780	108.925	79.257	78.072	79.328
MUJERES	67.492	65.468	68.022	47.863	44.864	47.388
<b>TOTAL INDUSTRIA</b>	64.829	57.503	63.935	63.970	66.825	73.737
HOMBRES	43.968	40.425	45.309	45.599	47.744	52.611
MUJERES	20.861	17.078	18.626	18.371	19.081	21.126
<b>TOTAL CONSTRUCCION</b>	114.736	117.143	127.977	123.785	128.445	129.303
HOMBRES	105.943	107.397	117.240	113.108	116.660	118.667
MUJERES	8.793	9.746	10.737	10.677	11.785	10.636
<b>TOTAL SERVICIOS</b>	647.140	644.334	775.160	725.370	823.317	929.745
HOMBRES	285.299	288.263	348.274	329.332	380.687	435.606
MUJERES	361.841	356.071	426.886	396.038	442.630	494.139

#### CONTRATOS CONVERTIDOS EN INDEFINIDOS

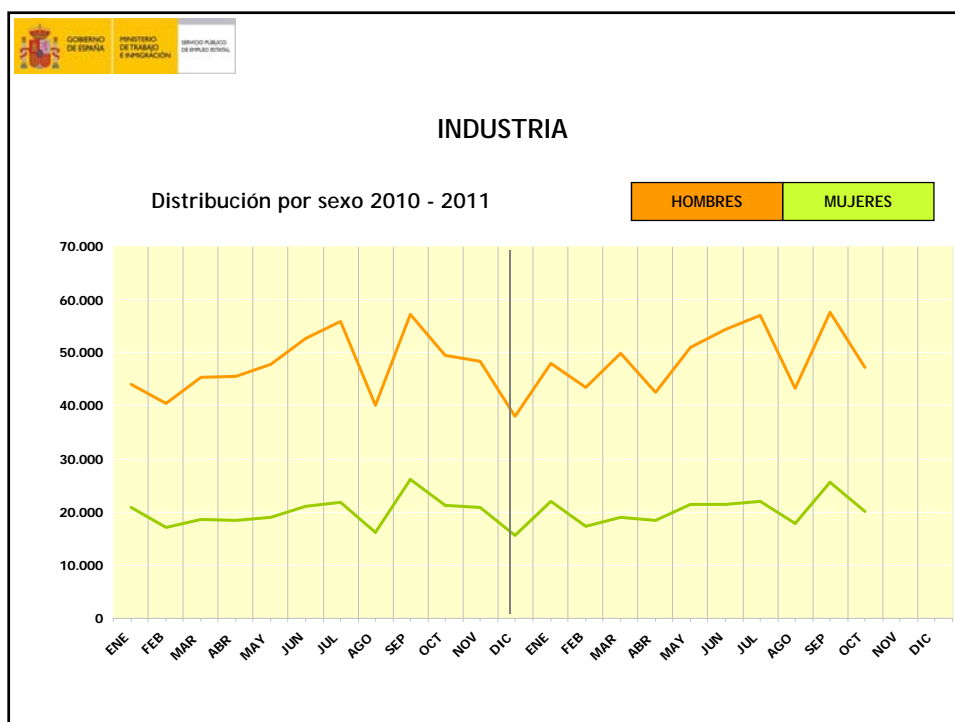
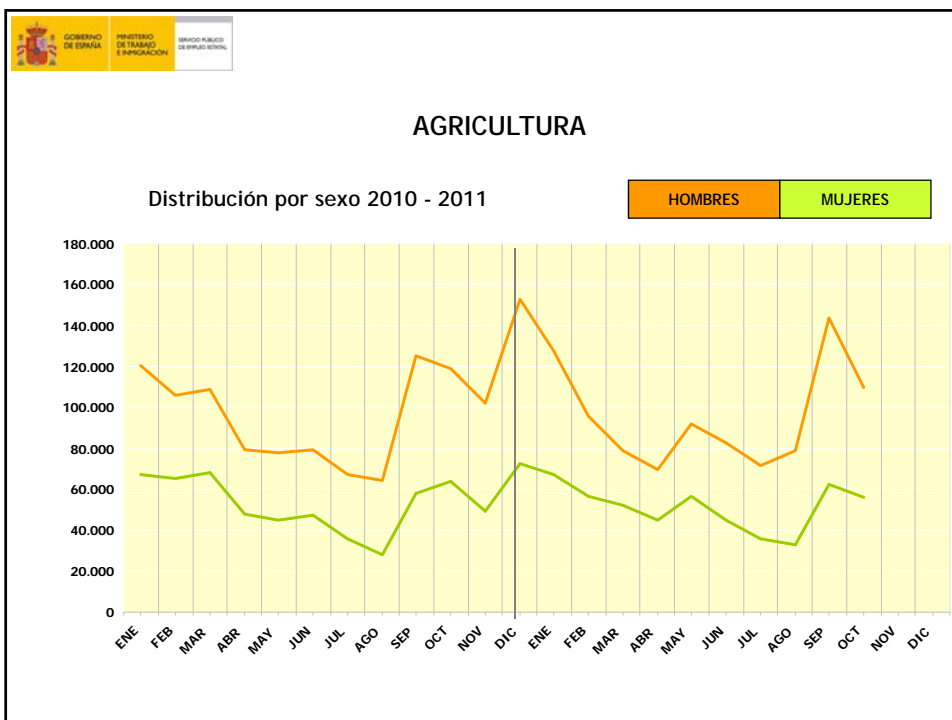
	ENERO	FEBRERO	MARZO	ABRIL	MAYO	JUNIO
<b>TOTAL CONTRATOS</b>	35.738	37.994	45.308	38.264	40.577	38.110
HOMBRES	19.102	20.017	23.861	20.340	22.453	21.019
MUJERES	16.636	17.977	21.447	17.924	18.124	17.091
<b>TOTAL AGRICULTURA</b>	554	616	831	592	1.065	680
HOMBRES	430	484	649	503	848	549
MUJERES	124	132	182	89	217	131
<b>TOTAL INDUSTRIA</b>	4.929	4.380	5.497	4.296	4.743	4.774
HOMBRES	3.608	3.131	3.996	3.097	3.546	3.526
MUJERES	1.321	1.249	1.501	1.199	1.197	1.248
<b>TOTAL CONSTRUCCION</b>	2.831	3.798	4.468	3.918	4.723	4.394
HOMBRES	2.403	3.280	3.931	3.461	4.256	3.968
MUJERES	428	518	537	457	467	426
<b>TOTAL SERVICIOS</b>	27.424	29.200	34.512	29.458	30.046	28.262
HOMBRES	12.661	13.122	15.285	13.279	13.803	12.976
MUJERES	14.763	16.078	19.227	16.179	16.243	15.286

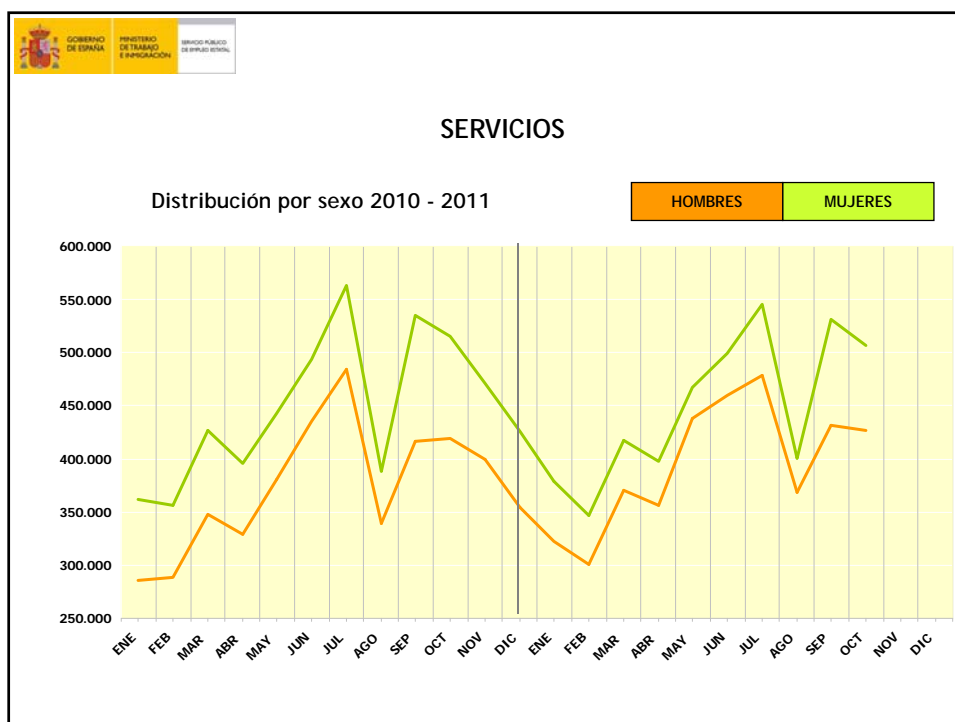
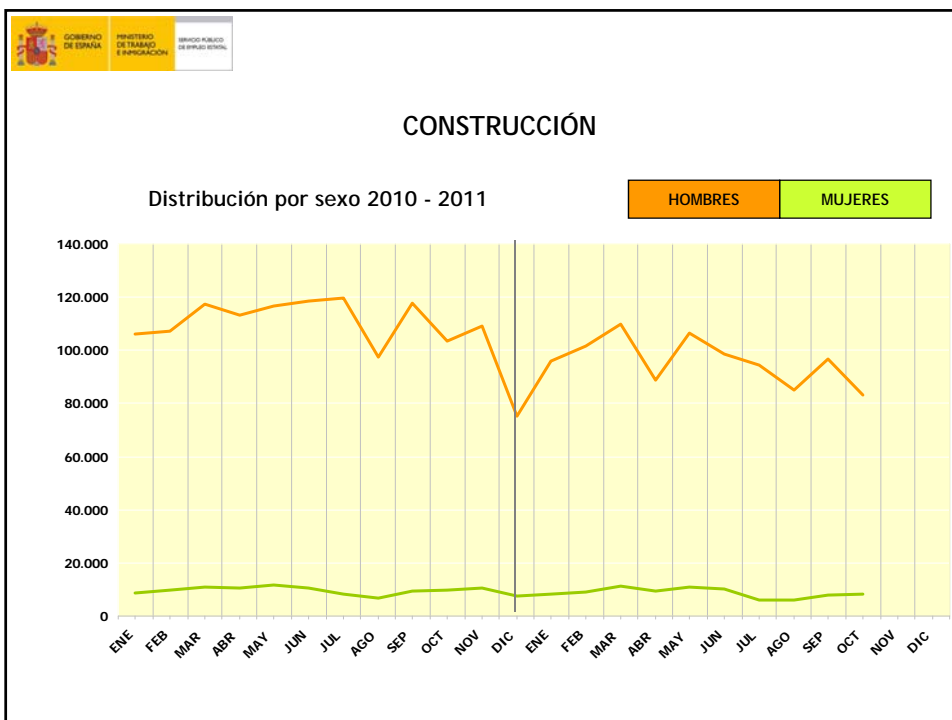
**CONTRATOS INICIALES**

	<b>JULIO</b>	<b>AGOSTO</b>	<b>SEPTIEMBRE</b>	<b>OCTUBRE</b>	<b>NOVIEMBRE</b>	<b>DICIEMBRE</b>
<b>TOTAL CONTRATOS</b>	1.311.064	1.032.433	1.356.783	1.258.025		
HOMBRES	701.974	575.782	729.980	667.110		
MUJERES	609.090	456.651	626.803	590.915		
<b>TOTAL AGRICULTURA</b>	107.460	111.500	206.228	166.057		
HOMBRES	71.630	78.719	143.726	110.032		
MUJERES	35.830	32.781	62.502	56.025		
<b>TOTAL INDUSTRIA</b>	78.929	61.121	74.722	67.307		
HOMBRES	56.996	43.288	57.665	47.226		
MUJERES	21.933	17.833	25.597	20.081		
<b>TOTAL CONSTRUCCION</b>	100.549	91.104	83.262	91.528		
HOMBRES	94.550	85.209	96.855	83.301		
MUJERES	5.999	5.895	7.798	8.227		
<b>TOTAL SERVICIOS</b>	1.024.126	768.708	962.640	933.133		
HOMBRES	478.798	368.566	431.734	426.551		
MUJERES	545.328	400.142	530.906	506.582		

**CONTRATOS CONVERTIDOS EN INDEFINIDOS**

	<b>JULIO</b>	<b>AGOSTO</b>	<b>SEPTIEMBRE</b>	<b>OCTUBRE</b>	<b>NOVIEMBRE</b>	<b>DICIEMBRE</b>
<b>TOTAL CONTRATOS</b>	38.222	28.870	36.945	36.776		
HOMBRES	21.210	16.006	19.302	19.591		
MUJERES	17.012	12.864	17.643	17.185		
<b>TOTAL AGRICULTURA</b>	684	515	509	777		
HOMBRES	558	433	420	594		
MUJERES	126	82	89	183		
<b>TOTAL INDUSTRIA</b>	4.969	3.558	4.517	4.285		
HOMBRES	3.731	2.648	3.328	3.158		
MUJERES	1.238	910	1.189	1.127		
<b>TOTAL CONSTRUCCION</b>	3.200	2.195	2.363	2.378		
HOMBRES	2.782	1.927	2.043	2.068		
MUJERES	418	268	320	310		
<b>TOTAL SERVICIOS</b>	29.369	22.602	29.556	29.336		
HOMBRES	14.139	10.998	13.511	13.771		
MUJERES	15.230	11.604	16.045	15.565		





## 1.1M CONTRATOS DE TRABAJO POR TIPO DE CONTRATO, CONTRATOS CONVERTIDOS EN INDEFINIDOS Y ADSCRIPCIONES EN COLABORACIÓN SOCIAL POR SEXO. MES

OCTUBRE 2011

	TOTAL	% SOBRE TOTAL CONTRATOS	% SOBRE TOTAL SEXO
<b>AMBOS SEXOS</b>			
INDEFINIDO ORDINARIO (Bonif. / No Bonif.)	52.357	4,16	100,00
INDEFINIDO FOMENTO DE LA CONTRATACIÓN INDEFINIDA	7.535	0,60	100,00
PERS. CON DISCAPACIDAD	597	0,05	100,00
OBRA O SERVICIO	531.551	42,25	100,00
EVENTUAL CIRCUNSTANCIAS DE LA PRODUCCION	509.996	40,54	100,00
INTERINIDAD	134.376	10,68	100,00
TEMPORAL PERS. DISCAPACIDAD	1.351	0,11	100,00
RELEVO	1.650	0,13	100,00
JUBILACION PARCIAL	2.314	0,18	100,00
SUST. JUBILACION 64 AÑOS	189	0,02	100,00
PRACTICAS	5.502	0,44	100,00
FORMACION	5.461	0,43	100,00
OTROS CONTRATOS	5.146	0,41	100,00
<b>TOTAL CONTRATOS INICIALES</b>	<b>1.258.025</b>	<b>100,00</b>	<b>100,00</b>
<b>CONVERTIDOS EN INDEFINIDOS</b>	<b>36.776</b>		<b>100,00</b>
ADSCRIPCIONES EN COLABORACION SOCIAL	399		100,00
<b>TOTAL CONTRATOS Y ADSCRIPCIONES</b>	<b>1.295.200</b>		<b>100,00</b>
<b>HOMBRES</b>			
INDEFINIDO ORDINARIO (Bonif. / No Bonif.)	28.929	4,34	55,25
INDEFINIDO FOMENTO DE LA CONTRATACIÓN INDEFINIDA	3.616	0,54	47,99
PERS. CON DISCAPACIDAD	355	0,05	59,46
OBRA O SERVICIO	317.482	47,59	59,73
EVENTUAL CIRCUNSTANCIAS DE LA PRODUCCION	265.594	39,81	52,08
INTERINIDAD	39.261	5,89	29,22
TEMPORAL PERS. DISCAPACIDAD	807	0,12	59,73
RELEVO	1.003	0,15	60,79
JUBILACION PARCIAL	1.759	0,26	76,02
SUST. JUBILACION 64 AÑOS	105	0,02	55,56
PRACTICAS	2.591	0,39	47,09
FORMACION	2.600	0,39	47,61
OTROS CONTRATOS	3.008	0,45	58,45
<b>TOTAL CONTRATOS INICIALES</b>	<b>667.110</b>	<b>100,00</b>	<b>53,03</b>
<b>CONVERTIDOS EN INDEFINIDOS</b>	<b>19.591</b>		<b>53,27</b>
ADSCRIPCIONES EN COLABORACION SOCIAL	231		57,89
<b>TOTAL CONTRATOS Y ADSCRIPCIONES</b>	<b>686.932</b>		<b>53,04</b>
<b>MUJERES</b>			
INDEFINIDO ORDINARIO (Bonif. / No Bonif.)	23.428	3,96	44,75
INDEFINIDO FOMENTO DE LA CONTRATACIÓN INDEFINIDA	3.919	0,66	52,01
PERS. CON DISCAPACIDAD	242	0,04	40,54
OBRA O SERVICIO	214.069	36,23	40,27
EVENTUAL CIRCUNSTANCIAS DE LA PRODUCCION	244.402	41,36	47,92
INTERINIDAD	95.115	16,10	70,78
TEMPORAL PERS. DISCAPACIDAD	544	0,09	40,27
RELEVO	647	0,11	39,21
JUBILACION PARCIAL	555	0,09	23,98
SUST. JUBILACION 64 AÑOS	84	0,01	44,44
PRACTICAS	2.911	0,49	52,91
FORMACION	2.861	0,48	52,39
OTROS CONTRATOS	2.138	0,36	41,55
<b>TOTAL CONTRATOS INICIALES</b>	<b>590.915</b>	<b>100,00</b>	<b>46,97</b>
<b>CONVERTIDOS EN INDEFINIDOS</b>	<b>17.185</b>		<b>46,73</b>
ADSCRIPCIONES EN COLABORACION SOCIAL	168		42,11
<b>TOTAL CONTRATOS Y ADSCRIPCIONES</b>	<b>608.268</b>		<b>46,96</b>



## 2.1M CONTRATOS DE TRABAJO SEGÚN EDAD POR SEXO Y TIPO DE CONTRATOS. MES

OCTUBRE 2011

TOTAL EDAD	DE 16 A 19 AÑOS	DE 20 A 24 AÑOS	DE 25 A 29 AÑOS	DE 30 A 34 AÑOS	DE 35 A 39 AÑOS	DE 40 A 44 AÑOS	DE 45 A 49 AÑOS	DE 50 A 54 AÑOS	DE 55 A 59 AÑOS	MAYOR DE 59 AÑOS	
<b>AMBOS SEXOS</b>											
INDEFINIDO ORDINARIO (Bonif. / No Bonif.)	52.357	1.537	6.651	9.505	10.173	8.706	6.470	4.282	2.715	1.464	854
INDEFINIDO FOMENTO DE LA CONTRATACIÓN INDEFI	7.535	250	1.290	1.811	895	634	548	915	664	359	169
PERS. CON DISCAPACIDAD	597	9	36	54	64	93	86	101	100	43	11
OBRA O SERVICIO	531.551	15.214	82.305	96.463	93.300	77.823	64.033	48.034	31.373	15.481	7.525
EVENTUAL CIRCUNSTANCIAS DE LA PRODUCCION	509.996	16.959	89.513	96.687	88.510	72.093	57.493	42.798	27.260	12.779	5.904
INTERINIDAD	134.376	2.113	21.136	25.145	22.340	18.730	16.464	13.932	9.291	4.074	1.151
TEMPORAL PERS. DISCAPACIDAD	1.351	24	127	147	198	190	228	204	144	65	24
RELEVO	1.650	6	194	329	329	296	208	141	84	44	19
JUBILACION PARCIAL	2.314							11	10	6	2.287
SUST. JUBILACION 64 AÑOS	189		18	20	35	23	33	27	16	13	4
PRACTICAS	5.502	135	2.490	2.384	363	72	43	9	4	1	1
FORMACION	5.461	1.199	2.048	844	208	292	326	251	177	85	31
OTROS CONTRATOS	5.146	108	437	663	852	804	758	617	489	243	175
<b>TOTAL CONTRATOS INICIALES</b>	<b>1.258.025</b>	<b>37.554</b>	<b>206.245</b>	<b>234.052</b>	<b>217.267</b>	<b>179.756</b>	<b>146.690</b>	<b>111.322</b>	<b>72.327</b>	<b>34.657</b>	<b>18.155</b>
<b>CONVERTIDOS EN INDEFINIDOS</b>	<b>36.776</b>	<b>592</b>	<b>5.391</b>	<b>8.465</b>	<b>7.425</b>	<b>5.688</b>	<b>3.865</b>	<b>2.728</b>	<b>1.519</b>	<b>795</b>	<b>308</b>
<b>TOTAL CONTRATOS</b>	<b>1.294.801</b>	<b>38.146</b>	<b>211.636</b>	<b>242.517</b>	<b>224.692</b>	<b>185.444</b>	<b>150.555</b>	<b>114.050</b>	<b>73.846</b>	<b>35.452</b>	<b>18.463</b>
<b>HOMBRES</b>											
INDEFINIDO ORDINARIO (Bonif. / No Bonif.)	28.929	747	3.283	5.124	5.829	5.018	3.675	2.373	1.520	834	526
INDEFINIDO FOMENTO DE LA CONTRATACIÓN INDEFI	3.616	121	560	857	404	306	262	462	333	214	97
PERS. CON DISCAPACIDAD	355	6	24	33	36	57	52	65	57	21	4
OBRA O SERVICIO	317.482	8.644	44.172	55.435	59.077	48.937	38.786	28.626	19.028	10.161	4.616
EVENTUAL CIRCUNSTANCIAS DE LA PRODUCCION	265.594	9.217	44.902	50.252	48.121	38.782	28.751	21.136	13.794	7.251	3.388
INTERINIDAD	39.261	687	6.705	8.442	7.615	5.720	4.091	3.035	1.735	936	295
TEMPORAL PERS. DISCAPACIDAD	807	18	67	89	124	114	139	124	87	32	13
RELEVO	1.003	5	110	202	203	186	123	85	52	28	9
JUBILACION PARCIAL	1.759							7	6	6	1.740
SUST. JUBILACION 64 AÑOS	105		11	16	16	16	20	13	8	3	2
PRACTICAS	2.591	72	1.110	1.167	184	33	16	5	2	1	1
FORMACION	2.600	715	978	409	86	102	122	85	64	31	8
OTROS CONTRATOS	3.008	73	248	376	493	449	441	339	295	168	126
<b>TOTAL CONTRATOS INICIALES</b>	<b>667.110</b>	<b>20.305</b>	<b>102.170</b>	<b>122.402</b>	<b>122.188</b>	<b>99.720</b>	<b>76.478</b>	<b>56.355</b>	<b>36.981</b>	<b>19.686</b>	<b>10.825</b>
<b>CONVERTIDOS EN INDEFINIDOS</b>	<b>19.591</b>	<b>306</b>	<b>2.632</b>	<b>4.152</b>	<b>4.081</b>	<b>3.183</b>	<b>2.189</b>	<b>1.502</b>	<b>873</b>	<b>484</b>	<b>189</b>
<b>TOTAL CONTRATOS</b>	<b>686.701</b>	<b>20.611</b>	<b>104.802</b>	<b>126.554</b>	<b>126.269</b>	<b>102.903</b>	<b>78.667</b>	<b>57.857</b>	<b>37.854</b>	<b>20.170</b>	<b>11.014</b>
<b>MUJERES</b>											
INDEFINIDO ORDINARIO (Bonif. / No Bonif.)	23.428	790	3.368	4.381	4.344	3.688	2.795	1.909	1.195	630	328
INDEFINIDO FOMENTO DE LA CONTRATACIÓN INDEFI	3.919	129	730	954	491	328	286	453	331	145	72
PERS. CON DISCAPACIDAD	242	3	12	21	28	36	34	36	43	22	7
OBRA O SERVICIO	214.069	6.570	38.133	41.028	34.223	28.886	25.247	19.408	12.345	5.320	2.909
EVENTUAL CIRCUNSTANCIAS DE LA PRODUCCION	244.402	7.742	44.611	46.435	40.389	33.311	28.742	21.662	13.466	5.528	2.516
INTERINIDAD	95.115	1.426	14.431	16.703	14.725	13.010	12.373	10.897	7.556	3.138	856
TEMPORAL PERS. DISCAPACIDAD	544	6	60	58	74	76	89	80	57	33	11
RELEVO	647	1	84	127	126	110	85	56	32	16	10
JUBILACION PARCIAL	555							4	4		547
SUST. JUBILACION 64 AÑOS	84		7	4	19	7	13	14	8	10	2
PRACTICAS	2.911	63	1.380	1.217	179	39	27	4	2		
FORMACION	2.861	484	1.070	435	122	190	204	166	113	54	23
OTROS CONTRATOS	2.138	35	189	287	359	355	317	278	194	75	49
<b>TOTAL CONTRATOS INICIALES</b>	<b>590.915</b>	<b>17.249</b>	<b>104.075</b>	<b>111.650</b>	<b>95.079</b>	<b>80.036</b>	<b>70.212</b>	<b>54.967</b>	<b>35.346</b>	<b>14.971</b>	<b>7.330</b>
<b>CONVERTIDOS EN INDEFINIDOS</b>	<b>17.185</b>	<b>286</b>	<b>2.759</b>	<b>4.313</b>	<b>3.344</b>	<b>2.505</b>	<b>1.676</b>	<b>1.226</b>	<b>646</b>	<b>311</b>	<b>119</b>
<b>TOTAL CONTRATOS</b>	<b>608.100</b>	<b>17.535</b>	<b>106.834</b>	<b>115.963</b>	<b>98.423</b>	<b>82.541</b>	<b>71.888</b>	<b>56.193</b>	<b>35.992</b>	<b>15.282</b>	<b>7.449</b>

**2.2M CONTRATOS DE TRABAJO SEGÚN NIVEL DE ESTUDIOS TERMINADOS POR SEXO Y TIPO DE CONTRATOS. MES**

**OCTUBRE 2011**

TOTAL	ANALFA- BETOS	ESTUDIOS PRIMARIOS	EST. SECUNDARIOS		EST. POSTSECUNDARIOS				
			PROGRAMAS F.P.	EDUCACION GENERAL	TEC.PROF.SU P.	PRIMER CICLO	SEGUNDO Y TERCER CICLO	OTROS	
<b>AMBOS SEXOS</b>									
INDEFINIDO ORDINARIO (Bonif. / No Bonif.)	52.357	5.055	3.614	2.709	28.283	2.117	2.741	7.838	
INDEFINIDO FOMENTO DE LA CONTRATACIÓN INDEFINIDA	7.535	428	402	518	4.595	376	364	852	
PERS. CON DISCAPACIDAD	597	47	33	39	408	24	12	34	
OBRA O SERVICIO	531.551	78.301	51.913	26.040	304.138	14.050	19.867	37.242	
EVENTUAL CIRCUNSTANCIAS DE LA PRODUCCION	509.996	49.108	40.643	30.797	341.178	15.463	13.393	19.414	
INTERINIDAD	134.376	8.169	5.675	15.193	76.124	6.385	12.175	10.655	
TEMPORAL PERS. DISCAPACIDAD	1.351	101	107	85	992	21	13	32	
RELEVO	1.650	67	58	170	747	164	166	278	
JUBILACION PARCIAL	2.314	186	218	176	1.277	110	157	190	
SUST. JUBILACION 64 AÑOS	189	4	6	20	109	21	11	18	
PRACTICAS	5.502		3	557	51	841	959	3.091	
FORMACION	5.461	267	315	208	4.512	81	29	49	
OTROS CONTRATOS	5.146	475	220	311	2.641	175	175	1.149	
<b>TOTAL CONTRATOS INICIALES</b>	<b>1.258.025</b>	<b>142.208</b>	<b>103.207</b>	<b>76.823</b>	<b>765.055</b>	<b>39.828</b>	<b>50.062</b>	<b>80.842</b>	
<b>CONVERTIDOS EN INDEFINIDOS</b>	<b>36.776</b>	<b>2.474</b>	<b>1.787</b>	<b>2.625</b>	<b>23.378</b>	<b>1.896</b>	<b>1.561</b>	<b>3.055</b>	
<b>TOTAL CONTRATOS</b>	<b>1.294.801</b>	<b>144.682</b>	<b>104.994</b>	<b>79.448</b>	<b>788.433</b>	<b>41.724</b>	<b>51.623</b>	<b>83.897</b>	
<b>HOMBRES</b>									
INDEFINIDO ORDINARIO (Bonif. / No Bonif.)	28.929	3.162	2.324	1.414	15.380	1.185	1.260	4.204	
INDEFINIDO FOMENTO DE LA CONTRATACIÓN INDEFINIDA	3.616	228	190	209	2.248	186	150	405	
PERS. CON DISCAPACIDAD	355	22	25	27	246	13	5	17	
OBRA O SERVICIO	317.482	55.059	36.203	14.202	182.539	7.107	7.117	15.255	
EVENTUAL CIRCUNSTANCIAS DE LA PRODUCCION	265.594	29.001	23.999	15.152	177.267	7.735	4.643	7.797	
INTERINIDAD	39.261	2.812	1.449	3.545	23.687	2.057	2.481	3.230	
TEMPORAL PERS. DISCAPACIDAD	807	62	66	49	596	15	6	13	
RELEVO	1.003	41	40	109	514	110	66	123	
JUBILACION PARCIAL	1.759	157	188	129	1.022	88	65	110	
SUST. JUBILACION 64 AÑOS	105	3	4	8	62	12	4	12	
PRACTICAS	2.591		2	295	22	410	428	1.434	
FORMACION	2.600	151	182	90	2.140	24	4	9	
OTROS CONTRATOS	3.008	305	109	175	1.551	91	64	713	
<b>TOTAL CONTRATOS INICIALES</b>	<b>667.110</b>	<b>91.003</b>	<b>64.781</b>	<b>35.404</b>	<b>407.274</b>	<b>19.033</b>	<b>16.293</b>	<b>33.322</b>	
<b>CONVERTIDOS EN INDEFINIDOS</b>	<b>19.591</b>	<b>1.459</b>	<b>1.100</b>	<b>1.285</b>	<b>12.798</b>	<b>996</b>	<b>633</b>	<b>1.320</b>	
<b>TOTAL CONTRATOS</b>	<b>686.701</b>	<b>92.462</b>	<b>65.881</b>	<b>36.689</b>	<b>420.072</b>	<b>20.029</b>	<b>16.926</b>	<b>34.642</b>	
<b>MUJERES</b>									
INDEFINIDO ORDINARIO (Bonif. / No Bonif.)	23.428	1.893	1.290	1.295	12.903	932	1.481	3.634	
INDEFINIDO FOMENTO DE LA CONTRATACIÓN INDEFINIDA	3.919	200	212	309	2.347	190	214	447	
PERS. CON DISCAPACIDAD	242	25	8	12	162	11	7	17	
OBRA O SERVICIO	214.069	23.242	15.710	11.838	121.599	6.943	12.750	21.987	
EVENTUAL CIRCUNSTANCIAS DE LA PRODUCCION	244.402	20.107	16.644	15.645	163.911	7.728	8.750	11.617	
INTERINIDAD	95.115	5.357	4.226	11.648	52.437	4.328	9.694	7.425	
TEMPORAL PERS. DISCAPACIDAD	544	39	41	36	396	6	7	19	
RELEVO	647	26	18	61	233	54	100	155	
JUBILACION PARCIAL	555	29	30	47	255	22	92	80	
SUST. JUBILACION 64 AÑOS	84	1	2	12	47	9	7	6	
PRACTICAS	2.911		1	262	29	431	531	1.657	
FORMACION	2.861	116	133	118	2.372	57	25	40	
OTROS CONTRATOS	2.138	170	111	136	1.090	84	111	436	
<b>TOTAL CONTRATOS INICIALES</b>	<b>590.915</b>	<b>51.205</b>	<b>38.426</b>	<b>41.419</b>	<b>357.781</b>	<b>20.795</b>	<b>33.769</b>	<b>47.520</b>	
<b>CONVERTIDOS EN INDEFINIDOS</b>	<b>17.185</b>	<b>1.015</b>	<b>687</b>	<b>1.340</b>	<b>10.580</b>	<b>900</b>	<b>928</b>	<b>1.735</b>	
<b>TOTAL CONTRATOS</b>	<b>608.100</b>	<b>52.220</b>	<b>39.113</b>	<b>42.759</b>	<b>368.361</b>	<b>21.695</b>	<b>34.697</b>	<b>49.255</b>	

## 2.3M CONTRATOS DE TRABAJO SEGUN TIPO DE CONTRATO POR SUBGRUPO PRINCIPAL DE OCUPACION DEL PUESTO. AMBOS SEXOS. MES

OCTUBRE 2011

	TOTAL	CONTRATOS INICIALES						
		TOTAL	INDEFINIDO ORDINARIO (Bonif. / No Bonif.)	INDEFINIDO FOMENTO DE LA CONTRATACIÓN INDEFINIDA	PERS. CON DISCAPACIDAD	OBRA O SERVICIO	EVENT. CIRC. PROD.	INTERINIDAD
11 PODER EJECUTIVO Y LEGISL. Y DIREC	225	213	112	7		39	16	4
12 DIRECTORES DPTOS. ADVOS. Y COMERC	1.557	1.479	720	78	3	227	342	30
13 DIRECTORES DE PRODUCCIÓN Y OPERAC	828	778	358	19	3	180	153	31
14 DIRECT. GER. ALOJAM, RESTAUR. Y C	430	394	214	21	2	33	114	5
15 DIRECT. Y GERENT. OTRAS EMPRESAS	218	207	97	4	1	51	24	5
21 PROFESIONALES DE LA SALUD	21.288	20.572	833	84	6	2.295	6.725	9.898
22 PROF. ENSEÑ. INFANTIL, PRIM. SEC.	24.951	24.528	1.293	93	1	13.235	1.777	6.357
23 OTROS PROFESIONALES DE LA ENSEÑAN	33.493	33.335	1.548	94	3	26.566	3.960	1.005
24 PROF. FÍSICAS, QUÍMI. MATEMAT. E	7.418	6.724	1.050	86	1	2.706	1.584	225
25 PROFESIONALES EN DERECHO	875	811	232	21	2	209	162	55
26 ESPEC. ORG. ADMON Y EMPRESAS Y COI	5.621	5.137	949	139	1	1.935	1.167	317
27 PROF. TECNOLOGÍAS DE LA INFORMACI	2.376	2.203	930	104	3	629	334	40
28 PROFESIONALES EN CIENCIAS SOCIALE	5.749	5.565	235	25	2	2.561	926	1.631
29 PROF. DE LA CULTURA Y EL ESPECTÁC	24.398	24.268	190	28	1	17.845	4.610	355
31 TÉC. DE LAS CIENCIAS Y DE LAS ING	12.455	11.728	702	121	8	4.419	4.856	1.050
32 SUPERV. INGEN. MINAS, INDUS. MANU	1.902	1.763	245	39	2	888	495	31
33 TÉC. SANIT. Y PROF. TERAPIAS ALTE	4.487	4.225	203	54	3	733	1.724	1.354
34 PROF. DE APOYO EN FINANZAS Y MATEI	296	269	32	6		140	59	12
35 REPRESENTANTES, AGENT. COMER. Y A	12.495	11.672	1.342	317	22	3.985	5.039	298
36 PROF. APOYO GEST. ADVA; TÉC. F. Y	7.009	6.650	570	96	4	1.817	2.973	1.008
37 PROF. APOYO SERV. JUR. SOC. CULT.	54.882	54.359	2.627	163	12	37.616	10.901	2.561
38 TÉC. TECNOLÓG. INFORMAC. Y COMUNI	10.042	9.683	916	130	9	4.330	3.406	433
41 EMP. SERV. CONT. FINANCI. Y SERV.	14.030	13.203	1.062	176	11	4.641	5.438	1.361
42 EMP. BIBLIOTECAS, SERV. CORREOS Y	15.444	15.158	87	8		631	6.208	8.152
43 OTROS EMP. ADVOS. SIN TAREAS ATEN	21.466	20.058	1.740	347	31	6.337	8.543	2.437
44 EMP. AGEN. VIAJES/RECEP/TELEF/VEN	26.259	25.288	790	182	25	10.968	9.984	3.030
45 EMP. ADVOS NO CLASIF. BAJO OTROS	17.676	16.268	1.511	319	40	3.829	7.686	2.481
50 CAMAREROS Y COCINEROS PROPIETARIO	741	699	46	2		247	371	27
51 TRABAJ. ASALARIADOS SERVIC. RESTA	137.717	133.225	4.942	810	45	26.207	95.490	4.667
52 DEPENDIENTES EN TIENDAS Y ALMACEN	66.171	61.173	5.676	1.049	48	5.778	36.384	11.019
53 COMERCIANTES PROPIETARIOS DE TIEN	80	76	7			50	12	5
54 VENDEDORES - EXCEP. TIENDAS Y ALM.	22.315	21.898	627	95	8	12.865	7.346	847
55 CAJEROS Y TAQUILLEROS - EXCEPTO B.	7.006	6.731	396	110	6	527	3.931	1.487
56 TRABAJ. CUIDADOS PERSONAS EN SERV	28.073	27.351	408	93	10	2.152	7.143	17.050
57 OTROS TRABAJ. CUIDADOS A LAS PERS	25.416	25.084	1.032	152	7	11.962	3.715	7.944
58 TRABAJ. DE LOS SERVICIOS PERSONAL	30.132	28.986	1.102	200	33	12.114	12.363	2.747
59 TRABAJ. SERVIC. PROTECCIÓN Y SEGU	12.278	11.763	433	42	16	5.055	4.655	1.472
61 TRABAJ. CUALIF. ACTIVIDADES AGRIC	23.352	23.186	811	31	4	10.911	10.806	181
62 TRABAJ. CUALIF. ACTIVIDADES GANAD	557	512	40	4	1	162	257	11
63 TRABAJ. CUALIF. ACTIV. AGROPECUAR	1.279	1.271	18	4		113	1.133	1
64 TRABAJ. CUALIF. ACTIV. FOREST/PES	2.302	2.261	339	14	1	1.458	266	63
71 TRABAJ. OBRAS ESTRUCT. CONSTRUCCI	44.958	44.012	1.300	151	5	36.528	5.081	321
72 TRABAJ. ACABADO DE CONSTRUCC. E IN	12.972	12.645	293	33	7	9.669	2.195	137
73 SOLD/CHAP/MONT. ESTRUCT. MET/HERRE	14.149	13.642	368	58	4	8.201	4.283	319
74 MECÁNICOS Y AJUSTADORES DE MAQUIN.	4.867	4.371	326	76	4	1.358	1.997	196
75 TRABAJ. ESPEC. ELECTRIC. Y ELECTR	7.163	6.779	212	42	2	4.042	2.124	118
76 MEC. PREC. MET/CER/VIDR/ARTES/ART	2.369	2.191	85	24		834	1.054	102
77 TRABAJ. INDUST. ALIMENTAC. BEBIDA	11.236	10.897	838	77	3	5.344	3.749	680
78 TRABAJ. MADERA/TEXTIL/CONFEC/PIEL	6.786	6.565	491	67	6	2.936	2.732	165
81 OPERADORES INSTALAC. Y MAQUINARIA	15.709	15.120	565	112	5	3.967	8.594	1.469
82 MONTADORES Y ENSAMBLADORES EN FÁB	6.253	6.082	135	17		3.435	2.236	171
83 MAQUIN. LOCOMOT, OPERAD. MAQUIN. .	13.483	13.263	278	37	1	7.869	4.431	544
84 CONDUCT. VEHÍCULOS TRANSP. URBANO	31.608	29.806	2.099	250	24	10.614	13.865	2.571
91 EMPLEADOS DOMÉSTICOS	873	855	77	4		187	149	44
92 OTRO PERSONAL DE LIMPIEZA	91.563	89.573	1.948	276	99	20.412	41.204	25.012
93 AYUDANTES DE PREPARACIÓN DE ALIME	15.934	15.302	770	144	7	2.630	10.191	1.423
94 RECOG. RESIDUOS URBANOS, VENDED.	29.859	29.408	616	78	20	10.186	14.711	3.543
95 PEONES AGRARIOS, FORESTALES Y DE	172.501	171.909	3.314	312	7	107.653	59.414	273
96 PEONES DE LA CONSTRUCC. Y DE LA MI	26.826	26.481	401	44	3	20.283	5.493	208
97 PEONES DE INDUSTRIAS MANUFACTURER.	67.276	66.167	1.125	307	15	24.975	36.208	3.259
98 PEONES TRANSPORTE, DESCARG. Y REP	33.022	32.098	651	59	10	11.933	17.155	2.130
00 OCUPACIONES MILITARES	105	105				49	52	4
<b>TOTAL GRUPO DE OCUPACION</b>	<b>1.294.801</b>	<b>1.258.025</b>	<b>52.357</b>	<b>7.535</b>	<b>597</b>	<b>531.551</b>	<b>509.996</b>	<b>134.376</b>

**2.3M CONTRATOS DE TRABAJO SEGUN TIPO DE CONTRATO POR SUBGRUPO PRINCIPAL DE OCUPACION DEL PUESTO. AMBOS SEXOS. MES (Continuación)**

**OCTUBRE 2011**

	CONTRATOS INICIALES						CONV. EN INDEF.	
	TEMPORAL PERS. DISCAPACIDAD	RELEVO	JUBILAC. PARCIAL	SUST. JUBILAC. 64 AÑOS	PRACTI-CAS	FORMAC.		OTROS CONTRATOS
11 PODER EJECUTIVO Y LEGISL. Y DIREC		1			3		31	12
12 DIRECTORES DPTOS. ADVOS. Y COMERC	2	5	20		40	2	10	78
13 DIRECTORES DE PRODUCCIÓN Y OPERAC		3	11		4		16	50
14 DIRECT. GER. ALOJAM, RESTAUR. Y C			2		2		1	36
15 DIRECT. Y GERENT. OTRAS EMPRESAS	2	1	2		1		19	11
21 PROFESIONALES DE LA SALUD	11	42	31	4	479	13	151	716
22 PROF. ENSEÑ. INFANTIL, PRIM. SEC.	3	205	229	9	481	1	844	423
23 OTROS PROFESIONALES DE LA ENSEÑAN	4	16	14	2	99	1	23	158
24 PROF. FÍSICAS, QUÍMI. MATEMAT. E	1	29	42	2	965	21	12	694
25 PROFESIONALES EN DERECHO	1	1	3		117		8	64
26 ESPEC. ORG. ADMON Y EMPRESAS Y COI	6	13	33	2	541	23	11	484
27 PROF. TECNOLOGÍAS DE LA INFORMACI		6	5		137	14	1	173
28 PROFESIONALES EN CIENCIAS SOCIALE	8	9	6		130		32	184
29 PROF. DE LA CULTURA Y EL ESPECTÁC	1	9	10		95	38	1.086	130
31 TÉC. DE LAS CIENCIAS Y DE LAS ING	10	61	111	10	314	34	32	727
32 SUPERV. INGEN. MINAS, INDUS. MANU	3	11	42		6		1	139
33 TÉC. SANIT. Y PROF. TERAPIAS ALTE	2	9	7		110	13	13	262
34 PROF. DE APOYO EN FINANZAS Y MATEI		2	7		11			27
35 REPRESENTANTES, AGENT. COMER. Y A	14	24	32	2	73	28	496	823
36 PROF. APOYO GEST. ADVA; TÉC. F. Y	9	36	43	4	71	12	7	359
37 PROF. APOYO SERV. JUR. SOC. CULT.	5	6	12	1	104	125	226	523
38 TÉC. TECNOLOG. INFORMAC. Y COMUNI	6	10	7	2	387	43	4	359
41 EMP. SERV. CONT. FINANC. Y SERV.	13	51	104	5	264	74	3	827
42 EMP. BIBLIOTECAS, SERV. CORREOS Y	14	5	7		9	33	4	286
43 OTROS EMP. ADVOS. SIN TAREAS ATEN	40	59	89	13	234	167	21	1.408
44 EMP. AGEN. VIAJES/RECEP/TELEF/VEN	182	24	19		38	41	5	971
45 EMP. ADVOS NO CLASIF. BAJO OTROS	42	33	58	7	171	84	7	1.408
50 CAMAREROS Y COCINEROS PROPIETARIO		1				5		42
51 TRABAJ. ASALARIADOS SERVIC. RESTA	53	51	50	7	18	645	240	4.492
52 DEPENDIENTES EN TIENDAS Y ALMACEN	95	65	75	8	26	943	7	4.998
53 COMERCIANTES PROPIETARIOS DE TIEN	1					1		4
54 VENEDORES - EXCEP. TIENDAS Y ALM.	24	13	20	3	17	28	5	417
55 CAJEROS Y TAQUILLEROS - EXCEPTO B.	19	11	7	3		229	5	275
56 TRABAJ. CUIDADOS PERSONAS EN SERV	12	42	43	7	129	156	106	722
57 OTROS TRABAJ. CUIDADOS A LAS PERS	6	4	7		14	231	10	332
58 TRABAJ. DE LOS SERVICIOS PERSONAL	77	27	39	4	103	158	19	1.146
59 TRABAJ. SERVIC. PROTECCIÓN Y SEGU	27	17	33	4		1	8	515
61 TRABAJ. CUALIF. ACTIVIDADES AGRIC	11	10	11	1	5	353	51	166
62 TRABAJ. CUALIF. ACTIVIDADES GANAD	1	1	2			5	28	45
63 TRABAJ. CUALIF. ACTIV. AGROPECUAR					1	1		8
64 TRABAJ. CUALIF. ACTIV. FOREST/PES		1	1		1	116	1	41
71 TRABAJ. OBRAS ESTRUCT. CONSTRUCCI	20	38	42	7	11	491	17	946
72 TRABAJ. ACABADO DE CONSTRUCC. E IN	6	18	30	1	14	240	2	327
73 SOLD/CHAP/MONT. ESTRUCT. MET/HERRE	6	53	102	1	60	187		507
74 MECÁNICOS Y AJUSTADORES DE MAQUIN.	8	41	100	7	106	145	7	496
75 TRABAJ. ESPEC. ELECTRIC. Y ELECTR	2	21	49	3	44	116	4	384
76 MEC. PREC. MET/CER/VIDR/ARTES/ART	1	10	13	1	3	62	2	178
77 TRABAJ. INDUST. ALIMENTAC. BEBIDA	10	21	26	3	8	138		339
78 TRABAJ. MADERA/TEXTIL/CONFEC/PIEL	11	27	36	2	6	85	1	221
81 OPERADORES INSTALAC. Y MAQUINARIA	42	102	182	5	26	46	5	589
82 MONTADORES Y ENSAMBLADORES EN FÁB	5	19	32	1	13	16	2	171
83 MAQUIN. LOCOMOT, OPERAD. MAQUIN. .	7	17	33		1	7	38	220
84 CONDUCT. VEHÍCULOS TRANSP. URBANO	68	112	130	13	1	14	45	1.802
91 EMPLEADOS DOMÉSTICOS		1		1		8	384	18
92 OTRO PERSONAL DE LIMPIEZA	240	93	100	16		49	124	1.990
93 AYUDANTES DE PREPARACIÓN DE ALIM	16	4	4	1	6	82	24	632
94 RECOG. RESIDUOS URBANOS, VENDED.	38	58	46	12	3	45	52	451
95 PEONES AGRARIOS, FORESTALES Y DE	16	6	9	2		84	819	592
96 PEONES DE LA CONSTRUCC. Y DE LA MI	12	12	16	4			5	345
97 PEONES DE INDUSTRIAS MANUFACTURER.	85	56	107	7			23	1.109
98 PEONES TRANSPORTE, DESCARG. Y REP	53	27	23	2		7	48	924
00 OCUPACIONES MILITARES								
<b>TOTAL GRUPO DE OCUPACION</b>	<b>1.351</b>	<b>1.650</b>	<b>2.314</b>	<b>189</b>	<b>5.502</b>	<b>5.461</b>	<b>5.146</b>	<b>36.776</b>

### 2.3.1M CONTRATOS DE TRABAJO SEGUN TIPO DE CONTRATO POR SUBGRUPO PRINCIPAL DE OCUPACION DEL PUESTO. HOMBRES. MES

OCTUBRE 2011

	TOTAL	CONTRATOS INICIALES						
		TOTAL	INDEFINIDO ORDINARIO (Bonif. / No Bonif.)	INDEFINIDO FOMENTO DE LA CONTRATACIÓN INDEFINIDA	PERS. CON DISCAPACIDAD	OBRA O SERVICIO	EVENT. CIRC. PROD.	INTERINIDAD
11 PODER EJECUTIVO Y LEGISL. Y DIREC	154	148	89	3		18	10	1
12 DIRECTORES DPTOS. ADVOS. Y COMERC	983	935	497	56	3	126	191	10
13 DIRECTORES DE PRODUCCIÓN Y OPERAC	534	504	248	14	2	92	104	18
14 DIRECT. GER. ALOJAM, RESTAUR. Y C	286	262	149	13	2	20	73	1
15 DIRECT. Y GERENT. OTRAS EMPRESAS	157	150	77	2		34	15	4
21 PROFESIONALES DE LA SALUD	4.955	4.788	264	24	4	582	1.782	1.964
22 PROF. ENSEÑ. INFANTIL, PRIM. SEC.	9.231	9.113	494	19	1	5.641	449	1.660
23 OTROS PROFESIONALES DE LA ENSEÑAN	12.833	12.782	624	25	1	10.386	1.430	262
24 PROF. FÍSICAS, QUÍMI. MATEMAT. E	4.777	4.296	781	63	1	1.671	999	107
25 PROFESIONALES EN DERECHO	365	343	116	9	1	94	63	12
26 ESPEC. ORG. ADMON Y EMPRESAS Y CO	2.538	2.291	534	77		735	578	84
27 PROF. TECNOLOGÍAS DE LA INFORMACI	1.826	1.693	727	78	3	479	257	29
28 PROFESIONALES EN CIENCIAS SOCIALE	1.339	1.303	86	1		587	236	346
29 PROF. DE LA CULTURA Y EL ESPECTÁC	14.880	14.830	102	13		10.900	2.833	115
31 TÉC. DE LAS CIENCIAS Y DE LAS ING	9.540	8.974	553	102	8	3.490	3.587	778
32 SUPERV. INGEN. MINAS, INDUS. MANU	1.639	1.511	211	34	2	836	358	17
33 TÉC. SANIT. Y PROF. TERAPIAS ALTE	1.297	1.229	68	8	3	264	472	365
34 PROF. DE APOYO EN FINANZAS Y MATE	128	115	19	2		47	29	4
35 REPRESENTANTES, AGENT. COMER. Y A	7.796	7.234	919	212	15	2.283	3.200	169
36 PROF. APOYO GEST. ADVA; TÉC. F. Y	1.936	1.857	182	28	2	526	820	226
37 PROF. APOYO SERV. JUR. SOC. CULT.	22.266	21.996	1.076	56	5	14.721	5.267	613
38 TÉC. TECNOLOG. INFORMAC. Y COMUNI	7.966	7.675	765	103	8	3.564	2.625	255
41 EMP. SERV. CONT. FINANC. Y SERV.	6.772	6.438	497	79	8	2.490	2.624	491
42 EMP. BIBLIOTECAS, SERV. CORREOS Y	6.445	6.344	41	3		262	2.673	3.348
43 OTROS EMP. ADVOS. SIN TAREAS ATEN	6.996	6.490	653	111	14	2.353	2.545	600
44 EMP. AGEN. VIAJES/RECEP/TELEF/VEN	7.982	7.658	272	53	10	3.187	3.158	806
45 EMP. ADVOS NO CLASIF. BAJO OTROS	4.278	3.933	395	66	18	968	1.845	517
50 CAMAREROS Y COCINEROS PROPIETARIO	353	330	26	2		115	172	11
51 TRABAJ. ASALARIADOS SERVIC. RESTA	71.615	69.280	2.658	313	23	14.379	49.606	1.723
52 DEPENDIENTES EN TIENDAS Y ALMACEN	18.469	16.972	2.274	361	24	1.683	9.588	2.650
53 COMERCIANTES PROPIETARIOS DE TIEN	13	12	4			3	4	1
54 VENEDORES - EXCEP. TIENDAS Y ALM.	6.435	6.183	332	49	3	2.930	2.376	408
55 CAJEROS Y TAQUILLEROS - EXCEPTO B.	1.695	1.630	126	55	3	140	919	292
56 TRABAJ. CUIDADOS PERSONAS EN SERV	4.344	4.250	56	9	2	351	1.091	2.659
57 OTROS TRABAJ. CUIDADOS A LAS PERS	1.995	1.973	116	4		1.227	269	338
58 TRABAJ. DE LOS SERVICIOS PERSONAL	9.669	9.301	465	54	26	3.798	3.787	1.047
59 TRABAJ. SERVIC. PROTECCIÓN Y SEGU	10.008	9.565	352	39	14	4.045	3.881	1.161
61 TRABAJ. CUALIF. ACTIVIDADES AGRIC	14.366	14.227	649	27	4	6.273	6.858	156
62 TRABAJ. CUALIF. ACTIVIDADES GANAD	471	428	35	2	1	130	228	5
63 TRABAJ. CUALIF. ACTIV. AGROPECUAR	1.041	1.034	14	3		80	934	1
64 TRABAJ. CUALIF. ACTIV. FOREST/PES	2.103	2.063	339	14	1	1.338	244	62
71 TRABAJ. OBRAS ESTRUCT. CONSTRUCCI	44.171	43.236	1.273	148	5	36.129	4.858	292
72 TRABAJ. ACABADO DE CONSTRUCC. E IN	12.412	12.093	280	29	7	9.425	2.004	89
73 SOLD/CHAP/MONT. ESTRUCT. MET/HERRE	13.312	12.816	356	54	3	7.937	3.866	231
74 MECÁNICOS Y AJUSTADORES DE MAQUIN.	4.789	4.302	319	75	4	1.332	1.977	189
75 TRABAJ. ESPEC. ELECTRIC. Y ELECTR	7.015	6.639	206	41	2	3.981	2.081	111
76 MEC. PREC. MET/CER/VIDR/ARTES/ART	1.826	1.667	58	20		617	825	86
77 TRABAJ. INDUST. ALIMENTAC. BEBIDA	4.793	4.556	308	45		1.556	2.123	398
78 TRABAJ. MADERA/TEXTIL/CONFEC/PIEL	4.894	4.739	303	43	5	2.301	1.867	107
81 OPERADORES INSTALAC. Y MAQUINARIA	10.400	9.961	428	70	5	2.345	5.688	1.081
82 MONTADORES Y ENSAMBLADORES EN FÁB	5.423	5.273	130	16		3.125	1.797	124
83 MAQUIN. LOCOMOT, OPERAD. MAQUIN. .	12.475	12.269	269	37	1	7.055	4.289	516
84 CONDUCT. VEHÍCULOS TRANSP. URBANO	30.186	28.450	2.018	238	24	10.201	13.224	2.381
91 EMPLEADOS DOMÉSTICOS	88	85	7	2		13	24	7
92 OTRO PERSONAL DE LIMPIEZA	16.568	16.102	362	48	38	5.042	7.418	3.025
93 AYUDANTES DE PREPARACIÓN DE ALIME	6.164	5.868	322	51	4	890	4.155	385
94 RECOG. RESIDUOS URBANOS, VENDED.	21.801	21.432	418	54	14	6.950	11.152	2.653
95 PEONES AGRARIOS, FORESTALES Y DE	117.781	117.347	2.421	226	7	74.275	39.632	206
96 PEONES DE LA CONSTRUCC. Y DE LA MI	21.802	21.465	383	43	2	17.366	3.444	185
97 PEONES DE INDUSTRIAS MANUFACTURER.	40.395	39.520	621	145	13	13.908	22.400	2.234
98 PEONES TRANSPORTE, DESCARG. Y REP	27.860	27.080	562	45	9	10.152	14.555	1.644
00 OCUPACIONES MILITARES	70	70				34	35	1
<b>TOTAL GRUPO DE OCUPACION</b>	<b>686.701</b>	<b>667.110</b>	<b>28.929</b>	<b>3.616</b>	<b>355</b>	<b>317.482</b>	<b>265.594</b>	<b>39.261</b>

### 2.3.1M CONTRATOS DE TRABAJO SEGUN TIPO DE CONTRATO POR SUBGRUPO PRINCIPAL DE OCUPACION DEL PUESTO. HOMBRES. MES (Continuación)

OCTUBRE 2011

	CONTRATOS INICIALES						CONV. EN INDEF.	
	TEMPORAL PERS. DISCAPACIDAD	RELEVO	JUBILAC. PARCIAL	SUST. JUBILAC. 64 AÑOS	PRAC-TICAS	FORMAC.		OTROS CONTRATOS
11 PODER EJECUTIVO Y LEGISL. Y DIRECC		1					26	6
12 DIRECTORES DPTOS. ADVOS. Y COMERC	1	4	19		17	1	10	48
13 DIRECTORES DE PRODUCCIÓN Y OPERAC		1	11		1		13	30
14 DIRECT. GER. ALOJAM, RESTAUR. Y CO			2		1		1	24
15 DIRECT. Y GERENT. OTRAS EMPRESAS S	2	2	2		1		13	7
21 PROFESIONALES DE LA SALUD	2	14	14	2	104	2	30	167
22 PROF. ENSEÑ. INFANTIL, PRIM. SEC.	1	68	75	2	162	1	540	118
23 OTROS PROFESIONALES DE LA ENSEÑAN		7	6		32		9	51
24 PROF. FÍSICAS, QUÍMI. MATEMAT. E	1	19	40	2	594	8	10	481
25 PROFESIONALES EN DERECHO	1		2		42		3	22
26 ESPEC. ORG. ADMON Y EMPRESAS Y COM	4	8	30	2	222	14	3	247
27 PROF. TECNOLOGÍAS DE LA INFORMACI		4	5		103	8		133
28 PROFESIONALES EN CIENCIAS SOCIALES	1		3		38		5	36
29 PROF. DE LA CULTURA Y EL ESPECTÁCU	1	3	6		38	7	812	50
31 TÉC. DE LAS CIENCIAS Y DE LAS INGI	8	48	106	8	227	30	29	566
32 SUPERV. INGEN. MINAS, INDUS. MANU	3	10	37		2		1	128
33 TÉC. SANIT. Y PROF. TERAPIAS ALTEI	1	2	3		30	5	8	68
34 PROF. DE APOYO EN FINANZAS Y MATEM			6		8			13
35 REPRESENTANTES, AGENT. COMER. Y A	12	17	30	2	36	13	326	562
36 PROF. APOYO GEST. ADVA; TÉC. F. Y	4	9	27	2	22	6	3	79
37 PROF. APOYO SERV. JUR. SOC. CULT.	3	3	12	1	41	27	171	270
38 TÉC. TECNOLOG. INFORMAC. Y COMUNIC	6	8	6	1	306	25	3	291
41 EMP. SERV. CONT. FINANCI. Y SERV. I	6	21	76	2	97	45	2	334
42 EMP. BIBLIOTECAS, SERV. CORREOS Y	7	1	3			6		101
43 OTROS EMP. ADVOS. SIN TAREAS ATENC	20	23	41	4	75	50	1	506
44 EMP. AGEN. VIAJES/RECEP/TELEF/VEN	120	11	12		11	17	1	324
45 EMP. ADVOS NO CLASIF. BAJO OTROS I	14	10	25	2	45	26	2	345
50 CAMAREROS Y COCINEROS PROPIETARIO		1				3		23
51 TRABAJ. ASALARIADOS SERVIC. RESTAU	33	28	37	4	12	285	179	2.335
52 DEPENDIENTES EN TIENDAS Y ALMACENI	30	29	57	3	4	268	1	1.497
53 COMERCIANTES PROPIETARIOS DE TIEN								1
54 VENEDORES - EXCEP. TIENDAS Y ALMA	17	10	20	2	13	20	3	252
55 CAJEROS Y TAQUILLEROS - EXCEPTO B	10	5	7			72	1	65
56 TRABAJ. CUIDADOS PERSONAS EN SERV	2	5	8		17	41	9	94
57 OTROS TRABAJ. CUIDADOS A LAS PERSON			2		2	15		22
58 TRABAJ. DE LOS SERVICIOS PERSONALI	56	14	24	3	7	18	2	368
59 TRABAJ. SERVIC. PROTECCIÓN Y SEGU	20	13	29	3		1	7	443
61 TRABAJ. CUALIF. ACTIVIDADES AGRICOL	11	8	11	1	4	184	41	139
62 TRABAJ. CUALIF. ACTIVIDADES GANADER		1	2			5	19	43
63 TRABAJ. CUALIF. ACTIV. AGROPECUAR					1	1		7
64 TRABAJ. CUALIF. ACTIV. FOREST/PESCA		1	1			62	1	40
71 TRABAJ. OBRAS ESTRUCT. CONSTRUCCIO	19	37	42	7	9	400	17	935
72 TRABAJ. ACABADO DE CONSTRUC. E IN	5	18	30	1	14	189	2	319
73 SOLD/CHAP/MONT. ESTRUCT. MET/HERRE	6	51	101	1	60	150		496
74 MECÁNICOS Y AJUSTADORES DE MAQUIN	8	39	98	6	104	144	7	487
75 TRABAJ. ESPEC. ELECTRIC. Y ELECTRI	2	20	47	2	42	100	4	376
76 MEC. PREC. MET/CER/VIDR/ARTES/ARTI	1	7	12		2	37	2	159
77 TRABAJ. INDUST. ALIMENTAC. BEBIDAS	6	19	25	3	3	70		237
78 TRABAJ. MADERA/TEXTIL/CONFEC/PIEL	9	26	34	2	5	37		155
81 OPERADORES INSTALAC. Y MAQUINARIA	23	92	171	5	17	33	3	439
82 MONTADORES Y ENSAMBLADORES EN FÁB	4	14	32	1	13	15	2	150
83 MAQUIN. LOCOMOT, OPERAD. MAQUIN. /	7	16	33		1	7	38	206
84 CONDUCT. VEHÍCULOS TRANSP. URBANO	67	106	128	13	1	12	37	1.736
91 EMPLEADOS DOMÉSTICOS							32	3
92 OTRO PERSONAL DE LIMPIEZA	92	18	28	2		21	8	466
93 AYUDANTES DE PREPARACIÓN DE ALIMEN	7		4		3	35	12	296
94 RECOG. RESIDUOS URBANOS, VENDEDO	30	45	39	4	2	34	37	369
95 PEONES AGRARIOS, FORESTALES Y DE I	14	6	9	2		43	506	434
96 PEONES DE LA CONSTRUC. Y DE LA MII	9	12	16	2			3	337
97 PEONES DE INDUSTRIAS MANUFACTURER	55	45	90	6			3	875
98 PEONES TRANSPORTE, DESCARG. Y REPO	46	25	23	2		7	10	780
00 OCUPACIONES MILITARES								
<b>TOTAL GRUPO DE OCUPACION</b>	<b>807</b>	<b>1.003</b>	<b>1.759</b>	<b>105</b>	<b>2.591</b>	<b>2.600</b>	<b>3.008</b>	<b>19.591</b>

## 2.3.2M CONTRATOS DE TRABAJO SEGUN TIPO DE CONTRATO POR SUBGRUPO PRINCIPAL DE OCUPACION DEL PUESTO. MUJERES. MES

OCTUBRE 2011

	TOTAL	CONTRATOS INICIALES						
		TOTAL	INDEFINIDO ORDINARIO (Bonif. / No Bonif.)	INDEFINIDO FOMENTO DE LA CONTRATACIÓN INDEFINIDA	PERS. CON DISCAPACIDAD	OBRA O SERVICIO	EVENT. CIRC. PROD.	INTERINIDAD
11 PODER EJECUTIVO Y LEGISL. Y DIREC	71	65	23	4		21	6	3
12 DIRECTORES DPTOS. ADVOS. Y COMERC	574	544	223	22		101	151	20
13 DIRECTORES DE PRODUCCIÓN Y OPERAC	294	274	110	5	1	88	49	13
14 DIRECT. GER. ALOJAM, RESTAUR. Y C	144	132	65	8		13	41	4
15 DIRECT. Y GERENT. OTRAS EMPRESAS	61	57	20	2	1	17	9	1
21 PROFESIONALES DE LA SALUD	16.333	15.784	569	60	2	1.713	4.943	7.934
22 PROF. ENSEÑ. INFANTIL, PRIM. SEC.	15.720	15.415	799	74		7.594	1.328	4.697
23 OTROS PROFESIONALES DE LA ENSEÑAN	20.660	20.553	924	69	2	16.180	2.530	743
24 PROF. FÍSICAS, QUÍMI. MATEMAT. E	2.641	2.428	269	23		1.035	585	118
25 PROFESIONALES EN DERECHO	510	468	116	12	1	115	99	43
26 ESPEC. ORG. ADMON Y EMPRESAS Y CO	3.083	2.846	415	62	1	1.200	589	233
27 PROF. TECNOLOGÍAS DE LA INFORMACI	550	510	203	26		150	77	11
28 PROFESIONALES EN CIENCIAS SOCIALE	4.410	4.262	149	24	2	1.974	690	1.285
29 PROF. DE LA CULTURA Y EL ESPECTÁC	9.518	9.438	88	15	1	6.945	1.777	240
31 TÉC. DE LAS CIENCIAS Y DE LAS ING	2.915	2.754	149	19		929	1.269	272
32 SUPERV. INGEN. MINAS, INDUS. MANU	263	252	34	5		52	137	14
33 TÉC. SANIT. Y PROF. TERAPIAS ALTE	3.190	2.996	135	46		469	1.252	989
34 PROF. DE APOYO EN FINANZAS Y MATE	168	154	13	4		93	30	8
35 REPRESENTANTES, AGENT. COMER. Y A	4.699	4.438	423	105	7	1.702	1.839	129
36 PROF. APOYO GEST. ADVA; TÉC. F. Y	5.073	4.793	388	68	2	1.291	2.153	782
37 PROF. APOYO SERV. JUR. SOC. CULT.	32.616	32.363	1.551	107	7	22.895	5.634	1.948
38 TÉC. TECNOLOG. INFORMAC. Y COMUNI	2.076	2.008	151	27	1	766	781	178
41 EMP. SERV. CONT. FINANC. Y SERV.	7.258	6.765	565	97	3	2.151	2.814	870
42 EMP. BIBLIOTECAS, SERV. CORREOS Y	8.999	8.814	46	5		369	3.535	4.804
43 OTROS EMP. ADVOS. SIN TAREAS ATEN	14.470	13.568	1.087	236	17	3.984	5.998	1.837
44 EMP. AGEN. VIAJES/RECEP/TELEF/VEN	18.277	17.630	518	129	15	7.781	6.826	2.224
45 EMP. ADVOS NO CLASIF. BAJO OTROS	13.398	12.335	1.116	253	22	2.861	5.841	1.964
50 CAMAREROS Y COCINEROS PROPIETARIO	388	369	20			132	199	16
51 TRABAJ. ASALARIADOS SERVIC. RESTA	66.102	63.945	2.284	497	22	11.828	45.884	2.944
52 DEPENDIENTES EN TIENDAS Y ALMACEN	47.702	44.201	3.402	688	24	4.095	26.796	8.369
53 COMERCIANTES PROPIETARIOS DE TIEN	67	64	3			47	8	4
54 VENEDORES - EXCEP. TIENDAS Y ALM.	15.880	15.715	295	46	5	9.935	4.970	439
55 CAJEROS Y TAQUILLEROS - EXCEPTO B.	5.311	5.101	270	55	3	387	3.012	1.195
56 TRABAJ. CUIDADOS PERSONAS EN SERV	23.729	23.101	352	84	8	1.801	6.052	14.391
57 OTROS TRABAJ. CUIDADOS A LAS PERS	23.421	23.111	916	148	7	10.735	3.446	7.606
58 TRABAJ. DE LOS SERVICIOS PERSONAL	20.463	19.685	637	146	7	8.316	8.576	1.700
59 TRABAJ. SERVIC. PROTECCIÓN Y SEGU	2.270	2.198	81	3	2	1.010	774	311
61 TRABAJ. CUALIF. ACTIVIDADES AGRIC	8.986	8.959	162	4		4.638	3.948	25
62 TRABAJ. CUALIF. ACTIVIDADES GANAD	86	84	5	2		32	29	6
63 TRABAJ. CUALIF. ACTIV. AGROPECUAR	238	237	4	1		33	199	
64 TRABAJ. CUALIF. ACTIV. FOREST/PES	199	198				120	22	1
71 TRABAJ. OBRAS ESTRUCT. CONSTRUCCI	787	776	27	3		399	223	29
72 TRABAJ. ACABADO DE CONSTRUC. E IN	560	552	13	4		244	191	48
73 SOLD/CHAP/MONT. ESTRUCT. MET/HERRE	837	826	12	4	1	264	417	88
74 MECÁNICOS Y AJUSTADORES DE MAQUIN.	78	69	7	1		26	20	7
75 TRABAJ. ESPEC. ELECTRIC. Y ELECTR	148	140	6	1		61	43	7
76 MEC. PREC. MET/CER/VIDR/ARTES/ART	543	524	27	4		217	229	16
77 TRABAJ. INDUST. ALIMENTAC. BEBIDA	6.443	6.341	530	32	3	3.788	1.626	282
78 TRABAJ. MADERA/TEXTIL/CONFEC/PIEL	1.892	1.826	188	24	1	635	865	58
81 OPERADORES INSTALAC. Y MAQUINARIA	5.309	5.159	137	42		1.622	2.906	388
82 MONTADORES Y ENSAMBLADORES EN FÁB	830	809	5	1		310	439	47
83 MAQUIN. LOCOMOT, OPERAD. MAQUIN. .	1.008	994	9			814	142	28
84 CONDUCT. VEHÍCULOS TRANSP. URBANO	1.422	1.356	81	12		413	641	190
91 EMPLEADOS DOMÉSTICOS	785	770	70	2		174	125	37
92 OTRO PERSONAL DE LIMPIEZA	74.995	73.471	1.586	228	61	15.370	33.786	21.987
93 AYUDANTES DE PREPARACIÓN DE ALIME	9.770	9.434	448	93	3	1.740	6.036	1.038
94 RECOG. RESIDUOS URBANOS, VENDED.	8.058	7.976	198	24	6	3.236	3.559	890
95 PEONES AGRARIOS, FORESTALES Y DE	54.720	54.562	893	86		33.378	19.782	67
96 PEONES DE LA CONSTRUC. Y DE LA MI	5.024	5.016	18	1	1	2.917	2.049	23
97 PEONES DE INDUSTRIAS MANUFACTURER.	26.881	26.647	504	162	2	11.067	13.808	1.025
98 PEONES TRANSPORTE, DESCARG. Y REP	5.162	5.018	89	14	1	1.781	2.600	486
00 OCUPACIONES MILITARES	35	35				15	17	3
<b>TOTAL GRUPO DE OCUPACION</b>	<b>608.100</b>	<b>590.915</b>	<b>23.428</b>	<b>3.919</b>	<b>242</b>	<b>214.069</b>	<b>244.402</b>	<b>95.115</b>

**2.3.2M CONTRATOS DE TRABAJO SEGUN TIPO DE CONTRATO POR SUBGRUPO PRINCIPAL DE OCUPACION DEL PUESTO. MUJERES. MES (Continuación)**

**OCTUBRE 2011**

	CONTRATOS INICIALES						CONV. EN INDEF.	
	TEMPORAL PERS. DISCAPACIDAD	RELEVO	JUBILAC. PARCIAL	SUST. JUBILAC. 64 AÑOS	PRAC-TICAS	FORMAC.		OTROS CONTRATOS
11 PODER EJECUTIVO Y LEGISL. Y DIREC					3		5	6
12 DIRECTORES DPTOS. ADVOS. Y COMERC	1	1	1		23	1		30
13 DIRECTORES DE PRODUCCIÓN Y OPERAC		2			3		3	20
14 DIRECT. GER. ALOJAM, RESTAUR. Y CI					1			12
15 DIRECT. Y GERENT. OTRAS EMPRESAS :		1					6	4
21 PROFESIONALES DE LA SALUD	9	28	17	2	375	11	121	549
22 PROF. ENSEÑ. INFANTIL, PRIM. SEC.	2	137	154	7	319		304	305
23 OTROS PROFESIONALES DE LA ENSEÑAN:	4	9	8	2	67	1	14	107
24 PROF. FÍSICAS, QUÍMI. MATEMAT. E		10	2		371	13	2	213
25 PROFESIONALES EN DERECHO		1	1		75		5	42
26 ESPEC. ORG. ADMON Y EMPRESAS Y COM	2	5	3		319	9	8	237
27 PROF. TECNOLOGÍAS DE LA INFORMACI		2			34	6	1	40
28 PROFESIONALES EN CIENCIAS SOCIALE:	7	9	3		92		27	148
29 PROF. DE LA CULTURA Y EL ESPECTÁCI		6	4		57	31	274	80
31 TÉC. DE LAS CIENCIAS Y DE LAS INGI	2	13	5	2	87	4	3	161
32 SUPERV. INGEN. MINAS, INDUS. MANU		1	5		4			11
33 TÉC. SANIT. Y PROF. TERAPIAS ALTEI	1	7	4		80	8	5	194
34 PROF. DE APOYO EN FINANZAS Y MATEI		2	1		3			14
35 REPRESENTANTES, AGENT. COMER. Y A	2	7	2		37	15	170	261
36 PROF. APOYO GEST. ADVA; TÉC. F. Y	5	27	16	2	49	6	4	280
37 PROF. APOYO SERV. JUR. SOC. CULT.	2	3			63	98	55	253
38 TÉC. TECNOLOG. INFORMAC. Y COMUNI		2	1	1	81	18	1	68
41 EMP. SERV. CONT. FINANC. Y SERV. I	7	30	28	3	167	29	1	493
42 EMP. BIBLIOTECAS, SERV. CORREOS Y	7	4	4		9	27	4	185
43 OTROS EMP. ADVOS. SIN TAREAS ATENI	20	36	48	9	159	117	20	902
44 EMP. AGEN. VIAJES/RECEP/TELEF/VEN'	62	13	7		27	24	4	647
45 EMP. ADVOS NO CLASIF. BAJO OTROS I	28	23	33	5	126	58	5	1.063
50 CAMAREROS Y COCINEROS PROPIETARIO:						2		19
51 TRABAJ. ASALARIADOS SERVIC. RESTAU	20	23	13	3	6	360	61	2.157
52 DEPENDIENTES EN TIENDAS Y ALMACENI	65	36	18	5	22	675	6	3.501
53 COMERCIANTES PROPIETARIOS DE TIENI	1					1		3
54 VENEDORES - EXCEP. TIENDAS Y ALM	7	3		1	4	8	2	165
55 CAJEROS Y TAQUILLEROS - EXCEPTO B	9	6		3		157	4	210
56 TRABAJ. CUIDADOS PERSONAS EN SERV	10	37	35	7	112	115	97	628
57 OTROS TRABAJ. CUIDADOS A LAS PERSI	6	4	5		12	216	10	310
58 TRABAJ. DE LOS SERVICIOS PERSONALI	21	13	15	1	96	140	17	778
59 TRABAJ. SERVIC. PROTECCIÓN Y SEGUI	7	4	4	1			1	72
61 TRABAJ. CUALIF. ACTIVIDADES AGRICI		2			1	169	10	27
62 TRABAJ. CUALIF. ACTIVIDADES GANADI	1						9	2
63 TRABAJ. CUALIF. ACTIV. AGROPECUAR								1
64 TRABAJ. CUALIF. ACTIV. FOREST/PESI					1	54		1
71 TRABAJ. OBRAS ESTRUCT. CONSTRUCCI	1	1			2	91		11
72 TRABAJ. ACABADO DE CONSTRUC. E IN:	1					51		8
73 SOLD/CHAP/MONT. ESTRUCT. MET/HERREI		2	1			37		11
74 MECÁNICOS Y AJUSTADORES DE MAQUIN		2	2	1	2	1		9
75 TRABAJ. ESPEC. ELECTRIC. Y ELECTRI		1	2	1	2	16		8
76 MEC. PREC. MET/CER/VIDR/ARTES/ARTI		3	1	1	1	25		19
77 TRABAJ. INDUST. ALIMENTAC. BEBIDA:	4	2	1		5	68		102
78 TRABAJ. MADERA/TEXTIL/CONFEC/PIEL.	2	1	2		1	48	1	66
81 OPERADORES INSTALAC. Y MAQUINARIA	19	10	11		9	13	2	150
82 MONTADORES Y ENSAMBLADORES EN FÁBI	1	5				1		21
83 MAQUIN. LOCOMOT, OPERAD. MAQUIN. /		1						14
84 CONDUCT. VEHÍCULOS TRANSP. URBANO	1	6	2			2	8	66
91 EMPLEADOS DOMÉSTICOS		1		1		8	352	15
92 OTRO PERSONAL DE LIMPIEZA	148	75	72	14		28	116	1.524
93 AYUDANTES DE PREPARACIÓN DE ALIMEN	9	4		1	3	47	12	336
94 RECOG. RESIDUOS URBANOS, VENDED. (	8	13	7	8	1	11	15	82
95 PEONES AGRARIOS, FORESTALES Y DE I	2					41	313	158
96 PEONES DE LA CONSTRUC. Y DE LA MII	3			2			2	8
97 PEONES DE INDUSTRIAS MANUFACTURER	30	11	17	1			20	234
98 PEONES TRANSPORTE, DESCARG. Y REPI	7	2					38	144
00 OCUPACIONES MILITARES								
<b>TOTAL GRUPO DE OCUPACION</b>	<b>544</b>	<b>647</b>	<b>555</b>	<b>84</b>	<b>2.911</b>	<b>2.861</b>	<b>2.138</b>	<b>17.185</b>



## 2.4M CONTRATOS DE TRABAJO SEGUN TIPO DE CONTRATO POR SECTOR, SECCIÓN Y DIVISIÓN DE ACTIVIDAD ECONÓMICA. AMBOS SEXOS. MES

OCTUBRE 2011

	TOTAL	CONTRATOS INICIALES						
		TOTAL	INDEFINIDO ORDINARIO (Bonif. / No Bonif.)	INDEFINIDO FOMENTO DE LA CONTRATACIÓN INDEFINIDA	PERS. CON DISCAPACIDAD	OBRA O SERVICIO	EVENT. CIRC. PROD.	INTERINIDAD
01 AGRIC., GANADERIA, CAZA Y ACTIV.	161.845	161.150	3.842	313	9	89.500	66.447	147
02 SILVICULTURA Y EXPLOTACION FOREST	3.243	3.214	45	9		2.484	622	38
03 PESCA Y ACUICULTURA.	1.746	1.693	440	19	1	879	282	70
<b>A AGRICULT.,GANADERIA,SILVICULTURA Y AGRICULTURA Y PESCA</b>	<b>166.834</b>	<b>166.057</b>	<b>4.327</b>	<b>341</b>	<b>10</b>	<b>92.863</b>	<b>67.351</b>	<b>255</b>
05 EXTRAC. DE ANTRACITA, HULLA Y LIG	102	93	26	1		40	19	7
06 EXTRAC. DE CRUDO DE PETROLEO Y GA	3	3	2				1	
07 EXTRAC. DE MINERALES METALICOS.	72	70	5			36	22	6
08 OTRAS INDUSTRI. EXTRACTIVAS.	442	417	25	5		197	167	8
09 ACTIV. DE APOYO A LAS INDUSTRI. EX	31	31	8			19	2	
<b>B INDUSTRIAS EXTRACTIVAS.</b>	<b>650</b>	<b>614</b>	<b>66</b>	<b>6</b>		<b>292</b>	<b>211</b>	<b>21</b>
10 INDUSTRIA DE LA ALIMENTACION.	16.390	15.549	756	155	12	5.599	7.261	1.462
11 FABRICACION DE BEBIDAS.	2.536	2.448	119	14	2	1.417	730	135
12 INDUSTRIA DEL TABACO.	34	31	1			8	17	5
13 INDUSTRIA TEXTIL.	986	892	77	16	2	251	460	38
14 CONFECCION DE PRENDAS DE VESTIR.	1.909	1.801	302	27		692	709	41
15 INDUSTRIA CUERO Y CALZADO.	2.713	2.640	202	41	1	561	1.738	27
16 IND. MADERA Y CORCHO, EXCEP. MUEB	2.282	2.189	133	20	4	1.204	745	40
17 INDUSTRIA DEL PAPEL.	834	753	68	10	1	262	296	79
18 ARTES GRAFICAS Y REPRODUC. DE SOP	2.596	2.437	123	46	3	513	1.588	109
19 COQUERIAS Y REFINO DE PETROLEO.	147	121	6			31	24	49
20 INDUSTRIA QUIMICA.	1.753	1.575	136	30	2	328	806	205
21 FABRICACION DE PRODUCT. FARMACEUT	652	575	90	6	1	75	213	135
22 FABRICACION DE PRODUCT. CAUCHO Y	2.057	1.850	126	57	1	564	840	147
23 FABRICAC. DE OTROS PRODUCT. MINER	2.395	2.215	179	27	3	766	1.020	131
24 METALURGIA, FABRIC.PRODUCT. HIERR	2.742	2.597	141	6	1	933	941	395
25 FABRICAC. DE PRODUCT. METALICOS,	8.732	8.239	373	80	4	4.680	2.570	236
26 FABRICAC. DE PRODUCT. INFORMATICO	716	674	74	7		112	350	27
27 FABRICACION DE MATERIAL Y EQUIPO	1.162	1.049	55	15		197	678	61
28 FABRIC. MAQUI. Y EQUIPO NO CLASIF	2.850	2.570	167	41		1.097	1.025	77
29 FABRICAC. DE VEHIC. DE MOTOR, REM	2.847	2.698	208	22	2	426	1.526	264
30 FABRICACION DE OTRO MATERIAL DE T	1.625	1.467	72	10		962	290	62
31 FABRICACION DE MUEBLES.	1.680	1.552	126	22	3	572	702	63
32 OTRAS INDUSTRIAS MANUFACTURERAS.	756	675	69	20	2	197	291	45
33 REPARACION E INSTALACION DE MAQUI	2.547	2.365	117	34	1	1.465	610	51
<b>C INDUSTRIA MANUFACTURERA.</b>	<b>62.941</b>	<b>58.962</b>	<b>3.720</b>	<b>706</b>	<b>45</b>	<b>22.912</b>	<b>25.430</b>	<b>3.884</b>
35 SUMIN. ENERG. ELECTR., GAS, VAPOR	358	328	72	12		130	82	17
<b>D SUMINI. ENERG. ELECTRICA, GAS, VAP</b>	<b>358</b>	<b>328</b>	<b>72</b>	<b>12</b>		<b>130</b>	<b>82</b>	<b>17</b>
36 CAPTACION, DEPURACION Y DISTRIBUC	750	695	61	6		214	171	183
37 RECOGIDA Y TRATAMIENTO DE AGUAS R	223	213	4	2		91	95	19
38 RECOGIDA, TRATAMIENTO Y ELIMINAC.	6.606	6.432	94	11	2	1.368	2.522	2.346
39 ACTIV. DE DESCONTAMINAC. Y OTROS	64	63				16	35	12
<b>E SUMINI. AGUA, ACTIV. DE SANEAM., G</b>	<b>7.643</b>	<b>7.403</b>	<b>159</b>	<b>19</b>	<b>2</b>	<b>1.689</b>	<b>2.823</b>	<b>2.560</b>
<b>INDUSTRIA</b>	<b>71.592</b>	<b>67.307</b>	<b>4.017</b>	<b>743</b>	<b>47</b>	<b>25.023</b>	<b>28.546</b>	<b>6.482</b>
41 CONTRUCCION DE EDIFICIOS.	43.383	42.498	1.427	146	6	34.901	5.609	143
42 INGENIERIA CIVIL.	5.734	5.567	265	18	1	4.433	796	17
43 ACTIVIDADES DE CONSTRUCCION ESPEC	44.789	43.463	1.460	182	23	32.560	8.351	272
<b>F CONSTRUCCION.</b>	<b>93.906</b>	<b>91.528</b>	<b>3.152</b>	<b>346</b>	<b>30</b>	<b>71.894</b>	<b>14.756</b>	<b>432</b>
<b>CONSTRUCCION</b>	<b>93.906</b>	<b>91.528</b>	<b>3.152</b>	<b>346</b>	<b>30</b>	<b>71.894</b>	<b>14.756</b>	<b>432</b>
45 VENTA Y REPARAC. DE VEHIC. DE MOT	6.348	5.553	528	113	18	828	3.294	266
46 COMERC. AL MAYOR E INTERMEDIARIOS	36.211	33.705	3.839	650	38	12.356	14.224	1.836
47 COMERCIO AL MENOR, EXCEP. DE VEHI	78.150	72.109	6.871	1.278	71	8.179	40.775	12.979
<b>G COMERC. MAYOR Y MENOR, REPARAC. VE</b>	<b>120.709</b>	<b>111.367</b>	<b>11.238</b>	<b>2.041</b>	<b>127</b>	<b>21.363</b>	<b>58.293</b>	<b>15.081</b>
49 TRANSPORTE TERRESTRE Y POR TUBERI	22.957	21.616	1.721	188	17	8.454	9.469	1.450
50 TRANSPORTE MARITIMO Y POR VIAS NA	1.027	1.000	19	1		553	201	218
51 TRANSPORTE AEREO.	859	818	62	2	1	61	465	203
52 ALMACENAMIENTO Y ACTIVIDADES ANEX	9.121	8.720	463	42	10	1.906	4.844	1.262
53 ACTIVIDADES POSTALES Y DE CORREOS	15.408	15.298	107	19	4	599	6.358	8.188
<b>H TRANSPORTE Y ALMACENAMIENTO.</b>	<b>49.372</b>	<b>47.452</b>	<b>2.372</b>	<b>252</b>	<b>32</b>	<b>11.573</b>	<b>21.337</b>	<b>11.321</b>

**2.4M CONTRATOS DE TRABAJO SEGUN TIPO DE CONTRATO POR SECTOR, SECCIÓN Y DIVISIÓN DE ACTIVIDAD ECONÓMICA. AMBOS SEXOS. MES (Continuación1)**

**OCTUBRE 2011**

	TOTAL	CONTRATOS INICIALES						
		TOTAL	INDEFINIDO ORDINARIO (Bonif. / No Bonif.)	INDEFINIDO FOMENTO DE LA CONTRATACIÓN INDEFINIDA	PERS. CON DISCAPACIDAD	OBRA O SERVICIO	EVENT. CIRC. PROD.	INTERINIDAD
55 SERVICIOS DE ALOJAMIENTO.	42.120	41.186	765	125	4	4.598	32.185	3.230
56 SERVICIOS DE COMIDAS Y BEBIDAS.	118.925	113.531	7.148	1.126	61	22.350	74.303	7.562
<b>I HOSTELERIA.</b>	<b>161.045</b>	<b>154.717</b>	<b>7.913</b>	<b>1.251</b>	<b>65</b>	<b>26.948</b>	<b>106.488</b>	<b>10.792</b>
58 EDICION.	2.250	2.076	297	37	5	615	796	114
59 ACTIV. CINEMATOGRAF., DE VIDEO Y	8.942	8.894	100	30	1	6.332	2.013	319
60 ACTIV. DE PROG. Y EMISION DE RADI	1.897	1.879	30	4		769	681	339
61 TELECOMUNICACIONES.	1.978	1.808	245	30	1	705	718	70
62 PROG., CONSULTO. Y OTRAS ACTIV. R	5.444	5.069	1.556	162	8	2.086	828	125
63 SERVICIOS DE INFORMACION.	2.039	1.981	354	67	1	1.052	415	68
<b>J INFORMACION Y COMUNICACIONES.</b>	<b>22.550</b>	<b>21.707</b>	<b>2.582</b>	<b>330</b>	<b>16</b>	<b>11.559</b>	<b>5.451</b>	<b>1.035</b>
64 SERVIC. FINANCIEROS, EXCEP. SEGUR	2.211	2.000	227	8		132	965	484
65 SEGUROS, REASEGUROS Y FONDOS DE P	828	754	108	31	4	37	167	386
66 ACTIV. AUXILIARES A LOS SERVIC. F	1.372	1.239	195	47	4	212	640	99
<b>K ACTIVIDADES FINANCIERAS Y DE SEGUR</b>	<b>4.411</b>	<b>3.993</b>	<b>530</b>	<b>86</b>	<b>8</b>	<b>381</b>	<b>1.772</b>	<b>969</b>
68 ACTIVIDADES INMOBILIARIAS.	2.681	2.478	436	95	7	445	1.254	184
<b>L ACTIVIDADES INMOBILIARIAS.</b>	<b>2.681</b>	<b>2.478</b>	<b>436</b>	<b>95</b>	<b>7</b>	<b>445</b>	<b>1.254</b>	<b>184</b>
69 ACTIVIDADES JURIDICAS Y DE CONTAB	5.840	5.258	993	223	12	1.053	1.814	413
70 ACTIV. DE LAS SEDES CENTR., ACTIV	2.528	2.196	289	43	4	884	760	143
71 SERVIC. TECNIC. DE ARQUITEC. E IN	5.878	5.429	585	85	3	2.553	1.555	202
72 INVESTIGACION Y DESARROLLO.	2.169	2.047	161	9	2	1.195	217	105
73 PUBLICIDAD Y ESTUDIOS DE MERCADO.	20.357	20.071	623	123	20	13.561	5.234	367
74 OTRAS ACTIVIDADES PROFESIONALES,	5.921	5.755	320	43	4	3.299	1.614	390
75 ACTIVIDADES VETERINARIAS.	488	415	24	13	2	51	222	57
<b>M ACTIV. PROFESIONALES, CIENTIFICAS</b>	<b>43.181</b>	<b>41.171</b>	<b>2.995</b>	<b>539</b>	<b>47</b>	<b>22.596</b>	<b>11.416</b>	<b>1.677</b>
77 ACTIVIDADES DE ALQUILER.	12.038	11.627	377	58	4	7.162	3.289	659
78 ACTIVIDADES RELACIONADAS CON EL E	192.531	192.449	137	17	3	84.439	100.291	7.451
79 ACTIV.AG.VIAJE,OPERADORES TURIST.	4.657	4.507	191	10	1	2.151	2.017	104
80 ACTIVIDADES DE SEGURIDAD E INVEST	6.132	5.779	291	76	8	2.304	2.231	830
81 SERVICIOS A EDIFICIOS Y ACTIVIDAD	47.676	46.563	1.138	180	66	13.452	12.984	18.388
82 ACTIV. ADMINIST. DE OFICINA Y OTR	29.530	28.973	801	140	26	16.725	8.719	2.445
<b>N ACTIV. ADMINISTRATIVAS Y SERVICIOS</b>	<b>292.564</b>	<b>289.898</b>	<b>2.935</b>	<b>481</b>	<b>108</b>	<b>126.233</b>	<b>129.531</b>	<b>29.877</b>
84 ADMON. PUBLICAY DEFENSA, SEG. SOC	37.903	37.724	418	7	2	21.764	7.997	5.630
<b>O ADMON. PUBLICA Y DEFENSA, SEGURIDA</b>	<b>37.903</b>	<b>37.724</b>	<b>418</b>	<b>7</b>	<b>2</b>	<b>21.764</b>	<b>7.997</b>	<b>5.630</b>
85 EDUCACION.	78.684	77.716	4.529	291	16	52.425	9.459	8.285
<b>P EDUCACION.</b>	<b>78.684</b>	<b>77.716</b>	<b>4.529</b>	<b>291</b>	<b>16</b>	<b>52.425</b>	<b>9.459</b>	<b>8.285</b>
86 ACTIVIDADES SANITARIAS.	33.677	32.780	950	136	12	2.611	10.245	17.876
87 ASISTENCIA EN ESTABLECIMIENTOS RE	22.927	22.093	453	100	20	1.932	5.886	13.509
88 ACTIVIDADES DE SERVICIOS SOCIALES	18.653	18.155	393	45	9	6.727	3.425	7.125
<b>Q ACTIV. SANITARIAS Y DE SERVICIOS S</b>	<b>75.257</b>	<b>73.028</b>	<b>1.796</b>	<b>281</b>	<b>41</b>	<b>11.270</b>	<b>19.556</b>	<b>38.510</b>
90 ACTIVIDADES DE CREACION, ARTISTIC	17.197	17.157	144	19	2	10.004	5.983	88
91 ACTIV. DE BIBLIOTECAS, ARCHIVOS,	2.067	2.038	49	3	1	1.115	712	147
92 ACTIV. DE JUEGOS DE AZAR Y OTRAS	1.864	1.792	82	15	2	286	1.180	200
93 ACTIV. DEPORTIVAS, RECREATIVAS Y	25.227	24.659	1.439	134	11	13.304	8.616	772
<b>R ACTIV. ARTISTICAS, RECREATIVAS Y D</b>	<b>46.355</b>	<b>45.646</b>	<b>1.714</b>	<b>171</b>	<b>16</b>	<b>24.709</b>	<b>16.491</b>	<b>1.207</b>
94 ACTIVIDADES ASOCIATIVAS.	10.699	10.391	423	61	6	6.367	2.561	834
95 REPAR. DE ORDENADORES, EFECT. PER	1.168	1.069	79	15	2	331	526	58
96 OTROS SERVICIOS PERSONALES.	13.632	12.626	745	181	11	3.341	6.641	1.247
<b>S OTROS SERVICIOS.</b>	<b>25.499</b>	<b>24.086</b>	<b>1.247</b>	<b>257</b>	<b>19</b>	<b>10.039</b>	<b>9.728</b>	<b>2.139</b>
97 ACTIV. DE LOS HOGARES COMO EMPL	2.056	1.949	141	22	6	296	559	496
98 ACTIV. DE LOS HOGARES COMO PRODUC	1	1				1		
<b>T ACTIV. HOGAR. COMO EMPLEADOR PERSO</b>	<b>2.057</b>	<b>1.950</b>	<b>141</b>	<b>22</b>	<b>6</b>	<b>297</b>	<b>559</b>	<b>496</b>
99 ACTIV. DE ORGANIZACIONES Y ORGAN	201	200	15	1		169	11	4
<b>U ACTIV. ORGANIZACIONES Y ORGANISMOS</b>	<b>201</b>	<b>200</b>	<b>15</b>	<b>1</b>		<b>169</b>	<b>11</b>	<b>4</b>
<b>SERVICIOS</b>	<b>962.469</b>	<b>933.133</b>	<b>40.861</b>	<b>6.105</b>	<b>510</b>	<b>341.771</b>	<b>399.343</b>	<b>127.207</b>
<b>TOTAL ACTIVIDAD ECONOMICA</b>	<b>1.294.801</b>	<b>1.258.025</b>	<b>52.357</b>	<b>7.535</b>	<b>597</b>	<b>531.551</b>	<b>509.996</b>	<b>134.376</b>

**2.4M CONTRATOS DE TRABAJO SEGUN TIPO DE CONTRATO POR SECTOR, SECCIÓN Y DIVISIÓN DE ACTIVIDAD ECONÓMICA. AMBOS SEXOS. MES (Continuación2)**

**OCTUBRE 2011**

	CONTRATOS INICIALES							CONV. EN INDEF.
	TEMPORAL PERS. DISCAPACIDAD	RELEVO	JUBILAC. PARCIAL	SUST. JUBILAC. 64 AÑOS	PRACTICAS	FORMAC.	OTROS CONTRATOS	
01 AGRIC., GANADERIA, CAZA Y ACTIV.	7	5	9	3	3	16	849	695
02 SILVICULTURA Y EXPLOTACION FORESTAL	1	1				4	6	29
03 PESCA Y ACUICULTURA.							2	53
<b>A AGRICULT., GANADERIA, SILVICULTURA Y PESCA</b>	<b>8</b>	<b>6</b>	<b>9</b>	<b>3</b>	<b>7</b>	<b>20</b>	<b>857</b>	<b>777</b>
05 EXTRAC. DE ANTRACITA, HULLA Y LIGNIT.								9
06 EXTRAC. DE CRUDO DE PETROLEO Y PRODUCTOS								
07 EXTRAC. DE MINERALES METALICOS.			1					2
08 OTRAS INDUST. EXTRACTIVAS.	1	6	4		1	3		25
09 ACTIV. DE APOYO A LAS INDUST.			1		1			
<b>B INDUSTRIAS EXTRACTIVAS.</b>	<b>1</b>	<b>6</b>	<b>6</b>		<b>2</b>	<b>3</b>		<b>36</b>
10 INDUSTRIA DE LA ALIMENTACION.	22	41	72	5	69	89	6	841
11 FABRICACION DE BEBIDAS.	1	7	13	1	2	6	1	88
12 INDUSTRIA DEL TABACO.								3
13 INDUSTRIA TEXTIL.	1	8	15		21	3		94
14 CONFECCION DE PRENDAS DE VESTIR.	5		1		9	14	1	108
15 INDUSTRIA CUERO Y CALZADO.	4	1	1	1	2	47	14	73
16 IND. MADERA Y CORCHO, EXCEP. MUEBLES	2	5	7	1	7	20	1	93
17 INDUSTRIA DEL PAPEL.		7	20	1	5	4		81
18 ARTES GRAFICAS Y REPRODUC. DE SONIDO		7	10	1	8	23	6	159
19 COQUERIAS Y REFINO DE PETROLEO.			7		4			26
20 INDUSTRIA QUIMICA.		8	28	1	23	6	2	178
21 FABRICACION DE PRODUCT. FARMACEUTICOS	1	1	5		47		1	77
22 FABRICACION DE PRODUCT. CAUCHO Y PLAST.	6	18	66	5	10	7	3	207
23 FABRICAC. DE OTROS PRODUCT. MIMETICOS	4	19	36	2	8	20		180
24 METALURGIA, FABRIC.PRODUCT. HIERRO		35	114		22	8	1	145
25 FABRICAC. DE PRODUCT. METALICOS	14	52	87	2	68	73		493
26 FABRICAC. DE PRODUCT. INFORMATICA	2	8	9		83	2		42
27 FABRICACION DE MATERIAL Y EQUIPOS	3	8	19		12	1		113
28 FABRIC. MAQUI. Y EQUIPO NO CLASIFICADO	4	29	50		62	18		280
29 FABRICAC. DE VEHIC. DE MOTOR, FURCADOR	13	81	113		37	5	1	149
30 FABRICACION DE OTRO MATERIAL DE PLASTICO		5	32		33	1		158
31 FABRICACION DE MUEBLES.	6	11	15	1	4	27		128
32 OTRAS INDUSTRIAS MANUFACTURERAS	2	4	13		20	12		81
33 REPARACION E INSTALACION DE MAQUINARIA	2	9	37	1	26	11	1	182
<b>C INDUSTRIA MANUFACTURERA.</b>	<b>92</b>	<b>364</b>	<b>770</b>	<b>22</b>	<b>582</b>	<b>397</b>	<b>38</b>	<b>3.979</b>
35 SUMIN. ENERG. ELECTR., GAS, VAPOR Y CALOR		3	2		8	1	1	30
<b>D SUMINI. ENERG. ELECTRICA, GAS, VAPOR Y CALOR</b>		<b>3</b>	<b>2</b>		<b>8</b>	<b>1</b>	<b>1</b>	<b>30</b>
36 CAPTACION, DEPURACION Y DISTRIBUCION DE AGUA	2	12	22	2	21		1	55
37 RECOGIDA Y TRATAMIENTO DE AGUAS RESIDUALES			2					10
38 RECOGIDA, TRATAMIENTO Y ELIMINACION DE RESIDUOS	8	30	33	5	6	3	4	174
39 ACTIV. DE DESCONTAMINAC. Y OTROS SERVICIOS								1
<b>E SUMINI. AGUA, ACTIV. DE SANEAM.</b>	<b>10</b>	<b>42</b>	<b>57</b>	<b>7</b>	<b>27</b>	<b>3</b>	<b>5</b>	<b>240</b>
<b>INDUSTRIA</b>	<b>103</b>	<b>415</b>	<b>835</b>	<b>29</b>	<b>619</b>	<b>404</b>	<b>44</b>	<b>4.285</b>
41 CONSTRUCCION DE EDIFICIOS.	20	19	25	5	52	112	33	885
42 INGENIERIA CIVIL.		3	8		9	3	14	167
43 ACTIVIDADES DE CONSTRUCCION ESPECIALIZADAS	22	40	69	1	143	264	76	1.326
<b>F CONSTRUCCION.</b>	<b>42</b>	<b>62</b>	<b>102</b>	<b>6</b>	<b>204</b>	<b>379</b>	<b>123</b>	<b>2.378</b>
<b>CONSTRUCCION</b>	<b>42</b>	<b>62</b>	<b>102</b>	<b>6</b>	<b>204</b>	<b>379</b>	<b>123</b>	<b>2.378</b>
45 VENTA Y REPARAC. DE VEHIC. DE MOTOR	24	46	79	6	114	198	39	795
46 COMERC. AL MAYOR E INTERMEDIARIO	64	60	89	3	202	196	148	2.506
47 COMERCIO AL MENOR, EXCEP. DE VENTA AL POR MAYOR	169	102	114	15	255	1.176	125	6.041
<b>G COMERC. MAYOR Y MENOR, REPARAC.</b>	<b>257</b>	<b>208</b>	<b>282</b>	<b>24</b>	<b>571</b>	<b>1.570</b>	<b>312</b>	<b>9.342</b>
49 TRANSPORTE TERRESTRE Y POR TUBERIA	38	100	118	9	21	24	7	1.341
50 TRANSPORTE MARITIMO Y POR VIAS ACUATICAS		2	1		5			27
51 TRANSPORTE AEREO.		2	1		20		1	41
52 ALMACENAMIENTO Y ACTIVIDADES AUXILIARES	21	81	50		14	6	21	401
53 ACTIVIDADES POSTALES Y DE CORREOS	8		1		1	5	8	110
<b>H TRANSPORTE Y ALMACENAMIENTO.</b>	<b>67</b>	<b>185</b>	<b>171</b>	<b>9</b>	<b>61</b>	<b>35</b>	<b>37</b>	<b>1.920</b>

**2.4M CONTRATOS DE TRABAJO SEGUN TIPO DE CONTRATO POR SECTOR, SECCIÓN Y DIVISIÓN DE ACTIVIDAD ECONÓMICA. AMBOS SEXOS. MES (Continuación3)**

**OCTUBRE 2011**

	CONTRATOS INICIALES							CONV. EN INDEF.
	TEMPORAL PERS. DISCAPACIDAD	RELEVO	JUBILAC. PARCIAL	SUST. JUBILAC. 64 AÑOS	PRACTICAS	FORMAC.	OTROS CONTRATOS	
55 SERVICIOS DE ALOJAMIENTO.	14	47	56	1	47	46	68	934
56 SERVICIOS DE COMIDAS Y BEBIDAS.	71	24	22	4	28	671	161	5.394
<b>I HOSTELERIA.</b>	<b>85</b>	<b>71</b>	<b>78</b>	<b>5</b>	<b>75</b>	<b>717</b>	<b>229</b>	<b>6.328</b>
58 EDICION.	2	2	5	2	58	5	138	174
59 ACTIV. CINEMATOGRAF., DE VIDEO		2	1	1	11		84	48
60 ACTIV. DE PROG. Y EMISION DE RA		5	3		25	1	22	18
61 TELECOMUNICACIONES.	2	1	2		29	4	1	170
62 PROG., CONSULTO. Y OTRAS ACTIV.	15	1	5	1	274	7	1	375
63 SERVICIOS DE INFORMACION.	1	2	5		9	5	2	58
<b>J INFORMACION Y COMUNICACIONES.</b>	<b>20</b>	<b>13</b>	<b>21</b>	<b>4</b>	<b>406</b>	<b>22</b>	<b>248</b>	<b>843</b>
64 SERVIC. FINANCIEROS, EXCEP. SEC		19	45		116	3	1	211
65 SEGUROS, REASEGUROS Y FONDOS DE		1	9		10		1	74
66 ACTIV. AUXILIARES A LOS SERVIC.	2		1		22	17		133
<b>K ACTIVIDADES FINANCIERAS Y DE SER</b>	<b>2</b>	<b>20</b>	<b>55</b>		<b>148</b>	<b>20</b>	<b>2</b>	<b>418</b>
68 ACTIVIDADES INMOBILIARIAS.	5	2	6	1	19	18	6	203
<b>L ACTIVIDADES INMOBILIARIAS.</b>	<b>5</b>	<b>2</b>	<b>6</b>	<b>1</b>	<b>19</b>	<b>18</b>	<b>6</b>	<b>203</b>
69 ACTIVIDADES JURIDICAS Y DE CONT	8	10	17		645	46	24	582
70 ACTIV. DE LAS SEDES CENTR., ACT	1	2	8		49	7	6	332
71 SERVIC. TECNIC. DE ARQUITEC. E	6	9	16		374	10	31	449
72 INVESTIGACION Y DESARROLLO.	4			2	350		2	122
73 PUBLICIDAD Y ESTUDIOS DE MERCAD	10	2	1		117	10	3	286
74 OTRAS ACTIVIDADES PROFESIONALES	9		1		41	11	23	166
75 ACTIVIDADES VETERINARIAS.	3				39	4		73
<b>M ACTIV. PROFESIONALES, CIENTIFIC/</b>	<b>41</b>	<b>23</b>	<b>43</b>	<b>2</b>	<b>1.615</b>	<b>88</b>	<b>89</b>	<b>2.010</b>
77 ACTIVIDADES DE ALQUILER.	11	2	5		38	13	9	411
78 ACTIVIDADES RELACIONADAS CON EL	7				5	2	97	82
79 ACTIV.AG.VIAJE,OPERADORES TURIS	1	2	1		13	4	12	150
80 ACTIVIDADES DE SEGURIDAD E INVE	2	4	22		6		5	353
81 SERVICIOS A EDIFICIOS Y ACTIVIDA	135	61	72	5	11	19	52	1.113
82 ACTIV. ADMINIST. DE OFICINA Y (	46	2	3		42	11	13	557
<b>N ACTIV. ADMINISTRATIVAS Y SERVICI</b>	<b>202</b>	<b>71</b>	<b>103</b>	<b>5</b>	<b>115</b>	<b>49</b>	<b>188</b>	<b>2.666</b>
84 ADMON. PUBLICAY DEFENSA, SEG. S	11	147	140	63	178	1.324	43	179
<b>O ADMON. PUBLICA Y DEFENSA, SEGRU</b>	<b>11</b>	<b>147</b>	<b>140</b>	<b>63</b>	<b>178</b>	<b>1.324</b>	<b>43</b>	<b>179</b>
85 EDUCACION.	30	247	276	11	767	469	911	968
<b>P EDUCACION.</b>	<b>30</b>	<b>247</b>	<b>276</b>	<b>11</b>	<b>767</b>	<b>469</b>	<b>911</b>	<b>968</b>
86 ACTIVIDADES SANITARIAS.	16	106	94	18	408	33	275	897
87 ASISTENCIA EN ESTABLECIMIENTOS	19	23	21	2	47	16	65	834
88 ACTIVIDADES DE SERVICIOS SOCIAL	268	10	11		51	76	15	498
<b>Q ACTIV. SANITARIAS Y DE SERVICIOS</b>	<b>303</b>	<b>139</b>	<b>126</b>	<b>20</b>	<b>506</b>	<b>125</b>	<b>355</b>	<b>2.229</b>
90 ACTIVIDADES DE CREACION, ARTIST	2	2	1		7	4	901	40
91 ACTIV. DE BIBLIOTECAS, ARCHIVOS	2		2	1	1		5	29
92 ACTIV. DE JUEGOS DE AZAR Y OTRA	1	3	11	2	1	9		72
93 ACTIV. DEPORTIVAS, RECREATIVAS	12	10	6	1	46	31	277	568
<b>R ACTIV. ARTISTICAS, RECREATIVAS Y</b>	<b>17</b>	<b>15</b>	<b>20</b>	<b>4</b>	<b>55</b>	<b>44</b>	<b>1.183</b>	<b>709</b>
94 ACTIVIDADES ASOCIATIVAS.	34	16	20	2	41	9	17	308
95 REPAR. DE ORDENADORES, EFECT. F	4	2	8		22	22		99
96 OTROS SERVICIOS PERSONALES.	114	6	15		93	146	86	1.006
<b>S OTROS SERVICIOS.</b>	<b>152</b>	<b>24</b>	<b>43</b>	<b>2</b>	<b>156</b>	<b>177</b>	<b>103</b>	<b>1.413</b>
97 ACTIVI. DE LOS HOGARES COMO EMP	6	2	4	1			416	107
98 ACTIV. DE LOS HOGARES COMO PROE								
<b>T ACTIV. HOGAR. COMO EMPLEADOR PEI</b>	<b>6</b>	<b>2</b>	<b>4</b>	<b>1</b>			<b>416</b>	<b>107</b>
99 ACTIVI. DE ORGANIZACIONES Y ORG								1
<b>U ACTIV. ORGANIZACIONES Y ORGANIS</b>								<b>1</b>
<b>SERVICIOS</b>	<b>1.198</b>	<b>1.167</b>	<b>1.368</b>	<b>151</b>	<b>4.672</b>	<b>4.658</b>	<b>4.122</b>	<b>29.336</b>
<b>TOTAL ACTIVIDAD ECONOMICA</b>	<b>1.351</b>	<b>1.650</b>	<b>2.314</b>	<b>189</b>	<b>5.502</b>	<b>5.461</b>	<b>5.146</b>	<b>36.776</b>

**2.4.1M CONTRATOS DE TRABAJO SEGUN TIPO DE CONTRATO POR SECTOR, SECCIÓN Y DIVISIÓN DE ACTIVIDAD ECONÓMICA. HOMBRES. MES**

**OCTUBRE 2011**

	TOTAL	CONTRATOS INICIALES						
		TOTAL	INDEFINIDO ORDINARIO (Bonif. / No Bonif.)	INDEFINIDO FOMENTO DE LA CONTRATACIÓN INDEFINIDA	PERS. CON DISCAPACIDAD	OBRA O SERVICIO	EVENT. CIRC. PROD.	INTERINIDAD
01 AGRIC., GANADERIA, CAZA Y ACTIV.	106.216	105.697	2.962	242	9	57.535	44.291	104
02 SILVICULTURA Y EXPLOTACION FOREST	2.812	2.786	43	9		2.204	496	22
03 PESCA Y ACUICULTURA.	1.598	1.549	435	19	1	802	227	63
<b>A AGRICULT., GANADERIA, SILVICULTURA Y AGRICULTURA Y PESCA</b>	<b>110.626</b>	<b>110.032</b>	<b>3.440</b>	<b>270</b>	<b>10</b>	<b>60.541</b>	<b>45.014</b>	<b>189</b>
05 EXTRAC. DE ANTRACITA, HULLA Y LIG	100	91	26	1		39	18	7
06 EXTRAC. DE CRUDO DE PETROLEO Y GA	2	2	1				1	
07 EXTRAC. DE MINERALES METALICOS.	62	61	4			35	18	3
08 OTRAS INDUSTRI. EXTRACTIVAS.	383	361	20	5		176	140	7
09 ACTIV. DE APOYO A LAS INDUSTRI. EX	25	25	4			18	2	
<b>B INDUSTRIAS EXTRACTIVAS.</b>	<b>572</b>	<b>540</b>	<b>55</b>	<b>6</b>		<b>268</b>	<b>179</b>	<b>17</b>
10 INDUSTRIA DE LA ALIMENTACION.	8.217	7.693	453	102	9	2.332	3.792	805
11 FABRICACION DE BEBIDAS.	1.748	1.682	82	7	2	971	508	89
12 INDUSTRIA DEL TABACO.	25	23				4	16	3
13 INDUSTRIA TEXTIL.	544	479	54	7	2	111	251	14
14 CONFECCION DE PRENDAS DE VESTIR.	477	450	127	10		103	190	12
15 INDUSTRIA CUERO Y CALZADO.	1.461	1.438	96	23		277	1.001	13
16 IND. MADERA Y CORCHO, EXCEP. MUEB	1.942	1.862	100	14	3	1.054	633	20
17 INDUSTRIA DEL PAPEL.	602	533	50	9	1	145	236	60
18 ARTES GRAFICAS Y REPRODUC. DE SOP	1.799	1.688	79	34	2	298	1.169	62
19 COQUERIAS Y REFINO DE PETROLEO.	118	95	5			29	18	35
20 INDUSTRIA QUIMICA.	1.193	1.067	84	24	1	233	545	128
21 FABRICACION DE PRODUCT. FARMACEUT	266	226	43	3		36	85	48
22 FABRICACION DE PRODUCT. CAUCHO Y	1.470	1.321	93	43	1	424	569	89
23 FABRICAC. DE OTROS PRODUCT. MINER	2.017	1.872	156	23	3	683	831	102
24 METALURGIA, FABRIC.PRODUCT. HIERR	2.521	2.396	119	6	1	884	852	365
25 FABRICAC. DE PRODUCT. METALICOS,	7.859	7.434	316	65	3	4.419	2.194	169
26 FABRICAC. DE PRODUCT. INFORMATICO	470	443	57	6		83	210	9
27 FABRICACION DE MATERIAL Y EQUIPO	742	651	40	9		134	389	40
28 FABRIC. MAQUI. Y EQUIPO NO CLASIF	2.446	2.209	140	32		1.003	846	44
29 FABRICAC. DE VEHIC. DE MOTOR, REM	2.152	2.035	148	16	2	330	1.143	178
30 FABRICACION DE OTRO MATERIAL DE T	1.450	1.312	54	8		913	239	41
31 FABRICACION DE MUEBLES.	1.369	1.265	99	13	3	475	576	44
32 OTRAS INDUSTRIAS MANUFACTURERAS.	410	361	48	13	2	98	149	17
33 REPARACION E INSTALACION DE MAQUI	2.245	2.099	90	23	1	1.349	526	31
<b>C INDUSTRIA MANUFACTURERA.</b>	<b>43.543</b>	<b>40.634</b>	<b>2.533</b>	<b>490</b>	<b>36</b>	<b>16.388</b>	<b>16.968</b>	<b>2.418</b>
35 SUMIN. ENERG. ELECTR., GAS, VAPOR	266	241	51	5		117	46	9
<b>D SUMINI. ENERG. ELECTRICA, GAS, VAP</b>	<b>266</b>	<b>241</b>	<b>51</b>	<b>5</b>		<b>117</b>	<b>46</b>	<b>9</b>
36 CAPTACION, DEPURACION Y DISTRIBUC	584	539	37	5		178	130	141
37 RECOGIDA Y TRATAMIENTO DE AGUAS R	187	179	4	2		85	79	7
38 RECOGIDA, TRATAMIENTO Y ELIMINAC.	5.186	5.048	78	7	2	990	1.937	1.958
39 ACTIV. DE DESCONTAMINAC. Y OTROS	46	45				16	19	10
<b>E SUMINI. AGUA, ACTIV. DE SANEAM., G</b>	<b>6.003</b>	<b>5.811</b>	<b>119</b>	<b>14</b>	<b>2</b>	<b>1.269</b>	<b>2.165</b>	<b>2.116</b>
<b>INDUSTRIA</b>	<b>50.384</b>	<b>47.226</b>	<b>2.758</b>	<b>515</b>	<b>38</b>	<b>18.042</b>	<b>19.358</b>	<b>4.560</b>
41 CONTRUCCION DE EDIFICIOS.	39.078	38.332	1.172	111	5	32.989	3.762	62
42 INGENIERIA CIVIL.	5.137	4.988	242	17		4.097	595	7
43 ACTIVIDADES DE CONSTRUCCION ESPEC	41.154	39.981	1.267	153	16	31.119	6.728	156
<b>F CONSTRUCCION.</b>	<b>85.369</b>	<b>83.301</b>	<b>2.681</b>	<b>281</b>	<b>21</b>	<b>68.205</b>	<b>11.085</b>	<b>225</b>
<b>CONSTRUCCION</b>	<b>85.369</b>	<b>83.301</b>	<b>2.681</b>	<b>281</b>	<b>21</b>	<b>68.205</b>	<b>11.085</b>	<b>225</b>
45 VENTA Y REPARAC. DE VEHIC. DE MOT	5.400	4.715	438	92	15	710	2.813	182
46 COMERC. AL MAYOR E INTERMEDIARIOS	18.753	17.194	2.002	306	26	5.710	7.797	898
47 COMERCIO AL MENOR, EXCEP. DE VEHI	26.018	23.947	2.936	511	40	3.466	12.780	3.474
<b>G COMERC. MAYOR Y MENOR, REPARAC. VE</b>	<b>50.171</b>	<b>45.856</b>	<b>5.376</b>	<b>909</b>	<b>81</b>	<b>9.886</b>	<b>23.390</b>	<b>4.554</b>
49 TRANSPORTE TERRESTRE Y POR TUBERI	20.589	19.385	1.500	165	16	7.656	8.560	1.203
50 TRANSPORTE MARITIMO Y POR VIAS NA	826	803	16			438	156	188
51 TRANSPORTE AEREO.	447	418	42	1	1	32	247	77
52 ALMACENAMIENTO Y ACTIVIDADES ANEX	7.049	6.775	319	26	8	1.556	3.964	764
53 ACTIVIDADES POSTALES Y DE CORREOS	6.802	6.723	72	11	2	415	2.805	3.400
<b>H TRANSPORTE Y ALMACENAMIENTO.</b>	<b>35.713</b>	<b>34.104</b>	<b>1.949</b>	<b>203</b>	<b>27</b>	<b>10.097</b>	<b>15.732</b>	<b>5.632</b>

**2.4.1M CONTRATOS DE TRABAJO SEGUN TIPO DE CONTRATO POR SECTOR, SECCIÓN Y DIVISIÓN DE ACTIVIDAD ECONÓMICA. HOMBRES. MES (Continuación1)**

**OCTUBRE 2011**

	TOTAL	CONTRATOS INICIALES						
		TOTAL	INDEFINIDO ORDINARIO (Bonif. / No Bonif.)	INDEFINIDO FOMENTO DE LA CONTRATACIÓN INDEFINIDA	PERS. CON DISCAPACIDAD	OBRA O SERVICIO	EVENT. CIRC. PROD.	INTERINIDAD
55 SERVICIOS DE ALOJAMIENTO.	16.853	16.402	365	52	3	2.115	12.510	1.225
56 SERVICIOS DE COMIDAS Y BEBIDAS.	53.432	50.673	3.502	418	31	8.421	36.236	1.564
<b>I HOSTELERIA.</b>	<b>70.285</b>	<b>67.075</b>	<b>3.867</b>	<b>470</b>	<b>34</b>	<b>10.536</b>	<b>48.746</b>	<b>2.789</b>
58 EDICION.	1.282	1.191	210	23	3	338	453	37
59 ACTIV. CINEMATOGRAF., DE VIDEO Y	5.830	5.802	52	13	1	4.217	1.350	124
60 ACTIV. DE PROG. Y EMISION DE RADI	1.203	1.197	19	1		473	505	174
61 TELECOMUNICACIONES.	1.166	1.049	166	14	1	418	401	27
62 PROG., CONSULTO. Y OTRAS ACTIV. R	3.540	3.293	1.168	110	7	1.265	479	45
63 SERVICIOS DE INFORMACION.	1.032	999	184	26	1	494	238	43
<b>J INFORMACION Y COMUNICACIONES.</b>	<b>14.053</b>	<b>13.531</b>	<b>1.799</b>	<b>187</b>	<b>13</b>	<b>7.205</b>	<b>3.426</b>	<b>450</b>
64 SERVIC. FINANCIEROS, EXCEP. SEGUR	898	814	119	3		58	375	169
65 SEGUROS, REASEGUROS Y FONDOS DE P	256	231	62	16	2	11	73	58
66 ACTIV. AUXILIARES A LOS SERVIC. F	487	442	93	14		79	214	20
<b>K ACTIVIDADES FINANCIERAS Y DE SEGUR</b>	<b>1.641</b>	<b>1.487</b>	<b>274</b>	<b>33</b>	<b>2</b>	<b>148</b>	<b>662</b>	<b>247</b>
68 ACTIVIDADES INMOBILIARIAS.	1.249	1.163	237	45	5	274	503	72
<b>L ACTIVIDADES INMOBILIARIAS.</b>	<b>1.249</b>	<b>1.163</b>	<b>237</b>	<b>45</b>	<b>5</b>	<b>274</b>	<b>503</b>	<b>72</b>
69 ACTIVIDADES JURIDICAS Y DE CONTAB	2.014	1.826	367	70	9	405	571	80
70 ACTIV. DE LAS SEDES CENTR., ACTIV	1.053	830	157	12	3	336	246	40
71 SERVIC. TECNIC. DE ARQUITEC. E IN	3.834	3.547	384	52	2	1.780	935	92
72 INVESTIGACION Y DESARROLLO.	1.058	990	91	6	2	557	106	46
73 PUBLICIDAD Y ESTUDIOS DE MERCADO.	6.584	6.467	312	48	13	3.998	1.929	106
74 OTRAS ACTIVIDADES PROFESIONALES,	2.653	2.574	140	20	1	1.577	651	139
75 ACTIVIDADES VETERINARIAS.	88	78	5	1	1	6	48	9
<b>M ACTIV. PROFESIONALES, CIENTIFICAS</b>	<b>17.284</b>	<b>16.312</b>	<b>1.456</b>	<b>209</b>	<b>31</b>	<b>8.659</b>	<b>4.486</b>	<b>512</b>
77 ACTIVIDADES DE ALQUILER.	6.193	5.950	236	30	2	3.422	1.983	229
78 ACTIVIDADES RELACIONADAS CON EL E	115.763	115.735	67	8	2	54.944	56.673	3.961
79 ACTIV.AG.VIAJE,OPERADORES TURIST.	1.829	1.794	74	2		867	814	23
80 ACTIVIDADES DE SEGURIDAD E INVEST	5.171	4.864	255	62	4	1.936	1.913	660
81 SERVICIOS A EDIFICIOS Y ACTIVIDAD	14.330	13.922	397	67	18	6.017	4.411	2.831
82 ACTIV. ADMINIST. DE OFICINA Y OTR	12.346	12.091	366	59	14	6.799	3.769	1.020
<b>N ACTIV. ADMINISTRATIVAS Y SERVICIOS</b>	<b>155.632</b>	<b>154.356</b>	<b>1.395</b>	<b>228</b>	<b>40</b>	<b>73.985</b>	<b>69.563</b>	<b>8.724</b>
84 ADMON. PUBLICAY DEFENSA, SEG. SOC	15.280	15.190	179	2	2	9.777	3.153	1.245
<b>O ADMON. PUBLICA Y DEFENSA, SEGURIDA</b>	<b>15.280</b>	<b>15.190</b>	<b>179</b>	<b>2</b>	<b>2</b>	<b>9.777</b>	<b>3.153</b>	<b>1.245</b>
85 EDUCACION.	28.013	27.733	1.686	73	7	19.613	3.070	2.053
<b>P EDUCACION.</b>	<b>28.013</b>	<b>27.733</b>	<b>1.686</b>	<b>73</b>	<b>7</b>	<b>19.613</b>	<b>3.070</b>	<b>2.053</b>
86 ACTIVIDADES SANITARIAS.	8.339	8.158	275	18	4	720	2.734	4.227
87 ASISTENCIA EN ESTABLECIMIENTOS RE	3.048	2.918	93	20	10	403	758	1.600
88 ACTIVIDADES DE SERVICIOS SOCIALES	3.125	3.010	71	5	6	1.291	608	824
<b>Q ACTIV. SANITARIAS Y DE SERVICIOS S</b>	<b>14.512</b>	<b>14.086</b>	<b>439</b>	<b>43</b>	<b>20</b>	<b>2.414</b>	<b>4.100</b>	<b>6.651</b>
90 ACTIVIDADES DE CREACION, ARTISTIC	11.684	11.663	77	6		6.523	4.330	31
91 ACTIV. DE BIBLIOTECAS, ARCHIVOS,	746	732	17	1	1	408	252	43
92 ACTIV. DE JUEGOS DE AZAR Y OTRAS	897	865	36	8	2	177	559	66
93 ACTIV. DEPORTIVAS, RECREATIVAS Y	13.504	13.199	749	64	9	7.054	4.678	358
<b>R ACTIV. ARTISTICAS, RECREATIVAS Y D</b>	<b>26.831</b>	<b>26.459</b>	<b>879</b>	<b>79</b>	<b>12</b>	<b>14.162</b>	<b>9.819</b>	<b>498</b>
94 ACTIVIDADES ASOCIATIVAS.	3.749	3.671	179	12	2	2.109	1.114	195
95 REPAR. DE ORDENADORES, EFECT. PER	852	773	48	9	2	258	374	36
96 OTROS SERVICIOS PERSONALES.	4.000	3.768	233	30	5	1.348	1.713	270
<b>S OTROS SERVICIOS.</b>	<b>8.601</b>	<b>8.212</b>	<b>460</b>	<b>51</b>	<b>9</b>	<b>3.715</b>	<b>3.201</b>	<b>501</b>
97 ACTIVI. DE LOS HOGARES COMO EMPL	967	898	46	17	3	147	283	358
98 ACTIV. DE LOS HOGARES COMO PRODUC								
<b>T ACTIV. HOGAR. COMO EMPLEADOR PERSO</b>	<b>967</b>	<b>898</b>	<b>46</b>	<b>17</b>	<b>3</b>	<b>147</b>	<b>283</b>	<b>358</b>
99 ACTIVI. DE ORGANIZACIONES Y ORGAN	90	89	8	1		76	3	1
<b>U ACTIV. ORGANIZACIONES Y ORGANISMOS</b>	<b>90</b>	<b>89</b>	<b>8</b>	<b>1</b>		<b>76</b>	<b>3</b>	<b>1</b>
<b>SERVICIOS</b>	<b>440.322</b>	<b>426.551</b>	<b>20.050</b>	<b>2.550</b>	<b>286</b>	<b>170.694</b>	<b>190.137</b>	<b>34.287</b>
<b>TOTAL ACTIVIDAD ECONOMICA</b>	<b>686.701</b>	<b>667.110</b>	<b>28.929</b>	<b>3.616</b>	<b>355</b>	<b>317.482</b>	<b>265.594</b>	<b>39.261</b>

**2.4.1M CONTRATOS DE TRABAJO SEGUN TIPO DE CONTRATO POR SECTOR, SECCIÓN Y DIVISIÓN DE ACTIVIDAD ECONÓMICA. HOMBRES. MES (Continuación2)**

**OCTUBRE 2011**

	CONTRATOS INICIALES							CONV. EN INDEF.
	TEMPORAL PERS. DISCAPACIDAD	RELEVO	JUBILAC. PARCIAL	SUST. JUBILAC. 64 AÑOS	PRACTICAS	FORMAC.	OTROS CONTRATOS	
01 AGRIC., GANADERIA, CAZA Y ACTIV.	6	3	9	2	2	14	518	519
02 SILVICULTURA Y EXPLOTACION FORESTAL	1					1	4	26
03 PESCA Y ACUICULTURA.							2	49
<b>A AGRICULT., GANADERIA, SILVICULTURA Y PESCA</b>	<b>7</b>	<b>3</b>	<b>9</b>	<b>2</b>	<b>3</b>	<b>18</b>	<b>526</b>	<b>594</b>
05 EXTRAC. DE ANTRACITA, HULLA Y LIGNIT.								9
06 EXTRAC. DE CRUDO DE PETROLEO Y PRODUCTOS								
07 EXTRAC. DE MINERALES METALICOS.			1					1
08 OTRAS INDUST. EXTRACTIVAS.	1	4	4		1	3		22
09 ACTIV. DE APOYO A LAS INDUST.					1			
<b>B INDUSTRIAS EXTRACTIVAS.</b>	<b>1</b>	<b>4</b>	<b>5</b>		<b>2</b>	<b>3</b>		<b>32</b>
10 INDUSTRIA DE LA ALIMENTACION.	13	30	63	5	34	50	5	524
11 FABRICACION DE BEBIDAS.		6	12		1	3	1	66
12 INDUSTRIA DEL TABACO.								2
13 INDUSTRIA TEXTIL.	1	5	13		19	2		65
14 CONFECCION DE PRENDAS DE VESTIR.			1		4	3		27
15 INDUSTRIA CUERO Y CALZADO.	2	1	1	1		21	2	23
16 IND. MADERA Y CORCHO, EXCEP. MUEBLES	2	5	6	1	5	18	1	80
17 INDUSTRIA DEL PAPEL.		7	17	1	3	4		69
18 ARTES GRAFICAS Y REPRODUC. DE SONIDO		5	8		5	21	5	111
19 COQUERIAS Y REFINO DE PETROLEO.			6		2			23
20 INDUSTRIA QUIMICA.		6	25	1	14	4	2	126
21 FABRICACION DE PRODUCT. FARMACEUTICOS					10		1	40
22 FABRICACION DE PRODUCT. CAUCHO Y PLAST.	5	15	63	5	8	6		149
23 FABRICAC. DE OTROS PRODUCT. MADERA Y PASTA	3	13	34	2	5	17		145
24 METALURGIA, FABRIC.PRODUCT. HIERRO Y ACERO		33	111		16	8	1	125
25 FABRICAC. DE PRODUCT. METALICOS	12	48	83	2	56	67		425
26 FABRICAC. DE PRODUCT. INFORMATICA	2	7	5		63	1		27
27 FABRICACION DE MATERIAL Y EQUIPO ELECTRICOS	3	7	18		10	1		91
28 FABRIC. MAQUI. Y EQUIPO NO CLASIFICADOS	3	26	46		53	16		237
29 FABRICAC. DE VEHIC. DE MOTOR, FURCADORAS	11	67	106		29	4	1	117
30 FABRICACION DE OTRO MATERIAL DE PLASTICO		4	29		23	1		138
31 FABRICACION DE MUEBLES.	6	8	15	1	3	22		104
32 OTRAS INDUSTRIAS MANUFACTURERAS	2	2	12		12	6		49
33 REPARACION E INSTALACION DE MAQUINARIA	2	8	35	1	21	11	1	146
<b>C INDUSTRIA MANUFACTURERA.</b>	<b>67</b>	<b>303</b>	<b>709</b>	<b>20</b>	<b>396</b>	<b>286</b>	<b>20</b>	<b>2.909</b>
35 SUMIN. ENERG. ELECTR., GAS, VAPORES Y CALOR		3	1		7	1	1	25
<b>D SUMINI. ENERG. ELECTRICA, GAS, VAPORES Y CALOR</b>		<b>3</b>	<b>1</b>		<b>7</b>	<b>1</b>	<b>1</b>	<b>25</b>
36 CAPTACION, DEPURACION Y DISTRIBUCION DE AGUA	1	9	18	2	17		1	45
37 RECOGIDA Y TRATAMIENTO DE AGUAS RESIDUALES			2					8
38 RECOGIDA, TRATAMIENTO Y ELIMINACION DE RESIDUOS	5	27	31	4	3	3	3	138
39 ACTIV. DE DESCONTAMINAC. Y OTROS SERVICIOS								1
<b>E SUMINI. AGUA, ACTIV. DE SANEAM.</b>	<b>6</b>	<b>36</b>	<b>51</b>	<b>6</b>	<b>20</b>	<b>3</b>	<b>4</b>	<b>192</b>
<b>INDUSTRIA</b>	<b>74</b>	<b>346</b>	<b>766</b>	<b>26</b>	<b>425</b>	<b>293</b>	<b>25</b>	<b>3.158</b>
41 CONTRUCCION DE EDIFICIOS.	19	19	24	5	33	102	29	746
42 INGENIERIA CIVIL.		2	7		8	3	10	149
43 ACTIVIDADES DE CONSTRUCCION ESPECIALIZADAS	20	37	68	1	108	245	63	1.173
<b>F CONSTRUCCION.</b>	<b>39</b>	<b>58</b>	<b>99</b>	<b>6</b>	<b>149</b>	<b>350</b>	<b>102</b>	<b>2.068</b>
<b>CONSTRUCCION</b>	<b>39</b>	<b>58</b>	<b>99</b>	<b>6</b>	<b>149</b>	<b>350</b>	<b>102</b>	<b>2.068</b>
45 VENTA Y REPARAC. DE VEHIC. DE MOTOR	20	41	76	6	104	187	31	685
46 COMERC. AL MAYOR E INTERMEDIARIO	44	49	69	3	107	106	77	1.559
47 COMERCIO AL MENOR, EXCEP. DE VENTA AL POR MAYOR	74	57	89	5	79	362	74	2.071
<b>G COMERC. MAYOR Y MENOR, REPARAC.</b>	<b>138</b>	<b>147</b>	<b>234</b>	<b>14</b>	<b>290</b>	<b>655</b>	<b>182</b>	<b>4.315</b>
49 TRANSPORTE TERRESTRE Y POR TUBERIA	34	90	113	7	15	19	7	1.204
50 TRANSPORTE MARITIMO Y POR VIAS ACUATICAS			1		4			23
51 TRANSPORTE AEREO.		2	1		14		1	29
52 ALMACENAMIENTO Y ACTIVIDADES AUXILIARES	18	43	44		6	6	21	274
53 ACTIVIDADES POSTALES Y DE CORREOS	5		1			4	8	79
<b>H TRANSPORTE Y ALMACENAMIENTO.</b>	<b>57</b>	<b>135</b>	<b>160</b>	<b>7</b>	<b>39</b>	<b>29</b>	<b>37</b>	<b>1.609</b>

**2.4.1M CONTRATOS DE TRABAJO SEGUN TIPO DE CONTRATO POR SECTOR, SECCIÓN Y DIVISIÓN DE ACTIVIDAD ECONÓMICA. HOMBRES. MES (Continuación3)**

**OCTUBRE 2011**

	CONTRATOS INICIALES							CONV. EN INDEF.
	TEMPORAL PERS. DISCAPACIDAD	RELEVO	JUBILAC. PARCIAL	SUST. JUBILAC. 64 AÑOS	PRACTICAS	FORMAC.	OTROS CONTRATOS	
55 SERVICIOS DE ALOJAMIENTO.	11	22	35	1	13	27	23	451
56 SERVICIOS DE COMIDAS Y BEBIDAS.	39	15	18	4	15	306	104	2.759
<b>I HOSTELERIA.</b>	<b>50</b>	<b>37</b>	<b>53</b>	<b>5</b>	<b>28</b>	<b>333</b>	<b>127</b>	<b>3.210</b>
58 EDICION.	1	2	3		34	3	84	91
59 ACTIV. CINEMATOGRAF., DE VIDEO			1	1	5		38	28
60 ACTIV. DE PROG. Y EMISION DE RA		1	1		14		9	6
61 TELECOMUNICACIONES.		1	2		16	2	1	117
62 PROG., CONSULTO. Y OTRAS ACTIV.	9		5	1	200	4		247
63 SERVICIOS DE INFORMACION.	1		4		4	3	1	33
<b>J INFORMACION Y COMUNICACIONES.</b>	<b>11</b>	<b>4</b>	<b>16</b>	<b>2</b>	<b>273</b>	<b>12</b>	<b>133</b>	<b>522</b>
64 SERVIC. FINANCIEROS, EXCEP. SEC		8	38		42	2		84
65 SEGUROS, REASEGUROS Y FONDOS DE			5		3		1	25
66 ACTIV. AUXILIARES A LOS SERVIC.	2				13	7		45
<b>K ACTIVIDADES FINANCIERAS Y DE SEC</b>	<b>2</b>	<b>8</b>	<b>43</b>		<b>58</b>	<b>9</b>	<b>1</b>	<b>154</b>
68 ACTIVIDADES INMOBILIARIAS.	2	1	5		8	7	4	86
<b>L ACTIVIDADES INMOBILIARIAS.</b>	<b>2</b>	<b>1</b>	<b>5</b>		<b>8</b>	<b>7</b>	<b>4</b>	<b>86</b>
69 ACTIVIDADES JURIDICAS Y DE CONT	5	3	9		274	21	12	188
70 ACTIV. DE LAS SEDES CENTR., ACT	1	2	7		19	4	3	223
71 SERVIC. TECNIC. DE ARQUITEC. E	5	5	14		249	4	25	287
72 INVESTIGACION Y DESARROLLO.	2			1	179			68
73 PUBLICIDAD Y ESTUDIOS DE MERCA	5	2	1		43	8	2	117
74 OTRAS ACTIVIDADES PROFESIONALES	5				19	1	21	79
75 ACTIVIDADES VETERINARIAS.					8			10
<b>M ACTIV. PROFESIONALES, CIENTIFIC/</b>	<b>23</b>	<b>12</b>	<b>31</b>	<b>1</b>	<b>791</b>	<b>38</b>	<b>63</b>	<b>972</b>
77 ACTIVIDADES DE ALQUILER.	6	2	5		20	10	5	243
78 ACTIVIDADES RELACIONADAS CON EL	1				1		78	28
79 ACTIV.AG.VIAJE,OPERADORES TURIS		2			2	2	8	35
80 ACTIVIDADES DE SEGURIDAD E INVE	2	2	21		4		5	307
81 SERVICIOS A EDIFICIOS Y ACTIVID	57	21	37	2	7	16	41	408
82 ACTIV. ADMINIST. DE OFICINA Y C	28	1	3		17	7	8	255
<b>N ACTIV. ADMINISTRATIVAS Y SERVICI</b>	<b>94</b>	<b>28</b>	<b>66</b>	<b>2</b>	<b>51</b>	<b>35</b>	<b>145</b>	<b>1.276</b>
84 ADMON. PUBLICAY DEFENSA, SEG. S	6	79	87	30	54	555	21	90
<b>O ADMON. PUBLICA Y DEFENSA, SEGU</b>	<b>6</b>	<b>79</b>	<b>87</b>	<b>30</b>	<b>54</b>	<b>555</b>	<b>21</b>	<b>90</b>
85 EDUCACION.	13	87	97	2	289	181	562	280
<b>P EDUCACION.</b>	<b>13</b>	<b>87</b>	<b>97</b>	<b>2</b>	<b>289</b>	<b>181</b>	<b>562</b>	<b>280</b>
86 ACTIVIDADES SANITARIAS.	4	29	32	5	65	3	42	181
87 ASISTENCIA EN ESTABLECIMIENTOS	5	3	7		7	3	9	130
88 ACTIVIDADES DE SERVICIOS SOCIAL	175	1	3		4	20	2	115
<b>Q ACTIV. SANITARIAS Y DE SERVICIOS</b>	<b>184</b>	<b>33</b>	<b>42</b>	<b>5</b>	<b>76</b>	<b>26</b>	<b>53</b>	<b>426</b>
90 ACTIVIDADES DE CREACION, ARTIST		2	1		4	2	687	21
91 ACTIV. DE BIBLIOTECAS, ARCHIVOS	2		2		1		5	14
92 ACTIV. DE JUEGOS DE AZAR Y OTRA		2	9	1	1	4		32
93 ACTIV. DEPORTIVAS, RECREATIVAS	8	7	4	1	19	15	233	305
<b>R ACTIV. ARTISTICAS, RECREATIVAS Y</b>	<b>10</b>	<b>11</b>	<b>16</b>	<b>2</b>	<b>25</b>	<b>21</b>	<b>925</b>	<b>372</b>
94 ACTIVIDADES ASOCIATIVAS.	17	6	12	1	12	5	7	78
95 REPAR. DE ORDENADORES, EFECT. F	3	2	7		15	19		79
96 OTROS SERVICIOS PERSONALES.	73	4	12		5	14	61	232
<b>S OTROS SERVICIOS.</b>	<b>93</b>	<b>12</b>	<b>31</b>	<b>1</b>	<b>32</b>	<b>38</b>	<b>68</b>	<b>389</b>
97 ACTIVI. DE LOS HOGARES COMO EMP	4	2	4				34	69
98 ACTIV. DE LOS HOGARES COMO PROE								
<b>T ACTIV. HOGAR. COMO EMPLEADOR PEI</b>	<b>4</b>	<b>2</b>	<b>4</b>				<b>34</b>	<b>69</b>
99 ACTIVI. DE ORGANIZACIONES Y ORC								1
<b>U ACTIV. ORGANIZACIONES Y ORGANIS</b>								<b>1</b>
<b>SERVICIOS</b>	<b>687</b>	<b>596</b>	<b>885</b>	<b>71</b>	<b>2.014</b>	<b>1.939</b>	<b>2.355</b>	<b>13.771</b>
<b>TOTAL ACTIVIDAD ECONOMICA</b>	<b>807</b>	<b>1.003</b>	<b>1.759</b>	<b>105</b>	<b>2.591</b>	<b>2.600</b>	<b>3.008</b>	<b>19.591</b>



**2.4.2M CONTRATOS DE TRABAJO SEGUN TIPO DE CONTRATO POR SECTOR, SECCIÓN Y DIVISIÓN DE ACTIVIDAD ECONÓMICA. MUJERES. MES**

**OCTUBRE 2011**

	TOTAL	CONTRATOS INICIALES						
		TOTAL	INDEFINIDO ORDINARIO (Bonif. / No Bonif.)	INDEFINIDO FOMENTO DE LA CONTRATACIÓN INDEFINIDA	PERS. CON DISCAPACIDAD	OBRA O SERVICIO	EVENT. CIRC. PROD.	INTERINIDAD
01 AGRIC., GANADERIA, CAZA Y ACTIV.	55.629	55.453	880	71		31.965	22.156	43
02 SILVICULTURA Y EXPLOTACION FOREST	431	428	2			280	126	16
03 PESCA Y ACUICULTURA.	148	144	5			77	55	7
<b>A AGRICULT., GANADERIA, SILVICULTURA Y AGRICULTURA Y PESCA</b>	<b>56.208</b>	<b>56.025</b>	<b>887</b>	<b>71</b>		<b>32.322</b>	<b>22.337</b>	<b>66</b>
05 EXTRAC. DE ANTRACITA, HULLA Y LIG	2	2				1	1	
06 EXTRAC. DE CRUDO DE PETROLEO Y GA	1	1	1					
07 EXTRAC. DE MINERALES METALICOS.	10	9	1			1	4	3
08 OTRAS INDUSTRI. EXTRACTIVAS.	59	56	5			21	27	1
09 ACTIV. DE APOYO A LAS INDUSTRI. EX	6	6	4			1		
<b>B INDUSTRIAS EXTRACTIVAS.</b>	<b>78</b>	<b>74</b>	<b>11</b>			<b>24</b>	<b>32</b>	<b>4</b>
10 INDUSTRIA DE LA ALIMENTACION.	8.173	7.856	303	53	3	3.267	3.469	657
11 FABRICACION DE BEBIDAS.	788	766	37	7		446	222	46
12 INDUSTRIA DEL TABACO.	9	8	1			4	1	2
13 INDUSTRIA TEXTIL.	442	413	23	9		140	209	24
14 CONFECCION DE PRENDAS DE VESTIR.	1.432	1.351	175	17		589	519	29
15 INDUSTRIA CUERO Y CALZADO.	1.252	1.202	106	18	1	284	737	14
16 IND. MADERA Y CORCHO, EXCEP. MUEB	340	327	33	6	1	150	112	20
17 INDUSTRIA DEL PAPEL.	232	220	18	1		117	60	19
18 ARTES GRAFICAS Y REPRODUC. DE SOP	797	749	44	12	1	215	419	47
19 COQUERIAS Y REFINO DE PETROLEO.	29	26	1			2	6	14
20 INDUSTRIA QUIMICA.	560	508	52	6	1	95	261	77
21 FABRICACION DE PRODUCT. FARMACEUT	386	349	47	3	1	39	128	87
22 FABRICACION DE PRODUCT. CAUCHO Y	587	529	33	14		140	271	58
23 FABRICAC. DE OTROS PRODUCT. MINER	378	343	23	4		83	189	29
24 METALURGIA, FABRIC.PRODUCT. HIERR	221	201	22			49	89	30
25 FABRICAC. DE PRODUCT. METALICOS,	873	805	57	15	1	261	376	67
26 FABRICAC. DE PRODUCT. INFORMATICO	246	231	17	1		29	140	18
27 FABRICACION DE MATERIAL Y EQUIPO	420	398	15	6		63	289	21
28 FABRIC. MAQUI. Y EQUIPO NO CLASIF	404	361	27	9		94	179	33
29 FABRICAC. DE VEHIC. DE MOTOR, REM	695	663	60	6		96	383	86
30 FABRICACION DE OTRO MATERIAL DE T	175	155	18	2		49	51	21
31 FABRICACION DE MUEBLES.	311	287	27	9		97	126	19
32 OTRAS INDUSTRIAS MANUFACTURERAS.	346	314	21	7		99	142	28
33 REPARACION E INSTALACION DE MAQUI	302	266	27	11		116	84	20
<b>C INDUSTRIA MANUFACTURERA.</b>	<b>19.398</b>	<b>18.328</b>	<b>1.187</b>	<b>216</b>	<b>9</b>	<b>6.524</b>	<b>8.462</b>	<b>1.466</b>
35 SUMIN. ENERG. ELECTR., GAS, VAPOR	92	87	21	7		13	36	8
<b>D SUMINI. ENERG. ELECTRICA, GAS, VAP</b>	<b>92</b>	<b>87</b>	<b>21</b>	<b>7</b>		<b>13</b>	<b>36</b>	<b>8</b>
36 CAPTACION, DEPURACION Y DISTRIBUC	166	156	24	1		36	41	42
37 RECOGIDA Y TRATAMIENTO DE AGUAS R	36	34				6	16	12
38 RECOGIDA, TRATAMIENTO Y ELIMINAC.	1.420	1.384	16	4		378	585	388
39 ACTIV. DE DESCONTAMINAC. Y OTROS	18	18					16	2
<b>E SUMINI. AGUA, ACTIV. DE SANEAM., G</b>	<b>1.640</b>	<b>1.592</b>	<b>40</b>	<b>5</b>		<b>420</b>	<b>658</b>	<b>444</b>
<b>INDUSTRIA</b>	<b>21.208</b>	<b>20.081</b>	<b>1.259</b>	<b>228</b>	<b>9</b>	<b>6.981</b>	<b>9.188</b>	<b>1.922</b>
41 CONTRUCCION DE EDIFICIOS.	4.305	4.166	255	35	1	1.912	1.847	81
42 INGENIERIA CIVIL.	597	579	23	1	1	336	201	10
43 ACTIVIDADES DE CONSTRUCCION ESPEC	3.635	3.482	193	29	7	1.441	1.623	116
<b>F CONSTRUCCION.</b>	<b>8.537</b>	<b>8.227</b>	<b>471</b>	<b>65</b>	<b>9</b>	<b>3.689</b>	<b>3.671</b>	<b>207</b>
<b>CONSTRUCCION</b>	<b>8.537</b>	<b>8.227</b>	<b>471</b>	<b>65</b>	<b>9</b>	<b>3.689</b>	<b>3.671</b>	<b>207</b>
45 VENTA Y REPARAC. DE VEHIC. DE MOT	948	838	90	21	3	118	481	84
46 COMERC. AL MAYOR E INTERMEDIARIOS	17.458	16.511	1.837	344	12	6.646	6.427	938
47 COMERCIO AL MENOR, EXCEP. DE VEHI	52.132	48.162	3.935	767	31	4.713	27.995	9.505
<b>G COMERC. MAYOR Y MENOR, REPARAC. VE</b>	<b>70.538</b>	<b>65.511</b>	<b>5.862</b>	<b>1.132</b>	<b>46</b>	<b>11.477</b>	<b>34.903</b>	<b>10.527</b>
49 TRANSPORTE TERRESTRE Y POR TUBERI	2.368	2.231	221	23	1	798	909	247
50 TRANSPORTE MARITIMO Y POR VIAS NA	201	197	3	1		115	45	30
51 TRANSPORTE AEREO.	412	400	20	1		29	218	126
52 ALMACENAMIENTO Y ACTIVIDADES ANEX	2.072	1.945	144	16	2	350	880	498
53 ACTIVIDADES POSTALES Y DE CORREOS	8.606	8.575	35	8	2	184	3.553	4.788
<b>H TRANSPORTE Y ALMACENAMIENTO.</b>	<b>13.659</b>	<b>13.348</b>	<b>423</b>	<b>49</b>	<b>5</b>	<b>1.476</b>	<b>5.605</b>	<b>5.689</b>

**2.4.2M CONTRATOS DE TRABAJO SEGUN TIPO DE CONTRATO POR SECTOR, SECCIÓN Y DIVISIÓN DE ACTIVIDAD ECONÓMICA. MUJERES. MES (Continuación1)**

**OCTUBRE 2011**

	TOTAL	CONTRATOS INICIALES						
		TOTAL	INDEFINIDO ORDINARIO (Bonif. / No Bonif.)	INDEFINIDO FOMENTO DE LA CONTRATACIÓN INDEFINIDA	PERS. CON DISCAPACIDAD	OBRA O SERVICIO	EVENT. CIRC. PROD.	INTERINIDAD
55 SERVICIOS DE ALOJAMIENTO.	25.267	24.784	400	73	1	2.483	19.675	2.005
56 SERVICIOS DE COMIDAS Y BEBIDAS.	65.493	62.858	3.646	708	30	13.929	38.067	5.998
<b>I HOSTELERIA.</b>	<b>90.760</b>	<b>87.642</b>	<b>4.046</b>	<b>781</b>	<b>31</b>	<b>16.412</b>	<b>57.742</b>	<b>8.003</b>
58 EDICION.	968	885	87	14	2	277	343	77
59 ACTIV. CINEMATOGRAF., DE VIDEO Y	3.112	3.092	48	17		2.115	663	195
60 ACTIV. DE PROG. Y EMISION DE RADI	694	682	11	3		296	176	165
61 TELECOMUNICACIONES.	812	759	79	16		287	317	43
62 PROG., CONSULTO. Y OTRAS ACTIV. R	1.904	1.776	388	52	1	821	349	80
63 SERVICIOS DE INFORMACION.	1.007	982	170	41		558	177	25
<b>J INFORMACION Y COMUNICACIONES.</b>	<b>8.497</b>	<b>8.176</b>	<b>783</b>	<b>143</b>	<b>3</b>	<b>4.354</b>	<b>2.025</b>	<b>585</b>
64 SERVIC. FINANCIEROS, EXCEP. SEGUR	1.313	1.186	108	5		74	590	315
65 SEGUROS, REASEGUROS Y FONDOS DE P	572	523	46	15	2	26	94	328
66 ACTIV. AUXILIARES A LOS SERVIC. F	885	797	102	33	4	133	426	79
<b>K ACTIVIDADES FINANCIERAS Y DE SEGUR</b>	<b>2.770</b>	<b>2.506</b>	<b>256</b>	<b>53</b>	<b>6</b>	<b>233</b>	<b>1.110</b>	<b>722</b>
68 ACTIVIDADES INMOBILIARIAS.	1.432	1.315	199	50	2	171	751	112
<b>L ACTIVIDADES INMOBILIARIAS.</b>	<b>1.432</b>	<b>1.315</b>	<b>199</b>	<b>50</b>	<b>2</b>	<b>171</b>	<b>751</b>	<b>112</b>
69 ACTIVIDADES JURIDICAS Y DE CONTAB	3.826	3.432	626	153	3	648	1.243	333
70 ACTIV. DE LAS SEDES CENTR., ACTIV	1.475	1.366	132	31	1	548	514	103
71 SERVIC. TECNIC. DE ARQUITEC. E IN	2.044	1.882	201	33	1	773	620	110
72 INVESTIGACION Y DESARROLLO.	1.111	1.057	70	3		638	111	59
73 PUBLICIDAD Y ESTUDIOS DE MERCADO.	13.773	13.604	311	75	7	9.563	3.305	261
74 OTRAS ACTIVIDADES PROFESIONALES,	3.268	3.181	180	23	3	1.722	963	251
75 ACTIVIDADES VETERINARIAS.	400	337	19	12	1	45	174	48
<b>M ACTIV. PROFESIONALES, CIENTIFICAS</b>	<b>25.897</b>	<b>24.859</b>	<b>1.539</b>	<b>330</b>	<b>16</b>	<b>13.937</b>	<b>6.930</b>	<b>1.165</b>
77 ACTIVIDADES DE ALQUILER.	5.845	5.677	141	28	2	3.740	1.306	430
78 ACTIVIDADES RELACIONADAS CON EL E	76.768	76.714	70	9	1	29.495	43.618	3.490
79 ACTIV.AG.VIAJE,OPERADORES TURIST.	2.828	2.713	117	8	1	1.284	1.203	81
80 ACTIVIDADES DE SEGURIDAD E INVEST	961	915	36	14	4	368	318	170
81 SERVICIOS A EDIFICIOS Y ACTIVIDAD	33.346	32.641	741	113	48	7.435	8.573	15.557
82 ACTIV. ADMINIST. DE OFICINA Y OTR	17.184	16.882	435	81	12	9.926	4.950	1.425
<b>N ACTIV. ADMINISTRATIVAS Y SERVICIOS</b>	<b>136.932</b>	<b>135.542</b>	<b>1.540</b>	<b>253</b>	<b>68</b>	<b>52.248</b>	<b>59.968</b>	<b>21.153</b>
84 ADMON. PUBLICAY DEFENSA, SEG. SOC	22.623	22.534	239	5		11.987	4.844	4.385
<b>O ADMON. PUBLICA Y DEFENSA, SEGURIDA</b>	<b>22.623</b>	<b>22.534</b>	<b>239</b>	<b>5</b>		<b>11.987</b>	<b>4.844</b>	<b>4.385</b>
85 EDUCACION.	50.671	49.983	2.843	218	9	32.812	6.389	6.232
<b>P EDUCACION.</b>	<b>50.671</b>	<b>49.983</b>	<b>2.843</b>	<b>218</b>	<b>9</b>	<b>32.812</b>	<b>6.389</b>	<b>6.232</b>
86 ACTIVIDADES SANITARIAS.	25.338	24.622	675	118	8	1.891	7.511	13.649
87 ASISTENCIA EN ESTABLECIMIENTOS RE	19.879	19.175	360	80	10	1.529	5.128	11.909
88 ACTIVIDADES DE SERVICIOS SOCIALES	15.528	15.145	322	40	3	5.436	2.817	6.301
<b>Q ACTIV. SANITARIAS Y DE SERVICIOS S</b>	<b>60.745</b>	<b>58.942</b>	<b>1.357</b>	<b>238</b>	<b>21</b>	<b>8.856</b>	<b>15.456</b>	<b>31.859</b>
90 ACTIVIDADES DE CREACION, ARTISTIC	5.513	5.494	67	13	2	3.481	1.653	57
91 ACTIV. DE BIBLIOTECAS, ARCHIVOS,	1.321	1.306	32	2		707	460	104
92 ACTIV. DE JUEGOS DE AZAR Y OTRAS	967	927	46	7		109	621	134
93 ACTIV. DEPORTIVAS, RECREATIVAS Y	11.723	11.460	690	70	2	6.250	3.938	414
<b>R ACTIV. ARTISTICAS, RECREATIVAS Y D</b>	<b>19.524</b>	<b>19.187</b>	<b>835</b>	<b>92</b>	<b>4</b>	<b>10.547</b>	<b>6.672</b>	<b>709</b>
94 ACTIVIDADES ASOCIATIVAS.	6.950	6.720	244	49	4	4.258	1.447	639
95 REPAR. DE ORDENADORES, EFECT. PER	316	296	31	6		73	152	22
96 OTROS SERVICIOS PERSONALES.	9.632	8.858	512	151	6	1.993	4.928	977
<b>S OTROS SERVICIOS.</b>	<b>16.898</b>	<b>15.874</b>	<b>787</b>	<b>206</b>	<b>10</b>	<b>6.324</b>	<b>6.527</b>	<b>1.638</b>
97 ACTIVI. DE LOS HOGARES COMO EMPL	1.089	1.051	95	5	3	149	276	138
98 ACTIV. DE LOS HOGARES COMO PRODUC	1	1				1		
<b>T ACTIV. HOGAR. COMO EMPLEADOR PERSO</b>	<b>1.090</b>	<b>1.052</b>	<b>95</b>	<b>5</b>	<b>3</b>	<b>150</b>	<b>276</b>	<b>138</b>
99 ACTIVI. DE ORGANIZACIONES Y ORGAN	111	111	7			93	8	3
<b>U ACTIV. ORGANIZACIONES Y ORGANISMOS</b>	<b>111</b>	<b>111</b>	<b>7</b>			<b>93</b>	<b>8</b>	<b>3</b>
<b>SERVICIOS</b>	<b>522.147</b>	<b>506.582</b>	<b>20.811</b>	<b>3.555</b>	<b>224</b>	<b>171.077</b>	<b>209.206</b>	<b>92.920</b>
<b>TOTAL ACTIVIDAD ECONOMICA</b>	<b>608.100</b>	<b>590.915</b>	<b>23.428</b>	<b>3.919</b>	<b>242</b>	<b>214.069</b>	<b>244.402</b>	<b>95.115</b>

**2.4.2M CONTRATOS DE TRABAJO SEGUN TIPO DE CONTRATO POR SECTOR, SECCIÓN Y DIVISIÓN DE ACTIVIDAD ECONÓMICA. MUJERES. MES (Continuación2)**

**OCTUBRE 2011**

	CONTRATOS INICIALES						CONV. EN INDEF.	
	TEMPORAL PERS. DISCAPACIDAD	RELEVO	JUBILAC. PARCIAL	SUST. JUBILAC. 64 AÑOS	PRACTICAS	FORMAC.		OTROS CONTRATOS
01 AGRIC., GANADERIA, CAZA Y ACTIV.	1	2		1	1	2	331	176
02 SILVICULTURA Y EXPLOTACION FORESTAL		1				3		3
03 PESCA Y ACUICULTURA.								4
<b>A AGRICULT., GANADERIA, SILVICULTURA Y PESCA</b>	<b>1</b>	<b>3</b>		<b>1</b>	<b>4</b>	<b>2</b>	<b>331</b>	<b>183</b>
05 EXTRAC. DE ANTRACITA, HULLA Y LIGNIT.								
06 EXTRAC. DE CRUDO DE PETROLEO Y PRODUCTOS								
07 EXTRAC. DE MINERALES METALICOS.								1
08 OTRAS INDUST. EXTRACTIVAS.		2						3
09 ACTIV. DE APOYO A LAS INDUST. EXTRACTIVAS.			1					
<b>B INDUSTRIAS EXTRACTIVAS.</b>		<b>2</b>	<b>1</b>					<b>4</b>
10 INDUSTRIA DE LA ALIMENTACION.	9	11	9		35	39	1	317
11 FABRICACION DE BEBIDAS.	1	1	1	1	1	3		22
12 INDUSTRIA DEL TABACO.								1
13 INDUSTRIA TEXTIL.		3	2		2	1		29
14 CONFECCION DE PRENDAS DE VESTIR.	5				5	11	1	81
15 INDUSTRIA CUERO Y CALZADO.	2				2	26	12	50
16 IND. MADERA Y CORCHO, EXCEP. MADERA			1		2	2		13
17 INDUSTRIA DEL PAPEL.			3		2			12
18 ARTES GRAFICAS Y REPRODUC. DE SONIDO		2	2	1	3	2	1	48
19 COQUERIAS Y REFINO DE PETROLEO.			1		2			3
20 INDUSTRIA QUIMICA.		2	3		9	2		52
21 FABRICACION DE PRODUCT. FARMACEUTICOS	1	1	5		37			37
22 FABRICACION DE PRODUCT. CAUCHO Y PLASTICO	1	3	3		2	1	3	58
23 FABRICAC. DE OTROS PRODUCT. METALICOS	1	6	2		3	3		35
24 METALURGIA, FABRIC.PRODUCT. METALICOS		2	3		6			20
25 FABRICAC. DE PRODUCT. METALICOS	2	4	4		12	6		68
26 FABRICAC. DE PRODUCT. INFORMATICA		1	4		20	1		15
27 FABRICACION DE MATERIAL Y EQUIPO ELECTRICOS		1	1		2			22
28 FABRIC. MAQUI. Y EQUIPO NO CLASIFICADOS	1	3	4		9	2		43
29 FABRICAC. DE VEHIC. DE MOTOR, FURCADOR	2	14	7		8	1		32
30 FABRICACION DE OTRO MATERIAL DE PLASTICO		1	3		10			20
31 FABRICACION DE MUEBLES.		3			1	5		24
32 OTRAS INDUSTRIAS MANUFACTURERAS		2	1		8	6		32
33 REPARACION E INSTALACION DE MAQUINARIA		1	2		5			36
<b>C INDUSTRIA MANUFACTURERA.</b>	<b>25</b>	<b>61</b>	<b>61</b>	<b>2</b>	<b>186</b>	<b>111</b>	<b>18</b>	<b>1.070</b>
35 SUMIN. ENERG. ELECTR., GAS, VAPOR Y CALOR			1		1			5
<b>D SUMINI. ENERG. ELECTRICA, GAS, VAPOR Y CALOR</b>			<b>1</b>		<b>1</b>			<b>5</b>
36 CAPTACION, DEPURACION Y DISTRIBUCION DE AGUA	1	3	4		4			10
37 RECOGIDA Y TRATAMIENTO DE AGUAS RESIDUALES								2
38 RECOGIDA, TRATAMIENTO Y ELIMINACION DE RESIDUOS	3	3	2	1	3		1	36
39 ACTIV. DE DESCONTAMINAC. Y OTRAS ACTIVIDADES								
<b>E SUMINI. AGUA, ACTIV. DE SANEAM.</b>	<b>4</b>	<b>6</b>	<b>6</b>	<b>1</b>	<b>7</b>		<b>1</b>	<b>48</b>
<b>INDUSTRIA</b>	<b>29</b>	<b>69</b>	<b>69</b>	<b>3</b>	<b>194</b>	<b>111</b>	<b>19</b>	<b>1.127</b>
41 CONTRUCCION DE EDIFICIOS.	1		1		19	10	4	139
42 INGENIERIA CIVIL.		1	1		1		4	18
43 ACTIVIDADES DE CONSTRUCCION ESPECIALIZADAS	2	3	1		35	19	13	153
<b>F CONSTRUCCION.</b>	<b>3</b>	<b>4</b>	<b>3</b>		<b>55</b>	<b>29</b>	<b>21</b>	<b>310</b>
<b>CONSTRUCCION</b>	<b>3</b>	<b>4</b>	<b>3</b>		<b>55</b>	<b>29</b>	<b>21</b>	<b>310</b>
45 VENTA Y REPARAC. DE VEHIC. DE MOTOR	4	5	3		10	11	8	110
46 COMERC. AL MAYOR E INTERMEDIARIO	20	11	20		95	90	71	947
47 COMERCIO AL MENOR, EXCEP. DE VENTA AL POR MAYOR	95	45	25	10	176	814	51	3.970
<b>G COMERC. MAYOR Y MENOR, REPARAC.</b>	<b>119</b>	<b>61</b>	<b>48</b>	<b>10</b>	<b>281</b>	<b>915</b>	<b>130</b>	<b>5.027</b>
49 TRANSPORTE TERRESTRE Y POR TUBERIAS	4	10	5	2	6	5		137
50 TRANSPORTE MARITIMO Y POR VIAS NAVEGABLES		2			1			4

**2.4.2M CONTRATOS DE TRABAJO SEGUN TIPO DE CONTRATO POR SECTOR, SECCIÓN Y DIVISIÓN DE ACTIVIDAD ECONÓMICA. MUJERES. MES (Continuación3)**

**OCTUBRE 2011**

	CONTRATOS INICIALES						CONV. EN INDEF.	
	TEMPORAL PERS. DISCAPACIDAD	RELEVO	JUBILAC. PARCIAL	SUST. JUBILAC. 64 AÑOS	PRACTICAS	FORMAC.		OTROS CONTRATOS
55 SERVICIOS DE ALOJAMIENTO.	3	25	21		34	19	45	483
56 SERVICIOS DE COMIDAS Y BEBIDAS.	32	9	4		13	365	57	2.635
<b>I HOSTELERIA.</b>	<b>35</b>	<b>34</b>	<b>25</b>		<b>47</b>	<b>384</b>	<b>102</b>	<b>3.118</b>
58 EDICION.	1		2	2	24	2	54	83
59 ACTIV. CINEMATOGRAF., DE VIDEO		2			6		46	20
60 ACTIV. DE PROG. Y EMISION DE RA		4	2		11	1	13	12
61 TELECOMUNICACIONES.	2				13	2		53
62 PROG., CONSULTO. Y OTRAS ACTIV.	6	1			74	3	1	128
63 SERVICIOS DE INFORMACION.		2	1		5	2	1	25
<b>J INFORMACION Y COMUNICACIONES.</b>	<b>9</b>	<b>9</b>	<b>5</b>	<b>2</b>	<b>133</b>	<b>10</b>	<b>115</b>	<b>321</b>
64 SERVIC. FINANCIEROS, EXCEP. SEC		11	7		74	1	1	127
65 SEGUROS, REASEGUROS Y FONDOS DE		1	4		7			49
66 ACTIV. AUXILIARES A LOS SERVIC.			1		9	10		88
<b>K ACTIVIDADES FINANCIERAS Y DE SER</b>		<b>12</b>	<b>12</b>		<b>90</b>	<b>11</b>	<b>1</b>	<b>264</b>
68 ACTIVIDADES INMOBILIARIAS.	3	1	1	1	11	11	2	117
<b>L ACTIVIDADES INMOBILIARIAS.</b>	<b>3</b>	<b>1</b>	<b>1</b>	<b>1</b>	<b>11</b>	<b>11</b>	<b>2</b>	<b>117</b>
69 ACTIVIDADES JURIDICAS Y DE CONT	3	7	8		371	25	12	394
70 ACTIV. DE LAS SEDES CENTR., ACT			1		30	3	3	109
71 SERVIC. TECNIC. DE ARQUITEC. E	1	4	2		125	6	6	162
72 INVESTIGACION Y DESARROLLO.	2			1	171		2	54
73 PUBLICIDAD Y ESTUDIOS DE MERCAD	5				74	2	1	169
74 OTRAS ACTIVIDADES PROFESIONALES	4		1		22	10	2	87
75 ACTIVIDADES VETERINARIAS.	3				31	4		63
<b>M ACTIV. PROFESIONALES, CIENTIFIC/</b>	<b>18</b>	<b>11</b>	<b>12</b>	<b>1</b>	<b>824</b>	<b>50</b>	<b>26</b>	<b>1.038</b>
77 ACTIVIDADES DE ALQUILER.	5				18	3	4	168
78 ACTIVIDADES RELACIONADAS CON EL	6				4	2	19	54
79 ACTIV.AG.VIAJE,OPERADORES TURIS	1		1		11	2	4	115
80 ACTIVIDADES DE SEGURIDAD E INVE		2	1		2			46
81 SERVICIOS A EDIFICIOS Y ACTIVIDA	78	40	35	3	4	3	11	705
82 ACTIV. ADMINIST. DE OFICINA Y C	18	1			25	4	5	302
<b>N ACTIV. ADMINISTRATIVAS Y SERVICI</b>	<b>108</b>	<b>43</b>	<b>37</b>	<b>3</b>	<b>64</b>	<b>14</b>	<b>43</b>	<b>1.390</b>
84 ADMON. PUBLICAY DEFENSA, SEG. S	5	68	53	33	124	769	22	89
<b>O ADMON. PUBLICA Y DEFENSA, SEGU</b>	<b>5</b>	<b>68</b>	<b>53</b>	<b>33</b>	<b>124</b>	<b>769</b>	<b>22</b>	<b>89</b>
85 EDUCACION.	17	160	179	9	478	288	349	688
<b>P EDUCACION.</b>	<b>17</b>	<b>160</b>	<b>179</b>	<b>9</b>	<b>478</b>	<b>288</b>	<b>349</b>	<b>688</b>
86 ACTIVIDADES SANITARIAS.	12	77	62	13	343	30	233	716
87 ASISTENCIA EN ESTABLECIMIENTOS	14	20	14	2	40	13	56	704
88 ACTIVIDADES DE SERVICIOS SOCIAL	93	9	8		47	56	13	383
<b>Q ACTIV. SANITARIAS Y DE SERVICIOS</b>	<b>119</b>	<b>106</b>	<b>84</b>	<b>15</b>	<b>430</b>	<b>99</b>	<b>302</b>	<b>1.803</b>
90 ACTIVIDADES DE CREACION, ARTIST	2				3	2	214	19
91 ACTIV. DE BIBLIOTECAS, ARCHIVOS				1				15
92 ACTIV. DE JUEGOS DE AZAR Y OTRA	1	1	2	1		5		40
93 ACTIV. DEPORTIVAS, RECREATIVAS	4	3	2		27	16	44	263
<b>R ACTIV. ARTISTICAS, RECREATIVAS Y</b>	<b>7</b>	<b>4</b>	<b>4</b>	<b>2</b>	<b>30</b>	<b>23</b>	<b>258</b>	<b>337</b>
94 ACTIVIDADES ASOCIATIVAS.	17	10	8	1	29	4	10	230
95 REPAR. DE ORDENADORES, EFECT. F	1		1		7	3		20
96 OTROS SERVICIOS PERSONALES.	41	2	3		88	132	25	774
<b>S OTROS SERVICIOS.</b>	<b>59</b>	<b>12</b>	<b>12</b>	<b>1</b>	<b>124</b>	<b>139</b>	<b>35</b>	<b>1.024</b>
97 ACTIVI. DE LOS HOGARES COMO EMP	2			1			382	38
98 ACTIV. DE LOS HOGARES COMO PROE								
<b>T ACTIV. HOGAR. COMO EMPLEADOR PE</b>	<b>2</b>			<b>1</b>			<b>382</b>	<b>38</b>
99 ACTIVI. DE ORGANIZACIONES Y ORG								
<b>U ACTIV. ORGANIZACIONES Y ORGANIS</b>								
<b>SERVICIOS</b>	<b>511</b>	<b>571</b>	<b>483</b>	<b>80</b>	<b>2.658</b>	<b>2.719</b>	<b>1.767</b>	<b>15.565</b>
<b>TOTAL ACTIVIDAD ECONOMICA</b>	<b>544</b>	<b>647</b>	<b>555</b>	<b>84</b>	<b>2.911</b>	<b>2.861</b>	<b>2.138</b>	<b>17.185</b>

**2.5M CONTRATOS DE TRABAJO SEGUN NÚMERO DE TRABAJADORES DE LA EMPRESA CONTRATANTE. MES**

**OCTUBRE 2011**

	TOTAL	DE 1 A 25	DE 26 A 50	DE 51 A 100	DE 101 A 500	DE 501 A 1.000	DE 1.001 A 10.000	DE MAS DE 10.000	SIN DATO
<b>AMBOS SEXOS</b>									
INDEFINIDO ORDINARIO (Bonif. / No Bonif.)	52.357	27.164	5.656	4.917	8.546	1.796	2.919	59	1.300
INDEFINIDO FOMENTO DE LA CONTRATACIÓN INDEFINIDA	7.535	4.309	682	582	982	213	494	20	253
PERS. CON DISCAPACIDAD	597	331	30	47	95	30	31		33
OBRA O SERVICIO	531.551	261.972	62.850	53.623	110.463	20.605	14.778	24	7.236
EVENTUAL CIRCUNSTANCIAS DE LA PRODUCCION	509.996	243.147	50.060	48.704	96.074	29.143	36.187	116	6.565
INTERINIDAD	134.376	17.763	10.598	15.577	43.303	20.565	26.453	9	108
TEMPORAL PERS. DISCAPACIDAD	1.351	503	115	184	360	65	102		22
RELEVO	1.650	331	203	249	385	130	326	24	2
JUBILACION PARCIAL	2.314	417	278	328	583	206	480	18	4
SUST. JUBILACION 64 AÑOS	189	37	20	18	47	25	37	5	
PRACTICAS	5.502	2.253	516	537	1.077	383	620	65	51
FORMACION	5.461	3.623	665	356	388		1		428
OTROS CONTRATOS	5.146	2.598	205	331	839	682	125		366
<b>TOTAL CONTRATOS INICIALES</b>	<b>1.258.025</b>	<b>564.448</b>	<b>131.878</b>	<b>125.453</b>	<b>263.142</b>	<b>73.843</b>	<b>82.553</b>	<b>340</b>	<b>16.368</b>
<b>CONVERTIDOS EN INDEFINIDOS</b>	<b>36.776</b>	<b>20.856</b>	<b>4.259</b>	<b>3.397</b>	<b>5.059</b>	<b>1.357</b>	<b>1.824</b>	<b>14</b>	<b>10</b>
<b>TOTAL CONTRATOS</b>	<b>1.294.801</b>	<b>585.304</b>	<b>136.137</b>	<b>128.850</b>	<b>268.201</b>	<b>75.200</b>	<b>84.377</b>	<b>354</b>	<b>16.378</b>
<b>HOMBRES</b>									
INDEFINIDO ORDINARIO (Bonif. / No Bonif.)	28.929	15.329	3.288	2.780	4.436	836	1.468	46	746
INDEFINIDO FOMENTO DE LA CONTRATACIÓN INDEFINIDA	3.616	2.075	345	286	434	89	267	14	106
PERS. CON DISCAPACIDAD	355	213	19	24	45	12	16		26
OBRA O SERVICIO	317.482	171.734	35.891	28.799	59.150	9.180	7.593	12	5.123
EVENTUAL CIRCUNSTANCIAS DE LA PRODUCCION	265.594	131.361	25.365	25.126	47.619	14.134	18.014	55	3.920
INTERINIDAD	39.261	5.721	3.360	4.196	11.870	6.065	8.019	3	27
TEMPORAL PERS. DISCAPACIDAD	807	305	69	103	216	35	68		11
RELEVO	1.003	223	138	149	225	66	183	18	1
JUBILACION PARCIAL	1.759	329	208	223	441	167	377	12	2
SUST. JUBILACION 64 AÑOS	105	25	13	13	29	14	9	2	
PRACTICAS	2.591	953	251	280	522	208	307	46	24
FORMACION	2.600	1.759	249	159	207		1		225
OTROS CONTRATOS	3.008	1.516	126	188	418	437	73		250
<b>TOTAL CONTRATOS INICIALES</b>	<b>667.110</b>	<b>331.543</b>	<b>69.322</b>	<b>62.326</b>	<b>125.612</b>	<b>31.243</b>	<b>36.395</b>	<b>208</b>	<b>10.461</b>
<b>CONVERTIDOS EN INDEFINIDOS</b>	<b>19.591</b>	<b>11.131</b>	<b>2.376</b>	<b>1.802</b>	<b>2.820</b>	<b>662</b>	<b>785</b>	<b>9</b>	<b>6</b>
<b>TOTAL CONTRATOS</b>	<b>686.701</b>	<b>342.674</b>	<b>71.698</b>	<b>64.128</b>	<b>128.432</b>	<b>31.905</b>	<b>37.180</b>	<b>217</b>	<b>10.467</b>
<b>MUJERES</b>									
INDEFINIDO ORDINARIO (Bonif. / No Bonif.)	23.428	11.835	2.368	2.137	4.110	960	1.451	13	554
INDEFINIDO FOMENTO DE LA CONTRATACIÓN INDEFINIDA	3.919	2.234	337	296	548	124	227	6	147
PERS. CON DISCAPACIDAD	242	118	11	23	50	18	15		7
OBRA O SERVICIO	214.069	90.238	26.959	24.824	51.313	11.425	7.185	12	2.113
EVENTUAL CIRCUNSTANCIAS DE LA PRODUCCION	244.402	111.786	24.695	23.578	48.455	15.009	18.173	61	2.645
INTERINIDAD	95.115	12.042	7.238	11.381	31.433	14.500	18.434	6	81
TEMPORAL PERS. DISCAPACIDAD	544	198	46	81	144	30	34		11
RELEVO	647	108	65	100	160	64	143	6	1
JUBILACION PARCIAL	555	88	70	105	142	39	103	6	2
SUST. JUBILACION 64 AÑOS	84	12	7	5	18	11	28	3	
PRACTICAS	2.911	1.300	265	257	555	175	313	19	27
FORMACION	2.861	1.864	416	197	181				203
OTROS CONTRATOS	2.138	1.082	79	143	421	245	52		116
<b>TOTAL CONTRATOS INICIALES</b>	<b>590.915</b>	<b>232.905</b>	<b>62.556</b>	<b>63.127</b>	<b>137.530</b>	<b>42.600</b>	<b>46.158</b>	<b>132</b>	<b>5.907</b>
<b>CONVERTIDOS EN INDEFINIDOS</b>	<b>17.185</b>	<b>9.725</b>	<b>1.883</b>	<b>1.595</b>	<b>2.239</b>	<b>695</b>	<b>1.039</b>	<b>5</b>	<b>4</b>
<b>TOTAL CONTRATOS</b>	<b>608.100</b>	<b>242.630</b>	<b>64.439</b>	<b>64.722</b>	<b>139.769</b>	<b>43.295</b>	<b>47.197</b>	<b>137</b>	<b>5.911</b>

## 2.6M CONTRATOS DE TRABAJO SEGÚN DURACIÓN POR SEXO Y TIPO DE CONTRATO. MES

OCTUBRE 2011

	TOTAL	≤ 7 DIAS	> 7 Y ≤ 15 DIAS	>15 DIAS Y ≤ 1 MES	> 1 Y ≤ 3 MESES	> 3 Y ≤ 6 MESES	> 6 Y ≤ 12 MESES	> 12 MESES	INDETERMINADOS	INDEFINIDOS	DURACIÓN MEDIA EN DIAS
<b>AMBOS SEXOS</b>											
INDEFINIDO ORDINARIO (Bonif. / No Bonif)	52.357									52.357	
INDEFINIDO FOMENTO DE LA CONTRATACIÓN	7.535									7.535	
PERS. CON DISCAPACIDAD	597									597	
OBRA O SERVICIO	531.551	45.511	8.737	7.369	12.855	7.883	22.484	1.286	425.426		94,89
EVENTUAL CIRCUNSTANCIAS DE LA PRODUCCIÓN	509.996	189.358	40.675	84.864	110.215	69.244	15.539	101			53,47
INTERINIDAD	134.376	30.685	10.043	11.623	6.145	2.944	860	188	71.888		25,35
TEMPORAL PERS. DISCAPACIDAD	1.351						1.262	89			367,50
RELEVO	1.650	12	1	6	28	38	81	1.484			1.165,95
JUBILACION PARCIAL	2.314	18		1	1	8	17	2.055	214		1.437,22
SUST. JUBILACION 64 AÑOS	189						177	12			365,05
PRACTICAS	5.502					3.038	1.812	652			287,01
FORMACION	5.461					1.453	478	3.530			320,11
OTROS CONTRATOS	5.146	1.400	100	206	166	541	1.026	123	1.584		159,27
<b>TOTAL CONTRATOS INICIALES</b>	<b>1.258.025</b>	<b>266.984</b>	<b>59.556</b>	<b>104.069</b>	<b>129.410</b>	<b>85.149</b>	<b>43.736</b>	<b>9.520</b>	<b>499.112</b>	<b>60.489</b>	<b>69,19</b>
<b>CONVERTIDOS EN INDEFINIDOS</b>	<b>36.776</b>									<b>36.776</b>	
<b>TOTAL CONTRATOS</b>	<b>1.294.801</b>	<b>266.984</b>	<b>59.556</b>	<b>104.069</b>	<b>129.410</b>	<b>85.149</b>	<b>43.736</b>	<b>9.520</b>	<b>499.112</b>	<b>97.265</b>	<b>69,19</b>
<b>HOMBRES</b>											
INDEFINIDO ORDINARIO (Bonif. / No Bonif)	28.929									28.929	
INDEFINIDO FOMENTO DE LA CONTRATACIÓN	3.616									3.616	
PERS. CON DISCAPACIDAD	355									355	
OBRA O SERVICIO	317.482	24.855	3.876	4.091	5.871	3.442	9.461	814	265.072		88,19
EVENTUAL CIRCUNSTANCIAS DE LA PRODUCCIÓN	265.594	101.051	20.772	48.082	54.737	33.844	7.054	54			50,88
INTERINIDAD	39.261	7.897	2.981	3.780	2.125	642	269	47	21.520		25,62
TEMPORAL PERS. DISCAPACIDAD	807						750	57			370,78
RELEVO	1.003	4		3	13	24	46	913			1.170,12
JUBILACION PARCIAL	1.759	13			1	4	16	1.579	146		1.441,04
SUST. JUBILACION 64 AÑOS	105						100	5			369,01
PRACTICAS	2.591					1.394	859	338			295,29
FORMACION	2.600					629	181	1.790			324,75
OTROS CONTRATOS	3.008	934	48	104	89	310	592	63	868		152,79
<b>TOTAL CONTRATOS INICIALES</b>	<b>667.110</b>	<b>134.754</b>	<b>27.677</b>	<b>56.060</b>	<b>62.836</b>	<b>40.289</b>	<b>19.328</b>	<b>5.660</b>	<b>287.606</b>	<b>32.900</b>	<b>70,29</b>
<b>CONVERTIDOS EN INDEFINIDOS</b>	<b>19.591</b>									<b>19.591</b>	
<b>TOTAL CONTRATOS</b>	<b>686.701</b>	<b>134.754</b>	<b>27.677</b>	<b>56.060</b>	<b>62.836</b>	<b>40.289</b>	<b>19.328</b>	<b>5.660</b>	<b>287.606</b>	<b>52.491</b>	<b>70,29</b>
<b>MUJERES</b>											
INDEFINIDO ORDINARIO (Bonif. / No Bonif)	23.428									23.428	
INDEFINIDO FOMENTO DE LA CONTRATACIÓN	3.919									3.919	
PERS. CON DISCAPACIDAD	242									242	
OBRA O SERVICIO	214.069	20.656	4.861	3.278	6.984	4.441	13.023	472	160.354		101,44
EVENTUAL CIRCUNSTANCIAS DE LA PRODUCCIÓN	244.402	88.307	19.903	36.782	55.478	35.400	8.485	47			56,28
INTERINIDAD	95.115	22.788	7.062	7.843	4.020	2.302	591	141	50.368		25,24
TEMPORAL PERS. DISCAPACIDAD	544						512	32			362,64
RELEVO	647	8	1	3	15	14	35	571			1.159,47
JUBILACION PARCIAL	555	5		1		4	1	476	68		1.424,60
SUST. JUBILACION 64 AÑOS	84						77	7			360,11
PRACTICAS	2.911					1.644	953	314			279,63
FORMACION	2.861					824	297	1.740			315,89
OTROS CONTRATOS	2.138	466	52	102	77	231	434	60	716		169,02
<b>TOTAL CONTRATOS INICIALES</b>	<b>590.915</b>	<b>132.230</b>	<b>31.879</b>	<b>48.009</b>	<b>66.574</b>	<b>44.860</b>	<b>24.408</b>	<b>3.860</b>	<b>211.506</b>	<b>27.589</b>	<b>68,11</b>
<b>CONVERTIDOS EN INDEFINIDOS</b>	<b>17.185</b>									<b>17.185</b>	
<b>TOTAL CONTRATOS</b>	<b>608.100</b>	<b>132.230</b>	<b>31.879</b>	<b>48.009</b>	<b>66.574</b>	<b>44.860</b>	<b>24.408</b>	<b>3.860</b>	<b>211.506</b>	<b>44.774</b>	<b>68,11</b>

## 2.7M CONTRATOS DE TRABAJO SEGÚN TIPO DE JORNADA POR SEXO Y TIPO DE CONTRATO. MES

OCTUBRE 2011

	TOTAL	JORNADA PARCIAL	JORNADA COMPLETA	FIJOS DISCONTINUOS
<b>AMBOS SEXOS</b>				
INDEFINIDO ORDINARIO (Bonif. / No Bonif.)	52.357	14.324	25.705	12.328
INDEFINIDO FOMENTO DE LA CONTRATACIÓN INDEFINIDA	7.535	2.256	4.226	1.053
PERS. CON DISCAPACIDAD	597	179	366	52
OBRA O SERVICIO	531.551	183.938	347.613	
EVENTUAL CIRCUNSTANCIAS DE LA PRODUCCION	509.996	179.348	330.648	
INTERINIDAD	134.376	45.820	88.556	
TEMPORAL PERS. DISCAPACIDAD	1.351	614	737	
RELEVO	1.650	630	1.020	
JUBILACION PARCIAL	2.314	2.314		
SUST. JUBILACION 64 AÑOS	189		189	
PRACTICAS	5.502	1.398	4.104	
FORMACION	5.461		5.461	
OTROS CONTRATOS	5.146	20	5.126	
<b>TOTAL CONTRATOS INICIALES</b>	<b>1.258.025</b>	<b>430.841</b>	<b>813.751</b>	<b>13.433</b>
<b>CONVERTIDOS EN INDEFINIDOS</b>	<b>36.776</b>	<b>11.417</b>	<b>23.946</b>	<b>1.413</b>
<b>TOTAL CONTRATOS</b>	<b>1.294.801</b>	<b>442.258</b>	<b>837.697</b>	<b>14.846</b>
<b>HOMBRES</b>				
INDEFINIDO ORDINARIO (Bonif. / No Bonif.)	28.929	6.440	16.274	6.215
INDEFINIDO FOMENTO DE LA CONTRATACIÓN INDEFINIDA	3.616	772	2.415	429
PERS. CON DISCAPACIDAD	355	72	260	23
OBRA O SERVICIO	317.482	74.788	242.694	
EVENTUAL CIRCUNSTANCIAS DE LA PRODUCCION	265.594	73.166	192.428	
INTERINIDAD	39.261	7.384	31.877	
TEMPORAL PERS. DISCAPACIDAD	807	307	500	
RELEVO	1.003	281	722	
JUBILACION PARCIAL	1.759	1.759		
SUST. JUBILACION 64 AÑOS	105		105	
PRACTICAS	2.591	476	2.115	
FORMACION	2.600		2.600	
OTROS CONTRATOS	3.008	2	3.006	
<b>TOTAL CONTRATOS INICIALES</b>	<b>667.110</b>	<b>165.447</b>	<b>494.996</b>	<b>6.667</b>
<b>CONVERTIDOS EN INDEFINIDOS</b>	<b>19.591</b>	<b>4.217</b>	<b>14.644</b>	<b>730</b>
<b>TOTAL CONTRATOS</b>	<b>686.701</b>	<b>169.664</b>	<b>509.640</b>	<b>7.397</b>
<b>MUJERES</b>				
INDEFINIDO ORDINARIO (Bonif. / No Bonif.)	23.428	7.884	9.431	6.113
INDEFINIDO FOMENTO DE LA CONTRATACIÓN INDEFINIDA	3.919	1.484	1.811	624
PERS. CON DISCAPACIDAD	242	107	106	29
OBRA O SERVICIO	214.069	109.150	104.919	
EVENTUAL CIRCUNSTANCIAS DE LA PRODUCCION	244.402	106.182	138.220	
INTERINIDAD	95.115	38.436	56.679	
TEMPORAL PERS. DISCAPACIDAD	544	307	237	
RELEVO	647	349	298	
JUBILACION PARCIAL	555	555		
SUST. JUBILACION 64 AÑOS	84		84	
PRACTICAS	2.911	922	1.989	
FORMACION	2.861		2.861	
OTROS CONTRATOS	2.138	18	2.120	
<b>TOTAL CONTRATOS INICIALES</b>	<b>590.915</b>	<b>265.394</b>	<b>318.755</b>	<b>6.766</b>
<b>CONVERTIDOS EN INDEFINIDOS</b>	<b>17.185</b>	<b>7.200</b>	<b>9.302</b>	<b>683</b>
<b>TOTAL CONTRATOS</b>	<b>608.100</b>	<b>272.594</b>	<b>328.057</b>	<b>7.449</b>

### 3.1M CONTRATOS DE TRABAJO EN EL SECTOR AGRICULTURA SEGÚN EDAD POR SEXO Y TIPO DE CONTRATOS. MES

OCTUBRE 2011

TOTAL EDAD	DE 16 A 19 AÑOS	DE 20 A 24 AÑOS	DE 25 A 29 AÑOS	DE 30 A 34 AÑOS	DE 35 A 39 AÑOS	DE 40 A 44 AÑOS	DE 45 A 49 AÑOS	DE 50 A 54 AÑOS	DE 55 A 59 AÑOS	MAYOR DE 59 AÑOS	
<b>AMBOS SEXOS</b>											
INDEFINIDO ORDINARIO (Bonif. / No Bonif.)	4.327	75	361	565	862	833	712	424	288	134	73
INDEFINIDO FOMENTO DE LA CONTRATACIÓN	341	8	41	81	39	23	23	47	37	31	11
PERS. CON DISCAPACIDAD	10					2	2	2	3	1	
OBRA O SERVICIO	92.863	3.121	10.610	13.147	15.726	14.463	13.473	10.306	6.746	3.306	1.965
EVENTUAL CIRCUNSTANCIAS DE LA PRODUCCIÓN	67.351	2.389	7.525	8.176	9.356	9.457	9.714	8.798	6.314	3.433	2.189
INTERINIDAD	255	6	23	52	35	30	48	29	23	7	2
TEMPORAL PERS. DISCAPACIDAD	8		1		2	3		1	1		
RELEVO	6		1	1	1			1	2		
JUBILACION PARCIAL	9										9
SUST. JUBILACION 64 AÑOS	3			1		1					
PRACTICAS	7		1	6							
FORMACION	20	6	10	4							
OTROS CONTRATOS	857	24	83	96	109	108	115	126	98	53	45
<b>TOTAL CONTRATOS INICIALES</b>	<b>166.057</b>	<b>5.629</b>	<b>18.656</b>	<b>22.129</b>	<b>26.130</b>	<b>24.920</b>	<b>24.088</b>	<b>19.734</b>	<b>13.512</b>	<b>6.965</b>	<b>4.294</b>
<b>CONVERTIDOS EN INDEFINIDOS</b>	<b>777</b>	<b>7</b>	<b>77</b>	<b>120</b>	<b>143</b>	<b>131</b>	<b>108</b>	<b>96</b>	<b>58</b>	<b>24</b>	<b>13</b>
<b>TOTAL CONTRATOS</b>	<b>166.834</b>	<b>5.636</b>	<b>18.733</b>	<b>22.249</b>	<b>26.273</b>	<b>25.051</b>	<b>24.196</b>	<b>19.830</b>	<b>13.570</b>	<b>6.989</b>	<b>4.307</b>
<b>HOMBRES</b>											
INDEFINIDO ORDINARIO (Bonif. / No Bonif.)	3.440	56	276	455	709	643	535	342	248	115	61
INDEFINIDO FOMENTO DE LA CONTRATACIÓN	270	7	29	63	31	20	16	37	30	27	10
PERS. CON DISCAPACIDAD	10					2	2	2	3	1	
OBRA O SERVICIO	60.541	2.378	7.591	9.135	10.669	9.256	7.836	6.169	4.167	2.151	1.189
EVENTUAL CIRCUNSTANCIAS DE LA PRODUCCIÓN	45.014	1.871	5.642	5.813	6.373	6.165	5.920	5.404	4.106	2.350	1.370
INTERINIDAD	189	5	20	31	20	26	30	27	21	7	2
TEMPORAL PERS. DISCAPACIDAD	7		1		2	3			1		
RELEVO	3		1						2		
JUBILACION PARCIAL	9										9
SUST. JUBILACION 64 AÑOS	2			1		1					
PRACTICAS	3		1	2							
FORMACION	18	6	8	4							
OTROS CONTRATOS	526	20	65	61	78	56	70	53	62	33	28
<b>TOTAL CONTRATOS INICIALES</b>	<b>110.032</b>	<b>4.343</b>	<b>13.634</b>	<b>15.565</b>	<b>17.882</b>	<b>16.172</b>	<b>14.409</b>	<b>12.034</b>	<b>8.640</b>	<b>4.684</b>	<b>2.669</b>
<b>CONVERTIDOS EN INDEFINIDOS</b>	<b>594</b>	<b>6</b>	<b>56</b>	<b>91</b>	<b>112</b>	<b>99</b>	<b>80</b>	<b>70</b>	<b>48</b>	<b>22</b>	<b>10</b>
<b>TOTAL CONTRATOS</b>	<b>110.626</b>	<b>4.349</b>	<b>13.690</b>	<b>15.656</b>	<b>17.994</b>	<b>16.271</b>	<b>14.489</b>	<b>12.104</b>	<b>8.688</b>	<b>4.706</b>	<b>2.679</b>
<b>MUJERES</b>											
INDEFINIDO ORDINARIO (Bonif. / No Bonif.)	887	19	85	110	153	190	177	82	40	19	12
INDEFINIDO FOMENTO DE LA CONTRATACIÓN	71	1	12	18	8	3	7	10	7	4	1
PERS. CON DISCAPACIDAD											
OBRA O SERVICIO	32.322	743	3.019	4.012	5.057	5.207	5.637	4.137	2.579	1.155	776
EVENTUAL CIRCUNSTANCIAS DE LA PRODUCCIÓN	22.337	518	1.883	2.363	2.983	3.292	3.794	3.394	2.208	1.083	819
INTERINIDAD	66	1	3	21	15	4	18	2	2		
TEMPORAL PERS. DISCAPACIDAD	1							1			
RELEVO	3			1	1			1			
JUBILACION PARCIAL											
SUST. JUBILACION 64 AÑOS	1						1				
PRACTICAS	4			4							
FORMACION	2		2								
OTROS CONTRATOS	331	4	18	35	31	52	45	73	36	20	17
<b>TOTAL CONTRATOS INICIALES</b>	<b>56.025</b>	<b>1.286</b>	<b>5.022</b>	<b>6.564</b>	<b>8.248</b>	<b>8.748</b>	<b>9.679</b>	<b>7.700</b>	<b>4.872</b>	<b>2.281</b>	<b>1.625</b>
<b>CONVERTIDOS EN INDEFINIDOS</b>	<b>183</b>	<b>1</b>	<b>21</b>	<b>29</b>	<b>31</b>	<b>32</b>	<b>28</b>	<b>26</b>	<b>10</b>	<b>2</b>	<b>3</b>
<b>TOTAL CONTRATOS</b>	<b>56.208</b>	<b>1.287</b>	<b>5.043</b>	<b>6.593</b>	<b>8.279</b>	<b>8.780</b>	<b>9.707</b>	<b>7.726</b>	<b>4.882</b>	<b>2.283</b>	<b>1.628</b>



### 3.2M CONTRATOS DE TRABAJO EN EL SECTOR AGRICULTURA SEGÚN NIVEL DE ESTUDIOS TERMINADOS POR SEXO Y TIPO DE CONTRATOS. MES

OCTUBRE 2011

	TOTAL	ANALFA- BETOS	ESTUDIOS PRIMARIOS	EST. SECUNDARIOS		EST. POSTSECUNDARIOS			
				PROGRAMAS F.P.	EDUCACION GENERAL	TEC.PROF.SU P.	PRIMER CICLO	SEGUNDO Y TERCER CICLO	OTROS
<b>AMBOS SEXOS</b>									
INDEFINIDO ORDINARIO (Boní. / Nc	4.327	1.300	1.139	54	1.773	22	13	26	
INDEFINIDO FOMENTO DE LA CONTRAT	341	14	47	6	268	2	2	2	
PERS. CON DISCAPACIDAD	10	2	1		7				
OBRA O SERVICIO	92.863	27.508	23.629	561	40.571	211	182	201	
EVENTUAL CIRCUNSTANCIAS DE LA PF	67.351	17.171	16.801	585	32.100	292	183	219	
INTERINIDAD	255	64	29	9	123	9	5	16	
TEMPORAL PERS. DISCAPACIDAD	8		4		3			1	
RELEVO	6		1		4			1	
JUBILACION PARCIAL	9				9				
SUST. JUBILACION 64 AÑOS	3				3				
PRACTICAS	7								7
FORMACION	20	3	1		15				1
OTROS CONTRATOS	857	166	99	7	582	2			1
<b>TOTAL CONTRATOS INICIALES</b>	<b>166.057</b>	<b>46.228</b>	<b>41.751</b>	<b>1.222</b>	<b>75.458</b>	<b>538</b>	<b>385</b>	<b>475</b>	
<b>CONVERTIDOS EN INDEFINIDOS</b>	<b>777</b>	<b>86</b>	<b>307</b>	<b>9</b>	<b>355</b>	<b>5</b>	<b>3</b>	<b>12</b>	
<b>TOTAL CONTRATOS</b>	<b>166.834</b>	<b>46.314</b>	<b>42.058</b>	<b>1.231</b>	<b>75.813</b>	<b>543</b>	<b>388</b>	<b>487</b>	
<b>HOMBRES</b>									
INDEFINIDO ORDINARIO (Boní. / Nc	3.440	1.059	934	50	1.347	20	9	21	
INDEFINIDO FOMENTO DE LA CONTRAT	270	11	36	6	213	1	1	2	
PERS. CON DISCAPACIDAD	10	2	1		7				
OBRA O SERVICIO	60.541	17.608	15.647	349	26.627	120	88	102	
EVENTUAL CIRCUNSTANCIAS DE LA PF	45.014	11.641	11.917	348	20.766	139	89	114	
INTERINIDAD	189	50	22	9	99	3	2	4	
TEMPORAL PERS. DISCAPACIDAD	7		4		3				
RELEVO	3		1		1			1	
JUBILACION PARCIAL	9				9				
SUST. JUBILACION 64 AÑOS	2				2				
PRACTICAS	3								3
FORMACION	18	3			15				
OTROS CONTRATOS	526	116	65	4	341				
<b>TOTAL CONTRATOS INICIALES</b>	<b>110.032</b>	<b>30.490</b>	<b>28.627</b>	<b>766</b>	<b>49.430</b>	<b>283</b>	<b>189</b>	<b>247</b>	
<b>CONVERTIDOS EN INDEFINIDOS</b>	<b>594</b>	<b>76</b>	<b>192</b>	<b>8</b>	<b>303</b>	<b>5</b>	<b>3</b>	<b>7</b>	
<b>TOTAL CONTRATOS</b>	<b>110.626</b>	<b>30.566</b>	<b>28.819</b>	<b>774</b>	<b>49.733</b>	<b>288</b>	<b>192</b>	<b>254</b>	
<b>MUJERES</b>									
INDEFINIDO ORDINARIO (Boní. / Nc	887	241	205	4	426	2	4	5	
INDEFINIDO FOMENTO DE LA CONTRAT	71	3	11		55	1	1		
PERS. CON DISCAPACIDAD									
OBRA O SERVICIO	32.322	9.900	7.982	212	13.944	91	94	99	
EVENTUAL CIRCUNSTANCIAS DE LA PF	22.337	5.530	4.884	237	11.334	153	94	105	
INTERINIDAD	66	14	7		24	6	3	12	
TEMPORAL PERS. DISCAPACIDAD	1							1	
RELEVO	3				3				
JUBILACION PARCIAL									
SUST. JUBILACION 64 AÑOS	1				1				
PRACTICAS	4								4
FORMACION	2		1						1
OTROS CONTRATOS	331	50	34	3	241	2		1	
<b>TOTAL CONTRATOS INICIALES</b>	<b>56.025</b>	<b>15.738</b>	<b>13.124</b>	<b>456</b>	<b>26.028</b>	<b>255</b>	<b>196</b>	<b>228</b>	
<b>CONVERTIDOS EN INDEFINIDOS</b>	<b>183</b>	<b>10</b>	<b>115</b>	<b>1</b>	<b>52</b>			<b>5</b>	
<b>TOTAL CONTRATOS</b>	<b>56.208</b>	<b>15.748</b>	<b>13.239</b>	<b>457</b>	<b>26.080</b>	<b>255</b>	<b>196</b>	<b>233</b>	

### 3.3M CONTRATOS DE TRABAJO EN EL SECTOR AGRICULTURA SEGUN GRUPO PRINCIPAL DE OCUPACION DEL PUESTO POR SEXO Y TIPO DE CONTRATO. MES

OCTUBRE 2011

	TOTAL	A DIRECT. Y GERENT.	B TÉCNIC. Y PROF. SALUD Y ENSEÑAN.	C OTROS TÉCNIC. CIENT. E INTELECT.	D TÉCNICOS, PROFES. DE APOYO	E EMPLEADOS OFICINA NO PÚBLICO	F EMPLEADOS OFICINA PÚBLICO	G TRAB. SERV. RESTAUR. Y COMER.	H TRABAJ. SERV. SALUD
<b>AMBOS SEXOS</b>									
INDEFINIDO ORDINARIO (Boni. / No Boni.)	4.327	6	1	15	46	10	12	10	
INDEFINIDO FOMENTO DE LA CONTRATACIÓN	341	2			7	1		3	
PERS. CON DISCAPACIDAD	10							1	
OBRA O SERVICIO	92.863	2	23	57	116	70	34	13	21
EVENTUAL CIRCUNSTANCIAS DE LA PRODUCC	67.351		2	21	74	74	35	19	34
INTERINIDAD	255		11	1	2	8	6	5	16
TEMPORAL PERS. DISCAPACIDAD	8						1		
RELEVO	6	1			1				
JUBILACION PARCIAL	9	1			1				
SUST. JUBILACION 64 AÑOS	3						1		
PRACTICAS	7		1	2	3				
FORMACION	20				2				
OTROS CONTRATOS	857	2			2	3			
<b>TOTAL CONTRATOS INICIALES</b>	<b>166.057</b>	<b>14</b>	<b>38</b>	<b>96</b>	<b>254</b>	<b>166</b>	<b>89</b>	<b>51</b>	<b>71</b>
<b>CONVERTIDOS EN INDEFINIDOS</b>	<b>777</b>	<b>1</b>	<b>3</b>	<b>11</b>	<b>11</b>	<b>9</b>	<b>7</b>	<b>2</b>	<b>2</b>
<b>TOTAL CONTRATOS</b>	<b>166.834</b>	<b>15</b>	<b>41</b>	<b>107</b>	<b>265</b>	<b>175</b>	<b>96</b>	<b>53</b>	<b>73</b>
<b>HOMBRES</b>									
INDEFINIDO ORDINARIO (Boni. / No Boni.)	3.440	5	1	11	45	4	5	10	
INDEFINIDO FOMENTO DE LA CONTRATACIÓN	270	2			7	1		3	
PERS. CON DISCAPACIDAD	10							1	
OBRA O SERVICIO	60.541	2	12	32	95	18	5	9	12
EVENTUAL CIRCUNSTANCIAS DE LA PRODUCC	45.014		1	15	60	22	9	9	16
INTERINIDAD	189		5		2	1	1	5	5
TEMPORAL PERS. DISCAPACIDAD	7						1		
RELEVO	3								
JUBILACION PARCIAL	9	1			1				
SUST. JUBILACION 64 AÑOS	2								
PRACTICAS	3		1		1				
FORMACION	18				1				
OTROS CONTRATOS	526	2			2	2			
<b>TOTAL CONTRATOS INICIALES</b>	<b>110.032</b>	<b>12</b>	<b>20</b>	<b>58</b>	<b>214</b>	<b>48</b>	<b>21</b>	<b>37</b>	<b>33</b>
<b>CONVERTIDOS EN INDEFINIDOS</b>	<b>594</b>	<b>1</b>	<b>2</b>	<b>9</b>	<b>10</b>	<b>5</b>	<b>2</b>	<b>1</b>	<b>2</b>
<b>TOTAL CONTRATOS</b>	<b>110.626</b>	<b>13</b>	<b>22</b>	<b>67</b>	<b>224</b>	<b>53</b>	<b>23</b>	<b>38</b>	<b>35</b>
<b>MUJERES</b>									
INDEFINIDO ORDINARIO (Boni. / No Boni.)	887	1		4	1	6	7		
INDEFINIDO FOMENTO DE LA CONTRATACIÓN	71								
PERS. CON DISCAPACIDAD									
OBRA O SERVICIO	32.322		11	25	21	52	29	4	9
EVENTUAL CIRCUNSTANCIAS DE LA PRODUCC	22.337		1	6	14	52	26	10	18
INTERINIDAD	66		6	1		7	5		11
TEMPORAL PERS. DISCAPACIDAD	1								
RELEVO	3	1			1				
JUBILACION PARCIAL									
SUST. JUBILACION 64 AÑOS	1						1		
PRACTICAS	4			2	2				
FORMACION	2				1				
OTROS CONTRATOS	331					1			
<b>TOTAL CONTRATOS INICIALES</b>	<b>56.025</b>	<b>2</b>	<b>18</b>	<b>38</b>	<b>40</b>	<b>118</b>	<b>68</b>	<b>14</b>	<b>38</b>
<b>CONVERTIDOS EN INDEFINIDOS</b>	<b>183</b>		<b>1</b>	<b>2</b>	<b>1</b>	<b>4</b>	<b>5</b>	<b>1</b>	
<b>TOTAL CONTRATOS</b>	<b>56.208</b>	<b>2</b>	<b>19</b>	<b>40</b>	<b>41</b>	<b>122</b>	<b>73</b>	<b>15</b>	<b>38</b>

**3.3M CONTRATOS DE TRABAJO EN EL SECTOR AGRICULTURA SEGUN GRUPO PRINCIPAL DE OCUPACION DEL PUESTO POR SEXO Y TIPO DE CONTRATO. MES (Continuación)**

OCTUBRE 2011

	I	J	K	L	M	N	O	P	Q
	TRAB. SERV PROT. Y SEGUR.	TRAB. CUAL. AGRIC. GANAD.	TRAB. CUALIF. CONSTR.	TRAB. CUAL. INDUST. MANUFAC.	OPERADOR INSTAL. Y MAQUIN.	CONDOC. OPERAD. MAQUIN. MOVIL.	TRABAJ. NO CUAL. SERVICIOS	PEONES AGRICULT. CONSTRUC.	OCUPAC. MILITARES
<b>AMBOS SEXOS</b>									
INDEFINIDO ORDINARIO (Bonif. / No Bonif.	11	1.044		18	12	105	21	3.016	
INDEFINIDO FOMENTO DE LA CONTRATACIÓN I	1	36		1	1	10	3	276	
PERS. CON DISCAPACIDAD		3						6	
OBRA O SERVICIO	78	9.111	58	401	27	1.562	706	80.580	4
EVENTUAL CIRCUNSTANCIAS DE LA PRODUCCIO	85	9.823	9	115	7	1.421	1.169	54.463	
INTERINIDAD	12	71		12	1	10	12	88	
TEMPORAL PERS. DISCAPACIDAD		2						5	
RELEVO		1				2		1	
JUBILACION PARCIAL		3				1		3	
SUST. JUBILACION 64 AÑOS				1				1	
PRACTICAS		1							
FORMACION		11		3	1		1	2	
OTROS CONTRATOS	2	45				18	9	776	
<b>TOTAL CONTRATOS INICIALES</b>	<b>189</b>	<b>20.151</b>	<b>67</b>	<b>551</b>	<b>49</b>	<b>3.129</b>	<b>1.921</b>	<b>139.217</b>	<b>4</b>
<b>CONVERTIDOS EN INDEFINIDOS</b>	<b>15</b>	<b>130</b>	<b>4</b>	<b>7</b>	<b>2</b>	<b>25</b>	<b>15</b>	<b>533</b>	
<b>TOTAL CONTRATOS</b>	<b>204</b>	<b>20.281</b>	<b>71</b>	<b>558</b>	<b>51</b>	<b>3.154</b>	<b>1.936</b>	<b>139.750</b>	<b>4</b>
<b>HOMBRES</b>									
INDEFINIDO ORDINARIO (Bonif. / No Bonif.	11	949		9	12	100	10	2.268	
INDEFINIDO FOMENTO DE LA CONTRATACIÓN I	1	33		1	1	10	1	210	
PERS. CON DISCAPACIDAD		3						6	
OBRA O SERVICIO	76	6.003	56	267	16	1.524	450	51.962	2
EVENTUAL CIRCUNSTANCIAS DE LA PRODUCCIO	70	6.822	9	70	7	1.393	640	35.871	
INTERINIDAD	12	66		8	1	10	8	65	
TEMPORAL PERS. DISCAPACIDAD		1						5	
RELEVO		1				1		1	
JUBILACION PARCIAL		3				1		3	
SUST. JUBILACION 64 AÑOS				1				1	
PRACTICAS		1							
FORMACION		10		3	1		1	2	
OTROS CONTRATOS	2	32				18	2	466	
<b>TOTAL CONTRATOS INICIALES</b>	<b>172</b>	<b>13.924</b>	<b>65</b>	<b>359</b>	<b>38</b>	<b>3.057</b>	<b>1.112</b>	<b>90.860</b>	<b>2</b>
<b>CONVERTIDOS EN INDEFINIDOS</b>	<b>13</b>	<b>121</b>	<b>2</b>	<b>7</b>	<b>1</b>	<b>24</b>	<b>10</b>	<b>384</b>	
<b>TOTAL CONTRATOS</b>	<b>185</b>	<b>14.045</b>	<b>67</b>	<b>366</b>	<b>39</b>	<b>3.081</b>	<b>1.122</b>	<b>91.244</b>	<b>2</b>
<b>MUJERES</b>									
INDEFINIDO ORDINARIO (Bonif. / No Bonif.		95		9		5	11	748	
INDEFINIDO FOMENTO DE LA CONTRATACIÓN I		3					2	66	
PERS. CON DISCAPACIDAD									
OBRA O SERVICIO	2	3.108	2	134	11	38	256	28.618	2
EVENTUAL CIRCUNSTANCIAS DE LA PRODUCCIO	15	3.001		45		28	529	18.592	
INTERINIDAD		5		4			4	23	
TEMPORAL PERS. DISCAPACIDAD		1							
RELEVO						1			
JUBILACION PARCIAL									
SUST. JUBILACION 64 AÑOS									
PRACTICAS									
FORMACION		1							
OTROS CONTRATOS		13					7	310	
<b>TOTAL CONTRATOS INICIALES</b>	<b>17</b>	<b>6.227</b>	<b>2</b>	<b>192</b>	<b>11</b>	<b>72</b>	<b>809</b>	<b>48.357</b>	<b>2</b>
<b>CONVERTIDOS EN INDEFINIDOS</b>	<b>2</b>	<b>9</b>	<b>2</b>		<b>1</b>	<b>1</b>	<b>5</b>	<b>149</b>	
<b>TOTAL CONTRATOS</b>	<b>19</b>	<b>6.236</b>	<b>4</b>	<b>192</b>	<b>12</b>	<b>73</b>	<b>814</b>	<b>48.506</b>	<b>2</b>

(\*) Según Ley 12/2001, Ley 43/2007

### 3.4M CONTRATOS DE TRABAJO EN EL SECTOR AGRICULTURA SEGÚN DURACIÓN POR SEXO Y TIPO DE CONTRATO. MES

OCTUBRE 2011

	TOTAL	≤ 7 DIAS	> 7 Y ≤ 15 DIAS	>15 DIAS Y ≤ 1 MES	> 1 Y ≤ 3 MESES	> 3 Y ≤ 6 MESES	> 6 Y ≤ 12 MESES	> 12 MESES	INDETERMINADOS	INDEFINIDOS	DURACIÓN MEDIA EN DIAS
<b>AMBOS SEXOS</b>											
INDEFINIDO ORDINARIO (Bonif. / No Bonif.)	4.327									4.327	
INDEFINIDO FOMENTO DE LA CONTRATACIÓN I	341									341	
PERS. CON DISCAPACIDAD	10									10	
OBRA O SERVICIO	92.863	1.657	662	1.136	591	281	432	31	88.073		51,57
EVENTUAL CIRCUNSTANCIAS DE LA PRODUCCION	67.351	11.726	10.171	40.240	3.446	1.288	479	1			26,39
INTERINIDAD	255	15	11	19	14	5		2	189		45,97
TEMPORAL PERS. DISCAPACIDAD	8						8				360,00
SUST. JUBILACION 64 AÑOS	6						1	5			835,67
RELEVO	9						1	7	1		881,88
JUBILACION PARCIAL	3						1	2			361,33
PRACTICAS	7					5	2				205,71
FORMACION	20					3		17			355,00
OTROS CONTRATOS	857	26	14	108	3		5		701		31,83
<b>TOTAL CONTRATOS INICIALES</b>	<b>166.057</b>	<b>13.424</b>	<b>10.858</b>	<b>41.503</b>	<b>4.054</b>	<b>1.582</b>	<b>929</b>	<b>65</b>	<b>88.964</b>	<b>4.678</b>	<b>28,41</b>
<b>CONVERTIDOS EN INDEFINIDOS</b>	<b>777</b>									<b>777</b>	
<b>TOTAL CONTRATOS</b>	<b>166.834</b>	<b>13.424</b>	<b>10.858</b>	<b>41.503</b>	<b>4.054</b>	<b>1.582</b>	<b>929</b>	<b>65</b>	<b>88.964</b>	<b>5.455</b>	<b>28,41</b>
<b>HOMBRES</b>											
INDEFINIDO ORDINARIO (Bonif. / No Bonif.)	3.440									3.440	
INDEFINIDO FOMENTO DE LA CONTRATACIÓN I	270									270	
PERS. CON DISCAPACIDAD	10									10	
OBRA O SERVICIO	60.541	1.078	319	566	337	202	264	28	57.747		57,48
EVENTUAL CIRCUNSTANCIAS DE LA PRODUCCION	45.014	7.719	6.393	27.165	2.285	1.103	349				27,63
INTERINIDAD	189	6	8	15	10	2		2	146		52,51
TEMPORAL PERS. DISCAPACIDAD	7						7				360,00
SUST. JUBILACION 64 AÑOS	3							3			1.046,00
RELEVO	9						1	7	1		881,88
JUBILACION PARCIAL	2						1	1			361,50
PRACTICAS	3					2	1				210,00
FORMACION	18					2		16			364,17
OTROS CONTRATOS	526	13	7	68	1		1		436		26,89
<b>TOTAL CONTRATOS INICIALES</b>	<b>110.032</b>	<b>8.816</b>	<b>6.727</b>	<b>27.814</b>	<b>2.633</b>	<b>1.311</b>	<b>624</b>	<b>57</b>	<b>58.330</b>	<b>3.720</b>	<b>29,79</b>
<b>CONVERTIDOS EN INDEFINIDOS</b>	<b>594</b>									<b>594</b>	
<b>TOTAL CONTRATOS</b>	<b>110.626</b>	<b>8.816</b>	<b>6.727</b>	<b>27.814</b>	<b>2.633</b>	<b>1.311</b>	<b>624</b>	<b>57</b>	<b>58.330</b>	<b>4.314</b>	<b>29,79</b>
<b>MUJERES</b>											
INDEFINIDO ORDINARIO (Bonif. / No Bonif.)	887									887	
INDEFINIDO FOMENTO DE LA CONTRATACIÓN I	71									71	
PERS. CON DISCAPACIDAD										0	
OBRA O SERVICIO	32.322	579	343	570	254	79	168	3	30.326		43,31
EVENTUAL CIRCUNSTANCIAS DE LA PRODUCCION	22.337	4.007	3.778	13.075	1.161	185	130	1			23,90
INTERINIDAD	66	9	3	4	4	3			43		33,74
TEMPORAL PERS. DISCAPACIDAD	1						1				360,00
SUST. JUBILACION 64 AÑOS	3						1	2			625,33
RELEVO											
JUBILACION PARCIAL	1							1			361,00
PRACTICAS	4					3	1				202,50
FORMACION	2					1		1			272,50
OTROS CONTRATOS	331	13	7	40	2		4		265		38,58
<b>TOTAL CONTRATOS INICIALES</b>	<b>56.025</b>	<b>4.608</b>	<b>4.131</b>	<b>13.689</b>	<b>1.421</b>	<b>271</b>	<b>305</b>	<b>8</b>	<b>30.634</b>	<b>958</b>	<b>25,68</b>
<b>CONVERTIDOS EN INDEFINIDOS</b>	<b>183</b>									<b>183</b>	
<b>TOTAL CONTRATOS</b>	<b>56.208</b>	<b>4.608</b>	<b>4.131</b>	<b>13.689</b>	<b>1.421</b>	<b>271</b>	<b>305</b>	<b>8</b>	<b>30.634</b>	<b>1.141</b>	<b>25,68</b>

#### 4.1M CONTRATOS DE TRABAJO EN EL SECTOR INDUSTRIA SEGÚN EDAD POR SEXO Y TIPO DE CONTRATOS. MES

OCTUBRE 2011

	TOTAL EDAD	DE 16 A 19 AÑOS	DE 20 A 24 AÑOS	DE 25 A 29 AÑOS	DE 30 A 34 AÑOS	DE 35 A 39 AÑOS	DE 40 A 44 AÑOS	DE 45 A 49 AÑOS	DE 50 A 54 AÑOS	DE 55 A 59 AÑOS	MAYOR DE 59 AÑOS
<b>AMBOS SEXOS</b>											
INDEFINIDO ORDINARIO (Bonif. / No Bonif.)	4.017	44	278	599	802	869	591	350	243	135	106
INDEFINIDO FOMENTO DE LA CONTRATACIÓN INDEFINIDA	743	12	69	133	101	88	74	103	85	57	21
PERS. CON DISCAPACIDAD	47	3	5	3	2	2	10	5	11	6	
OBRA O SERVICIO	25.023	476	3.261	4.313	4.608	3.825	3.295	2.456	1.622	855	312
EVENTUAL CIRCUNSTANCIAS DE LA PRODUCCIÓN	28.546	626	3.988	5.373	5.468	4.592	3.347	2.379	1.646	838	289
INTERINIDAD	6.482	65	863	1.308	1.303	1.025	810	588	315	170	35
TEMPORAL PERS. DISCAPACIDAD	103	2	5	8	15	13	23	16	10	9	2
RELEVO	415	1	52	101	86	82	41	26	19	5	2
JUBILACION PARCIAL	835							6	5	4	820
SUST. JUBILACION 64 AÑOS	29		2	7	4	4	7	2	2		1
PRACTICAS	619	21	281	275	31	6	2	1	1	1	
FORMACION	404	161	179	63						1	
OTROS CONTRATOS	44		3	7	4	11	5	3	9	1	1
<b>TOTAL CONTRATOS INICIALES</b>	<b>67.307</b>	<b>1.411</b>	<b>8.986</b>	<b>12.190</b>	<b>12.424</b>	<b>10.517</b>	<b>8.205</b>	<b>5.935</b>	<b>3.969</b>	<b>2.081</b>	<b>1.589</b>
<b>CONVERTIDOS EN INDEFINIDOS</b>	<b>4.285</b>	<b>43</b>	<b>460</b>	<b>913</b>	<b>928</b>	<b>803</b>	<b>496</b>	<b>333</b>	<b>185</b>	<b>96</b>	<b>28</b>
<b>TOTAL CONTRATOS</b>	<b>71.592</b>	<b>1.454</b>	<b>9.446</b>	<b>13.103</b>	<b>13.352</b>	<b>11.320</b>	<b>8.701</b>	<b>6.268</b>	<b>4.154</b>	<b>2.177</b>	<b>1.617</b>
<b>HOMBRES</b>											
INDEFINIDO ORDINARIO (Bonif. / No Bonif.)	2.758	33	185	398	545	599	406	240	173	97	82
INDEFINIDO FOMENTO DE LA CONTRATACIÓN INDEFINIDA	515	11	54	93	61	58	46	73	62	41	16
PERS. CON DISCAPACIDAD	38	2	5	3	2	2	9	4	7	4	
OBRA O SERVICIO	18.042	350	2.385	3.143	3.429	2.776	2.298	1.634	1.148	655	224
EVENTUAL CIRCUNSTANCIAS DE LA PRODUCCIÓN	19.358	446	2.717	3.689	3.711	3.132	2.143	1.542	1.117	641	220
INTERINIDAD	4.560	51	639	907	877	725	544	419	230	141	27
TEMPORAL PERS. DISCAPACIDAD	74	1	4	6	12	6	15	13	9	7	1
RELEVO	346	1	45	77	72	70	37	22	16	4	2
JUBILACION PARCIAL	766							4	3	4	755
SUST. JUBILACION 64 AÑOS	26		2	7	3	3	6	2	2		1
PRACTICAS	425	19	208	178	13	4	1	1		1	
FORMACION	293	125	120	48							
OTROS CONTRATOS	25		3	3	1	5	3	1	7	1	1
<b>TOTAL CONTRATOS INICIALES</b>	<b>47.226</b>	<b>1.039</b>	<b>6.367</b>	<b>8.552</b>	<b>8.726</b>	<b>7.380</b>	<b>5.508</b>	<b>3.955</b>	<b>2.774</b>	<b>1.596</b>	<b>1.329</b>
<b>CONVERTIDOS EN INDEFINIDOS</b>	<b>3.158</b>	<b>33</b>	<b>362</b>	<b>649</b>	<b>657</b>	<b>596</b>	<b>365</b>	<b>252</b>	<b>137</b>	<b>85</b>	<b>22</b>
<b>TOTAL CONTRATOS</b>	<b>50.384</b>	<b>1.072</b>	<b>6.729</b>	<b>9.201</b>	<b>9.383</b>	<b>7.976</b>	<b>5.873</b>	<b>4.207</b>	<b>2.911</b>	<b>1.681</b>	<b>1.351</b>
<b>MUJERES</b>											
INDEFINIDO ORDINARIO (Bonif. / No Bonif.)	1.259	11	93	201	257	270	185	110	70	38	24
INDEFINIDO FOMENTO DE LA CONTRATACIÓN INDEFINIDA	228	1	15	40	40	30	28	30	23	16	5
PERS. CON DISCAPACIDAD	9	1					1	1	4	2	
OBRA O SERVICIO	6.981	126	876	1.170	1.179	1.049	997	822	474	200	88
EVENTUAL CIRCUNSTANCIAS DE LA PRODUCCIÓN	9.188	180	1.271	1.684	1.757	1.460	1.204	837	529	197	69
INTERINIDAD	1.922	14	224	401	426	300	266	169	85	29	8
TEMPORAL PERS. DISCAPACIDAD	29	1	1	2	3	7	8	3	1	2	1
RELEVO	69		7	24	14	12	4	4	3	1	
JUBILACION PARCIAL	69							2	2		65
SUST. JUBILACION 64 AÑOS	3				1	1	1				
PRACTICAS	194	2	73	97	18	2	1		1		
FORMACION	111	36	59	15						1	
OTROS CONTRATOS	19			4	3	6	2	2	2		
<b>TOTAL CONTRATOS INICIALES</b>	<b>20.081</b>	<b>372</b>	<b>2.619</b>	<b>3.638</b>	<b>3.698</b>	<b>3.137</b>	<b>2.697</b>	<b>1.980</b>	<b>1.195</b>	<b>485</b>	<b>260</b>
<b>CONVERTIDOS EN INDEFINIDOS</b>	<b>1.127</b>	<b>10</b>	<b>98</b>	<b>264</b>	<b>271</b>	<b>207</b>	<b>131</b>	<b>81</b>	<b>48</b>	<b>11</b>	<b>6</b>
<b>TOTAL CONTRATOS</b>	<b>21.208</b>	<b>382</b>	<b>2.717</b>	<b>3.902</b>	<b>3.969</b>	<b>3.344</b>	<b>2.828</b>	<b>2.061</b>	<b>1.243</b>	<b>496</b>	<b>266</b>

## 4.2M CONTRATOS DE TRABAJO EN EL SECTOR INDUSTRIA SEGÚN NIVEL DE ESTUDIOS TERMINADOS POR SEXO Y TIPO DE CONTRATOS. MES

OCTUBRE 2011

	TOTAL	ANALFABETOS	ESTUDIOS PRIMARIOS	EST. SECUNDARIOS		EST. POSTSECUNDARIOS			
				PROGRAMAS F.P.	EDUCACION GENERAL	TEC.PROF.SU P.	PRIMER CICLO	SEGUNDO Y TERCER CICLO	OTROS
<b>AMBOS SEXOS</b>									
INDEFINIDO ORDINARIO (Boní. / Nc	4.017	216	257	266	2.207	247	187	637	
INDEFINIDO FOMENTO DE LA CONTRAT	743	36	33	53	450	70	28	73	
PERS. CON DISCAPACIDAD	47	3	5	4	34	1			
OBRA O SERVICIO	25.023	2.355	2.044	1.566	17.564	730	254	510	
EVENTUAL CIRCUNSTANCIAS DE LA PF	28.546	2.289	2.119	2.215	19.239	1.472	421	791	
INTERINIDAD	6.482	1.058	380	632	3.611	427	111	263	
TEMPORAL PERS. DISCAPACIDAD	103	8	11	4	76	3		1	
RELEVO	415	19	16	58	185	80	12	45	
JUBILACION PARCIAL	835	63	126	81	468	59	15	23	
SUST. JUBILACION 64 AÑOS	29	4	2	3	16	1	1	2	
PRACTICAS	619			87	4	158	96	274	
FORMACION	404	34	34	8	317	8	2	1	
OTROS CONTRATOS	44	1	5	3	30	1	1	3	
<b>TOTAL CONTRATOS INICIALES</b>	<b>67.307</b>	<b>6.086</b>	<b>5.032</b>	<b>4.980</b>	<b>44.201</b>	<b>3.257</b>	<b>1.128</b>	<b>2.623</b>	
<b>CONVERTIDOS EN INDEFINIDOS</b>	<b>4.285</b>	<b>227</b>	<b>210</b>	<b>367</b>	<b>2.628</b>	<b>364</b>	<b>154</b>	<b>335</b>	
<b>TOTAL CONTRATOS</b>	<b>71.592</b>	<b>6.313</b>	<b>5.242</b>	<b>5.347</b>	<b>46.829</b>	<b>3.621</b>	<b>1.282</b>	<b>2.958</b>	
<b>HOMBRES</b>									
INDEFINIDO ORDINARIO (Boní. / Nc	2.758	145	184	202	1.503	184	123	417	
INDEFINIDO FOMENTO DE LA CONTRAT	515	25	25	36	321	45	16	47	
PERS. CON DISCAPACIDAD	38	3	5	3	26	1			
OBRA O SERVICIO	18.042	1.771	1.353	1.255	12.675	543	162	283	
EVENTUAL CIRCUNSTANCIAS DE LA PF	19.358	1.619	1.490	1.685	12.799	1.091	253	421	
INTERINIDAD	4.560	864	289	481	2.490	300	39	97	
TEMPORAL PERS. DISCAPACIDAD	74	5	11	4	51	3			
RELEVO	346	17	14	48	163	69	8	27	
JUBILACION PARCIAL	766	57	121	77	421	54	15	21	
SUST. JUBILACION 64 AÑOS	26	3	2	3	15		1	2	
PRACTICAS	425			74	4	112	72	163	
FORMACION	293	20	23	3	241	5	1		
OTROS CONTRATOS	25		2	1	17	1	1	3	
<b>TOTAL CONTRATOS INICIALES</b>	<b>47.226</b>	<b>4.529</b>	<b>3.519</b>	<b>3.872</b>	<b>30.726</b>	<b>2.408</b>	<b>691</b>	<b>1.481</b>	
<b>CONVERTIDOS EN INDEFINIDOS</b>	<b>3.158</b>	<b>172</b>	<b>172</b>	<b>280</b>	<b>1.998</b>	<b>267</b>	<b>89</b>	<b>180</b>	
<b>TOTAL CONTRATOS</b>	<b>50.384</b>	<b>4.701</b>	<b>3.691</b>	<b>4.152</b>	<b>32.724</b>	<b>2.675</b>	<b>780</b>	<b>1.661</b>	
<b>MUJERES</b>									
INDEFINIDO ORDINARIO (Boní. / Nc	1.259	71	73	64	704	63	64	220	
INDEFINIDO FOMENTO DE LA CONTRAT	228	11	8	17	129	25	12	26	
PERS. CON DISCAPACIDAD	9			1	8				
OBRA O SERVICIO	6.981	584	691	311	4.889	187	92	227	
EVENTUAL CIRCUNSTANCIAS DE LA PF	9.188	670	629	530	6.440	381	168	370	
INTERINIDAD	1.922	194	91	151	1.121	127	72	166	
TEMPORAL PERS. DISCAPACIDAD	29	3			25			1	
RELEVO	69	2	2	10	22	11	4	18	
JUBILACION PARCIAL	69	6	5	4	47	5		2	
SUST. JUBILACION 64 AÑOS	3	1			1	1			
PRACTICAS	194			13		46	24	111	
FORMACION	111	14	11	5	76	3	1	1	
OTROS CONTRATOS	19	1	3	2	13				
<b>TOTAL CONTRATOS INICIALES</b>	<b>20.081</b>	<b>1.557</b>	<b>1.513</b>	<b>1.108</b>	<b>13.475</b>	<b>849</b>	<b>437</b>	<b>1.142</b>	
<b>CONVERTIDOS EN INDEFINIDOS</b>	<b>1.127</b>	<b>55</b>	<b>38</b>	<b>87</b>	<b>630</b>	<b>97</b>	<b>65</b>	<b>155</b>	
<b>TOTAL CONTRATOS</b>	<b>21.208</b>	<b>1.612</b>	<b>1.551</b>	<b>1.195</b>	<b>14.105</b>	<b>946</b>	<b>502</b>	<b>1.297</b>	

### 4.3M CONTRATOS DE TRABAJO EN EL SECTOR INDUSTRIA SEGUN GRUPO PRINCIPAL DE OCUPACION DEL PUESTO POR SEXO Y TIPO DE CONTRATO. MES

OCTUBRE 2011

TOTAL	A DIRECT. Y GERENT.	B TÉCNIC. Y PROF. SALUD Y ENSEÑAN.	C OTROS TÉCNIC. CIENT. E INTELECT.	D TÉCNICOS, PROFES. DE APOYO	E EMPLEADOS OFICINA NO PÚBLICO	F EMPLEADOS OFICINA PÚBLICO	G TRAB. SERV. RESTAUR. Y COMER.	H TRABAJ. SERV. SALUD	
<b>AMBOS SEXOS</b>									
INDEFINIDO ORDINARIO (Bonif. /	4.017	156	14	436	561	309	125	167	10
INDEFINIDO FOMENTO DE LA CONTF	743	12	1	37	133	54	29	30	
PERS. CON DISCAPACIDAD	47	1			9	6	2	3	
OBRA O SERVICIO	25.023	32	38	292	1.130	632	231	384	44
EVENTUAL CIRCUNSTANCIAS DE LA	28.546	39	18	419	1.612	1.048	563	1.846	75
INTERINIDAD	6.482	2	20	66	357	284	147	194	16
TEMPORAL PERS. DISCAPACIDAD	103				3	10	5	3	1
RELEVO	415	5	1	23	46	18	3	2	
JUBILACION PARCIAL	835	10	1	35	137	63	4	1	
SUST. JUBILACION 64 AÑOS	29				3	1	1	1	
PRACTICAS	619	1	4	186	248	42	14	1	
FORMACION	404		1	5	15	34	7	31	
OTROS CONTRATOS	44	2			14		1	2	
<b>TOTAL CONTRATOS INICIALES</b>	<b>67.307</b>	<b>260</b>	<b>98</b>	<b>1.499</b>	<b>4.268</b>	<b>2.501</b>	<b>1.132</b>	<b>2.665</b>	<b>146</b>
<b>CONVERTIDOS EN INDEFINIDOS</b>	<b>4.285</b>	<b>15</b>	<b>11</b>	<b>246</b>	<b>531</b>	<b>276</b>	<b>124</b>	<b>182</b>	<b>5</b>
<b>TOTAL CONTRATOS</b>	<b>71.592</b>	<b>275</b>	<b>109</b>	<b>1.745</b>	<b>4.799</b>	<b>2.777</b>	<b>1.256</b>	<b>2.847</b>	<b>151</b>
<b>HOMBRES</b>									
INDEFINIDO ORDINARIO (Bonif. /	2.758	126	8	310	391	119	30	49	1
INDEFINIDO FOMENTO DE LA CONTF	515	10		25	97	20	8	10	
PERS. CON DISCAPACIDAD	38	1			9	4		2	
OBRA O SERVICIO	18.042	27	22	195	791	200	50	110	12
EVENTUAL CIRCUNSTANCIAS DE LA	19.358	29	8	270	1.095	326	125	535	29
INTERINIDAD	4.560		1	25	205	72	32	34	5
TEMPORAL PERS. DISCAPACIDAD	74				3	5	2	1	1
RELEVO	346	5	1	14	34	8			
JUBILACION PARCIAL	766	10	1	34	126	38		1	
SUST. JUBILACION 64 AÑOS	26				3		1		
PRACTICAS	425		2	126	166	16	4		
FORMACION	293		1	2	9	14	2	8	
OTROS CONTRATOS	25	2			12		1	2	
<b>TOTAL CONTRATOS INICIALES</b>	<b>47.226</b>	<b>210</b>	<b>44</b>	<b>1.001</b>	<b>2.941</b>	<b>822</b>	<b>258</b>	<b>752</b>	<b>48</b>
<b>CONVERTIDOS EN INDEFINIDOS</b>	<b>3.158</b>	<b>12</b>	<b>1</b>	<b>160</b>	<b>386</b>	<b>89</b>	<b>26</b>	<b>51</b>	<b>2</b>
<b>TOTAL CONTRATOS</b>	<b>50.384</b>	<b>222</b>	<b>45</b>	<b>1.161</b>	<b>3.327</b>	<b>911</b>	<b>284</b>	<b>803</b>	<b>50</b>
<b>MUJERES</b>									
INDEFINIDO ORDINARIO (Bonif. /	1.259	30	6	126	170	190	95	118	9
INDEFINIDO FOMENTO DE LA CONTF	228	2	1	12	36	34	21	20	
PERS. CON DISCAPACIDAD	9					2	2	1	
OBRA O SERVICIO	6.981	5	16	97	339	432	181	274	32
EVENTUAL CIRCUNSTANCIAS DE LA	9.188	10	10	149	517	722	438	1.311	46
INTERINIDAD	1.922	2	19	41	152	212	115	160	11
TEMPORAL PERS. DISCAPACIDAD	29					5	3	2	
RELEVO	69			9	12	10	3	2	
JUBILACION PARCIAL	69			1	11	25	1		
SUST. JUBILACION 64 AÑOS	3					1		1	
PRACTICAS	194	1	2	60	82	26	10	1	
FORMACION	111			3	6	20	5	23	
OTROS CONTRATOS	19				2				
<b>TOTAL CONTRATOS INICIALES</b>	<b>20.081</b>	<b>50</b>	<b>54</b>	<b>498</b>	<b>1.327</b>	<b>1.679</b>	<b>874</b>	<b>1.913</b>	<b>98</b>
<b>CONVERTIDOS EN INDEFINIDOS</b>	<b>1.127</b>	<b>3</b>	<b>10</b>	<b>86</b>	<b>145</b>	<b>187</b>	<b>98</b>	<b>131</b>	<b>3</b>
<b>TOTAL CONTRATOS</b>	<b>21.208</b>	<b>53</b>	<b>64</b>	<b>584</b>	<b>1.472</b>	<b>1.866</b>	<b>972</b>	<b>2.044</b>	<b>101</b>

#### 4.3M CONTRATOS DE TRABAJO EN EL SECTOR INDUSTRIA SEGUN GRUPO PRINCIPAL DE OCUPACION DEL PUESTO POR SEXO Y TIPO DE CONTRATO. MES (Continuación)

OCTUBRE 2011

	I TRAB. SERV PROT. Y SEGUR.	J TRAB. CUAL. AGRIC. GANAD.	K TRAB. CUALIF. CONSTR.	L TRAB. CUAL. INDUST. MANUFAC.	M OPERADOR INSTAL. Y MAQUIN.	N CONDOC. OPERAD. MAQUIN. MOVIL.	O TRABAJ. NO CUAL. SERVICIOS	P PEONES AGRICULT. CONSTRUC.	Q OCUPAC. MILITARES
<b>AMBOS SEXOS</b>									
INDEFINIDO ORDINARIO (Boni.	5	14	152	786	507	140	123	512	
INDEFINIDO FOMENTO DE LA CON'	2		23	174	102	18	16	112	
PERS. CON DISCAPACIDAD	1		2	4	5	3	4	7	
OBRA O SERVICIO	44	90	2.165	8.844	2.700	645	1.187	6.565	
EVENTUAL CIRCUNSTANCIAS DE L.	41	94	1.033	6.659	4.030	1.091	2.772	7.204	2
INTERINIDAD	10	6	52	796	995	385	2.077	1.075	
TEMPORAL PERS. DISCAPACIDAD	3		3	16	9	6	13	31	
RELEVO	1	1	11	104	116	14	26	44	
JUBILACION PARCIAL	3	1	19	203	207	28	23	100	
SUST. JUBILACION 64 AÑOS			1	4	5	2	5	6	
PRACTICAS			6	81	33	1	2		
FORMACION		2	69	188	43	5	4		
OTROS CONTRATOS				2	2			21	
<b>TOTAL CONTRATOS INICIALES</b>	<b>110</b>	<b>208</b>	<b>3.536</b>	<b>17.861</b>	<b>8.754</b>	<b>2.338</b>	<b>6.252</b>	<b>15.677</b>	<b>2</b>
<b>CONVERTIDOS EN INDEFINIDOS</b>	<b>6</b>	<b>9</b>	<b>170</b>	<b>972</b>	<b>570</b>	<b>208</b>	<b>145</b>	<b>815</b>	
<b>TOTAL CONTRATOS</b>	<b>116</b>	<b>217</b>	<b>3.706</b>	<b>18.833</b>	<b>9.324</b>	<b>2.546</b>	<b>6.397</b>	<b>16.492</b>	<b>2</b>
<b>HOMBRES</b>									
INDEFINIDO ORDINARIO (Boni.	5	9	140	567	407	139	73	384	
INDEFINIDO FOMENTO DE LA CON'	2		20	139	69	17	8	90	
PERS. CON DISCAPACIDAD	1		2	3	5	3	2	6	
OBRA O SERVICIO	40	72	2.103	6.556	1.760	625	840	4.639	
EVENTUAL CIRCUNSTANCIAS DE L.	40	65	994	5.028	2.820	1.033	1.814	5.145	2
INTERINIDAD	9	5	51	567	754	369	1.671	760	
TEMPORAL PERS. DISCAPACIDAD	3		3	12	6	6	11	21	
RELEVO	1		10	97	101	14	23	38	
JUBILACION PARCIAL	3	1	19	196	197	28	22	87	
SUST. JUBILACION 64 AÑOS			1	4	5	2	4	6	
PRACTICAS			6	77	26	1	1		
FORMACION		2	67	147	33	4	4		
OTROS CONTRATOS				2	2			4	
<b>TOTAL CONTRATOS INICIALES</b>	<b>104</b>	<b>154</b>	<b>3.416</b>	<b>13.395</b>	<b>6.185</b>	<b>2.241</b>	<b>4.473</b>	<b>11.180</b>	<b>2</b>
<b>CONVERTIDOS EN INDEFINIDOS</b>	<b>6</b>	<b>7</b>	<b>164</b>	<b>852</b>	<b>453</b>	<b>200</b>	<b>97</b>	<b>652</b>	
<b>TOTAL CONTRATOS</b>	<b>110</b>	<b>161</b>	<b>3.580</b>	<b>14.247</b>	<b>6.638</b>	<b>2.441</b>	<b>4.570</b>	<b>11.832</b>	<b>2</b>
<b>MUJERES</b>									
INDEFINIDO ORDINARIO (Boni.		5	12	219	100	1	50	128	
INDEFINIDO FOMENTO DE LA CON'			3	35	33	1	8	22	
PERS. CON DISCAPACIDAD				1			2	1	
OBRA O SERVICIO	4	18	62	2.288	940	20	347	1.926	
EVENTUAL CIRCUNSTANCIAS DE L.	1	29	39	1.631	1.210	58	958	2.059	
INTERINIDAD	1	1	1	229	241	16	406	315	
TEMPORAL PERS. DISCAPACIDAD				4	3		2	10	
RELEVO		1	1	7	15		3	6	
JUBILACION PARCIAL				7	10		1	13	
SUST. JUBILACION 64 AÑOS							1		
PRACTICAS				4	7		1		
FORMACION			2	41	10	1			
OTROS CONTRATOS								17	
<b>TOTAL CONTRATOS INICIALES</b>	<b>6</b>	<b>54</b>	<b>120</b>	<b>4.466</b>	<b>2.569</b>	<b>97</b>	<b>1.779</b>	<b>4.497</b>	
<b>CONVERTIDOS EN INDEFINIDOS</b>		<b>2</b>	<b>6</b>	<b>120</b>	<b>117</b>	<b>8</b>	<b>48</b>	<b>163</b>	
<b>TOTAL CONTRATOS</b>	<b>6</b>	<b>56</b>	<b>126</b>	<b>4.586</b>	<b>2.686</b>	<b>105</b>	<b>1.827</b>	<b>4.660</b>	

(\*) Según Ley 12/2001, Ley 43/2007



#### 4.4M CONTRATOS DE TRABAJO EN EL SECTOR INDUSTRIA SEGÚN DURACIÓN POR SEXO Y TIPO DE CONTRATO. MES

OCTUBRE 2011

	TOTAL	≤ 7 DIAS	> 7 Y ≤ 15 DIAS	>15 DIAS Y ≤ 1 MES	> 1 Y ≤ 3 MESES	> 3 Y ≤ 6 MESES	> 6 Y ≤ 12 MESES	> 12 MESES	INDETERMINADOS	INDEFINIDOS	DURACIÓN MEDIA EN DIAS
<b>AMBOS SEXOS</b>											
INDEFINIDO ORDINARIO (Boni.	4.017									4.017	
INDEFINIDO FOMENTO DE LA CO	743									743	
PERS. CON DISCAPACIDAD	47									47	
OBRA O SERVICIO	25.023	364	117	365	408	413	183	94	23.079		126,52
EVENTUAL CIRCUNSTANCIAS DE	28.546	4.170	1.727	3.561	11.049	6.978	1.052	9			85,57
INTERINIDAD	6.482	1.016	372	791	629	247	21	9	3.397		32,74
TEMPORAL PERS. DISCAPACIDAD	103							92	11		379,11
SUST. JUBILACION 64 AÑOS	415				4	10	17	384			1.228,20
RELEVO	835	7				1	3	768	56		1.506,82
JUBILACION PARCIAL	29						27	2			391,97
PRACTICAS	619					379	222	18			253,56
FORMACION	404					22	8	374			360,31
OTROS CONTRATOS	44		1	1	6	21	8	1		6	226,39
<b>TOTAL CONTRATOS INICIALES</b>	<b>67.307</b>	<b>5.557</b>	<b>2.217</b>	<b>4.718</b>	<b>12.096</b>	<b>8.071</b>	<b>1.633</b>	<b>1.670</b>	<b>26.538</b>	<b>4.807</b>	<b>134,44</b>
<b>CONVERTIDOS EN INDEFINIDOS</b>	<b>4.285</b>									<b>4.285</b>	
<b>TOTAL CONTRATOS</b>	<b>71.592</b>	<b>5.557</b>	<b>2.217</b>	<b>4.718</b>	<b>12.096</b>	<b>8.071</b>	<b>1.633</b>	<b>1.670</b>	<b>26.538</b>	<b>9.092</b>	<b>134,44</b>
<b>HOMBRES</b>											
INDEFINIDO ORDINARIO (Boni.	2.758									2.758	
INDEFINIDO FOMENTO DE LA CO	515									515	
PERS. CON DISCAPACIDAD	38									38	
OBRA O SERVICIO	18.042	258	85	278	279	197	96	73	16.776		121,21
EVENTUAL CIRCUNSTANCIAS DE	19.358	2.815	1.067	2.418	7.636	4.732	682	8			85,61
INTERINIDAD	4.560	860	281	610	446	95	11	7	2.250		27,34
TEMPORAL PERS. DISCAPACIDAD	74							66	8		383,01
SUST. JUBILACION 64 AÑOS	346				3	10	14	319			1.242,99
RELEVO	766	6				1	3	706	50		1.500,92
JUBILACION PARCIAL	26						24	2			395,65
PRACTICAS	425					247	163	15			260,44
FORMACION	293					17	6	270			361,67
OTROS CONTRATOS	25		1		6	8	4	1		5	256,15
<b>TOTAL CONTRATOS INICIALES</b>	<b>47.226</b>	<b>3.939</b>	<b>1.434</b>	<b>3.306</b>	<b>8.370</b>	<b>5.307</b>	<b>1.069</b>	<b>1.409</b>	<b>19.081</b>	<b>3.311</b>	<b>146,53</b>
<b>CONVERTIDOS EN INDEFINIDOS</b>	<b>3.158</b>									<b>3.158</b>	
<b>TOTAL CONTRATOS</b>	<b>50.384</b>	<b>3.939</b>	<b>1.434</b>	<b>3.306</b>	<b>8.370</b>	<b>5.307</b>	<b>1.069</b>	<b>1.409</b>	<b>19.081</b>	<b>6.469</b>	<b>146,53</b>
<b>MUJERES</b>											
INDEFINIDO ORDINARIO (Boni.	1.259									1.259	
INDEFINIDO FOMENTO DE LA CO	228									228	
PERS. CON DISCAPACIDAD	9									9	
OBRA O SERVICIO	6.981	106	32	87	129	216	87	21	6.303		136,43
EVENTUAL CIRCUNSTANCIAS DE	9.188	1.355	660	1.143	3.413	2.246	370	1			85,50
INTERINIDAD	1.922	156	91	181	183	152	10	2	1.147		48,83
TEMPORAL PERS. DISCAPACIDAD	29							26	3		369,14
SUST. JUBILACION 64 AÑOS	69				1		3	65			1.154,03
RELEVO	69	1						62	6		1.573,79
JUBILACION PARCIAL	3						3				360,00
PRACTICAS	194					132	59	3			238,49
FORMACION	111					5	2	104			356,73
OTROS CONTRATOS	19			1		13	4			1	193,33
<b>TOTAL CONTRATOS INICIALES</b>	<b>20.081</b>	<b>1.618</b>	<b>783</b>	<b>1.412</b>	<b>3.726</b>	<b>2.764</b>	<b>564</b>	<b>261</b>	<b>7.457</b>	<b>1.496</b>	<b>107,46</b>
<b>CONVERTIDOS EN INDEFINIDOS</b>	<b>1.127</b>									<b>1.127</b>	
<b>TOTAL CONTRATOS</b>	<b>21.208</b>	<b>1.618</b>	<b>783</b>	<b>1.412</b>	<b>3.726</b>	<b>2.764</b>	<b>564</b>	<b>261</b>	<b>7.457</b>	<b>2.623</b>	<b>107,46</b>

## 5.1M CONTRATOS DE TRABAJO EN EL SECTOR CONSTRUCCIÓN SEGÚN EDAD POR SEXO Y TIPO DE CONTRATOS. MES

OCTUBRE 2011

TOTAL EDAD	DE 16 A 19 AÑOS	DE 20 A 24 AÑOS	DE 25 A 29 AÑOS	DE 30 A 34 AÑOS	DE 35 A 39 AÑOS	DE 40 A 44 AÑOS	DE 45 A 49 AÑOS	DE 50 A 54 AÑOS	DE 55 A 59 AÑOS	MAYOR DE 59 AÑOS
------------	-----------------	-----------------	-----------------	-----------------	-----------------	-----------------	-----------------	-----------------	-----------------	------------------

### AMBOS SEXOS

INDEFINIDO ORDINARIO (Boni. / No	3.152	30	240	472	644	584	460	312	204	125	81
INDEFINIDO FOMENTO DE LA CONTRATA	346	8	27	66	51	37	30	55	33	28	11
PERS. CON DISCAPACIDAD	30	1		6	3	4	6	5	4		1
OBRA O SERVICIO	71.894	740	6.069	10.524	13.448	12.416	10.755	8.426	5.491	2.968	1.057
EVENTUAL CIRCUNSTANCIAS DE LA PRO	14.756	231	1.467	2.354	2.652	2.420	2.104	1.664	1.062	535	267
INTERINIDAD	432	1	49	86	86	80	62	34	17	16	1
TEMPORAL PERS. DISCAPACIDAD	42	1	4	4	6	10	5	7	3	2	
RELEVO	62		7	13	13	7	8	7	5	2	
JUBILACION PARCIAL	102										102
SUST. JUBILACION 64 AÑOS	6			1		2		1	2		
PRACTICAS	204	9	82	96	11	5			1		
FORMACION	379	160	166	53							
OTROS CONTRATOS	123	2	13	26	25	14	13	13	10	3	4
<b>TOTAL CONTRATOS INICIALES</b>	<b>91.528</b>	<b>1.183</b>	<b>8.124</b>	<b>13.701</b>	<b>16.939</b>	<b>15.579</b>	<b>13.443</b>	<b>10.524</b>	<b>6.832</b>	<b>3.679</b>	<b>1.524</b>
<b>CONVERTIDOS EN INDEFINIDOS</b>	<b>2.378</b>	<b>22</b>	<b>226</b>	<b>437</b>	<b>535</b>	<b>435</b>	<b>284</b>	<b>225</b>	<b>120</b>	<b>64</b>	<b>30</b>
<b>TOTAL CONTRATOS</b>	<b>93.906</b>	<b>1.205</b>	<b>8.350</b>	<b>14.138</b>	<b>17.474</b>	<b>16.014</b>	<b>13.727</b>	<b>10.749</b>	<b>6.952</b>	<b>3.743</b>	<b>1.554</b>

### HOMBRES

INDEFINIDO ORDINARIO (Boni. / No	2.681	28	203	390	526	491	401	278	185	112	67
INDEFINIDO FOMENTO DE LA CONTRATA	281	6	27	50	32	28	25	46	32	25	10
PERS. CON DISCAPACIDAD	21	1		4	2	2	4	5	2		1
OBRA O SERVICIO	68.205	680	5.764	9.986	12.835	11.828	10.172	7.921	5.171	2.874	974
EVENTUAL CIRCUNSTANCIAS DE LA PRO	11.085	189	1.162	1.850	2.025	1.852	1.484	1.174	763	407	179
INTERINIDAD	225	1	28	50	42	29	34	16	10	14	1
TEMPORAL PERS. DISCAPACIDAD	39	1	3	4	6	8	5	7	3	2	
RELEVO	58		7	13	10	7	7	7	5	2	
JUBILACION PARCIAL	99										99
SUST. JUBILACION 64 AÑOS	6			1		2		1	2		
PRACTICAS	149	8	59	70	8	3			1		
FORMACION	350	154	148	48							
OTROS CONTRATOS	102	1	11	25	21	7	10	12	9	3	3
<b>TOTAL CONTRATOS INICIALES</b>	<b>83.301</b>	<b>1.069</b>	<b>7.412</b>	<b>12.491</b>	<b>15.507</b>	<b>14.257</b>	<b>12.142</b>	<b>9.467</b>	<b>6.183</b>	<b>3.439</b>	<b>1.334</b>
<b>CONVERTIDOS EN INDEFINIDOS</b>	<b>2.068</b>	<b>21</b>	<b>195</b>	<b>357</b>	<b>460</b>	<b>381</b>	<b>254</b>	<b>201</b>	<b>107</b>	<b>64</b>	<b>28</b>
<b>TOTAL CONTRATOS</b>	<b>85.369</b>	<b>1.090</b>	<b>7.607</b>	<b>12.848</b>	<b>15.967</b>	<b>14.638</b>	<b>12.396</b>	<b>9.668</b>	<b>6.290</b>	<b>3.503</b>	<b>1.362</b>

### MUJERES

INDEFINIDO ORDINARIO (Boni. / No	471	2	37	82	118	93	59	34	19	13	14
INDEFINIDO FOMENTO DE LA CONTRATA	65	2		16	19	9	5	9	1	3	1
PERS. CON DISCAPACIDAD	9			2	1	2	2		2		
OBRA O SERVICIO	3.689	60	305	538	613	588	583	505	320	94	83
EVENTUAL CIRCUNSTANCIAS DE LA PRO	3.671	42	305	504	627	568	620	490	299	128	88
INTERINIDAD	207		21	36	44	51	28	18	7	2	
TEMPORAL PERS. DISCAPACIDAD	3		1			2					
RELEVO	4				3		1				
JUBILACION PARCIAL	3										3
SUST. JUBILACION 64 AÑOS											
PRACTICAS	55	1	23	26	3	2					
FORMACION	29	6	18	5							
OTROS CONTRATOS	21	1	2	1	4	7	3	1	1		1
<b>TOTAL CONTRATOS INICIALES</b>	<b>8.227</b>	<b>114</b>	<b>712</b>	<b>1.210</b>	<b>1.432</b>	<b>1.322</b>	<b>1.301</b>	<b>1.057</b>	<b>649</b>	<b>240</b>	<b>190</b>
<b>CONVERTIDOS EN INDEFINIDOS</b>	<b>310</b>	<b>1</b>	<b>31</b>	<b>80</b>	<b>75</b>	<b>54</b>	<b>30</b>	<b>24</b>	<b>13</b>	<b></b>	<b>2</b>
<b>TOTAL CONTRATOS</b>	<b>8.537</b>	<b>115</b>	<b>743</b>	<b>1.290</b>	<b>1.507</b>	<b>1.376</b>	<b>1.331</b>	<b>1.081</b>	<b>662</b>	<b>240</b>	<b>192</b>

**5.2M CONTRATOS DE TRABAJO EN EL SECTOR CONSTRUCCIÓN SEGÚN NIVEL DE ESTUDIOS  
TERMINADOS POR SEXO Y TIPO DE CONTRATOS. MES**

**OCTUBRE 2011**

	TOTAL	ANALFA- BETOS	ESTUDIOS PRIMARIOS	EST. SECUNDARIOS		EST. POSTSECUNDARIOS			
				PROGRAMAS F.P.	EDUCACION GENERAL	TEC.PROF.SU P.	PRIMER CICLO	SEGUNDO Y TERCER CICLO	OTROS
<b>AMBOS SEXOS</b>									
INDEFINIDO ORDINARIO (Boní. / Nc	3.152	446	292	137	1.933	69	87	188	
INDEFINIDO FOMENTO DE LA CONTRAT	346	33	20	18	226	21	10	18	
PERS. CON DISCAPACIDAD	30	2	1	2	21	3		1	
OBRA O SERVICIO	71.894	10.032	8.035	2.344	49.926	602	423	532	
EVENTUAL CIRCUNSTANCIAS DE LA PF	14.756	1.376	1.358	870	10.288	322	221	321	
INTERINIDAD	432	30	24	52	236	42	18	30	
TEMPORAL PERS. DISCAPACIDAD	42	4	1	3	29	4	1		
RELEVO	62	3	4	6	38	2	3	6	
JUBILACION PARCIAL	102	12	16	5	60	5	2	2	
SUST. JUBILACION 64 AÑOS	6			1	5				
PRACTICAS	204			38	3	32	51	80	
FORMACION	379	31	37	8	297	3	2	1	
OTROS CONTRATOS	123	15	1	17	70	7	3	10	
<b>TOTAL CONTRATOS INICIALES</b>	<b>91.528</b>	<b>11.984</b>	<b>9.789</b>	<b>3.501</b>	<b>63.132</b>	<b>1.112</b>	<b>821</b>	<b>1.189</b>	
<b>CONVERTIDOS EN INDEFINIDOS</b>	<b>2.378</b>	<b>247</b>	<b>165</b>	<b>153</b>	<b>1.505</b>	<b>109</b>	<b>80</b>	<b>119</b>	
<b>TOTAL CONTRATOS</b>	<b>93.906</b>	<b>12.231</b>	<b>9.954</b>	<b>3.654</b>	<b>64.637</b>	<b>1.221</b>	<b>901</b>	<b>1.308</b>	
<b>HOMBRES</b>									
INDEFINIDO ORDINARIO (Boní. / Nc	2.681	414	275	98	1.656	49	61	128	
INDEFINIDO FOMENTO DE LA CONTRAT	281	29	18	12	187	12	7	16	
PERS. CON DISCAPACIDAD	21	1		2	16	2			
OBRA O SERVICIO	68.205	9.562	7.642	2.197	47.611	509	318	366	
EVENTUAL CIRCUNSTANCIAS DE LA PF	11.085	1.109	934	669	7.843	220	123	187	
INTERINIDAD	225	15	13	30	126	20	7	14	
TEMPORAL PERS. DISCAPACIDAD	39	4	1	2	28	3	1		
RELEVO	58	3	4	6	36	2	3	4	
JUBILACION PARCIAL	99	12	16	5	57	5	2	2	
SUST. JUBILACION 64 AÑOS	6			1	5				
PRACTICAS	149			35		23	42	49	
FORMACION	350	30	37	8	271	3		1	
OTROS CONTRATOS	102	15	1	12	56	7	3	8	
<b>TOTAL CONTRATOS INICIALES</b>	<b>83.301</b>	<b>11.194</b>	<b>8.941</b>	<b>3.077</b>	<b>57.892</b>	<b>855</b>	<b>567</b>	<b>775</b>	
<b>CONVERTIDOS EN INDEFINIDOS</b>	<b>2.068</b>	<b>236</b>	<b>155</b>	<b>120</b>	<b>1.340</b>	<b>80</b>	<b>61</b>	<b>76</b>	
<b>TOTAL CONTRATOS</b>	<b>85.369</b>	<b>11.430</b>	<b>9.096</b>	<b>3.197</b>	<b>59.232</b>	<b>935</b>	<b>628</b>	<b>851</b>	
<b>MUJERES</b>									
INDEFINIDO ORDINARIO (Boní. / Nc	471	32	17	39	277	20	26	60	
INDEFINIDO FOMENTO DE LA CONTRAT	65	4	2	6	39	9	3	2	
PERS. CON DISCAPACIDAD	9	1	1		5	1		1	
OBRA O SERVICIO	3.689	470	393	147	2.315	93	105	166	
EVENTUAL CIRCUNSTANCIAS DE LA PF	3.671	267	424	201	2.445	102	98	134	
INTERINIDAD	207	15	11	22	110	22	11	16	
TEMPORAL PERS. DISCAPACIDAD	3			1	1	1			
RELEVO	4				2			2	
JUBILACION PARCIAL	3				3				
SUST. JUBILACION 64 AÑOS									
PRACTICAS	55			3	3	9	9	31	
FORMACION	29	1			26		2		
OTROS CONTRATOS	21			5	14			2	
<b>TOTAL CONTRATOS INICIALES</b>	<b>8.227</b>	<b>790</b>	<b>848</b>	<b>424</b>	<b>5.240</b>	<b>257</b>	<b>254</b>	<b>414</b>	
<b>CONVERTIDOS EN INDEFINIDOS</b>	<b>310</b>	<b>11</b>	<b>10</b>	<b>33</b>	<b>165</b>	<b>29</b>	<b>19</b>	<b>43</b>	
<b>TOTAL CONTRATOS</b>	<b>8.537</b>	<b>801</b>	<b>858</b>	<b>457</b>	<b>5.405</b>	<b>286</b>	<b>273</b>	<b>457</b>	

### 5.3M CONTRATOS DE TRABAJO EN EL SECTOR CONSTRUCCIÓN SEGUN GRUPO PRINCIPAL DE OCUPACION DEL PUESTO POR SEXO Y TIPO DE CONTRATO. MES

OCTUBRE 2011

TOTAL	A DIRECT. Y GERENT.	B TÉCNIC. Y PROF. SALUD Y ENSEÑAN.	C OTROS TÉCNIC. CIENT. E INTELECT.	D TÉCNICOS, PROFES. DE APOYO	E EMPLEADOS OFICINA NO PÚBLICO	F EMPLEADOS OFICINA PÚBLICO	G TRAB. SERV. RESTAUR. Y COMER.	H TRABAJ. SERV. SALUD	
<b>AMBOS SEXOS</b>									
INDEFINIDO ORDINARIO (Bonif. /	3.152	82	145	308	215	162	25	1	
INDEFINIDO FOMENTO DE LA CONTF	346	4	13	43	38	21	5	1	
PERS. CON DISCAPACIDAD	30	1		7	4	2	2		
OBRA O SERVICIO	71.894	17	33	463	1.859	484	67	81	
EVENTUAL CIRCUNSTANCIAS DE LA	14.756	23	11	286	911	789	247	40	
INTERINIDAD	432		1	14	33	89	10	12	
TEMPORAL PERS. DISCAPACIDAD	42			2	5	3	5		
RELEVO	62			5	7	4	1		
JUBILACION PARCIAL	102	2		6	11	5	4	1	
SUST. JUBILACION 64 AÑOS	6								
PRACTICAS	204			109	33	11	7	2	
FORMACION	379			3	13	20	6	3	
OTROS CONTRATOS	123	3		4	55	1			
<b>TOTAL CONTRATOS INICIALES</b>	<b>91.528</b>	<b>132</b>	<b>45</b>	<b>1.050</b>	<b>3.285</b>	<b>1.663</b>	<b>1.165</b>	<b>362</b>	<b>135</b>
<b>CONVERTIDOS EN INDEFINIDOS</b>	<b>2.378</b>	<b>6</b>	<b>2</b>	<b>126</b>	<b>245</b>	<b>138</b>	<b>108</b>	<b>28</b>	<b>5</b>
<b>TOTAL CONTRATOS</b>	<b>93.906</b>	<b>138</b>	<b>47</b>	<b>1.176</b>	<b>3.530</b>	<b>1.801</b>	<b>1.273</b>	<b>390</b>	<b>140</b>
<b>HOMBRES</b>									
INDEFINIDO ORDINARIO (Bonif. /	2.681	62	119	246	64	28	10	1	
INDEFINIDO FOMENTO DE LA CONTF	281	2	11	37	10	6	1	1	
PERS. CON DISCAPACIDAD	21	1		5	2		1		
OBRA O SERVICIO	68.205	11	17	354	1.647	139	39	27	
EVENTUAL CIRCUNSTANCIAS DE LA	11.085	12	4	227	695	183	108	21	
INTERINIDAD	225		1	7	18	18	4	5	
TEMPORAL PERS. DISCAPACIDAD	39			2	4	3	3		
RELEVO	58			3	7	3	1		
JUBILACION PARCIAL	99	2		6	10	3	4	1	
SUST. JUBILACION 64 AÑOS	6								
PRACTICAS	149			77	25	3	3	1	
FORMACION	350			2	10	7	1	2	
OTROS CONTRATOS	102	3		4	43				
<b>TOTAL CONTRATOS INICIALES</b>	<b>83.301</b>	<b>93</b>	<b>22</b>	<b>812</b>	<b>2.747</b>	<b>435</b>	<b>232</b>	<b>167</b>	<b>55</b>
<b>CONVERTIDOS EN INDEFINIDOS</b>	<b>2.068</b>	<b>4</b>	<b>1</b>	<b>93</b>	<b>200</b>	<b>45</b>	<b>23</b>	<b>18</b>	<b>5</b>
<b>TOTAL CONTRATOS</b>	<b>85.369</b>	<b>97</b>	<b>23</b>	<b>905</b>	<b>2.947</b>	<b>480</b>	<b>255</b>	<b>185</b>	<b>60</b>
<b>MUJERES</b>									
INDEFINIDO ORDINARIO (Bonif. /	471	20	26	62	151	134	15		
INDEFINIDO FOMENTO DE LA CONTF	65	2	2	6	28	15	4		
PERS. CON DISCAPACIDAD	9			2	2	2	1		
OBRA O SERVICIO	3.689	6	16	109	212	345	28	54	
EVENTUAL CIRCUNSTANCIAS DE LA	3.671	11	7	59	216	606	139	19	
INTERINIDAD	207			7	15	71	6	7	
TEMPORAL PERS. DISCAPACIDAD	3				1		2		
RELEVO	4			2		1			
JUBILACION PARCIAL	3				1	2			
SUST. JUBILACION 64 AÑOS									
PRACTICAS	55			32	8	8	4	1	
FORMACION	29			1	3	13	5	1	
OTROS CONTRATOS	21				12	1			
<b>TOTAL CONTRATOS INICIALES</b>	<b>8.227</b>	<b>39</b>	<b>23</b>	<b>238</b>	<b>538</b>	<b>1.228</b>	<b>933</b>	<b>195</b>	<b>80</b>
<b>CONVERTIDOS EN INDEFINIDOS</b>	<b>310</b>	<b>2</b>	<b>1</b>	<b>33</b>	<b>45</b>	<b>93</b>	<b>85</b>	<b>10</b>	
<b>TOTAL CONTRATOS</b>	<b>8.537</b>	<b>41</b>	<b>24</b>	<b>271</b>	<b>583</b>	<b>1.321</b>	<b>1.018</b>	<b>205</b>	<b>80</b>

### 5.3M CONTRATOS DE TRABAJO EN EL SECTOR CONSTRUCCIÓN SEGUN GRUPO PRINCIPAL DE OCUPACION DEL PUESTO POR SEXO Y TIPO DE CONTRATO. MES (Continuación)

OCTUBRE 2011

	I TRAB. SERV PROT. Y SEGUR.	J TRAB. CUAL. AGRIC. GANAD.	K TRAB. CUALIF. CONSTR.	L TRAB. CUAL. INDUST. MANUFAC.	M OPERADOR INSTAL. Y MAQUIN.	N CONDOC. OPERAD. MAQUIN. MOVIL.	O TRABAJ. NO CUAL. SERVICIOS	P PEONES AGRICULT. CONSTRUC.	Q OCUPAC. MILITARES
<b>AMBOS SEXOS</b>									
INDEFINIDO ORDINARIO (Boni.	3	3	1.282	339	61	80	41	405	
INDEFINIDO FOMENTO DE LA CON'	1	2	132	27	3	8	6	42	
PERS. CON DISCAPACIDAD			9			1	3	1	
OBRA O SERVICIO	146	602	40.144	6.998	852	2.037	702	17.158	9
EVENTUAL CIRCUNSTANCIAS DE L.	96	846	4.121	2.005	327	339	384	3.701	1
INTERINIDAD	6		45	58	3	14	36	25	
TEMPORAL PERS. DISCAPACIDAD	1		11	4		3	2	6	
RELEVO			21	16	1	3		4	
JUBILACION PARCIAL			29	31	3	7		3	
SUST. JUBILACION 64 AÑOS	1	1	1			2		1	
PRACTICAS			13	28	1				
FORMACION			243	84	3	1	3		
OTROS CONTRATOS		33	18	3		1	1	4	
<b>TOTAL CONTRATOS INICIALES</b>	<b>254</b>	<b>1.487</b>	<b>46.069</b>	<b>9.593</b>	<b>1.254</b>	<b>2.496</b>	<b>1.178</b>	<b>21.350</b>	<b>10</b>
<b>CONVERTIDOS EN INDEFINIDOS</b>	<b>3</b>	<b>2</b>	<b>891</b>	<b>361</b>	<b>29</b>	<b>65</b>	<b>27</b>	<b>342</b>	
<b>TOTAL CONTRATOS</b>	<b>257</b>	<b>1.489</b>	<b>46.960</b>	<b>9.954</b>	<b>1.283</b>	<b>2.561</b>	<b>1.205</b>	<b>21.692</b>	<b>10</b>
<b>HOMBRES</b>									
INDEFINIDO ORDINARIO (Boni.	3	3	1.267	336	60	80	18	384	
INDEFINIDO FOMENTO DE LA CON'	1	2	130	27	3	8	1	41	
PERS. CON DISCAPACIDAD			9			1	1	1	
OBRA O SERVICIO	143	285	39.819	6.935	839	2.022	232	15.629	8
EVENTUAL CIRCUNSTANCIAS DE L.	85	343	3.969	1.987	320	335	108	2.574	1
INTERINIDAD	5		44	58	3	14	10	24	
TEMPORAL PERS. DISCAPACIDAD	1		11	4		3	2	6	
RELEVO			21	15	1	3		4	
JUBILACION PARCIAL			29	31	3	7		3	
SUST. JUBILACION 64 AÑOS	1	1	1			2		1	
PRACTICAS			12	27	1				
FORMACION			240	81	3	1	3		
OTROS CONTRATOS		27	18	3		1		3	
<b>TOTAL CONTRATOS INICIALES</b>	<b>239</b>	<b>661</b>	<b>45.570</b>	<b>9.504</b>	<b>1.233</b>	<b>2.477</b>	<b>375</b>	<b>18.670</b>	<b>9</b>
<b>CONVERTIDOS EN INDEFINIDOS</b>	<b>2</b>	<b>2</b>	<b>887</b>	<b>354</b>	<b>29</b>	<b>65</b>	<b>6</b>	<b>334</b>	
<b>TOTAL CONTRATOS</b>	<b>241</b>	<b>663</b>	<b>46.457</b>	<b>9.858</b>	<b>1.262</b>	<b>2.542</b>	<b>381</b>	<b>19.004</b>	<b>9</b>
<b>MUJERES</b>									
INDEFINIDO ORDINARIO (Boni.			15	3	1		23	21	
INDEFINIDO FOMENTO DE LA CON'			2				5	1	
PERS. CON DISCAPACIDAD							2		
OBRA O SERVICIO	3	317	325	63	13	15	470	1.529	1
EVENTUAL CIRCUNSTANCIAS DE L.	11	503	152	18	7	4	276	1.127	
INTERINIDAD	1		1				26	1	
TEMPORAL PERS. DISCAPACIDAD									
RELEVO				1					
JUBILACION PARCIAL									
SUST. JUBILACION 64 AÑOS									
PRACTICAS			1	1					
FORMACION			3	3					
OTROS CONTRATOS		6					1	1	
<b>TOTAL CONTRATOS INICIALES</b>	<b>15</b>	<b>826</b>	<b>499</b>	<b>89</b>	<b>21</b>	<b>19</b>	<b>803</b>	<b>2.680</b>	<b>1</b>
<b>CONVERTIDOS EN INDEFINIDOS</b>	<b>1</b>	<b>4</b>	<b>4</b>	<b>7</b>	<b>7</b>	<b>7</b>	<b>21</b>	<b>8</b>	
<b>TOTAL CONTRATOS</b>	<b>16</b>	<b>826</b>	<b>503</b>	<b>96</b>	<b>21</b>	<b>19</b>	<b>824</b>	<b>2.688</b>	<b>1</b>

## 5.4M CONTRATOS DE TRABAJO EN EL SECTOR CONSTRUCCIÓN SEGÚN DURACIÓN POR SEXO Y TIPO DE CONTRATO. MES

OCTUBRE 2011

TOTAL	<= 7 DIAS	> 7 Y <= 15 DIAS	>15 DIAS Y <= 1 MES	> 1 Y <= 3 MESES	> 3 Y <= 6 MESES	> 6 Y <= 12 MESES	> 12 MESES	INDETERMINADOS	INDEFINIDOS	DURACIÓN MEDIA EN DIAS
<b>AMBOS SEXOS</b>										
INDEFINIDO ORDINARIO (Bonif.)	3.152									3.152
INDEFINIDO FOMENTO DE LA CO	346									346
PERS. CON DISCAPACIDAD	30									30
OBRA O SERVICIO	71.894	937	2.411	867	656	193	162	283	66.385	82,58
EVENTUAL CIRCUNSTANCIAS DE	14.756	1.432	3.039	2.152	5.072	2.561	491	9		75,00
INTERINIDAD	432	20	24	35	39	38		2	274	57,18
TEMPORAL PERS. DISCAPACIDAD	42						42			360,00
SUST. JUBILACION 64 AÑOS	62	1			1	1	3	56		958,97
RELEVO	102				1		2	92	7	1.276,78
JUBILACION PARCIAL	6						6			360,00
PRACTICAS	204					159	41	4		218,04
FORMACION	379					28	8	343		352,40
OTROS CONTRATOS	123	18	8	26	10	43	1	1	16	100,75
<b>TOTAL CONTRATOS INICIALES</b>	<b>91.528</b>	<b>2.408</b>	<b>5.482</b>	<b>3.080</b>	<b>5.779</b>	<b>3.023</b>	<b>756</b>	<b>790</b>	<b>66.682</b>	<b>3.528</b>
<b>CONVERTIDOS EN INDEFINIDOS</b>	<b>2.378</b>									<b>2.378</b>
<b>TOTAL CONTRATOS</b>	<b>93.906</b>	<b>2.408</b>	<b>5.482</b>	<b>3.080</b>	<b>5.779</b>	<b>3.023</b>	<b>756</b>	<b>790</b>	<b>66.682</b>	<b>5.906</b>
<b>HOMBRES</b>										
INDEFINIDO ORDINARIO (Bonif.)	2.681									2.681
INDEFINIDO FOMENTO DE LA CO	281									281
PERS. CON DISCAPACIDAD	21									21
OBRA O SERVICIO	68.205	755	1.051	714	507	111	108	273	64.686	108,42
EVENTUAL CIRCUNSTANCIAS DE	11.085	1.212	1.385	1.858	4.314	1.942	369	5		77,99
INTERINIDAD	225	14	11	24	18	11		2	145	56,41
TEMPORAL PERS. DISCAPACIDAD	39						39			360,00
SUST. JUBILACION 64 AÑOS	58	1			1	1	3	52		955,81
RELEVO	99				1		2	89	7	1.267,62
JUBILACION PARCIAL	6						6			360,00
PRACTICAS	149					118	27	4		217,57
FORMACION	350					26	7	317		352,43
OTROS CONTRATOS	102	18	7	20	7	34	1	1	14	99,47
<b>TOTAL CONTRATOS INICIALES</b>	<b>83.301</b>	<b>2.000</b>	<b>2.454</b>	<b>2.616</b>	<b>4.848</b>	<b>2.243</b>	<b>562</b>	<b>743</b>	<b>64.852</b>	<b>2.983</b>
<b>CONVERTIDOS EN INDEFINIDOS</b>	<b>2.068</b>									<b>2.068</b>
<b>TOTAL CONTRATOS</b>	<b>85.369</b>	<b>2.000</b>	<b>2.454</b>	<b>2.616</b>	<b>4.848</b>	<b>2.243</b>	<b>562</b>	<b>743</b>	<b>64.852</b>	<b>5.051</b>
<b>MUJERES</b>										
INDEFINIDO ORDINARIO (Bonif.)	471									471
INDEFINIDO FOMENTO DE LA CO	65									65
PERS. CON DISCAPACIDAD	9									9
OBRA O SERVICIO	3.689	182	1.360	153	149	82	54	10	1.699	36,89
EVENTUAL CIRCUNSTANCIAS DE	3.671	220	1.654	294	758	619	122	4		65,96
INTERINIDAD	207	6	13	11	21	27			129	57,96
TEMPORAL PERS. DISCAPACIDAD	3						3			360,00
SUST. JUBILACION 64 AÑOS	4							4		1.004,75
RELEVO	3							3		1.557,67
JUBILACION PARCIAL										
PRACTICAS	55					41	14			219,31
FORMACION	29					2	1	26		352,07
OTROS CONTRATOS	21		1	6	3	9			2	106,68
<b>TOTAL CONTRATOS INICIALES</b>	<b>8.227</b>	<b>408</b>	<b>3.028</b>	<b>464</b>	<b>931</b>	<b>780</b>	<b>194</b>	<b>47</b>	<b>1.830</b>	<b>545</b>
<b>CONVERTIDOS EN INDEFINIDOS</b>	<b>310</b>									<b>310</b>
<b>TOTAL CONTRATOS</b>	<b>8.537</b>	<b>408</b>	<b>3.028</b>	<b>464</b>	<b>931</b>	<b>780</b>	<b>194</b>	<b>47</b>	<b>1.830</b>	<b>855</b>

## 6.1M CONTRATOS DE TRABAJO EN EL SECTOR SERVICIOS SEGÚN EDAD POR SEXO Y TIPO DE CONTRATOS. MES

OCTUBRE 2011

TOTAL EDAD	DE 16 A 19 AÑOS	DE 20 A 24 AÑOS	DE 25 A 29 AÑOS	DE 30 A 34 AÑOS	DE 35 A 39 AÑOS	DE 40 A 44 AÑOS	DE 45 A 49 AÑOS	DE 50 A 54 AÑOS	DE 55 A 59 AÑOS	MAYOR DE 59 AÑOS	
<b>AMBOS SEXOS</b>											
INDEFINIDO ORDINARIO (Boní. / No B	40.861	1.388	5.772	7.869	7.865	6.420	4.707	3.196	1.980	1.070	594
INDEFINIDO FOMENTO DE LA CONTRATAC	6.105	222	1.153	1.531	704	486	421	710	509	243	126
PERS. CON DISCAPACIDAD	510	5	31	45	59	85	68	89	82	36	10
OBRA O SERVICIO	341.771	10.877	62.365	68.479	59.518	47.119	36.510	26.846	17.514	8.352	4.191
EVENTUAL CIRCUNSTANCIAS DE LA PROD	399.343	13.713	76.533	80.784	71.034	55.624	42.328	29.957	18.238	7.973	3.159
INTERINIDAD	127.207	2.041	20.201	23.699	20.916	17.595	15.544	13.281	8.936	3.881	1.113
TEMPORAL PERS. DISCAPACIDAD	1.198	21	117	135	175	164	200	180	130	54	22
RELEVO	1.167	5	134	214	229	207	159	107	58	37	17
JUBILACION PARCIAL	1.368							5	5	2	1.356
SUST. JUBILACION 64 AÑOS	151		16	11	31	16	25	24	12	13	3
PRACTICAS	4.672	105	2.126	2.007	321	61	41	8	2		1
FORMACION	4.658	872	1.693	724	208	292	326	251	176	85	31
OTROS CONTRATOS	4.122	82	338	534	714	671	625	475	372	186	125
<b>TOTAL CONTRATOS INICIALES</b>	<b>933.133</b>	<b>29.331</b>	<b>170.479</b>	<b>186.032</b>	<b>161.774</b>	<b>128.740</b>	<b>100.954</b>	<b>75.129</b>	<b>48.014</b>	<b>21.932</b>	<b>10.748</b>
<b>CONVERTIDOS EN INDEFINIDOS</b>	<b>29.336</b>	<b>520</b>	<b>4.628</b>	<b>6.995</b>	<b>5.819</b>	<b>4.319</b>	<b>2.977</b>	<b>2.074</b>	<b>1.156</b>	<b>611</b>	<b>237</b>
<b>TOTAL CONTRATOS</b>	<b>962.469</b>	<b>29.851</b>	<b>175.107</b>	<b>193.027</b>	<b>167.593</b>	<b>133.059</b>	<b>103.931</b>	<b>77.203</b>	<b>49.170</b>	<b>22.543</b>	<b>10.985</b>
<b>HOMBRES</b>											
INDEFINIDO ORDINARIO (Boní. / No B	20.050	630	2.619	3.881	4.049	3.285	2.333	1.513	914	510	316
INDEFINIDO FOMENTO DE LA CONTRATAC	2.550	97	450	651	280	200	175	306	209	121	61
PERS. CON DISCAPACIDAD	286	3	19	26	32	51	37	54	45	16	3
OBRA O SERVICIO	170.694	5.236	28.432	33.171	32.144	25.077	18.480	12.902	8.542	4.481	2.229
EVENTUAL CIRCUNSTANCIAS DE LA PROD	190.137	6.711	35.381	38.900	36.012	27.633	19.204	13.016	7.808	3.853	1.619
INTERINIDAD	34.287	630	6.018	7.454	6.676	4.940	3.483	2.573	1.474	774	265
TEMPORAL PERS. DISCAPACIDAD	687	16	59	79	104	97	119	104	74	23	12
RELEVO	596	4	57	112	121	109	79	56	29	22	7
JUBILACION PARCIAL	885							3	3	2	877
SUST. JUBILACION 64 AÑOS	71		9	7	13	10	14	10	4	3	1
PRACTICAS	2.014	45	842	917	163	26	15	4	1		1
FORMACION	1.939	430	702	309	86	102	122	85	64	31	8
OTROS CONTRATOS	2.355	52	169	287	393	381	358	273	217	131	94
<b>TOTAL CONTRATOS INICIALES</b>	<b>426.551</b>	<b>13.854</b>	<b>74.757</b>	<b>85.794</b>	<b>80.073</b>	<b>61.911</b>	<b>44.419</b>	<b>30.899</b>	<b>19.384</b>	<b>9.967</b>	<b>5.493</b>
<b>CONVERTIDOS EN INDEFINIDOS</b>	<b>13.771</b>	<b>246</b>	<b>2.019</b>	<b>3.055</b>	<b>2.852</b>	<b>2.107</b>	<b>1.490</b>	<b>979</b>	<b>581</b>	<b>313</b>	<b>129</b>
<b>TOTAL CONTRATOS</b>	<b>440.322</b>	<b>14.100</b>	<b>76.776</b>	<b>88.849</b>	<b>82.925</b>	<b>64.018</b>	<b>45.909</b>	<b>31.878</b>	<b>19.965</b>	<b>10.280</b>	<b>5.622</b>
<b>MUJERES</b>											
INDEFINIDO ORDINARIO (Boní. / No B	20.811	758	3.153	3.988	3.816	3.135	2.374	1.683	1.066	560	278
INDEFINIDO FOMENTO DE LA CONTRATAC	3.555	125	703	880	424	286	246	404	300	122	65
PERS. CON DISCAPACIDAD	224	2	12	19	27	34	31	35	37	20	7
OBRA O SERVICIO	171.077	5.641	33.933	35.308	27.374	22.042	18.030	13.944	8.972	3.871	1.962
EVENTUAL CIRCUNSTANCIAS DE LA PROD	209.206	7.002	41.152	41.884	35.022	27.991	23.124	16.941	10.430	4.120	1.540
INTERINIDAD	92.920	1.411	14.183	16.245	14.240	12.655	12.061	10.708	7.462	3.107	848
TEMPORAL PERS. DISCAPACIDAD	511	5	58	56	71	67	81	76	56	31	10
RELEVO	571	1	77	102	108	98	80	51	29	15	10
JUBILACION PARCIAL	483							2	2		479
SUST. JUBILACION 64 AÑOS	80		7	4	18	6	11	14	8	10	2
PRACTICAS	2.658	60	1.284	1.090	158	35	26	4	1		
FORMACION	2.719	442	991	415	122	190	204	166	112	54	23
OTROS CONTRATOS	1.767	30	169	247	321	290	267	202	155	55	31
<b>TOTAL CONTRATOS INICIALES</b>	<b>506.582</b>	<b>15.477</b>	<b>95.722</b>	<b>100.238</b>	<b>81.701</b>	<b>66.829</b>	<b>56.535</b>	<b>44.230</b>	<b>28.630</b>	<b>11.965</b>	<b>5.255</b>
<b>CONVERTIDOS EN INDEFINIDOS</b>	<b>15.565</b>	<b>274</b>	<b>2.609</b>	<b>3.940</b>	<b>2.967</b>	<b>2.212</b>	<b>1.487</b>	<b>1.095</b>	<b>575</b>	<b>298</b>	<b>108</b>
<b>TOTAL CONTRATOS</b>	<b>522.147</b>	<b>15.751</b>	<b>98.331</b>	<b>104.178</b>	<b>84.668</b>	<b>69.041</b>	<b>58.022</b>	<b>45.325</b>	<b>29.205</b>	<b>12.263</b>	<b>5.363</b>

## 6.2M CONTRATOS DE TRABAJO EN EL SECTOR SERVICIOS SEGÚN NIVEL DE ESTUDIOS TERMINADOS POR SEXO Y TIPO DE CONTRATOS. MES

OCTUBRE 2011

	TOTAL	ANALFABETOS	ESTUDIOS PRIMARIOS	EST. SECUNDARIOS		EST. POSTSECUNDARIOS		
				PROGRAMAS F.P.	EDUCACION GENERAL	TEC.PROF.SU P.	PRIMER CICLO	SEGUNDO Y TERCER CICLO
<b>AMBOS SEXOS</b>								
INDEFINIDO ORDINARIO (Boni. / Nc	40.861	3.093	1.926	2.252	22.370	1.779	2.454	6.987
INDEFINIDO FOMENTO DE LA CONTRAT	6.105	345	302	441	3.651	283	324	759
PERS. CON DISCAPACIDAD	510	40	26	33	346	20	12	33
OBRA O SERVICIO	341.771	38.406	18.205	21.569	196.077	12.507	19.008	35.999
EVENTUAL CIRCUNSTANCIAS DE LA PF	399.343	28.272	20.365	27.127	279.551	13.377	12.568	18.083
INTERINIDAD	127.207	7.017	5.242	14.500	72.154	5.907	12.041	10.346
TEMPORAL PERS. DISCAPACIDAD	1.198	89	91	78	884	14	12	30
RELEVO	1.167	45	37	106	520	82	151	226
JUBILACION PARCIAL	1.368	111	76	90	740	46	140	165
SUST. JUBILACION 64 AÑOS	151		4	16	85	20	10	16
PRACTICAS	4.672		3	432	44	651	812	2.730
FORMACION	4.658	199	243	192	3.883	70	25	46
OTROS CONTRATOS	4.122	293	115	284	1.959	165	171	1.135
<b>TOTAL CONTRATOS INICIALES</b>	<b>933.133</b>	<b>77.910</b>	<b>46.635</b>	<b>67.120</b>	<b>582.264</b>	<b>34.921</b>	<b>47.728</b>	<b>76.555</b>
<b>CONVERTIDOS EN INDEFINIDOS</b>	<b>29.336</b>	<b>1.914</b>	<b>1.105</b>	<b>2.096</b>	<b>18.890</b>	<b>1.418</b>	<b>1.324</b>	<b>2.589</b>
<b>TOTAL CONTRATOS</b>	<b>962.469</b>	<b>79.824</b>	<b>47.740</b>	<b>69.216</b>	<b>601.154</b>	<b>36.339</b>	<b>49.052</b>	<b>79.144</b>
<b>HOMBRES</b>								
INDEFINIDO ORDINARIO (Boni. / Nc	20.050	1.544	931	1.064	10.874	932	1.067	3.638
INDEFINIDO FOMENTO DE LA CONTRAT	2.550	163	111	155	1.527	128	126	340
PERS. CON DISCAPACIDAD	286	16	19	22	197	10	5	17
OBRA O SERVICIO	170.694	26.118	11.561	10.401	95.626	5.935	6.549	14.504
EVENTUAL CIRCUNSTANCIAS DE LA PF	190.137	14.632	9.658	12.450	135.859	6.285	4.178	7.075
INTERINIDAD	34.287	1.883	1.125	3.025	20.972	1.734	2.433	3.115
TEMPORAL PERS. DISCAPACIDAD	687	53	50	43	514	9	5	13
RELEVO	596	21	21	55	314	39	55	91
JUBILACION PARCIAL	885	88	51	47	535	29	48	87
SUST. JUBILACION 64 AÑOS	71		2	4	40	12	3	10
PRACTICAS	2.014		2	186	18	275	314	1.219
FORMACION	1.939	98	122	79	1.613	16	3	8
OTROS CONTRATOS	2.355	174	41	158	1.137	83	60	702
<b>TOTAL CONTRATOS INICIALES</b>	<b>426.551</b>	<b>44.790</b>	<b>23.694</b>	<b>27.689</b>	<b>269.226</b>	<b>15.487</b>	<b>14.846</b>	<b>30.819</b>
<b>CONVERTIDOS EN INDEFINIDOS</b>	<b>13.771</b>	<b>975</b>	<b>581</b>	<b>877</b>	<b>9.157</b>	<b>644</b>	<b>480</b>	<b>1.057</b>
<b>TOTAL CONTRATOS</b>	<b>440.322</b>	<b>45.765</b>	<b>24.275</b>	<b>28.566</b>	<b>278.383</b>	<b>16.131</b>	<b>15.326</b>	<b>31.876</b>
<b>MUJERES</b>								
INDEFINIDO ORDINARIO (Boni. / Nc	20.811	1.549	995	1.188	11.496	847	1.387	3.349
INDEFINIDO FOMENTO DE LA CONTRAT	3.555	182	191	286	2.124	155	198	419
PERS. CON DISCAPACIDAD	224	24	7	11	149	10	7	16
OBRA O SERVICIO	171.077	12.288	6.644	11.168	100.451	6.572	12.459	21.495
EVENTUAL CIRCUNSTANCIAS DE LA PF	209.206	13.640	10.707	14.677	143.692	7.092	8.390	11.008
INTERINIDAD	92.920	5.134	4.117	11.475	51.182	4.173	9.608	7.231
TEMPORAL PERS. DISCAPACIDAD	511	36	41	35	370	5	7	17
RELEVO	571	24	16	51	206	43	96	135
JUBILACION PARCIAL	483	23	25	43	205	17	92	78
SUST. JUBILACION 64 AÑOS	80		2	12	45	8	7	6
PRACTICAS	2.658		1	246	26	376	498	1.511
FORMACION	2.719	101	121	113	2.270	54	22	38
OTROS CONTRATOS	1.767	119	74	126	822	82	111	433
<b>TOTAL CONTRATOS INICIALES</b>	<b>506.582</b>	<b>33.120</b>	<b>22.941</b>	<b>39.431</b>	<b>313.038</b>	<b>19.434</b>	<b>32.882</b>	<b>45.736</b>
<b>CONVERTIDOS EN INDEFINIDOS</b>	<b>15.565</b>	<b>939</b>	<b>524</b>	<b>1.219</b>	<b>9.733</b>	<b>774</b>	<b>844</b>	<b>1.532</b>
<b>TOTAL CONTRATOS</b>	<b>522.147</b>	<b>34.059</b>	<b>23.465</b>	<b>40.650</b>	<b>322.771</b>	<b>20.208</b>	<b>33.726</b>	<b>47.268</b>



### 6.3M CONTRATOS DE TRABAJO EN EL SECTOR SERVICIOS SEGUN GRUPO PRINCIPAL DE OCUPACION DEL PUESTO POR SEXO Y TIPO DE CONTRATO. MES

OCTUBRE 2011

TOTAL	A DIRECT. Y GERENT.	B TÉCNIC. Y PROF. SALUD Y ENSEÑAN.	C OTROS TÉCNIC. CIENT. E INTELECT.	D TÉCNICOS, PROFES. DE APOYO	E EMPLEADOS OFICINA NO PÚBLICO	F EMPLEADOS OFICINA PÚBLICO	G TRAB. SERV. RESTAUR. Y COMER.	H TRABAJ. SERV. SALUD	
<b>AMBOS SEXOS</b>									
INDEFINIDO ORDINARIO (Boni. /	40.861	1.257	3.659	2.990	5.722	2.355	2.002	11.492	2.531
INDEFINIDO FOMENTO DE LA CONTF	6.105	111	270	353	743	438	451	2.028	444
PERS. CON DISCAPACIDAD	510	7	10	10	44	32	61	101	50
OBRA O SERVICIO	341.771	479	42.002	25.073	50.823	10.423	14.290	45.210	26.082
EVENTUAL CIRCUNSTANCIAS DE LA	399.343	587	12.431	8.057	26.856	18.278	16.443	141.422	23.072
INTERINIDAD	127.207	73	17.228	2.542	6.355	11.569	5.272	17.843	27.697
TEMPORAL PERS. DISCAPACIDAD	1.198	4	18	15	41	54	213	189	94
RELEVO	1.167	4	262	39	105	93	53	139	73
JUBILACION PARCIAL	1.368	22	273	58	112	132	69	150	89
SUST. JUBILACION 64 AÑOS	151		15	4	16	17	5	20	11
PRACTICAS	4.672	49	1.054	1.688	792	454	188	58	246
FORMACION	4.658	2	14	88	225	220	112	1.817	545
OTROS CONTRATOS	4.122	70	1.018	1.146	708	24	11	255	135
<b>TOTAL CONTRATOS INICIALES</b>	<b>933.133</b>	<b>2.665</b>	<b>78.254</b>	<b>42.063</b>	<b>92.542</b>	<b>44.089</b>	<b>39.170</b>	<b>220.724</b>	<b>81.069</b>
<b>CONVERTIDOS EN INDEFINIDOS</b>	<b>29.336</b>	<b>165</b>	<b>1.281</b>	<b>1.346</b>	<b>2.432</b>	<b>2.098</b>	<b>2.140</b>	<b>10.016</b>	<b>2.188</b>
<b>TOTAL CONTRATOS</b>	<b>962.469</b>	<b>2.830</b>	<b>79.535</b>	<b>43.409</b>	<b>94.974</b>	<b>46.187</b>	<b>41.310</b>	<b>230.740</b>	<b>83.257</b>
<b>HOMBRES</b>									
INDEFINIDO ORDINARIO (Boni. /	20.050	867	1.373	1.906	3.111	1.004	604	5.351	635
INDEFINIDO FOMENTO DE LA CONTF	2.550	74	68	205	404	162	105	766	66
PERS. CON DISCAPACIDAD	286	5	6	5	29	16	28	49	28
OBRA O SERVICIO	170.694	250	16.558	13.885	23.198	4.748	4.041	19.092	5.325
EVENTUAL CIRCUNSTANCIAS DE LA	190.137	352	3.648	4.454	14.508	7.311	4.756	62.013	5.081
INTERINIDAD	34.287	34	3.879	661	2.202	4.348	1.276	5.042	4.029
TEMPORAL PERS. DISCAPACIDAD	687	3	3	6	30	25	128	89	57
RELEVO	596	1	88	17	56	34	20	73	19
JUBILACION PARCIAL	885	21	94	46	90	79	30	119	34
SUST. JUBILACION 64 AÑOS	71		4	4	11	6	1	9	3
PRACTICAS	2.014	20	295	834	480	153	49	28	26
FORMACION	1.939	1	2	33	86	80	40	638	74
OTROS CONTRATOS	2.355	56	579	829	484	1	2	182	11
<b>TOTAL CONTRATOS INICIALES</b>	<b>426.551</b>	<b>1.684</b>	<b>26.597</b>	<b>22.885</b>	<b>44.689</b>	<b>17.967</b>	<b>11.080</b>	<b>93.451</b>	<b>15.388</b>
<b>CONVERTIDOS EN INDEFINIDOS</b>	<b>13.771</b>	<b>98</b>	<b>332</b>	<b>707</b>	<b>1.381</b>	<b>802</b>	<b>618</b>	<b>4.103</b>	<b>475</b>
<b>TOTAL CONTRATOS</b>	<b>440.322</b>	<b>1.782</b>	<b>26.929</b>	<b>23.592</b>	<b>46.070</b>	<b>18.769</b>	<b>11.698</b>	<b>97.554</b>	<b>15.863</b>
<b>MUJERES</b>									
INDEFINIDO ORDINARIO (Boni. /	20.811	390	2.286	1.084	2.611	1.351	1.398	6.141	1.896
INDEFINIDO FOMENTO DE LA CONTF	3.555	37	202	148	339	276	346	1.262	378
PERS. CON DISCAPACIDAD	224	2	4	5	15	16	33	52	22
OBRA O SERVICIO	171.077	229	25.444	11.188	27.625	5.675	10.249	26.118	20.757
EVENTUAL CIRCUNSTANCIAS DE LA	209.206	235	8.783	3.603	12.348	10.967	11.687	79.409	17.991
INTERINIDAD	92.920	39	13.349	1.881	4.153	7.221	3.996	12.801	23.668
TEMPORAL PERS. DISCAPACIDAD	511	1	15	9	11	29	85	100	37
RELEVO	571	3	174	22	49	59	33	66	54
JUBILACION PARCIAL	483	1	179	12	22	53	39	31	55
SUST. JUBILACION 64 AÑOS	80		11		5	11	4	11	8
PRACTICAS	2.658	29	759	854	312	301	139	30	220
FORMACION	2.719	1	12	55	139	140	72	1.179	471
OTROS CONTRATOS	1.767	14	439	317	224	23	9	73	124
<b>TOTAL CONTRATOS INICIALES</b>	<b>506.582</b>	<b>981</b>	<b>51.657</b>	<b>19.178</b>	<b>47.853</b>	<b>26.122</b>	<b>28.090</b>	<b>127.273</b>	<b>65.681</b>
<b>CONVERTIDOS EN INDEFINIDOS</b>	<b>15.565</b>	<b>67</b>	<b>949</b>	<b>639</b>	<b>1.051</b>	<b>1.296</b>	<b>1.522</b>	<b>5.913</b>	<b>1.713</b>
<b>TOTAL CONTRATOS</b>	<b>522.147</b>	<b>1.048</b>	<b>52.606</b>	<b>19.817</b>	<b>48.904</b>	<b>27.418</b>	<b>29.612</b>	<b>133.186</b>	<b>67.394</b>

**6.3M CONTRATOS DE TRABAJO EN EL SECTOR SERVICIOS SEGUN GRUPO PRINCIPAL DE OCUPACION DEL PUESTO POR SEXO Y TIPO DE CONTRATO. MES (Continuación)**

OCTUBRE 2011

	I TRAB. SERV PROT. Y SEGUR.	J TRAB. CUAL. AGRIC. GANAD.	K TRAB. CUALIF. CONSTR.	L TRAB. CUAL. INDUST. MANUFAC.	M OPERADOR INSTAL. Y MAQUIN.	N CONDOC. OPERAD. MAQUIN. MOVIL.	O TRABAJ. NO CUAL. SERVICIOS	P PEONES AGRICULT. CONSTRUC.	Q OCUPAC. MILITARES
<b>AMBOS SEXOS</b>									
INDEFINIDO ORDINARIO (Boni.	414	147	159	1.177	120	2.052	3.226	1.558	
INDEFINIDO FOMENTO DE LA CON'	38	15	29	142	23	251	477	292	
PERS. CON DISCAPACIDAD	15	3	1	15		21	119	21	
OBRA O SERVICIO	4.787	2.841	3.830	6.472	3.823	14.239	30.820	60.541	36
EVENTUAL CIRCUNSTANCIAS DE L.	4.433	1.699	2.113	7.160	6.466	15.445	61.930	52.902	49
INTERINIDAD	1.444	179	361	714	641	2.706	27.897	4.682	4
TEMPORAL PERS. DISCAPACIDAD	23	10	12	18	38	66	279	124	
RELEVO	16	10	24	53	4	110	130	52	
JUBILACION PARCIAL	30	10	24	92	4	127	127	49	
SUST. JUBILACION 64 AÑOS	3		6	12	1	9	25	7	
PRACTICAS		6	6	118	5	1	7		
FORMACION	1	462	419	458	15	15	176	89	
OTROS CONTRATOS	6	2	1	9	5	64	574	94	
<b>TOTAL CONTRATOS INICIALES</b>	<b>11.210</b>	<b>5.384</b>	<b>6.985</b>	<b>16.440</b>	<b>11.145</b>	<b>35.106</b>	<b>125.787</b>	<b>120.411</b>	<b>89</b>
<b>CONVERTIDOS EN INDEFINIDOS</b>	<b>491</b>	<b>119</b>	<b>208</b>	<b>785</b>	<b>159</b>	<b>1.724</b>	<b>2.904</b>	<b>1.280</b>	
<b>TOTAL CONTRATOS</b>	<b>11.701</b>	<b>5.503</b>	<b>7.193</b>	<b>17.225</b>	<b>11.304</b>	<b>36.830</b>	<b>128.691</b>	<b>121.691</b>	<b>89</b>
<b>HOMBRES</b>									
INDEFINIDO ORDINARIO (Boni.	333	76	146	638	79	1.968	1.008	951	
INDEFINIDO FOMENTO DE LA CON'	35	11	27	111	13	240	145	118	
PERS. CON DISCAPACIDAD	13	3	1	11		21	53	18	
OBRA O SERVICIO	3.786	1.461	3.576	3.966	2.855	13.085	11.373	43.471	24
EVENTUAL CIRCUNSTANCIAS DE L.	3.686	1.034	1.890	5.654	4.338	14.752	20.187	36.441	32
INTERINIDAD	1.135	153	286	489	447	2.504	4.381	3.420	1
TEMPORAL PERS. DISCAPACIDAD	16	10	10	16	21	65	116	92	
RELEVO	12	9	24	50	4	104	40	45	
JUBILACION PARCIAL	26	10	24	90	3	125	49	45	
SUST. JUBILACION 64 AÑOS	2		6	9	1	9	2	4	
PRACTICAS		4	5	112	3	1	4		
FORMACION	1	240	282	307	11	14	82	48	
OTROS CONTRATOS	5	2	1	8	3	56	87	49	
<b>TOTAL CONTRATOS INICIALES</b>	<b>9.050</b>	<b>3.013</b>	<b>6.278</b>	<b>11.461</b>	<b>7.778</b>	<b>32.944</b>	<b>37.527</b>	<b>84.702</b>	<b>57</b>
<b>CONVERTIDOS EN INDEFINIDOS</b>	<b>422</b>	<b>99</b>	<b>201</b>	<b>697</b>	<b>106</b>	<b>1.653</b>	<b>1.021</b>	<b>1.056</b>	
<b>TOTAL CONTRATOS</b>	<b>9.472</b>	<b>3.112</b>	<b>6.479</b>	<b>12.158</b>	<b>7.884</b>	<b>34.597</b>	<b>38.548</b>	<b>85.758</b>	<b>57</b>
<b>MUJERES</b>									
INDEFINIDO ORDINARIO (Boni.	81	71	13	539	41	84	2.218	607	
INDEFINIDO FOMENTO DE LA CON'	3	4	2	31	10	11	332	174	
PERS. CON DISCAPACIDAD	2			4			66	3	
OBRA O SERVICIO	1.001	1.380	254	2.506	968	1.154	19.447	17.070	12
EVENTUAL CIRCUNSTANCIAS DE L.	747	665	223	1.506	2.128	693	41.743	16.461	17
INTERINIDAD	309	26	75	225	194	202	23.516	1.262	3
TEMPORAL PERS. DISCAPACIDAD	7		2	2	17	1	163	32	
RELEVO	4	1		3		6	90	7	
JUBILACION PARCIAL	4			2	1	2	78	4	
SUST. JUBILACION 64 AÑOS	1			3			23	3	
PRACTICAS		2	1	6	2		3		
FORMACION		222	137	151	4	1	94	41	
OTROS CONTRATOS	1			1	2	8	487	45	
<b>TOTAL CONTRATOS INICIALES</b>	<b>2.160</b>	<b>2.371</b>	<b>707</b>	<b>4.979</b>	<b>3.367</b>	<b>2.162</b>	<b>88.260</b>	<b>35.709</b>	<b>32</b>
<b>CONVERTIDOS EN INDEFINIDOS</b>	<b>69</b>	<b>20</b>	<b>7</b>	<b>88</b>	<b>53</b>	<b>71</b>	<b>1.883</b>	<b>224</b>	
<b>TOTAL CONTRATOS</b>	<b>2.229</b>	<b>2.391</b>	<b>714</b>	<b>5.067</b>	<b>3.420</b>	<b>2.233</b>	<b>90.143</b>	<b>35.933</b>	<b>32</b>

## 6.4M CONTRATOS DE TRABAJO EN EL SECTOR SERVICIOS SEGÚN DURACIÓN POR SEXO Y TIPO DE CONTRATO. MES

OCTUBRE 2011

	TOTAL	<= 7 DIAS	> 7 Y <= 15 DIAS	>15 DIAS Y <= 1 MES	> 1 Y <= 3 MESES	> 3 Y <= 6 MESES	> 6 Y <= 12 MESES	> 12 MESES	INDETERMINADOS	INDEFINIDOS	DURACIÓN MEDIA EN MESES
<b>AMBOS SEXOS</b>											
INDEFINIDO ORDINARIO (Boni.	40.861									40.861	
INDEFINIDO FOMENTO DE LA CO	6.105									6.105	
PERS. CON DISCAPACIDAD	510									510	
OBRA O SERVICIO	341.771	42.553	5.547	5.001	11.200	6.996	21.707	878	247.889		97,17
EVENTUAL CIRCUNSTANCIAS DE	399.343	172.030	25.738	38.911	90.648	58.417	13.517	82			54,94
INTERINIDAD	127.207	29.634	9.636	10.778	5.463	2.654	839	175	68.028		24,86
TEMPORAL PERS. DISCAPACIDAD	1.198						1.120	78			366,82
SUST. JUBILACION 64 AÑOS	1.167	11	1	6	23	27	60	1.039			1.156,50
RELEVO	1.368	11		1		7	11	1.188	150		1.408,88
JUBILACION PARCIAL	151						143	8			360,16
PRACTICAS	4.672					2.495	1.547	630			294,57
FORMACION	4.658					1.400	462	2.796			313,85
OTROS CONTRATOS	4.122	1.356	77	71	147	477	1.012	121	861		166,50
<b>TOTAL CONTRATOS INICIALES</b>	<b>933.133</b>	<b>245.595</b>	<b>40.999</b>	<b>54.768</b>	<b>107.481</b>	<b>72.473</b>	<b>40.418</b>	<b>6.995</b>	<b>316.928</b>	<b>47.476</b>	<b>69,41</b>
<b>CONVERTIDOS EN INDEFINIDOS</b>	<b>29.336</b>									<b>29.336</b>	
<b>TOTAL CONTRATOS</b>	<b>962.469</b>	<b>245.595</b>	<b>40.999</b>	<b>54.768</b>	<b>107.481</b>	<b>72.473</b>	<b>40.418</b>	<b>6.995</b>	<b>316.928</b>	<b>76.812</b>	<b>69,41</b>
<b>HOMBRES</b>											
INDEFINIDO ORDINARIO (Boni.	20.050									20.050	
INDEFINIDO FOMENTO DE LA CO	2.550									2.550	
PERS. CON DISCAPACIDAD	286									286	
OBRA O SERVICIO	170.694	22.764	2.421	2.533	4.748	2.932	8.993	440	125.863		87,58
EVENTUAL CIRCUNSTANCIAS DE	190.137	89.305	11.927	16.641	40.502	26.067	5.654	41			51,26
INTERINIDAD	34.287	7.017	2.681	3.131	1.651	534	258	36	18.979		25,12
TEMPORAL PERS. DISCAPACIDAD	687						638	49			370,19
SUST. JUBILACION 64 AÑOS	596	3		3	9	13	29	539			1.149,30
RELEVO	885	7				3	10	777	88		1.412,87
JUBILACION PARCIAL	71						69	2			360,23
PRACTICAS	2.014					1.027	668	319			308,52
FORMACION	1.939					584	168	1.187			313,81
OTROS CONTRATOS	2.355	903	33	16	75	268	586	61	413		159,97
<b>TOTAL CONTRATOS INICIALES</b>	<b>426.551</b>	<b>119.999</b>	<b>17.062</b>	<b>22.324</b>	<b>46.985</b>	<b>31.428</b>	<b>17.073</b>	<b>3.451</b>	<b>145.343</b>	<b>22.886</b>	<b>68,48</b>
<b>CONVERTIDOS EN INDEFINIDOS</b>	<b>13.771</b>									<b>13.771</b>	
<b>TOTAL CONTRATOS</b>	<b>440.322</b>	<b>119.999</b>	<b>17.062</b>	<b>22.324</b>	<b>46.985</b>	<b>31.428</b>	<b>17.073</b>	<b>3.451</b>	<b>145.343</b>	<b>36.657</b>	<b>68,48</b>
<b>MUJERES</b>											
INDEFINIDO ORDINARIO (Boni.	20.811									20.811	
INDEFINIDO FOMENTO DE LA CO	3.555									3.555	
PERS. CON DISCAPACIDAD	224									224	
OBRA O SERVICIO	171.077	19.789	3.126	2.468	6.452	4.064	12.714	438	122.026		105,94
EVENTUAL CIRCUNSTANCIAS DE	209.206	82.725	13.811	22.270	50.146	32.350	7.863	41			58,29
INTERINIDAD	92.920	22.617	6.955	7.647	3.812	2.120	581	139	49.049		24,76
TEMPORAL PERS. DISCAPACIDAD	511						482	29			362,29
SUST. JUBILACION 64 AÑOS	571	8	1	3	14	14	31	500			1.164,02
RELEVO	483	4		1		4	1	411	62		1.401,33
JUBILACION PARCIAL	80						74	6			360,10
PRACTICAS	2.658					1.468	879	311			284,00
FORMACION	2.719					816	294	1.609			313,87
OTROS CONTRATOS	1.767	453	44	55	72	209	426	60	448		176,12
<b>TOTAL CONTRATOS INICIALES</b>	<b>506.582</b>	<b>125.596</b>	<b>23.937</b>	<b>32.444</b>	<b>60.496</b>	<b>41.045</b>	<b>23.345</b>	<b>3.544</b>	<b>171.585</b>	<b>24.590</b>	<b>70,18</b>
<b>CONVERTIDOS EN INDEFINIDOS</b>	<b>15.565</b>									<b>15.565</b>	
<b>TOTAL CONTRATOS</b>	<b>522.147</b>	<b>125.596</b>	<b>23.937</b>	<b>32.444</b>	<b>60.496</b>	<b>41.045</b>	<b>23.345</b>	<b>3.544</b>	<b>171.585</b>	<b>40.155</b>	<b>70,18</b>

## 7.1M CONTRATOS DE TRABAJO INICIALES SEGÚN DURACIÓN Y JORNADA POR SEXO Y TIPO DE CONTRATO. MES

OCTUBRE 2011

	TOTAL	INDEFINIDA			TEMPORAL	
		JORNADA PARCIAL	JORNADA COMPLETA	FIJOS DISCONTINUOS	JORNADA PARCIAL	JORNADA COMPLETA
<b>AMBOS SEXOS</b>						
INDEFINIDO ORDINARIO (Bonif. / No Bonif.	52.357	14.324	25.705	12.328		
INDEFINIDO FOMENTO DE LA CONTRATACIÓN II	7.535	2.256	4.226	1.053		
PERS. CON DISCAPACIDAD	597	179	366	52		
OBRA O SERVICIO	531.551				183.938	347.613
EVENTUAL CIRCUNSTANCIAS DE LA PRODUCCIÓN	509.996				179.348	330.648
INTERINIDAD	134.376				45.820	88.556
TEMPORAL PERS. DISCAPACIDAD	1.351				614	737
RELEVO	1.650				630	1.020
JUBILACION PARCIAL	2.314				2.314	
SUST. JUBILACION 64 AÑOS	189					189
PRACTICAS	5.502				1.398	4.104
FORMACION	5.461					5.461
OTROS CONTRATOS	5.146				20	5.126
<b>TOTAL</b>	<b>1.258.025</b>	<b>16.759</b>	<b>30.297</b>	<b>13.433</b>	<b>414.082</b>	<b>783.454</b>
<b>HOMBRES</b>						
INDEFINIDO ORDINARIO (Bonif. / No Bonif.	28.929	6.440	16.274	6.215		
INDEFINIDO FOMENTO DE LA CONTRATACIÓN II	3.616	772	2.415	429		
PERS. CON DISCAPACIDAD	355	72	260	23		
OBRA O SERVICIO	317.482				74.788	242.694
EVENTUAL CIRCUNSTANCIAS DE LA PRODUCCIÓN	265.594				73.166	192.428
INTERINIDAD	39.261				7.384	31.877
TEMPORAL PERS. DISCAPACIDAD	807				307	500
RELEVO	1.003				281	722
JUBILACION PARCIAL	1.759				1.759	
SUST. JUBILACION 64 AÑOS	105					105
PRACTICAS	2.591				476	2.115
FORMACION	2.600					2.600
OTROS CONTRATOS	3.008				2	3.006
<b>TOTAL</b>	<b>667.110</b>	<b>7.284</b>	<b>18.949</b>	<b>6.667</b>	<b>158.163</b>	<b>476.047</b>
<b>MUJERES</b>						
INDEFINIDO ORDINARIO (Bonif. / No Bonif.	23.428	7.884	9.431	6.113		
INDEFINIDO FOMENTO DE LA CONTRATACIÓN II	3.919	1.484	1.811	624		
PERS. CON DISCAPACIDAD	242	107	106	29		
OBRA O SERVICIO	214.069				109.150	104.919
EVENTUAL CIRCUNSTANCIAS DE LA PRODUCCIÓN	244.402				106.182	138.220
INTERINIDAD	95.115				38.436	56.679
TEMPORAL PERS. DISCAPACIDAD	544				307	237
RELEVO	647				349	298
JUBILACION PARCIAL	555				555	
SUST. JUBILACION 64 AÑOS	84					84
PRACTICAS	2.911				922	1.989
FORMACION	2.861					2.861
OTROS CONTRATOS	2.138				18	2.120
<b>TOTAL</b>	<b>590.915</b>	<b>9.475</b>	<b>11.348</b>	<b>6.766</b>	<b>255.919</b>	<b>307.407</b>

**8.1M TOTAL CONTRATOS DE TRABAJO INICIALES Y CONTRATOS CONVERTIDOS EN INDEFINIDOS SEGÚN NIVEL DE ESTUDIOS TERMINADOS POR SEXO Y EDAD. MES**

OCTUBRE 2011

	TOTAL	ANALFABETOS	ESTUDIOS PRIMARIOS	ESTUDIOS SECUNDARIOS		ESTUDIOS POST-SECUNDARIOS			
				PROGRAMAS F.P.	EDUCACIÓN GENERAL	TÉCNICOS PROFESIONALES SUPERIORES	PRIMER CICLO	SEGUNDO Y TERCER CICLO	OTROS
<b>AMBOS SEXOS</b>									
DE 16 A 19 AÑOS	38.146	4.488	3.257	2.289	27.176	381	264	291	
DE 20 A 24 AÑOS	211.636	18.656	11.574	15.910	136.161	7.872	11.239	10.224	
DE 25 A 29 AÑOS	242.517	22.746	13.891	15.556	141.058	10.346	15.522	23.398	
DE 30 A 34 AÑOS	224.692	25.767	16.714	14.037	129.842	8.863	10.357	19.112	
DE 35 A 39 AÑOS	185.444	23.096	15.905	11.293	110.038	6.347	6.296	12.469	
DE 40 A 44 AÑOS	150.555	19.752	14.840	8.552	92.356	3.807	3.577	7.671	
DE 45 A 49 AÑOS	114.050	14.094	12.481	6.095	72.298	2.246	1.990	4.846	
DE 50 A 54 AÑOS	73.846	9.175	8.876	3.651	46.553	1.139	1.322	3.130	
DE 55 A 59 AÑOS	35.452	4.517	4.781	1.317	22.217	417	580	1.623	
MAYOR DE 59 AÑOS	18.463	2.391	2.675	748	10.734	306	476	1.133	
<b>TOTAL EDAD</b>	<b>1.294.801</b>	<b>144.682</b>	<b>104.994</b>	<b>79.448</b>	<b>788.433</b>	<b>41.724</b>	<b>51.623</b>	<b>83.897</b>	
<b>HOMBRES</b>									
DE 16 A 19 AÑOS	20.611	2.844	2.225	1.053	14.123	153	102	111	
DE 20 A 24 AÑOS	104.802	11.655	7.590	7.138	68.856	3.478	2.674	3.411	
DE 25 A 29 AÑOS	126.554	14.945	9.134	7.454	76.738	4.834	4.822	8.627	
DE 30 A 34 AÑOS	126.269	17.596	11.047	6.929	74.477	4.484	3.890	7.846	
DE 35 A 39 AÑOS	102.903	15.228	10.071	5.511	61.193	3.141	2.317	5.442	
DE 40 A 44 AÑOS	78.667	11.872	8.674	3.803	47.617	1.812	1.376	3.513	
DE 45 A 49 AÑOS	57.857	8.348	7.253	2.432	35.622	1.082	753	2.367	
DE 50 A 54 AÑOS	37.854	5.463	5.191	1.345	23.141	601	514	1.599	
DE 55 A 59 AÑOS	20.170	2.943	2.984	602	12.173	232	256	980	
MAYOR DE 59 AÑOS	11.014	1.568	1.712	422	6.132	212	222	746	
<b>TOTAL EDAD</b>	<b>686.701</b>	<b>92.462</b>	<b>65.881</b>	<b>36.689</b>	<b>420.072</b>	<b>20.029</b>	<b>16.926</b>	<b>34.642</b>	
<b>MUJERES</b>									
DE 16 A 19 AÑOS	17.535	1.644	1.032	1.236	13.053	228	162	180	
DE 20 A 24 AÑOS	106.834	7.001	3.984	8.772	67.305	4.394	8.565	6.813	
DE 25 A 29 AÑOS	115.963	7.801	4.757	8.102	64.320	5.512	10.700	14.771	
DE 30 A 34 AÑOS	98.423	8.171	5.667	7.108	55.365	4.379	6.467	11.266	
DE 35 A 39 AÑOS	82.541	7.868	5.834	5.782	48.845	3.206	3.979	7.027	
DE 40 A 44 AÑOS	71.888	7.880	6.166	4.749	44.739	1.995	2.201	4.158	
DE 45 A 49 AÑOS	56.193	5.746	5.228	3.663	36.676	1.164	1.237	2.479	
DE 50 A 54 AÑOS	35.992	3.712	3.685	2.306	23.412	538	808	1.531	
DE 55 A 59 AÑOS	15.282	1.574	1.797	715	10.044	185	324	643	
MAYOR DE 59 AÑOS	7.449	823	963	326	4.602	94	254	387	
<b>TOTAL EDAD</b>	<b>608.100</b>	<b>52.220</b>	<b>39.113</b>	<b>42.759</b>	<b>368.361</b>	<b>21.695</b>	<b>34.697</b>	<b>49.255</b>	

## 8.2M TOTAL CONTRATOS DE TRABAJO INICIALES Y CONTRATOS CONVERTIDOS EN INDEFINIDOS SEGÚN GRAN GRUPO DE OCUPACIÓN DEL PUESTO POR SEXO Y EDAD. MES

OCTUBRE 2011

	TOTAL	1. DIRECTOR. GERENTES	2. TEC. Y PROF. CIENT. E INT.	3. TEC Y PROF DE APOYO	4. EMP.CONT ADVOS	5. REST.PROT. PERS.VEND	6. AGRIC.FO. PESCA	7. ART.MAN. CONST	8. OP.MAQ. E INST.MONT.	9. OCUPAC.ELE MENT	0. OCUPAC. MILITAR.
<b>AMBOS SEXOS</b>											
DE 16 A 19 AÑ	38.146	6	1.533	3.733	1.978	13.976	816	1.715	874	13.510	5
DE 20 A 24 AÑ	211.636	152	18.931	21.612	17.026	75.717	2.972	10.501	6.592	58.102	31
DE 25 A 29 AÑ	242.517	394	30.647	25.171	22.691	66.903	3.322	15.935	10.726	66.704	24
DE 30 A 34 AÑ	224.692	603	25.893	18.834	17.732	53.161	4.039	18.997	12.579	72.842	12
DE 35 A 39 AÑ	185.444	676	17.826	13.108	13.211	40.622	3.876	17.410	11.634	67.071	10
DE 40 A 44 AÑ	150.555	588	11.895	8.736	9.375	31.688	3.969	14.305	9.805	60.188	6
DE 45 A 49 AÑ	114.050	365	8.285	5.754	6.356	23.588	3.641	11.253	7.055	47.746	7
DE 50 A 54 AÑ	73.846	226	5.652	3.573	3.830	14.738	2.637	7.887	4.426	30.873	4
DE 55 A 59 AÑ	35.452	117	2.987	1.774	1.715	6.617	1.365	4.525	2.147	14.203	2
MAYOR DE 59 A	18.463	131	2.520	1.273	961	2.919	853	1.972	1.215	6.615	4
<b>TOTAL EDAD</b>	<b>1.294.801</b>	<b>3.258</b>	<b>126.169</b>	<b>103.568</b>	<b>94.875</b>	<b>329.929</b>	<b>27.490</b>	<b>104.500</b>	<b>67.053</b>	<b>437.854</b>	<b>105</b>

### HOMBRES

DE 16 A 19 AÑ	20.611	3	715	1.681	782	5.175	601	1.481	747	9.423	3
DE 20 A 24 AÑ	104.802	83	5.798	10.007	6.220	25.675	2.153	9.138	5.610	40.096	22
DE 25 A 29 AÑ	126.554	189	10.843	12.293	8.348	24.904	2.339	14.257	9.293	44.070	18
DE 30 A 34 AÑ	126.269	363	11.092	10.258	6.171	21.899	2.782	17.168	10.929	45.602	5
DE 35 A 39 AÑ	102.903	423	8.196	7.296	4.216	16.507	2.503	15.734	10.113	37.909	6
DE 40 A 44 AÑ	78.667	421	5.738	4.618	2.768	11.874	2.428	12.722	8.554	29.539	5
DE 45 A 49 AÑ	57.857	264	4.177	2.868	1.840	8.814	2.192	9.870	6.140	21.688	4
DE 50 A 54 AÑ	37.854	167	2.902	1.866	1.097	5.492	1.626	6.980	3.949	13.772	3
DE 55 A 59 AÑ	20.170	84	1.761	984	629	2.829	895	4.063	1.991	6.933	1
MAYOR DE 59 A	11.014	117	1.522	697	402	1.427	462	1.799	1.158	3.427	3
<b>TOTAL EDAD</b>	<b>686.701</b>	<b>2.114</b>	<b>52.744</b>	<b>52.568</b>	<b>32.473</b>	<b>124.596</b>	<b>17.981</b>	<b>93.212</b>	<b>58.484</b>	<b>252.459</b>	<b>70</b>

### MUJERES

DE 16 A 19 AÑ	17.535	3	818	2.052	1.196	8.801	215	234	127	4.087	2
DE 20 A 24 AÑ	106.834	69	13.133	11.605	10.806	50.042	819	1.363	982	18.006	9
DE 25 A 29 AÑ	115.963	205	19.804	12.878	14.343	41.999	983	1.678	1.433	22.634	6
DE 30 A 34 AÑ	98.423	240	14.801	8.576	11.561	31.262	1.257	1.829	1.650	27.240	7
DE 35 A 39 AÑ	82.541	253	9.630	5.812	8.995	24.115	1.373	1.676	1.521	29.162	4
DE 40 A 44 AÑ	71.888	167	6.157	4.118	6.607	19.814	1.541	1.583	1.251	30.649	1
DE 45 A 49 AÑ	56.193	101	4.108	2.886	4.516	14.774	1.449	1.383	915	26.058	3
DE 50 A 54 AÑ	35.992	59	2.750	1.707	2.733	9.246	1.011	907	477	17.101	1
DE 55 A 59 AÑ	15.282	33	1.226	790	1.086	3.788	470	462	156	7.270	1
MAYOR DE 59 A	7.449	14	998	576	559	1.492	391	173	57	3.188	1
<b>TOTAL EDAD</b>	<b>608.100</b>	<b>1.144</b>	<b>73.425</b>	<b>51.000</b>	<b>62.402</b>	<b>205.333</b>	<b>9.509</b>	<b>11.288</b>	<b>8.569</b>	<b>185.395</b>	<b>35</b>

### 8.3M TOTAL CONTRATOS DE TRABAJO INICIALES Y CONTRATOS CONVERTIDOS EN INDEFINIDOS SEGÚN SECCIÓN DE ACTIVIDAD ECONÓMICA POR SEXO Y EDAD. MES

OCTUBRE 2011

	TOTAL	A. AGRIC. GANAD. SILV. Y PESCA	B. INDUSTRIAS EXTRACTIVAS	C. INDUSTRIA MANUFACT.	D. SUMN. ELECT. GAS Y A.A.	E. SUM. AGUA, RES Y DESC.	F. CONS-TRUCCIÓN	G. COMERCIO, REP. VEHIC.
<b>AMBOS SEXOS</b>								
DE 16 A 19 AÑOS	38.146	5.636	10	1.322	3	119	1.205	5.197
DE 20 A 24 AÑOS	211.636	18.733	54	8.550	50	792	8.350	26.551
DE 25 A 29 AÑOS	242.517	22.249	117	11.768	84	1.134	14.138	26.785
DE 30 A 34 AÑOS	224.692	26.273	125	11.889	63	1.275	17.474	21.368
DE 35 A 39 AÑOS	185.444	25.051	94	9.926	52	1.248	16.014	16.005
DE 40 A 44 AÑOS	150.555	24.196	93	7.457	37	1.114	13.727	10.975
DE 45 A 49 AÑOS	114.050	19.830	78	5.259	26	905	10.749	6.969
DE 50 A 54 AÑOS	73.846	13.570	41	3.502	25	586	6.952	3.996
DE 55 A 59 AÑOS	35.452	6.989	27	1.821	8	321	3.743	1.821
MAYOR DE 59 AÑOS	18.463	4.307	11	1.447	10	149	1.554	1.042
<b>TOTAL EDAD</b>	<b>1.294.801</b>	<b>166.834</b>	<b>650</b>	<b>62.941</b>	<b>358</b>	<b>7.643</b>	<b>93.906</b>	<b>120.709</b>
<b>HOMBRES</b>								
DE 16 A 19 AÑOS	20.611	4.349	10	966	1	95	1.090	2.124
DE 20 A 24 AÑOS	104.802	13.690	48	6.006	35	640	7.607	9.962
DE 25 A 29 AÑOS	126.554	15.656	100	8.105	60	936	12.848	10.727
DE 30 A 34 AÑOS	126.269	17.994	105	8.244	45	989	15.967	9.129
DE 35 A 39 AÑOS	102.903	16.271	80	6.865	34	997	14.638	7.020
DE 40 A 44 AÑOS	78.667	14.489	83	4.934	31	825	12.396	4.776
DE 45 A 49 AÑOS	57.857	12.104	71	3.429	23	684	9.668	3.085
DE 50 A 54 AÑOS	37.854	8.688	39	2.392	22	458	6.290	1.807
DE 55 A 59 AÑOS	20.170	4.706	27	1.385	8	261	3.503	948
MAYOR DE 59 AÑOS	11.014	2.679	9	1.217	7	118	1.362	593
<b>TOTAL EDAD</b>	<b>686.701</b>	<b>110.626</b>	<b>572</b>	<b>43.543</b>	<b>266</b>	<b>6.003</b>	<b>85.369</b>	<b>50.171</b>
<b>MUJERES</b>								
DE 16 A 19 AÑOS	17.535	1.287		356	2	24	115	3.073
DE 20 A 24 AÑOS	106.834	5.043	6	2.544	15	152	743	16.589
DE 25 A 29 AÑOS	115.963	6.593	17	3.663	24	198	1.290	16.058
DE 30 A 34 AÑOS	98.423	8.279	20	3.645	18	286	1.507	12.239
DE 35 A 39 AÑOS	82.541	8.780	14	3.061	18	251	1.376	8.985
DE 40 A 44 AÑOS	71.888	9.707	10	2.523	6	289	1.331	6.199
DE 45 A 49 AÑOS	56.193	7.726	7	1.830	3	221	1.081	3.884
DE 50 A 54 AÑOS	35.992	4.882	2	1.110	3	128	662	2.189
DE 55 A 59 AÑOS	15.282	2.283		436		60	240	873
MAYOR DE 59 AÑOS	7.449	1.628	2	230	3	31	192	449
<b>TOTAL EDAD</b>	<b>608.100</b>	<b>56.208</b>	<b>78</b>	<b>19.398</b>	<b>92</b>	<b>1.640</b>	<b>8.537</b>	<b>70.538</b>

**8.3M TOTAL CONTRATOS DE TRABAJO INICIALES Y CONTRATOS CONVERTIDOS EN INDEFINIDOS  
SEGÚN SECCIÓN DE ACTIVIDAD ECONÓMICA POR SEXO Y EDAD. MES (Continuación1)**

**OCTUBRE 2011**

	H. TRANSP. ALMACENT.	I. HOSTELERÍA	J. INFORMAC. COMUNICAC.	K. FINANCIERAS Y SEGUROS	L. ACTIVIDADES INMOBILIAR.	M. ACTIV. PROF. CIEN. Y TEC.	N. ACTIV. ADMIN. Y SERV. AUX.
<b>AMBOS SEXOS</b>							
DE 16 A 19 AÑOS	525	6.419	481	46	51	1.211	8.757
DE 20 A 24 AÑOS	4.164	29.463	3.110	785	306	10.554	53.683
DE 25 A 29 AÑOS	7.347	29.893	5.764	1.414	448	11.521	56.291
DE 30 A 34 AÑOS	8.810	26.392	4.886	828	474	7.556	51.971
DE 35 A 39 AÑOS	8.461	21.870	3.391	515	474	5.098	42.042
DE 40 A 44 AÑOS	7.428	18.635	2.149	299	371	3.150	32.793
DE 45 A 49 AÑOS	5.970	14.199	1.331	190	247	1.985	23.664
DE 50 A 54 AÑOS	3.890	8.718	732	153	154	1.161	14.818
DE 55 A 59 AÑOS	1.953	3.841	348	86	97	599	6.255
MAYOR DE 59 AÑOS	824	1.615	358	95	59	346	2.290
<b>TOTAL EDAD</b>	<b>49.372</b>	<b>161.045</b>	<b>22.550</b>	<b>4.411</b>	<b>2.681</b>	<b>43.181</b>	<b>292.564</b>
<b>HOMBRES</b>							
DE 16 A 19 AÑOS	422	3.107	260	13	19	426	4.848
DE 20 A 24 AÑOS	2.974	13.491	1.818	252	156	3.325	29.313
DE 25 A 29 AÑOS	5.371	13.816	3.516	576	189	4.594	31.830
DE 30 A 34 AÑOS	6.545	12.419	3.172	300	222	3.417	30.639
DE 35 A 39 AÑOS	6.248	9.597	2.186	207	232	2.279	23.148
DE 40 A 44 AÑOS	5.283	7.113	1.351	106	145	1.386	15.877
DE 45 A 49 AÑOS	4.091	5.157	850	72	125	817	10.193
DE 50 A 54 AÑOS	2.683	3.267	441	38	77	508	5.895
DE 55 A 59 AÑOS	1.427	1.574	222	22	57	328	2.733
MAYOR DE 59 AÑOS	669	744	237	55	27	204	1.156
<b>TOTAL EDAD</b>	<b>35.713</b>	<b>70.285</b>	<b>14.053</b>	<b>1.641</b>	<b>1.249</b>	<b>17.284</b>	<b>155.632</b>
<b>MUJERES</b>							
DE 16 A 19 AÑOS	103	3.312	221	33	32	785	3.909
DE 20 A 24 AÑOS	1.190	15.972	1.292	533	150	7.229	24.370
DE 25 A 29 AÑOS	1.976	16.077	2.248	838	259	6.927	24.461
DE 30 A 34 AÑOS	2.265	13.973	1.714	528	252	4.139	21.332
DE 35 A 39 AÑOS	2.213	12.273	1.205	308	242	2.819	18.894
DE 40 A 44 AÑOS	2.145	11.522	798	193	226	1.764	16.916
DE 45 A 49 AÑOS	1.879	9.042	481	118	122	1.168	13.471
DE 50 A 54 AÑOS	1.207	5.451	291	115	77	653	8.923
DE 55 A 59 AÑOS	526	2.267	126	64	40	271	3.522
MAYOR DE 59 AÑOS	155	871	121	40	32	142	1.134
<b>TOTAL EDAD</b>	<b>13.659</b>	<b>90.760</b>	<b>8.497</b>	<b>2.770</b>	<b>1.432</b>	<b>25.897</b>	<b>136.932</b>



**8.3M TOTAL CONTRATOS DE TRABAJO INICIALES Y CONTRATOS CONVERTIDOS EN INDEFINIDOS  
SEGÚN SECCIÓN DE ACTIVIDAD ECONÓMICA POR SEXO Y EDAD. MES (Continuación2)**

**OCTUBRE 2011**

	O. ADMÓN. PUBL. DEF. Y SSO.	P. EDUCACIÓN	Q. ACTIV. SAN. Y SERV. SOC.	R. ACT. ARTIST. RECR. Y ENT.	S. OTROS SERVICIOS	T. ACT. HOGAR Y USO PROP.	U. ORG. EXTRA- TERRITORLS.
<b>AMBOS SEXOS</b>							
DE 16 A 19 AÑOS	680	1.588	1.239	2.549	1.076	20	12
DE 20 A 24 AÑOS	3.362	13.029	13.887	10.749	5.237	171	56
DE 25 A 29 AÑOS	5.141	17.604	14.603	10.313	5.601	246	56
DE 30 A 34 AÑOS	5.610	14.358	12.362	8.256	4.422	256	44
DE 35 A 39 AÑOS	5.779	10.714	9.535	5.639	3.235	283	18
DE 40 A 44 AÑOS	5.609	7.977	8.277	3.669	2.262	330	7
DE 45 A 49 AÑOS	4.996	5.890	7.226	2.452	1.789	292	3
DE 50 A 54 AÑOS	3.639	3.943	5.149	1.538	1.051	227	1
DE 55 A 59 AÑOS	1.932	2.046	2.241	693	491	139	1
MAYOR DE 59 AÑOS	1.155	1.535	738	497	335	93	3
<b>TOTAL EDAD</b>	<b>37.903</b>	<b>78.684</b>	<b>75.257</b>	<b>46.355</b>	<b>25.499</b>	<b>2.057</b>	<b>201</b>
<b>HOMBRES</b>							
DE 16 A 19 AÑOS	384	602	293	1.231	354	14	3
DE 20 A 24 AÑOS	1.619	3.921	2.536	5.739	1.557	83	30
DE 25 A 29 AÑOS	2.210	5.517	2.843	5.767	1.754	116	23
DE 30 A 34 AÑOS	2.111	5.224	2.889	5.102	1.631	104	21
DE 35 A 39 AÑOS	2.085	4.081	2.047	3.591	1.164	129	4
DE 40 A 44 AÑOS	1.970	3.095	1.512	2.291	846	154	4
DE 45 A 49 AÑOS	1.938	2.247	1.147	1.421	597	136	2
DE 50 A 54 AÑOS	1.522	1.622	692	962	350	101	
DE 55 A 59 AÑOS	900	979	378	430	204	77	1
MAYOR DE 59 AÑOS	541	725	175	297	144	53	2
<b>TOTAL EDAD</b>	<b>15.280</b>	<b>28.013</b>	<b>14.512</b>	<b>26.831</b>	<b>8.601</b>	<b>967</b>	<b>90</b>
<b>MUJERES</b>							
DE 16 A 19 AÑOS	296	986	946	1.318	722	6	9
DE 20 A 24 AÑOS	1.743	9.108	11.351	5.010	3.680	88	26
DE 25 A 29 AÑOS	2.931	12.087	11.760	4.546	3.847	130	33
DE 30 A 34 AÑOS	3.499	9.134	9.473	3.154	2.791	152	23
DE 35 A 39 AÑOS	3.694	6.633	7.488	2.048	2.071	154	14
DE 40 A 44 AÑOS	3.639	4.882	6.765	1.378	1.416	176	3
DE 45 A 49 AÑOS	3.058	3.643	6.079	1.031	1.192	156	1
DE 50 A 54 AÑOS	2.117	2.321	4.457	576	701	126	1
DE 55 A 59 AÑOS	1.032	1.067	1.863	263	287	62	
MAYOR DE 59 AÑOS	614	810	563	200	191	40	1
<b>TOTAL EDAD</b>	<b>22.623</b>	<b>50.671</b>	<b>60.745</b>	<b>19.524</b>	<b>16.898</b>	<b>1.090</b>	<b>111</b>

## 8.4M TOTAL CONTRATOS DE TRABAJO INICIALES Y CONTRATOS CONVERTIDOS EN INDEFINIDOS SEGÚN DURACIÓN DEL CONTRATO POR SEXO Y EDAD. MES

OCTUBRE 2011

TOTAL	≤ 7 DIAS	>7 Y ≤ 15 DIAS	>15 DIAS Y ≤ 1 MES	>1 Y ≤ 3 MESES	>3 Y ≤ 6 MESES	>6 Y ≤ 12 MESES	> 12 MESES	INDETERMINADOS	INDEFINIDOS	DURACIÓN MEDIA EN DIAS	
<b>AMBOS SEXOS</b>											
DE 16 A 19 AÑOS	38.146	9.145	1.373	2.971	4.316	2.623	1.296	1.095	12.939	2.388	71,70
DE 20 A 24 AÑOS	211.636	53.464	8.300	14.430	22.002	15.421	7.066	2.285	75.300	13.368	63,22
DE 25 A 29 AÑOS	242.517	51.068	9.491	16.433	25.766	17.969	8.919	1.688	91.348	19.835	70,17
DE 30 A 34 AÑOS	224.692	44.607	9.406	16.238	23.578	15.445	7.302	829	88.730	18.557	66,60
DE 35 A 39 AÑOS	185.444	35.249	8.601	14.873	19.021	12.140	5.783	586	74.070	15.121	65,06
DE 40 A 44 AÑOS	150.555	28.183	8.145	13.850	14.262	9.188	4.712	395	60.851	10.969	62,03
DE 45 A 49 AÑOS	114.050	21.731	6.760	11.657	10.055	6.116	3.709	261	45.735	8.026	59,15
DE 50 A 54 AÑOS	73.846	14.303	4.444	7.679	6.252	3.745	2.697	188	29.540	4.998	60,41
DE 55 A 59 AÑOS	35.452	6.374	2.070	3.896	3.022	1.745	1.451	95	14.138	2.661	64,70
MAYOR DE 59 AÑOS	18.463	2.860	966	2.042	1.136	757	801	2.098	6.461	1.342	336,23
<b>TOTAL EDAD</b>	<b>1.294.801</b>	<b>266.984</b>	<b>59.556</b>	<b>104.069</b>	<b>129.410</b>	<b>85.149</b>	<b>43.736</b>	<b>9.520</b>	<b>499.112</b>	<b>97.265</b>	<b>69,19</b>
<b>HOMBRES</b>											
DE 16 A 19 AÑOS	20.611	4.834	810	1.796	2.031	1.259	627	655	7.419	1.180	71,17
DE 20 A 24 AÑOS	104.802	26.449	4.183	7.674	9.582	6.637	2.864	1.095	39.819	6.499	59,04
DE 25 A 29 AÑOS	126.554	26.789	4.674	8.831	12.025	8.135	3.787	883	51.264	10.166	66,14
DE 30 A 34 AÑOS	126.269	24.934	4.569	8.837	11.842	7.455	3.276	503	54.503	10.350	63,55
DE 35 A 39 AÑOS	102.903	18.535	4.053	7.974	9.855	6.017	2.576	335	44.994	8.564	63,54
DE 40 A 44 AÑOS	78.667	13.169	3.389	6.990	7.050	4.493	2.106	245	35.047	6.178	64,39
DE 45 A 49 AÑOS	57.857	9.418	2.760	6.003	4.998	3.007	1.616	157	25.496	4.402	62,65
DE 50 A 54 AÑOS	37.854	6.082	1.897	4.231	3.109	1.868	1.257	111	16.516	2.783	64,57
DE 55 A 59 AÑOS	20.170	3.079	928	2.418	1.710	988	770	70	8.654	1.553	69,95
MAYOR DE 59 AÑOS	11.014	1.465	414	1.306	634	430	449	1.606	3.894	816	420,33
<b>TOTAL EDAD</b>	<b>686.701</b>	<b>134.754</b>	<b>27.677</b>	<b>56.060</b>	<b>62.836</b>	<b>40.289</b>	<b>19.328</b>	<b>5.660</b>	<b>287.606</b>	<b>52.491</b>	<b>70,29</b>
<b>MUJERES</b>											
DE 16 A 19 AÑOS	17.535	4.311	563	1.175	2.285	1.364	669	440	5.520	1.208	72,29
DE 20 A 24 AÑOS	106.834	27.015	4.117	6.756	12.420	8.784	4.202	1.190	35.481	6.869	67,02
DE 25 A 29 AÑOS	115.963	24.279	4.817	7.602	13.741	9.834	5.132	805	40.084	9.669	74,13
DE 30 A 34 AÑOS	98.423	19.673	4.837	7.401	11.736	7.990	4.026	326	34.227	8.207	69,95
DE 35 A 39 AÑOS	82.541	16.714	4.548	6.899	9.166	6.123	3.207	251	29.076	6.557	66,67
DE 40 A 44 AÑOS	71.888	15.014	4.756	6.860	7.212	4.695	2.606	150	25.804	4.791	59,89
DE 45 A 49 AÑOS	56.193	12.313	4.000	5.654	5.057	3.109	2.093	104	20.239	3.624	56,12
DE 50 A 54 AÑOS	35.992	8.221	2.547	3.448	3.143	1.877	1.440	77	13.024	2.215	56,69
DE 55 A 59 AÑOS	15.282	3.295	1.142	1.478	1.312	757	681	25	5.484	1.108	58,68
MAYOR DE 59 AÑOS	7.449	1.395	552	736	502	327	352	492	2.567	526	214,51
<b>TOTAL EDAD</b>	<b>608.100</b>	<b>132.230</b>	<b>31.879</b>	<b>48.009</b>	<b>66.574</b>	<b>44.860</b>	<b>24.408</b>	<b>3.860</b>	<b>211.506</b>	<b>44.774</b>	<b>68,11</b>

## 8.5M TOTAL CONTRATOS DE TRABAJO INICIALES Y CONTRATOS CONVERTIDOS EN INDEFINIDOS SEGÚN NÚMERO DE TRABAJADORES DE LA EMPRESA CONTRATANTE POR SEXO Y EDAD. MES

OCTUBRE 2011

	TOTAL	1 A 25	26 A 50	51 A 100	101 A 500	501 A 1.000	1.001 A 10.000	> 10.000	SIN DATOS
<b>AMBOS SEXOS</b>									
DE 16 A 19 AÑOS	38.146	18.301	4.155	3.836	7.481	1.668	1.983	9	713
DE 20 A 24 AÑOS	211.636	90.195	22.910	22.552	45.824	12.130	15.504	82	2.439
DE 25 A 29 AÑOS	242.517	105.565	25.892	25.237	51.805	14.381	16.639	103	2.895
DE 30 A 34 AÑOS	224.692	100.570	23.223	22.145	47.187	13.297	15.409	57	2.804
DE 35 A 39 AÑOS	185.444	84.015	19.228	18.055	38.980	11.268	11.571	36	2.291
DE 40 A 44 AÑOS	150.555	70.164	15.630	14.433	30.890	8.898	8.593	13	1.934
DE 45 A 49 AÑOS	114.050	53.461	12.106	10.701	22.615	6.845	6.882	26	1.414
DE 50 A 54 AÑOS	73.846	35.028	7.539	7.123	14.429	4.201	4.494	7	1.025
DE 55 A 59 AÑOS	35.452	18.110	3.677	3.101	6.289	1.715	2.013	3	544
MAYOR DE 59 AÑOS	18.463	9.895	1.777	1.667	2.701	797	1.289	18	319
<b>TOTAL EDAD</b>	<b>1.294.801</b>	<b>585.304</b>	<b>136.137</b>	<b>128.850</b>	<b>268.201</b>	<b>75.200</b>	<b>84.377</b>	<b>354</b>	<b>16.378</b>
<b>HOMBRES</b>									
DE 16 A 19 AÑOS	20.611	10.263	2.213	2.008	3.871	786	1.003	5	462
DE 20 A 24 AÑOS	104.802	46.321	11.164	10.868	22.076	5.619	7.344	44	1.366
DE 25 A 29 AÑOS	126.554	58.056	13.305	12.713	26.059	6.819	7.832	68	1.702
DE 30 A 34 AÑOS	126.269	60.885	12.890	12.084	25.208	6.199	7.193	40	1.770
DE 35 A 39 AÑOS	102.903	51.909	10.805	9.298	19.505	4.836	5.034	22	1.494
DE 40 A 44 AÑOS	78.667	42.465	8.162	6.689	13.448	3.246	3.347	8	1.302
DE 45 A 49 AÑOS	57.857	32.633	6.031	4.688	8.922	2.192	2.392	14	985
DE 50 A 54 AÑOS	37.854	21.893	3.969	3.155	5.416	1.210	1.472	2	737
DE 55 A 59 AÑOS	20.170	11.998	2.091	1.682	2.622	578	788	2	409
MAYOR DE 59 AÑOS	11.014	6.251	1.068	943	1.305	420	775	12	240
<b>TOTAL EDAD</b>	<b>686.701</b>	<b>342.674</b>	<b>71.698</b>	<b>64.128</b>	<b>128.432</b>	<b>31.905</b>	<b>37.180</b>	<b>217</b>	<b>10.467</b>
<b>MUJERES</b>									
DE 16 A 19 AÑOS	17.535	8.038	1.942	1.828	3.610	882	980	4	251
DE 20 A 24 AÑOS	106.834	43.874	11.746	11.684	23.748	6.511	8.160	38	1.073
DE 25 A 29 AÑOS	115.963	47.509	12.587	12.524	25.746	7.562	8.807	35	1.193
DE 30 A 34 AÑOS	98.423	39.685	10.333	10.061	21.979	7.098	8.216	17	1.034
DE 35 A 39 AÑOS	82.541	32.106	8.423	8.757	19.475	6.432	6.537	14	797
DE 40 A 44 AÑOS	71.888	27.699	7.468	7.744	17.442	5.652	5.246	5	632
DE 45 A 49 AÑOS	56.193	20.828	6.075	6.013	13.693	4.653	4.490	12	429
DE 50 A 54 AÑOS	35.992	13.135	3.570	3.968	9.013	2.991	3.022	5	288
DE 55 A 59 AÑOS	15.282	6.112	1.586	1.419	3.667	1.137	1.225	1	135
MAYOR DE 59 AÑOS	7.449	3.644	709	724	1.396	377	514	6	79
<b>TOTAL EDAD</b>	<b>608.100</b>	<b>242.630</b>	<b>64.439</b>	<b>64.722</b>	<b>139.769</b>	<b>43.295</b>	<b>47.197</b>	<b>137</b>	<b>5.911</b>

**9.1M TOTAL CONTRATOS DE TRABAJO INICIALES Y CONTRATOS CONVERTIDOS EN INDEFINIDOS SEGÚN GRAN GRUPO DE OCUPACIÓN DEL PUESTO POR SEXO Y NIVEL DE ESTUDIOS TERMINADOS. MES**

**OCTUBRE 2011**

	TOTAL	1. DIRECTOR. GERENTES	2. TEC. Y PROF. CIENT. E INT.	3. TEC Y PROF DE APOYO	4. EMP.CONT ADVOS	5. REST.PROT. PERS.VEND	6. AGRIC.FO. PESCA	7. ART.MAN. CONST	8. OP.MAQ. E INST.MONT.	9. OCUPAC.ELE MENT	0. OCUPAC. MILITAR.
<b>AMBOS SEXOS</b>											
ANALFABETOS	144.682	82	3.441	2.908	2.761	21.735	3.197	11.471	8.355	90.731	1
ESTUDIOS PRIMARIOS	104.994	44	844	1.529	1.328	14.047	6.365	10.246	4.290	66.245	56
ESTUDIOS SECUNDARIOS	867.881	1.277	37.471	68.742	69.317	272.507	17.345	79.314	51.766	270.100	42
PROGRAMAS FORM. PROF.	79.448	175		10.425	7.857	29.534	633	6.397	4.131	13.714	9
EDUCACIÓN GENERAL	788.433	1.102	30.898	58.317	61.460	242.973	16.712	72.917	47.635	256.386	33
ESTUDIOS POSTSECUNDARIOS	177.244	1.855	84.413	30.389	21.469	21.640	583	3.469	2.642	10.778	6
TECN.PROF.SUP.	41.724	179	6.998	9.781	6.066	8.674	324	2.512	1.830	5.358	2
PRIMER CICLO	51.623	291	27.631	8.732	5.571	5.941	145	423	409	2.479	1
2° Y 3° CICLO	83.897	1.385	49.784	11.876	9.832	7.025	114	534	403	2.941	3
OTROS											
<b>TOTAL</b>	<b>1.294.801</b>	<b>3.258</b>	<b>126.169</b>	<b>103.568</b>	<b>94.875</b>	<b>329.929</b>	<b>27.490</b>	<b>104.500</b>	<b>67.053</b>	<b>437.854</b>	<b>105</b>
<b>HOMBRES</b>											
ANALFABETOS	92.462	61	1.943	1.746	1.012	9.762	2.198	10.299	7.082	58.358	1
ESTUDIOS PRIMARIOS	65.881	30	449	933	548	6.714	4.417	9.215	3.911	39.626	38
ESTUDIOS SECUNDARIOS	456.761	845	18.617	35.885	24.393	101.523	11.062	70.807	45.293	148.310	26
PROGRAMAS FORM. PROF.	36.689	106	3.024	5.584	2.232	7.790	358	5.808	3.588	8.195	4
EDUCACIÓN GENERAL	420.072	739	15.593	30.301	22.161	93.733	10.704	64.999	41.705	140.115	22
ESTUDIOS POSTSECUNDARIOS	71.597	1.178	31.735	14.004	6.520	6.597	304	2.891	2.198	6.165	5
TECN.PROF.SUP.	20.029	117	2.963	5.277	1.744	2.668	176	2.221	1.548	3.313	2
PRIMER CICLO	16.926	164	8.093	3.409	1.642	1.703	64	300	318	1.232	1
2° Y 3° CICLO	34.642	897	20.679	5.318	3.134	2.226	64	370	332	1.620	2
OTROS											
<b>TOTAL</b>	<b>686.701</b>	<b>2.114</b>	<b>52.744</b>	<b>52.568</b>	<b>32.473</b>	<b>124.596</b>	<b>17.981</b>	<b>93.212</b>	<b>58.484</b>	<b>252.459</b>	<b>70</b>
<b>MUJERES</b>											
ANALFABETOS	52.220	21	1.498	1.162	1.749	11.973	999	1.172	1.273	32.373	
ESTUDIOS PRIMARIOS	39.113	14	395	596	780	7.333	1.948	1.031	379	26.619	18
ESTUDIOS SECUNDARIOS	411.120	432	18.854	32.857	44.924	170.984	6.283	8.507	6.473	121.790	16
PROGRAMAS FORM. PROF.	42.759	69	3.549	4.841	5.625	21.744	275	589	543	5.519	5
EDUCACIÓN GENERAL	368.361	363	15.305	28.016	39.299	149.240	6.008	7.918	5.930	116.271	11
ESTUDIOS POSTSECUNDARIOS	105.647	677	52.678	16.385	14.949	15.043	279	578	444	4.613	1
TECN.PROF.SUP.	21.695	62	4.035	4.504	4.322	6.006	148	291	282	2.045	
PRIMER CICLO	34.697	127	19.538	5.323	3.929	4.238	81	123	91	1.247	
2° Y 3° CICLO	49.255	488	29.105	6.558	6.698	4.799	50	164	71	1.321	1
OTROS											
<b>TOTAL</b>	<b>608.100</b>	<b>1.144</b>	<b>73.425</b>	<b>51.000</b>	<b>62.402</b>	<b>205.333</b>	<b>9.509</b>	<b>11.288</b>	<b>8.569</b>	<b>185.395</b>	<b>35</b>

**9.2M TOTAL CONTRATOS DE TRABAJO INICIALES Y CONTRATOS CONVERTIDOS EN INDEFINIDOS SEGÚN SECCIÓN DE ACTIVIDAD ECONÓMICA POR SEXO Y NIVEL DE ESTUDIOS TERMINADOS. MES**

OCTUBRE 2011

	TOTAL	A. AGRIC. GANAD. SILV. Y PESCA	B. INDUSTRIAS EXTRACTIVAS	C. INDUSTRIA MANUFACT.	D. SUMM. ELECT. GAS Y A.A.	E. SUM. AGUA, RES Y DESC.	F. CONS-TRUCCIÓN	G. COMERCIO, REP. VEHIC.
<b>AMBOS SEXOS</b>								
ANALFABETOS	144.682	46.314	54	4.587	10	1.662	12.231	8.960
ESTUDIOS PRIMARIOS	104.994	42.058	41	4.305	13	883	9.954	5.788
ESTUDIOS SECUNDARIOS	867.881	77.044	474	46.792	197	4.713	68.291	94.743
PROGRAMAS FORM. PROF.	79.448	1.231	26	5.020	35	266	3.654	7.230
EDUCACIÓN GENERAL	788.433	75.813	448	41.772	162	4.447	64.637	87.513
ESTUDIOS POSTSECUNDARIOS	177.244	1.418	81	7.257	138	385	3.430	11.218
TECN.PROF.SUP.	41.724	543	10	3.427	43	141	1.221	3.773
PRIMER CICLO	51.623	388	21	1.156	30	75	901	2.362
2° Y 3° CICLO	83.897	487	50	2.674	65	169	1.308	5.083
OTROS								
<b>TOTAL</b>	<b>1.294.801</b>	<b>166.834</b>	<b>650</b>	<b>62.941</b>	<b>358</b>	<b>7.643</b>	<b>93.906</b>	<b>120.709</b>
<b>HOMBRES</b>								
ANALFABETOS	92.462	30.566	54	3.219	8	1.420	11.430	4.282
ESTUDIOS PRIMARIOS	65.881	28.819	39	2.926	10	716	9.096	2.688
ESTUDIOS SECUNDARIOS	456.761	50.507	425	32.671	155	3.625	62.429	38.617
PROGRAMAS FORM. PROF.	36.689	774	22	3.907	25	198	3.197	3.013
EDUCACIÓN GENERAL	420.072	49.733	403	28.764	130	3.427	59.232	35.604
ESTUDIOS POSTSECUNDARIOS	71.597	734	54	4.727	93	242	2.414	4.584
TECN.PROF.SUP.	20.029	288	6	2.528	37	104	935	1.640
PRIMER CICLO	16.926	192	16	698	20	46	628	855
2° Y 3° CICLO	34.642	254	32	1.501	36	92	851	2.089
OTROS								
<b>TOTAL</b>	<b>686.701</b>	<b>110.626</b>	<b>572</b>	<b>43.543</b>	<b>266</b>	<b>6.003</b>	<b>85.369</b>	<b>50.171</b>
<b>MUJERES</b>								
ANALFABETOS	52.220	15.748		1.368	2	242	801	4.678
ESTUDIOS PRIMARIOS	39.113	13.239	2	1.379	3	167	858	3.100
ESTUDIOS SECUNDARIOS	411.120	26.537	49	14.121	42	1.088	5.862	56.126
PROGRAMAS FORM. PROF.	42.759	457	4	1.113	10	68	457	4.217
EDUCACIÓN GENERAL	368.361	26.080	45	13.008	32	1.020	5.405	51.909
ESTUDIOS POSTSECUNDARIOS	105.647	684	27	2.530	45	143	1.016	6.634
TECN.PROF.SUP.	21.695	255	4	899	6	37	286	2.133
PRIMER CICLO	34.697	196	5	458	10	29	273	1.507
2° Y 3° CICLO	49.255	233	18	1.173	29	77	457	2.994
OTROS								
<b>TOTAL</b>	<b>608.100</b>	<b>56.208</b>	<b>78</b>	<b>19.398</b>	<b>92</b>	<b>1.640</b>	<b>8.537</b>	<b>70.538</b>

**9.2M TOTAL CONTRATOS DE TRABAJO INICIALES Y CONTRATOS CONVERTIDOS EN INDEFINIDOS SEGÚN SECCIÓN DE ACTIVIDAD ECONÓMICA POR SEXO Y NIVEL DE ESTUDIOS TERMINADOS. MES (Continuación1)**

**OCTUBRE 2011**

	H. TRANSP. ALMACENT.	I. HOSTELERÍA	J. INFORMAC. COMUNICAC.	K. FINANCIERAS Y SEGUROS	L. ACTIVIDADES INMOBILIAR.	M. ACTIV. PROF. CIENT. Y TEC.	N. ACTIV. ADMIN. Y SERV. AUX.
<b>AMBOS SEXOS</b>							
ANALFABETOS	4.228	14.099	670	114	239	1.293	40.001
ESTUDIOS PRIMARIOS	2.097	9.509	299	37	86	784	20.217
ESTUDIOS SECUNDARIOS	40.841	132.910	13.336	2.035	1.965	27.907	203.785
PROGRAMAS FORM. PROF.	1.867	5.145	2.581	181	200	2.462	19.876
EDUCACIÓN GENERAL	38.974	127.765	10.755	1.854	1.765	25.445	183.909
ESTUDIOS POSTSECUNDARIOS	2.206	4.527	8.245	2.225	391	13.197	28.561
TECN.PROF.SUP.	901	1.561	2.454	358	108	2.432	9.962
PRIMER CICLO	466	1.724	1.310	560	81	2.738	7.457
2° Y 3° CICLO	839	1.242	4.481	1.307	202	8.027	11.142
OTROS							
<b>TOTAL</b>	<b>49.372</b>	<b>161.045</b>	<b>22.550</b>	<b>4.411</b>	<b>2.681</b>	<b>43.181</b>	<b>292.564</b>
<b>HOMBRES</b>							
ANALFABETOS	3.686	6.065	452	37	90	628	26.508
ESTUDIOS PRIMARIOS	1.939	4.156	184	18	50	427	11.059
ESTUDIOS SECUNDARIOS	28.758	58.215	8.400	738	951	10.435	105.196
PROGRAMAS FORM. PROF.	1.394	2.448	1.700	59	101	1.101	11.222
EDUCACIÓN GENERAL	27.364	55.767	6.700	679	850	9.334	93.974
ESTUDIOS POSTSECUNDARIOS	1.330	1.849	5.017	848	158	5.794	12.869
TECN.PROF.SUP.	596	759	1.663	97	39	1.114	5.506
PRIMER CICLO	251	616	836	173	34	1.139	2.929
2° Y 3° CICLO	483	474	2.518	578	85	3.541	4.434
OTROS							
<b>TOTAL</b>	<b>35.713</b>	<b>70.285</b>	<b>14.053</b>	<b>1.641</b>	<b>1.249</b>	<b>17.284</b>	<b>155.632</b>
<b>MUJERES</b>							
ANALFABETOS	542	8.034	218	77	149	665	13.493
ESTUDIOS PRIMARIOS	158	5.353	115	19	36	357	9.158
ESTUDIOS SECUNDARIOS	12.083	74.695	4.936	1.297	1.014	17.472	98.589
PROGRAMAS FORM. PROF.	473	2.697	881	122	99	1.361	8.654
EDUCACIÓN GENERAL	11.610	71.998	4.055	1.175	915	16.111	89.935
ESTUDIOS POSTSECUNDARIOS	876	2.678	3.228	1.377	233	7.403	15.692
TECN.PROF.SUP.	305	802	791	261	69	1.318	4.456
PRIMER CICLO	215	1.108	474	387	47	1.599	4.528
2° Y 3° CICLO	356	768	1.963	729	117	4.486	6.708
OTROS							
<b>TOTAL</b>	<b>13.659</b>	<b>90.760</b>	<b>8.497</b>	<b>2.770</b>	<b>1.432</b>	<b>25.897</b>	<b>136.932</b>

**9.2M TOTAL CONTRATOS DE TRABAJO INICIALES Y CONTRATOS CONVERTIDOS EN INDEFINIDOS SEGÚN SECCIÓN DE ACTIVIDAD ECONÓMICA POR SEXO Y NIVEL DE ESTUDIOS TERMINADOS. MES (Continuación2)**

**OCTUBRE 2011**

	<b>O.</b> ADMÓN. PUBL. DEF. Y SSO.	<b>P.</b> EDUCACIÓN	<b>Q.</b> ACTIV. SAN. Y SERV. SOC.	<b>R.</b> ACT. ARTIST. RECR. Y ENT.	<b>S.</b> OTROS SERVICIOS	<b>T.</b> ACT. HOGAR Y USO PROP.	<b>U.</b> ORG. EXTRA- TERRITORLS.
<b>AMBOS SEXOS</b>							
ANALFABETOS	2.314	1.524	2.324	2.091	1.726	241	
ESTUDIOS PRIMARIOS	4.632	817	1.519	1.012	751	191	1
ESTUDIOS SECUNDARIOS	22.452	29.660	44.852	36.577	17.614	1.580	113
PROGRAMAS FORM. PROF.	2.351	4.437	16.007	4.149	2.620	89	21
EDUCACIÓN GENERAL	20.101	25.223	28.845	32.428	14.994	1.491	92
ESTUDIOS POSTSECUNDARIOS	8.505	46.683	26.562	6.675	5.408	45	87
TECN.PROF.SUP.	1.716	4.637	4.967	2.223	1.212	22	13
PRIMER CICLO	3.310	13.129	12.704	1.518	1.660	9	24
2° Y 3° CICLO	3.479	28.917	8.891	2.934	2.536	14	50
OTROS							
<b>TOTAL</b>	<b>37.903</b>	<b>78.684</b>	<b>75.257</b>	<b>46.355</b>	<b>25.499</b>	<b>2.057</b>	<b>201</b>
<b>HOMBRES</b>							
ANALFABETOS	986	561	378	1.295	701	96	
ESTUDIOS PRIMARIOS	2.169	260	253	688	318	66	
ESTUDIOS SECUNDARIOS	9.445	9.900	7.963	21.523	5.975	779	54
PROGRAMAS FORM. PROF.	706	1.561	2.267	2.291	641	54	8
EDUCACIÓN GENERAL	8.739	8.339	5.696	19.232	5.334	725	46
ESTUDIOS POSTSECUNDARIOS	2.680	17.292	5.918	3.325	1.607	26	36
TECN.PROF.SUP.	566	1.586	975	1.213	357	14	6
PRIMER CICLO	954	4.097	2.242	719	470	3	8
2° Y 3° CICLO	1.160	11.609	2.701	1.393	780	9	22
OTROS							
<b>TOTAL</b>	<b>15.280</b>	<b>28.013</b>	<b>14.512</b>	<b>26.831</b>	<b>8.601</b>	<b>967</b>	<b>90</b>
<b>MUJERES</b>							
ANALFABETOS	1.328	963	1.946	796	1.025	145	
ESTUDIOS PRIMARIOS	2.463	557	1.266	324	433	125	1
ESTUDIOS SECUNDARIOS	13.007	19.760	36.889	15.054	11.639	801	59
PROGRAMAS FORM. PROF.	1.645	2.876	13.740	1.858	1.979	35	13
EDUCACIÓN GENERAL	11.362	16.884	23.149	13.196	9.660	766	46
ESTUDIOS POSTSECUNDARIOS	5.825	29.391	20.644	3.350	3.801	19	51
TECN.PROF.SUP.	1.150	3.051	3.992	1.010	855	8	7
PRIMER CICLO	2.356	9.032	10.462	799	1.190	6	16
2° Y 3° CICLO	2.319	17.308	6.190	1.541	1.756	5	28
OTROS							
<b>TOTAL</b>	<b>22.623</b>	<b>50.671</b>	<b>60.745</b>	<b>19.524</b>	<b>16.898</b>	<b>1.090</b>	<b>111</b>

**9.3M TOTAL CONTRATOS DE TRABAJO INICIALES Y CONTRATOS CONVERTIDOS EN INDEFINIDOS SEGÚN DURACIÓN DEL CONTRATO POR SEXO Y NIVEL DE ESTUDIOS TERMINADOS. MES**

**OCTUBRE 2011**

	TOTAL	≤ 7 DIAS	> 7 Y ≤ 15 DIAS	> 15 DIAS Y ≤ 1 MES	> 1 Y ≤ 3 MESES	> 3 Y ≤ 6 MESES	> 6 Y ≤ 12 MESES	> 12 Y ≤ 18 MESES	> 18 Y ≤ 24 MESES	> 24 MESES	INDETERMINADOS	INDEFINIDOS
<b>AMBOS SEXOS</b>												
ANALFABETOS	144.682	18.776	5.943	16.059	11.901	6.623	2.397	259	39	257	74.424	8.004
ESTUDIOS PRIMARIOS	104.994	13.865	7.667	14.115	7.621	4.502	1.576	228	65	258	49.261	5.836
ESTUDIOS SECUND.	867.881	202.500	40.777	67.001	95.558	58.999	21.742	3.452	293	2.260	312.744	62.555
PROGRAMAS F.P.	79.448	20.747	3.343	4.565	8.254	6.263	2.628	175	41	307	27.234	5.891
EDUCAC. GRAL.	788.433	181.753	37.434	62.436	87.304	52.736	19.114	3.277	252	1.953	285.510	56.664
ESTUDIOS POSTSECUND.	177.244	31.843	5.169	6.894	14.330	15.025	18.021	378	955	1.076	62.683	20.870
TECNICO-PROFES.	41.724	9.340	1.431	2.001	4.005	4.018	2.056	99	51	247	14.063	4.413
PRIMER CICLO	51.623	11.306	1.689	2.381	4.217	3.822	3.958	95	81	289	19.107	4.678
2° Y 3° CICLO	83.897	11.197	2.049	2.512	6.108	7.185	12.007	184	823	540	29.513	11.779
OTROS												
<b>TOTAL</b>	<b>1.294.801</b>	<b>266.984</b>	<b>59.556</b>	<b>104.069</b>	<b>129.410</b>	<b>85.149</b>	<b>43.736</b>	<b>4.317</b>	<b>1.352</b>	<b>3.851</b>	<b>499.112</b>	<b>97.265</b>
<b>HOMBRES</b>												
ANALFABETOS	92.462	10.797	3.137	10.095	6.622	3.820	1.284	164	21	211	51.440	4.871
ESTUDIOS PRIMARIOS	65.881	7.578	3.707	9.173	4.170	2.565	816	138	63	216	33.816	3.639
ESTUDIOS SECUND.	456.761	103.471	18.881	34.336	46.676	28.008	9.633	1.736	199	1.708	178.506	33.607
PROGRAMAS F.P.	36.689	9.851	1.407	1.861	3.512	2.648	1.025	88	22	204	13.136	2.935
EDUCAC. GRAL.	420.072	93.620	17.474	32.475	43.164	25.360	8.608	1.648	177	1.504	165.370	30.672
ESTUDIOS POSTSECUND.	71.597	12.908	1.952	2.456	5.368	5.896	7.595	152	490	562	23.844	10.374
TECNICO-PROFES.	20.029	4.854	666	899	1.772	1.832	800	40	29	174	6.583	2.380
PRIMER CICLO	16.926	3.470	512	608	1.311	1.310	1.317	31	43	113	6.163	2.048
2° Y 3° CICLO	34.642	4.584	774	949	2.285	2.754	5.478	81	418	275	11.098	5.946
OTROS												
<b>TOTAL</b>	<b>686.701</b>	<b>134.754</b>	<b>27.677</b>	<b>56.060</b>	<b>62.836</b>	<b>40.289</b>	<b>19.328</b>	<b>2.190</b>	<b>773</b>	<b>2.697</b>	<b>287.606</b>	<b>52.491</b>
<b>MUJERES</b>												
ANALFABETOS	52.220	7.979	2.806	5.964	5.279	2.803	1.113	95	18	46	22.984	3.133
ESTUDIOS PRIMARIOS	39.113	6.287	3.960	4.942	3.451	1.937	760	90	2	42	15.445	2.197
ESTUDIOS SECUND.	411.120	99.029	21.896	32.665	48.882	30.991	12.109	1.716	94	552	134.238	28.948
PROGRAMAS F.P.	42.759	10.896	1.936	2.704	4.742	3.615	1.603	87	19	103	14.098	2.956
EDUCAC. GRAL.	368.361	88.133	19.960	29.961	44.140	27.376	10.506	1.629	75	449	120.140	25.992
ESTUDIOS POSTSECUND.	105.647	18.935	3.217	4.438	8.962	9.129	10.426	226	465	514	38.839	10.496
TECNICO-PROFES.	21.695	4.486	765	1.102	2.233	2.186	1.256	59	22	73	7.480	2.033
PRIMER CICLO	34.697	7.836	1.177	1.773	2.906	2.512	2.641	64	38	176	12.944	2.630
2° Y 3° CICLO	49.255	6.613	1.275	1.563	3.823	4.431	6.529	103	405	265	18.415	5.833
OTROS												
<b>TOTAL</b>	<b>608.100</b>	<b>132.230</b>	<b>31.879</b>	<b>48.009</b>	<b>66.574</b>	<b>44.860</b>	<b>24.408</b>	<b>2.127</b>	<b>579</b>	<b>1.154</b>	<b>211.506</b>	<b>44.774</b>



**9.4M TOTAL CONTRATOS DE TRABAJO INICIALES Y CONTRATOS CONVERTIDOS EN INDEFINIDOS SEGÚN NÚMERO DE TRABAJADORES DE LA EMPRESA POR SEXO Y NIVEL DE ESTUDIOS TERMINADOS. MES**

OCTUBRE 2011

	TOTAL	1 A 25	26 A 50	51 A 100	101 A 500	501 A 1.000	1.001 A 10.000	> 10.000	SIN DATOS
<b>AMBOS SEXOS</b>									
ANALFABETOS	144.682	71.494	13.849	14.532	32.298	7.112	3.339		2.058
ESTUDIOS PRIMARIOS	104.994	56.965	8.864	7.817	22.442	4.483	2.711		1.712
ESTUDIOS SECUNDARIOS	867.881	399.394	94.098	85.674	172.201	50.101	55.181	205	11.027
PROG. FORM. PROF.	79.448	26.902	8.065	9.243	18.888	6.232	9.452	8	658
EDUCACIÓN GENERAL	788.433	372.492	86.033	76.431	153.313	43.869	45.729	197	10.369
ESTUDIOS POSTSECUNDARIOS	177.244	57.451	19.326	20.827	41.260	13.504	23.146	149	1.581
TÉCNICOS PROF.SUP.	41.724	13.985	4.285	4.656	10.574	3.295	4.248	18	663
PRIMER CICLO	51.623	15.297	5.812	6.524	12.723	3.941	7.005	32	289
2° Y 3° CICLO	83.897	28.169	9.229	9.647	17.963	6.268	11.893	99	629
OTROS									
<b>TOTAL</b>	<b>1.294.801</b>	<b>585.304</b>	<b>136.137</b>	<b>128.850</b>	<b>268.201</b>	<b>75.200</b>	<b>84.377</b>	<b>354</b>	<b>16.378</b>
<b>HOMBRES</b>									
ANALFABETOS	92.462	48.079	8.703	8.729	20.844	3.260	1.341		1.506
ESTUDIOS PRIMARIOS	65.881	38.595	5.350	4.331	13.341	1.922	1.098		1.244
ESTUDIOS SECUNDARIOS	456.761	233.045	49.769	42.670	78.082	20.958	25.240	109	6.888
PROG. FORM. PROF.	36.689	13.747	3.632	4.175	8.255	2.590	3.945	6	339
EDUCACIÓN GENERAL	420.072	219.298	46.137	38.495	69.827	18.368	21.295	103	6.549
ESTUDIOS POSTSECUNDARIOS	71.597	22.955	7.876	8.398	16.165	5.765	9.501	108	829
TÉCNICOS PROF.SUP.	20.029	6.455	2.054	2.276	5.102	1.724	1.992	14	412
PRIMER CICLO	16.926	5.578	2.082	2.230	3.973	1.247	1.676	22	118
2° Y 3° CICLO	34.642	10.922	3.740	3.892	7.090	2.794	5.833	72	299
OTROS									
<b>TOTAL</b>	<b>686.701</b>	<b>342.674</b>	<b>71.698</b>	<b>64.128</b>	<b>128.432</b>	<b>31.905</b>	<b>37.180</b>	<b>217</b>	<b>10.467</b>
<b>MUJERES</b>									
ANALFABETOS	52.220	23.415	5.146	5.803	11.454	3.852	1.998		552
ESTUDIOS PRIMARIOS	39.113	18.370	3.514	3.486	9.101	2.561	1.613		468
ESTUDIOS SECUNDARIOS	411.120	166.349	44.329	43.004	94.119	29.143	29.941	96	4.139
PROG. FORM. PROF.	42.759	13.155	4.433	5.068	10.633	3.642	5.507	2	319
EDUCACIÓN GENERAL	368.361	153.194	39.896	37.936	83.486	25.501	24.434	94	3.820
ESTUDIOS POSTSECUNDARIOS	105.647	34.496	11.450	12.429	25.095	7.739	13.645	41	752
TÉCNICOS PROF.SUP.	21.695	7.530	2.231	2.380	5.472	1.571	2.256	4	251
PRIMER CICLO	34.697	9.719	3.730	4.294	8.750	2.694	5.329	10	171
2° Y 3° CICLO	49.255	17.247	5.489	5.755	10.873	3.474	6.060	27	330
OTROS									
<b>TOTAL</b>	<b>608.100</b>	<b>242.630</b>	<b>64.439</b>	<b>64.722</b>	<b>139.769</b>	<b>43.295</b>	<b>47.197</b>	<b>137</b>	<b>5.911</b>

**10.1M TOTAL CONTRATOS DE TRABAJO INICIALES Y CONTRATOS CONVERTIDOS EN INDEFINIDOS SEGÚN SECCIÓN DE ACTIVIDAD ECONÓMICA POR SEXO Y GRAN GRUPO DE OCUPACIÓN DEL PUESTO. MES**

OCTUBRE 2011

	A.	B.	C.	D.	E.	F.	G.
TOTAL	AGRIC. GANAD. SILV. Y PESCA	INDUSTRIAS EXTRACTIVAS	INDUSTRIA MANUFACT.	SUMN. ELECT. GAS Y A.A.	SUM. AGUA, RES Y DESC.	CONSTRUCCIÓN	COMERCIO, REP. VEHIC.

**AMBOS SEXOS**

1. DIRECTORES Y GERENTES	3.258	15	7	248	3	17	138	556
2. TECS. PROF. CIENTIFICOS E I	126.169	148	46	1.652	49	107	1.223	2.933
3. TEC .PROFESIONALES DE APOYO	103.568	265	30	4.325	78	366	3.530	5.838
4. EMPLEADOS CONTABLES, ADMINI	94.875	271	37	3.604	52	340	3.074	9.143
5. TRAB. SERV.REST.,PERSON.,PR	329.929	330	10	2.974	14	116	787	68.908
6. TRABJ. CUALIF. AGRIC. GANAD	27.490	20.281	14	138		65	1.489	591
7. ARTESAN./TRAB.C.IND.MANUF.C	104.500	629	97	22.088	85	269	56.914	7.994
8. OPERADORES INSTAL. Y MAQUIN	67.053	3.205	285	10.862	41	682	3.844	5.110
9. OCUPACIONES ELEMENTALES	437.854	141.686	124	17.048	36	5.681	22.897	19.634
0. OCUPACIONES MILITARES	105	4		2			10	2
<b>TOTAL</b>	<b>1.294.801</b>	<b>166.834</b>	<b>650</b>	<b>62.941</b>	<b>358</b>	<b>7.643</b>	<b>93.906</b>	<b>120.709</b>

**HOMBRES**

1. DIRECTORES Y GERENTES	2.114	13	7	201	1	13	97	397
2. TECS. PROF. CIENTIFICOS E I	52.744	89	34	1.088	28	56	928	1.333
3. TEC .PROFESIONALES DE APOYO	52.568	224	24	2.953	64	286	2.947	3.973
4. EMPLEADOS CONTABLES, ADMINI	32.473	76	9	1.091	13	82	735	2.772
5. TRAB. SERV.REST.,PERSON.,PR	124.596	258	9	880	11	63	486	19.714
6. TRABJ. CUALIF. AGRIC. GANAD	17.981	14.045	10	112		39	663	236
7. ARTESAN./TRAB.C.IND.MANUF.C	93.212	433	96	17.385	81	265	56.315	5.839
8. OPERADORES INSTAL. Y MAQUIN	58.484	3.120	277	8.102	39	661	3.804	4.490
9. OCUPACIONES ELEMENTALES	252.459	92.366	106	11.729	29	4.538	19.385	11.415
0. OCUPACIONES MILITARES	70	2		2			9	2
<b>TOTAL</b>	<b>686.701</b>	<b>110.626</b>	<b>572</b>	<b>43.543</b>	<b>266</b>	<b>6.003</b>	<b>85.369</b>	<b>50.171</b>

**MUJERES**

1. DIRECTORES Y GERENTES	1.144	2		47	2	4	41	159
2. TECS. PROF. CIENTIFICOS E I	73.425	59	12	564	21	51	295	1.600
3. TEC .PROFESIONALES DE APOYO	51.000	41	6	1.372	14	80	583	1.865
4. EMPLEADOS CONTABLES, ADMINI	62.402	195	28	2.513	39	258	2.339	6.371
5. TRAB. SERV.REST.,PERSON.,PR	205.333	72	1	2.094	3	53	301	49.194
6. TRABJ. CUALIF. AGRIC. GANAD	9.509	6.236	4	26		26	826	355
7. ARTESAN./TRAB.C.IND.MANUF.C	11.288	196	1	4.703	4	4	599	2.155
8. OPERADORES INSTAL. Y MAQUIN	8.569	85	8	2.760	2	21	40	620
9. OCUPACIONES ELEMENTALES	185.395	49.320	18	5.319	7	1.143	3.512	8.219
0. OCUPACIONES MILITARES	35	2					1	
<b>TOTAL</b>	<b>608.100</b>	<b>56.208</b>	<b>78</b>	<b>19.398</b>	<b>92</b>	<b>1.640</b>	<b>8.537</b>	<b>70.538</b>

**10.1M TOTAL CONTRATOS DE TRABAJO INICIALES Y CONTRATOS CONVERTIDOS EN INDEFINIDOS SEGÚN SECCIÓN DE ACTIVIDAD ECONÓMICA POR SEXO Y GRAN GRUPO DE OCUPACIÓN DEL PUESTO. MES (Continuación1)**

OCTUBRE 2011

	H. TRANSP. ALMACENT.	I. HOSTELERÍA	J. INFORMAC. COMUNICAC.	K. FINANCIERAS Y SEGUROS	L. ACTIVIDADES INMOBILIAR.	M. ACTIV. PROF. CIENT. Y TEC.	N. ACTIV. ADMIN. Y SERV. AUX.
<b>AMBOS SEXOS</b>							
1. DIRECTORES Y GERENTES	257	352	167	55	50	317	374
2. TECS. PROF. CIENTIFICOS E I	155	754	7.620	223	119	6.942	10.283
3. TEC .PROFESIONALES DE APOYO	1.065	3.228	7.668	480	513	6.035	17.789
4. EMPLEADOS CONTABLES, ADMINI	17.186	3.729	3.386	3.192	989	12.169	23.956
5. TRAB. SERV.REST.,PERSON.,PR	2.109	112.558	1.736	384	278	12.350	62.748
6. TRABJ. CUALIF. AGRIC. GANAD	21	87	1		8	92	2.106
7. ARTESAN./TRAB.C.IND.MANUF.C	547	977	661	9	199	950	7.591
8. OPERADORES INSTAL. Y MAQUIN	20.965	1.762	227	3	27	637	15.608
9. OCUPACIONES ELEMENTALES	7.062	37.592	1.083	65	498	3.687	152.058
0. OCUPACIONES MILITARES	5	6	1			2	51
<b>TOTAL</b>	<b>49.372</b>	<b>161.045</b>	<b>22.550</b>	<b>4.411</b>	<b>2.681</b>	<b>43.181</b>	<b>292.564</b>
<b>HOMBRES</b>							
1. DIRECTORES Y GERENTES	168	222	112	41	33	199	259
2. TECS. PROF. CIENTIFICOS E I	100	238	4.619	92	62	3.500	5.896
3. TEC .PROFESIONALES DE APOYO	766	1.336	5.657	257	280	3.384	8.822
4. EMPLEADOS CONTABLES, ADMINI	7.086	1.520	1.313	1.116	303	3.697	9.017
5. TRAB. SERV.REST.,PERSON.,PR	941	54.404	870	104	163	2.867	29.842
6. TRABJ. CUALIF. AGRIC. GANAD	18	82	1		8	62	1.371
7. ARTESAN./TRAB.C.IND.MANUF.C	506	910	542	9	193	851	5.197
8. OPERADORES INSTAL. Y MAQUIN	20.032	1.622	213	3	27	560	12.419
9. OCUPACIONES ELEMENTALES	6.091	9.948	725	19	180	2.164	82.777
0. OCUPACIONES MILITARES	5	3	1				32
<b>TOTAL</b>	<b>35.713</b>	<b>70.285</b>	<b>14.053</b>	<b>1.641</b>	<b>1.249</b>	<b>17.284</b>	<b>155.632</b>
<b>MUJERES</b>							
1. DIRECTORES Y GERENTES	89	130	55	14	17	118	115
2. TECS. PROF. CIENTIFICOS E I	55	516	3.001	131	57	3.442	4.387
3. TEC .PROFESIONALES DE APOYO	299	1.892	2.011	223	233	2.651	8.967
4. EMPLEADOS CONTABLES, ADMINI	10.100	2.209	2.073	2.076	686	8.472	14.939
5. TRAB. SERV.REST.,PERSON.,PR	1.168	58.154	866	280	115	9.483	32.906
6. TRABJ. CUALIF. AGRIC. GANAD	3	5				30	735
7. ARTESAN./TRAB.C.IND.MANUF.C	41	67	119		6	99	2.394
8. OPERADORES INSTAL. Y MAQUIN	933	140	14			77	3.189
9. OCUPACIONES ELEMENTALES	971	27.644	358	46	318	1.523	69.281
0. OCUPACIONES MILITARES		3				2	19
<b>TOTAL</b>	<b>13.659</b>	<b>90.760</b>	<b>8.497</b>	<b>2.770</b>	<b>1.432</b>	<b>25.897</b>	<b>136.932</b>

**10.1M TOTAL CONTRATOS DE TRABAJO INICIALES Y CONTRATOS CONVERTIDOS EN INDEFINIDOS SEGÚN SECCIÓN DE ACTIVIDAD ECONÓMICA POR SEXO Y GRAN GRUPO DE OCUPACIÓN DEL PUESTO. MES (Continuación2)**

OCTUBRE 2011

	O. ADMÓN. PUBL. DEF. Y SSO.	P. EDUCACIÓN	Q. ACTIV. SAN. Y SERV. SOC.	R. ACT. ARTIST. RECR. Y ENT.	S. OTROS SERVICIOS	T. ACT. HOGAR Y USO PROP.	U. ORG. EXTRA- TERRITORLS.
<b>AMBOS SEXOS</b>							
1. DIRECTORES Y GERENTES	104	195	181	121	98	2	1
2. TECS. PROF. CIENTIFICOS E I	6.256	50.758	21.955	11.305	3.627	3	11
3. TEC .PROFESIONALES DE APOYO	5.200	17.585	6.368	17.926	5.257	14	8
4. EMPLEADOS CONTABLES, ADMINI	1.928	2.647	4.341	2.833	1.789	31	178
5. TRAB. SERV.REST.,PERSON.,PR	5.994	5.273	34.965	7.307	10.260	827	1
6. TRABJ. CUALIF. AGRIC. GANAD	2.268	73	64	65	92	35	
7. ARTESAN./TRAB.C.IND.MANUF.C	2.718	402	362	1.248	661	99	
8. OPERADORES INSTAL. Y MAQUIN	310	58	1.021	1.357	1.040	8	1
9. OCUPACIONES ELEMENTALES	13.125	1.682	5.997	4.187	2.673	1.038	1
0. OCUPACIONES MILITARES		11	3	6	2		
<b>TOTAL</b>	<b>37.903</b>	<b>78.684</b>	<b>75.257</b>	<b>46.355</b>	<b>25.499</b>	<b>2.057</b>	<b>201</b>

**HOMBRES**

1. DIRECTORES Y GERENTES	44	102	66	87	50	1	1
2. TECS. PROF. CIENTIFICOS E I	2.045	19.337	4.944	7.136	1.209	2	8
3. TEC .PROFESIONALES DE APOYO	2.267	6.086	1.525	9.680	2.026	7	4
4. EMPLEADOS CONTABLES, ADMINI	398	558	1.041	1.069	492	10	75
5. TRAB. SERV.REST.,PERSON.,PR	1.212	1.235	4.880	3.659	2.339	658	1
6. TRABJ. CUALIF. AGRIC. GANAD	1.087	40	54	59	62	32	
7. ARTESAN./TRAB.C.IND.MANUF.C	2.374	272	294	1.068	505	77	
8. OPERADORES INSTAL. Y MAQUIN	285	51	881	1.233	657	7	1
9. OCUPACIONES ELEMENTALES	5.568	326	826	2.835	1.259	173	
0. OCUPACIONES MILITARES		6	1	5	2		
<b>TOTAL</b>	<b>15.280</b>	<b>28.013</b>	<b>14.512</b>	<b>26.831</b>	<b>8.601</b>	<b>967</b>	<b>90</b>

**MUJERES**

1. DIRECTORES Y GERENTES	60	93	115	34	48	1	
2. TECS. PROF. CIENTIFICOS E I	4.211	31.421	17.011	4.169	2.418	1	3
3. TEC .PROFESIONALES DE APOYO	2.933	11.499	4.843	8.246	3.231	7	4
4. EMPLEADOS CONTABLES, ADMINI	1.530	2.089	3.300	1.764	1.297	21	103
5. TRAB. SERV.REST.,PERSON.,PR	4.782	4.038	30.085	3.648	7.921	169	
6. TRABJ. CUALIF. AGRIC. GANAD	1.181	33	10	6	30	3	
7. ARTESAN./TRAB.C.IND.MANUF.C	344	130	68	180	156	22	
8. OPERADORES INSTAL. Y MAQUIN	25	7	140	124	383	1	
9. OCUPACIONES ELEMENTALES	7.557	1.356	5.171	1.352	1.414	865	1
0. OCUPACIONES MILITARES		5	2	1			
<b>TOTAL</b>	<b>22.623</b>	<b>50.671</b>	<b>60.745</b>	<b>19.524</b>	<b>16.898</b>	<b>1.090</b>	<b>111</b>

**10.2M TOTAL CONTRATOS DE TRABAJO INICIALES Y CONTRATOS CONVERTIDOS EN INDEFINIDOS SEGÚN DURACIÓN DEL CONTRATO POR SEXO Y GRAN GRUPO DE OCUPACIÓN DEL PUESTO. MES**

OCTUBRE 2011

	TOTAL	≤ 7 DIAS	> 7 Y ≤ 15 DIAS	> 15 DIAS ≤ 1 MES	> 1 Y ≤ 3 MESES	> 3 Y ≤ 6 MESES	> 6 Y ≤ 12 MESES	> 12 Y ≤ 18 MESES	INDETERMINADOS	INDEFINIDOS	DURACIÓN MEDIA EN DIAS
<b>AMBOS SEXOS</b>											
1. DIRECTORES Y GERENTES	3.258	135	15	40	174	323	168	85	492	1.826	217,83
2. TECS. PROF. CIENTIFICOS	126.169	23.798	2.402	3.504	7.385	7.408	17.554	1.875	51.263	10.980	140,10
3. TEC .PROFESIONALES DE	103.568	18.216	2.122	2.676	8.761	7.651	8.293	707	44.300	10.842	103,01
4. EMPLEADOS CONTABLES, /	94.875	15.284	4.588	8.348	13.350	10.453	2.702	820	28.101	11.229	82,99
5. TRAB. SERV.REST.,PERSO	329.929	101.363	12.611	19.630	47.197	31.271	7.228	2.570	77.721	30.338	58,78
6. TRABJ. CUALIF. AGRIC.	27.490	2.362	4.027	6.517	1.053	897	259	87	10.761	1.527	39,37
7. ARTESAN./TRAB.C.IND./M	104.500	5.895	2.092	4.771	9.586	5.652	1.216	1.734	65.684	7.870	116,42
8. OPERADORES INSTAL. Y M	67.053	12.526	2.681	4.313	8.237	5.184	1.259	708	25.840	6.305	83,93
9. OCUPACIONES ELEMENTALES	437.854	87.357	29.017	54.267	33.662	16.304	5.057	934	194.908	16.348	41,45
0. OCUPACIONES MILITARES	105	48	1	3	5	6		0	42	0	23,87
<b>TOTAL</b>	<b>1.294.801</b>	<b>266.984</b>	<b>59.556</b>	<b>104.069</b>	<b>129.410</b>	<b>85.149</b>	<b>43.736</b>	<b>9.520</b>	<b>499.112</b>	<b>97.265</b>	<b>69,19</b>

<b>HOMBRES</b>											
1. DIRECTORES Y GERENTES	2.114	82	11	22	96	185	86	59	303	1.270	237,16
2. TECS. PROF. CIENTIFICOS	52.744	10.983	812	1.105	2.642	2.788	7.223	885	20.953	5.353	143,19
3. TEC .PROFESIONALES DE	52.568	10.302	1.022	1.227	4.436	4.294	4.051	488	20.390	6.358	106,28
4. EMPLEADOS CONTABLES, /	32.473	5.758	1.703	2.965	4.129	3.122	905	374	9.687	3.830	83,31
5. TRAB. SERV.REST.,PERSO	124.596	44.952	4.118	6.698	17.283	10.948	2.468	959	24.680	12.490	54,61
6. TRABJ. CUALIF. AGRIC.	17.981	1.649	1.948	4.428	860	675	151	72	6.880	1.318	42,93
7. ARTESAN./TRAB.C.IND./M	93.212	4.834	1.664	4.235	8.260	4.705	1.016	1.570	60.180	6.748	121,03
8. OPERADORES INSTAL. Y M	58.484	10.482	2.232	3.852	7.291	4.575	1.088	657	22.540	5.767	87,45
9. OCUPACIONES ELEMENTALES	252.459	45.678	14.167	31.525	17.835	8.993	2.340	596	121.968	9.357	42,17
0. OCUPACIONES MILITARES	70	34		3	4	4		0	25	0	23,38
<b>TOTAL</b>	<b>686.701</b>	<b>134.754</b>	<b>27.677</b>	<b>56.060</b>	<b>62.836</b>	<b>40.289</b>	<b>19.328</b>	<b>5.660</b>	<b>287.606</b>	<b>52.491</b>	<b>70,29</b>

<b>MUJERES</b>											
1. DIRECTORES Y GERENTES	1.144	53	4	18	78	138	82	26	189	556	191,64
2. TECS. PROF. CIENTIFICOS	73.425	12.815	1.590	2.399	4.743	4.620	10.331	990	30.310	5.627	137,93
3. TEC .PROFESIONALES DE	51.000	7.914	1.100	1.449	4.325	3.357	4.242	219	23.910	4.484	99,29
4. EMPLEADOS CONTABLES, /	62.402	9.526	2.885	5.383	9.221	7.331	1.797	446	18.414	7.399	82,82
5. TRAB. SERV.REST.,PERSO	205.333	56.411	8.493	12.932	29.914	20.323	4.760	1.611	53.041	17.848	61,49
6. TRABJ. CUALIF. AGRIC.	9.509	713	2.079	2.089	193	222	108	15	3.881	209	32,94
7. ARTESAN./TRAB.C.IND./M	11.288	1.061	428	536	1.326	947	200	164	5.504	1.122	90,45
8. OPERADORES INSTAL. Y M	8.569	2.044	449	461	946	609	171	51	3.300	538	61,47
9. OCUPACIONES ELEMENTALES	185.395	41.679	14.850	22.742	15.827	7.311	2.717	338	72.940	6.991	40,61
0. OCUPACIONES MILITARES	35	14	1		1	2		0	17	0	25,11
<b>TOTAL</b>	<b>608.100</b>	<b>132.230</b>	<b>31.879</b>	<b>48.009</b>	<b>66.574</b>	<b>44.860</b>	<b>24.408</b>	<b>3.860</b>	<b>211.506</b>	<b>44.774</b>	<b>68,11</b>

**10.3M TOTAL CONTRATOS DE TRABAJO INICIALES Y CONTRATOS CONVERTIDOS EN INDEFINIDOS SEGÚN NÚMERO DE TRABAJADORES DE LA EMPRESA CONTRATANTE POR SEXO Y GRAN GRUPO DE OCUPACIÓN DEL PUESTO. MES**

OCTUBRE 2011

	TOTAL	1 A 25	26 A 50	51 A 100	101 A 500	501 A 1.000	1.001 A 10.000	> 10.000	SIN DATOS
<b>AMBOS SEXOS</b>									
1. DIRECTORES Y GERENTES	3.258	1.780	366	256	406	154	165		131
2. TECS. PROF. CIENTIFICOS E INTELCTUALES	126.169	52.523	14.289	13.898	21.382	7.439	14.217	62	2.359
3. TEC .PROFESIONALES DE APOYO	103.568	42.140	14.325	12.464	23.317	4.304	5.922	110	986
4. EMPLEADOS CONTABLES, ADMINISTRATIVOS	94.875	33.888	7.549	8.764	23.450	10.341	10.032	25	826
5. TRAB. SERV.REST.,PERSON.,PROTEC.Y VENDED.	329.929	151.370	33.842	31.379	64.239	18.069	26.665	91	4.274
6. TRABJ. CUALIF. AGRIC. GANAD. FORESTAL Y PE	27.490	17.908	2.927	1.639	3.747	586	19		664
7. ARTESAN./TRAB.C.IND.MANUF.CONSTRUCCIÓN	104.500	66.515	12.768	9.180	11.033	2.190	1.263	51	1.500
8. OPERADORES INSTAL. Y MAQUINAR.Y MONTADOR.	67.053	38.005	6.472	5.855	10.034	2.900	3.175		612
9. OCUPACIONES ELEMENTALES	437.854	181.131	43.595	45.378	110.581	29.216	22.918	15	5.020
0. OCUPACIONES MILITARES	105	44	4	37	12	1	1		6
<b>TOTAL GRUPO DE OCUPACION</b>	<b>1.294.801</b>	<b>585.304</b>	<b>136.137</b>	<b>128.850</b>	<b>268.201</b>	<b>75.200</b>	<b>84.377</b>	<b>354</b>	<b>16.378</b>
<b>HOMBRES</b>									
1. DIRECTORES Y GERENTES	2.114	1.151	246	196	245	98	94		84
2. TECS. PROF. CIENTIFICOS E INTELCTUALES	52.744	23.769	5.827	5.507	7.555	2.924	5.580	50	1.532
3. TEC .PROFESIONALES DE APOYO	52.568	22.961	7.732	6.192	10.455	1.815	2.705	75	633
4. EMPLEADOS CONTABLES, ADMINISTRATIVOS	32.473	9.722	2.490	3.208	8.658	4.008	4.115	8	264
5. TRAB. SERV.REST.,PERSON.,PROTEC.Y VENDED.	124.596	60.843	13.696	11.720	22.129	5.625	8.773	33	1.777
6. TRABJ. CUALIF. AGRIC. GANAD. FORESTAL Y PE	17.981	12.169	1.766	997	2.251	265	17		516
7. ARTESAN./TRAB.C.IND.MANUF.CONSTRUCCIÓN	93.212	62.084	11.168	7.710	8.501	1.368	944	39	1.398
8. OPERADORES INSTAL. Y MAQUINAR.Y MONTADOR.	58.484	34.576	5.633	4.920	7.862	2.283	2.653		557
9. OCUPACIONES ELEMENTALES	252.459	115.364	23.138	23.659	60.767	13.519	12.298	12	3.702
0. OCUPACIONES MILITARES	70	35	2	19	9		1		4
<b>TOTAL GRUPO DE OCUPACION</b>	<b>686.701</b>	<b>342.674</b>	<b>71.698</b>	<b>64.128</b>	<b>128.432</b>	<b>31.905</b>	<b>37.180</b>	<b>217</b>	<b>10.467</b>
<b>MUJERES</b>									
1. DIRECTORES Y GERENTES	1.144	629	120	60	161	56	71		47
2. TECS. PROF. CIENTIFICOS E INTELCTUALES	73.425	28.754	8.462	8.391	13.827	4.515	8.637	12	827
3. TEC .PROFESIONALES DE APOYO	51.000	19.179	6.593	6.272	12.862	2.489	3.217	35	353
4. EMPLEADOS CONTABLES, ADMINISTRATIVOS	62.402	24.166	5.059	5.556	14.792	6.333	5.917	17	562
5. TRAB. SERV.REST.,PERSON.,PROTEC.Y VENDED.	205.333	90.527	20.146	19.659	42.110	12.444	17.892	58	2.497
6. TRABJ. CUALIF. AGRIC. GANAD. FORESTAL Y PE	9.509	5.739	1.161	642	1.496	321	2		148
7. ARTESAN./TRAB.C.IND.MANUF.CONSTRUCCIÓN	11.288	4.431	1.600	1.470	2.532	822	319	12	102
8. OPERADORES INSTAL. Y MAQUINAR.Y MONTADOR.	8.569	3.429	839	935	2.172	617	522		55
9. OCUPACIONES ELEMENTALES	185.395	65.767	20.457	21.719	49.814	15.697	10.620	3	1.318
0. OCUPACIONES MILITARES	35	9	2	18	3	1			2
<b>TOTAL GRUPO DE OCUPACION</b>	<b>608.100</b>	<b>242.630</b>	<b>64.439</b>	<b>64.722</b>	<b>139.769</b>	<b>43.295</b>	<b>47.197</b>	<b>137</b>	<b>5.911</b>

## 11.1M TOTAL CONTRATOS DE TRABAJO INICIALES Y CONTRATOS CONVERTIDOS EN INDEFINIDOS SEGÚN DURACIÓN DEL CONTRATO POR SEXO Y SECCIÓN DE ACTIVIDAD ECONÓMICA. MES

OCTUBRE 2011

	TOTAL	≤ 7 DÍAS	> 7 Y ≤ 15 DÍAS	> 15 DÍAS ≤ 1 MES	> 1 Y ≤ 3 MESES	> 3 Y ≤ 6 MESES	> 6 Y ≤ 12 MESES	> 12 Y ≤ 18 MESES	INDETERMINADOS	INDEFINIDOS	DURACIÓN MEDIA EN DÍAS
<b>AMBOS SEXOS</b>											
A AGRICULT.,GANADERIA,SII	166.834	13.424	10.858	41.503	4.054	1.582	929	65	88.964	5.455	28,41
B INDUSTRIAS EXTRACTIVAS	650	18	6	28	91	69	11	14	305	108	166,13
C INDUSTRIA MANUFACTURERA	62.941	4.501	1.794	3.547	10.236	7.369	1.506	1.534	24.004	8.450	142,55
D SUMINI. ENERG. ELECTRICI	358	3	3	9	35	40	20	9	125	114	215,33
E SUMINI. AGUA, ACTIV. DE	7.643	1.035	414	1.134	1.734	593	96	113	2.104	420	82,78
F CONSTRUCCION.	93.906	2.408	5.482	3.080	5.779	3.023	756	790	66.682	5.906	91,82
G COMERC. MAYOR Y MENOR,	120.709	5.185	3.396	7.543	26.065	21.548	3.270	2.032	28.922	22.748	114,68
H TRANSPORTE Y ALMACENAM.	49.372	10.589	3.236	5.734	6.815	4.197	1.046	379	12.800	4.576	67,51
I HOSTELERIA.	161.045	54.877	5.662	11.508	28.951	15.456	3.640	843	24.551	15.557	55,09
J INFORMACION Y COMUNICAC	22.550	4.725	374	510	1.361	1.696	501	96	9.516	3.771	71,51
K ACTIVIDADES FINANCIERAS	4.411	246	115	513	826	681	128	91	769	1.042	130,93
L ACTIVIDADES INMOBILIARI	2.681	233	66	132	488	424	126	28	443	741	115,56
M ACTIV. PROFESIONALES, (	43.181	8.311	1.239	1.261	3.192	3.476	1.543	529	18.039	5.591	89,56
N ACTIV. ADMINISTRATIVAS	292.564	112.535	13.675	14.086	14.285	6.778	1.458	333	123.224	6.190	21,49
O ADMON. PUBLICA Y DEFENS	37.903	2.667	5.933	3.539	5.640	4.667	4.847	472	9.532	606	115,55
P EDUCACION.	78.684	4.461	977	1.240	4.543	2.935	16.691	1.301	40.732	5.804	218,62
Q ACTIV. SANITARIAS Y DE	75.257	21.440	4.655	6.002	7.444	5.434	1.925	455	23.555	4.347	58,17
R ACTIV. ARTISTICAS, RECI	46.355	16.775	918	1.255	3.926	1.859	3.071	141	15.800	2.610	56,00
S OTROS SERVICIOS.	25.499	3.443	610	1.196	3.751	3.085	1.855	256	8.367	2.936	109,22
T ACTIV. HOGAR. COMO EMP	2.057	105	143	249	189	223	314	38	520	276	152,76
U ACTIV. ORGANIZACIONES \	201	3			5	14	3	1	158	17	162,81
<b>TOTAL ACTIVIDAD ECONOMICA</b>	<b>1.294.801</b>	<b>266.984</b>	<b>59.556</b>	<b>104.069</b>	<b>129.410</b>	<b>85.149</b>	<b>43.736</b>	<b>9.520</b>	<b>499.112</b>	<b>97.265</b>	<b>69,19</b>
<b>HOMBRES</b>											
A AGRICULT.,GANADERIA,SII	110.626	8.816	6.727	27.814	2.633	1.311	624	57	58.330	4.314	29,79
B INDUSTRIAS EXTRACTIVAS	572	14	5	24	83	54	11	11	277	93	156,04
C INDUSTRIA MANUFACTURERA	43.543	3.084	1.096	2.397	6.897	4.859	992	1.292	16.958	5.968	158,62
D SUMINI. ENERG. ELECTRICI	266	2	2	4	17	24	14	7	115	81	245,94
E SUMINI. AGUA, ACTIV. DE	6.003	839	331	881	1.373	370	52	99	1.731	327	81,10
F CONSTRUCCION.	85.369	2.000	2.454	2.616	4.848	2.243	562	743	64.852	5.051	103,67
G COMERC. MAYOR Y MENOR,	50.171	2.183	1.037	2.593	10.633	8.696	1.497	1.002	11.849	10.681	127,72
H TRANSPORTE Y ALMACENAM.	35.713	7.060	1.729	2.962	5.177	3.230	834	326	10.607	3.788	78,65
I HOSTELERIA.	70.285	25.020	2.281	4.807	13.026	7.395	1.575	403	8.197	7.581	56,58
J INFORMACION Y COMUNICAC	14.053	3.258	226	278	702	978	306	65	5.719	2.521	67,56
K ACTIVIDADES FINANCIERAS	1.641	38	35	199	291	234	61	57	263	463	177,07
L ACTIVIDADES INMOBILIARI	1.249	95	33	63	189	174	60	13	249	373	121,79
M ACTIV. PROFESIONALES, (	17.284	2.985	415	466	1.338	1.397	712	273	7.030	2.668	104,87
N ACTIV. ADMINISTRATIVAS	155.632	59.180	6.937	6.331	7.032	3.651	565	194	68.803	2.939	20,82
O ADMON. PUBLICA Y DEFENS	15.280	959	2.253	1.813	2.492	1.833	1.978	242	3.437	273	117,98
P EDUCACION.	28.013	1.674	405	450	1.572	1.080	6.656	570	13.560	2.046	232,59
Q ACTIV. SANITARIAS Y DE	14.512	4.734	813	1.117	1.418	1.044	466	119	3.873	928	61,27
R ACTIV. ARTISTICAS, RECI	26.831	11.222	564	668	1.933	856	1.664	93	8.489	1.342	49,17
S OTROS SERVICIOS.	8.601	1.531	240	417	1.087	752	642	84	2.939	909	101,90
T ACTIV. HOGAR. COMO EMP	967	60	94	160	94	103	56	9	256	135	99,26
U ACTIV. ORGANIZACIONES \	90				1	5	1	1	72	10	257,38
<b>TOTAL ACTIVIDAD ECONOMICA</b>	<b>686.701</b>	<b>134.754</b>	<b>27.677</b>	<b>56.060</b>	<b>62.836</b>	<b>40.289</b>	<b>19.328</b>	<b>5.660</b>	<b>287.606</b>	<b>52.491</b>	<b>70,29</b>
<b>MUJERES</b>											
A AGRICULT.,GANADERIA,SII	56.208	4.608	4.131	13.689	1.421	271	305	8	30.634	1.141	25,68
B INDUSTRIAS EXTRACTIVAS	78	4	1	4	8	15		3	28	15	224,31
C INDUSTRIA MANUFACTURERA	19.398	1.417	698	1.150	3.339	2.510	514	242	7.046	2.482	108,99
D SUMINI. ENERG. ELECTRICI	92	1	1	5	18	16	6	2	10	33	171,59
E SUMINI. AGUA, ACTIV. DE	1.640	196	83	253	361	223	44	14	373	93	88,42
F CONSTRUCCION.	8.537	408	3.028	464	931	780	194	47	1.830	855	60,52
G COMERC. MAYOR Y MENOR,	70.538	3.002	2.359	4.950	15.432	12.852	1.773	1.030	17.073	12.067	105,96
H TRANSPORTE Y ALMACENAM.	13.659	3.529	1.507	2.772	1.638	967	212	53	2.193	788	45,27
I HOSTELERIA.	90.760	29.857	3.381	6.701	15.925	8.061	2.065	440	16.354	7.976	53,87
J INFORMACION Y COMUNICAC	8.497	1.467	148	232	659	718	195	31	3.797	1.250	78,16
K ACTIVIDADES FINANCIERAS	2.770	208	80	314	535	447	67	34	506	579	105,87
L ACTIVIDADES INMOBILIARI	1.432	138	33	69	299	250	66	15	194	368	111,08
M ACTIV. PROFESIONALES, (	25.897	5.326	824	795	1.854	2.079	831	256	11.009	2.923	79,86
N ACTIV. ADMINISTRATIVAS	136.932	53.355	6.738	7.755	7.253	3.127	893	139	54.421	3.251	22,19
O ADMON. PUBLICA Y DEFENS	22.623	1.708	3.680	1.726	3.148	2.834	2.869	230	6.095	333	113,82
P EDUCACION.	50.671	2.787	572	790	2.971	1.855	10.035	731	27.172	3.758	209,84
Q ACTIV. SANITARIAS Y DE	60.745	16.706	3.842	4.885	6.026	4.390	1.459	336	19.682	3.419	57,37
R ACTIV. ARTISTICAS, RECI	19.524	5.553	354	587	1.993	1.003	1.407	48	7.311	1.268	66,61
S OTROS SERVICIOS.	16.898	1.912	370	779	2.664	2.333	1.213	172	5.428	2.027	112,91
T ACTIV. HOGAR. COMO EMP	1.090	45	49	89	95	120	258	29	264	141	197,75
U ACTIV. ORGANIZACIONES \	111	3			4	9	2		86	7	120,78
<b>TOTAL ACTIVIDAD ECONOMICA</b>	<b>608.100</b>	<b>132.230</b>	<b>31.879</b>	<b>48.009</b>	<b>66.574</b>	<b>44.860</b>	<b>24.408</b>	<b>3.860</b>	<b>211.506</b>	<b>44.774</b>	<b>68,11</b>

**11.2M TOTAL CONTRATOS DE TRABAJO INICIALES Y CONTRATOS CONVERTIDOS EN INDEFINIDOS  
SEGÚN NÚMERO DE TRABAJADORES DE LA EMPRESA CONTRATANTE POR SEXO Y SECCIÓN DE  
ACTIVIDAD ECONÓMICA. MES**

**OCTUBRE 2011**

	TOTAL	1 A 25	26 A 50	51 A 100	101 A 500	501 A 1.000	1.001 A 10.000	> 10.000	SIN DATOS
<b>AMBOS SEXOS</b>									
A AGRICULT.,GANADERIA,SILVICULT	166.834	114.222	14.938	11.064	18.845	3.559	38		4.168
B INDUSTRIAS EXTRACTIVAS.	650	377	90	70	98	6			9
C INDUSTRIA MANUFACTURERA.	62.941	28.586	7.996	7.569	12.359	3.511	2.300	189	431
D SUMINI. ENERG. ELECTRICA, GAS	358	190	51	25	72	14	3		3
E SUMINI. AGUA, ACTIV. DE SANE#	7.643	1.122	573	626	2.580	811	1.922		9
F CONSTRUCCION.	93.906	71.899	11.118	5.420	3.573	114	111		1.671
G COMERC. MAYOR Y MENOR, REPAR#	120.709	65.732	10.129	8.547	18.101	5.393	10.568	165	2.074
H TRANSPORTE Y ALMACENAMIENTO.	49.372	22.796	4.333	2.576	8.534	6.188	4.530		415
I HOSTELERIA.	161.045	92.368	18.810	15.536	22.797	5.643	3.608		2.283
J INFORMACION Y COMUNICACIONES.	22.550	8.967	3.076	3.311	5.096	604	719		777
K ACTIVIDADES FINANCIERAS Y DE	4.411	1.325	297	249	866	720	904		50
L ACTIVIDADES INMOBILIARIAS.	2.681	2.159	136	119	140	39			88
M ACTIV. PROFESIONALES, CIENTIF	43.181	20.210	6.799	4.159	8.842	1.979	600		592
N ACTIV. ADMINISTRATIVAS Y SERV	292.564	52.978	25.734	34.395	110.837	32.879	34.752		989
O ADMON. PUBLICA Y DEFENSA, SEC	37.903	9.538	6.220	7.602	10.047	2.544	1.892		60
P EDUCACION.	78.684	32.145	10.521	9.573	14.516	3.444	8.066		419
Q ACTIV. SANITARIAS Y DE SERVIC	75.257	13.881	6.905	9.928	23.125	7.122	14.100		196
R ACTIV. ARTISTICAS, RECREATIV#	46.355	28.157	5.880	5.380	4.847	494			1.597
S OTROS SERVICIOS.	25.499	16.730	2.489	2.689	2.762	136	264		429
T ACTIV. HOGAR. COMO EMPLEADOR	2.057	1.881	40	7	11				118
U ACTIV. ORGANIZACIONES Y ORGAN	201	41	2	5	153				
<b>TOTAL ACTIVIDAD ECONOMICA</b>	<b>1.294.801</b>	<b>585.304</b>	<b>136.137</b>	<b>128.850</b>	<b>268.201</b>	<b>75.200</b>	<b>84.377</b>	<b>354</b>	<b>16.378</b>
<b>HOMBRES</b>									
A AGRICULT.,GANADERIA,SILVICULT	110.626	78.470	9.625	7.150	10.543	1.577	19		3.242
B INDUSTRIAS EXTRACTIVAS.	572	338	80	57	87	3			7
C INDUSTRIA MANUFACTURERA.	43.543	19.710	5.298	5.482	8.400	2.363	1.868	141	281
D SUMINI. ENERG. ELECTRICA, GAS	266	134	41	16	62	12	1		
E SUMINI. AGUA, ACTIV. DE SANE#	6.003	900	432	430	2.067	696	1.470		8
F CONSTRUCCION.	85.369	65.461	9.948	4.903	3.294	86	98		1.579
G COMERC. MAYOR Y MENOR, REPAR#	50.171	29.921	4.148	3.264	6.210	1.554	4.082	76	916
H TRANSPORTE Y ALMACENAMIENTO.	35.713	20.257	3.535	2.000	4.363	2.973	2.213		372
I HOSTELERIA.	70.285	43.625	8.767	6.495	7.821	1.447	1.025		1.105
J INFORMACION Y COMUNICACIONES.	14.053	5.623	2.033	2.033	3.123	307	427		507
K ACTIVIDADES FINANCIERAS Y DE	1.641	473	120	96	349	194	384		25
L ACTIVIDADES INMOBILIARIAS.	1.249	1.020	73	47	56	17			36
M ACTIV. PROFESIONALES, CIENTIF	17.284	8.058	2.950	1.530	3.341	825	304		276
N ACTIV. ADMINISTRATIVAS Y SERV	155.632	28.109	13.097	18.172	61.929	15.751	17.962		612
O ADMON. PUBLICA Y DEFENSA, SEC	15.280	4.234	2.590	3.143	4.009	822	452		30
P EDUCACION.	28.013	11.030	3.638	3.198	4.558	1.461	3.961		167
Q ACTIV. SANITARIAS Y DE SERVIC	14.512	2.510	1.195	1.785	4.523	1.581	2.885		33
R ACTIV. ARTISTICAS, RECREATIV#	26.831	16.853	3.154	3.175	2.336	204			1.109
S OTROS SERVICIOS.	8.601	5.013	960	1.142	1.288	32	29		137
T ACTIV. HOGAR. COMO EMPLEADOR	967	917	13	5	7				25
U ACTIV. ORGANIZACIONES Y ORGAN	90	18	1	5	66				
<b>TOTAL ACTIVIDAD ECONOMICA</b>	<b>686.701</b>	<b>342.674</b>	<b>71.698</b>	<b>64.128</b>	<b>128.432</b>	<b>31.905</b>	<b>37.180</b>	<b>217</b>	<b>10.467</b>
<b>MUJERES</b>									
A AGRICULT.,GANADERIA,SILVICULT	56.208	35.752	5.313	3.914	8.302	1.982	19		926
B INDUSTRIAS EXTRACTIVAS.	78	39	10	13	11	3			2
C INDUSTRIA MANUFACTURERA.	19.398	8.876	2.698	2.087	3.959	1.148	432	48	150
D SUMINI. ENERG. ELECTRICA, GAS	92	56	10	9	10	2	2		3
E SUMINI. AGUA, ACTIV. DE SANE#	1.640	222	141	196	513	115	452		1
F CONSTRUCCION.	8.537	6.438	1.170	517	279	28	13		92
G COMERC. MAYOR Y MENOR, REPAR#	70.538	35.811	5.981	5.283	11.891	3.839	6.486	89	1.158
H TRANSPORTE Y ALMACENAMIENTO.	13.659	2.539	798	576	4.171	3.215	2.317		43
I HOSTELERIA.	90.760	48.743	10.043	9.041	14.976	4.196	2.583		1.178
J INFORMACION Y COMUNICACIONES.	8.497	3.344	1.043	1.278	1.973	297	292		270
K ACTIVIDADES FINANCIERAS Y DE	2.770	852	177	153	517	526	520		25
L ACTIVIDADES INMOBILIARIAS.	1.432	1.139	63	72	84	22			52
M ACTIV. PROFESIONALES, CIENTIF	25.897	12.152	3.849	2.629	5.501	1.154	296		316
N ACTIV. ADMINISTRATIVAS Y SERV	136.932	24.869	12.637	16.223	48.908	17.128	16.790		377
O ADMON. PUBLICA Y DEFENSA, SEC	22.623	5.304	3.630	4.459	6.038	1.722	1.440		30
P EDUCACION.	50.671	21.115	6.883	6.375	9.958	1.983	4.105		252
Q ACTIV. SANITARIAS Y DE SERVIC	60.745	11.371	5.710	8.143	18.602	5.541	11.215		163
R ACTIV. ARTISTICAS, RECREATIV#	19.524	11.304	2.726	2.205	2.511	290			488
S OTROS SERVICIOS.	16.898	11.717	1.529	1.547	1.474	104	235		292
T ACTIV. HOGAR. COMO EMPLEADOR	1.090	964	27	2	4				93
U ACTIV. ORGANIZACIONES Y ORGAN	111	23	1		87				
<b>TOTAL ACTIVIDAD ECONOMICA</b>	<b>608.100</b>	<b>242.630</b>	<b>64.439</b>	<b>64.722</b>	<b>139.769</b>	<b>43.295</b>	<b>47.197</b>	<b>137</b>	<b>5.911</b>



**12.1M TOTAL CONTRATOS DE TRABAJO INICIALES Y CONTRATOS CONVERTIDOS EN INDEFINIDOS  
SEGÚN NÚMERO DE TRABAJADORES DE LA EMPRESA CONTRATANTE POR SEXO Y DURACIÓN  
DEL CONTRATO. MES**

**OCTUBRE 2011**

	TOTAL	1 A 25	26 A 50	51 A 100	101 A 500	501 A 1.000	1.001 A 10.000	> 10.000	SIN DATOS
<b>AMBOS SEXOS</b>									
MENOR O IGUAL A 7 DIAS	266.984	87.985	28.617	28.617	67.409	21.779	28.816	22	3.739
DE MAS DE 7 A 15 DIAS	59.556	24.934	6.447	6.189	12.365	4.577	4.502	8	534
DE MAS DE 15 DIAS A 1 MES	104.069	53.809	9.344	9.022	18.308	6.284	6.475	2	825
DE MAS DE 1 A 3 MESES	129.410	69.905	12.698	10.620	21.145	6.454	6.673	17	1.898
DE MAS DE 3 A 6 MESES	85.149	46.629	8.424	7.760	13.936	3.201	3.803	81	1.315
DE MAS DE 6 A 12 MESES	43.736	19.346	5.138	4.722	6.757	1.831	5.440	69	433
DE MAS DE 12 A 18 MESES	4.317	3.051	239	169	303	54	90	2	409
DE MAS DE 18 A 24 MESES	1.352	256	84	81	270	145	504	4	8
DE MAS DE 24 MESES	3.851	766	436	508	939	345	807	40	10
INDETERMINADA	499.112	225.963	54.083	52.219	112.087	27.134	21.999	16	5.611
INDEFINIDA	97.265	52.660	10.627	8.943	14.682	3.396	5.268	93	1.596
<b>TOTAL</b>	<b>1.294.801</b>	<b>585.304</b>	<b>136.137</b>	<b>128.850</b>	<b>268.201</b>	<b>75.200</b>	<b>84.377</b>	<b>354</b>	<b>16.378</b>
<b>HOMBRES</b>									
MENOR O IGUAL A 7 DIAS	134.754	49.012	14.223	14.343	32.003	9.847	12.791		2.535
DE MAS DE 7 A 15 DIAS	27.677	12.904	2.747	2.550	5.219	1.951	1.923		383
DE MAS DE 15 DIAS A 1 MES	56.060	33.027	4.842	4.206	8.052	2.950	2.418		565
DE MAS DE 1 A 3 MESES	62.836	35.099	6.396	5.116	9.369	2.872	3.050	5	929
DE MAS DE 3 A 6 MESES	40.289	21.908	4.116	3.816	6.521	1.442	1.786	60	640
DE MAS DE 6 A 12 MESES	19.328	8.293	2.146	2.011	2.901	854	2.867	47	209
DE MAS DE 12 A 18 MESES	2.190	1.570	95	90	145	32	38	2	218
DE MAS DE 18 A 24 MESES	773	185	61	53	139	87	241	2	5
DE MAS DE 24 MESES	2.697	594	315	332	640	238	546	27	5
INDETERMINADA	287.606	151.334	30.729	26.719	55.708	10.033	8.984	5	4.094
INDEFINIDA	52.491	28.748	6.028	4.892	7.735	1.599	2.536	69	884
<b>TOTAL</b>	<b>686.701</b>	<b>342.674</b>	<b>71.698</b>	<b>64.128</b>	<b>128.432</b>	<b>31.905</b>	<b>37.180</b>	<b>217</b>	<b>10.467</b>
<b>MUJERES</b>									
MENOR O IGUAL A 7 DIAS	132.230	38.973	14.394	14.274	35.406	11.932	16.025	22	1.204
DE MAS DE 7 A 15 DIAS	31.879	12.030	3.700	3.639	7.146	2.626	2.579	8	151
DE MAS DE 15 DIAS A 1 MES	48.009	20.782	4.502	4.816	10.256	3.334	4.057	2	260
DE MAS DE 1 A 3 MESES	66.574	34.806	6.302	5.504	11.776	3.582	3.623	12	969
DE MAS DE 3 A 6 MESES	44.860	24.721	4.308	3.944	7.415	1.759	2.017	21	675
DE MAS DE 6 A 12 MESES	24.408	11.053	2.992	2.711	3.856	977	2.573	22	224
DE MAS DE 12 A 18 MESES	2.127	1.481	144	79	158	22	52		191
DE MAS DE 18 A 24 MESES	579	71	23	28	131	58	263	2	3
DE MAS DE 24 MESES	1.154	172	121	176	299	107	261	13	5
INDETERMINADA	211.506	74.629	23.354	25.500	56.379	17.101	13.015	11	1.517
INDEFINIDA	44.774	23.912	4.599	4.051	6.947	1.797	2.732	24	712
<b>TOTAL</b>	<b>608.100</b>	<b>242.630</b>	<b>64.439</b>	<b>64.722</b>	<b>139.769</b>	<b>43.295</b>	<b>47.197</b>	<b>137</b>	<b>5.911</b>

**13.1M CONTRATOS DE TRABAJO INICIALES Y CONTRATOS CONVERTIDOS EN INDEFINIDOS SEGÚN DURACIÓN DEL CONTRATO POR TIPO DE JORNADA Y MODALIDAD. AMBOS SEXOS. MES**

OCTUBRE 2011

TOTAL	≤ 7 DIAS	>7 Y ≤ 15 DIAS	>15 DIAS Y ≤ 1 MES	>1 Y ≤ 3 MESES	>3 Y ≤ 6 MESES	>6 Y ≤ 12 MESES	>12 Y ≤ 18 MESES	>18 Y ≤ 24 MESES	> 24 MESES	INDETERMINADA	INDEFINIDA	
<b>JORNADA COMPLETA</b>												
INDEFINIDO ORDINARIO (Bonif. /	25.705										25.705	
INDEFINIDO FOMENTO DE LA CONT	4.226										4.226	
PERS. CON DISCAPACIDAD	366										366	
OBRA O SERVICIO	347.613	25.787	6.790	5.073	6.613	4.112	4.531	212	369	451	293.675	
EVENTUAL CIRCUNSTANCIAS DE LA	330.648	129.271	32.776	66.648	57.277	37.881	6.745	50				
INTERINIDAD	88.556	22.266	6.808	7.551	4.247	2.051	341	52	26	31	45.183	
TEMPORAL PERS. DISCAPACIDAD	737						678	51	4	4		
RELEVO	1.020	7		4	26	28	65	67	86	737		
JUBILACION PARCIAL												
SUST. JUBILACION 64 AÑOS	189						177	11		1		
PRACTICAS	4.104					2.069	1.397	40	598			
FORMACION	5.461					1.453	478	3.494	36			
OTROS CONTRATOS	5.126	1.400	100	206	166	533	1.015	32	55	35	1.584	
CONVERTIDOS EN INDEFINIDOS	23.946										23.946	
<b>TOTAL</b>	<b>837.697</b>	<b>178.731</b>	<b>46.474</b>	<b>79.482</b>	<b>68.329</b>	<b>48.127</b>	<b>15.427</b>	<b>4.009</b>	<b>1.174</b>	<b>1.259</b>	<b>340.442</b>	<b>54.243</b>
<b>JORNADA PARCIAL</b>												
INDEFINIDO ORDINARIO (Bonif. /	14.324										14.324	
INDEFINIDO FOMENTO DE LA CONT	2.256										2.256	
PERS. CON DISCAPACIDAD	179										179	
OBRA O SERVICIO	183.938	19.724	1.947	2.296	6.242	3.771	17.953	132	48	74	131.751	
EVENTUAL CIRCUNSTANCIAS DE LA	179.348	60.087	7.899	18.216	52.938	31.363	8.794	51				
INTERINIDAD	45.820	8.419	3.235	4.072	1.898	893	519	31	14	34	26.705	
TEMPORAL PERS. DISCAPACIDAD	614						584	27	1	2		
RELEVO	630	5	1	2	2	10	16	31	39	524		
JUBILACION PARCIAL	2.314	18		1	1	8	17	28	69	1.958	214	
SUST. JUBILACION 64 AÑOS												
PRACTICAS	1.398					969	415	7	7			
FORMACION												
OTROS CONTRATOS	20					8	11	1				
CONVERTIDOS EN INDEFINIDOS	11.417										11.417	
<b>TOTAL</b>	<b>442.258</b>	<b>88.253</b>	<b>13.082</b>	<b>24.587</b>	<b>61.081</b>	<b>37.022</b>	<b>28.309</b>	<b>308</b>	<b>178</b>	<b>2.592</b>	<b>158.670</b>	<b>28.176</b>
<b>FIJOS DISCONTINUOS</b>												
INDEFINIDO ORDINARIO (Bonif. /	12.328										12.328	
INDEFINIDO FOMENTO DE LA CONT	1.053										1.053	
PERS. CON DISCAPACIDAD	52										52	
CONVERTIDOS EN INDEFINIDOS	1.413										1.413	
<b>TOTAL</b>	<b>14.846</b>										<b>14.846</b>	
<b>TOTAL CONTRATOS</b>	<b>1.294.801</b>	<b>266.984</b>	<b>59.556</b>	<b>104.069</b>	<b>129.410</b>	<b>85.149</b>	<b>43.736</b>	<b>4.317</b>	<b>1.352</b>	<b>3.851</b>	<b>499.112</b>	<b>97.265</b>

**13.1.1M CONTRATOS DE TRABAJO INICIALES Y CONTRATOS CONVERTIDOS EN INDEFINIDOS SEGÚN DURACIÓN DEL CONTRATO POR TIPO DE JORNADA Y MODALIDAD. HOMBRES. MES**

OCTUBRE 2011

	TOTAL	≤ 7 DIAS	>7 Y ≤ 15 DIAS	>15 DIAS Y ≤ 1 MES	>1 Y ≤ 3 MESES	>3 Y ≤ 6 MESES	>6 Y ≤ 12 MESES	>12 Y ≤ 18 MESES	>18 Y ≤ 24 MESES	> 24 MESES	INDETERMINADA	INDEFINIDA
<b>JORNADA COMPLETA</b>												
INDEFINIDO ORDINARIO (Bonif.)	16.274											16.274
INDEFINIDO FOMENTO DE LA CON	2.415											2.415
PERS. CON DISCAPACIDAD	260											260
OBRA O SERVICIO	242.694	15.719	3.177	3.206	3.695	1.984	2.054	134	218	359	212.148	
EVENTUAL CIRCUNSTANCIAS DE L	192.428	71.826	18.005	41.930	34.637	22.052	3.944	34				
INTERINIDAD	31.877	6.920	2.520	3.076	1.750	484	107	21	11	3	16.985	
TEMPORAL PERS. DISCAPACIDAD	500						463	30	3	4		
RELEVO	722	3		3	12	21	43	49	64	527		
JUBILACION PARCIAL												
SUST. JUBILACION 64 AÑOS	105						100	4		1		
PRACTICAS	2.115					1.061	724	17	313			
FORMACION	2.600					629	181	1.767	23			
OTROS CONTRATOS	3.006	934	48	104	89	309	591	5	34	24	868	
CONVERTIDOS EN INDEFINIDOS	14.644											14.644
<b>TOTAL</b>	<b>509.640</b>	<b>95.402</b>	<b>23.750</b>	<b>48.319</b>	<b>40.183</b>	<b>26.540</b>	<b>8.207</b>	<b>2.061</b>	<b>666</b>	<b>918</b>	<b>230.001</b>	<b>33.593</b>
<b>JORNADA PARCIAL</b>												
INDEFINIDO ORDINARIO (Bonif.)	6.440											6.440
INDEFINIDO FOMENTO DE LA CON	772											772
PERS. CON DISCAPACIDAD	72											72
OBRA O SERVICIO	74.788	9.136	699	885	2.176	1.458	7.407	47	16	40	52.924	
EVENTUAL CIRCUNSTANCIAS DE L	73.166	29.225	2.767	6.152	20.100	11.792	3.110	20				
INTERINIDAD	7.384	977	461	704	375	158	162	3	3	6	4.535	
TEMPORAL PERS. DISCAPACIDAD	307						287	18	1	1		
RELEVO	281	1			1	3	3	18	23	232		
JUBILACION PARCIAL	1.759	13			1	4	16	19	60	1.500	146	
SUST. JUBILACION 64 AÑOS												
PRACTICAS	476					333	135	4	4			
FORMACION												
OTROS CONTRATOS	2					1	1					
CONVERTIDOS EN INDEFINIDOS	4.217											4.217
<b>TOTAL</b>	<b>169.664</b>	<b>39.352</b>	<b>3.927</b>	<b>7.741</b>	<b>22.653</b>	<b>13.749</b>	<b>11.121</b>	<b>129</b>	<b>107</b>	<b>1.779</b>	<b>57.605</b>	<b>11.501</b>
<b>FIJOS DISCONTINUOS</b>												
INDEFINIDO ORDINARIO (Bonif.)	6.215											6.215
INDEFINIDO FOMENTO DE LA CON	429											429
PERS. CON DISCAPACIDAD	23											23
CONVERTIDOS EN INDEFINIDOS	730											730
<b>TOTAL</b>	<b>7.397</b>											<b>7.397</b>
<b>TOTAL CONTRATOS</b>	<b>686.701</b>	<b>134.754</b>	<b>27.677</b>	<b>56.060</b>	<b>62.836</b>	<b>40.289</b>	<b>19.328</b>	<b>2.190</b>	<b>773</b>	<b>2.697</b>	<b>287.606</b>	<b>52.491</b>

**13.1.2M CONTRATOS DE TRABAJO INICIALES Y CONTRATOS CONVERTIDOS EN INDEFINIDOS SEGÚN DURACIÓN DEL CONTRATO POR TIPO DE JORNADA Y MODALIDAD. MUJERES. MES**

OCTUBRE 2011

	TOTAL	<= 7 DIAS	>7 Y <= 15 DIAS	>15 DIAS Y <= 1 MES	>1 Y <= 3 MESES	>3 Y <= 6 MESES	>6 Y <= 12 MESES	>12 Y <= 18 MESES	>18 Y <= 24 MESES	> 24 MESES	INDETERMINADA	INDEFINIDA
<b>JORNADA COMPLETA</b>												
INDEFINIDO ORDINARIO (Bonif.)	9.431											9.431
INDEFINIDO FOMENTO DE LA CO	1.811											1.811
PERS. CON DISCAPACIDAD	106											106
OBRA O SERVICIO	104.919	10.068	3.613	1.867	2.918	2.128	2.477	78	151	92	81.527	
EVENTUAL CIRCUNSTANCIAS DE INTERINIDAD	138.220	57.445	14.771	24.718	22.640	15.829	2.801	16	31	15	28	28.198
TEMPORAL PERS. DISCAPACIDAD	237							215	21	1		
RELEVO	298	4		1	14	7		22	18	22	210	
JUBILACION PARCIAL												
SUST. JUBILACION 64 AÑOS	84							77	7			
PRACTICAS	1.989					1.008	673	23	285			
FORMACION	2.861					824	297	1.727	13			
OTROS CONTRATOS	2.120	466	52	102	77	224	424	27	21	11	716	
CONVERTIDOS EN INDEFINIDOS	9.302											9.302
<b>TOTAL</b>	<b>328.057</b>	<b>83.329</b>	<b>22.724</b>	<b>31.163</b>	<b>28.146</b>	<b>21.587</b>	<b>7.220</b>	<b>1.948</b>	<b>508</b>	<b>341</b>	<b>110.441</b>	<b>20.650</b>
<b>JORNADA PARCIAL</b>												
INDEFINIDO ORDINARIO (Bonif.)	7.884											7.884
INDEFINIDO FOMENTO DE LA CO	1.484											1.484
PERS. CON DISCAPACIDAD	107											107
OBRA O SERVICIO	109.150	10.588	1.248	1.411	4.066	2.313	10.546	85	32	34	78.827	
EVENTUAL CIRCUNSTANCIAS DE INTERINIDAD	106.182	30.862	5.132	12.064	32.838	19.571	5.684	31				
TEMPORAL PERS. DISCAPACIDAD	307							297	9		1	
RELEVO	349	4	1	2	1	7	13	13	16	292		
JUBILACION PARCIAL	555	5		1		4	1	9	9	458	68	
SUST. JUBILACION 64 AÑOS												
PRACTICAS	922					636	280	3	3			
FORMACION												
OTROS CONTRATOS	18					7	10	1				
CONVERTIDOS EN INDEFINIDOS	7.200											7.200
<b>TOTAL</b>	<b>272.594</b>	<b>48.901</b>	<b>9.155</b>	<b>16.846</b>	<b>38.428</b>	<b>23.273</b>	<b>17.188</b>	<b>179</b>	<b>71</b>	<b>813</b>	<b>101.065</b>	<b>16.675</b>
<b>FIJOS DISCONTINUOS</b>												
INDEFINIDO ORDINARIO (Bonif.)	6.113											6.113
INDEFINIDO FOMENTO DE LA CO	624											624
PERS. CON DISCAPACIDAD	29											29
CONVERTIDOS EN INDEFINIDOS	683											683
<b>TOTAL</b>	<b>7.449</b>											<b>7.449</b>
<b>TOTAL CONTRATOS</b>	<b>608.100</b>	<b>132.230</b>	<b>31.879</b>	<b>48.009</b>	<b>66.574</b>	<b>44.860</b>	<b>24.408</b>	<b>2.127</b>	<b>579</b>	<b>1.154</b>	<b>211.506</b>	<b>44.774</b>

**13.2M TOTAL CONTRATOS DE TRABAJO INICIALES Y CONTRATOS CONVERTIDOS EN INDEFINIDOS SEGÚN NIVEL DE ESTUDIOS TERMINADOS POR TIPO DE JORNADA Y MODALIDAD. MES**

**OCTUBRE 2011**

	TOTAL	ANALFA- BETOS	ESTUDIOS PRIMARIOS	ESTUDIOS SECUNDARIOS		ESTUDIOS POSTSECUNDARIOS		
				PROGRAMAS F.P.	EDUCACIÓN GENERAL	TECN. PROF. SUPERIORES	PRIMER CICLO	SEGUNDO Y TERCER CICLO
<b>JORNADA COMPLETA</b>								
INDEFINIDO ORDINARIO (Boni. / Nc)	25.705	1.655	922	1.559	12.863	1.442	1.582	5.682
INDEFINIDO FOMENTO DE LA CONTRAT	4.226	247	134	316	2.371	267	243	648
PERS. CON DISCAPACIDAD	366	21	16	21	256	15	10	27
OBRA O SERVICIO	347.613	68.057	45.861	14.641	193.295	7.386	6.099	12.274
EVENTUAL CIRCUNSTANCIAS DE LA PF	330.648	35.631	31.389	19.109	215.826	9.987	7.670	11.036
INTERINIDAD	88.556	4.558	3.000	11.480	48.398	4.888	9.359	6.873
TEMPORAL PERS. DISCAPACIDAD	737	58	51	48	541	12	6	21
RELEVO	1.020	37	33	124	509	122	61	134
<b>JUBILACION PARCIAL</b>								
SUST. JUBILACION 64 AÑOS	189	4	6	20	109	21	11	18
PRACTICAS	4.104		1	340	32	542	661	2.528
FORMACION	5.461	267	315	208	4.512	81	29	49
OTROS CONTRATOS	5.126	470	219	311	2.628	175	174	1.149
CONVERTIDOS EN INDEFINIDOS	23.946	1.448	943	1.925	14.639	1.511	1.121	2.359
<b>TOTAL</b>	<b>837.697</b>	<b>112.453</b>	<b>82.890</b>	<b>50.102</b>	<b>495.979</b>	<b>26.449</b>	<b>27.026</b>	<b>42.798</b>
<b>JORNADA PARCIAL</b>								
INDEFINIDO ORDINARIO (Boni. / Nc)	14.324	1.376	1.037	686	8.734	419	735	1.337
INDEFINIDO FOMENTO DE LA CONTRAT	2.256	150	139	165	1.468	91	89	154
PERS. CON DISCAPACIDAD	179	20	12	18	115	6	2	6
OBRA O SERVICIO	183.938	10.244	6.052	11.399	110.843	6.664	13.768	24.968
EVENTUAL CIRCUNSTANCIAS DE LA PF	179.348	13.477	9.254	11.688	125.352	5.476	5.723	8.378
INTERINIDAD	45.820	3.611	2.675	3.713	27.726	1.497	2.816	3.782
TEMPORAL PERS. DISCAPACIDAD	614	43	56	37	451	9	7	11
RELEVO	630	30	25	46	238	42	105	144
JUBILACION PARCIAL	2.314	186	218	176	1.277	110	157	190
SUST. JUBILACION 64 AÑOS								
PRACTICAS	1.398		2	217	19	299	298	563
FORMACION								
OTROS CONTRATOS	20	5	1		13		1	
CONVERTIDOS EN INDEFINIDOS	11.417	922	553	646	7.905	359	377	655
<b>TOTAL</b>	<b>442.258</b>	<b>30.064</b>	<b>20.024</b>	<b>28.791</b>	<b>284.141</b>	<b>14.972</b>	<b>24.078</b>	<b>40.188</b>
<b>FIJOS DISCONTINUOS</b>								
INDEFINIDO ORDINARIO (Boni. / Nc)	12.328	2.024	1.655	464	6.686	256	424	819
INDEFINIDO FOMENTO DE LA CONTRAT	1.053	31	129	37	756	18	32	50
PERS. CON DISCAPACIDAD	52	6	5		37	3		1
CONVERTIDOS EN INDEFINIDOS	1.413	104	291	54	834	26	63	41
<b>TOTAL</b>	<b>14.846</b>	<b>2.165</b>	<b>2.080</b>	<b>555</b>	<b>8.313</b>	<b>303</b>	<b>519</b>	<b>911</b>
<b>TOTAL CONTRATOS</b>	<b>1.294.801</b>	<b>144.682</b>	<b>104.994</b>	<b>79.448</b>	<b>788.433</b>	<b>41.724</b>	<b>51.623</b>	<b>83.897</b>

### 13.3M CONTRATOS DE TRABAJO INICIALES Y CONTRATOS CONVERTIDOS EN INDEFINIDOS SEGÚN EDAD POR TIPO DE JORNADA Y MODALIDAD. AMBOS SEXOS. MES

OCTUBRE 2011

TOTAL	< 20 AÑOS	20 - 24 AÑOS	25 - 29 AÑOS	30 - 34 AÑOS	35 - 39 AÑOS	40 - 44 AÑOS	45 - 49 AÑOS	50 - 54 AÑOS	55 - 59 AÑOS	>= 60 AÑOS	
<b>JORNADA COMPLETA</b>											
INDEFINIDO ORDINARIO (Bonif.)	25.705	229	2.274	5.088	5.827	4.840	3.236	1.962	1.228	678	343
INDEFINIDO FOMENTO DE LA (Bonif.)	4.226	74	551	1.041	566	408	336	530	388	229	103
PERS. CON DISCAPACIDAD	366	5	24	34	45	56	43	66	57	30	6
OBRA O SERVICIO	347.613	8.007	42.496	58.248	64.378	55.523	46.044	34.232	22.321	11.110	5.254
EVENTUAL CIRCUNSTANCIAS DE INTERINIDAD	330.648	8.433	48.459	59.624	58.983	49.338	40.149	31.182	20.126	9.719	4.635
TEMPORAL PERS. DISCAPACIDAD/RELEVO	88.556	1.156	13.786	17.832	15.721	12.552	10.202	8.518	5.600	2.524	665
JUBILACION PARCIAL	737	13	54	73	103	124	124	106	82	46	12
SUST. JUBILACION 64 AÑOS	1.020	4	116	211	217	194	120	89	46	21	2
PRACTICAS	189		18	20	35	23	33	27	16	13	4
FORMACION	4.104	76	1.745	1.897	280	63	35	5	1	1	1
OTROS CONTRATOS	5.461	1.199	2.048	844	208	292	326	251	177	85	31
CONVERTIDOS EN INDEFINIDOS:	5.126	108	436	660	849	798	755	616	487	242	175
<b>TOTAL</b>	<b>837.697</b>	<b>19.492</b>	<b>114.970</b>	<b>151.354</b>	<b>152.420</b>	<b>128.114</b>	<b>103.914</b>	<b>79.325</b>	<b>51.478</b>	<b>25.219</b>	<b>11.411</b>
<b>JORNADA PARCIAL</b>											
INDEFINIDO ORDINARIO (Bonif.)	14.324	885	2.625	2.506	2.317	2.012	1.581	1.082	672	354	290
INDEFINIDO FOMENTO DE LA (Bonif.)	2.256	141	572	513	230	165	138	228	159	73	37
PERS. CON DISCAPACIDAD	179	4	10	19	14	31	33	24	30	10	4
OBRA O SERVICIO	183.938	7.207	39.809	38.215	28.922	22.300	17.989	13.802	9.052	4.371	2.271
EVENTUAL CIRCUNSTANCIAS DE INTERINIDAD	179.348	8.526	41.054	37.063	29.527	22.755	17.344	11.616	7.134	3.060	1.269
TEMPORAL PERS. DISCAPACIDAD/RELEVO	45.820	957	7.350	7.313	6.619	6.178	6.262	5.414	3.691	1.550	486
JUBILACION PARCIAL	614	11	73	74	95	66	104	98	62	19	12
SUST. JUBILACION 64 AÑOS	630	2	78	118	112	102	88	52	38	23	17
PRACTICAS	2.314							11	10	6	2.287
FORMACION	1.398	59	745	487	83	9	8	4	3		
OTROS CONTRATOS	20		1	3	3	6	3	1	2	1	
CONVERTIDOS EN INDEFINIDOS:	11.417	388	2.265	2.400	1.947	1.550	1.169	853	495	241	109
<b>TOTAL</b>	<b>442.258</b>	<b>18.180</b>	<b>94.582</b>	<b>88.711</b>	<b>69.869</b>	<b>55.174</b>	<b>44.719</b>	<b>33.185</b>	<b>21.348</b>	<b>9.708</b>	<b>6.782</b>
<b>FIJOS DISCONTINUOS</b>											
INDEFINIDO ORDINARIO (Bonif.)	12.328	423	1.752	1.911	2.029	1.854	1.653	1.238	815	432	221
INDEFINIDO FOMENTO DE LA (Bonif.)	1.053	35	167	257	99	61	74	157	117	57	29
PERS. CON DISCAPACIDAD	52		2	1	5	6	10	11	13	3	1
CONVERTIDOS EN INDEFINIDOS:	1.413	16	163	283	270	235	185	134	75	33	19
<b>TOTAL</b>	<b>14.846</b>	<b>474</b>	<b>2.084</b>	<b>2.452</b>	<b>2.403</b>	<b>2.156</b>	<b>1.922</b>	<b>1.540</b>	<b>1.020</b>	<b>525</b>	<b>270</b>
<b>TOTAL CONTRATOS</b>	<b>1.294.801</b>	<b>38.146</b>	<b>211.636</b>	<b>242.517</b>	<b>224.692</b>	<b>185.444</b>	<b>150.555</b>	<b>114.050</b>	<b>73.846</b>	<b>35.452</b>	<b>18.463</b>

### 13.3.1M CONTRATOS DE TRABAJO INICIALES Y CONTRATOS CONVERTIDOS EN INDEFINIDOS SEGÚN EDAD POR TIPO DE JORNADA Y MODALIDAD. HOMBRES. MES

OCTUBRE 2011

	TOTAL	< 20 AÑOS	20 - 24 AÑOS	25 - 29 AÑOS	30 - 34 AÑOS	35 - 39 AÑOS	40 - 44 AÑOS	45 - 49 AÑOS	50 - 54 AÑOS	55 - 59 AÑOS	>= 60 AÑOS
<b>JORNADA COMPLETA</b>											
INDEFINIDO ORDINARIO (Boni	16.274	128	1.262	3.015	3.629	3.087	2.156	1.375	869	499	254
INDEFINIDO FOMENTO DE LA (	2.415	43	269	554	282	231	208	347	247	163	71
PERS. CON DISCAPACIDAD	260	4	19	22	30	39	35	52	40	17	2
OBRA O SERVICIO	242.694	5.488	28.269	39.874	46.466	39.700	31.758	23.545	15.619	8.292	3.683
EVENTUAL CIRCUNSTANCIAS DE	192.428	5.415	28.180	34.744	35.317	29.432	22.410	16.931	11.230	5.990	2.779
INTERINIDAD	31.877	471	5.060	6.882	6.377	4.769	3.353	2.530	1.406	792	237
TEMPORAL PERS. DISCAPACID/	500	9	34	52	70	81	91	72	57	28	6
RELEVO	722	3	85	148	147	142	87	60	34	15	1
<b>JUBILACION PARCIAL</b>											
SUST. JUBILACION 64 AÑOS	105		11	16	16	16	20	13	8	3	2
PRACTICAS	2.115	49	863	1.004	149	30	15	2	1	1	1
FORMACION	2.600	715	978	409	86	102	122	85	64	31	8
OTROS CONTRATOS	3.006	73	248	376	493	449	440	338	295	168	126
CONVERTIDOS EN INDEFINIDOS	14.644	126	1.627	3.125	3.148	2.510	1.728	1.179	682	381	138
<b>TOTAL</b>	<b>509.640</b>	<b>12.524</b>	<b>66.905</b>	<b>90.221</b>	<b>96.210</b>	<b>80.588</b>	<b>62.423</b>	<b>46.529</b>	<b>30.552</b>	<b>16.380</b>	<b>7.308</b>
<b>JORNADA PARCIAL</b>											
INDEFINIDO ORDINARIO (Boni	6.440	426	1.180	1.101	1.063	916	706	441	285	152	170
INDEFINIDO FOMENTO DE LA (	772	62	218	190	76	47	36	62	43	26	12
PERS. CON DISCAPACIDAD	72	2	4	10	5	15	13	9	9	3	2
OBRA O SERVICIO	74.788	3.156	15.903	15.561	12.611	9.237	7.028	5.081	3.409	1.869	933
EVENTUAL CIRCUNSTANCIAS DE	73.166	3.802	16.722	15.508	12.804	9.350	6.341	4.205	2.564	1.261	609
INTERINIDAD	7.384	216	1.645	1.560	1.238	951	738	505	329	144	58
TEMPORAL PERS. DISCAPACID/	307	9	33	37	54	33	48	52	30	4	7
RELEVO	281	2	25	54	56	44	36	25	18	13	8
JUBILACION PARCIAL	1.759							7	6	6	1.740
SUST. JUBILACION 64 AÑOS											
PRACTICAS	476	23	247	163	35	3	1	3	1		
FORMACION											
OTROS CONTRATOS	2						1	1			
CONVERTIDOS EN INDEFINIDOS	4.217	170	914	894	780	540	374	257	159	82	47
<b>TOTAL</b>	<b>169.664</b>	<b>7.868</b>	<b>36.891</b>	<b>35.078</b>	<b>28.722</b>	<b>21.136</b>	<b>15.322</b>	<b>10.648</b>	<b>6.853</b>	<b>3.560</b>	<b>3.586</b>
<b>FIJOS DISCONTINUOS</b>											
INDEFINIDO ORDINARIO (Boni	6.215	193	841	1.008	1.137	1.015	813	557	366	183	102
INDEFINIDO FOMENTO DE LA (	429	16	73	113	46	28	18	53	43	25	14
PERS. CON DISCAPACIDAD	23		1	1	1	3	4	4	8	1	
CONVERTIDOS EN INDEFINIDOS	730	10	91	133	153	133	87	66	32	21	4
<b>TOTAL</b>	<b>7.397</b>	<b>219</b>	<b>1.006</b>	<b>1.255</b>	<b>1.337</b>	<b>1.179</b>	<b>922</b>	<b>680</b>	<b>449</b>	<b>230</b>	<b>120</b>
<b>TOTAL CONTRATOS</b>	<b>686.701</b>	<b>20.611</b>	<b>104.802</b>	<b>126.554</b>	<b>126.269</b>	<b>102.903</b>	<b>78.667</b>	<b>57.857</b>	<b>37.854</b>	<b>20.170</b>	<b>11.014</b>

### 13.3.2M CONTRATOS DE TRABAJO INICIALES Y CONTRATOS CONVERTIDOS EN INDEFINIDOS SEGÚN EDAD POR TIPO DE JORNADA Y MODALIDAD. MUJERES. MES

OCTUBRE 2011

	TOTAL	< 20 AÑOS	20 - 24 AÑOS	25 - 29 AÑOS	30 - 34 AÑOS	35 - 39 AÑOS	40 - 44 AÑOS	45 - 49 AÑOS	50 - 54 AÑOS	55 - 59 AÑOS	>= 60 AÑOS
<b>JORNADA COMPLETA</b>											
INDEFINIDO ORDINARIO (Boni	9.431	101	1.012	2.073	2.198	1.753	1.080	587	359	179	89
INDEFINIDO FOMENTO DE LA (	1.811	31	282	487	284	177	128	183	141	66	32
PERS. CON DISCAPACIDAD	106	1	5	12	15	17	8	14	17	13	4
OBRA O SERVICIO	104.919	2.519	14.227	18.374	17.912	15.823	14.286	10.687	6.702	2.818	1.571
EVENTUAL CIRCUNSTANCIAS DE	138.220	3.018	20.279	24.880	23.666	19.906	17.739	14.251	8.896	3.729	1.856
INTERINIDAD	56.679	685	8.726	10.950	9.344	7.783	6.849	5.988	4.194	1.732	428
TEMPORAL PERS. DISCAPACID/	237	4	20	21	33	43	33	34	25	18	6
RELEVO	298	1	31	63	70	52	33	29	12	6	1
<b>JUBILACION PARCIAL</b>											
SUST. JUBILACION 64 AÑOS	84		7	4	19	7	13	14	8	10	2
PRACTICAS	1.989	27	882	893	131	33	20	3			
FORMACION	2.861	484	1.070	435	122	190	204	166	113	54	23
OTROS CONTRATOS	2.120	35	188	284	356	349	315	278	192	74	49
CONVERTIDOS EN INDEFINIDOS	9.302	62	1.336	2.657	2.060	1.393	783	562	267	140	42
<b>TOTAL</b>	<b>328.057</b>	<b>6.968</b>	<b>48.065</b>	<b>61.133</b>	<b>56.210</b>	<b>47.526</b>	<b>41.491</b>	<b>32.796</b>	<b>20.926</b>	<b>8.839</b>	<b>4.103</b>
<b>JORNADA PARCIAL</b>											
INDEFINIDO ORDINARIO (Boni	7.884	459	1.445	1.405	1.254	1.096	875	641	387	202	120
INDEFINIDO FOMENTO DE LA (	1.484	79	354	323	154	118	102	166	116	47	25
PERS. CON DISCAPACIDAD	107	2	6	9	9	16	20	15	21	7	2
OBRA O SERVICIO	109.150	4.051	23.906	22.654	16.311	13.063	10.961	8.721	5.643	2.502	1.338
EVENTUAL CIRCUNSTANCIAS DE	106.182	4.724	24.332	21.555	16.723	13.405	11.003	7.411	4.570	1.799	660
INTERINIDAD	38.436	741	5.705	5.753	5.381	5.227	5.524	4.909	3.362	1.406	428
TEMPORAL PERS. DISCAPACID/	307	2	40	37	41	33	56	46	32	15	5
RELEVO	349		53	64	56	58	52	27	20	10	9
<b>JUBILACION PARCIAL</b>											
SUST. JUBILACION 64 AÑOS	555							4	4		547
PRACTICAS	922	36	498	324	48	6	7	1	2		
FORMACION											
OTROS CONTRATOS	18		1	3	3	6	2		2	1	
CONVERTIDOS EN INDEFINIDOS	7.200	218	1.351	1.506	1.167	1.010	795	596	336	159	62
<b>TOTAL</b>	<b>272.594</b>	<b>10.312</b>	<b>57.691</b>	<b>53.633</b>	<b>41.147</b>	<b>34.038</b>	<b>29.397</b>	<b>22.537</b>	<b>14.495</b>	<b>6.148</b>	<b>3.196</b>
<b>FIJOS DISCONTINUOS</b>											
INDEFINIDO ORDINARIO (Boni	6.113	230	911	903	892	839	840	681	449	249	119
INDEFINIDO FOMENTO DE LA (	624	19	94	144	53	33	56	104	74	32	15
PERS. CON DISCAPACIDAD	29		1		4	3	6	7	5	2	1
CONVERTIDOS EN INDEFINIDOS	683	6	72	150	117	102	98	68	43	12	15
<b>TOTAL</b>	<b>7.449</b>	<b>255</b>	<b>1.078</b>	<b>1.197</b>	<b>1.066</b>	<b>977</b>	<b>1.000</b>	<b>860</b>	<b>571</b>	<b>295</b>	<b>150</b>
<b>TOTAL CONTRATOS</b>	<b>608.100</b>	<b>17.535</b>	<b>106.834</b>	<b>115.963</b>	<b>98.423</b>	<b>82.541</b>	<b>71.888</b>	<b>56.193</b>	<b>35.992</b>	<b>15.282</b>	<b>7.449</b>



**14.1M CONTRATOS INDEFINIDOS Y TEMPORALES ACOGIDOS A MEDIDAS DE FOMENTO DE LA CONTRATACIÓN SEGÚN TIPO DE CONTRATO POR SEXO Y COLECTIVO DE BONIFICACIÓN(\*). MES**

OCTUBRE 2011

	TOTAL	INDEFINIDO ORDINARIO (Bonif. / No Bonif.)	INDEFINIDO FOMENTO DE LA CONTRATACIÓN INDEFINIDA	PERS. CON DISCAPACIDAD	CONVERTIDOS EN INDEFINIDOS	CONTRATOS TEMPORALES
<b>AMBOS SEXOS</b>						
DESEMP. MAYORES 45	33		3			30
MAYORES 45 AÑOS DESEMP. UN AÑO	797	72	725			
JOVENES 16-30 AÑOS DESEMP. UN AÑO SIN TIT.	109	8	101			
MATERNIDAD, ADOPCIÓN Y ACOGIMIENTO	6.459					6.459
OTRAS INTERINIDADES	2.784					2.784
PERS. CON DISCAPACIDAD	4.936	50	122	597	363	3.804
TRABAJ. EN RIESGO DE EXCLUSION SOCIAL	75	10	13			52
VICTIMAS DE VIOLENCIA	43	5	15			23
TRABAJ. EN EMPRESAS DE INSERCIÓN	88		1			87
CONTRAT. FORMACION	42					42
INVESTIGADORES EN FORMACION	241					241
CONV. A INDEFINIDO ACOGIDO BONIFICA	23				23	
CONV. INDEF. RDL10/2010	1.267				1.267	
CONV. INDEF. RDL 1/2011	13				13	
OTROS COLECTIVOS	3		3			
NO BONIFICADOS	17.240		6.552		10.688	
<b>TOTAL</b>	<b>34.153</b>	<b>145</b>	<b>7.535</b>	<b>597</b>	<b>12.354</b>	<b>13.522</b>
<b>HOMBRES</b>						
DESEMP. MAYORES 45	24		2			22
MAYORES 45 AÑOS DESEMP. UN AÑO	403	42	361			
JOVENES 16-30 AÑOS DESEMP. UN AÑO SIN TIT.	55	6	49			
MATERNIDAD, ADOPCIÓN Y ACOGIMIENTO	1.355					1.355
OTRAS INTERINIDADES	762					762
PERS. CON DISCAPACIDAD	2.839	20	68	355	239	2.157
TRABAJ. EN RIESGO DE EXCLUSION SOCIAL	45	6	6			33
VICTIMAS DE VIOLENCIA						
TRABAJ. EN EMPRESAS DE INSERCIÓN	41					41
CONTRAT. FORMACION	24					24
INVESTIGADORES EN FORMACION	128					128
CONV. A INDEFINIDO ACOGIDO BONIFICA	3				3	
CONV. INDEF. RDL10/2010	723				723	
CONV. INDEF. RDL 1/2011	9				9	
OTROS COLECTIVOS	1		1			
NO BONIFICADOS	8.757		3.129		5.628	
<b>TOTAL</b>	<b>15.169</b>	<b>74</b>	<b>3.616</b>	<b>355</b>	<b>6.602</b>	<b>4.522</b>
<b>MUJERES</b>						
DESEMP. MAYORES 45	9		1			8
MAYORES 45 AÑOS DESEMP. UN AÑO	394	30	364			
JOVENES 16-30 AÑOS DESEMP. UN AÑO SIN TIT.	54	2	52			
MATERNIDAD, ADOPCIÓN Y ACOGIMIENTO	5.104					5.104
OTRAS INTERINIDADES	2.022					2.022
PERS. CON DISCAPACIDAD	2.097	30	54	242	124	1.647
TRABAJ. EN RIESGO DE EXCLUSION SOCIAL	30	4	7			19
VICTIMAS DE VIOLENCIA	43	5	15			23
TRABAJ. EN EMPRESAS DE INSERCIÓN	47		1			46
CONTRAT. FORMACION	18					18
INVESTIGADORES EN FORMACION	113					113
CONV. A INDEFINIDO ACOGIDO BONIFICA	20				20	
CONV. INDEF. RDL10/2010	544				544	
CONV. INDEF. RDL 1/2011	4				4	
OTROS COLECTIVOS	2		2			
NO BONIFICADOS	8.483		3.423		5.060	
<b>TOTAL</b>	<b>18.984</b>	<b>71</b>	<b>3.919</b>	<b>242</b>	<b>5.752</b>	<b>9.000</b>

(\*) Según Ley 12/2001, Ley 43/2006, RDL 10/2010, Ley 35/2010, RDL 1/2011

**14.2M CONTRATOS INDEFINIDOS Y TEMPORALES ACOGIDOS A MEDIDAS DE FOMENTO DE LA CONTRATACIÓN SEGÚN TIPO DE CONTRATO POR SEXO Y COLECTIVO DE FOMENTO DE LA CONTRATACIÓN INDEFINIDA(\*). MES**

**OCTUBRE 2011**

	TOTAL	INDEFINIDO ORDINARIO (Bonif. / No Bonif.)	INDEFINIDO FOMENTO DE LA CONTRATACIÓN INDEFINIDA	PERS. CON DISCAPACIDAD	CONVERTIDOS EN INDEFINIDOS	CONTRATOS TEMPORALES
<b>AMBOS SEXOS</b>						
MAYORES DE 45 AÑOS	1.846		1.846			
PERSONAS CON DISCAPACIDAD	600		138	462		
JOVENES DE 16-30 AÑOS AMBOS INCLUSIVE	3.412		3.412			
MUJERES DESEMP. A.3 L.35/2010	210		210			
DESEMP. INSC. DE 1 0 MAS MESES	1.502		1.502			
DESEMP. CONTRATOS TEMP. 2 ULTIMOS AÑOS	242		242			
DESEMP. CONTRATOS INDEF. EXTING. 2 ULTIMOS AÑOS	185		185			
CONV. CTOS. TEMP. INIC. A. 18/06/2010						
CONV. CTOS. TEMP. INIC. D. 18/06/2010	139				139	
CONV. CTOS. TEMP. RDL 1/2011	43				43	
CONV. CTOS. TEMP. INIC. A. 28/08/2011	10.663				10.663	
CONV. CTOS. TEMP. INIC. D. 28/08/2011	729				729	
NO ACOGIDOS A D.A.P.	14.582	145		135	780	13.522
<b>TOTAL</b>	<b>34.153</b>	<b>145</b>	<b>7.535</b>	<b>597</b>	<b>12.354</b>	<b>13.522</b>
<b>HOMBRES</b>						
MAYORES DE 45 AÑOS	1.004		1.004			
PERSONAS CON DISCAPACIDAD	360		78	282		
JOVENES DE 16-30 AÑOS AMBOS INCLUSIVE	1.586		1.586			
DESEMP. INSC. DE 1 0 MAS MESES	716		716			
DESEMP. CONTRATOS TEMP. 2 ULTIMOS AÑOS	101		101			
DESEMP. CONTRATOS INDEF. EXTING. 2 ULTIMOS AÑOS	131		131			
CONV. CTOS. TEMP. INIC. A. 18/06/2010						
CONV. CTOS. TEMP. INIC. D. 18/06/2010	73				73	
CONV. CTOS. TEMP. RDL 1/2011	21				21	
CONV. CTOS. TEMP. INIC. A. 28/08/2011	5.717				5.717	
CONV. CTOS. TEMP. INIC. D. 28/08/2011	328				328	
NO ACOGIDOS A D.A.P.	5.132	74		73	463	4.522
<b>TOTAL</b>	<b>15.169</b>	<b>74</b>	<b>3.616</b>	<b>355</b>	<b>6.602</b>	<b>4.522</b>
<b>MUJERES</b>						
MAYORES DE 45 AÑOS	842		842			
PERSONAS CON DISCAPACIDAD	240		60	180		
JOVENES DE 16-30 AÑOS AMBOS INCLUSIVE	1.826		1.826			
MUJERES DESEMP. A.3 L.35/2010	210		210			
DESEMP. INSC. DE 1 0 MAS MESES	786		786			
DESEMP. CONTRATOS TEMP. 2 ULTIMOS AÑOS	141		141			
DESEMP. CONTRATOS INDEF. EXTING. 2 ULTIMOS AÑOS	54		54			
CONV. CTOS. TEMP. INIC. A. 18/06/2010						
CONV. CTOS. TEMP. INIC. D. 18/06/2010	66				66	
CONV. CTOS. TEMP. RDL 1/2011	22				22	
CONV. CTOS. TEMP. INIC. A. 28/08/2011	4.946				4.946	
CONV. CTOS. TEMP. INIC. D. 28/08/2011	401				401	
NO ACOGIDOS A D.A.P.	9.450	71		62	317	9.000
<b>TOTAL</b>	<b>18.984</b>	<b>71</b>	<b>3.919</b>	<b>242</b>	<b>5.752</b>	<b>9.000</b>

(\* Según Ley 12/2001, Ley 43/2006, RDL 10/2010, Ley 35/2010, RDL 1/2011, RDL 10/2011)

## 15.1M PRÓRROGAS SEGÚN EDAD POR SEXO Y TIPO DE CONTRATO. MES

OCTUBRE 2011

	TOTAL	< 20 AÑOS	20-24 AÑOS	25-29 AÑOS	30-34 AÑOS	35-39 AÑOS	40-44 AÑOS	45-49 AÑOS	50-54 AÑOS	55-59 AÑOS	>= 60 AÑOS
<b>AMBOS SEXOS</b>											
OBRA O SERVICIO	9.180	75	725	1.261	1.486	1.668	1.318	1.078	813	464	292
EVENTUAL CIRCUNSTANCIAS C	132.653	3.349	22.052	27.233	25.762	20.181	14.781	10.017	5.838	2.616	824
INTERINIDAD	850	17	133	129	146	147	112	96	35	26	9
TEMPORAL PERS. DISCAPACI	724	7	41	81	107	115	111	106	103	37	16
RELEVO	6			2		1	1	1	1		
SUST. JUBILACION 64 AÑOS	1		1								
JUBILACION PARCIAL	15										15
PRACTICAS	2.793	48	1.098	1.347	229	43	14	9	3	1	1
FORMACION	3.108	894	2.056	100	10	18	15	9	3	3	
OTROS CONTRATOS	986	6	27	77	179	174	151	126	105	85	56
<b>TOTAL</b>	<b>150.316</b>	<b>4.396</b>	<b>26.133</b>	<b>30.230</b>	<b>27.919</b>	<b>22.347</b>	<b>16.503</b>	<b>11.442</b>	<b>6.901</b>	<b>3.232</b>	<b>1.213</b>
<b>HOMBRES</b>											
OBRA O SERVICIO	4.790	40	340	589	713	857	676	588	483	297	207
EVENTUAL CIRCUNSTANCIAS C	70.976	1.774	11.428	14.222	14.323	11.229	7.838	5.147	3.006	1.528	481
INTERINIDAD	275	5	35	29	45	52	38	37	14	15	5
TEMPORAL PERS. DISCAPACI	475	5	22	45	68	69	81	73	75	24	13
RELEVO	3					1		1	1		
SUST. JUBILACION 64 AÑOS	1		1								
JUBILACION PARCIAL	11										11
PRACTICAS	1.312	24	488	653	117	19	3	4	2	1	1
FORMACION	1.715	597	1.043	49	4	9	8	4		1	
OTROS CONTRATOS	603	3	17	37	94	99	92	85	70	64	42
<b>TOTAL</b>	<b>80.161</b>	<b>2.448</b>	<b>13.374</b>	<b>15.624</b>	<b>15.364</b>	<b>12.335</b>	<b>8.736</b>	<b>5.939</b>	<b>3.651</b>	<b>1.930</b>	<b>760</b>
<b>MUJERES</b>											
OBRA O SERVICIO	4.390	35	385	672	773	811	642	490	330	167	85
EVENTUAL CIRCUNSTANCIAS C	61.677	1.575	10.624	13.011	11.439	8.952	6.943	4.870	2.832	1.088	343
INTERINIDAD	575	12	98	100	101	95	74	59	21	11	4
TEMPORAL PERS. DISCAPACI	249	2	19	36	39	46	30	33	28	13	3
RELEVO	3			2			1				
SUST. JUBILACION 64 AÑOS											
JUBILACION PARCIAL	4										4
PRACTICAS	1.481	24	610	694	112	24	11	5	1		
FORMACION	1.393	297	1.013	51	6	9	7	5	3	2	
OTROS CONTRATOS	383	3	10	40	85	75	59	41	35	21	14
<b>TOTAL</b>	<b>70.155</b>	<b>1.948</b>	<b>12.759</b>	<b>14.606</b>	<b>12.555</b>	<b>10.012</b>	<b>7.767</b>	<b>5.503</b>	<b>3.250</b>	<b>1.302</b>	<b>453</b>

## 15.2M PRÓRROGAS SEGÚN NIVEL DE ESTUDIOS POR SEXO Y TIPO DE CONTRATO. MES

OCTUBRE 2011

	TOTAL	ANALFABETOS	ESTUDIOS PRIMARIOS	ESTUDIOS SECUNDARIOS		ESTUDIOS POSTSECUNDARIOS			
				PROGRAMAS DE F.P.	EDUCACIÓN GENERAL	TÉCNICO PROFESIONALES SUPERIORES	PRIMER CICLO	SEGUNDO Y TERCER CICLO	OTROS
<b>AMBOS SEXOS</b>									
OBRA O SERVICIO	9.180	367	357	561	3.713	316	682	3.184	
EVENTUAL CIRCUNSTANCIAS DE INTERINIDAD	132.653	9.467	5.868	10.033	95.561	4.772	2.880	4.072	
TEMPORAL PERS. DISCAPACIDAD	850	34	20	103	447	44	63	139	
RELEVO	724	75	69	41	493	21	7	18	
SUST. JUBILACION 64 AÑOS	6	1			2	1		2	
JUBILACION PARCIAL	1					1			
JUBILACION PARCIAL	15				9	1	1	4	
PRACTICAS	2.793			460		527	582	1.224	
FORMACION	3.108	129	179	137	2.620	30	7	6	
OTROS CONTRATOS	986	36	42	48	479	16	46	319	
<b>TOTAL</b>	<b>150.316</b>	<b>10.109</b>	<b>6.535</b>	<b>11.383</b>	<b>103.324</b>	<b>5.729</b>	<b>4.268</b>	<b>8.968</b>	
<b>HOMBRES</b>									
OBRA O SERVICIO	4.790	233	213	276	1.945	163	235	1.725	
EVENTUAL CIRCUNSTANCIAS DE INTERINIDAD	70.976	5.263	3.292	5.268	51.700	2.660	1.070	1.723	
TEMPORAL PERS. DISCAPACIDAD	275	19	7	19	135	12	15	68	
RELEVO	475	52	45	28	328	10	5	7	
SUST. JUBILACION 64 AÑOS	3	1			2				
JUBILACION PARCIAL	1					1			
JUBILACION PARCIAL	11				7	1		3	
PRACTICAS	1.312			199		274	268	571	
FORMACION	1.715	79	132	62	1.427	11	3	1	
OTROS CONTRATOS	603	19	26	22	293	6	26	211	
<b>TOTAL</b>	<b>80.161</b>	<b>5.666</b>	<b>3.715</b>	<b>5.874</b>	<b>55.837</b>	<b>3.138</b>	<b>1.622</b>	<b>4.309</b>	
<b>MUJERES</b>									
OBRA O SERVICIO	4.390	134	144	285	1.768	153	447	1.459	
EVENTUAL CIRCUNSTANCIAS DE INTERINIDAD	61.677	4.204	2.576	4.765	43.861	2.112	1.810	2.349	
TEMPORAL PERS. DISCAPACIDAD	575	15	13	84	312	32	48	71	
RELEVO	249	23	24	13	165	11	2	11	
SUST. JUBILACION 64 AÑOS	3					1		2	
JUBILACION PARCIAL	4				2		1	1	
JUBILACION PARCIAL	1.481			261		253	314	653	
FORMACION	1.393	50	47	75	1.193	19	4	5	
OTROS CONTRATOS	383	17	16	26	186	10	20	108	
<b>TOTAL</b>	<b>70.155</b>	<b>4.443</b>	<b>2.820</b>	<b>5.509</b>	<b>47.487</b>	<b>2.591</b>	<b>2.646</b>	<b>4.659</b>	

## 15.3M PRÓRROGAS SEGÚN GRUPO PRINCIPAL DE OCUPACIÓN POR SEXO Y TIPO DE CONTRATO. MES

OCTUBRE 2011

	A	B	C	D	E	F	G	H	
TOTAL	DIRECT. Y GERENT.	TÉCNIC. Y PROF. SALUD Y ENSEÑAN.	OTROS TÉCNIC. CIENT. E INTELLECT.	TÉCNICOS, PROFES. DE APOYO	EMPLEADOS OFICINA NO PÚBLICO	EMPLEADOS OFICINA PÚBLICO	TRAB. SERV. RESTAUR. Y COMER.	TRABAJ. SERV. SALUD	
<b>AMBOS SEXOS</b>									
OBRA O SERVICIO	9.180	24	2.733	757	1.008	320	192	1.041	642
EVENTUAL CIRCUNSTANCIAS DE	132.653	196	1.606	1.473	6.209	5.119	5.577	37.362	5.775
INTERINIDAD	850	1	164	35	36	36	34	182	141
TEMPORAL PERS. DISCAPACIDAD/	724		6	6	26	59	159	96	55
RELEVO	6	2	3	1					
SUST. JUBILACION 64 AÑOS	1				1				
JUBILACION PARCIAL	15	1	3	2	5		1		
PRACTICAS	2.793	16	367	950	615	317	96	22	193
FORMACION	3.108	1	3	67	199	134	57	1.165	167
OTROS CONTRATOS	986	2	390	65	262	20	10	7	9
<b>TOTAL</b>	<b>150.316</b>	<b>243</b>	<b>5.275</b>	<b>3.356</b>	<b>8.361</b>	<b>6.005</b>	<b>6.126</b>	<b>39.875</b>	<b>6.982</b>
<b>HOMBRES</b>									
OBRA O SERVICIO	4.790	11	1.551	399	407	92	44	391	118
EVENTUAL CIRCUNSTANCIAS DE	70.976	129	371	830	3.775	1.850	1.587	15.133	1.301
INTERINIDAD	275	1	84	7	11	6	3	36	18
TEMPORAL PERS. DISCAPACIDAD/	475		2	3	15	32	111	52	42
RELEVO	3	2		1					
SUST. JUBILACION 64 AÑOS	1				1				
JUBILACION PARCIAL	11	1	1	2	4		1		
PRACTICAS	1.312	9	72	524	346	108	23	8	22
FORMACION	1.715			38	121	64	20	352	37
OTROS CONTRATOS	603	2	257	45	163	6	2	2	1
<b>TOTAL</b>	<b>80.161</b>	<b>155</b>	<b>2.338</b>	<b>1.849</b>	<b>4.843</b>	<b>2.158</b>	<b>1.791</b>	<b>15.974</b>	<b>1.539</b>
<b>MUJERES</b>									
OBRA O SERVICIO	4.390	13	1.182	358	601	228	148	650	524
EVENTUAL CIRCUNSTANCIAS DE	61.677	67	1.235	643	2.434	3.269	3.990	22.229	4.474
INTERINIDAD	575		80	28	25	30	31	146	123
TEMPORAL PERS. DISCAPACIDAD/	249		4	3	11	27	48	44	13
RELEVO	3		3						
SUST. JUBILACION 64 AÑOS									
JUBILACION PARCIAL	4		2		1				
PRACTICAS	1.481	7	295	426	269	209	73	14	171
FORMACION	1.393	1	3	29	78	70	37	813	130
OTROS CONTRATOS	383		133	20	99	14	8	5	8
<b>TOTAL</b>	<b>70.155</b>	<b>88</b>	<b>2.937</b>	<b>1.507</b>	<b>3.518</b>	<b>3.847</b>	<b>4.335</b>	<b>23.901</b>	<b>5.443</b>

**15.3M PRÓRROGAS SEGÚN GRUPO PRINCIPAL DE OCUPACIÓN POR SEXO Y TIPO DE CONTRATO.  
MES (Continuación)**

OCTUBRE 2011

	I TRAB. SERV PROT. Y SEGUR.	J TRAB. CUAL. AGRIC. GANAD.	K TRAB. CUALIF. CONSTR.	L TRAB. CUAL. INDUST. MANUFAC.	M OPERADOR INSTAL. Y MAQUIN.	N CONDUC. OPERAD. MAQUIN. MOVIL.	O TRABAJ. NO CUAL. SERVICIOS	P PEONES AGRICULT. CONSTRUC.	Q OCUPAC. MILITARES
<b>AMBOS SEXOS</b>									
OBRA O SERVICIO	168	137	264	282	91	285	634	602	
EVENTUAL CIRCUNSTANCIAS	1.495	480	2.868	7.166	5.000	6.872	19.570	25.876	9
INTERINIDAD	7	5	2	16	17	20	114	40	
TEMPORAL PERS. DISCAPACI RELEVO	18	6	8	29	13	25	118	100	
SUST. JUBILACION 64 AÑOS									
JUBILACION PARCIAL			1	2					
PRACTICAS		2	10	156	47		2		
FORMACION	47	191	462	397	87	13	56	61	1
OTROS CONTRATOS	1	15	36		2	4	98	65	
<b>TOTAL</b>	<b>1.736</b>	<b>836</b>	<b>3.651</b>	<b>8.048</b>	<b>5.257</b>	<b>7.219</b>	<b>20.592</b>	<b>26.744</b>	<b>10</b>
<b>HOMBRES</b>									
OBRA O SERVICIO	150	126	249	253	71	278	169	481	
EVENTUAL CIRCUNSTANCIAS	1.287	421	2.772	5.954	3.509	6.612	7.403	18.034	8
INTERINIDAD	4	4	2	12	10	18	31	28	
TEMPORAL PERS. DISCAPACI RELEVO	17	6	7	22	10	25	61	70	
SUST. JUBILACION 64 AÑOS									
JUBILACION PARCIAL			1	1					
PRACTICAS		1	10	146	41		2		
FORMACION	37	145	428	324	62	13	34	39	1
OTROS CONTRATOS	1	11	34		1	4	16	58	
<b>TOTAL</b>	<b>1.496</b>	<b>714</b>	<b>3.503</b>	<b>6.712</b>	<b>3.704</b>	<b>6.950</b>	<b>7.716</b>	<b>18.710</b>	<b>9</b>
<b>MUJERES</b>									
OBRA O SERVICIO	18	11	15	29	20	7	465	121	
EVENTUAL CIRCUNSTANCIAS	208	59	96	1.212	1.491	260	12.167	7.842	1
INTERINIDAD	3	1		4	7	2	83	12	
TEMPORAL PERS. DISCAPACI RELEVO	1		1	7	3		57	30	
SUST. JUBILACION 64 AÑOS									
JUBILACION PARCIAL				1					
PRACTICAS		1		10	6				
FORMACION	10	46	34	73	25		22	22	
OTROS CONTRATOS		4	2		1		82	7	
<b>TOTAL</b>	<b>240</b>	<b>122</b>	<b>148</b>	<b>1.336</b>	<b>1.553</b>	<b>269</b>	<b>12.876</b>	<b>8.034</b>	<b>1</b>

## 15.4M PRÓRROGAS SEGÚN SECTOR DE ACTIVIDAD ECONÓMICA POR SEXO Y TIPO DE CONTRATO. MES

OCTUBRE 2011

	TOTAL	AGRICULTURA Y PESCA	INDUSTRIA	CONSTRUCCIÓN	SERVICIOS
<b>AMBOS SEXOS</b>					
OBRA O SERVICIO	9.180	225	428	418	8.109
EVENTUAL CIRCUNSTANCIAS DE LA PR	132.653	1.701	12.069	4.981	113.902
INTERINIDAD	850	3	36	10	801
TEMPORAL PERS. DISCAPACIDAD	724	2	75	16	631
RELEVO	6				6
SUST. JUBILACION 64 AÑOS	1		1		
JUBILACION PARCIAL	15		2		13
PRACTICAS	2.793	5	454	156	2.178
FORMACION	3.108	26	252	257	2.573
OTROS CONTRATOS	986		17	24	945
<b>TOTAL</b>	<b>150.316</b>	<b>1.962</b>	<b>13.334</b>	<b>5.862</b>	<b>129.158</b>
<b>HOMBRES</b>					
OBRA O SERVICIO	4.790	176	299	376	3.939
EVENTUAL CIRCUNSTANCIAS DE LA PR	70.976	1.190	8.456	4.294	57.036
INTERINIDAD	275	3	15	6	251
TEMPORAL PERS. DISCAPACIDAD	475	2	54	14	405
RELEVO	3				3
SUST. JUBILACION 64 AÑOS	1		1		
JUBILACION PARCIAL	11		1		10
PRACTICAS	1.312	2	298	112	900
FORMACION	1.715	19	202	243	1.251
OTROS CONTRATOS	603		13	10	580
<b>TOTAL</b>	<b>80.161</b>	<b>1.392</b>	<b>9.339</b>	<b>5.055</b>	<b>64.375</b>
<b>MUJERES</b>					
OBRA O SERVICIO	4.390	49	129	42	4.170
EVENTUAL CIRCUNSTANCIAS DE LA PR	61.677	511	3.613	687	56.866
INTERINIDAD	575		21	4	550
TEMPORAL PERS. DISCAPACIDAD	249		21	2	226
RELEVO	3				3
SUST. JUBILACION 64 AÑOS					
JUBILACION PARCIAL	4		1		3
PRACTICAS	1.481	3	156	44	1.278
FORMACION	1.393	7	50	14	1.322
OTROS CONTRATOS	383		4	14	365
<b>TOTAL</b>	<b>70.155</b>	<b>570</b>	<b>3.995</b>	<b>807</b>	<b>64.783</b>

## 15.5M PRÓRROGAS SEGÚN DURACIÓN DE LA PRÓRROGA POR SEXO Y TIPO DE CONTRATO. MES

OCTUBRE 2011

	TOTAL	HASTA 3 MESES	> 3 A <= 6 MESES	> 6 A <= 12 MESES	> 12 A <= 18 MESES	> 18 A <= 24 MESES	MAS DE 24 MESES
<b>AMBOS SEXOS</b>							
OBRA O SERVICIO	9.180	4.179	1.655	3.217	70	41	18
EVENTUAL CIRCUNSTANCIAS DE LA PRODUCCIÓN	132.653	89.758	30.269	12.588	38		
INTERINIDAD	850	591	84	162	10		3
TEMPORAL PERS. DISCAPACIDAD	724			707	13	4	
RELEVO	6	1		5			
SUST. JUBILACION 64 AÑOS	1			1			
JUBILACION PARCIAL	15	3	3	9			
PRACTICAS	2.793		1.326	1.408	59		
FORMACION	3.108	1	2.282	726	72	24	3
OTROS CONTRATOS	986	230	300	438	7	5	6
<b>TOTAL</b>	<b>150.316</b>	<b>94.763</b>	<b>35.919</b>	<b>19.261</b>	<b>269</b>	<b>74</b>	<b>30</b>
<b>HOMBRES</b>							
OBRA O SERVICIO	4.790	2.217	825	1.694	32	12	10
EVENTUAL CIRCUNSTANCIAS DE LA PRODUCCIÓN	70.976	49.630	15.029	6.298	19		
INTERINIDAD	275	170	12	88	3		2
TEMPORAL PERS. DISCAPACIDAD	475			466	9		
RELEVO	3	1		2			
SUST. JUBILACION 64 AÑOS	1			1			
JUBILACION PARCIAL	11	2	2	7			
PRACTICAS	1.312		600	687	25		
FORMACION	1.715	1	1.289	375	38	10	2
OTROS CONTRATOS	603	147	181	266	2	3	4
<b>TOTAL</b>	<b>80.161</b>	<b>52.168</b>	<b>17.938</b>	<b>9.884</b>	<b>128</b>	<b>25</b>	<b>18</b>
<b>MUJERES</b>							
OBRA O SERVICIO	4.390	1.962	830	1.523	38	29	8
EVENTUAL CIRCUNSTANCIAS DE LA PRODUCCIÓN	61.677	40.128	15.240	6.290	19		
INTERINIDAD	575	421	72	74	7		1
TEMPORAL PERS. DISCAPACIDAD	249			241	4	4	
RELEVO	3			3			
SUST. JUBILACION 64 AÑOS							
JUBILACION PARCIAL	4	1	1	2			
PRACTICAS	1.481		726	721	34		
FORMACION	1.393		993	351	34	14	1
OTROS CONTRATOS	383	83	119	172	5	2	2
<b>TOTAL</b>	<b>70.155</b>	<b>42.595</b>	<b>17.981</b>	<b>9.377</b>	<b>141</b>	<b>49</b>	<b>12</b>



## 15.6M PRÓRROGAS SEGÚN NÚMERO DE PRÓRROGA POR SEXO Y TIPO DE CONTRATO. MES

OCTUBRE 2011

	TOTAL	PRORROGA 1	PRORROGA 2	PRÓRROGA 3	PRÓRROGA 4	MAS DE 4
<b>AMBOS SEXOS</b>						
OBRA O SERVICIO	9.180	4.329	1.642	1.599	528	1.082
EVENTUAL CIRCUNSTANCIAS DE LA PRODUCCIÓN	132.653	131.348	1.020	159	63	63
INTERINIDAD	850	641	92	21	35	61
TEMPORAL PERS. DISCAPACIDAD	724	492	228	4		
RELEVO	6	6				
SUST. JUBILACION 64 AÑOS	1	1				
JUBILACION PARCIAL	15	8	4	2	1	
PRACTICAS	2.793	1.691	1.086	15		1
FORMACION	3.108	2.165	836	61	27	19
OTROS CONTRATOS	986	376	177	123	106	204
<b>TOTAL</b>	<b>150.316</b>	<b>141.057</b>	<b>5.085</b>	<b>1.984</b>	<b>760</b>	<b>1.430</b>
<b>HOMBRES</b>						
OBRA O SERVICIO	4.790	2.231	785	831	305	638
EVENTUAL CIRCUNSTANCIAS DE LA PRODUCCIÓN	70.976	70.273	541	85	35	42
INTERINIDAD	275	189	34	5	16	31
TEMPORAL PERS. DISCAPACIDAD	475	311	163	1		
RELEVO	3	3				
SUST. JUBILACION 64 AÑOS	1	1				
JUBILACION PARCIAL	11	6	2	2	1	
PRACTICAS	1.312	783	522	6		1
FORMACION	1.715	1.215	429	46	11	14
OTROS CONTRATOS	603	224	93	71	70	145
<b>TOTAL</b>	<b>80.161</b>	<b>75.236</b>	<b>2.569</b>	<b>1.047</b>	<b>438</b>	<b>871</b>
<b>MUJERES</b>						
OBRA O SERVICIO	4.390	2.098	857	768	223	444
EVENTUAL CIRCUNSTANCIAS DE LA PRODUCCIÓN	61.677	61.075	479	74	28	21
INTERINIDAD	575	452	58	16	19	30
TEMPORAL PERS. DISCAPACIDAD	249	181	65	3		
RELEVO	3	3				
SUST. JUBILACION 64 AÑOS						
JUBILACION PARCIAL	4	2	2			
PRACTICAS	1.481	908	564	9		
FORMACION	1.393	950	407	15	16	5
OTROS CONTRATOS	383	152	84	52	36	59
<b>TOTAL</b>	<b>70.155</b>	<b>65.821</b>	<b>2.516</b>	<b>937</b>	<b>322</b>	<b>559</b>

## 16.1M CONTRATOS DE TRABAJO CONVERTIDOS EN INDEFINIDOS SEGÚN EDAD POR SEXO Y TIPO DE CONTRATOS. MES

OCTUBRE 2011

TOTAL EDAD	DE 16 A 19 AÑOS	DE 20 A 24 AÑOS	DE 25 A 29 AÑOS	DE 30 A 34 AÑOS	DE 35 A 39 AÑOS	DE 40 A 44 AÑOS	DE 45 A 49 AÑOS	DE 50 A 54 AÑOS	DE 55 A 59 AÑOS	MAYOR DE 59 AÑOS	
<b>AMBOS SEXOS</b>											
OBRA / SERVICIO	6.864	43	636	1.423	1.475	1.164	778	645	388	211	101
EVENTUAL CIRC.PROD.	26.190	495	3.994	5.835	5.296	4.113	2.823	1.905	1.029	511	189
INTERINIDAD.	1.632	19	328	420	354	247	124	75	40	19	6
TEMPORAL PERS. DISCAPACII	283	2	19	29	40	46	45	46	34	17	5
SUST.JUBILACION 64 AÑOS	41		4	7	7	9	4	4	5	1	
PRACTICAS.	915	1	251	562	84	7	7	1		1	1
RELEVO.	654		21	186	166	97	80	48	21	30	5
FORMACION.	176	32	137	3	1	1	1			1	
OTROS CONTRATOS CONV. EN	21		1		2	4	3	4	2	4	1
<b>TOTAL</b>	<b>36.776</b>	<b>592</b>	<b>5.391</b>	<b>8.465</b>	<b>7.425</b>	<b>5.688</b>	<b>3.865</b>	<b>2.728</b>	<b>1.519</b>	<b>795</b>	<b>308</b>
<b>HOMBRES</b>											
OBRA / SERVICIO	4.186	24	371	838	921	763	455	397	223	126	68
EVENTUAL CIRC.PROD.	13.646	244	1.918	2.745	2.862	2.236	1.601	1.028	588	313	111
INTERINIDAD.	559	11	124	139	120	83	38	19	14	10	1
TEMPORAL PERS. DISCAPACII	184	2	10	17	27	27	30	28	28	12	3
SUST.JUBILACION 64 AÑOS	31		4	6	6	4	3	3	5		
PRACTICAS.	461	1	121	290	39	4	4			1	1
RELEVO.	414		16	116	104	61	54	27	14	18	4
FORMACION.	96	24	68	1	1	1	1				
OTROS CONTRATOS CONV. EN	14				1	4	3		1	4	1
<b>TOTAL</b>	<b>19.591</b>	<b>306</b>	<b>2.632</b>	<b>4.152</b>	<b>4.081</b>	<b>3.183</b>	<b>2.189</b>	<b>1.502</b>	<b>873</b>	<b>484</b>	<b>189</b>
<b>MUJERES</b>											
OBRA / SERVICIO	2.678	19	265	585	554	401	323	248	165	85	33
EVENTUAL CIRC.PROD.	12.544	251	2.076	3.090	2.434	1.877	1.222	877	441	198	78
INTERINIDAD.	1.073	8	204	281	234	164	86	56	26	9	5
TEMPORAL PERS. DISCAPACII	99		9	12	13	19	15	18	6	5	2
SUST.JUBILACION 64 AÑOS	10			1	1	5	1	1		1	
PRACTICAS.	454		130	272	45	3	3	1			
RELEVO.	240		5	70	62	36	26	21	7	12	1
FORMACION.	80	8	69	2						1	
OTROS CONTRATOS CONV. EN	7		1		1			4	1		
<b>TOTAL</b>	<b>17.185</b>	<b>286</b>	<b>2.759</b>	<b>4.313</b>	<b>3.344</b>	<b>2.505</b>	<b>1.676</b>	<b>1.226</b>	<b>646</b>	<b>311</b>	<b>119</b>

**16.2M CONTRATOS DE TRABAJO CONVERTIDOS EN INDEFINIDOS SEGÚN NIVEL DE ESTUDIOS  
TERMINADOS POR SEXO Y TIPO DE CONTRATOS. MES**

**OCTUBRE 2011**

	TOTAL	ANALFA- BETOS	ESTUDIOS PRIMARIOS	ESTUDIOS SECUNDARIOS		ESTUDIOS POSTSECUNDARIOS			
				PROGRAMAS F.P.	EDUCACION GENERAL	TEC.PROF.SU P.	PRIMER CICLO	SEGUNDO Y TERCER CICLO	OTROS
<b>AMBOS SEXOS</b>									
OBRA / SERVICIO	6.864	503	517	452	3.802	492	418		680
EVENTUAL CIRC.PROD.	26.190	1.844	1.188	1.791	17.871	1.068	799		1.629
INTERINIDAD.	1.632	65	32	193	987	116	114		125
TEMPORAL PERS. DISCAPACIDAD	283	15	23	13	213	7	5		7
SUST.JUBILACION 64 AÑOS	41	1	4	5	20	4	4		3
PRACTICAS.	915	1		111	15	144	148		496
RELEVO.	654	29	12	52	310	63	73		115
FORMACION.	176	16	7	5	147	1			
OTROS CONTRATOS CONV. EN INDEF.	21		4	3	13	1			
<b>TOTAL</b>	<b>36.776</b>	<b>2.474</b>	<b>1.787</b>	<b>2.625</b>	<b>23.378</b>	<b>1.896</b>	<b>1.561</b>		<b>3.055</b>
<b>HOMBRES</b>									
OBRA / SERVICIO	4.186	375	347	284	2.390	307	173		310
EVENTUAL CIRC.PROD.	13.646	1.013	705	805	9.591	510	333		689
INTERINIDAD.	559	31	10	67	348	42	31		30
TEMPORAL PERS. DISCAPACIDAD	184	13	14	10	139	2	2		4
SUST.JUBILACION 64 AÑOS	31	1	4	3	16	2	2		3
PRACTICAS.	461			69	8	87	66		231
RELEVO.	414	18	10	41	222	44	26		53
FORMACION.	96	8	7	4	76	1			
OTROS CONTRATOS CONV. EN INDEF.	14		3	2	8	1			
<b>TOTAL</b>	<b>19.591</b>	<b>1.459</b>	<b>1.100</b>	<b>1.285</b>	<b>12.798</b>	<b>996</b>	<b>633</b>		<b>1.320</b>
<b>MUJERES</b>									
OBRA / SERVICIO	2.678	128	170	168	1.412	185	245		370
EVENTUAL CIRC.PROD.	12.544	831	483	986	8.280	558	466		940
INTERINIDAD.	1.073	34	22	126	639	74	83		95
TEMPORAL PERS. DISCAPACIDAD	99	2	9	3	74	5	3		3
SUST.JUBILACION 64 AÑOS	10			2	4	2	2		
PRACTICAS.	454	1		42	7	57	82		265
RELEVO.	240	11	2	11	88	19	47		62
FORMACION.	80	8		1	71				
OTROS CONTRATOS CONV. EN INDEF.	7		1	1	5				
<b>TOTAL</b>	<b>17.185</b>	<b>1.015</b>	<b>687</b>	<b>1.340</b>	<b>10.580</b>	<b>900</b>	<b>928</b>		<b>1.735</b>

**16.3M CONTRATOS DE TRABAJO CONVERTIDOS EN INDEFINIDOS SEGUN GRAN GRUPO DE OCUPACION DEL PUESTO POR SEXO Y TIPO DE CONTRATO. MES**

**OCTUBRE 2011**

TOTAL	1. DIRECTOR. GERENTES	2. TEC. Y PROF. CIENT. E INT.	3. TEC Y PROF DE APOYO	4. EMP.CONT ADVOS	5. REST.PROT. PERS.VEND	6. AGRIC.FO. PESCA	7. ART.MAN. CONST	8. OP.MAQ. E INST.MONT.	9. OCUPAC.ELE MENT	0. OCUPAC. MILITAR.
<b>AMBOS SEXOS</b>										
OBRA / SERVICIO	6.864	25	803	710	983	1.216	75	1.222	464	1.366
EVENTUAL CIRC.PROD.	26.190	148	1.494	2.175	3.374	10.526	166	1.943	2.089	4.275
INTERINIDAD.	1.632	1	141	68	149	975	4	27	59	208
TEMPORAL PERS. DISCAPA	283		7	6	106	39	5	9	21	90
SUST.JUBILACION 64 AÑO	41		8	1	5	7	1	6	1	12
PRACTICAS.	915	6	486	172	121	34	2	49	45	
RELEVO.	654	7	86	70	152	46	5	88	96	104
FORMACION.	176		1	6	9	98	2	53	6	1
OTROS CONTRATOS CONV.	21			11	1	2		1	1	5
<b>TOTAL</b>	<b>36.776</b>	<b>187</b>	<b>3.026</b>	<b>3.219</b>	<b>4.900</b>	<b>12.943</b>	<b>260</b>	<b>3.398</b>	<b>2.782</b>	<b>6.061</b>
<b>HOMBRES</b>										
OBRA / SERVICIO	4.186	13	373	448	397	497	65	1.165	407	821
EVENTUAL CIRC.PROD.	13.646	92	639	1.329	1.001	4.225	150	1.776	1.924	2.510
INTERINIDAD.	559		29	31	36	290	4	25	53	91
TEMPORAL PERS. DISCAPA	184		4	3	65	28	4	8	14	58
SUST.JUBILACION 64 AÑO	31		6	1	2	6		6	1	9
PRACTICAS.	461	4	229	94	45	2	1	48	38	
RELEVO.	414	6	25	58	61	19	3	85	89	68
FORMACION.	96			3	2	33	2	50	5	1
OTROS CONTRATOS CONV.	14			10	1			1		2
<b>TOTAL</b>	<b>19.591</b>	<b>115</b>	<b>1.305</b>	<b>1.977</b>	<b>1.610</b>	<b>5.100</b>	<b>229</b>	<b>3.164</b>	<b>2.531</b>	<b>3.560</b>
<b>MUJERES</b>										
OBRA / SERVICIO	2.678	12	430	262	586	719	10	57	57	545
EVENTUAL CIRC.PROD.	12.544	56	855	846	2.373	6.301	16	167	165	1.765
INTERINIDAD.	1.073	1	112	37	113	685		2	6	117
TEMPORAL PERS. DISCAPA	99		3	3	41	11	1	1	7	32
SUST.JUBILACION 64 AÑO	10		2		3	1	1			3
PRACTICAS.	454	2	257	78	76	32	1	1	7	
RELEVO.	240	1	61	12	91	27	2	3	7	36
FORMACION.	80		1	3	7	65		3	1	
OTROS CONTRATOS CONV.	7			1		2			1	3
<b>TOTAL</b>	<b>17.185</b>	<b>72</b>	<b>1.721</b>	<b>1.242</b>	<b>3.290</b>	<b>7.843</b>	<b>31</b>	<b>234</b>	<b>251</b>	<b>2.501</b>

**16.4M CONTRATOS DE TRABAJO CONVERTIDOS EN INDEFINIDOS SEGUN SECCIÓN DE ACTIVIDAD  
ECONÓMICA POR SEXO Y TIPO DE CONTRATO. MES**

**OCTUBRE 2011**

	TOTAL	A. AGRIC. GANAD. SILV. Y PESCA	B. INDUSTRIAS EXTRACTIVAS	C. INDUSTRIA MANUFACT.	D. SUMN. ELECT. GAS Y A.A.	E. SUM. AGUA, RES Y DESC.	F. CONS-TRUCCIÓN	G. COMERCIO, REP. VEHIC.
<b>AMBOS SEXOS</b>								
OBRA / SERVICIO	6.864	383	8	725	12	69	1.215	747
EVENTUAL CIRC.PROD.	26.190	378	24	2.749	8	108	1.073	7.337
INTERINIDAD.	1.632	4		85	3	39	9	926
TEMPORAL PERS. DISCAPAC	283	4		24		3	6	40
SUST.JUBILACION 64 AÑOS	41			11		1	2	3
PRACTICAS.	915	1	2	119	7	4	39	119
RELEVO.	654	5	1	241		16	16	61
FORMACION.	176	2	1	24			16	99
OTROS CONTRATOS CONV. F	21			1			2	10
<b>TOTAL</b>	<b>36.776</b>	<b>777</b>	<b>36</b>	<b>3.979</b>	<b>30</b>	<b>240</b>	<b>2.378</b>	<b>9.342</b>
<b>HOMBRES</b>								
OBRA / SERVICIO	4.186	269	6	556	9	58	1.150	381
EVENTUAL CIRC.PROD.	13.646	315	23	1.961	7	86	853	3.457
INTERINIDAD.	559	1		51	3	31	2	304
TEMPORAL PERS. DISCAPAC	184	4		17		2	3	26
SUST.JUBILACION 64 AÑOS	31			11		1	2	1
PRACTICAS.	461		2	79	6	1	25	58
RELEVO.	414	4		211		13	15	37
FORMACION.	96	1	1	22			16	43
OTROS CONTRATOS CONV. F	14			1			2	8
<b>TOTAL</b>	<b>19.591</b>	<b>594</b>	<b>32</b>	<b>2.909</b>	<b>25</b>	<b>192</b>	<b>2.068</b>	<b>4.315</b>
<b>MUJERES</b>								
OBRA / SERVICIO	2.678	114	2	169	3	11	65	366
EVENTUAL CIRC.PROD.	12.544	63	1	788	1	22	220	3.880
INTERINIDAD.	1.073	3		34		8	7	622
TEMPORAL PERS. DISCAPAC	99			7		1	3	14
SUST.JUBILACION 64 AÑOS	10							2
PRACTICAS.	454	1		40	1	3	14	61
RELEVO.	240	1	1	30		3	1	24
FORMACION.	80	1		2				56
OTROS CONTRATOS CONV. F	7							2
<b>TOTAL</b>	<b>17.185</b>	<b>183</b>	<b>4</b>	<b>1.070</b>	<b>5</b>	<b>48</b>	<b>310</b>	<b>5.027</b>

**16.4M CONTRATOS DE TRABAJO CONVERTIDOS EN INDEFINIDOS SEGUN SECCIÓN DE ACTIVIDAD ECONÓMICA POR SEXO Y TIPO DE CONTRATO. MES (Continuación1)**

**OCTUBRE 2011**

	H. TRANSP. ALMACENT.	I. HOSTELERÍA	J. INFORMAC. COMUNICAC.	K. FINANCIERAS Y SEGUROS	L. ACTIVIDADES INMOBILIAR.	M. ACTIV. PROF. CIENT. Y TEC.	N. ACTIV. ADMIN. Y SERV. AUX.
--	----------------------------	------------------	-------------------------------	--------------------------------	----------------------------------	-------------------------------------	-------------------------------------

**AMBOS SEXOS**

OBRA / SERVICIO	271	349	260	29	22	621	836
EVENTUAL CIRC.PROD.	1.490	5.869	502	222	176	1.026	1.644
INTERINIDAD.	45	65	10	16	1	45	97
TEMPORAL PERS. DISCAPACIDAD	24	4	4	3	2	10	37
SUST.JUBILACION 64 AÑOS	1	2	1				7
PRACTICAS.	38	6	63	45	1	301	18
RELEVO.	48	20	3	101	1	7	21
FORMACION.	1	12		2			5
OTROS CONTRATOS CONV. EN INDEI	2	1					1
<b>TOTAL</b>	<b>1.920</b>	<b>6.328</b>	<b>843</b>	<b>418</b>	<b>203</b>	<b>2.010</b>	<b>2.666</b>

**HOMBRES**

OBRA / SERVICIO	224	149	170	7	12	400	405
EVENTUAL CIRC.PROD.	1.267	3.019	299	80	74	400	796
INTERINIDAD.	27	23	5	6		9	30
TEMPORAL PERS. DISCAPACIDAD	18	4	3	1		5	20
SUST.JUBILACION 64 AÑOS	1	1					5
PRACTICAS.	29	2	43	19		155	8
RELEVO.	40	5	2	41		3	8
FORMACION.	1	7					3
OTROS CONTRATOS CONV. EN INDEI	2						1
<b>TOTAL</b>	<b>1.609</b>	<b>3.210</b>	<b>522</b>	<b>154</b>	<b>86</b>	<b>972</b>	<b>1.276</b>

**MUJERES**

OBRA / SERVICIO	47	200	90	22	10	221	431
EVENTUAL CIRC.PROD.	223	2.850	203	142	102	626	848
INTERINIDAD.	18	42	5	10	1	36	67
TEMPORAL PERS. DISCAPACIDAD	6		1	2	2	5	17
SUST.JUBILACION 64 AÑOS		1	1				2
PRACTICAS.	9	4	20	26	1	146	10
RELEVO.	8	15	1	60	1	4	13
FORMACION.		5		2			2
OTROS CONTRATOS CONV. EN INDEI		1					
<b>TOTAL</b>	<b>311</b>	<b>3.118</b>	<b>321</b>	<b>264</b>	<b>117</b>	<b>1.038</b>	<b>1.390</b>

**16.4M CONTRATOS DE TRABAJO CONVERTIDOS EN INDEFINIDOS SEGUN SECCIÓN DE ACTIVIDAD ECONÓMICA POR SEXO Y TIPO DE CONTRATO. MES (Continuación2)**

**OCTUBRE 2011**

	O. ADMÓN. PUBL. DEF. Y SSO.	P. EDUCACIÓN	Q. ACTIV. SAN. Y SERV. SOC.	R. ACT. ARTIST. RECR. Y ENT.	S. OTROS SERVICIOS	T. ACT. HOGAR Y USO PROP.	U. ORG. EXTRA- TERRITORLS.
<b>AMBOS SEXOS</b>							
OBRA / SERVICIO	123	454	347	119	259	15	
EVENTUAL CIRC.PROD.	17	328	1.526	561	1.078	73	1
INTERINIDAD.	35	42	166	16	22	6	
TEMPORAL PERS. DISCAPACIDAD		4	96	3	18	1	
SUST.JUBILACION 64 AÑOS		7	1	1	1	3	
PRACTICAS.	1	47	78	6	20		
RELEVO.	3	85	10	3	7	5	
FORMACION.		1	5		8		
OTROS CONTRATOS CONV. EN INDEI							4
<b>TOTAL</b>	<b>179</b>	<b>968</b>	<b>2.229</b>	<b>709</b>	<b>1.413</b>	<b>107</b>	<b>1</b>
<b>HOMBRES</b>							
OBRA / SERVICIO	68	122	43	66	82	9	
EVENTUAL CIRC.PROD.	7	105	277	291	281	47	1
INTERINIDAD.	12	11	29	6	4	5	
TEMPORAL PERS. DISCAPACIDAD		2	66	1	11	1	
SUST.JUBILACION 64 AÑOS		4		1	1	3	
PRACTICAS.		14	11	4	5		
RELEVO.	3	21		3	4	4	
FORMACION.		1			1		
OTROS CONTRATOS CONV. EN INDEI							
<b>TOTAL</b>	<b>90</b>	<b>280</b>	<b>426</b>	<b>372</b>	<b>389</b>	<b>69</b>	<b>1</b>
<b>MUJERES</b>							
OBRA / SERVICIO	55	332	304	53	177	6	
EVENTUAL CIRC.PROD.	10	223	1.249	270	797	26	
INTERINIDAD.	23	31	137	10	18	1	
TEMPORAL PERS. DISCAPACIDAD		2	30	2	7		
SUST.JUBILACION 64 AÑOS		3	1				
PRACTICAS.	1	33	67	2	15		
RELEVO.		64	10		3	1	
FORMACION.			5		7		
OTROS CONTRATOS CONV. EN INDEI							4
<b>TOTAL</b>	<b>89</b>	<b>688</b>	<b>1.803</b>	<b>337</b>	<b>1.024</b>	<b>38</b>	

**16.5M CONTRATOS DE TRABAJO CONVERTIDOS EN INDEFINIDOS SEGUN DURACIÓN DEL CONTRATO DE ORIGEN HASTA SU CONVERSIÓN EN INDEFINIDO POR SEXO Y TIPO DE CONTRATO. MES**

**OCTUBRE 2011**

TOTAL	<= 3 MESES	> 3 A <= 6 MESES	> 6 A <= 12 MESES	> 12 A <= 18 MESES	> 18 A <= 24 MESES	> 24 A <= 30 MESES	> 30 A <= 36 MESES	> 36 MESES	
<b>AMBOS SEXOS</b>									
OBRA / SERVICIO	6.864	993	878	1.440	749	613	457	399	1.335
EVENTUAL CIRC.PROD.	26.190	2.428	8.165	15.367	8				222
INTERINIDAD.	1.632	849	375	183	77	40	18	21	69
TEMPORAL PERS. DISCAPACIDAD	283		2	59	3	31		187	1
SUST.JUBILACION 64 AÑOS	41	1		33	7				
PRACTICAS.	915		117	165	65	560	3	1	4
RELEVO.	654	4		16	8	25	35	77	489
FORMACION.	176		7	19	21	100	3	24	2
OTROS CONTRATOS CONV. EN INDEF.	21	1	3	1	1	4		10	1
<b>TOTAL</b>	<b>36.776</b>	<b>4.276</b>	<b>9.547</b>	<b>17.283</b>	<b>939</b>	<b>1.373</b>	<b>516</b>	<b>719</b>	<b>2.123</b>
<b>HOMBRES</b>									
OBRA / SERVICIO	4.186	597	510	925	466	401	289	248	750
EVENTUAL CIRC.PROD.	13.646	1.280	4.342	7.913	4				107
INTERINIDAD.	559	289	123	72	35	13	7	4	16
TEMPORAL PERS. DISCAPACIDAD	184		1	33	1	19		130	
SUST.JUBILACION 64 AÑOS	31	1		24	6				
PRACTICAS.	461		69	83	39	263	3		4
RELEVO.	414	4		10	3	20	26	50	301
FORMACION.	96		2	8	8	58	2	16	2
OTROS CONTRATOS CONV. EN INDEF.	14				1	2		10	1
<b>TOTAL</b>	<b>19.591</b>	<b>2.171</b>	<b>5.047</b>	<b>9.068</b>	<b>563</b>	<b>776</b>	<b>327</b>	<b>458</b>	<b>1.181</b>
<b>MUJERES</b>									
OBRA / SERVICIO	2.678	396	368	515	283	212	168	151	585
EVENTUAL CIRC.PROD.	12.544	1.148	3.823	7.454	4				115
INTERINIDAD.	1.073	560	252	111	42	27	11	17	53
TEMPORAL PERS. DISCAPACIDAD	99		1	26	2	12		57	1
SUST.JUBILACION 64 AÑOS	10			9	1				
PRACTICAS.	454		48	82	26	297		1	
RELEVO.	240			6	5	5	9	27	188
FORMACION.	80		5	11	13	42	1	8	
OTROS CONTRATOS CONV. EN INDEF.	7	1	3	1		2			
<b>TOTAL</b>	<b>17.185</b>	<b>2.105</b>	<b>4.500</b>	<b>8.215</b>	<b>376</b>	<b>597</b>	<b>189</b>	<b>261</b>	<b>942</b>



**16.6M CONTRATOS DE TRABAJO CONVERTIDOS EN INDEFINIDOS SEGUN TIPO DE JORNADA POR SEXO Y TIPO DE CONTRATO. MES**

**OCTUBRE 2011**

	TOTAL	JORNADA PARCIAL	JORNADA COMPLETA	FIJOS DISCONTINUOS
<b>AMBOS SEXOS</b>				
OBRA / SERVICIO	6.864	1.471	4.712	681
EVENTUAL CIRC.PROD.	26.190	9.413	16.055	722
INTERINIDAD.	1.632	294	1.332	6
TEMPORAL PERS. DISCAPACIDAD	283	62	221	
SUST.JUBILACION 64 AÑOS	41		40	1
PRACTICAS.	915	96	819	
RELEVO.	654	33	618	3
FORMACION.	176	45	131	
OTROS CONTRATOS CONV. EN INDEF.	21	3	18	
<b>TOTAL</b>	<b>36.776</b>	<b>11.417</b>	<b>23.946</b>	<b>1.413</b>
<b>HOMBRES</b>				
OBRA / SERVICIO	4.186	494	3.367	325
EVENTUAL CIRC.PROD.	13.646	3.567	9.679	400
INTERINIDAD.	559	58	498	3
TEMPORAL PERS. DISCAPACIDAD	184	32	152	
SUST.JUBILACION 64 AÑOS	31		31	
PRACTICAS.	461	33	428	
RELEVO.	414	7	405	2
FORMACION.	96	25	71	
OTROS CONTRATOS CONV. EN INDEF.	14	1	13	
<b>TOTAL</b>	<b>19.591</b>	<b>4.217</b>	<b>14.644</b>	<b>730</b>
<b>MUJERES</b>				
OBRA / SERVICIO	2.678	977	1.345	356
EVENTUAL CIRC.PROD.	12.544	5.846	6.376	322
INTERINIDAD.	1.073	236	834	3
TEMPORAL PERS. DISCAPACIDAD	99	30	69	
SUST.JUBILACION 64 AÑOS	10		9	1
PRACTICAS.	454	63	391	
RELEVO.	240	26	213	1
FORMACION.	80	20	60	
OTROS CONTRATOS CONV. EN INDEF.	7	2	5	
<b>TOTAL</b>	<b>17.185</b>	<b>7.200</b>	<b>9.302</b>	<b>683</b>

**17.1M CONTRATOS DE TRABAJO INICIALES, CONTRATOS CONVERTIDOS EN INDEFINIDOS Y ADSCRIPCIONES EN COLABORACIÓN SOCIAL SEGÚN SEXO POR COMUNIDADES AUTÓNOMAS Y PROVINCIAS. MES**

**OCTUBRE 2011**

TOTAL	AMBOS SEXOS			HOMBRES			MUJERES			
	CONTRATOS INICIALES	CONTRATOS CONVERT. EN INDEFINIDOS	ADSCRIPC. EN COLAB. SOCIAL	CONTRATOS INICIALES	CONTRATOS CONVERT. EN INDEFINIDOS	ADSCRIPC. EN COLAB. SOCIAL	CONTRATOS INICIALES	CONTRATOS CONVERT. EN INDEFINIDOS	ADSCRIPC. EN COLAB. SOCIAL	
ALMERIA	26.489	26.110	367	12	14.674	206	8	11.436	161	4
CADIZ	35.594	34.918	674	2	19.175	351		15.743	323	2
CORDOBA	34.157	33.605	545	7	19.830	186	1	13.775	359	6
GRANADA	27.758	27.185	522	51	13.769	276	34	13.416	246	17
HUELVA	33.503	33.323	179	1	16.422	88	1	16.901	91	
JAEN	20.462	20.242	219	1	12.567	102	1	7.675	117	
MALAGA	50.800	49.532	1.268		25.721	642		23.811	626	
SEVILLA	78.343	77.234	1.104	5	42.810	609	1	34.424	495	4
<b>ANDALUCIA</b>	<b>307.106</b>	<b>302.149</b>	<b>4.878</b>	<b>79</b>	<b>164.968</b>	<b>2.460</b>	<b>46</b>	<b>137.181</b>	<b>2.418</b>	<b>33</b>
HUESCA	4.601	4.406	195		2.205	125		2.201	70	
TERUEL	3.121	3.021	100		1.793	64		1.228	36	
ZARAGOZA	26.065	25.256	809		12.768	442		12.488	367	
<b>ARAGON</b>	<b>33.787</b>	<b>32.683</b>	<b>1.104</b>		<b>16.766</b>	<b>631</b>		<b>15.917</b>	<b>473</b>	
ASTURIAS (PRINCIPAD	23.188	22.496	674	18	9.914	303	9	12.582	371	9
BALEARS (ILLES)	22.680	21.468	1.212		11.375	657		10.093	555	
LAS PALMAS	27.645	26.585	1.047	13	13.539	582	4	13.046	465	9
STA. C. TENERIFE	23.267	22.293	968	6	10.776	554	2	11.517	414	4
<b>CANARIAS</b>	<b>50.912</b>	<b>48.878</b>	<b>2.015</b>	<b>19</b>	<b>24.315</b>	<b>1.136</b>	<b>6</b>	<b>24.563</b>	<b>879</b>	<b>13</b>
<b>CANTABRIA</b>	<b>12.970</b>	<b>12.579</b>	<b>383</b>	<b>8</b>	<b>5.570</b>	<b>191</b>	<b>8</b>	<b>7.009</b>	<b>192</b>	
ALBACETE	10.240	10.030	210		5.829	113		4.201	97	
CIUDAD REAL	11.352	11.116	234	2	6.905	136	1	4.211	98	1
CUENCA	3.755	3.606	143	6	2.126	86	1	1.480	57	5
GUADALAJARA	6.728	6.561	167		3.923	86		2.638	81	
TOLEDO	15.173	14.815	358		8.322	241		6.493	117	
<b>CASTILLA-LA MANCHA</b>	<b>47.248</b>	<b>46.128</b>	<b>1.112</b>	<b>8</b>	<b>27.105</b>	<b>662</b>	<b>2</b>	<b>19.023</b>	<b>450</b>	<b>6</b>
AVILA	5.099	5.001	98		2.147	46		2.854	52	
BURGOS	10.806	10.441	365		5.514	207		4.927	158	
LEON	8.739	8.440	299		4.090	156		4.350	143	
PALENCIA	4.638	4.535	101	2	2.101	49		2.434	52	2
SALAMANCA	7.570	7.359	211		3.632	114		3.727	97	
SEGOVIA	5.206	5.108	98		2.146	58		2.962	40	
SORIA	1.886	1.810	76		936	40		874	36	
VALLADOLID	15.255	14.932	323		7.597	163		7.335	160	
ZAMORA	3.517	3.425	92		1.683	52		1.742	40	
<b>CASTILLA Y LEON</b>	<b>62.716</b>	<b>61.051</b>	<b>1.663</b>	<b>2</b>	<b>29.846</b>	<b>885</b>		<b>31.205</b>	<b>778</b>	<b>2</b>
BARCELONA	144.382	138.554	5.824	4	68.695	2.990	2	69.859	2.834	2
GIRONA	13.839	12.999	840		6.697	465		6.302	375	
LLEIDA	8.716	8.248	468		4.607	268		3.641	200	
TARRAGONA	19.772	19.023	749		10.561	416		8.462	333	
<b>CATALUÑA</b>	<b>186.709</b>	<b>178.824</b>	<b>7.881</b>	<b>4</b>	<b>90.560</b>	<b>4.139</b>	<b>2</b>	<b>88.264</b>	<b>3.742</b>	<b>2</b>
ALICANTE/ALACANT	39.508	38.293	1.201	14	20.651	669	8	17.642	532	6
CASTELLON/CASTELLO	15.934	15.551	383		8.877	227		6.674	156	
VALENCIA	71.822	69.845	1.975	2	39.468	1.147	2	30.377	828	
<b>COM. VALENCIANA</b>	<b>127.264</b>	<b>123.689</b>	<b>3.559</b>	<b>16</b>	<b>68.996</b>	<b>2.043</b>	<b>10</b>	<b>54.693</b>	<b>1.516</b>	<b>6</b>
BADAJOS	30.560	30.334	207	19	18.751	124	10	11.583	83	9
CACERES	10.664	10.502	162		5.427	83		5.075	79	
<b>EXTREMADURA</b>	<b>41.224</b>	<b>40.836</b>	<b>369</b>	<b>19</b>	<b>24.178</b>	<b>207</b>	<b>10</b>	<b>16.658</b>	<b>162</b>	<b>9</b>
A CORUÑA	24.814	24.039	775		11.503	384		12.536	391	
LUGO	5.501	5.267	234		2.760	116		2.507	118	
OURENSE	4.599	4.429	170		2.078	69		2.351	101	
PONTEVEDRA	22.279	21.640	575	64	10.842	294	44	10.798	281	20
<b>GALICIA</b>	<b>57.193</b>	<b>55.375</b>	<b>1.754</b>	<b>64</b>	<b>27.183</b>	<b>863</b>	<b>44</b>	<b>28.192</b>	<b>891</b>	<b>20</b>
MADRID (COM. DE)	165.462	159.087	6.374	1	80.316	3.241		78.771	3.133	1
MURCIA (REGION DE)	49.834	48.324	1.351	159	31.483	798	93	16.841	553	66
NAVARRA (COM. FORAL	19.105	18.529	576		9.097	341		9.432	235	
ARABA/ÁLAVA	14.768	14.506	262		8.981	140		5.525	122	
BIZKAIA	34.755	33.972	783		15.530	427		18.442	356	
GIPIZKOA	18.022	17.475	547		7.842	316		9.633	231	
<b>PAIS VASCO</b>	<b>67.545</b>	<b>65.953</b>	<b>1.592</b>		<b>32.353</b>	<b>883</b>		<b>33.600</b>	<b>709</b>	
RIOJA (LA)	16.325	16.140	185		10.933	93		5.207	92	
CEUTA	1.518	1.480	36	2	719	22	1	761	14	1
MELILLA	1.471	1.444	27		727	19		717	8	
EXTRANJERO	943	912	31		706	17		206	14	
<b>TOTAL</b>	<b>1.295.200</b>	<b>1.258.025</b>	<b>36.776</b>	<b>399</b>	<b>667.110</b>	<b>19.591</b>	<b>231</b>	<b>590.915</b>	<b>17.185</b>	<b>168</b>

## 18.1M CONTRATOS DE TRABAJO INICIALES SEGÚN TIPO DE CONTRATO POR COMUNIDADES AUTÓNOMAS Y PROVINCIAS. AMBOS SEXOS. MES

OCTUBRE 2011

	TOTAL	INDEFINIDO ORDINARIO (Bonif. / No Bonif.)	INDEFINIDO FOMENTO DE LA CONTRATACIÓN INDEFINIDA	PERS. CON DISCAPA-CIDAD	OBRA O SERVICIO	EVENT. CIRCUNSP. PRODUCCIÓN	INTERINIDAD
ALMERIA	26.110	604	56	4	17.438	6.284	1.511
CADIZ	34.918	533	107	14	14.376	16.398	2.833
CORDOBA	33.605	338	74	8	16.357	15.041	1.433
GRANADA	27.185	581	67	5	9.748	14.621	1.703
HUELVA	33.323	244	50	3	25.192	6.243	1.388
JAEN	20.242	326	65	5	10.701	7.353	1.592
MALAGA	49.532	1.243	184	19	17.621	25.687	4.256
SEVILLA	77.234	1.442	249	14	40.027	29.716	4.558
<b>ANDALUCIA</b>	<b>302.149</b>	<b>5.311</b>	<b>852</b>	<b>72</b>	<b>151.460</b>	<b>121.343</b>	<b>19.274</b>
HUESCA	4.406	145	39		1.916	1.609	594
TERUEL	3.021	93	20	2	1.220	1.302	355
ZARAGOZA	25.256	870	147	10	9.928	10.580	3.395
<b>ARAGON</b>	<b>32.683</b>	<b>1.108</b>	<b>206</b>	<b>12</b>	<b>13.064</b>	<b>13.491</b>	<b>4.344</b>
ASTURIAS (PRINCIPAD)	22.496	717	138	26	7.284	9.733	4.064
BALEARS (ILLES)	21.468	1.136	84	14	7.529	10.000	2.433
LAS PALMAS	26.585	1.130	175	6	7.271	13.336	4.131
STA. C. TENERIFE	22.293	888	131	7	7.768	10.684	2.615
<b>CANARIAS</b>	<b>48.878</b>	<b>2.018</b>	<b>306</b>	<b>13</b>	<b>15.039</b>	<b>24.020</b>	<b>6.746</b>
CANTABRIA	12.579	335	56	8	4.049	5.966	1.957
ALBACETE	10.030	463	31	5	4.617	3.904	877
CIUDAD REAL	11.116	256	30	6	7.507	2.348	755
CUENCA	3.606	113	14	5	2.077	952	409
GUADALAJARA	6.561	171	27	3	2.732	3.085	499
TOLEDO	14.815	512	68	3	6.901	5.806	1.327
<b>CASTILLA-LA MANCHA</b>	<b>46.128</b>	<b>1.515</b>	<b>170</b>	<b>22</b>	<b>23.834</b>	<b>16.095</b>	<b>3.867</b>
AVILA	5.001	120	47	1	2.866	1.412	538
BURGOS	10.441	376	39	5	4.079	4.499	1.091
LEON	8.440	315	70	6	3.014	3.666	1.132
PALENCIA	4.535	127	41	3	1.709	1.758	706
SALAMANCA	7.359	388	71	4	3.178	2.588	915
SEGOVIA	5.108	445	20	1	2.352	1.619	597
SORIA	1.810	59	24	1	620	791	284
VALLADOLID	14.932	513	115	4	6.355	5.875	1.829
ZAMORA	3.425	83	37		1.263	1.589	353
<b>CASTILLA Y LEON</b>	<b>61.051</b>	<b>2.426</b>	<b>464</b>	<b>25</b>	<b>25.436</b>	<b>23.797</b>	<b>7.445</b>
BARCELONA	138.554	8.361	812	80	46.720	57.004	23.319
GIRONA	12.999	908	90	8	3.336	6.419	2.043
LLEIDA	8.248	435	28	4	3.360	3.266	1.054
TARRAGONA	19.023	918	142	13	8.392	6.946	2.362
<b>CATALUÑA</b>	<b>178.824</b>	<b>10.622</b>	<b>1.072</b>	<b>105</b>	<b>61.808</b>	<b>73.635</b>	<b>28.778</b>
ALICANTE/ALACANT	38.293	1.601	198	12	14.551	17.265	3.971
CASTELLON/CASTELLO	15.551	989	193	9	8.233	4.887	1.047
VALENCIA	69.845	4.064	475	43	30.591	27.557	5.815
<b>COM. VALENCIANA</b>	<b>123.689</b>	<b>6.654</b>	<b>866</b>	<b>64</b>	<b>53.375</b>	<b>49.709</b>	<b>10.833</b>
BADAJOS	30.334	347	151	11	9.449	18.989	1.113
CACERES	10.502	202	108	3	5.491	3.589	701
<b>EXTREMADURA</b>	<b>40.836</b>	<b>549</b>	<b>259</b>	<b>14</b>	<b>14.940</b>	<b>22.578</b>	<b>1.814</b>
A CORUÑA	24.039	742	178	8	10.551	8.862	3.137
LUGO	5.267	280	75	3	1.830	2.135	725
OURENSE	4.429	162	76	3	1.664	1.833	586
PONTEVEDRA	21.640	537	168	15	7.487	10.235	2.553
<b>GALICIA</b>	<b>55.375</b>	<b>1.721</b>	<b>497</b>	<b>29</b>	<b>21.532</b>	<b>23.065</b>	<b>7.001</b>
MADRID (COM. DE)	159.087	12.649	1.776	125	70.216	56.843	13.645
MURCIA (REGION DE)	48.324	2.776	215	35	26.618	16.086	2.020
NAVARRA (COM. FORAL)	18.529	591	97	10	5.490	8.079	3.823
ARABA/ÁLAVA	14.506	322	59	1	6.568	5.183	2.164
BIZKAIA	33.972	963	198	12	12.853	11.049	8.302
GIPUZKOA	17.475	478	109	5	4.944	7.188	4.412
<b>PAIS VASCO</b>	<b>65.953</b>	<b>1.763</b>	<b>366</b>	<b>18</b>	<b>24.365</b>	<b>23.420</b>	<b>14.878</b>
RIOJA (LA)	16.140	296	102	3	3.603	11.072	965
CEUTA	1.480	57	1		657	492	270
MELILLA	1.444	102	7	2	432	502	215
EXTRANJERO	912	11	1		820	70	4
<b>TOTAL</b>	<b>1.258.025</b>	<b>52.357</b>	<b>7.535</b>	<b>597</b>	<b>531.551</b>	<b>509.996</b>	<b>134.376</b>

**18.1M CONTRATOS DE TRABAJO INICIALES SEGÚN TIPO DE CONTRATO POR COMUNIDADES AUTÓNOMAS Y PROVINCIAS. AMBOS SEXOS. MES (Continuación)**

OCTUBRE 2011

	TEMPORAL PERS. DISCAPACIDAD	RELEVO	JUBILACIÓN PARCIAL	SUSTITUCIÓN 64 AÑOS	JUBILACIÓN	PRÁCTICAS	FORMACIÓN	OTROS CONTRATOS	
ALMERIA	19	11	12			2	58	96	15
CADIZ	44	24	33			4	92	347	113
CORDOBA	11	13	11				47	186	86
GRANADA	12	25	27			2	84	192	118
HUELVA	8	9	15				28	140	3
JAEN	22	12	20				30	101	15
MALAGA	41	38	39			5	120	211	68
SEVILLA	76	81	57			1	225	258	530
<b>ANDALUCIA</b>	<b>233</b>	<b>213</b>	<b>214</b>			<b>14</b>	<b>684</b>	<b>1.531</b>	<b>948</b>
HUESCA	9	10	12			4	8	24	36
TERUEL	1	3	7				4	6	8
ZARAGOZA	27	47	89			14	73	29	47
<b>ARAGON</b>	<b>37</b>	<b>60</b>	<b>108</b>			<b>18</b>	<b>85</b>	<b>59</b>	<b>91</b>
ASTURIAS (PRINCIPADO DE)	32	71	109			5	119	163	35
BALEARS (ILLES)	22	32	33			3	67	33	82
LAS PALMAS	27	28	21				50	94	316
STA. C. TENERIFE	31	11	18			3	38	41	58
<b>CANARIAS</b>	<b>58</b>	<b>39</b>	<b>39</b>			<b>3</b>	<b>88</b>	<b>135</b>	<b>374</b>
CANTABRIA	15	29	55			4	81	19	5
ALBACETE	8	26	20			2	25	35	17
CIUDAD REAL	25	10	28				44	65	42
CUENCA		3	5			2	9	12	5
GUADALAJARA	3	5	14				11	7	4
TOLEDO	12	8	13			11	41	22	91
<b>CASTILLA-LA MANCHA</b>	<b>48</b>	<b>52</b>	<b>80</b>			<b>15</b>	<b>130</b>	<b>141</b>	<b>159</b>
AVILA	4	1	1				3	8	
BURGOS	11	24	31			2	19	114	151
LEON	20	11	13			2	30	153	8
PALENCIA	8	17	23				17	77	49
SALAMANCA	3	9	10			1	42	139	11
SEGOVIA	2	11	12				3	46	
SORIA		12	11				2	4	2
VALLADOLID	18	47	56			8	66	23	23
ZAMORA	2	6	6				6	17	63
<b>CASTILLA Y LEON</b>	<b>68</b>	<b>138</b>	<b>163</b>			<b>13</b>	<b>188</b>	<b>581</b>	<b>307</b>
BARCELONA	161	228	321			12	773	345	418
GIRONA	20	36	25				26	70	18
LLEIDA	15	14	14			2	23	21	12
TARRAGONA	23	32	48			2	84	43	18
<b>CATALUÑA</b>	<b>219</b>	<b>310</b>	<b>408</b>			<b>16</b>	<b>906</b>	<b>479</b>	<b>466</b>
ALICANTE/ALACANT	38	36	44			1	160	176	240
CASTELLON/CASTELLO	10	17	31			2	51	12	70
VALENCIA	82	82	117			6	383	152	478
<b>COM. VALENCIANA</b>	<b>130</b>	<b>135</b>	<b>192</b>			<b>9</b>	<b>594</b>	<b>340</b>	<b>788</b>
BADAJOS	22	5	8			4	25	76	134
CACERES	10	7	11			3	15	43	319
<b>EXTREMADURA</b>	<b>32</b>	<b>12</b>	<b>19</b>			<b>7</b>	<b>40</b>	<b>119</b>	<b>453</b>
A CORUÑA	24	22	37			8	125	153	192
LUGO	13	6	18				22	36	124
OURENSE	8	6	10			1	9	44	27
PONTEVEDRA	23	31	41				86	143	321
<b>GALICIA</b>	<b>68</b>	<b>65</b>	<b>106</b>			<b>9</b>	<b>242</b>	<b>376</b>	<b>664</b>
MADRID (COM. DE)	215	287	414			67	1.521	1.216	113
MURCIA (REGION DE)	82	29	32				124	160	147
NAVARRA (COM. FORAL DE)	8	33	49			1	142	27	179
ARABA/ÁLAVA	11	35	65			2	57	20	19
BIZKAIA	38	63	138			1	242	30	83
GIPUZKOA	28	36	75			1	163	23	13
<b>PAIS VASCO</b>	<b>77</b>	<b>134</b>	<b>278</b>			<b>4</b>	<b>462</b>	<b>73</b>	<b>115</b>
RIOJA (LA)	7	10	14				25	4	39
CEUTA			1					2	
MELILLA		1				1	1	3	178
EXTRANJERO							3		3
<b>TOTAL</b>	<b>1.351</b>	<b>1.650</b>	<b>2.314</b>			<b>189</b>	<b>5.502</b>	<b>5.461</b>	<b>5.146</b>

## 18.1.1M CONTRATOS DE TRABAJO INICIALES SEGÚN TIPO DE CONTRATO POR COMUNIDADES AUTÓNOMAS Y PROVINCIAS. HOMBRES. MES

OCTUBRE 2011

	TOTAL	INDEFINIDO ORDINARIO (Bonif. / No Bonif.)	INDEFINIDO FOMENTO DE LA CONTRATACIÓN INDEFINIDA	PERS. CON DISCAPA-CIDAD	OBRA O SERVICIO	EVENT. CIRCUNSP. PRODUCCIÓN	INTERINIDAD
ALMERIA	14.674	376	36	4	10.884	2.896	368
CADIZ	19.175	307	55	9	9.595	8.012	849
CORDOBA	19.830	177	32	4	10.485	8.561	374
GRANADA	13.769	295	23	1	5.557	7.088	565
HUELVA	16.422	119	22	1	12.929	2.863	340
JAEN	12.567	199	38	4	7.153	4.664	394
MALAGA	25.721	645	77	14	10.529	12.784	1.412
SEVILLA	42.810	754	123	9	24.500	15.020	1.717
<b>ANDALUCIA</b>	<b>164.968</b>	<b>2.872</b>	<b>406</b>	<b>46</b>	<b>91.632</b>	<b>61.888</b>	<b>6.019</b>
HUESCA	2.205	85	15		1.109	824	102
TERUEL	1.793	54	10	1	787	833	85
ZARAGOZA	12.768	426	65	3	5.709	5.565	803
<b>ARAGON</b>	<b>16.766</b>	<b>565</b>	<b>90</b>	<b>4</b>	<b>7.605</b>	<b>7.222</b>	<b>990</b>
ASTURIAS (PRINCIPADO)	9.914	378	59	12	3.921	4.234	999
BALEARS (ILLES)	11.375	616	34	7	4.720	5.129	719
LAS PALMAS	13.539	638	79	4	4.332	6.528	1.648
STA. C. TENERIFE	10.776	524	64	4	4.451	4.774	841
<b>CANARIAS</b>	<b>24.315</b>	<b>1.162</b>	<b>143</b>	<b>8</b>	<b>8.783</b>	<b>11.302</b>	<b>2.489</b>
<b>CANTABRIA</b>	<b>5.570</b>	<b>169</b>	<b>21</b>	<b>4</b>	<b>2.217</b>	<b>2.502</b>	<b>516</b>
ALBACETE	5.829	265	14	4	3.172	2.099	207
CIUDAD REAL	6.905	163	17	4	5.159	1.221	197
CUENCA	2.126	74	6	2	1.411	477	134
GUADALAJARA	3.923	99	13	2	1.619	1.975	190
TOLEDO	8.322	315	42	2	4.259	3.128	466
<b>CASTILLA-LA MANCHA</b>	<b>27.105</b>	<b>916</b>	<b>92</b>	<b>14</b>	<b>15.620</b>	<b>8.900</b>	<b>1.194</b>
AVILA	2.147	66	25	1	1.271	624	150
BURGOS	5.514	177	22	2	2.609	2.277	232
LEON	4.090	167	24	4	1.785	1.657	343
PALENCIA	2.101	55	11	1	821	945	184
SALAMANCA	3.632	210	27	4	1.907	1.135	231
SEGOVIA	2.146	131	10		967	822	172
SORIA	936	36	10	1	395	403	75
VALLADOLID	7.597	233	60	2	3.552	3.040	557
ZAMORA	1.683	26	17		799	747	70
<b>CASTILLA Y LEON</b>	<b>29.846</b>	<b>1.101</b>	<b>206</b>	<b>15</b>	<b>14.106</b>	<b>11.650</b>	<b>2.014</b>
BARCELONA	68.695	4.507	371	47	25.851	29.968	6.756
GIRONA	6.697	498	48	4	2.068	3.332	620
LLEIDA	4.607	222	16	4	2.235	1.788	286
TARRAGONA	10.561	485	66	12	5.881	3.361	611
<b>CATALUÑA</b>	<b>90.560</b>	<b>5.712</b>	<b>501</b>	<b>67</b>	<b>36.035</b>	<b>38.449</b>	<b>8.273</b>
ALICANTE/ALACANT	20.651	803	95	11	8.988	8.888	1.476
CASTELLON/CASTELLO	8.877	568	91	6	5.261	2.536	306
VALENCIA	39.468	2.469	227	26	19.618	14.631	1.723
<b>COM. VALENCIANA</b>	<b>68.996</b>	<b>3.840</b>	<b>413</b>	<b>43</b>	<b>33.867</b>	<b>26.055</b>	<b>3.505</b>
BADAJOS	18.751	193	64	7	5.464	12.503	321
CACERES	5.427	112	51	3	3.003	1.829	196
<b>EXTREMADURA</b>	<b>24.178</b>	<b>305</b>	<b>115</b>	<b>10</b>	<b>8.467</b>	<b>14.332</b>	<b>517</b>
A CORUÑA	11.503	417	73	4	5.509	4.253	935
LUGO	2.760	206	43	3	1.031	1.109	202
OURENSE	2.078	85	27	1	912	839	139
PONTEVEDRA	10.842	318	73	11	3.738	5.551	729
<b>GALICIA</b>	<b>27.183</b>	<b>1.026</b>	<b>216</b>	<b>19</b>	<b>11.190</b>	<b>11.752</b>	<b>2.005</b>
MADRID (COM. DE)	80.316	7.037	948	67	38.144	28.162	4.110
MURCIA (REGION DE)	31.483	1.776	128	25	20.080	8.509	643
NAVARRA (COM. FORAL)	9.097	300	37	5	3.106	4.468	1.015
ARABA/ÁLAVA	8.981	161	26		4.683	3.237	740
BIZKAIA	15.530	475	88	6	7.207	5.528	1.848
GIPUZKOA	7.842	258	60	2	2.549	3.510	1.269
<b>PAIS VASCO</b>	<b>32.353</b>	<b>894</b>	<b>174</b>	<b>8</b>	<b>14.439</b>	<b>12.275</b>	<b>3.857</b>
RIOJA (LA)	10.933	138	27	1	2.251	8.213	251
CEUTA	719	43			317	258	99
MELILLA	727	69	5		340	244	45
EXTRANJERO	706	10	1		642	50	1
<b>TOTAL</b>	<b>667.110</b>	<b>28.929</b>	<b>3.616</b>	<b>355</b>	<b>317.482</b>	<b>265.594</b>	<b>39.261</b>

## 18.1.1M CONTRATOS DE TRABAJO INICIALES SEGÚN TIPO DE CONTRATO POR COMUNIDADES AUTÓNOMAS Y PROVINCIAS. HOMBRES. MES (Continuación)

OCTUBRE 2011

	TEMPORAL PERS. DISCAPACIDAD	RELEVO	JUBILACIÓN PARCIAL	SUSTITUCIÓN 64 AÑOS	JUBILACIÓN	PRÁCTICAS	FORMACIÓN	OTROS CONTRATOS
ALMERIA	10	7	11			30	44	8
CADIZ	20	13	22	3		36	164	90
CORDOBA	10	8	6			21	102	50
GRANADA	7	16	19	2		37	96	63
HUELVA	2	8	13			6	116	3
JAEN	18	10	15			11	51	10
MALAGA	22	21	28	4		56	105	24
SEVILLA	48	54	38			93	136	318
<b>ANDALUCIA</b>	<b>137</b>	<b>137</b>	<b>152</b>	<b>9</b>		<b>290</b>	<b>814</b>	<b>566</b>
HUESCA	6	8	9	1		7	11	28
TERUEL	1	3	6			2	5	6
ZARAGOZA	20	23	71	10		39	12	22
<b>ARAGON</b>	<b>27</b>	<b>34</b>	<b>86</b>	<b>11</b>		<b>48</b>	<b>28</b>	<b>56</b>
ASTURIAS (PRINCIPADO DE)	19	55	96	1		52	59	29
BALEARS (ILLES)	10	23	23	1		31	15	47
LAS PALMAS	19	14	17			22	46	192
STA. C. TENERIFE	20	5	14	3		15	23	38
<b>CANARIAS</b>	<b>39</b>	<b>19</b>	<b>31</b>	<b>3</b>		<b>37</b>	<b>69</b>	<b>230</b>
CANTABRIA	7	22	47	4		44	13	4
ALBACETE	4	18	17	2		12	13	2
CIUDAD REAL	21	7	18			24	36	38
CUENCA		3	5	2		1	9	2
GUADALAJARA	3	2	12			4	4	
TOLEDO	9	5	13	9		23	15	36
<b>CASTILLA-LA MANCHA</b>	<b>37</b>	<b>35</b>	<b>65</b>	<b>13</b>		<b>64</b>	<b>77</b>	<b>78</b>
AVILA	3	1	1			1	4	
BURGOS	2	16	28			12	44	93
LEON	12	9	11	2		13	56	7
PALENCIA	5	15	20			4	35	5
SALAMANCA	1	7	9	1		25	69	6
SEGOVIA	2	9	9			2	22	
SORIA		5	8				2	1
VALLADOLID	8	39	51	6		30	7	12
ZAMORA	1	1	5			1	5	11
<b>CASTILLA Y LEON</b>	<b>34</b>	<b>102</b>	<b>142</b>	<b>9</b>		<b>88</b>	<b>244</b>	<b>135</b>
BARCELONA	90	119	215	9		366	189	207
GIRONA	12	26	16			18	46	9
LLEIDA	9	9	12	1		10	12	3
TARRAGONA	12	18	37	1		42	24	11
<b>CATALUÑA</b>	<b>123</b>	<b>172</b>	<b>280</b>	<b>11</b>		<b>436</b>	<b>271</b>	<b>230</b>
ALICANTE/ALACANT	22	21	36	1		67	88	155
CASTELLON/CASTELLO	6	14	29	2		23	6	29
VALENCIA	51	52	92	3		160	71	345
<b>COM. VALENCIANA</b>	<b>79</b>	<b>87</b>	<b>157</b>	<b>6</b>		<b>250</b>	<b>165</b>	<b>529</b>
BADAJOS	15	3	8	2		11	49	111
CACERES	6	2	7			10	23	185
<b>EXTREMADURA</b>	<b>21</b>	<b>5</b>	<b>15</b>	<b>2</b>		<b>21</b>	<b>72</b>	<b>296</b>
A CORUÑA	14	13	23	4		53	74	131
LUGO	10	5	16			11	25	99
OURENSE	4	5	8	1		7	25	25
PONTEVEDRA	16	16	32			35	76	247
<b>GALICIA</b>	<b>44</b>	<b>39</b>	<b>79</b>	<b>5</b>		<b>106</b>	<b>200</b>	<b>502</b>
MADRID (COM. DE)	119	146	306	24		766	419	68
MURCIA (REGION DE)	50	21	21			60	91	79
NAVARRA (COM. FORAL DE)	4	20	31	1		53	17	40
ARABA/ÁLAVA	9	18	54	2		30	10	11
BIZKAIA	25	39	107	1		126	16	64
GIPUZKOA	20	22	55	1		76	15	5
<b>PAIS VASCO</b>	<b>54</b>	<b>79</b>	<b>216</b>	<b>4</b>		<b>232</b>	<b>41</b>	<b>80</b>
RIOJA (LA)	3	7	11			12	2	17
CEUTA			1				1	
MELILLA				1			2	21
EXTRANJERO						1		1
<b>TOTAL</b>	<b>807</b>	<b>1.003</b>	<b>1.759</b>	<b>105</b>		<b>2.591</b>	<b>2.600</b>	<b>3.008</b>

## 18.1.2M CONTRATOS DE TRABAJO INICIALES SEGÚN TIPO DE CONTRATO POR COMUNIDADES AUTÓNOMAS Y PROVINCIAS. MUJERES. MES

OCTUBRE 2011

	TOTAL	INDEFINIDO ORDINARIO (Bonif. / No Bonif.)	INDEFINIDO FOMENTO DE LA CONTRATACIÓN INDEFINIDA	PERS. CON DISCAPA-CIDAD	OBRA O SERVICIO	EVENT. CIRCUNSP. PRODUCCIÓN	INTERINIDAD
ALMERIA	11.436	228	20		6.554	3.388	1.143
CADIZ	15.743	226	52	5	4.781	8.386	1.984
CORDOBA	13.775	161	42	4	5.872	6.480	1.059
GRANADA	13.416	286	44	4	4.191	7.533	1.138
HUELVA	16.901	125	28	2	12.263	3.380	1.048
JAEN	7.675	127	27	1	3.548	2.689	1.198
MALAGA	23.811	598	107	5	7.092	12.903	2.844
SEVILLA	34.424	688	126	5	15.527	14.696	2.841
<b>ANDALUCIA</b>	<b>137.181</b>	<b>2.439</b>	<b>446</b>	<b>26</b>	<b>59.828</b>	<b>59.455</b>	<b>13.255</b>
HUESCA	2.201	60	24		807	785	492
TERUEL	1.228	39	10	1	433	469	270
ZARAGOZA	12.488	444	82	7	4.219	5.015	2.592
<b>ARAGON</b>	<b>15.917</b>	<b>543</b>	<b>116</b>	<b>8</b>	<b>5.459</b>	<b>6.269</b>	<b>3.354</b>
ASTURIAS (PRINCIPADO)	12.582	339	79	14	3.363	5.499	3.065
BALEARS (ILLES)	10.093	520	50	7	2.809	4.871	1.714
LAS PALMAS	13.046	492	96	2	2.939	6.808	2.483
STA. C. TENERIFE	11.517	364	67	3	3.317	5.910	1.774
<b>CANARIAS</b>	<b>24.563</b>	<b>856</b>	<b>163</b>	<b>5</b>	<b>6.256</b>	<b>12.718</b>	<b>4.257</b>
<b>CANTABRIA</b>	<b>7.009</b>	<b>166</b>	<b>35</b>	<b>4</b>	<b>1.832</b>	<b>3.464</b>	<b>1.441</b>
ALBACETE	4.201	198	17	1	1.445	1.805	670
CIUDAD REAL	4.211	93	13	2	2.348	1.127	558
CUENCA	1.480	39	8	3	666	475	275
GUADALAJARA	2.638	72	14	1	1.113	1.110	309
TOLEDO	6.493	197	26	1	2.642	2.678	861
<b>CASTILLA-LA MANCHA</b>	<b>19.023</b>	<b>599</b>	<b>78</b>	<b>8</b>	<b>8.214</b>	<b>7.195</b>	<b>2.673</b>
AVILA	2.854	54	22		1.595	788	388
BURGOS	4.927	199	17	3	1.470	2.222	859
LEON	4.350	148	46	2	1.229	2.009	789
PALENCIA	2.434	72	30	2	888	813	522
SALAMANCA	3.727	178	44		1.271	1.453	684
SEGOVIA	2.962	314	10	1	1.385	797	425
SORIA	874	23	14		225	388	209
VALLADOLID	7.335	280	55	2	2.803	2.835	1.272
ZAMORA	1.742	57	20		464	842	283
<b>CASTILLA Y LEON</b>	<b>31.205</b>	<b>1.325</b>	<b>258</b>	<b>10</b>	<b>11.330</b>	<b>12.147</b>	<b>5.431</b>
BARCELONA	69.859	3.854	441	33	20.869	27.036	16.563
GIRONA	6.302	410	42	4	1.268	3.087	1.423
LLEIDA	3.641	213	12		1.125	1.478	768
TARRAGONA	8.462	433	76	1	2.511	3.585	1.751
<b>CATALUÑA</b>	<b>88.264</b>	<b>4.910</b>	<b>571</b>	<b>38</b>	<b>25.773</b>	<b>35.186</b>	<b>20.505</b>
ALICANTE/ALACANT	17.642	798	103	1	5.563	8.377	2.495
CASTELLON/CASTELLO	6.674	421	102	3	2.972	2.351	741
VALENCIA	30.377	1.595	248	17	10.973	12.926	4.092
<b>COM. VALENCIANA</b>	<b>54.693</b>	<b>2.814</b>	<b>453</b>	<b>21</b>	<b>19.508</b>	<b>23.654</b>	<b>7.328</b>
BADAJOS	11.583	154	87	4	3.985	6.486	792
CACERES	5.075	90	57		2.488	1.760	505
<b>EXTREMADURA</b>	<b>16.658</b>	<b>244</b>	<b>144</b>	<b>4</b>	<b>6.473</b>	<b>8.246</b>	<b>1.297</b>
A CORUÑA	12.536	325	105	4	5.042	4.609	2.202
LUGO	2.507	74	32		799	1.026	523
OURENSE	2.351	77	49	2	752	994	447
PONTEVEDRA	10.798	219	95	4	3.749	4.684	1.824
<b>GALICIA</b>	<b>28.192</b>	<b>695</b>	<b>281</b>	<b>10</b>	<b>10.342</b>	<b>11.313</b>	<b>4.996</b>
MADRID (COM. DE)	78.771	5.612	828	58	32.072	28.681	9.535
MURCIA (REGION DE)	16.841	1.000	87	10	6.538	7.577	1.377
NAVARRA (COM. FORAL)	9.432	291	60	5	2.384	3.611	2.808
ARABA/ÁLAVA	5.525	161	33	1	1.885	1.946	1.424
BIZKAIA	18.442	488	110	6	5.646	5.521	6.454
GIPUZKOA	9.633	220	49	3	2.395	3.678	3.143
<b>PAIS VASCO</b>	<b>33.600</b>	<b>869</b>	<b>192</b>	<b>10</b>	<b>9.926</b>	<b>11.145</b>	<b>11.021</b>
RIOJA (LA)	5.207	158	75	2	1.352	2.859	714
CEUTA	761	14	1		340	234	171
MELILLA	717	33	2	2	92	258	170
EXTRANJERO	206	1			178	20	3
<b>TOTAL</b>	<b>590.915</b>	<b>23.428</b>	<b>3.919</b>	<b>242</b>	<b>214.069</b>	<b>244.402</b>	<b>95.115</b>

## 18.1.2M CONTRATOS DE TRABAJO INICIALES SEGÚN TIPO DE CONTRATO POR COMUNIDADES AUTÓNOMAS Y PROVINCIAS. MUJERES. MES (Continuación)

OCTUBRE 2011

	TEMPORAL PERS. DISCAPACIDAD	RELEVO	JUBILACIÓN PARCIAL	SUSTITUCIÓN JUBILACIÓN 64 AÑOS	PRÁCTICAS	FORMACIÓN	OTROS CONTRATOS	
ALMERIA	9	4	1		2	28	52	7
CADIZ	24	11	11		1	56	183	23
CORDOBA	1	5	5			26	84	36
GRANADA	5	9	8			47	96	55
HUELVA	6	1	2			22	24	
JAEN	4	2	5			19	50	5
MALAGA	19	17	11		1	64	106	44
SEVILLA	28	27	19		1	132	122	212
<b>ANDALUCIA</b>	<b>96</b>	<b>76</b>	<b>62</b>		<b>5</b>	<b>394</b>	<b>717</b>	<b>382</b>
HUESCA	3	2	3		3	1	13	8
TERUEL			1			2	1	2
ZARAGOZA	7	24	18		4	34	17	25
<b>ARAGON</b>	<b>10</b>	<b>26</b>	<b>22</b>		<b>7</b>	<b>37</b>	<b>31</b>	<b>35</b>
ASTURIAS (PRINCIPADO DE)	13	16	13		4	67	104	6
BALEARS (ILLES)	12	9	10		2	36	18	35
LAS PALMAS	8	14	4			28	48	124
STA. C. TENERIFE	11	6	4			23	18	20
<b>CANARIAS</b>	<b>19</b>	<b>20</b>	<b>8</b>			<b>51</b>	<b>66</b>	<b>144</b>
CANTABRIA	8	7	8			37	6	1
ALBACETE	4	8	3			13	22	15
CIUDAD REAL	4	3	10			20	29	4
CUENCA						8	3	3
GUADALAJARA		3	2			7	3	4
TOLEDO	3	3			2	18	7	55
<b>CASTILLA-LA MANCHA</b>	<b>11</b>	<b>17</b>	<b>15</b>		<b>2</b>	<b>66</b>	<b>64</b>	<b>81</b>
AVILA	1					2	4	
BURGOS	9	8	3		2	7	70	58
LEON	8	2	2			17	97	1
PALENCIA	3	2	3			13	42	44
SALAMANCA	2	2	1			17	70	5
SEGOVIA		2	3			1	24	
SORIA		7	3			2	2	1
VALLADOLID	10	8	5		2	36	16	11
ZAMORA	1	5	1			5	12	52
<b>CASTILLA Y LEON</b>	<b>34</b>	<b>36</b>	<b>21</b>		<b>4</b>	<b>100</b>	<b>337</b>	<b>172</b>
BARCELONA	71	109	106		3	407	156	211
GIRONA	8	10	9			8	24	9
LLEIDA	6	5	2		1	13	9	9
TARRAGONA	11	14	11		1	42	19	7
<b>CATALUÑA</b>	<b>96</b>	<b>138</b>	<b>128</b>		<b>5</b>	<b>470</b>	<b>208</b>	<b>236</b>
ALICANTE/ALACANT	16	15	8			93	88	85
CASTELLON/CASTELLO	4	3	2			28	6	41
VALENCIA	31	30	25		3	223	81	133
<b>COM. VALENCIANA</b>	<b>51</b>	<b>48</b>	<b>35</b>		<b>3</b>	<b>344</b>	<b>175</b>	<b>259</b>
BADAJOS	7	2			2	14	27	23
CACERES	4	5	4		3	5	20	134
<b>EXTREMADURA</b>	<b>11</b>	<b>7</b>	<b>4</b>		<b>5</b>	<b>19</b>	<b>47</b>	<b>157</b>
A CORUÑA	10	9	14		4	72	79	61
LUGO	3	1	2			11	11	25
OURENSE	4	1	2			2	19	2
PONTEVEDRA	7	15	9			51	67	74
<b>GALICIA</b>	<b>24</b>	<b>26</b>	<b>27</b>		<b>4</b>	<b>136</b>	<b>176</b>	<b>162</b>
MADRID (COM. DE)	96	141	108		43	755	797	45
MURCIA (REGION DE)	32	8	11			64	69	68
NAVARRA (COM. FORAL DE)	4	13	18			89	10	139
ARABA/ÁLAVA	2	17	11			27	10	8
BIZKAIA	13	24	31			116	14	19
GIPUZKOA	8	14	20			87	8	8
<b>PAIS VASCO</b>	<b>23</b>	<b>55</b>	<b>62</b>			<b>230</b>	<b>32</b>	<b>35</b>
RIOJA (LA)	4	3	3			13	2	22
CEUTA							1	
MELILLA		1				1	1	157
EXTRANJERO						2		2
<b>TOTAL</b>	<b>544</b>	<b>647</b>	<b>555</b>		<b>84</b>	<b>2.911</b>	<b>2.861</b>	<b>2.138</b>



**18.2M CONTRATOS DE TRABAJO INICIALES EN EL SECTOR AGRICULTURA SEGÚN TIPO DE CONTRATO POR COMUNIDADES AUTÓNOMAS Y PROVINCIAS. AMBOS SEXOS. MES**

**OCTUBRE 2011**

	TOTAL	INDEFINIDO ORDINARIO (Bonif. / No Bonif.)	INDEFINIDO FOMENTO DE LA CONTRATACIÓN INDEFINIDA	PERS. CON DISCAPA-CIDAD	OBRA O SERVICIO	EVENT. CIRCUNS. PRODUCCIÓN	INTERINIDAD
ALMERIA	9.233	45	4		7.993	1.187	2
CADIZ	3.220	9	1		967	2.236	
CORDOBA	15.564	10			6.928	8.571	
GRANADA	6.890	30	2		1.519	5.283	1
HUELVA	17.214	24	2		16.004	1.173	8
JAEN	5.915	4	2		2.506	3.389	6
MALAGA	9.424	10	3		2.539	6.867	
SEVILLA	23.262	22	2		13.852	9.027	5
<b>ANDALUCIA</b>	<b>90.722</b>	<b>154</b>	<b>16</b>		<b>52.308</b>	<b>37.733</b>	<b>22</b>
HUESCA	404	11			241	147	4
TERUEL	115	7			79	26	2
ZARAGOZA	1.155	9			605	532	7
<b>ARAGON</b>	<b>1.674</b>	<b>27</b>			<b>925</b>	<b>705</b>	<b>13</b>
ASTURIAS (PRINCIPADO)	178	21			136	18	3
BALEARS (ILLES)	181	13	1		93	71	1
LAS PALMAS	570	128	2		293	141	6
STA. C. TENERIFE	571	57	1	1	271	234	6
<b>CANARIAS</b>	<b>1.141</b>	<b>185</b>	<b>3</b>	<b>1</b>	<b>564</b>	<b>375</b>	<b>12</b>
<b>CANTABRIA</b>	<b>91</b>	<b>16</b>			<b>33</b>	<b>34</b>	<b>8</b>
ALBACETE	2.735	80	3		1.814	838	
CIUDAD REAL	1.805	16	3		1.633	141	12
CUENCA	784	13	3		713	51	2
GUADALAJARA	217	10			178	28	1
TOLEDO	1.917	16	3		1.768	123	5
<b>CASTILLA-LA MANCHA</b>	<b>7.458</b>	<b>135</b>	<b>12</b>		<b>6.106</b>	<b>1.181</b>	<b>20</b>
AVILA	2.157	2	2		1.971	180	2
BURGOS	1.657	9	1		1.482	83	
LEON	238	4	2		192	40	
PALENCIA	379	2			345	30	1
SALAMANCA	241	5	2		213	18	1
SEGOVIA	1.660	317			1.307	30	5
SORIA	74	11	1		36	26	
VALLADOLID	1.286	10	5		936	326	2
ZAMORA	511	1	6		303	201	
<b>CASTILLA Y LEON</b>	<b>8.203</b>	<b>361</b>	<b>19</b>		<b>6.785</b>	<b>934</b>	<b>11</b>
BARCELONA	436	43	2		257	128	1
GIRONA	332	19	2		214	89	6
LLEIDA	930	10	2		765	147	3
TARRAGONA	1.568	118	55	1	1.220	169	3
<b>CATALUÑA</b>	<b>3.266</b>	<b>190</b>	<b>61</b>	<b>1</b>	<b>2.456</b>	<b>533</b>	<b>13</b>
ALICANTE/ALACANT	2.937	81			2.501	349	6
CASTELLON/CASTELLO	2.458	340	65	3	1.977	67	3
VALENCIA	5.589	1.158	37	3	3.562	811	11
<b>COM. VALENCIANA</b>	<b>10.984</b>	<b>1.579</b>	<b>102</b>	<b>6</b>	<b>8.040</b>	<b>1.227</b>	<b>20</b>
BADAJOS	15.358	18	4	1	2.197	13.021	3
CACERES	2.618	13	3		1.321	1.141	2
<b>EXTREMADURA</b>	<b>17.976</b>	<b>31</b>	<b>7</b>	<b>1</b>	<b>3.518</b>	<b>14.162</b>	<b>5</b>
A CORUÑA	647	81	4		404	136	16
LUGO	266	106	3		75	61	19
OURENSE	81	6	2		54	15	4
PONTEVEDRA	590	38	14		454	52	14
<b>GALICIA</b>	<b>1.584</b>	<b>231</b>	<b>23</b>		<b>987</b>	<b>264</b>	<b>53</b>
MADRID (COM. DE)	436	14	4		236	172	9
MURCIA (REGION DE)	8.475	1.300	82	1	5.200	1.855	30
NAVARRA (COM. FORAL)	563	1	1		448	107	6
ARABA/ÁLAVA	4.163	4			3.322	836	1
BIZKAIA	306	29	3		222	30	21
GIPUZKOA	85	15			47	18	3
<b>PAIS VASCO</b>	<b>4.554</b>	<b>48</b>	<b>3</b>		<b>3.591</b>	<b>884</b>	<b>25</b>
RIOJA (LA)	8.229	21	7		1.104	7.090	1
CEUTA	3						3
MELILLA	2				2		
EXTRANJERO	337				331	6	
<b>TOTAL</b>	<b>166.057</b>	<b>4.327</b>	<b>341</b>	<b>10</b>	<b>92.863</b>	<b>67.351</b>	<b>255</b>

**18.2M CONTRATOS DE TRABAJO INICIALES EN EL SECTOR AGRICULTURA SEGÚN TIPO DE CONTRATO POR COMUNIDADES AUTÓNOMAS Y PROVINCIAS. AMBOS SEXOS. MES (Continuación)**

OCTUBRE 2011

	TEMPORAL PERS. DISCAPACIDAD	RELEVO	JUBILACIÓN PARCIAL	SUSTITUCIÓN 64 AÑOS	JUBILACIÓN	PRÁCTICAS	FORMACIÓN	OTROS CONTRATOS
ALMERIA	1						1	
CADIZ								7
CORDOBA							1	54
GRANADA								55
HUELVA								3
JAEN								8
MALAGA								5
SEVILLA				1		1		352
<b>ANDALUCIA</b>	<b>1</b>		<b>1</b>			<b>1</b>	<b>2</b>	<b>484</b>
HUESCA				1				
TERUEL	1							
ZARAGOZA			1	1				
<b>ARAGON</b>	<b>1</b>		<b>1</b>	<b>2</b>				
ASTURIAS (PRINCIPADO DE)								
<b>BALEARS (ILLES)</b>								<b>2</b>
LAS PALMAS								
STA. C. TENERIFE							1	
<b>CANARIAS</b>							<b>1</b>	
<b>CANTABRIA</b>								
ALBACETE								
CIUDAD REAL								
CUENCA							1	1
GUADALAJARA								
TOLEDO						1		1
<b>CASTILLA-LA MANCHA</b>						<b>1</b>	<b>1</b>	<b>2</b>
AVILA								
BURGOS							1	81
LEON								
PALENCIA	1							
SALAMANCA						1	1	
SEGOVIA							1	
SORIA								
VALLADOLID								7
ZAMORA								
<b>CASTILLA Y LEON</b>	<b>1</b>					<b>1</b>	<b>3</b>	<b>88</b>
BARCELONA				1			4	
GIRONA			1	1				
LLEIDA			1			1		1
TARRAGONA	1			1				
<b>CATALUÑA</b>	<b>1</b>		<b>2</b>	<b>3</b>		<b>1</b>	<b>4</b>	<b>1</b>
ALICANTE/ALACANT								
CASTELLON/CASTELLO				1			1	
VALENCIA				1			4	2
<b>COM. VALENCIANA</b>			<b>2</b>	<b>1</b>		<b>4</b>	<b>1</b>	<b>2</b>
BADAJOS				1				113
CACERES								138
<b>EXTREMADURA</b>				<b>1</b>				<b>251</b>
A CORUÑA	1						3	2
LUGO	1						1	
OURENSE								
PONTEVEDRA							3	15
<b>GALICIA</b>	<b>2</b>						<b>7</b>	<b>17</b>
MADRID (COM. DE)						1		
MURCIA (REGION DE)	2					1	1	3
NAVARRA (COM. FORAL DE)								
ARABA/ÁLAVA								
BIZKAIA								1
GIPUZKOA			1	1				
<b>PAIS VASCO</b>			<b>1</b>	<b>1</b>				<b>1</b>
RIOJA (LA)								6
CEUTA								
MELILLA								
EXTRANJERO								
<b>TOTAL</b>	<b>8</b>	<b>6</b>	<b>9</b>	<b>3</b>	<b>7</b>	<b>20</b>	<b>857</b>	

## 18.2.1M CONTRATOS DE TRABAJO INICIALES EN EL SECTOR AGRICULTURA SEGÚN TIPO DE CONTRATO POR COMUNIDADES AUTÓNOMAS Y PROVINCIAS. HOMBRES. MES

OCTUBRE 2011

	TOTAL	INDEFINIDO ORDINARIO (Bonif. / No Bonif.)	INDEFINIDO FOMENTO DE LA CONTRATACIÓN INDEFINIDA	PERS. CON DISCAPA-CIDAD	OBRA O SERVICIO	EVENT. CIRCUNS. PRODUCCIÓN	INTERINIDAD
ALMERIA	6.645	32	3		5.769	838	1
CADIZ	1.825	8	1		576	1.235	
CORDOBA	10.072	8			4.409	5.625	
GRANADA	3.408	27			762	2.597	1
HUELVA	7.523	18	1		6.940	558	3
JAEN	4.457	4	2		1.783	2.656	4
MALAGA	6.081	9	3		1.738	4.331	
SEVILLA	13.003	19	2		8.032	4.739	5
<b>ANDALUCIA</b>	<b>53.014</b>	<b>125</b>	<b>12</b>		<b>30.009</b>	<b>22.579</b>	<b>14</b>
HUESCA	341	10			210	116	4
TERUEL	101	6			68	24	2
ZARAGOZA	862	8			502	347	4
<b>ARAGON</b>	<b>1.304</b>	<b>24</b>			<b>780</b>	<b>487</b>	<b>10</b>
ASTURIAS (PRINCIPADO)	163	20			125	15	3
BALEARS (ILLES)	162	13	1		83	64	1
LAS PALMAS	362	79	2		173	102	6
STA. C. TENERIFE	428	44	1	1	186	191	4
<b>CANARIAS</b>	<b>790</b>	<b>123</b>	<b>3</b>	<b>1</b>	<b>359</b>	<b>293</b>	<b>10</b>
<b>CANTABRIA</b>	<b>86</b>	<b>16</b>			<b>29</b>	<b>33</b>	<b>8</b>
ALBACETE	2.133	65	2		1.461	605	
CIUDAD REAL	1.461	13	2		1.336	105	5
CUENCA	602	7			560	31	2
GUADALAJARA	198	10			165	22	1
TOLEDO	1.368	15	3		1.253	92	3
<b>CASTILLA-LA MANCHA</b>	<b>5.762</b>	<b>110</b>	<b>7</b>		<b>4.775</b>	<b>855</b>	<b>11</b>
AVILA	843	2	2		756	81	2
BURGOS	1.312	9	1		1.178	65	
LEON	177	4	2		140	31	
PALENCIA	161	2			133	26	
SALAMANCA	225	4	2		199	17	1
SEGOVIA	447	59			363	21	3
SORIA	61	11			29	21	
VALLADOLID	920	9	5		672	228	
ZAMORA	391	1	5		243	142	
<b>CASTILLA Y LEON</b>	<b>4.537</b>	<b>101</b>	<b>17</b>		<b>3.713</b>	<b>632</b>	<b>6</b>
BARCELONA	367	40	2		211	109	1
GIRONA	317	18	2		203	86	6
LLEIDA	766	7	2		630	124	1
TARRAGONA	1.301	95	33	1	1.074	93	3
<b>CATALUÑA</b>	<b>2.751</b>	<b>160</b>	<b>39</b>	<b>1</b>	<b>2.118</b>	<b>412</b>	<b>11</b>
ALICANTE/ALACANT	2.192	56			1.843	287	6
CASTELLON/CASTELLO	2.182	297	55	3	1.764	58	2
VALENCIA	4.710	1.028	37	3	2.914	716	10
<b>COM. VALENCIANA</b>	<b>9.084</b>	<b>1.381</b>	<b>92</b>	<b>6</b>	<b>6.521</b>	<b>1.061</b>	<b>18</b>
BADAJOS	10.939	17	4	1	1.470	9.351	3
CACERES	1.440	11	2		804	542	2
<b>EXTREMADURA</b>	<b>12.379</b>	<b>28</b>	<b>6</b>	<b>1</b>	<b>2.274</b>	<b>9.893</b>	<b>5</b>
A CORUÑA	545	76	3		354	97	10
LUGO	252	105	3		71	56	15
OURENSE	53	4			37	9	3
PONTEVEDRA	451	37	14		342	39	10
<b>GALICIA</b>	<b>1.301</b>	<b>222</b>	<b>20</b>		<b>804</b>	<b>201</b>	<b>38</b>
MADRID (COM. DE)	346	14	4		200	121	7
MURCIA (REGION DE)	6.415	1.044	63	1	4.080	1.203	18
NAVARRA (COM. FORAL)	470	1	1		367	99	2
ARABA/ÁLAVA	3.700	3			2.981	716	
BIZKAIA	284	27	3		206	27	21
GIPUZKOA	74	14			38	17	3
<b>PAIS VASCO</b>	<b>4.058</b>	<b>44</b>	<b>3</b>		<b>3.225</b>	<b>760</b>	<b>24</b>
RIOJA (LA)	7.217	14	2		893	6.301	1
CEUTA	2						2
MELILLA	1				1		
EXTRANJERO	190				185	5	
<b>TOTAL</b>	<b>110.032</b>	<b>3.440</b>	<b>270</b>	<b>10</b>	<b>60.541</b>	<b>45.014</b>	<b>189</b>

**18.2.1M CONTRATOS DE TRABAJO INICIALES EN EL SECTOR AGRICULTURA SEGÚN TIPO DE CONTRATO POR COMUNIDADES AUTÓNOMAS Y PROVINCIAS. HOMBRES. MES (Continuación)**

OCTUBRE 2011

	TEMPORAL PERS. DISCAPACIDAD	RELEVO	JUBILACIÓN PARCIAL	SUSTITUCIÓN JUBILACIÓN 64 AÑOS	PRÁCTICAS	FORMACIÓN	OTROS CONTRATOS
ALMERIA	1					1	
CADIZ							5
CORDOBA						1	29
GRANADA							21
HUELVA							3
JAEN							8
MALAGA							
SEVILLA				1			205
<b>ANDALUCIA</b>	<b>1</b>		<b>1</b>			<b>2</b>	<b>271</b>
HUESCA				1			
TERUEL	1						
ZARAGOZA				1			
<b>ARAGON</b>	<b>1</b>			<b>2</b>			
ASTURIAS (PRINCIPADO DE)							
BALEARS (ILLES)							
LAS PALMAS							
STA. C. TENERIFE						1	
<b>CANARIAS</b>						<b>1</b>	
CANTABRIA							
ALBACETE							
CIUDAD REAL							
CUENCA						1	1
GUADALAJARA							
TOLEDO					1		1
<b>CASTILLA-LA MANCHA</b>					<b>1</b>	<b>1</b>	<b>2</b>
AVILA							
BURGOS						1	58
LEON							
PALENCIA							
SALAMANCA					1	1	
SEGOVIA						1	
SORIA							
VALLADOLID							6
ZAMORA							
<b>CASTILLA Y LEON</b>					<b>1</b>	<b>3</b>	<b>64</b>
BARCELONA				1		3	
GIRONA		1		1			
LLEIDA					1		1
TARRAGONA	1			1			
<b>CATALUÑA</b>	<b>1</b>	<b>1</b>		<b>3</b>	<b>1</b>	<b>3</b>	<b>1</b>
ALICANTE/ALACANT							
CASTELLON/CASTELLO		1		1		1	
VALENCIA					1		1
<b>COM. VALENCIANA</b>		<b>1</b>		<b>1</b>	<b>1</b>	<b>1</b>	<b>1</b>
BADAJOS				1			92
CACERES							79
<b>EXTREMADURA</b>				<b>1</b>			<b>171</b>
A CORUÑA	1					2	2
LUGO	1					1	
OURENSE							
PONTEVEDRA						3	6
<b>GALICIA</b>	<b>2</b>					<b>6</b>	<b>8</b>
MADRID (COM. DE)							
MURCIA (REGION DE)	2				1	1	2
NAVARRA (COM. FORAL DE)							
ARABA/ÁLAVA							
BIZKAIA							
GIPUZKOA		1		1			
<b>PAIS VASCO</b>		<b>1</b>		<b>1</b>			
RIOJA (LA)							6
CEUTA							
MELILLA							
EXTRANJERO							
<b>TOTAL</b>	<b>7</b>	<b>3</b>		<b>9</b>	<b>2</b>	<b>3</b>	<b>526</b>

**18.2.2M CONTRATOS DE TRABAJO INICIALES EN EL SECTOR AGRICULTURA SEGÚN TIPO DE CONTRATO POR COMUNIDADES AUTÓNOMAS Y PROVINCIAS. MUJERES. MES**

OCTUBRE 2011

	TOTAL	INDEFINIDO ORDINARIO (Bonif. / No Bonif.)	INDEFINIDO FOMENTO DE LA CONTRATACIÓN INDEFINIDA	PERS. CON DISCAPA-CIDAD	OBRA O SERVICIO	EVENT. CIRCUNS. PRODUCCIÓN	INTERINIDAD
ALMERIA	2.588	13		1	2.224	349	1
CADIZ	1.395	1			391	1.001	
CORDOBA	5.492	2			2.519	2.946	
GRANADA	3.482	3		2	757	2.686	
HUELVA	9.691	6		1	9.064	615	5
JAEN	1.458				723	733	2
MALAGA	3.343	1			801	2.536	
SEVILLA	10.259	3			5.820	4.288	
<b>ANDALUCIA</b>	<b>37.708</b>	<b>29</b>	<b>4</b>		<b>22.299</b>	<b>15.154</b>	<b>8</b>
HUESCA	63	1			31	31	
TERUEL	14	1			11	2	
ZARAGOZA	293	1			103	185	3
<b>ARAGON</b>	<b>370</b>	<b>3</b>			<b>145</b>	<b>218</b>	<b>3</b>
ASTURIAS (PRINCIPADO)	15	1			11	3	
BALEARS (ILLES)	19				10	7	
LAS PALMAS	208	49			120	39	
STA. C. TENERIFE	143	13			85	43	2
<b>CANARIAS</b>	<b>351</b>	<b>62</b>			<b>205</b>	<b>82</b>	<b>2</b>
<b>CANTABRIA</b>	<b>5</b>				<b>4</b>	<b>1</b>	
ALBACETE	602	15		1	353	233	
CIUDAD REAL	344	3		1	297	36	7
CUENCA	182	6		3	153	20	
GUADALAJARA	19				13	6	
TOLEDO	549	1			515	31	2
<b>CASTILLA-LA MANCHA</b>	<b>1.696</b>	<b>25</b>	<b>5</b>		<b>1.331</b>	<b>326</b>	<b>9</b>
AVILA	1.314				1.215	99	
BURGOS	345				304	18	
LEON	61				52	9	
PALENCIA	218				212	4	1
SALAMANCA	16	1			14	1	
SEGOVIA	1.213	258			944	9	2
SORIA	13			1	7	5	
VALLADOLID	366	1			264	98	2
ZAMORA	120			1	60	59	
<b>CASTILLA Y LEON</b>	<b>3.666</b>	<b>260</b>	<b>2</b>		<b>3.072</b>	<b>302</b>	<b>5</b>
BARCELONA	69	3			46	19	
GIRONA	15	1			11	3	
LLEIDA	164	3			135	23	2
TARRAGONA	267	23		22	146	76	
<b>CATALUÑA</b>	<b>515</b>	<b>30</b>	<b>22</b>		<b>338</b>	<b>121</b>	<b>2</b>
ALICANTE/ALACANT	745	25			658	62	
CASTELLON/CASTELLO	276	43		10	213	9	1
VALENCIA	879	130			648	95	1
<b>COM. VALENCIANA</b>	<b>1.900</b>	<b>198</b>	<b>10</b>		<b>1.519</b>	<b>166</b>	<b>2</b>
BADAJOS	4.419	1			727	3.670	
CACERES	1.178	2		1	517	599	
<b>EXTREMADURA</b>	<b>5.597</b>	<b>3</b>	<b>1</b>		<b>1.244</b>	<b>4.269</b>	
A CORUÑA	102	5		1	50	39	6
LUGO	14	1			4	5	4
OURENSE	28	2		2	17	6	1
PONTEVEDRA	139	1			112	13	4
<b>GALICIA</b>	<b>283</b>	<b>9</b>	<b>3</b>		<b>183</b>	<b>63</b>	<b>15</b>
MADRID (COM. DE)	90				36	51	2
MURCIA (REGION DE)	2.060	256		19	1.120	652	12
NAVARRA (COM. FORAL)	93				81	8	4
ARABA/ÁLAVA	463	1			341	120	1
BIZKAIA	22	2			16	3	
GIPUZKOA	11	1			9	1	
<b>PAIS VASCO</b>	<b>496</b>	<b>4</b>			<b>366</b>	<b>124</b>	<b>1</b>
RIOJA (LA)	1.012	7		5	211	789	
CEUTA	1						1
MELILLA	1				1		
EXTRANJERO	147				146	1	
<b>TOTAL</b>	<b>56.025</b>	<b>887</b>	<b>71</b>		<b>32.322</b>	<b>22.337</b>	<b>66</b>

**18.2.2M CONTRATOS DE TRABAJO INICIALES EN EL SECTOR AGRICULTURA SEGÚN TIPO DE CONTRATO POR COMUNIDADES AUTÓNOMAS Y PROVINCIAS. MUJERES. MES (Continuación)**

OCTUBRE 2011

	TEMPORAL PERS. DISCAPACIDAD	RELEVO	JUBILACIÓN PARCIAL	SUSTITUCIÓN JUBILACIÓN 64 AÑOS	PRÁCTICAS	FORMACIÓN	OTROS CONTRATOS
ALMERIA							
CADIZ							2
CORDOBA							25
GRANADA							34
HUELVA							
JAEN							
MALAGA							5
SEVILLA						1	147
<b>ANDALUCIA</b>					<b>1</b>		<b>213</b>
HUESCA							
TERUEL							
ZARAGOZA			1				
<b>ARAGON</b>		<b>1</b>					
ASTURIAS (PRINCIPADO DE)							
<b>BALEARS (ILLES)</b>							<b>2</b>
LAS PALMAS							
STA. C. TENERIFE							
<b>CANARIAS</b>							
<b>CANTABRIA</b>							
ALBACETE							
CIUDAD REAL							
CUENCA							
GUADALAJARA							
TOLEDO							
<b>CASTILLA-LA MANCHA</b>							
AVILA							
BURGOS							23
LEON							
PALENCIA		1					
SALAMANCA							
SEGOVIA							
SORIA							
VALLADOLID							1
ZAMORA							
<b>CASTILLA Y LEON</b>		<b>1</b>					<b>24</b>
BARCELONA						1	
GIRONA							
LLEIDA			1				
TARRAGONA							
<b>CATALUÑA</b>		<b>1</b>				<b>1</b>	
ALICANTE/ALACANT							
CASTELLON/CASTELLO							
VALENCIA			1		3		1
<b>COM. VALENCIANA</b>			<b>1</b>		<b>3</b>		<b>1</b>
BADAJOS							21
CACERES							59
<b>EXTREMADURA</b>							<b>80</b>
A CORUÑA						1	
LUGO							
OURENSE							
PONTEVEDRA							9
<b>GALICIA</b>						<b>1</b>	<b>9</b>
MADRID (COM. DE)				1			
MURCIA (REGION DE)							1
NAVARRA (COM. FORAL DE)							
ARABA/ÁLAVA							
BIZKAIA							1
GIPUZKOA							
<b>PAIS VASCO</b>							<b>1</b>
RIOJA (LA)							
CEUTA							
MELILLA							
EXTRANJERO							
<b>TOTAL</b>	<b>1</b>	<b>3</b>		<b>1</b>	<b>4</b>	<b>2</b>	<b>331</b>

**18.3M CONTRATOS DE TRABAJO INICIALES EN EL SECTOR INDUSTRIA SEGÚN TIPO DE CONTRATO POR COMUNIDADES AUTÓNOMAS Y PROVINCIAS. AMBOS SEXOS. MES**

**OCTUBRE 2011**

	TOTAL	INDEFINIDO ORDINARIO (Bonif. / No Bonif.)	INDEFINIDO FOMENTO DE LA CONTRATACIÓN INDEFINIDA	PERS. CON DISCAPA-CIDAD	OBRA O SERVICIO	EVENT. CIRCUNS. PRODUCCIÓN	INTERINIDAD
ALMERIA	731	41	2		414	214	47
CADIZ	2.374	41	14		1.354	818	69
CORDOBA	1.697	34	5	2	1.114	412	96
GRANADA	957	24	3		364	354	189
HUELVA	791	18	3		554	147	51
JAEN	1.224	35	9		647	384	106
MALAGA	1.767	55	27	4	541	953	165
SEVILLA	2.679	104	17		1.508	852	139
<b>ANDALUCIA</b>	<b>12.220</b>	<b>352</b>	<b>80</b>	<b>7</b>	<b>6.496</b>	<b>4.134</b>	<b>862</b>
HUESCA	293	23	6		133	99	21
TERUEL	192	9	5	1	77	74	21
ZARAGOZA	1.815	99	21		623	855	155
<b>ARAGON</b>	<b>2.300</b>	<b>131</b>	<b>32</b>	<b>1</b>	<b>833</b>	<b>1.028</b>	<b>197</b>
<b>ASTURIAS (PRINCIPADO)</b>	<b>1.598</b>	<b>115</b>	<b>8</b>	<b>1</b>	<b>540</b>	<b>484</b>	<b>322</b>
<b>BALEARS (ILLES)</b>	<b>639</b>	<b>69</b>	<b>11</b>	<b>1</b>	<b>271</b>	<b>245</b>	<b>30</b>
LAS PALMAS	837	60	4		260	249	258
STA. C. TENERIFE	596	31	9		185	281	81
<b>CANARIAS</b>	<b>1.433</b>	<b>91</b>	<b>13</b>		<b>445</b>	<b>530</b>	<b>339</b>
<b>CANTABRIA</b>	<b>973</b>	<b>29</b>	<b>7</b>		<b>258</b>	<b>502</b>	<b>116</b>
ALBACETE	654	55	6	1	267	275	33
CIUDAD REAL	942	37	4	1	620	195	43
CUENCA	213	6			110	74	17
GUADALAJARA	278	12	8		100	130	16
TOLEDO	1.188	51	12		525	483	89
<b>CASTILLA-LA MANCHA</b>	<b>3.275</b>	<b>161</b>	<b>30</b>	<b>2</b>	<b>1.622</b>	<b>1.157</b>	<b>198</b>
AVILA	156	14	23		62	45	9
BURGOS	1.056	18	8		410	517	61
LEON	841	34	12		315	289	170
PALENCIA	201	9	2		67	72	22
SALAMANCA	415	73	8	3	108	180	31
SEGOVIA	138	2	2		58	63	8
SORIA	168	6	3		64	84	5
VALLADOLID	866	50	25		277	346	71
ZAMORA	171	3	3		97	56	6
<b>CASTILLA Y LEON</b>	<b>4.012</b>	<b>209</b>	<b>86</b>	<b>3</b>	<b>1.458</b>	<b>1.652</b>	<b>383</b>
BARCELONA	7.685	792	76	10	1.653	3.970	898
GIRONA	937	67	10	3	153	538	121
LLEIDA	467	26	3	1	180	196	42
TARRAGONA	1.225	74	8	4	600	342	148
<b>CATALUÑA</b>	<b>10.314</b>	<b>959</b>	<b>97</b>	<b>18</b>	<b>2.586</b>	<b>5.046</b>	<b>1.209</b>
ALICANTE/ALACANT	3.556	256	56	1	757	2.305	117
CASTELLON/CASTELLO	880	54	7		335	387	65
VALENCIA	3.866	204	46	2	1.113	2.037	349
<b>COM. VALENCIANA</b>	<b>8.302</b>	<b>514</b>	<b>109</b>	<b>3</b>	<b>2.205</b>	<b>4.729</b>	<b>531</b>
BADAJOS	1.141	44	10		692	295	83
CACERES	443	17	3		303	88	27
<b>EXTREMADURA</b>	<b>1.584</b>	<b>61</b>	<b>13</b>		<b>995</b>	<b>383</b>	<b>110</b>
A CORUÑA	1.807	71	18	1	957	486	225
LUGO	287	27	25	1	54	131	27
OURENSE	502	21	6		184	243	29
PONTEVEDRA	1.753	57	13	1	800	737	89
<b>GALICIA</b>	<b>4.349</b>	<b>176</b>	<b>62</b>	<b>3</b>	<b>1.995</b>	<b>1.597</b>	<b>370</b>
<b>MADRID (COM. DE)</b>	<b>5.691</b>	<b>636</b>	<b>81</b>	<b>2</b>	<b>1.614</b>	<b>2.464</b>	<b>597</b>
<b>MURCIA (REGION DE)</b>	<b>2.390</b>	<b>118</b>	<b>20</b>	<b>6</b>	<b>1.026</b>	<b>1.051</b>	<b>111</b>
<b>NAVARRA (COM. FORAL)</b>	<b>1.892</b>	<b>132</b>	<b>25</b>		<b>747</b>	<b>699</b>	<b>230</b>
ARABA/ÁLAVA	1.202	30	12		262	568	248
BIZKAIA	2.199	97	26		703	924	305
GIPUZKOA	1.548	82	13		402	732	222
<b>PAIS VASCO</b>	<b>4.949</b>	<b>209</b>	<b>51</b>		<b>1.367</b>	<b>2.224</b>	<b>775</b>
RIOJA (LA)	1.080	41	17		459	455	83
CEUTA	122				24	81	17
MELILLA	129	14	1		37	75	2
EXTRANJERO	55				45	10	
<b>TOTAL</b>	<b>67.307</b>	<b>4.017</b>	<b>743</b>	<b>47</b>	<b>25.023</b>	<b>28.546</b>	<b>6.482</b>

**18.3M CONTRATOS DE TRABAJO INICIALES EN EL SECTOR INDUSTRIA SEGÚN TIPO DE CONTRATO POR COMUNIDADES AUTÓNOMAS Y PROVINCIAS. AMBOS SEXOS. MES (Continuación)**

OCTUBRE 2011

	TEMPORAL PERS. DISCAPACIDAD	RELEVO	JUBILACIÓN PARCIAL	SUSTITUCIÓN 64 AÑOS	JUBILACIÓN	PRÁCTICAS	FORMACIÓN	OTROS CONTRATOS
ALMERIA			1	1		1	5	5
CADIZ	3		8	14			10	40
CORDOBA	1		2	2			1	29
GRANADA			3	3		1	3	13
HUELVA			3	8			1	6
JAEN	5		7	9			8	13
MALAGA			3				6	13
SEVILLA			7	13			13	26
<b>ANDALUCIA</b>	<b>9</b>	<b>34</b>	<b>50</b>	<b>2</b>	<b>47</b>	<b>145</b>	<b>2</b>	
HUESCA				2			5	4
TERUEL							1	4
ZARAGOZA	2	11	34		2	12		1
<b>ARAGON</b>	<b>2</b>	<b>11</b>	<b>36</b>	<b>2</b>	<b>18</b>	<b>8</b>	<b>1</b>	
ASTURIAS (PRINCIPADO DE)	2	37	70		1	10	7	1
<b>BALEARS (ILLES)</b>	<b>4</b>	<b>5</b>	<b>1</b>	<b>3</b>	<b>2</b>	<b>1</b>	<b>1</b>	
LAS PALMAS		1	1			3	1	
STA. C. TENERIFE	2			1		2	3	1
<b>CANARIAS</b>	<b>2</b>	<b>1</b>	<b>2</b>	<b>2</b>	<b>6</b>	<b>1</b>	<b>1</b>	
<b>CANTABRIA</b>	<b>17</b>	<b>27</b>	<b>2</b>	<b>11</b>	<b>4</b>	<b>1</b>	<b>1</b>	
ALBACETE	1	4	4		2	6		
CIUDAD REAL	6	4	9		5	17		1
CUENCA		1	2		2	1		
GUADALAJARA		1	8		1	2		
TOLEDO	2	3	2		5	14	2	
<b>CASTILLA-LA MANCHA</b>	<b>9</b>	<b>13</b>	<b>25</b>	<b>5</b>	<b>24</b>	<b>28</b>	<b>1</b>	
AVILA		1	1			1		
BURGOS		11	21			10		
LEON	9	2	3		2	3	1	1
PALENCIA		11	15			1	2	
SALAMANCA		2	3		1	3	3	
SEGOVIA		2	3					
SORIA		3	3					
VALLADOLID	1	31	44		1	19	1	
ZAMORA		1	2			1	2	
<b>CASTILLA Y LEON</b>	<b>10</b>	<b>64</b>	<b>95</b>	<b>4</b>	<b>37</b>	<b>10</b>	<b>1</b>	
BARCELONA	7	43	88		3	102	40	3
GIRONA	5	14	12			6	8	
LLEIDA	1	6	6			4	2	
TARRAGONA	3	9	23			5	9	
<b>CATALUÑA</b>	<b>16</b>	<b>72</b>	<b>129</b>	<b>3</b>	<b>117</b>	<b>59</b>	<b>3</b>	
ALICANTE/ALACANT	2	7	14		1	14	23	3
CASTELLON/CASTELLO		8	20			4		
VALENCIA	14	19	44		2	15	19	2
<b>COM. VALENCIANA</b>	<b>16</b>	<b>34</b>	<b>78</b>	<b>3</b>	<b>33</b>	<b>42</b>	<b>5</b>	
BADAJOS			1			3	13	
CACERES	1						4	
<b>EXTREMADURA</b>	<b>1</b>	<b>1</b>	<b>3</b>	<b>17</b>	<b>9</b>	<b>3</b>	<b>1</b>	
A CORUÑA	2	7	10			18	9	3
LUGO		3	10			7	2	
OURENSE	3	2	2			4	8	
PONTEVEDRA	3	11	18			9	14	1
<b>GALICIA</b>	<b>8</b>	<b>23</b>	<b>40</b>	<b>38</b>	<b>33</b>	<b>4</b>	<b>4</b>	
MADRID (COM. DE)	4	37	92		2	144	16	2
MURCIA (REGION DE)	11	6	15			3	23	
<b>NAVARRA (COM. FORAL DE)</b>	<b>12</b>	<b>23</b>	<b>1</b>	<b>20</b>	<b>3</b>	<b>1</b>	<b>1</b>	
ARABA/ÁLAVA	3	14	44		2	18	1	
BIZKAIA	8	21	66			41	2	6
GIPUZKOA	1	12	33			45	3	3
<b>PAIS VASCO</b>	<b>12</b>	<b>47</b>	<b>143</b>	<b>2</b>	<b>104</b>	<b>6</b>	<b>9</b>	
RIOJA (LA)	1	3	4			3		14
CEUTA								
MELILLA								
EXTRANJERO								
<b>TOTAL</b>	<b>103</b>	<b>415</b>	<b>835</b>	<b>29</b>	<b>619</b>	<b>404</b>	<b>44</b>	



**18.3.1M CONTRATOS DE TRABAJO INICIALES EN EL SECTOR INDUSTRIA SEGÚN TIPO DE CONTRATO POR COMUNIDADES AUTÓNOMAS Y PROVINCIAS. HOMBRES. MES**

**OCTUBRE 2011**

	TOTAL	INDEFINIDO ORDINARIO (Bonif. / No Bonif.)	INDEFINIDO FOMENTO DE LA CONTRATACIÓN INDEFINIDA	PERS. CON DISCAPA-CIDAD	OBRA O SERVICIO	EVENT. CIRCUNS. PRODUCCIÓN	INTERINIDAD
ALMERIA	496	31	2		277	136	39
CADIZ	1.934	29	11	1	1.195	604	44
CORDOBA	1.133	17	1	1	769	245	73
GRANADA	729	16	3		288	237	167
HUELVA	615	10	3		440	112	37
JAEN	837	22	8		438	241	91
MALAGA	1.151	37	15	4	384	571	122
SEVILLA	1.903	75	10		1.149	533	93
<b>ANDALUCIA</b>	<b>8.798</b>	<b>237</b>	<b>53</b>	<b>6</b>	<b>4.940</b>	<b>2.679</b>	<b>666</b>
HUESCA	217	19	4		91	79	14
TERUEL	158	7	4	1	60	66	15
ZARAGOZA	1.267	68	14		457	579	96
<b>ARAGON</b>	<b>1.642</b>	<b>94</b>	<b>22</b>	<b>1</b>	<b>608</b>	<b>724</b>	<b>125</b>
ASTURIAS (PRINCIPADO)	1.317	90	8		487	337	282
BALEARS (ILLES)	469	44	4	1	217	168	24
LAS PALMAS	662	48	2		229	175	202
STA. C. TENERIFE	478	27	4		168	220	54
<b>CANARIAS</b>	<b>1.140</b>	<b>75</b>	<b>6</b>		<b>397</b>	<b>395</b>	<b>256</b>
<b>CANTABRIA</b>	<b>653</b>	<b>24</b>	<b>4</b>		<b>214</b>	<b>275</b>	<b>84</b>
ALBACETE	430	38	4	1	173	183	20
CIUDAD REAL	694	25	1	1	472	133	30
CUENCA	114	5			55	43	7
GUADALAJARA	215	8	7		86	97	8
TOLEDO	735	35	7		346	263	62
<b>CASTILLA-LA MANCHA</b>	<b>2.188</b>	<b>111</b>	<b>19</b>	<b>2</b>	<b>1.132</b>	<b>719</b>	<b>127</b>
AVILA	115	12	16		50	31	3
BURGOS	693	14	6		252	355	29
LEON	681	23	6		273	225	137
PALENCIA	139	6	1		54	37	12
SALAMANCA	326	53	6	3	80	150	23
SEGOVIA	102	2	2		40	50	4
SORIA	133	5	3		54	61	4
VALLADOLID	665	36	22		216	257	45
ZAMORA	137	1	2		89	38	2
<b>CASTILLA Y LEON</b>	<b>2.991</b>	<b>152</b>	<b>64</b>	<b>3</b>	<b>1.108</b>	<b>1.204</b>	<b>259</b>
BARCELONA	5.213	504	47	7	1.206	2.650	585
GIRONA	648	46	7	2	106	360	91
LLEIDA	317	21	2	1	123	131	22
TARRAGONA	897	47	6	3	479	229	97
<b>CATALUÑA</b>	<b>7.075</b>	<b>618</b>	<b>62</b>	<b>13</b>	<b>1.914</b>	<b>3.370</b>	<b>795</b>
ALICANTE/ALACANT	2.231	154	35	1	468	1.460	69
CASTELLON/CASTELLO	675	41	5		275	278	45
VALENCIA	2.640	150	33	2	810	1.351	199
<b>COM. VALENCIANA</b>	<b>5.546</b>	<b>345</b>	<b>73</b>	<b>3</b>	<b>1.553</b>	<b>3.089</b>	<b>313</b>
BADAJOZ	825	38	8		533	172	60
CACERES	307	11	2		215	53	21
<b>EXTREMADURA</b>	<b>1.132</b>	<b>49</b>	<b>10</b>		<b>748</b>	<b>225</b>	<b>81</b>
A CORUÑA	1.084	44	11	1	483	355	154
LUGO	218	20	18	1	45	93	22
OURENSE	328	16	4		126	146	19
PONTEVEDRA	980	38	9		400	453	39
<b>GALICIA</b>	<b>2.610</b>	<b>118</b>	<b>42</b>	<b>2</b>	<b>1.054</b>	<b>1.047</b>	<b>234</b>
MADRID (COM. DE)	4.113	424	57	1	1.144	1.835	431
MURCIA (REGION DE)	1.617	80	17	6	657	738	72
NAVARRA (COM. FORAL)	1.237	94	19		449	494	137
ARABA/ÁLAVA	965	26	11		187	457	209
BIZKAIA	1.701	73	20		559	697	225
GIPUZKOA	1.126	63	10		334	476	169
<b>PAIS VASCO</b>	<b>3.792</b>	<b>162</b>	<b>41</b>		<b>1.080</b>	<b>1.630</b>	<b>603</b>
RIOJA (LA)	644	29	13		238	296	57
CEUTA	95				21	62	12
MELILLA	113	12	1		36	62	2
EXTRANJERO	54				45	9	
<b>TOTAL</b>	<b>47.226</b>	<b>2.758</b>	<b>515</b>	<b>38</b>	<b>18.042</b>	<b>19.358</b>	<b>4.560</b>

**18.3.1M CONTRATOS DE TRABAJO INICIALES EN EL SECTOR INDUSTRIA SEGÚN TIPO DE CONTRATO POR COMUNIDADES AUTÓNOMAS Y PROVINCIAS. HOMBRES. MES (Continuación)**

OCTUBRE 2011

	TEMPORAL PERS. DISCAPACIDAD	RELEVO	JUBILACIÓN PARCIAL	SUSTITUCIÓN 64 AÑOS	JUBILACIÓN	PRÁCTICAS	FORMACIÓN	OTROS CONTRATOS
ALMERIA			1	1		5	4	
CADIZ	2		8	12		7	20	1
CORDOBA	1		2	2		1	21	
GRANADA			2	3	1	2	10	
HUELVA			3	7			3	
JAEN	5		7	7		6	11	1
MALAGA			3			5	10	
SEVILLA			5	12		5	21	
<b>ANDALUCIA</b>	<b>8</b>	<b>31</b>	<b>44</b>	<b>1</b>	<b>31</b>	<b>100</b>	<b>2</b>	
HUESCA				2		4	4	
TERUEL						1	4	
ZARAGOZA	1	7	32	2		11		
<b>ARAGON</b>	<b>1</b>	<b>7</b>	<b>34</b>	<b>2</b>	<b>16</b>	<b>8</b>		
ASTURIAS (PRINCIPADO DE)	2	35	67	1	4	3		1
<b>BALEARS (ILLES)</b>	<b>4</b>	<b>5</b>				<b>2</b>		
LAS PALMAS		1	1			3	1	
STA. C. TENERIFE				1	2	1		1
<b>CANARIAS</b>		<b>1</b>	<b>2</b>	<b>2</b>	<b>4</b>	<b>1</b>	<b>1</b>	
<b>CANTABRIA</b>		<b>14</b>	<b>25</b>	<b>2</b>	<b>8</b>	<b>3</b>		
ALBACETE			3	4		1	3	
CIUDAD REAL	5		4	9		3	10	1
CUENCA			1	2			1	
GUADALAJARA			1	6		1	1	
TOLEDO	2		2	2	5	10	1	
<b>CASTILLA-LA MANCHA</b>	<b>7</b>	<b>11</b>	<b>23</b>	<b>5</b>	<b>15</b>	<b>16</b>	<b>1</b>	
AVILA			1	1			1	
BURGOS			9	20		8		
LEON	6		2	3	2	3		1
PALENCIA			11	15		1	2	
SALAMANCA			2	3	1	3	2	
SEGOVIA			2	2				
SORIA			3	3				
VALLADOLID			28	44	1	15	1	
ZAMORA			1	2			2	
<b>CASTILLA Y LEON</b>	<b>6</b>	<b>59</b>	<b>93</b>	<b>4</b>	<b>30</b>	<b>8</b>	<b>1</b>	
BARCELONA	6	35	72	2	67	30		2
GIRONA	3	12	9		5	7		
LLEIDA	1	6	6		2	2		
TARRAGONA		5	20		4	7		
<b>CATALUÑA</b>	<b>10</b>	<b>58</b>	<b>107</b>	<b>2</b>	<b>78</b>	<b>46</b>	<b>2</b>	
ALICANTE/ALACANT	1	4	13	1	9	14		2
CASTELLON/CASTELLO		7	20		4			
VALENCIA	10	16	42	2	10	14		1
<b>COM. VALENCIANA</b>	<b>11</b>	<b>27</b>	<b>75</b>	<b>3</b>	<b>23</b>	<b>28</b>	<b>3</b>	
BADAJOS				1		1	12	
CACERES	1						4	
<b>EXTREMADURA</b>	<b>1</b>		<b>1</b>		<b>1</b>	<b>16</b>		
A CORUÑA	1	6	8		11	7		3
LUGO		3	9		5	2		
OURENSE	2	2	2		4	7		
PONTEVEDRA	2	5	18		6	9		1
<b>GALICIA</b>	<b>5</b>	<b>16</b>	<b>37</b>		<b>26</b>	<b>25</b>	<b>4</b>	
MADRID (COM. DE)	3	27	85	1	92	11		2
MURCIA (REGION DE)	8	4	15		2	18		
NAVARRA (COM. FORAL DE)		8	17	1	15	3		
ARABA/ÁLAVA	3	12	44	2	13	1		
BIZKAIA	7	17	62		33	2		6
GIPUZKOA	1	12	26		33	2		
<b>PAIS VASCO</b>	<b>11</b>	<b>41</b>	<b>132</b>	<b>2</b>	<b>79</b>	<b>5</b>	<b>6</b>	
RIOJA (LA)	1	3	4		1			2
CEUTA								
MELILLA								
EXTRANJERO								
<b>TOTAL</b>	<b>74</b>	<b>346</b>	<b>766</b>	<b>26</b>	<b>425</b>	<b>293</b>	<b>25</b>	

### 18.3.2M CONTRATOS DE TRABAJO INICIALES EN EL SECTOR INDUSTRIA SEGÚN TIPO DE CONTRATO POR COMUNIDADES AUTÓNOMAS Y PROVINCIAS. MUJERES. MES

OCTUBRE 2011

	TOTAL	INDEFINIDO ORDINARIO (Bonif. / No Bonif.)	INDEFINIDO FOMENTO DE LA CONTRATACIÓN INDEFINIDA	PERS. CON DISCAPA-CIDAD	OBRA O SERVICIO	EVENT. CIRCUNS. PRODUCCIÓN	INTERINIDAD
ALMERIA	235	10			137	78	8
CADIZ	440	12	3	1	159	214	25
CORDOBA	564	17	4		345	167	23
GRANADA	228	8			76	117	22
HUELVA	176	8			114	35	14
JAEN	387	13	1		209	143	15
MALAGA	616	18	12		157	382	43
SEVILLA	776	29	7		359	319	46
<b>ANDALUCIA</b>	<b>3.422</b>	<b>115</b>	<b>27</b>	<b>1</b>	<b>1.556</b>	<b>1.455</b>	<b>196</b>
HUESCA	76	4	2		42	20	7
TERUEL	34	2	1		17	8	6
ZARAGOZA	548	31	7		166	276	59
<b>ARAGON</b>	<b>658</b>	<b>37</b>	<b>10</b>		<b>225</b>	<b>304</b>	<b>72</b>
ASTURIAS (PRINCIPADO)	281	25		1	53	147	40
BALEARS (ILLES)	170	25	7		54	77	6
LAS PALMAS	175	12	2		31	74	56
STA. C. TENERIFE	118	4	5		17	61	27
<b>CANARIAS</b>	<b>293</b>	<b>16</b>	<b>7</b>		<b>48</b>	<b>135</b>	<b>83</b>
<b>CANTABRIA</b>	<b>320</b>	<b>5</b>	<b>3</b>		<b>44</b>	<b>227</b>	<b>32</b>
ALBACETE	224	17	2		94	92	13
CIUDAD REAL	248	12	3		148	62	13
CUENCA	99	1			55	31	10
GUADALAJARA	63	4	1		14	33	8
TOLEDO	453	16	5		179	220	27
<b>CASTILLA-LA MANCHA</b>	<b>1.087</b>	<b>50</b>	<b>11</b>		<b>490</b>	<b>438</b>	<b>71</b>
AVILA	41	2	7		12	14	6
BURGOS	363	4	2		158	162	32
LEON	160	11	6		42	64	33
PALENCIA	62	3	1		13	35	10
SALAMANCA	89	20	2		28	30	8
SEGOVIA	36				18	13	4
SORIA	35	1			10	23	1
VALLADOLID	201	14	3		61	89	26
ZAMORA	34	2	1		8	18	4
<b>CASTILLA Y LEON</b>	<b>1.021</b>	<b>57</b>	<b>22</b>		<b>350</b>	<b>448</b>	<b>124</b>
BARCELONA	2.472	288	29	3	447	1.320	313
GIRONA	289	21	3	1	47	178	30
LLEIDA	150	5	1		57	65	20
TARRAGONA	328	27	2	1	121	113	51
<b>CATALUÑA</b>	<b>3.239</b>	<b>341</b>	<b>35</b>	<b>5</b>	<b>672</b>	<b>1.676</b>	<b>414</b>
ALICANTE/ALACANT	1.325	102	21		289	845	48
CASTELLON/CASTELLO	205	13	2		60	109	20
VALENCIA	1.226	54	13		303	686	150
<b>COM. VALENCIANA</b>	<b>2.756</b>	<b>169</b>	<b>36</b>		<b>652</b>	<b>1.640</b>	<b>218</b>
BADAJOS	316	6	2		159	123	23
CACERES	136	6	1		88	35	6
<b>EXTREMADURA</b>	<b>452</b>	<b>12</b>	<b>3</b>		<b>247</b>	<b>158</b>	<b>29</b>
A CORUÑA	723	27	7		474	131	71
LUGO	69	7	7		9	38	5
OURENSE	174	5	2		58	97	10
PONTEVEDRA	773	19	4	1	400	284	50
<b>GALICIA</b>	<b>1.739</b>	<b>58</b>	<b>20</b>	<b>1</b>	<b>941</b>	<b>550</b>	<b>136</b>
MADRID (COM. DE)	1.578	212	24	1	470	629	166
MURCIA (REGION DE)	773	38	3		369	313	39
NAVARRA (COM. FORAL)	655	38	6		298	205	93
ARABA/ÁLAVA	237	4	1		75	111	39
BIZKAIA	498	24	6		144	227	80
GIPUZKOA	422	19	3		68	256	53
<b>PAIS VASCO</b>	<b>1.157</b>	<b>47</b>	<b>10</b>		<b>287</b>	<b>594</b>	<b>172</b>
RIOJA (LA)	436	12	4		221	159	26
CEUTA	27				3	19	5
MELILLA	16	2			1	13	
EXTRANJERO	1					1	
<b>TOTAL</b>	<b>20.081</b>	<b>1.259</b>	<b>228</b>	<b>9</b>	<b>6.981</b>	<b>9.188</b>	<b>1.922</b>

**18.3.2M CONTRATOS DE TRABAJO INICIALES EN EL SECTOR INDUSTRIA SEGÚN TIPO DE CONTRATO POR COMUNIDADES AUTÓNOMAS Y PROVINCIAS. MUJERES. MES (Continuación)**

OCTUBRE 2011

	TEMPORAL PERS. DISCAPACIDAD	RELEVO	JUBILACIÓN PARCIAL	SUSTITUCIÓN 64 AÑOS	JUBILACIÓN	PRÁCTICAS	FORMACIÓN	OTROS CONTRATOS
ALMERIA					1			1
CADIZ	1			2		3		20
CORDOBA								8
GRANADA		1				1		3
HUELVA				1		1		3
JAEN				2		2		2
MALAGA						1		3
SEVILLA		2	1			8		5
<b>ANDALUCIA</b>	<b>1</b>	<b>3</b>	<b>6</b>		<b>1</b>	<b>16</b>		<b>45</b>
HUESCA						1		
TERUEL								
ZARAGOZA	1	4	2			1		1
<b>ARAGON</b>	<b>1</b>	<b>4</b>	<b>2</b>			<b>2</b>		<b>1</b>
ASTURIAS (PRINCIPADO DE)		2	3			6	4	
<b>BALEARS (ILLES)</b>						<b>1</b>		
LAS PALMAS								
STA. C. TENERIFE	2					2		
<b>CANARIAS</b>	<b>2</b>					<b>2</b>		
<b>CANTABRIA</b>		<b>3</b>	<b>2</b>			<b>3</b>		<b>1</b>
ALBACETE	1	1				1		3
CIUDAD REAL	1					2		7
CUENCA						2		
GUADALAJARA				2				1
TOLEDO		1				4		1
<b>CASTILLA-LA MANCHA</b>	<b>2</b>	<b>2</b>	<b>2</b>			<b>9</b>		<b>12</b>
AVILA								
BURGOS		2	1			2		
LEON	3							1
PALENCIA								
SALAMANCA								1
SEGOVIA			1					
SORIA								
VALLADOLID	1	3				4		
ZAMORA						1		
<b>CASTILLA Y LEON</b>	<b>4</b>	<b>5</b>	<b>2</b>			<b>7</b>		<b>2</b>
BARCELONA	1	8	16		1	35	10	1
GIRONA	2	2	3			1	1	
LLEIDA						2		
TARRAGONA	3	4	3			1	2	
<b>CATALUÑA</b>	<b>6</b>	<b>14</b>	<b>22</b>		<b>1</b>	<b>39</b>	<b>13</b>	<b>1</b>
ALICANTE/ALACANT	1	3	1			5	9	1
CASTELLON/CASTELLO		1						
VALENCIA	4	3	2			5	5	1
<b>COM. VALENCIANA</b>	<b>5</b>	<b>7</b>	<b>3</b>			<b>10</b>	<b>14</b>	<b>2</b>
BADAJOS						2	1	
CACERES								
<b>EXTREMADURA</b>						<b>2</b>		<b>1</b>
A CORUÑA	1	1	2			7	2	
LUGO			1			2		
OURENSE	1							1
PONTEVEDRA	1	6				3		5
<b>GALICIA</b>	<b>3</b>	<b>7</b>	<b>3</b>			<b>12</b>		<b>8</b>
MADRID (COM. DE)	1	10	7		1	52	5	
MURCIA (REGION DE)	3	2				1	5	
NAVARRA (COM. FORAL DE)		4	6			5		
ARABA/ÁLAVA		2				5		
BIZKAIA	1	4	4			8		
GIPUZKOA			7			12	1	3
<b>PAIS VASCO</b>	<b>1</b>	<b>6</b>	<b>11</b>			<b>25</b>	<b>1</b>	<b>3</b>
RIOJA (LA)						2		12
CEUTA								
MELILLA								
EXTRANJERO								
<b>TOTAL</b>	<b>29</b>	<b>69</b>	<b>69</b>		<b>3</b>	<b>194</b>	<b>111</b>	<b>19</b>

**18.4M CONTRATOS DE TRABAJO INICIALES EN EL SECTOR CONSTRUCCIÓN SEGÚN TIPO DE CONTRATO POR COMUNIDADES AUTÓNOMAS Y PROVINCIAS. AMBOS SEXOS. MES**

**OCTUBRE 2011**

	TOTAL	INDEFINIDO ORDINARIO (Bonif. / No Bonif.)	INDEFINIDO FOMENTO DE LA CONTRATACIÓN INDEFINIDA	PERS. CON DISCAPA-CIDAD	OBRA O SERVICIO	EVENT. CIRCUNSP. PRODUCCIÓN	INTERINIDAD
ALMERIA	1.231	33	2		1.059	124	4
CADIZ	3.916	33	3		3.527	321	17
CORDOBA	3.851	36	5	2	3.009	776	4
GRANADA	3.037	37			2.000	974	3
HUELVA	2.098	13	2		1.746	320	6
JAEN	3.087	58	5		2.834	171	4
MALAGA	4.267	99	10	2	3.294	807	19
SEVILLA	8.052	89	12		7.202	702	9
<b>ANDALUCIA</b>	<b>29.539</b>	<b>398</b>	<b>39</b>	<b>4</b>	<b>24.671</b>	<b>4.195</b>	<b>66</b>
HUESCA	421	21	2		300	92	4
TERUEL	206	13	5		131	50	3
ZARAGOZA	1.445	44	8		1.177	194	9
<b>ARAGON</b>	<b>2.072</b>	<b>78</b>	<b>15</b>		<b>1.608</b>	<b>336</b>	<b>16</b>
ASTURIAS (PRINCIPADO)	1.359	57	11	1	1.052	203	8
BALEARS (ILLES)	2.567	126	8	2	1.898	525	2
LAS PALMAS	1.577	45	13		1.244	248	19
STA. C. TENERIFE	1.900	50	5		1.627	196	19
<b>CANARIAS</b>	<b>3.477</b>	<b>95</b>	<b>18</b>		<b>2.871</b>	<b>444</b>	<b>38</b>
<b>CANTABRIA</b>	<b>848</b>	<b>29</b>	<b>6</b>	<b>1</b>	<b>629</b>	<b>161</b>	<b>3</b>
ALBACETE	738	47	2		599	77	1
CIUDAD REAL	1.964	44	4		1.785	117	5
CUENCA	403	8		1	359	30	
GUADALAJARA	438	6	3	1	375	49	1
TOLEDO	1.304	115	4		995	173	7
<b>CASTILLA-LA MANCHA</b>	<b>4.847</b>	<b>220</b>	<b>13</b>	<b>2</b>	<b>4.113</b>	<b>446</b>	<b>14</b>
AVILA	265	3	2		246	11	2
BURGOS	480	14	1	1	375	82	6
LEON	647	38	1		479	120	5
PALENCIA	206	6			139	56	2
SALAMANCA	391	13	1		325	43	5
SEGOVIA	189	12			124	51	2
SORIA	189	4	1		163	19	
VALLADOLID	846	22	8		640	161	3
ZAMORA	248	2	1		212	29	3
<b>CASTILLA Y LEON</b>	<b>3.461</b>	<b>114</b>	<b>15</b>	<b>1</b>	<b>2.703</b>	<b>572</b>	<b>28</b>
BARCELONA	6.487	467	38	2	4.539	1.320	28
GIRONA	1.102	69	8		691	316	8
LLEIDA	780	46	3		562	165	1
TARRAGONA	1.169	40	2		903	205	7
<b>CATALUÑA</b>	<b>9.538</b>	<b>622</b>	<b>51</b>	<b>2</b>	<b>6.695</b>	<b>2.006</b>	<b>44</b>
ALICANTE/ALACANT	2.823	82	13	1	2.056	635	8
CASTELLON/CASTELLO	911	36	7		700	159	2
VALENCIA	3.739	211	9	2	2.529	907	21
<b>COM. VALENCIANA</b>	<b>7.473</b>	<b>329</b>	<b>29</b>	<b>3</b>	<b>5.285</b>	<b>1.701</b>	<b>31</b>
BADAJOS	2.315	15	10	1	1.823	451	1
CACERES	1.872	21	6		1.266	527	6
<b>EXTREMADURA</b>	<b>4.187</b>	<b>36</b>	<b>16</b>	<b>1</b>	<b>3.089</b>	<b>978</b>	<b>7</b>
A CORUÑA	1.489	64	7		1.050	301	25
LUGO	421	15	4		295	91	5
OURENSE	296	10	3	1	226	47	1
PONTEVEDRA	1.346	83	17		904	300	12
<b>GALICIA</b>	<b>3.552</b>	<b>172</b>	<b>31</b>	<b>1</b>	<b>2.475</b>	<b>739</b>	<b>43</b>
MADRID (COM. DE)	10.305	588	62	7	8.173	1.298	70
MURCIA (REGION DE)	3.170	101	9	1	2.496	505	12
NAVARRA (COM. FORAL)	953	41	4	1	708	166	15
ARABA/ÁLAVA	517	30			413	62	7
BIZKAIA	1.799	63	11	3	1.433	233	18
GIPUZKOA	712	25	7		568	88	8
<b>PAIS VASCO</b>	<b>3.028</b>	<b>118</b>	<b>18</b>	<b>3</b>	<b>2.414</b>	<b>383</b>	<b>33</b>
RIOJA (LA)	426	18	1		334	66	
CEUTA	199	3			181	14	
MELILLA	190	3			175	10	2
EXTRANJERO	337	4			324	8	
<b>TOTAL</b>	<b>91.528</b>	<b>3.152</b>	<b>346</b>	<b>30</b>	<b>71.894</b>	<b>14.756</b>	<b>432</b>

**18.4M CONTRATOS DE TRABAJO INICIALES EN EL SECTOR CONSTRUCCIÓN SEGÚN TIPO DE CONTRATO POR COMUNIDADES AUTÓNOMAS Y PROVINCIAS. AMBOS SEXOS. MES (Continuación)**

OCTUBRE 2011

	TEMPORAL PERS. DISCAPACIDAD	RELEVO	JUBILACIÓN PARCIAL	SUSTITUCIÓN 64 AÑOS	JUBILACIÓN	PRÁCTICAS	FORMACIÓN	OTROS CONTRATOS
ALMERIA							9	
CADIZ				1		8	5	1
CORDOBA	1						17	1
GRANADA	1	1				4	15	2
HUELVA	2	1	1			2	5	
JAEN	2		1			1	11	
MALAGA			1	2		8	22	3
SEVILLA	1	2	2			7	20	6
<b>ANDALUCIA</b>	<b>7</b>	<b>5</b>	<b>7</b>			<b>30</b>	<b>104</b>	<b>13</b>
HUESCA	1					1		
TERUEL		1	2				1	
ZARAGOZA		1	4		2	4	2	
<b>ARAGON</b>	<b>1</b>	<b>2</b>	<b>6</b>		<b>2</b>	<b>5</b>	<b>3</b>	
ASTURIAS (PRINCIPADO DE)	1	3	5			12	6	
BALEARS (ILLES)	2				1	1	2	
LAS PALMAS		2	2			3	1	
STA. C. TENERIFE	2		1					
<b>CANARIAS</b>	<b>2</b>	<b>2</b>	<b>3</b>			<b>3</b>	<b>1</b>	
CANTABRIA		2	5			7	4	1
ALBACETE		3	3			2	4	
CIUDAD REAL	1					1	7	
CUENCA							5	
GUADALAJARA						1	2	
TOLEDO			1			3	6	
<b>CASTILLA-LA MANCHA</b>	<b>1</b>	<b>3</b>	<b>4</b>			<b>7</b>	<b>24</b>	
AVILA							1	
BURGOS		1						
LEON			3			1		
PALENCIA	1					2		
SALAMANCA						4		
SEGOVIA								
SORIA		1					1	
VALLADOLID		2	1		1	8		
ZAMORA							1	
<b>CASTILLA Y LEON</b>	<b>1</b>	<b>4</b>	<b>4</b>		<b>1</b>	<b>15</b>	<b>3</b>	
BARCELONA	5	6	14			12	35	21
GIRONA	1	2				1	6	
LLEIDA			1				2	
TARRAGONA							11	1
<b>CATALUÑA</b>	<b>6</b>	<b>8</b>	<b>15</b>			<b>13</b>	<b>54</b>	<b>22</b>
ALICANTE/ALACANT	1	2	2			7	12	4
CASTELLON/CASTELLO			4			1	2	
VALENCIA	3	2	2			13	9	31
<b>COM. VALENCIANA</b>	<b>4</b>	<b>4</b>	<b>8</b>			<b>21</b>	<b>23</b>	<b>35</b>
BADAJOS			1			2	10	1
CACERES	2					1	10	33
<b>EXTREMADURA</b>	<b>2</b>		<b>1</b>			<b>3</b>	<b>20</b>	<b>34</b>
A CORUÑA	1		3		1	7	28	2
LUGO			2				9	
OURENSE	1		1				6	
PONTEVEDRA		2	2			3	19	4
<b>GALICIA</b>	<b>2</b>	<b>2</b>	<b>8</b>		<b>1</b>	<b>10</b>	<b>62</b>	<b>6</b>
MADRID (COM. DE)	4	12	15		1	39	32	4
MURCIA (REGION DE)	6	2				8	25	5
NAVARRA (COM. FORAL DE)		4	6			5	2	1
ARABA/ÁLAVA	1					1	2	1
BIZKAIA	2	4	9			19	4	
GIPUZKOA		3	5			2	5	1
<b>PAIS VASCO</b>	<b>3</b>	<b>7</b>	<b>14</b>			<b>22</b>	<b>11</b>	<b>2</b>
RIOJA (LA)		2	1			2	2	
CEUTA							1	
MELILLA								
EXTRANJERO						1		
<b>TOTAL</b>	<b>42</b>	<b>62</b>	<b>102</b>		<b>6</b>	<b>204</b>	<b>379</b>	<b>123</b>

## 18.4.1M CONTRATOS DE TRABAJO INICIALES EN EL SECTOR CONSTRUCCIÓN SEGÚN TIPO DE CONTRATO POR COMUNIDADES AUTÓNOMAS Y PROVINCIAS. HOMBRES. MES

OCTUBRE 2011

	TOTAL	INDEFINIDO ORDINARIO (Bonif. / No Bonif.)	INDEFINIDO FOMENTO DE LA CONTRATACIÓN INDEFINIDA	PERS. CON DISCAPA-CIDAD	OBRA O SERVICIO	EVENT. CIRCUNS. PRODUCCIÓN	INTERINIDAD
ALMERIA	1.147	28	2		1.015	90	4
CADIZ	3.665	29	2		3.379	238	5
CORDOBA	3.182	31	2	2	2.732	396	3
GRANADA	2.426	33			1.849	521	3
HUELVA	1.836	11	2		1.610	199	4
JAEN	2.701	57	4		2.494	129	3
MALAGA	3.640	82	7	2	3.067	443	8
SEVILLA	7.133	78	11		6.557	454	
<b>ANDALUCIA</b>	<b>25.730</b>	<b>349</b>	<b>30</b>	<b>4</b>	<b>22.703</b>	<b>2.470</b>	<b>30</b>
HUESCA	404	19	2		294	85	2
TERUEL	199	13	2		128	49	3
ZARAGOZA	1.383	37	7		1.157	166	4
<b>ARAGON</b>	<b>1.986</b>	<b>69</b>	<b>11</b>		<b>1.579</b>	<b>300</b>	<b>9</b>
ASTURIAS (PRINCIPADO)	1.289	55	10	1	1.019	178	4
BALEARS (ILLES)	2.418	107	6	2	1.850	447	1
LAS PALMAS	1.441	31	13		1.202	183	4
STA. C. TENERIFE	1.804	44	4		1.580	162	11
<b>CANARIAS</b>	<b>3.245</b>	<b>75</b>	<b>17</b>		<b>2.782</b>	<b>345</b>	<b>15</b>
<b>CANTABRIA</b>	<b>810</b>	<b>23</b>	<b>6</b>	<b>1</b>	<b>617</b>	<b>142</b>	<b>2</b>
ALBACETE	685	42	2		559	69	1
CIUDAD REAL	1.816	39	3		1.672	90	3
CUENCA	379	8		1	341	25	
GUADALAJARA	413	4	2	1	362	42	
TOLEDO	1.199	108	4		945	133	
<b>CASTILLA-LA MANCHA</b>	<b>4.492</b>	<b>201</b>	<b>11</b>	<b>2</b>	<b>3.879</b>	<b>359</b>	<b>4</b>
AVILA	240	3	2		224	9	1
BURGOS	457	11	1	1	368	70	5
LEON	621	34	1		471	107	4
PALENCIA	196	5			134	54	1
SALAMANCA	346	11	1		306	23	1
SEGOVIA	182	10			122	49	1
SORIA	182	4	1		158	17	
VALLADOLID	799	19	5		621	145	2
ZAMORA	238	2	1		205	26	3
<b>CASTILLA Y LEON</b>	<b>3.261</b>	<b>99</b>	<b>12</b>	<b>1</b>	<b>2.609</b>	<b>500</b>	<b>18</b>
BARCELONA	6.017	377	27		4.407	1.111	17
GIRONA	1.021	57	6		671	275	3
LLEIDA	740	41	2		550	143	1
TARRAGONA	1.101	31	2		885	168	4
<b>CATALUÑA</b>	<b>8.879</b>	<b>506</b>	<b>37</b>		<b>6.513</b>	<b>1.697</b>	<b>25</b>
ALICANTE/ALACANT	2.654	66	9		2.024	529	2
CASTELLON/CASTELLO	867	28	6		686	140	1
VALENCIA	3.452	187	6	1	2.464	730	11
<b>COM. VALENCIANA</b>	<b>6.973</b>	<b>281</b>	<b>21</b>	<b>1</b>	<b>5.174</b>	<b>1.399</b>	<b>14</b>
BADAJOS	2.026	11	9	1	1.692	300	
CACERES	1.353	16	6		1.028	260	3
<b>EXTREMADURA</b>	<b>3.379</b>	<b>27</b>	<b>15</b>	<b>1</b>	<b>2.720</b>	<b>560</b>	<b>3</b>
A CORUÑA	1.394	56	7		1.009	261	19
LUGO	407	15	4		293	81	4
OURENSE	278	8	3		215	44	1
PONTEVEDRA	1.256	77	14		864	264	9
<b>GALICIA</b>	<b>3.335</b>	<b>156</b>	<b>28</b>		<b>2.381</b>	<b>650</b>	<b>33</b>
MADRID (COM. DE)	9.598	471	52	6	7.915	1.036	34
MURCIA (REGION DE)	2.981	90	6		2.404	430	9
NAVARRA (COM. FORAL)	903	40	3		697	141	8
ARABA/ÁLAVA	494	29			404	54	4
BIZKAIA	1.721	54	9	2	1.400	212	10
GIPUZKOA	686	24	7		561	76	2
<b>PAIS VASCO</b>	<b>2.901</b>	<b>107</b>	<b>16</b>	<b>2</b>	<b>2.365</b>	<b>342</b>	<b>16</b>
RIOJA (LA)	412	15			329	61	
CEUTA	193	3			177	12	
MELILLA	183	3			172	8	
EXTRANJERO	333	4			320	8	
<b>TOTAL</b>	<b>83.301</b>	<b>2.681</b>	<b>281</b>	<b>21</b>	<b>68.205</b>	<b>11.085</b>	<b>225</b>

**18.4.1M CONTRATOS DE TRABAJO INICIALES EN EL SECTOR CONSTRUCCIÓN SEGÚN TIPO DE CONTRATO POR COMUNIDADES AUTÓNOMAS Y PROVINCIAS. HOMBRES. MES (Continuación)**

OCTUBRE 2011

	TEMPORAL PERS. DISCAPACIDAD	RELEVO	JUBILACIÓN PARCIAL	SUSTITUCIÓN 64 AÑOS	JUBILACIÓN	PRÁCTICAS	FORMACIÓN	OTROS CONTRATOS
ALMERIA							8	
CADIZ			1			5	5	1
CORDOBA	1						14	1
GRANADA	1	1				2	14	2
HUELVA	2	1	1			1	5	
JAEN	2		1			1	10	
MALAGA			1	2		5	21	2
SEVILLA	1	2	2			5	19	4
<b>ANDALUCIA</b>	<b>7</b>	<b>5</b>	<b>7</b>			<b>19</b>	<b>96</b>	<b>10</b>
HUESCA	1					1		
TERUEL		1	2				1	
ZARAGOZA		1	4		2	3	2	
<b>ARAGON</b>	<b>1</b>	<b>2</b>	<b>6</b>		<b>2</b>	<b>4</b>	<b>3</b>	
ASTURIAS (PRINCIPADO DE)	1	3	5			7	6	
BALEARS (ILLES)	1				1	1	2	
LAS PALMAS		2	2			3	1	
STA. C. TENERIFE	2		1					
<b>CANARIAS</b>	<b>2</b>	<b>2</b>	<b>3</b>			<b>3</b>	<b>1</b>	
CANTABRIA		2	5			7	4	1
ALBACETE		3	3			2	4	
CIUDAD REAL	1					1	7	
CUENCA							4	
GUADALAJARA							2	
TOLEDO			1			2	6	
<b>CASTILLA-LA MANCHA</b>	<b>1</b>	<b>3</b>	<b>4</b>			<b>5</b>	<b>23</b>	
AVILA							1	
BURGOS		1						
LEON			3			1		
PALENCIA	1					1		
SALAMANCA						4		
SEGOVIA								
SORIA		1					1	
VALLADOLID		2			1	4		
ZAMORA							1	
<b>CASTILLA Y LEON</b>	<b>1</b>	<b>4</b>	<b>3</b>		<b>1</b>	<b>10</b>	<b>3</b>	
BARCELONA	4	6	14			8	30	16
GIRONA	1	1				1	6	
LLEIDA			1				2	
TARRAGONA							10	1
<b>CATALUÑA</b>	<b>5</b>	<b>7</b>	<b>15</b>			<b>9</b>	<b>48</b>	<b>17</b>
ALICANTE/ALACANT	1	2	2			5	11	3
CASTELLON/CASTELLO			4			1	1	
VALENCIA	3	2	2			12	8	26
<b>COM. VALENCIANA</b>	<b>4</b>	<b>4</b>	<b>8</b>			<b>18</b>	<b>20</b>	<b>29</b>
BADAJOS			1			2	10	
CACERES	2					1	10	27
<b>EXTREMADURA</b>	<b>2</b>		<b>1</b>			<b>3</b>	<b>20</b>	<b>27</b>
A CORUÑA	1		3		1	7	28	2
LUGO			2				8	
OURENSE	1		1				5	
PONTEVEDRA		2	2			3	17	4
<b>GALICIA</b>	<b>2</b>	<b>2</b>	<b>8</b>		<b>1</b>	<b>10</b>	<b>58</b>	<b>6</b>
MADRID (COM. DE)	4	9	15		1	24	27	4
MURCIA (REGION DE)	6	2				5	24	5
NAVARRA (COM. FORAL DE)		4	5			2	2	1
ARABA/ÁLAVA	1						1	1
BIZKAIA	1	4	8			17	4	
GIPUZKOA		3	5			2	5	1
<b>PAIS VASCO</b>	<b>2</b>	<b>7</b>	<b>13</b>			<b>19</b>	<b>10</b>	<b>2</b>
RIOJA (LA)		2	1			2	2	
CEUTA							1	
MELILLA								
EXTRANJERO						1		
<b>TOTAL</b>	<b>39</b>	<b>58</b>	<b>99</b>		<b>6</b>	<b>149</b>	<b>350</b>	<b>102</b>



**18.4.2M CONTRATOS DE TRABAJO INICIALES EN EL SECTOR CONSTRUCCIÓN SEGÚN TIPO DE CONTRATO POR COMUNIDADES AUTÓNOMAS Y PROVINCIAS. MUJERES. MES**

**OCTUBRE 2011**

	TOTAL	INDEFINIDO ORDINARIO (Bonif. / No Bonif.)	INDEFINIDO FOMENTO DE LA CONTRATACIÓN INDEFINIDA	PERS. CON DISCAPA-CIDAD	OBRA O SERVICIO	EVENT. CIRCUNS. PRODUCCIÓN	INTERINIDAD
ALMERIA	84	5			44	34	
CADIZ	251	4	1		148	83	12
CORDOBA	669	5	3		277	380	1
GRANADA	611	4			151	453	
HUELVA	262	2			136	121	2
JAEN	386	1	1		340	42	1
MALAGA	627	17	3		227	364	11
SEVILLA	919	11	1		645	248	9
<b>ANDALUCIA</b>	<b>3.809</b>	<b>49</b>	<b>9</b>		<b>1.968</b>	<b>1.725</b>	<b>36</b>
HUESCA	17	2			6	7	2
TERUEL	7		3		3	1	
ZARAGOZA	62	7	1		20	28	5
<b>ARAGON</b>	<b>86</b>	<b>9</b>	<b>4</b>		<b>29</b>	<b>36</b>	<b>7</b>
ASTURIAS (PRINCIPADO)	70	2	1		33	25	4
BALEARS (ILLES)	149	19	2		48	78	1
LAS PALMAS	136	14			42	65	15
STA. C. TENERIFE	96	6	1		47	34	8
<b>CANARIAS</b>	<b>232</b>	<b>20</b>	<b>1</b>		<b>89</b>	<b>99</b>	<b>23</b>
<b>CANTABRIA</b>	<b>38</b>	<b>6</b>			<b>12</b>	<b>19</b>	<b>1</b>
ALBACETE	53	5			40	8	
CIUDAD REAL	148	5	1		113	27	2
CUENCA	24				18	5	
GUADALAJARA	25	2	1		13	7	1
TOLEDO	105	7			50	40	7
<b>CASTILLA-LA MANCHA</b>	<b>355</b>	<b>19</b>	<b>2</b>		<b>234</b>	<b>87</b>	<b>10</b>
AVILA	25				22	2	1
BURGOS	23	3			7	12	1
LEON	26	4			8	13	1
PALENCIA	10	1			5	2	1
SALAMANCA	45	2			19	20	4
SEGOVIA	7	2			2	2	1
SORIA	7				5	2	
VALLADOLID	47	3	3		19	16	1
ZAMORA	10				7	3	
<b>CASTILLA Y LEON</b>	<b>200</b>	<b>15</b>	<b>3</b>		<b>94</b>	<b>72</b>	<b>10</b>
BARCELONA	470	90	11	2	132	209	11
GIRONA	81	12	2		20	41	5
LLEIDA	40	5	1		12	22	
TARRAGONA	68	9			18	37	3
<b>CATALUÑA</b>	<b>659</b>	<b>116</b>	<b>14</b>	<b>2</b>	<b>182</b>	<b>309</b>	<b>19</b>
ALICANTE/ALACANT	169	16	4	1	32	106	6
CASTELLON/CASTELLO	44	8	1		14	19	1
VALENCIA	287	24	3	1	65	177	10
<b>COM. VALENCIANA</b>	<b>500</b>	<b>48</b>	<b>8</b>	<b>2</b>	<b>111</b>	<b>302</b>	<b>17</b>
BADAJOS	289	4	1		131	151	1
CACERES	519	5			238	267	3
<b>EXTREMADURA</b>	<b>808</b>	<b>9</b>	<b>1</b>		<b>369</b>	<b>418</b>	<b>4</b>
A CORUÑA	95	8			41	40	6
LUGO	14				2	10	1
OURENSE	18	2		1	11	3	
PONTEVEDRA	90	6	3		40	36	3
<b>GALICIA</b>	<b>217</b>	<b>16</b>	<b>3</b>	<b>1</b>	<b>94</b>	<b>89</b>	<b>10</b>
MADRID (COM. DE)	707	117	10	1	258	262	36
MURCIA (REGION DE)	189	11	3	1	92	75	3
NAVARRA (COM. FORAL)	50	1	1	1	11	25	7
ARABA/ÁLAVA	23	1			9	8	3
BIZKAIA	78	9	2	1	33	21	8
GIPUZKOA	26	1			7	12	6
<b>PAIS VASCO</b>	<b>127</b>	<b>11</b>	<b>2</b>	<b>1</b>	<b>49</b>	<b>41</b>	<b>17</b>
RIOJA (LA)	14	3	1		5	5	
CEUTA	6				4	2	
MELILLA	7				3	2	2
EXTRANJERO	4				4		
<b>TOTAL</b>	<b>8.227</b>	<b>471</b>	<b>65</b>	<b>9</b>	<b>3.689</b>	<b>3.671</b>	<b>207</b>

**18.4.2M CONTRATOS DE TRABAJO INICIALES EN EL SECTOR CONSTRUCCIÓN SEGÚN TIPO DE CONTRATO POR COMUNIDADES AUTÓNOMAS Y PROVINCIAS. MUJERES. MES (Continuación)**

OCTUBRE 2011

	TEMPORAL PERS. DISCAPACIDAD	RELEVO	JUBILACIÓN PARCIAL	SUSTITUCIÓN JUBILACIÓN 64 AÑOS	PRÁCTICAS	FORMACIÓN	OTROS CONTRATOS
ALMERIA						1	
CADIZ					3		
CORDOBA						3	
GRANADA					2	1	
HUELVA					1		
JAEN						1	
MALAGA					3	1	1
SEVILLA					2	1	2
<b>ANDALUCIA</b>					<b>11</b>	<b>8</b>	<b>3</b>
HUESCA							
TERUEL							
ZARAGOZA					1		
<b>ARAGON</b>					<b>1</b>		
ASTURIAS (PRINCIPADO DE)					5		
<b>BALEARS (ILLES)</b>	<b>1</b>						
LAS PALMAS							
STA. C. TENERIFE							
<b>CANARIAS</b>							
<b>CANTABRIA</b>							
ALBACETE							
CIUDAD REAL							
CUENCA						1	
GUADALAJARA					1		
TOLEDO					1		
<b>CASTILLA-LA MANCHA</b>					<b>2</b>	<b>1</b>	
AVILA							
BURGOS							
LEON							
PALENCIA					1		
SALAMANCA							
SEGOVIA							
SORIA							
VALLADOLID			1		4		
ZAMORA							
<b>CASTILLA Y LEON</b>			<b>1</b>		<b>5</b>		
BARCELONA	1				4	5	5
GIRONA		1					
LLEIDA							
TARRAGONA						1	
<b>CATALUÑA</b>	<b>1</b>	<b>1</b>			<b>4</b>	<b>6</b>	<b>5</b>
ALICANTE/ALACANT					2	1	1
CASTELLON/CASTELLO						1	
VALENCIA					1	1	5
<b>COM. VALENCIANA</b>					<b>3</b>	<b>3</b>	<b>6</b>
BADAJOS							1
CACERES							6
<b>EXTREMADURA</b>							<b>7</b>
A CORUÑA							
LUGO						1	
OURENSE						1	
PONTEVEDRA						2	
<b>GALICIA</b>							<b>4</b>
MADRID (COM. DE)		3			15	5	
MURCIA (REGION DE)					3	1	
NAVARRA (COM. FORAL DE)			1		3		
ARABA/ÁLAVA					1	1	
BIZKAIA	1		1		2		
GIPUZKOA							
<b>PAIS VASCO</b>	<b>1</b>		<b>1</b>		<b>3</b>	<b>1</b>	
RIOJA (LA)							
CEUTA							
MELILLA							
EXTRANJERO							
<b>TOTAL</b>	<b>3</b>	<b>4</b>	<b>3</b>		<b>55</b>	<b>29</b>	<b>21</b>

## 18.5M CONTRATOS DE TRABAJO INICIALES EN EL SECTOR SERVICIOS SEGÚN TIPO DE CONTRATO POR COMUNIDADES AUTÓNOMAS Y PROVINCIAS. AMBOS SEXOS. MES

OCTUBRE 2011

	TOTAL	INDEFINIDO ORDINARIO (Bonif. / No Bonif.)	INDEFINIDO FOMENTO DE LA CONTRATACIÓN INDEFINIDA	PERS. CON DISCAPA-CIDAD	OBRA O SERVICIO	EVENT. CIRCUNSP. PRODUCCIÓN	INTERINIDAD
ALMERIA	14.915	485	48	4	7.972	4.759	1.458
CADIZ	25.408	450	89	12	8.528	13.023	2.747
CORDOBA	12.493	258	64	5	5.306	5.282	1.333
GRANADA	16.301	490	62	5	5.865	8.010	1.510
HUELVA	13.220	189	43	3	6.888	4.603	1.323
JAEN	10.016	229	49	5	4.714	3.409	1.476
MALAGA	34.074	1.079	144	13	11.247	17.060	4.072
SEVILLA	43.241	1.227	218	14	17.465	19.135	4.405
<b>ANDALUCIA</b>	<b>169.668</b>	<b>4.407</b>	<b>717</b>	<b>61</b>	<b>67.985</b>	<b>75.281</b>	<b>18.324</b>
HUESCA	3.288	90	31		1.242	1.271	565
TERUEL	2.508	64	10	1	933	1.152	329
ZARAGOZA	20.841	718	118	10	7.523	8.999	3.224
<b>ARAGON</b>	<b>26.637</b>	<b>872</b>	<b>159</b>	<b>11</b>	<b>9.698</b>	<b>11.422</b>	<b>4.118</b>
ASTURIAS (PRINCIPADU)	19.361	524	119	24	5.556	9.028	3.731
BALEARS (ILLES)	18.081	928	64	11	5.267	9.159	2.400
LAS PALMAS	23.601	897	156	6	5.474	12.698	3.848
STA. C. TENERIFE	19.226	750	116	6	5.685	9.973	2.509
<b>CANARIAS</b>	<b>42.827</b>	<b>1.647</b>	<b>272</b>	<b>12</b>	<b>11.159</b>	<b>22.671</b>	<b>6.357</b>
<b>CANTABRIA</b>	<b>10.667</b>	<b>261</b>	<b>43</b>	<b>7</b>	<b>3.129</b>	<b>5.269</b>	<b>1.830</b>
ALBACETE	5.903	281	20	4	1.937	2.714	843
CIUDAD REAL	6.405	159	19	5	3.469	1.895	695
CUENCA	2.206	86	11	4	895	797	390
GUADALAJARA	5.628	143	16	2	2.079	2.878	481
TOLEDO	10.406	330	49	3	3.613	5.027	1.226
<b>CASTILLA-LA MANCHA</b>	<b>30.548</b>	<b>999</b>	<b>115</b>	<b>18</b>	<b>11.993</b>	<b>13.311</b>	<b>3.635</b>
AVILA	2.423	101	20	1	587	1.176	525
BURGOS	7.248	335	29	4	1.812	3.817	1.024
LEON	6.714	239	55	6	2.028	3.217	957
PALENCIA	3.749	110	39	3	1.158	1.600	681
SALAMANCA	6.312	297	60	1	2.532	2.347	878
SEGOVIA	3.121	114	18	1	863	1.475	582
SORIA	1.379	38	19	1	357	662	279
VALLADOLID	11.934	431	77	4	4.502	5.042	1.753
ZAMORA	2.495	77	27		651	1.303	344
<b>CASTILLA Y LEON</b>	<b>45.375</b>	<b>1.742</b>	<b>344</b>	<b>21</b>	<b>14.490</b>	<b>20.639</b>	<b>7.023</b>
BARCELONA	123.946	7.059	696	68	40.271	51.586	22.392
GIRONA	10.628	753	70	5	2.278	5.476	1.908
LLEIDA	6.071	353	20	3	1.853	2.758	1.008
TARRAGONA	15.061	686	77	8	5.669	6.230	2.204
<b>CATALUÑA</b>	<b>155.706</b>	<b>8.851</b>	<b>863</b>	<b>84</b>	<b>50.071</b>	<b>66.050</b>	<b>27.512</b>
ALICANTE/ALACANT	28.977	1.182	129	10	9.237	13.976	3.840
CASTELLON/CASTELLO	11.302	559	114	6	5.221	4.274	977
VALENCIA	56.651	2.491	383	36	23.387	23.802	5.434
<b>COM. VALENCIANA</b>	<b>96.930</b>	<b>4.232</b>	<b>626</b>	<b>52</b>	<b>37.845</b>	<b>42.052</b>	<b>10.251</b>
BADAJOS	11.520	270	127	9	4.737	5.222	1.026
CACERES	5.569	151	96	3	2.601	1.833	666
<b>EXTREMADURA</b>	<b>17.089</b>	<b>421</b>	<b>223</b>	<b>12</b>	<b>7.338</b>	<b>7.055</b>	<b>1.692</b>
A CORUÑA	20.096	526	149	7	8.140	7.939	2.871
LUGO	4.293	132	43	2	1.406	1.852	674
OURENSE	3.550	125	65	2	1.200	1.528	552
PONTEVEDRA	17.951	359	124	14	5.329	9.146	2.438
<b>GALICIA</b>	<b>45.890</b>	<b>1.142</b>	<b>381</b>	<b>25</b>	<b>16.075</b>	<b>20.465</b>	<b>6.535</b>
MADRID (COM. DE)	142.655	11.411	1.629	116	60.193	52.909	12.969
MURCIA (REGION DE)	34.289	1.257	104	27	17.896	12.675	1.867
NAVARRA (COM. FORAL)	15.121	417	67	9	3.587	7.107	3.572
ARABA/ÁLAVA	8.624	258	47	1	2.571	3.717	1.908
BIZKAIA	29.668	774	158	9	10.495	9.862	7.958
GIPUZKOA	15.130	356	89	5	3.927	6.350	4.179
<b>PAIS VASCO</b>	<b>53.422</b>	<b>1.388</b>	<b>294</b>	<b>15</b>	<b>16.993</b>	<b>19.929</b>	<b>14.045</b>
RIOJA (LA)	6.405	216	77	3	1.706	3.461	881
CEUTA	1.156	54	1		452	397	250
MELILLA	1.123	85	6	2	218	417	211
EXTRANJERO	183	7	1		120	46	4
<b>TOTAL</b>	<b>933.133</b>	<b>40.861</b>	<b>6.105</b>	<b>510</b>	<b>341.771</b>	<b>399.343</b>	<b>127.207</b>

**18.5M CONTRATOS DE TRABAJO INICIALES EN EL SECTOR SERVICIOS SEGÚN TIPO DE CONTRATO POR COMUNIDADES AUTÓNOMAS Y PROVINCIAS. AMBOS SEXOS. MES (Continuación)**

OCTUBRE 2011

	TEMPORAL PERS. DISCAPACIDAD	RELEVO	JUBILACIÓN PARCIAL	SUSTITUCIÓN JUBILACIÓN 64 AÑOS	PRÁCTICAS	FORMACIÓN	OTROS CONTRATOS	
ALMERIA	18	10	11		1	53	81	15
CADIZ	41	16	18		4	74	302	104
CORDOBA	9	11	9			46	139	31
GRANADA	11	21	24		1	77	164	61
HUELVA	6	5	6			25	129	
JAEN	15	5	10			21	77	6
MALAGA	41	34	37		5	106	176	60
SEVILLA	75	72	41		1	204	212	172
<b>ANDALUCIA</b>	<b>216</b>	<b>174</b>	<b>156</b>		<b>12</b>	<b>606</b>	<b>1.280</b>	<b>449</b>
HUESCA	8	10	9		4	2	20	36
TERUEL		2	5			3	1	8
ZARAGOZA	25	34	50		10	57	27	46
<b>ARAGON</b>	<b>33</b>	<b>46</b>	<b>64</b>		<b>14</b>	<b>62</b>	<b>48</b>	<b>90</b>
ASTURIAS (PRINCIPADO DE)	29	31	34		4	97	150	34
<b>BALEARS (ILLES)</b>	<b>20</b>	<b>28</b>	<b>28</b>		<b>2</b>	<b>65</b>	<b>29</b>	<b>80</b>
LAS PALMAS	27	25	18			44	92	316
STA. C. TENERIFE	27	11	16		1	35	40	57
<b>CANARIAS</b>	<b>54</b>	<b>36</b>	<b>34</b>		<b>1</b>	<b>79</b>	<b>132</b>	<b>373</b>
<b>CANTABRIA</b>	<b>15</b>	<b>10</b>	<b>23</b>		<b>2</b>	<b>63</b>	<b>11</b>	<b>4</b>
ALBACETE	7	19	13		2	21	25	17
CIUDAD REAL	18	6	19			38	41	41
CUENCA		2	3		2	7	5	4
GUADALAJARA	3	4	6			9	3	4
TOLEDO	10	5	10		5	24	14	90
<b>CASTILLA-LA MANCHA</b>	<b>38</b>	<b>36</b>	<b>51</b>		<b>9</b>	<b>99</b>	<b>88</b>	<b>156</b>
AVILA	4					3	6	
BURGOS	11	12	10		2	9	113	70
LEON	11	9	7			26	152	7
PALENCIA	6	6	8			14	75	49
SALAMANCA	3	7	7			34	135	11
SEGOVIA	2	9	9			3	45	
SORIA		8	8			2	3	2
VALLADOLID	17	14	11		6	39	22	16
ZAMORA	2	5	4			5	14	63
<b>CASTILLA Y LEON</b>	<b>56</b>	<b>70</b>	<b>64</b>		<b>8</b>	<b>135</b>	<b>565</b>	<b>218</b>
BARCELONA	149	179	218		9	659	266	394
GIRONA	14	19	12			19	56	18
LLEIDA	14	7	7		1	19	17	11
TARRAGONA	19	23	24		2	79	23	17
<b>CATALUÑA</b>	<b>196</b>	<b>228</b>	<b>261</b>		<b>12</b>	<b>776</b>	<b>362</b>	<b>440</b>
ALICANTE/ALACANT	35	27	28			139	141	233
CASTELLON/CASTELLO	10	8	6		2	46	9	70
VALENCIA	65	60	71		4	351	124	443
<b>COM. VALENCIANA</b>	<b>110</b>	<b>95</b>	<b>105</b>		<b>6</b>	<b>536</b>	<b>274</b>	<b>746</b>
BADAJOS	22	5	5		4	20	53	20
CACERES	7	7	11		3	14	29	148
<b>EXTREMADURA</b>	<b>29</b>	<b>12</b>	<b>16</b>		<b>7</b>	<b>34</b>	<b>82</b>	<b>168</b>
A CORUÑA	20	15	24		7	100	113	185
LUGO	12	3	6			15	24	124
OURENSE	4	4	7		1	5	30	27
PONTEVEDRA	20	18	21			74	107	301
<b>GALICIA</b>	<b>56</b>	<b>40</b>	<b>58</b>		<b>8</b>	<b>194</b>	<b>274</b>	<b>637</b>
<b>MADRID (COM. DE)</b>	<b>207</b>	<b>238</b>	<b>307</b>		<b>63</b>	<b>1.338</b>	<b>1.168</b>	<b>107</b>
<b>MURCIA (REGION DE)</b>	<b>63</b>	<b>21</b>	<b>17</b>			<b>112</b>	<b>111</b>	<b>139</b>
<b>NAVARRA (COM. FORAL DE)</b>	<b>8</b>	<b>17</b>	<b>20</b>			<b>117</b>	<b>22</b>	<b>178</b>
ARABA/ÁLAVA	7	21	21			38	17	18
BIZKAIA	28	38	63		1	182	24	76
GIPUZKOA	27	20	36		1	116	15	9
<b>PAIS VASCO</b>	<b>62</b>	<b>79</b>	<b>120</b>		<b>2</b>	<b>336</b>	<b>56</b>	<b>103</b>
RIOJA (LA)	6	5	9			20	2	19
CEUTA			1				1	
MELILLA		1			1	1	3	178
EXTRANJERO						2		3
<b>TOTAL</b>	<b>1.198</b>	<b>1.167</b>	<b>1.368</b>		<b>151</b>	<b>4.672</b>	<b>4.658</b>	<b>4.122</b>

## 18.5.1M CONTRATOS DE TRABAJO INICIALES EN EL SECTOR SERVICIOS SEGÚN TIPO DE CONTRATO POR COMUNIDADES AUTÓNOMAS Y PROVINCIAS. HOMBRES. MES

OCTUBRE 2011

	TOTAL	INDEFINIDO ORDINARIO (Bonif. / No Bonif.)	INDEFINIDO FOMENTO DE LA CONTRATACIÓN INDEFINIDA	PERS. CON DISCAPA-CIDAD	OBRA O SERVICIO	EVENT. CIRCUNSP. PRODUCCIÓN	INTERINIDAD
ALMERIA	6.386	285	29	4	3.823	1.832	324
CADIZ	11.751	241	41	8	4.445	5.935	800
CORDOBA	5.443	121	29	1	2.575	2.295	298
GRANADA	7.206	219	20	1	2.658	3.733	394
HUELVA	6.448	80	16	1	3.939	1.994	296
JAEN	4.572	116	24	4	2.438	1.638	296
MALAGA	14.849	517	52	8	5.340	7.439	1.282
SEVILLA	20.771	582	100	9	8.762	9.294	1.619
<b>ANDALUCIA</b>	<b>77.426</b>	<b>2.161</b>	<b>311</b>	<b>36</b>	<b>33.980</b>	<b>34.160</b>	<b>5.309</b>
HUESCA	1.243	37	9		514	544	82
TERUEL	1.335	28	4		531	694	65
ZARAGOZA	9.256	313	44	3	3.593	4.473	699
<b>ARAGON</b>	<b>11.834</b>	<b>378</b>	<b>57</b>	<b>3</b>	<b>4.638</b>	<b>5.711</b>	<b>846</b>
ASTURIAS (PRINCIPADO)	7.145	213	41	11	2.290	3.704	710
BALEARS (ILLES)	8.326	452	23	4	2.570	4.450	693
LAS PALMAS	11.074	480	62	4	2.728	6.068	1.436
STA. C. TENERIFE	8.066	409	55	3	2.517	4.201	772
<b>CANARIAS</b>	<b>19.140</b>	<b>889</b>	<b>117</b>	<b>7</b>	<b>5.245</b>	<b>10.269</b>	<b>2.208</b>
<b>CANTABRIA</b>	<b>4.021</b>	<b>106</b>	<b>11</b>	<b>3</b>	<b>1.357</b>	<b>2.052</b>	<b>422</b>
ALBACETE	2.581	120	6	3	979	1.242	186
CIUDAD REAL	2.934	86	11	3	1.679	893	159
CUENCA	1.031	54	6	1	455	378	125
GUADALAJARA	3.097	77	4	1	1.006	1.814	181
TOLEDO	5.020	157	28	2	1.715	2.640	401
<b>CASTILLA-LA MANCHA</b>	<b>14.663</b>	<b>494</b>	<b>55</b>	<b>10</b>	<b>5.834</b>	<b>6.967</b>	<b>1.052</b>
AVILA	949	49	5	1	241	503	144
BURGOS	3.052	143	14	1	811	1.787	198
LEON	2.611	106	15	4	901	1.294	202
PALENCIA	1.605	42	10	1	500	828	171
SALAMANCA	2.735	142	18	1	1.322	945	206
SEGOVIA	1.415	60	8		442	702	164
SORIA	560	16	6	1	154	304	71
VALLADOLID	5.213	169	28	2	2.043	2.410	510
ZAMORA	917	22	9		262	541	65
<b>CASTILLA Y LEON</b>	<b>19.057</b>	<b>749</b>	<b>113</b>	<b>11</b>	<b>6.676</b>	<b>9.314</b>	<b>1.731</b>
BARCELONA	57.098	3.586	295	40	20.027	26.098	6.153
GIRONA	4.711	377	33	2	1.088	2.611	520
LLEIDA	2.784	153	10	3	932	1.390	262
TARRAGONA	7.262	312	25	8	3.443	2.871	507
<b>CATALUÑA</b>	<b>71.855</b>	<b>4.428</b>	<b>363</b>	<b>53</b>	<b>25.490</b>	<b>32.970</b>	<b>7.442</b>
ALICANTE/ALACANT	13.574	527	51	10	4.653	6.612	1.399
CASTELLON/CASTELLO	5.153	202	25	3	2.536	2.060	258
VALENCIA	28.666	1.104	151	20	13.430	11.834	1.503
<b>COM. VALENCIANA</b>	<b>47.393</b>	<b>1.833</b>	<b>227</b>	<b>33</b>	<b>20.619</b>	<b>20.506</b>	<b>3.160</b>
BADAJOS	4.961	127	43	5	1.769	2.680	258
CACERES	2.327	74	41	3	956	974	170
<b>EXTREMADURA</b>	<b>7.288</b>	<b>201</b>	<b>84</b>	<b>8</b>	<b>2.725</b>	<b>3.654</b>	<b>428</b>
A CORUÑA	8.480	241	52	3	3.663	3.540	752
LUGO	1.883	66	18	2	622	879	161
OURENSE	1.419	57	20	1	534	640	116
PONTEVEDRA	8.155	166	36	11	2.132	4.795	671
<b>GALICIA</b>	<b>19.937</b>	<b>530</b>	<b>126</b>	<b>17</b>	<b>6.951</b>	<b>9.854</b>	<b>1.700</b>
MADRID (COM. DE)	66.259	6.128	835	60	28.885	25.170	3.638
MURCIA (REGION DE)	20.470	562	42	18	12.939	6.138	544
NAVARRA (COM. FORAL)	6.487	165	14	5	1.593	3.734	868
ARABA/ÁLAVA	3.822	103	15		1.111	2.010	527
BIZKAIA	11.824	321	56	4	5.042	4.592	1.592
GIPUZKOA	5.956	157	43	2	1.616	2.941	1.095
<b>PAIS VASCO</b>	<b>21.602</b>	<b>581</b>	<b>114</b>	<b>6</b>	<b>7.769</b>	<b>9.543</b>	<b>3.214</b>
RIOJA (LA)	2.660	80	12	1	791	1.555	193
CEUTA	429	40			119	184	85
MELILLA	430	54	4		131	174	43
EXTRANJERO	129	6	1		92	28	1
<b>TOTAL</b>	<b>426.551</b>	<b>20.050</b>	<b>2.550</b>	<b>286</b>	<b>170.694</b>	<b>190.137</b>	<b>34.287</b>

**18.5.1M CONTRATOS DE TRABAJO INICIALES EN EL SECTOR SERVICIOS SEGÚN TIPO DE CONTRATO POR COMUNIDADES AUTÓNOMAS Y PROVINCIAS. HOMBRES. MES (Continuación)**

OCTUBRE 2011

	TEMPORAL PERS. DISCAPACIDAD	RELEVO	JUBILACIÓN PARCIAL	SUSTITUCIÓN JUBILACIÓN 64 AÑOS	PRÁCTICAS	FORMACIÓN	OTROS CONTRATOS
ALMERIA	9	6	10		25	31	8
CADIZ	18	5	9	3	24	139	83
CORDOBA	8	6	4		20	66	20
GRANADA	6	13	16	1	33	72	40
HUELVA		4	5		5	108	
JAEN	11	3	7		4	30	1
MALAGA	22	17	26	4	46	74	22
SEVILLA	47	47	23		83	96	109
<b>ANDALUCIA</b>	<b>121</b>	<b>101</b>	<b>100</b>	<b>8</b>	<b>240</b>	<b>616</b>	<b>283</b>
HUESCA	5	8	6	1	2	7	28
TERUEL		2	4		1		6
ZARAGOZA	19	15	34	6	25	10	22
<b>ARAGON</b>	<b>24</b>	<b>25</b>	<b>44</b>	<b>7</b>	<b>28</b>	<b>17</b>	<b>56</b>
ASTURIAS (PRINCIPADO DE)	16	17	24		41	50	28
<b>BALEARS (ILLES)</b>	<b>9</b>	<b>19</b>	<b>18</b>		<b>30</b>	<b>11</b>	<b>47</b>
LAS PALMAS	19	11	14		16	44	192
STA. C. TENERIFE	18	5	12	1	14	22	37
<b>CANARIAS</b>	<b>37</b>	<b>16</b>	<b>26</b>	<b>1</b>	<b>30</b>	<b>66</b>	<b>229</b>
<b>CANTABRIA</b>	<b>7</b>	<b>6</b>	<b>17</b>	<b>2</b>	<b>29</b>	<b>6</b>	<b>3</b>
ALBACETE	4	12	10	2	9	6	2
CIUDAD REAL	15	3	9		20	19	37
CUENCA		2	3	2	1	3	1
GUADALAJARA	3	1	6		3	1	
TOLEDO	7	3	10	3	11	8	35
<b>CASTILLA-LA MANCHA</b>	<b>29</b>	<b>21</b>	<b>38</b>	<b>7</b>	<b>44</b>	<b>37</b>	<b>75</b>
AVILA	3				1	2	
BURGOS	2	6	8		4	43	35
LEON	6	7	5		9	56	6
PALENCIA	4	4	5		2	33	5
SALAMANCA	1	5	6		17	66	6
SEGOVIA	2	7	7		2	21	
SORIA		1	5			1	1
VALLADOLID	8	9	7	4	11	6	6
ZAMORA	1		3		1	2	11
<b>CASTILLA Y LEON</b>	<b>27</b>	<b>39</b>	<b>46</b>	<b>4</b>	<b>47</b>	<b>230</b>	<b>70</b>
BARCELONA	80	78	128	7	291	126	189
GIRONA	8	12	6		12	33	9
LLEIDA	8	3	5		8	8	2
TARRAGONA	11	13	16	1	38	7	10
<b>CATALUÑA</b>	<b>107</b>	<b>106</b>	<b>155</b>	<b>8</b>	<b>349</b>	<b>174</b>	<b>210</b>
ALICANTE/ALACANT	20	15	21		53	63	150
CASTELLON/CASTELLO	6	6	4	2	18	4	29
VALENCIA	38	34	48	1	137	49	317
<b>COM. VALENCIANA</b>	<b>64</b>	<b>55</b>	<b>73</b>	<b>3</b>	<b>208</b>	<b>116</b>	<b>496</b>
BADAJOS	15	3	5	2	8	27	19
CACERES	3	2	7		9	9	79
<b>EXTREMADURA</b>	<b>18</b>	<b>5</b>	<b>12</b>	<b>2</b>	<b>17</b>	<b>36</b>	<b>98</b>
A CORUÑA	11	7	12	3	35	37	124
LUGO	9	2	5		6	14	99
OURENSE	1	3	5	1	3	13	25
PONTEVEDRA	14	9	12		26	47	236
<b>GALICIA</b>	<b>35</b>	<b>21</b>	<b>34</b>	<b>4</b>	<b>70</b>	<b>111</b>	<b>484</b>
MADRID (COM. DE)	112	110	206	22	650	381	62
MURCIA (REGION DE)	34	15	6		52	48	72
NAVARRA (COM. FORAL DE)	4	8	9		36	12	39
ARABA/ÁLAVA	5	6	10		17	8	10
BIZKAIA	17	18	37	1	76	10	58
GIPUZKOA	19	6	23	1	41	8	4
<b>PAIS VASCO</b>	<b>41</b>	<b>30</b>	<b>70</b>	<b>2</b>	<b>134</b>	<b>26</b>	<b>72</b>
RIOJA (LA)	2	2	6		9		9
CEUTA			1				
MELILLA				1		2	21
EXTRANJERO							1
<b>TOTAL</b>	<b>687</b>	<b>596</b>	<b>885</b>	<b>71</b>	<b>2.014</b>	<b>1.939</b>	<b>2.355</b>

**18.5.2M CONTRATOS DE TRABAJO INICIALES EN EL SECTOR SERVICIOS SEGÚN TIPO DE CONTRATO POR COMUNIDADES AUTÓNOMAS Y PROVINCIAS. MUJERES. MES**

**OCTUBRE 2011**

	TOTAL	INDEFINIDO ORDINARIO (Bonif. / No Bonif.)	INDEFINIDO FOMENTO DE LA CONTRATACIÓN INDEFINIDA	PERS. CON DISCAPA-CIDAD	OBRA O SERVICIO	EVENT. CIRCUNSP. PRODUCCIÓN	INTERINIDAD
ALMERIA	8.529	200	19		4.149	2.927	1.134
CADIZ	13.657	209	48	4	4.083	7.088	1.947
CORDOBA	7.050	137	35	4	2.731	2.987	1.035
GRANADA	9.095	271	42	4	3.207	4.277	1.116
HUELVA	6.772	109	27	2	2.949	2.609	1.027
JAEN	5.444	113	25	1	2.276	1.771	1.180
MALAGA	19.225	562	92	5	5.907	9.621	2.790
SEVILLA	22.470	645	118	5	8.703	9.841	2.786
<b>ANDALUCIA</b>	<b>92.242</b>	<b>2.246</b>	<b>406</b>	<b>25</b>	<b>34.005</b>	<b>41.121</b>	<b>13.015</b>
HUESCA	2.045	53	22		728	727	483
TERUEL	1.173	36	6	1	402	458	264
ZARAGOZA	11.585	405	74	7	3.930	4.526	2.525
<b>ARAGON</b>	<b>14.803</b>	<b>494</b>	<b>102</b>	<b>8</b>	<b>5.060</b>	<b>5.711</b>	<b>3.272</b>
ASTURIAS (PRINCIPADO)	12.216	311	78	13	3.266	5.324	3.021
BALEARS (ILLES)	9.755	476	41	7	2.697	4.709	1.707
LAS PALMAS	12.527	417	94	2	2.746	6.630	2.412
STA. C. TENERIFE	11.160	341	61	3	3.168	5.772	1.737
<b>CANARIAS</b>	<b>23.687</b>	<b>758</b>	<b>155</b>	<b>5</b>	<b>5.914</b>	<b>12.402</b>	<b>4.149</b>
<b>CANTABRIA</b>	<b>6.646</b>	<b>155</b>	<b>32</b>	<b>4</b>	<b>1.772</b>	<b>3.217</b>	<b>1.408</b>
ALBACETE	3.322	161	14	1	958	1.472	657
CIUDAD REAL	3.471	73	8	2	1.790	1.002	536
CUENCA	1.175	32	5	3	440	419	265
GUADALAJARA	2.531	66	12	1	1.073	1.064	300
TOLEDO	5.386	173	21	1	1.898	2.387	825
<b>CASTILLA-LA MANCHA</b>	<b>15.885</b>	<b>505</b>	<b>60</b>	<b>8</b>	<b>6.159</b>	<b>6.344</b>	<b>2.583</b>
AVILA	1.474	52	15		346	673	381
BURGOS	4.196	192	15	3	1.001	2.030	826
LEON	4.103	133	40	2	1.127	1.923	755
PALENCIA	2.144	68	29	2	658	772	510
SALAMANCA	3.577	155	42		1.210	1.402	672
SEGOVIA	1.706	54	10	1	421	773	418
SORIA	819	22	13		203	358	208
VALLADOLID	6.721	262	49	2	2.459	2.632	1.243
ZAMORA	1.578	55	18		389	762	279
<b>CASTILLA Y LEON</b>	<b>26.318</b>	<b>993</b>	<b>231</b>	<b>10</b>	<b>7.814</b>	<b>11.325</b>	<b>5.292</b>
BARCELONA	66.848	3.473	401	28	20.244	25.488	16.239
GIRONA	5.917	376	37	3	1.190	2.865	1.388
LLEIDA	3.287	200	10		921	1.368	746
TARRAGONA	7.799	374	52		2.226	3.359	1.697
<b>CATALUÑA</b>	<b>83.851</b>	<b>4.423</b>	<b>500</b>	<b>31</b>	<b>24.581</b>	<b>33.080</b>	<b>20.070</b>
ALICANTE/ALACANT	15.403	655	78		4.584	7.364	2.441
CASTELLON/CASTELLO	6.149	357	89	3	2.685	2.214	719
VALENCIA	27.985	1.387	232	16	9.957	11.968	3.931
<b>COM. VALENCIANA</b>	<b>49.537</b>	<b>2.399</b>	<b>399</b>	<b>19</b>	<b>17.226</b>	<b>21.546</b>	<b>7.091</b>
BADAJOS	6.559	143	84	4	2.968	2.542	768
CACERES	3.242	77	55		1.645	859	496
<b>EXTREMADURA</b>	<b>9.801</b>	<b>220</b>	<b>139</b>	<b>4</b>	<b>4.613</b>	<b>3.401</b>	<b>1.264</b>
A CORUÑA	11.616	285	97	4	4.477	4.399	2.119
LUGO	2.410	66	25		784	973	513
OURENSE	2.131	68	45	1	666	888	436
PONTEVEDRA	9.796	193	88	3	3.197	4.351	1.767
<b>GALICIA</b>	<b>25.953</b>	<b>612</b>	<b>255</b>	<b>8</b>	<b>9.124</b>	<b>10.611</b>	<b>4.835</b>
MADRID (COM. DE)	76.396	5.283	794	56	31.308	27.739	9.331
MURCIA (REGION DE)	13.819	695	62	9	4.957	6.537	1.323
NAVARRA (COM. FORAL)	8.634	252	53	4	1.994	3.373	2.704
ARABA/ÁLAVA	4.802	155	32	1	1.460	1.707	1.381
BIZKAIA	17.844	453	102	5	5.453	5.270	6.366
GIPUZKOA	9.174	199	46	3	2.311	3.409	3.084
<b>PAIS VASCO</b>	<b>31.820</b>	<b>807</b>	<b>180</b>	<b>9</b>	<b>9.224</b>	<b>10.386</b>	<b>10.831</b>
RIOJA (LA)	3.745	136	65	2	915	1.906	688
CEUTA	727	14	1		333	213	165
MELILLA	693	31	2	2	87	243	168
EXTRANJERO	54	1			28	18	3
<b>TOTAL</b>	<b>506.582</b>	<b>20.811</b>	<b>3.555</b>	<b>224</b>	<b>171.077</b>	<b>209.206</b>	<b>92.920</b>

**18.5.2M CONTRATOS DE TRABAJO INICIALES EN EL SECTOR SERVICIOS SEGÚN TIPO DE CONTRATO POR COMUNIDADES AUTÓNOMAS Y PROVINCIAS. MUJERES. MES (Continuación)**

OCTUBRE 2011

	TEMPORAL PERS. DISCAPACIDAD	RELEVO	JUBILACIÓN PARCIAL	SUSTITUCIÓN JUBILACIÓN 64 AÑOS	PRÁCTICAS	FORMACIÓN	OTROS CONTRATOS	
ALMERIA	9	4	1		1	28	50	7
CADIZ	23	11	9		1	50	163	21
CORDOBA	1	5	5			26	73	11
GRANADA	5	8	8			44	92	21
HUELVA	6	1	1			20	21	
JAEN	4	2	3			17	47	5
MALAGA	19	17	11		1	60	102	38
SEVILLA	28	25	18		1	121	116	63
<b>ANDALUCIA</b>	<b>95</b>	<b>73</b>	<b>56</b>		<b>4</b>	<b>366</b>	<b>664</b>	<b>166</b>
HUESCA	3	2	3		3		13	8
TERUEL			1			2	1	2
ZARAGOZA	6	19	16		4	32	17	24
<b>ARAGON</b>	<b>9</b>	<b>21</b>	<b>20</b>		<b>7</b>	<b>34</b>	<b>31</b>	<b>34</b>
ASTURIAS (PRINCIPADO DE)	13	14	10		4	56	100	6
<b>BALEARS (ILLES)</b>	<b>11</b>	<b>9</b>	<b>10</b>		<b>2</b>	<b>35</b>	<b>18</b>	<b>33</b>
LAS PALMAS	8	14	4			28	48	124
STA. C. TENERIFE	9	6	4			21	18	20
<b>CANARIAS</b>	<b>17</b>	<b>20</b>	<b>8</b>			<b>49</b>	<b>66</b>	<b>144</b>
<b>CANTABRIA</b>	<b>8</b>	<b>4</b>	<b>6</b>			<b>34</b>	<b>5</b>	<b>1</b>
ALBACETE	3	7	3			12	19	15
CIUDAD REAL	3	3	10			18	22	4
CUENCA						6	2	3
GUADALAJARA		3				6	2	4
TOLEDO	3	2			2	13	6	55
<b>CASTILLA-LA MANCHA</b>	<b>9</b>	<b>15</b>	<b>13</b>		<b>2</b>	<b>55</b>	<b>51</b>	<b>81</b>
AVILA	1					2	4	
BURGOS	9	6	2		2	5	70	35
LEON	5	2	2			17	96	1
PALENCIA	2	2	3			12	42	44
SALAMANCA	2	2	1			17	69	5
SEGOVIA		2	2			1	24	
SORIA		7	3			2	2	1
VALLADOLID	9	5	4		2	28	16	10
ZAMORA	1	5	1			4	12	52
<b>CASTILLA Y LEON</b>	<b>29</b>	<b>31</b>	<b>18</b>		<b>4</b>	<b>88</b>	<b>335</b>	<b>148</b>
BARCELONA	69	101	90		2	368	140	205
GIRONA	6	7	6			7	23	9
LLEIDA	6	4	2		1	11	9	9
TARRAGONA	8	10	8		1	41	16	7
<b>CATALUÑA</b>	<b>89</b>	<b>122</b>	<b>106</b>		<b>4</b>	<b>427</b>	<b>188</b>	<b>230</b>
ALICANTE/ALACANT	15	12	7			86	78	83
CASTELLON/CASTELLO	4	2	2			28	5	41
VALENCIA	27	26	23		3	214	75	126
<b>COM. VALENCIANA</b>	<b>46</b>	<b>40</b>	<b>32</b>		<b>3</b>	<b>328</b>	<b>158</b>	<b>250</b>
BADAJOS	7	2			2	12	26	1
CACERES	4	5	4		3	5	20	69
<b>EXTREMADURA</b>	<b>11</b>	<b>7</b>	<b>4</b>		<b>5</b>	<b>17</b>	<b>46</b>	<b>70</b>
A CORUÑA	9	8	12		4	65	76	61
LUGO	3	1	1			9	10	25
OURENSE	3	1	2			2	17	2
PONTEVEDRA	6	9	9			48	60	65
<b>GALICIA</b>	<b>21</b>	<b>19</b>	<b>24</b>		<b>4</b>	<b>124</b>	<b>163</b>	<b>153</b>
<b>MADRID (COM. DE)</b>	<b>95</b>	<b>128</b>	<b>101</b>		<b>41</b>	<b>688</b>	<b>787</b>	<b>45</b>
<b>MURCIA (REGION DE)</b>	<b>29</b>	<b>6</b>	<b>11</b>			<b>60</b>	<b>63</b>	<b>67</b>
<b>NAVARRA (COM. FORAL DE)</b>	<b>4</b>	<b>9</b>	<b>11</b>			<b>81</b>	<b>10</b>	<b>139</b>
ARABA/ÁLAVA	2	15	11			21	9	8
BIZKAIA	11	20	26			106	14	18
GIPUZKOA	8	14	13			75	7	5
<b>PAIS VASCO</b>	<b>21</b>	<b>49</b>	<b>50</b>			<b>202</b>	<b>30</b>	<b>31</b>
RIOJA (LA)	4	3	3			11	2	10
CEUTA							1	
MELILLA		1				1	1	157
EXTRANJERO						2		2
<b>TOTAL</b>	<b>511</b>	<b>571</b>	<b>483</b>		<b>80</b>	<b>2.658</b>	<b>2.719</b>	<b>1.767</b>



**19.1M TOTAL CONTRATOS DE TRABAJO INICIALES SEGÚN GRUPO PRINCIPAL DE OCUPACIÓN DEL PUESTO POR COMUNIDADES AUTÓNOMAS Y PROVINCIAS. AMBOS SEXOS. MES**

**OCTUBRE 2011**

	TOTAL	A DIRECT. Y GERENT.	B TÉCNIC. Y PROF. SALUD Y ENSEÑAN.	C OTROS TÉCNIC. CIENT. E INTELECT.	D TÉCNICOS, PROFES. DE APOYO	E EMPLEADOS OFICINA NO PÚBLICO	F EMPLEADOS OFICINA PÚBLICO	G TRAB. SERV. RESTAUR. Y COMER.	H TRABAJ. SERV. SALUD
ALMERIA	26.110	35	878	270	1.237	409	347	2.372	1.075
CADIZ	34.918	43	1.431	523	2.817	1.046	892	8.385	1.806
CORDOBA	33.605	27	948	488	1.254	550	452	3.824	1.514
GRANADA	27.185	35	1.456	449	2.047	667	649	3.887	1.405
HUELVA	33.323	28	468	331	1.286	458	365	2.852	1.480
JAEN	20.242	20	634	249	1.006	372	267	2.536	1.073
MALAGA	49.532	168	2.139	778	3.596	1.793	2.091	9.827	2.795
SEVILLA	77.234	188	3.158	3.006	5.360	2.017	2.035	11.274	3.246
<b>ANDALUCIA</b>	<b>302.149</b>	<b>544</b>	<b>11.112</b>	<b>6.094</b>	<b>18.603</b>	<b>7.312</b>	<b>7.098</b>	<b>44.957</b>	<b>14.394</b>
HUESCA	4.406	9	327	133	460	176	116	913	306
TERUEL	3.021	8	169	63	205	171	34	458	153
ZARAGOZA	25.256	53	1.786	1.168	2.395	1.100	926	4.505	2.125
<b>ARAGON</b>	<b>32.683</b>	<b>70</b>	<b>2.282</b>	<b>1.364</b>	<b>3.060</b>	<b>1.447</b>	<b>1.076</b>	<b>5.876</b>	<b>2.584</b>
ASTURIAS (PRINCIPADO D	22.496	49	1.659	670	1.905	787	918	5.344	2.645
<b>BALEARS (ILLES)</b>	<b>21.468</b>	<b>79</b>	<b>1.460</b>	<b>672</b>	<b>1.615</b>	<b>895</b>	<b>949</b>	<b>5.813</b>	<b>1.354</b>
LAS PALMAS	26.585	50	1.244	524	1.577	918	1.205	7.269	1.604
STA. C. TENERIFE	22.293	46	645	764	1.588	967	969	5.625	1.933
<b>CANARIAS</b>	<b>48.878</b>	<b>96</b>	<b>1.889</b>	<b>1.288</b>	<b>3.165</b>	<b>1.885</b>	<b>2.174</b>	<b>12.894</b>	<b>3.537</b>
<b>CANTABRIA</b>	<b>12.579</b>	<b>25</b>	<b>771</b>	<b>294</b>	<b>1.233</b>	<b>484</b>	<b>391</b>	<b>2.784</b>	<b>1.206</b>
ALBACETE	10.030	11	455	193	508	273	174	1.854	604
CIUDAD REAL	11.116	31	610	279	852	288	176	1.406	660
CUENCA	3.606	6	170	49	203	200	48	353	196
GUADALAJARA	6.561	9	410	107	541	433	113	518	418
TOLEDO	14.815	19	602	305	1.024	662	287	2.647	872
<b>CASTILLA-LA MANCHA</b>	<b>46.128</b>	<b>76</b>	<b>2.247</b>	<b>933</b>	<b>3.128</b>	<b>1.856</b>	<b>798</b>	<b>6.778</b>	<b>2.750</b>
AVILA	5.001	3	193	63	248	165	43	578	180
BURGOS	10.441	15	644	265	905	309	168	1.370	563
LEON	8.440	27	630	154	655	400	414	1.994	569
PALENCIA	4.535	11	265	144	251	142	49	606	273
SALAMANCA	7.359	17	755	322	575	338	357	1.938	419
SEGOVIA	5.108	6	221	176	333	136	52	677	234
SORIA	1.810	3	213	39	149	96	24	297	123
VALLADOLID	14.932	25	1.348	401	1.308	432	824	2.860	891
ZAMORA	3.425	10	220	82	213	173	62	619	218
<b>CASTILLA Y LEON</b>	<b>61.051</b>	<b>117</b>	<b>4.489</b>	<b>1.646</b>	<b>4.637</b>	<b>2.191</b>	<b>1.993</b>	<b>10.939</b>	<b>3.470</b>
BARCELONA	138.554	523	15.542	5.299	16.260	6.293	6.389	27.769	10.847
GIRONA	12.999	36	1.122	347	1.335	546	497	2.570	704
LLEIDA	8.248	21	579	365	710	288	191	1.315	574
TARRAGONA	19.023	33	1.593	371	1.311	591	449	3.021	1.348
<b>CATALUÑA</b>	<b>178.824</b>	<b>613</b>	<b>18.836</b>	<b>6.382</b>	<b>19.616</b>	<b>7.718</b>	<b>7.526</b>	<b>34.675</b>	<b>13.473</b>
ALICANTE/ALACANT	38.293	56	1.744	1.487	2.904	2.371	1.210	7.653	2.584
CASTELLON/CASTELLO	15.551	22	808	391	1.056	576	335	2.023	888
VALENCIA	69.845	146	4.932	2.189	5.502	2.509	2.363	10.327	4.470
<b>COM. VALENCIANA</b>	<b>123.689</b>	<b>224</b>	<b>7.484</b>	<b>4.067</b>	<b>9.462</b>	<b>5.456</b>	<b>3.908</b>	<b>20.003</b>	<b>7.942</b>
BADAJOS	30.334	26	1.098	508	826	704	367	3.483	1.259
CACERES	10.502	15	746	155	420	286	178	1.325	819
<b>EXTREMADURA</b>	<b>40.836</b>	<b>41</b>	<b>1.844</b>	<b>663</b>	<b>1.246</b>	<b>990</b>	<b>545</b>	<b>4.808</b>	<b>2.078</b>
A CORUÑA	24.039	44	1.477	1.689	2.170	943	1.035	5.132	1.759
LUGO	5.267	12	324	212	383	273	88	1.455	342
OURENSE	4.429	7	320	266	265	259	212	1.004	353
PONTEVEDRA	21.640	43	1.323	1.070	1.436	995	785	4.181	1.324
<b>GALICIA</b>	<b>55.375</b>	<b>106</b>	<b>3.444</b>	<b>3.237</b>	<b>4.254</b>	<b>2.470</b>	<b>2.120</b>	<b>11.772</b>	<b>3.778</b>
MADRID (COM. DE)	159.087	820	12.314	12.749	18.217	9.809	8.517	33.663	11.477
MURCIA (REGION DE)	48.324	57	1.758	751	2.125	1.376	866	7.581	1.565
<b>NAVARRA (COM. FORAL DE</b>	<b>18.529</b>	<b>25</b>	<b>1.191</b>	<b>478</b>	<b>1.583</b>	<b>688</b>	<b>289</b>	<b>2.246</b>	<b>1.631</b>
ARABA/ÁLAVA	14.506	18	766	339	1.111	414	384	2.074	471
BIZKAIA	33.972	55	2.451	1.740	3.208	1.398	1.238	5.965	4.202
GIPUZKOA	17.475	35	1.596	910	1.542	684	496	3.347	2.019
<b>PAIS VASCO</b>	<b>65.953</b>	<b>108</b>	<b>4.813</b>	<b>2.989</b>	<b>5.861</b>	<b>2.496</b>	<b>2.118</b>	<b>11.386</b>	<b>6.692</b>
RIOJA (LA)	16.140	17	542	314	499	411	207	1.725	550
CEUTA	1.480		173	8	59	75	29	306	99
MELILLA	1.444	2	120	25	54	71	33	235	194
EXTRANJERO	912	2	7	84	27	2	1	17	2
<b>TOTAL</b>	<b>1.258.025</b>	<b>3.071</b>	<b>78.435</b>	<b>44.708</b>	<b>100.349</b>	<b>48.419</b>	<b>41.556</b>	<b>223.802</b>	<b>81.421</b>

**19.1M TOTAL CONTRATOS DE TRABAJO INICIALES SEGÚN GRUPO PRINCIPAL DE OCUPACIÓN DEL PUESTO POR COMUNIDADES AUTÓNOMAS Y PROVINCIAS. AMBOS SEXOS. MES (Continuación)**

OCTUBRE 2011

	I TRAB. SERV PROT. Y SEGUR.	J TRAB. CUAL. AGRIC. GANAD.	K TRAB. CUALIF. CONSTR.	L TRAB. CUAL. INDUST. MANUFAC.	M OPERADOR INSTAL. Y MAQUIN.	N CONDUC. OPERAD. MAQUIN. MOVIL.	O TRABAJ. NO CUAL. SERVICIOS	P PEONES AGRICULT. CONSTRUC.	Q OCUPAC. MILITARES
ALMERIA	177	187	834	951	302	2.057	1.343	13.635	1
CADIZ	627	877	3.148	1.914	439	1.448	3.884	5.638	
CORDOBA	168	1.168	2.315	935	374	1.349	1.783	16.455	1
GRANADA	164	1.253	1.666	829	155	1.211	2.698	8.605	9
HUELVA	140	3.342	1.280	657	172	736	1.814	17.914	
JAEN	111	1.645	2.148	585	321	1.030	1.448	6.796	1
MALAGA	451	2.279	2.709	1.034	809	1.495	6.960	10.608	
SEVILLA	628	1.126	5.220	2.621	1.000	2.439	6.525	27.390	1
<b>ANDALUCIA</b>	<b>2.466</b>	<b>11.877</b>	<b>19.320</b>	<b>9.526</b>	<b>3.572</b>	<b>11.765</b>	<b>26.455</b>	<b>107.041</b>	<b>13</b>
HUESCA	49	48	236	155	41	214	506	716	1
TERUEL	120	28	107	92	33	96	502	782	
ZARAGOZA	292	82	785	854	720	623	3.116	4.726	
<b>ARAGON</b>	<b>461</b>	<b>158</b>	<b>1.128</b>	<b>1.101</b>	<b>794</b>	<b>933</b>	<b>4.124</b>	<b>6.224</b>	<b>1</b>
ASTURIAS (PRINCIPADO DE)	241	122	851	1.123	674	949	2.928	1.631	
<b>BALEARS (ILLES)</b>	<b>436</b>	<b>76</b>	<b>1.645</b>	<b>617</b>	<b>139</b>	<b>579</b>	<b>3.502</b>	<b>1.635</b>	<b>2</b>
LAS PALMAS	303	179	1.131	589	181	1.195	6.166	2.423	27
STA. C. TENERIFE	288	99	1.222	467	146	692	4.486	2.355	1
<b>CANARIAS</b>	<b>591</b>	<b>278</b>	<b>2.353</b>	<b>1.056</b>	<b>327</b>	<b>1.887</b>	<b>10.652</b>	<b>4.778</b>	<b>28</b>
<b>CANTABRIA</b>	<b>166</b>	<b>89</b>	<b>503</b>	<b>681</b>	<b>118</b>	<b>412</b>	<b>1.409</b>	<b>2.013</b>	
ALBACETE	47	165	486	300	181	512	820	3.446	1
CIUDAD REAL	171	375	1.551	574	192	473	744	2.734	
CUENCA	45	128	239	116	26	260	279	1.288	
GUADALAJARA	39	21	238	205	234	282	783	2.209	1
TOLEDO	103	794	884	546	296	513	1.850	3.411	
<b>CASTILLA-LA MANCHA</b>	<b>405</b>	<b>1.483</b>	<b>3.398</b>	<b>1.741</b>	<b>929</b>	<b>2.040</b>	<b>4.476</b>	<b>13.088</b>	<b>2</b>
AVILA	17	889	143	54	54	90	395	1.886	
BURGOS	69	131	310	329	264	302	1.057	3.740	
LEON	96	75	416	439	258	369	1.046	898	
PALENCIA	21	45	181	106	149	249	382	1.661	
SALAMANCA	45	36	309	322	40	165	1.084	637	
SEGOVIA	34	33	119	62	25	128	436	2.435	1
SORIA	21	9	106	59	41	100	205	325	
VALLADOLID	138	243	480	430	339	503	1.669	3.040	1
ZAMORA	34	20	131	52	22	110	287	1.172	
<b>CASTILLA Y LEON</b>	<b>475</b>	<b>1.481</b>	<b>2.195</b>	<b>1.853</b>	<b>1.192</b>	<b>2.016</b>	<b>6.561</b>	<b>15.794</b>	<b>2</b>
BARCELONA	1.382	217	2.720	4.064	2.659	3.222	17.899	17.465	4
GIRONA	185	56	531	534	210	398	1.725	2.203	
LLEIDA	95	70	362	361	188	378	892	1.858	1
TARRAGONA	211	248	614	827	421	536	2.126	5.323	
<b>CATALUÑA</b>	<b>1.873</b>	<b>591</b>	<b>4.227</b>	<b>5.786</b>	<b>3.478</b>	<b>4.534</b>	<b>22.642</b>	<b>26.849</b>	<b>5</b>
ALICANTE/ALACANT	436	225	1.990	2.270	1.104	1.191	4.165	6.897	6
CASTELLON/CASTELLO	138	920	573	831	375	446	1.278	4.891	
VALENCIA	460	1.850	2.552	2.817	1.054	4.822	5.901	17.947	4
<b>COM. VALENCIANA</b>	<b>1.034</b>	<b>2.995</b>	<b>5.115</b>	<b>5.918</b>	<b>2.533</b>	<b>6.459</b>	<b>11.344</b>	<b>29.735</b>	<b>10</b>
BADAJOS	178	2.747	1.254	727	124	866	1.821	14.346	
CACERES	140	1.330	698	288	38	386	689	2.989	
<b>EXTREMADURA</b>	<b>318</b>	<b>4.077</b>	<b>1.952</b>	<b>1.015</b>	<b>162</b>	<b>1.252</b>	<b>2.510</b>	<b>17.335</b>	
A CORUÑA	274	388	906	1.883	498	1.108	2.314	2.414	5
LUGO	53	140	192	295	105	343	440	610	
OURENSE	46	22	188	170	182	220	390	525	
PONTEVEDRA	162	332	931	1.473	318	1.065	2.107	4.092	3
<b>GALICIA</b>	<b>535</b>	<b>882</b>	<b>2.217</b>	<b>3.821</b>	<b>1.103</b>	<b>2.736</b>	<b>5.251</b>	<b>7.641</b>	<b>8</b>
MADRID (COM. DE)	1.481	477	6.598	4.301	2.174	3.294	18.521	14.644	31
MURCIA (REGION DE)	299	556	2.213	2.220	489	1.795	2.402	22.271	
<b>NAVARRA (COM. FORAL DE)</b>	<b>287</b>	<b>30</b>	<b>556</b>	<b>651</b>	<b>574</b>	<b>627</b>	<b>3.214</b>	<b>4.459</b>	
ARABA/ÁLAVA	110	56	314	431	670	227	1.012	6.109	
BIZKAIA	244	161	917	1.421	1.215	795	4.591	4.370	1
GIPUZKOA	177	34	411	677	833	481	2.074	2.159	
<b>PAIS VASCO</b>	<b>531</b>	<b>251</b>	<b>1.642</b>	<b>2.529</b>	<b>2.718</b>	<b>1.503</b>	<b>7.677</b>	<b>12.638</b>	<b>1</b>
RIOJA (LA)	80	1.794	245	279	204	202	898	8.171	2
CEUTA	46	5	135	74	4	37	240	190	
MELILLA	38	5	146	73	7	29	323	89	
EXTRANJERO		3	218	80	11	20	9	429	
<b>TOTAL</b>	<b>11.763</b>	<b>27.230</b>	<b>56.657</b>	<b>44.445</b>	<b>21.202</b>	<b>43.069</b>	<b>135.138</b>	<b>296.655</b>	<b>105</b>

**19.1.1M TOTAL CONTRATOS DE TRABAJO INICIALES SEGÚN GRUPO PRINCIPAL DE OCUPACIÓN DEL PUESTO POR COMUNIDADES AUTÓNOMAS Y PROVINCIAS. HOMBRES. MES**

**OCTUBRE 2011**

	TOTAL	A DIRECT. Y GERENT.	B TÉCNIC. Y PROF. SALUD Y ENSEÑAN.	C OTROS TÉCNIC. CIENT. E INTELECT.	D TÉCNICOS, PROFES. DE APOYO	E EMPLEADOS OFICINA NO PÚBLICO	F EMPLEADOS OFICINA PÚBLICO	G TRAB. SERV. RESTAUR. Y COMER.	H TRABAJ. SERV. SALUD
ALMERIA	14.674	24	221	119	540	146	106	1.053	171
CADIZ	19.175	33	478	258	1.298	433	258	3.840	296
CORDOBA	19.830	18	328	254	592	170	149	1.585	265
GRANADA	13.769	20	542	224	875	261	155	1.787	255
HUELVA	16.422	23	171	168	571	160	105	1.240	187
JAEN	12.567	9	215	131	474	151	80	1.264	108
MALAGA	25.721	90	661	403	1.669	940	575	4.442	662
SEVILLA	42.810	119	1.274	1.836	2.713	842	558	4.845	668
<b>ANDALUCIA</b>	<b>164.968</b>	<b>336</b>	<b>3.890</b>	<b>3.393</b>	<b>8.732</b>	<b>3.103</b>	<b>1.986</b>	<b>20.056</b>	<b>2.612</b>
HUESCA	2.205	7	112	64	227	57	23	369	35
TERUEL	1.793	6	74	37	76	37	12	152	16
ZARAGOZA	12.768	39	657	689	1.123	453	214	1.782	326
<b>ARAGON</b>	<b>16.766</b>	<b>52</b>	<b>843</b>	<b>790</b>	<b>1.426</b>	<b>547</b>	<b>249</b>	<b>2.303</b>	<b>377</b>
ASTURIAS (PRINCIPADO DE)	9.914	36	552	340	833	248	237	1.851	306
<b>BALEARS (ILLES)</b>	<b>11.375</b>	<b>48</b>	<b>572</b>	<b>327</b>	<b>814</b>	<b>385</b>	<b>278</b>	<b>2.558</b>	<b>331</b>
LAS PALMAS	13.539	24	469	253	875	377	407	3.395	408
STA. C. TENERIFE	10.776	21	209	432	828	377	295	2.443	461
<b>CANARIAS</b>	<b>24.315</b>	<b>45</b>	<b>678</b>	<b>685</b>	<b>1.703</b>	<b>754</b>	<b>702</b>	<b>5.838</b>	<b>869</b>
<b>CANTABRIA</b>	<b>5.570</b>	<b>18</b>	<b>225</b>	<b>183</b>	<b>589</b>	<b>177</b>	<b>85</b>	<b>849</b>	<b>161</b>
ALBACETE	5.829	10	164	115	258	90	50	790	62
CIUDAD REAL	6.905	20	227	164	451	98	45	571	81
CUENCA	2.126	4	76	26	125	58	13	141	24
GUADALAJARA	3.923	5	177	67	317	267	23	194	65
TOLEDO	8.322	17	230	178	569	222	72	1.416	147
<b>CASTILLA-LA MANCHA</b>	<b>27.105</b>	<b>56</b>	<b>874</b>	<b>550</b>	<b>1.720</b>	<b>735</b>	<b>203</b>	<b>3.112</b>	<b>379</b>
AVILA	2.147	2	51	38	118	39	7	269	22
BURGOS	5.514	6	218	177	431	78	28	470	46
LEON	4.090	16	224	84	333	130	90	690	78
PALENCIA	2.101	7	85	73	89	32	10	179	29
SALAMANCA	3.632	9	307	196	275	117	111	947	73
SEGOVIA	2.146	2	96	121	179	40	16	311	25
SORIA	936	2	70	24	70	39	5	110	14
VALLADOLID	7.597	16	543	254	667	161	158	1.062	160
ZAMORA	1.683	6	68	50	82	44	5	223	33
<b>CASTILLA Y LEON</b>	<b>29.846</b>	<b>66</b>	<b>1.662</b>	<b>1.017</b>	<b>2.244</b>	<b>680</b>	<b>430</b>	<b>4.261</b>	<b>480</b>
BARCELONA	68.695	352	5.251	2.775	8.069	2.525	1.919	12.843	2.790
GIRONA	6.697	30	362	178	649	209	119	989	146
LLEIDA	4.607	15	175	210	360	106	39	509	115
TARRAGONA	10.561	25	645	194	621	262	102	1.059	301
<b>CATALUÑA</b>	<b>90.560</b>	<b>422</b>	<b>6.433</b>	<b>3.357</b>	<b>9.699</b>	<b>3.102</b>	<b>2.179</b>	<b>15.400</b>	<b>3.352</b>
ALICANTE/ALACANT	20.651	37	615	747	1.496	1.100	396	3.195	551
CASTELLON/CASTELLO	8.877	17	303	231	523	247	112	710	156
VALENCIA	39.468	106	1.819	1.327	2.876	966	579	4.066	928
<b>COM. VALENCIANA</b>	<b>68.996</b>	<b>160</b>	<b>2.737</b>	<b>2.305</b>	<b>4.895</b>	<b>2.313</b>	<b>1.087</b>	<b>7.971</b>	<b>1.635</b>
BADAJOS	18.751	14	278	274	422	243	97	1.625	159
CACERES	5.427	8	215	79	204	102	40	645	54
<b>EXTREMADURA</b>	<b>24.178</b>	<b>22</b>	<b>493</b>	<b>353</b>	<b>626</b>	<b>345</b>	<b>137</b>	<b>2.270</b>	<b>213</b>
A CORUÑA	11.503	27	432	854	1.211	380	222	1.701	234
LUGO	2.760	5	108	109	199	88	29	573	54
OURENSE	2.078	2	97	132	142	81	81	339	31
PONTEVEDRA	10.842	31	412	607	749	339	245	1.487	197
<b>GALICIA</b>	<b>27.183</b>	<b>65</b>	<b>1.049</b>	<b>1.702</b>	<b>2.301</b>	<b>888</b>	<b>577</b>	<b>4.100</b>	<b>516</b>
MADRID (COM. DE)	80.316	523	4.068	7.343	10.025	4.031	2.508	15.354	2.692
MURCIA (REGION DE)	31.483	35	642	397	1.133	573	237	3.335	326
<b>NAVARRA (COM. FORAL DE)</b>	<b>9.097</b>	<b>20</b>	<b>404</b>	<b>249</b>	<b>766</b>	<b>252</b>	<b>56</b>	<b>587</b>	<b>162</b>
ARABA/ÁLAVA	8.981	15	174	165	531	169	70	550	62
BIZKAIA	15.530	42	716	872	1.421	561	347	2.204	576
GIPUZKOA	7.842	22	434	445	795	239	134	958	349
<b>PAIS VASCO</b>	<b>32.353</b>	<b>79</b>	<b>1.324</b>	<b>1.482</b>	<b>2.747</b>	<b>969</b>	<b>551</b>	<b>3.712</b>	<b>987</b>
RIOJA (LA)	10.933	14	176	210	249	145	71	589	73
CEUTA	719		32	3	30	15	12	137	28
MELILLA	727		27	11	36	10	6	117	24
EXTRANJERO	706	2	2	59	23			7	1
<b>TOTAL</b>	<b>667.110</b>	<b>1.999</b>	<b>26.683</b>	<b>24.756</b>	<b>50.591</b>	<b>19.272</b>	<b>11.591</b>	<b>94.407</b>	<b>15.524</b>

**19.1.1M TOTAL CONTRATOS DE TRABAJO INICIALES SEGÚN GRUPO PRINCIPAL DE OCUPACIÓN DEL PUESTO POR COMUNIDADES AUTÓNOMAS Y PROVINCIAS. HOMBRES. MES (Continuación)**

OCTUBRE 2011

	I	J	K	L	M	N	O	P	Q
	TRAB. SERV PROT. Y SEGUR.	TRAB. CUAL. AGRIC. GANAD.	TRAB. CUALIF. CONSTR.	TRAB. CUAL. INDUST. MANUFAC.	OPERADOR INSTAL. Y MAQUIN.	CONDUC. OPERAD. MAQUIN. MOVIL.	TRABAJ. NO CUAL. SERVICIOS	PEONES AGRICULT. CONSTRUC.	OCUPAC. MILITARES
ALMERIA	157	84	825	376	134	2.000	376	8.342	
CADIZ	411	510	3.079	1.671	363	1.405	1.129	3.713	
CORDOBA	142	811	2.240	763	229	1.319	513	10.452	
GRANADA	139	567	1.603	594	122	1.160	782	4.681	2
HUELVA	128	1.761	1.265	593	146	705	488	8.711	
JAEN	97	1.052	2.075	472	222	1.007	472	4.737	1
MALAGA	391	1.334	2.662	821	538	1.453	2.116	6.964	
SEVILLA	558	809	5.124	2.221	743	2.349	2.197	15.953	1
<b>ANDALUCIA</b>	<b>2.023</b>	<b>6.928</b>	<b>18.873</b>	<b>7.511</b>	<b>2.497</b>	<b>11.398</b>	<b>8.073</b>	<b>63.553</b>	<b>4</b>
HUESCA	36	43	231	106	32	206	84	572	1
TERUEL	87	26	102	84	28	93	272	691	
ZARAGOZA	245	71	768	754	486	598	1.071	3.492	
<b>ARAGON</b>	<b>368</b>	<b>140</b>	<b>1.101</b>	<b>944</b>	<b>546</b>	<b>897</b>	<b>1.427</b>	<b>4.755</b>	<b>1</b>
ASTURIAS (PRINCIPADO DE)	183	102	835	1.006	592	908	676	1.209	
<b>BALEARS (ILLES)</b>	<b>391</b>	<b>67</b>	<b>1.598</b>	<b>549</b>	<b>107</b>	<b>533</b>	<b>1.322</b>	<b>1.494</b>	<b>1</b>
LAS PALMAS	263	148	1.106	520	134	1.114	2.058	1.972	16
STA. C. TENERIFE	242	83	1.198	420	89	641	1.073	1.963	1
<b>CANARIAS</b>	<b>505</b>	<b>231</b>	<b>2.304</b>	<b>940</b>	<b>223</b>	<b>1.755</b>	<b>3.131</b>	<b>3.935</b>	<b>17</b>
<b>CANTABRIA</b>	<b>140</b>	<b>71</b>	<b>497</b>	<b>479</b>	<b>97</b>	<b>390</b>	<b>305</b>	<b>1.304</b>	
ALBACETE	40	122	477	254	109	501	218	2.568	1
CIUDAD REAL	147	296	1.524	508	124	452	148	2.049	
CUENCA	35	85	235	82	20	252	64	886	
GUADALAJARA	33	17	236	169	199	271	371	1.511	1
TOLEDO	86	519	869	420	155	497	615	2.310	
<b>CASTILLA-LA MANCHA</b>	<b>341</b>	<b>1.039</b>	<b>3.341</b>	<b>1.433</b>	<b>607</b>	<b>1.973</b>	<b>1.416</b>	<b>9.324</b>	<b>2</b>
AVILA	15	367	141	44	41	90	73	830	
BURGOS	58	96	288	272	200	287	268	2.591	
LEON	74	59	412	378	208	354	261	699	
PALENCIA	19	43	166	78	99	245	72	875	
SALAMANCA	35	33	281	247	35	159	248	559	
SEGOVIA	19	29	112	53	22	119	67	935	
SORIA	18	9	104	57	33	97	36	248	
VALLADOLID	109	152	478	394	268	478	504	2.193	
ZAMORA	26	19	129	41	19	107	48	783	
<b>CASTILLA Y LEON</b>	<b>373</b>	<b>807</b>	<b>2.111</b>	<b>1.564</b>	<b>925</b>	<b>1.936</b>	<b>1.577</b>	<b>9.713</b>	
BARCELONA	1.155	175	2.659	3.450	1.909	3.091	6.916	12.813	3
GIRONA	175	53	512	404	143	384	594	1.750	
LLEIDA	75	57	357	267	131	363	283	1.545	
TARRAGONA	170	226	609	705	295	519	826	4.002	
<b>CATALUÑA</b>	<b>1.575</b>	<b>511</b>	<b>4.137</b>	<b>4.826</b>	<b>2.478</b>	<b>4.357</b>	<b>8.619</b>	<b>20.110</b>	<b>3</b>
ALICANTE/ALACANT	379	178	1.937	1.472	672	1.144	1.336	5.390	6
CASTELLON/CASTELLO	128	465	567	479	286	434	407	3.812	
VALENCIA	386	1.390	2.488	1.987	749	4.110	1.915	13.774	2
<b>COM. VALENCIANA</b>	<b>893</b>	<b>2.033</b>	<b>4.992</b>	<b>3.938</b>	<b>1.707</b>	<b>5.688</b>	<b>3.658</b>	<b>22.976</b>	<b>8</b>
BADAJOS	163	1.856	1.222	660	94	839	601	10.204	
CACERES	129	634	677	254	32	363	202	1.789	
<b>EXTREMADURA</b>	<b>292</b>	<b>2.490</b>	<b>1.899</b>	<b>914</b>	<b>126</b>	<b>1.202</b>	<b>803</b>	<b>11.993</b>	
A CORUÑA	224	318	892	1.158	227	1.042	690	1.886	5
LUGO	39	137	192	253	71	330	94	479	
OURENSE	38	17	184	127	142	211	96	358	
PONTEVEDRA	127	254	915	881	217	986	653	2.741	1
<b>GALICIA</b>	<b>428</b>	<b>726</b>	<b>2.183</b>	<b>2.419</b>	<b>657</b>	<b>2.569</b>	<b>1.533</b>	<b>5.464</b>	<b>6</b>
MADRID (COM. DE)	1.014	296	6.392	3.693	1.762	3.151	6.551	10.887	26
MURCIA (REGION DE)	244	422	2.177	1.502	397	1.742	640	17.681	
<b>NAVARRA (COM. FORAL DE)</b>	<b>208</b>	<b>27</b>	<b>547</b>	<b>498</b>	<b>493</b>	<b>592</b>	<b>1.022</b>	<b>3.214</b>	
ARABA/ÁLAVA	85	47	308	338	622	201	325	5.319	
BIZKAIA	216	152	902	1.197	874	698	1.159	3.592	1
GIPUZKOA	156	28	400	561	413	453	751	1.704	
<b>PAIS VASCO</b>	<b>457</b>	<b>227</b>	<b>1.610</b>	<b>2.096</b>	<b>1.909</b>	<b>1.352</b>	<b>2.235</b>	<b>10.615</b>	<b>1</b>
RIOJA (LA)	58	1.623	238	198	93	191	257	6.747	1
CEUTA	39	4	134	72	1	36	97	79	
MELILLA	33	5	145	57	7	29	140	80	
EXTRANJERO		3	215	80	10	20	5	279	
<b>TOTAL</b>	<b>9.565</b>	<b>17.752</b>	<b>55.329</b>	<b>34.719</b>	<b>15.234</b>	<b>40.719</b>	<b>43.487</b>	<b>205.412</b>	<b>70</b>

## 19.1.2M TOTAL CONTRATOS DE TRABAJO INICIALES SEGÚN GRUPO PRINCIPAL DE OCUPACIÓN DEL PUESTO POR COMUNIDADES AUTÓNOMAS Y PROVINCIAS. MUJERES. MES

OCTUBRE 2011

	TOTAL	A DIRECT. Y GERENT.	B TÉCNIC. Y PROF. SALUD Y ENSEÑAN.	C OTROS TÉCNIC. CIENT. E INTELECT.	D TÉCNICOS, PROFES. DE APOYO	E EMPLEADOS OFICINA NO PÚBLICO	F EMPLEADOS OFICINA PÚBLICO	G TRAB. SERV. RESTAUR. Y COMER.	H TRABAJ. SERV. SALUD
ALMERIA	11.436	11	657	151	697	263	241	1.319	904
CADIZ	15.743	10	953	265	1.519	613	634	4.545	1.510
CORDOBA	13.775	9	620	234	662	380	303	2.239	1.249
GRANADA	13.416	15	914	225	1.172	406	494	2.100	1.150
HUELVA	16.901	5	297	163	715	298	260	1.612	1.293
JAEN	7.675	11	419	118	532	221	187	1.272	965
MALAGA	23.811	78	1.478	375	1.927	853	1.516	5.385	2.133
SEVILLA	34.424	69	1.884	1.170	2.647	1.175	1.477	6.429	2.578
<b>ANDALUCIA</b>	<b>137.181</b>	<b>208</b>	<b>7.222</b>	<b>2.701</b>	<b>9.871</b>	<b>4.209</b>	<b>5.112</b>	<b>24.901</b>	<b>11.782</b>
HUESCA	2.201	2	215	69	233	119	93	544	271
TERUEL	1.228	2	95	26	129	134	22	306	137
ZARAGOZA	12.488	14	1.129	479	1.272	647	712	2.723	1.799
<b>ARAGON</b>	<b>15.917</b>	<b>18</b>	<b>1.439</b>	<b>574</b>	<b>1.634</b>	<b>900</b>	<b>827</b>	<b>3.573</b>	<b>2.207</b>
ASTURIAS (PRINCIPADO DE)	12.582	13	1.107	330	1.072	539	681	3.493	2.339
<b>BALEARS (ILLES)</b>	<b>10.093</b>	<b>31</b>	<b>888</b>	<b>345</b>	<b>801</b>	<b>510</b>	<b>671</b>	<b>3.255</b>	<b>1.023</b>
LAS PALMAS	13.046	26	775	271	702	541	798	3.874	1.196
STA. C. TENERIFE	11.517	25	436	332	760	590	674	3.182	1.472
<b>CANARIAS</b>	<b>24.563</b>	<b>51</b>	<b>1.211</b>	<b>603</b>	<b>1.462</b>	<b>1.131</b>	<b>1.472</b>	<b>7.056</b>	<b>2.668</b>
<b>CANTABRIA</b>	<b>7.009</b>	<b>7</b>	<b>546</b>	<b>111</b>	<b>644</b>	<b>307</b>	<b>306</b>	<b>1.935</b>	<b>1.045</b>
ALBACETE	4.201	1	291	78	250	183	124	1.064	542
CIUDAD REAL	4.211	11	383	115	401	190	131	835	579
CUENCA	1.480	2	94	23	78	142	35	212	172
GUADALAJARA	2.638	4	233	40	224	166	90	324	353
TOLEDO	6.493	2	372	127	455	440	215	1.231	725
<b>CASTILLA-LA MANCHA</b>	<b>19.023</b>	<b>20</b>	<b>1.373</b>	<b>383</b>	<b>1.408</b>	<b>1.121</b>	<b>595</b>	<b>3.666</b>	<b>2.371</b>
AVILA	2.854	1	142	25	130	126	36	309	158
BURGOS	4.927	9	426	88	474	231	140	900	517
LEON	4.350	11	406	70	322	270	324	1.304	491
PALENCIA	2.434	4	180	71	162	110	39	427	244
SALAMANCA	3.727	8	448	126	300	221	246	991	346
SEGOVIA	2.962	4	125	55	154	96	36	366	209
SORIA	874	1	143	15	79	57	19	187	109
VALLADOLID	7.335	9	805	147	641	271	666	1.798	731
ZAMORA	1.742	4	152	32	131	129	57	396	185
<b>CASTILLA Y LEON</b>	<b>31.205</b>	<b>51</b>	<b>2.827</b>	<b>629</b>	<b>2.393</b>	<b>1.511</b>	<b>1.563</b>	<b>6.678</b>	<b>2.990</b>
BARCELONA	69.859	171	10.291	2.524	8.191	3.768	4.470	14.926	8.057
GIRONA	6.302	6	760	169	686	337	678	1.581	558
LLEIDA	3.641	6	404	155	350	182	152	806	459
TARRAGONA	8.462	8	948	177	690	329	347	1.962	1.047
<b>CATALUÑA</b>	<b>88.264</b>	<b>191</b>	<b>12.403</b>	<b>3.025</b>	<b>9.917</b>	<b>4.616</b>	<b>5.347</b>	<b>19.275</b>	<b>10.121</b>
ALICANTE/ALACANT	17.642	19	1.129	740	1.408	1.271	814	4.458	2.033
CASTELLON/CASTELLO	6.674	5	505	160	533	329	223	1.313	732
VALENCIA	30.377	40	3.113	862	2.626	1.543	1.784	6.261	3.542
<b>COM. VALENCIANA</b>	<b>54.693</b>	<b>64</b>	<b>4.747</b>	<b>1.762</b>	<b>4.567</b>	<b>3.143</b>	<b>2.821</b>	<b>12.032</b>	<b>6.307</b>
BADAJOS	11.583	12	820	234	404	461	270	1.858	1.100
CACERES	5.075	7	531	76	216	184	138	680	765
<b>EXTREMADURA</b>	<b>16.658</b>	<b>19</b>	<b>1.351</b>	<b>310</b>	<b>620</b>	<b>645</b>	<b>408</b>	<b>2.538</b>	<b>1.865</b>
A CORUÑA	12.536	17	1.045	835	959	563	813	3.431	1.525
LUGO	2.507	7	216	103	184	185	59	882	288
OURENSE	2.351	5	223	134	123	178	131	665	322
PONTEVEDRA	10.798	12	911	463	687	656	540	2.694	1.127
<b>GALICIA</b>	<b>28.192</b>	<b>41</b>	<b>2.395</b>	<b>1.535</b>	<b>1.953</b>	<b>1.582</b>	<b>1.543</b>	<b>7.672</b>	<b>3.262</b>
MADRID (COM. DE)	78.771	297	8.246	5.406	8.192	5.778	6.009	18.309	8.785
MURCIA (REGION DE)	16.841	22	1.116	354	992	803	629	4.246	1.239
<b>NAVARRA (COM. FORAL DE)</b>	<b>9.432</b>	<b>5</b>	<b>787</b>	<b>229</b>	<b>817</b>	<b>436</b>	<b>233</b>	<b>1.659</b>	<b>1.469</b>
ARABA/ÁLAVA	5.525	3	592	174	580	245	314	1.524	409
BIZKAIA	18.442	13	1.735	868	1.787	837	891	3.761	3.626
GIPUZKOA	9.633	13	1.162	465	747	445	362	2.389	1.670
<b>PAIS VASCO</b>	<b>33.600</b>	<b>29</b>	<b>3.489</b>	<b>1.507</b>	<b>3.114</b>	<b>1.527</b>	<b>1.567</b>	<b>7.674</b>	<b>5.705</b>
RIOJA (LA)	5.207	3	366	104	250	266	136	1.136	477
CEUTA	761		141	5	29	60	17	169	71
MELILLA	717	2	93	14	18	61	27	118	170
EXTRANJERO	206		5	25	4	2	1	10	1
<b>TOTAL</b>	<b>590.915</b>	<b>1.072</b>	<b>51.752</b>	<b>19.952</b>	<b>49.758</b>	<b>29.147</b>	<b>29.965</b>	<b>129.395</b>	<b>65.897</b>

**19.1.2M TOTAL CONTRATOS DE TRABAJO INICIALES SEGÚN GRUPO PRINCIPAL DE OCUPACIÓN DEL PUESTO POR COMUNIDADES AUTÓNOMAS Y PROVINCIAS. MUJERES. MES (Continuación)**

**OCTUBRE 2011**

	I TRAB. SERV PROT. Y SEGUR.	J TRAB. CUAL. AGRIC. GANAD.	K TRAB. CUALIF. CONSTR.	L TRAB. CUAL. INDUST. MANUFAC.	M OPERADOR INSTAL. Y MAQUIN.	N CONDUC. OPERAD. MAQUIN. MOVIL.	O TRABAJ. NO CUAL. SERVICIOS	P PEONES AGRICULT. CONSTRUC.	Q OCUPAC. MILITARES
ALMERIA	20	103	9	575	168	57	967	5.293	1
CADIZ	216	367	69	243	76	43	2.755	1.925	
CORDOBA	26	357	75	172	145	30	1.270	6.003	1
GRANADA	25	686	63	235	33	51	1.916	3.924	7
HUELVA	12	1.581	15	64	26	31	1.326	9.203	
JAEN	14	593	73	113	99	23	976	2.059	
MALAGA	60	945	47	213	271	42	4.844	3.644	
SEVILLA	70	317	96	400	257	90	4.328	11.437	
<b>ANDALUCIA</b>	<b>443</b>	<b>4.949</b>	<b>447</b>	<b>2.015</b>	<b>1.075</b>	<b>367</b>	<b>18.382</b>	<b>43.488</b>	<b>9</b>
HUESCA	13	5	5	49	9	8	422	144	
TERUEL	33	2	5	8	5	3	230	91	
ZARAGOZA	47	11	17	100	234	25	2.045	1.234	
<b>ARAGON</b>	<b>93</b>	<b>18</b>	<b>27</b>	<b>157</b>	<b>248</b>	<b>36</b>	<b>2.697</b>	<b>1.469</b>	
ASTURIAS (PRINCIPADO DE)	58	20	16	117	82	41	2.252	422	
<b>BALEARS (ILLES)</b>	<b>45</b>	<b>9</b>	<b>47</b>	<b>68</b>	<b>32</b>	<b>46</b>	<b>2.180</b>	<b>141</b>	<b>1</b>
LAS PALMAS	40	31	25	69	47	81	4.108	451	11
STA. C. TENERIFE	46	16	24	47	57	51	3.413	392	
<b>CANARIAS</b>	<b>86</b>	<b>47</b>	<b>49</b>	<b>116</b>	<b>104</b>	<b>132</b>	<b>7.521</b>	<b>843</b>	<b>11</b>
<b>CANTABRIA</b>	<b>26</b>	<b>18</b>	<b>6</b>	<b>202</b>	<b>21</b>	<b>22</b>	<b>1.104</b>	<b>709</b>	
ALBACETE	7	43	9	46	72	11	602	878	
CIUDAD REAL	24	79	27	66	68	21	596	685	
CUENCA	10	43	4	34	6	8	215	402	
GUADALAJARA	6	4	2	36	35	11	412	698	
TOLEDO	17	275	15	126	141	16	1.235	1.101	
<b>CASTILLA-LA MANCHA</b>	<b>64</b>	<b>444</b>	<b>57</b>	<b>308</b>	<b>322</b>	<b>67</b>	<b>3.060</b>	<b>3.764</b>	
AVILA	2	522	2	10	13		322	1.056	
BURGOS	11	35	22	57	64	15	789	1.149	
LEON	22	16	4	61	50	15	785	199	
PALENCIA	2	2	15	28	50	4	310	786	
SALAMANCA	10	3	28	75	5	6	836	78	
SEGOVIA	15	4	7	9	3	9	369	1.500	1
SORIA	3		2	2	8	3	169	77	
VALLADOLID	29	91	2	36	71	25	1.165	847	1
ZAMORA	8	1	2	11	3	3	239	389	
<b>CASTILLA Y LEON</b>	<b>102</b>	<b>674</b>	<b>84</b>	<b>289</b>	<b>267</b>	<b>80</b>	<b>4.984</b>	<b>6.081</b>	<b>2</b>
BARCELONA	227	42	61	614	750	131	10.983	4.652	1
GIRONA	10	3	19	130	67	14	1.131	453	
LLEIDA	20	13	5	94	57	15	609	313	1
TARRAGONA	41	22	5	122	126	17	1.300	1.321	
<b>CATALUÑA</b>	<b>298</b>	<b>80</b>	<b>90</b>	<b>960</b>	<b>1.000</b>	<b>177</b>	<b>14.023</b>	<b>6.739</b>	<b>2</b>
ALICANTE/ALACANT	57	47	53	798	432	47	2.829	1.507	
CASTELLON/CASTELLO	10	455	6	352	89	12	871	1.079	
VALENCIA	74	460	64	830	305	712	3.986	4.173	2
<b>COM. VALENCIANA</b>	<b>141</b>	<b>962</b>	<b>123</b>	<b>1.980</b>	<b>826</b>	<b>771</b>	<b>7.686</b>	<b>6.759</b>	<b>2</b>
BADAJOS	15	891	32	67	30	27	1.220	4.142	
CACERES	11	696	21	34	6	23	487	1.200	
<b>EXTREMADURA</b>	<b>26</b>	<b>1.587</b>	<b>53</b>	<b>101</b>	<b>36</b>	<b>50</b>	<b>1.707</b>	<b>5.342</b>	
A CORUÑA	50	70	14	725	271	66	1.624	528	
LUGO	14	3		42	34	13	346	131	
OURENSE	8	5	4	43	40	9	294	167	
PONTEVEDRA	35	78	16	592	101	79	1.454	1.351	2
<b>GALICIA</b>	<b>107</b>	<b>156</b>	<b>34</b>	<b>1.402</b>	<b>446</b>	<b>167</b>	<b>3.718</b>	<b>2.177</b>	<b>2</b>
MADRID (COM. DE)	467	181	206	608	412	143	11.970	3.757	5
MURCIA (REGION DE)	55	134	36	718	92	53	1.762	4.590	
<b>NAVARRA (COM. FORAL DE)</b>	<b>79</b>	<b>3</b>	<b>9</b>	<b>153</b>	<b>81</b>	<b>35</b>	<b>2.192</b>	<b>1.245</b>	
ARABA/ÁLAVA	25	9	6	93	48	26	687	790	
BIZKAIA	28	9	15	224	341	97	3.432	778	
GIPUZKOA	21	6	11	116	420	28	1.323	455	
<b>PAIS VASCO</b>	<b>74</b>	<b>24</b>	<b>32</b>	<b>433</b>	<b>809</b>	<b>151</b>	<b>5.442</b>	<b>2.023</b>	
RIOJA (LA)	22	171	7	81	111	11	641	1.424	1
CEUTA	7	1	1	2	3	1	143	111	
MELILLA	5		1	16			183	9	
EXTRANJERO			3		1		4	150	
<b>TOTAL</b>	<b>2.198</b>	<b>9.478</b>	<b>1.328</b>	<b>9.726</b>	<b>5.968</b>	<b>2.350</b>	<b>91.651</b>	<b>91.243</b>	<b>35</b>

**19.2M TOTAL CONTRATOS DE TRABAJO INICIALES SEGÚN SECCIÓN DE ACTIVIDAD ECONÓMICA POR COMUNIDADES AUTÓNOMAS Y PROVINCIAS. AMBOS SEXOS. MES**

**OCTUBRE 2011**

	TOTAL	A. AGRIC. GANAD. SILV. Y PESCA	B. INDUSTRIAS EXTRACTIVAS	C. INDUSTRIA MANUFACT.	D. SUMN. ELECT. GAS Y A.A.	E. SUM. AGUA, RES Y DESC.	F. CONS-TRUCCIÓN	G. COMERCIO, REP. VEHIC.
ALMERÍA	26.110	9.233	20	614	2	95	1.231	5.208
CADIZ	34.918	3.220	30	2.092	5	247	3.916	3.044
CÓRDOBA	33.605	15.564	7	1.624	5	61	3.851	1.685
GRANADA	27.185	6.890	3	624	5	325	3.037	2.164
HUELVA	33.323	17.214	35	685	1	70	2.098	1.187
JAÉN	20.242	5.915	4	1.016	11	193	3.087	1.127
MÁLAGA	49.532	9.424	14	1.245	13	495	4.267	4.613
SEVILLA	77.234	23.262	24	2.492	11	152	8.052	4.853
<b>ANDALUCÍA</b>	<b>302.149</b>	<b>90.722</b>	<b>137</b>	<b>10.392</b>	<b>53</b>	<b>1.638</b>	<b>29.539</b>	<b>23.881</b>
HUESCA	4.406	404	5	266	6	16	421	438
TERUEL	3.021	115	17	168		7	206	175
ZARAGOZA	25.256	1.155	14	1.587	4	210	1.445	2.024
<b>ARAGÓN</b>	<b>32.683</b>	<b>1.674</b>	<b>36</b>	<b>2.021</b>	<b>10</b>	<b>233</b>	<b>2.072</b>	<b>2.637</b>
ASTURIAS (PRINCIPADO DE)	22.496	178	54	1.411	5	128	1.359	2.189
BALEARES (ILLES)	21.468	181	2	580	2	55	2.567	2.588
LAS PALMAS	26.585	570	4	547	7	279	1.577	2.904
STA. C. TENERIFE	22.293	571	6	504	2	84	1.900	2.459
<b>CANARIAS</b>	<b>48.878</b>	<b>1.141</b>	<b>10</b>	<b>1.051</b>	<b>9</b>	<b>363</b>	<b>3.477</b>	<b>5.363</b>
<b>CANTABRIA</b>	<b>12.579</b>	<b>91</b>	<b>2</b>	<b>934</b>	<b>6</b>	<b>31</b>	<b>848</b>	<b>1.175</b>
ALBACETE	10.030	2.735	11	591	3	49	738	745
CIUDAD REAL	11.116	1.805	1	860	1	80	1.964	761
CUENCA	3.606	784		189	5	19	403	345
GUADALAJARA	6.561	217	2	210	33	33	438	273
TOLEDO	14.815	1.917	7	1.079	5	97	1.304	1.213
<b>CASTILLA-LA MANCHA</b>	<b>46.128</b>	<b>7.458</b>	<b>21</b>	<b>2.929</b>	<b>47</b>	<b>278</b>	<b>4.847</b>	<b>3.337</b>
ÁVILA	5.001	2.157	2	137	10	7	265	235
BURGOS	10.441	1.657	3	1.002	6	45	480	598
LEÓN	8.440	238	74	638	6	123	647	1.036
PALENCIA	4.535	379	11	178	1	11	206	364
SALAMANCA	7.359	241	5	379	4	27	391	668
SEGOVIA	5.108	1.660	8	116		14	189	240
SORIA	1.810	74		155	2	11	189	109
VALLADOLID	14.932	1.286	3	812	1	50	846	1.143
ZAMORA	3.425	511	1	155	4	11	248	297
<b>CASTILLA Y LEÓN</b>	<b>61.051</b>	<b>8.203</b>	<b>107</b>	<b>3.572</b>	<b>34</b>	<b>299</b>	<b>3.461</b>	<b>4.690</b>
BARCELONA	138.554	436	37	6.354	20	1.274	6.487	12.395
GIRONA	12.999	332	3	818	3	113	1.102	1.498
LLEIDA	8.248	930	7	428	1	31	780	885
TARRAGONA	19.023	1.568	8	1.046	11	160	1.169	2.018
<b>CATALUÑA</b>	<b>178.824</b>	<b>3.266</b>	<b>55</b>	<b>8.646</b>	<b>35</b>	<b>1.578</b>	<b>9.538</b>	<b>16.796</b>
ALICANTE/ALACANT	38.293	2.937	13	3.356	3	184	2.823	4.381
CASTELLÓN/CASTELLO	15.551	2.458	6	822	2	50	911	1.894
VALENCIA	69.845	5.589	14	3.459	8	385	3.739	7.197
<b>COM. VALENCIANA</b>	<b>123.689</b>	<b>10.984</b>	<b>33</b>	<b>7.637</b>	<b>13</b>	<b>619</b>	<b>7.473</b>	<b>13.472</b>
BADAJOS	30.334	15.358	24	1.013	10	94	2.315	1.210
CÁCERES	10.502	2.618	3	324	28	88	1.872	668
<b>EXTREMADURA</b>	<b>40.836</b>	<b>17.976</b>	<b>27</b>	<b>1.337</b>	<b>38</b>	<b>182</b>	<b>4.187</b>	<b>1.878</b>
A CORUÑA	24.039	647	15	1.598	8	186	1.489	2.821
LUGO	5.267	266	9	266		12	421	640
OURENSE	4.429	81	27	451	1	23	296	561
PONTEVEDRA	21.640	590	19	1.674	4	56	1.346	2.097
<b>GALICIA</b>	<b>55.375</b>	<b>1.584</b>	<b>70</b>	<b>3.989</b>	<b>13</b>	<b>277</b>	<b>3.552</b>	<b>6.119</b>
MADRID (COM. DE)	159.087	436	28	4.641	40	982	10.305	15.589
MURCIA (REGION DE)	48.324	8.475	14	2.286	9	81	3.170	3.909
NAVARRA (COM. FORAL DE)	18.529	563	2	1.770	3	117	953	1.397
ARABA/ÁLAVA	14.506	4.163	1	1.176		25	517	759
BIZKAIA	33.972	306	12	2.018	9	160	1.799	2.938
GIPUZKOA	17.475	85		1.425	1	122	712	1.714
<b>PAIS VASCO</b>	<b>65.953</b>	<b>4.554</b>	<b>13</b>	<b>4.619</b>	<b>10</b>	<b>307</b>	<b>3.028</b>	<b>5.411</b>
RIOJA (LA)	16.140	8.229		1.012		68	426	569
CEUTA	1.480	3		33		89	199	140
MELILLA	1.444	2	3	47	1	78	190	212
EXTRANJERO	912	337		55			337	15
<b>TOTAL</b>	<b>1.258.025</b>	<b>166.057</b>	<b>614</b>	<b>58.962</b>	<b>328</b>	<b>7.403</b>	<b>91.528</b>	<b>111.367</b>

**19.2M TOTAL CONTRATOS DE TRABAJO INICIALES SEGÚN SECCIÓN DE ACTIVIDAD ECONÓMICA POR COMUNIDADES AUTÓNOMAS Y PROVINCIAS. AMBOS SEXOS. MES (Continuación1)**

OCTUBRE 2011

	H. TRANSP. ALMACENT.	I. HOSTELERÍA	J. INFORMAC. COMUNICAC.	K. FINANCIERAS Y SEGUROS	L. ACTIVIDADES INMOBILIAR.	M. ACTIV. PROF. CIENT. Y TEC.	N. ACTIV. ADMIN. Y SERV. AUX.
ALMERIA	1.907	1.834	62	63	38	348	1.999
CADIZ	1.316	6.822	112	66	55	621	5.737
CORDOBA	591	2.332	52	57	33	277	2.792
GRANADA	864	2.822	282	49	34	628	3.605
HUELVA	675	2.489	22	13	24	190	4.289
JAEN	558	1.979	40	45	11	216	1.095
MALAGA	1.820	7.974	517	89	263	1.385	8.471
SEVILLA	1.844	7.197	1.042	90	123	2.100	13.656
<b>ANDALUCIA</b>	<b>9.575</b>	<b>33.449</b>	<b>2.129</b>	<b>472</b>	<b>581</b>	<b>5.765</b>	<b>41.644</b>
HUESCA	204	873	28	21		72	524
TERUEL	172	367	9	9	1	35	1.084
ZARAGOZA	905	3.670	221	113	40	980	6.643
<b>ARAGON</b>	<b>1.281</b>	<b>4.910</b>	<b>258</b>	<b>143</b>	<b>41</b>	<b>1.087</b>	<b>8.251</b>
ASTURIAS (PRINCIPADO DE)	749	3.559	387	63	24	698	6.247
<b>BALEARS (ILLES)</b>	<b>1.012</b>	<b>5.513</b>	<b>336</b>	<b>31</b>	<b>76</b>	<b>563</b>	<b>3.193</b>
LAS PALMAS	1.702	6.897	128	81	86	645	6.718
STA. C. TENERIFE	1.014	4.510	195	38	76	507	6.157
<b>CANARIAS</b>	<b>2.716</b>	<b>11.407</b>	<b>323</b>	<b>119</b>	<b>162</b>	<b>1.152</b>	<b>12.875</b>
<b>CANTABRIA</b>	<b>549</b>	<b>2.542</b>	<b>46</b>	<b>23</b>	<b>9</b>	<b>310</b>	<b>3.418</b>
ALBACETE	416	1.705	33	24	4	220	916
CIUDAD REAL	369	1.049	62	24	5	187	1.089
CUENCA	337	287	41	8	7	27	372
GUADALAJARA	274	498	41	9	9	70	2.911
TOLEDO	615	2.567	47	17	16	113	3.056
<b>CASTILLA-LA MANCHA</b>	<b>2.011</b>	<b>6.106</b>	<b>224</b>	<b>82</b>	<b>41</b>	<b>617</b>	<b>8.344</b>
AVILA	136	643	8	3	3	41	660
BURGOS	321	968	24	26	5	116	3.092
LEON	378	1.331	139	39	14	272	1.565
PALENCIA	180	413	20	15	3	94	1.646
SALAMANCA	285	1.357	62	13	5	158	1.642
SEGOVIA	116	573	9	8		27	1.232
SORIA	143	293	12	4		22	281
VALLADOLID	432	1.410	207	23	25	682	4.634
ZAMORA	104	499	4	11		41	737
<b>CASTILLA Y LEON</b>	<b>2.095</b>	<b>7.487</b>	<b>485</b>	<b>142</b>	<b>55</b>	<b>1.453</b>	<b>15.489</b>
BARCELONA	3.738	13.087	3.599	696	409	8.183	41.546
GIRONA	547	2.294	227	36	53	230	2.823
LLEIDA	381	1.099	38	20	8	211	1.229
TARRAGONA	600	2.384	110	25	42	476	5.145
<b>CATALUÑA</b>	<b>5.266</b>	<b>18.864</b>	<b>3.974</b>	<b>777</b>	<b>512</b>	<b>9.100</b>	<b>50.743</b>
ALICANTE/ALACANT	2.693	6.995	619	83	123	959	6.916
CASTELLON/CASTELLO	604	2.019	117	32	31	180	3.780
VALENCIA	2.438	8.069	1.370	148	146	2.914	20.772
<b>COM. VALENCIANA</b>	<b>5.735</b>	<b>17.083</b>	<b>2.106</b>	<b>263</b>	<b>300</b>	<b>4.053</b>	<b>31.468</b>
BADAJOS	796	2.884	231	35	12	259	1.620
CACERES	378	1.091	25	13	2	155	719
<b>EXTREMADURA</b>	<b>1.174</b>	<b>3.975</b>	<b>256</b>	<b>48</b>	<b>14</b>	<b>414</b>	<b>2.339</b>
A CORUÑA	1.392	2.857	975	94	23	1.064	5.420
LUGO	299	929	46	24	1	135	936
OURENSE	265	657	41	45	5	103	762
PONTEVEDRA	2.767	3.399	278	149	22	608	4.459
<b>GALICIA</b>	<b>4.723</b>	<b>7.842</b>	<b>1.340</b>	<b>312</b>	<b>51</b>	<b>1.910</b>	<b>11.577</b>
MADRID (COM. DE)	5.380	15.279	7.893	1.022	487	10.239	51.440
MURCIA (REGION DE)	1.779	5.947	238	121	59	769	15.714
<b>NAVARRA (COM. FORAL DE)</b>	<b>583</b>	<b>1.712</b>	<b>57</b>	<b>52</b>	<b>8</b>	<b>270</b>	<b>6.967</b>
ARABA/ÁLAVA	315	1.401	206	30	8	437	3.247
BIZKAIA	1.198	3.302	803	197	23	1.288	10.719
GIPUZKOA	847	2.180	582	76	10	688	4.333
<b>PAIS VASCO</b>	<b>2.360</b>	<b>6.883</b>	<b>1.591</b>	<b>303</b>	<b>41</b>	<b>2.413</b>	<b>18.299</b>
RIOJA (LA)	334	1.687	43	15	13	292	1.592
CEUTA	88	254	3	1	3	11	109
MELILLA	42	201	12	4	1	45	144
EXTRANJERO		17	6			10	45
<b>TOTAL</b>	<b>47.452</b>	<b>154.717</b>	<b>21.707</b>	<b>3.993</b>	<b>2.478</b>	<b>41.171</b>	<b>289.898</b>



**19.2M TOTAL CONTRATOS DE TRABAJO INICIALES SEGÚN SECCIÓN DE ACTIVIDAD ECONÓMICA POR COMUNIDADES AUTÓNOMAS Y PROVINCIAS. AMBOS SEXOS. MES (Continuación2)**

OCTUBRE 2011

	O.	P.	Q.	R.	S.	T.	U.
	ADMÓN. PUBL. DEF. Y SSO.	EDUCACIÓN	ACTIV. SAN. Y SERV. SOC.	ACT. ARTIST. RECR. Y ENT.	OTROS SERVICIOS	ACT. HOGAR Y USO PROP.	ORG. EXTRA-TERRITORLS.
ALMERÍA	595	1.063	1.203	398	185	12	
CADIZ	2.338	1.853	1.745	1.024	616	59	
CORDOBA	1.096	1.301	1.255	584	428	10	
GRANADA	1.301	2.087	1.170	682	569	44	
HUELVA	1.830	761	1.194	297	238	11	
JAEN	2.408	764	938	398	422	15	
MALAGA	1.369	2.651	2.175	1.481	1.109	155	2
SEVILLA	2.646	4.555	2.308	1.640	1.140	42	5
<b>ANDALUCIA</b>	<b>13.583</b>	<b>15.035</b>	<b>11.988</b>	<b>6.504</b>	<b>4.707</b>	<b>348</b>	<b>7</b>
HUESCA	175	331	253	262	96	11	
TERUEL	158	114	108	207	59	10	
ZARAGOZA	435	2.136	1.363	1.683	546	82	
<b>ARAGON</b>	<b>768</b>	<b>2.581</b>	<b>1.724</b>	<b>2.152</b>	<b>701</b>	<b>103</b>	
ASTURIAS (PRINCIPADO DE)	542	1.507	1.984	893	497	22	
<b>BALEARS (ILLES)</b>	<b>382</b>	<b>1.374</b>	<b>1.234</b>	<b>1.062</b>	<b>658</b>	<b>55</b>	<b>4</b>
LAS PALMAS	560	1.132	1.299	867	513	69	
STA. C. TENERIFE	882	739	989	1.170	444	46	
<b>CANARIAS</b>	<b>1.442</b>	<b>1.871</b>	<b>2.288</b>	<b>2.037</b>	<b>957</b>	<b>115</b>	
<b>CANTABRIA</b>	<b>249</b>	<b>738</b>	<b>953</b>	<b>412</b>	<b>224</b>	<b>19</b>	
ALBACETE	605	270	573	234	135	23	
CIUDAD REAL	1.527	356	562	269	123	22	
CUENCA	392	107	144	78	57	4	
GUADALAJARA	458	295	399	261	123	7	
TOLEDO	1.277	495	532	273	181	4	
<b>CASTILLA-LA MANCHA</b>	<b>4.259</b>	<b>1.523</b>	<b>2.210</b>	<b>1.115</b>	<b>619</b>	<b>60</b>	
AVILA	140	170	184	114	80	6	
BURGOS	223	752	567	393	149	14	
LEON	418	542	511	329	136	4	
PALENCIA	145	255	354	191	69		
SALAMANCA	361	787	460	419	88	7	
SEGOVIA	283	203	251	130	42	7	
SORIA	56	182	167	51	50	9	
VALLADOLID	207	1.353	711	789	309	9	
ZAMORA	169	133	299	136	51	14	
<b>CASTILLA Y LEON</b>	<b>2.002</b>	<b>4.377</b>	<b>3.504</b>	<b>2.552</b>	<b>974</b>	<b>70</b>	
BARCELONA	1.730	11.831	16.754	6.405	3.257	309	7
GIRONA	269	971	1.025	385	234	36	
LLEIDA	338	456	541	503	353	9	
TARRAGONA	307	1.412	1.548	588	386	20	
<b>CATALUÑA</b>	<b>2.644</b>	<b>14.670</b>	<b>19.868</b>	<b>7.881</b>	<b>4.230</b>	<b>374</b>	<b>7</b>
ALICANTE/ALACANT	768	1.720	1.549	1.221	817	130	3
CASTELLON/CASTELLO	325	885	401	826	193	15	
VALENCIA	1.417	4.961	3.394	2.514	1.231	78	2
<b>COM. VALENCIANA</b>	<b>2.510</b>	<b>7.566</b>	<b>5.344</b>	<b>4.561</b>	<b>2.241</b>	<b>223</b>	<b>5</b>
BADAJOS	2.209	990	606	495	169	4	
CACERES	899	739	460	181	227	12	
<b>EXTREMADURA</b>	<b>3.108</b>	<b>1.729</b>	<b>1.066</b>	<b>676</b>	<b>396</b>	<b>16</b>	
A CORUÑA	498	1.474	1.361	1.418	683	16	
LUGO	194	251	337	330	165	6	
OURENSE	160	228	368	176	178	1	
PONTEVEDRA	480	1.273	813	908	683	15	
<b>GALICIA</b>	<b>1.332</b>	<b>3.226</b>	<b>2.879</b>	<b>2.832</b>	<b>1.709</b>	<b>38</b>	
MADRID (COM. DE)	2.478	14.047	7.741	7.204	3.338	341	177
MURCIA (REGION DE)	846	1.617	1.279	1.266	707	38	
<b>NAVARRA (COM. FORAL DE)</b>	<b>335</b>	<b>1.012</b>	<b>1.430</b>	<b>892</b>	<b>332</b>	<b>74</b>	
ARABA/ÁLAVA	216	599	536	503	366	1	
BIZKAIA	415	2.254	4.086	1.656	763	26	
GIPUZKOA	264	1.430	1.789	685	520	12	
<b>PAIS VASCO</b>	<b>895</b>	<b>4.283</b>	<b>6.411</b>	<b>2.844</b>	<b>1.649</b>	<b>39</b>	
RIOJA (LA)	89	486	532	646	93	14	
CEUTA	189	30	298	17	13		
MELILLA	67	35	292	30	37	1	
EXTRANJERO	4	9	3	70	4		
<b>TOTAL</b>	<b>37.724</b>	<b>77.716</b>	<b>73.028</b>	<b>45.646</b>	<b>24.086</b>	<b>1.950</b>	<b>200</b>

**19.2.1M TOTAL CONTRATOS DE TRABAJO INICIALES SEGÚN SECCIÓN DE ACTIVIDAD ECONÓMICA POR COMUNIDADES AUTÓNOMAS Y PROVINCIAS. HOMBRES. MES**

OCTUBRE 2011

	TOTAL	A. AGRIC. GANAD. SILV. Y PESCA	B. INDUSTRIAS EXTRACTIVAS	C. INDUSTRIA MANUFACT.	D. SUMN. ELECT. GAS Y A.A.	E. SUM. AGUA, RES Y DESC.	F. CONS-TRUCCIÓN	G. COMERCIO, REP. VEHIC.
ALMERIA	14.674	6.645	17	404	2	73	1.147	1.572
CADIZ	19.175	1.825	24	1.700	3	207	3.665	1.277
CORDOBA	19.830	10.072	7	1.068	3	55	3.182	754
GRANADA	13.769	3.408	3	454	4	268	2.426	967
HUELVA	16.422	7.523	28	526	1	60	1.836	537
JAEN	12.567	4.457	4	659	8	166	2.701	536
MALAGA	25.721	6.081	14	763	8	366	3.640	1.950
SEVILLA	42.810	13.003	20	1.746	10	127	7.133	2.276
<b>ANDALUCIA</b>	<b>164.968</b>	<b>53.014</b>	<b>117</b>	<b>7.320</b>	<b>39</b>	<b>1.322</b>	<b>25.730</b>	<b>9.869</b>
HUESCA	2.205	341	5	195	6	11	404	144
TERUEL	1.793	101	17	135		6	199	64
ZARAGOZA	12.768	862	13	1.078	2	174	1.383	782
<b>ARAGON</b>	<b>16.766</b>	<b>1.304</b>	<b>35</b>	<b>1.408</b>	<b>8</b>	<b>191</b>	<b>1.986</b>	<b>990</b>
ASTURIAS (PRINCIPADO DE)	9.914	163	49	1.150	4	114	1.289	743
<b>BALEARS (ILLES)</b>	<b>11.375</b>	<b>162</b>	<b>2</b>	<b>421</b>	<b>2</b>	<b>44</b>	<b>2.418</b>	<b>1.066</b>
LAS PALMAS	13.539	362	3	419	4	236	1.441	1.184
STA. C. TENERIFE	10.776	428	6	397	1	74	1.804	1.002
<b>CANARIAS</b>	<b>24.315</b>	<b>790</b>	<b>9</b>	<b>816</b>	<b>5</b>	<b>310</b>	<b>3.245</b>	<b>2.186</b>
<b>CANTABRIA</b>	<b>5.570</b>	<b>86</b>	<b>2</b>	<b>619</b>	<b>4</b>	<b>28</b>	<b>810</b>	<b>404</b>
ALBACETE	5.829	2.133	7	381	2	40	685	313
CIUDAD REAL	6.905	1.461	1	621	1	71	1.816	345
CUENCA	2.126	602		100	5	9	379	165
GUADALAJARA	3.923	198	2	156	30	27	413	118
TOLEDO	8.322	1.368	6	643	4	82	1.199	588
<b>CASTILLA-LA MANCHA</b>	<b>27.105</b>	<b>5.762</b>	<b>16</b>	<b>1.901</b>	<b>42</b>	<b>229</b>	<b>4.492</b>	<b>1.529</b>
AVILA	2.147	843	2	97	10	6	240	99
BURGOS	5.514	1.312	3	656	4	30	457	223
LEON	4.090	177	70	508	3	100	621	419
PALENCIA	2.101	161	10	122		7	196	124
SALAMANCA	3.632	225	5	298	2	21	346	253
SEGOVIA	2.146	447	7	85		10	182	107
SORIA	936	61		123	1	9	182	41
VALLADOLID	7.597	920	3	632	1	29	799	430
ZAMORA	1.683	391	1	123	3	10	238	97
<b>CASTILLA Y LEON</b>	<b>29.846</b>	<b>4.537</b>	<b>101</b>	<b>2.644</b>	<b>24</b>	<b>222</b>	<b>3.261</b>	<b>1.793</b>
BARCELONA	68.695	367	33	4.237	9	934	6.017	5.488
GIRONA	6.697	317	2	538	3	105	1.021	591
LLEIDA	4.607	766	5	281	1	30	740	384
TARRAGONA	10.561	1.301	6	777	9	105	1.101	713
<b>CATALUÑA</b>	<b>90.560</b>	<b>2.751</b>	<b>46</b>	<b>5.833</b>	<b>22</b>	<b>1.174</b>	<b>8.879</b>	<b>7.176</b>
ALICANTE/ALACANT	20.651	2.192	12	2.064	1	154	2.654	1.968
CASTELLON/CASTELLO	8.877	2.182	6	623	2	44	867	561
VALENCIA	39.468	4.710	14	2.327	6	293	3.452	2.891
<b>COM. VALENCIANA</b>	<b>68.996</b>	<b>9.084</b>	<b>32</b>	<b>5.014</b>	<b>9</b>	<b>491</b>	<b>6.973</b>	<b>5.420</b>
BADAJOS	18.751	10.939	20	714	8	83	2.026	546
CACERES	5.427	1.440	2	231	26	48	1.353	344
<b>EXTREMADURA</b>	<b>24.178</b>	<b>12.379</b>	<b>22</b>	<b>945</b>	<b>34</b>	<b>131</b>	<b>3.379</b>	<b>890</b>
A CORUÑA	11.503	545	13	920	7	144	1.394	1.005
LUGO	2.760	252	9	200		9	407	231
OURENSE	2.078	53	25	283	1	19	278	205
PONTEVEDRA	10.842	451	17	911	4	48	1.256	804
<b>GALICIA</b>	<b>27.183</b>	<b>1.301</b>	<b>64</b>	<b>2.314</b>	<b>12</b>	<b>220</b>	<b>3.335</b>	<b>2.245</b>
MADRID (COM. DE)	80.316	346	21	3.347	20	725	9.598	7.309
MURCIA (REGION DE)	31.483	6.415	11	1.538	6	62	2.981	1.696
<b>NAVARRA (COM. FORAL DE)</b>	<b>9.097</b>	<b>470</b>	<b>2</b>	<b>1.140</b>	<b>3</b>	<b>92</b>	<b>903</b>	<b>463</b>
ARABA/ÁLAVA	8.981	3.700	1	944		20	494	259
BIZKAIA	15.530	284	7	1.554	5	135	1.721	874
GIPUZKOA	7.842	74		1.009	1	116	686	587
<b>PAIS VASCO</b>	<b>32.353</b>	<b>4.058</b>	<b>8</b>	<b>3.507</b>	<b>6</b>	<b>271</b>	<b>2.901</b>	<b>1.720</b>
RIOJA (LA)	10.933	7.217		593		51	412	183
CEUTA	719	2		29		66	193	60
MELILLA	727	1	3	41	1	68	183	101
EXTRANJERO	706	190		54			333	13
<b>TOTAL</b>	<b>667.110</b>	<b>110.032</b>	<b>540</b>	<b>40.634</b>	<b>241</b>	<b>5.811</b>	<b>83.301</b>	<b>45.856</b>

**19.2.1M TOTAL CONTRATOS DE TRABAJO INICIALES SEGÚN SECCIÓN DE ACTIVIDAD ECONÓMICA POR COMUNIDADES AUTÓNOMAS Y PROVINCIAS. HOMBRES. MES (Continuación1)**

OCTUBRE 2011

	H. TRANSP. ALMACENT.	I. HOSTELERIA	J. INFORMAC. COMUNICAC.	K. FINANCIERAS Y SEGUROS	L. ACTIVIDADES INMOBILIAR.	M. ACTIV. PROF. CIENT. Y TEC.	N. ACTIV. ADMIN. Y SERV. AUX.
ALMERIA	1.734	814	38	27	24	154	991
CADIZ	1.049	3.376	80	27	32	301	2.997
CORDOBA	450	1.132	28	22	17	117	1.358
GRANADA	715	1.398	194	18	19	233	1.647
HUELVA	484	1.020	12	4	12	79	2.685
JAEN	468	1.010	27	14	6	110	483
MALAGA	1.487	3.493	307	32	65	491	3.888
SEVILLA	1.395	3.575	685	30	62	962	7.184
<b>ANDALUCIA</b>	<b>7.782</b>	<b>15.818</b>	<b>1.371</b>	<b>174</b>	<b>237</b>	<b>2.447</b>	<b>21.233</b>
HUESCA	119	349	17	8		40	177
TERUEL	68	114	5	5	1	11	823
ZARAGOZA	582	1.468	142	37	20	349	3.473
<b>ARAGON</b>	<b>769</b>	<b>1.931</b>	<b>164</b>	<b>50</b>	<b>21</b>	<b>400</b>	<b>4.473</b>
ASTURIAS (PRINCIPADO DE)	417	1.261	217	22	9	239	2.679
<b>BALEARS (ILLES)</b>	<b>720</b>	<b>2.712</b>	<b>225</b>	<b>11</b>	<b>38</b>	<b>188</b>	<b>1.606</b>
LAS PALMAS	1.243	3.404	81	33	30	275	3.087
STA. C. TENERIFE	681	1.971	112	7	36	234	2.385
<b>CANARIAS</b>	<b>1.924</b>	<b>5.375</b>	<b>193</b>	<b>40</b>	<b>66</b>	<b>509</b>	<b>5.472</b>
<b>CANTABRIA</b>	<b>382</b>	<b>788</b>	<b>26</b>	<b>6</b>		<b>106</b>	<b>1.533</b>
ALBACETE	329	740	17	8	2	67	537
CIUDAD REAL	282	449	26	11	3	104	635
CUENCA	239	101	38	2	5	16	167
GUADALAJARA	172	153	30	4	3	41	1.926
TOLEDO	384	1.229	26	9	10	59	1.667
<b>CASTILLA-LA MANCHA</b>	<b>1.406</b>	<b>2.672</b>	<b>137</b>	<b>34</b>	<b>23</b>	<b>287</b>	<b>4.932</b>
AVILA	75	256	2		2	15	254
BURGOS	171	282	13	10	3	43	1.571
LEON	232	462	55	12	6	83	684
PALENCIA	132	120	5	4		42	868
SALAMANCA	152	579	38	5	1	58	785
SEGOVIA	58	223	2	5		12	633
SORIA	97	103	3	3		9	134
VALLADOLID	288	500	81	9	14	217	2.364
ZAMORA	46	191	1	4		18	304
<b>CASTILLA Y LEON</b>	<b>1.251</b>	<b>2.716</b>	<b>200</b>	<b>52</b>	<b>26</b>	<b>497</b>	<b>7.597</b>
BARCELONA	2.562	6.758	2.393	215	205	3.317	21.851
GIRONA	373	1.041	127	14	32	93	1.511
LLEIDA	280	435	31	4	2	62	701
TARRAGONA	442	944	73	8	21	222	3.283
<b>CATALUÑA</b>	<b>3.657</b>	<b>9.178</b>	<b>2.624</b>	<b>241</b>	<b>260</b>	<b>3.694</b>	<b>27.346</b>
ALICANTE/ALACANT	1.744	2.847	356	28	56	309	3.913
CASTELLON/CASTELLO	423	643	55	17	7	71	2.315
VALENCIA	1.879	3.149	968	50	77	998	13.482
<b>COM. VALENCIANA</b>	<b>4.046</b>	<b>6.639</b>	<b>1.379</b>	<b>95</b>	<b>140</b>	<b>1.378</b>	<b>19.710</b>
BADAJOS	471	1.446	180	17	4	121	693
CACERES	242	510	18	9	2	49	414
<b>EXTREMADURA</b>	<b>713</b>	<b>1.956</b>	<b>198</b>	<b>26</b>	<b>6</b>	<b>170</b>	<b>1.107</b>
A CORUÑA	1.100	1.235	579	38	9	400	2.243
LUGO	232	409	22	8		48	459
OURENSE	134	247	25	19	2	33	384
PONTEVEDRA	2.216	1.261	146	57	9	258	1.942
<b>GALICIA</b>	<b>3.682</b>	<b>3.152</b>	<b>772</b>	<b>122</b>	<b>20</b>	<b>739</b>	<b>5.028</b>
MADRID (COM. DE)	3.730	6.879	4.892	455	258	4.303	25.379
MURCIA (REGION DE)	1.443	2.717	122	43	21	273	11.831
<b>NAVARRA (COM. FORAL DE)</b>	<b>349</b>	<b>400</b>	<b>32</b>	<b>12</b>	<b>5</b>	<b>109</b>	<b>3.949</b>
ARABA/ÁLAVA	184	413	124	10	5	143	2.052
BIZKAIA	846	1.081	429	65	15	428	5.315
GIPUZKOA	554	574	394	22	4	235	2.192
<b>PAIS VASCO</b>	<b>1.584</b>	<b>2.068</b>	<b>947</b>	<b>97</b>	<b>24</b>	<b>806</b>	<b>9.559</b>
RIOJA (LA)	157	569	21	6	7	134	755
CEUTA	72	121	2		2	6	48
MELILLA	20	116	3	1		20	80
EXTRANJERO		7	6			7	39
<b>TOTAL</b>	<b>34.104</b>	<b>67.075</b>	<b>13.531</b>	<b>1.487</b>	<b>1.163</b>	<b>16.312</b>	<b>154.356</b>

**19.2.1M TOTAL CONTRATOS DE TRABAJO INICIALES SEGÚN SECCIÓN DE ACTIVIDAD ECONÓMICA POR COMUNIDADES AUTÓNOMAS Y PROVINCIAS. HOMBRES. MES (Continuación2)**

OCTUBRE 2011

	O.	P.	Q.	R.	S.	T.	U.
	ADMÓN. PUBL. DEF. Y SSO.	EDUCACIÓN	ACTIV. SAN. Y SERV. SOC.	ACT. ARTIST. RECR. Y ENT.	OTROS SERVICIOS	ACT. HOGAR Y USO PROP.	ORG. EXTRA-TERRITORLS.
ALMERÍA	249	324	177	226	51	5	
CADIZ	923	624	358	462	218	27	
CORDOBA	419	424	211	344	162	5	
GRANADA	540	742	209	351	152	21	
HUELVA	980	216	112	207	94	6	
JAEN	1.186	275	137	244	70	6	
MALAGA	545	926	384	845	355	81	
SEVILLA	1.015	1.667	441	1.009	448	17	5
<b>ANDALUCIA</b>	<b>5.857</b>	<b>5.198</b>	<b>2.029</b>	<b>3.688</b>	<b>1.550</b>	<b>168</b>	<b>5</b>
HUESCA	59	105	32	166	26	1	
TERUEL	64	45	13	109	13		
ZARAGOZA	162	784	249	1.019	151	38	
<b>ARAGON</b>	<b>285</b>	<b>934</b>	<b>294</b>	<b>1.294</b>	<b>190</b>	<b>39</b>	
ASTURIAS (PRINCIPADO DE)	164	545	272	441	122	14	
<b>BALEARS (ILLES)</b>	<b>116</b>	<b>498</b>	<b>307</b>	<b>590</b>	<b>235</b>	<b>13</b>	<b>1</b>
LAS PALMAS	274	404	340	498	188	33	
STA. C. TENERIFE	335	241	224	650	162	26	
<b>CANARIAS</b>	<b>609</b>	<b>645</b>	<b>564</b>	<b>1.148</b>	<b>350</b>	<b>59</b>	
<b>CANTABRIA</b>	<b>103</b>	<b>247</b>	<b>118</b>	<b>233</b>	<b>61</b>	<b>14</b>	
ALBACETE	218	91	78	144	35	2	
CIUDAD REAL	607	128	136	167	39	2	
CUENCA	145	53	28	51	21		
GUADALAJARA	222	133	104	149	41	1	
TOLEDO	503	212	102	158	72	1	
<b>CASTILLA-LA MANCHA</b>	<b>1.695</b>	<b>617</b>	<b>448</b>	<b>669</b>	<b>208</b>	<b>6</b>	
AVILA	64	49	19	83	28	3	
BURGOS	91	270	61	278	35	1	
LEON	204	194	49	171	38	2	
PALENCIA	54	83	39	111	23		
SALAMANCA	202	297	64	284	16	1	
SEGOVIA	166	84	30	73	18	4	
SORIA	30	62	46	20	12		
VALLADOLID	97	555	83	477	94	4	
ZAMORA	72	45	38	91	9	1	
<b>CASTILLA Y LEON</b>	<b>980</b>	<b>1.639</b>	<b>429</b>	<b>1.588</b>	<b>273</b>	<b>16</b>	
BARCELONA	740	4.561	4.019	3.652	1.231	103	3
GIRONA	109	321	194	212	70	23	
LLEIDA	87	143	136	351	168		
TARRAGONA	117	612	341	336	142	8	
<b>CATALUÑA</b>	<b>1.053</b>	<b>5.637</b>	<b>4.690</b>	<b>4.551</b>	<b>1.611</b>	<b>134</b>	<b>3</b>
ALICANTE/ALACANT	330	670	322	655	297	78	1
CASTELLON/CASTELLO	135	328	74	471	46	7	
VALENCIA	572	1.944	685	1.563	374	34	
<b>COM. VALENCIANA</b>	<b>1.037</b>	<b>2.942</b>	<b>1.081</b>	<b>2.689</b>	<b>717</b>	<b>119</b>	<b>1</b>
BADAJOS	837	212	82	305	46	1	
CACERES	263	221	46	99	106	4	
<b>EXTREMADURA</b>	<b>1.100</b>	<b>433</b>	<b>128</b>	<b>404</b>	<b>152</b>	<b>5</b>	
A CORUÑA	149	527	225	784	183	3	
LUGO	59	97	52	222	43	1	
OURENSE	54	76	57	124	58	1	
PONTEVEDRA	158	407	107	575	208	7	
<b>GALICIA</b>	<b>420</b>	<b>1.107</b>	<b>441</b>	<b>1.705</b>	<b>492</b>	<b>12</b>	
MADRID (COM. DE)	824	4.942	1.506	4.167	1.282	254	79
MURCIA (REGION DE)	437	568	320	717	268	14	
NAVARRA (COM. FORAL DE)	122	374	178	404	80	10	
ARABA/ÁLAVA	34	152	77	239	130		
BIZKAIA	162	682	585	1.024	308	10	
GIPUZKOA	115	377	399	354	143	6	
<b>PAIS VASCO</b>	<b>311</b>	<b>1.211</b>	<b>1.061</b>	<b>1.617</b>	<b>581</b>	<b>16</b>	
RIOJA (LA)	38	170	117	474	24	5	
CEUTA	33	10	63	9	3		
MELILLA	5	13	38	22	11		
EXTRANJERO	1	3	2	49	2		
<b>TOTAL</b>	<b>15.190</b>	<b>27.733</b>	<b>14.086</b>	<b>26.459</b>	<b>8.212</b>	<b>898</b>	<b>89</b>

**19.2.2M TOTAL CONTRATOS DE TRABAJO INICIALES SEGÚN SECCIÓN DE ACTIVIDAD ECONÓMICA POR COMUNIDADES AUTÓNOMAS Y PROVINCIAS. MUJERES. MES**

**OCTUBRE 2011**

	TOTAL	A. AGRIC. GANAD. SILV. Y PESCA	B. INDUSTRIAS EXTRACTIVAS	C. INDUSTRIA MANUFACT.	D. SUMN. ELECT. GAS Y A.A.	E. SUM. AGUA, RES Y DESC.	F. CONS-TRUCCIÓN	G. COMERCIO, REP. VEHIC.
ALMERIA	11.436	2.588	3	210		22	84	3.636
CADIZ	15.743	1.395	6	392	2	40	251	1.767
CORDOBA	13.775	5.492		556	2	6	669	931
GRANADA	13.416	3.482		170	1	57	611	1.197
HUELVA	16.901	9.691	7	159		10	262	650
JAEN	7.675	1.458		357	3	27	386	591
MALAGA	23.811	3.343		482	5	129	627	2.663
SEVILLA	34.424	10.259	4	746	1	25	919	2.577
<b>ANDALUCIA</b>	<b>137.181</b>	<b>37.708</b>	<b>20</b>	<b>3.072</b>	<b>14</b>	<b>316</b>	<b>3.809</b>	<b>14.012</b>
HUESCA	2.201	63		71		5	17	294
TERUEL	1.228	14		33		1	7	111
ZARAGOZA	12.488	293	1	509	2	36	62	1.242
<b>ARAGON</b>	<b>15.917</b>	<b>370</b>	<b>1</b>	<b>613</b>	<b>2</b>	<b>42</b>	<b>86</b>	<b>1.647</b>
ASTURIAS (PRINCIPADO DE)	12.582	15	5	261	1	14	70	1.446
<b>BALEARS (ILLES)</b>	<b>10.093</b>	<b>19</b>		<b>159</b>		<b>11</b>	<b>149</b>	<b>1.522</b>
LAS PALMAS	13.046	208	1	128	3	43	136	1.720
STA. C. TENERIFE	11.517	143		107	1	10	96	1.457
<b>CANARIAS</b>	<b>24.563</b>	<b>351</b>	<b>1</b>	<b>235</b>	<b>4</b>	<b>53</b>	<b>232</b>	<b>3.177</b>
<b>CANTABRIA</b>	<b>7.009</b>	<b>5</b>		<b>315</b>	<b>2</b>	<b>3</b>	<b>38</b>	<b>771</b>
ALBACETE	4.201	602	4	210	1	9	53	432
CIUDAD REAL	4.211	344		239		9	148	416
CUENCA	1.480	182		89		10	24	180
GUADALAJARA	2.638	19		54	3	6	25	155
TOLEDO	6.493	549	1	436	1	15	105	625
<b>CASTILLA-LA MANCHA</b>	<b>19.023</b>	<b>1.696</b>	<b>5</b>	<b>1.028</b>	<b>5</b>	<b>49</b>	<b>355</b>	<b>1.808</b>
AVILA	2.854	1.314		40		1	25	136
BURGOS	4.927	345		346	2	15	23	375
LEON	4.350	61	4	130	3	23	26	617
PALENCIA	2.434	218	1	56	1	4	10	240
SALAMANCA	3.727	16		81	2	6	45	415
SEGOVIA	2.962	1.213	1	31		4	7	133
SORIA	874	13		32	1	2	7	68
VALLADOLID	7.335	366		180		21	47	713
ZAMORA	1.742	120		32	1	1	10	200
<b>CASTILLA Y LEON</b>	<b>31.205</b>	<b>3.666</b>	<b>6</b>	<b>928</b>	<b>10</b>	<b>77</b>	<b>200</b>	<b>2.897</b>
BARCELONA	69.859	69	4	2.117	11	340	470	6.907
GIRONA	6.302	15	1	280		8	81	907
LLEIDA	3.641	164	2	147		1	40	501
TARRAGONA	8.462	267	2	269	2	55	68	1.305
<b>CATALUÑA</b>	<b>88.264</b>	<b>515</b>	<b>9</b>	<b>2.813</b>	<b>13</b>	<b>404</b>	<b>659</b>	<b>9.620</b>
ALICANTE/ALACANT	17.642	745	1	1.292	2	30	169	2.413
CASTELLON/CASTELLO	6.674	276		199		6	44	1.333
VALENCIA	30.377	879		1.132	2	92	287	4.306
<b>COM. VALENCIANA</b>	<b>54.693</b>	<b>1.900</b>	<b>1</b>	<b>2.623</b>	<b>4</b>	<b>128</b>	<b>500</b>	<b>8.052</b>
BADAJOS	11.583	4.419	4	299	2	11	289	664
CACERES	5.075	1.178	1	93	2	40	519	324
<b>EXTREMADURA</b>	<b>16.658</b>	<b>5.597</b>	<b>5</b>	<b>392</b>	<b>4</b>	<b>51</b>	<b>808</b>	<b>988</b>
A CORUÑA	12.536	102	2	678	1	42	95	1.816
LUGO	2.507	14		66		3	14	409
OURENSE	2.351	28	2	168		4	18	356
PONTEVEDRA	10.798	139	2	763		8	90	1.293
<b>GALICIA</b>	<b>28.192</b>	<b>283</b>	<b>6</b>	<b>1.675</b>	<b>1</b>	<b>57</b>	<b>217</b>	<b>3.874</b>
MADRID (COM. DE)	78.771	90	7	1.294	20	257	707	8.280
MURCIA (REGION DE)	16.841	2.060	3	748	3	19	189	2.213
<b>NAVARRA (COM. FORAL DE)</b>	<b>9.432</b>	<b>93</b>		<b>630</b>		<b>25</b>	<b>50</b>	<b>934</b>
ARABA/ÁLAVA	5.525	463		232		5	23	500
BIZKAIA	18.442	22	5	464	4	25	78	2.064
GIPUZKOA	9.633	11		416		6	26	1.127
<b>PAIS VASCO</b>	<b>33.600</b>	<b>496</b>	<b>5</b>	<b>1.112</b>	<b>4</b>	<b>36</b>	<b>127</b>	<b>3.691</b>
RIOJA (LA)	5.207	1.012		419		17	14	386
CEUTA	761	1		4		23	6	80
MELILLA	717	1		6		10	7	111
EXTRANJERO	206	147		1			4	2
<b>TOTAL</b>	<b>590.915</b>	<b>56.025</b>	<b>74</b>	<b>18.328</b>	<b>87</b>	<b>1.592</b>	<b>8.227</b>	<b>65.511</b>

**19.2.2M TOTAL CONTRATOS DE TRABAJO INICIALES SEGÚN SECCIÓN DE ACTIVIDAD ECONÓMICA POR COMUNIDADES AUTÓNOMAS Y PROVINCIAS. MUJERES. MES (Continuación1)**

OCTUBRE 2011

	H. TRANSP. ALMACENT.	I. HOSTELERIA	J. INFORMAC. COMUNICAC.	K. FINANCIERAS Y SEGUROS	L. ACTIVIDADES INMOBILIAR.	M. ACTIV. PROF. CIENT. Y TEC.	N. ACTIV. ADMIN. Y SERV. AUX.
ALMERIA	173	1.020	24	36	14	194	1.008
CADIZ	267	3.446	32	39	23	320	2.740
CORDOBA	141	1.200	24	35	16	160	1.434
GRANADA	149	1.424	88	31	15	395	1.958
HUELVA	191	1.469	10	9	12	111	1.604
JAEN	90	969	13	31	5	106	612
MALAGA	333	4.481	210	57	198	894	4.583
SEVILLA	449	3.622	357	60	61	1.138	6.472
<b>ANDALUCIA</b>	<b>1.793</b>	<b>17.631</b>	<b>758</b>	<b>298</b>	<b>344</b>	<b>3.318</b>	<b>20.411</b>
HUESCA	85	524	11	13		32	347
TERUEL	104	253	4	4		24	261
ZARAGOZA	323	2.202	79	76	20	631	3.170
<b>ARAGON</b>	<b>512</b>	<b>2.979</b>	<b>94</b>	<b>93</b>	<b>20</b>	<b>687</b>	<b>3.778</b>
ASTURIAS (PRINCIPADO DE)	332	2.298	170	41	15	459	3.568
<b>BALEARS (ILLES)</b>	<b>292</b>	<b>2.801</b>	<b>111</b>	<b>20</b>	<b>38</b>	<b>375</b>	<b>1.587</b>
LAS PALMAS	459	3.493	47	48	56	370	3.631
STA. C. TENERIFE	333	2.539	83	31	40	273	3.772
<b>CANARIAS</b>	<b>792</b>	<b>6.032</b>	<b>130</b>	<b>79</b>	<b>96</b>	<b>643</b>	<b>7.403</b>
<b>CANTABRIA</b>	<b>167</b>	<b>1.754</b>	<b>20</b>	<b>17</b>	<b>9</b>	<b>204</b>	<b>1.885</b>
ALBACETE	87	965	16	16	2	153	379
CIUDAD REAL	87	600	36	13	2	83	454
CUENCA	98	186	3	6	2	11	205
GUADALAJARA	102	345	11	5	6	29	985
TOLEDO	231	1.338	21	8	6	54	1.389
<b>CASTILLA-LA MANCHA</b>	<b>605</b>	<b>3.434</b>	<b>87</b>	<b>48</b>	<b>18</b>	<b>330</b>	<b>3.412</b>
AVILA	61	387	6	3	1	26	406
BURGOS	150	686	11	16	2	73	1.521
LEON	146	869	84	27	8	189	881
PALENCIA	48	293	15	11	3	52	778
SALAMANCA	133	778	24	8	4	100	857
SEGOVIA	58	350	7	3		15	599
SORIA	46	190	9	1		13	147
VALLADOLID	144	910	126	14	11	465	2.270
ZAMORA	58	308	3	7		23	433
<b>CASTILLA Y LEON</b>	<b>844</b>	<b>4.771</b>	<b>285</b>	<b>90</b>	<b>29</b>	<b>956</b>	<b>7.892</b>
BARCELONA	1.176	6.329	1.206	481	204	4.866	19.695
GIRONA	174	1.253	100	22	21	137	1.312
LLEIDA	101	664	7	16	6	149	528
TARRAGONA	158	1.440	37	17	21	254	1.862
<b>CATALUÑA</b>	<b>1.609</b>	<b>9.686</b>	<b>1.350</b>	<b>536</b>	<b>252</b>	<b>5.406</b>	<b>23.397</b>
ALICANTE/ALACANT	949	4.148	263	55	67	650	3.003
CASTELLON/CASTELLO	181	1.376	62	15	24	109	1.465
VALENCIA	559	4.920	402	98	69	1.916	7.290
<b>COM. VALENCIANA</b>	<b>1.689</b>	<b>10.444</b>	<b>727</b>	<b>168</b>	<b>160</b>	<b>2.675</b>	<b>11.758</b>
BADAJOS	325	1.438	51	18	8	138	927
CACERES	136	581	7	4		106	305
<b>EXTREMADURA</b>	<b>461</b>	<b>2.019</b>	<b>58</b>	<b>22</b>	<b>8</b>	<b>244</b>	<b>1.232</b>
A CORUÑA	292	1.622	396	56	14	664	3.177
LUGO	67	520	24	16	1	87	477
OURENSE	131	410	16	26	3	70	378
PONTEVEDRA	551	2.138	132	92	13	350	2.517
<b>GALICIA</b>	<b>1.041</b>	<b>4.690</b>	<b>568</b>	<b>190</b>	<b>31</b>	<b>1.171</b>	<b>6.549</b>
MADRID (COM. DE)	1.650	8.400	3.001	567	229	5.936	26.061
MURCIA (REGION DE)	336	3.230	116	78	38	496	3.883
<b>NAVARRA (COM. FORAL DE)</b>	<b>234</b>	<b>1.312</b>	<b>25</b>	<b>40</b>	<b>3</b>	<b>161</b>	<b>3.018</b>
ARABA/ÁLAVA	131	988	82	20	3	294	1.195
BIZKAIA	352	2.221	374	132	8	860	5.404
GIPUZKOA	293	1.606	188	54	6	453	2.141
<b>PAIS VASCO</b>	<b>776</b>	<b>4.815</b>	<b>644</b>	<b>206</b>	<b>17</b>	<b>1.607</b>	<b>8.740</b>
RIOJA (LA)	177	1.118	22	9	6	158	837
CEUTA	16	133	1	1	1	5	61
MELILLA	22	85	9	3	1	25	64
EXTRANJERO		10				3	6
<b>TOTAL</b>	<b>13.348</b>	<b>87.642</b>	<b>8.176</b>	<b>2.506</b>	<b>1.315</b>	<b>24.859</b>	<b>135.542</b>

**19.2.2M TOTAL CONTRATOS DE TRABAJO INICIALES SEGÚN SECCIÓN DE ACTIVIDAD ECONÓMICA POR COMUNIDADES AUTÓNOMAS Y PROVINCIAS. MUJERES. MES (Continuación2)**

OCTUBRE 2011

	O.	P.	Q.	R.	S.	T.	U.
	ADMÓN. PUBL. DEF. Y SSO.	EDUCACIÓN	ACTIV. SAN. Y SERV. SOC.	ACT. ARTIST. RECR. Y ENT.	OTROS SERVICIOS	ACT. HOGAR Y USO PROP.	ORG. EXTRA-TERRITORLS.
ALMERÍA	346	739	1.026	172	134	7	
CADIZ	1.415	1.229	1.387	562	398	32	
CORDOBA	677	877	1.044	240	266	5	
GRANADA	761	1.345	961	331	417	23	
HUELVA	850	545	1.082	90	144	5	
JAEN	1.222	489	801	154	352	9	
MALAGA	824	1.725	1.791	636	754	74	2
SEVILLA	1.631	2.888	1.867	631	692	25	
<b>ANDALUCIA</b>	<b>7.726</b>	<b>9.837</b>	<b>9.959</b>	<b>2.816</b>	<b>3.157</b>	<b>180</b>	<b>2</b>
HUESCA	116	226	221	96	70	10	
TERUEL	94	69	95	98	46	10	
ZARAGOZA	273	1.352	1.114	664	395	44	
<b>ARAGON</b>	<b>483</b>	<b>1.647</b>	<b>1.430</b>	<b>858</b>	<b>511</b>	<b>64</b>	
ASTURIAS (PRINCIPADO DE)	378	962	1.712	452	375	8	
<b>BALEARS (ILLES)</b>	<b>266</b>	<b>876</b>	<b>927</b>	<b>472</b>	<b>423</b>	<b>42</b>	<b>3</b>
LAS PALMAS	286	728	959	369	325	36	
STA. C. TENERIFE	547	498	765	520	282	20	
<b>CANARIAS</b>	<b>833</b>	<b>1.226</b>	<b>1.724</b>	<b>889</b>	<b>607</b>	<b>56</b>	
<b>CANTABRIA</b>	<b>146</b>	<b>491</b>	<b>835</b>	<b>179</b>	<b>163</b>	<b>5</b>	
ALBACETE	387	179	495	90	100	21	
CIUDAD REAL	920	228	426	102	84	20	
CUENCA	247	54	116	27	36	4	
GUADALAJARA	236	162	295	112	82	6	
TOLEDO	774	283	430	115	109	3	
<b>CASTILLA-LA MANCHA</b>	<b>2.564</b>	<b>906</b>	<b>1.762</b>	<b>446</b>	<b>411</b>	<b>54</b>	
AVILA	76	121	165	31	52	3	
BURGOS	132	482	506	115	114	13	
LEON	214	348	462	158	98	2	
PALENCIA	91	172	315	80	46		
SALAMANCA	159	490	396	135	72	6	
SEGOVIA	117	119	221	57	24	3	
SORIA	26	120	121	31	38	9	
VALLADOLID	110	798	628	312	215	5	
ZAMORA	97	88	261	45	42	13	
<b>CASTILLA Y LEON</b>	<b>1.022</b>	<b>2.738</b>	<b>3.075</b>	<b>964</b>	<b>701</b>	<b>54</b>	
BARCELONA	990	7.270	12.735	2.753	2.026	206	4
GIRONA	160	650	831	173	164	13	
LLEIDA	251	313	405	152	185	9	
TARRAGONA	190	800	1.207	252	244	12	
<b>CATALUÑA</b>	<b>1.591</b>	<b>9.033</b>	<b>15.178</b>	<b>3.330</b>	<b>2.619</b>	<b>240</b>	<b>4</b>
ALICANTE/ALACANT	438	1.050	1.227	566	520	52	2
CASTELLON/CASTELLO	190	557	327	355	147	8	
VALENCIA	845	3.017	2.709	951	857	44	2
<b>COM. VALENCIANA</b>	<b>1.473</b>	<b>4.624</b>	<b>4.263</b>	<b>1.872</b>	<b>1.524</b>	<b>104</b>	<b>4</b>
BADAJOS	1.372	778	524	190	123	3	
CACERES	636	518	414	82	121	8	
<b>EXTREMADURA</b>	<b>2.008</b>	<b>1.296</b>	<b>938</b>	<b>272</b>	<b>244</b>	<b>11</b>	
A CORUÑA	349	947	1.136	634	500	13	
LUGO	135	154	285	108	122	5	
OURENSE	106	152	311	52	120		
PONTEVEDRA	322	866	706	333	475	8	
<b>GALICIA</b>	<b>912</b>	<b>2.119</b>	<b>2.438</b>	<b>1.127</b>	<b>1.217</b>	<b>26</b>	
MADRID (COM. DE)	1.654	9.105	6.235	3.037	2.056	87	98
MURCIA (REGION DE)	409	1.049	959	549	439	24	
<b>NAVARRA (COM. FORAL DE)</b>	<b>213</b>	<b>638</b>	<b>1.252</b>	<b>488</b>	<b>252</b>	<b>64</b>	
ARABA/ÁLAVA	182	447	459	264	236	1	
BIZKAIA	253	1.572	3.501	632	455	16	
GIPUZKOA	149	1.053	1.390	331	377	6	
<b>PAIS VASCO</b>	<b>584</b>	<b>3.072</b>	<b>5.350</b>	<b>1.227</b>	<b>1.068</b>	<b>23</b>	
RIOJA (LA)	51	316	415	172	69	9	
CEUTA	156	20	235	8	10		
MELILLA	62	22	254	8	26	1	
EXTRANJERO	3	6	1	21	2		
<b>TOTAL</b>	<b>22.534</b>	<b>49.983</b>	<b>58.942</b>	<b>19.187</b>	<b>15.874</b>	<b>1.052</b>	<b>111</b>

**20.1M CONTRATOS INDEFINIDOS ORDINARIOS (BONI./ NO BONIF.) SEGÚN SEXO Y EDAD POR COMUNIDADES AUTÓNOMAS Y PROVINCIAS. MES**

**OCTUBRE 2011**

	TOTAL	HOMBRES					MUJERES				
		< 25	25 - 29	30 - 39	40 - 44	≥ 45	< 25	25 - 29	30 - 39	40 - 44	≥ 45
ALMERIA	604	37	52	131	56	100	29	57	80	33	29
CADIZ	533	31	49	123	49	55	39	54	87	22	24
CORDOBA	338	30	30	65	16	36	21	32	55	24	29
GRANADA	581	40	60	97	34	64	35	65	97	35	54
HUELVA	244	14	19	44	19	23	14	18	52	18	23
JAEN	326	22	32	76	22	47	19	29	43	16	20
MALAGA	1.243	95	116	232	84	118	110	118	217	60	93
SEVILLA	1.442	114	137	304	89	110	113	159	237	74	105
<b>ANDALUCIA</b>	<b>5.311</b>	<b>383</b>	<b>495</b>	<b>1.072</b>	<b>369</b>	<b>553</b>	<b>380</b>	<b>532</b>	<b>868</b>	<b>282</b>	<b>377</b>
HUESCA	145	7	16	29	8	25	9	9	18	9	15
TERUEL	93	10	10	17	6	11	9	10	4	8	8
ZARAGOZA	870	80	83	155	43	65	112	85	116	55	76
<b>ARAGON</b>	<b>1.108</b>	<b>97</b>	<b>109</b>	<b>201</b>	<b>57</b>	<b>101</b>	<b>130</b>	<b>104</b>	<b>138</b>	<b>72</b>	<b>99</b>
<b>ASTURIAS (PRINCIPADO D</b>	<b>717</b>	<b>41</b>	<b>52</b>	<b>156</b>	<b>50</b>	<b>79</b>	<b>39</b>	<b>50</b>	<b>123</b>	<b>42</b>	<b>85</b>
<b>BALEARS (ILLES)</b>	<b>1.136</b>	<b>92</b>	<b>110</b>	<b>224</b>	<b>65</b>	<b>125</b>	<b>96</b>	<b>84</b>	<b>193</b>	<b>52</b>	<b>95</b>
LAS PALMAS	1.130	82	82	236	81	157	85	72	162	81	92
STA. C. TENERIFE	888	68	90	192	71	103	59	53	118	44	90
<b>CANARIAS</b>	<b>2.018</b>	<b>150</b>	<b>172</b>	<b>428</b>	<b>152</b>	<b>260</b>	<b>144</b>	<b>125</b>	<b>280</b>	<b>125</b>	<b>182</b>
<b>CANTABRIA</b>	<b>335</b>	<b>16</b>	<b>27</b>	<b>76</b>	<b>24</b>	<b>26</b>	<b>25</b>	<b>25</b>	<b>70</b>	<b>18</b>	<b>28</b>
ALBACETE	463	31	44	84	40	66	32	40	69	18	39
CIUDAD REAL	256	16	28	64	18	37	17	16	34	11	15
CUENCA	113	9	14	27	6	18	9	5	12	5	8
GUADALAJARA	171	20	7	33	19	20	7	14	26	11	14
TOLEDO	512	36	53	123	44	59	29	33	77	23	35
<b>CASTILLA-LA MANCHA</b>	<b>1.515</b>	<b>112</b>	<b>146</b>	<b>331</b>	<b>127</b>	<b>200</b>	<b>94</b>	<b>108</b>	<b>218</b>	<b>68</b>	<b>111</b>
AVILA	120	12	9	21	11	13	14	10	15	5	10
BURGOS	376	58	30	43	28	18	44	51	58	15	31
LEON	315	27	28	54	21	37	19	26	60	18	25
PALENCIA	127	15	6	18	7	9	12	15	19	9	17
SALAMANCA	388	35	44	75	21	35	35	38	55	18	32
SEGOVIA	445	19	17	40	23	32	33	30	129	80	42
SORIA	59	6	5	8	6	11	4	2	8	5	4
VALLADOLID	513	40	47	82	24	40	51	41	76	32	80
ZAMORA	83	5	5	6	3	7	12	10	19	3	13
<b>CASTILLA Y LEON</b>	<b>2.426</b>	<b>217</b>	<b>191</b>	<b>347</b>	<b>144</b>	<b>202</b>	<b>224</b>	<b>223</b>	<b>439</b>	<b>185</b>	<b>254</b>
BARCELONA	8.361	676	824	1.622	543	842	758	724	1.333	407	632
GIRONA	908	87	77	175	58	101	99	68	120	45	78
LLEIDA	435	34	35	83	33	37	71	33	59	16	34
TARRAGONA	918	71	85	180	68	81	99	77	129	49	79
<b>CATALUÑA</b>	<b>10.622</b>	<b>868</b>	<b>1.021</b>	<b>2.060</b>	<b>702</b>	<b>1.061</b>	<b>1.027</b>	<b>902</b>	<b>1.641</b>	<b>517</b>	<b>823</b>
ALICANTE/ALACANT	1.601	90	121	297	101	194	69	131	272	120	206
CASTELLON/CASTELLO	989	84	89	207	75	113	68	63	142	64	84
VALENCIA	4.064	298	360	945	366	500	255	255	504	219	362
<b>COM. VALENCIANA</b>	<b>6.654</b>	<b>472</b>	<b>570</b>	<b>1.449</b>	<b>542</b>	<b>807</b>	<b>392</b>	<b>449</b>	<b>918</b>	<b>403</b>	<b>652</b>
BADAJOS	347	30	29	66	26	42	27	37	50	25	15
CACERES	202	12	26	39	16	19	16	13	28	13	20
<b>EXTREMADURA</b>	<b>549</b>	<b>42</b>	<b>55</b>	<b>105</b>	<b>42</b>	<b>61</b>	<b>43</b>	<b>50</b>	<b>78</b>	<b>38</b>	<b>35</b>
A CORUÑA	742	52	78	157	55	75	48	68	113	36	60
LUGO	280	18	26	82	23	57	12	16	22	12	12
OURENSE	162	9	15	28	15	18	9	12	23	7	26
PONTEVEDRA	537	39	48	108	47	76	33	33	86	23	44
<b>GALICIA</b>	<b>1.721</b>	<b>118</b>	<b>167</b>	<b>375</b>	<b>140</b>	<b>226</b>	<b>102</b>	<b>129</b>	<b>244</b>	<b>78</b>	<b>142</b>
MADRID (COM. DE)	12.649	1.041	1.480	2.716	807	993	1.061	1.200	1.989	598	764
MURCIA (REGION DE)	2.776	206	310	712	254	294	170	180	374	111	165
NAVARRA (COM. FORAL DE	591	28	53	133	39	47	48	53	103	37	50
ARABA/ÁLAVA	322	15	24	59	26	37	9	36	63	23	30
BIZKAIA	963	68	54	191	72	90	117	67	140	80	84
GIPUZKOA	478	23	49	100	31	55	26	26	81	35	52
<b>PAIS VASCO</b>	<b>1.763</b>	<b>106</b>	<b>127</b>	<b>350</b>	<b>129</b>	<b>182</b>	<b>152</b>	<b>129</b>	<b>284</b>	<b>138</b>	<b>166</b>
RIOJA (LA)	296	25	19	67	10	17	26	34	53	20	25
CEUTA	57	8	7	15	8	5	2	1	7	1	3
MELILLA	102	6	13	28	10	12	2	3	12	10	6
EXTRANJERO	11	2	2	2	4	2	1				
<b>TOTAL</b>	<b>52.357</b>	<b>4.030</b>	<b>5.124</b>	<b>10.847</b>	<b>3.675</b>	<b>5.253</b>	<b>4.158</b>	<b>4.381</b>	<b>8.032</b>	<b>2.795</b>	<b>4.062</b>



**20.2M CONTRATOS INDEFINIDOS ORDINARIOS (BONI./ NO BONIF.)SEGÚN SEXO Y TIPO DE JORNADA POR COMUNIDADES AUTÓNOMAS Y PROVINCIAS. MES**

**OCTUBRE 2011**

	TOTAL	AMBOS SEXOS			HOMBRES			MUJERES		
		JORNADA PARCIAL	JORNADA COMPLETA	FIJOS DISCONTINUOS	JORNADA PARCIAL	JORNADA COMPLETA	FIJOS DISCONTINUOS	JORNADA PARCIAL	JORNADA COMPLETA	FIJOS DISCONTINUOS
ALMERIA	604	128	261	215	69	170	137	59	91	78
CADIZ	533	187	296	50	94	190	23	93	106	27
CORDOBA	338	105	193	40	42	118	17	63	75	23
GRANADA	581	175	272	134	78	179	38	97	93	96
HUELVA	244	69	115	60	34	62	23	35	53	37
JAEN	326	85	177	64	33	135	31	52	42	33
MALAGA	1.243	469	548	226	198	360	87	271	188	139
SEVILLA	1.442	454	724	264	219	466	69	235	258	195
<b>ANDALUCIA</b>	<b>5.311</b>	<b>1.672</b>	<b>2.586</b>	<b>1.053</b>	<b>767</b>	<b>1.680</b>	<b>425</b>	<b>905</b>	<b>906</b>	<b>628</b>
HUESCA	145	55	66	24	27	46	12	28	20	12
TERUEL	93	16	52	25	7	36	11	9	16	14
ZARAGOZA	870	332	387	151	121	251	54	211	136	97
<b>ARAGON</b>	<b>1.108</b>	<b>403</b>	<b>505</b>	<b>200</b>	<b>155</b>	<b>333</b>	<b>77</b>	<b>248</b>	<b>172</b>	<b>123</b>
ASTURIAS (PRINCIPADO DE	717	227	400	90	90	259	29	137	141	61
<b>BALEARS (ILLES)</b>	<b>1.136</b>	<b>227</b>	<b>513</b>	<b>396</b>	<b>105</b>	<b>306</b>	<b>205</b>	<b>122</b>	<b>207</b>	<b>191</b>
LAS PALMAS	1.130	328	555	247	157	366	115	171	189	132
STA. C. TENERIFE	888	304	407	177	148	277	99	156	130	78
<b>CANARIAS</b>	<b>2.018</b>	<b>632</b>	<b>962</b>	<b>424</b>	<b>305</b>	<b>643</b>	<b>214</b>	<b>327</b>	<b>319</b>	<b>210</b>
<b>CANTABRIA</b>	<b>335</b>	<b>102</b>	<b>182</b>	<b>51</b>	<b>29</b>	<b>119</b>	<b>21</b>	<b>73</b>	<b>63</b>	<b>30</b>
ALBACETE	463	77	187	199	22	118	125	55	69	74
CIUDAD REAL	256	57	173	26	22	129	12	35	44	14
CUENCA	113	49	59	5	26	46	2	23	13	3
GUADALAJARA	171	65	78	28	34	47	18	31	31	10
TOLEDO	512	169	310	33	74	228	13	95	82	20
<b>CASTILLA-LA MANCHA</b>	<b>1.515</b>	<b>417</b>	<b>807</b>	<b>291</b>	<b>178</b>	<b>568</b>	<b>170</b>	<b>239</b>	<b>239</b>	<b>121</b>
AVILA	120	32	55	33	17	34	15	15	21	18
BURGOS	376	68	129	179	28	77	72	40	52	107
LEON	315	131	170	14	54	108	5	77	62	9
PALENCIA	127	66	60	1	22	33		44	27	1
SALAMANCA	388	179	136	73	83	81	46	96	55	27
SEGOVIA	445	48	67	330	21	48	62	27	19	268
SORIA	59	16	33	10	6	24	6	10	9	4
VALLADOLID	513	161	184	168	61	111	61	100	73	107
ZAMORA	83	42	34	7	12	12	2	30	22	5
<b>CASTILLA Y LEON</b>	<b>2.426</b>	<b>743</b>	<b>868</b>	<b>815</b>	<b>304</b>	<b>528</b>	<b>269</b>	<b>439</b>	<b>340</b>	<b>546</b>
BARCELONA	8.361	2.578	4.851	932	1.174	2.974	359	1.404	1.877	573
GIRONA	908	334	375	199	155	255	88	179	120	111
LLEIDA	435	137	197	101	59	135	28	78	62	73
TARRAGONA	918	207	308	403	76	191	218	131	117	185
<b>CATALUÑA</b>	<b>10.622</b>	<b>3.256</b>	<b>5.731</b>	<b>1.635</b>	<b>1.464</b>	<b>3.555</b>	<b>693</b>	<b>1.792</b>	<b>2.176</b>	<b>942</b>
ALICANTE/ALACANT	1.601	450	570	581	227	343	233	223	227	348
CASTELLON/CASTELLO	989	99	185	705	35	119	414	64	66	291
VALENCIA	4.064	711	1.214	2.139	310	739	1.420	401	475	719
<b>COM. VALENCIANA</b>	<b>6.654</b>	<b>1.260</b>	<b>1.969</b>	<b>3.425</b>	<b>572</b>	<b>1.201</b>	<b>2.067</b>	<b>688</b>	<b>768</b>	<b>1.358</b>
BADAJOS	347	107	203	37	44	126	23	63	77	14
CACERES	202	68	120	14	31	73	8	37	47	6
<b>EXTREMADURA</b>	<b>549</b>	<b>175</b>	<b>323</b>	<b>51</b>	<b>75</b>	<b>199</b>	<b>31</b>	<b>100</b>	<b>124</b>	<b>20</b>
A CORUÑA	742	191	439	112	76	281	60	115	158	52
LUGO	280	51	128	101	22	90	94	29	38	7
OURENSE	162	48	80	34	27	50	8	21	30	26
PONTEVEDRA	537	151	330	56	70	226	22	81	104	34
<b>GALICIA</b>	<b>1.721</b>	<b>441</b>	<b>977</b>	<b>303</b>	<b>195</b>	<b>647</b>	<b>184</b>	<b>246</b>	<b>330</b>	<b>119</b>
<b>MADRID (COM. DE)</b>	<b>12.649</b>	<b>3.582</b>	<b>7.896</b>	<b>1.171</b>	<b>1.699</b>	<b>4.930</b>	<b>408</b>	<b>1.883</b>	<b>2.966</b>	<b>763</b>
<b>MURCIA (REGION DE)</b>	<b>2.776</b>	<b>292</b>	<b>515</b>	<b>1.969</b>	<b>126</b>	<b>356</b>	<b>1.294</b>	<b>166</b>	<b>159</b>	<b>675</b>
<b>NAVARRA (COM. FORAL DE)</b>	<b>591</b>	<b>154</b>	<b>330</b>	<b>107</b>	<b>58</b>	<b>216</b>	<b>26</b>	<b>96</b>	<b>114</b>	<b>81</b>
ARABA/ÁLAVA	322	80	187	55	34	122	5	46	65	50
BIZKAIA	963	349	458	156	142	294	39	207	164	117
GIPUZKOA	478	142	269	67	56	173	29	86	96	38
<b>PAIS VASCO</b>	<b>1.763</b>	<b>571</b>	<b>914</b>	<b>278</b>	<b>232</b>	<b>589</b>	<b>73</b>	<b>339</b>	<b>325</b>	<b>205</b>
RIOJA (LA)	296	104	131	61	38	71	29	66	60	32
CEUTA	57	34	23		27	16		7	7	
MELILLA	102	32	62	8	21	48		11	14	8
EXTRANJERO	11		11			10			1	
<b>TOTAL</b>	<b>52.357</b>	<b>14.324</b>	<b>25.705</b>	<b>12.328</b>	<b>6.440</b>	<b>16.274</b>	<b>6.215</b>	<b>7.884</b>	<b>9.431</b>	<b>6.113</b>

## 21.1M CONTRATOS INDEFINIDOS FOMENTO DE LA CONTRATACIÓN INDEFINIDA SEGÚN SEXO Y EDAD POR COMUNIDADES AUTÓNOMAS Y PROVINCIAS. MES

OCTUBRE 2011

	TOTAL	HOMBRES					MUJERES				
		< 25	25 - 29	30 - 39	40 - 44	≥ 45	< 25	25 - 29	30 - 39	40 - 44	≥ 45
ALMERIA	56	5	8	4	5	14	5	4	2	3	6
CADIZ	107	10	8	13	4	20	6	12	13	4	17
CORDOBA	74	11	10	1	2	8	11	17	8	4	2
GRANADA	67	4	5	7	2	5	10	8	7	4	15
HUELVA	50	1	6	3	3	9	8	3	6	5	6
JAEN	65	6	11	7	3	11	6	8	7	2	4
MALAGA	184	12	10	14	7	34	14	33	23	9	28
SEVILLA	249	14	42	28	10	29	19	27	47	8	25
<b>ANDALUCIA</b>	<b>852</b>	<b>63</b>	<b>100</b>	<b>77</b>	<b>36</b>	<b>130</b>	<b>79</b>	<b>112</b>	<b>113</b>	<b>39</b>	<b>103</b>
HUESCA	39	2	3	5		5	4	4	7	4	5
TERUEL	20		2	2	1	5	3	1	5		1
ZARAGOZA	147	13	13	6	11	22	8	16	23	9	26
<b>ARAGON</b>	<b>206</b>	<b>15</b>	<b>18</b>	<b>13</b>	<b>12</b>	<b>32</b>	<b>15</b>	<b>21</b>	<b>35</b>	<b>13</b>	<b>32</b>
ASTURIAS (PRINCIPADO D	138	8	12	13	4	22	13	20	14	8	24
<b>BALEARS (ILLES)</b>	<b>84</b>	<b>4</b>	<b>6</b>	<b>6</b>		<b>18</b>	<b>16</b>	<b>13</b>	<b>10</b>	<b>2</b>	<b>9</b>
LAS PALMAS	175	22	16	16	6	19	19	24	22	11	20
STA. C. TENERIFE	131	15	12	7	7	23	16	15	10	4	22
<b>CANARIAS</b>	<b>306</b>	<b>37</b>	<b>28</b>	<b>23</b>	<b>13</b>	<b>42</b>	<b>35</b>	<b>39</b>	<b>32</b>	<b>15</b>	<b>42</b>
<b>CANTABRIA</b>	<b>56</b>	<b>2</b>		<b>6</b>	<b>1</b>	<b>12</b>	<b>4</b>	<b>12</b>	<b>9</b>	<b>2</b>	<b>8</b>
ALBACETE	31		4	4	1	5	3	5	3		6
CIUDAD REAL	30	4	4	5		4	1	4	2	3	3
CUENCA	14		1	1	2	2	3	1	1	2	1
GUADALAJARA	27	1	4	6	1	1	2	3	7		2
TOLEDO	68	10	12	8	2	10	8	4	6	1	7
<b>CASTILLA-LA MANCHA</b>	<b>170</b>	<b>15</b>	<b>25</b>	<b>24</b>	<b>6</b>	<b>22</b>	<b>17</b>	<b>17</b>	<b>19</b>	<b>6</b>	<b>19</b>
AVILA	47	6	7	7		5	2	10	6	1	3
BURGOS	39	4	9	5	1	3	4	3	3		7
LEON	70	4	5	2	5	8	9	23	6	4	4
PALENCIA	41	4	4	1		2	12	8	2	1	7
SALAMANCA	71	8	5	7	1	6	8	10	12	4	10
SEGOVIA	20	2	3	4		1	2	2		1	5
SORIA	24	5	3	2				4	5	1	4
VALLADOLID	115	9	18	10	4	19	8	14	13	5	15
ZAMORA	37	2	3	4	2	6	6	6	3	1	4
<b>CASTILLA Y LEON</b>	<b>464</b>	<b>44</b>	<b>57</b>	<b>42</b>	<b>13</b>	<b>50</b>	<b>51</b>	<b>80</b>	<b>50</b>	<b>18</b>	<b>59</b>
BARCELONA	812	58	66	75	31	141	89	91	87	36	138
GIRONA	90	8	10	8	2	20	13	5	9	4	11
LLEIDA	28	5	2	3		6	4	1	2		5
TARRAGONA	142	14	16	6	1	29	18	19	10	2	27
<b>CATALUÑA</b>	<b>1.072</b>	<b>85</b>	<b>94</b>	<b>92</b>	<b>34</b>	<b>196</b>	<b>124</b>	<b>116</b>	<b>108</b>	<b>42</b>	<b>181</b>
ALICANTE/ALACANT	198	12	21	23	6	33	14	19	19	9	42
CASTELLON/CASTELLO	193	19	28	10	5	29	19	27	11	2	43
VALENCIA	475	40	45	42	8	92	62	55	48	27	56
<b>COM. VALENCIANA</b>	<b>866</b>	<b>71</b>	<b>94</b>	<b>75</b>	<b>19</b>	<b>154</b>	<b>95</b>	<b>101</b>	<b>78</b>	<b>38</b>	<b>141</b>
BADAJOS	151	13	21	10	8	12	23	31	18	5	10
CACERES	108	14	13	13	3	8	18	13	10	6	10
<b>EXTREMADURA</b>	<b>259</b>	<b>27</b>	<b>34</b>	<b>23</b>	<b>11</b>	<b>20</b>	<b>41</b>	<b>44</b>	<b>28</b>	<b>11</b>	<b>20</b>
A CORUÑA	178	17	20	12	5	19	20	42	19	9	15
LUGO	75	11	9	8	2	13	5	12	5	2	8
OURENSE	76	9	9	4	1	4	20	11	8	2	8
PONTEVEDRA	168	5	13	18	6	31	24	25	22	4	20
<b>GALICIA</b>	<b>497</b>	<b>42</b>	<b>51</b>	<b>42</b>	<b>14</b>	<b>67</b>	<b>69</b>	<b>90</b>	<b>54</b>	<b>17</b>	<b>51</b>
<b>MADRID (COM. DE)</b>	<b>1.776</b>	<b>198</b>	<b>247</b>	<b>195</b>	<b>67</b>	<b>241</b>	<b>211</b>	<b>191</b>	<b>177</b>	<b>51</b>	<b>198</b>
MURCIA (REGION DE)	215	21	31	38	10	28	20	23	17	5	22
<b>NAVARRA (COM. FORAL DE)</b>	<b>97</b>	<b>6</b>	<b>7</b>	<b>12</b>	<b>4</b>	<b>8</b>	<b>17</b>	<b>15</b>	<b>14</b>	<b>1</b>	<b>13</b>
ARABA/ÁLAVA	59	3	12	2	2	7	7	7	9	2	8
BIZKAIA	198	13	23	8	13	31	19	27	28	5	31
GIPUZKOA	109	21	13	7	3	16	17	9	9	3	11
<b>PAIS VASCO</b>	<b>366</b>	<b>37</b>	<b>48</b>	<b>17</b>	<b>18</b>	<b>54</b>	<b>43</b>	<b>43</b>	<b>46</b>	<b>10</b>	<b>50</b>
RIOJA (LA)	102	5	5	9		8	9	16	13	8	29
CEUTA	1							1			
MELILLA	7	1		2		2			2		
EXTRANJERO	1			1							
<b>TOTAL</b>	<b>7.535</b>	<b>681</b>	<b>857</b>	<b>710</b>	<b>262</b>	<b>1.106</b>	<b>859</b>	<b>954</b>	<b>819</b>	<b>286</b>	<b>1.001</b>

**21.2M CONTRATOS INDEFINIDOS FOMENTO DE LA CONTRATACIÓN INDEFINIDA SEGÚN SEXO Y TIPO DE JORNADA POR COMUNIDADES AUTÓNOMAS Y PROVINCIAS. MES**

OCTUBRE 2011

TOTAL	AMBOS SEXOS			HOMBRES			MUJERES			
	JORNADA PARCIAL	JORNADA COMPLETA	FIJOS DISCONTINUOS	JORNADA PARCIAL	JORNADA COMPLETA	FIJOS DISCONTINUOS	JORNADA PARCIAL	JORNADA COMPLETA	FIJOS DISCONTINUOS	
ALMERIA	56	12	22	22	6	15	15	6	7	7
CADIZ	107	38	60	9	12	41	2	26	19	7
CORDOBA	74	29	43	2	7	24	1	22	19	1
GRANADA	67	21	28	18	5	14	4	16	14	14
HUELVA	50	22	22	6	5	14	3	17	8	3
JAEN	65	24	36	5	9	27	2	15	9	3
MALAGA	184	67	97	20	23	46	8	44	51	12
SEVILLA	249	97	144	8	39	82	2	58	62	6
<b>ANDALUCIA</b>	<b>852</b>	<b>310</b>	<b>452</b>	<b>90</b>	<b>106</b>	<b>263</b>	<b>37</b>	<b>204</b>	<b>189</b>	<b>53</b>
HUESCA	39	11	24	4	1	13	1	10	11	3
TERUEL	20	6	14		1	9		5	5	
ZARAGOZA	147	49	89	9	13	49	3	36	40	6
<b>ARAGON</b>	<b>206</b>	<b>66</b>	<b>127</b>	<b>13</b>	<b>15</b>	<b>71</b>	<b>4</b>	<b>51</b>	<b>56</b>	<b>9</b>
ASTURIAS (PRINCIPADO DE	138	41	88	9	11	47	1	30	41	8
<b>BALEARS (ILLES)</b>	<b>84</b>	<b>28</b>	<b>50</b>	<b>6</b>	<b>8</b>	<b>23</b>	<b>3</b>	<b>20</b>	<b>27</b>	<b>3</b>
LAS PALMAS	175	75	94	6	29	47	3	46	47	3
STA. C. TENERIFE	131	38	83	10	15	45	4	23	38	6
<b>CANARIAS</b>	<b>306</b>	<b>113</b>	<b>177</b>	<b>16</b>	<b>44</b>	<b>92</b>	<b>7</b>	<b>69</b>	<b>85</b>	<b>9</b>
<b>CANTABRIA</b>	<b>56</b>	<b>21</b>	<b>31</b>	<b>4</b>	<b>3</b>	<b>18</b>		<b>18</b>	<b>13</b>	<b>4</b>
ALBACETE	31	5	24	2		13	1	5	11	1
CIUDAD REAL	30	5	25			17		5	8	
CUENCA	14	2	9	3	1	5		1	4	3
GUADALAJARA	27	7	20		1	12		6	8	
TOLEDO	68	22	43	3	11	31		11	12	3
<b>CASTILLA-LA MANCHA</b>	<b>170</b>	<b>41</b>	<b>121</b>	<b>8</b>	<b>13</b>	<b>78</b>	<b>1</b>	<b>28</b>	<b>43</b>	<b>7</b>
AVILA	47	13	34		2	23		11	11	
BURGOS	39	15	23	1	5	16	1	10	7	
LEON	70	20	49	1	2	21	1	18	28	
PALENCIA	41	24	17		8	3		16	14	
SALAMANCA	71	26	38	7	4	18	5	22	20	2
SEGOVIA	20	8	12		4	6		4	6	
SORIA	24	7	16	1	1	8	1	6	8	
VALLADOLID	115	44	52	19	12	34	14	32	18	5
ZAMORA	37	10	25	2	2	15		8	10	2
<b>CASTILLA Y LEON</b>	<b>464</b>	<b>167</b>	<b>266</b>	<b>31</b>	<b>40</b>	<b>144</b>	<b>22</b>	<b>127</b>	<b>122</b>	<b>9</b>
BARCELONA	812	257	529	26	87	274	10	170	255	16
GIRONA	90	22	48	20	13	28	7	9	20	13
LLEIDA	28	10	14	4	5	9	2	5	5	2
TARRAGONA	142	22	33	87	5	18	43	17	15	44
<b>CATALUÑA</b>	<b>1.072</b>	<b>311</b>	<b>624</b>	<b>137</b>	<b>110</b>	<b>329</b>	<b>62</b>	<b>201</b>	<b>295</b>	<b>75</b>
ALICANTE/ALACANT	198	51	88	59	19	57	19	32	31	40
CASTELLON/CASTELLO	193	11	36	146	2	20	69	9	16	77
VALENCIA	475	93	239	143	35	130	62	58	109	81
<b>COM. VALENCIANA</b>	<b>866</b>	<b>155</b>	<b>363</b>	<b>348</b>	<b>56</b>	<b>207</b>	<b>150</b>	<b>99</b>	<b>156</b>	<b>198</b>
BADAJOS	151	51	98	2	15	48	1	36	50	1
CACERES	108	30	78		9	42		21	36	
<b>EXTREMADURA</b>	<b>259</b>	<b>81</b>	<b>176</b>	<b>2</b>	<b>24</b>	<b>90</b>	<b>1</b>	<b>57</b>	<b>86</b>	<b>1</b>
A CORUÑA	178	54	110	14	19	49	5	35	61	9
LUGO	75	36	39		21	22		15	17	
OURENSE	76	45	30	1	16	11		29	19	1
PONTEVEDRA	168	51	106	11	10	61	2	41	45	9
<b>GALICIA</b>	<b>497</b>	<b>186</b>	<b>285</b>	<b>26</b>	<b>66</b>	<b>143</b>	<b>7</b>	<b>120</b>	<b>142</b>	<b>19</b>
MADRID (COM. DE)	1.776	570	1.112	94	220	717	11	350	395	83
MURCIA (REGION DE)	215	46	46	123	23	26	79	23	20	44
NAVARRA (COM. FORAL DE)	97	19	64	14	2	28	7	17	36	7
ARABA/ÁLAVA	59	5	23	31	2	16	8	3	7	23
BIZKAIA	198	62	114	22	20	62	6	42	52	16
GIPUZKOA	109	17	62	30	4	41	15	13	21	15
<b>PAIS VASCO</b>	<b>366</b>	<b>84</b>	<b>199</b>	<b>83</b>	<b>26</b>	<b>119</b>	<b>29</b>	<b>58</b>	<b>80</b>	<b>54</b>
RIOJA (LA)	102	14	39	49	4	15	8	10	24	41
CEUTA	1		1						1	
MELILLA	7	3	4		1	4		2		
EXTRANJERO	1		1			1				
<b>TOTAL</b>	<b>7.535</b>	<b>2.256</b>	<b>4.226</b>	<b>1.053</b>	<b>772</b>	<b>2.415</b>	<b>429</b>	<b>1.484</b>	<b>1.811</b>	<b>624</b>

## 22.1M CONTRATOS DE PERSONAS CON DISCAPACIDAD SEGÚN SEXO Y EDAD POR COMUNIDADES AUTÓNOMAS Y PROVINCIAS. MES

OCTUBRE 2011

	TOTAL	HOMBRES					MUJERES				
		< 25	25 - 29	30 - 39	40 - 44	>= 45	< 25	25 - 29	30 - 39	40 - 44	>= 45
ALMERIA	4		3			1					
CADIZ	14		1	2	1	5			2	1	2
CORDOBA	8		2			2		1	1	1	1
GRANADA	5			1			1	1	1		1
HUELVA	3			1			1				1
JAEN	5		2	2					1		
MALAGA	19	3	2	3	2	4		1	3		1
SEVILLA	14	2		2	1	4			1	2	2
<b>ANDALUCIA</b>	<b>72</b>	<b>5</b>	<b>10</b>	<b>11</b>	<b>4</b>	<b>16</b>	<b>2</b>	<b>3</b>	<b>9</b>	<b>4</b>	<b>8</b>
HUESCA	0										
TERUEL	2			1							1
ZARAGOZA	10			1	1	1			1	1	5
<b>ARAGON</b>	<b>12</b>			<b>2</b>	<b>1</b>	<b>1</b>			<b>1</b>	<b>1</b>	<b>6</b>
ASTURIAS (PRINCIPADO D	26			3	1	8			4	2	8
<b>BALEARS (ILLES)</b>	<b>14</b>	<b>1</b>	<b>1</b>	<b>2</b>	<b>2</b>	<b>1</b>		<b>3</b>	<b>2</b>	<b>1</b>	<b>1</b>
LAS PALMAS	6	1		1	1	1			1		1
STA. C. TENERIFE	7		1	1	1	1			1		2
<b>CANARIAS</b>	<b>13</b>	<b>1</b>	<b>1</b>	<b>2</b>	<b>2</b>	<b>2</b>			<b>2</b>		<b>3</b>
<b>CANTABRIA</b>	<b>8</b>			<b>1</b>	<b>1</b>	<b>2</b>			<b>2</b>	<b>1</b>	<b>1</b>
ALBACETE	5			1		3		1			
CIUDAD REAL	6	1		1	1	1			1		1
CUENCA	5				1	1		1			2
GUADALAJARA	3					2			1		
TOLEDO	3		1		1			1			
<b>CASTILLA-LA MANCHA</b>	<b>22</b>	<b>1</b>	<b>1</b>	<b>2</b>	<b>3</b>	<b>7</b>		<b>3</b>	<b>2</b>		<b>3</b>
AVILA	1					1					
BURGOS	5		2							1	2
LEON	6			1	1	2			1		1
PALENCIA	3			1							2
SALAMANCA	4					4					
SEGOVIA	1										1
SORIA	1			1							
VALLADOLID	4			1	1				1		1
ZAMORA	0										
<b>CASTILLA Y LEON</b>	<b>25</b>		<b>2</b>	<b>4</b>	<b>2</b>	<b>7</b>			<b>2</b>	<b>1</b>	<b>7</b>
BARCELONA	80	5	5	13	4	20	5	4	5	6	13
GIRONA	8		1		1	2			2		2
LLEIDA	4			2	1	1					
TARRAGONA	13	2	1	2	1	6					1
<b>CATALUÑA</b>	<b>105</b>	<b>7</b>	<b>7</b>	<b>17</b>	<b>7</b>	<b>29</b>	<b>5</b>	<b>4</b>	<b>7</b>	<b>6</b>	<b>16</b>
ALICANTE/ALACANT	12	1	2	3		5				1	
CASTELLON/CASTELLO	9			3	1	2			2	1	
VALENCIA	43		2	5	5	14		1	3	3	10
<b>COM. VALENCIANA</b>	<b>64</b>	<b>1</b>	<b>4</b>	<b>11</b>	<b>6</b>	<b>21</b>		<b>1</b>	<b>5</b>	<b>5</b>	<b>10</b>
BADAJOS	11	1			2	4			2	2	
CACERES	3			1	1	1					
<b>EXTREMADURA</b>	<b>14</b>	<b>1</b>		<b>1</b>	<b>3</b>	<b>5</b>			<b>2</b>	<b>2</b>	
A CORUÑA	8	1		2		1		1	1		2
LUGO	3				1	2					
OURENSE	3					1					2
PONTEVEDRA	15	2		5	1	3			1	1	2
<b>GALICIA</b>	<b>29</b>	<b>3</b>		<b>7</b>	<b>2</b>	<b>7</b>		<b>1</b>	<b>2</b>	<b>1</b>	<b>6</b>
MADRID (COM. DE)	125	5	6	15	11	30	5	4	16	5	28
MURCIA (REGION DE)	35	3		9	6	7	1		4	1	4
<b>NAVARRA (COM. FORAL DE)</b>	<b>10</b>		<b>1</b>	<b>2</b>	<b>1</b>	<b>1</b>	<b>1</b>	<b>1</b>		<b>1</b>	<b>2</b>
ARABA/ÁLAVA	1										1
BIZKAIA	12	2		2		2		1	2	2	1
GIPUZKOA	5			1		1			1	1	1
<b>PAIS VASCO</b>	<b>18</b>	<b>2</b>		<b>3</b>		<b>3</b>		<b>1</b>	<b>3</b>	<b>3</b>	<b>3</b>
RIOJA (LA)	3			1			1				1
CEUTA	0										
MELILLA	2								1		1
EXTRANJERO	0										
<b>TOTAL</b>	<b>597</b>	<b>30</b>	<b>33</b>	<b>93</b>	<b>52</b>	<b>147</b>	<b>15</b>	<b>21</b>	<b>64</b>	<b>34</b>	<b>108</b>

**22.2M CONTRATOS DE PERSONAS CON DISCAPACIDAD SEGÚN SEXO Y TIPO DE JORNADA POR COMUNIDADES AUTÓNOMAS Y PROVINCIAS. MES**

OCTUBRE 2011

	TOTAL	AMBOS SEXOS			HOMBRES			MUJERES		
		JORNADA PARCIAL	JORNADA COMPLETA	FIJOS DISCONTINUOS	JORNADA PARCIAL	JORNADA COMPLETA	FIJOS DISCONTINUOS	JORNADA PARCIAL	JORNADA COMPLETA	FIJOS DISCONTINUOS
ALMERIA	4	1	1	2	1	1	2			
CADIZ	14	4	6	4	2	5	2	2	1	2
CORDOBA	8	3	5			4		3	1	
GRANADA	5		4	1		1			3	1
HUELVA	3	2	1		1			1	1	
JAEN	5	2	3		1	3		1		
MALAGA	19	4	14	1	3	11		1	3	1
SEVILLA	14	3	7	4		6	3	3	1	1
<b>ANDALUCIA</b>	<b>72</b>	<b>19</b>	<b>41</b>	<b>12</b>	<b>8</b>	<b>31</b>	<b>7</b>	<b>11</b>	<b>10</b>	<b>5</b>
HUESCA	0									
TERUEL	2		2			1			1	
ZARAGOZA	10	2	7	1	2	1			6	1
<b>ARAGON</b>	<b>12</b>	<b>2</b>	<b>9</b>	<b>1</b>	<b>2</b>	<b>2</b>			<b>7</b>	<b>1</b>
<b>ASTURIAS (PRINCIPADO DE)</b>	<b>26</b>	<b>5</b>	<b>19</b>	<b>2</b>	<b>1</b>	<b>11</b>		<b>4</b>	<b>8</b>	<b>2</b>
<b>BALEARS (ILLES)</b>	<b>14</b>	<b>7</b>	<b>5</b>	<b>2</b>	<b>1</b>	<b>4</b>	<b>2</b>	<b>6</b>	<b>1</b>	
LAS PALMAS	6		4	2		3	1		1	1
STA. C. TENERIFE	7	5	2		3	1		2	1	
<b>CANARIAS</b>	<b>13</b>	<b>5</b>	<b>6</b>	<b>2</b>	<b>3</b>	<b>4</b>	<b>1</b>	<b>2</b>	<b>2</b>	<b>1</b>
<b>CANTABRIA</b>	<b>8</b>	<b>3</b>	<b>5</b>			<b>4</b>		<b>3</b>	<b>1</b>	
ALBACETE	5		5			4			1	
CIUDAD REAL	6		5	1		4			1	1
CUENCA	5	2	3		1	1		1	2	
GUADALAJARA	3	1	2			2		1		
TOLEDO	3	2	1		2				1	
<b>CASTILLA-LA MANCHA</b>	<b>22</b>	<b>5</b>	<b>16</b>	<b>1</b>	<b>3</b>	<b>11</b>		<b>2</b>	<b>5</b>	<b>1</b>
AVILA	1		1			1				
BURGOS	5	3	1	1	1	1		2		1
LEON	6	2	4		1	3		1	1	
PALENCIA	3	1	2			1		1	1	
SALAMANCA	4	1	2	1	1	2	1			
SEGOVIA	1	1						1		
SORIA	1	1			1					
VALLADOLID	4		3	1		2			1	1
ZAMORA	0									
<b>CASTILLA Y LEON</b>	<b>25</b>	<b>9</b>	<b>13</b>	<b>3</b>	<b>4</b>	<b>10</b>	<b>1</b>	<b>5</b>	<b>3</b>	<b>2</b>
BARCELONA	80	33	45	2	14	33		19	12	2
GIRONA	8	4	4		1	3		3	1	
LLEIDA	4		4			4				
TARRAGONA	13	3	9	1	3	8	1		1	
<b>CATALUÑA</b>	<b>105</b>	<b>40</b>	<b>62</b>	<b>3</b>	<b>18</b>	<b>48</b>	<b>1</b>	<b>22</b>	<b>14</b>	<b>2</b>
ALICANTE/ALACANT	12	6	6		5	6		1		
CASTELLON/CASTELLO	9	2	2	5	1	2	3	1		2
VALENCIA	43	7	25	11	2	17	7	5	8	4
<b>COM. VALENCIANA</b>	<b>64</b>	<b>15</b>	<b>33</b>	<b>16</b>	<b>8</b>	<b>25</b>	<b>10</b>	<b>7</b>	<b>8</b>	<b>6</b>
BADAJOS	11	1	7	3	1	6			1	3
CACERES	3		2	1		2	1			
<b>EXTREMADURA</b>	<b>14</b>	<b>1</b>	<b>9</b>	<b>4</b>	<b>1</b>	<b>8</b>	<b>1</b>		<b>1</b>	<b>3</b>
A CORUÑA	8	5	3		1	3		4		
LUGO	3	3			3					
OURENSE	3	1	2			1		1	1	
PONTEVEDRA	15	1	14			11		1	3	
<b>GALICIA</b>	<b>29</b>	<b>10</b>	<b>19</b>		<b>4</b>	<b>15</b>		<b>6</b>	<b>4</b>	
<b>MADRID (COM. DE)</b>	<b>125</b>	<b>44</b>	<b>76</b>	<b>5</b>	<b>15</b>	<b>52</b>		<b>29</b>	<b>24</b>	<b>5</b>
<b>MURCIA (REGION DE)</b>	<b>35</b>	<b>2</b>	<b>32</b>	<b>1</b>	<b>1</b>	<b>24</b>		<b>1</b>	<b>8</b>	<b>1</b>
<b>NAVARRA (COM. FORAL DE)</b>	<b>10</b>	<b>5</b>	<b>5</b>		<b>2</b>	<b>3</b>		<b>3</b>	<b>2</b>	
ARABA/ÁLAVA	1	1						1		
BIZKAIA	12	2	10			6		2	4	
GIPUZKOA	5	3	2		1	1		2	1	
<b>PAIS VASCO</b>	<b>18</b>	<b>6</b>	<b>12</b>		<b>1</b>	<b>7</b>		<b>5</b>	<b>5</b>	
RIOJA (LA)	3	1	2			1		1	1	
CEUTA	0									
MELILLA	2		2						2	
EXTRANJERO	0									
<b>TOTAL</b>	<b>597</b>	<b>179</b>	<b>366</b>	<b>52</b>	<b>72</b>	<b>260</b>	<b>23</b>	<b>107</b>	<b>106</b>	<b>29</b>

## 23.1M CONTRATOS DE OBRA O SERVICIO SEGÚN SEXO Y EDAD POR COMUNIDADES AUTÓNOMAS Y PROVINCIAS. MES

OCTUBRE 2011

	TOTAL	HOMBRES					MUJERES				
		< 25	25 - 29	30 - 39	40 - 44	>= 45	< 25	25 - 29	30 - 39	40 - 44	>= 45
ALMERIA	17.438	1.357	1.943	4.269	1.354	1.961	1.107	1.159	2.062	876	1.350
CADIZ	14.376	1.445	1.741	3.172	1.289	1.948	909	1.004	1.566	541	761
CORDOBA	16.357	1.741	1.613	2.893	1.412	2.826	813	894	1.629	868	1.668
GRANADA	9.748	841	1.074	1.892	669	1.081	797	841	1.163	453	937
HUELVA	25.192	2.092	2.210	4.696	1.676	2.255	1.536	1.993	4.348	2.073	2.313
JAEN	10.701	1.010	1.007	1.986	1.017	2.133	490	510	972	503	1.073
MALAGA	17.621	1.709	1.915	3.467	1.304	2.134	1.463	1.428	1.955	816	1.430
SEVILLA	40.027	4.317	4.312	7.461	3.036	5.374	2.579	2.907	4.520	2.145	3.376
<b>ANDALUCIA</b>	<b>151.460</b>	<b>14.512</b>	<b>15.815</b>	<b>29.836</b>	<b>11.757</b>	<b>19.712</b>	<b>9.694</b>	<b>10.736</b>	<b>18.215</b>	<b>8.275</b>	<b>12.908</b>
HUESCA	1.916	161	192	403	137	216	164	172	211	115	145
TERUEL	1.220	190	120	265	87	125	104	87	122	49	71
ZARAGOZA	9.928	1.093	1.032	1.892	701	991	999	856	1.236	443	685
<b>ARAGON</b>	<b>13.064</b>	<b>1.444</b>	<b>1.344</b>	<b>2.560</b>	<b>925</b>	<b>1.332</b>	<b>1.267</b>	<b>1.115</b>	<b>1.569</b>	<b>607</b>	<b>901</b>
<b>ASTURIAS (PRINCIPADO D</b>	<b>7.284</b>	<b>570</b>	<b>751</b>	<b>1.377</b>	<b>453</b>	<b>770</b>	<b>611</b>	<b>659</b>	<b>1.037</b>	<b>390</b>	<b>666</b>
<b>BALEARS (ILLES)</b>	<b>7.529</b>	<b>638</b>	<b>857</b>	<b>1.665</b>	<b>640</b>	<b>920</b>	<b>660</b>	<b>580</b>	<b>926</b>	<b>254</b>	<b>389</b>
LAS PALMAS	7.271	667	775	1.477	544	869	713	588	867	310	461
STA. C. TENERIFE	7.768	685	788	1.531	594	853	679	641	1.005	403	589
<b>CANARIAS</b>	<b>15.039</b>	<b>1.352</b>	<b>1.563</b>	<b>3.008</b>	<b>1.138</b>	<b>1.722</b>	<b>1.392</b>	<b>1.229</b>	<b>1.872</b>	<b>713</b>	<b>1.050</b>
<b>CANTABRIA</b>	<b>4.049</b>	<b>354</b>	<b>479</b>	<b>766</b>	<b>234</b>	<b>384</b>	<b>372</b>	<b>385</b>	<b>557</b>	<b>218</b>	<b>300</b>
ALBACETE	4.617	457	558	1.117	405	635	298	269	399	180	299
CIUDAD REAL	7.507	905	849	1.637	613	1.155	467	427	692	298	464
CUENCA	2.077	245	236	473	160	297	124	112	199	90	141
GUADALAJARA	2.732	309	245	584	207	274	310	174	298	142	189
TOLEDO	6.901	844	707	1.343	494	871	564	511	732	358	477
<b>CASTILLA-LA MANCHA</b>	<b>23.834</b>	<b>2.760</b>	<b>2.595</b>	<b>5.154</b>	<b>1.879</b>	<b>3.232</b>	<b>1.763</b>	<b>1.493</b>	<b>2.320</b>	<b>1.068</b>	<b>1.570</b>
AVILA	2.866	271	183	342	169	306	311	227	424	205	428
BURGOS	4.079	541	440	805	304	519	324	309	409	179	249
LEON	3.014	326	308	523	217	411	214	274	361	150	230
PALENCIA	1.709	171	146	262	89	153	169	146	273	127	173
SALAMANCA	3.178	335	368	536	218	450	276	271	325	149	250
SEGOVIA	2.352	175	148	289	119	236	153	162	497	351	222
SORIA	620	56	69	119	62	89	44	35	70	23	53
VALLADOLID	6.355	733	618	1.100	423	678	671	589	799	268	476
ZAMORA	1.263	161	137	210	98	193	80	99	125	57	103
<b>CASTILLA Y LEON</b>	<b>25.436</b>	<b>2.769</b>	<b>2.417</b>	<b>4.186</b>	<b>1.699</b>	<b>3.035</b>	<b>2.242</b>	<b>2.112</b>	<b>3.283</b>	<b>1.509</b>	<b>2.184</b>
BARCELONA	46.720	4.964	4.365	9.097	2.812	4.613	5.725	3.870	6.027	1.983	3.264
GIRONA	3.336	340	326	757	234	411	265	223	386	169	225
LLEIDA	3.360	402	341	813	271	408	295	170	313	134	213
TARRAGONA	8.392	908	943	2.201	727	1.102	559	427	745	321	459
<b>CATALUÑA</b>	<b>61.808</b>	<b>6.614</b>	<b>5.975</b>	<b>12.868</b>	<b>4.044</b>	<b>6.534</b>	<b>6.844</b>	<b>4.690</b>	<b>7.471</b>	<b>2.607</b>	<b>4.161</b>
ALICANTE/ALACANT	14.551	1.364	1.591	3.374	1.134	1.525	1.269	1.072	1.569	650	1.003
CASTELLON/CASTELLO	8.233	880	850	1.915	672	944	620	499	838	379	636
VALENCIA	30.591	2.989	3.400	7.332	2.520	3.377	2.369	2.140	3.307	1.264	1.893
<b>COM. VALENCIANA</b>	<b>53.375</b>	<b>5.233</b>	<b>5.841</b>	<b>12.621</b>	<b>4.326</b>	<b>5.846</b>	<b>4.258</b>	<b>3.711</b>	<b>5.714</b>	<b>2.293</b>	<b>3.532</b>
BADAJOS	9.449	938	833	1.424	755	1.514	700	680	1.170	540	895
CACERES	5.491	445	434	829	402	893	266	399	732	329	762
<b>EXTREMADURA</b>	<b>14.940</b>	<b>1.383</b>	<b>1.267</b>	<b>2.253</b>	<b>1.157</b>	<b>2.407</b>	<b>966</b>	<b>1.079</b>	<b>1.902</b>	<b>869</b>	<b>1.657</b>
A CORUÑA	10.551	818	1.142	1.932	580	1.037	862	1.064	1.725	556	835
LUGO	1.830	195	196	362	106	172	157	197	249	70	126
OURENSE	1.664	142	173	302	100	195	131	183	243	68	127
PONTEVEDRA	7.487	582	738	1.237	439	742	521	680	1.275	447	826
<b>GALICIA</b>	<b>21.532</b>	<b>1.737</b>	<b>2.249</b>	<b>3.833</b>	<b>1.225</b>	<b>2.146</b>	<b>1.671</b>	<b>2.124</b>	<b>3.492</b>	<b>1.141</b>	<b>1.914</b>
MADRID (COM. DE)	70.216	7.517	7.198	12.258	4.177	6.994	8.432	6.961	8.542	2.991	5.146
MURCIA (REGION DE)	26.618	2.429	3.301	8.560	2.606	3.184	1.182	1.390	2.206	785	975
NAVARRA (COM. FORAL DE	5.490	534	522	1.045	392	613	538	480	706	245	415
ARABA/ÁLAVA	6.568	826	759	1.576	567	955	417	384	520	218	346
BIZKAIA	12.853	1.221	1.426	2.435	797	1.328	1.451	1.056	1.553	578	1.008
GIPUZKOA	4.944	409	446	829	312	553	587	484	618	240	466
<b>PAIS VASCO</b>	<b>24.365</b>	<b>2.456</b>	<b>2.631</b>	<b>4.840</b>	<b>1.676</b>	<b>2.836</b>	<b>2.455</b>	<b>1.924</b>	<b>2.691</b>	<b>1.036</b>	<b>1.820</b>
RIOJA (LA)	3.603	372	402	744	282	451	272	256	402	162	260
CEUTA	657	24	43	112	47	91	43	50	123	47	77
MELILLA	432	52	66	93	39	90	22	17	29	11	13
EXTRANJERO	820	66	119	235	90	132	19	37	52	26	44
<b>TOTAL</b>	<b>531.551</b>	<b>52.816</b>	<b>55.435</b>	<b>108.014</b>	<b>38.786</b>	<b>62.431</b>	<b>44.703</b>	<b>41.028</b>	<b>63.109</b>	<b>25.247</b>	<b>39.982</b>

## 23.2M CONTRATOS DE OBRA O SERVICIO SEGÚN DURACIÓN POR COMUNIDADES AUTÓNOMAS Y PROVINCIAS. MES

OCTUBRE 2011

	TOTAL	<= 7 DIAS	> 7 Y <= 15 DIAS	> 15 DIAS Y <= 1 MES	> 1 Y <= 3 MESES	> 3 Y <= 6 MESES	> 6 Y <= 12 MESES	> 12 Y <= 18 MESES	> 18 Y <= 24 MESES	> 24 MESES	INDETERMINADOS
ALMERIA	17.438	259	133	397	311	69	179	7	5	2	16.076
CADIZ	14.376	746	317	514	221	142	191	3	7	27	12.208
CORDOBA	16.357	429	501	298	209	114	132	1	1	2	14.670
GRANADA	9.748	811	244	195	340	103	258	10	6	1	7.780
HUELVA	25.192	392	326	245	339	123	302	8		1	23.456
JAEN	10.701	582	1.996	480	172	26	138	4	1	3	7.299
MALAGA	17.621	1.575	491	347	453	141	369	8		2	14.235
SEVILLA	40.027	1.983	1.208	754	511	208	550	13	4	17	34.779
<b>ANDALUCIA</b>	<b>151.460</b>	<b>6.777</b>	<b>5.216</b>	<b>3.230</b>	<b>2.556</b>	<b>926</b>	<b>2.119</b>	<b>54</b>	<b>24</b>	<b>55</b>	<b>130.503</b>
HUESCA	1.916	111	3	10	13	16	96			2	1.665
TERUEL	1.220	50	9	2	27	22	74				1.036
ZARAGOZA	9.928	1.352	108	62	135	111	422	6	2	5	7.725
<b>ARAGON</b>	<b>13.064</b>	<b>1.513</b>	<b>120</b>	<b>74</b>	<b>175</b>	<b>149</b>	<b>592</b>	<b>6</b>	<b>2</b>	<b>7</b>	<b>10.426</b>
ASTURIAS (PRINCIPADO D	7.284	1.105	38	58	286	78	300	13	5	2	5.399
<b>BALEARS (ILLES)</b>	<b>7.529</b>	<b>892</b>	<b>102</b>	<b>146</b>	<b>307</b>	<b>258</b>	<b>389</b>	<b>5</b>	<b>10</b>	<b>23</b>	<b>5.397</b>
LAS PALMAS	7.271	849	64	68	207	274	250	5	4	16	5.534
STA. C. TENERIFE	7.768	743	46	93	314	306	384	9	2	2	5.869
<b>CANARIAS</b>	<b>15.039</b>	<b>1.592</b>	<b>110</b>	<b>161</b>	<b>521</b>	<b>580</b>	<b>634</b>	<b>14</b>	<b>6</b>	<b>18</b>	<b>11.403</b>
<b>CANTABRIA</b>	<b>4.049</b>	<b>196</b>	<b>20</b>	<b>40</b>	<b>52</b>	<b>31</b>	<b>205</b>	<b>1</b>	<b>8</b>	<b>3</b>	<b>3.493</b>
ALBACETE	4.617	245	17	21	322	66	65				3.881
CIUDAD REAL	7.507	397	32	82	667	184	263	2	3		5.877
CUENCA	2.077	32	26	15	275	26	73	1	2		1.627
GUADALAJARA	2.732	216	9	22	283	90	149	2	1	2	1.958
TOLEDO	6.901	390	42	63	621	146	245	1		1	5.392
<b>CASTILLA-LA MANCHA</b>	<b>23.834</b>	<b>1.280</b>	<b>126</b>	<b>203</b>	<b>2.168</b>	<b>512</b>	<b>795</b>	<b>6</b>	<b>6</b>	<b>3</b>	<b>18.735</b>
AVILA	2.866	148	10	18	90	17	36	3	1		2.543
BURGOS	4.079	341	48	67	81	125	108	4	1	14	3.290
LEON	3.014	170	15	19	91	51	126	7	2	5	2.528
PALENCIA	1.709	96	6	17	38	7	51		4		1.490
SALAMANCA	3.178	161	24	52	156	53	124	2	1	15	2.590
SEGOVIA	2.352	66	8	87	163	21	151	4		1	1.851
SORIA	620	41	7	11	29	5	60		1		466
VALLADOLID	6.355	565	46	51	131	57	360	5		2	5.138
ZAMORA	1.263	62	12	17	60	16	22	2	1	3	1.068
<b>CASTILLA Y LEON</b>	<b>25.436</b>	<b>1.650</b>	<b>176</b>	<b>339</b>	<b>839</b>	<b>352</b>	<b>1.038</b>	<b>27</b>	<b>11</b>	<b>40</b>	<b>20.964</b>
BARCELONA	46.720	5.406	315	438	1.309	762	5.243	53	127	105	32.962
GIRONA	3.336	196	23	36	86	19	134	1	3	26	2.812
LLEIDA	3.360	110	13	40	102	43	130	2	6	23	2.891
TARRAGONA	8.392	335	22	37	152	113	684	1	12	28	7.008
<b>CATALUÑA</b>	<b>61.808</b>	<b>6.047</b>	<b>373</b>	<b>551</b>	<b>1.649</b>	<b>937</b>	<b>6.191</b>	<b>57</b>	<b>148</b>	<b>182</b>	<b>45.673</b>
ALICANTE/ALACANT	14.551	825	89	113	258	194	621	3		7	12.441
CASTELLON/CASTELLO	8.233	305	28	44	129	38	201	1	1	4	7.482
VALENCIA	30.591	2.222	140	153	333	376	917	8	24	19	26.399
<b>COM. VALENCIANA</b>	<b>53.375</b>	<b>3.352</b>	<b>257</b>	<b>310</b>	<b>720</b>	<b>608</b>	<b>1.739</b>	<b>12</b>	<b>25</b>	<b>30</b>	<b>46.322</b>
BADAJOS	9.449	571	340	649	186	212	1.013	1	11	4	6.462
CACERES	5.491	224	345	181	105	141	355	1	13	2	4.124
<b>EXTREMADURA</b>	<b>14.940</b>	<b>795</b>	<b>685</b>	<b>830</b>	<b>291</b>	<b>353</b>	<b>1.368</b>	<b>2</b>	<b>24</b>	<b>6</b>	<b>10.586</b>
A CORUÑA	10.551	1.096	73	62	194	310	509	2	10	2	8.293
LUGO	1.830	147	35	24	43	65	107	1	2		1.406
OURENSE	1.664	181	13	14	51	53	191	2		1	1.158
PONTEVEDRA	7.487	492	66	94	170	192	381	7	10	2	6.073
<b>GALICIA</b>	<b>21.532</b>	<b>1.916</b>	<b>187</b>	<b>194</b>	<b>458</b>	<b>620</b>	<b>1.188</b>	<b>12</b>	<b>22</b>	<b>5</b>	<b>16.930</b>
MADRID (COM. DE)	70.216	12.061	840	776	1.755	1.575	4.050	117	74	114	48.854
MURCIA (REGION DE)	26.618	932	120	92	256	106	488	6	44	1	24.573
NAVARRA (COM. FORAL DE	5.490	446	38	64	168	54	342	2	1	17	4.358
ARABA/ÁLAVA	6.568	734	112	38	105	53	121	1	1	6	5.397
BIZKAIA	12.853	3.166	107	136	209	299	375	3		9	8.549
GIPUZKOA	4.944	683	61	58	218	161	441	2	4	2	3.314
<b>PAIS VASCO</b>	<b>24.365</b>	<b>4.583</b>	<b>280</b>	<b>232</b>	<b>532</b>	<b>513</b>	<b>937</b>	<b>6</b>	<b>5</b>	<b>17</b>	<b>17.260</b>
RIOJA (LA)	3.603	208	27	12	69	34	72	4		1	3.176
CEUTA	657	103	14	54	19	170	4		2	1	290
MELILLA	432	19	8	3	31	25	32				314
EXTRANJERO	820	44			3	2	1				770
<b>TOTAL</b>	<b>531.551</b>	<b>45.511</b>	<b>8.737</b>	<b>7.369</b>	<b>12.855</b>	<b>7.883</b>	<b>22.484</b>	<b>344</b>	<b>417</b>	<b>525</b>	<b>425.426</b>

## 23.3M CONTRATOS DE OBRA O SERVICIO SEGÚN SEXO Y TIPO DE JORNADA POR COMUNIDADES AUTÓNOMAS Y PROVINCIAS. MES

OCTUBRE 2011

	TOTAL	AMBOS SEXOS		HOMBRES		MUJERES	
		JORNADA PARCIAL	JORNADA COMPLETA	JORNADA PARCIAL	JORNADA COMPLETA	JORNADA PARCIAL	JORNADA COMPLETA
ALMERIA	17.438	2.609	14.829	1.094	9.790	1.515	5.039
CADIZ	14.376	5.509	8.867	2.323	7.272	3.186	1.595
CORDOBA	16.357	3.554	12.803	1.439	9.046	2.115	3.757
GRANADA	9.748	4.000	5.748	1.609	3.948	2.391	1.800
HUELVA	25.192	2.980	22.212	1.063	11.866	1.917	10.346
JAEN	10.701	2.306	8.395	998	6.155	1.308	2.240
MALAGA	17.621	7.310	10.311	3.054	7.475	4.256	2.836
SEVILLA	40.027	9.784	30.243	3.918	20.582	5.866	9.661
<b>ANDALUCIA</b>	<b>151.460</b>	<b>38.052</b>	<b>113.408</b>	<b>15.498</b>	<b>76.134</b>	<b>22.554</b>	<b>37.274</b>
HUESCA	1.916	876	1.040	321	788	555	252
TERUEL	1.220	329	891	114	673	215	218
ZARAGOZA	9.928	5.326	4.602	2.294	3.415	3.032	1.187
<b>ARAGON</b>	<b>13.064</b>	<b>6.531</b>	<b>6.533</b>	<b>2.729</b>	<b>4.876</b>	<b>3.802</b>	<b>1.657</b>
<b>ASTURIAS (PRINCIPI</b>	<b>7.284</b>	<b>3.717</b>	<b>3.567</b>	<b>1.150</b>	<b>2.771</b>	<b>2.567</b>	<b>796</b>
<b>BALEARS (ILLES)</b>	<b>7.529</b>	<b>2.764</b>	<b>4.765</b>	<b>1.207</b>	<b>3.513</b>	<b>1.557</b>	<b>1.252</b>
LAS PALMAS	7.271	3.368	3.903	1.535	2.797	1.833	1.106
STA. C. TENERIFE	7.768	3.248	4.520	1.334	3.117	1.914	1.403
<b>CANARIAS</b>	<b>15.039</b>	<b>6.616</b>	<b>8.423</b>	<b>2.869</b>	<b>5.914</b>	<b>3.747</b>	<b>2.509</b>
<b>CANTABRIA</b>	<b>4.049</b>	<b>1.995</b>	<b>2.054</b>	<b>740</b>	<b>1.477</b>	<b>1.255</b>	<b>577</b>
ALBACETE	4.617	988	3.629	384	2.788	604	841
CIUDAD REAL	7.507	1.891	5.616	743	4.416	1.148	1.200
CUENCA	2.077	494	1.583	259	1.152	235	431
GUADALAJARA	2.732	1.015	1.717	491	1.128	524	589
TOLEDO	6.901	1.959	4.942	819	3.440	1.140	1.502
<b>CASTILLA-LA MANCHA</b>	<b>23.834</b>	<b>6.347</b>	<b>17.487</b>	<b>2.696</b>	<b>12.924</b>	<b>3.651</b>	<b>4.563</b>
AVILA	2.866	410	2.456	129	1.142	281	1.314
BURGOS	4.079	1.133	2.946	390	2.219	743	727
LEON	3.014	1.355	1.659	507	1.278	848	381
PALENCIA	1.709	494	1.215	142	679	352	536
SALAMANCA	3.178	1.954	1.224	939	968	1.015	256
SEGOVIA	2.352	566	1.786	276	691	290	1.095
SORIA	620	223	397	85	310	138	87
VALLADOLID	6.355	2.996	3.359	1.216	2.336	1.780	1.023
ZAMORA	1.263	436	827	150	649	286	178
<b>CASTILLA Y LEON</b>	<b>25.436</b>	<b>9.567</b>	<b>15.869</b>	<b>3.834</b>	<b>10.272</b>	<b>5.733</b>	<b>5.597</b>
BARCELONA	46.720	23.937	22.783	10.724	15.127	13.213	7.656
GIRONA	3.336	1.372	1.964	530	1.538	842	426
LLEIDA	3.360	1.052	2.308	427	1.808	625	500
TARRAGONA	8.392	2.548	5.844	1.190	4.691	1.358	1.153
<b>CATALUÑA</b>	<b>61.808</b>	<b>28.909</b>	<b>32.899</b>	<b>12.871</b>	<b>23.164</b>	<b>16.038</b>	<b>9.735</b>
ALICANTE/ALACANT	14.551	5.124	9.427	2.060	6.928	3.064	2.499
CASTELLON/CASTELI	8.233	2.087	6.146	803	4.458	1.284	1.688
VALENCIA	30.591	10.286	20.305	4.495	15.123	5.791	5.182
<b>COM. VALENCIANA</b>	<b>53.375</b>	<b>17.497</b>	<b>35.878</b>	<b>7.358</b>	<b>26.509</b>	<b>10.139</b>	<b>9.369</b>
BADAJOS	9.449	3.328	6.121	994	4.470	2.334	1.651
CACERES	5.491	1.807	3.684	533	2.470	1.274	1.214
<b>EXTREMADURA</b>	<b>14.940</b>	<b>5.135</b>	<b>9.805</b>	<b>1.527</b>	<b>6.940</b>	<b>3.608</b>	<b>2.865</b>
A CORUÑA	10.551	3.843	6.708	1.381	4.128	2.462	2.580
LUGO	1.830	676	1.154	249	782	427	372
OURENSE	1.664	592	1.072	251	661	341	411
PONTEVEDRA	7.487	2.850	4.637	1.014	2.724	1.836	1.913
<b>GALICIA</b>	<b>21.532</b>	<b>7.961</b>	<b>13.571</b>	<b>2.895</b>	<b>8.295</b>	<b>5.066</b>	<b>5.276</b>
<b>MADRID (COM. DE)</b>	<b>70.216</b>	<b>31.485</b>	<b>38.731</b>	<b>12.844</b>	<b>25.300</b>	<b>18.641</b>	<b>13.431</b>
<b>MURCIA (REGION DE)</b>	<b>26.618</b>	<b>3.955</b>	<b>22.663</b>	<b>1.805</b>	<b>18.275</b>	<b>2.150</b>	<b>4.388</b>
<b>NAVARRA (COM. FORNOS)</b>	<b>5.490</b>	<b>2.281</b>	<b>3.209</b>	<b>874</b>	<b>2.232</b>	<b>1.407</b>	<b>977</b>
ARABA/ÁLAVA	6.568	1.622	4.946	555	4.128	1.067	818
BIZKAIA	12.853	5.616	7.237	1.959	5.248	3.657	1.989
GIPUZKOA	4.944	2.453	2.491	832	1.717	1.621	774
<b>PAIS VASCO</b>	<b>24.365</b>	<b>9.691</b>	<b>14.674</b>	<b>3.346</b>	<b>11.093</b>	<b>6.345</b>	<b>3.581</b>
<b>RIOJA (LA)</b>	<b>3.603</b>	<b>1.026</b>	<b>2.577</b>	<b>388</b>	<b>1.863</b>	<b>638</b>	<b>714</b>
CEUTA	657	254	403	65	252	189	151
MELILLA	432	143	289	84	256	59	33
EXTRANJERO	820	12	808	8	634	4	174
<b>TOTAL</b>	<b>531.551</b>	<b>183.938</b>	<b>347.613</b>	<b>74.788</b>	<b>242.694</b>	<b>109.150</b>	<b>104.919</b>



## 24.1M CONTRATOS EVENTUALES POR CIRCUNSTANCIAS DE LA PRODUCCIÓN SEGÚN SEXO Y EDAD POR COMUNIDADES AUTÓNOMAS Y PROVINCIAS. MES

OCTUBRE 2011

	TOTAL	HOMBRES					MUJERES				
		< 25	25 - 29	30 - 39	40 - 44	≥ 45	< 25	25 - 29	30 - 39	40 - 44	≥ 45
ALMERIA	6.284	546	567	1.066	299	418	672	675	1.096	382	563
CADIZ	16.398	1.395	1.500	2.590	938	1.589	1.419	1.653	2.672	1.137	1.505
CORDOBA	15.041	1.543	1.330	2.075	984	2.629	974	993	1.689	1.046	1.778
GRANADA	14.621	1.222	1.271	2.200	868	1.527	1.240	1.240	2.046	986	2.021
HUELVA	6.243	501	555	959	278	570	566	620	1.026	471	697
JAEN	7.353	700	662	1.336	599	1.367	471	439	736	358	685
MALAGA	25.687	2.382	2.224	4.070	1.397	2.711	2.066	2.214	3.834	1.773	3.016
SEVILLA	29.716	3.364	2.864	4.490	1.527	2.775	2.981	2.652	4.459	1.825	2.779
<b>ANDALUCIA</b>	<b>121.343</b>	<b>11.653</b>	<b>10.973</b>	<b>18.786</b>	<b>6.890</b>	<b>13.586</b>	<b>10.389</b>	<b>10.486</b>	<b>17.558</b>	<b>7.978</b>	<b>13.044</b>
HUESCA	1.609	180	135	295	96	118	194	156	234	82	119
TERUEL	1.302	270	143	220	55	145	143	69	124	70	63
ZARAGOZA	10.580	1.279	1.076	1.822	614	774	1.295	987	1.367	572	794
<b>ARAGON</b>	<b>13.491</b>	<b>1.729</b>	<b>1.354</b>	<b>2.337</b>	<b>765</b>	<b>1.037</b>	<b>1.632</b>	<b>1.212</b>	<b>1.725</b>	<b>724</b>	<b>976</b>
<b>ASTURIAS (PRINCIPADO D</b>	<b>9.733</b>	<b>743</b>	<b>913</b>	<b>1.488</b>	<b>412</b>	<b>678</b>	<b>933</b>	<b>1.049</b>	<b>1.825</b>	<b>675</b>	<b>1.017</b>
<b>BALEARS (ILLES)</b>	<b>10.000</b>	<b>1.201</b>	<b>994</b>	<b>1.649</b>	<b>545</b>	<b>740</b>	<b>1.128</b>	<b>1.038</b>	<b>1.515</b>	<b>437</b>	<b>753</b>
LAS PALMAS	13.336	1.239	1.303	2.207	803	976	1.304	1.164	2.323	856	1.161
STA. C. TENERIFE	10.684	808	919	1.676	603	768	1.050	1.075	1.920	731	1.134
<b>CANARIAS</b>	<b>24.020</b>	<b>2.047</b>	<b>2.222</b>	<b>3.883</b>	<b>1.406</b>	<b>1.744</b>	<b>2.354</b>	<b>2.239</b>	<b>4.243</b>	<b>1.587</b>	<b>2.295</b>
<b>CANTABRIA</b>	<b>5.966</b>	<b>503</b>	<b>492</b>	<b>882</b>	<b>273</b>	<b>352</b>	<b>623</b>	<b>614</b>	<b>1.097</b>	<b>445</b>	<b>685</b>
ALBACETE	3.904	445	420	685	225	324	452	362	498	226	267
CIUDAD REAL	2.348	257	247	367	126	224	271	235	282	155	184
CUENCA	952	128	94	154	52	49	114	80	150	55	76
GUADALAJARA	3.085	435	376	723	218	223	202	194	410	144	160
TOLEDO	5.806	592	517	1.073	375	571	511	519	778	311	559
<b>CASTILLA-LA MANCHA</b>	<b>16.095</b>	<b>1.857</b>	<b>1.654</b>	<b>3.002</b>	<b>996</b>	<b>1.391</b>	<b>1.550</b>	<b>1.390</b>	<b>2.118</b>	<b>891</b>	<b>1.246</b>
AVILA	1.412	131	121	174	74	124	156	136	246	101	149
BURGOS	4.499	590	459	701	236	291	474	434	652	276	386
LEON	3.666	332	328	533	168	296	415	450	551	213	380
PALENCIA	1.758	247	201	258	116	123	184	155	210	104	160
SALAMANCA	2.588	306	265	298	81	185	366	293	402	150	242
SEGOVIA	1.619	237	196	211	67	111	190	172	220	85	130
SORIA	791	83	89	120	42	69	87	63	123	47	68
VALLADOLID	5.875	710	616	953	304	457	707	594	805	291	438
ZAMORA	1.589	173	163	228	58	125	158	151	211	119	203
<b>CASTILLA Y LEON</b>	<b>23.797</b>	<b>2.809</b>	<b>2.438</b>	<b>3.476</b>	<b>1.146</b>	<b>1.781</b>	<b>2.737</b>	<b>2.448</b>	<b>3.420</b>	<b>1.386</b>	<b>2.156</b>
BARCELONA	57.004	6.316	5.812	10.828	3.029	3.983	6.702	5.496	8.489	2.760	3.589
GIRONA	6.419	724	646	1.083	378	501	816	535	913	348	475
LLEIDA	3.266	414	300	652	177	245	408	238	474	146	212
TARRAGONA	6.946	675	682	1.136	356	512	927	641	1.123	352	542
<b>CATALUÑA</b>	<b>73.635</b>	<b>8.129</b>	<b>7.440</b>	<b>13.699</b>	<b>3.940</b>	<b>5.241</b>	<b>8.853</b>	<b>6.910</b>	<b>10.999</b>	<b>3.606</b>	<b>4.818</b>
ALICANTE/ALACANT	17.265	1.570	1.534	3.067	1.049	1.668	1.663	1.570	2.523	1.005	1.616
CASTELLON/CASTELLO	4.887	521	504	898	272	341	520	466	723	280	362
VALENCIA	27.557	2.811	2.619	5.285	1.726	2.190	2.889	2.681	4.059	1.345	1.952
<b>COM. VALENCIANA</b>	<b>49.709</b>	<b>4.902</b>	<b>4.657</b>	<b>9.250</b>	<b>3.047</b>	<b>4.199</b>	<b>5.072</b>	<b>4.717</b>	<b>7.305</b>	<b>2.630</b>	<b>3.930</b>
BADAJOS	18.989	2.472	1.652	3.041	1.660	3.678	1.235	1.027	1.826	984	1.414
CACERES	3.589	316	281	482	227	523	241	209	409	276	625
<b>EXTREMADURA</b>	<b>22.578</b>	<b>2.788</b>	<b>1.933</b>	<b>3.523</b>	<b>1.887</b>	<b>4.201</b>	<b>1.476</b>	<b>1.236</b>	<b>2.235</b>	<b>1.260</b>	<b>2.039</b>
A CORUÑA	8.862	845	907	1.433	401	667	1.105	1.107	1.329	420	648
LUGO	2.135	254	242	358	97	158	236	240	313	107	130
OURENSE	1.833	195	212	268	56	108	246	208	301	108	131
PONTEVEDRA	10.235	1.029	1.214	1.963	574	771	931	872	1.582	557	742
<b>GALICIA</b>	<b>23.065</b>	<b>2.323</b>	<b>2.575</b>	<b>4.022</b>	<b>1.128</b>	<b>1.704</b>	<b>2.518</b>	<b>2.427</b>	<b>3.525</b>	<b>1.192</b>	<b>1.651</b>
MADRID (COM. DE)	56.843	6.482	5.963	9.354	2.640	3.723	7.369	5.732	8.514	2.889	4.177
MURCIA (REGION DE)	16.086	1.957	1.657	2.802	878	1.215	1.876	1.628	2.250	839	984
<b>NAVARRA (COM. FORAL DE</b>	<b>8.079</b>	<b>1.004</b>	<b>910</b>	<b>1.552</b>	<b>442</b>	<b>560</b>	<b>756</b>	<b>658</b>	<b>1.043</b>	<b>404</b>	<b>750</b>
ARABA/ÁLAVA	5.183	615	740	1.119	336	427	382	388	572	214	390
BIZKAIA	11.049	1.189	1.234	1.805	546	754	1.156	1.019	1.695	687	964
GIPUZKOA	7.188	710	697	1.206	323	574	759	636	1.072	483	728
<b>PAIS VASCO</b>	<b>23.420</b>	<b>2.514</b>	<b>2.671</b>	<b>4.130</b>	<b>1.205</b>	<b>1.755</b>	<b>2.297</b>	<b>2.043</b>	<b>3.339</b>	<b>1.384</b>	<b>2.082</b>
RIOJA (LA)	11.072	1.352	1.285	2.905	1.088	1.583	671	497	816	368	507
CEUTA	492	56	69	69	21	43	64	43	84	22	21
MELILLA	502	67	43	77	30	27	53	63	82	23	37
EXTRANJERO	70	3	9	17	12	9	2	5	7	2	4
<b>TOTAL</b>	<b>509.996</b>	<b>54.119</b>	<b>50.252</b>	<b>86.903</b>	<b>28.751</b>	<b>45.569</b>	<b>52.353</b>	<b>46.435</b>	<b>73.700</b>	<b>28.742</b>	<b>43.172</b>

**24.2M CONTRATOS EVENTUALES POR CIRCUNSTANCIAS DE LA PRODUCCIÓN SEGÚN DURACIÓN POR COMUNIDADES AUTÓNOMAS Y PROVINCIAS. MES**

**OCTUBRE 2011**

	TOTAL	≤ 1 MES	> 1 Y ≤ 3 MESES	> 3 Y ≤ 6 MESES	≥ 6 MESES
ALMERIA	6.284	2.493	2.584	917	290
CADIZ	16.398	11.539	3.124	1.446	289
CORDOBA	15.041	12.714	1.520	651	156
GRANADA	14.621	11.050	1.949	1.199	423
HUELVA	6.243	5.032	802	314	95
JAEN	7.353	5.553	1.001	629	170
MALAGA	25.687	18.053	4.590	2.331	713
SEVILLA	29.716	21.867	4.903	2.492	454
<b>ANDALUCIA</b>	<b>121.343</b>	<b>88.301</b>	<b>20.473</b>	<b>9.979</b>	<b>2.590</b>
HUESCA	1.609	917	368	260	64
TERUEL	1.302	941	203	123	35
ZARAGOZA	10.580	7.223	2.022	1.125	210
<b>ARAGON</b>	<b>13.491</b>	<b>9.081</b>	<b>2.593</b>	<b>1.508</b>	<b>309</b>
<b>ASTURIAS (PRINCIPADO DE)</b>	<b>9.733</b>	<b>6.375</b>	<b>2.057</b>	<b>1.135</b>	<b>166</b>
<b>BALEARS (ILLES)</b>	<b>10.000</b>	<b>5.143</b>	<b>3.010</b>	<b>1.339</b>	<b>508</b>
LAS PALMAS	13.336	5.463	4.209	3.237	427
STA. C. TENERIFE	10.684	4.187	3.747	3.375	375
<b>CANARIAS</b>	<b>24.020</b>	<b>9.650</b>	<b>7.956</b>	<b>5.612</b>	<b>802</b>
<b>CANTABRIA</b>	<b>5.966</b>	<b>4.126</b>	<b>1.168</b>	<b>505</b>	<b>167</b>
ALBACETE	3.904	2.524	884	414	82
CIUDAD REAL	2.348	1.179	732	389	48
CUENCA	952	496	300	143	13
GUADALAJARA	3.085	2.299	445	275	66
TOLEDO	5.806	3.684	1.323	686	113
<b>CASTILLA-LA MANCHA</b>	<b>16.095</b>	<b>10.182</b>	<b>3.684</b>	<b>1.907</b>	<b>322</b>
AVILA	1.412	1.050	181	151	30
BURGOS	4.499	3.153	841	417	88
LEON	3.666	1.994	1.122	459	91
PALENCIA	1.758	1.281	263	178	36
SALAMANCA	2.588	1.504	733	299	52
SEGOVIA	1.619	1.176	250	150	43
SORIA	791	471	134	139	47
VALLADOLID	5.875	3.858	1.130	741	146
ZAMORA	1.589	1.197	235	121	36
<b>CASTILLA Y LEON</b>	<b>23.797</b>	<b>15.684</b>	<b>4.889</b>	<b>2.655</b>	<b>569</b>
BARCELONA	57.004	31.268	12.217	10.990	2.529
GIRONA	6.419	2.833	1.821	1.386	379
LLEIDA	3.266	1.655	850	615	146
TARRAGONA	6.946	3.601	1.736	1.306	303
<b>CATALUÑA</b>	<b>73.635</b>	<b>39.357</b>	<b>16.624</b>	<b>14.297</b>	<b>3.357</b>
ALICANTE/ALACANT	17.265	8.188	5.693	2.567	817
CASTELLON/CASTELLO	4.887	2.299	1.452	906	230
VALENCIA	27.557	13.269	7.451	5.489	1.348
<b>COM. VALENCIANA</b>	<b>49.709</b>	<b>23.756</b>	<b>14.596</b>	<b>8.962</b>	<b>2.395</b>
BADAJOS	18.989	17.474	915	520	80
CACERES	3.589	2.875	379	281	54
<b>EXTREMADURA</b>	<b>22.578</b>	<b>20.349</b>	<b>1.294</b>	<b>801</b>	<b>134</b>
A CORUÑA	8.862	4.563	2.373	1.509	417
LUGO	2.135	1.040	605	412	78
OURENSE	1.833	864	577	315	77
PONTEVEDRA	10.235	6.489	2.130	1.305	311
<b>GALICIA</b>	<b>23.065</b>	<b>12.956</b>	<b>5.685</b>	<b>3.541</b>	<b>883</b>
<b>MADRID (COM. DE)</b>	<b>56.843</b>	<b>28.965</b>	<b>15.147</b>	<b>10.918</b>	<b>1.813</b>
<b>MURCIA (REGION DE)</b>	<b>16.086</b>	<b>8.596</b>	<b>4.601</b>	<b>2.210</b>	<b>679</b>
<b>NAVARRA (COM. FORAL DE)</b>	<b>8.079</b>	<b>5.904</b>	<b>1.278</b>	<b>733</b>	<b>164</b>
ARABA/ÁLAVA	5.183	3.679	859	548	97
BIZKAIA	11.049	7.421	2.069	1.338	221
GIPUZKOA	7.188	4.992	1.121	802	273
<b>PAIS VASCO</b>	<b>23.420</b>	<b>16.092</b>	<b>4.049</b>	<b>2.688</b>	<b>591</b>
RIOJA (LA)	11.072	9.888	740	325	119
CEUTA	492	292	133	60	7
MELILLA	502	161	218	62	61
EXTRANJERO	70	39	20	7	4
<b>TOTAL</b>	<b>509.996</b>	<b>314.897</b>	<b>110.215</b>	<b>69.244</b>	<b>15.640</b>

## 24.3M CONTRATOS EVENTUALES POR CIRCUNSTANCIAS DE LA PRODUCCIÓN SEGÚN SEXO Y TIPO DE JORNADA POR COMUNIDADES AUTÓNOMAS Y PROVINCIAS. MES

OCTUBRE 2011

	TOTAL	AMBOS SEXOS		HOMBRES		MUJERES	
		JORNADA PARCIAL	JORNADA COMPLETA	JORNADA PARCIAL	JORNADA COMPLETA	JORNADA PARCIAL	JORNADA COMPLETA
ALMERIA	6.284	1.650	4.634	652	2.244	998	2.390
CADIZ	16.398	7.187	9.211	2.855	5.157	4.332	4.054
CORDOBA	15.041	3.082	11.959	1.188	7.373	1.894	4.586
GRANADA	14.621	4.246	10.375	1.679	5.409	2.567	4.966
HUELVA	6.243	1.663	4.580	543	2.320	1.120	2.260
JAEN	7.353	1.683	5.670	680	3.984	1.003	1.686
MALAGA	25.687	9.214	16.473	3.802	8.982	5.412	7.491
SEVILLA	29.716	10.693	19.023	4.512	10.508	6.181	8.515
<b>ANDALUCIA</b>	<b>121.343</b>	<b>39.418</b>	<b>81.925</b>	<b>15.911</b>	<b>45.977</b>	<b>23.507</b>	<b>35.948</b>
HUESCA	1.609	497	1.112	141	683	356	429
TERUEL	1.302	319	983	134	699	185	284
ZARAGOZA	10.580	3.414	7.166	1.327	4.238	2.087	2.928
<b>ARAGON</b>	<b>13.491</b>	<b>4.230</b>	<b>9.261</b>	<b>1.602</b>	<b>5.620</b>	<b>2.628</b>	<b>3.641</b>
<b>ASTURIAS (PRINCIPI</b>	<b>9.733</b>	<b>4.320</b>	<b>5.413</b>	<b>1.376</b>	<b>2.858</b>	<b>2.944</b>	<b>2.555</b>
<b>BALEARS (ILLES)</b>	<b>10.000</b>	<b>3.965</b>	<b>6.035</b>	<b>1.705</b>	<b>3.424</b>	<b>2.260</b>	<b>2.611</b>
LAS PALMAS	13.336	5.489	7.847	2.546	3.982	2.943	3.865
STA. C. TENERIFE	10.684	4.515	6.169	1.915	2.859	2.600	3.310
<b>CANARIAS</b>	<b>24.020</b>	<b>10.004</b>	<b>14.016</b>	<b>4.461</b>	<b>6.841</b>	<b>5.543</b>	<b>7.175</b>
<b>CANTABRIA</b>	<b>5.966</b>	<b>1.846</b>	<b>4.120</b>	<b>632</b>	<b>1.870</b>	<b>1.214</b>	<b>2.250</b>
ALBACETE	3.904	1.269	2.635	523	1.576	746	1.059
CIUDAD REAL	2.348	842	1.506	320	901	522	605
CUENCA	952	332	620	150	327	182	293
GUADALAJARA	3.085	463	2.622	197	1.778	266	844
TOLEDO	5.806	1.852	3.954	843	2.285	1.009	1.669
<b>CASTILLA-LA MANCHA</b>	<b>16.095</b>	<b>4.758</b>	<b>11.337</b>	<b>2.033</b>	<b>6.867</b>	<b>2.725</b>	<b>4.470</b>
AVILA	1.412	356	1.056	109	515	247	541
BURGOS	4.499	1.314	3.185	440	1.837	874	1.348
LEON	3.666	1.766	1.900	600	1.057	1.166	843
PALENCIA	1.758	432	1.326	122	823	310	503
SALAMANCA	2.588	1.455	1.133	514	621	941	512
SEGOVIA	1.619	411	1.208	171	651	240	557
SORIA	791	239	552	96	307	143	245
VALLADOLID	5.875	2.063	3.812	833	2.207	1.230	1.605
ZAMORA	1.589	420	1.169	176	571	244	598
<b>CASTILLA Y LEON</b>	<b>23.797</b>	<b>8.456</b>	<b>15.341</b>	<b>3.061</b>	<b>8.589</b>	<b>5.395</b>	<b>6.752</b>
BARCELONA	57.004	22.921	34.083	10.297	19.671	12.624	14.412
GIRONA	6.419	2.378	4.041	932	2.400	1.446	1.641
LLEIDA	3.266	1.247	2.019	455	1.333	792	686
TARRAGONA	6.946	2.570	4.376	958	2.403	1.612	1.973
<b>CATALUÑA</b>	<b>73.635</b>	<b>29.116</b>	<b>44.519</b>	<b>12.642</b>	<b>25.807</b>	<b>16.474</b>	<b>18.712</b>
ALICANTE/ALACANT	17.265	7.720	9.545	3.448	5.440	4.272	4.105
CASTELLON/CASTELI	4.887	1.895	2.992	650	1.886	1.245	1.106
VALENCIA	27.557	10.141	17.416	4.132	10.499	6.009	6.917
<b>COM. VALENCIANA</b>	<b>49.709</b>	<b>19.756</b>	<b>29.953</b>	<b>8.230</b>	<b>17.825</b>	<b>11.526</b>	<b>12.128</b>
BADAJOS	18.989	1.680	17.309	695	11.808	985	5.501
CACERES	3.589	747	2.842	303	1.526	444	1.316
<b>EXTREMADURA</b>	<b>22.578</b>	<b>2.427</b>	<b>20.151</b>	<b>998</b>	<b>13.334</b>	<b>1.429</b>	<b>6.817</b>
A CORUÑA	8.862	3.802	5.060	1.311	2.942	2.491	2.118
LUGO	2.135	696	1.439	259	850	437	589
OURENSE	1.833	704	1.129	227	612	477	517
PONTEVEDRA	10.235	3.276	6.959	1.108	4.443	2.168	2.516
<b>GALICIA</b>	<b>23.065</b>	<b>8.478</b>	<b>14.587</b>	<b>2.905</b>	<b>8.847</b>	<b>5.573</b>	<b>5.740</b>
<b>MADRID (COM. DE)</b>	<b>56.843</b>	<b>24.330</b>	<b>32.513</b>	<b>10.713</b>	<b>17.449</b>	<b>13.617</b>	<b>15.064</b>
<b>MURCIA (REGION DE)</b>	<b>16.086</b>	<b>5.904</b>	<b>10.182</b>	<b>2.474</b>	<b>6.035</b>	<b>3.430</b>	<b>4.147</b>
<b>NAVARRA (COM. FORNOS)</b>	<b>8.079</b>	<b>2.245</b>	<b>5.834</b>	<b>710</b>	<b>3.758</b>	<b>1.535</b>	<b>2.076</b>
ARABA/ÁLAVA	5.183	1.350	3.833	558	2.679	792	1.154
BIZKAIA	11.049	4.194	6.855	1.461	4.067	2.733	2.788
GIPUZKOA	7.188	2.690	4.498	949	2.561	1.741	1.937
<b>PAIS VASCO</b>	<b>23.420</b>	<b>8.234</b>	<b>15.186</b>	<b>2.968</b>	<b>9.307</b>	<b>5.266</b>	<b>5.879</b>
<b>RIOJA (LA)</b>	<b>11.072</b>	<b>1.322</b>	<b>9.750</b>	<b>469</b>	<b>7.744</b>	<b>853</b>	<b>2.006</b>
CEUTA	492	233	259	124	134	109	125
MELILLA	502	287	215	142	102	145	113
EXTRANJERO	70	19	51	10	40	9	11
<b>TOTAL</b>	<b>509.996</b>	<b>179.348</b>	<b>330.648</b>	<b>73.166</b>	<b>192.428</b>	<b>106.182</b>	<b>138.220</b>

## 25.1M CONTRATOS DE INTERINIDAD SEGÚN SEXO Y EDAD POR COMUNIDADES AUTÓNOMAS Y PROVINCIAS. MES

OCTUBRE 2011

	TOTAL	HOMBRES					MUJERES				
		< 25	25 - 29	30 - 39	40 - 44	>= 45	< 25	25 - 29	30 - 39	40 - 44	>= 45
ALMERIA	1.511	73	96	116	40	43	135	250	403	129	226
CADIZ	2.833	140	194	287	118	110	321	379	658	275	351
CORDOBA	1.433	56	77	130	41	70	173	206	317	141	222
GRANADA	1.703	92	127	206	68	72	157	204	356	154	267
HUELVA	1.388	65	78	126	34	37	194	183	338	140	193
JAEN	1.592	51	97	135	37	74	201	185	322	196	294
MALAGA	4.256	246	331	560	112	163	431	580	894	345	594
SEVILLA	4.558	315	411	599	159	233	470	612	948	305	506
<b>ANDALUCIA</b>	<b>19.274</b>	<b>1.038</b>	<b>1.411</b>	<b>2.159</b>	<b>609</b>	<b>802</b>	<b>2.082</b>	<b>2.599</b>	<b>4.236</b>	<b>1.685</b>	<b>2.653</b>
HUESCA	594	16	19	31	15	21	63	69	129	67	164
TERUEL	355	18	28	15	16	8	34	44	62	39	91
ZARAGOZA	3.395	184	150	265	86	118	350	362	589	496	795
<b>ARAGON</b>	<b>4.344</b>	<b>218</b>	<b>197</b>	<b>311</b>	<b>117</b>	<b>147</b>	<b>447</b>	<b>475</b>	<b>780</b>	<b>602</b>	<b>1.050</b>
<b>ASTURIAS (PRINCIPADO D</b>	<b>4.064</b>	<b>150</b>	<b>226</b>	<b>347</b>	<b>111</b>	<b>165</b>	<b>298</b>	<b>472</b>	<b>947</b>	<b>412</b>	<b>936</b>
<b>BALEARS (ILLES)</b>	<b>2.433</b>	<b>147</b>	<b>185</b>	<b>222</b>	<b>75</b>	<b>90</b>	<b>361</b>	<b>275</b>	<b>522</b>	<b>199</b>	<b>357</b>
LAS PALMAS	4.131	290	312	605	198	243	336	428	839	377	503
STA. C. TENERIFE	2.615	158	192	287	86	118	229	340	621	211	373
<b>CANARIAS</b>	<b>6.746</b>	<b>448</b>	<b>504</b>	<b>892</b>	<b>284</b>	<b>361</b>	<b>565</b>	<b>768</b>	<b>1.460</b>	<b>588</b>	<b>876</b>
<b>CANTABRIA</b>	<b>1.957</b>	<b>85</b>	<b>111</b>	<b>181</b>	<b>41</b>	<b>98</b>	<b>245</b>	<b>208</b>	<b>392</b>	<b>208</b>	<b>388</b>
ALBACETE	877	35	46	81	16	29	98	94	179	122	177
CIUDAD REAL	755	38	58	60	21	20	118	126	147	51	116
CUENCA	409	22	17	40	17	38	50	31	76	51	67
GUADALAJARA	499	54	44	49	20	23	41	42	99	48	79
TOLEDO	1.327	107	85	145	46	83	127	131	259	154	190
<b>CASTILLA-LA MANCHA</b>	<b>3.867</b>	<b>256</b>	<b>250</b>	<b>375</b>	<b>120</b>	<b>193</b>	<b>434</b>	<b>424</b>	<b>760</b>	<b>426</b>	<b>629</b>
AVILA	538	24	28	52	15	31	60	53	122	48	105
BURGOS	1.091	45	54	81	22	30	113	134	243	108	261
LEON	1.132	67	62	118	42	54	87	105	228	137	232
PALENCIA	706	51	46	53	13	21	53	80	157	75	157
SALAMANCA	915	20	54	87	20	50	71	99	186	119	209
SEGOVIA	597	29	39	51	13	40	60	59	100	51	155
SORIA	284	19	9	25	6	16	31	31	65	28	54
VALLADOLID	1.829	75	86	222	76	98	147	190	391	166	378
ZAMORA	353	7	25	21	5	12	41	48	78	32	84
<b>CASTILLA Y LEON</b>	<b>7.445</b>	<b>337</b>	<b>403</b>	<b>710</b>	<b>212</b>	<b>352</b>	<b>663</b>	<b>799</b>	<b>1.570</b>	<b>764</b>	<b>1.635</b>
BARCELONA	23.319	1.590	1.440	2.099	667	960	3.950	3.168	4.369	1.845	3.231
GIRONA	2.043	84	79	238	93	126	211	224	422	198	368
LLEIDA	1.054	61	50	101	24	50	141	122	222	92	191
TARRAGONA	2.362	123	116	222	61	89	361	274	518	207	391
<b>CATALUÑA</b>	<b>28.778</b>	<b>1.858</b>	<b>1.685</b>	<b>2.660</b>	<b>845</b>	<b>1.225</b>	<b>4.663</b>	<b>3.788</b>	<b>5.531</b>	<b>2.342</b>	<b>4.181</b>
ALICANTE/ALACANT	3.971	239	292	566	150	229	411	431	741	359	553
CASTELLON/CASTELLO	1.047	51	70	115	29	41	111	135	231	110	154
VALENCIA	5.815	365	360	581	152	265	801	855	1.173	423	840
<b>COM. VALENCIANA</b>	<b>10.833</b>	<b>655</b>	<b>722</b>	<b>1.262</b>	<b>331</b>	<b>535</b>	<b>1.323</b>	<b>1.421</b>	<b>2.145</b>	<b>892</b>	<b>1.547</b>
BADAJOS	1.113	51	76	101	36	57	135	164	221	86	186
CACERES	701	39	41	58	24	34	54	70	169	93	119
<b>EXTREMADURA</b>	<b>1.814</b>	<b>90</b>	<b>117</b>	<b>159</b>	<b>60</b>	<b>91</b>	<b>189</b>	<b>234</b>	<b>390</b>	<b>179</b>	<b>305</b>
A CORUÑA	3.137	164	200	335	93	143	259	423	743	292	485
LUGO	725	47	35	54	33	33	74	108	131	60	150
OURENSE	586	21	29	44	23	22	42	82	143	55	125
PONTEVEDRA	2.553	97	181	272	69	110	217	310	661	251	385
<b>GALICIA</b>	<b>7.001</b>	<b>329</b>	<b>445</b>	<b>705</b>	<b>218</b>	<b>308</b>	<b>592</b>	<b>923</b>	<b>1.678</b>	<b>658</b>	<b>1.145</b>
MADRID (COM. DE)	13.645	778	892	1.409	420	611	1.543	1.675	2.969	1.164	2.184
MURCIA (REGION DE)	2.020	124	176	204	64	75	237	288	421	191	240
<b>NAVARRA (COM. FORAL DE</b>	<b>3.823</b>	<b>203</b>	<b>220</b>	<b>339</b>	<b>90</b>	<b>163</b>	<b>486</b>	<b>423</b>	<b>719</b>	<b>365</b>	<b>815</b>
ARABA/ÁLAVA	2.164	139	189	251	64	97	225	279	363	207	350
BIZKAIA	8.302	262	405	625	211	345	882	997	1.676	861	2.038
GIPUZKOA	4.412	207	230	404	162	266	467	485	884	469	838
<b>PAIS VASCO</b>	<b>14.878</b>	<b>608</b>	<b>824</b>	<b>1.280</b>	<b>437</b>	<b>708</b>	<b>1.574</b>	<b>1.761</b>	<b>2.923</b>	<b>1.537</b>	<b>3.226</b>
RIOJA (LA)	965	34	51	87	30	49	111	117	192	104	190
CEUTA	270	24	12	21	23	19	19	29	62	23	38
MELILLA	215	10	11	11	4	9	25	23	38	33	51
EXTRANJERO	4			1				1		1	1
<b>TOTAL</b>	<b>134.376</b>	<b>7.392</b>	<b>8.442</b>	<b>13.335</b>	<b>4.091</b>	<b>6.001</b>	<b>15.857</b>	<b>16.703</b>	<b>27.735</b>	<b>12.373</b>	<b>22.447</b>

## 25.2M CONTRATOS DE INTERINIDAD SEGÚN DURACIÓN POR COMUNIDADES AUTÓNOMAS Y PROVINCIAS. MES

OCTUBRE 2011

	TOTAL	≤ 7 DIAS	> 7 Y ≤ 15 DIAS	> 15 DIAS Y ≤ 1 MES	> 1 Y ≤ 3 MESES	> 3 Y ≤ 6 MESES	> 6 Y ≤ 12 MESES	> 12 Y ≤ 18 MESES	> 18 Y ≤ 24 MESES	> 24 MESES	INDETERMI- NADOS
ALMERIA	1.511	405	111	97	44	40	9	1	2		802
CADIZ	2.833	448	324	236	91	69	24	7	1	1	1.632
CORDOBA	1.433	263	125	103	73	44	7	3			815
GRANADA	1.703	423	134	169	73	52	13	5			834
HUELVA	1.388	290	106	76	32	21	3	1			859
JAEN	1.592	365	182	170	43	66	4				762
MALAGA	4.256	713	345	382	140	99	28	1		1	2.547
SEVILLA	4.558	695	415	243	163	105	38	4		8	2.887
<b>ANDALUCIA</b>	<b>19.274</b>	<b>3.602</b>	<b>1.742</b>	<b>1.476</b>	<b>659</b>	<b>496</b>	<b>126</b>	<b>22</b>	<b>3</b>	<b>10</b>	<b>11.138</b>
HUESCA	594	111	62	67	23	8	2		2		319
TERUEL	355	113	30	24	8	6	2				172
ZARAGOZA	3.395	586	329	210	107	48	19	2			2.094
<b>ARAGON</b>	<b>4.344</b>	<b>810</b>	<b>421</b>	<b>301</b>	<b>138</b>	<b>62</b>	<b>23</b>	<b>2</b>	<b>2</b>		<b>2.585</b>
<b>ASTURIAS (PRINCIPADO D</b>	<b>4.064</b>	<b>796</b>	<b>399</b>	<b>402</b>	<b>162</b>	<b>36</b>	<b>17</b>	<b>3</b>			<b>2.252</b>
<b>BALEARS (ILLES)</b>	<b>2.433</b>	<b>315</b>	<b>349</b>	<b>364</b>	<b>175</b>	<b>78</b>	<b>26</b>	<b>3</b>	<b>1</b>		<b>1.122</b>
LAS PALMAS	4.131	266	405	762	270	74	12	4	1		2.337
STA. C. TENERIFE	2.615	146	141	236	126	59	8		1		1.898
<b>CANARIAS</b>	<b>6.746</b>	<b>412</b>	<b>546</b>	<b>998</b>	<b>396</b>	<b>133</b>	<b>20</b>	<b>4</b>	<b>2</b>		<b>4.235</b>
<b>CANTABRIA</b>	<b>1.957</b>	<b>315</b>	<b>221</b>	<b>220</b>	<b>87</b>	<b>37</b>	<b>8</b>				<b>1.069</b>
ALBACETE	877	280	63	62	45	20	1	1			405
CIUDAD REAL	755	94	44	46	36	20	6	2		8	499
CUENCA	409	71	27	34	17	10	38			1	211
GUADALAJARA	499	128	36	39	18	13		1			264
TOLEDO	1.327	294	113	107	51	25	21	1			715
<b>CASTILLA-LA MANCHA</b>	<b>3.867</b>	<b>867</b>	<b>283</b>	<b>288</b>	<b>167</b>	<b>88</b>	<b>66</b>	<b>5</b>	<b>9</b>		<b>2.094</b>
AVILA	538	49	37	36	12	12	6				386
BURGOS	1.091	199	82	64	46	22	19	2			657
LEON	1.132	137	145	117	62	12	3				656
PALENCIA	706	156	53	50	25	12	1	1			408
SALAMANCA	915	164	80	76	53	26	53				463
SEGOVIA	597	60	50	37	18	13	3				416
SORIA	284	47	22	21	16	3	3				172
VALLADOLID	1.829	332	99	114	49	21	5			1	1.208
ZAMORA	353	42	40	36	14	7	6				208
<b>CASTILLA Y LEON</b>	<b>7.445</b>	<b>1.186</b>	<b>608</b>	<b>551</b>	<b>295</b>	<b>128</b>	<b>99</b>	<b>3</b>		<b>1</b>	<b>4.574</b>
BARCELONA	23.319	9.806	1.133	1.846	1.272	437	83	10	5	13	8.714
GIRONA	2.043	307	98	177	134	52	8				1.267
LLEIDA	1.054	296	66	100	65	17	4			2	504
TARRAGONA	2.362	594	177	344	169	70	12		2	1	993
<b>CATALUÑA</b>	<b>28.778</b>	<b>11.003</b>	<b>1.474</b>	<b>2.467</b>	<b>1.640</b>	<b>576</b>	<b>107</b>	<b>10</b>	<b>7</b>	<b>16</b>	<b>11.478</b>
ALICANTE/ALACANT	3.971	1.101	293	450	187	84	18	1	2		1.835
CASTELLON/CASTELLO	1.047	228	108	100	32	28	5	1			545
VALENCIA	5.815	1.097	331	386	245	177	28	1	2		3.548
<b>COM. VALENCIANA</b>	<b>10.833</b>	<b>2.426</b>	<b>732</b>	<b>936</b>	<b>464</b>	<b>289</b>	<b>51</b>	<b>3</b>	<b>4</b>		<b>5.928</b>
BADAJOS	1.113	236	66	74	37	25	5	1			669
CACERES	701	115	65	62	19	12	9				419
<b>EXTREMADURA</b>	<b>1.814</b>	<b>351</b>	<b>131</b>	<b>136</b>	<b>56</b>	<b>37</b>	<b>14</b>	<b>1</b>			<b>1.088</b>
A CORUÑA	3.137	688	332	300	159	50	10			6	1.592
LUGO	725	79	94	89	23	9					431
OURENSE	586	97	63	40	29	14	7				336
PONTEVEDRA	2.553	441	233	282	125	80	28		1	1	1.362
<b>GALICIA</b>	<b>7.001</b>	<b>1.305</b>	<b>722</b>	<b>711</b>	<b>336</b>	<b>153</b>	<b>45</b>		<b>1</b>	<b>7</b>	<b>3.721</b>
MADRID (COM. DE)	13.645	1.244	740	1.101	757	386	92	16	7	11	9.291
MURCIA (REGION DE)	2.020	223	102	129	75	57	28				1.406
NAVARRA (COM. FORAL DE)	3.823	1.250	293	289	151	46	28	2		2	1.762
ARABA/ÁLAVA	2.164	477	110	110	60	33	14	1			1.359
BIZKAIA	8.302	2.482	583	556	270	171	42	7		18	4.173
GIPUZKOA	4.412	1.331	442	445	210	107	51	2	4		1.820
<b>PAIS VASCO</b>	<b>14.878</b>	<b>4.290</b>	<b>1.135</b>	<b>1.111</b>	<b>540</b>	<b>311</b>	<b>107</b>	<b>10</b>	<b>4</b>	<b>18</b>	<b>7.352</b>
RIOJA (LA)	965	197	84	91	40	24	1	2			526
CEUTA	270	39	48	39	4	7	1				132
MELILLA	215	54	13	13	3		1				131
EXTRANJERO	4										4
<b>TOTAL</b>	<b>134.376</b>	<b>30.685</b>	<b>10.043</b>	<b>11.623</b>	<b>6.145</b>	<b>2.944</b>	<b>860</b>	<b>83</b>	<b>40</b>	<b>65</b>	<b>71.888</b>

## 25.3M CONTRATOS DE INTERINIDAD SEGÚN SEXO Y TIPO DE JORNADA POR COMUNIDADES AUTÓNOMAS Y PROVINCIAS. MES

OCTUBRE 2011

	TOTAL	AMBOS SEXOS		HOMBRES		MUJERES	
		JORNADA PARCIAL	JORNADA COMPLETA	JORNADA PARCIAL	JORNADA COMPLETA	JORNADA PARCIAL	JORNADA COMPLETA
ALMERIA	1.511	440	1.071	46	322	394	749
CADIZ	2.833	1.159	1.674	196	653	963	1.021
CORDOBA	1.433	476	957	71	303	405	654
GRANADA	1.703	552	1.151	91	474	461	677
HUELVA	1.388	687	701	53	287	634	414
JAEN	1.592	629	963	44	350	585	613
MALAGA	4.256	1.242	3.014	250	1.162	992	1.852
SEVILLA	4.558	1.859	2.699	502	1.215	1.357	1.484
<b>ANDALUCIA</b>	<b>19.274</b>	<b>7.044</b>	<b>12.230</b>	<b>1.253</b>	<b>4.766</b>	<b>5.791</b>	<b>7.464</b>
HUESCA	594	274	320	18	84	256	236
TERUEL	355	101	254	9	76	92	178
ZARAGOZA	3.395	1.520	1.875	175	628	1.345	1.247
<b>ARAGON</b>	<b>4.344</b>	<b>1.895</b>	<b>2.449</b>	<b>202</b>	<b>788</b>	<b>1.693</b>	<b>1.661</b>
<b>ASTURIAS (PRINCIPIOS)</b>	<b>4.064</b>	<b>1.228</b>	<b>2.836</b>	<b>114</b>	<b>885</b>	<b>1.114</b>	<b>1.951</b>
<b>BALEARS (ILLES)</b>	<b>2.433</b>	<b>608</b>	<b>1.825</b>	<b>91</b>	<b>628</b>	<b>517</b>	<b>1.197</b>
LAS PALMAS	4.131	925	3.206	176	1.472	749	1.734
STA. C. TENERIFE	2.615	660	1.955	121	720	539	1.235
<b>CANARIAS</b>	<b>6.746</b>	<b>1.585</b>	<b>5.161</b>	<b>297</b>	<b>2.192</b>	<b>1.288</b>	<b>2.969</b>
<b>CANTABRIA</b>	<b>1.957</b>	<b>655</b>	<b>1.302</b>	<b>54</b>	<b>462</b>	<b>601</b>	<b>840</b>
ALBACETE	877	408	469	33	174	375	295
CIUDAD REAL	755	263	492	35	162	228	330
CUENCA	409	134	275	41	93	93	182
GUADALAJARA	499	134	365	20	170	114	195
TOLEDO	1.327	459	868	93	373	366	495
<b>CASTILLA-LA MANCHA</b>	<b>3.867</b>	<b>1.398</b>	<b>2.469</b>	<b>222</b>	<b>972</b>	<b>1.176</b>	<b>1.497</b>
AVILA	538	152	386	26	124	126	262
BURGOS	1.091	420	671	49	183	371	488
LEON	1.132	391	741	52	291	339	450
PALENCIA	706	285	421	51	133	234	288
SALAMANCA	915	388	527	75	156	313	371
SEGOVIA	597	271	326	37	135	234	191
SORIA	284	137	147	25	50	112	97
VALLADOLID	1.829	855	974	171	386	684	588
ZAMORA	353	123	230	7	63	116	167
<b>CASTILLA Y LEON</b>	<b>7.445</b>	<b>3.022</b>	<b>4.423</b>	<b>493</b>	<b>1.521</b>	<b>2.529</b>	<b>2.902</b>
BARCELONA	23.319	7.283	16.036	1.346	5.410	5.937	10.626
GIRONA	2.043	969	1.074	255	365	714	709
LLEIDA	1.054	382	672	54	232	328	440
TARRAGONA	2.362	908	1.454	101	510	807	944
<b>CATALUÑA</b>	<b>28.778</b>	<b>9.542</b>	<b>19.236</b>	<b>1.756</b>	<b>6.517</b>	<b>7.786</b>	<b>12.719</b>
ALICANTE/ALACANT	3.971	1.106	2.865	169	1.307	937	1.558
CASTELLON/CASTELI	1.047	327	720	30	276	297	444
VALENCIA	5.815	1.701	4.114	263	1.460	1.438	2.654
<b>COM. VALENCIANA</b>	<b>10.833</b>	<b>3.134</b>	<b>7.699</b>	<b>462</b>	<b>3.043</b>	<b>2.672</b>	<b>4.656</b>
BADAJOS	1.113	301	812	37	284	264	528
CACERES	701	232	469	38	158	194	311
<b>EXTREMADURA</b>	<b>1.814</b>	<b>533</b>	<b>1.281</b>	<b>75</b>	<b>442</b>	<b>458</b>	<b>839</b>
A CORUÑA	3.137	804	2.333	128	807	676	1.526
LUGO	725	178	547	13	189	165	358
OURENSE	586	130	456	21	118	109	338
PONTEVEDRA	2.553	652	1.901	104	625	548	1.276
<b>GALICIA</b>	<b>7.001</b>	<b>1.764</b>	<b>5.237</b>	<b>266</b>	<b>1.739</b>	<b>1.498</b>	<b>3.498</b>
<b>MADRID (COM. DE)</b>	<b>13.645</b>	<b>5.070</b>	<b>8.575</b>	<b>1.017</b>	<b>3.093</b>	<b>4.053</b>	<b>5.482</b>
<b>MURCIA (REGION DE)</b>	<b>2.020</b>	<b>598</b>	<b>1.422</b>	<b>96</b>	<b>547</b>	<b>502</b>	<b>875</b>
<b>NAVARRA (COM. FORNOS)</b>	<b>3.823</b>	<b>1.453</b>	<b>2.370</b>	<b>136</b>	<b>879</b>	<b>1.317</b>	<b>1.491</b>
ARABA/ÁLAVA	2.164	867	1.297	149	591	718	706
BIZKAIA	8.302	3.081	5.221	395	1.453	2.686	3.768
GIPUZKOA	4.412	1.815	2.597	242	1.027	1.573	1.570
<b>PAIS VASCO</b>	<b>14.878</b>	<b>5.763</b>	<b>9.115</b>	<b>786</b>	<b>3.071</b>	<b>4.977</b>	<b>6.044</b>
RIOJA (LA)	965	379	586	44	207	335	379
CEUTA	270	71	199	14	85	57	114
MELILLA	215	77	138	6	39	71	99
EXTRANJERO	4	1	3		1	1	2
<b>TOTAL</b>	<b>134.376</b>	<b>45.820</b>	<b>88.556</b>	<b>7.384</b>	<b>31.877</b>	<b>38.436</b>	<b>56.679</b>

## 26.1M CONTRATOS TEMPORALES DE PERSONAS CON DISCAPACIDAD SEGÚN SEXO Y EDAD POR COMUNIDADES AUTÓNOMAS Y PROVINCIAS. MES

OCTUBRE 2011

	TOTAL	HOMBRES					MUJERES				
		< 25	25 - 29	30 - 39	40 - 44	>= 45	< 25	25 - 29	30 - 39	40 - 44	>= 45
ALMERIA	19	1	1	1	1	6		2	5		2
CADIZ	44	2		5	5	8		2	9	9	4
CORDOBA	11	1	1	3	1	4			1		
GRANADA	12	1		3	1	2	1		1	1	2
HUELVA	8			2				1	2	1	2
JAEN	22	1	1	5	4	7			2	1	1
MALAGA	41	3	4	7	4	4	3	1	7	2	6
SEVILLA	76	3	10	21	7	7	6	2	6	6	8
<b>ANDALUCIA</b>	<b>233</b>	<b>12</b>	<b>17</b>	<b>47</b>	<b>23</b>	<b>38</b>	<b>10</b>	<b>8</b>	<b>33</b>	<b>20</b>	<b>25</b>
HUESCA	9	1	1	2	1	1					3
TERUEL	1			1							
ZARAGOZA	27	1	5	4	6	4	2	1	2	1	1
<b>ARAGON</b>	<b>37</b>	<b>2</b>	<b>6</b>	<b>7</b>	<b>7</b>	<b>5</b>	<b>2</b>	<b>1</b>	<b>2</b>	<b>1</b>	<b>4</b>
ASTURIAS (PRINCIPADO D	32	2	3	2	4	8	2	1	3	3	4
<b>BALEARS (ILLES)</b>	<b>22</b>	<b>3</b>	<b>1</b>	<b>2</b>	<b>2</b>	<b>2</b>	<b>2</b>	<b>2</b>	<b>6</b>		<b>2</b>
LAS PALMAS	27		3	7	3	6		1	1	3	3
STA. C. TENERIFE	31	2	2	6	4	6	1	1	3	1	5
<b>CANARIAS</b>	<b>58</b>	<b>2</b>	<b>5</b>	<b>13</b>	<b>7</b>	<b>12</b>	<b>1</b>	<b>2</b>	<b>4</b>	<b>4</b>	<b>8</b>
<b>CANTABRIA</b>	<b>15</b>		<b>1</b>	<b>1</b>	<b>3</b>	<b>2</b>	<b>1</b>			<b>1</b>	<b>6</b>
ALBACETE	8			1		3			2		2
CIUDAD REAL	25		2	6	4	9					4
CUENCA											
GUADALAJARA	3			1	1	1					
TOLEDO	12			1	2	6				1	2
<b>CASTILLA-LA MANCHA</b>	<b>48</b>		<b>2</b>	<b>9</b>	<b>7</b>	<b>19</b>			<b>2</b>	<b>1</b>	<b>8</b>
AVILA	4			1	2						1
BURGOS	11			1		1	1	2	3		3
LEON	20	1	2	2	1	6	1	2	1	2	2
PALENCIA	8		2	2	1					1	2
SALAMANCA	3					1	1				1
SEGOVIA	2	1		1							
SORIA											
VALLADOLID	18			1	5	2	2		4	1	3
ZAMORA	2				1					1	
<b>CASTILLA Y LEON</b>	<b>68</b>	<b>2</b>	<b>4</b>	<b>8</b>	<b>10</b>	<b>10</b>	<b>5</b>	<b>4</b>	<b>8</b>	<b>5</b>	<b>12</b>
BARCELONA	161	18	7	30	9	26	19	5	16	9	22
GIRONA	20	4	3	1	2	2		2	2		4
LLEIDA	15	2	1	1	2	3				2	4
TARRAGONA	23	1	1	4	1	5	1	1	3	2	4
<b>CATALUÑA</b>	<b>219</b>	<b>25</b>	<b>12</b>	<b>36</b>	<b>14</b>	<b>36</b>	<b>20</b>	<b>8</b>	<b>21</b>	<b>13</b>	<b>34</b>
ALICANTE/ALACANT	38	3	2	8	4	5	2	3	3	4	4
CASTELLON/CASTELLO	10	1		1	2	2			2	1	1
VALENCIA	82	2	6	13	10	20	6	2	10	5	8
<b>COM. VALENCIANA</b>	<b>130</b>	<b>6</b>	<b>8</b>	<b>22</b>	<b>16</b>	<b>27</b>	<b>8</b>	<b>5</b>	<b>15</b>	<b>10</b>	<b>13</b>
BADAJOS	22	4		1	2	8		3	1	1	2
CACERES	10		2	1		3		1	1	1	1
<b>EXTREMADURA</b>	<b>32</b>	<b>4</b>	<b>2</b>	<b>2</b>	<b>2</b>	<b>11</b>		<b>4</b>	<b>2</b>	<b>2</b>	<b>3</b>
A CORUÑA	24	1	1	6	3	3		2	2	4	2
LUGO	13	2	1	3	1	3		1	1	1	
OURENSE	8		1	1		2	2				2
PONTEVEDRA	23		4	4	4	4		1	3	2	1
<b>GALICIA</b>	<b>68</b>	<b>3</b>	<b>7</b>	<b>14</b>	<b>8</b>	<b>12</b>	<b>2</b>	<b>4</b>	<b>6</b>	<b>7</b>	<b>5</b>
MADRID (COM. DE)	215	15	9	37	16	42	7	17	22	11	39
MURCIA (REGION DE)	82	3	6	17	10	14	3	2	14	4	9
NAVARRA (COM. FORAL DE	8		2			2	1		2	1	
ARABA/ÁLAVA	11	1	2	3	2	1			1		1
BIZKAIA	38	3		8	3	11			6	4	3
GIPUZKOA	28	2	2	8	4	4	1		2	1	4
<b>PAIS VASCO</b>	<b>77</b>	<b>6</b>	<b>4</b>	<b>19</b>	<b>9</b>	<b>16</b>	<b>1</b>		<b>9</b>	<b>5</b>	<b>8</b>
RIOJA (LA)	7			2	1		1		1	1	1
CEUTA											
MELILLA											
EXTRANJERO											
<b>TOTAL</b>	<b>1.351</b>	<b>85</b>	<b>89</b>	<b>238</b>	<b>139</b>	<b>256</b>	<b>66</b>	<b>58</b>	<b>150</b>	<b>89</b>	<b>181</b>

**26.2M CONTRATOS TEMPORALES DE PERSONAS CON DISCAPACIDAD SEGÚN DURACIÓN  
POR COMUNIDADES AUTÓNOMAS Y PROVINCIAS. MES**

OCTUBRE 2011

	TOTAL	12 MESES	> 12 Y <= 18 MFSFS	> 18 Y <= 24 MFSFS	> 24 MESES
ALMERIA	19	19			
CADIZ	44	43	1		
CORDOBA	11	11			
GRANADA	12	12			
HUELVA	8	5	3		
JAEN	22	22			
MALAGA	41	35	6		
SEVILLA	76	57	19		
<b>ANDALUCIA</b>	<b>233</b>	<b>204</b>	<b>29</b>		
HUESCA	9	9			
TERUEL	1	1			
ZARAGOZA	27	27			
<b>ARAGON</b>	<b>37</b>	<b>37</b>			
ASTURIAS (PRINCIPADO DE)	32	31			1
BALEARS (ILLES)	22	22			
LAS PALMAS	27	27			
STA. C. TENERIFE	31	31			
<b>CANARIAS</b>	<b>58</b>	<b>58</b>			
<b>CANTABRIA</b>	<b>15</b>	<b>12</b>	<b>3</b>		
ALBACETE	8	8			
CIUDAD REAL	25	23	1		1
CUENCA					
GUADALAJARA	3	3			
TOLEDO	12	11		1	
<b>CASTILLA-LA MANCHA</b>	<b>48</b>	<b>45</b>	<b>1</b>	<b>1</b>	<b>1</b>
AVILA	4	4			
BURGOS	11	11			
LEON	20	16	4		
PALENCIA	8	8			
SALAMANCA	3	3			
SEGOVIA	2	2			
SORIA					
VALLADOLID	18	18			
ZAMORA	2	2			
<b>CASTILLA Y LEON</b>	<b>68</b>	<b>64</b>	<b>4</b>		
BARCELONA	161	156	4		1
GIRONA	20	19			1
LLEIDA	15	15			
TARRAGONA	23	23			
<b>CATALUÑA</b>	<b>219</b>	<b>213</b>	<b>4</b>		<b>2</b>
ALICANTE/ALACANT	38	38			
CASTELLON/CASTELLO	10	10			
VALENCIA	82	79	3		
<b>COM. VALENCIANA</b>	<b>130</b>	<b>127</b>	<b>3</b>		
BADAJOZ	22	22			
CACERES	10	9			1
<b>EXTREMADURA</b>	<b>32</b>	<b>31</b>			<b>1</b>
A CORUÑA	24	23			1
LUGO	13	13			
OURENSE	8	8			
PONTEVEDRA	23	22		1	
<b>GALICIA</b>	<b>68</b>	<b>66</b>		<b>1</b>	<b>1</b>
MADRID (COM. DE)	215	208	6	1	
MURCIA (REGION DE)	82	77	5		
NAVARRA (COM. FORAL DE)	8	6	2		
ARABA/ÁLAVA	11	11			
BIZKAIA	38	30	8		
GIPUZKOA	28	13	13	2	
<b>PAIS VASCO</b>	<b>77</b>	<b>54</b>	<b>21</b>	<b>2</b>	
RIOJA (LA)	7	7			
CEUTA					
MELILLA					
EXTRANJERO					
<b>TOTAL</b>	<b>1.351</b>	<b>1.262</b>	<b>78</b>	<b>5</b>	<b>6</b>



## 26.3M CONTRATOS TEMPORALES DE PERSONAS CON DISCAPACIDAD SEGÚN SEXO Y TIPO DE JORNADA POR COMUNIDADES AUTÓNOMAS Y PROVINCIAS. MES

OCTUBRE 2011

	TOTAL	AMBOS SEXOS		HOMBRES		MUJERES	
		JORNADA PARCIAL	JORNADA COMPLETA	JORNADA PARCIAL	JORNADA COMPLETA	JORNADA PARCIAL	JORNADA COMPLETA
ALMERIA	19	3	16	1	9	2	7
CADIZ	44	16	28	5	15	11	13
CORDOBA	11	3	8	2	8	1	
GRANADA	12	2	10	1	6	1	4
HUELVA	8	4	4	1	1	3	3
JAEN	22	5	17	3	15	2	2
MALAGA	41	20	21	10	12	10	9
SEVILLA	76	36	40	20	28	16	12
<b>ANDALUCIA</b>	<b>233</b>	<b>89</b>	<b>144</b>	<b>43</b>	<b>94</b>	<b>46</b>	<b>50</b>
HUESCA	9	3	6	1	5	2	1
TERUEL	1		1		1		
ZARAGOZA	27	15	12	10	10	5	2
<b>ARAGON</b>	<b>37</b>	<b>18</b>	<b>19</b>	<b>11</b>	<b>16</b>	<b>7</b>	<b>3</b>
<b>ASTURIAS (PRINCIPI</b>	<b>32</b>	<b>12</b>	<b>20</b>	<b>5</b>	<b>14</b>	<b>7</b>	<b>6</b>
<b>BALEARS (ILLES)</b>	<b>22</b>	<b>14</b>	<b>8</b>	<b>6</b>	<b>4</b>	<b>8</b>	<b>4</b>
LAS PALMAS	27	15	12	9	10	6	2
STA. C. TENERIFE	31	7	24	2	18	5	6
<b>CANARIAS</b>	<b>58</b>	<b>22</b>	<b>36</b>	<b>11</b>	<b>28</b>	<b>11</b>	<b>8</b>
<b>CANTABRIA</b>	<b>15</b>	<b>7</b>	<b>8</b>	<b>1</b>	<b>6</b>	<b>6</b>	<b>2</b>
ALBACETE	8	2	6		4	2	2
CIUDAD REAL	25	13	12	12	9	1	3
CUENCA							
GUADALAJARA	3	2	1	2	1		
TOLEDO	12	4	8	3	6	1	2
<b>CASTILLA-LA MANCHA</b>	<b>48</b>	<b>21</b>	<b>27</b>	<b>17</b>	<b>20</b>	<b>4</b>	<b>7</b>
AVILA	4		4		3		1
BURGOS	11	9	2		2	9	
LEON	20	3	17	1	11	2	6
PALENCIA	8	4	4	2	3	2	1
SALAMANCA	3	2	1		1	2	
SEGOVIA	2		2		2		
SORIA							
VALLADOLID	18	12	6	6	2	6	4
ZAMORA	2	2		1		1	
<b>CASTILLA Y LEON</b>	<b>68</b>	<b>32</b>	<b>36</b>	<b>10</b>	<b>24</b>	<b>22</b>	<b>12</b>
BARCELONA	161	100	61	56	34	44	27
GIRONA	20	8	12	3	9	5	3
LLEIDA	15	11	4	5	4	6	
TARRAGONA	23	7	16	4	8	3	8
<b>CATALUÑA</b>	<b>219</b>	<b>126</b>	<b>93</b>	<b>68</b>	<b>55</b>	<b>58</b>	<b>38</b>
ALICANTE/ALACANT	38	19	19	9	13	10	6
CASTELLON/CASTELI	10	3	7	1	5	2	2
VALENCIA	82	20	62	7	44	13	18
<b>COM. VALENCIANA</b>	<b>130</b>	<b>42</b>	<b>88</b>	<b>17</b>	<b>62</b>	<b>25</b>	<b>26</b>
BADAJOS	22	13	9	7	8	6	1
CACERES	10	4	6	1	5	3	1
<b>EXTREMADURA</b>	<b>32</b>	<b>17</b>	<b>15</b>	<b>8</b>	<b>13</b>	<b>9</b>	<b>2</b>
A CORUÑA	24	11	13	4	10	7	3
LUGO	13	10	3	8	2	2	1
OURENSE	8	6	2	2	2	4	
PONTEVEDRA	23	9	14	6	10	3	4
<b>GALICIA</b>	<b>68</b>	<b>36</b>	<b>32</b>	<b>20</b>	<b>24</b>	<b>16</b>	<b>8</b>
<b>MADRID (COM. DE)</b>	<b>215</b>	<b>120</b>	<b>95</b>	<b>60</b>	<b>59</b>	<b>60</b>	<b>36</b>
<b>MURCIA (REGION DE)</b>	<b>82</b>	<b>26</b>	<b>56</b>	<b>12</b>	<b>38</b>	<b>14</b>	<b>18</b>
<b>NAVARRA (COM. FORNOS)</b>	<b>8</b>	<b>3</b>	<b>5</b>	<b>1</b>	<b>3</b>	<b>2</b>	<b>2</b>
ARABA/ÁLAVA	11	3	8	2	7	1	1
BIZKAIA	38	14	24	10	15	4	9
GIPUZKOA	28	8	20	5	15	3	5
<b>PAIS VASCO</b>	<b>77</b>	<b>25</b>	<b>52</b>	<b>17</b>	<b>37</b>	<b>8</b>	<b>15</b>
RIOJA (LA)	7	4	3		3	4	
CEUTA							
MELILLA							
EXTRANJERO							
<b>TOTAL</b>	<b>1.351</b>	<b>614</b>	<b>737</b>	<b>307</b>	<b>500</b>	<b>307</b>	<b>237</b>

## 27.1M CONTRATOS DE RELEVO SEGÚN SEXO Y EDAD POR COMUNIDADES AUTÓNOMAS Y PROVINCIAS. MES

OCTUBRE 2011

	TOTAL	HOMBRES					MUJERES				
		< 25	25 - 29	30 - 39	40 - 44	>= 45	< 25	25 - 29	30 - 39	40 - 44	>= 45
ALMERIA	11	1	2	1		3			1	3	
CADIZ	24		2	5	3	3	1	1	5	2	2
CORDOBA	13		2	2	1	3	1	1	1	1	1
GRANADA	25	2	2	9	2	1	2		4		3
HUELVA	9		3	5					1		
JAEN	12		5	3	2		1			1	
MALAGA	38	1	8	7	2	3	2	6	4	3	2
SEVILLA	81	4	7	30	8	5	5	6	10	4	2
<b>ANDALUCIA</b>	<b>213</b>	<b>8</b>	<b>31</b>	<b>62</b>	<b>18</b>	<b>18</b>	<b>12</b>	<b>14</b>	<b>26</b>	<b>14</b>	<b>10</b>
HUESCA	10		1	5		2				1	1
TERUEL	3	2	1								
ZARAGOZA	47	4	3	7	3	6	5	4	8	2	5
<b>ARAGON</b>	<b>60</b>	<b>6</b>	<b>5</b>	<b>12</b>	<b>3</b>	<b>8</b>	<b>5</b>	<b>4</b>	<b>8</b>	<b>3</b>	<b>6</b>
ASTURIAS (PRINCIPADO D	71	7	10	24	7	7	2	3	3	5	3
<b>BALEARS (ILLES)</b>	<b>32</b>	<b>3</b>	<b>4</b>	<b>8</b>	<b>2</b>	<b>6</b>	<b>1</b>	<b>2</b>	<b>5</b>		<b>1</b>
LAS PALMAS	28	2	4	4	1	3	2	3	8		1
STA. C. TENERIFE	11	1		3		1		2	3		1
<b>CANARIAS</b>	<b>39</b>	<b>3</b>	<b>4</b>	<b>7</b>	<b>1</b>	<b>4</b>	<b>2</b>	<b>5</b>	<b>11</b>		<b>2</b>
<b>CANTABRIA</b>	<b>29</b>	<b>3</b>	<b>6</b>	<b>7</b>	<b>1</b>	<b>5</b>		<b>2</b>	<b>3</b>	<b>1</b>	<b>1</b>
ALBACETE	26		2	7		9			4	2	2
CIUDAD REAL	10	1	2	2	1	1	1		1		1
CUENCA	3			3							
GUADALAJARA	5			1	1			1			2
TOLEDO	8			1	2	2	1			2	
<b>CASTILLA-LA MANCHA</b>	<b>52</b>	<b>1</b>	<b>4</b>	<b>14</b>	<b>4</b>	<b>12</b>	<b>2</b>	<b>1</b>	<b>5</b>	<b>4</b>	<b>5</b>
AVILA	1				1						
BURGOS	24	4	5	5	1	1	3	1	4		
LEON	11	1	2	4	1	1			1		1
PALENCIA	17	1	2	9	1	2		1			1
SALAMANCA	9	1	2	3	1			1	1		
SEGOVIA	11		2	3	2	2			2		
SORIA	12			2	2	1	1		4		2
VALLADOLID	47	9	9	15	3	3	2	2	3	1	
ZAMORA	6			1				1	3	1	
<b>CASTILLA Y LEON</b>	<b>138</b>	<b>16</b>	<b>22</b>	<b>42</b>	<b>12</b>	<b>10</b>	<b>6</b>	<b>6</b>	<b>18</b>	<b>2</b>	<b>4</b>
BARCELONA	228	11	28	39	22	19	24	16	43	11	15
GIRONA	36	1	3	13	2	7	2	2	4	1	1
LLEIDA	14		1	5	2	1	1		2		2
TARRAGONA	32	1	4	5	2	6	4	4	3		3
<b>CATALUÑA</b>	<b>310</b>	<b>13</b>	<b>36</b>	<b>62</b>	<b>28</b>	<b>33</b>	<b>31</b>	<b>22</b>	<b>52</b>	<b>12</b>	<b>21</b>
ALICANTE/ALACANT	36	3	5	10	1	2	2	4	5		4
CASTELLON/CASTELLO	17	3	1	5	3	2			1	2	
VALENCIA	82	8	11	21	5	7	2	8	14	3	3
<b>COM. VALENCIANA</b>	<b>135</b>	<b>14</b>	<b>17</b>	<b>36</b>	<b>9</b>	<b>11</b>	<b>4</b>	<b>12</b>	<b>20</b>	<b>5</b>	<b>7</b>
BADAJOS	5			1	1	1		1		1	
CACERES	7		1			1	2	3			
<b>EXTREMADURA</b>	<b>12</b>		<b>1</b>	<b>1</b>	<b>1</b>	<b>2</b>	<b>2</b>	<b>4</b>		<b>1</b>	
A CORUÑA	22		2	5	2	4	1	4	3		1
LUGO	6		3		1	1			1		
OURENSE	6			4		1				1	
PONTEVEDRA	31	3	5	8			1	5	5	1	3
<b>GALICIA</b>	<b>65</b>	<b>3</b>	<b>10</b>	<b>17</b>	<b>3</b>	<b>6</b>	<b>2</b>	<b>9</b>	<b>9</b>	<b>2</b>	<b>4</b>
MADRID (COM. DE)	287	25	26	49	13	33	11	24	49	26	31
MURCIA (REGION DE)	29	1	8	6	4	2	1	4	3		
<b>NAVARRA (COM. FORAL DE)</b>	<b>33</b>	<b>2</b>	<b>3</b>	<b>7</b>	<b>5</b>	<b>3</b>		<b>6</b>	<b>3</b>	<b>1</b>	<b>3</b>
ARABA/ÁLAVA	35	3	2	8	4	1	1	1	7	4	4
BIZKAIA	63	3	8	16	3	9	2	3	6	4	9
GIPUZKOA	36	4	5	8	3	2		4	7	1	2
<b>PAIS VASCO</b>	<b>134</b>	<b>10</b>	<b>15</b>	<b>32</b>	<b>10</b>	<b>12</b>	<b>3</b>	<b>8</b>	<b>20</b>	<b>9</b>	<b>15</b>
RIOJA (LA)	10			3	2	2	1	1			1
CEUTA											
MELILLA	1								1		
EXTRANJERO											
<b>TOTAL</b>	<b>1.650</b>	<b>115</b>	<b>202</b>	<b>389</b>	<b>123</b>	<b>174</b>	<b>85</b>	<b>127</b>	<b>236</b>	<b>85</b>	<b>114</b>

## 27.2M CONTRATOS DE RELEVO SEGÚN DURACIÓN POR COMUNIDADES AUTÓNOMAS Y PROVINCIAS. MES

OCTUBRE 2011

TOTAL	≤ 7 DÍAS	> 7 Y ≤ 15 DÍAS	> 15 DÍAS Y ≤ 1 MES	> 1 Y ≤ 3 MESES	> 3 Y ≤ 6 MESES	> 6 Y ≤ 12 MESES	> 12 Y ≤ 18 MESES	> 18 Y ≤ 24 MESES	> 24 MESES	INDETERMI- NADOS
ALMERIA	11				1			3	7	
CADIZ	24					2	1		21	
CORDOBA	13					2			11	
GRANADA	25				1		1		23	
HUELVA	9					2		1	6	
JAEN	12								12	
MALAGA	38	1	1		1	3	4	2	26	
SEVILLA	81			1		2	9	13	56	
<b>ANDALUCIA</b>	<b>213</b>	<b>1</b>	<b>1</b>	<b>1</b>	<b>3</b>	<b>11</b>	<b>15</b>	<b>19</b>	<b>162</b>	
HUESCA	10					1		2	7	
TERUEL	3								3	
ZARAGOZA	47		1	1	3	3	2	3	34	
<b>ARAGON</b>	<b>60</b>		<b>1</b>	<b>1</b>	<b>3</b>	<b>4</b>	<b>2</b>	<b>5</b>	<b>44</b>	
ASTURIAS (PRINCIPADO D	71	1			2	2	2	2	62	
<b>BALEARS (ILLES)</b>	<b>32</b>	<b>1</b>		<b>1</b>	<b>2</b>		<b>1</b>	<b>4</b>	<b>23</b>	
LAS PALMAS	28			5	1				22	
STA. C. TENERIFE	11						1	1	9	
<b>CANARIAS</b>	<b>39</b>			<b>5</b>	<b>1</b>		<b>1</b>	<b>1</b>	<b>31</b>	
<b>CANTABRIA</b>	<b>29</b>				<b>1</b>	<b>2</b>	<b>1</b>	<b>1</b>	<b>24</b>	
ALBACETE	26			2		2	2	2	18	
CIUDAD REAL	10						3	1	6	
CUENCA	3							1	2	
GUADALAJARA	5						1		4	
TOLEDO	8						1		7	
<b>CASTILLA-LA MANCHA</b>	<b>52</b>			<b>2</b>		<b>2</b>	<b>7</b>	<b>4</b>	<b>37</b>	
AVILA	1								1	
BURGOS	24			1	1	1	3	1	17	
LEON	11								11	
PALENCIA	17	1							16	
SALAMANCA	9						1		8	
SEGOVIA	11			2					9	
SORIA	12						1		11	
VALLADOLID	47			2	1		1	2	41	
ZAMORA	6					1		1	4	
<b>CASTILLA Y LEON</b>	<b>138</b>	<b>1</b>		<b>5</b>	<b>2</b>	<b>2</b>	<b>6</b>	<b>4</b>	<b>118</b>	
BARCELONA	228	4	1	1	2	6	12	21	175	
GIRONA	36				1	2	3	6	24	
LLEIDA	14					1	1	1	11	
TARRAGONA	32	1			1	1	3	3	23	
<b>CATALUÑA</b>	<b>310</b>	<b>5</b>	<b>1</b>	<b>1</b>	<b>2</b>	<b>8</b>	<b>10</b>	<b>19</b>	<b>233</b>	
ALICANTE/ALACANT	36	1			1	4	2	2	26	
CASTELLON/CASTELLO	17				1	1	2	1	12	
VALENCIA	82		2			6	5	8	61	
<b>COM. VALENCIANA</b>	<b>135</b>	<b>1</b>		<b>2</b>	<b>2</b>	<b>11</b>	<b>9</b>	<b>11</b>	<b>99</b>	
BADAJOS	5					1		2	2	
CACERES	7					2		1	4	
<b>EXTREMADURA</b>	<b>12</b>					<b>3</b>		<b>3</b>	<b>6</b>	
A CORUÑA	22					2		4	16	
LUGO	6				1				5	
OURENSE	6						1		5	
PONTEVEDRA	31					3	1		27	
<b>GALICIA</b>	<b>65</b>				<b>1</b>	<b>5</b>	<b>2</b>	<b>4</b>	<b>53</b>	
<b>MADRID (COM. DE)</b>	<b>287</b>			<b>8</b>	<b>8</b>	<b>21</b>	<b>14</b>	<b>23</b>	<b>213</b>	
<b>MURCIA (REGION DE)</b>	<b>29</b>	<b>1</b>				<b>2</b>	<b>3</b>	<b>2</b>	<b>21</b>	
<b>NAVARRA (COM. FORAL DE)</b>	<b>33</b>				<b>1</b>	<b>1</b>	<b>1</b>	<b>2</b>	<b>28</b>	
ARABA/ÁLAVA	35		1	1	1		3	2	27	
BIZKAIA	63	1		1	2	1	4	4	50	
GIPUZKOA	36				1	3	6	2	24	
<b>PAIS VASCO</b>	<b>134</b>	<b>1</b>		<b>1</b>	<b>2</b>	<b>4</b>	<b>4</b>	<b>13</b>	<b>8</b>	<b>101</b>
RIOJA (LA)	10					1	2	1	6	
CEUTA										
MELILLA	1						1			
EXTRANJERO										
<b>TOTAL</b>	<b>1.650</b>	<b>12</b>	<b>1</b>	<b>6</b>	<b>28</b>	<b>38</b>	<b>81</b>	<b>98</b>	<b>125</b>	<b>1.261</b>

## 27.3M CONTRATOS DE RELEVO SEGÚN SEXO Y TIPO DE JORNADA POR COMUNIDADES AUTÓNOMAS Y PROVINCIAS. MES

OCTUBRE 2011

	TOTAL	AMBOS SEXOS		HOMBRES		MUJERES	
		JORNADA PARCIAL	JORNADA COMPLETA	JORNADA PARCIAL	JORNADA COMPLETA	JORNADA PARCIAL	JORNADA COMPLETA
ALMERIA	11	5	6	2	5	3	1
CADIZ	24	14	10	5	8	9	2
CORDOBA	13	7	6	4	4	3	2
GRANADA	25	14	11	9	7	5	4
HUELVA	9	1	8		8	1	
JAEN	12	3	9	2	8	1	1
MALAGA	38	14	24	4	17	10	7
SEVILLA	81	54	27	36	18	18	9
<b>ANDALUCIA</b>	<b>213</b>	<b>112</b>	<b>101</b>	<b>62</b>	<b>75</b>	<b>50</b>	<b>26</b>
HUESCA	10	5	5	3	5	2	
TERUEL	3	1	2	1	2		
ZARAGOZA	47	22	25	6	17	16	8
<b>ARAGON</b>	<b>60</b>	<b>28</b>	<b>32</b>	<b>10</b>	<b>24</b>	<b>18</b>	<b>8</b>
<b>ASTURIAS (PRINCIPIOS)</b>	<b>71</b>	<b>14</b>	<b>57</b>	<b>6</b>	<b>49</b>	<b>8</b>	<b>8</b>
<b>BALEARS (ILLES)</b>	<b>32</b>	<b>19</b>	<b>13</b>	<b>14</b>	<b>9</b>	<b>5</b>	<b>4</b>
LAS PALMAS	28	6	22	1	13	5	9
STA. C. TENERIFE	11	6	5	1	4	5	1
<b>CANARIAS</b>	<b>39</b>	<b>12</b>	<b>27</b>	<b>2</b>	<b>17</b>	<b>10</b>	<b>10</b>
<b>CANTABRIA</b>	<b>29</b>	<b>10</b>	<b>19</b>	<b>6</b>	<b>16</b>	<b>4</b>	<b>3</b>
ALBACETE	26	8	18	2	16	6	2
CIUDAD REAL	10	4	6	1	6	3	
CUENCA	3		3		3		
GUADALAJARA	5	2	3		2	2	1
TOLEDO	8	3	5	2	3	1	2
<b>CASTILLA-LA MANCHA</b>	<b>52</b>	<b>17</b>	<b>35</b>	<b>5</b>	<b>30</b>	<b>12</b>	<b>5</b>
AVILA	1		1		1		
BURGOS	24	5	19	2	14	3	5
LEON	11	5	6	3	6	2	
PALENCIA	17	4	13	2	13	2	
SALAMANCA	9	6	3	5	2	1	1
SEGOVIA	11	6	5	5	4	1	1
SORIA	12	9	3	3	2	6	1
VALLADOLID	47	9	38	5	34	4	4
ZAMORA	6	4	2		1	4	1
<b>CASTILLA Y LEON</b>	<b>138</b>	<b>48</b>	<b>90</b>	<b>25</b>	<b>77</b>	<b>23</b>	<b>13</b>
BARCELONA	228	93	135	33	86	60	49
GIRONA	36	11	25	6	20	5	5
LLEIDA	14	4	10	2	7	2	3
TARRAGONA	32	15	17	6	12	9	5
<b>CATALUÑA</b>	<b>310</b>	<b>123</b>	<b>187</b>	<b>47</b>	<b>125</b>	<b>76</b>	<b>62</b>
ALICANTE/ALACANT	36	10	26	4	17	6	9
CASTELLON/CASTELI	17	4	13	2	12	2	1
VALENCIA	82	34	48	14	38	20	10
<b>COM. VALENCIANA</b>	<b>135</b>	<b>48</b>	<b>87</b>	<b>20</b>	<b>67</b>	<b>28</b>	<b>20</b>
BADAJOS	5	2	3		3	2	
CACERES	7	6	1	2		4	1
<b>EXTREMADURA</b>	<b>12</b>	<b>8</b>	<b>4</b>	<b>2</b>	<b>3</b>	<b>6</b>	<b>1</b>
A CORUÑA	22	4	18	3	10	1	8
LUGO	6	1	5		5	1	
OURENSE	6	2	4	1	4	1	
PONTEVEDRA	31	15	16	6	10	9	6
<b>GALICIA</b>	<b>65</b>	<b>22</b>	<b>43</b>	<b>10</b>	<b>29</b>	<b>12</b>	<b>14</b>
<b>MADRID (COM. DE)</b>	<b>287</b>	<b>122</b>	<b>165</b>	<b>50</b>	<b>96</b>	<b>72</b>	<b>69</b>
<b>MURCIA (REGION DE)</b>	<b>29</b>	<b>11</b>	<b>18</b>	<b>5</b>	<b>16</b>	<b>6</b>	<b>2</b>
<b>NAVARRA (COM. FORNOS)</b>	<b>33</b>	<b>6</b>	<b>27</b>	<b>2</b>	<b>18</b>	<b>4</b>	<b>9</b>
ARABA/ÁLAVA	35	5	30	4	14	1	16
BIZKAIA	63	14	49	6	33	8	16
GIPUZKOA	36	6	30	3	19	3	11
<b>PAIS VASCO</b>	<b>134</b>	<b>25</b>	<b>109</b>	<b>13</b>	<b>66</b>	<b>12</b>	<b>43</b>
RIOJA (LA)	10	5	5	2	5	3	
CEUTA							
MELILLA	1		1				1
EXTRANJERO							
<b>TOTAL</b>	<b>1.650</b>	<b>630</b>	<b>1.020</b>	<b>281</b>	<b>722</b>	<b>349</b>	<b>298</b>

## 28.1M CONTRATOS POR JUBILACIÓN PARCIAL SEGÚN SEXO Y EDAD POR COMUNIDADES AUTÓNOMAS Y PROVINCIAS. MES

OCTUBRE 2011

	TOTAL	HOMBRES					MUJERES				
		< 25	25 - 29	30 - 39	40 - 44	>= 45	< 25	25 - 29	30 - 39	40 - 44	>= 45
ALMERIA	12					11					1
CADIZ	33					22					11
CORDOBA	11					6					5
GRANADA	27					19					8
HUELVA	15					13					2
JAEN	20					15					5
MALAGA	39					28					11
SEVILLA	57					38					19
<b>ANDALUCIA</b>	<b>214</b>					<b>152</b>					<b>62</b>
HUESCA	12					9					3
TERUEL	7					6					1
ZARAGOZA	89					71					18
<b>ARAGON</b>	<b>108</b>					<b>86</b>					<b>22</b>
<b>ASTURIAS (PRINCIPADO D</b>	<b>109</b>					<b>96</b>					<b>13</b>
<b>BALEARS (ILLES)</b>	<b>33</b>					<b>23</b>					<b>10</b>
LAS PALMAS	21					17					4
STA. C. TENERIFE	18					14					4
<b>CANARIAS</b>	<b>39</b>					<b>31</b>					<b>8</b>
<b>CANTABRIA</b>	<b>55</b>					<b>47</b>					<b>8</b>
ALBACETE	20					17					3
CIUDAD REAL	28					18					10
CUENCA	5					5					
GUADALAJARA	14					12					2
TOLEDO	13					13					
<b>CASTILLA-LA MANCHA</b>	<b>80</b>					<b>65</b>					<b>15</b>
AVILA	1					1					
BURGOS	31					28					3
LEON	13					11					2
PALENCIA	23					20					3
SALAMANCA	10					9					1
SEGOVIA	12					9					3
SORIA	11					8					3
VALLADOLID	56					51					5
ZAMORA	6					5					1
<b>CASTILLA Y LEON</b>	<b>163</b>					<b>142</b>					<b>21</b>
BARCELONA	321					215					106
GIRONA	25					16					9
LLEIDA	14					12					2
TARRAGONA	48					37					11
<b>CATALUÑA</b>	<b>408</b>					<b>280</b>					<b>128</b>
ALICANTE/ALACANT	44					36					8
CASTELLON/CASTELLO	31					29					2
VALENCIA	117					92					25
<b>COM. VALENCIANA</b>	<b>192</b>					<b>157</b>					<b>35</b>
BADAJOS	8					8					
CACERES	11					7					4
<b>EXTREMADURA</b>	<b>19</b>					<b>15</b>					<b>4</b>
A CORUÑA	37					23					14
LUGO	18					16					2
OURENSE	10					8					2
PONTEVEDRA	41					32					9
<b>GALICIA</b>	<b>106</b>					<b>79</b>					<b>27</b>
<b>MADRID (COM. DE)</b>	<b>414</b>					<b>306</b>					<b>108</b>
<b>MURCIA (REGION DE)</b>	<b>32</b>					<b>21</b>					<b>11</b>
<b>NAVARRA (COM. FORAL DE)</b>	<b>49</b>					<b>31</b>					<b>18</b>
ARABA/ÁLAVA	65					54					11
BIZKAIA	138					107					31
GIPUZKOA	75					55					20
<b>PAIS VASCO</b>	<b>278</b>					<b>216</b>					<b>62</b>
RIOJA (LA)	14					11					3
CEUTA	1					1					
MELILLA											
EXTRANJERO											
<b>TOTAL</b>	<b>2.314</b>					<b>1.759</b>					<b>555</b>

## 28.2M CONTRATOS POR JUBILACIÓN PARCIAL SEGÚN DURACIÓN POR COMUNIDADES AUTÓNOMAS Y PROVINCIAS. MES

OCTUBRE 2011

TOTAL	≤ 7 DÍAS	> 7 Y ≤ 15 DÍAS	> 15 DÍAS Y ≤ 1 MES	> 1 Y ≤ 3 MESES	> 3 Y ≤ 6 MESES	> 6 Y ≤ 12 MESES	> 12 Y ≤ 18 MESES	> 18 Y ≤ 24 MESES	> 24 MESES	INDETERMI- NADOS	
ALMERIA	12							3	8	1	
CADIZ	33							1	31	1	
CORDOBA	11								9	2	
GRANADA	27	1				1		1	22	2	
HUELVA	15								13	2	
JAEN	20								17	3	
MALAGA	39	1					1	2	32	3	
SEVILLA	57	1				1	1	2	43	9	
<b>ANDALUCIA</b>	<b>214</b>	<b>3</b>				<b>2</b>	<b>2</b>	<b>9</b>	<b>175</b>	<b>23</b>	
HUESCA	12					1			9	2	
TERUEL	7								6	1	
ZARAGOZA	89					1	1	3	68	16	
<b>ARAGON</b>	<b>108</b>					<b>2</b>	<b>1</b>	<b>3</b>	<b>83</b>	<b>19</b>	
ASTURIAS (PRINCIPADO D	109							1	104	4	
<b>BALEARS (ILLES)</b>	<b>33</b>	<b>1</b>						<b>1</b>	<b>23</b>	<b>8</b>	
LAS PALMAS	21						1		17	3	
STA. C. TENERIFE	18				1				16	1	
<b>CANARIAS</b>	<b>39</b>				<b>1</b>		<b>1</b>		<b>33</b>	<b>4</b>	
<b>CANTABRIA</b>	<b>55</b>							<b>1</b>	<b>50</b>	<b>4</b>	
ALBACETE	20			1					15	4	
CIUDAD REAL	28						2	1	22	3	
CUENCA	5								5		
GUADALAJARA	14								13	1	
TOLEDO	13					1		1	10	1	
<b>CASTILLA-LA MANCHA</b>	<b>80</b>			<b>1</b>		<b>1</b>	<b>2</b>	<b>2</b>	<b>65</b>	<b>9</b>	
AVILA	1								1		
BURGOS	31							1	27	3	
LEON	13								11	2	
PALENCIA	23						1		18	4	
SALAMANCA	10					1	1		6	2	
SEGOVIA	12								10	2	
SORIA	11								8	3	
VALLADOLID	56				1			1	52	2	
ZAMORA	6								5	1	
<b>CASTILLA Y LEON</b>	<b>163</b>				<b>1</b>	<b>1</b>	<b>2</b>	<b>2</b>	<b>138</b>	<b>19</b>	
BARCELONA	321	5			2	1	6	10	264	33	
GIRONA	25							1	21	3	
LLEIDA	14								10	4	
TARRAGONA	48				1		1	1	42	3	
<b>CATALUÑA</b>	<b>408</b>	<b>5</b>			<b>3</b>	<b>1</b>	<b>7</b>	<b>12</b>	<b>337</b>	<b>43</b>	
ALICANTE/ALACANT	44					1	1		36	6	
CASTELLON/CASTELLO	31	1			1			1	26	2	
VALENCIA	117	2					3	5	93	14	
<b>COM. VALENCIANA</b>	<b>192</b>	<b>3</b>			<b>1</b>	<b>1</b>	<b>4</b>	<b>6</b>	<b>155</b>	<b>22</b>	
BADAJOS	8	1				2			4	1	
CACERES	11								8	3	
<b>EXTREMADURA</b>	<b>19</b>	<b>1</b>				<b>2</b>			<b>12</b>	<b>4</b>	
A CORUÑA	37					1	2	2	31	1	
LUGO	18								18		
OURENSE	10							1	8	1	
PONTEVEDRA	41					1	1		33	6	
<b>GALICIA</b>	<b>106</b>					<b>2</b>	<b>3</b>		<b>90</b>	<b>8</b>	
MADRID (COM. DE)	414	1	1		2	4	3	18	367	18	
MURCIA (REGION DE)	32	1						3	24	4	
NAVARRA (COM. FORAL DE	49							1	40	8	
ARABA/ÁLAVA	65								60	5	
BIZKAIA	138	2						4	127	5	
GIPUZKOA	75	1					1	2	70	1	
<b>PAIS VASCO</b>	<b>278</b>	<b>3</b>					<b>1</b>	<b>6</b>	<b>257</b>	<b>11</b>	
RIOJA (LA)	14						1	1	5	6	
CEUTA	1							1			
MELILLA											
EXTRANJERO											
<b>TOTAL</b>	<b>2.314</b>	<b>18</b>		<b>1</b>	<b>1</b>	<b>8</b>	<b>17</b>	<b>28</b>	<b>69</b>	<b>1.958</b>	<b>214</b>

## 29.1M CONTRATOS DE SUSTITUCIÓN POR JUBILACIÓN A LOS 64 AÑOS SEGÚN SEXO Y EDAD POR COMUNIDADES AUTÓNOMAS Y PROVINCIAS.

OCTUBRE 2011

	TOTAL	HOMBRES					MUJERES				
		< 25	25 - 29	30 - 39	40 - 44	>= 45	< 25	25 - 29	30 - 39	40 - 44	>= 45
ALMERIA	2								1		1
CADIZ	4			2	1						1
CORDOBA											
GRANADA	2			2							
HUELVA											
JAEN											
MALAGA	5			3	1		1				
SEVILLA	1										1
<b>ANDALUCIA</b>	<b>14</b>			<b>7</b>	<b>2</b>		<b>1</b>		<b>1</b>		<b>3</b>
HUESCA	4			1						1	2
TERUEL											
ZARAGOZA	14	1	2	4	2	1	1	1	2		
<b>ARAGON</b>	<b>18</b>	<b>1</b>	<b>2</b>	<b>5</b>	<b>2</b>	<b>1</b>	<b>1</b>	<b>1</b>	<b>2</b>	<b>1</b>	<b>2</b>
ASTURIAS (PRINCIPADO D	5			1					2	1	1
<b>BALEARIS (ILLES)</b>	<b>3</b>					<b>1</b>			<b>1</b>	<b>1</b>	
LAS PALMAS											
STA. C. TENERIFE	3		1		2						
<b>CANARIAS</b>	<b>3</b>		<b>1</b>		<b>2</b>						
<b>CANTABRIA</b>	<b>4</b>	<b>1</b>	<b>1</b>		<b>2</b>						
ALBACETE	2		1				1				
CIUDAD REAL											
CUENCA	2			2							
GUADALAJARA											
TOLEDO	11	1		3	2	3			1		1
<b>CASTILLA-LA MANCHA</b>	<b>15</b>	<b>1</b>	<b>1</b>	<b>5</b>	<b>2</b>	<b>4</b>			<b>1</b>		<b>1</b>
AVILA											
BURGOS	2										2
LEON	2		1				1				
PALENCIA											
SALAMANCA	1		1								
SEGOVIA											
SORIA											
VALLADOLID	8			1		5			1		1
ZAMORA											
<b>CASTILLA Y LEON</b>	<b>13</b>		<b>2</b>	<b>1</b>		<b>6</b>			<b>1</b>		<b>3</b>
BARCELONA	12	2		4		3		1	2		
GIRONA											
LLEIDA	2		1				1				
TARRAGONA	2	1					1				
<b>CATALUÑA</b>	<b>16</b>	<b>3</b>	<b>1</b>	<b>4</b>		<b>3</b>	<b>2</b>	<b>1</b>	<b>2</b>		
ALICANTE/ALACANT	1				1						
CASTELLON/CASTELLO	2				1	1					
VALENCIA	6				1	2			2	1	
<b>COM. VALENCIANA</b>	<b>9</b>				<b>3</b>	<b>3</b>			<b>2</b>	<b>1</b>	
BADAJOS	4			1	1				2		
CACERES	3								1		2
<b>EXTREMADURA</b>	<b>7</b>			<b>1</b>	<b>1</b>				<b>3</b>		<b>2</b>
A CORUÑA	8		2	1	1				1	1	2
LUGO											
OURENSE	1	1									
PONTEVEDRA											
<b>GALICIA</b>	<b>9</b>	<b>1</b>	<b>2</b>	<b>1</b>	<b>1</b>				<b>1</b>	<b>1</b>	<b>2</b>
MADRID (COM. DE)	67	3	5	6	3	7	3	2	10	8	20
MURCIA (REGION DE)											
<b>NAVARRA (COM. FORAL DE)</b>	<b>1</b>				<b>1</b>						
ARABA/ÁLAVA	2		1		1						
BIZKAIA	1						1				
GIPUZKOA	1	1									
<b>PAIS VASCO</b>	<b>4</b>	<b>1</b>	<b>1</b>		<b>1</b>	<b>1</b>					
RIOJA (LA)											
CEUTA											
MELILLA	1			1							
EXTRANJERO											
<b>TOTAL</b>	<b>189</b>	<b>11</b>	<b>16</b>	<b>32</b>	<b>20</b>	<b>26</b>	<b>7</b>	<b>4</b>	<b>26</b>	<b>13</b>	<b>34</b>

**29.2M CONTRATOS DE SUSTITUCIÓN POR JUBILACIÓN A LOS 64 AÑOS SEGÚN DURACIÓN POR COMUNIDADES AUTÓNOMAS Y PROVINCIAS.**

OCTUBRE 2011

	TOTAL	12 MESES	> 12 Y ≤ 18 MFSFS	> 18 Y ≤ 24 MFSFS	> 24 MESES
ALMERIA	2	2			
CADIZ	4	4			
CORDOBA					
GRANADA	2	1	1		
HUELVA					
JAEN					
MALAGA	5	5			
SEVILLA	1	1			
<b>ANDALUCIA</b>	<b>14</b>	<b>13</b>	<b>1</b>		
HUESCA	4	4			
TERUEL					
ZARAGOZA	14	13	1		
<b>ARAGON</b>	<b>18</b>	<b>17</b>	<b>1</b>		
ASTURIAS (PRINCIPADO DE)	5	5			
BALEARS (ILLES)	3	2	1		
LAS PALMAS					
STA. C. TENERIFE	3	3			
<b>CANARIAS</b>	<b>3</b>	<b>3</b>			
<b>CANTABRIA</b>	<b>4</b>	<b>4</b>			
ALBACETE	2	2			
CIUDAD REAL					
CUENCA	2	2			
GUADALAJARA					
TOLEDO	11	10	1		
<b>CASTILLA-LA MANCHA</b>	<b>15</b>	<b>14</b>	<b>1</b>		
AVILA					
BURGOS	2	1	1		
LEON	2	2			
PALENCIA					
SALAMANCA	1	1			
SEGOVIA					
SORIA					
VALLADOLID	8	8			
ZAMORA					
<b>CASTILLA Y LEON</b>	<b>13</b>	<b>12</b>	<b>1</b>		
BARCELONA	12	11	1		
GIRONA					
LLEIDA	2	1	1		
TARRAGONA	2	2			
<b>CATALUÑA</b>	<b>16</b>	<b>14</b>	<b>2</b>		
ALICANTE/ALACANT	1	1			
CASTELLON/CASTELLO	2	2			
VALENCIA	6	5			1
<b>COM. VALENCIANA</b>	<b>9</b>	<b>8</b>			<b>1</b>
BADAJOS	4	4			
CACERES	3	3			
<b>EXTREMADURA</b>	<b>7</b>	<b>7</b>			
A CORUÑA	8	8			
LUGO					
OURENSE	1	1			
PONTEVEDRA					
<b>GALICIA</b>	<b>9</b>	<b>9</b>			
<b>MADRID (COM. DE)</b>	<b>67</b>	<b>63</b>	<b>4</b>		
<b>MURCIA (REGION DE)</b>					
<b>NAVARRA (COM. FORAL DE)</b>	<b>1</b>	<b>1</b>			
ARABA/ÁLAVA	2	2			
BIZKAIA	1	1			
GIPUZKOA	1	1			
<b>PAIS VASCO</b>	<b>4</b>	<b>4</b>			
RIOJA (LA)					
CEUTA					
MELILLA	1	1			
EXTRANJERO					
<b>TOTAL</b>	<b>189</b>	<b>177</b>	<b>11</b>		<b>1</b>



### 30.1M CONTRATOS EN PRÁCTICAS SEGÚN SEXO Y EDAD POR COMUNIDADES AUTÓNOMAS Y PROVINCIAS. MES

OCTUBRE 2011

	TOTAL	HOMBRES					MUJERES				
		< 25	25 - 29	30 - 39	40 - 44	>= 45	< 25	25 - 29	30 - 39	40 - 44	>= 45
ALMERIA	58	13	14	3			11	17			
CADIZ	92	19	12	4	1		34	18	3	1	
CORDOBA	47	11	9	1			12	11	3		
GRANADA	84	15	14	8			17	21	9		
HUELVA	28	1	4		1		12	8	1	1	
JAEN	30	5	3	3			10	9			
MALAGA	120	25	22	8	1		25	32	6	1	
SEVILLA	225	38	40	15			71	48	11	2	
<b>ANDALUCIA</b>	<b>684</b>	<b>127</b>	<b>118</b>	<b>42</b>	<b>3</b>		<b>192</b>	<b>164</b>	<b>33</b>	<b>5</b>	
HUESCA	8	4	2	1			1				
TERUEL	4		2				2				
ZARAGOZA	73	14	20	5			14	15	3	1	1
<b>ARAGON</b>	<b>85</b>	<b>18</b>	<b>24</b>	<b>6</b>			<b>17</b>	<b>15</b>	<b>3</b>	<b>1</b>	<b>1</b>
ASTURIAS (PRINCIPADO D	119	23	27	2			28	30	7	2	
<b>BALEARS (ILLES)</b>	<b>67</b>	<b>16</b>	<b>13</b>	<b>1</b>	<b>1</b>		<b>12</b>	<b>15</b>	<b>7</b>	<b>2</b>	
LAS PALMAS	50	13	7	2			10	15	2	1	
STA. C. TENERIFE	38	8	7				12	7	3		1
<b>CANARIAS</b>	<b>88</b>	<b>21</b>	<b>14</b>	<b>2</b>			<b>22</b>	<b>22</b>	<b>5</b>	<b>1</b>	<b>1</b>
<b>CANTABRIA</b>	<b>81</b>	<b>28</b>	<b>15</b>	<b>1</b>			<b>18</b>	<b>17</b>	<b>2</b>		
ALBACETE	25	4	6	2			8	4	1		
CIUDAD REAL	44	11	12	1			10	7	3		
CUENCA	9			1			3	5			
GUADALAJARA	11	3	1				5	1		1	
TOLEDO	41	10	12		1		13	3	2		
<b>CASTILLA-LA MANCHA</b>	<b>130</b>	<b>28</b>	<b>31</b>	<b>4</b>	<b>1</b>		<b>39</b>	<b>20</b>	<b>6</b>	<b>1</b>	
AVILA	3	1					1	1			
BURGOS	19	7	5				3	3	1		
LEON	30	9	3	1			12	3	2		
PALENCIA	17	2	2				7	3	3		
SALAMANCA	42	12	12	1			10	6	1		
SEGOVIA	3		1	1			1				
SORIA	2						2				
VALLADOLID	66	18	10	1		1	13	18	4		1
ZAMORA	6		1				3	2			
<b>CASTILLA Y LEON</b>	<b>188</b>	<b>49</b>	<b>34</b>	<b>4</b>		<b>1</b>	<b>52</b>	<b>36</b>	<b>11</b>		<b>1</b>
BARCELONA	773	162	152	48	3	1	201	165	34	6	1
GIRONA	26	6	11	1			5	3			
LLEIDA	23	6	3	1			7	4	1	1	
TARRAGONA	84	10	20	11	1		11	23	8		
<b>CATALUÑA</b>	<b>906</b>	<b>184</b>	<b>186</b>	<b>61</b>	<b>4</b>	<b>1</b>	<b>224</b>	<b>195</b>	<b>43</b>	<b>7</b>	<b>1</b>
ALICANTE/ALACANT	160	29	37	1			43	49	1		
CASTELLON/CASTELLO	51	9	11	2	1		14	12	2		
VALENCIA	383	68	79	11	2		104	104	14	1	
<b>COM. VALENCIANA</b>	<b>594</b>	<b>106</b>	<b>127</b>	<b>14</b>	<b>3</b>		<b>161</b>	<b>165</b>	<b>17</b>	<b>1</b>	
BADAJOS	25	3	7	1			3	10		1	
CACERES	15	6	4				2	3			
<b>EXTREMADURA</b>	<b>40</b>	<b>9</b>	<b>11</b>	<b>1</b>			<b>5</b>	<b>13</b>		<b>1</b>	
A CORUÑA	125	28	21	3	1		38	32	1	1	
LUGO	22	5	6				7	3	1		
OURENSE	9	3	1	3			1	1			
PONTEVEDRA	86	19	14	1		1	31	17	3		
<b>GALICIA</b>	<b>242</b>	<b>55</b>	<b>42</b>	<b>7</b>	<b>1</b>	<b>1</b>	<b>77</b>	<b>53</b>	<b>5</b>	<b>1</b>	
MADRID (COM. DE)	1.521	323	392	43	3	5	370	337	44	2	2
MURCIA (REGION DE)	124	31	16	13			28	28	7	1	
<b>NAVARRA (COM. FORAL DE</b>	<b>142</b>	<b>26</b>	<b>20</b>	<b>7</b>			<b>58</b>	<b>23</b>	<b>8</b>		
ARABA/ÁLAVA	57	17	13				12	11	2	2	
BIZKAIA	242	67	52	6		1	66	42	8		
GIPUZKOA	163	47	26	3			55	26	6		
<b>PAIS VASCO</b>	<b>462</b>	<b>131</b>	<b>91</b>	<b>9</b>		<b>1</b>	<b>133</b>	<b>79</b>	<b>16</b>	<b>2</b>	
RIOJA (LA)	25	6	6				7	5	1		
CEUTA											
MELILLA	1								1		
EXTRANJERO	3	1							2		
<b>TOTAL</b>	<b>5.502</b>	<b>1.182</b>	<b>1.167</b>	<b>217</b>	<b>16</b>	<b>9</b>	<b>1.443</b>	<b>1.217</b>	<b>218</b>	<b>27</b>	<b>6</b>

### 30.2M CONTRATOS EN PRÁCTICAS SEGÚN DURACIÓN POR COMUNIDADES AUTÓNOMAS Y PROVINCIAS. MES

	OCTUBRE 2011				
	TOTAL	6 MESES	> 6 Y ≤ 12 MFSFS	> 12 Y ≤ 18 MFSFS	> 18 Y ≤ 24 MFSFS
ALMERIA	58	41	11		6
CADIZ	92	77	14		1
CORDOBA	47	30	7		10
GRANADA	84	49	16		19
HUELVA	28	17	10		1
JAEN	30	20	9		1
MALAGA	120	60	33		27
SEVILLA	225	137	56	2	30
<b>ANDALUCIA</b>	<b>684</b>	<b>431</b>	<b>156</b>	<b>2</b>	<b>95</b>
HUESCA	8	7		1	
TERUEL	4	2	2		
ZARAGOZA	73	40	20		13
<b>ARAGON</b>	<b>85</b>	<b>49</b>	<b>22</b>	<b>1</b>	<b>13</b>
ASTURIAS (PRINCIPADO DE)	119	75	37		7
BALEARS (ILLES)	67	33	12		22
LAS PALMAS	50	34	13		3
STA. C. TENERIFE	38	29	5		4
<b>CANARIAS</b>	<b>88</b>	<b>63</b>	<b>18</b>		<b>7</b>
CANTABRIA	81	50	21	2	8
ALBACETE	25	23	1		1
CIUDAD REAL	44	40	4		
CUENCA	9	8	1		
GUADALAJARA	11	10	1		
TOLEDO	41	27	14		
<b>CASTILLA-LA MANCHA</b>	<b>130</b>	<b>108</b>	<b>21</b>		<b>1</b>
AVILA	3	1	2		
BURGOS	19	15	3		1
LEON	30	20	9		1
PALENCIA	17	14	2		1
SALAMANCA	42	24	13		5
SEGOVIA	3	3			
SORIA	2	1	1		
VALLADOLID	66	48	17	1	
ZAMORA	6	4	2		
<b>CASTILLA Y LEON</b>	<b>188</b>	<b>130</b>	<b>49</b>	<b>1</b>	<b>8</b>
BARCELONA	773	385	213	6	169
GIRONA	26	20	2		4
LLEIDA	23	17	4		2
TARRAGONA	84	30	44	2	8
<b>CATALUÑA</b>	<b>906</b>	<b>452</b>	<b>263</b>	<b>8</b>	<b>183</b>
ALICANTE/ALACANT	160	93	57		10
CASTELLON/CASTELLO	51	25	23		3
VALENCIA	383	188	164		31
<b>COM. VALENCIANA</b>	<b>594</b>	<b>306</b>	<b>244</b>		<b>44</b>
BADAJOZ	25	13	3	9	
CACERES	15	3	8		4
<b>EXTREMADURA</b>	<b>40</b>	<b>16</b>	<b>11</b>	<b>9</b>	<b>4</b>
A CORUÑA	125	89	27		9
LUGO	22	13	6		3
OURENSE	9	5	4		
PONTEVEDRA	86	55	28	2	1
<b>GALICIA</b>	<b>242</b>	<b>162</b>	<b>65</b>	<b>2</b>	<b>13</b>
MADRID (COM. DE)	1.521	759	595	8	159
MURCIA (REGION DE)	124	80	36		8
NAVARRA (COM. FORAL DE)	142	51	71	9	11
ARABA/ÁLAVA	57	36	20	1	
BIZKAIA	242	127	101	2	12
GIPUZKOA	163	94	59	2	8
<b>PAIS VASCO</b>	<b>462</b>	<b>257</b>	<b>180</b>	<b>5</b>	<b>20</b>
RIOJA (LA)	25	14	9		2
CEUTA					
MELILLA	1	1			
EXTRANJERO	3	1	2		
<b>TOTAL</b>	<b>5.502</b>	<b>3.038</b>	<b>1.812</b>	<b>47</b>	<b>605</b>

### 30.3M CONTRATOS EN PRÁCTICAS SEGÚN SEXO Y TIPO DE JORNADA POR COMUNIDADES AUTÓNOMAS Y PROVINCIAS. MES

OCTUBRE 2011

	TOTAL	AMBOS SEXOS		HOMBRES		MUJERES	
		JORNADA PARCIAL	JORNADA COMPLETA	JORNADA PARCIAL	JORNADA COMPLETA	JORNADA PARCIAL	JORNADA COMPLETA
ALMERIA	58	19	39	8	22	11	17
CADIZ	92	48	44	15	21	33	23
CORDOBA	47	22	25	7	14	15	11
GRANADA	84	27	57	9	28	18	29
HUELVA	28	17	11	1	5	16	6
JAEN	30	14	16	3	8	11	8
MALAGA	120	37	83	12	44	25	39
SEVILLA	225	78	147	22	71	56	76
<b>ANDALUCIA</b>	<b>684</b>	<b>262</b>	<b>422</b>	<b>77</b>	<b>213</b>	<b>185</b>	<b>209</b>
HUESCA	8		8		7		1
TERUEL	4	1	3		2	1	1
ZARAGOZA	73	12	61	4	35	8	26
<b>ARAGON</b>	<b>85</b>	<b>13</b>	<b>72</b>	<b>4</b>	<b>44</b>	<b>9</b>	<b>28</b>
<b>ASTURIAS (PRINCIPI</b>	<b>119</b>	<b>27</b>	<b>92</b>	<b>8</b>	<b>44</b>	<b>19</b>	<b>48</b>
<b>BALEARS (ILLES)</b>	<b>67</b>	<b>14</b>	<b>53</b>	<b>5</b>	<b>26</b>	<b>9</b>	<b>27</b>
LAS PALMAS	50	10	40	8	14	2	26
STA. C. TENERIFE	38	12	26	6	9	6	17
<b>CANARIAS</b>	<b>88</b>	<b>22</b>	<b>66</b>	<b>14</b>	<b>23</b>	<b>8</b>	<b>43</b>
<b>CANTABRIA</b>	<b>81</b>	<b>17</b>	<b>64</b>	<b>5</b>	<b>39</b>	<b>12</b>	<b>25</b>
ALBACETE	25	7	18	3	9	4	9
CIUDAD REAL	44	11	33	4	20	7	13
CUENCA	9	2	7	1		1	7
GUADALAJARA	11	5	6	1	3	4	3
TOLEDO	41	10	31	4	19	6	12
<b>CASTILLA-LA MANCHA</b>	<b>130</b>	<b>35</b>	<b>95</b>	<b>13</b>	<b>51</b>	<b>22</b>	<b>44</b>
AVILA	3	1	2		1	1	1
BURGOS	19	4	15	1	11	3	4
LEON	30	9	21	2	11	7	10
PALENCIA	17	4	13		4	4	9
SALAMANCA	42	15	27	5	20	10	7
SEGOVIA	3		3		2		1
SORIA	2		2				2
VALLADOLID	66	16	50	3	27	13	23
ZAMORA	6	1	5		1	1	4
<b>CASTILLA Y LEON</b>	<b>188</b>	<b>50</b>	<b>138</b>	<b>11</b>	<b>77</b>	<b>39</b>	<b>61</b>
BARCELONA	773	185	588	64	302	121	286
GIRONA	26	10	16	8	10	2	6
LLEIDA	23	10	13	5	5	5	8
TARRAGONA	84	18	66	4	38	14	28
<b>CATALUÑA</b>	<b>906</b>	<b>223</b>	<b>683</b>	<b>81</b>	<b>355</b>	<b>142</b>	<b>328</b>
ALICANTE/ALACANT	160	69	91	24	43	45	48
CASTELLON/CASTELI	51	27	24	9	14	18	10
VALENCIA	383	149	234	43	117	106	117
<b>COM. VALENCIANA</b>	<b>594</b>	<b>245</b>	<b>349</b>	<b>76</b>	<b>174</b>	<b>169</b>	<b>175</b>
BADAJOS	25	7	18	3	8	4	10
CACERES	15	4	11	2	8	2	3
<b>EXTREMADURA</b>	<b>40</b>	<b>11</b>	<b>29</b>	<b>5</b>	<b>16</b>	<b>6</b>	<b>13</b>
A CORUÑA	125	33	92	9	44	24	48
LUGO	22	4	18	2	9	2	9
OURENSE	9	3	6	1	6	2	
PONTEVEDRA	86	24	62	8	27	16	35
<b>GALICIA</b>	<b>242</b>	<b>64</b>	<b>178</b>	<b>20</b>	<b>86</b>	<b>44</b>	<b>92</b>
<b>MADRID (COM. DE)</b>	<b>1.521</b>	<b>241</b>	<b>1.280</b>	<b>79</b>	<b>687</b>	<b>162</b>	<b>593</b>
<b>MURCIA (REGION DE)</b>	<b>124</b>	<b>56</b>	<b>68</b>	<b>22</b>	<b>38</b>	<b>34</b>	<b>30</b>
<b>NAVARRA (COM. FORNOS)</b>	<b>142</b>	<b>20</b>	<b>122</b>	<b>10</b>	<b>43</b>	<b>10</b>	<b>79</b>
ARABA/ÁLAVA	57	14	43	6	24	8	19
BIZKAIA	242	44	198	21	105	23	93
GIPUZKOA	163	35	128	17	59	18	69
<b>PAIS VASCO</b>	<b>462</b>	<b>93</b>	<b>369</b>	<b>44</b>	<b>188</b>	<b>49</b>	<b>181</b>
RIOJA (LA)	25	4	21	2	10	2	11
CEUTA							
MELILLA	1	1				1	
EXTRANJERO	3		3		1		2
<b>TOTAL</b>	<b>5.502</b>	<b>1.398</b>	<b>4.104</b>	<b>476</b>	<b>2.115</b>	<b>922</b>	<b>1.989</b>

### 31.1M CONTRATOS DE FORMACIÓN SEGÚN SEXO Y EDAD POR COMUNIDADES AUTÓNOMAS Y PROVINCIAS. MES

OCTUBRE 2011

	TOTAL	HOMBRES					MUJERES				
		< 25	25 - 29	30 - 39	40 - 44	>= 45	< 25	25 - 29	30 - 39	40 - 44	>= 45
ALMERIA	96	33	11				37	15			
CADIZ	347	134	15	7	7	1	157	13	7	4	2
CORDOBA	186	78	23	1			73	11			
GRANADA	192	74	22				71	25			
HUELVA	140	27	17	24	19	29	12	4	5	2	1
JAEN	101	38	13				42	8			
MALAGA	211	78	27				80	26			
SEVILLA	258	105	30	1			90	32			
<b>ANDALUCIA</b>	<b>1.531</b>	<b>567</b>	<b>158</b>	<b>33</b>	<b>26</b>	<b>30</b>	<b>562</b>	<b>134</b>	<b>12</b>	<b>6</b>	<b>3</b>
HUESCA	24	7	2		2		5	4	2	1	1
TERUEL	6	4	1					1			
ZARAGOZA	29	12					15	2			
<b>ARAGON</b>	<b>59</b>	<b>23</b>	<b>3</b>		<b>2</b>		<b>20</b>	<b>7</b>	<b>2</b>	<b>1</b>	<b>1</b>
<b>ASTURIAS (PRINCIPADO D</b>	<b>163</b>	<b>23</b>	<b>8</b>	<b>9</b>	<b>6</b>	<b>13</b>	<b>43</b>	<b>20</b>	<b>16</b>	<b>11</b>	<b>14</b>
<b>BALEARIS (ILLES)</b>	<b>33</b>	<b>15</b>					<b>15</b>	<b>3</b>			
LAS PALMAS	94	45	1				41	7			
STA. C. TENERIFE	41	21	2				13	5			
<b>CANARIAS</b>	<b>135</b>	<b>66</b>	<b>3</b>				<b>54</b>	<b>12</b>			
<b>CANTABRIA</b>	<b>19</b>	<b>8</b>	<b>5</b>				<b>4</b>	<b>2</b>			
ALBACETE	35	12	1				18	4			
CIUDAD REAL	65	34	2				24	5			
CUENCA	12	7	2				3				
GUADALAJARA	7	3	1				3				
TOLEDO	22	14	1				6	1			
<b>CASTILLA-LA MANCHA</b>	<b>141</b>	<b>70</b>	<b>7</b>				<b>54</b>	<b>10</b>			
AVILA	8	3	1				2	2			
BURGOS	114	3	6	16	10	9	7	4	29	11	19
LEON	153	10	11	9	6	20	16	10	23	9	39
PALENCIA	77	4	5	10	6	10	2	5	12	6	17
SALAMANCA	139	19	9	19	11	11	22	10	12	13	13
SEGOVIA	46	1	3	6	8	4	1	3	10	8	2
SORIA	4	2					2				
VALLADOLID	23	2	4			1	7	3	1		5
ZAMORA	17	5					9	3			
<b>CASTILLA Y LEON</b>	<b>581</b>	<b>49</b>	<b>39</b>	<b>60</b>	<b>41</b>	<b>55</b>	<b>68</b>	<b>40</b>	<b>87</b>	<b>47</b>	<b>95</b>
BARCELONA	345	176	13				136	19	1		
GIRONA	70	43	3				20	3			1
LLEIDA	21	11	1				9				
TARRAGONA	43	22	2				19				
<b>CATALUÑA</b>	<b>479</b>	<b>252</b>	<b>19</b>				<b>184</b>	<b>22</b>	<b>1</b>		<b>1</b>
ALICANTE/ALACANT	176	63	25				63	22	2		1
CASTELLON/CASTELLO	12	6					4	2			
VALENCIA	152	52	19				61	20			
<b>COM. VALENCIANA</b>	<b>340</b>	<b>121</b>	<b>44</b>				<b>128</b>	<b>44</b>	<b>2</b>		<b>1</b>
BADAJOS	76	43	6				21	6			
CACERES	43	22	1				18	2			
<b>EXTREMADURA</b>	<b>119</b>	<b>65</b>	<b>7</b>				<b>39</b>	<b>8</b>			
A CORUÑA	153	63	11				70	9			
LUGO	36	20	5				11				
OURENSE	44	24	1				17	2			
PONTEVEDRA	143	64	11	1			56	11			
<b>GALICIA</b>	<b>376</b>	<b>171</b>	<b>28</b>	<b>1</b>			<b>154</b>	<b>22</b>			
<b>MADRID (COM. DE)</b>	<b>1.216</b>	<b>132</b>	<b>66</b>	<b>84</b>	<b>47</b>	<b>90</b>	<b>138</b>	<b>88</b>	<b>192</b>	<b>139</b>	<b>240</b>
<b>MURCIA (REGION DE)</b>	<b>160</b>	<b>76</b>	<b>14</b>	<b>1</b>			<b>51</b>	<b>18</b>			
<b>NAVARRA (COM. FORAL DE)</b>	<b>27</b>	<b>14</b>	<b>3</b>				<b>7</b>	<b>2</b>			<b>1</b>
ARABA/ÁLAVA	20	10					8	2			
BIZKAIA	30	14	2				14				
GIPUZKOA	23	12	3				7	1			
<b>PAIS VASCO</b>	<b>73</b>	<b>36</b>	<b>5</b>				<b>29</b>	<b>3</b>			
RIOJA (LA)	4	2					2				
CEUTA	2	1					1				
MELILLA	3	2					1				
EXTRANJERO	0										
<b>TOTAL</b>	<b>5.461</b>	<b>1.693</b>	<b>409</b>	<b>188</b>	<b>122</b>	<b>188</b>	<b>1.554</b>	<b>435</b>	<b>312</b>	<b>204</b>	<b>356</b>

### 31.2M CONTRATOS DE FORMACIÓN SEGÚN DURACIÓN POR COMUNIDADES AUTÓNOMAS Y PROVINCIAS. MES

OCTUBRE 2011

	TOTAL	6 MESES	> 6 Y <= 12 MFSFS	> 12 Y <= 18 MFSFS	> 18 Y <= 24 MFSFS	> 24 MFSFS
ALMERIA	96	14	1	80	1	
CADIZ	347	4	32	309	2	
CORDOBA	186	3		181	2	
GRANADA	192	3		185	4	
HUELVA	140	101		39		
JAEN	101	2		97	2	
MALAGA	211	10	5	195	1	
SEVILLA	258	7	7	243	1	
<b>ANDALUCIA</b>	<b>1.531</b>	<b>144</b>	<b>45</b>	<b>1.329</b>	<b>13</b>	
HUESCA	24	0	10	14		
TERUEL	6	0		6		
ZARAGOZA	29	6	1	22		
<b>ARAGON</b>	<b>59</b>	<b>6</b>	<b>11</b>	<b>42</b>		
<b>ASTURIAS (PRINCIPADO DE)</b>	<b>163</b>	<b>70</b>	<b>18</b>	<b>75</b>		
<b>BALEARS (ILLES)</b>	<b>33</b>	<b>2</b>	<b>1</b>	<b>30</b>		
LAS PALMAS	94	42	8	44		
STA. C. TENERIFE	41	12	6	23		
<b>CANARIAS</b>	<b>135</b>	<b>54</b>	<b>14</b>	<b>67</b>		
<b>CANTABRIA</b>	<b>19</b>	<b>0</b>		<b>18</b>	<b>1</b>	
ALBACETE	35	0		34	1	
CIUDAD REAL	65	9	1	54	1	
CUENCA	12	0	1	10	1	
GUADALAJARA	7	0		7		
TOLEDO	22	0		22		
<b>CASTILLA-LA MANCHA</b>	<b>141</b>	<b>9</b>	<b>2</b>	<b>127</b>	<b>3</b>	
AVILA	8	0	1	7		
BURGOS	114	101	1	12		
LEON	153	103	19	30	1	
PALENCIA	77	8	62	7		
SALAMANCA	139	50	40	48	1	
SEGOVIA	46	42		4		
SORIA	4	0		4		
VALLADOLID	23	8	7	8		
ZAMORA	17	1	2	14		
<b>CASTILLA Y LEON</b>	<b>581</b>	<b>313</b>	<b>132</b>	<b>134</b>	<b>2</b>	
BARCELONA	345	81	4	257	3	
GIRONA	70	24	1	45		
LLEIDA	21	14		7		
TARRAGONA	43	8	2	32	1	
<b>CATALUÑA</b>	<b>479</b>	<b>127</b>	<b>7</b>	<b>341</b>	<b>4</b>	
ALICANTE/ALACANT	176	7	1	165	3	
CASTELLON/CASTELLO	12	0	1	11		
VALENCIA	152	4	9	139		
<b>COM. VALENCIANA</b>	<b>340</b>	<b>11</b>	<b>11</b>	<b>315</b>	<b>3</b>	
BADAJOS	76	7		69		
CACERES	43	3		40		
<b>EXTREMADURA</b>	<b>119</b>	<b>10</b>		<b>109</b>		
A CORUÑA	153	5	4	142	2	
LUGO	36	0	2	33	1	
OURENSE	44	2		42		
PONTEVEDRA	143	2		140	1	
<b>GALICIA</b>	<b>376</b>	<b>9</b>	<b>6</b>	<b>357</b>	<b>4</b>	
<b>MADRID (COM. DE)</b>	<b>1.216</b>	<b>683</b>	<b>223</b>	<b>307</b>	<b>3</b>	
<b>MURCIA (REGION DE)</b>	<b>160</b>	<b>7</b>	<b>1</b>	<b>152</b>		
<b>NAVARRA (COM. FORAL DE)</b>	<b>27</b>	<b>3</b>	<b>5</b>	<b>19</b>		
ARABA/ÁLAVA	20	4	2	14		
BIZKAIA	30	0		30		
GIPUZKOA	23	0		20	3	
<b>PAIS VASCO</b>	<b>73</b>	<b>4</b>	<b>2</b>	<b>64</b>	<b>3</b>	
RIOJA (LA)	4	1		3		
CEUTA	2	0		2		
MELILLA	3	0		3		
EXTRANJERO						
<b>TOTAL</b>	<b>5.461</b>	<b>1.453</b>	<b>478</b>	<b>3.494</b>	<b>36</b>	

### 32.1M OTROS CONTRATOS NO CONTEMPLADOS ANTERIORMENTE SEGÚN SEXO Y EDAD POR COMUNIDADES AUTÓNOMAS Y PROVINCIAS. MES

OCTUBRE 2011

	TOTAL	HOMBRES					MUJERES				
		< 25	25 - 29	30 - 39	40 - 44	>= 45	< 25	25 - 29	30 - 39	40 - 44	>= 45
ALMERIA	15	2	1	3		2		1	5	1	
CADIZ	113	8	22	25	14	21	2		11	4	6
CORDOBA	86	6	14	19	3	8	8	3	8	7	10
GRANADA	118	6	7	25	13	12	3	7	19	4	22
HUELVA	3			1		2					
JAEN	15			2		8		2		2	1
MALAGA	68	6	7	6	1	4	7	5	14	9	9
SEVILLA	530	46	47	89	40	96	19	27	72	23	71
<b>ANDALUCIA</b>	<b>948</b>	<b>74</b>	<b>98</b>	<b>170</b>	<b>71</b>	<b>153</b>	<b>39</b>	<b>45</b>	<b>129</b>	<b>49</b>	<b>120</b>
HUESCA	36		7	15	5	1	3		3	2	
TERUEL	8			6					2		
ZARAGOZA	47		2	12	6	1	2	3	10	3	7
<b>ARAGON</b>	<b>91</b>	<b>1</b>	<b>9</b>	<b>33</b>	<b>11</b>	<b>2</b>	<b>5</b>	<b>3</b>	<b>15</b>	<b>5</b>	<b>7</b>
ASTURIAS (PRINCIPADO D	35	3	5	9	3	9	4	1			1
<b>BALEARS (ILLES)</b>	<b>82</b>	<b>3</b>	<b>9</b>	<b>8</b>	<b>11</b>	<b>16</b>	<b>4</b>	<b>2</b>	<b>8</b>	<b>7</b>	<b>14</b>
LAS PALMAS	316	1	1	34	35	121		7	40	28	49
STA. C. TENERIFE	58	10	2	11	11	4	7	4	4	1	4
<b>CANARIAS</b>	<b>374</b>	<b>11</b>	<b>3</b>	<b>45</b>	<b>46</b>	<b>125</b>	<b>7</b>	<b>11</b>	<b>44</b>	<b>29</b>	<b>53</b>
<b>CANTABRIA</b>	<b>5</b>	<b>1</b>		<b>2</b>	<b>1</b>		<b>1</b>				
ALBACETE	17		1		1		3	1	3	1	7
CIUDAD REAL	42	4	6	4	10	14	1				3
CUENCA	5	1				1			2		1
GUADALAJARA	4									1	3
TOLEDO	91		2	9	6	19		10	22	9	14
<b>CASTILLA-LA MANCHA</b>	<b>159</b>	<b>5</b>	<b>9</b>	<b>13</b>	<b>17</b>	<b>34</b>	<b>4</b>	<b>11</b>	<b>27</b>	<b>11</b>	<b>28</b>
AVILA											
BURGOS	151	21	14	29	14	15	9	10	14	4	21
LEON	8	2	1	2		2					1
PALENCIA	49		2	2	1			6	16	10	12
SALAMANCA	11	2		2	2			1	1	1	2
SEGOVIA											
SORIA	2				1				1		
VALLADOLID	23	4	2	2	2	2	4	2	1	2	2
ZAMORA	63		2	8	1			10	22	10	10
<b>CASTILLA Y LEON</b>	<b>307</b>	<b>29</b>	<b>21</b>	<b>45</b>	<b>21</b>	<b>19</b>	<b>13</b>	<b>29</b>	<b>55</b>	<b>27</b>	<b>48</b>
BARCELONA	418	54	34	63	29	27	43	28	69	25	46
GIRONA	18			4	4	1	1	1	5	1	1
LLEIDA	12		1	2			2	1	2	1	3
TARRAGONA	18		1	5	2	3	1		3	1	2
<b>CATALUÑA</b>	<b>466</b>	<b>54</b>	<b>36</b>	<b>74</b>	<b>35</b>	<b>31</b>	<b>47</b>	<b>30</b>	<b>79</b>	<b>28</b>	<b>52</b>
ALICANTE/ALACANT	240	4	18	68	31	34	1	14	46	7	17
CASTELLON/CASTELLO	70			9	2	18	2	1	10	11	17
VALENCIA	478	22	47	114	50	112	20	16	52	20	25
<b>COM. VALENCIANA</b>	<b>788</b>	<b>26</b>	<b>65</b>	<b>191</b>	<b>83</b>	<b>164</b>	<b>23</b>	<b>31</b>	<b>108</b>	<b>38</b>	<b>59</b>
BADAJOS	134	9	12	29	19	42	1	2	6	5	9
CACERES	319	29	25	47	18	66	7	13	31	25	58
<b>EXTREMADURA</b>	<b>453</b>	<b>38</b>	<b>37</b>	<b>76</b>	<b>37</b>	<b>108</b>	<b>8</b>	<b>15</b>	<b>37</b>	<b>30</b>	<b>67</b>
A CORUÑA	192	9	8	58	18	38	7	12	21	4	17
LUGO	124	11	6	39	17	26	5	12	6		2
OURENSE	27			2	4	19		1	1		
PONTEVEDRA	321	12	28	50	39	118	10	8	29	15	12
<b>GALICIA</b>	<b>664</b>	<b>32</b>	<b>42</b>	<b>149</b>	<b>78</b>	<b>201</b>	<b>22</b>	<b>33</b>	<b>57</b>	<b>19</b>	<b>31</b>
MADRID (COM. DE)	113	8	14	27	3	16	11	6	16	6	6
MURCIA (REGION DE)	147	12	6	28	11	22	4	12	31	6	15
<b>NAVARRA (COM. FORAL DE)</b>	<b>179</b>	<b>12</b>	<b>9</b>	<b>17</b>		<b>2</b>	<b>17</b>	<b>35</b>	<b>32</b>	<b>21</b>	<b>34</b>
ARABA/ÁLAVA	19		1	4	2	4		3	1	3	1
BIZKAIA	83	9	9	34	2	10	3		9	2	5
GIPUZKOA	13	1	1	1	1	1	1	2	3	1	1
<b>PAIS VASCO</b>	<b>115</b>	<b>10</b>	<b>11</b>	<b>39</b>	<b>5</b>	<b>15</b>	<b>4</b>	<b>5</b>	<b>13</b>	<b>6</b>	<b>7</b>
RIOJA (LA)	39	2	1	6	2	6	1	4	11	3	3
CEUTA											
MELILLA	178		1	10	5	5	10	14	51	31	51
EXTRANJERO	3				1				1	1	
<b>TOTAL</b>	<b>5.146</b>	<b>321</b>	<b>376</b>	<b>942</b>	<b>441</b>	<b>928</b>	<b>224</b>	<b>287</b>	<b>714</b>	<b>317</b>	<b>596</b>

### 32.2M OTROS CONTRATOS NO CONTEMPLADOS ANTERIORMENTE SEGÚN DURACIÓN POR COMUNIDADES AUTÓNOMAS Y PROVINCIAS. MES

OCTUBRE 2011

TOTAL	≤ 7 DÍAS	> 7 Y ≤ 15 DÍAS	> 15 DÍAS Y ≤ 1 MES	> 1 Y ≤ 3 MESES	> 3 Y ≤ 6 MESES	> 6 Y ≤ 12 MESES	> 12 Y ≤ 18 MESES	> 18 Y ≤ 24 MESES	> 24 MESES	INDETERMINADOS	
ALMERIA	15					13	1			1	
CADIZ	113	87	2	1		7	4		1	10	
CORDOBA	86	13				16	1			56	
GRANADA	118	26	3	48	3	32	1	1	1	3	
HUELVA	3									3	
JAEN	15		2	4		1	4			4	
MALAGA	68	4	4	1	1	27	7		1	23	
SEVILLA	530	100	1	16	6	28	4	2	1	370	
<b>ANDALUCIA</b>	<b>948</b>	<b>230</b>	<b>12</b>	<b>70</b>	<b>10</b>	<b>111</b>	<b>34</b>	<b>4</b>	<b>3</b>	<b>470</b>	
HUESCA	36	28	2		1		1			4	
TERUEL	8	6					1			1	
ZARAGOZA	47	10	2		3	8	5			19	
<b>ARAGON</b>	<b>91</b>	<b>44</b>	<b>4</b>		<b>4</b>	<b>8</b>	<b>7</b>			<b>24</b>	
ASTURIAS (PRINCIPADO D	35	11				16				8	
BALEARS (ILLES)	82	26	1	1	4	11	20	1	1	17	
LAS PALMAS	316		1			2	204			107	
STA. C. TENERIFE	58	2			5	21	22			8	
<b>CANARIAS</b>	<b>374</b>	<b>2</b>	<b>1</b>		<b>5</b>	<b>23</b>	<b>226</b>		<b>2</b>	<b>115</b>	
CANTABRIA	5					4				1	
ALBACETE	17				2	2	8			5	
CIUDAD REAL	42	1						2		38	
CUENCA	5				1	1				3	
GUADALAJARA	4			1		1			1	1	
TOLEDO	91	53				3	26	2	3	4	
<b>CASTILLA-LA MANCHA</b>	<b>159</b>	<b>54</b>		<b>1</b>	<b>3</b>	<b>7</b>	<b>34</b>	<b>4</b>	<b>4</b>	<b>51</b>	
AVILA											
BURGOS	151	47	1		1	3	1			98	
LEON	8	5				1	1		1		
PALENCIA	49	1	1	1		11				35	
SALAMANCA	11	6			2		1			2	
SEGOVIA											
SORIA	2	1				1					
VALLADOLID	23					11		1		9	
ZAMORA	63	6	12	7	10	1		3		24	
<b>CASTILLA Y LEON</b>	<b>307</b>	<b>66</b>	<b>14</b>	<b>8</b>	<b>13</b>	<b>28</b>	<b>3</b>	<b>4</b>	<b>3</b>	<b>168</b>	
BARCELONA	418	32	7	1	16	103	165	6	12	11	65
GIRONA	18	3				10	3	1		1	
LLEIDA	12		1				3	2		6	
TARRAGONA	18				2	11	2			3	
<b>CATALUÑA</b>	<b>466</b>	<b>35</b>	<b>8</b>	<b>1</b>	<b>18</b>	<b>124</b>	<b>173</b>	<b>9</b>	<b>12</b>	<b>75</b>	
ALICANTE/ALACANT	240	4		2	4	44	148		24	14	
CASTELLON/CASTELLO	70	66					3	1			
VALENCIA	478	64	21	1	64	37	219	1	1	1	69
<b>COM. VALENCIANA</b>	<b>788</b>	<b>134</b>	<b>21</b>	<b>3</b>	<b>68</b>	<b>81</b>	<b>370</b>	<b>2</b>	<b>25</b>	<b>1</b>	<b>83</b>
BADAJOS	134	17		48			2				67
CACERES	319	27	8	25			1				258
<b>EXTREMADURA</b>	<b>453</b>	<b>44</b>	<b>8</b>	<b>73</b>			<b>3</b>				<b>325</b>
A CORUÑA	192	136	2	3	5	9	6	1			30
LUGO	124	115			1	1	1				6
OURENSE	27	25									2
PONTEVEDRA	321	286	2		3	13	4				13
<b>GALICIA</b>	<b>664</b>	<b>562</b>	<b>4</b>	<b>3</b>	<b>9</b>	<b>23</b>	<b>11</b>	<b>1</b>			<b>51</b>
MADRID (COM. DE)	113	3	6		6	35	25		3	12	23
MURCIA (REGION DE)	147	28	4	7	6	28	50	1		1	22
NAVARRA (COM. FORAL DE	179	47	1	9	5	3	22	4	1		87
ARABA/ÁLAVA	19	2					7		1		9
BIZKAIA	83				2	17	28	1	5		30
GIPUZKOA	13				2	2	7				2
<b>PAIS VASCO</b>	<b>115</b>	<b>2</b>			<b>4</b>	<b>19</b>	<b>42</b>	<b>1</b>	<b>6</b>		<b>41</b>
RIOJA (LA)	39	2	1	2	1	15	4	2			12
CEUTA											
MELILLA	178	107	15	28	10	5	2				11
EXTRANJERO	3	3									
<b>TOTAL</b>	<b>5.146</b>	<b>1.400</b>	<b>100</b>	<b>206</b>	<b>166</b>	<b>541</b>	<b>1.026</b>	<b>33</b>	<b>55</b>	<b>35</b>	<b>1.584</b>

### 32.3M OTROS CONTRATOS NO CONTEMPLADOS ANTERIORMENTE SEGÚN SEXO Y TIPO DE JORNADA POR COMUNIDADES AUTÓNOMAS Y PROVINCIAS. MES

OCTUBRE 2011

	TOTAL	AMBOS SEXOS		HOMBRES		MUJERES	
		JORNADA PARCIAL	JORNADA COMPLETA	JORNADA PARCIAL	JORNADA COMPLETA	JORNADA PARCIAL	JORNADA COMPLETA
ALMERIA	15		15		8		7
CADIZ	113		113		90		23
CORDOBA	86		86		50		36
GRANADA	118	2	116		63	2	53
HUELVA	3		3		3		
JAEN	15		15		10		5
MALAGA	68	2	66		24	2	42
SEVILLA	530		530		318		212
<b>ANDALUCIA</b>	<b>948</b>	<b>4</b>	<b>944</b>		<b>566</b>	<b>4</b>	<b>378</b>
HUESCA	36		36		28		8
TERUEL	8		8		6		2
ZARAGOZA	47		47		22		25
<b>ARAGON</b>	<b>91</b>		<b>91</b>		<b>56</b>		<b>35</b>
<b>ASTURIAS (PRINCIPIOS)</b>	<b>35</b>		<b>35</b>		<b>29</b>		<b>6</b>
<b>BALEARS (ILLES)</b>	<b>82</b>		<b>82</b>		<b>47</b>		<b>35</b>
LAS PALMAS	316		316		192		124
STA. C. TENERIFE	58		58		38		20
<b>CANARIAS</b>	<b>374</b>		<b>374</b>		<b>230</b>		<b>144</b>
<b>CANTABRIA</b>	<b>5</b>		<b>5</b>		<b>4</b>		<b>1</b>
ALBACETE	17		17		2		15
CIUDAD REAL	42		42		38		4
CUENCA	5		5		2		3
GUADALAJARA	4		4				4
TOLEDO	91		91		36		55
<b>CASTILLA-LA MANCHA</b>	<b>159</b>		<b>159</b>		<b>78</b>		<b>81</b>
AVILA							
BURGOS	151		151		93		58
LEON	8		8		7		1
PALENCIA	49		49		5		44
SALAMANCA	11		11		6		5
SEGOVIA							
SORIA	2		2		1		1
VALLADOLID	23		23		12		11
ZAMORA	63		63		11		52
<b>CASTILLA Y LEON</b>	<b>307</b>		<b>307</b>		<b>135</b>		<b>172</b>
BARCELONA	418	5	413	1	206	4	207
GIRONA	18	2	16		9	2	7
LLEIDA	12		12		3		9
TARRAGONA	18		18		11		7
<b>CATALUÑA</b>	<b>466</b>	<b>7</b>	<b>459</b>	<b>1</b>	<b>229</b>	<b>6</b>	<b>230</b>
ALICANTE/ALACANT	240		240		155		85
CASTELLON/CASTELI	70		70		29		41
VALENCIA	478		478		345		133
<b>COM. VALENCIANA</b>	<b>788</b>		<b>788</b>		<b>529</b>		<b>259</b>
BADAJOS	134		134		111		23
CACERES	319		319		185		134
<b>EXTREMADURA</b>	<b>453</b>		<b>453</b>		<b>296</b>		<b>157</b>
A CORUÑA	192		192		131		61
LUGO	124		124		99		25
OURENSE	27		27		25		2
PONTEVEDRA	321		321		247		74
<b>GALICIA</b>	<b>664</b>		<b>664</b>		<b>502</b>		<b>162</b>
<b>MADRID (COM. DE)</b>	<b>113</b>	<b>1</b>	<b>112</b>	<b>1</b>	<b>67</b>		<b>45</b>
<b>MURCIA (REGION DE)</b>	<b>147</b>		<b>147</b>		<b>79</b>		<b>68</b>
<b>NAVARRA (COM. FORNOS)</b>	<b>179</b>		<b>179</b>		<b>40</b>		<b>139</b>
ARABA/ÁLAVA	19		19		11		8
BIZKAIA	83	2	81		64	2	17
GIPUZKOA	13	6	7		5	6	2
<b>PAIS VASCO</b>	<b>115</b>	<b>8</b>	<b>107</b>		<b>80</b>	<b>8</b>	<b>27</b>
<b>RIOJA (LA)</b>	<b>39</b>		<b>39</b>		<b>17</b>		<b>22</b>
CEUTA							
<b>MELILLA</b>	<b>178</b>		<b>178</b>		<b>21</b>		<b>157</b>
EXTRANJERO	3		3		1		2
<b>TOTAL</b>	<b>5.146</b>	<b>20</b>	<b>5.126</b>	<b>2</b>	<b>3.006</b>	<b>18</b>	<b>2.120</b>



### 33.1M PRÓRROGAS SEGÚN TIPO DE CONTRATO POR COMUNIDADES AUTÓNOMAS Y PROVINCIAS. MES

OCTUBRE 2011

	TOTAL	OBRA O SERVICIO	EVENTUAL CIRCUNSTANCIAS DE LA PRODUCCIÓN	INTERINIDAD	TEMPORAL PERS. DISCAPACIDAD
ALMERIA	1.595	134	1.314	4	6
CADIZ	4.199	321	3.610	25	29
CORDOBA	1.754	216	1.380	7	12
GRANADA	2.681	211	2.220	18	20
HUELVA	1.360	273	998	9	5
JAEN	1.184	109	975	3	7
MALAGA	7.062	475	6.325	32	14
SEVILLA	6.139	827	4.849	124	32
<b>ANDALUCIA</b>	<b>25.974</b>	<b>2.566</b>	<b>21.671</b>	<b>222</b>	<b>125</b>
HUESCA	512	72	415	4	2
TERUEL	396	40	342	3	2
ZARAGOZA	4.102	730	3.227	10	32
<b>ARAGON</b>	<b>5.010</b>	<b>842</b>	<b>3.984</b>	<b>17</b>	<b>36</b>
ASTURIAS (PRINCIPADO DE)	2.759	52	2.541	9	12
<b>BALEARS (ILLES)</b>	<b>7.735</b>	<b>914</b>	<b>6.705</b>	<b>21</b>	<b>17</b>
LAS PALMAS	5.292	158	4.720	19	6
STA. C. TENERIFE	4.023	230	3.517	12	9
<b>CANARIAS</b>	<b>9.315</b>	<b>388</b>	<b>8.237</b>	<b>31</b>	<b>15</b>
<b>CANTABRIA</b>	<b>2.497</b>	<b>25</b>	<b>2.366</b>	<b>5</b>	<b>9</b>
ALBACETE	930	30	828	4	8
CIUDAD REAL	967	91	767		11
CUENCA	507	52	423	5	3
GUADALAJARA	1.671	25	1.629	4	2
TOLEDO	1.623	82	1.465	10	7
<b>CASTILLA-LA MANCHA</b>	<b>5.698</b>	<b>280</b>	<b>5.112</b>	<b>23</b>	<b>31</b>
AVILA	396	17	369	3	
BURGOS	2.012	29	1.935	7	6
LEON	1.133	34	1.023	6	8
PALENCIA	577	4	551	3	1
SALAMANCA	622	33	503	10	5
SEGOVIA	635	24	592	1	5
SORIA	237	6	225	3	
VALLADOLID	1.822	54	1.693	7	15
ZAMORA	649	15	605	2	4
<b>CASTILLA Y LEON</b>	<b>8.083</b>	<b>216</b>	<b>7.496</b>	<b>42</b>	<b>44</b>
BARCELONA	17.142	520	15.853	99	101
GIRONA	3.163	29	3.046	8	11
LLEIDA	1.080	18	1.020	3	8
TARRAGONA	2.851	40	2.719	23	11
<b>CATALUÑA</b>	<b>24.236</b>	<b>607</b>	<b>22.638</b>	<b>133</b>	<b>131</b>
ALICANTE/ALACANT	6.933	111	6.440	43	19
CASTELLON/CASTELLO	1.331	25	1.259	4	8
VALENCIA	7.990	853	6.733	25	39
<b>COM. VALENCIANA</b>	<b>16.254</b>	<b>989</b>	<b>14.432</b>	<b>72</b>	<b>66</b>
BADAJOS	929	132	664	5	13
CACERES	540	69	420	2	3
<b>EXTREMADURA</b>	<b>1.469</b>	<b>201</b>	<b>1.084</b>	<b>7</b>	<b>16</b>
A CORUÑA	2.992	131	2.641	16	16
LUGO	932	50	834	6	3
OURENSE	710	19	633	5	5
PONTEVEDRA	3.120	80	2.863	10	17
<b>GALICIA</b>	<b>7.754</b>	<b>280</b>	<b>6.971</b>	<b>37</b>	<b>41</b>
MADRID (COM. DE)	17.854	1.434	15.183	107	87
MURCIA (REGION DE)	4.213	31	3.863	14	33
<b>NAVARRA (COM. FORAL DE)</b>	<b>3.320</b>	<b>56</b>	<b>3.065</b>	<b>16</b>	<b>14</b>
ARABA/ÁLAVA	1.652	7	1.547	5	7
BIZKAIA	3.517	138	3.120	45	26
GIPUZKOA	1.898	111	1.629	42	10
<b>PAIS VASCO</b>	<b>7.067</b>	<b>256</b>	<b>6.296</b>	<b>92</b>	<b>43</b>
RIOJA (LA)	882	24	843	1	4
CEUTA	116	1	110	1	
MELILLA	80	18	56		
<b>TOTAL</b>	<b>150.316</b>	<b>9.180</b>	<b>132.653</b>	<b>850</b>	<b>724</b>

### 33.1M PRÓRROGAS SEGÚN TIPO DE CONTRATO POR COMUNIDADES AUTÓNOMAS Y PROVINCIAS. MES (Continuación)

	OCTUBRE 2011					
	RELEVO	SUSTITUCIÓN JUBILACIÓN 64 AÑOS	JUBILACIÓN PARCIAL	PRÁCTICAS	FORMACIÓN	OTROS CONTRATOS
ALMERIA				28	47	62
CADIZ				71	137	6
CORDOBA				31	103	5
GRANADA				52	99	61
HUELVA				7	21	47
JAEN				19	70	1
MALAGA	1			73	131	11
SEVILLA				129	131	47
<b>ANDALUCIA</b>	<b>1</b>			<b>410</b>	<b>739</b>	<b>240</b>
HUESCA				9	9	1
TERUEL				4	5	
ZARAGOZA			1	40	44	18
<b>ARAGON</b>			<b>1</b>	<b>53</b>	<b>58</b>	<b>19</b>
<b>ASTURIAS (PRINCIPADO DE)</b>				<b>88</b>	<b>45</b>	<b>12</b>
<b>BALEARS (ILLES)</b>	<b>1</b>			<b>22</b>	<b>31</b>	<b>24</b>
LAS PALMAS				46	324	19
STA. C. TENERIFE				33	206	16
<b>CANARIAS</b>				<b>79</b>	<b>530</b>	<b>35</b>
<b>CANTABRIA</b>				<b>64</b>	<b>25</b>	<b>3</b>
ALBACETE				24	29	7
CIUDAD REAL				21	77	
CUENCA				11	12	1
GUADALAJARA				7	4	
TOLEDO				28	29	2
<b>CASTILLA-LA MANCHA</b>				<b>91</b>	<b>151</b>	<b>10</b>
AVILA				3	3	1
BURGOS				25	7	3
LEON				20	42	
PALENCIA				9	9	
SALAMANCA				35	34	2
SEGOVIA				8	5	
SORIA				2	1	
VALLADOLID				41	9	3
ZAMORA				6	8	9
<b>CASTILLA Y LEON</b>				<b>149</b>	<b>118</b>	<b>18</b>
BARCELONA	2		6	311	171	79
GIRONA				21	23	25
LLEIDA				16	14	1
TARRAGONA				30	16	12
<b>CATALUÑA</b>	<b>2</b>		<b>6</b>	<b>378</b>	<b>224</b>	<b>117</b>
ALICANTE/ALACANT		1		73	108	138
CASTELLON/CASTELLO				20	11	4
VALENCIA			2	115	82	141
<b>COM. VALENCIANA</b>		<b>1</b>	<b>2</b>	<b>208</b>	<b>201</b>	<b>283</b>
BADAJOS				17	95	3
CACERES				9	33	4
<b>EXTREMADURA</b>				<b>26</b>	<b>128</b>	<b>7</b>
A CORUÑA				76	103	9
LUGO				21	18	
OURENSE				13	35	
PONTEVEDRA	2		1	57	79	11
<b>GALICIA</b>	<b>2</b>		<b>1</b>	<b>167</b>	<b>235</b>	<b>20</b>
<b>MADRID (COM. DE)</b>			<b>4</b>	<b>600</b>	<b>416</b>	<b>23</b>
<b>MURCIA (REGION DE)</b>				<b>85</b>	<b>93</b>	<b>94</b>
<b>NAVARRA (COM. FORAL DE)</b>				<b>72</b>	<b>38</b>	<b>59</b>
ARABA/ÁLAVA				51	32	3
BIZKAIA			1	151	22	14
GIPUZKOA				91	10	5
<b>PAIS VASCO</b>			<b>1</b>	<b>293</b>	<b>64</b>	<b>22</b>
RIOJA (LA)				5	5	
CEUTA				1	3	
MELILLA				2	4	
<b>TOTAL</b>	<b>6</b>	<b>1</b>	<b>15</b>	<b>2.793</b>	<b>3.108</b>	<b>986</b>

### 33.2M PRÓRROGAS SEGÚN DURACIÓN DE LA PRÓRROGA POR COMUNIDADES AUTÓNOMAS Y PROVINCIAS. MES

	OCTUBRE 2011						
	TOTAL	HASTA 3 MESES	> 3 A <= 6 MESES	> 6 A <= 12 MESES	> 12 A <= 18 MESES	> 18 A <= 24 MESES	MAS DE 24 MESES
ALMERIA	1.595	947	411	232	2	2	1
CADIZ	4.199	2.915	1.019	258	7		
CORDOBA	1.754	1.167	369	207	8		3
GRANADA	2.681	1.750	642	278	6	4	1
HUELVA	1.360	1.056	213	88	3		
JAEN	1.184	643	363	174	4		
MALAGA	7.062	4.947	1.428	679	7	1	
SEVILLA	6.139	3.993	1.234	903	7	2	
<b>ANDALUCIA</b>	<b>25.974</b>	<b>17.418</b>	<b>5.679</b>	<b>2.819</b>	<b>44</b>	<b>9</b>	<b>5</b>
HUESCA	512	252	153	104	3		
TERUEL	396	247	63	85	1		
ZARAGOZA	4.102	2.445	968	679	10		
<b>ARAGON</b>	<b>5.010</b>	<b>2.944</b>	<b>1.184</b>	<b>868</b>	<b>14</b>		
ASTURIAS (PRINCIPADO DE)	2.759	1.829	624	305	1		
BALEARS (ILLES)	7.735	5.915	1.064	734	16	5	1
LAS PALMAS	5.292	2.571	1.792	922	5	2	
STA. C. TENERIFE	4.023	1.837	1.396	784	3	2	1
<b>CANARIAS</b>	<b>9.315</b>	<b>4.408</b>	<b>3.188</b>	<b>1.706</b>	<b>8</b>	<b>4</b>	<b>1</b>
CANTABRIA	2.497	1.940	399	155	3		
ALBACETE	930	567	239	122	2		
CIUDAD REAL	967	584	255	123	3	2	
CUENCA	507	368	103	35	1		
GUADALAJARA	1.671	1.416	189	65	1		
TOLEDO	1.623	1.069	365	187	2		
<b>CASTILLA-LA MANCHA</b>	<b>5.698</b>	<b>4.004</b>	<b>1.151</b>	<b>532</b>	<b>9</b>	<b>2</b>	
AVILA	396	308	59	29			
BURGOS	2.012	1.636	250	125	1		
LEON	1.133	705	307	120	1		
PALENCIA	577	464	89	23	1		
SALAMANCA	622	377	161	83	1		
SEGOVIA	635	479	86	70			
SORIA	237	161	58	17		1	
VALLADOLID	1.822	1.223	400	196	3		
ZAMORA	649	505	100	44			
<b>CASTILLA Y LEON</b>	<b>8.083</b>	<b>5.858</b>	<b>1.510</b>	<b>707</b>	<b>7</b>	<b>1</b>	
BARCELONA	17.142	9.529	5.178	2.399	28	6	2
GIRONA	3.163	2.032	704	424	2	1	
LLEIDA	1.080	534	334	211		1	
TARRAGONA	2.851	1.954	550	342	5		
<b>CATALUÑA</b>	<b>24.236</b>	<b>14.049</b>	<b>6.766</b>	<b>3.376</b>	<b>35</b>	<b>8</b>	<b>2</b>
ALICANTE/ALACANT	6.933	4.682	1.454	782	11	2	2
CASTELLON/CASTELLO	1.331	712	393	226			
VALENCIA	7.990	4.443	1.711	1.821	9		6
<b>COM. VALENCIANA</b>	<b>16.254</b>	<b>9.837</b>	<b>3.558</b>	<b>2.829</b>	<b>20</b>	<b>2</b>	<b>8</b>
BADAJOS	929	525	290	109	5		
CACERES	540	321	154	63	2		
<b>EXTREMADURA</b>	<b>1.469</b>	<b>846</b>	<b>444</b>	<b>172</b>	<b>7</b>		
A CORUÑA	2.992	1.405	1.112	449	4	22	
LUGO	932	552	254	123	3		
OURENSE	710	391	227	91	1		
PONTEVEDRA	3.120	1.955	813	343	8	1	
<b>GALICIA</b>	<b>7.754</b>	<b>4.303</b>	<b>2.406</b>	<b>1.006</b>	<b>16</b>	<b>23</b>	
MADRID (COM. DE)	17.854	10.037	5.127	2.613	57	13	7
MURCIA (REGION DE)	4.213	2.493	1.136	574	6	3	1
NAVARRA (COM. FORAL DE)	3.320	2.761	330	221	2	1	5
ARABA/ÁLAVA	1.652	1.287	260	103	1	1	
BIZKAIA	3.517	2.718	544	247	7	1	
GIPUZKOA	1.898	1.306	379	198	14	1	
<b>PAIS VASCO</b>	<b>7.067</b>	<b>5.311</b>	<b>1.183</b>	<b>548</b>	<b>22</b>	<b>3</b>	
RIOJA (LA)	882	703	121	57	1		
CEUTA	116	60	29	26	1		
MELILLA	80	47	20	13			
<b>TOTAL</b>	<b>150.316</b>	<b>94.763</b>	<b>35.919</b>	<b>19.261</b>	<b>269</b>	<b>74</b>	<b>30</b>

### 33.3M PRÓRROGAS SEGÚN SEXO, EDAD Y SECTOR DE ACTIVIDAD ECONÓMICA POR COMUNIDADES AUTONOMAS Y PROVINCIAS. MES

OCTUBRE 2011

	TOTAL	SEXO Y EDAD						SECTOR DE ACTIVIDAD ECONÓMICA			
		HOMBRES			MUJERES			AGRICUL-TURA	INDU-STRIA	CONSTRUC-CIÓN	SERVI-CIOS
		< 25 AÑOS	25-44 AÑOS	≥45 AÑOS	< 25 AÑOS	25-44 AÑOS	≥45 AÑOS				
ALMERIA	1.595	155	536	125	168	523	88	154	62	61	1.318
CADIZ	4.199	367	1.354	319	447	1.424	288	87	301	153	3.658
CORDOBA	1.754	193	503	136	203	592	127	68	202	70	1.414
GRANADA	2.681	251	919	213	288	841	169	19	159	106	2.397
HUELVA	1.360	106	486	142	111	426	89	10	96	70	1.184
JAEN	1.184	122	357	111	149	362	83	24	205	59	896
MALAGA	7.062	609	2.124	574	736	2.465	554	32	344	224	6.462
SEVILLA	6.139	584	2.100	562	579	1.942	372	67	474	288	5.310
<b>ANDALUCIA</b>	<b>25.974</b>	<b>2.387</b>	<b>8.379</b>	<b>2.182</b>	<b>2.681</b>	<b>8.575</b>	<b>1.770</b>	<b>461</b>	<b>1.843</b>	<b>1.031</b>	<b>22.639</b>
HUESCA	512	57	155	69	54	138	39	24	62	39	387
TERUEL	396	68	137	44	29	92	26	9	35	19	333
ZARAGOZA	4.102	417	1.448	527	295	1.030	385	28	515	98	3.461
<b>ARAGON</b>	<b>5.010</b>	<b>542</b>	<b>1.740</b>	<b>640</b>	<b>378</b>	<b>1.260</b>	<b>450</b>	<b>61</b>	<b>612</b>	<b>156</b>	<b>4.181</b>
ASTURIAS (PRINCIPADO DE)	2.759	262	971	184	239	871	232	5	295	113	2.346
<b>BALEAR (ILLES)</b>	<b>7.735</b>	<b>786</b>	<b>2.477</b>	<b>644</b>	<b>796</b>	<b>2.376</b>	<b>656</b>	<b>39</b>	<b>170</b>	<b>156</b>	<b>7.370</b>
LAS PALMAS	5.292	636	1.678	440	550	1.629	359	69	120	104	4.999
STA. C. TENERIFE	4.023	432	1.276	344	412	1.241	318	112	82	100	3.729
<b>CANARIAS</b>	<b>9.315</b>	<b>1.068</b>	<b>2.954</b>	<b>784</b>	<b>962</b>	<b>2.870</b>	<b>677</b>	<b>181</b>	<b>202</b>	<b>204</b>	<b>8.728</b>
<b>CANTABRIA</b>	<b>2.497</b>	<b>207</b>	<b>761</b>	<b>135</b>	<b>260</b>	<b>888</b>	<b>246</b>	<b>16</b>	<b>396</b>	<b>114</b>	<b>1.971</b>
ALBACETE	930	96	277	65	125	310	57	155	128	44	603
CIUDAD REAL	967	149	307	96	128	229	58	6	119	51	791
CUENCA	507	68	160	34	71	138	36	27	70	22	388
GUADALAJARA	1.671	230	776	109	99	392	65	12	107	32	1.520
TOLEDO	1.623	196	635	114	153	455	70	27	190	76	1.330
<b>CASTILLA-LA MANCHA</b>	<b>5.698</b>	<b>739</b>	<b>2.155</b>	<b>418</b>	<b>576</b>	<b>1.524</b>	<b>286</b>	<b>227</b>	<b>614</b>	<b>225</b>	<b>4.632</b>
AVILA	396	27	130	24	43	136	36	2	19	9	366
BURGOS	2.012	253	761	139	173	568	118	16	293	41	1.662
LEON	1.133	127	334	130	136	305	101	9	152	102	870
PALENCIA	577	72	208	46	39	163	49	5	37	13	522
SALAMANCA	622	98	166	53	92	172	41	22	51	24	525
SEGOVIA	635	105	201	49	54	182	44	20	27	21	567
SORIA	237	30	91	19	25	65	7	2	30	11	194
VALLADOLID	1.822	203	712	130	145	532	100	18	220	59	1.525
ZAMORA	649	71	183	54	63	202	76	7	40	35	567
<b>CASTILLA Y LEON</b>	<b>8.083</b>	<b>986</b>	<b>2.786</b>	<b>644</b>	<b>770</b>	<b>2.325</b>	<b>572</b>	<b>101</b>	<b>869</b>	<b>315</b>	<b>6.798</b>
BARCELONA	17.142	1.890	6.383	1.417	1.631	4.766	1.055	38	1.491	574	15.039
GIRONA	3.163	359	1.140	253	271	893	247	23	282	122	2.736
LLEIDA	1.080	136	384	96	114	297	53	50	101	83	846
TARRAGONA	2.851	290	961	221	301	871	207	29	198	86	2.538
<b>CATALUÑA</b>	<b>24.236</b>	<b>2.675</b>	<b>8.868</b>	<b>1.987</b>	<b>2.317</b>	<b>6.827</b>	<b>1.562</b>	<b>140</b>	<b>2.072</b>	<b>865</b>	<b>21.159</b>
ALICANTE/ALACANT	6.933	542	2.188	682	677	2.133	711	50	1.160	285	5.438
CASTELLON/CASTELLO	1.331	94	502	115	130	407	83	26	246	98	961
VALENCIA	7.990	626	2.875	861	705	2.413	510	53	872	290	6.775
<b>COM. VALENCIANA</b>	<b>16.254</b>	<b>1.262</b>	<b>5.565</b>	<b>1.658</b>	<b>1.512</b>	<b>4.953</b>	<b>1.304</b>	<b>129</b>	<b>2.278</b>	<b>673</b>	<b>13.174</b>
BADAJOS	929	136	272	92	119	243	67	35	76	68	750
CACERES	540	75	193	43	60	133	36	21	34	44	441
<b>EXTREMADURA</b>	<b>1.469</b>	<b>211</b>	<b>465</b>	<b>135</b>	<b>179</b>	<b>376</b>	<b>103</b>	<b>56</b>	<b>110</b>	<b>112</b>	<b>1.191</b>
A CORUÑA	2.992	333	860	192	363	1.044	200	32	330	255	2.375
LUGO	932	130	325	75	93	254	55	22	216	56	638
OURENSE	710	90	198	56	89	225	52	7	119	42	542
PONTEVEDRA	3.120	313	1.073	197	310	977	250	28	430	215	2.447
<b>GALICIA</b>	<b>7.754</b>	<b>866</b>	<b>2.456</b>	<b>520</b>	<b>855</b>	<b>2.500</b>	<b>557</b>	<b>89</b>	<b>1.095</b>	<b>568</b>	<b>6.002</b>
MADRID (COM. DE)	17.854	2.055	6.472	1.163	1.742	5.282	1.140	62	933	767	16.092
MURCIA (REGION DE)	4.213	499	1.444	329	507	1.197	237	326	438	251	3.198
<b>NAVARRA (COM. FORAL DE)</b>	<b>3.320</b>	<b>403</b>	<b>1.389</b>	<b>250</b>	<b>258</b>	<b>821</b>	<b>199</b>	<b>30</b>	<b>259</b>	<b>61</b>	<b>2.970</b>
ARABA/ÁLAVA	1.652	219	774	137	89	369	64	2	243	33	1.374
BIZKAIA	3.517	354	1.395	269	247	1.007	245	25	471	122	2.899
GIPUZKOA	1.898	187	663	130	203	580	135	4	289	66	1.539
<b>PAIS VASCO</b>	<b>7.067</b>	<b>760</b>	<b>2.832</b>	<b>536</b>	<b>539</b>	<b>1.956</b>	<b>444</b>	<b>31</b>	<b>1.003</b>	<b>221</b>	<b>5.812</b>
RIOJA (LA)	882	93	278	59	110	279	63	8	123	20	731
CEUTA	116	12	38	4	12	42	8		18	2	96
MELILLA	80	9	29	8	14	18	2		4	8	68
<b>TOTAL</b>	<b>150.316</b>	<b>15.822</b>	<b>52.059</b>	<b>12.280</b>	<b>14.707</b>	<b>44.940</b>	<b>10.508</b>	<b>1.962</b>	<b>13.334</b>	<b>5.862</b>	<b>129.158</b>

### 34.1M CONTRATOS CONVERTIDOS EN INDEFINIDOS SEGÚN TIPO DE CONTRATO POR COMUNIDADES AUTÓNOMAS Y PROVINCIAS. AMBOS SEXOS. MES

OCTUBRE 2011

	TOTAL	OBRA O SERVICIO	EVENTUAL CIRCUNSTANCIAS DE LA PRODUCCIÓN	INTERINIDAD	TEMPORAL PERS. DISCAPACIDAD
ALMERIA	367	121	183	44	5
CADIZ	674	172	451	23	9
CORDOBA	545	312	179	33	5
GRANADA	522	142	316	37	3
HUELVA	179	48	102	21	2
JAEN	219	57	139	14	2
MALAGA	1.268	283	860	81	14
SEVILLA	1.104	267	692	81	4
<b>ANDALUCIA</b>	<b>4.878</b>	<b>1.402</b>	<b>2.922</b>	<b>334</b>	<b>44</b>
HUESCA	195	37	128	18	2
TERUEL	100	34	54	5	1
ZARAGOZA	809	137	577	43	5
<b>ARAGON</b>	<b>1.104</b>	<b>208</b>	<b>759</b>	<b>66</b>	<b>8</b>
<b>ASTURIAS (PRINCIPADO DE)</b>	<b>674</b>	<b>102</b>	<b>475</b>	<b>44</b>	<b>4</b>
<b>BALEARS (ILLES)</b>	<b>1.212</b>	<b>172</b>	<b>988</b>	<b>30</b>	<b>5</b>
LAS PALMAS	1.047	60	922	43	4
STA. C. TENERIFE	968	102	821	35	3
<b>CANARIAS</b>	<b>2.015</b>	<b>162</b>	<b>1.743</b>	<b>78</b>	<b>7</b>
<b>CANTABRIA</b>	<b>383</b>	<b>46</b>	<b>290</b>	<b>12</b>	<b>1</b>
ALBACETE	210	38	143	16	3
CIUDAD REAL	234	57	129	24	3
CUENCA	143	36	85	11	
GUADALAJARA	167	34	116	6	
TOLEDO	358	60	270	12	2
<b>CASTILLA-LA MANCHA</b>	<b>1.112</b>	<b>225</b>	<b>743</b>	<b>69</b>	<b>8</b>
AVILA	98	17	66	10	
BURGOS	365	81	239	20	2
LEON	299	54	217	13	5
PALENCIA	101	22	62	5	2
SALAMANCA	211	45	129	17	1
SEGOVIA	98	19	68	7	1
SORIA	76	16	52	4	
VALLADOLID	323	59	222	21	6
ZAMORA	92	24	49	9	3
<b>CASTILLA Y LEON</b>	<b>1.663</b>	<b>337</b>	<b>1.104</b>	<b>106</b>	<b>20</b>
BARCELONA	5.824	619	4.692	251	40
GIRONA	840	73	699	30	5
LLEIDA	468	61	389	6	4
TARRAGONA	749	136	567	20	7
<b>CATALUÑA</b>	<b>7.881</b>	<b>889</b>	<b>6.347</b>	<b>307</b>	<b>56</b>
ALICANTE/ALACANT	1.201	123	1.014	21	11
CASTELLON/CASTELLO	383	40	313	12	2
VALENCIA	1.975	410	1.384	86	25
<b>COM. VALENCIANA</b>	<b>3.559</b>	<b>573</b>	<b>2.711</b>	<b>119</b>	<b>38</b>
BADAJOS	207	49	138	9	
CACERES	162	55	91	10	1
<b>EXTREMADURA</b>	<b>369</b>	<b>104</b>	<b>229</b>	<b>19</b>	<b>1</b>
A CORUÑA	775	130	564	36	3
LUGO	234	29	187	6	1
OURENSE	170	20	132	7	2
PONTEVEDRA	575	138	375	24	1
<b>GALICIA</b>	<b>1.754</b>	<b>317</b>	<b>1.258</b>	<b>73</b>	<b>7</b>
<b>MADRID (COM. DE)</b>	<b>6.374</b>	<b>1.277</b>	<b>4.385</b>	<b>206</b>	<b>40</b>
<b>MURCIA (REGION DE)</b>	<b>1.351</b>	<b>441</b>	<b>802</b>	<b>44</b>	<b>17</b>
<b>NAVARRA (COM. FORAL DE)</b>	<b>576</b>	<b>111</b>	<b>366</b>	<b>24</b>	<b>22</b>
ARABA/ÁLAVA	262	60	162	10	
BIZKAIA	783	216	416	40	2
GIPUZKOA	547	172	298	29	2
<b>PAIS VASCO</b>	<b>1.592</b>	<b>448</b>	<b>876</b>	<b>79</b>	<b>4</b>
RIOJA (LA)	185	31	123	22	
CEUTA	36	10	26		
MELILLA	27	3	24		
EXTRANJERO	31	6	19		1
<b>TOTAL</b>	<b>36.776</b>	<b>6.864</b>	<b>26.190</b>	<b>1.632</b>	<b>283</b>

**34.1M CONTRATOS CONVERTIDOS EN INDEFINIDOS SEGÚN TIPO DE CONTRATO POR COMUNIDADES AUTÓNOMAS Y PROVINCIAS. AMBOS SEXOS. MES (Continuación)**

**OCTUBRE 2011**

	SUSTITUCIÓN JUBILACIÓN 64 AÑOS	PRÁCTICAS	RELEVO	FORMACIÓN	OTROS CONTRATOS
ALMERIA		9	1	4	
CADIZ		10	3	6	
CORDOBA		6	3	7	
GRANADA	2	12	5	4	1
HUELVA		5	1		
JAEN		6		1	
MALAGA	1	11	9	9	
SEVILLA		36	16	8	
<b>ANDALUCIA</b>	<b>3</b>	<b>95</b>	<b>38</b>	<b>39</b>	<b>1</b>
HUESCA	2	2	4	2	
TERUEL		2	3	1	
ZARAGOZA	5	17	23	2	
<b>ARAGON</b>	<b>7</b>	<b>21</b>	<b>30</b>	<b>5</b>	
ASTURIAS (PRINCIPADO DE)	3	22	19	5	
BALEARS (ILLES)	1	5	9	1	1
LAS PALMAS	1	8	8		1
STA. C. TENERIFE	1	4	1		1
<b>CANARIAS</b>	<b>2</b>	<b>12</b>	<b>9</b>		<b>2</b>
<b>CANTABRIA</b>		<b>13</b>	<b>18</b>	<b>3</b>	
ALBACETE	1	5	1	3	
CIUDAD REAL	2	6	4	9	
CUENCA		5	2	4	
GUADALAJARA		5	3	3	
TOLEDO		5	2	5	2
<b>CASTILLA-LA MANCHA</b>	<b>3</b>	<b>26</b>	<b>12</b>	<b>24</b>	<b>2</b>
AVILA		2	2	1	
BURGOS		8	14	1	
LEON		6	3	1	
PALENCIA		8	2		
SALAMANCA		10	3	6	
SEGOVIA		1	2		
SORIA		1	3		
VALLADOLID		5	9	1	
ZAMORA		3	1	3	
<b>CASTILLA Y LEON</b>		<b>44</b>	<b>39</b>	<b>13</b>	
BARCELONA	5	113	77	20	7
GIRONA	1	6	23	3	
LLEIDA		2	5	1	
TARRAGONA		2	14	2	1
<b>CATALUÑA</b>	<b>6</b>	<b>123</b>	<b>119</b>	<b>26</b>	<b>8</b>
ALICANTE/ALACANT		15	12	5	
CASTELLON/CASTELLO	1	8	7		
VALENCIA		40	25	4	1
<b>COM. VALENCIANA</b>	<b>1</b>	<b>63</b>	<b>44</b>	<b>9</b>	<b>1</b>
BADAJOS		3	5	2	1
CACERES		2	2		1
<b>EXTREMADURA</b>		<b>5</b>	<b>7</b>	<b>2</b>	<b>2</b>
A CORUÑA		13	20	9	
LUGO		8	1	2	
OURENSE		4	3	2	
PONTEVEDRA	1	16	13	7	
<b>GALICIA</b>	<b>1</b>	<b>41</b>	<b>37</b>	<b>20</b>	
MADRID (COM. DE)	11	277	156	22	
MURCIA (REGION DE)	1	33	6	5	2
<b>NAVARRA (COM. FORAL DE)</b>		<b>20</b>	<b>33</b>		
ARABA/ÁLAVA		14	15	1	
BIZKAIA	2	71	35		1
GIPUZKOA		24	20	1	1
<b>PAIS VASCO</b>	<b>2</b>	<b>109</b>	<b>70</b>	<b>2</b>	<b>2</b>
RIOJA (LA)		6	3		
CEUTA					
MELILLA					
EXTRANJERO			5		
<b>TOTAL</b>	<b>41</b>	<b>915</b>	<b>654</b>	<b>176</b>	<b>21</b>

### 34.1.1M CONTRATOS CONVERTIDOS EN INDEFINIDOS SEGÚN TIPO DE CONTRATO POR COMUNIDADES AUTÓNOMAS Y PROVINCIAS. HOMBRES. MES

OCTUBRE 2011

	TOTAL	OBRA O SERVICIO	EVENTUAL CIRCUNSTANCIAS DE LA PRODUCCIÓN	INTERINIDAD	TEMPORAL PERS. DISCAPACIDAD
ALMERIA	206	72	99	24	4
CADIZ	351	111	218	7	5
CORDOBA	186	77	90	7	3
GRANADA	276	78	169	16	2
HUELVA	88	24	45	12	2
JAEN	102	29	60	5	2
MALAGA	642	155	437	26	10
SEVILLA	609	172	364	32	4
<b>ANDALUCIA</b>	<b>2.460</b>	<b>718</b>	<b>1.482</b>	<b>129</b>	<b>32</b>
HUESCA	125	25	78	11	2
TERUEL	64	26	33	1	1
ZARAGOZA	442	89	311	12	2
<b>ARAGON</b>	<b>631</b>	<b>140</b>	<b>422</b>	<b>24</b>	<b>5</b>
<b>ASTURIAS (PRINCIPADO DE)</b>	<b>303</b>	<b>49</b>	<b>205</b>	<b>8</b>	<b>4</b>
<b>BALEARS (ILLES)</b>	<b>657</b>	<b>105</b>	<b>529</b>	<b>10</b>	<b>4</b>
LAS PALMAS	582	45	507	17	3
STA. C. TENERIFE	554	78	455	15	1
<b>CANARIAS</b>	<b>1.136</b>	<b>123</b>	<b>962</b>	<b>32</b>	<b>4</b>
<b>CANTABRIA</b>	<b>191</b>	<b>31</b>	<b>136</b>	<b>2</b>	<b>1</b>
ALBACETE	113	31	70	6	3
CIUDAD REAL	136	49	72	1	2
CUENCA	86	31	47	2	
GUADALAJARA	86	24	56	3	
TOLEDO	241	46	181	6	1
<b>CASTILLA-LA MANCHA</b>	<b>662</b>	<b>181</b>	<b>426</b>	<b>18</b>	<b>6</b>
AVILA	46	9	30	2	
BURGOS	207	58	127	6	2
LEON	156	39	104	5	3
PALENCIA	49	7	35	2	1
SALAMANCA	114	29	73	2	
SEGOVIA	58	15	36	3	1
SORIA	40	14	23		
VALLADOLID	163	33	107	11	3
ZAMORA	52	12	31	3	2
<b>CASTILLA Y LEON</b>	<b>885</b>	<b>216</b>	<b>566</b>	<b>34</b>	<b>12</b>
BARCELONA	2.990	369	2.410	76	22
GIRONA	465	49	379	7	4
LLEIDA	268	29	231	2	3
TARRAGONA	416	107	284	9	4
<b>CATALUÑA</b>	<b>4.139</b>	<b>554</b>	<b>3.304</b>	<b>94</b>	<b>33</b>
ALICANTE/ALACANT	669	83	550	8	9
CASTELLON/CASTELLO	227	26	187	3	1
VALENCIA	1.147	329	733	31	13
<b>COM. VALENCIANA</b>	<b>2.043</b>	<b>438</b>	<b>1.470</b>	<b>42</b>	<b>23</b>
BADAJOS	124	30	84	3	
CACERES	83	34	42	3	1
<b>EXTREMADURA</b>	<b>207</b>	<b>64</b>	<b>126</b>	<b>6</b>	<b>1</b>
A CORUÑA	384	90	260	6	2
LUGO	116	18	90	2	
OURENSE	69	11	51	1	2
PONTEVEDRA	294	80	187	9	1
<b>GALICIA</b>	<b>863</b>	<b>199</b>	<b>588</b>	<b>18</b>	<b>5</b>
<b>MADRID (COM. DE)</b>	<b>3.241</b>	<b>694</b>	<b>2.207</b>	<b>74</b>	<b>27</b>
<b>MURCIA (REGION DE)</b>	<b>798</b>	<b>292</b>	<b>452</b>	<b>22</b>	<b>9</b>
<b>NAVARRA (COM. FORAL DE)</b>	<b>341</b>	<b>75</b>	<b>205</b>	<b>10</b>	<b>17</b>
ARABA/ÁLAVA	140	36	79	6	
BIZKAIA	427	134	209	16	
GIPUZKOA	316	101	177	9	1
<b>PAIS VASCO</b>	<b>883</b>	<b>271</b>	<b>465</b>	<b>31</b>	<b>1</b>
RIOJA (LA)	93	20	61	5	
CEUTA	22	9	13		
MELILLA	19	2	17		
EXTRANJERO	17	5	10		
<b>TOTAL</b>	<b>19.591</b>	<b>4.186</b>	<b>13.646</b>	<b>559</b>	<b>184</b>

### 34.1.1M CONTRATOS CONVERTIDOS EN INDEFINIDOS SEGÚN TIPO DE CONTRATO POR COMUNIDADES AUTÓNOMAS Y PROVINCIAS. HOMBRES. MES (Continuación)

	OCTUBRE 2011				
	SUSTITUCIÓN JUBILACIÓN 64 AÑOS	PRÁCTICAS	RELEVO	FORMACIÓN	OTROS CONTRATOS
ALMERIA		2	1	4	
CADIZ		5	3	2	
CORDOBA		2	2	5	
GRANADA	2	4		4	1
HUELVA		4	1		
JAEN		5		1	
MALAGA	1	4	3	6	
SEVILLA		19	13	5	
<b>ANDALUCIA</b>	<b>3</b>	<b>45</b>	<b>23</b>	<b>27</b>	<b>1</b>
HUESCA	2	1	4	2	
TERUEL		1	2		
ZARAGOZA	5	8	15		
<b>ARAGON</b>	<b>7</b>	<b>10</b>	<b>21</b>	<b>2</b>	
ASTURIAS (PRINCIPADO DE)	2	15	18	2	
<b>BALEARS (ILLES)</b>		<b>4</b>	<b>4</b>	<b>1</b>	
LAS PALMAS	1	4	5		
STA. C. TENERIFE	1	2	1		1
<b>CANARIAS</b>	<b>2</b>	<b>6</b>	<b>6</b>		<b>1</b>
<b>CANTABRIA</b>		<b>5</b>	<b>15</b>	<b>1</b>	
ALBACETE		1	1	1	
CIUDAD REAL	2	2	2	6	
CUENCA		1	2	3	
GUADALAJARA		2		1	
TOLEDO		1	1	3	2
<b>CASTILLA-LA MANCHA</b>	<b>2</b>	<b>7</b>	<b>6</b>	<b>14</b>	<b>2</b>
AVILA		2	2	1	
BURGOS		5	9		
LEON		4	1		
PALENCIA		3	1		
SALAMANCA		4	2	4	
SEGOVIA		1	2		
SORIA			3		
VALLADOLID		3	6		
ZAMORA		1	1	2	
<b>CASTILLA Y LEON</b>		<b>23</b>	<b>27</b>	<b>7</b>	
BARCELONA	2	51	47	9	4
GIRONA	1	4	18	3	
LLEIDA		1	2		
TARRAGONA		2	9	1	
<b>CATALUÑA</b>	<b>3</b>	<b>58</b>	<b>76</b>	<b>13</b>	<b>4</b>
ALICANTE/ALACANT		7	11	1	
CASTELLON/CASTELLO	1	3	6		
VALENCIA		21	17	3	
<b>COM. VALENCIANA</b>	<b>1</b>	<b>31</b>	<b>34</b>	<b>4</b>	
BADAJOS		2	3	1	1
CACERES		1	1		1
<b>EXTREMADURA</b>		<b>3</b>	<b>4</b>	<b>1</b>	<b>2</b>
A CORUÑA		6	14	6	
LUGO		4	1	1	
OURENSE			3	1	
PONTEVEDRA	1	7	8	1	
<b>GALICIA</b>	<b>1</b>	<b>17</b>	<b>26</b>	<b>9</b>	
MADRID (COM. DE)	7	149	73	10	
MURCIA (REGION DE)	1	14	3	3	2
<b>NAVARRA (COM. FORAL DE)</b>		<b>12</b>	<b>22</b>		
ARABA/ÁLAVA		8	10	1	
BIZKAIA	2	36	29		1
GIPUZKOA		14	12	1	1
<b>PAIS VASCO</b>	<b>2</b>	<b>58</b>	<b>51</b>	<b>2</b>	<b>2</b>
RIOJA (LA)		4	3		
CEUTA					
MELILLA					
EXTRANJERO			2		
<b>TOTAL</b>	<b>31</b>	<b>461</b>	<b>414</b>	<b>96</b>	<b>14</b>



### 34.1.2M CONTRATOS CONVERTIDOS EN INDEFINIDOS SEGÚN TIPO DE CONTRATO POR COMUNIDADES AUTÓNOMAS Y PROVINCIAS. MUJERES. MES

OCTUBRE 2011

	TOTAL	OBRA O SERVICIO	EVENTUAL CIRCUNSTANCIAS DE LA PRODUCCIÓN	INTERINIDAD	TEMPORAL PERS. DISCAPACIDAD
ALMERIA	161	49	84	20	1
CADIZ	323	61	233	16	4
CORDOBA	359	235	89	26	2
GRANADA	246	64	147	21	1
HUELVA	91	24	57	9	
JAEN	117	28	79	9	
MALAGA	626	128	423	55	4
SEVILLA	495	95	328	49	
<b>ANDALUCIA</b>	<b>2.418</b>	<b>684</b>	<b>1.440</b>	<b>205</b>	<b>12</b>
HUESCA	70	12	50	7	
TERUEL	36	8	21	4	
ZARAGOZA	367	48	266	31	3
<b>ARAGON</b>	<b>473</b>	<b>68</b>	<b>337</b>	<b>42</b>	<b>3</b>
<b>ASTURIAS (PRINCIPADO DE)</b>	<b>371</b>	<b>53</b>	<b>270</b>	<b>36</b>	
<b>BALEARS (ILLES)</b>	<b>555</b>	<b>67</b>	<b>459</b>	<b>20</b>	<b>1</b>
LAS PALMAS	465	15	415	26	1
STA. C. TENERIFE	414	24	366	20	2
<b>CANARIAS</b>	<b>879</b>	<b>39</b>	<b>781</b>	<b>46</b>	<b>3</b>
<b>CANTABRIA</b>	<b>192</b>	<b>15</b>	<b>154</b>	<b>10</b>	
ALBACETE	97	7	73	10	
CIUDAD REAL	98	8	57	23	1
CUENCA	57	5	38	9	
GUADALAJARA	81	10	60	3	
TOLEDO	117	14	89	6	1
<b>CASTILLA-LA MANCHA</b>	<b>450</b>	<b>44</b>	<b>317</b>	<b>51</b>	<b>2</b>
AVILA	52	8	36	8	
BURGOS	158	23	112	14	
LEON	143	15	113	8	2
PALENCIA	52	15	27	3	1
SALAMANCA	97	16	56	15	1
SEGOVIA	40	4	32	4	
SORIA	36	2	29	4	
VALLADOLID	160	26	115	10	3
ZAMORA	40	12	18	6	1
<b>CASTILLA Y LEON</b>	<b>778</b>	<b>121</b>	<b>538</b>	<b>72</b>	<b>8</b>
BARCELONA	2.834	250	2.282	175	18
GIRONA	375	24	320	23	1
LLEIDA	200	32	158	4	1
TARRAGONA	333	29	283	11	3
<b>CATALUÑA</b>	<b>3.742</b>	<b>335</b>	<b>3.043</b>	<b>213</b>	<b>23</b>
ALICANTE/ALACANT	532	40	464	13	2
CASTELLON/CASTELLO	156	14	126	9	1
VALENCIA	828	81	651	55	12
<b>COM. VALENCIANA</b>	<b>1.516</b>	<b>135</b>	<b>1.241</b>	<b>77</b>	<b>15</b>
BADAJOS	83	19	54	6	
CACERES	79	21	49	7	
<b>EXTREMADURA</b>	<b>162</b>	<b>40</b>	<b>103</b>	<b>13</b>	
A CORUÑA	391	40	304	30	1
LUGO	118	11	97	4	1
OURENSE	101	9	81	6	
PONTEVEDRA	281	58	188	15	
<b>GALICIA</b>	<b>891</b>	<b>118</b>	<b>670</b>	<b>55</b>	<b>2</b>
<b>MADRID (COM. DE)</b>	<b>3.133</b>	<b>583</b>	<b>2.178</b>	<b>132</b>	<b>13</b>
<b>MURCIA (REGION DE)</b>	<b>553</b>	<b>149</b>	<b>350</b>	<b>22</b>	<b>8</b>
<b>NAVARRA (COM. FORAL DE)</b>	<b>235</b>	<b>36</b>	<b>161</b>	<b>14</b>	<b>5</b>
ARABA/ÁLAVA	122	24	83	4	
BIZKAIA	356	82	207	24	2
GIPUZKOA	231	71	121	20	1
<b>PAIS VASCO</b>	<b>709</b>	<b>177</b>	<b>411</b>	<b>48</b>	<b>3</b>
RIOJA (LA)	92	11	62	17	
CEUTA	14	1	13		
MELILLA	8	1	7		
EXTRANJERO	14	1	9		1
<b>TOTAL</b>	<b>17.185</b>	<b>2.678</b>	<b>12.544</b>	<b>1.073</b>	<b>99</b>

### 34.1.2M CONTRATOS CONVERTIDOS EN INDEFINIDOS SEGÚN TIPO DE CONTRATO POR COMUNIDADES AUTÓNOMAS Y PROVINCIAS. MUJERES. MES (Continuación)

OCTUBRE 2011

	SUSTITUCIÓN JUBILACIÓN 64 AÑOS	PRÁCTICAS	RELEVO	FORMACIÓN	OTROS CONTRATOS
ALMERIA		7			
CADIZ		5		4	
CORDOBA		4	1	2	
GRANADA		8	5		
HUELVA		1			
JAEN		1			
MALAGA		7	6	3	
SEVILLA		17	3	3	
<b>ANDALUCIA</b>		<b>50</b>	<b>15</b>	<b>12</b>	
HUESCA		1			
TERUEL		1	1	1	
ZARAGOZA		9	8	2	
<b>ARAGON</b>		<b>11</b>	<b>9</b>	<b>3</b>	
ASTURIAS (PRINCIPADO DE)	1	7	1	3	
<b>BALEARS (ILLES)</b>	<b>1</b>	<b>1</b>	<b>5</b>		<b>1</b>
LAS PALMAS		4	3		1
STA. C. TENERIFE		2			
<b>CANARIAS</b>		<b>6</b>	<b>3</b>		<b>1</b>
<b>CANTABRIA</b>		<b>8</b>	<b>3</b>	<b>2</b>	
ALBACETE	1	4		2	
CIUDAD REAL		4	2	3	
CUENCA		4		1	
GUADALAJARA		3	3	2	
TOLEDO		4	1	2	
<b>CASTILLA-LA MANCHA</b>	<b>1</b>	<b>19</b>	<b>6</b>	<b>10</b>	
AVILA					
BURGOS		3	5	1	
LEON		2	2	1	
PALENCIA		5	1		
SALAMANCA		6	1	2	
SEGOVIA					
SORIA		1			
VALLADOLID		2	3	1	
ZAMORA		2		1	
<b>CASTILLA Y LEON</b>		<b>21</b>	<b>12</b>	<b>6</b>	
BARCELONA	3	62	30	11	3
GIRONA		2	5		
LLEIDA		1	3	1	
TARRAGONA			5	1	1
<b>CATALUÑA</b>	<b>3</b>	<b>65</b>	<b>43</b>	<b>13</b>	<b>4</b>
ALICANTE/ALACANT		8	1	4	
CASTELLON/CASTELLO		5	1		
VALENCIA		19	8	1	1
<b>COM. VALENCIANA</b>		<b>32</b>	<b>10</b>	<b>5</b>	<b>1</b>
BADAJOS		1	2	1	
CACERES		1	1		
<b>EXTREMADURA</b>		<b>2</b>	<b>3</b>	<b>1</b>	
A CORUÑA		7	6	3	
LUGO		4		1	
OURENSE		4		1	
PONTEVEDRA		9	5	6	
<b>GALICIA</b>		<b>24</b>	<b>11</b>	<b>11</b>	
MADRID (COM. DE)	4	128	83	12	
MURCIA (REGION DE)		19	3	2	
<b>NAVARRA (COM. FORAL DE)</b>		<b>8</b>	<b>11</b>		
ARABA/ÁLAVA		6	5		
BIZKAIA		35	6		
GIPUZKOA		10	8		
<b>PAIS VASCO</b>		<b>51</b>	<b>19</b>		
RIOJA (LA)		2			
CEUTA					
MELILLA					
EXTRANJERO			3		
<b>TOTAL</b>	<b>10</b>	<b>454</b>	<b>240</b>	<b>80</b>	<b>7</b>

### 34.2M TOTAL CONTRATOS CONVERTIDOS EN INDEFINIDOS SEGÚN SEXO Y TIPO DE JORNADA POR COMUNIDADES AUTÓNOMAS Y PROVINCIAS. MES

OCTUBRE 2011

	TOTAL	AMBOS SEXOS			HOMBRES			MUJERES		
		JORNADA PARCIAL	JORNADA COMPLETA	FIJOS DISCONTINUOS	JORNADA PARCIAL	JORNADA COMPLETA	FIJOS DISCONTINUOS	JORNADA PARCIAL	JORNADA COMPLETA	FIJOS DISCONTINUOS
ALMERIA	367	80	251	36	29	166	11	51	85	25
CADIZ	674	289	366	19	114	229	8	175	137	11
CORDOBA	545	319	221	5	54	129	3	265	92	2
GRANADA	522	172	311	39	64	202	10	108	109	29
HUELVA	179	53	116	10	15	68	5	38	48	5
JAEN	219	78	139	2	21	80	1	57	59	1
MALAGA	1.268	465	721	82	178	428	36	287	293	46
SEVILLA	1.104	376	689	39	147	452	10	229	237	29
<b>ANDALUCIA</b>	<b>4.878</b>	<b>1.832</b>	<b>2.814</b>	<b>232</b>	<b>622</b>	<b>1.754</b>	<b>84</b>	<b>1.210</b>	<b>1.060</b>	<b>148</b>
HUESCA	195	48	146	1	19	105	1	29	41	
TERUEL	100	15	83	2	6	57	1	9	26	1
ZARAGOZA	809	248	555	6	87	354	1	161	201	5
<b>ARAGON</b>	<b>1.104</b>	<b>311</b>	<b>784</b>	<b>9</b>	<b>112</b>	<b>516</b>	<b>3</b>	<b>199</b>	<b>268</b>	<b>6</b>
ASTURIAS (PRINCIPADO DE)	674	194	465	15	50	242	11	144	223	4
<b>BALEARES (ILLES)</b>	<b>1.212</b>	<b>291</b>	<b>572</b>	<b>349</b>	<b>117</b>	<b>347</b>	<b>193</b>	<b>174</b>	<b>225</b>	<b>156</b>
LAS PALMAS	1.047	363	664	20	177	393	12	186	271	8
STA. C. TENERIFE	968	308	653	7	144	409	1	164	244	6
<b>CANARIAS</b>	<b>2.015</b>	<b>671</b>	<b>1.317</b>	<b>27</b>	<b>321</b>	<b>802</b>	<b>13</b>	<b>350</b>	<b>515</b>	<b>14</b>
<b>CANTABRIA</b>	<b>383</b>	<b>119</b>	<b>262</b>	<b>2</b>	<b>41</b>	<b>148</b>	<b>2</b>	<b>78</b>	<b>114</b>	
ALBACETE	210	67	141	2	26	85	2	41	56	
CIUDAD REAL	234	59	175		24	112		35	63	
CUENCA	143	43	99	1	21	64	1	22	35	
GUADALAJARA	167	34	133		13	73		21	60	
TOLEDO	358	89	268	1	45	196		44	72	1
<b>CASTILLA-LA MANCHA</b>	<b>1.112</b>	<b>292</b>	<b>816</b>	<b>4</b>	<b>129</b>	<b>530</b>	<b>3</b>	<b>163</b>	<b>286</b>	<b>1</b>
AVILA	98	36	61	1	9	37		27	24	1
BURGOS	365	92	272	1	31	176		61	96	1
LEON	299	100	199		29	127		71	72	
PALENCIA	101	24	73	4	5	41	3	19	32	1
SALAMANCA	211	76	130	5	29	80	5	47	50	
SEGOVIA	98	16	80	2	6	52		10	28	2
SORIA	76	16	60		1	39		15	21	
VALLADOLID	323	93	227	3	25	138		68	89	3
ZAMORA	92	23	69		6	46		17	23	
<b>CASTILLA Y LEON</b>	<b>1.663</b>	<b>476</b>	<b>1.171</b>	<b>16</b>	<b>141</b>	<b>736</b>	<b>8</b>	<b>335</b>	<b>435</b>	<b>8</b>
BARCELONA	5.824	1.893	3.893	38	740	2.235	15	1.153	1.658	23
GIRONA	840	226	537	77	80	333	52	146	204	25
LLEIDA	468	154	287	27	65	196	7	89	91	20
TARRAGONA	749	205	483	61	58	333	25	147	150	36
<b>CATALUÑA</b>	<b>7.881</b>	<b>2.478</b>	<b>5.200</b>	<b>203</b>	<b>943</b>	<b>3.097</b>	<b>99</b>	<b>1.535</b>	<b>2.103</b>	<b>104</b>
ALICANTE/ALACANT	1.201	476	696	29	187	470	12	289	226	17
CASTELLON/CASTELLO	383	85	264	34	26	183	18	59	81	16
VALENCIA	1.975	578	1.324	73	211	879	57	367	445	16
<b>COM. VALENCIANA</b>	<b>3.559</b>	<b>1.139</b>	<b>2.284</b>	<b>136</b>	<b>424</b>	<b>1.532</b>	<b>87</b>	<b>715</b>	<b>752</b>	<b>49</b>
BADAJOS	207	68	139		28	96		40	43	
CACERES	162	43	111	8	13	67	3	30	44	5
<b>EXTREMADURA</b>	<b>369</b>	<b>111</b>	<b>250</b>	<b>8</b>	<b>41</b>	<b>163</b>	<b>3</b>	<b>70</b>	<b>87</b>	<b>5</b>
A CORUÑA	775	274	495	6	78	304	2	196	191	4
LUGO	234	53	180	1	21	94	1	32	86	
OURENSE	170	58	107	5	17	52		41	55	5
PONTEVEDRA	575	156	404	15	56	229	9	100	175	6
<b>GALICIA</b>	<b>1.754</b>	<b>541</b>	<b>1.186</b>	<b>27</b>	<b>172</b>	<b>679</b>	<b>12</b>	<b>369</b>	<b>507</b>	<b>15</b>
MADRID (COM. DE)	6.374	1.942	4.380	52	739	2.478	24	1.203	1.902	28
MURCIA (REGION DE)	1.351	368	687	296	143	473	182	225	214	114
NAVARRA (COM. FORAL DE)	576	135	435	6	47	293	1	88	142	5
ARABA/ÁLAVA	262	68	194		16	124		52	70	
BIZKAIA	783	205	563	15	71	354	2	134	209	13
GIPUZKOA	547	138	405	4	47	268	1	91	137	3
<b>PAIS VASCO</b>	<b>1.592</b>	<b>411</b>	<b>1.162</b>	<b>19</b>	<b>134</b>	<b>746</b>	<b>3</b>	<b>277</b>	<b>416</b>	<b>16</b>
RIOJA (LA)	185	62	113	10	18	74	1	44	39	9
CEUTA	36	16	20		8	14		8	6	
MELILLA	27	20	7		12	7		8		
EXTRANJERO	31	8	21	2	3	13	1	5	8	1
<b>TOTAL</b>	<b>36.776</b>	<b>11.417</b>	<b>23.946</b>	<b>1.413</b>	<b>4.217</b>	<b>14.644</b>	<b>730</b>	<b>7.200</b>	<b>9.302</b>	<b>683</b>

### 34.3M TOTAL CONTRATOS CONVERTIDOS EN INDEFINIDOS SEGÚN GRUPO PRINCIPAL DE OCUPACIÓN DEL PUESTO POR COMUNIDADES AUTÓNOMAS Y PROVINCIAS. MES

OCTUBRE 2011

	TOTAL	A DIRECT. Y GERENT.	B TÉCNIC. Y PROF. SALUD Y ENSEÑAN.	C OTROS TÉCNIC. CIENT. E INTELECT.	D TÉCNICOS, PROFES. DE APOYO	E EMPLEADOS OFICINA NO PÚBLICO	F EMPLEADOS OFICINA PÚBLICO	G TRAB. SERV. RESTAUR. Y COMER.	H TRABAJ. SERV. SALUD
ALMERIA	367	1	7	27	24	17	20	130	17
CADIZ	674	2	29	23	55	33	39	264	40
CORDOBA	545	4	19	12	22	28	36	91	215
GRANADA	522	6	17	12	30	30	26	190	35
HUELVA	179	1	7	12	19	7	9	67	19
JAEN	219	3	8	8	11	10	20	74	10
MALAGA	1.268	9	61	33	99	70	98	432	55
SEVILLA	1.104	3	47	57	100	53	67	394	50
<b>ANDALUCIA</b>	<b>4.878</b>	<b>29</b>	<b>195</b>	<b>184</b>	<b>360</b>	<b>248</b>	<b>315</b>	<b>1.642</b>	<b>441</b>
HUESCA	195	2	3	9	21	11	3	35	13
TERUEL	100		1	5	6	8	3	23	3
ZARAGOZA	809	2	28	46	65	50	51	199	47
<b>ARAGON</b>	<b>1.104</b>	<b>4</b>	<b>32</b>	<b>60</b>	<b>92</b>	<b>69</b>	<b>57</b>	<b>257</b>	<b>63</b>
ASTURIAS (PRINCIPADO DE)	674	3	26	33	63	24	25	248	48
<b>BALEARS (ILLES)</b>	<b>1.212</b>	<b>6</b>	<b>41</b>	<b>18</b>	<b>90</b>	<b>62</b>	<b>109</b>	<b>413</b>	<b>46</b>
LAS PALMAS	1.047	7	23	21	77	36	88	389	66
STA. C. TENERIFE	968	4	32	19	63	27	70	363	45
<b>CANARIAS</b>	<b>2.015</b>	<b>11</b>	<b>55</b>	<b>40</b>	<b>140</b>	<b>63</b>	<b>158</b>	<b>752</b>	<b>111</b>
<b>CANTABRIA</b>	<b>383</b>	<b>1</b>	<b>18</b>	<b>13</b>	<b>24</b>	<b>12</b>	<b>18</b>	<b>139</b>	<b>30</b>
ALBACETE	210		7	4	19	14	15	60	7
CIUDAD REAL	234	1	6	8	21	9	9	65	17
CUENCA	143	1	7	6	3	4	8	37	5
GUADALAJARA	167		4	6	6	13	6	35	13
TOLEDO	358		8	13	26	15	17	69	16
<b>CASTILLA-LA MANCHA</b>	<b>1.112</b>	<b>2</b>	<b>32</b>	<b>37</b>	<b>75</b>	<b>55</b>	<b>55</b>	<b>266</b>	<b>58</b>
AVILA	98		6	2	5	3	4	35	10
BURGOS	365	1	17	10	25	13	15	83	16
LEON	299	1	9	6	21	13	16	98	13
PALENCIA	101		2	4	14	2	2	26	16
SALAMANCA	211		14	9	17	4	14	76	15
SEGOVIA	98	1	2	2	4	4	5	21	4
SORIA	76		1	1	3	3	3	21	5
VALLADOLID	323	1	11	17	26	10	18	78	24
ZAMORA	92		5	3	5	3	4	24	3
<b>CASTILLA Y LEON</b>	<b>1.663</b>	<b>4</b>	<b>67</b>	<b>54</b>	<b>120</b>	<b>55</b>	<b>81</b>	<b>462</b>	<b>106</b>
BARCELONA	5.824	43	170	340	620	458	470	1.506	351
GIRONA	840	4	22	26	70	39	42	246	45
LLEIDA	468	1	11	19	42	21	20	116	22
TARRAGONA	749	2	13	24	58	29	40	202	62
<b>CATALUÑA</b>	<b>7.881</b>	<b>50</b>	<b>216</b>	<b>409</b>	<b>790</b>	<b>547</b>	<b>572</b>	<b>2.070</b>	<b>480</b>
ALICANTE/ALACANT	1.201	4	52	31	102	93	81	355	53
CASTELLON/CASTELLO	383		4	13	31	19	26	109	20
VALENCIA	1.975	13	60	85	212	309	120	433	94
<b>COM. VALENCIANA</b>	<b>3.559</b>	<b>17</b>	<b>116</b>	<b>129</b>	<b>345</b>	<b>421</b>	<b>227</b>	<b>897</b>	<b>167</b>
BADAJOS	207	1	7	7	21	6	9	61	4
CACERES	162	1	3	4	15	8	7	34	17
<b>EXTREMADURA</b>	<b>369</b>	<b>2</b>	<b>10</b>	<b>11</b>	<b>36</b>	<b>14</b>	<b>16</b>	<b>95</b>	<b>21</b>
A CORUÑA	775	4	21	33	65	27	35	264	31
LUGO	234	2	15	6	14	11	11	67	11
OURENSE	170		2	6	14	9	5	61	13
PONTEVEDRA	575	6	20	20	66	34	35	141	23
<b>GALICIA</b>	<b>1.754</b>	<b>12</b>	<b>58</b>	<b>65</b>	<b>159</b>	<b>81</b>	<b>86</b>	<b>533</b>	<b>78</b>
MADRID (COM. DE)	6.374	35	289	452	573	658	481	1.602	380
MURCIA (REGION DE)	1.351	4	71	35	84	54	71	289	56
<b>NAVARRA (COM. FORAL DE)</b>	<b>576</b>	<b>3</b>	<b>14</b>	<b>29</b>	<b>50</b>	<b>35</b>	<b>25</b>	<b>134</b>	<b>21</b>
ARABA/ÁLAVA	262	3	6	31	30	16	12	61	9
BIZKAIA	783		26	74	91	67	49	155	39
GIPUZKOA	547	1	19	45	69	26	15	123	26
<b>PAIS VASCO</b>	<b>1.592</b>	<b>4</b>	<b>51</b>	<b>150</b>	<b>190</b>	<b>109</b>	<b>76</b>	<b>339</b>	<b>74</b>
RIOJA (LA)	185		6	5	23	8	2	59	13
CEUTA	36			2	2	2	3	10	2
MELILLA	27					2		11	3
EXTRANJERO	31			3	3	2	2	10	2
<b>TOTAL</b>	<b>36.776</b>	<b>187</b>	<b>1.297</b>	<b>1.729</b>	<b>3.219</b>	<b>2.521</b>	<b>2.379</b>	<b>10.228</b>	<b>2.200</b>

**34.3M TOTAL CONTRATOS CONVERTIDOS EN INDEFINIDOS SEGÚN GRUPO PRINCIPAL DE OCUPACIÓN DEL PUESTO POR COMUNIDADES AUTÓNOMAS Y PROVINCIAS. MES (Continuación)**

OCTUBRE 2011

	I TRAB. SERV PROT. Y SEGUR.	J TRAB. CUAL. AGRIC. GANAD.	K TRAB. CUALIF. CONSTR.	L TRAB. CUAL. INDUST. MANUFAC.	M OPERADOR INSTAL. Y MAQUIN.	N CONDUC. OPERAD. MAQUIN. MOVIL.	O TRABAJ. NO CUAL. SERVICIOS	P PEONES AGRICULT. CONSTRUC.	Q OCUPAC. MILITARES
ALMERIA	7	4	9	39	5	19	22	19	
CADIZ	10	6	17	42	11	40	46	17	
CORDOBA	6		15	31	9	14	28	15	
GRANADA	5	1	28	32	4	27	50	29	
HUELVA	6	1	1	6	3	3	18		
JAEN			3	14	4	12	20	22	
MALAGA	30	23	36	48	5	69	124	76	
SEVILLA	7	6	47	64	11	66	79	53	
<b>ANDALUCIA</b>	<b>71</b>	<b>41</b>	<b>156</b>	<b>276</b>	<b>52</b>	<b>250</b>	<b>387</b>	<b>231</b>	
HUESCA	4	1	16	10	1	20	17	29	
TERUEL		1	15	3	7	7	8	10	
ZARAGOZA	15	2	31	61	13	57	60	82	
<b>ARAGON</b>	<b>19</b>	<b>4</b>	<b>62</b>	<b>74</b>	<b>21</b>	<b>84</b>	<b>85</b>	<b>121</b>	
ASTURIAS (PRINCIPADO DE)		4	11	41	11	45	59	33	
<b>BALEARS (ILLES)</b>	<b>19</b>	<b>13</b>	<b>61</b>	<b>60</b>	<b>3</b>	<b>48</b>	<b>149</b>	<b>74</b>	
LAS PALMAS	13	5	29	31	7	91	98	66	
STA. C. TENERIFE	8	10	36	41	8	66	97	79	
<b>CANARIAS</b>	<b>21</b>	<b>15</b>	<b>65</b>	<b>72</b>	<b>15</b>	<b>157</b>	<b>195</b>	<b>145</b>	
<b>CANTABRIA</b>	<b>2</b>	<b>2</b>	<b>20</b>	<b>22</b>	<b>8</b>	<b>24</b>	<b>34</b>	<b>16</b>	
ALBACETE	6	2	14	15	1	15	16	15	
CIUDAD REAL	3	2	18	31	3	12	14	15	
CUENCA	1		5	9	1	8	9	39	
GUADALAJARA	4		13	6		11	11	39	
TOLEDO	3	6	32	33	8	29	25	58	
<b>CASTILLA-LA MANCHA</b>	<b>17</b>	<b>10</b>	<b>82</b>	<b>94</b>	<b>13</b>	<b>75</b>	<b>75</b>	<b>166</b>	
AVILA	1	2	3	10	2	3	5	7	
BURGOS	8	2	21	43	21	31	26	33	
LEON	2	1	5	10	10	41	27	26	
PALENCIA	1			5	1	9	8	11	
SALAMANCA	2	1	5	9		16	14	15	
SEGOVIA	1	5	10	3	2	2	12	20	
SORIA		3	9	3	3	4	5	12	
VALLADOLID	4	6	11	23	17	17	25	35	
ZAMORA			6	9	1	11	6	12	
<b>CASTILLA Y LEON</b>	<b>19</b>	<b>20</b>	<b>70</b>	<b>115</b>	<b>57</b>	<b>134</b>	<b>128</b>	<b>171</b>	
BARCELONA	99	10	94	312	165	198	526	462	
GIRONA	9	7	15	61	35	56	88	75	
LLEIDA	3	12	10	17	25	51	47	51	
TARRAGONA	13	19	32	58	18	54	67	58	
<b>CATALUÑA</b>	<b>124</b>	<b>48</b>	<b>151</b>	<b>448</b>	<b>243</b>	<b>359</b>	<b>728</b>	<b>646</b>	
ALICANTE/ALACANT	13	5	42	76	34	66	112	82	
CASTELLON/CASTELLO	6	3	10	43	17	17	25	40	
VALENCIA	6	21	55	124	84	109	118	132	
<b>COM. VALENCIANA</b>	<b>25</b>	<b>29</b>	<b>107</b>	<b>243</b>	<b>135</b>	<b>192</b>	<b>255</b>	<b>254</b>	
BADAJOS	6		14	15	4	15	17	20	
CACERES	1	5	7	6	2	14	20	18	
<b>EXTREMADURA</b>	<b>7</b>	<b>5</b>	<b>21</b>	<b>21</b>	<b>6</b>	<b>29</b>	<b>37</b>	<b>38</b>	
A CORUÑA	3	6	41	44	18	61	85	37	
LUGO	1	4	7	17	2	24	25	17	
OURENSE	1		3	1	8	22	16	9	
PONTEVEDRA	5	9	25	40	2	65	47	37	
<b>GALICIA</b>	<b>10</b>	<b>19</b>	<b>76</b>	<b>102</b>	<b>30</b>	<b>172</b>	<b>173</b>	<b>100</b>	
MADRID (COM. DE)	66	21	252	297	63	260	561	384	
MURCIA (REGION DE)	14	15	70	60	41	92	63	332	
NAVARRA (COM. FORAL DE)	6	5	21	81	26	27	26	73	
ARABA/ÁLAVA	10	1	6	17	10	9	14	27	
BIZKAIA	34	2	12	39	15	35	56	89	
GIPUZKOA	48	3	19	49	6	20	32	46	
<b>PAIS VASCO</b>	<b>92</b>	<b>6</b>	<b>37</b>	<b>105</b>	<b>31</b>	<b>64</b>	<b>102</b>	<b>162</b>	
RIOJA (LA)	1	3	6	10	4	5	19	21	
CEUTA	2		4	2		2	5		
MELILLA					1		8	2	
EXTRANJERO			1	2		3	2	1	
<b>TOTAL</b>	<b>515</b>	<b>260</b>	<b>1.273</b>	<b>2.125</b>	<b>760</b>	<b>2.022</b>	<b>3.091</b>	<b>2.970</b>	

**34.4M TOTAL CONTRATOS CONVERTIDOS EN INDEFINIDOS SEGÚN SECCIÓN DE ACTIVIDAD ECONÓMICA POR COMUNIDADES AUTÓNOMAS Y PROVINCIAS. MES**

OCTUBRE 2011

	TOTAL	A. AGRIC. GANAD. SILV. Y PESCA	B. INDUSTRIAS EXTRACTIVAS	C. INDUSTRIA MANUFACT.	D. SUMN. ELECT. GAS Y A.A.	E. SUM. AGUA, RES Y DESC.	F. CONS-TRUCCIÓN	G. COMERCIO, REP. VEHIC.
ALMERIA	367	13		21	1	4	21	179
CADIZ	674	16		61			29	181
CORDOBA	545	5	1	61		1	22	93
GRANADA	522		1	26		6	59	176
HUELVA	179	3	2	12	1		10	63
JAEN	219			31		3	11	58
MALAGA	1.268	15		53	2	14	58	334
SEVILLA	1.104	8		90		2	67	336
<b>ANDALUCIA</b>	<b>4.878</b>	<b>60</b>	<b>4</b>	<b>355</b>	<b>4</b>	<b>30</b>	<b>277</b>	<b>1.420</b>
HUESCA	195	12		31		19	24	23
TERUEL	100	4		18			25	16
ZARAGOZA	809	10	3	105	1	2	76	182
<b>ARAGON</b>	<b>1.104</b>	<b>26</b>	<b>3</b>	<b>154</b>	<b>1</b>	<b>21</b>	<b>125</b>	<b>221</b>
<b>ASTURIAS (PRINCIPADO DE)</b>	<b>674</b>	<b>4</b>	<b>1</b>	<b>73</b>	<b>1</b>	<b>1</b>	<b>29</b>	<b>199</b>
<b>BALEARS (ILLES)</b>	<b>1.212</b>	<b>29</b>		<b>72</b>	<b>1</b>	<b>10</b>	<b>83</b>	<b>256</b>
LAS PALMAS	1.047	16		28		4	46	338
STA. C. TENERIFE	968	34	1	29		2	42	286
<b>CANARIAS</b>	<b>2.015</b>	<b>50</b>	<b>1</b>	<b>57</b>		<b>6</b>	<b>88</b>	<b>624</b>
<b>CANTABRIA</b>	<b>383</b>	<b>5</b>		<b>45</b>		<b>1</b>	<b>29</b>	<b>105</b>
ALBACETE	210	8	1	25		2	18	59
CIUDAD REAL	234	8		40			28	69
CUENCA	143	8		10			19	48
GUADALAJARA	167			19			18	33
TOLEDO	358	12	1	71		10	35	92
<b>CASTILLA-LA MANCHA</b>	<b>1.112</b>	<b>36</b>	<b>2</b>	<b>165</b>		<b>12</b>	<b>118</b>	<b>301</b>
AVILA	98	3		12			5	26
BURGOS	365	8		66	1		53	61
LEON	299	4	11	33	1	1	10	71
PALENCIA	101	3		8		1	5	23
SALAMANCA	211	8		25		1	7	65
SEGOVIA	98	12		14		1	15	18
SORIA	76	4		17			14	12
VALLADOLID	323	8		43		1	22	77
ZAMORA	92	5		18	2	3	4	21
<b>CASTILLA Y LEON</b>	<b>1.663</b>	<b>55</b>	<b>11</b>	<b>236</b>	<b>4</b>	<b>8</b>	<b>135</b>	<b>374</b>
BARCELONA	5.824	35	1	683		51	326	1.514
GIRONA	840	11	1	135		7	48	230
LLEIDA	468	12		57	1	2	24	131
TARRAGONA	749	19		104		3	47	183
<b>CATALUÑA</b>	<b>7.881</b>	<b>77</b>	<b>2</b>	<b>979</b>	<b>1</b>	<b>63</b>	<b>445</b>	<b>2.058</b>
ALICANTE/ALACANT	1.201	8	1	144		5	88	314
CASTELLON/CASTELLO	383	10	1	94		5	18	103
VALENCIA	1.975	31	3	292	2	12	101	517
<b>COM. VALENCIANA</b>	<b>3.559</b>	<b>49</b>	<b>5</b>	<b>530</b>	<b>2</b>	<b>22</b>	<b>207</b>	<b>934</b>
BADAJOS	207	5	3	17	1	2	26	65
CACERES	162	17		11	3	1	20	24
<b>EXTREMADURA</b>	<b>369</b>	<b>22</b>	<b>3</b>	<b>28</b>	<b>4</b>	<b>3</b>	<b>46</b>	<b>89</b>
A CORUÑA	775	9	1	79		5	54	249
LUGO	234	10		17		2	26	59
OURENSE	170	3		17		3	6	49
PONTEVEDRA	575	14	1	62	1	1	38	158
<b>GALICIA</b>	<b>1.754</b>	<b>36</b>	<b>2</b>	<b>175</b>	<b>1</b>	<b>11</b>	<b>124</b>	<b>515</b>
<b>MADRID (COM. DE)</b>	<b>6.374</b>	<b>13</b>		<b>439</b>	<b>8</b>	<b>40</b>	<b>429</b>	<b>1.454</b>
<b>MURCIA (REGION DE)</b>	<b>1.351</b>	<b>298</b>	<b>2</b>	<b>145</b>	<b>2</b>	<b>4</b>	<b>98</b>	<b>290</b>
<b>NAVARRA (COM. FORAL DE)</b>	<b>576</b>	<b>4</b>		<b>200</b>	<b>1</b>	<b>1</b>	<b>32</b>	<b>106</b>
ARABA/ÁLAVA	262	4		61			6	61
BIZKAIA	783	2		127		2	44	149
GIPUZKOA	547			100		3	38	123
<b>PAIS VASCO</b>	<b>1.592</b>	<b>6</b>		<b>288</b>		<b>5</b>	<b>88</b>	<b>333</b>
<b>RIOJA (LA)</b>	<b>185</b>	<b>7</b>		<b>31</b>		<b>1</b>	<b>14</b>	<b>48</b>
CEUTA	36					1	7	5
MELILLA	27			1			2	8
EXTRANJERO	31			6			2	2
<b>TOTAL</b>	<b>36.776</b>	<b>777</b>	<b>36</b>	<b>3.979</b>	<b>30</b>	<b>240</b>	<b>2.378</b>	<b>9.342</b>

**34.4M TOTAL CONTRATOS CONVERTIDOS EN INDEFINIDOS SEGÚN SECCIÓN DE ACTIVIDAD ECONÓMICA POR COMUNIDADES AUTÓNOMAS Y PROVINCIAS. MES (Continuación)**

OCTUBRE 2011

	H. TRANSP. ALMACENT.	I. HOSTELERÍA	J. INFORMAC. COMUNICAC.	K. FINANCIERAS Y SEGUROS	L. ACTIVIDADES INMOBILIAR.	M. ACTIV. PROF. CIENT. Y TEC.	N. ACTIV. ADMIN. Y SERV. AUX.
ALMERIA	13	31	11	7	1	10	13
CADIZ	42	136	7	10	3	15	36
CORDOBA	7	30	1	4	2	29	25
GRANADA	16	137	11		1	11	23
HUELVA	2	27	3	2	2	5	11
JAEN	7	43	4	1		20	14
MALAGA	65	292	17	7	18	71	92
SEVILLA	47	247	16	13	9	62	51
<b>ANDALUCIA</b>	<b>199</b>	<b>943</b>	<b>70</b>	<b>44</b>	<b>36</b>	<b>223</b>	<b>265</b>
HUESCA	14	27		1	1	5	8
TERUEL	6	16		1		3	1
ZARAGOZA	59	125	16	9	5	27	59
<b>ARAGON</b>	<b>79</b>	<b>168</b>	<b>16</b>	<b>11</b>	<b>6</b>	<b>35</b>	<b>68</b>
ASTURIAS (PRINCIPADO DE)	33	151	15	4	1	33	23
<b>BALEARS (ILLES)</b>	<b>30</b>	<b>403</b>	<b>18</b>	<b>8</b>	<b>5</b>	<b>36</b>	<b>121</b>
LAS PALMAS	93	278	5	2	6	29	62
STA. C. TENERIFE	51	255	16	3	8	26	44
<b>CANARIAS</b>	<b>144</b>	<b>533</b>	<b>21</b>	<b>5</b>	<b>14</b>	<b>55</b>	<b>106</b>
<b>CANTABRIA</b>	<b>19</b>	<b>80</b>	<b>3</b>	<b>1</b>		<b>8</b>	<b>21</b>
ALBACETE	10	33	1			6	16
CIUDAD REAL	7	21	2	4	1	14	13
CUENCA	11	20		2		4	1
GUADALAJARA	29	24				2	9
TOLEDO	16	40	4	1	1	14	21
<b>CASTILLA-LA MANCHA</b>	<b>73</b>	<b>138</b>	<b>7</b>	<b>7</b>	<b>2</b>	<b>40</b>	<b>60</b>
AVILA		22	4		1	1	5
BURGOS	18	65	5	5	1	12	18
LEON	31	61	4	2	1	6	20
PALENCIA	6	9	1	1		3	3
SALAMANCA	5	44	5	1		10	5
SEGOVIA	2	18	1			1	5
SORIA	2	14		1		1	2
VALLADOLID	20	46	10	1	2	21	18
ZAMORA	5	13	1			1	1
<b>CASTILLA Y LEON</b>	<b>89</b>	<b>292</b>	<b>31</b>	<b>11</b>	<b>5</b>	<b>56</b>	<b>77</b>
BARCELONA	279	868	211	63	47	346	497
GIRONA	51	147	16	2	3	20	38
LLEIDA	48	83	1	7	2	14	32
TARRAGONA	48	132	4	1	5	20	61
<b>CATALUÑA</b>	<b>426</b>	<b>1.230</b>	<b>232</b>	<b>73</b>	<b>57</b>	<b>400</b>	<b>628</b>
ALICANTE/ALACANT	80	236	25	11	22	42	54
CASTELLON/CASTELLO	15	73	6	2	2	10	16
VALENCIA	109	202	40	14	7	265	98
<b>COM. VALENCIANA</b>	<b>204</b>	<b>511</b>	<b>71</b>	<b>27</b>	<b>31</b>	<b>317</b>	<b>168</b>
BADAJOS	12	28	2	2		6	16
CACERES	9	25	3	3		6	7
<b>EXTREMADURA</b>	<b>21</b>	<b>53</b>	<b>5</b>	<b>5</b>		<b>12</b>	<b>23</b>
A CORUÑA	49	129	15	4	3	32	67
LUGO	15	55	2	2	1	6	7
OURENSE	5	36	2		1	5	14
PONTEVEDRA	51	81	4	8	2	36	45
<b>GALICIA</b>	<b>120</b>	<b>301</b>	<b>23</b>	<b>14</b>	<b>7</b>	<b>79</b>	<b>133</b>
<b>MADRID (COM. DE)</b>	<b>290</b>	<b>1.011</b>	<b>264</b>	<b>178</b>	<b>30</b>	<b>521</b>	<b>679</b>
<b>MURCIA (REGION DE)</b>	<b>76</b>	<b>147</b>	<b>14</b>	<b>9</b>	<b>4</b>	<b>43</b>	<b>51</b>
<b>NAVARRA (COM. FORAL DE)</b>	<b>35</b>	<b>96</b>	<b>11</b>	<b>2</b>	<b>1</b>	<b>24</b>	<b>16</b>
ARABA/ÁLAVA	16	36	3	2		24	18
BIZKAIA	41	103	23	14	1	62	123
GIPUZKOA	10	65	9	2	3	32	72
<b>PAIS VASCO</b>	<b>67</b>	<b>204</b>	<b>35</b>	<b>18</b>	<b>4</b>	<b>118</b>	<b>213</b>
RIOJA (LA)	5	34	4			5	12
CEUTA	2	11	2			3	1
MELILLA	5	10				1	
EXTRANJERO	3	12	1	1		1	1
<b>TOTAL</b>	<b>1.920</b>	<b>6.328</b>	<b>843</b>	<b>418</b>	<b>203</b>	<b>2.010</b>	<b>2.666</b>

**34.4M TOTAL CONTRATOS CONVERTIDOS EN INDEFINIDOS SEGÚN SECCIÓN DE ACTIVIDAD ECONÓMICA POR COMUNIDADES AUTÓNOMAS Y PROVINCIAS. MES (Continuación)**

OCTUBRE 2011

	O. ADMÓN. PUBL. DEF. Y SSO.	P. EDUCACIÓN	Q. ACTIV. SAN. Y SERV. SOC.	R. ACT. ARTIST. RECR. Y ENT.	S. OTROS SERVICIOS	T. ACT. HOGAR Y USO PROP.	U. ORG. EXTRA- TERRITORLS.
ALMERÍA			6	20	6	10	
CADIZ	12	19	47	44	13	3	
CORDOBA		14	166	10	73	1	
GRANADA		14	26	3	11	1	
HUELVA		3	25	3	4	1	
JAEN	1	5	15	1	5		
MALAGA		68	63	33	57	9	
SEVILLA	1	55	45	12	39	4	
<b>ANDALUCIA</b>	<b>14</b>	<b>184</b>	<b>407</b>	<b>112</b>	<b>212</b>	<b>19</b>	
HUESCA	1	5	11	3	9	1	
TERUEL	1	1	6		1	1	
ZARAGOZA	4	24	50	26	23	3	
<b>ARAGON</b>	<b>6</b>	<b>30</b>	<b>67</b>	<b>29</b>	<b>33</b>	<b>5</b>	
ASTURIAS (PRINCIPADO DE)	1	13	44	9	37	2	
<b>BALEARS (ILLES)</b>	<b>1</b>	<b>15</b>	<b>51</b>	<b>23</b>	<b>45</b>	<b>5</b>	
LAS PALMAS		17	50	18	50	5	
STA. C. TENERIFE	40	7	41	30	48	5	
<b>CANARIAS</b>	<b>40</b>	<b>24</b>	<b>91</b>	<b>48</b>	<b>98</b>	<b>10</b>	
<b>CANTABRIA</b>		<b>8</b>	<b>34</b>	<b>3</b>	<b>20</b>	<b>1</b>	
ALBACETE		3	16	2	10		
CIUDAD REAL		2	17	2	5	1	
CUENCA		4	7	3	5	1	
GUADALAJARA		2	17	9	5		
TOLEDO	1	5	19	5	10		
<b>CASTILLA-LA MANCHA</b>	<b>1</b>	<b>16</b>	<b>76</b>	<b>21</b>	<b>35</b>	<b>2</b>	
AVILA		5	8	1	5		
BURGOS	2	6	25	9	9	1	
LEON		5	25	5	8		
PALENCIA		3	27	4	4		
SALAMANCA	3	8	14	4	6		
SEGOVIA		3	7			1	
SORIA		1	5		3		
VALLADOLID	7	6	32		9		
ZAMORA	1	2	13		2		
<b>CASTILLA Y LEON</b>	<b>13</b>	<b>39</b>	<b>156</b>	<b>23</b>	<b>46</b>	<b>2</b>	
BARCELONA	11	142	371	125	240	14	
GIRONA	14	14	51	13	38	1	
LLEIDA	2	3	26	6	16	1	
TARRAGONA	7	13	42	21	37	2	
<b>CATALUÑA</b>	<b>34</b>	<b>172</b>	<b>490</b>	<b>165</b>	<b>331</b>	<b>18</b>	
ALICANTE/ALACANT	1	20	72	22	45	11	
CASTELLON/CASTELLO	1	4	9	3	10	1	
VALENCIA	31	35	119	38	54	5	
<b>COM. VALENCIANA</b>	<b>33</b>	<b>59</b>	<b>200</b>	<b>63</b>	<b>109</b>	<b>17</b>	
BADAJOS		6	12	3	1		
CACERES	1	1	27		4		
<b>EXTREMADURA</b>	<b>1</b>	<b>7</b>	<b>39</b>	<b>3</b>	<b>5</b>		
A CORUÑA		11	24	10	33	1	
LUGO		2	20		10		
OURENSE		1	7	3	18		
PONTEVEDRA		13	25	9	26		
<b>GALICIA</b>		<b>27</b>	<b>76</b>	<b>22</b>	<b>87</b>	<b>1</b>	
MADRID (COM. DE)	11	279	317	126	266	18	1
MURCIA (REGION DE)	23	32	61	18	28	6	
<b>NAVARRA (COM. FORAL DE)</b>		<b>12</b>	<b>14</b>	<b>7</b>	<b>14</b>		
ARABA/ÁLAVA		2	11	12	6		
BIZKAIA	1	25	41	8	17		
GIPUZKOA		19	39	15	17		
<b>PAIS VASCO</b>	<b>1</b>	<b>46</b>	<b>91</b>	<b>35</b>	<b>40</b>		
RIOJA (LA)		5	13	1	5		
CEUTA			1	1	1	1	
MELILLA							
EXTRANJERO			1		1		
<b>TOTAL</b>	<b>179</b>	<b>968</b>	<b>2.229</b>	<b>709</b>	<b>1.413</b>	<b>107</b>	<b>1</b>



### 34.5M TOTAL CONTRATOS CONVERTIDOS EN INDEFINIDOS SEGÚN DURACIÓN POR COMUNIDADES AUTÓNOMAS Y PROVINCIAS. MES

OCTUBRE 2011

TOTAL	≤ 3 MESES	> 3 Y ≤ 6 MESES	> 6 Y ≤ 12 MESES	> 12 Y ≤ 18 MESES	> 18 Y ≤ 24 MESES	> 24 Y ≤ 30 MESES	> 30 Y ≤ 36 MESES	> 36 MESES	
ALMERIA	367	88	70	143	18	12	13	10	13
CADIZ	674	133	157	246	17	33	16	21	51
CORDOBA	545	63	79	156	34	29	9	34	141
GRANADA	522	113	97	234	14	20	8	9	27
HUELVA	179	34	51	56	7	8	5	7	11
JAEN	219	38	33	105	6	9	8	3	17
MALAGA	1.268	216	328	530	32	54	18	19	71
SEVILLA	1.104	218	255	467	30	42	22	8	62
<b>ANDALUCIA</b>	<b>4.878</b>	<b>903</b>	<b>1.070</b>	<b>1.937</b>	<b>158</b>	<b>207</b>	<b>99</b>	<b>111</b>	<b>393</b>
HUESCA	195	21	49	84	12	9	2	6	12
TERUEL	100	10	16	52	4	2	2	7	7
ZARAGOZA	809	97	213	364	19	27	22	19	48
<b>ARAGON</b>	<b>1.104</b>	<b>128</b>	<b>278</b>	<b>500</b>	<b>35</b>	<b>38</b>	<b>26</b>	<b>32</b>	<b>67</b>
<b>ASTURIAS (PRINCIPAD)</b>	<b>674</b>	<b>105</b>	<b>231</b>	<b>240</b>	<b>15</b>	<b>20</b>	<b>6</b>	<b>5</b>	<b>52</b>
<b>BALEARS (ILLES)</b>	<b>1.212</b>	<b>130</b>	<b>469</b>	<b>515</b>	<b>15</b>	<b>21</b>	<b>13</b>	<b>24</b>	<b>25</b>
LAS PALMAS	1.047	98	335	557	7	10	2	12	26
STA. C. TENERIFE	968	128	302	456	13	9	5	11	44
<b>CANARIAS</b>	<b>2.015</b>	<b>226</b>	<b>637</b>	<b>1.013</b>	<b>20</b>	<b>19</b>	<b>7</b>	<b>23</b>	<b>70</b>
<b>CANTABRIA</b>	<b>383</b>	<b>51</b>	<b>127</b>	<b>153</b>	<b>9</b>	<b>15</b>	<b>3</b>	<b>6</b>	<b>19</b>
ALBACETE	210	30	49	101	4	9	2	6	9
CIUDAD REAL	234	40	61	82	8	23	2	12	6
CUENCA	143	33	45	43	6	7		1	8
GUADALAJARA	167	18	39	78	7	5	2	1	17
TOLEDO	358	43	85	183	7	8	2	9	21
<b>CASTILLA-LA MANCHA</b>	<b>1.112</b>	<b>164</b>	<b>279</b>	<b>487</b>	<b>32</b>	<b>52</b>	<b>8</b>	<b>29</b>	<b>61</b>
AVILA	98	16	25	42	2	5	3	1	4
BURGOS	365	45	99	145	7	15	5	18	31
LEON	299	27	62	153	5	14	9	5	24
PALENCIA	101	7	22	41	2	7	7		15
SALAMANCA	211	24	61	72	9	22	3	6	14
SEGOVIA	98	11	26	47	2	1		7	4
SORIA	76	15	17	34	2	2		1	5
VALLADOLID	323	29	75	172	6	8	3	7	23
ZAMORA	92	10	15	44	2	6	2	7	6
<b>CASTILLA Y LEON</b>	<b>1.663</b>	<b>184</b>	<b>402</b>	<b>750</b>	<b>37</b>	<b>80</b>	<b>32</b>	<b>52</b>	<b>126</b>
BARCELONA	5.824	540	1.362	3.322	122	130	62	82	204
GIRONA	840	92	208	479	11	10	8	12	20
LLEIDA	468	31	107	309	5	4		5	7
TARRAGONA	749	78	173	379	18	12	10	17	62
<b>CATALUÑA</b>	<b>7.881</b>	<b>741</b>	<b>1.850</b>	<b>4.489</b>	<b>156</b>	<b>156</b>	<b>80</b>	<b>116</b>	<b>293</b>
ALICANTE/ALACANT	1.201	123	384	591	22	20	2	12	47
CASTELLON/CASTELLO	383	53	96	205	1	8	3	5	12
VALENCIA	1.975	214	399	1.027	83	131	9	28	84
<b>COM. VALENCIANA</b>	<b>3.559</b>	<b>390</b>	<b>879</b>	<b>1.823</b>	<b>106</b>	<b>159</b>	<b>14</b>	<b>45</b>	<b>143</b>
BADAJOS	207	28	61	76	6	10	5	4	17
CACERES	162	33	48	50	6	6	1	1	17
<b>EXTREMADURA</b>	<b>369</b>	<b>61</b>	<b>109</b>	<b>126</b>	<b>12</b>	<b>16</b>	<b>6</b>	<b>5</b>	<b>34</b>
A CORUÑA	775	73	204	370	14	35	5	21	53
LUGO	234	19	51	136	4	13		3	8
OURENSE	170	21	27	105	4	8		3	2
PONTEVEDRA	575	72	122	245	13	34	20	23	46
<b>GALICIA</b>	<b>1.754</b>	<b>185</b>	<b>404</b>	<b>856</b>	<b>35</b>	<b>90</b>	<b>25</b>	<b>50</b>	<b>109</b>
MADRID (COM. DE)	6.374	604	1.804	2.809	186	282	121	119	449
MURCIA (REGION DE)	1.351	148	333	718	42	49	12	20	29
NAVARRA (COM. FORAL)	576	68	190	173	12	33	18	28	54
ARABA/ÁLAVA	262	20	60	106	6	19	6	6	39
BIZKAIA	783	76	250	219	30	80	15	24	89
GIPUZKOA	547	51	90	255	26	28	24	19	54
<b>PAIS VASCO</b>	<b>1.592</b>	<b>147</b>	<b>400</b>	<b>580</b>	<b>62</b>	<b>127</b>	<b>45</b>	<b>49</b>	<b>182</b>
RIOJA (LA)	185	31	54	74	3	8		2	13
CEUTA	36	4	9	18	3			1	
MELILLA	27	4	16	7			1		
EXTRANJERO	31	2	6	15	1	1		2	4
<b>TOTAL</b>	<b>36.776</b>	<b>4.276</b>	<b>9.547</b>	<b>17.283</b>	<b>939</b>	<b>1.373</b>	<b>516</b>	<b>719</b>	<b>2.123</b>

### 35.1M CONTRATOS DE OBRA O SERVICIO CONVERTIDOS EN INDEFINIDOS SEGÚN SEXO Y EDAD POR COMUNIDADES AUTÓNOMAS Y PROVINCIAS. MES

OCTUBRE 2011

	TOTAL	HOMBRES					MUJERES				
		< 25	25 - 29	30 - 39	40 - 44	>= 45	< 25	25 - 29	30 - 39	40 - 44	>= 45
ALMERIA	121	9	27	22	6	8	6	14	17	5	7
CADIZ	172	9	8	51	15	28	5	15	21	9	11
CORDOBA	312	11	18	29	7	12	25	40	66	30	74
GRANADA	142	2	15	34	8	19	7	16	20	11	10
HUELVA	48		5	12	3	4	4	5	9	1	5
JAEN	57	4	2	14	4	5	2	9	10	5	2
MALAGA	283	20	23	66	18	28	15	37	43	16	17
SEVILLA	267	12	34	76	14	36	17	27	31	12	8
<b>ANDALUCIA</b>	<b>1.402</b>	<b>67</b>	<b>132</b>	<b>304</b>	<b>75</b>	<b>140</b>	<b>81</b>	<b>163</b>	<b>217</b>	<b>89</b>	<b>134</b>
HUESCA	37	2	2	8	4	9	2	1	4		5
TERUEL	34	3	7	11	4	1		2	2		4
ZARAGOZA	137	6	21	41	5	16	5	8	15	5	15
<b>ARAGON</b>	<b>208</b>	<b>11</b>	<b>30</b>	<b>60</b>	<b>13</b>	<b>26</b>	<b>7</b>	<b>11</b>	<b>21</b>	<b>5</b>	<b>24</b>
ASTURIAS (PRINCIPADO D	102	4	8	22	10	5	6	12	18	2	15
<b>BALEARS (ILLES)</b>	<b>172</b>	<b>8</b>	<b>19</b>	<b>46</b>	<b>17</b>	<b>15</b>	<b>15</b>	<b>15</b>	<b>19</b>	<b>5</b>	<b>13</b>
LAS PALMAS	60	3	9	17	1	15	1	3	6	4	1
STA. C. TENERIFE	102	1	14	19	11	33	5	5	4	3	7
<b>CANARIAS</b>	<b>162</b>	<b>4</b>	<b>23</b>	<b>36</b>	<b>12</b>	<b>48</b>	<b>6</b>	<b>8</b>	<b>10</b>	<b>7</b>	<b>8</b>
<b>CANTABRIA</b>	<b>46</b>	<b>2</b>	<b>10</b>	<b>11</b>	<b>3</b>	<b>5</b>	<b>2</b>	<b>2</b>	<b>6</b>	<b>1</b>	<b>4</b>
ALBACETE	38	4	4	9	2	12			6		1
CIUDAD REAL	57	3	17	16	4	9		3	2	3	
CUENCA	36	7	6	7	4	7		2	1	2	
GUADALAJARA	34	2	2	12	2	6		1	6	1	2
TOLEDO	60	7	6	15	3	15	2	3	5	2	2
<b>CASTILLA-LA MANCHA</b>	<b>225</b>	<b>23</b>	<b>35</b>	<b>59</b>	<b>15</b>	<b>49</b>	<b>2</b>	<b>9</b>	<b>20</b>	<b>8</b>	<b>5</b>
AVILA	17	1	1	4	1	2		1	3	1	3
BURGOS	81	6	12	20	6	14	1	2	11	3	6
LEON	54	2	7	12	6	12		3	6		6
PALENCIA	22	1	2	3		1	2	1	7		5
SALAMANCA	45	3	7	7	4	8		3	8		5
SEGOVIA	19	3	3	4	1	4		1	1	1	1
SORIA	16	1	2	5	1	5	1		1		
VALLADOLID	59	4	5	13	5	6		7	12	4	3
ZAMORA	24	1		8		3	1	2	3	1	5
<b>CASTILLA Y LEON</b>	<b>337</b>	<b>22</b>	<b>39</b>	<b>76</b>	<b>24</b>	<b>55</b>	<b>5</b>	<b>20</b>	<b>52</b>	<b>10</b>	<b>34</b>
BARCELONA	619	37	74	152	38	68	29	57	93	27	44
GIRONA	73	5	11	19	5	9	5	8	6	1	4
LLEIDA	61	7	6	8		8	4	5	10	7	6
TARRAGONA	136	6	13	41	16	31	8	2	8	6	5
<b>CATALUÑA</b>	<b>889</b>	<b>55</b>	<b>104</b>	<b>220</b>	<b>59</b>	<b>116</b>	<b>46</b>	<b>72</b>	<b>117</b>	<b>41</b>	<b>59</b>
ALICANTE/ALACANT	123	9	19	25	8	22	6	4	24	2	4
CASTELLON/CASTELLO	40	2	4	10	3	7	1	1	6	2	4
VALENCIA	410	43	90	131	20	45	11	21	30	9	10
<b>COM. VALENCIANA</b>	<b>573</b>	<b>54</b>	<b>113</b>	<b>166</b>	<b>31</b>	<b>74</b>	<b>18</b>	<b>26</b>	<b>60</b>	<b>13</b>	<b>18</b>
BADAJOS	49	1	7	13	3	6	4	5	3	2	5
CACERES	55	6	7	11	3	7	2	3	5	4	7
<b>EXTREMADURA</b>	<b>104</b>	<b>7</b>	<b>14</b>	<b>24</b>	<b>6</b>	<b>13</b>	<b>6</b>	<b>8</b>	<b>8</b>	<b>6</b>	<b>12</b>
A CORUÑA	130	6	23	37	5	19	3	8	15	7	7
LUGO	29	1	3	4	3	7	1	3	3	3	1
OURENSE	20	2	2	6	1			2	3	2	2
PONTEVEDRA	138	6	12	40	12	10	4	15	27	6	6
<b>GALICIA</b>	<b>317</b>	<b>15</b>	<b>40</b>	<b>87</b>	<b>21</b>	<b>36</b>	<b>8</b>	<b>28</b>	<b>48</b>	<b>18</b>	<b>16</b>
MADRID (COM. DE)	1.277	66	150	283	73	122	49	112	231	65	126
MURCIA (REGION DE)	441	27	41	141	38	45	13	26	49	26	35
NAVARRA (COM. FORAL DE	111	9	16	26	16	8	2	11	15	2	6
ARABA/ÁLAVA	60	3	7	16	6	4	1	10	10	3	
BIZKAIA	216	9	32	51	14	28	5	28	24	12	13
GIPUZKOA	172	8	19	39	17	18	11	22	26	7	5
<b>PAIS VASCO</b>	<b>448</b>	<b>20</b>	<b>58</b>	<b>106</b>	<b>37</b>	<b>50</b>	<b>17</b>	<b>60</b>	<b>60</b>	<b>22</b>	<b>18</b>
RIOJA (LA)	31		2	10	3	5		1	3	3	4
CEUTA	10		2	3	2	2			1		
MELILLA	3	1	1				1				
EXTRANJERO	6		1	4				1			
<b>TOTAL</b>	<b>6.864</b>	<b>395</b>	<b>838</b>	<b>1.684</b>	<b>455</b>	<b>814</b>	<b>284</b>	<b>585</b>	<b>955</b>	<b>323</b>	<b>531</b>

**35.2M CONTRATOS EVENTUALES POR CIRCUNSTANCIAS DE LA PRODUCCIÓN CONVERTIDOS EN INDEFINIDOS SEGÚN SEXO Y EDAD POR COMUNIDADES AUTÓNOMAS Y PROVINCIAS. MES**

OCTUBRE 2011

	TOTAL	HOMBRES					MUJERES				
		< 25	25 - 29	30 - 39	40 - 44	≥ 45	< 25	25 - 29	30 - 39	40 - 44	≥ 45
ALMERIA	183	18	23	39	11	8	14	18	36	7	9
CADIZ	451	43	45	80	29	21	57	60	77	17	22
CORDOBA	179	9	25	28	12	16	11	19	34	14	11
GRANADA	316	16	39	80	16	18	21	47	52	9	18
HUELVA	102	7	11	16	5	6	11	14	23	7	2
JAEN	139	9	20	15	6	10	9	31	26	5	8
MALAGA	860	58	76	180	55	68	62	96	152	41	72
SEVILLA	692	51	91	135	33	54	54	117	107	24	26
<b>ANDALUCIA</b>	<b>2.922</b>	<b>211</b>	<b>330</b>	<b>573</b>	<b>167</b>	<b>201</b>	<b>239</b>	<b>402</b>	<b>507</b>	<b>124</b>	<b>168</b>
HUESCA	128	9	18	26	10	15	11	10	14	5	10
TERUEL	54	6	4	12	5	6	4	4	6	6	1
ZARAGOZA	577	48	54	121	42	46	45	66	87	34	34
<b>ARAGON</b>	<b>759</b>	<b>63</b>	<b>76</b>	<b>159</b>	<b>57</b>	<b>67</b>	<b>60</b>	<b>80</b>	<b>107</b>	<b>45</b>	<b>45</b>
<b>ASTURIAS (PRINCIPADO D</b>	<b>475</b>	<b>21</b>	<b>43</b>	<b>87</b>	<b>28</b>	<b>26</b>	<b>37</b>	<b>76</b>	<b>93</b>	<b>31</b>	<b>33</b>
<b>BALEARIS (ILLES)</b>	<b>988</b>	<b>94</b>	<b>101</b>	<b>197</b>	<b>59</b>	<b>78</b>	<b>84</b>	<b>114</b>	<b>150</b>	<b>42</b>	<b>69</b>
LAS PALMAS	922	77	90	175	75	90	58	90	167	47	53
STA. C. TENERIFE	821	68	71	165	66	85	58	87	126	41	54
<b>CANARIAS</b>	<b>1.743</b>	<b>145</b>	<b>161</b>	<b>340</b>	<b>141</b>	<b>175</b>	<b>116</b>	<b>177</b>	<b>293</b>	<b>88</b>	<b>107</b>
<b>CANTABRIA</b>	<b>290</b>	<b>15</b>	<b>27</b>	<b>46</b>	<b>15</b>	<b>33</b>	<b>32</b>	<b>37</b>	<b>49</b>	<b>17</b>	<b>19</b>
ALBACETE	143	13	7	26	9	15	13	17	23	10	10
CIUDAD REAL	129	10	14	26	10	12	11	15	14	6	11
CUENCA	85	11	9	13	5	9	11	9	13	2	3
GUADALAJARA	116	8	11	17	8	12	7	12	27	3	11
TOLEDO	270	34	43	56	21	27	19	25	28	9	8
<b>CASTILLA-LA MANCHA</b>	<b>743</b>	<b>76</b>	<b>84</b>	<b>138</b>	<b>53</b>	<b>75</b>	<b>61</b>	<b>78</b>	<b>105</b>	<b>30</b>	<b>43</b>
AVILA	66	8	10	9		3	8	8	14	1	5
BURGOS	239	27	24	49	12	15	20	26	37	8	21
LEON	217	19	27	32	6	20	15	29	43	7	19
PALENCIA	62	6	6	11	7	5	7	5	10	3	2
SALAMANCA	129	12	22	22	5	12	13	15	16	8	4
SEGOVIA	68	8	5	13	3	7	9	9	9	1	4
SORIA	52	4	4	11	2	2	5	7	8	4	5
VALLADOLID	222	13	31	35	17	11	22	20	54	7	12
ZAMORA	49	8	5	11	4	3	8	1	4	3	2
<b>CASTILLA Y LEON</b>	<b>1.104</b>	<b>105</b>	<b>134</b>	<b>193</b>	<b>56</b>	<b>78</b>	<b>107</b>	<b>120</b>	<b>195</b>	<b>42</b>	<b>74</b>
BARCELONA	4.692	432	498	878	281	321	492	554	730	205	301
GIRONA	699	74	66	139	41	59	59	79	113	30	39
LLEIDA	389	38	41	83	33	36	30	37	54	11	26
TARRAGONA	567	33	47	107	34	63	60	51	109	24	39
<b>CATALUÑA</b>	<b>6.347</b>	<b>577</b>	<b>652</b>	<b>1.207</b>	<b>389</b>	<b>479</b>	<b>641</b>	<b>721</b>	<b>1.006</b>	<b>270</b>	<b>405</b>
ALICANTE/ALACANT	1.014	65	98	226	76	85	70	94	170	52	78
CASTELLON/CASTELLO	313	26	23	80	22	36	20	26	42	16	22
VALENCIA	1.384	80	130	304	82	137	112	168	241	70	60
<b>COM. VALENCIANA</b>	<b>2.711</b>	<b>171</b>	<b>251</b>	<b>610</b>	<b>180</b>	<b>258</b>	<b>202</b>	<b>288</b>	<b>453</b>	<b>138</b>	<b>160</b>
BADAJOS	138	10	15	28	10	21	10	11	23	3	7
CACERES	91	14	10	7	4	7	9	18	11	5	6
<b>EXTREMADURA</b>	<b>229</b>	<b>24</b>	<b>25</b>	<b>35</b>	<b>14</b>	<b>28</b>	<b>19</b>	<b>29</b>	<b>34</b>	<b>8</b>	<b>13</b>
A CORUÑA	564	47	47	102	30	34	49	73	99	33	50
LUGO	187	20	19	21	14	16	16	19	36	13	13
OURENSE	132	9	9	24	5	4	12	24	29	5	11
PONTEVEDRA	375	23	34	74	23	33	35	48	65	17	23
<b>GALICIA</b>	<b>1.258</b>	<b>99</b>	<b>109</b>	<b>221</b>	<b>72</b>	<b>87</b>	<b>112</b>	<b>164</b>	<b>229</b>	<b>68</b>	<b>97</b>
MADRID (COM. DE)	4.385	358	505	823	247	274	431	574	739	197	237
MURCIA (REGION DE)	802	80	81	182	44	65	71	74	123	40	42
NAVARRA (COM. FORAL DE	366	28	49	73	24	31	21	42	54	27	17
ARABA/ÁLAVA	162	12	14	32	8	13	19	18	23	8	15
BIZKAIA	416	31	47	81	19	31	37	46	72	26	26
GIPUZKOA	298	30	36	62	19	30	17	26	46	13	19
<b>PAIS VASCO</b>	<b>876</b>	<b>73</b>	<b>97</b>	<b>175</b>	<b>46</b>	<b>74</b>	<b>73</b>	<b>90</b>	<b>141</b>	<b>47</b>	<b>60</b>
RIOJA (LA)	123	14	14	19	5	9	12	17	23	6	4
CEUTA	26	2	2	7	1	1	5	2	4	1	1
MELILLA	24	4	3	8	1	1	3	2	2		
EXTRANJERO	19	2	1	5	2		1	3	4	1	
<b>TOTAL</b>	<b>26.190</b>	<b>2.162</b>	<b>2.745</b>	<b>5.098</b>	<b>1.601</b>	<b>2.040</b>	<b>2.327</b>	<b>3.090</b>	<b>4.311</b>	<b>1.222</b>	<b>1.594</b>

### 35.3M CONTRATOS DE INTERINIDAD CONVERTIDOS EN INDEFINIDOS SEGÚN SEXO Y EDAD POR COMUNIDADES AUTÓNOMAS Y PROVINCIAS. MES

OCTUBRE 2011

	TOTAL	HOMBRES					MUJERES				
		< 25	25 - 29	30 - 39	40 - 44	>= 45	< 25	25 - 29	30 - 39	40 - 44	>= 45
ALMERIA	44	10	8	5		1	2	7	9		2
CADIZ	23		1	6			4	1	10	1	
CORDOBA	33	5	1			1	6	7	5	1	7
GRANADA	37	4	7	4		1	2	13	3		3
HUELVA	21	5	5	2			1	1	5	1	1
JAEN	14	1	1	3			2	2	4		1
MALAGA	81	7	7	12			16	12	22	3	2
SEVILLA	81	11	8	12		1	14	15	17	2	1
<b>ANDALUCIA</b>	<b>334</b>	<b>43</b>	<b>38</b>	<b>44</b>		<b>4</b>	<b>47</b>	<b>58</b>	<b>75</b>	<b>8</b>	<b>17</b>
HUESCA	18		1	5	3	2	1	1	1	4	
TERUEL	5			1				1	2		1
ZARAGOZA	43	2	2	7	1		5	8	11	6	1
<b>ARAGON</b>	<b>66</b>	<b>2</b>	<b>3</b>	<b>13</b>	<b>4</b>	<b>2</b>	<b>6</b>	<b>10</b>	<b>14</b>	<b>10</b>	<b>2</b>
ASTURIAS (PRINCIPADO D	44	1	1	4		2	6	7	17	5	1
<b>BALEARS (ILLES)</b>	<b>30</b>	<b>4</b>	<b>2</b>	<b>4</b>			<b>5</b>	<b>3</b>	<b>7</b>	<b>5</b>	
LAS PALMAS	43	2	8	6	1		7	5	8	3	3
STA. C. TENERIFE	35	3	2	8	2		5	3	8	4	
<b>CANARIAS</b>	<b>78</b>	<b>5</b>	<b>10</b>	<b>14</b>	<b>3</b>		<b>12</b>	<b>8</b>	<b>16</b>	<b>7</b>	<b>3</b>
<b>CANTABRIA</b>	<b>12</b>			<b>2</b>				<b>2</b>	<b>6</b>	<b>1</b>	<b>1</b>
ALBACETE	16		3	2	1		1	4	4		1
CIUDAD REAL	24		1				4	8	7	2	2
CUENCA	11	1			1		4	3	2		
GUADALAJARA	6	2		1			1		2		
TOLEDO	12	3	1	1		1	1	2	2	1	
<b>CASTILLA-LA MANCHA</b>	<b>69</b>	<b>6</b>	<b>5</b>	<b>4</b>	<b>2</b>	<b>1</b>	<b>11</b>	<b>17</b>	<b>17</b>	<b>3</b>	<b>3</b>
AVILA	10		1	1			3	1	2	1	1
BURGOS	20	1	2	3			1	6	5	1	1
LEON	13	1	3	1				3	4	1	
PALENCIA	5	1		1			1	2			
SALAMANCA	17		1	1			3	3	8		1
SEGOVIA	7	1		1	1			2			2
SORIA	4						2				2
VALLADOLID	21	2	1	8			4		3	3	
ZAMORA	9	1		2			3		2	1	
<b>CASTILLA Y LEON</b>	<b>106</b>	<b>7</b>	<b>8</b>	<b>18</b>	<b>1</b>		<b>17</b>	<b>17</b>	<b>24</b>	<b>7</b>	<b>7</b>
BARCELONA	251	10	16	32	10	8	25	45	74	12	19
GIRONA	30	1	1	4		1	3	5	11	1	3
LLEIDA	6	1	1					2	1		1
TARRAGONA	20		3	4	1	1	4	3	4		
<b>CATALUÑA</b>	<b>307</b>	<b>12</b>	<b>21</b>	<b>40</b>	<b>11</b>	<b>10</b>	<b>32</b>	<b>55</b>	<b>90</b>	<b>13</b>	<b>23</b>
ALICANTE/ALACANT	21	5		3			5		5	2	1
CASTELLON/CASTELLO	12	1	1	1			4	1	3	1	
VALENCIA	86	6	7	10	3	5	7	24	20	2	2
<b>COM. VALENCIANA</b>	<b>119</b>	<b>12</b>	<b>8</b>	<b>14</b>	<b>3</b>	<b>5</b>	<b>16</b>	<b>25</b>	<b>28</b>	<b>5</b>	<b>3</b>
BADAJOS	9	2	1				3	2	1		
CACERES	10	1	1	1			3		1	1	2
<b>EXTREMADURA</b>	<b>19</b>	<b>3</b>	<b>2</b>	<b>1</b>			<b>6</b>	<b>2</b>	<b>2</b>	<b>1</b>	<b>2</b>
A CORUÑA	36		1	5			9	11	7	3	
LUGO	6		1	1				2	2		
OURENSE	7	1					1	3	2		
PONTEVEDRA	24	1	2	4		2	1	3	7	3	1
<b>GALICIA</b>	<b>73</b>	<b>2</b>	<b>4</b>	<b>10</b>		<b>2</b>	<b>11</b>	<b>19</b>	<b>18</b>	<b>6</b>	<b>1</b>
MADRID (COM. DE)	206	18	22	17	7	10	31	34	37	8	22
MURCIA (REGION DE)	44	9	7	1	3	2	3	10	8	1	
<b>NAVARRA (COM. FORAL DE)</b>	<b>24</b>	<b>1</b>	<b>2</b>	<b>2</b>	<b>3</b>	<b>2</b>	<b>1</b>	<b>4</b>	<b>4</b>	<b>2</b>	<b>3</b>
ARABA/ÁLAVA	10	1	1	3	1		1		1	1	1
BIZKAIA	40	4	1	7		4	3	6	12	1	2
GIPUZKOA	29	4	4	1			2	2	12		4
<b>PAIS VASCO</b>	<b>79</b>	<b>9</b>	<b>6</b>	<b>11</b>	<b>1</b>	<b>4</b>	<b>6</b>	<b>8</b>	<b>25</b>	<b>2</b>	<b>7</b>
RIOJA (LA)	22	1		4			2	2	10	2	1
CEUTA											
MELILLA											
EXTRANJERO											
<b>TOTAL</b>	<b>1.632</b>	<b>135</b>	<b>139</b>	<b>203</b>	<b>38</b>	<b>44</b>	<b>212</b>	<b>281</b>	<b>398</b>	<b>86</b>	<b>96</b>

### 35.4M CONTRATOS TEMPORALES DE PERSONAS CON DISCAPACIDAD CONVERTIDOS EN INDEFINIDOS SEGÚN SEXO Y EDAD POR COMUNIDADES AUTÓNOMAS Y PROVINCIAS. MES

OCTUBRE 2011

	TOTAL	HOMBRES					MUJERES				
		< 25	25 - 29	30 - 39	40 - 44	>= 45	< 25	25 - 29	30 - 39	40 - 44	>= 45
ALMERIA	5		1	1		2			1		
CADIZ	9				2	3			3	1	
CORDOBA	5		1			2				2	
GRANADA	3	1				1				1	
HUELVA	2				1	1					
JAEN	2					2					
MALAGA	14		1	3	3	3		1	1	2	
SEVILLA	4			2		2					
<b>ANDALUCIA</b>	<b>44</b>	<b>1</b>	<b>3</b>	<b>6</b>	<b>6</b>	<b>16</b>		<b>1</b>	<b>1</b>	<b>4</b>	
HUESCA	2				1	1					
TERUEL	1				1						
ZARAGOZA	5					2	1		1	1	
<b>ARAGON</b>	<b>8</b>				2	3	1		1	1	
ASTURIAS (PRINCIPADO D	4			1	1	2					
<b>BALEARS (ILLES)</b>	<b>5</b>	<b>1</b>	<b>1</b>	<b>1</b>		<b>1</b>			<b>1</b>		
LAS PALMAS	4	1		1		1			1		
STA. C. TENERIFE	3			1				1		1	
<b>CANARIAS</b>	<b>7</b>	<b>1</b>		<b>2</b>		<b>1</b>		<b>1</b>	<b>1</b>		
<b>CANTABRIA</b>	<b>1</b>				1						
ALBACETE	3			1		2					
CIUDAD REAL	3			2				1			
CUENCA											
GUADALAJARA											
TOLEDO	2			1			1				
<b>CASTILLA-LA MANCHA</b>	<b>8</b>			<b>4</b>		<b>2</b>	<b>1</b>	<b>1</b>			
AVILA											
BURGOS	2				1	1					
LEON	5		1	1		1		1		1	
PALENCIA	2					1		1			
SALAMANCA	1									1	
SEGOVIA	1					1					
SORIA											
VALLADOLID	6			1	1	1		1	2		
ZAMORA	3	1			1			1			
<b>CASTILLA Y LEON</b>	<b>20</b>	<b>1</b>	<b>1</b>	<b>2</b>	<b>3</b>	<b>5</b>		<b>2</b>	<b>4</b>	<b>2</b>	
BARCELONA	40	3	2	6	4	7	1	1	6	10	
GIRONA	5	1				3	1				
LLEIDA	4					3		1			
TARRAGONA	7			1	1	2	1	1	1		
<b>CATALUÑA</b>	<b>56</b>	<b>4</b>	<b>2</b>	<b>7</b>	<b>5</b>	<b>15</b>	<b>3</b>	<b>3</b>	<b>7</b>	<b>10</b>	
ALICANTE/ALACANT	11		2	4	1	2		1	1		
CASTELLON/CASTELLO	2					1			1		
VALENCIA	25		2	5	1	5	1	1	6	4	
<b>COM. VALENCIANA</b>	<b>38</b>		<b>4</b>	<b>9</b>	<b>2</b>	<b>8</b>	<b>1</b>	<b>2</b>	<b>8</b>	<b>4</b>	
BADAJOS											
CACERES	1		1								
<b>EXTREMADURA</b>	<b>1</b>		<b>1</b>								
A CORUÑA	3					2			1		
LUGO	1									1	
OURENSE	2			1		1					
PONTEVEDRA	1			1							
<b>GALICIA</b>	<b>7</b>			<b>2</b>		<b>3</b>			<b>1</b>	<b>1</b>	
MADRID (COM. DE)	40	3	4	6	4	10	3	2	3	3	
MURCIA (REGION DE)	17	1		4	2	2		1	4	3	
NAVARRA (COM. FORAL DE	22		1	9	4	3			1	2	
ARABA/ÁLAVA											
BIZKAIA	2									2	
GIPUZKOA	2			1					1		
<b>PAIS VASCO</b>	<b>4</b>			<b>1</b>					<b>1</b>	<b>2</b>	
RIOJA (LA)											
CEUTA											
MELILLA											
EXTRANJERO	1								1		
<b>TOTAL</b>	<b>283</b>	<b>12</b>	<b>17</b>	<b>54</b>	<b>30</b>	<b>71</b>	<b>9</b>	<b>12</b>	<b>32</b>	<b>15</b>	

**35.5M CONTRATOS DE SUSTITUCIÓN POR JUBILACIÓN A LOS 64 AÑOS CONVERTIDOS EN INDEFINIDOS SEGÚN SEXO Y EDAD POR COMUNIDADES AUTÓNOMAS Y PROVINCIAS.**

OCTUBRE 2011

	TOTAL	HOMBRES					MUJERES				
		< 25	25 - 29	30 - 39	40 - 44	>= 45	< 25	25 - 29	30 - 39	40 - 44	>= 45
ALMERIA											
CADIZ											
CORDOBA											
GRANADA	2		1	1							
HUELVA											
JAEN											
MALAGA	1					1					
SEVILLA											
<b>ANDALUCIA</b>	<b>3</b>		<b>1</b>	<b>1</b>		<b>1</b>					
HUESCA	2			1	1						
TERUEL											
ZARAGOZA	5			1	2	2					
<b>ARAGON</b>	<b>7</b>			<b>2</b>	<b>3</b>	<b>2</b>					
ASTURIAS (PRINCIPADO D	3			1		1			1		
<b>BALEARS (ILLES)</b>	<b>1</b>								<b>1</b>		
LAS PALMAS	1	1									
STA. C. TENERIFE	1		1								
<b>CANARIAS</b>	<b>2</b>	<b>1</b>	<b>1</b>								
<b>CANTABRIA</b>											
ALBACETE	1								1		
CIUDAD REAL	2	1		1							
CUENCA											
GUADALAJARA											
TOLEDO											
<b>CASTILLA-LA MANCHA</b>	<b>3</b>	<b>1</b>		<b>1</b>					<b>1</b>		
AVILA											
BURGOS											
LEON											
PALENCIA											
SALAMANCA											
SEGOVIA											
SORIA											
VALLADOLID											
ZAMORA											
<b>CASTILLA Y LEON</b>											
BARCELONA	5	1	1					2	1		
GIRONA	1					1					
LLEIDA											
TARRAGONA											
<b>CATALUÑA</b>	<b>6</b>	<b>1</b>	<b>1</b>			<b>1</b>		<b>2</b>	<b>1</b>		
ALICANTE/ALACANT											
CASTELLON/CASTELLO	1			1							
VALENCIA											
<b>COM. VALENCIANA</b>	<b>1</b>			<b>1</b>							
BADAJOS											
CACERES											
<b>EXTREMADURA</b>											
A CORUÑA											
LUGO											
OURENSE											
PONTEVEDRA	1			1							
<b>GALICIA</b>	<b>1</b>			<b>1</b>							
MADRID (COM. DE)	11	1	1	2		3	1	1		2	
MURCIA (REGION DE)	1		1								
<b>NAVARRA (COM. FORAL DE</b>											
ARABA/ÁLAVA											
BIZKAIA	2		1	1							
GIPUZKOA											
<b>PAIS VASCO</b>	<b>2</b>		<b>1</b>	<b>1</b>							
RIOJA (LA)											
CEUTA											
MELILLA											
EXTRANJERO											
<b>TOTAL</b>	<b>41</b>	<b>4</b>	<b>6</b>	<b>10</b>	<b>3</b>	<b>8</b>	<b>1</b>	<b>6</b>	<b>1</b>	<b>2</b>	

### 35.6M CONTRATOS EN PRÁCTICAS CONVERTIDOS EN INDEFINIDOS SEGÚN SEXO Y EDAD POR COMUNIDADES AUTÓNOMAS Y PROVINCIAS. MES

OCTUBRE 2011

	TOTAL	HOMBRES					MUJERES				
		< 25	25 - 29	30 - 39	40 - 44	>= 45	< 25	25 - 29	30 - 39	40 - 44	>= 45
ALMERIA	9	1		1		4	3				
CADIZ	10	4	1			2	3				
CORDOBA	6	1	1			2	2				
GRANADA	12	1	3			3	3	2			
HUELVA	5	2	1	1		1					
JAEN	6	2	3				1				
MALAGA	11	1	2	1		2	3	2			
SEVILLA	36	2	14	3		4	11	2			
<b>ANDALUCIA</b>	<b>95</b>	<b>14</b>	<b>25</b>	<b>6</b>		<b>18</b>	<b>26</b>	<b>6</b>			
HUESCA	2	1				1					
TERUEL	2	1				1					
ZARAGOZA	17	2	5	1		3	4	2			
<b>ARAGON</b>	<b>21</b>	<b>4</b>	<b>5</b>	<b>1</b>		<b>5</b>	<b>4</b>	<b>2</b>			
<b>ASTURIAS (PRINCIPADO D</b>	<b>22</b>	<b>7</b>	<b>5</b>	<b>3</b>		<b>2</b>	<b>5</b>				
<b>BALEARS (ILLES)</b>	<b>5</b>		<b>4</b>			<b>1</b>					
LAS PALMAS	8	1	2		1		1	3			
STA. C. TENERIFE	4	1	1			1	1				
<b>CANARIAS</b>	<b>12</b>	<b>2</b>	<b>3</b>		<b>1</b>	<b>1</b>	<b>2</b>	<b>3</b>			
<b>CANTABRIA</b>	<b>13</b>	<b>2</b>	<b>3</b>			<b>1</b>	<b>6</b>	<b>1</b>			
ALBACETE	5		1				1	2	1		
CIUDAD REAL	6		2			2	2				
CUENCA	5	1				2	2				
GUADALAJARA	5	1	1			2	1				
TOLEDO	5		1			2	1		1		
<b>CASTILLA-LA MANCHA</b>	<b>26</b>	<b>2</b>	<b>5</b>			<b>8</b>	<b>7</b>	<b>2</b>	<b>2</b>		
AVILA	2	1	1								
BURGOS	8	3	2			2	1				
LEON	6	2	2				2				
PALENCIA	8	1	2			1	3			1	
SALAMANCA	10	2	2			1	3	2			
SEGOVIA	1		1								
SORIA	1						1				
VALLADOLID	5		3			1	1				
ZAMORA	3			1		1	1				
<b>CASTILLA Y LEON</b>	<b>44</b>	<b>9</b>	<b>13</b>	<b>1</b>		<b>6</b>	<b>12</b>	<b>2</b>		<b>1</b>	
BARCELONA	113	14	31	5	1	17	41	4			
GIRONA	6	1	3			1		1			
LLEIDA	2	1				1					
TARRAGONA	2		2								
<b>CATALUÑA</b>	<b>123</b>	<b>16</b>	<b>36</b>	<b>5</b>	<b>1</b>	<b>19</b>	<b>41</b>	<b>5</b>			
ALICANTE/ALACANT	15	2	5			2	4	2			
CASTELLON/CASTELLO	8	1	1	1			4	1			
VALENCIA	40	6	13	1		1	9	9	1		
<b>COM. VALENCIANA</b>	<b>63</b>	<b>9</b>	<b>19</b>	<b>2</b>		<b>1</b>	<b>11</b>	<b>17</b>	<b>4</b>		
BADAJOS	3	1	1				1				
CACERES	2		1			1					
<b>EXTREMADURA</b>	<b>5</b>	<b>1</b>	<b>2</b>			<b>1</b>	<b>1</b>				
A CORUÑA	13	2	4			2	3	2			
LUGO	8	2	2			2	2				
OURENSE	4					2	2				
PONTEVEDRA	16	3	4			2	5	2			
<b>GALICIA</b>	<b>41</b>	<b>7</b>	<b>10</b>			<b>8</b>	<b>12</b>	<b>4</b>			
<b>MADRID (COM. DE)</b>	<b>277</b>	<b>31</b>	<b>97</b>	<b>19</b>	<b>1</b>	<b>1</b>	<b>23</b>	<b>92</b>	<b>13</b>		
<b>MURCIA (REGION DE)</b>	<b>33</b>	<b>5</b>	<b>7</b>	<b>2</b>		<b>10</b>	<b>9</b>				
<b>NAVARRA (COM. FORAL DE)</b>	<b>20</b>	<b>3</b>	<b>8</b>	<b>1</b>		<b>1</b>	<b>7</b>				
ARABA/ÁLAVA	14		7	1			5	1			
BIZKAIA	71	5	29	2		10	22	3			
GIPUZKOA	24	4	9		1	3	4	2	1		
<b>PAIS VASCO</b>	<b>109</b>	<b>9</b>	<b>45</b>	<b>3</b>	<b>1</b>	<b>13</b>	<b>31</b>	<b>6</b>	<b>1</b>		
RIOJA (LA)	6	1	3			2					
CEUTA											
MELILLA											
EXTRANJERO											
<b>TOTAL</b>	<b>915</b>	<b>122</b>	<b>290</b>	<b>43</b>	<b>4</b>	<b>2</b>	<b>130</b>	<b>272</b>	<b>48</b>	<b>3</b>	<b>1</b>

### 35.7M CONTRATOS DE RELEVO CONVERTIDOS EN INDEFINIDOS SEGÚN SEXO Y EDAD POR COMUNIDADES AUTÓNOMAS Y PROVINCIAS. MES

OCTUBRE 2011

	TOTAL	HOMBRES					MUJERES				
		< 25	25 - 29	30 - 39	40 - 44	>= 45	< 25	25 - 29	30 - 39	40 - 44	>= 45
ALMERIA	1		1								
CADIZ	3		2			1					
CORDOBA	3					2		1			
GRANADA	5									2	3
HUELVA	1				1						
JAEN											
MALAGA	9		1		1	1		1	4	1	
SEVILLA	16	1	3	7	1	1			1		2
<b>ANDALUCIA</b>	<b>38</b>	<b>1</b>	<b>7</b>	<b>7</b>	<b>3</b>	<b>5</b>		<b>2</b>	<b>5</b>	<b>3</b>	<b>5</b>
HUESCA	4		1	1		2					
TERUEL	3		1	1							1
ZARAGOZA	23	1	4	7	2	1	1	2	4		1
<b>ARAGON</b>	<b>30</b>	<b>1</b>	<b>6</b>	<b>9</b>	<b>2</b>	<b>3</b>	<b>1</b>	<b>2</b>	<b>4</b>		<b>2</b>
ASTURIAS (PRINCIPADO D	19		5	8	2	3			1		
<b>BALEARS (ILLES)</b>	<b>9</b>			<b>2</b>	<b>1</b>	<b>1</b>			<b>5</b>		
LAS PALMAS	8		1	3		1					3
STA. C. TENERIFE	1			1							
<b>CANARIAS</b>	<b>9</b>		<b>1</b>	<b>4</b>		<b>1</b>					<b>3</b>
<b>CANTABRIA</b>	<b>18</b>		<b>7</b>	<b>6</b>	<b>1</b>	<b>1</b>		<b>1</b>	<b>2</b>		
ALBACETE	1			1							
CIUDAD REAL	4		1			1		1	1		
CUENCA	2			2							
GUADALAJARA	3								1	1	1
TOLEDO	2			1					1		
<b>CASTILLA-LA MANCHA</b>	<b>12</b>		<b>1</b>	<b>4</b>		<b>1</b>		<b>1</b>	<b>3</b>	<b>1</b>	<b>1</b>
AVILA	2			2							
BURGOS	14	2	3	2	2				4		1
LEON	3				1			1	1		
PALENCIA	2					1		1			
SALAMANCA	3	1		1					1		
SEGOVIA	2			1		1					
SORIA	3	1		2							
VALLADOLID	9		4	2				3			
ZAMORA	1					1					
<b>CASTILLA Y LEON</b>	<b>39</b>	<b>4</b>	<b>7</b>	<b>10</b>	<b>3</b>	<b>3</b>		<b>5</b>	<b>6</b>		<b>1</b>
BARCELONA	77	1	6	25	5	10		7	13	6	4
GIRONA	23		2	9	2	5		1	2	1	1
LLEIDA	5		1			1	1	1	1		
TARRAGONA	14		2	4		3			3		2
<b>CATALUÑA</b>	<b>119</b>	<b>1</b>	<b>11</b>	<b>38</b>	<b>7</b>	<b>19</b>	<b>1</b>	<b>9</b>	<b>19</b>	<b>7</b>	<b>7</b>
ALICANTE/ALACANT	12		2	3	3	3				1	
CASTELLON/CASTELLO	7		2	2	2						1
VALENCIA	25	1	2	7	2	5		1	6	1	
<b>COM. VALENCIANA</b>	<b>44</b>	<b>1</b>	<b>6</b>	<b>12</b>	<b>7</b>	<b>8</b>		<b>1</b>	<b>6</b>	<b>2</b>	<b>1</b>
BADAJOS	5		1	2					1	1	
CACERES	2		1						1		
<b>EXTREMADURA</b>	<b>7</b>		<b>2</b>	<b>2</b>					<b>2</b>	<b>1</b>	
A CORUÑA	20	1	3	7	1	2			3	1	2
LUGO	1	1									
OURENSE	3			1	1	1					
PONTEVEDRA	13		2	4	1	1		2	1	1	1
<b>GALICIA</b>	<b>37</b>	<b>2</b>	<b>5</b>	<b>12</b>	<b>3</b>	<b>4</b>		<b>2</b>	<b>4</b>	<b>2</b>	<b>3</b>
MADRID (COM. DE)	156	3	35	21	10	4	1	43	24	6	9
MURCIA (REGION DE)	6	1		1	1		1		2		
<b>NAVARRA (COM. FORAL DE)</b>	<b>33</b>	<b>1</b>	<b>6</b>	<b>6</b>	<b>6</b>	<b>3</b>		<b>4</b>	<b>3</b>		<b>4</b>
ARABA/ÁLAVA	15		4	4		2	1		2	1	1
BIZKAIA	35		9	14	2	4			4		2
GIPUZKOA	20	1	2	4	4	1			4	2	2
<b>PAIS VASCO</b>	<b>70</b>	<b>1</b>	<b>15</b>	<b>22</b>	<b>6</b>	<b>7</b>	<b>1</b>		<b>10</b>	<b>3</b>	<b>5</b>
RIOJA (LA)	3		1		2						
CEUTA											
MELILLA											
EXTRANJERO	5		1	1					2	1	
<b>TOTAL</b>	<b>654</b>	<b>16</b>	<b>116</b>	<b>165</b>	<b>54</b>	<b>63</b>	<b>5</b>	<b>70</b>	<b>98</b>	<b>26</b>	<b>41</b>



### 35.8M CONTRATOS DE FORMACIÓN CONVERTIDOS EN INDEFINIDOS SEGÚN SEXO Y EDAD POR COMUNIDADES AUTÓNOMAS Y PROVINCIAS. MES

OCTUBRE 2011

	TOTAL	HOMBRES					MUJERES				
		< 25	25 - 29	30 - 39	40 - 44	>= 45	< 25	25 - 29	30 - 39	40 - 44	>= 45
ALMERIA	4	4									
CADIZ	6	2				4					
CORDOBA	7	5				2					
GRANADA	4	4									
HUELVA											
JAEN	1	1									
MALAGA	9	6				3					
SEVILLA	8	5				2	1				
<b>ANDALUCIA</b>	<b>39</b>	<b>27</b>				<b>11</b>	<b>1</b>				
HUESCA	2	1		1							
TERUEL	1					1					
ZARAGOZA	2					2					
<b>ARAGON</b>	<b>5</b>	<b>1</b>		<b>1</b>		<b>3</b>					
<b>ASTURIAS (PRINCIPADO D</b>	<b>5</b>	<b>2</b>				<b>3</b>					
<b>BALEARS (ILLES)</b>	<b>1</b>	<b>1</b>									
LAS PALMAS											
STA. C. TENERIFE											
<b>CANARIAS</b>											
<b>CANTABRIA</b>	<b>3</b>	<b>1</b>				<b>2</b>					
ALBACETE	3	1				2					
CIUDAD REAL	9	6				3					
CUENCA	4	3				1					
GUADALAJARA	3	1				2					
TOLEDO	5	3				1	1				
<b>CASTILLA-LA MANCHA</b>	<b>24</b>	<b>14</b>				<b>9</b>	<b>1</b>				
AVILA	1	1									
BURGOS	1					1					
LEON	1					1					
PALENCIA											
SALAMANCA	6	3	1			2					
SEGOVIA											
SORIA											
VALLADOLID	1					1					
ZAMORA	3	2				1					
<b>CASTILLA Y LEON</b>	<b>13</b>	<b>6</b>	<b>1</b>			<b>6</b>					
BARCELONA	20	8		1		11					
GIRONA	3	3									
LLEIDA	1					1					
TARRAGONA	2			1						1	
<b>CATALUÑA</b>	<b>26</b>	<b>11</b>		<b>1</b>	<b>1</b>	<b>12</b>				<b>1</b>	
ALICANTE/ALACANT	5	1				4					
CASTELLON/CASTELLO											
VALENCIA	4	3				1					
<b>COM. VALENCIANA</b>	<b>9</b>	<b>4</b>				<b>5</b>					
BADAJOS	2	1				1					
CACERES											
<b>EXTREMADURA</b>	<b>2</b>	<b>1</b>				<b>1</b>					
A CORUÑA	9	6				3					
LUGO	2	1				1					
OURENSE	2	1				1					
PONTEVEDRA	7	1				6					
<b>GALICIA</b>	<b>20</b>	<b>9</b>				<b>11</b>					
<b>MADRID (COM. DE)</b>	<b>22</b>	<b>10</b>				<b>12</b>					
<b>MURCIA (REGION DE)</b>	<b>5</b>	<b>3</b>				<b>2</b>					
<b>NAVARRA (COM. FORAL DE</b>											
ARABA/ÁLAVA	1	1									
BIZKAIA											
GIPUZKOA	1	1									
<b>PAIS VASCO</b>	<b>2</b>	<b>2</b>									
RIOJA (LA)											
CEUTA											
MELILLA											
EXTRANJERO											
<b>TOTAL</b>	<b>176</b>	<b>92</b>	<b>1</b>	<b>2</b>	<b>1</b>	<b>77</b>	<b>2</b>			<b>1</b>	

### 35.9M OTROS CONTRATOS CONVERTIDOS EN INDEFINIDOS SEGÚN SEXO Y EDAD POR COMUNIDADES AUTÓNOMAS Y PROVINCIAS. MES

OCTUBRE 2011

	TOTAL	HOMBRES					MUJERES				
		< 25	25 - 29	30 - 39	40 - 44	>= 45	< 25	25 - 29	30 - 39	40 - 44	>= 45
ALMERIA											
CADIZ											
CORDOBA											
GRANADA	1			1							
HUELVA											
JAEN											
MALAGA											
SEVILLA											
<b>ANDALUCIA</b>	<b>1</b>			<b>1</b>							
HUESCA											
TERUEL											
ZARAGOZA											
<b>ARAGON</b>											
ASTURIAS (PRINCIPADO D											
<b>BALEARS (ILLES)</b>	<b>1</b>										<b>1</b>
LAS PALMAS	1										1
STA. C. TENERIFE	1				1						
<b>CANARIAS</b>	<b>2</b>				<b>1</b>						<b>1</b>
<b>CANTABRIA</b>											
ALBACETE											
CIUDAD REAL											
CUENCA											
GUADALAJARA											
TOLEDO	2									2	
<b>CASTILLA-LA MANCHA</b>	<b>2</b>									<b>2</b>	
AVILA											
BURGOS											
LEON											
PALENCIA											
SALAMANCA											
SEGOVIA											
SORIA											
VALLADOLID											
ZAMORA											
<b>CASTILLA Y LEON</b>											
BARCELONA	7			2				2			3
GIRONA											
LLEIDA											
TARRAGONA	1								1		
<b>CATALUÑA</b>	<b>8</b>			<b>2</b>				<b>2</b>	<b>1</b>		<b>3</b>
ALICANTE/ALACANT											
CASTELLON/CASTELLO											
VALENCIA	1									1	
<b>COM. VALENCIANA</b>	<b>1</b>									<b>1</b>	
BADAJOS	1				1						
CACERES	1									1	
<b>EXTREMADURA</b>	<b>2</b>				<b>1</b>					<b>1</b>	
A CORUÑA											
LUGO											
OURENSE											
PONTEVEDRA											
<b>GALICIA</b>											
MADRID (COM. DE)											
MURCIA (REGION DE)	2			1	1						
<b>NAVARRA (COM. FORAL DE</b>											
ARABA/ÁLAVA											
BIZKAIA	1									1	
GIPUZKOA	1			1							
<b>PAIS VASCO</b>	<b>2</b>			<b>1</b>						<b>1</b>	
RIOJA (LA)											
CEUTA											
MELILLA											
EXTRANJERO											
<b>TOTAL</b>	<b>21</b>			<b>5</b>	<b>3</b>			<b>6</b>	<b>1</b>	<b>1</b>	<b>5</b>

### 36.1M ADSCRIPCIONES TEMPORALES EN COLABORACIÓN SOCIAL SEGÚN SEXO Y EDAD POR COMUNIDADES AUTÓNOMAS Y PROVINCIAS. MES

OCTUBRE 2011

	TOTAL	HOMBRES					MUJERES				
		< 25	25 - 29	30 - 39	40 - 44	>= 45	< 25	25 - 29	30 - 39	40 - 44	>= 45
ALMERIA	12			2	1	5			1		3
CADIZ	2									1	1
CORDOBA	7					1				3	1
GRANADA	51	1	1	10	4	18	1	2	5	2	7
HUELVA	1					1					
JAEN	1					1					
MALAGA											
SEVILLA	5					1			1		3
<b>ANDALUCIA</b>	<b>79</b>	<b>1</b>	<b>1</b>	<b>12</b>	<b>5</b>	<b>27</b>	<b>1</b>	<b>2</b>	<b>9</b>	<b>6</b>	<b>15</b>
HUESCA											
TERUEL											
ZARAGOZA											
<b>ARAGON</b>											
ASTURIAS (PRINCIPADO D	18			1	2	6			2		7
<b>BALEARS (ILLES)</b>											
LAS PALMAS	13			1	1	2			3	1	5
STA. C. TENERIFE	6			1	1				2	1	1
<b>CANARIAS</b>	<b>19</b>			<b>2</b>	<b>2</b>	<b>2</b>			<b>5</b>	<b>2</b>	<b>6</b>
<b>CANTABRIA</b>	<b>8</b>					<b>8</b>					
ALBACETE											
CIUDAD REAL	2					1					1
CUENCA	6					1				2	3
GUADALAJARA											
TOLEDO											
<b>CASTILLA-LA MANCHA</b>	<b>8</b>					<b>2</b>				<b>2</b>	<b>4</b>
AVILA											
BURGOS											
LEON											
PALENCIA	2										2
SALAMANCA											
SEGOVIA											
SORIA											
VALLADOLID											
ZAMORA											
<b>CASTILLA Y LEON</b>	<b>2</b>										<b>2</b>
BARCELONA	4			2				1	1		
GIRONA											
LLEIDA											
TARRAGONA											
<b>CATALUÑA</b>	<b>4</b>			<b>2</b>				<b>1</b>	<b>1</b>		
ALICANTE/ALACANT	14			1	1	6		1			5
CASTELLON/CASTELLO											
VALENCIA	2	2									
<b>COM. VALENCIANA</b>	<b>16</b>	<b>2</b>		<b>1</b>	<b>1</b>	<b>6</b>		<b>1</b>			<b>5</b>
BADAJOS	19		1	1	1	7			6	3	
CACERES											
<b>EXTREMADURA</b>	<b>19</b>		<b>1</b>	<b>1</b>	<b>1</b>	<b>7</b>			<b>6</b>	<b>3</b>	
A CORUÑA											
LUGO											
OURENSE											
PONTEVEDRA	64	1		8	4	31	1		5	2	12
<b>GALICIA</b>	<b>64</b>	<b>1</b>		<b>8</b>	<b>4</b>	<b>31</b>	<b>1</b>		<b>5</b>	<b>2</b>	<b>12</b>
MADRID (COM. DE)	1										1
MURCIA (REGION DE)	159		1	3	3	86		2	13	4	47
<b>NAVARRA (COM. FORAL DE)</b>											
ARABA/ÁLAVA											
BIZKAIA											
GIPUZKOA											
<b>PAIS VASCO</b>											
RIOJA (LA)											
CEUTA	2					1			1		
MELILLA											
EXTRANJERO											
<b>TOTAL</b>	<b>399</b>	<b>4</b>	<b>3</b>	<b>30</b>	<b>18</b>	<b>176</b>	<b>2</b>	<b>6</b>	<b>42</b>	<b>19</b>	<b>99</b>

### 36.2M ADSCRIPCIONES TEMPORALES EN COLABORACIÓN SOCIAL SEGÚN SEXO Y SECTOR DE ACTIVIDAD ECONÓMICA POR COMUNIDADES AUTÓNOMAS Y PROVINCIAS. MES

OCTUBRE 2011

	TOTAL	HOMBRES				MUJERES			
		AGRICUL-TURA	INDUS-TRIA	CONSTRU-CCIÓN	SERVI-CIOS	AGRICUL-TURA	INDUS-TRIA	CONSTRU-CCIÓN	SERVI-CIOS
ALMERIA	12				8				4
CADIZ	2								2
CORDOBA	7				1				6
GRANADA	51				34				17
HUELVA	1				1				
JAEN	1				1				
MALAGA									
SEVILLA	5				1				4
<b>ANDALUCIA</b>	<b>79</b>				<b>46</b>				<b>33</b>
HUESCA									
TERUEL									
ZARAGOZA									
<b>ARAGON</b>									
ASTURIAS (PRINCIPADO DE)	18				9				9
<b>BALEARS (ILLES)</b>									
LAS PALMAS	13				4				9
STA. C. TENERIFE	6				2				4
<b>CANARIAS</b>	<b>19</b>				<b>6</b>				<b>13</b>
<b>CANTABRIA</b>	<b>8</b>				<b>8</b>				
ALBACETE									
CIUDAD REAL	2				1				1
CUENCA	6				1				5
GUADALAJARA									
TOLEDO									
<b>CASTILLA-LA MANCHA</b>	<b>8</b>				<b>2</b>				<b>6</b>
AVILA									
BURGOS									
LEON									
PALENCIA	2								2
SALAMANCA									
SEGOVIA									
SORIA									
VALLADOLID									
ZAMORA									
<b>CASTILLA Y LEON</b>	<b>2</b>								<b>2</b>
BARCELONA	4				2				2
GIRONA									
LLEIDA									
TARRAGONA									
<b>CATALUÑA</b>	<b>4</b>				<b>2</b>				<b>2</b>
ALICANTE/ALACANT	14				8				6
CASTELLON/CASTELLO									
VALENCIA	2				2				
<b>COM. VALENCIANA</b>	<b>16</b>				<b>10</b>				<b>6</b>
BADAJOS	19				10				9
CACERES									
<b>EXTREMADURA</b>	<b>19</b>				<b>10</b>				<b>9</b>
A CORUÑA									
LUGO									
OURENSE									
PONTEVEDRA	64				44				20
<b>GALICIA</b>	<b>64</b>				<b>44</b>				<b>20</b>
MADRID (COM. DE)	1								1
MURCIA (REGION DE)	159				93				66
<b>NAVARRA (COM. FORAL DE)</b>									
ARABA/ÁLAVA									
BIZKAIA									
GIPUZKOA									
<b>PAIS VASCO</b>									
RIOJA (LA)									
CEUTA	2				1				1
MELILLA									
EXTRANJERO									
<b>TOTAL</b>	<b>399</b>				<b>231</b>				<b>168</b>

### 37.1M CONTRATOS INDEFINIDOS ACOGIDOS A MEDIDAS DE FOMENTO DE LA CONTRATACIÓN SEGÚN SEXO Y EDAD POR COMUNIDADES AUTÓNOMAS Y PROVINCIAS. MES

OCTUBRE 2011

	TOTAL	HOMBRES					MUJERES				
		< 25	25 - 29	30 - 39	40 - 44	>= 45	< 25	25 - 29	30 - 39	40 - 44	>= 45
ALMERIA	137	14	22	18	7	22	13	16	12	5	8
CADIZ	343	23	26	56	28	51	26	31	54	15	33
CORDOBA	204	25	26	15	8	23	21	36	24	13	13
GRANADA	221	14	24	43	7	19	19	25	31	11	28
HUELVA	109	9	15	15	7	12	11	8	15	8	9
JAEN	140	12	19	19	5	17	12	21	17	5	13
MALAGA	490	36	35	73	29	70	34	69	74	21	49
SEVILLA	638	50	105	114	24	71	45	78	95	21	35
<b>ANDALUCIA</b>	<b>2.282</b>	<b>183</b>	<b>272</b>	<b>353</b>	<b>115</b>	<b>285</b>	<b>181</b>	<b>284</b>	<b>322</b>	<b>99</b>	<b>188</b>
HUESCA	129	8	15	21	11	21	13	9	17	7	7
TERUEL	57	7	3	9	7	8	6	3	9	1	4
ZARAGOZA	512	39	41	87	36	55	40	57	82	27	48
<b>ARAGON</b>	<b>698</b>	<b>54</b>	<b>59</b>	<b>117</b>	<b>54</b>	<b>84</b>	<b>59</b>	<b>69</b>	<b>108</b>	<b>35</b>	<b>59</b>
ASTURIAS (PRINCIPADO D	480	27	41	90	27	45	34	70	71	27	48
<b>BALEARIS (ILLES)</b>	<b>485</b>	<b>37</b>	<b>59</b>	<b>80</b>	<b>32</b>	<b>45</b>	<b>44</b>	<b>66</b>	<b>65</b>	<b>23</b>	<b>34</b>
LAS PALMAS	450	42	36	65	28	49	36	56	75	27	36
STA. C. TENERIFE	422	34	30	68	30	73	33	38	54	22	40
<b>CANARIAS</b>	<b>872</b>	<b>76</b>	<b>66</b>	<b>133</b>	<b>58</b>	<b>122</b>	<b>69</b>	<b>94</b>	<b>129</b>	<b>49</b>	<b>76</b>
<b>CANTABRIA</b>	<b>249</b>	<b>13</b>	<b>20</b>	<b>29</b>	<b>10</b>	<b>40</b>	<b>21</b>	<b>39</b>	<b>46</b>	<b>10</b>	<b>21</b>
ALBACETE	105	7	11	13	4	15	10	12	17	4	12
CIUDAD REAL	151	18	23	26	7	16	10	19	14	7	11
CUENCA	79	11	10	13	6	5	12	9	6	3	4
GUADALAJARA	91	5	8	15	5	9	11	10	21	2	5
TOLEDO	189	23	32	25	15	22	19	19	17	4	13
<b>CASTILLA-LA MANCHA</b>	<b>615</b>	<b>64</b>	<b>84</b>	<b>92</b>	<b>37</b>	<b>67</b>	<b>62</b>	<b>69</b>	<b>75</b>	<b>20</b>	<b>45</b>
AVILA	75	9	14	11		8	5	12	9	1	6
BURGOS	200	20	30	34	10	16	16	21	29	4	20
LEON	173	13	19	18	9	22	17	34	17	6	18
PALENCIA	87	5	8	9	2	7	18	15	8	3	12
SALAMANCA	162	16	19	14	6	15	19	22	30	6	15
SEGOVIA	48	3	5	10	1	5	3	7	3	2	9
SORIA	59	9	5	12	1	1	5	9	9	1	7
VALLADOLID	221	15	37	29	11	27	17	21	34	11	19
ZAMORA	70	7	4	11	4	8	12	9	7	3	5
<b>CASTILLA Y LEON</b>	<b>1.095</b>	<b>97</b>	<b>141</b>	<b>148</b>	<b>44</b>	<b>109</b>	<b>112</b>	<b>150</b>	<b>146</b>	<b>37</b>	<b>111</b>
BARCELONA	2.876	233	278	454	146	311	305	322	416	123	288
GIRONA	408	40	44	69	21	54	35	32	65	15	33
LLEIDA	213	17	22	42	16	29	16	19	31	3	18
TARRAGONA	365	28	39	42	11	64	44	34	48	7	48
<b>CATALUÑA</b>	<b>3.862</b>	<b>318</b>	<b>383</b>	<b>607</b>	<b>194</b>	<b>458</b>	<b>400</b>	<b>407</b>	<b>560</b>	<b>148</b>	<b>387</b>
ALICANTE/ALACANT	584	41	73	111	24	69	41	56	77	27	65
CASTELLON/CASTELLO	355	34	36	47	20	52	29	44	28	10	55
VALENCIA	1.136	85	121	193	50	169	111	127	138	51	91
<b>COM. VALENCIANA</b>	<b>2.075</b>	<b>160</b>	<b>230</b>	<b>351</b>	<b>94</b>	<b>290</b>	<b>181</b>	<b>227</b>	<b>243</b>	<b>88</b>	<b>211</b>
BADAJOS	224	18	26	22	17	22	29	38	30	9	13
CACERES	159	20	23	15	4	14	23	21	17	7	15
<b>EXTREMADURA</b>	<b>383</b>	<b>38</b>	<b>49</b>	<b>37</b>	<b>21</b>	<b>36</b>	<b>52</b>	<b>59</b>	<b>47</b>	<b>16</b>	<b>28</b>
A CORUÑA	513	45	53	75	16	42	51	83	77	34	37
LUGO	164	20	21	13	7	26	15	24	20	4	14
OURENSE	135	14	10	18	4	7	25	19	19	5	14
PONTEVEDRA	424	19	38	65	18	54	44	63	69	18	36
<b>GALICIA</b>	<b>1.236</b>	<b>98</b>	<b>122</b>	<b>171</b>	<b>45</b>	<b>129</b>	<b>135</b>	<b>189</b>	<b>185</b>	<b>61</b>	<b>101</b>
MADRID (COM. DE)	4.076	389	559	560	199	427	418	485	523	147	369
MURCIA (REGION DE)	625	67	72	124	35	68	52	72	76	21	38
<b>NAVARRA (COM. FORAL DE)</b>	<b>394</b>	<b>24</b>	<b>50</b>	<b>75</b>	<b>33</b>	<b>36</b>	<b>32</b>	<b>45</b>	<b>53</b>	<b>19</b>	<b>27</b>
ARABA/ÁLAVA	176	9	34	26	7	15	15	23	19	9	19
BIZKAIA	507	33	75	63	24	51	45	80	64	22	50
GIPIZKOA	325	41	47	37	16	40	29	28	44	14	29
<b>PAIS VASCO</b>	<b>1.008</b>	<b>83</b>	<b>156</b>	<b>126</b>	<b>47</b>	<b>106</b>	<b>89</b>	<b>131</b>	<b>127</b>	<b>45</b>	<b>98</b>
RIOJA (LA)	162	12	12	17	5	10	17	20	24	11	34
CEUTA	10			2	2		2	1	2		1
MELILLA	13	1		3		3	1		4		1
EXTRANJERO	11			3	1		1		5		1
<b>TOTAL</b>	<b>20.631</b>	<b>1.741</b>	<b>2.375</b>	<b>3.118</b>	<b>1.053</b>	<b>2.360</b>	<b>1.962</b>	<b>2.477</b>	<b>2.811</b>	<b>857</b>	<b>1.877</b>

**37.2M CONTRATOS INDEFINIDOS ACOGIDOS A MEDIDAS DE FOMENTO DE LA CONTRATACIÓN SEGÚN COLECTIVO DE BONIFICACIÓN POR COMUNIDADES AUTÓNOMAS Y PROVINCIAS. MES (\*)**

OCTUBRE 2011

	TOTAL	DESEMPLEADOS MAYORES 45 AÑOS	MAYORES 45 AÑOS DESEMP. UN AÑO	JÓVENES 16 A 30 AÑOS DESEMP. UN AÑO SIN TIT.	MATERNIDAD, ADOPCIÓN Y ACOGIMIENTO	OTRAS INTERINIDADES	PERSONAS CON DISCAP.	TRABAJ. EN RIESGO DE EXCL. SOCIAL
ALMERIA	137		5	3			8	
CADIZ	343		12	2			35	
CORDOBA	204		2	2			16	
GRANADA	221		13				8	
HUELVA	109		3				11	
JAEN	140	1	4	3			17	
MALAGA	490		15	4			52	
SEVILLA	638		20	6			46	
<b>ANDALUCIA</b>	<b>2.282</b>	<b>1</b>	<b>74</b>	<b>20</b>			<b>193</b>	
HUESCA	129		2				2	
TERUEL	57		4	1			3	
ZARAGOZA	512		28				16	
<b>ARAGON</b>	<b>698</b>		<b>34</b>	<b>1</b>			<b>21</b>	
ASTURIAS (PRINCIPADO D	480		12	4			45	1
<b>BALEARS (ILLES)</b>	<b>485</b>		<b>17</b>	<b>3</b>			<b>22</b>	
LAS PALMAS	450		24	5			13	1
STA. C. TENERIFE	422		24	5			12	1
<b>CANARIAS</b>	<b>872</b>		<b>48</b>	<b>10</b>			<b>25</b>	<b>2</b>
<b>CANTABRIA</b>	<b>249</b>		<b>5</b>	<b>1</b>			<b>9</b>	
ALBACETE	105		4	1			9	
CIUDAD REAL	151		1	1			10	
CUENCA	79		2				5	1
GUADALAJARA	91		1	1			3	
TOLEDO	189		9				8	
<b>CASTILLA-LA MANCHA</b>	<b>615</b>		<b>17</b>	<b>3</b>			<b>35</b>	<b>1</b>
AVILA	75		2	1			1	
BURGOS	200		5	3			7	
LEON	173		6	2			17	
PALENCIA	87		1				7	
SALAMANCA	162		7	1			5	
SEGOVIA	48		2				2	
SORIA	59		1				1	
VALLADOLID	221		12	1			11	
ZAMORA	70		2	1			3	
<b>CASTILLA Y LEON</b>	<b>1.095</b>		<b>38</b>	<b>9</b>			<b>54</b>	
BARCELONA	2.876		144	9			141	2
GIRONA	408		10	1			21	
LLEIDA	213		6	1			9	
TARRAGONA	365		13	2			24	
<b>CATALUÑA</b>	<b>3.862</b>		<b>173</b>	<b>13</b>			<b>195</b>	<b>2</b>
ALICANTE/ALACANT	584		46	8			32	3
CASTELLON/CASTELLO	355		10				11	
VALENCIA	1.136	1	46	5			88	1
<b>COM. VALENCIANA</b>	<b>2.075</b>	<b>1</b>	<b>102</b>	<b>13</b>			<b>131</b>	<b>4</b>
BADAJOS	224		2	2			17	1
CACERES	159		8				9	
<b>EXTREMADURA</b>	<b>383</b>		<b>10</b>	<b>2</b>			<b>26</b>	<b>1</b>
A CORUÑA	513		12	1			14	
LUGO	164		10				4	
OURENSE	135		5	3			7	
PONTEVEDRA	424		18				16	
<b>GALICIA</b>	<b>1.236</b>		<b>45</b>	<b>4</b>			<b>41</b>	
MADRID (COM. DE)	4.076	1	170	22			203	10
MURCIA (REGION DE)	625		12				52	1
<b>NAVARRA (COM. FORAL DE</b>	<b>394</b>		<b>6</b>				<b>32</b>	
ARABA/ÁLAVA	176		2	1			2	
BIZKAIA	507		20	1			18	1
GIPUZKOA	325		7	2			18	
<b>PAIS VASCO</b>	<b>1.008</b>		<b>29</b>	<b>4</b>			<b>38</b>	<b>1</b>
RIOJA (LA)	162		3				7	
CEUTA	10							
MELILLA	13		2				2	
EXTRANJERO	11						1	
<b>TOTAL</b>	<b>20.631</b>	<b>3</b>	<b>797</b>	<b>109</b>			<b>1.132</b>	<b>23</b>

(\*) Según Ley 12/2001, Ley 43/2006, RDL 10/2010, Ley 35/2010, RDL 1/2011

**37.2M CONTRATOS INDEFINIDOS ACOGIDOS A MEDIDAS DE FOMENTO DE LA CONTRATACIÓN SEGÚN COLECTIVO DE BONIFICACIÓN POR COMUNIDADES AUTÓNOMAS Y PROVINCIAS. MES (Continuación)**

OCTUBRE 2011

	VICTIMAS DE VIOLENCIA	TRABAJ. EN EMPRESAS DE INSERCIÓN	CONTRATOS FORMACIÓN	INVESTIGADORES EN FORMACION	CONVERSIÓN A INDEFINIDO ACOGIDO BONIFICA	CONV. INDEF. RDL 10/2010	CONV. INDEF. RDL 1/2011	OTROS COLECTIVOS	NO BONIFICADOS
ALMERIA						11			110
CADIZ	1					11			282
CORDOBA					1	13			170
GRANADA	1					17			182
HUELVA						5		1	89
JAEN					1	5			109
MALAGA					1	27			391
SEVILLA					1	52	1		512
<b>ANDALUCIA</b>	<b>2</b>				<b>4</b>	<b>141</b>	<b>1</b>	<b>1</b>	<b>1.845</b>
HUESCA						8			117
TERUEL						5			44
ZARAGOZA						33			435
<b>ARAGON</b>						<b>46</b>			<b>596</b>
ASTURIAS (PRINCIPADO D	1				1	40			376
<b>BALEARS (ILLES)</b>	<b>1</b>					<b>12</b>	<b>1</b>		<b>429</b>
LAS PALMAS						12			395
STA. C. TENERIFE						6	1		373
<b>CANARIAS</b>						<b>18</b>	<b>1</b>		<b>768</b>
<b>CANTABRIA</b>						<b>30</b>			<b>204</b>
ALBACETE						9			82
CIUDAD REAL						18			121
CUENCA						8			63
GUADALAJARA						9			77
TOLEDO						9			163
<b>CASTILLA-LA MANCHA</b>						<b>53</b>			<b>506</b>
AVILA						2			69
BURGOS						20	2		163
LEON						8			140
PALENCIA	1					9			69
SALAMANCA	2					14			133
SEGOVIA	1					3			40
SORIA						3			54
VALLADOLID	2					8			187
ZAMORA						6			58
<b>CASTILLA Y LEON</b>	<b>6</b>					<b>73</b>	<b>2</b>		<b>913</b>
BARCELONA	1				5	145	1		2.428
GIRONA						22			354
LLEIDA						5			192
TARRAGONA						15			311
<b>CATALUÑA</b>	<b>1</b>				<b>5</b>	<b>187</b>	<b>1</b>		<b>3.285</b>
ALICANTE/ALACANT						27	1	1	466
CASTELLON/CASTELLO	1					12	1		320
VALENCIA						54			941
<b>COM. VALENCIANA</b>	<b>1</b>					<b>93</b>	<b>2</b>	<b>1</b>	<b>1.727</b>
BADAJOS	1					6	1		194
CACERES						3			139
<b>EXTREMADURA</b>	<b>1</b>					<b>9</b>	<b>1</b>		<b>333</b>
A CORUÑA					1	36			449
LUGO	1					6			143
OURENSE						5			115
PONTEVEDRA			1			26	2		361
<b>GALICIA</b>	<b>1</b>	<b>1</b>			<b>1</b>	<b>73</b>	<b>2</b>		<b>1.068</b>
MADRID (COM. DE)	6				11	252	1	1	3.399
MURCIA (REGION DE)						27			533
NAVARRA (COM. FORAL DE						42			314
ARABA/ÁLAVA					1	27			143
BIZKAIA						92	1		374
GIPUZKOA						40			258
<b>PAIS VASCO</b>					<b>1</b>	<b>159</b>	<b>1</b>		<b>775</b>
RIOJA (LA)						8			144
CEUTA									10
MELILLA									9
EXTRANJERO						4			6
<b>TOTAL</b>	<b>20</b>	<b>1</b>			<b>23</b>	<b>1.267</b>	<b>13</b>	<b>3</b>	<b>17.240</b>

### 37.3M CONTRATOS INDEFINIDOS ACOGIDOS A MEDIDAS DE FOMENTO DE LA CONTRATACIÓN SEGÚN COLECTIVO DE CONTRATACIÓN POR COMUNIDADES AUTÓNOMAS Y PROVINCIAS. MES (\*)

OCTUBRE 2011

	TOTAL	MAYORES DE 45 AÑOS	PERSONAS CON DISCAPACIDAD	JÓVENES 16-30 AÑOS	MUJERES DESEMP. A.3 L.35/2010	DESEMP. INSC. DE 1 O MAS MESES
ALMERIA	137	14	4	20	2	4
CADIZ	343	34	22	31	6	15
CORDOBA	204	8	7	50	1	9
GRANADA	221	19	5	30	2	8
HUELVA	109	13	7	16	4	11
JAEN	140	13	5	31	6	8
MALAGA	490	54	26	73	7	30
SEVILLA	638	34	23	106	9	68
<b>ANDALUCIA</b>	<b>2.282</b>	<b>189</b>	<b>99</b>	<b>357</b>	<b>37</b>	<b>153</b>
HUESCA	129	10		14	1	10
TERUEL	57	5	2	7		8
ZARAGOZA	512	40	9	49	7	42
<b>ARAGON</b>	<b>698</b>	<b>55</b>	<b>11</b>	<b>70</b>	<b>8</b>	<b>60</b>
ASTURIAS (PRINCIPADO DE)	480	34	25	54		35
<b>BALEARS (ILLES)</b>	<b>485</b>	<b>25</b>	<b>13</b>	<b>43</b>	<b>1</b>	<b>9</b>
LAS PALMAS	450	35	6	83	3	50
STA. C. TENERIFE	422	38	8	59	3	25
<b>CANARIAS</b>	<b>872</b>	<b>73</b>	<b>14</b>	<b>142</b>	<b>6</b>	<b>75</b>
<b>CANTABRIA</b>	<b>249</b>	<b>19</b>	<b>7</b>	<b>20</b>	<b>4</b>	<b>8</b>
ALBACETE	105	11	4	11	1	6
CIUDAD REAL	151	7	6	12		9
CUENCA	79	3	4	3	2	6
GUADALAJARA	91	2	2	9	1	12
TOLEDO	189	14	3	36	2	14
<b>CASTILLA-LA MANCHA</b>	<b>615</b>	<b>37</b>	<b>19</b>	<b>71</b>	<b>6</b>	<b>47</b>
AVILA	75	8		25	3	9
BURGOS	200	9	5	21		3
LEON	173	9	10	38	6	11
PALENCIA	87	7	4	29		3
SALAMANCA	162	16	3	31	4	15
SEGOVIA	48	5	1	9	1	4
SORIA	59	2	1	14	3	5
VALLADOLID	221	28	5	50	1	27
ZAMORA	70	8		17		8
<b>CASTILLA Y LEON</b>	<b>1.095</b>	<b>92</b>	<b>29</b>	<b>234</b>	<b>18</b>	<b>85</b>
BARCELONA	2.876	244	78	316	21	193
GIRONA	408	27	7	37	1	23
LLEIDA	213	9	5	15		3
TARRAGONA	365	51	13	71	3	9
<b>CATALUÑA</b>	<b>3.862</b>	<b>331</b>	<b>103</b>	<b>439</b>	<b>25</b>	<b>228</b>
ALICANTE/ALACANT	584	70	16	61	15	38
CASTELLON/CASTELLO	355	72	7	99	1	15
VALENCIA	1.136	141	35	210	16	87
<b>COM. VALENCIANA</b>	<b>2.075</b>	<b>283</b>	<b>58</b>	<b>370</b>	<b>32</b>	<b>140</b>
BADAJOS	224	19	8	90	2	32
CACERES	159	17	5	62	1	21
<b>EXTREMADURA</b>	<b>383</b>	<b>36</b>	<b>13</b>	<b>152</b>	<b>3</b>	<b>53</b>
A CORUÑA	513	31	4	99	2	33
LUGO	164	20	2	40	1	14
OURENSE	135	11	2	52	2	7
PONTEVEDRA	424	50	15	70	5	28
<b>GALICIA</b>	<b>1.236</b>	<b>112</b>	<b>23</b>	<b>261</b>	<b>10</b>	<b>82</b>
MADRID (COM. DE)	4.076	374	120	863	44	361
MURCIA (REGION DE)	625	43	26	84	5	77
<b>NAVARRA (COM. FORAL DE)</b>	<b>394</b>	<b>20</b>	<b>9</b>	<b>49</b>	<b>1</b>	<b>13</b>
ARABA/ÁLAVA	176	15	1	32	4	3
BIZKAIA	507	54	13	81	2	43
GIPUZKOA	325	21	12	55	3	15
<b>PAIS VASCO</b>	<b>1.008</b>	<b>90</b>	<b>26</b>	<b>168</b>	<b>9</b>	<b>61</b>
RIOJA (LA)	162	31	4	31	1	12
CEUTA	10			1		
MELILLA	13	2	1	3		2
EXTRANJERO	11					1
<b>TOTAL</b>	<b>20.631</b>	<b>1.846</b>	<b>600</b>	<b>3.412</b>	<b>210</b>	<b>1.502</b>

(\*) Según Ley 12/2001, Ley 43/2006, RDL 10/2010, Ley 35/2010, RDL 1/2011, RDL 10/2011



### 37.3M CONTRATOS INDEFINIDOS ACOGIDOS A MEDIDAS DE FOMENTO DE LA CONTRATACIÓN SEGÚN COLECTIVO DE CONTRATACIÓN POR COMUNIDADES AUTÓNOMAS Y PROVINCIAS. MES (Continuación)

OCTUBRE 2011

	DESEMP. CONTRATOS TEMP. 2 ULTIMOS AÑOS	DESEMP. CONTRATOS INDEF. EXTING. 2 ULTIMOS AÑOS	CONV. CTOS. TEMP. INIC. A. 18/06/2010	CONV. CTOS. TEMP. INIC. D. 18/06/2010	CONV. CTOS. TEMP. RDL 1/2011	CONV. CTOS. TEMP. INIC. A. 28/08/2011	CONV. CTOS. TEMP. INIC. D. 28/08/2011	NO ACOGIDOS A D.A.P.
ALMERIA	8	7				63	7	8
CADIZ	4	4		1		193	25	8
CORDOBA	3	1		3		86	26	10
GRANADA	4	3				127	14	9
HUELVA	1			2		32	15	8
JAEN	3	3				56	6	9
MALAGA	5	4		4	1	241	24	21
SEVILLA	9	6		3	3	291	45	41
<b>ANDALUCIA</b>	<b>37</b>	<b>28</b>		<b>13</b>	<b>4</b>	<b>1.089</b>	<b>162</b>	<b>114</b>
HUESCA	3	1				79	5	6
TERUEL						32	1	2
ZARAGOZA	4	5		4	1	314	16	21
<b>ARAGON</b>	<b>7</b>	<b>6</b>		<b>4</b>	<b>1</b>	<b>425</b>	<b>22</b>	<b>29</b>
ASTURIAS (PRINCIPADO DE)	6	3		4		256	21	42
BALEARS (ILLES)	2	1		5	3	359	7	17
LAS PALMAS	1	2		4	5	211	33	17
STA. C. TENERIFE	2	2			2	260	15	8
<b>CANARIAS</b>	<b>3</b>	<b>4</b>		<b>4</b>	<b>7</b>	<b>471</b>	<b>48</b>	<b>25</b>
CANTABRIA	2	3		3		160	9	14
ALBACETE	1			2		55	3	11
CIUDAD REAL	1	1				91	12	12
CUENCA				1		46	11	3
GUADALAJARA		3		2		52	2	6
TOLEDO	1	1		2		99	5	12
<b>CASTILLA-LA MANCHA</b>	<b>3</b>	<b>5</b>		<b>7</b>		<b>343</b>	<b>33</b>	<b>44</b>
AVILA		2				26		2
BURGOS	1	5		3	1	131	11	10
LEON	1			2		85	3	8
PALENCIA	1					34	1	8
SALAMANCA	3	2			1	68	12	7
SEGOVIA		1				19	4	4
SORIA				1		32	1	
VALLADOLID	5	3				91	3	8
ZAMORA	3	1				27	2	4
<b>CASTILLA Y LEON</b>	<b>14</b>	<b>14</b>		<b>6</b>	<b>2</b>	<b>513</b>	<b>37</b>	<b>51</b>
BARCELONA	11	17		30	6	1.769	64	127
GIRONA		1		2		282	5	23
LLEIDA				1		167	4	9
TARRAGONA	3	3		4		185	6	17
<b>CATALUÑA</b>	<b>14</b>	<b>21</b>		<b>37</b>	<b>6</b>	<b>2.403</b>	<b>79</b>	<b>176</b>
ALICANTE/ALACANT	4	6			5	321	19	29
CASTELLON/CASTELLO	5	1		6	1	127	8	13
VALENCIA	13	4		5		504	50	71
<b>COM. VALENCIANA</b>	<b>22</b>	<b>11</b>		<b>11</b>	<b>6</b>	<b>952</b>	<b>77</b>	<b>113</b>
BADAJOS	2	5			1	49	5	11
CACERES	4	1			1	40	2	5
<b>EXTREMADURA</b>	<b>6</b>	<b>6</b>			<b>2</b>	<b>89</b>	<b>7</b>	<b>16</b>
A CORUÑA	10	2		1		283	22	26
LUGO				1		75	5	6
OURENSE	3	1		1		45	6	5
PONTEVEDRA	8	6		2	3	207	14	16
<b>GALICIA</b>	<b>21</b>	<b>9</b>		<b>5</b>	<b>3</b>	<b>610</b>	<b>47</b>	<b>53</b>
MADRID (COM. DE)	50	58		26	7	1.855	104	214
MURCIA (REGION DE)	2	4		5		325	25	29
NAVARRA (COM. FORAL DE)	10	3		2		244	16	27
ARABA/ÁLAVA	5			3		93	7	13
BIZKAIA	8	7		2	2	228	11	56
GIPUZKOA	6	1		2		185	6	19
<b>PAIS VASCO</b>	<b>19</b>	<b>8</b>		<b>7</b>	<b>2</b>	<b>506</b>	<b>24</b>	<b>88</b>
RIOJA (LA)	24	1				48	7	3
CEUTA						8	1	
MELILLA							3	2
EXTRANJERO						7		3
<b>TOTAL</b>	<b>242</b>	<b>185</b>		<b>139</b>	<b>43</b>	<b>10.663</b>	<b>729</b>	<b>1.060</b>

### 38.1M CONTRATACIONES A PERSONAS CON DISCAPACIDAD SEGÚN TIPO DE CONTRATOS POR COMUNIDADES AUTÓNOMAS Y PROVINCIAS. MES

OCTUBRE 2011

	TOTAL	INDEFINIDO ORDINARIO (Bonif. / No Bonif.)	INDEFINIDO FOMENTO DE LA CONTRATACIÓN INDEFINIDA	PERS. CON DISCAPACIDAD	OBRA O SERVICIO	EVENTUAL CIRCUNSTANCIAS PRODUCCIÓN	INTERINIDAD
ALMERIA	79		1	4	8	11	32
CADIZ	129		13	14	19	13	17
CORDOBA	96	1	2	8	34	15	20
GRANADA	42		1	5	6	9	6
HUELVA	60	2	5	3	5	29	5
JAEN	112	7	1	5	24	34	15
MALAGA	186		11	19	31	18	44
SEVILLA	253	3	17	14	73	28	28
<b>ANDALUCIA</b>	<b>957</b>	<b>13</b>	<b>51</b>	<b>72</b>	<b>200</b>	<b>157</b>	<b>167</b>
HUESCA	23				7	2	3
TERUEL	4			2			
ZARAGOZA	87			10	9	13	22
<b>ARAGON</b>	<b>114</b>			<b>12</b>	<b>16</b>	<b>15</b>	<b>25</b>
ASTURIAS (PRINCIPADO DE)	365	2	6	26	44	60	181
<b>BALEARS (ILLES)</b>	<b>74</b>	<b>1</b>	<b>3</b>	<b>14</b>	<b>6</b>	<b>12</b>	<b>7</b>
LAS PALMAS	83	2	1	6	11	12	20
STA. C. TENERIFE	71		2	7	5	9	14
<b>CANARIAS</b>	<b>154</b>	<b>2</b>	<b>3</b>	<b>13</b>	<b>16</b>	<b>21</b>	<b>34</b>
<b>CANTABRIA</b>	<b>70</b>			<b>8</b>	<b>7</b>	<b>11</b>	<b>28</b>
ALBACETE	47		1	5	16	4	10
CIUDAD REAL	49	1		6	3	3	8
CUENCA	19			5	12	2	
GUADALAJARA	23			3	6	10	1
TOLEDO	44	2		3	13	4	7
<b>CASTILLA-LA MANCHA</b>	<b>182</b>	<b>3</b>	<b>1</b>	<b>22</b>	<b>50</b>	<b>23</b>	<b>26</b>
AVILA	13			1	4	3	1
BURGOS	47			5	14	10	5
LEON	64		5	6	11	11	5
PALENCIA	29	1	1	3	7	2	5
SALAMANCA	26			4	16	1	1
SEGOVIA	12			1		7	1
SORIA	1			1			
VALLADOLID	84	1	1	4	12	10	33
ZAMORA	5						
<b>CASTILLA Y LEON</b>	<b>281</b>	<b>2</b>	<b>7</b>	<b>25</b>	<b>64</b>	<b>44</b>	<b>51</b>
BARCELONA	462	7	10	80	68	37	53
GIRONA	59	3	1	8	6	1	3
LLEIDA	35		1	4	6	1	4
TARRAGONA	76		2	13	11	7	8
<b>CATALUÑA</b>	<b>632</b>	<b>10</b>	<b>14</b>	<b>105</b>	<b>91</b>	<b>46</b>	<b>68</b>
ALICANTE/ALACANT	96	5	4	12	4	3	18
CASTELLON/CASTELLO	30			9	6		3
VALENCIA	309		4	43	34	53	50
<b>COM. VALENCIANA</b>	<b>435</b>	<b>5</b>	<b>8</b>	<b>64</b>	<b>44</b>	<b>56</b>	<b>71</b>
BADAJOS	89		1	11	35	10	5
CACERES	50		2	3	5	15	11
<b>EXTREMADURA</b>	<b>139</b>		<b>3</b>	<b>14</b>	<b>40</b>	<b>25</b>	<b>16</b>
A CORUÑA	93		1	8	29	11	14
LUGO	20			3	1		2
OURENSE	26			3	1	7	3
PONTEVEDRA	49		1	15	2		6
<b>GALICIA</b>	<b>188</b>		<b>2</b>	<b>29</b>	<b>33</b>	<b>18</b>	<b>25</b>
MADRID (COM. DE)	804	9	26	125	222	83	74
MURCIA (REGION DE)	162			35	3	9	16
NAVARRA (COM. FORAL DE)	54		1	10	7	1	5
ARABA/ÁLAVA	49			1	1	10	25
BIZKAIA	152		3	12	39	12	45
GIPIZKOA	209	3	8	5	45	30	87
<b>PAIS VASCO</b>	<b>410</b>	<b>3</b>	<b>11</b>	<b>18</b>	<b>85</b>	<b>52</b>	<b>157</b>
RIOJA (LA)	30		2	3	7	3	6
CEUTA							
MELILLA	3			2	1		
EXTRANJERO	1						
<b>TOTAL</b>	<b>5.055</b>	<b>50</b>	<b>138</b>	<b>597</b>	<b>936</b>	<b>636</b>	<b>957</b>

### 38.1M CONTRATACIONES A PERSONAS CON DISCAPACIDAD SEGÚN TIPO DE CONTRATOS POR COMUNIDADES AUTÓNOMAS Y PROVINCIAS. MES (Continuación)

	OCTUBRE 2011				
	TEMPORAL PERS. DISCAPACIDAD	PRÁCTICAS	FORMACIÓN	OTROS CONTRATOS	CONVERTIDOS EN INDEFINIDOS
ALMERIA	19				4
CADIZ	44				9
CORDOBA	11				5
GRANADA	12				3
HUELVA	8		1		2
JAEN	22				4
MALAGA	41				22
SEVILLA	76		1		13
<b>ANDALUCIA</b>	<b>233</b>		<b>2</b>		<b>62</b>
HUESCA	9				2
TERUEL	1				1
ZARAGOZA	27				6
<b>ARAGON</b>	<b>37</b>				<b>9</b>
ASTURIAS (PRINCIPADO DE)	32		1		13
BALEARS (ILLES)	22			4	5
LAS PALMAS	27				4
STA. C. TENERIFE	31				3
<b>CANARIAS</b>	<b>58</b>				<b>7</b>
<b>CANTABRIA</b>	<b>15</b>				<b>1</b>
ALBACETE	8				3
CIUDAD REAL	25				3
CUENCA					
GUADALAJARA	3				
TOLEDO	12				3
<b>CASTILLA-LA MANCHA</b>	<b>48</b>				<b>9</b>
AVILA	4				
BURGOS	11				2
LEON	20				6
PALENCIA	8				2
SALAMANCA	3				1
SEGOVIA	2				1
SORIA					
VALLADOLID	18				5
ZAMORA	2				3
<b>CASTILLA Y LEON</b>	<b>68</b>				<b>20</b>
BARCELONA	161		1		45
GIRONA	20		5		12
LLEIDA	15				4
TARRAGONA	23			2	10
<b>CATALUÑA</b>	<b>219</b>		<b>6</b>	<b>2</b>	<b>71</b>
ALICANTE/ALACANT	38				12
CASTELLON/CASTELLO	10				2
VALENCIA	82			1	42
<b>COM. VALENCIANA</b>	<b>130</b>			<b>1</b>	<b>56</b>
BADAJOS	22				5
CACERES	10				4
<b>EXTREMADURA</b>	<b>32</b>				<b>9</b>
A CORUÑA	24		1		5
LUGO	13				1
OURENSE	8				4
PONTEVEDRA	23		1		1
<b>GALICIA</b>	<b>68</b>		<b>2</b>		<b>11</b>
MADRID (COM. DE)	215		2	1	47
MURCIA (REGION DE)	82				17
NAVARRA (COM. FORAL DE)	8				22
ARABA/ÁLAVA	11				1
BIZKAIA	38				3
GIPUZKOA	28			1	2
<b>PAIS VASCO</b>	<b>77</b>			<b>1</b>	<b>6</b>
RIOJA (LA)	7				2
CEUTA					
MELILLA					
EXTRANJERO					1
<b>TOTAL</b>	<b>1.351</b>		<b>13</b>	<b>9</b>	<b>368</b>

**38.2M CONTRATACIONES A TRABAJADORES EN RIESGO DE EXCLUSIÓN SOCIAL SEGÚN TIPO DE CONTRATOS POR COMUNIDADES AUTÓNOMAS Y PROVINCIAS. MES**

OCTUBRE 2011

	TOTAL	INDEFINIDO ORDINARIO (Bonif. / No Bonif.)	INDEFINIDO FOMENTO DE LA CONTRATACIÓN INDEFINIDA	OBRA O SERVICIO	EVENTUAL CIRCUNSTANCIAS PRODUCCIÓN	INTERINIDAD	PRÁCTICAS	FORMACIÓN	OTROS CONTRATOS
ALMERIA									
CADIZ	2					2			
CORDOBA									
GRANADA									
HUELVA	1			1					
JAEN									
MALAGA	1					1			
SEVILLA	3			1		2			
<b>ANDALUCIA</b>	<b>7</b>			<b>2</b>		<b>5</b>			
HUESCA									
TERUEL									
ZARAGOZA	2			2					
<b>ARAGON</b>	<b>2</b>			<b>2</b>					
<b>ASTURIAS (PRINCIPADO DE)</b>	<b>2</b>		1			1			
<b>BALEARS (ILLES)</b>	<b>3</b>			2		1			
LAS PALMAS	2	1				1			
STA. C. TENERIFE	1	1							
<b>CANARIAS</b>	<b>3</b>	<b>2</b>				<b>1</b>			
<b>CANTABRIA</b>									
ALBACETE									
CIUDAD REAL									
CUENCA	1	1							
GUADALAJARA									
TOLEDO									
<b>CASTILLA-LA MANCHA</b>	<b>1</b>	<b>1</b>							
AVILA									
BURGOS									
LEON	2			2					
PALENCIA									
SALAMANCA									
SEGOVIA									
SORIA									
VALLADOLID	1			1					
ZAMORA									
<b>CASTILLA Y LEON</b>	<b>3</b>			<b>3</b>					
BARCELONA	13		2	7		3	1		
GIRONA	1					1			
LLEIDA									
TARRAGONA	3			3					
<b>CATALUÑA</b>	<b>17</b>		<b>2</b>	<b>10</b>		<b>4</b>	<b>1</b>		
ALICANTE/ALACANT	4		3			1			
CASTELLON/CASTELLO	1			1					
VALENCIA	8		1	5		2			
<b>COM. VALENCIANA</b>	<b>13</b>		<b>4</b>	<b>6</b>		<b>3</b>			
BADAJOS	1		1						
CACERES									
<b>EXTREMADURA</b>	<b>1</b>		<b>1</b>						
A CORUÑA	1								1
LUGO									
OURENSE									
PONTEVEDRA	1			1					
<b>GALICIA</b>	<b>2</b>			<b>1</b>					<b>1</b>
<b>MADRID (COM. DE)</b>	<b>15</b>	<b>6</b>	<b>4</b>	<b>1</b>		<b>2</b>	<b>2</b>		
<b>MURCIA (REGION DE)</b>	<b>4</b>	<b>1</b>				<b>3</b>			
<b>NAVARRA (COM. FORAL DE)</b>									
ARABA/ÁLAVA									
BIZKAIA	1		1						
GIPUZKOA	1					1			
<b>PAIS VASCO</b>	<b>2</b>		<b>1</b>			<b>1</b>			
RIOJA (LA)									
CEUTA									
MELILLA									
EXTRANJERO									
<b>TOTAL</b>	<b>75</b>	<b>10</b>	<b>13</b>	<b>27</b>		<b>21</b>	<b>3</b>		<b>1</b>

### 38.3M CONTRATACIONES A PERSONAS CON DISCAPACIDAD EN CEE SEGÚN TIPO DE CONTRATOS POR COMUNIDADES AUTÓNOMAS Y PROVINCIAS. MES

OCTUBRE 2011

	TOTAL	INDEFINIDO ORDINARIO (Bonif. / No Bonif.)	INDEFINIDO FOMENTO DE LA CONTRATACIÓN INDEFINIDA	OBRA O SERVICIO	EVENTUAL CIRCUNSTANCIAS PRODUCCIÓN	INTERI-NIDAD	TEMPORAL PERS. DISCAPA-CIDAD	PRÁCTICAS	FORMACIÓN	OTROS CONTRATOS
ALMERIA	57			8		11	32	6		
CADIZ	58			12	19	13	12	2		
CORDOBA	73	1		2	34	15	19	2		
GRANADA	22			6	6	9	5	1		1
HUELVA	45	2		4	5	29	4	1		
JAEN	87	7		1	24	34	13	6		2
MALAGA	131			11	31	18	37	22		12
SEVILLA	165	3		16	73	28	15	20		10
<b>ANDALUCIA</b>	<b>638</b>	<b>13</b>	<b>46</b>	<b>200</b>	<b>157</b>	<b>137</b>	<b>60</b>			<b>25</b>
HUESCA	14			7		2	3	1		1
TERUEL										
ZARAGOZA	52			9		13	20	9		1
<b>ARAGON</b>	<b>66</b>		<b>16</b>	<b>16</b>	<b>15</b>	<b>23</b>	<b>10</b>			<b>2</b>
<b>ASTURIAS (PRINCIPAD</b>	<b>294</b>	<b>2</b>	<b>4</b>	<b>44</b>	<b>60</b>	<b>168</b>	<b>7</b>			<b>9</b>
<b>BALEARS (ILLES)</b>	<b>34</b>	<b>1</b>	<b>2</b>	<b>6</b>	<b>12</b>	<b>6</b>	<b>3</b>			<b>4</b>
LAS PALMAS	52	2		1	11	12	14	10		2
STA. C. TENERIFE	44			2	5	9	14	13		1
<b>CANARIAS</b>	<b>96</b>	<b>2</b>	<b>3</b>	<b>16</b>	<b>21</b>	<b>28</b>	<b>23</b>			<b>3</b>
<b>CANTABRIA</b>	<b>49</b>		<b>7</b>	<b>7</b>	<b>11</b>	<b>24</b>	<b>7</b>			
ALBACETE	30		1	16		4	9			
CIUDAD REAL	27	1		3		3	5	12		3
CUENCA	14			12		2				
GUADALAJARA	19			6		10	1	2		
TOLEDO	24	2		13		4	5			
<b>CASTILLA-LA MANCHA</b>	<b>114</b>	<b>3</b>	<b>1</b>	<b>50</b>	<b>23</b>	<b>20</b>	<b>14</b>			<b>3</b>
AVILA	12			4		3	1	4		
BURGOS	31			14		10	5	2		
LEON	50		5	11		11	5	12		6
PALENCIA	18	1		1	7	2	5	2		
SALAMANCA	18			16		1	1			
SEGOVIA	10					7	1	2		
SORIA										
VALLADOLID	70	1	1	12		10	33	10		3
ZAMORA										
<b>CASTILLA Y LEON</b>	<b>209</b>	<b>2</b>	<b>7</b>	<b>64</b>	<b>44</b>	<b>51</b>	<b>32</b>			<b>9</b>
BARCELONA	265	7		9	68	37	44	75	1	24
GIRONA	29	3		6		1	2	3	5	9
LLEIDA	22		1	6		1	4	6		4
TARRAGONA	44		2	11		7	8	10		6
<b>CATALUÑA</b>	<b>360</b>	<b>10</b>	<b>12</b>	<b>91</b>	<b>46</b>	<b>58</b>	<b>94</b>		<b>6</b>	<b>43</b>
ALICANTE/ALACANT	41	5		3	4	3	12	10		4
CASTELLON/CASTELLO	11			6			1	4		
VALENCIA	179		3	34		53	34	24		31
<b>COM. VALENCIANA</b>	<b>231</b>	<b>5</b>	<b>6</b>	<b>44</b>	<b>56</b>	<b>47</b>	<b>38</b>			<b>35</b>
BADAJOS	69		1	35		10	3	15		5
CACERES	34		2	5		15	9			3
<b>EXTREMADURA</b>	<b>103</b>		<b>3</b>	<b>40</b>	<b>25</b>	<b>12</b>	<b>15</b>			<b>8</b>
A CORUÑA	56		1	29		11	12	1		2
LUGO	2			1			1			
OURENSE	16			1		7	3	1		4
PONTEVEDRA	8			2			6			
<b>GALICIA</b>	<b>82</b>		<b>1</b>	<b>33</b>	<b>18</b>	<b>22</b>	<b>2</b>			<b>6</b>
MADRID (COM. DE)	503	9	24	222		83	70	80		15
MURCIA (REGION DE)	22			3		9	6	4		
NAVARRA (COM. FORAL	37			7		1	5	3		21
ARABA/ÁLAVA	39			1		10	24	3		1
BIZKAIA	120		3	39		12	41	22		3
GIPIZKOA	193	3	8	45		30	87	19		1
<b>PAIS VASCO</b>	<b>352</b>	<b>3</b>	<b>11</b>	<b>85</b>	<b>52</b>	<b>152</b>	<b>44</b>			<b>5</b>
RIOJA (LA)	25		2	7		3	6	5		2
CEUTA										
MELILLA	1			1						
EXTRANJERO	1									1
<b>TOTAL</b>	<b>3.217</b>	<b>50</b>	<b>122</b>	<b>936</b>	<b>636</b>	<b>835</b>	<b>441</b>		<b>6</b>	<b>191</b>

### 38.4M CONTRATACIONES EN PROYECTOS DE INVESTIGACIÓN SEGÚN TIPO DE CONTRATOS POR COMUNIDADES AUTÓNOMAS Y PROVINCIAS. MES

OCTUBRE 2011

	TOTAL	HOMBRES					MUJERES				
		< 25	25 - 29	30 - 39	40 - 44	>= 45	< 25	25 - 29	30 - 39	40 - 44	>= 45
ALMERIA	2			1						1	
CADIZ	4						2	2			
CORDOBA	2			1			1				
GRANADA	11		2	2			1	3	3		
HUELVA	8		2	1		1	1		1	2	
JAEN	7	1	1	2				1	2		
MALAGA	40		12	7		1		10	5	3	2
SEVILLA	83	6	14	15	3	7	7	9	20		2
<b>ANDALUCIA</b>	<b>157</b>	<b>7</b>	<b>31</b>	<b>29</b>	<b>3</b>	<b>9</b>	<b>9</b>	<b>26</b>	<b>33</b>	<b>6</b>	<b>4</b>
HUESCA											
TERUEL	2		2								
ZARAGOZA	58	4	10	11	2	3	2	6	16	2	2
<b>ARAGON</b>	<b>60</b>	<b>4</b>	<b>12</b>	<b>11</b>	<b>2</b>	<b>3</b>	<b>2</b>	<b>6</b>	<b>16</b>	<b>2</b>	<b>2</b>
ASTURIAS (PRINCIPADO D	62	1	15	12	1		8	11	11	1	2
<b>BALEARS (ILLES)</b>	<b>20</b>	<b>3</b>	<b>6</b>	<b>6</b>	<b>1</b>	<b>2</b>	<b>2</b>	<b>3</b>	<b>6</b>	<b>1</b>	<b>2</b>
LAS PALMAS	2							1	1		
STA. C. TENERIFE	13	2		3		1		4	3		
<b>CANARIAS</b>	<b>15</b>	<b>2</b>	<b>1</b>	<b>3</b>	<b>1</b>	<b>1</b>	<b>5</b>	<b>4</b>	<b>1</b>	<b>3</b>	<b>1</b>
<b>CANTABRIA</b>	<b>14</b>	<b>1</b>	<b>1</b>	<b>3</b>	<b>1</b>	<b>2</b>	<b>2</b>	<b>1</b>	<b>1</b>	<b>3</b>	<b>1</b>
ALBACETE	1										1
CIUDAD REAL	12	1		2	1		4	2	2		
CUENCA											
GUADALAJARA											
TOLEDO	3		2				1				
<b>CASTILLA-LA MANCHA</b>	<b>16</b>	<b>1</b>	<b>2</b>	<b>2</b>	<b>1</b>	<b>5</b>	<b>2</b>	<b>3</b>	<b>1</b>	<b>1</b>	<b>1</b>
AVILA											
BURGOS											
LEON	1									1	
PALENCIA	1	1									
SALAMANCA	1					1					
SEGOVIA											
SORIA											
VALLADOLID	18	1	6	3				3	3		2
ZAMORA											
<b>CASTILLA Y LEON</b>	<b>21</b>	<b>2</b>	<b>6</b>	<b>3</b>	<b>1</b>	<b>1</b>	<b>3</b>	<b>4</b>	<b>4</b>	<b>2</b>	<b>2</b>
BARCELONA	71		10	14	1		5	17	18	4	2
GIRONA	8		1				1	1	4		1
LLEIDA	13	1	4	2	1		1	2	2		
TARRAGONA	10		2	3				2	3		
<b>CATALUÑA</b>	<b>102</b>	<b>1</b>	<b>17</b>	<b>19</b>	<b>2</b>	<b>7</b>	<b>22</b>	<b>27</b>	<b>4</b>	<b>3</b>	<b>3</b>
ALICANTE/ALACANT											
CASTELLON/CASTELLO											
VALENCIA	45		9	12	1		7	7	8		1
<b>COM. VALENCIANA</b>	<b>45</b>	<b>9</b>	<b>12</b>	<b>1</b>	<b>7</b>	<b>7</b>	<b>7</b>	<b>8</b>	<b>1</b>	<b>1</b>	<b>1</b>
BADAJOS											
CACERES											
<b>EXTREMADURA</b>											
A CORUÑA	75	5	13	18	1	2	6	16	12		2
LUGO	13		2	4			1	2	3	1	
OURENSE											
PONTEVEDRA	57	2	18	11			4	6	12	1	3
<b>GALICIA</b>	<b>145</b>	<b>7</b>	<b>33</b>	<b>33</b>	<b>1</b>	<b>2</b>	<b>11</b>	<b>24</b>	<b>27</b>	<b>2</b>	<b>5</b>
MADRID (COM. DE)	156	9	25	35	5	7	4	34	27	3	7
MURCIA (REGION DE)	5		1	1				1	2		
<b>NAVARRA (COM. FORAL DE)</b>	<b>1</b>	<b>1</b>	<b>1</b>	<b>1</b>	<b>1</b>	<b>1</b>	<b>1</b>	<b>1</b>	<b>1</b>	<b>1</b>	<b>1</b>
ARABA/ÁLAVA											
BIZKAIA	8	1	1	2				2	2		
GIPUZKOA	7	1	1				1	2	2		
<b>PAIS VASCO</b>	<b>15</b>	<b>2</b>	<b>2</b>	<b>2</b>	<b>2</b>	<b>1</b>	<b>4</b>	<b>4</b>	<b>4</b>	<b>2</b>	<b>2</b>
RIOJA (LA)	1							1			
CEUTA											
MELILLA											
EXTRANJERO											
<b>TOTAL</b>	<b>835</b>	<b>39</b>	<b>155</b>	<b>171</b>	<b>17</b>	<b>25</b>	<b>58</b>	<b>150</b>	<b>173</b>	<b>21</b>	<b>26</b>

### 38.5M CONTRATACIONES EN PRÁCTICAS PARA INVESTIGADORES SEGÚN TIPO DE CONTRATOS POR COMUNIDADES AUTÓNOMAS Y PROVINCIAS. MES

OCTUBRE 2011

	TOTAL	HOMBRES					MUJERES				
		< 25	25 - 29	30 - 39	40 - 44	>= 45	< 25	25 - 29	30 - 39	40 - 44	>= 45
ALMERIA											
CADIZ	1					1					
CORDOBA											
GRANADA											
HUELVA											
JAEN											
MALAGA											
SEVILLA	1							1			
<b>ANDALUCIA</b>	<b>2</b>							<b>1</b>	<b>1</b>		
HUESCA											
TERUEL											
ZARAGOZA	4		1	2						1	
<b>ARAGON</b>	<b>4</b>		<b>1</b>	<b>2</b>						<b>1</b>	
<b>ASTURIAS (PRINCIPADO D</b>											
<b>BALEARS (ILLES)</b>											
LAS PALMAS											
STA. C. TENERIFE											
<b>CANARIAS</b>											
<b>CANTABRIA</b>											
ALBACETE											
CIUDAD REAL											
CUENCA											
GUADALAJARA											
TOLEDO											
<b>CASTILLA-LA MANCHA</b>											
AVILA											
BURGOS											
LEON											
PALENCIA											
SALAMANCA											
SEGOVIA											
SORIA											
VALLADOLID											
ZAMORA											
<b>CASTILLA Y LEON</b>											
BARCELONA	18		3	8			3	4			
GIRONA											
LLEIDA											
TARRAGONA	3			1			1	1			
<b>CATALUÑA</b>	<b>21</b>		<b>3</b>	<b>9</b>			<b>4</b>	<b>5</b>			
ALICANTE/ALACANT											
CASTELLON/CASTELLO											
VALENCIA											
<b>COM. VALENCIANA</b>											
BADAJOS											
CACERES											
<b>EXTREMADURA</b>											
A CORUÑA											
LUGO	3		1				1	1			
OURENSE											
PONTEVEDRA											
<b>GALICIA</b>	<b>3</b>		<b>1</b>				<b>1</b>	<b>1</b>		<b>1</b>	
MADRID (COM. DE)	20		13	3		1	3				
MURCIA (REGION DE)	1			1							
<b>NAVARRA (COM. FORAL DE</b>											
ARABA/ÁLAVA											
BIZKAIA	2									2	
GIPUZKOA	2			1						1	
<b>PAIS VASCO</b>	<b>4</b>			<b>1</b>						<b>3</b>	
RIOJA (LA)											
CEUTA											
MELILLA											
EXTRANJERO	1								1		
<b>TOTAL</b>	<b>56</b>		<b>18</b>	<b>16</b>		<b>1</b>	<b>9</b>	<b>11</b>		<b>1</b>	

**39.1M CONTRATOS A EXTRANJEROS SEGÚN TIPO DE CONTRATO POR CC.AA Y PROVINCIAS. MES**
**OCTUBRE 2011**

	TOTAL	COMUNITARIOS				EXTRACOMUNITARIOS			
		TOTAL	INDEFINIDOS INICIALES	CONVERTIDOS EN INDEFINIDOS	TEMPORALES	TOTAL	INDEFINIDOS INICIALES	CONVERTIDOS EN INDEFINIDOS	TEMPORALES
ALMERIA	11.007	3.264	80	18	3.166	7.743	84	19	7.640
CADIZ	1.204	445	14	17	414	759	40	22	697
CORDOBA	1.986	1.093	13	3	1.077	893	24	40	829
GRANADA	3.247	1.225	12	15	1.198	2.022	51	35	1.936
HUELVA	11.726	7.061	9	5	7.047	4.665	24	6	4.635
JAEN	1.223	283	9	2	272	940	17	15	908
MALAGA	5.911	2.477	137	107	2.233	3.434	138	151	3.145
SEVILLA	4.849	2.246	54	27	2.165	2.603	150	52	2.401
<b>ANDALUCIA</b>	<b>41.153</b>	<b>18.094</b>	<b>328</b>	<b>194</b>	<b>17.572</b>	<b>23.059</b>	<b>528</b>	<b>340</b>	<b>22.191</b>
HUESCA	1.237	591	22	27	542	646	19	21	606
TERUEL	598	245	18	7	220	353	11	15	327
ZARAGOZA	5.572	2.240	60	79	2.101	3.332	131	101	3.100
<b>ARAGON</b>	<b>7.407</b>	<b>3.076</b>	<b>100</b>	<b>113</b>	<b>2.863</b>	<b>4.331</b>	<b>161</b>	<b>137</b>	<b>4.033</b>
ASTURIAS (PRINCIPADO DE)	1.787	677	55	15	607	1.110	39	54	1.017
<b>BALEARS (ILLES)</b>	<b>6.169</b>	<b>2.369</b>	<b>164</b>	<b>181</b>	<b>2.024</b>	<b>3.800</b>	<b>179</b>	<b>217</b>	<b>3.404</b>
LAS PALMAS	5.377	1.954	160	120	1.674	3.423	174	156	3.093
STA. C. TENERIFE	4.197	1.674	124	116	1.434	2.523	141	153	2.229
<b>CANARIAS</b>	<b>9.574</b>	<b>3.628</b>	<b>284</b>	<b>236</b>	<b>3.108</b>	<b>5.946</b>	<b>315</b>	<b>309</b>	<b>5.322</b>
<b>CANTABRIA</b>	<b>1.540</b>	<b>419</b>	<b>18</b>	<b>8</b>	<b>393</b>	<b>1.121</b>	<b>38</b>	<b>23</b>	<b>1.060</b>
ALBACETE	3.098	888	13	15	860	2.210	92	21	2.097
CIUDAD REAL	2.244	1.164	14	15	1.135	1.080	22	23	1.035
CUENCA	1.178	708	18	29	661	470	13	26	431
GUADALAJARA	1.874	722	21	32	669	1.152	22	20	1.110
TOLEDO	2.763	1.754	65	38	1.651	1.009	61	38	910
<b>CASTILLA-LA MANCHA</b>	<b>11.157</b>	<b>5.236</b>	<b>131</b>	<b>129</b>	<b>4.976</b>	<b>5.921</b>	<b>210</b>	<b>128</b>	<b>5.583</b>
AVILA	734	402	9	10	383	332	12	4	316
BURGOS	2.676	1.519	23	42	1.454	1.157	23	42	1.092
LEON	943	378	21	18	339	565	42	22	501
PALENCIA	561	380	10	4	366	181	6	5	170
SALAMANCA	564	195	15	9	171	369	55	21	293
SEGOVIA	2.028	1.689	287	18	1.384	339	17	15	307
SORIA	438	169	4	13	152	269	17	15	237
VALLADOLID	2.025	1.231	21	26	1.184	794	39	18	737
ZAMORA	439	304	4	6	294	135	10	5	120
<b>CASTILLA Y LEON</b>	<b>10.408</b>	<b>6.267</b>	<b>394</b>	<b>146</b>	<b>5.727</b>	<b>4.141</b>	<b>221</b>	<b>147</b>	<b>3.773</b>
BARCELONA	30.147	6.971	652	360	5.959	23.176	1.504	1.015	20.657
GIRONA	3.554	786	63	62	661	2.768	184	177	2.407
LLEIDA	2.788	1.072	36	89	947	1.716	41	69	1.606
TARRAGONA	6.128	1.687	143	80	1.464	4.441	223	114	4.104
<b>CATALUÑA</b>	<b>42.617</b>	<b>10.516</b>	<b>894</b>	<b>591</b>	<b>9.031</b>	<b>32.101</b>	<b>1.952</b>	<b>1.375</b>	<b>28.774</b>
ALICANTE/ALACANT	9.625	2.800	137	146	2.517	6.825	232	152	6.441
CASTELLON/CASTELLO	5.122	2.474	153	56	2.265	2.648	159	40	2.449
VALENCIA	15.931	7.109	433	112	6.564	8.822	623	164	8.035
<b>COM. VALENCIANA</b>	<b>30.678</b>	<b>12.383</b>	<b>723</b>	<b>314</b>	<b>11.346</b>	<b>18.295</b>	<b>1.014</b>	<b>356</b>	<b>16.925</b>
BADAJOS	5.122	4.555	15	9	4.531	567	15	12	540
CACERES	1.118	371	13	7	351	747	25	7	715
<b>EXTREMADURA</b>	<b>6.240</b>	<b>4.926</b>	<b>28</b>	<b>16</b>	<b>4.882</b>	<b>1.314</b>	<b>40</b>	<b>19</b>	<b>1.255</b>
A CORUÑA	1.402	454	38	22	394	948	53	39	856
LUGO	554	189	13	10	166	365	59	24	282
OURENSE	411	183	8	9	166	228	16	10	202
PONTEVEDRA	1.475	593	73	23	497	882	29	23	830
<b>GALICIA</b>	<b>3.842</b>	<b>1.419</b>	<b>132</b>	<b>64</b>	<b>1.223</b>	<b>2.423</b>	<b>157</b>	<b>96</b>	<b>2.170</b>
MADRID (COM. DE)	33.701	10.775	877	517	9.381	22.926	2.408	1.004	19.514
MURCIA (REGION DE)	21.547	1.921	204	85	1.632	19.626	1.330	258	18.038
<b>NAVARRA (COM. FORAL DE)</b>	<b>3.639</b>	<b>1.152</b>	<b>40</b>	<b>26</b>	<b>1.086</b>	<b>2.487</b>	<b>59</b>	<b>71</b>	<b>2.357</b>
ARABA/ÁLAVA	4.737	1.800	23	8	1.769	2.937	42	34	2.861
BIZKAIA	3.306	836	33	21	782	2.470	142	66	2.262
GIPUZKOA	2.093	630	28	21	581	1.463	45	50	1.368
<b>PAIS VASCO</b>	<b>10.136</b>	<b>3.266</b>	<b>84</b>	<b>50</b>	<b>3.132</b>	<b>6.870</b>	<b>229</b>	<b>150</b>	<b>6.491</b>
RIOJA (LA)	7.681	2.572	39	19	2.514	5.109	47	26	5.036
CEUTA	242	11	2	2	7	231	24	5	202
MELILLA	302	7			7	295	53	9	233
EXTRANJERO	549	370	1	7	362	179	2	7	170
<b>TOTAL</b>	<b>250.369</b>	<b>89.084</b>	<b>4.498</b>	<b>2.713</b>	<b>81.873</b>	<b>161.285</b>	<b>9.006</b>	<b>4.731</b>	<b>147.548</b>



**39.2M CONTRATOS A EXTRANJEROS SEGÚN SEXO, EDAD Y SECTORES POR CC.AA Y PROVINCIAS. MES**

**OCTUBRE 2011**

	TOTAL	HOMBRES			MUJERES			SECTORES			
		< 25 AÑOS	25 - 45 AÑOS	> 45 AÑOS	< 25 AÑOS	25 - 45 AÑOS	> 45 AÑOS	AGRICULTURA	INDUSTRIA	CONSTRUCCIÓN	SERVICIOS
ALMERIA	11.007	753	5.880	1.013	476	2.487	398	7.130	125	358	3.394
CADIZ	1.204	73	461	103	74	422	71	75	51	110	968
CORDOBA	1.986	250	989	188	89	411	59	1.189	88	127	582
GRANADA	3.247	241	1.536	228	162	926	154	1.650	58	202	1.337
HUELVA	11.726	726	4.219	722	595	4.651	813	9.049	55	130	2.492
JAEN	1.223	112	732	133	30	175	41	640	38	103	442
MALAGA	5.911	399	2.410	541	347	1.746	468	899	173	535	4.304
SEVILLA	4.849	574	2.051	448	294	1.287	195	1.404	146	325	2.974
<b>ANDALUCIA</b>	<b>41.153</b>	<b>3.128</b>	<b>18.278</b>	<b>3.376</b>	<b>2.067</b>	<b>12.105</b>	<b>2.199</b>	<b>22.036</b>	<b>734</b>	<b>1.890</b>	<b>16.493</b>
HUESCA	1.237	118	528	128	82	325	56	325	95	187	630
TERUEL	598	62	288	59	30	138	21	94	67	96	341
ZARAGOZA	5.572	442	2.379	475	416	1.587	273	955	259	667	3.691
<b>ARAGON</b>	<b>7.407</b>	<b>622</b>	<b>3.195</b>	<b>662</b>	<b>528</b>	<b>2.050</b>	<b>350</b>	<b>1.374</b>	<b>421</b>	<b>950</b>	<b>4.662</b>
<b>ASTURIAS (PRINCIPADO D</b>	<b>1.787</b>	<b>121</b>	<b>703</b>	<b>132</b>	<b>126</b>	<b>612</b>	<b>93</b>	<b>92</b>	<b>86</b>	<b>215</b>	<b>1.394</b>
<b>BALEARS (ILLES)</b>	<b>6.169</b>	<b>390</b>	<b>2.678</b>	<b>566</b>	<b>444</b>	<b>1.717</b>	<b>374</b>	<b>132</b>	<b>188</b>	<b>1.129</b>	<b>4.720</b>
LAS PALMAS	5.377	379	1.889	489	440	1.708	472	199	62	335	4.781
STA. C. TENERIFE	4.197	302	1.442	344	298	1.361	450	191	49	239	3.718
<b>CANARIAS</b>	<b>9.574</b>	<b>681</b>	<b>3.331</b>	<b>833</b>	<b>738</b>	<b>3.069</b>	<b>922</b>	<b>390</b>	<b>111</b>	<b>574</b>	<b>8.499</b>
<b>CANTABRIA</b>	<b>1.540</b>	<b>111</b>	<b>681</b>	<b>103</b>	<b>103</b>	<b>468</b>	<b>74</b>	<b>40</b>	<b>47</b>	<b>193</b>	<b>1.260</b>
ALBACETE	3.098	236	1.753	302	132	566	109	2.069	71	189	769
CIUDAD REAL	2.244	217	1.216	208	94	427	82	1.053	85	355	751
CUENCA	1.178	115	588	105	72	252	46	557	53	156	412
GUADALAJARA	1.874	145	962	112	99	488	68	113	59	175	1.527
TOLEDO	2.763	292	1.251	251	175	673	121	1.077	254	369	1.063
<b>CASTILLA-LA MANCHA</b>	<b>11.157</b>	<b>1.005</b>	<b>5.770</b>	<b>978</b>	<b>572</b>	<b>2.406</b>	<b>426</b>	<b>4.869</b>	<b>522</b>	<b>1.244</b>	<b>4.522</b>
AVILA	734	41	240	42	75	289	47	397	27	52	258
BURGOS	2.676	345	1.125	261	147	645	153	1.178	155	172	1.171
LEON	943	94	369	110	54	263	53	139	109	146	549
PALENCIA	561	40	200	37	23	215	46	312	10	44	195
SALAMANCA	564	38	216	39	46	198	27	35	44	72	413
SEGOVIA	2.028	87	383	105	136	1.124	193	1.423	35	84	486
SORIA	438	31	195	47	16	120	29	50	43	87	258
VALLADOLID	2.025	223	816	219	184	480	103	877	69	222	857
ZAMORA	439	61	182	50	31	95	20	255	18	15	151
<b>CASTILLA Y LEON</b>	<b>10.408</b>	<b>960</b>	<b>3.726</b>	<b>910</b>	<b>712</b>	<b>3.429</b>	<b>671</b>	<b>4.666</b>	<b>510</b>	<b>894</b>	<b>4.338</b>
BARCELONA	30.147	2.161	12.974	1.986	2.154	9.526	1.346	252	1.348	2.920	25.627
GIRONA	3.554	318	1.598	297	240	941	160	279	290	465	2.520
LLEIDA	2.788	247	1.370	244	179	621	127	755	145	340	1.548
TARRAGONA	6.128	521	3.155	617	358	1.213	264	1.237	252	371	4.268
<b>CATALUÑA</b>	<b>42.617</b>	<b>3.247</b>	<b>19.097</b>	<b>3.144</b>	<b>2.931</b>	<b>12.301</b>	<b>1.897</b>	<b>2.523</b>	<b>2.035</b>	<b>4.096</b>	<b>33.963</b>
ALICANTE/ALACANT	9.625	693	4.589	914	515	2.338	576	2.168	326	730	6.401
CASTELLON/CASTELLO	5.122	536	2.624	571	277	934	180	1.598	173	343	3.008
VALENCIA	15.931	1.515	8.171	1.686	702	3.168	689	2.702	418	890	11.921
<b>COM. VALENCIANA</b>	<b>30.678</b>	<b>2.744</b>	<b>15.384</b>	<b>3.171</b>	<b>1.494</b>	<b>6.440</b>	<b>1.445</b>	<b>6.468</b>	<b>917</b>	<b>1.963</b>	<b>21.330</b>
BADAJOS	5.122	915	2.019	361	526	1.138	163	4.619	44	63	396
CACERES	1.118	113	413	211	67	246	68	748	19	80	271
<b>EXTREMADURA</b>	<b>6.240</b>	<b>1.028</b>	<b>2.432</b>	<b>572</b>	<b>593</b>	<b>1.384</b>	<b>231</b>	<b>5.367</b>	<b>63</b>	<b>143</b>	<b>667</b>
A CORUÑA	1.402	79	572	148	91	448	64	116	80	140	1.066
LUGO	554	53	262	53	46	123	17	120	26	50	358
OURENSE	411	39	154	36	55	112	15	15	58	57	281
PONTEVEDRA	1.475	118	661	192	82	359	63	144	99	221	1.011
<b>GALICIA</b>	<b>3.842</b>	<b>289</b>	<b>1.649</b>	<b>429</b>	<b>274</b>	<b>1.042</b>	<b>159</b>	<b>395</b>	<b>263</b>	<b>468</b>	<b>2.716</b>
<b>MADRID (COM. DE)</b>	<b>33.701</b>	<b>2.376</b>	<b>13.723</b>	<b>2.606</b>	<b>2.475</b>	<b>10.464</b>	<b>2.057</b>	<b>150</b>	<b>1.007</b>	<b>4.479</b>	<b>28.065</b>
<b>MURCIA (REGION DE)</b>	<b>21.547</b>	<b>1.724</b>	<b>12.901</b>	<b>2.208</b>	<b>678</b>	<b>3.525</b>	<b>511</b>	<b>6.273</b>	<b>384</b>	<b>723</b>	<b>14.167</b>
<b>NAVARRA (COM. FORAL DE</b>	<b>3.639</b>	<b>328</b>	<b>1.534</b>	<b>342</b>	<b>216</b>	<b>1.027</b>	<b>192</b>	<b>407</b>	<b>374</b>	<b>353</b>	<b>2.505</b>
ARABA/ÁLAVA	4.737	607	2.621	751	147	491	120	3.285	104	223	1.125
BIZKAIA	3.306	243	1.506	275	186	954	142	156	223	459	2.468
GIPUZKOA	2.093	122	819	194	127	694	137	38	130	249	1.676
<b>PAIS VASCO</b>	<b>10.136</b>	<b>972</b>	<b>4.946</b>	<b>1.220</b>	<b>460</b>	<b>2.139</b>	<b>399</b>	<b>3.479</b>	<b>457</b>	<b>931</b>	<b>5.269</b>
<b>RIOJA (LA)</b>	<b>7.681</b>	<b>858</b>	<b>4.423</b>	<b>1.106</b>	<b>253</b>	<b>894</b>	<b>147</b>	<b>6.049</b>	<b>325</b>	<b>188</b>	<b>1.119</b>
CEUTA	242	7	119	43	9	49	15	16	16	101	125
MELILLA	302	25	161	55	9	43	9	24	24	87	191
EXTRANJERO	549	47	270	63	20	108	41	330	4	124	91
<b>TOTAL</b>	<b>250.369</b>	<b>20.663</b>	<b>115.001</b>	<b>22.519</b>	<b>14.702</b>	<b>65.272</b>	<b>12.212</b>	<b>65.040</b>	<b>8.488</b>	<b>20.745</b>	<b>156.096</b>