

1. RESUMEN DE LOS ULTIMOS SEIS AÑOS

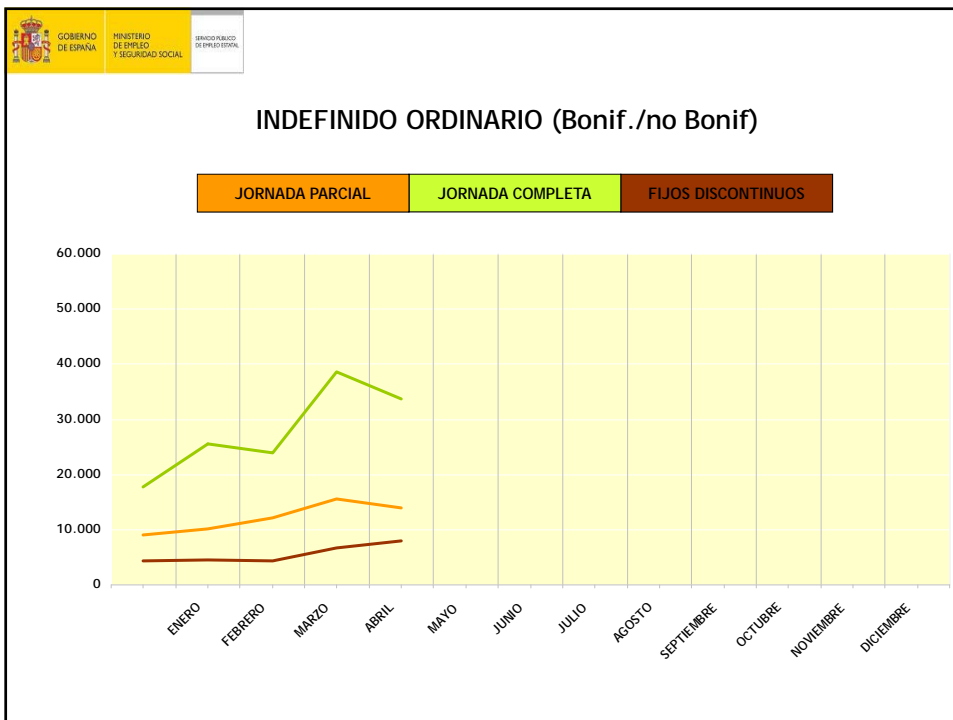
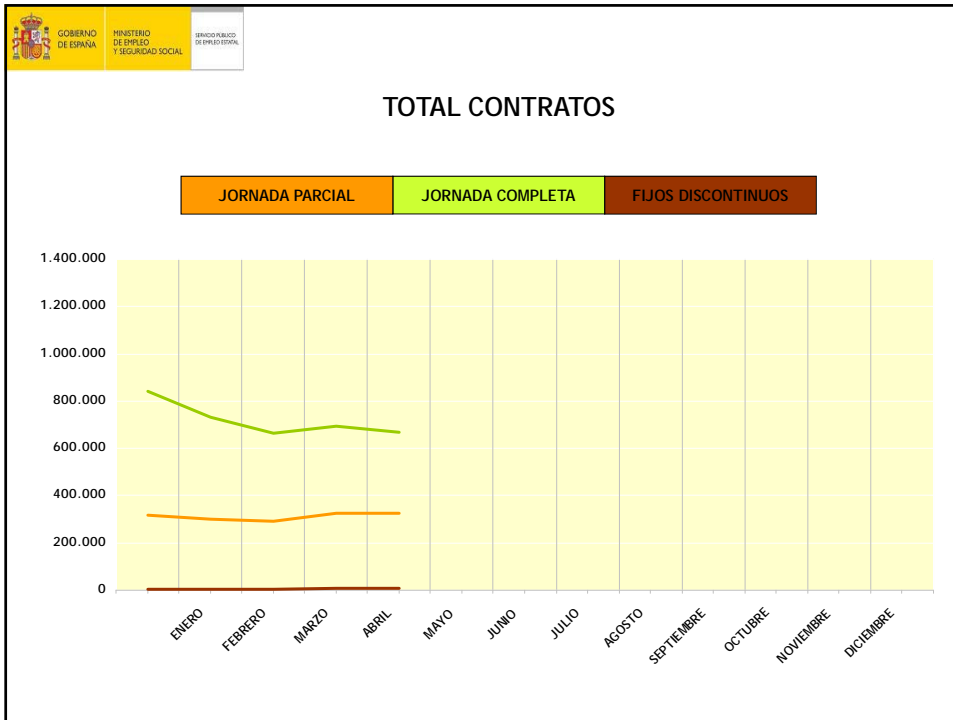
MODALIDAD DE CONTRATACION	2006	2007	2008	2009	2010	2011
INDEFINIDO ORDINARIO (Bonif./no Bonif.)	665.200	989.589	876.094	602.804	579.933	544.428
INDEFINIDO FOMENTO DE LA CONTRATACIÓN INDEFINIDA	350.763	315.489	187.331	181.217	150.658	97.504
PERSONAS CON DISCAPACIDAD	11.797	13.096	10.431	7.966	8.185	7.166
OBRA O SERVICIO	6.841.222	6.863.482	6.197.272	5.469.156	5.623.676	5.599.364
EVENTUAL CIRCUNSTANCIAS DE LA PRODUCCIÓN	7.732.664	7.673.381	6.639.433	5.465.298	5.752.225	5.890.664
INTERINIDAD	1.373.861	1.491.771	1.535.263	1.502.009	1.566.999	1.585.936
TEMPORAL PERSONAS CON DISCAPACIDAD	14.775	16.739	15.327	13.135	14.485	15.416
TEMPORAL DE INSERCIÓN	459	-	-	-	-	-
RELEVO	30.206	34.618	40.646	34.162	20.459	19.117
JUBILACIÓN PARCIAL	27.354	29.445	36.884	36.518	27.787	27.268
SUSTITUCIÓN JUBILACIÓN 64 AÑOS	1.608	1.978	2.045	2.120	2.220	2.327
PRÁCTICAS	90.461	81.017	62.793	43.289	47.536	51.545
FORMACIÓN	117.654	109.407	78.986	61.527	59.047	60.022
OTROS CONTRATOS	119.263	99.886	89.983	82.209	74.502	71.410
TOTAL CONTRATOS INICIALES	17.377.287	17.719.898	15.821.537	13.501.410	13.927.712	13.972.167
CONTRATOS CONVERTIDOS EN INDEFINIDOS	1.149.485	902.210	779.700	520.427	489.438	461.065
ADSCRIPCIONES EN COLABORACION SOCIAL	4.954	4.696	5.186	4.558	3.913	4.066
T O T A L	18.531.726	18.626.804	16.606.423	14.026.395	14.421.063	14.437.298

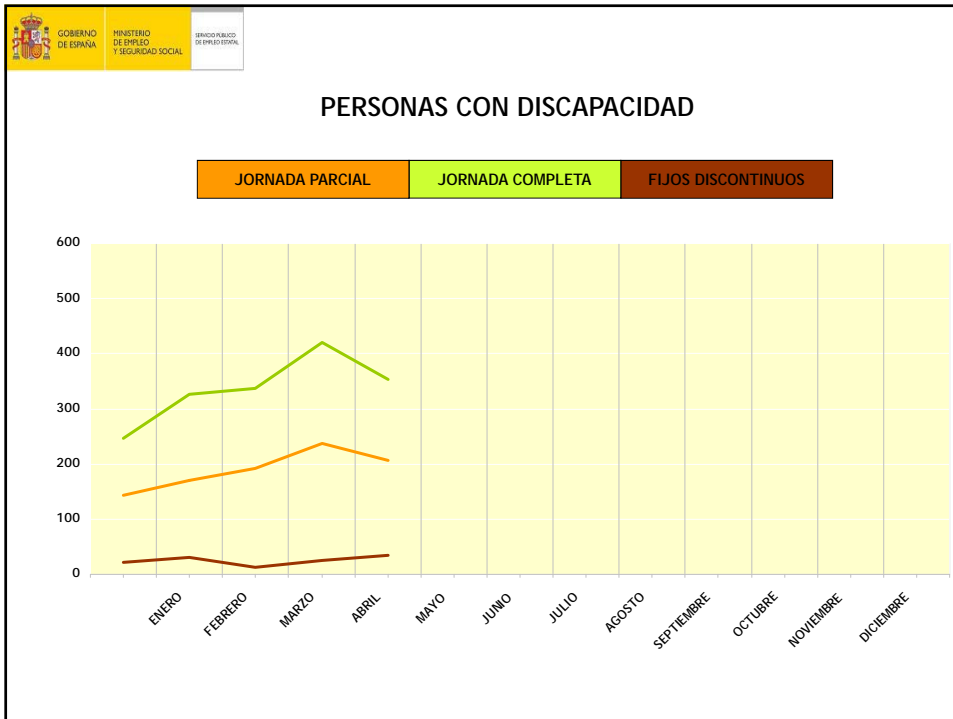
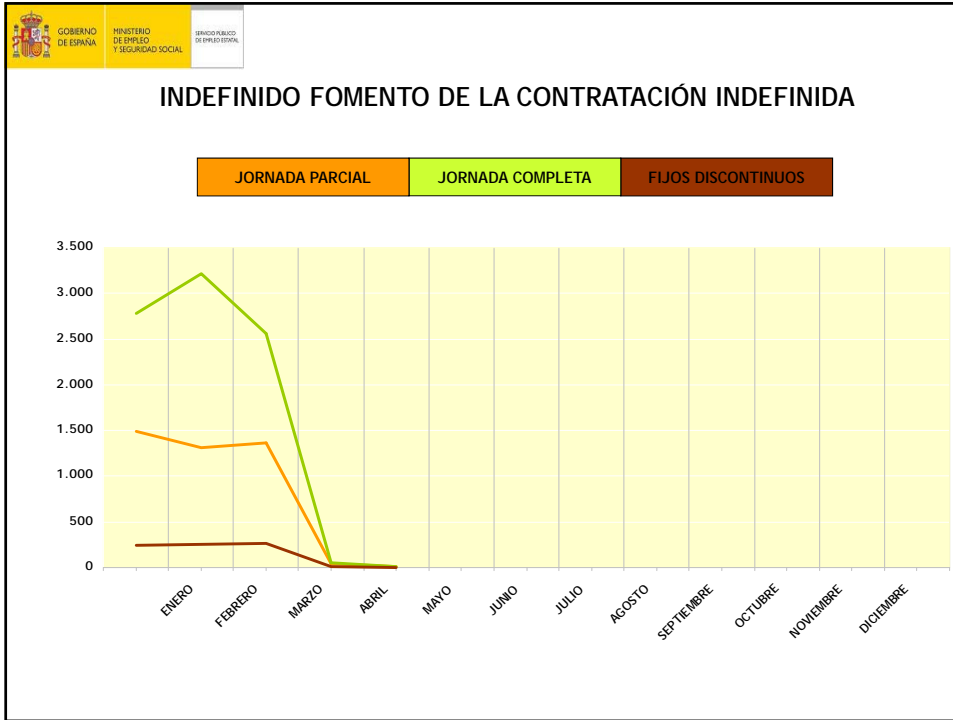
2. RESUMEN DE LOS MESES DEL AÑO POR TIPO DE CONTRATO (DATOS DEL MES)

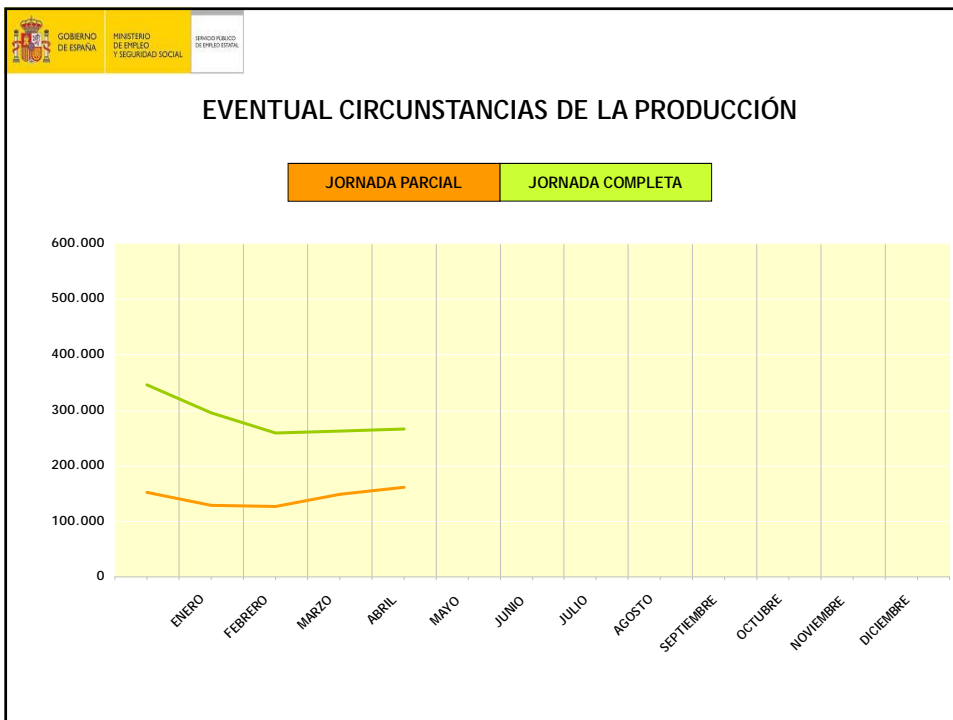
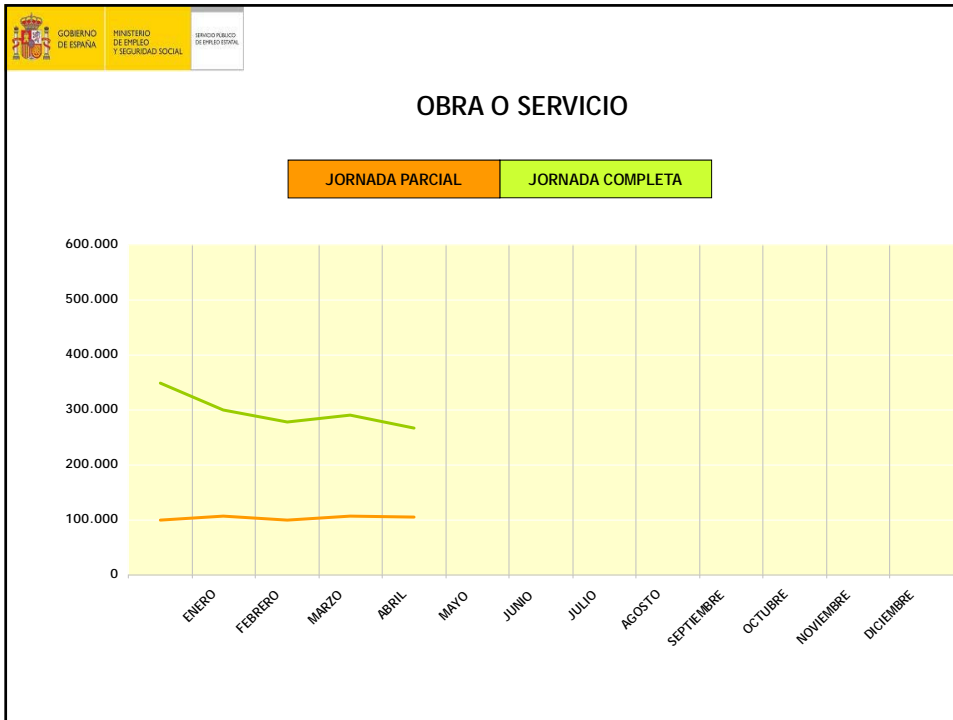
TIPO DE CONTRATO	ENERO	FEBRERO	MARZO	ABRIL	MAYO	JUNIO
INDEFINIDO ORDINARIO (Bonif./No Bonif.)	40.164	40.581	60.844	55.611		
BONIFICADO	46	400	6.489	4.959		
NO BONIFICADO	40.118	40.181	54.355	50.652		
INDEFINIDO FOMENTO DE LA CONTRATACIÓN INDEFINIDA	4.780	4.187	109	20		
BONIFICADO	233	193	13	3		
NO BONIFICADO	4.547	3.994	96	17		
PERSONAS CON DISCAPACIDAD	527	542	684	595		
PERSONAS CON DISCAPACIDAD (sólo bonificados)	103	166	681	590		
PERSONAS CON DISCAPACIDAD F.C.I	424	376	3	5		
TOTAL CONTRATOS INDEFINIDOS	45.471	45.310	61.637	56.226		
OBRA O SERVICIO	407.503	377.043	398.611	371.289		
EVENTUAL CIRCUNSTANCIAS DE LA PRODUCCIÓN	423.385	386.227	411.490	427.610		
INTERINIDAD	115.137	106.948	100.801	96.805		
TEMPORAL PERSONAS CON DISCAPACIDAD	1.040	1.287	1.467	1.162		
SUSTITUCIÓN POR JUBILACIÓN 64 AÑOS	191	225	233	244		
RELEVO	1.677	1.598	1.501	1.437		
JUBILACIÓN PARCIAL	2.815	2.334	2.244	2.000		
PRÁCTICAS	3.454	3.037	3.252	2.717		
FORMACIÓN	3.470	1.846	5.256	5.399		
OTROS CONTRATOS	4.030	4.191	3.518	4.381		
TOTAL CONTRATOS TEMPORALES	962.702	884.736	928.373	913.044		
TOTAL CONTRATOS INICIALES	1.008.173	930.046	990.010	969.270		
CONTRATOS CONVERTIDOS EN INDEFINIDOS	30.428	29.184	36.848	33.897		
ADSCRIPCIONES EN COLABORACIÓN SOCIAL	707	226	186	537		
TOTAL CONTRATOS Y ADSCRIPCIONES	1.039.308	959.456	1.027.044	1.003.704		

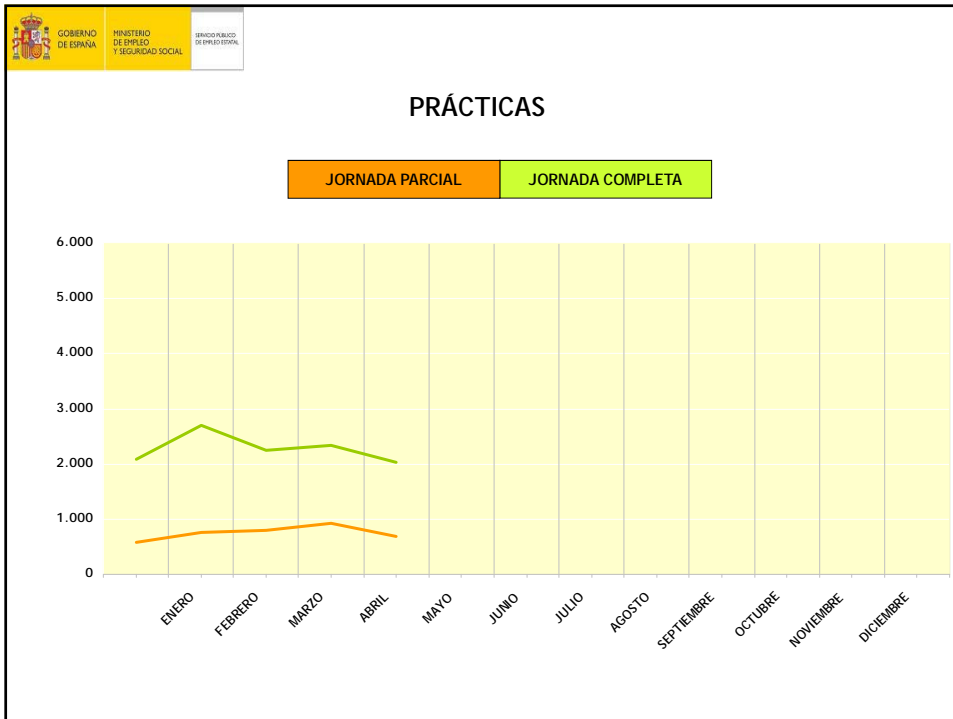
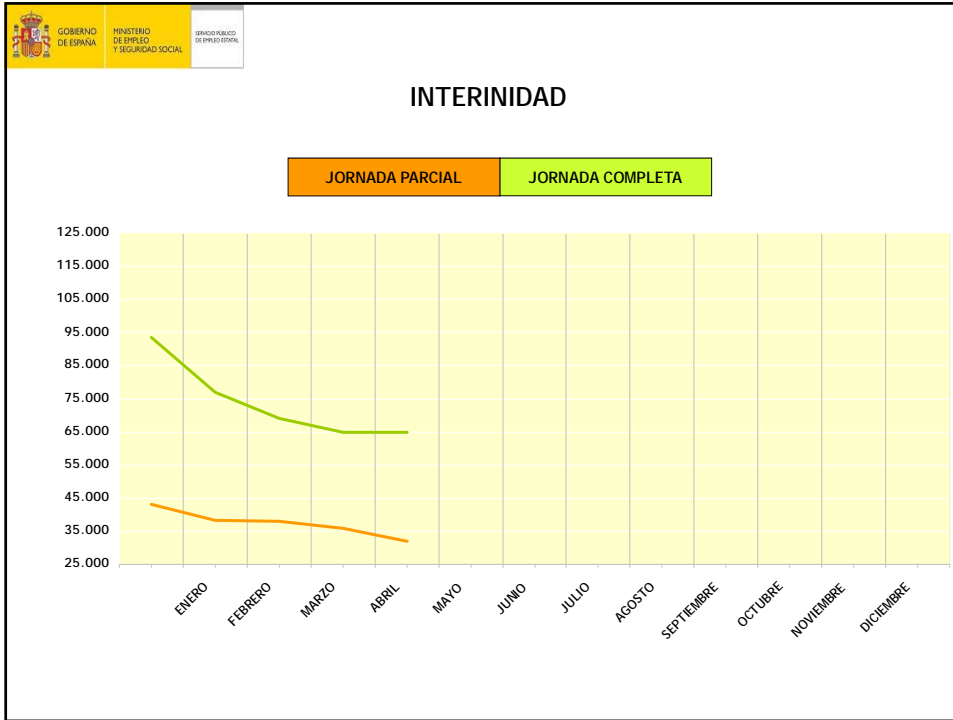
2. RESUMEN DE LOS MESES DEL AÑO POR TIPO DE CONTRATO (DATOS DEL MES)

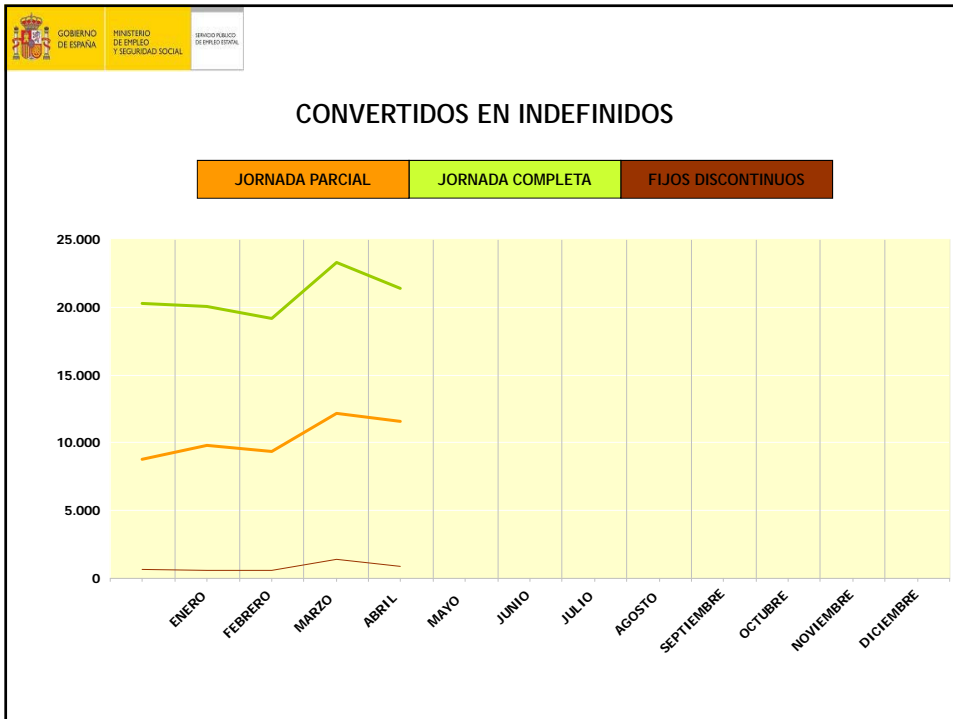
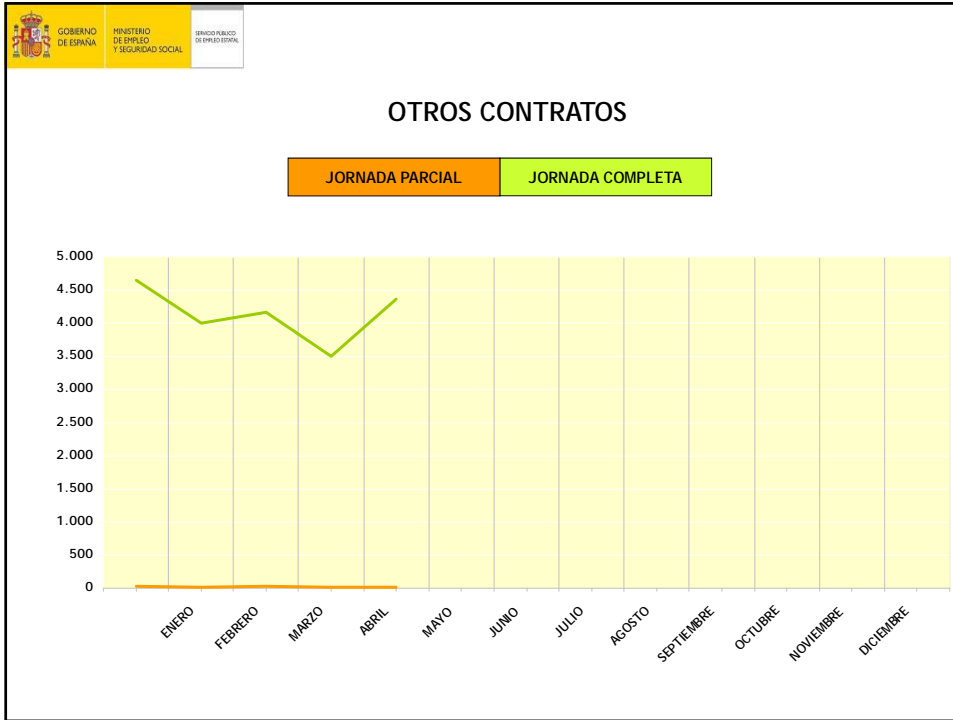
TIPO DE CONTRATO	JULIO	AGOSTO	SEPT.	OCTUBRE	NOV.	DIC.
INDEFINIDO ORDINARIO (Bonif./No Bonif.)						
BONIFICADO						
NO BONIFICADO						
INDEFINIDO FOMENTO DE LA CONTRATACIÓN INDEFINIDA						
BONIFICADO						
NO BONIFICADO						
PERSONAS CON DISCAPACIDAD						
PERSONAS CON DISCAPACIDAD (sólo bonificados)						
PERSONAS CON DISCAPACIDAD F.C.I						
TOTAL CONTRATOS INDEFINIDOS						
OBRA O SERVICIO						
EVENTUAL CIRCUNSTANCIAS DE LA PRODUCCIÓN						
INTERINIDAD						
TEMPORAL PERSONAS CON DISCAPACIDAD						
SUSTITUCIÓN POR JUBILACIÓN 64 AÑOS						
RELEVO						
JUBILACIÓN PARCIAL						
PRÁCTICAS						
FORMACIÓN						
OTROS CONTRATOS						
TOTAL CONTRATOS TEMPORALES						
TOTAL CONTRATOS INICIALES						
CONTRATOS CONVERTIDOS EN INDEFINIDOS						
ADSCRIPCIONES EN COLABORACIÓN SOCIAL						
TOTAL CONTRATOS Y ADSCRIPCIONES						











3. RESUMEN DE LOS MESES DEL AÑO POR SEXO Y SECTOR DE ACTIVIDAD ECONOMICA

CONTRATOS INICIALES

	ENERO	FEBRERO	MARZO	ABRIL	MAYO	JUNIO
TOTAL CONTRATOS	1.008.173	930.046	990.010	969.270		
HOMBRES	555.411	514.144	541.520	525.211		
MUJERES	452.762	415.902	448.490	444.059		
TOTAL AGRICULTURA	173.872	141.563	124.318	106.258		
HOMBRES	116.741	92.064	77.060	66.781		
MUJERES	57.131	49.499	47.258	39.477		
TOTAL INDUSTRIA	65.379	55.917	61.424	59.364		
HOMBRES	45.716	40.031	44.154	41.471		
MUJERES	19.663	15.886	17.270	17.893		
TOTAL CONSTRUCCION	82.849	85.267	90.738	79.833		
HOMBRES	75.426	77.137	81.656	71.554		
MUJERES	7.423	8.130	9.082	8.279		
TOTAL SERVICIOS	686.073	647.299	713.530	723.815		
HOMBRES	317.528	304.912	338.650	345.405		
MUJERES	368.545	342.387	374.880	378.410		

CONTRATOS CONVERTIDOS EN INDEFINIDOS

	ENERO	FEBRERO	MARZO	ABRIL	MAYO	JUNIO
TOTAL CONTRATOS	30.428	29.184	36.848	33.897		
HOMBRES	16.417	16.150	19.979	18.018		
MUJERES	14.011	13.034	16.869	15.879		
TOTAL AGRICULTURA	446	624	1.074	559		
HOMBRES	388	477	880	455		
MUJERES	58	147	194	104		
TOTAL INDUSTRIA	3.998	3.851	4.800	4.179		
HOMBRES	2.880	2.770	3.481	2.962		
MUJERES	1.118	1.081	1.319	1.217		
TOTAL CONSTRUCCION	1.759	2.225	2.762	2.283		
HOMBRES	1.505	1.922	2.359	1.950		
MUJERES	254	303	403	333		
TOTAL SERVICIOS	24.225	22.484	28.212	26.876		
HOMBRES	11.644	10.981	13.259	12.651		
MUJERES	12.581	11.503	14.953	14.225		

CONTRATOS INICIALES

	JULIO	AGOSTO	SEPTIEMBRE	OCTUBRE	NOVIEMBRE	DICIEMBRE
TOTAL CONTRATOS						
HOMBRES						
MUJERES						
TOTAL AGRICULTURA						
HOMBRES						
MUJERES						
TOTAL INDUSTRIA						
HOMBRES						
MUJERES						
TOTAL CONSTRUCCION						
HOMBRES						
MUJERES						
TOTAL SERVICIOS						
HOMBRES						
MUJERES						

CONTRATOS CONVERTIDOS EN INDEFINIDOS

	JULIO	AGOSTO	SEPTIEMBRE	OCTUBRE	NOVIEMBRE	DICIEMBRE
TOTAL CONTRATOS						
HOMBRES						
MUJERES						
TOTAL AGRICULTURA						
HOMBRES						
MUJERES						
TOTAL INDUSTRIA						
HOMBRES						
MUJERES						
TOTAL CONSTRUCCION						
HOMBRES						
MUJERES						
TOTAL SERVICIOS						
HOMBRES						
MUJERES						

