

1. RESUMEN DE LOS ULTIMOS SEIS AÑOS

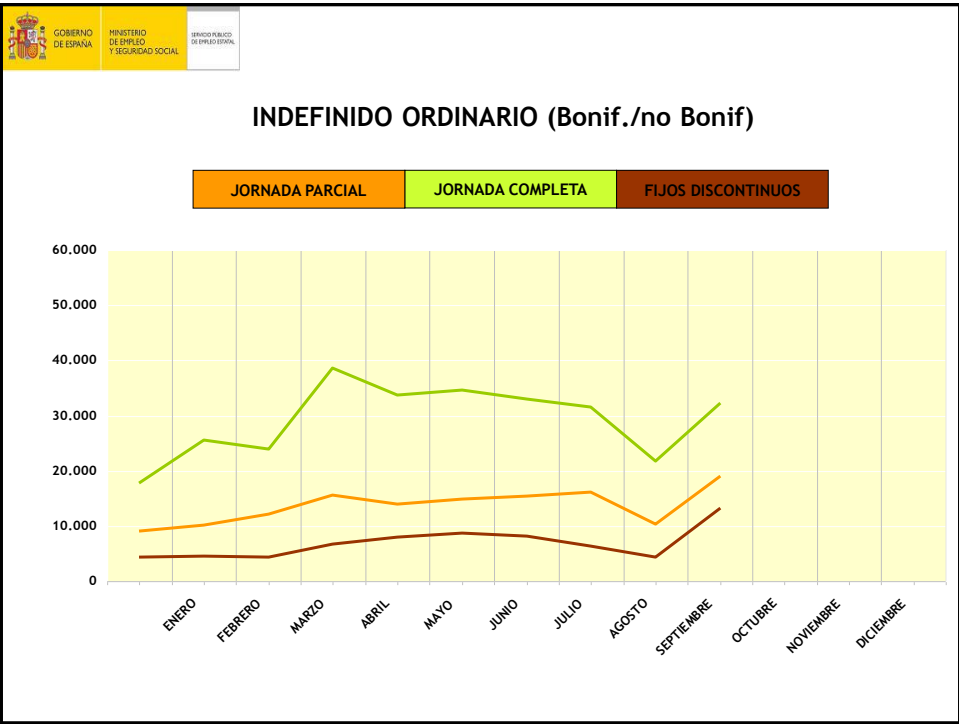
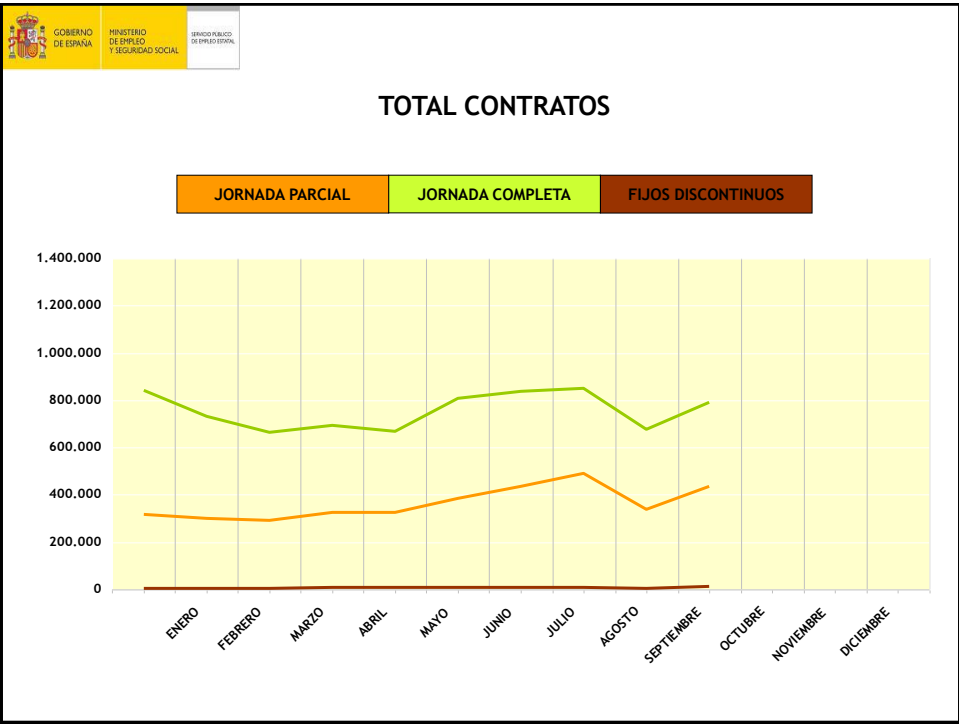
MODALIDAD DE CONTRATACION	2006	2007	2008	2009	2010	2011
INDEFINIDO ORDINARIO (Bonif./no Bonif.)	665.200	989.589	876.094	602.804	579.933	544.428
INDEFINIDO FOMENTO DE LA CONTRATACIÓN INDEFINIDA	350.763	315.489	187.331	181.217	150.658	97.504
PERSONAS CON DISCAPACIDAD	11.797	13.096	10.431	7.966	8.185	7.166
OBRA O SERVICIO	6.841.222	6.863.482	6.197.272	5.469.156	5.623.676	5.599.364
EVENTUAL CIRCUNSTANCIAS DE LA PRODUCCIÓN	7.732.664	7.673.381	6.639.433	5.465.298	5.752.225	5.890.664
INTERINIDAD	1.373.861	1.491.771	1.535.263	1.502.009	1.566.999	1.585.936
TEMPORAL PERSONAS CON DISCAPACIDAD	14.775	16.739	15.327	13.135	14.485	15.416
TEMPORAL DE INSERCIÓN	459	-	-	-	-	-
RELEVO	30.206	34.618	40.646	34.162	20.459	19.117
JUBILACIÓN PARCIAL	27.354	29.445	36.884	36.518	27.787	27.268
SUSTITUCIÓN JUBILACIÓN 64 AÑOS	1.608	1.978	2.045	2.120	2.220	2.327
PRÁCTICAS	90.461	81.017	62.793	43.289	47.536	51.545
FORMACIÓN	117.654	109.407	78.986	61.527	59.047	60.022
OTROS CONTRATOS	119.263	99.886	89.983	82.209	74.502	71.410
TOTAL CONTRATOS INICIALES	17.377.287	17.719.898	15.821.537	13.501.410	13.927.712	13.972.167
CONTRATOS CONVERTIDOS EN INDEFINIDOS	1.149.485	902.210	779.700	520.427	489.438	461.065
ADSCRIPCIONES EN COLABORACION SOCIAL	4.954	4.696	5.186	4.558	3.913	4.066
T O T A L	18.531.726	18.626.804	16.606.423	14.026.395	14.421.063	14.437.298

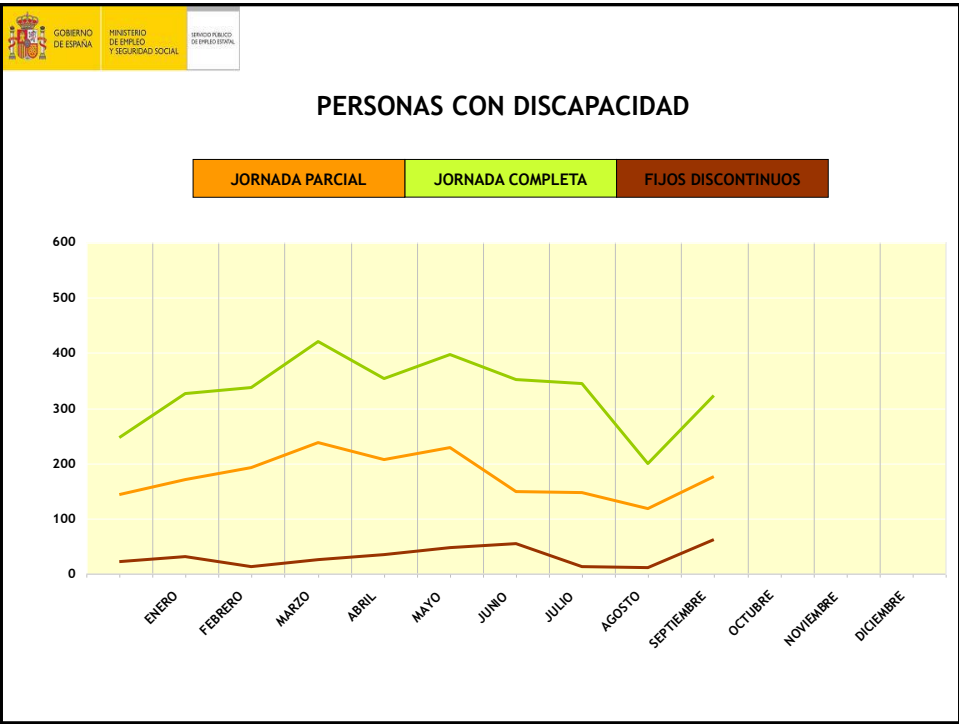
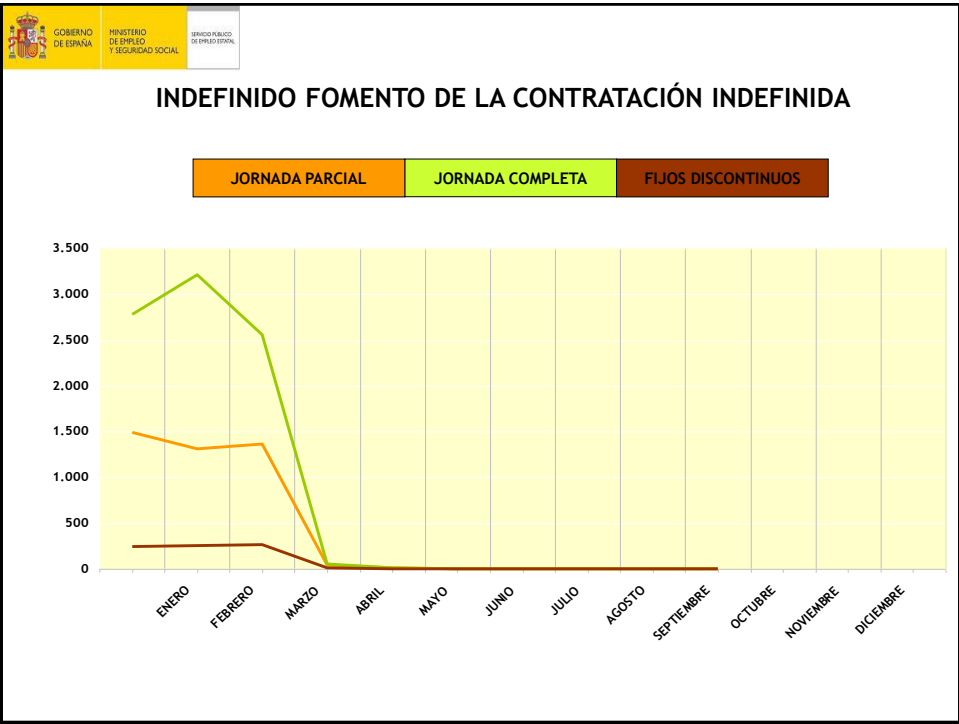
2. RESUMEN DE LOS MESES DEL AÑO POR TIPO DE CONTRATO (DATOS DE MES)

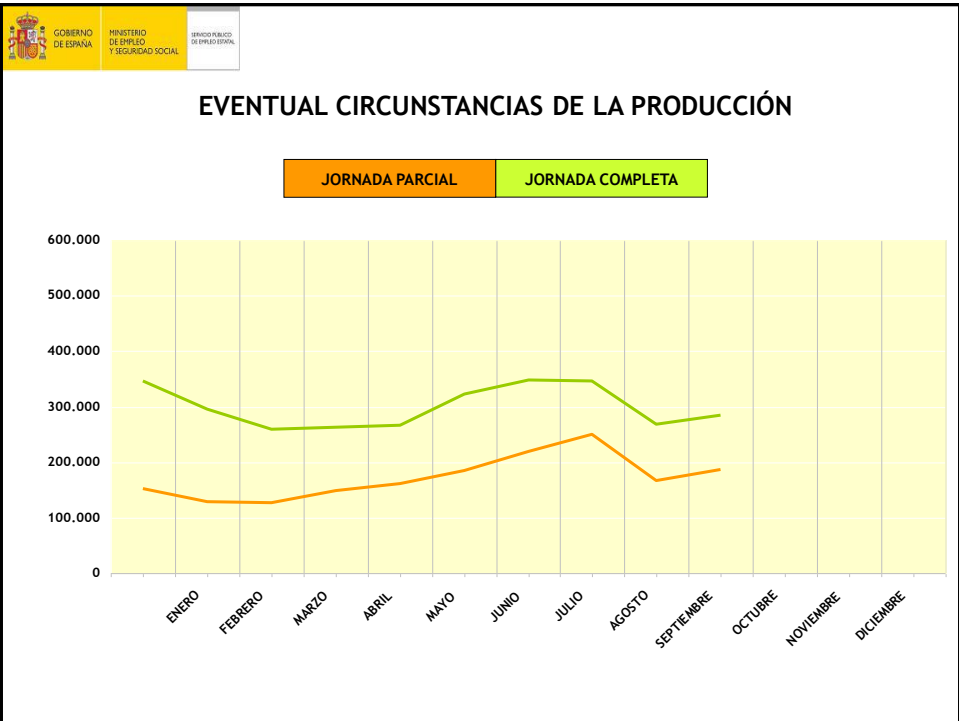
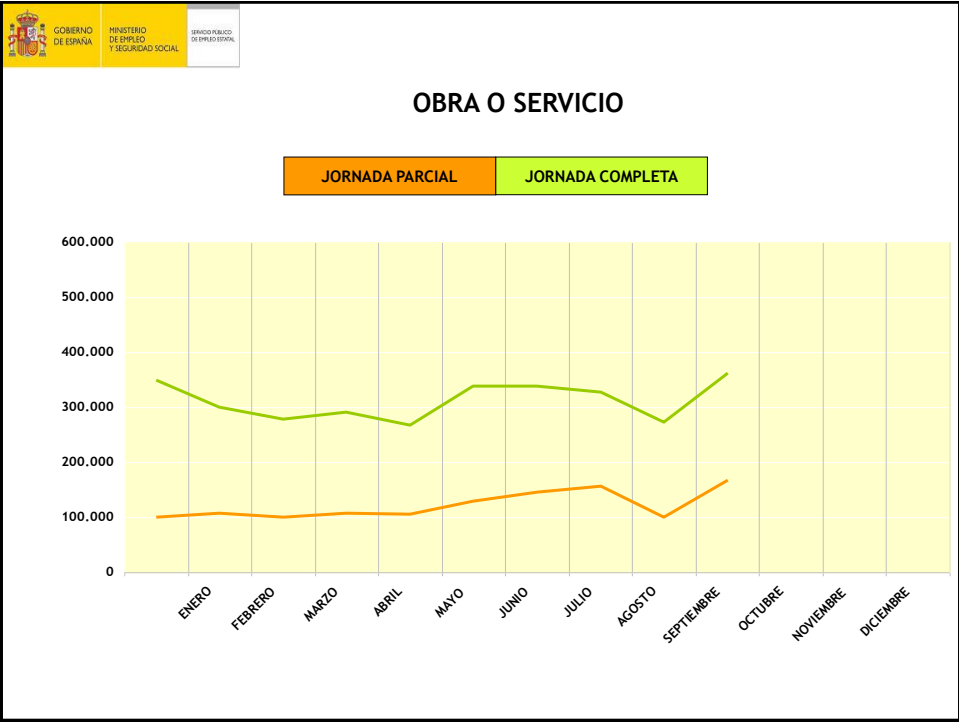
TIPO DE CONTRATO	ENERO	FEBRERO	MARZO	ABRIL	MAYO	JUNIO
INDEFINIDO ORDINARIO (Bonif./No Bonif.)	40.164	40.581	60.844	55.611	58.144	56.630
BONIFICADO	46	400	6.489	4.959	4.581	4.048
NO BONIFICADO	40.118	40.181	54.355	50.652	53.563	52.582
INDEFINIDO FOMENTO DE LA CONTRATACIÓN INDEFINIDA	4.780	4.187	109	20	11	2
BONIFICADO	233	193	13	3	2	1
NO BONIFICADO	4.547	3.994	96	17	9	1
PERSONAS CON DISCAPACIDAD	527	542	684	595	674	555
PERSONAS CON DISCAPACIDAD (sólo bonificados)	103	166	681	590	670	554
PERSONAS CON DISCAPACIDAD F.C.I	424	376	3	5	4	1
TOTAL CONTRATOS INDEFINIDOS INICIALES	45.471	45.310	61.637	56.226	58.829	57.187
OBRA O SERVICIO	407.503	377.043	398.611	371.289	466.837	483.978
EVENTUAL CIRCUNSTANCIAS DE LA PRODUCCIÓN	423.385	386.227	411.490	427.610	508.217	567.013
INTERINIDAD	115.137	106.948	100.801	96.805	110.625	120.143
TEMPORAL PERSONAS CON DISCAPACIDAD	1.040	1.287	1.467	1.162	1.388	1.310
SUSTITUCIÓN POR JUBILACIÓN 64 AÑOS	191	225	233	244	233	213
RELEVO	1.677	1.598	1.501	1.437	1.404	1.459
JUBILACIÓN PARCIAL	2.815	2.334	2.244	2.000	2.173	2.290
PRÁCTICAS	3.454	3.037	3.252	2.717	3.433	3.720
FORMACIÓN	3.470	1.846	5.256	5.399	6.343	5.800
OTROS CONTRATOS	4.030	4.191	3.518	4.381	7.448	6.781
TOTAL CONTRATOS TEMPORALES	962.702	884.736	928.373	913.044	1.108.101	1.192.707
TOTAL CONTRATOS INICIALES	1.008.173	930.046	990.010	969.270	1.166.930	1.249.894
CONTRATOS CONVERTIDOS EN INDEFINIDOS	30.428	29.184	36.848	33.897	37.149	34.329
ADSCRIPCIONES EN COLABORACIÓN SOCIAL	707	226	186	537	299	250
TOTAL CONTRATOS Y ADSCRIPCIONES	1.039.308	959.456	1.027.044	1.003.704	1.204.378	1.284.473

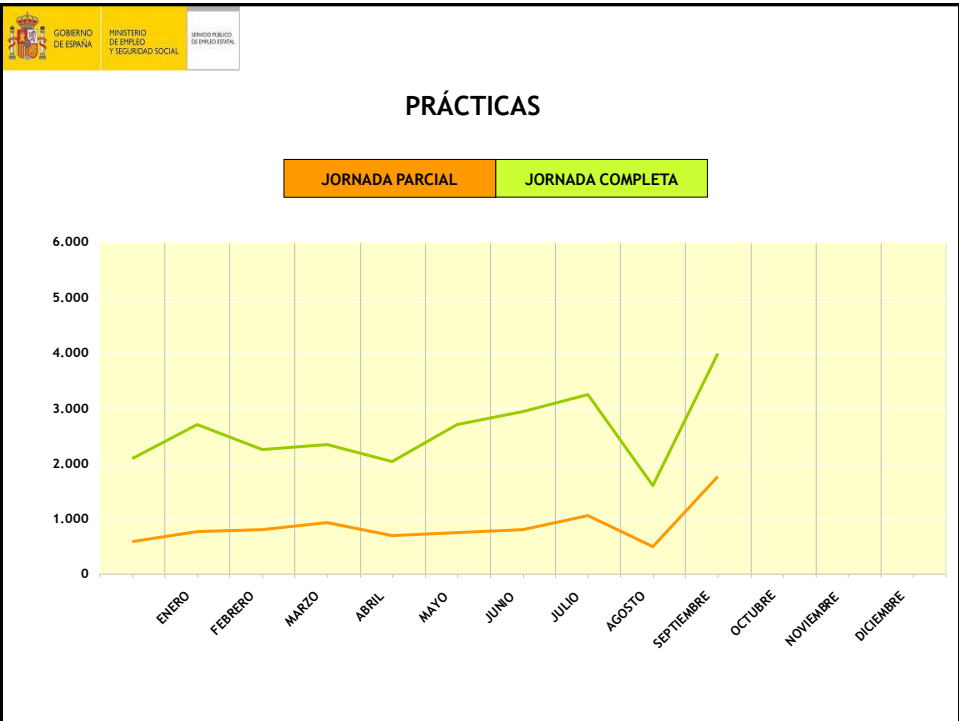
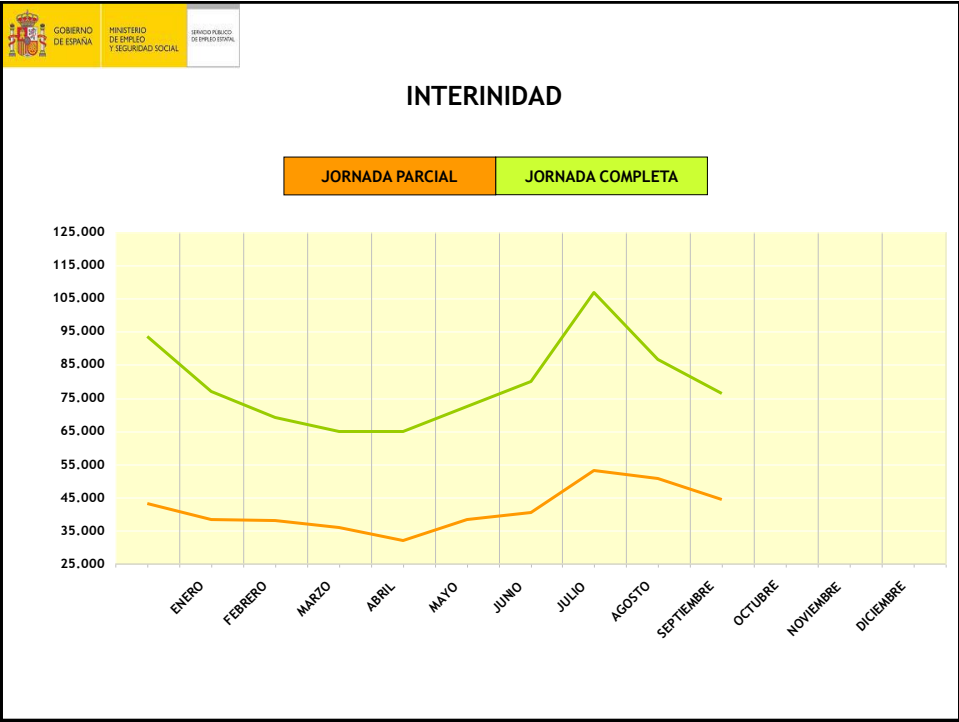
2. RESUMEN DE LOS MESES DEL AÑO POR TIPO DE CONTRATO (DATOS DEL MES)

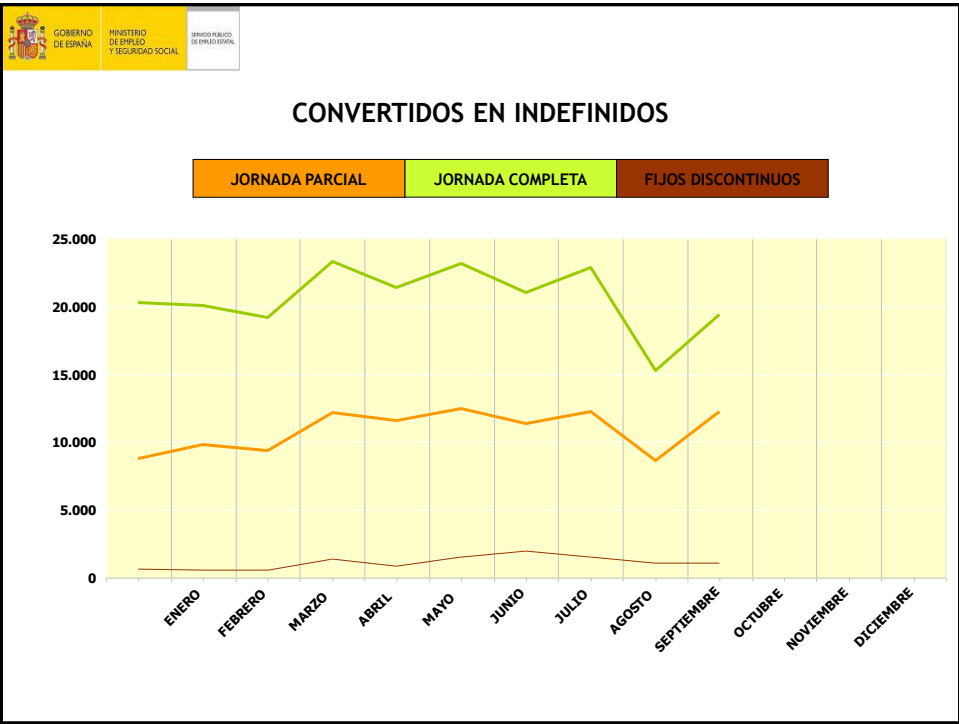
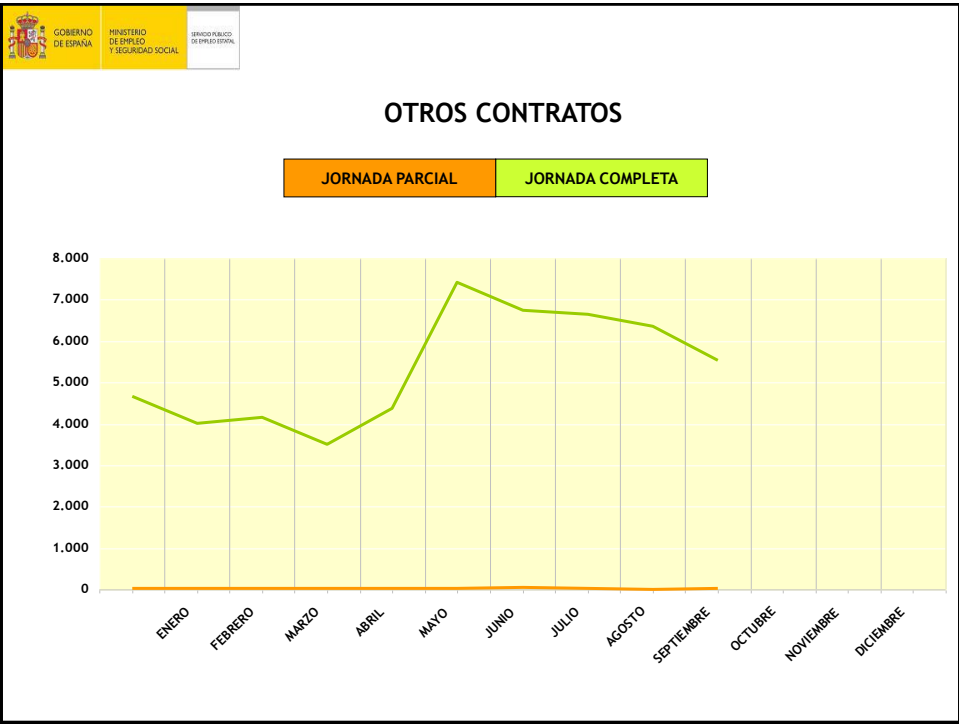
TIPO DE CONTRATO	JULIO	AGOSTO	SEPT.	OCTUBRE	NOV.	DIC.
INDEFINIDO ORDINARIO (Bonif./No Bonif.)	54.025	36.411	64.701			
BONIFICADO	3.185	2.031	3.209			
NO BONIFICADO	50.840	34.380	61.492			
INDEFINIDO FOMENTO DE LA CONTRATACIÓN INDEFINIDA						
BONIFICADO						
NO BONIFICADO						
PERSONAS CON DISCAPACIDAD	503	329	560			
PERSONAS CON DISCAPACIDAD (sólo bonificados)	503	329	560			
PERSONAS CON DISCAPACIDAD F.C.I						
TOTAL CONTRATOS INDEFINIDOS INICIALES	54.528	36.740	65.261			
OBRA O SERVICIO	482.891	371.584	527.949			
EVENTUAL CIRCUNSTANCIAS DE LA PRODUCCIÓN	594.994	435.063	472.330			
INTERINIDAD	160.200	137.448	120.817			
TEMPORAL PERSONAS CON DISCAPACIDAD	1.321	877	1.058			
SUSTITUCIÓN POR JUBILACIÓN 64 AÑOS	257	203	272			
RELEVO	1.473	1.107	2.172			
JUBILACIÓN PARCIAL	2.482	1.658	3.016			
PRÁCTICAS	4.289	2.100	5.743			
FORMACIÓN	6.679	3.561	4.272			
OTROS CONTRATOS	6.692	6.357	5.560			
TOTAL CONTRATOS TEMPORALES	1.261.278	959.958	1.143.189			
TOTAL CONTRATOS INICIALES	1.315.806	996.698	1.208.450			
CONTRATOS CONVERTIDOS EN INDEFINIDOS	36.638	25.057	32.741			
ADSCRIPCIONES EN COLABORACIÓN SOCIAL	782	98	174			
TOTAL CONTRATOS Y ADSCRIPCIONES	1.353.226	1.021.853	1.241.365			











3. RESUMEN DE LOS MESES DEL AÑO POR SEXO Y SECTOR DE ACTIVIDAD ECONOMICA (DATOS DEL MES)

CONTRATOS INICIALES

	ENERO	FEBRERO	MARZO	ABRIL	MAYO	JUNIO
TOTAL CONTRATOS	1.008.173	930.046	990.010	969.270	1.166.930	1.249.894
HOMBRES	555.411	514.144	541.520	525.211	649.165	684.691
MUJERES	452.762	415.902	448.490	444.059	517.765	565.203
TOTAL AGRICULTURA	173.872	141.563	124.318	106.258	148.389	141.955
HOMBRES	116.741	92.064	77.060	66.781	96.760	91.488
MUJERES	57.131	49.499	47.258	39.477	51.629	50.467
TOTAL INDUSTRIA	65.379	55.917	61.424	59.364	68.291	68.587
HOMBRES	45.716	40.031	44.154	41.471	48.487	49.227
MUJERES	19.663	15.886	17.270	17.893	19.804	19.360
TOTAL CONSTRUCCION	82.849	85.267	90.738	79.833	94.183	87.843
HOMBRES	75.426	77.137	81.656	71.554	84.616	79.121
MUJERES	7.423	8.130	9.082	8.279	9.567	8.722
TOTAL SERVICIOS	686.073	647.299	713.530	723.815	856.067	951.509
HOMBRES	317.528	304.912	338.650	345.405	419.302	464.855
MUJERES	368.545	342.387	374.880	378.410	436.765	486.654

CONTRATOS CONVERTIDOS EN INDEFINIDOS

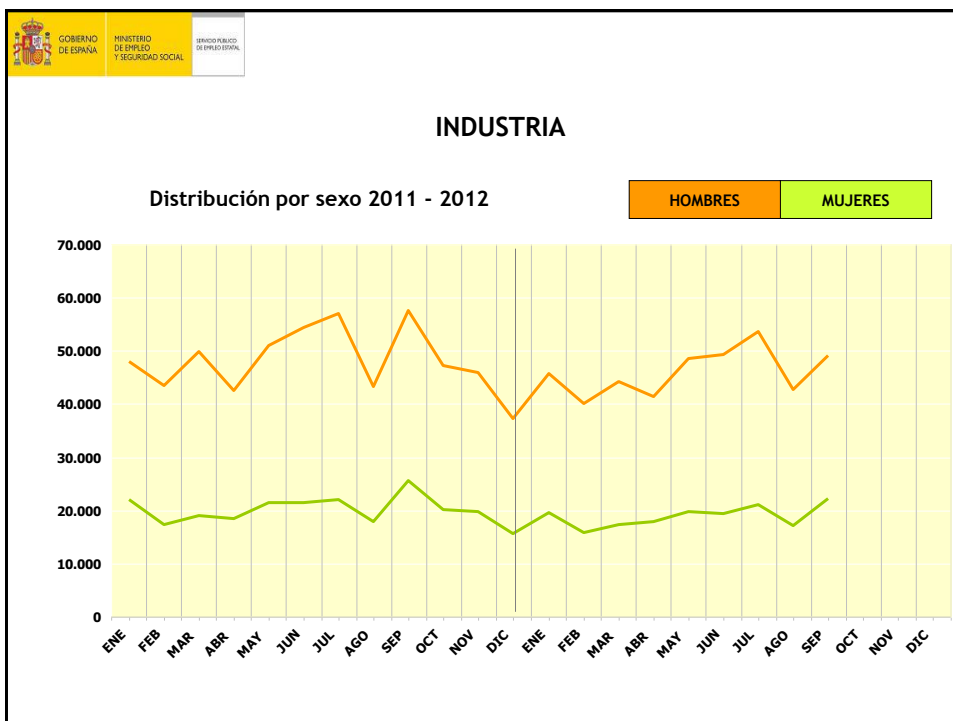
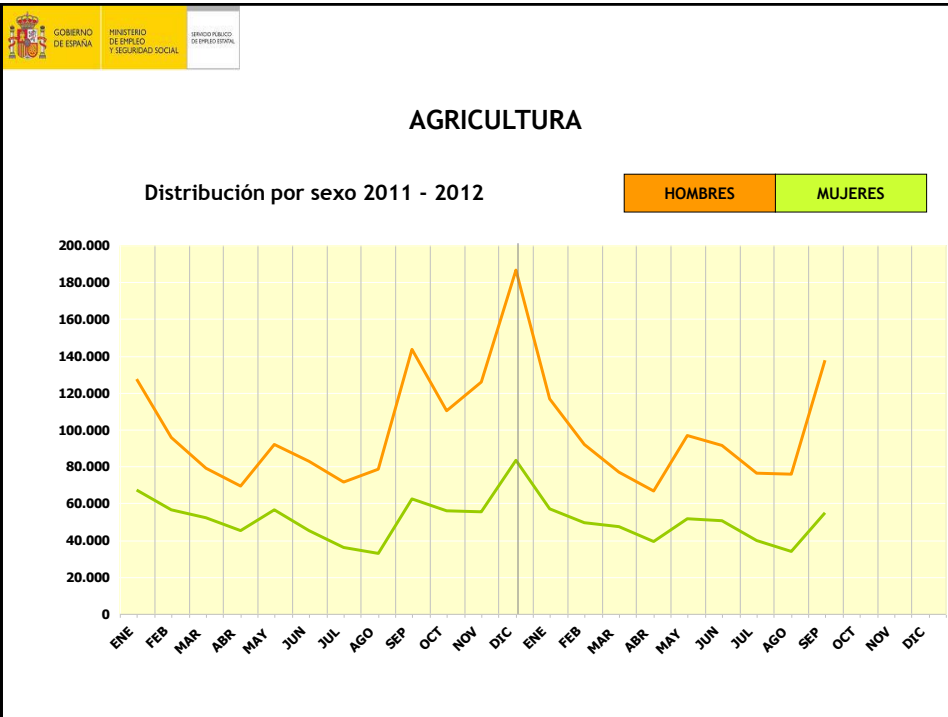
	ENERO	FEBRERO	MARZO	ABRIL	MAYO	JUNIO
TOTAL CONTRATOS	30.428	29.184	36.848	33.897	37.149	34.329
HOMBRES	16.417	16.150	19.979	18.018	19.941	18.380
MUJERES	14.011	13.034	16.869	15.879	17.208	15.949
TOTAL AGRICULTURA	446	624	1.074	559	935	990
HOMBRES	388	477	880	455	599	734
MUJERES	58	147	194	104	336	256
TOTAL INDUSTRIA	3.998	3.851	4.800	4.179	4.719	4.310
HOMBRES	2.880	2.770	3.481	2.962	3.390	3.090
MUJERES	1.118	1.081	1.319	1.217	1.329	1.220
TOTAL CONSTRUCCION	1.759	2.225	2.762	2.283	2.567	2.433
HOMBRES	1.505	1.922	2.359	1.950	2.266	2.142
MUJERES	254	303	403	333	301	291
TOTAL SERVICIOS	24.225	22.484	28.212	26.876	28.928	26.596
HOMBRES	11.644	10.981	13.259	12.651	13.686	12.414
MUJERES	12.581	11.503	14.953	14.225	15.242	14.182

CONTRATOS INICIALES

	JULIO	AGOSTO	SEPTIEMBRE	OCTUBRE	NOVIEMBRE	DICIEMBRE
TOTAL CONTRATOS	1.315.806	996.698	1.208.450			
HOMBRES	705.057	555.691	657.552			
MUJERES	610.749	441.007	550.898			
TOTAL AGRICULTURA	116.315	109.834	192.394			
HOMBRES	76.544	75.984	137.591			
MUJERES	39.771	33.850	54.803			
TOTAL INDUSTRIA	74.658	59.958	71.390			
HOMBRES	53.658	42.741	49.096			
MUJERES	21.000	17.217	22.294			
TOTAL CONSTRUCCION	86.313	72.107	77.542			
HOMBRES	81.495	68.352	72.203			
MUJERES	4.818	3.755	5.339			
TOTAL SERVICIOS	1.038.520	754.799	867.124			
HOMBRES	493.360	368.614	398.662			
MUJERES	545.160	386.185	468.462			

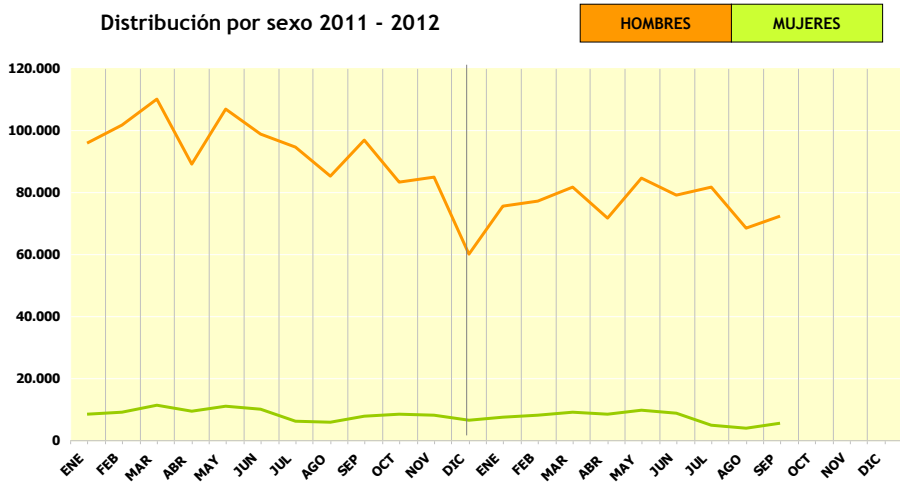
CONTRATOS CONVERTIDOS EN INDEFINIDOS

	JULIO	AGOSTO	SEPTIEMBRE	OCTUBRE	NOVIEMBRE	DICIEMBRE
TOTAL CONTRATOS	36.638	25.057	32.741			
HOMBRES	19.545	13.634	16.744			
MUJERES	17.093	11.423	15.997			
TOTAL AGRICULTURA	929	783	457			
HOMBRES	744	508	349			
MUJERES	185	275	108			
TOTAL INDUSTRIA	4.418	3.035	4.066			
HOMBRES	3.176	2.240	2.906			
MUJERES	1.242	795	1.160			
TOTAL CONSTRUCCION	2.328	1.455	1.694			
HOMBRES	2.006	1.256	1.429			
MUJERES	322	199	265			
TOTAL SERVICIOS	28.963	19.784	26.524			
HOMBRES	13.619	9.630	12.060			
MUJERES	15.344	10.154	14.464			



CONSTRUCCIÓN

Distribución por sexo 2011 - 2012



SERVICIOS

Distribución por sexo 2011 - 2012

