

1. RESUMEN DE LOS ULTIMOS SEIS AÑOS

MODALIDAD DE CONTRATACION	2007	2008	2009	2010	2011	2012	2012(*)
INDEFINIDO ORDINARIO (Bonif./no Bonif.)	989.589	876.094	602.804	579.933	544.428	674.175	1.021.514
INDEFINIDO FOMENTO DE LA CONTRATACIÓN INDEFINIDA	315.489	187.331	181.217	150.658	97.504	9.111	9.111
PERSONAS CON DISCAPACIDAD	13.096	10.431	7.966	8.185	7.166	6.469	6.469
OBRA O SERVICIO	6.863.482	6.197.272	5.469.156	5.623.676	5.599.364	5.385.625	5.510.176
EVENTUAL CIRCUNSTANCIAS DE LA PRODUCCIÓN	7.673.381	6.639.433	5.465.298	5.752.225	5.890.664	5.656.174	5.656.174
INTERINIDAD	1.491.771	1.535.263	1.502.009	1.566.999	1.585.936	1.402.614	1.402.722
TEMPORAL PERSONAS CON DISCAPACIDAD	16.739	15.327	13.135	14.485	15.416	14.659	14.659
RELEVO	34.618	40.646	34.162	20.459	19.117	20.609	20.609
JUBILACIÓN PARCIAL	29.445	36.884	36.518	27.787	27.268	32.929	32.929
SUSTITUCIÓN JUBILACIÓN 64 AÑOS	1.978	2.045	2.120	2.220	2.327	2.922	2.922
PRÁCTICAS	81.017	62.793	43.289	47.536	51.545	41.675	41.675
FORMACIÓN	109.407	78.986	61.527	59.047	60.022	60.584	60.584
OTROS CONTRATOS	99.886	89.983	82.209	74.502	71.410	65.565	65.565
TOTAL CONTRATOS INICIALES	17.719.898	15.821.537	13.501.410	13.927.712	13.972.167	13.373.111	13.845.109
CONTRATOS CONVERTIDOS EN INDEFINIDOS	902.210	779.700	520.427	489.438	461.065	395.882	395.882
ADSCRIPCIONES EN COLABORACION SOCIAL	4.696	5.186	4.558	3.913	4.066	4.538	4.538
T O T A L	18.626.804	16.606.423	14.026.395	14.421.063	14.437.298	13.773.531	14.245.529

(*) Incluye contratos de trabajo del servicio del hogar familiar

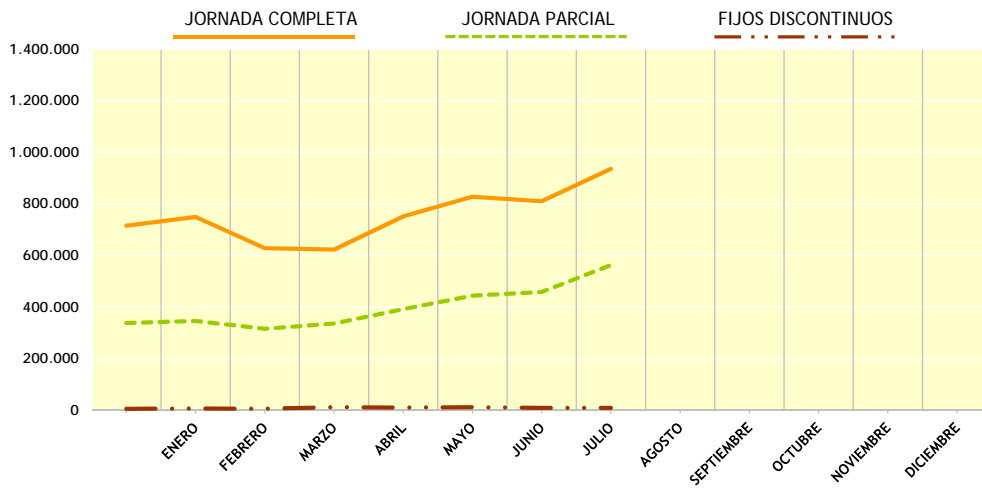
2. RESUMEN DE LOS MESES DEL AÑO POR TIPO DE CONTRATO (DATOS DEL MES)

TIPO DE CONTRATO	ENERO	FEBRERO	MARZO	ABRIL	MAYO	JUNIO
INDEFINIDO (Bonif./No Bonif.)	64.450	60.591	64.128	63.893	62.007	55.827
BONIFICADO	2.475	2.552	2.535	2.955	3.063	3.024
NO BONIFICADO	61.975	58.039	61.593	60.938	58.944	52.803
INDEFINIDO PERSONAS CON DISCAPACIDAD	452	461	566	573	580	518
TOTAL CONTRATOS INDEFINIDOS INICIALES	64.902	61.052	64.694	64.466	62.587	56.345
OBRA O SERVICIO	429.269	380.557	363.967	460.463	501.823	498.908
EVENTUAL CIRCUNSTANCIAS DE LA PRODUCCIÓN	442.623	368.187	399.041	474.422	559.680	560.900
INTERINIDAD	108.009	90.350	88.682	97.193	101.569	104.646
TEMPORAL PERS.CON DISCAPACIDAD	1.327	1.177	1.306	1.459	1.425	1.535
RELEVO	1.387	1.085	1.766	701	473	629
JUBILACIÓN PARCIAL	1.770	1.349	2.393	737	636	690
SUST. JUBILACIÓN 64 AÑOS	74	51	69	68	31	50
PRÁCTICAS	3.401	2.785	2.534	3.344	3.131	4.109
FORMACIÓN	6.558	6.280	6.208	8.632	9.612	9.005
OTROS CONTRATOS	6.792	6.439	5.593	7.772	9.025	9.434
TOTAL CONTRATOS TEMPORALES	1.001.210	858.260	871.559	1.054.791	1.187.405	1.189.906
TOTAL CONTRATOS INICIALES	1.066.112	919.312	936.253	1.119.257	1.249.992	1.246.251
CONVERTIDOS EN INDEFINIDOS	35.707	30.532	33.374	33.883	33.269	31.004
ADSCRIPCIONES EN COLABORACIÓN SOCIAL	959	280	211	919	433	485
TOTAL CONTRATOS Y ADSCRIPCIONES	1.102.778	950.124	969.838	1.154.059	1.283.694	1.277.740

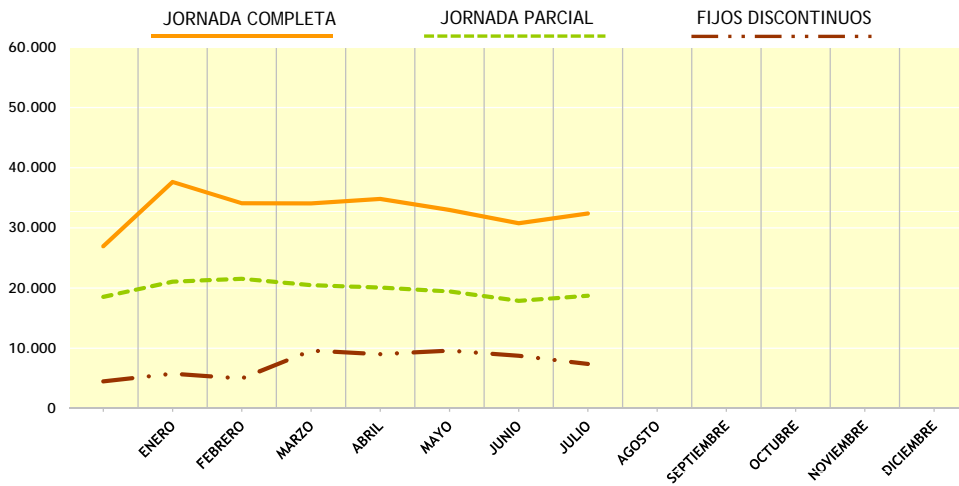
2. RESUMEN DE LOS MESES DEL AÑO POR TIPO DE CONTRATO (DATOS DEL MES)

TIPO DE CONTRATO	JULIO	AGOSTO	SEPTIEMBRE	OCTUBRE	NOVIEMBRE	DICIEMBRE
INDEFINIDO (Bonif./No Bonif.)	58.504					
BONIFICADO	2.993					
NO BONIFICADO	55.511					
INDEFINIDO PERSONAS CON DISCAPACIDAD	486					
TOTAL CONTRATOS INDEFINIDOS INICIALES	58.990					
OBRA O SERVICIO	566.353					
EVENTUAL CIRCUNSTANCIAS DE LA PRODUCCIÓN	656.970					
INTERINIDAD	155.440					
TEMPORAL PERS.CON DISCAPACIDAD	1.474					
RELEVO	799					
JUBILACIÓN PARCIAL	973					
SUST. JUBILACIÓN 64 AÑOS	58					
PRÁCTICAS	5.570					
FORMACIÓN	12.694					
OTROS CONTRATOS	10.672					
TOTAL CONTRATOS TEMPORALES	1.411.003					
TOTAL CONTRATOS INICIALES	1.469.993					
CONVERTIDOS EN INDEFINIDOS	37.348					
ADSCRIPCIONES EN COLABORACIÓN SOCIAL	1.035					
TOTAL CONTRATOS Y ADSCRIPCIONES	1.508.376					

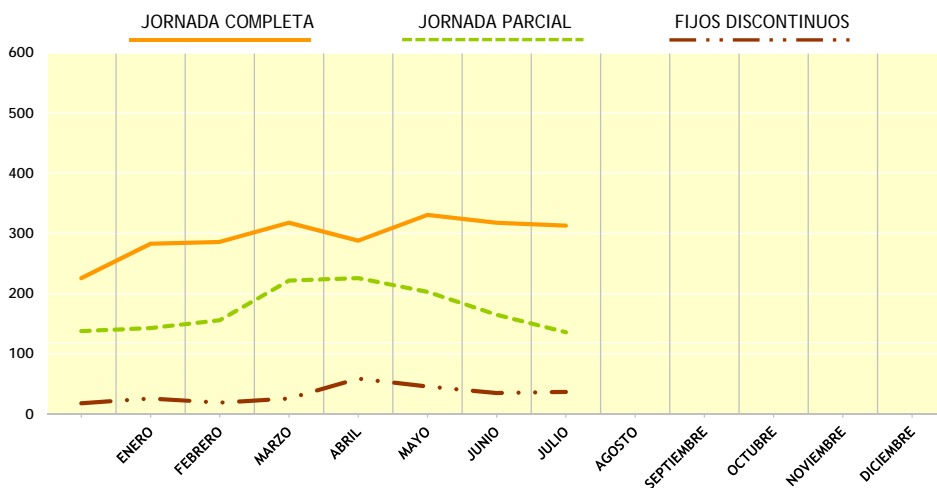
TOTAL CONTRATOS



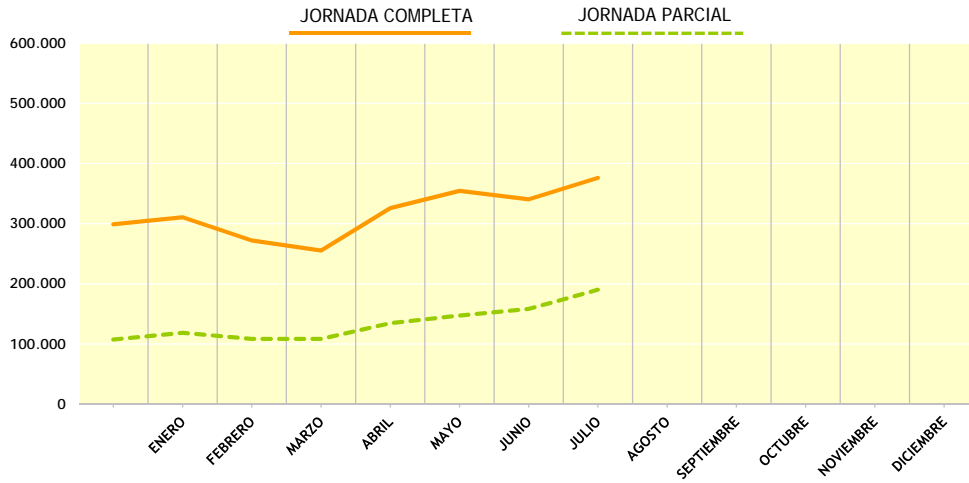
INDEFINIDO (Bonif./no Bonif)



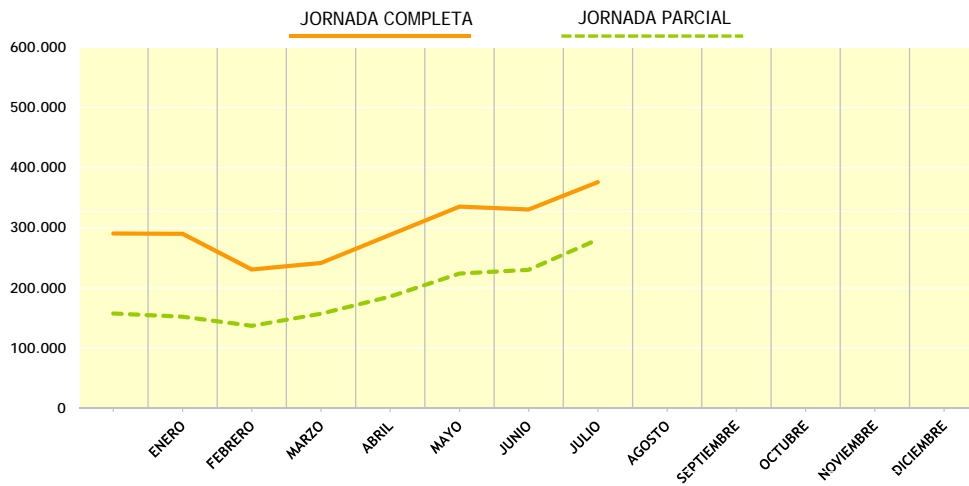
INDEFINIDO PERSONAS CON DISCAPACIDAD



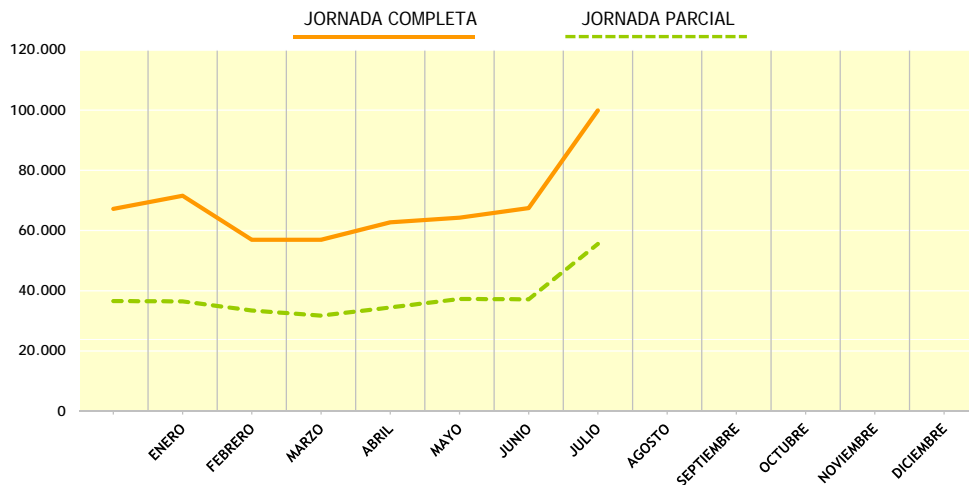
OBRA O SERVICIO



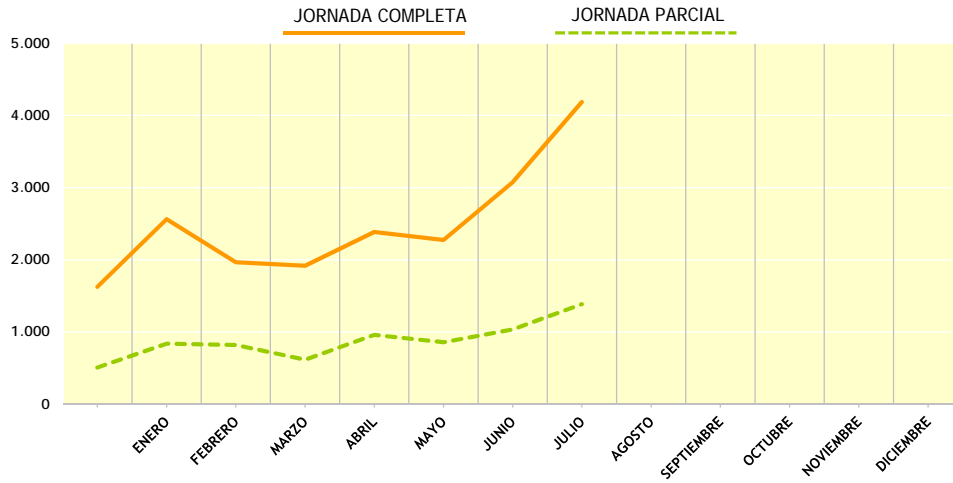
EVENTUAL CIRCUNSTANCIAS DE LA PRODUCCIÓN



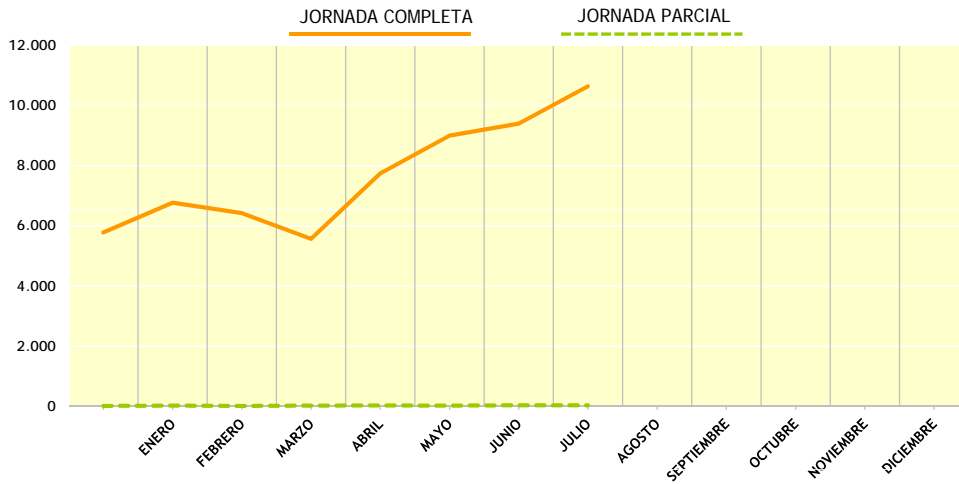
INTERINIDAD



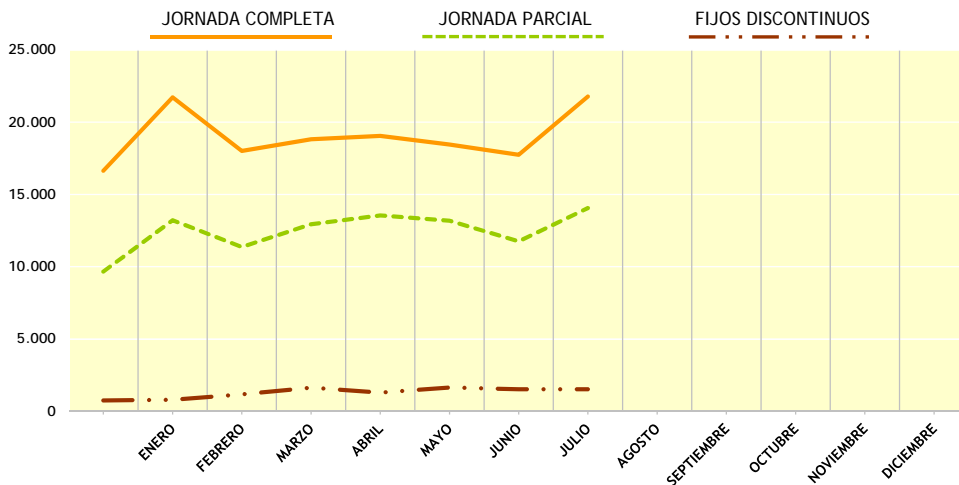
PRÁCTICAS



OTROS CONTRATOS



CONVERTIDOS EN INDEFINIDOS



3. RESUMEN DE LOS MESES DEL AÑO POR SEXO Y SECTOR DE ACTIVIDAD ECONÓMICA (DATOS DEL MES)

TOTAL CONTRATOS INICIALES

	ENERO	FEBRERO	MARZO	ABRIL	MAYO	JUNIO
TOTAL CONTRATOS	1.066.112	919.312	936.253	1.119.257	1.249.992	1.246.251
HOMBRE	580.940	505.613	507.697	624.996	700.409	691.259
MUJER	485.172	413.699	428.556	494.261	549.583	554.992
TOTAL AGRICULTURA	172.352	130.808	102.353	137.149	154.824	140.572
HOMBRE	113.418	86.097	66.302	92.758	104.442	94.372
MUJER	58.934	44.711	36.051	44.391	50.382	46.200
TOTAL INDUSTRIA	69.018	54.993	54.287	64.348	66.655	67.894
HOMBRE	47.787	39.571	39.427	46.768	48.170	48.988
MUJER	21.231	15.422	14.860	17.580	18.485	18.906
TOTAL CONSTRUCCIÓN	80.893	78.701	71.602	92.461	89.776	82.455
HOMBRE	73.172	70.765	64.124	83.144	80.296	74.631
MUJER	7.721	7.936	7.478	9.317	9.480	7.824
TOTAL SERVICIOS	743.849	654.810	708.011	825.299	938.737	955.330
HOMBRE	346.563	309.180	337.844	402.326	467.501	473.268
MUJER	397.286	345.630	370.167	422.973	471.236	482.062

CONVERTIDOS EN INDEFINIDOS

	ENERO	FEBRERO	MARZO	ABRIL	MAYO	JUNIO
TOTAL CONTRATOS	35.707	30.532	33.374	33.883	33.269	31.004
HOMBRE	19.091	16.673	17.782	17.960	17.577	16.607
MUJER	16.616	13.859	15.592	15.923	15.692	14.397
TOTAL AGRICULTURA	573	807	1.047	644	695	615
HOMBRE	442	675	827	538	551	508
MUJER	131	132	220	106	144	107
TOTAL INDUSTRIA	4.747	3.905	4.208	4.152	3.947	4.145
HOMBRE	3.460	2.802	2.973	2.951	2.835	3.055
MUJER	1.287	1.103	1.235	1.201	1.112	1.090
TOTAL CONSTRUCCIÓN	1.931	2.196	2.142	2.008	2.098	2.012
HOMBRE	1.646	1.912	1.857	1.738	1.795	1.722
MUJER	285	284	285	270	303	290
TOTAL SERVICIOS	28.456	23.624	25.977	27.079	26.529	24.232
HOMBRE	13.543	11.284	12.125	12.733	12.396	11.322
MUJER	14.913	12.340	13.852	14.346	14.133	12.910

3. RESUMEN DE LOS MESES DEL AÑO POR SEXO Y SECTOR DE ACTIVIDAD ECONÓMICA (DATOS DEL MES)

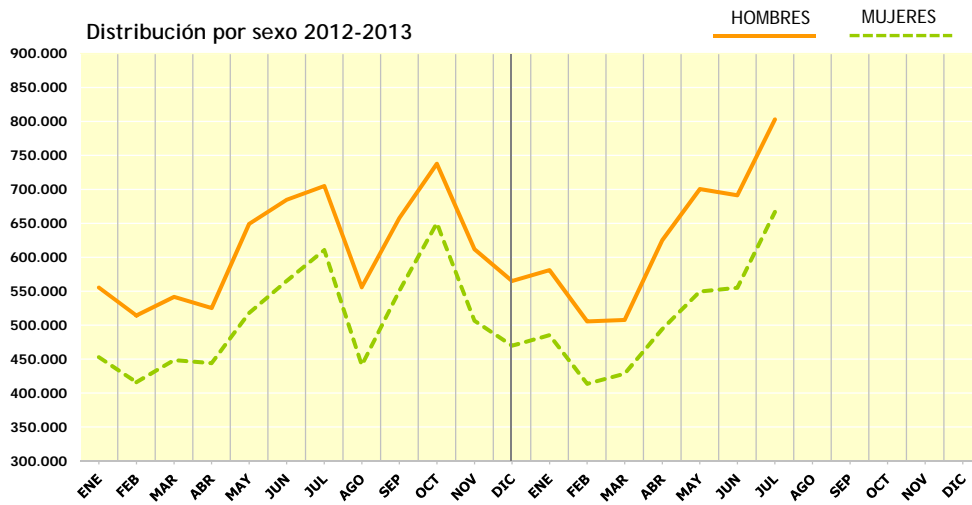
TOTAL CONTRATOS INICIALES

	JULIO	AGOSTO	SEPTIEMBRE	OCTUBRE	NOVIEMBRE	DICIEMBRE
TOTAL CONTRATOS	1.469.993					
HOMBRE	803.117					
MUJER	666.876					
TOTAL AGRICULTURA	134.542					
HOMBRE	93.223					
MUJER	41.319					
TOTAL INDUSTRIA	82.157					
HOMBRE	59.664					
MUJER	22.493					
TOTAL CONSTRUCCIÓN	91.703					
HOMBRE	86.451					
MUJER	5.252					
TOTAL SERVICIOS	1.161.591					
HOMBRE	563.779					
MUJER	597.812					

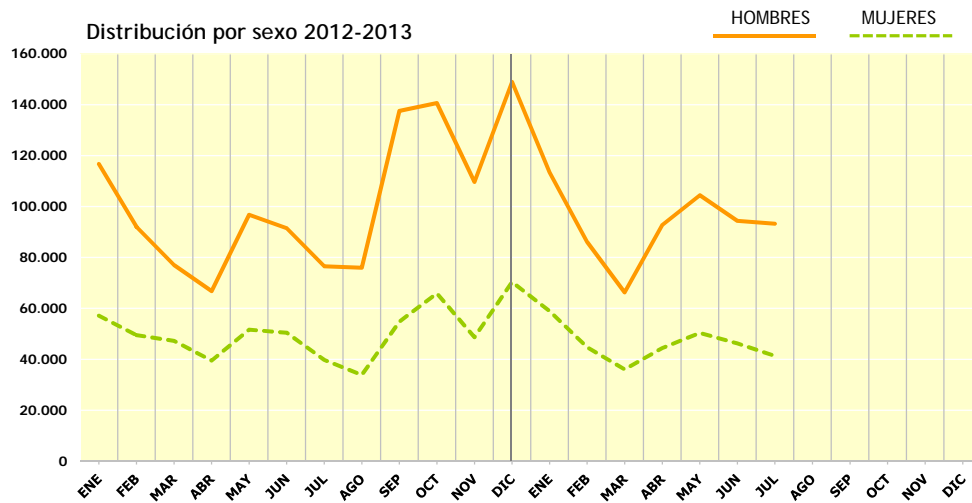
CONVERTIDOS EN INDEFINIDOS

	JULIO	AGOSTO	SEPTIEMBRE	OCTUBRE	NOVIEMBRE	DICIEMBRE
TOTAL CONTRATOS	37.348					
HOMBRE	20.131					
MUJER	17.217					
TOTAL AGRICULTURA	590					
HOMBRE	481					
MUJER	109					
TOTAL INDUSTRIA	4.587					
HOMBRE	3.322					
MUJER	1.265					
TOTAL CONSTRUCCIÓN	2.185					
HOMBRE	1.883					
MUJER	302					
TOTAL SERVICIOS	29.986					
HOMBRE	14.445					
MUJER	15.541					

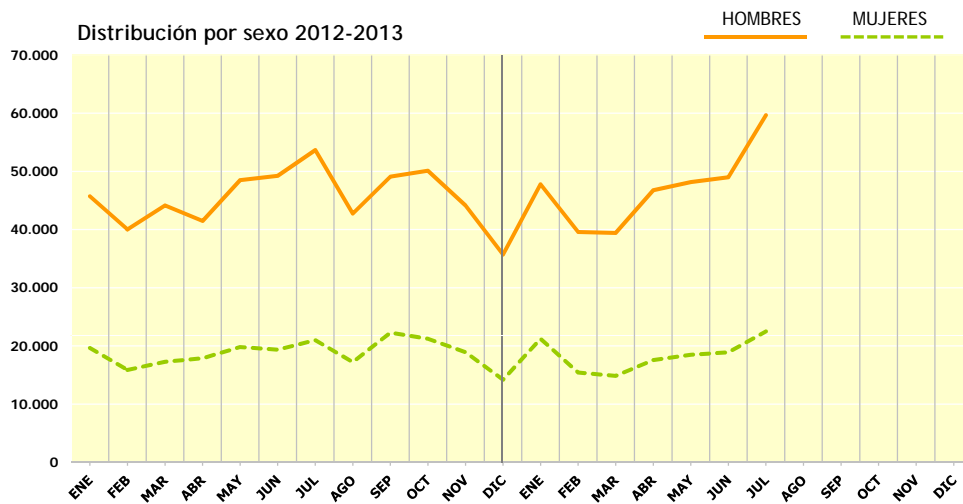
TOTAL CONTRATOS INICIALES



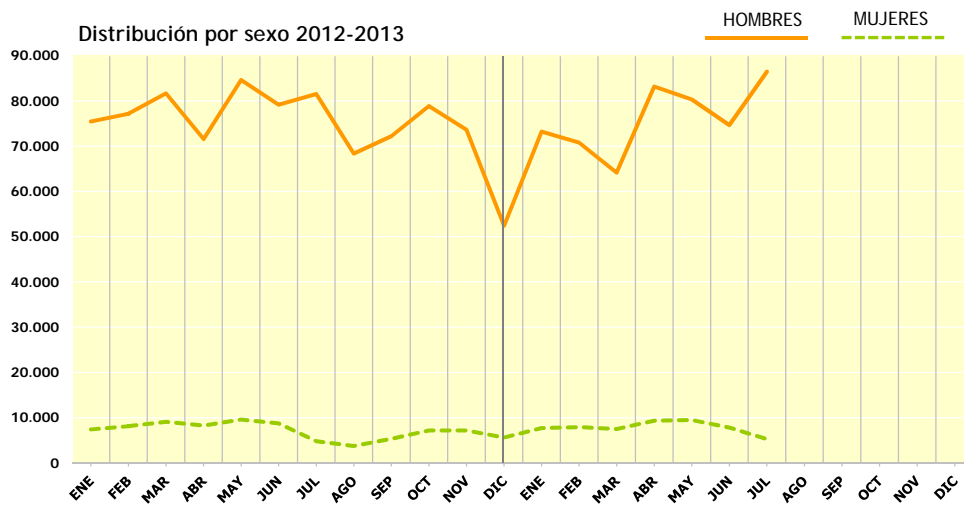
CONTRATOS INICIALES AGRICULTURA



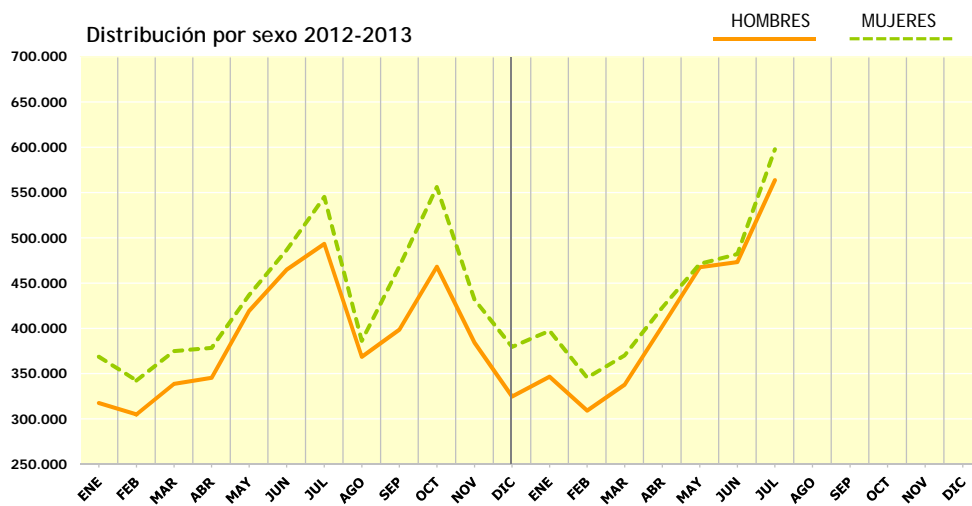
CONTRATOS INICIALES INDUSTRIA



CONTRATOS INICIALES CONSTRUCCIÓN



CONTRATOS INICIALES SERVICIOS



CONTRATOS CONVERTIDOS EN INDEFINIDOS

