

1. RESUMEN DE LOS ULTIMOS SEIS AÑOS

MODALIDAD DE CONTRATACION	2007	2008	2009	2010	2011	2012	2012(*)
INDEFINIDO ORDINARIO (Bonif./no Bonif.)	989.589	876.094	602.804	579.933	544.428	674.175	1.021.514
INDEFINIDO FOMENTO DE LA CONTRATACIÓN INDEFINIDA	315.489	187.331	181.217	150.658	97.504	9.111	9.111
PERSONAS CON DISCAPACIDAD	13.096	10.431	7.966	8.185	7.166	6.469	6.469
OBRA O SERVICIO	6.863.482	6.197.272	5.469.156	5.623.676	5.599.364	5.385.625	5.510.176
EVENTUAL CIRCUNSTANCIAS DE LA PRODUCCIÓN	7.673.381	6.639.433	5.465.298	5.752.225	5.890.664	5.656.174	5.656.174
INTERINIDAD	1.491.771	1.535.263	1.502.009	1.566.999	1.585.936	1.402.614	1.402.722
TEMPORAL PERSONAS CON DISCAPACIDAD	16.739	15.327	13.135	14.485	15.416	14.659	14.659
RELEVO	34.618	40.646	34.162	20.459	19.117	20.609	20.609
JUBILACIÓN PARCIAL	29.445	36.884	36.518	27.787	27.268	32.929	32.929
SUSTITUCIÓN JUBILACIÓN 64 AÑOS	1.978	2.045	2.120	2.220	2.327	2.922	2.922
PRÁCTICAS	81.017	62.793	43.289	47.536	51.545	41.675	41.675
FORMACIÓN	109.407	78.986	61.527	59.047	60.022	60.584	60.584
OTROS CONTRATOS	99.886	89.983	82.209	74.502	71.410	65.565	65.565
TOTAL CONTRATOS INICIALES	17.719.898	15.821.537	13.501.410	13.927.712	13.972.167	13.373.111	13.845.109
CONTRATOS CONVERTIDOS EN INDEFINIDOS	902.210	779.700	520.427	489.438	461.065	395.882	395.882
ADSCRIPCIONES EN COLABORACION SOCIAL	4.696	5.186	4.558	3.913	4.066	4.538	4.538
T O T A L	18.626.804	16.606.423	14.026.395	14.421.063	14.437.298	13.773.531	14.245.529

(*) Incluye contratos de trabajo del servicio del hogar familiar

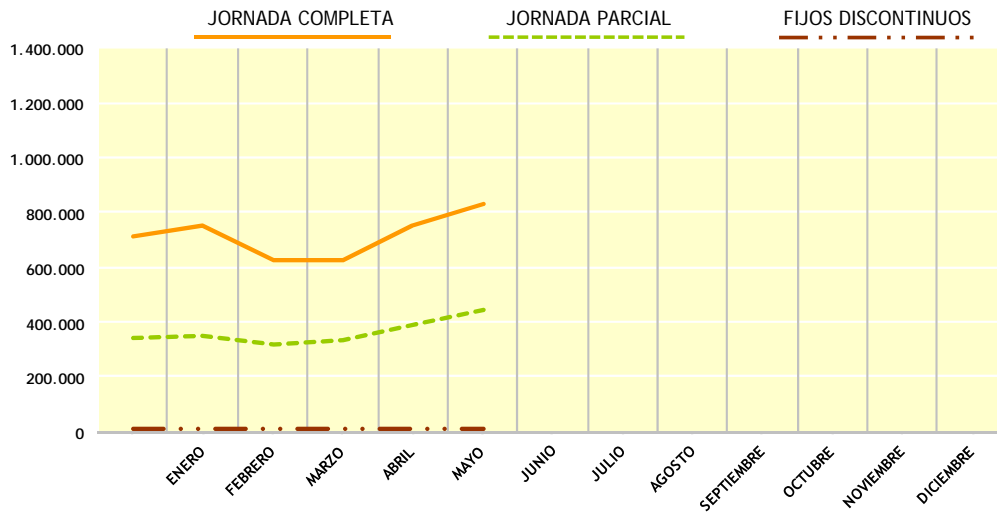
2. RESUMEN DE LOS MESES DEL AÑO POR TIPO DE CONTRATO (DATOS DEL MES)

TIPO DE CONTRATO	ENERO	FEBRERO	MARZO	ABRIL	MAYO	JUNIO
INDEFINIDO (Bonif./No Bonif.)	64.450	60.591	64.128	63.893	62.007	
BONIFICADO	2.475	2.552	2.535	2.955	3.063	
NO BONIFICADO	61.975	58.039	61.593	60.938	58.944	
INDEFINIDO PERSONAS CON DISCAPACIDAD	452	461	566	573	580	
TOTAL CONTRATOS INDEFINIDOS INICIALES	64.902	61.052	64.694	64.466	62.587	
OBRA O SERVICIO	429.269	380.557	363.967	460.463	501.823	
EVENTUAL CIRCUNSTANCIAS DE LA PRODUCCIÓN	442.623	368.187	399.041	474.422	559.680	
INTERINIDAD	108.009	90.350	88.682	97.193	101.569	
TEMPORAL PERS.CON DISCAPACIDAD	1.327	1.177	1.306	1.459	1.425	
RELEVO	1.387	1.085	1.766	701	473	
JUBILACIÓN PARCIAL	1.770	1.349	2.393	737	636	
SUST. JUBILACIÓN 64 AÑOS	74	51	69	68	31	
PRÁCTICAS	3.401	2.785	2.534	3.344	3.131	
FORMACIÓN	6.558	6.280	6.208	8.632	9.612	
OTROS CONTRATOS	6.792	6.439	5.593	7.772	9.025	
TOTAL CONTRATOS TEMPORALES	1.001.210	858.260	871.559	1.054.791	1.187.405	
TOTAL CONTRATOS INICIALES	1.066.112	919.312	936.253	1.119.257	1.249.992	
CONVERTIDOS EN INDEFINIDOS	35.707	30.532	33.374	33.883	33.269	
ADSCRIPCIONES EN COLABORACIÓN SOCIAL	959	280	211	919	433	
TOTAL CONTRATOS Y ADSCRIPCIONES	1.102.778	950.124	969.838	1.154.059	1.283.694	

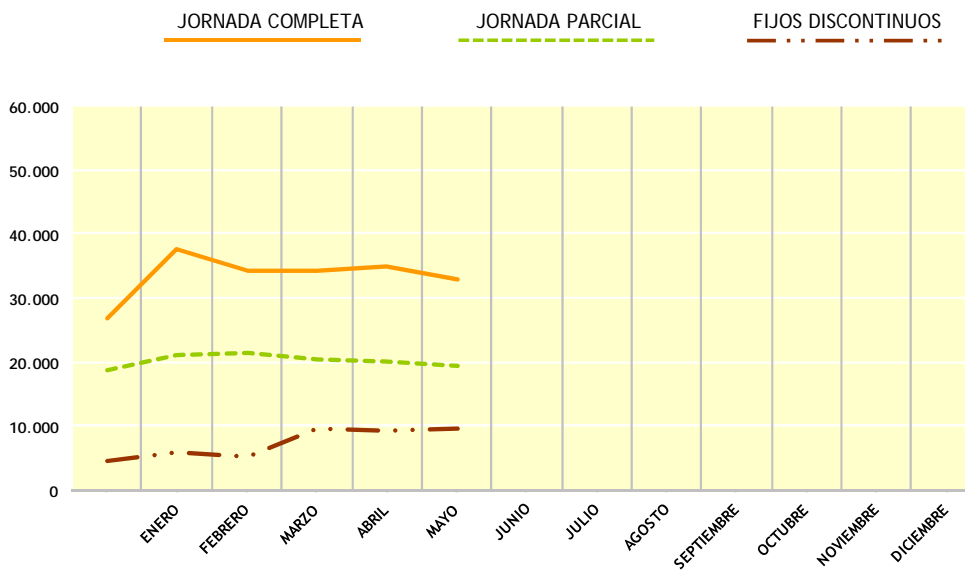
2. RESUMEN DE LOS MESES DEL AÑO POR TIPO DE CONTRATO (DATOS DEL MES)

TIPO DE CONTRATO	JULIO	AGOSTO	SEPTIEMBRE	OCTUBRE	NOVIEMBRE	DICIEMBRE
INDEFINIDO (Bonif./No Bonif.)						
BONIFICADO						
NO BONIFICADO						
INDEFINIDO PERSONAS CON DISCAPACIDAD						
TOTAL CONTRATOS INDEFINIDOS INICIALES						
OBRA O SERVICIO						
EVENTUAL CIRCUNSTANCIAS DE LA PRODUCCIÓN						
INTERINIDAD						
TEMPORAL PERS.CON DISCAPACIDAD						
RELEVO						
JUBILACIÓN PARCIAL						
SUST. JUBILACIÓN 64 AÑOS						
PRÁCTICAS						
FORMACIÓN						
OTROS CONTRATOS						
TOTAL CONTRATOS TEMPORALES						
TOTAL CONTRATOS INICIALES						
CONVERTIDOS EN INDEFINIDOS						
ADSCRIPCIONES EN COLABORACIÓN SOCIAL						
TOTAL CONTRATOS Y ADSCRIPCIONES						

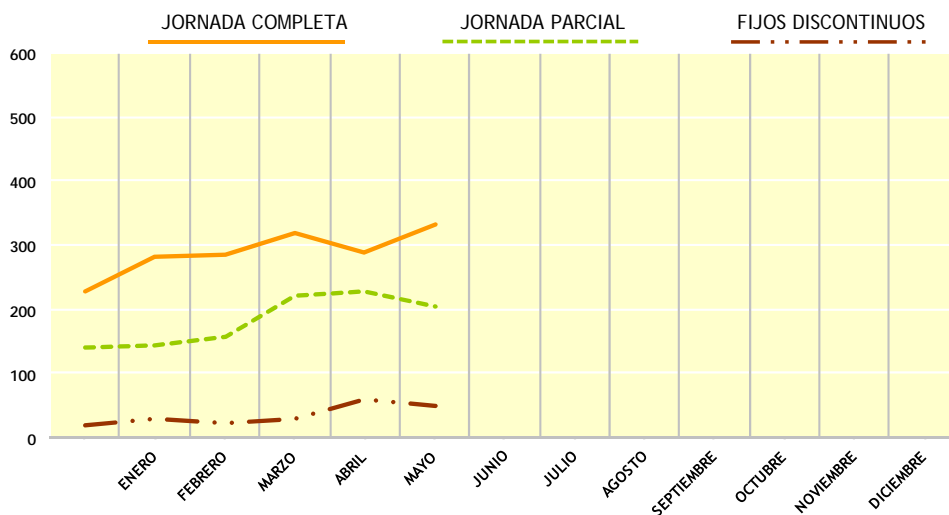
TOTAL CONTRATOS



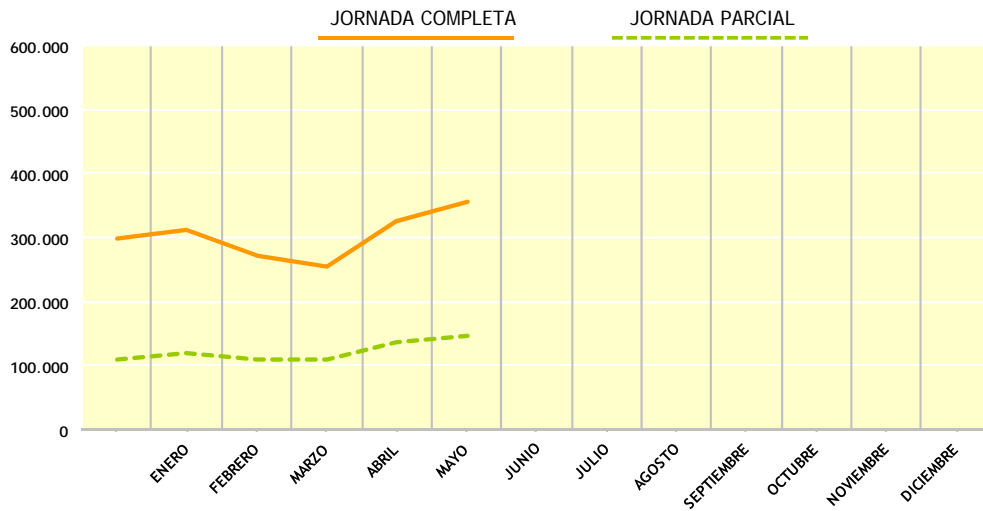
INDEFINIDO (Bonif./no Bonif)



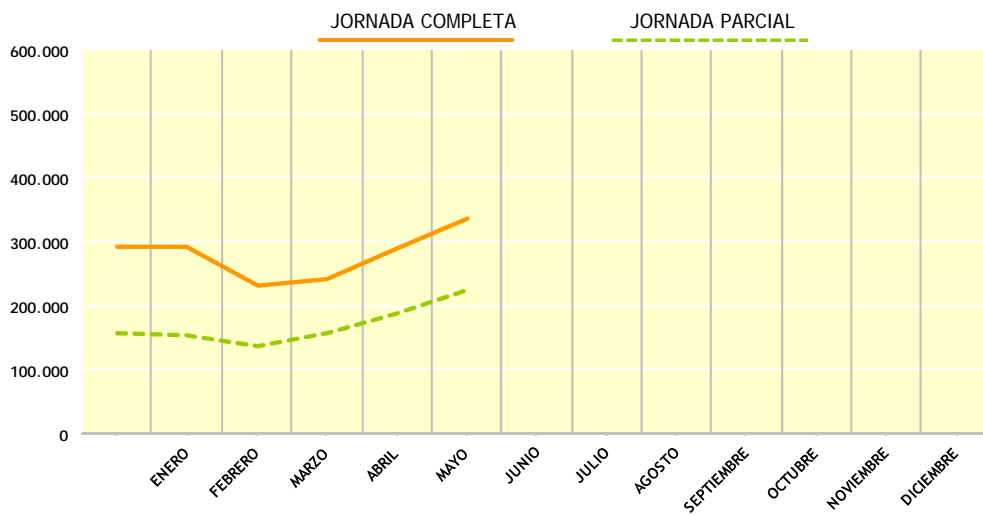
INDEFINIDO PERSONAS CON DISCAPACIDAD



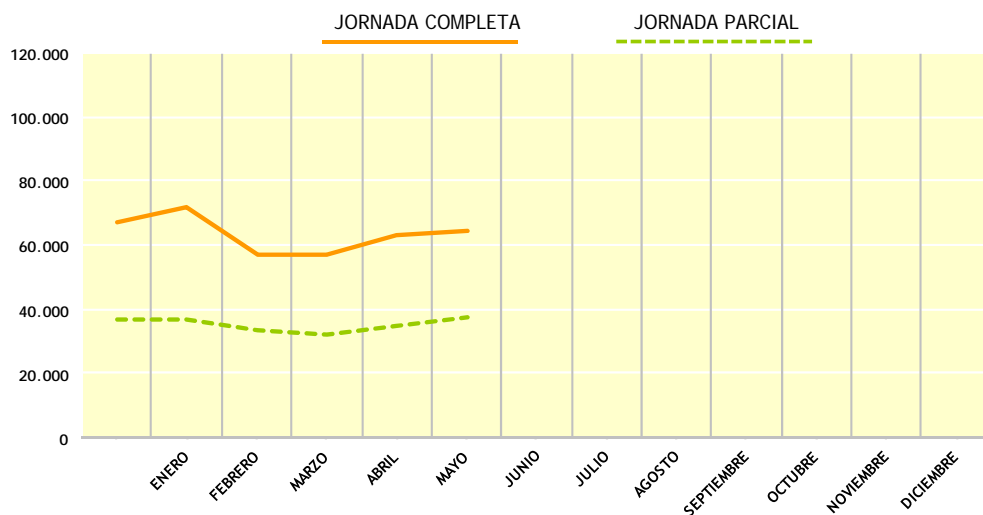
OBRA O SERVICIO



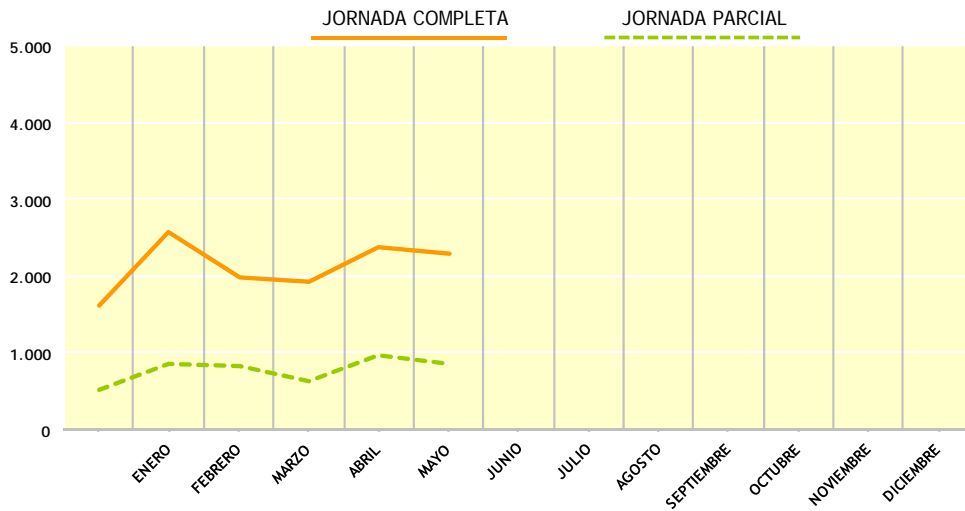
EVENTUAL CIRCUNSTANCIAS DE LA PRODUCCIÓN



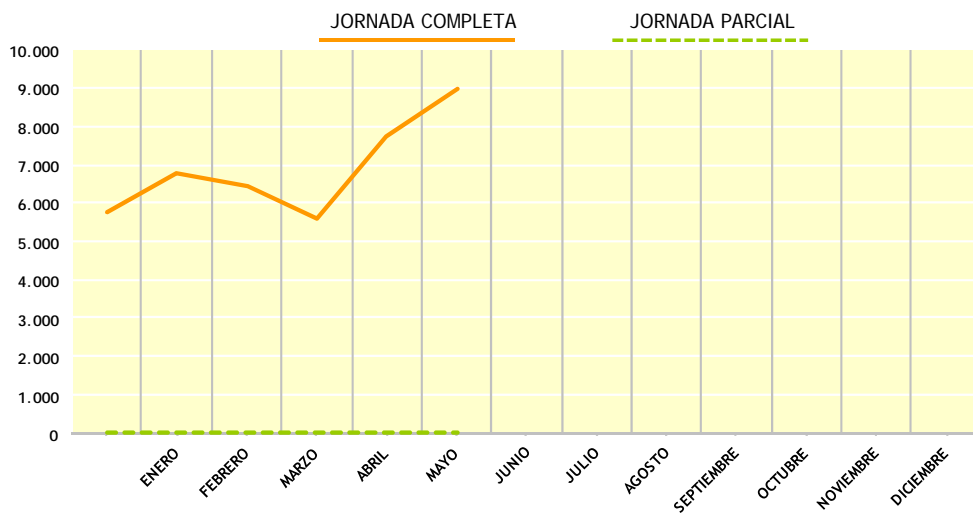
INTERINIDAD



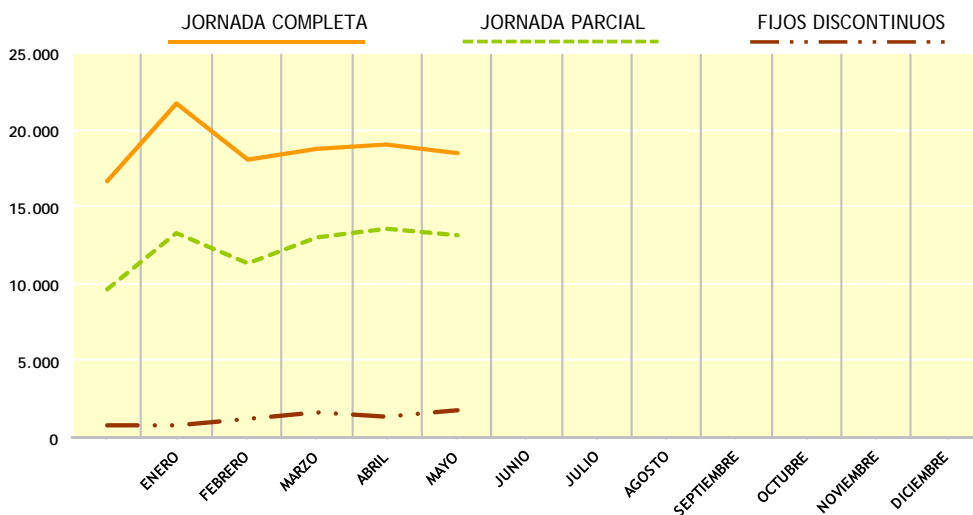
PRÁCTICAS



OTROS CONTRATOS



CONVERTIDOS EN INDEFINIDOS



3. RESUMEN DE LOS MESES DEL AÑO POR SEXO Y SECTOR DE ACTIVIDAD ECONÓMICA (DATOS DEL MES)

TOTAL CONTRATOS INICIALES

	ENERO	FEBRERO	MARZO	ABRIL	MAYO	JUNIO
TOTAL CONTRATOS	1.066.112	919.312	936.253	1.119.257	1.249.992	
HOMBRE	580.940	505.613	507.697	624.996	700.409	
MUJER	485.172	413.699	428.556	494.261	549.583	
TOTAL AGRICULTURA	172.352	130.808	102.353	137.149	154.824	
HOMBRE	113.418	86.097	66.302	92.758	104.442	
MUJER	58.934	44.711	36.051	44.391	50.382	
TOTAL INDUSTRIA	69.018	54.993	54.287	64.348	66.655	
HOMBRE	47.787	39.571	39.427	46.768	48.170	
MUJER	21.231	15.422	14.860	17.580	18.485	
TOTAL CONSTRUCCIÓN	80.893	78.701	71.602	92.461	89.776	
HOMBRE	73.172	70.765	64.124	83.144	80.296	
MUJER	7.721	7.936	7.478	9.317	9.480	
TOTAL SERVICIOS	743.849	654.810	708.011	825.299	938.737	
HOMBRE	346.563	309.180	337.844	402.326	467.501	
MUJER	397.286	345.630	370.167	422.973	471.236	

CONVERTIDOS EN INDEFINIDOS

	ENERO	FEBRERO	MARZO	ABRIL	MAYO	JUNIO
TOTAL CONTRATOS	35.707	30.532	33.374	33.883	33.269	
HOMBRE	19.091	16.673	17.782	17.960	17.577	
MUJER	16.616	13.859	15.592	15.923	15.692	
TOTAL AGRICULTURA	573	807	1.047	644	695	
HOMBRE	442	675	827	538	551	
MUJER	131	132	220	106	144	
TOTAL INDUSTRIA	4.747	3.905	4.208	4.152	3.947	
HOMBRE	3.460	2.802	2.973	2.951	2.835	
MUJER	1.287	1.103	1.235	1.201	1.112	
TOTAL CONSTRUCCIÓN	1.931	2.196	2.142	2.008	2.098	
HOMBRE	1.646	1.912	1.857	1.738	1.795	
MUJER	285	284	285	270	303	
TOTAL SERVICIOS	28.456	23.624	25.977	27.079	26.529	
HOMBRE	13.543	11.284	12.125	12.733	12.396	
MUJER	14.913	12.340	13.852	14.346	14.133	

3. RESUMEN DE LOS MESES DEL AÑO POR SEXO Y SECTOR DE ACTIVIDAD ECONÓMICA (DATOS DEL MES)

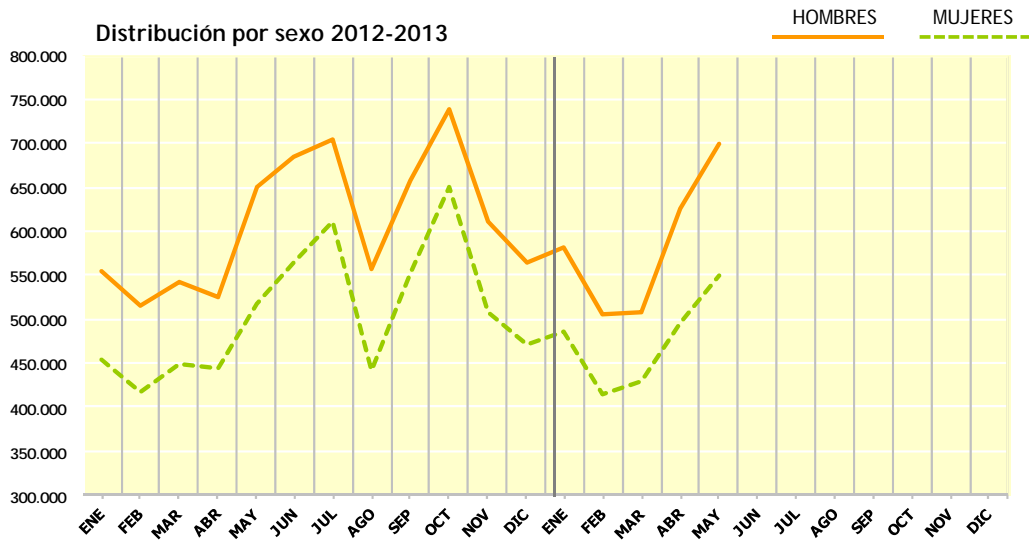
TOTAL CONTRATOS INICIALES

	JULIO	AGOSTO	SEPTIEMBRE	OCTUBRE	NOVIEMBRE	DICIEMBRE
TOTAL CONTRATOS						
HOMBRE						
MUJER						
TOTAL AGRICULTURA						
HOMBRE						
MUJER						
TOTAL INDUSTRIA						
HOMBRE						
MUJER						
TOTAL CONSTRUCCIÓN						
HOMBRE						
MUJER						
TOTAL SERVICIOS						
HOMBRE						
MUJER						

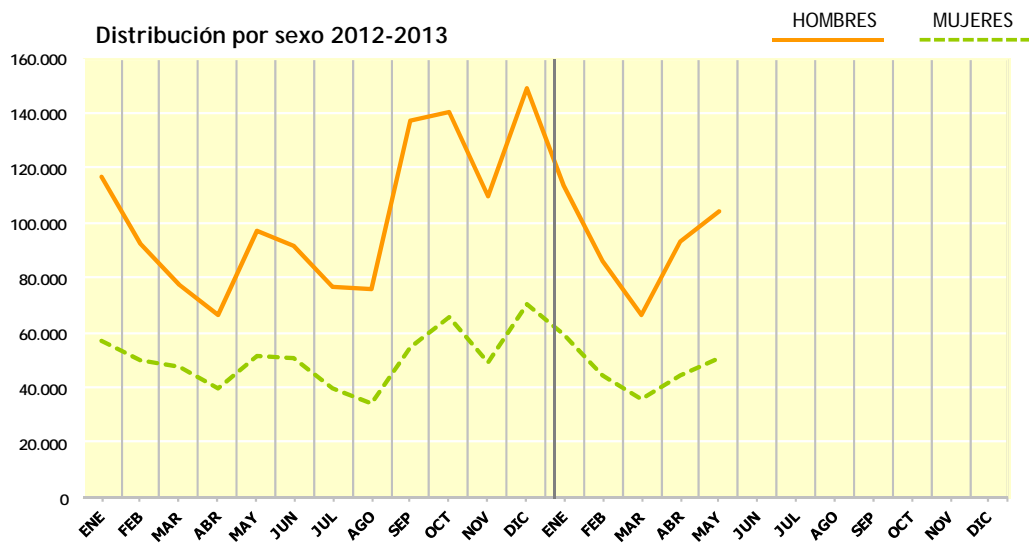
CONVERTIDOS EN INDEFINIDOS

	JULIO	AGOSTO	SEPTIEMBRE	OCTUBRE	NOVIEMBRE	DICIEMBRE
TOTAL CONTRATOS						
HOMBRE						
MUJER						
TOTAL AGRICULTURA						
HOMBRE						
MUJER						
TOTAL INDUSTRIA						
HOMBRE						
MUJER						
TOTAL CONSTRUCCIÓN						
HOMBRE						
MUJER						
TOTAL SERVICIOS						
HOMBRE						
MUJER						

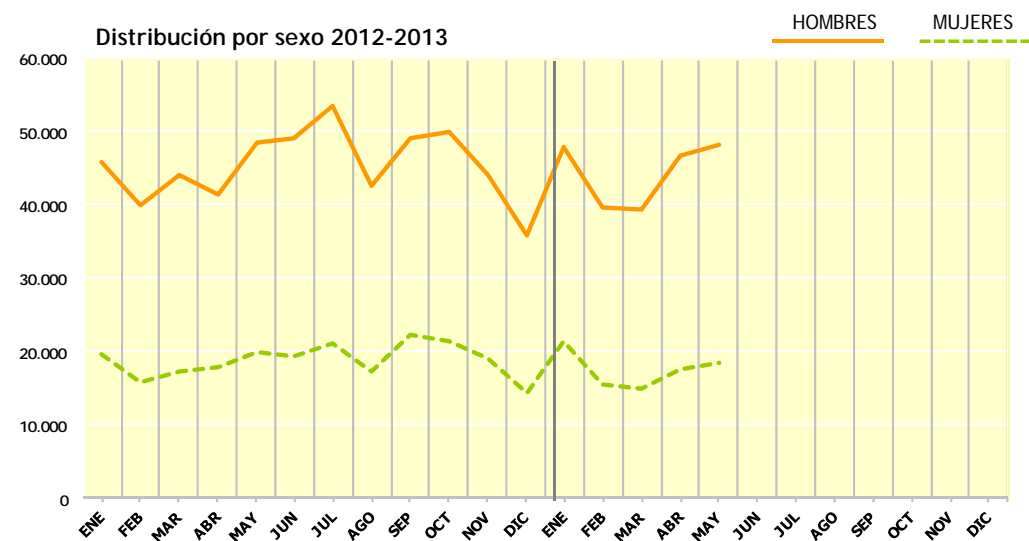
TOTAL CONTRATOS INICIALES



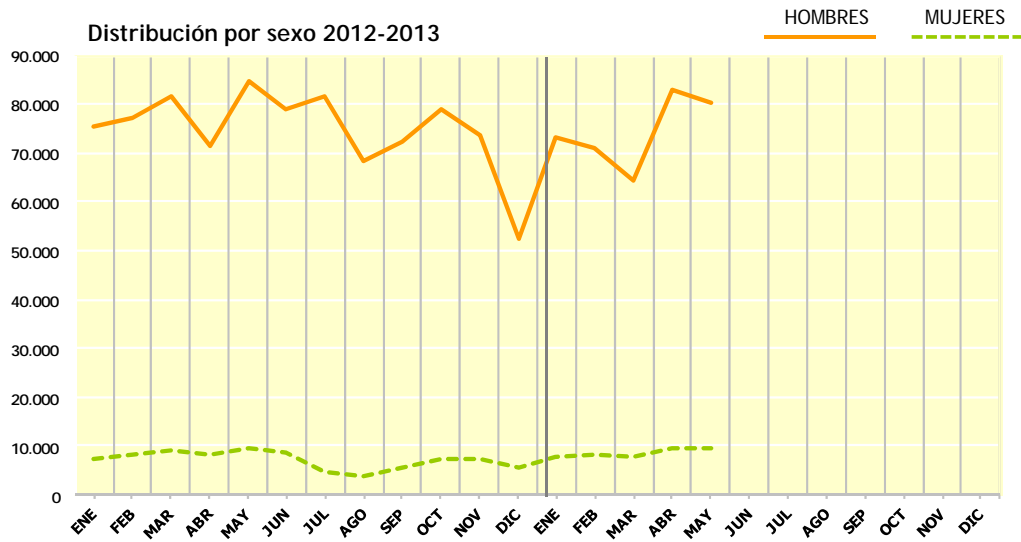
CONTRATOS INICIALES AGRICULTURA



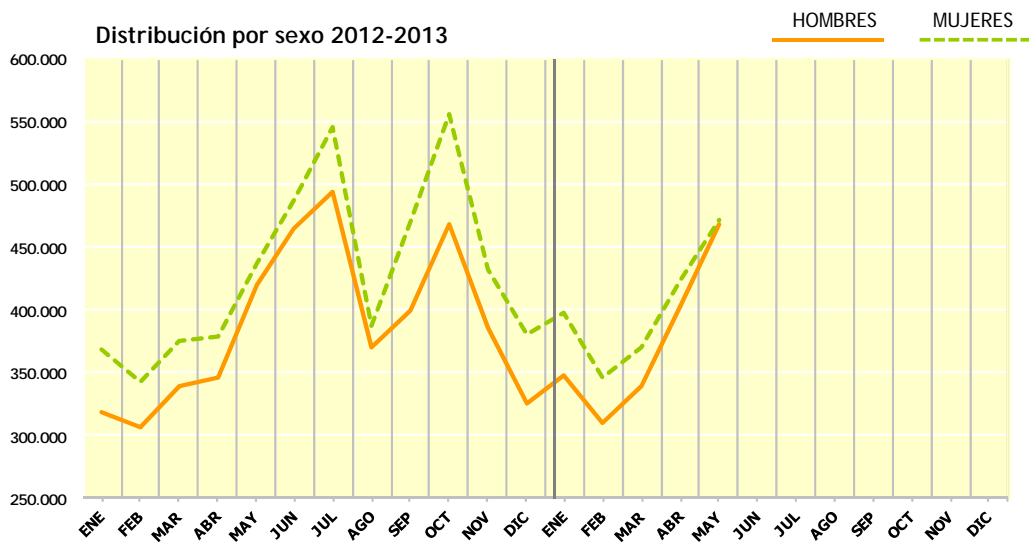
CONTRATOS INICIALES INDUSTRIA



CONTRATOS INICIALES CONSTRUCCIÓN



CONTRATOS INICIALES SERVICIOS



CONTRATOS CONVERTIDOS EN INDEFINIDOS

