

1. RESUMEN DE LOS ULTIMOS SEIS AÑOS

MODALIDAD DE CONTRATACION	2008	2009	2010	2011	2012	2012(*)	2013
INDEFINIDO ORDINARIO (Bonif./no Bonif.)	876.094	602.804	579.933	544.428	674.175	1.021.514	728.986
INDEFINIDO FOMENTO DE LA CONTRATACIÓN INDEFINIDA	236.380	181.217	150.658	97.504	9.111	9.111	
PERSONAS CON DISCAPACIDAD	10.431	7.966	8.185	7.166	6.469	6.469	6.062
OBRA O SERVICIO	6.197.272	5.469.156	5.623.676	5.599.364	5.385.625	5.510.176	5.932.482
EVENTUAL CIRCUNSTANCIAS DE LA PRODUCCIÓN	6.639.433	5.465.298	5.752.225	5.890.664	5.656.174	5.656.174	6.078.973
INTERINIDAD	1.535.263	1.502.009	1.566.999	1.585.936	1.402.614	1.402.722	1.347.471
TEMPORAL PERSONAS CON DISCAPACIDAD	15.327	13.135	14.485	15.416	14.659	14.659	16.279
RELEVO	40.646	34.162	20.459	19.117	20.609	20.609	12.225
JUBILACIÓN PARCIAL	36.884	36.518	27.787	27.268	32.929	32.929	15.554
SUSTITUCIÓN JUBILACIÓN 64 AÑOS	2.045	2.120	2.220	2.327	2.922	2.922	695
PRÁCTICAS	62.793	43.289	47.536	51.545	41.675	41.675	48.481
FORMACIÓN	78.986	61.527	59.047	60.022	60.584	60.584	106.101
OTROS CONTRATOS	89.983	82.209	74.502	71.410	65.565	65.565	99.404
TOTAL CONTRATOS INICIALES	15.821.537	13.501.410	13.927.712	13.972.167	13.373.111	13.845.109	14.392.713
CONTRATOS CONVERTIDOS EN INDEFINIDOS	779.700	520.427	489.438	461.065	395.882	395.882	399.901
ADSCRIPCIONES EN COLABORACION SOCIAL	5.186	4.558	3.913	4.066	4.538	4.538	9.767
T O T A L	16.606.423	14.026.395	14.421.063	14.437.298	13.773.531	14.245.529	14.802.381

(*) Incluye contratos de trabajo del servicio del hogar familiar

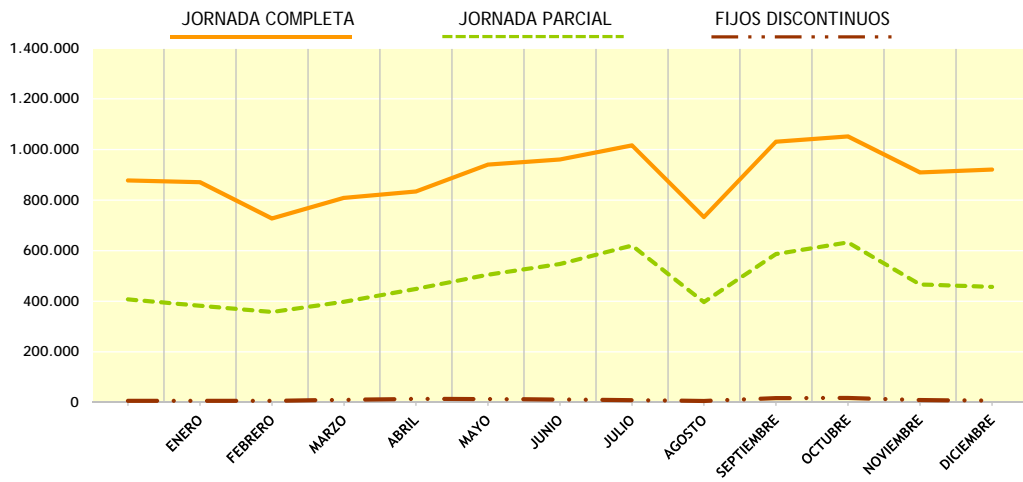
2. RESUMEN DE LOS MESES DEL AÑO POR TIPO DE CONTRATO (DATOS DEL MES)

TIPO DE CONTRATO	ENERO	FEBRERO	MARZO	ABRIL	MAYO	JUNIO
INDEFINIDO (Bonif./No Bonif.)	63.069	64.640	77.971	88.936	82.726	76.371
BONIFICADO	3.100	4.162	2.341	1.885	1.746	1.653
NO BONIFICADO	59.969	60.478	75.630	87.051	80.980	74.718
INDEFINIDO PERSONAS CON DISCAPACIDAD	483	548	643	644	641	561
TOTAL CONTRATOS INDEFINIDOS INICIALES	63.552	65.188	78.614	89.580	83.367	76.932
OBRA O SERVICIO	507.415	428.245	482.804	491.564	582.077	578.048
EVENTUAL CIRCUNSTANCIAS DE LA PRODUCCIÓN	507.998	444.673	494.671	551.888	621.711	674.383
INTERINIDAD	118.626	96.932	100.541	103.192	109.494	121.054
TEMPORAL PERS.CON DISCAPACIDAD	1.431	1.546	1.608	1.656	1.539	1.580
RELEVO	1.236	1.128	1.154	1.259	1.080	1.009
JUBILACIÓN PARCIAL	1.870	1.729	1.931	2.003	1.923	1.853
SUST. JUBILACIÓN 64 AÑOS	80	51	43	49	40	51
PRÁCTICAS	4.235	4.163	3.917	3.999	3.939	6.147
FORMACIÓN	11.748	9.085	9.637	11.317	11.814	14.184
OTROS CONTRATOS	6.235	5.523	6.850	6.981	9.025	10.306
TOTAL CONTRATOS TEMPORALES	1.160.874	993.075	1.103.156	1.173.908	1.342.642	1.408.615
TOTAL CONTRATOS INICIALES	1.224.426	1.058.263	1.181.770	1.263.488	1.426.009	1.485.547
CONVERTIDOS EN INDEFINIDOS	34.814	32.616	34.867	33.041	32.568	33.326
ADSCRIPCIONES EN COLABORACIÓN SOCIAL	1.172	501	407	823	433	530
TOTAL CONTRATOS Y ADSCRIPCIONES	1.260.412	1.091.380	1.217.044	1.297.352	1.459.010	1.519.403

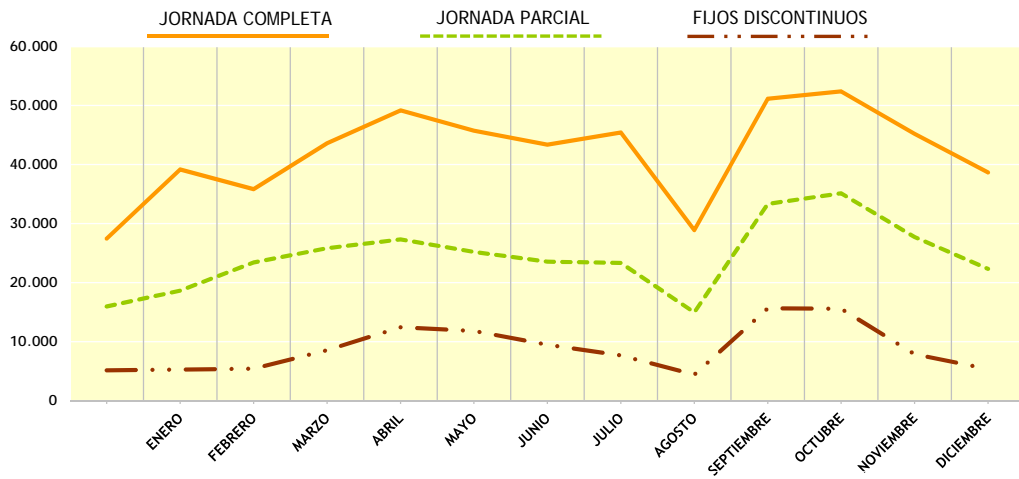
2. RESUMEN DE LOS MESES DEL AÑO POR TIPO DE CONTRATO (DATOS DEL MES)

TIPO DE CONTRATO	JULIO	AGOSTO	SEPTIEMBRE	OCTUBRE	NOVIEMBRE	DICIEMBRE
INDEFINIDO (Bonif./No Bonif.)	76.410	48.240	100.115	103.066	80.799	66.321
BONIFICADO	1.649	1.020	2.186	2.336	1.807	1.426
NO BONIFICADO	74.761	47.220	97.929	100.730	78.992	64.895
INDEFINIDO PERSONAS CON DISCAPACIDAD	614	348	752	734	655	535
TOTAL CONTRATOS INDEFINIDOS INICIALES	77.024	48.588	100.867	103.800	81.454	66.856
OBRA O SERVICIO	617.226	422.094	700.687	731.214	589.814	549.491
EVENTUAL CIRCUNSTANCIAS DE LA PRODUCCIÓN	715.831	490.462	616.056	647.149	530.699	587.702
INTERINIDAD	161.610	127.184	139.856	140.073	117.780	118.834
TEMPORAL PERS.CON DISCAPACIDAD	1.549	969	1.507	1.829	1.722	1.428
RELEVO	1.194	775	2.211	1.511	1.190	968
JUBILACIÓN PARCIAL	2.061	1.373	3.102	2.478	2.033	2.005
SUST. JUBILACIÓN 64 AÑOS	54	40	66	60	42	42
PRÁCTICAS	7.175	3.105	8.225	7.585	5.358	4.770
FORMACIÓN	15.214	7.882	11.806	12.788	12.312	12.077
OTROS CONTRATOS	9.251	8.270	12.385	8.589	6.833	6.892
TOTAL CONTRATOS TEMPORALES	1.531.165	1.062.154	1.495.901	1.553.276	1.267.783	1.284.209
TOTAL CONTRATOS INICIALES	1.608.189	1.110.742	1.596.768	1.657.076	1.349.237	1.351.065
CONVERTIDOS EN INDEFINIDOS	37.047	24.367	37.676	45.076	36.114	32.997
ADSCRIPCIONES EN COLABORACIÓN SOCIAL	1.024	304	362	1.012	351	1.001
TOTAL CONTRATOS Y ADSCRIPCIONES	1.646.260	1.135.413	1.634.806	1.703.164	1.385.702	1.385.063

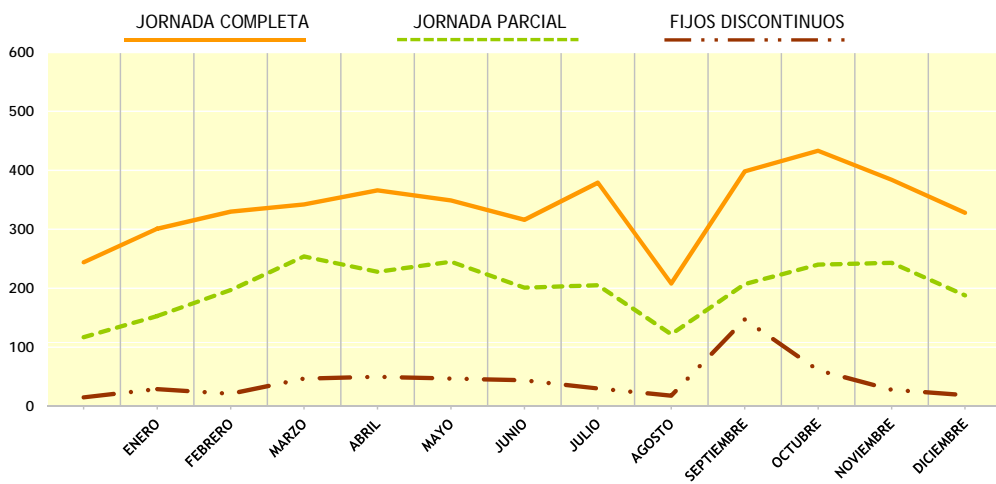
TOTAL CONTRATOS



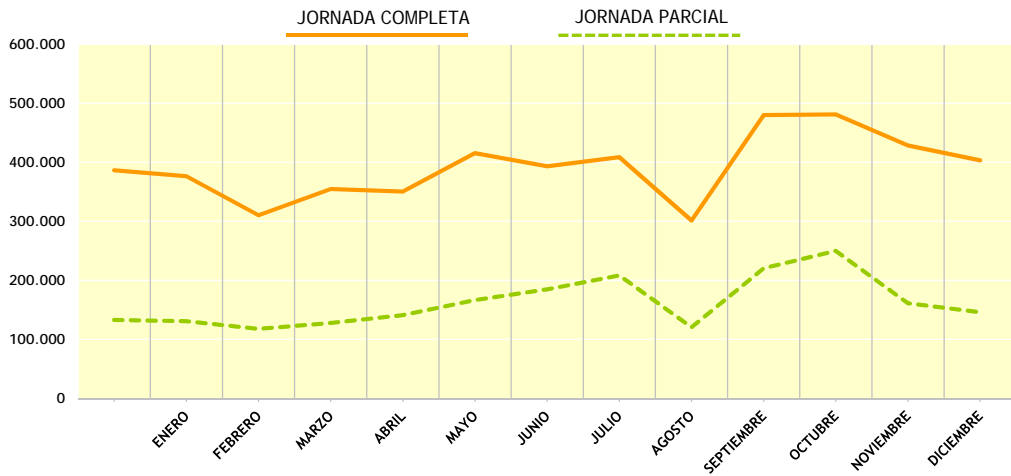
INDEFINIDO (Bonif./no Bonif)



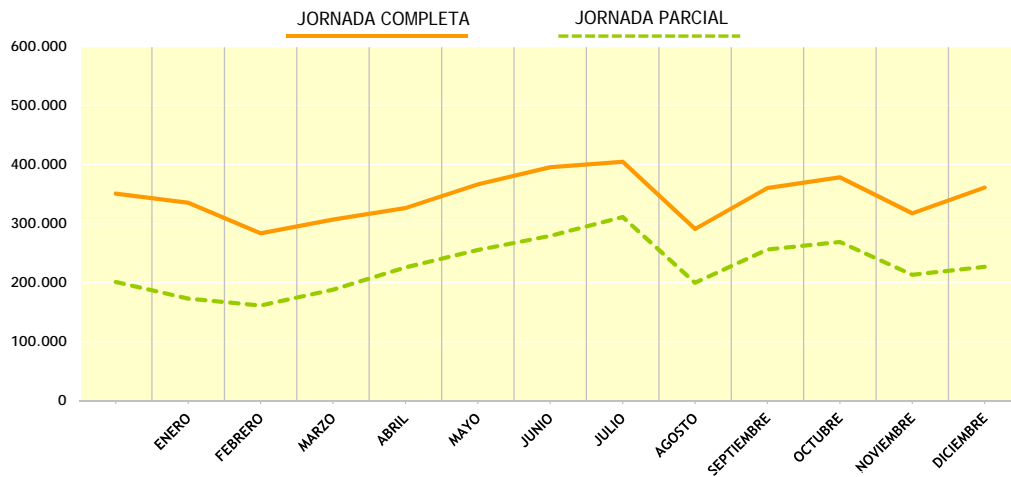
INDEFINIDO PERSONAS CON DISCAPACIDAD



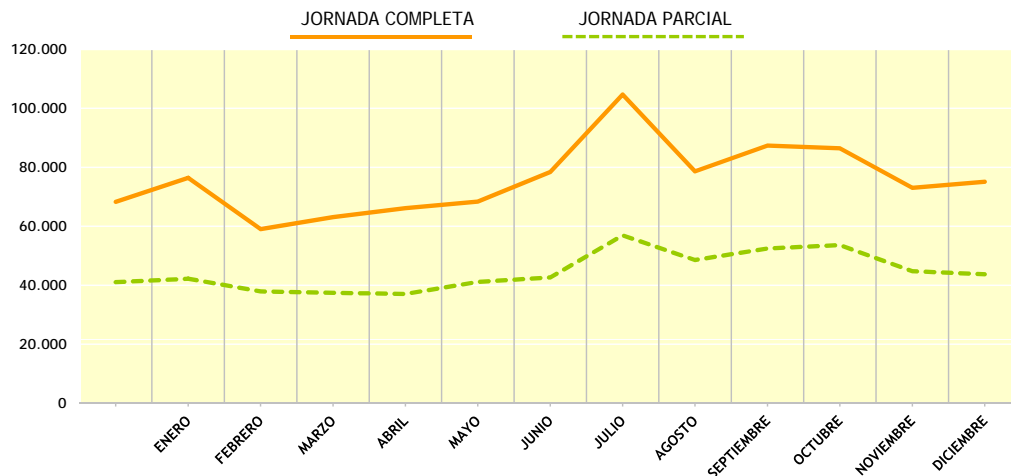
OBRA O SERVICIO



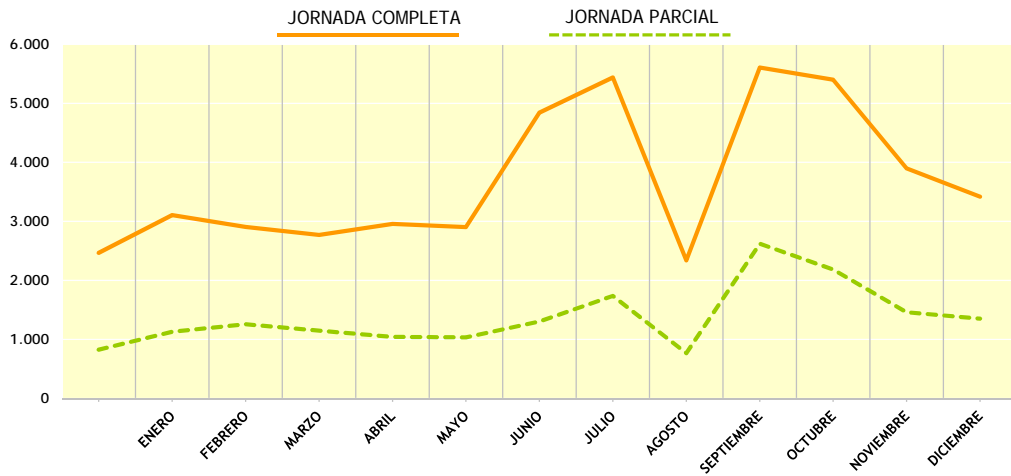
EVENTUAL CIRCUNSTANCIAS DE LA PRODUCCIÓN



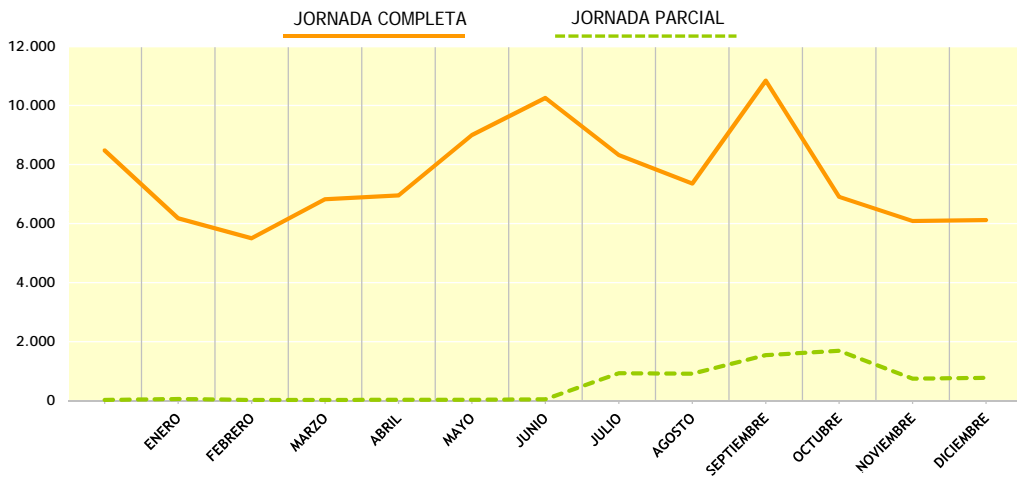
INTERINIDAD



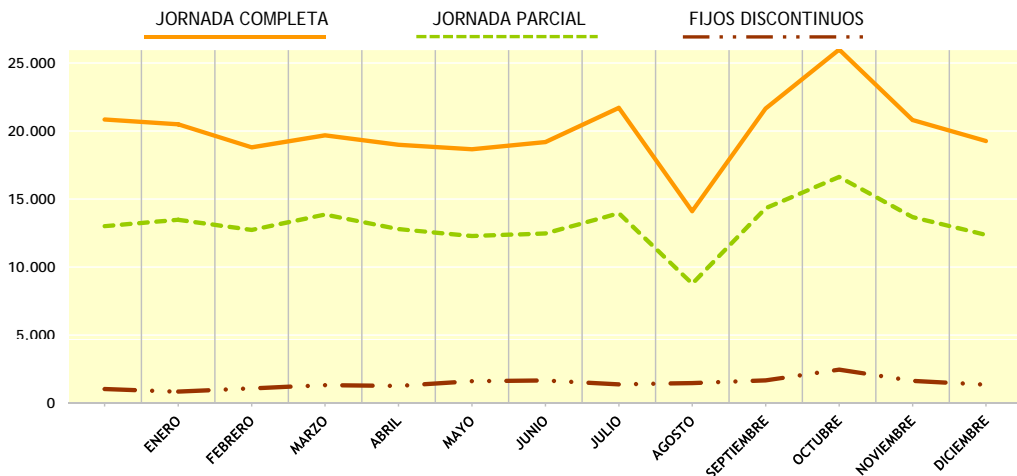
PRÁCTICAS



OTROS CONTRATOS



CONVERTIDOS EN INDEFINIDOS



3. RESUMEN DE LOS MESES DEL AÑO POR SEXO Y SECTOR DE ACTIVIDAD ECONÓMICA (DATOS DEL MES)

TOTAL CONTRATOS INICIALES

	ENERO	FEBRERO	MARZO	ABRIL	MAYO	JUNIO
TOTAL CONTRATOS	1.224.426	1.058.263	1.181.770	1.263.488	1.426.009	1.485.547
HOMBRE	698.997	602.723	674.981	705.550	814.633	832.191
MUJER	525.429	455.540	506.789	557.938	611.376	653.356
TOTAL AGRICULTURA	242.779	211.629	220.223	191.093	226.849	184.087
HOMBRE	172.722	150.826	156.668	137.885	163.443	132.257
MUJER	70.057	60.803	63.555	53.208	63.406	51.830
TOTAL INDUSTRIA	88.674	103.646	122.211	127.088	133.820	134.141
HOMBRE	62.445	72.793	86.089	88.174	93.830	95.011
MUJER	26.229	30.853	36.122	38.914	39.990	39.130
TOTAL CONSTRUCCIÓN	84.774	80.433	90.533	86.375	97.143	93.662
HOMBRE	77.316	72.430	81.317	77.538	87.684	84.587
MUJER	7.458	8.003	9.216	8.837	9.459	9.075
TOTAL SERVICIOS	808.199	662.555	748.803	858.932	968.197	1.073.657
HOMBRE	386.514	306.674	350.907	401.953	469.676	520.336
MUJER	421.685	355.881	397.896	456.979	498.521	553.321

CONVERTIDOS EN INDEFINIDOS

	ENERO	FEBRERO	MARZO	ABRIL	MAYO	JUNIO
TOTAL CONTRATOS	34.814	32.616	34.867	33.041	32.568	33.326
HOMBRE	18.809	17.661	18.503	17.735	17.746	18.136
MUJER	16.005	14.955	16.364	15.306	14.822	15.190
TOTAL AGRICULTURA	597	657	780	785	845	804
HOMBRE	492	541	649	617	654	642
MUJER	105	116	131	168	191	162
TOTAL INDUSTRIA	4.692	4.167	4.078	4.336	4.185	4.230
HOMBRE	3.377	3.057	2.923	3.068	2.976	3.077
MUJER	1.315	1.110	1.155	1.268	1.209	1.153
TOTAL CONSTRUCCIÓN	1.737	2.137	2.219	1.998	1.941	1.962
HOMBRE	1.450	1.861	1.904	1.731	1.696	1.685
MUJER	287	276	315	267	245	277
TOTAL SERVICIOS	27.788	25.655	27.790	25.922	25.597	26.330
HOMBRE	13.490	12.202	13.027	12.319	12.420	12.732
MUJER	14.298	13.453	14.763	13.603	13.177	13.598

3. RESUMEN DE LOS MESES DEL AÑO POR SEXO Y SECTOR DE ACTIVIDAD ECONÓMICA (DATOS DEL MES)

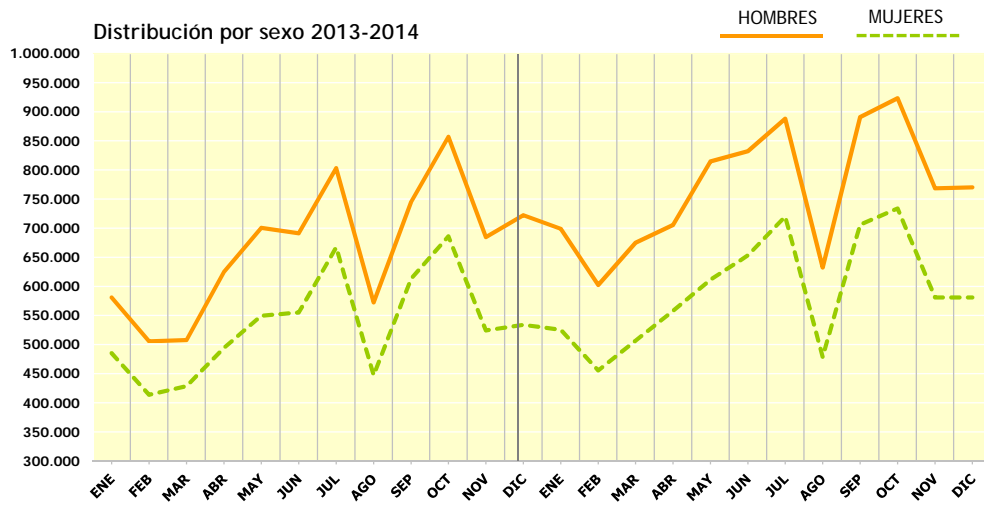
TOTAL CONTRATOS INICIALES

	JULIO	AGOSTO	SEPTIEMBRE	OCTUBRE	NOVIEMBRE	DICIEMBRE
TOTAL CONTRATOS	1.608.189	1.110.742	1.596.768	1.657.076	1.349.237	1.351.065
HOMBRE	888.176	632.209	890.751	923.301	768.345	770.117
MUJER	720.013	478.533	706.017	733.775	580.892	580.948
TOTAL AGRICULTURA	161.957	131.007	268.876	277.353	260.660	302.241
HOMBRE	116.699	98.639	200.564	208.455	198.282	228.139
MUJER	45.258	32.368	68.312	68.898	62.378	74.102
TOTAL INDUSTRIA	150.997	115.756	159.678	149.580	127.834	118.364
HOMBRE	106.752	80.726	111.275	104.035	89.120	82.387
MUJER	44.245	35.030	48.403	45.545	38.714	35.977
TOTAL CONSTRUCCIÓN	98.286	74.181	92.115	99.931	90.571	71.618
HOMBRE	92.555	69.569	85.466	91.961	82.835	65.352
MUJER	5.731	4.612	6.649	7.970	7.736	6.266
TOTAL SERVICIOS	1.196.949	789.798	1.076.099	1.130.212	870.172	858.842
HOMBRE	572.170	383.275	493.446	518.850	398.108	394.239
MUJER	624.779	406.523	582.653	611.362	472.064	464.603

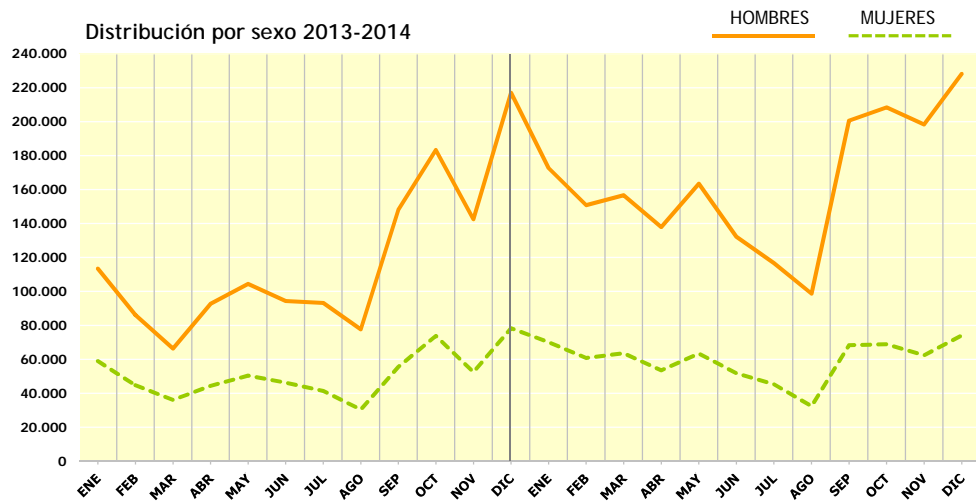
CONVERTIDOS EN INDEFINIDOS

	JULIO	AGOSTO	SEPTIEMBRE	OCTUBRE	NOVIEMBRE	DICIEMBRE
TOTAL CONTRATOS	37.047	24.367	37.676	45.076	36.114	32.997
HOMBRE	20.193	13.551	20.045	24.356	19.734	18.145
MUJER	16.854	10.816	17.631	20.720	16.380	14.852
TOTAL AGRICULTURA	688	912	687	1.047	738	862
HOMBRE	563	578	477	859	609	680
MUJER	125	334	210	188	129	182
TOTAL INDUSTRIA	4.696	2.984	4.795	5.497	4.722	4.310
HOMBRE	3.465	2.227	3.479	3.974	3.457	3.150
MUJER	1.231	757	1.316	1.523	1.265	1.160
TOTAL CONSTRUCCIÓN	2.100	1.347	2.026	2.515	2.067	1.826
HOMBRE	1.823	1.189	1.778	2.185	1.818	1.565
MUJER	277	158	248	330	249	261
TOTAL SERVICIOS	29.563	19.124	30.168	36.017	28.587	25.999
HOMBRE	14.342	9.557	14.311	17.338	13.850	12.750
MUJER	15.221	9.567	15.857	18.679	14.737	13.249

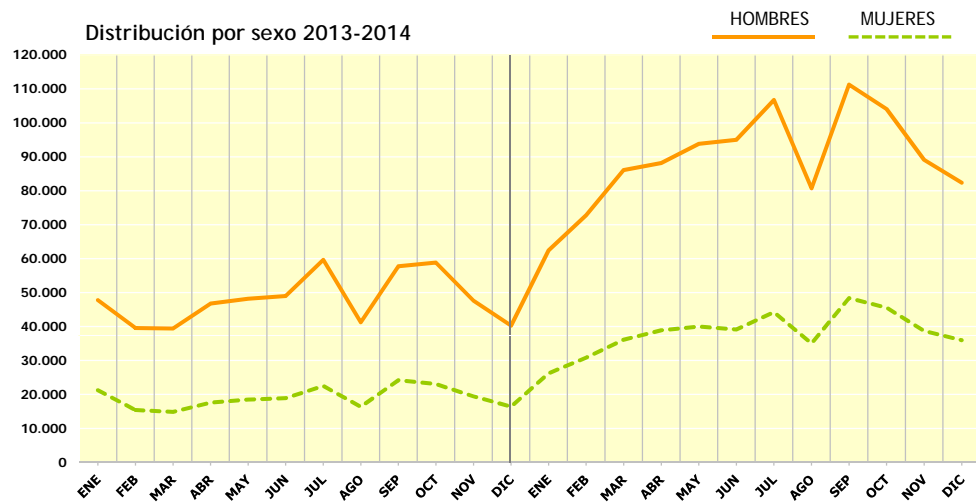
TOTAL CONTRATOS INICIALES



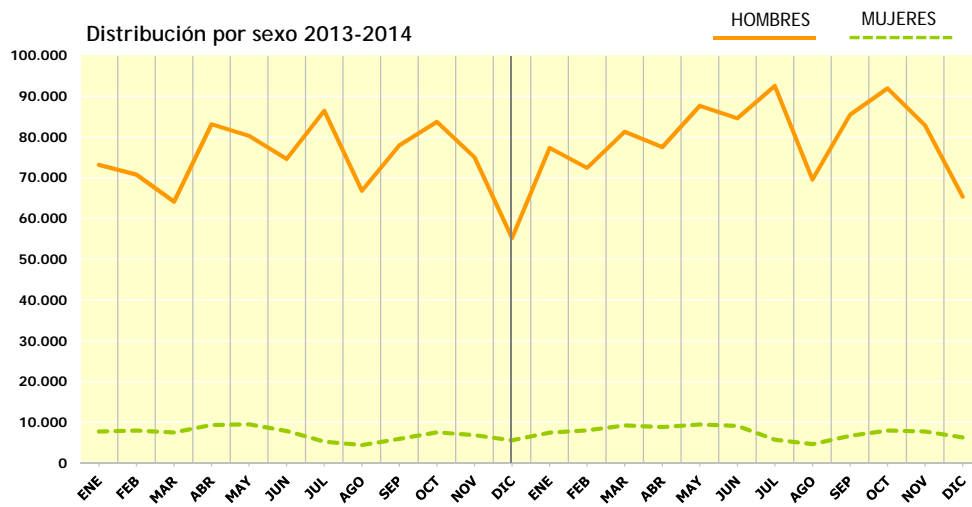
CONTRATOS INICIALES AGRICULTURA



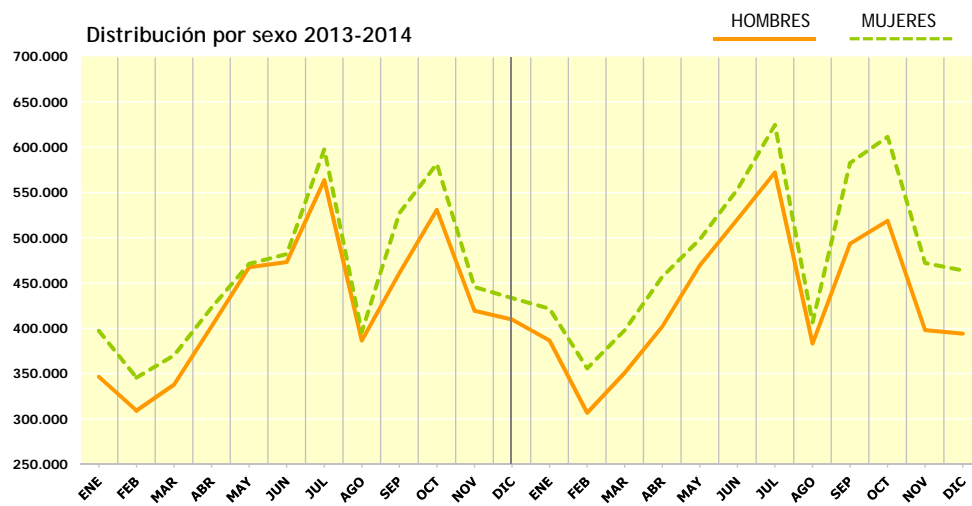
CONTRATOS INICIALES INDUSTRIA



CONTRATOS INICIALES CONSTRUCCIÓN



CONTRATOS INICIALES SERVICIOS



CONTRATOS CONVERTIDOS EN INDEFINIDOS

