

A.1.- PARO REGISTRADO POR SECTORES DESDE 1997 HASTA 2006(*)

	PARO TOTAL	% VARIACIÓN S/MES ANT.	AGRICULTURA	INDUSTRIA	CONSTRUCCIÓN	SERVICIOS	SIN EMPLEO ANTERIOR
AÑO 1997							
ENERO	2.782.276	1,28	76.949	514.150	349.348	1.377.520	464.309
FEBRERO	2.787.662	0,19	80.207	509.707	338.855	1.385.122	473.772
MARZO	2.751.554	-1,30	87.517	502.940	327.203	1.361.912	471.982
ABRIL	2.699.192	-1,90	88.705	492.480	313.663	1.339.823	464.520
MAYO	2.638.519	-2,25	87.432	483.756	305.847	1.307.995	453.490
JUNIO	2.614.285	-0,92	89.154	474.813	299.050	1.292.380	458.889
JULIO	2.519.688	-3,62	82.299	461.706	290.202	1.243.569	441.913
AGOSTO	2.491.577	-1,12	79.036	465.912	295.694	1.222.799	428.136
SEPTIEMBRE	2.550.636	2,37	81.045	456.790	288.305	1.276.111	448.384
OCTUBRE	2.577.052	1,04	83.306	448.162	282.536	1.308.034	455.014
NOVIEMBRE	2.600.732	0,92	82.230	444.878	287.338	1.330.311	455.974
DICIEMBRE	2.566.904	-1,30	78.542	441.063	317.873	1.297.173	432.252
AÑO 1998							
ENERO	2.577.189	0,40	79.023	436.795	304.041	1.328.923	428.408
FEBRERO	2.553.346	-0,93	83.554	428.653	291.747	1.318.998	430.395
MARZO	2.524.004	-1,15	87.617	421.978	279.264	1.305.310	429.835
ABRIL	2.442.803	-3,22	84.348	412.862	270.206	1.259.046	416.340
MAYO	2.369.889	-2,98	82.140	402.098	258.370	1.222.096	405.185
JUNIO	2.332.016	-1,60	83.227	392.664	248.092	1.200.760	407.273
JULIO	2.250.015	-3,52	77.155	384.968	239.686	1.156.287	391.920
AGOSTO	2.235.296	-0,65	74.633	394.441	246.794	1.140.079	379.349
SEPTIEMBRE	2.256.328	0,94	74.553	381.349	236.408	1.176.151	387.867
OCTUBRE	2.267.925	0,51	75.359	374.320	230.093	1.200.004	388.148
NOVIEMBRE	2.270.240	0,10	76.540	369.084	226.207	1.213.916	384.493
DICIEMBRE	2.233.259	-1,63	72.221	375.126	243.864	1.180.175	361.872
AÑO 1999							
ENERO	2.251.728	0,83	74.205	371.850	239.491	1.209.117	357.065
FEBRERO	2.233.082	-0,83	78.404	365.456	227.935	1.202.397	358.891
MARZO	2.202.337	-1,38	75.817	362.783	221.146	1.183.026	359.566
ABRIL	2.144.375	-2,63	73.339	355.096	211.703	1.152.643	351.594
MAYO	2.076.942	-3,14	72.413	346.914	204.661	1.110.109	342.845
JUNIO	2.045.950	-1,49	74.745	339.068	199.137	1.089.874	343.126
JULIO	1.980.957	-3,18	69.285	332.145	197.351	1.055.672	326.503
AGOSTO	1.980.966	0,00	66.714	343.766	209.348	1.048.710	312.428
SEPTIEMBRE	2.002.552	1,09	66.244	330.649	201.229	1.083.661	320.769
OCTUBRE	2.019.968	0,87	65.930	326.337	198.973	1.108.677	320.051
NOVIEMBRE	2.055.809	1,77	67.319	323.629	199.780	1.141.990	323.090
DICIEMBRE	2.027.982	-1,35	62.356	331.391	215.183	1.112.834	306.217
AÑO 2000							
ENERO	2.090.035	3,06	67.722	332.490	216.467	1.164.584	308.772
FEBRERO	2.079.752	-0,49	69.681	325.885	208.734	1.161.673	313.779
MARZO	2.042.332	-1,80	67.089	320.326	201.656	1.138.371	314.889
ABRIL	1.983.994	-2,86	64.294	316.113	202.517	1.093.934	307.137
MAYO	1.929.028	-2,77	65.602	307.268	194.765	1.061.094	300.299
JUNIO	1.903.053	-1,35	64.886	299.748	187.951	1.047.554	302.974
JULIO	1.892.683	-0,54	62.287	300.021	188.786	1.047.816	293.774
AGOSTO	1.888.386	-0,23	59.416	309.714	199.278	1.035.015	284.962
SEPTIEMBRE	1.908.120	1,05	60.092	298.788	191.667	1.062.505	295.068
OCTUBRE	1.934.130	1,36	60.472	296.525	190.863	1.091.704	294.566
NOVIEMBRE	1.962.794	1,48	59.971	293.817	192.446	1.123.253	293.306
DICIEMBRE	1.947.242	-0,79	56.397	304.247	209.103	1.101.525	275.972
AÑO 2001							
ENERO	2.017.389	3,60	58.026	306.951	213.724	1.160.408	278.280
FEBRERO	1.993.274	-1,20	52.398	304.495	204.864	1.149.127	282.390
MARZO	1.981.006	-0,62	54.371	301.462	200.322	1.142.694	282.157
ABRIL	1.910.454	-3,56	60.783	291.659	197.186	1.089.145	271.680
MAYO	1.898.285	-0,64	61.440	292.407	195.424	1.078.904	270.111
JUNIO	1.842.556	-2,94	52.975	286.325	184.934	1.048.308	270.074
JULIO	1.835.738	-0,37	51.121	286.068	188.901	1.049.036	260.611
AGOSTO	1.878.513	2,33	51.253	301.462	206.435	1.064.101	255.262
SEPTIEMBRE	1.889.185	0,57	49.946	295.362	195.811	1.081.971	266.095
OCTUBRE	1.940.909	2,74	50.186	298.139	195.536	1.123.316	273.732
NOVIEMBRE	1.985.857	2,32	51.706	302.292	197.751	1.157.549	276.560
DICIEMBRE	1.988.715	0,14	49.504	313.367	217.276	1.143.111	265.457

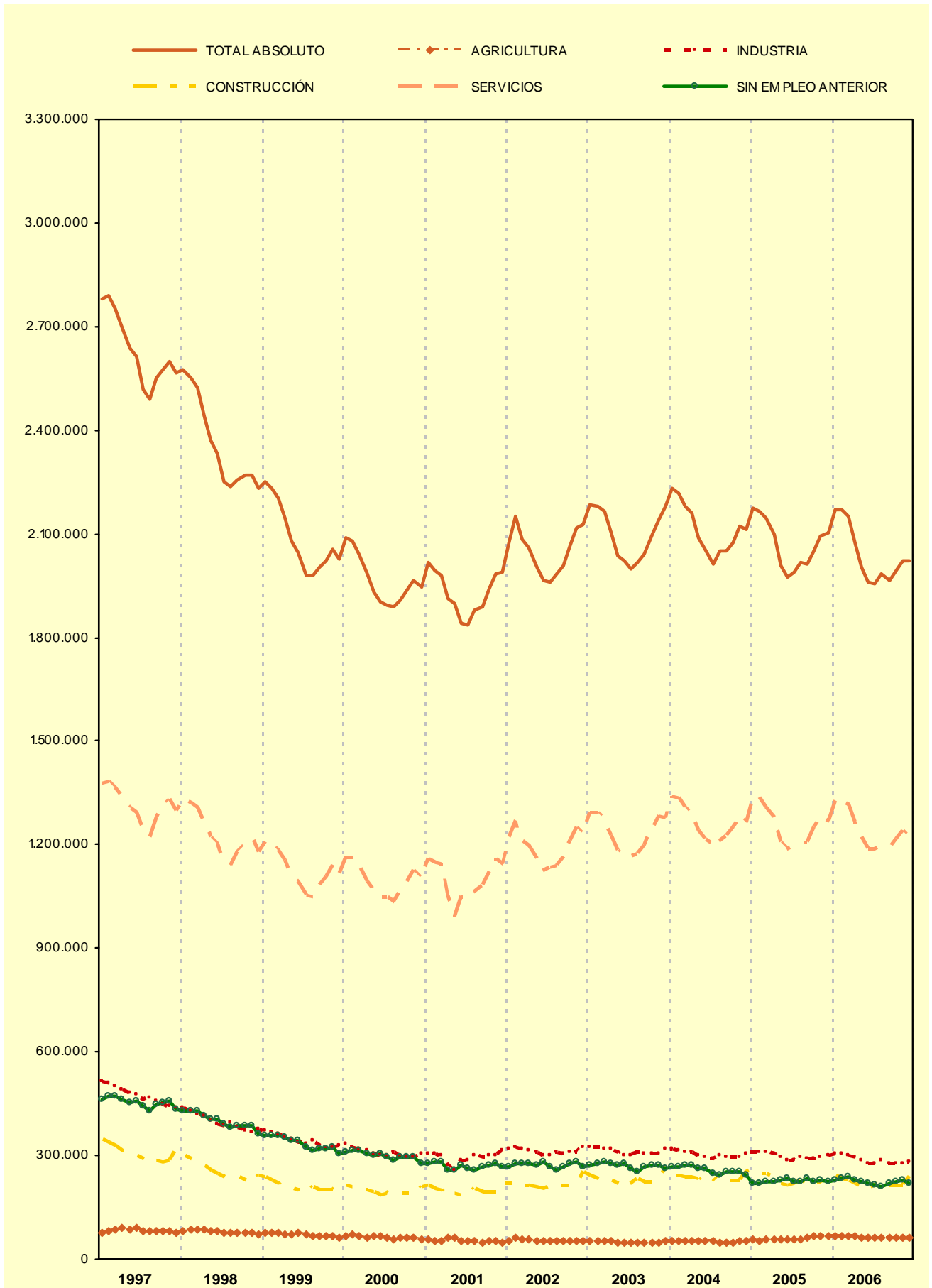
(*) Hasta Abril de 2005, fecha de introducción de la nueva metodología estadística SISPE, los datos son simulados

A.1.- PARO REGISTRADO POR SECTORES DESDE 1997 HASTA 2006(*)

	PARO TOTAL	% VARIACIÓN S/MES ANT.	AGRICULTURA	INDUSTRIA	CONSTRUCCIÓN	SERVICIOS	SIN EMPLEO ANTERIOR
AÑO 2002							
ENERO	2.075.022	4,34	52.561	318.996	220.307	1.215.120	268.037
FEBRERO	2.149.908	3,61	63.331	324.617	217.320	1.270.081	274.558
MARZO	2.083.103	-3,11	56.026	319.544	219.315	1.212.807	275.411
ABRIL	2.060.070	-1,11	56.035	314.470	215.526	1.197.607	276.432
MAYO	2.002.924	-2,77	54.162	307.861	210.832	1.155.898	274.170
JUNIO	1.962.963	-2,00	54.574	298.395	203.899	1.126.867	279.227
JULIO	1.961.852	-0,06	53.561	300.317	207.464	1.133.244	267.266
AGOSTO	1.983.982	1,13	52.570	311.964	220.444	1.141.459	257.545
SEPTIEMBRE	2.006.786	1,15	52.883	306.896	213.656	1.164.649	268.702
OCTUBRE	2.064.512	2,88	54.038	309.560	213.751	1.209.532	277.631
NOVIEMBRE	2.117.144	2,55	54.709	311.453	218.360	1.250.686	281.936
DICIEMBRE	2.127.018	0,47	51.019	323.929	250.438	1.232.384	269.248
AÑO 2003							
ENERO	2.185.156	2,73	51.108	325.603	243.359	1.292.332	272.755
FEBRERO	2.180.216	-0,23	53.365	323.756	234.721	1.289.984	278.389
MARZO	2.163.498	-0,77	53.737	321.413	230.846	1.273.947	283.556
ABRIL	2.104.475	-2,73	52.403	319.234	228.879	1.225.987	277.973
MAYO	2.035.601	-3,27	50.064	309.554	220.292	1.183.174	272.518
JUNIO	2.020.367	-0,75	49.781	302.400	218.054	1.172.001	278.132
JULIO	1.995.964	-1,21	48.998	298.287	219.878	1.164.615	264.186
AGOSTO	2.016.675	1,04	47.458	308.079	233.591	1.172.710	254.836
SEPTIEMBRE	2.039.630	1,14	46.925	305.189	226.161	1.196.038	265.317
OCTUBRE	2.096.606	2,79	47.951	306.421	226.096	1.245.058	271.080
NOVIEMBRE	2.143.206	2,22	49.942	307.289	229.452	1.282.788	273.736
DICIEMBRE	2.181.248	1,77	50.315	320.654	267.863	1.279.620	262.796
AÑO 2004							
ENERO	2.232.560	2,35	51.101	321.072	252.539	1.341.324	266.523
FEBRERO	2.219.300	-0,59	52.928	316.488	243.842	1.337.215	268.827
MARZO	2.181.546	-1,70	53.728	311.605	238.840	1.306.377	270.996
ABRIL	2.162.405	-0,88	53.603	311.163	239.122	1.287.909	270.608
MAYO	2.090.702	-3,32	52.526	302.784	232.392	1.241.869	261.130
JUNIO	2.054.113	-1,75	52.237	294.905	224.553	1.218.365	264.053
JULIO	2.014.218	-1,94	51.081	289.929	224.715	1.198.286	250.207
AGOSTO	2.049.639	1,76	50.020	302.045	241.350	1.213.574	242.649
SEPTIEMBRE	2.050.514	0,04	49.180	296.428	230.064	1.224.165	250.676
OCTUBRE	2.075.811	1,23	49.669	295.318	228.025	1.251.246	251.552
NOVIEMBRE	2.121.089	2,18	51.733	295.011	231.153	1.288.797	254.396
DICIEMBRE	2.112.715	-0,39	50.292	303.582	252.699	1.264.785	241.357
AÑO 2005							
ENERO	2.176.599	3,02	55.704	311.643	257.056	1.333.246	218.950
FEBRERO	2.165.420	-0,51	54.083	309.165	247.611	1.333.490	221.071
MARZO	2.144.835	-0,95	56.453	310.497	247.405	1.308.167	222.313
ABRIL	2.095.945	-2,28	55.417	304.003	236.261	1.276.372	223.892
MAYO	2.007.393	-4,22	56.349	295.928	219.919	1.207.691	227.506
JUNIO	1.974.860	-1,62	57.647	287.583	212.251	1.185.697	231.682
JULIO	1.989.417	0,74	58.780	287.705	218.166	1.198.440	226.326
AGOSTO	2.019.110	1,49	58.958	297.670	230.430	1.208.039	224.013
SEPTIEMBRE	2.013.286	-0,29	60.744	290.639	218.645	1.207.863	235.395
OCTUBRE	2.052.861	1,97	66.136	293.124	220.582	1.249.976	223.043
NOVIEMBRE	2.095.580	2,08	66.737	293.531	223.833	1.282.800	228.679
DICIEMBRE	2.102.937	0,35	65.227	301.319	245.100	1.266.389	224.902
AÑO 2006							
ENERO	2.171.503	3,26	66.401	305.207	241.161	1.329.141	229.593
FEBRERO	2.169.277	-0,10	67.906	303.153	234.506	1.329.703	234.009
MARZO	2.148.530	-0,96	67.894	299.694	227.740	1.316.339	236.863
ABRIL	2.075.676	-3,39	64.653	295.033	220.871	1.265.554	229.565
MAYO	2.004.528	-3,43	61.571	285.714	210.541	1.222.927	223.775
JUNIO	1.959.754	-2,23	62.694	278.270	207.356	1.189.691	221.743
JULIO	1.954.984	-0,24	62.461	276.777	213.255	1.186.054	216.437
AGOSTO	1.983.677	1,47	61.613	285.012	228.587	1.196.743	211.722
SEPTIEMBRE	1.966.166	-0,88	61.520	277.276	215.645	1.193.302	218.423
OCTUBRE	1.992.836	1,36	62.937	276.553	213.405	1.215.596	224.345
NOVIEMBRE	2.023.164	1,52	63.888	275.517	216.746	1.238.456	228.557
DICIEMBRE	2.022.873	-0,01	61.494	282.148	236.771	1.224.869	217.591

(*) Hasta Abril de 2005, fecha de introducción de la nueva metodología estadística SISPE, los datos son simulados

A.1.- PARO REGISTRADO Y PARO REGISTRADO POR SECTORES DESDE 1997 HASTA 2006 (*)



* Hasta Abril de 2005, fecha de introducción de la nueva metodología estadística SISPE, los datos son simulados

A.2.- PARO REGISTRADO POR SEXO Y EDAD DESDE 1997 HASTA 2006 (*)

	PARO TOTAL	HOMBRES	MUJERES	HOMBRES < 25 AÑOS	MUJERES < 25 AÑOS	HOMBRES RESTO	MUJERES RESTO
AÑO 1997							
ENERO	2.782.276	1.320.743	1.461.534	252.349	313.240	1.068.393	1.148.293
FEBRERO	2.787.662	1.312.734	1.474.929	254.827	317.618	1.057.907	1.157.311
MARZO	2.751.554	1.285.933	1.465.621	244.360	311.994	1.041.573	1.153.627
ABRIL	2.699.192	1.249.317	1.449.875	234.361	301.325	1.014.956	1.148.550
MAYO	2.638.519	1.218.736	1.419.783	226.991	287.512	991.746	1.132.271
JUNIO	2.614.285	1.194.936	1.419.349	222.667	287.445	972.270	1.131.904
JULIO	2.519.688	1.141.388	1.378.301	203.179	274.235	938.209	1.104.065
AGOSTO	2.491.577	1.139.137	1.352.440	199.103	266.110	940.034	1.086.330
SEPTIEMBRE	2.550.636	1.148.434	1.402.202	208.750	283.161	939.684	1.119.041
OCTUBRE	2.577.052	1.153.900	1.423.152	211.805	294.177	942.095	1.128.975
NOVIEMBRE	2.600.732	1.170.216	1.430.516	217.786	294.486	952.431	1.136.030
DICIEMBRE	2.566.904	1.181.901	1.385.003	211.907	275.852	969.994	1.109.151
AÑO 1998							
ENERO	2.577.189	1.176.323	1.400.866	213.186	280.332	963.137	1.120.534
FEBRERO	2.553.346	1.151.013	1.402.334	206.675	281.138	944.337	1.121.195
MARZO	2.524.004	1.123.021	1.400.984	199.759	277.281	923.261	1.123.703
ABRIL	2.442.803	1.082.133	1.360.670	187.976	260.948	894.157	1.099.722
MAYO	2.369.889	1.041.271	1.328.618	178.908	247.682	862.363	1.080.935
JUNIO	2.332.016	1.009.702	1.322.314	174.973	246.429	834.729	1.075.885
JULIO	2.250.015	962.759	1.287.257	158.987	236.565	803.772	1.050.691
AGOSTO	2.235.296	969.595	1.265.701	159.817	230.543	809.778	1.035.158
SEPTIEMBRE	2.256.328	958.929	1.297.400	160.252	243.553	798.677	1.053.847
OCTUBRE	2.267.925	961.969	1.305.957	162.505	250.039	799.464	1.055.918
NOVIEMBRE	2.270.240	964.846	1.305.395	165.717	249.193	799.129	1.056.201
DICIEMBRE	2.233.259	976.539	1.256.719	160.000	230.989	816.539	1.025.731
AÑO 1999							
ENERO	2.251.728	979.638	1.272.089	161.708	234.863	817.931	1.037.227
FEBRERO	2.233.082	957.550	1.275.532	157.877	235.343	799.673	1.040.189
MARZO	2.202.337	934.047	1.268.290	152.205	231.699	781.842	1.036.591
ABRIL	2.144.375	899.888	1.244.487	142.871	221.331	757.017	1.023.156
MAYO	2.076.942	864.449	1.212.493	135.863	210.349	728.586	1.002.144
JUNIO	2.045.950	842.489	1.203.461	134.391	209.034	708.098	994.427
JULIO	1.980.957	811.440	1.169.517	122.178	197.786	689.262	971.732
AGOSTO	1.980.966	828.430	1.152.537	124.029	192.526	704.400	960.011
SEPTIEMBRE	2.002.552	819.559	1.182.993	123.750	202.397	695.809	980.596
OCTUBRE	2.019.968	826.067	1.193.901	124.002	207.226	702.065	986.676
NOVIEMBRE	2.055.809	840.370	1.215.439	128.307	211.127	712.064	1.004.312
DICIEMBRE	2.027.982	851.621	1.176.360	123.763	195.669	727.859	980.692
AÑO 2000							
ENERO	2.090.035	875.299	1.214.736	132.308	208.080	742.991	1.006.656
FEBRERO	2.079.752	854.088	1.225.664	127.140	211.855	726.948	1.013.810
MARZO	2.042.332	827.300	1.215.031	120.831	207.290	706.469	1.007.742
ABRIL	1.983.994	805.581	1.178.413	113.787	194.979	691.794	983.434
MAYO	1.929.028	777.932	1.151.096	109.277	185.602	668.656	965.494
JUNIO	1.903.053	754.543	1.148.510	109.215	185.777	645.328	962.733
JULIO	1.892.683	743.123	1.149.559	102.560	181.945	640.564	967.614
AGOSTO	1.888.386	756.410	1.131.975	105.224	180.208	651.187	951.768
SEPTIEMBRE	1.908.120	749.373	1.158.747	105.067	191.986	644.306	966.761
OCTUBRE	1.934.130	761.617	1.172.513	108.532	196.381	653.084	976.132
NOVIEMBRE	1.962.794	775.058	1.187.736	111.715	197.545	663.343	990.191
DICIEMBRE	1.947.242	795.516	1.151.727	109.942	182.463	685.573	969.264
AÑO 2001							
ENERO	2.017.389	820.975	1.196.415	117.671	195.573	703.304	1.000.841
FEBRERO	1.993.274	800.722	1.192.552	114.588	199.280	686.133	993.272
MARZO	1.981.006	790.858	1.190.149	113.224	196.634	677.634	993.514
ABRIL	1.910.454	758.020	1.152.434	103.072	180.372	654.948	972.061
MAYO	1.898.285	754.581	1.143.704	104.872	176.863	649.710	966.840
JUNIO	1.842.556	724.791	1.117.765	103.980	174.001	620.810	943.765
JULIO	1.835.738	719.398	1.116.340	98.988	169.460	620.410	946.880
AGOSTO	1.878.513	753.497	1.125.016	105.729	170.972	647.767	954.045
SEPTIEMBRE	1.889.185	747.195	1.141.990	109.089	178.827	638.106	963.163
OCTUBRE	1.940.909	771.580	1.169.329	116.421	186.871	655.159	982.459
NOVIEMBRE	1.985.857	794.361	1.191.496	121.822	190.077	672.539	1.001.419
DICIEMBRE	1.988.715	821.849	1.166.867	121.805	176.326	700.044	990.541

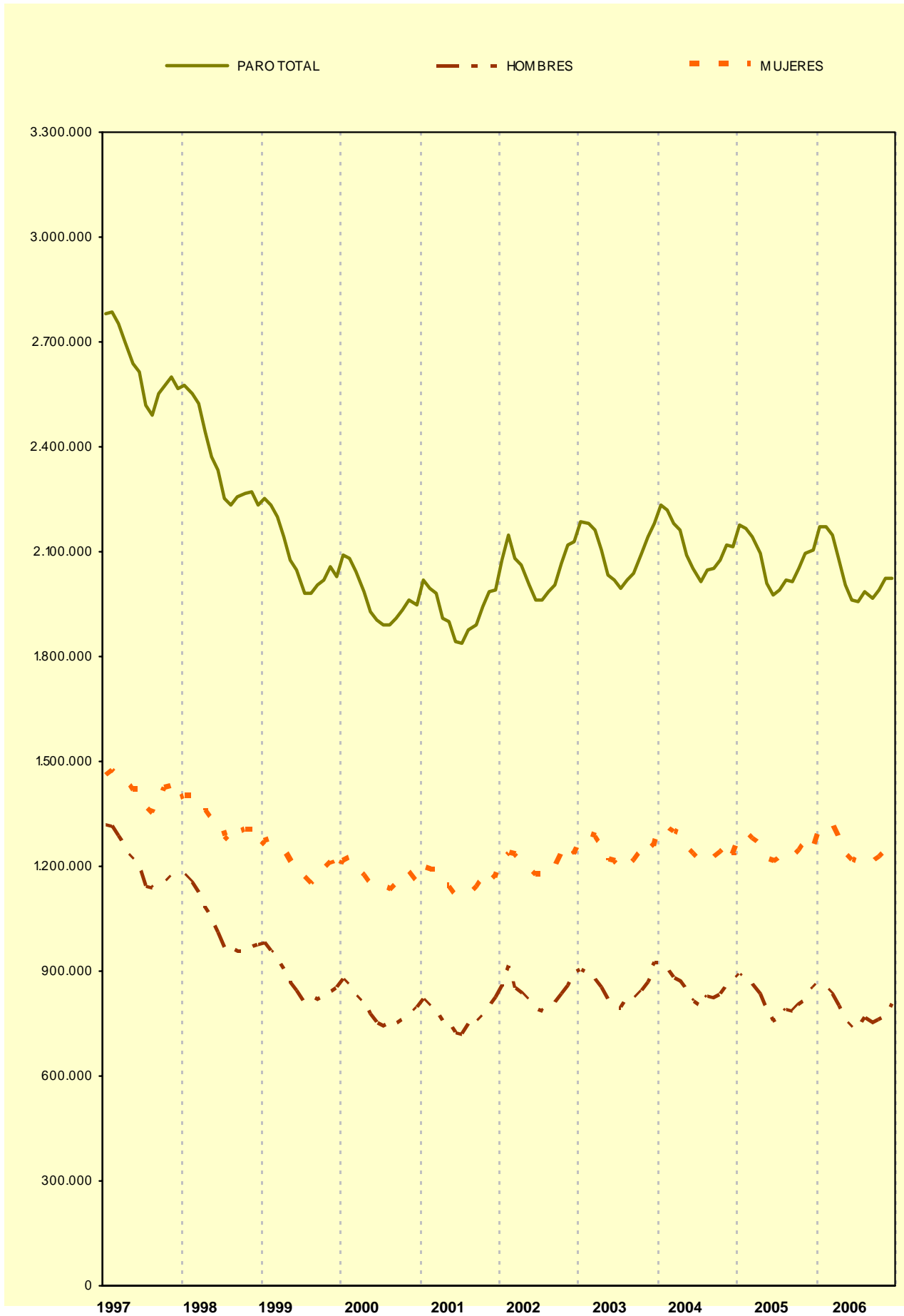
(*) Hasta Abril de 2005, fecha de introducción de la nueva metodología estadística SISPE, los datos son simulados

A.2.- PARO REGISTRADO POR SEXO Y EDAD DESDE 1997 HASTA 2006 (*)

	PARO TOTAL	HOMBRES	MUJERES	HOMBRES < 25 AÑOS	MUJERES < 25 AÑOS	HOMBRES RESTO	MUJERES RESTO
AÑO 2002							
ENERO	2.075.022	855.696	1.219.326	130.557	185.776	725.139	1.033.550
FEBRERO	2.149.908	912.863	1.237.045	141.239	184.871	771.624	1.052.173
MARZO	2.083.103	851.267	1.231.836	130.622	183.186	720.645	1.048.650
ABRIL	2.060.070	836.150	1.223.921	127.821	176.869	708.328	1.047.051
MAYO	2.002.924	809.738	1.193.186	122.674	168.271	687.063	1.024.915
JUNIO	1.962.963	788.298	1.174.664	124.328	165.428	663.970	1.009.237
JULIO	1.961.852	785.360	1.176.491	119.202	157.791	666.159	1.018.700
AGOSTO	1.983.982	806.706	1.177.276	120.990	155.534	685.716	1.021.742
SEPTIEMBRE	2.006.786	809.363	1.197.423	126.710	165.732	682.652	1.031.691
OCTUBRE	2.064.512	832.940	1.231.572	134.430	177.326	698.511	1.054.246
NOVIEMBRE	2.117.144	856.653	1.260.491	138.902	182.224	717.751	1.078.267
DECEMBER	2.127.018	895.080	1.231.938	139.093	169.052	755.987	1.062.886
AÑO 2003							
ENERO	2.185.156	906.085	1.279.072	144.201	180.902	761.883	1.098.170
FEBRERO	2.180.216	891.117	1.289.099	143.493	183.818	747.624	1.105.281
MARZO	2.163.498	875.720	1.287.779	141.284	183.981	734.436	1.103.798
ABRIL	2.104.475	852.289	1.252.186	135.543	173.878	716.745	1.078.308
MAYO	2.035.601	817.253	1.218.348	127.960	163.779	689.292	1.054.570
JUNIO	2.020.367	806.263	1.214.104	131.168	163.236	675.095	1.050.868
JULIO	1.995.964	795.867	1.200.097	124.376	152.235	671.491	1.047.862
AGOSTO	2.016.675	816.770	1.199.905	124.697	149.216	692.073	1.050.689
SEPTIEMBRE	2.039.630	818.963	1.220.667	129.999	159.739	688.964	1.060.928
OCTUBRE	2.096.606	845.077	1.251.529	136.457	168.338	708.620	1.083.191
NOVIEMBRE	2.143.206	866.182	1.277.024	139.599	171.843	726.583	1.105.181
DECEMBER	2.181.248	922.060	1.259.188	139.968	159.192	782.092	1.099.996
AÑO 2004							
ENERO	2.232.560	923.156	1.309.404	142.392	171.600	780.764	1.137.804
FEBRERO	2.219.300	903.903	1.315.397	139.030	172.125	764.873	1.143.272
MARZO	2.181.546	882.204	1.299.343	134.122	166.128	748.082	1.133.214
ABRIL	2.162.405	872.859	1.289.546	133.317	163.853	739.543	1.125.693
MAYO	2.090.702	840.336	1.250.366	124.752	151.980	715.584	1.098.386
JUNIO	2.054.113	814.869	1.239.244	125.016	150.744	689.853	1.088.500
JULIO	2.014.218	797.767	1.216.450	116.887	139.064	680.881	1.077.386
AGOSTO	2.049.639	826.569	1.223.070	119.124	136.493	707.445	1.086.577
SEPTIEMBRE	2.050.514	822.223	1.228.291	124.143	145.368	698.079	1.082.923
OCTUBRE	2.075.811	834.061	1.241.750	126.850	150.126	707.211	1.091.625
NOVIEMBRE	2.121.089	855.839	1.265.251	130.728	153.802	725.111	1.111.448
DECEMBER	2.112.715	878.020	1.234.695	127.148	141.665	750.872	1.093.029
AÑO 2005							
ENERO	2.176.599	892.559	1.284.040	129.581	150.570	762.978	1.133.470
FEBRERO	2.165.420	872.326	1.293.094	128.872	154.433	743.454	1.138.661
MARZO	2.144.835	863.168	1.281.667	127.518	151.866	735.650	1.129.801
ABRIL	2.095.945	832.912	1.263.033	122.455	148.415	710.457	1.114.618
MAYO	2.007.393	782.160	1.225.233	116.784	142.067	665.376	1.083.166
JUNIO	1.974.860	758.514	1.216.346	117.422	138.007	641.092	1.078.339
JULIO	1.989.417	763.528	1.225.889	112.901	131.356	650.627	1.094.533
AGOSTO	2.019.110	790.103	1.229.007	115.702	131.520	674.401	1.097.487
SEPTIEMBRE	2.013.286	784.260	1.229.026	123.027	140.201	661.233	1.088.825
OCTUBRE	2.052.861	803.777	1.249.084	129.430	148.671	674.347	1.100.413
NOVIEMBRE	2.095.580	821.035	1.274.545	133.641	153.029	687.394	1.121.516
DECEMBER	2.102.937	851.963	1.250.974	133.009	142.886	718.954	1.108.088
AÑO 2006							
ENERO	2.171.503	864.667	1.306.836	135.602	153.001	729.065	1.153.835
FEBRERO	2.169.277	852.501	1.316.776	134.131	156.233	718.370	1.160.543
MARZO	2.148.530	833.844	1.314.686	131.880	155.178	701.964	1.159.508
ABRIL	2.075.676	800.875	1.274.801	123.307	144.916	677.568	1.129.885
MAYO	2.004.528	762.998	1.241.530	114.966	135.946	648.032	1.105.584
JUNIO	1.959.754	738.743	1.221.011	110.984	127.380	627.759	1.093.631
JULIO	1.954.984	739.653	1.215.331	106.366	120.754	633.287	1.094.577
AGOSTO	1.983.677	768.370	1.215.307	109.373	120.182	658.997	1.095.125
SEPTIEMBRE	1.966.166	752.747	1.213.419	112.784	125.926	639.963	1.087.493
OCTUBRE	1.992.836	762.491	1.230.345	117.179	133.105	645.312	1.097.240
NOVIEMBRE	2.023.164	777.062	1.246.102	120.064	135.516	656.998	1.110.586
DECEMBER	2.022.873	804.274	1.218.599	117.711	124.301	686.563	1.094.298

(*) Hasta Abril de 2005, fecha de introducción de la nueva metodología estadística SISPE, los datos son simulados

A.2.- PARO REGISTRADO POR SEXO DESDE 1997 HASTA 2006 (*)



* Hasta Abril de 2005 , fecha de introducción de la nueva metodología estadística SISPE, los datos son simulados

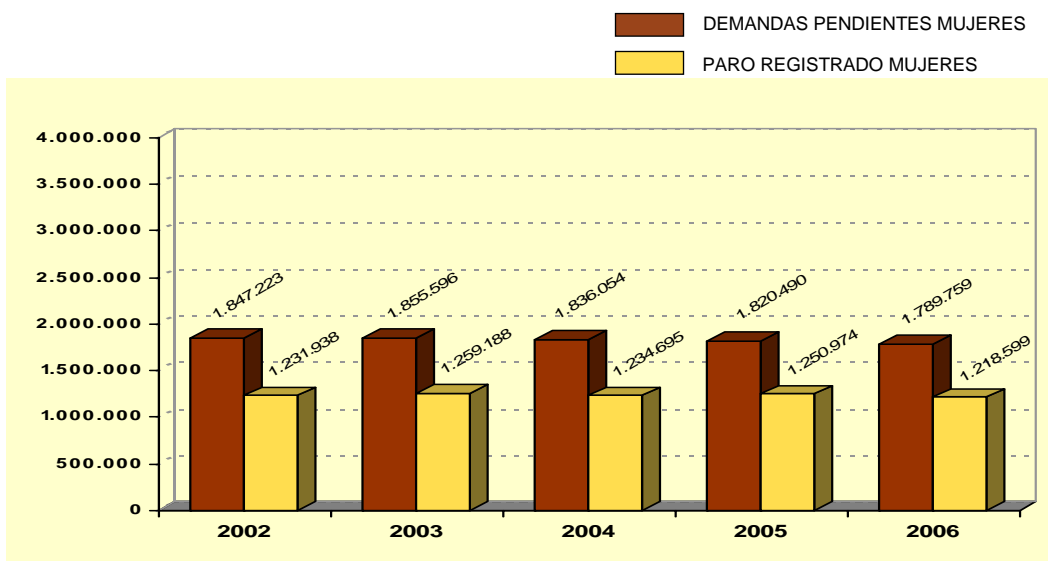
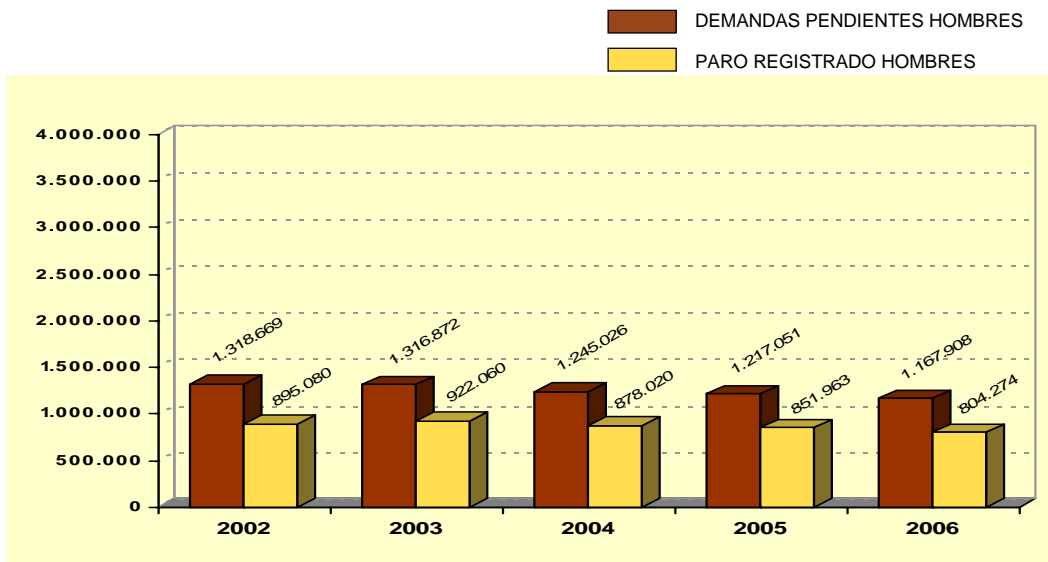
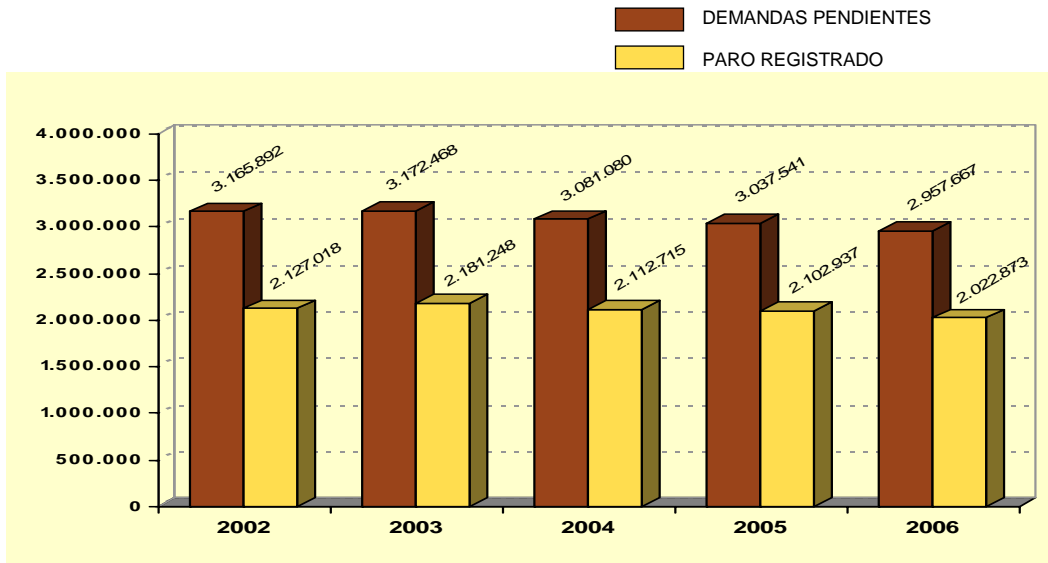
B.- RESUMEN DE LOS ÚLTIMOS 5 AÑOS

CONCEPTOS	2002	2003	2004	2005	2006
A. DATOS ACUMULADOS EN EL AÑO (*)					
ALTAS DE DEMANDA				4.375.742	6.548.106
BAJAS DE DEMANDA				4.375.793	6.778.100
ALTAS DE PUESTOS				728.760	973.096
BAJAS DE PUESTOS				1.258.495	1.512.771
TOTAL COLOCACIONES				11.740.684	17.699.372
B. DATOS STOCK A FINAL DEL AÑO (**)					
PARO REGISTRADO TOTAL	2.127.018	2.181.248	2.112.715	2.102.937	2.022.873
EN AGRICULTURA	51.019	50.315	50.292	65.227	61.494
EN INDUSTRIA	323.929	320.654	303.582	301.319	282.148
EN CONSTRUCCIÓN	250.438	267.863	252.699	245.100	236.771
EN SERVICIOS	1.232.384	1.279.620	1.264.785	1.266.389	1.224.869
SIN EMPLEO ANTERIOR	269.248	262.796	241.357	224.902	217.591
HOMBRES TOTAL	895.080	922.060	878.020	851.963	804.274
HOMBRES < 25 AÑOS	139.093	139.968	127.148	133.009	117.711
HOMBRES 25 A 44 AÑOS	454.629	466.704	438.150	418.371	393.611
HOMBRES > 44 AÑOS	301.358	315.388	312.723	300.583	292.952
MUJERES TOTAL	1.231.938	1.259.188	1.234.695	1.250.974	1.218.599
MUJERES < 25 AÑOS	169.052	159.192	141.665	142.886	124.301
MUJERES 25 A 44 AÑOS	738.944	742.440	709.311	693.155	655.596
MUJERES > 44 AÑOS	323.942	357.556	383.718	414.933	438.702
DEMANDAS PENDIENTES TOTAL	3.165.892	3.172.468	3.081.080	3.037.541	2.957.667
HOMBRES TOTAL	1.318.669	1.316.872	1.245.026	1.217.051	1.167.908
HOMBRES < 25 AÑOS	225.180	213.032	190.103	178.478	159.734
HOMBRES 25 A 44 AÑOS	636.235	633.389	587.594	574.422	549.031
HOMBRES > 44 AÑOS	457.255	470.451	467.328	464.151	459.143
MUJERES TOTAL	1.847.223	1.855.596	1.836.054	1.820.490	1.789.759
MUJERES < 25 AÑOS	275.742	253.763	228.866	207.936	183.155
MUJERES 25 A 44 AÑOS	1.065.196	1.053.966	1.020.459	990.773	952.123
MUJERES > 44 AÑOS	506.285	547.867	586.729	621.781	654.481

(*) Datos acumulados de Mayo a Diciembre de 2005

(**) Hasta el año 2004 los datos son simulados, por la introducción de la nueva metodología estadística en Mayo de 2005

B.- RESUMEN DE LOS ULTIMOS CINCO AÑOS (*)



* Hasta Abril de 2005, fecha de introducción de la nueva metodología estadística SISPE, los datos son simulados

C.- DATOS MENSUALES

CONCEPTOS	ENERO	FEBRERO	MARZO	ABRIL	MAYO	JUNIO
A. DATOS MENSUALES						
ALTAS DE DEMANDA	634.120	512.074	558.654	490.680		
BAJAS DE DEMANDA	597.340	525.441	582.505	549.585		
ALTAS DE PUESTOS	70.845	63.829	80.450	68.658		
BAJAS DE PUESTOS	54.449	44.391	51.214	42.559		
TOTAL COLOCACIONES	1.539.604	1.365.215	1.518.896	1.359.927		
B. DATOS STOCK FIN DE MES						
PARO REGISTRADO TOTAL	2.082.508	2.075.275	2.059.451	2.023.124		
EN AGRICULTURA	62.785	63.102	64.001	63.235		
EN INDUSTRIA	283.787	280.838	279.615	277.313		
EN CONSTRUCCIÓN	230.292	224.256	219.796	218.241		
EN SERVICIOS	1.281.604	1.279.232	1.264.924	1.234.129		
SIN EMPLEO ANTERIOR	224.040	227.847	231.115	230.206		
HOMBRES TOTAL	809.259	794.202	781.154	766.163		
HOMBRES < 25 AÑOS	120.081	118.488	116.271	112.844		
HOMBRES 25 A 44 AÑOS	393.144	382.693	373.930	364.110		
HOMBRES > 44 AÑOS	296.034	293.021	290.953	289.209		
MUJERES TOTAL	1.273.249	1.281.073	1.278.297	1.256.961		
MUJERES < 25 AÑOS	133.804	136.849	135.834	129.858		
MUJERES 25 A 44 AÑOS	686.971	687.338	682.313	667.397		
MUJERES > 44 AÑOS	452.474	456.886	460.150	459.706		
DEMANDAS PENDIENTES TOTAL	3.014.842	3.025.769	3.025.313	2.983.354		
HOMBRES TOTAL	1.186.377	1.176.698	1.164.991	1.149.795		
HOMBRES < 25 AÑOS	166.535	166.754	165.910	162.880		
HOMBRES 25 A 44 AÑOS	556.042	548.016	538.128	528.288		
HOMBRES > 44 AÑOS	463.800	461.928	460.953	458.627		
MUJERES TOTAL	1.828.465	1.849.071	1.860.322	1.833.559		
MUJERES < 25 AÑOS	193.540	198.824	200.553	194.124		
MUJERES 25 A 44 AÑOS	974.483	981.334	982.397	962.914		
MUJERES > 44 AÑOS	660.442	668.913	677.372	676.521		

C.- DATOS MENSUALES

CONCEPTOS	JULIO	AGOSTO	SEPTIEMBRE	OCTUBRE	NOVIEMBRE	DICIEMBRE
-----------	-------	--------	------------	---------	-----------	-----------

A. DATOS MENSUALES

ALTAS DE DEMANDA

BAJAS DE DEMANDA

ALTAS DE PUESTOS

BAJAS DE PUESTOS

TOTAL COLOCACIONES

B. DATOS STOCK FIN DE MES

PARO REGISTRADO TOTAL

EN AGRICULTURA

EN INDUSTRIA

EN CONSTRUCCION

EN SERVICIOS

SIN EMPLEO ANTERIOR

HOMBRES TOTAL

HOMBRES < 25 AÑOS

HOMBRES 25 A 44 AÑOS

HOMBRES > 44 AÑOS

MUJERES TOTAL

MUJERES < 25 AÑOS

MUJERES 25 A 44 AÑOS

MUJERES > 44 AÑOS

DEMANDAS PENDIENTES TOTAL

HOMBRES TOTAL

HOMBRES < 25 AÑOS

HOMBRES 25 A 44 AÑOS

HOMBRES > 44 AÑOS

MUJERES TOTAL

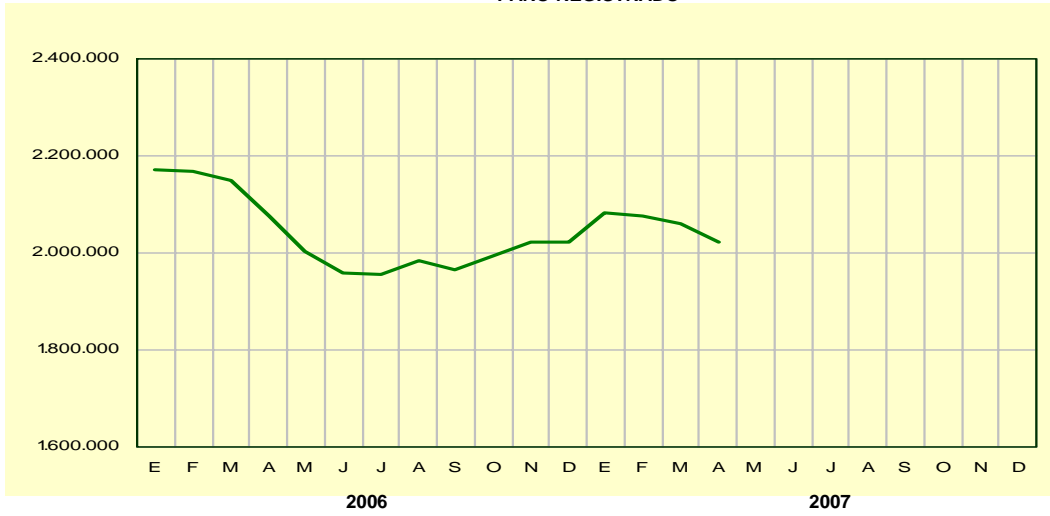
MUJERES < 25 AÑOS

MUJERES 25 A 44 AÑOS

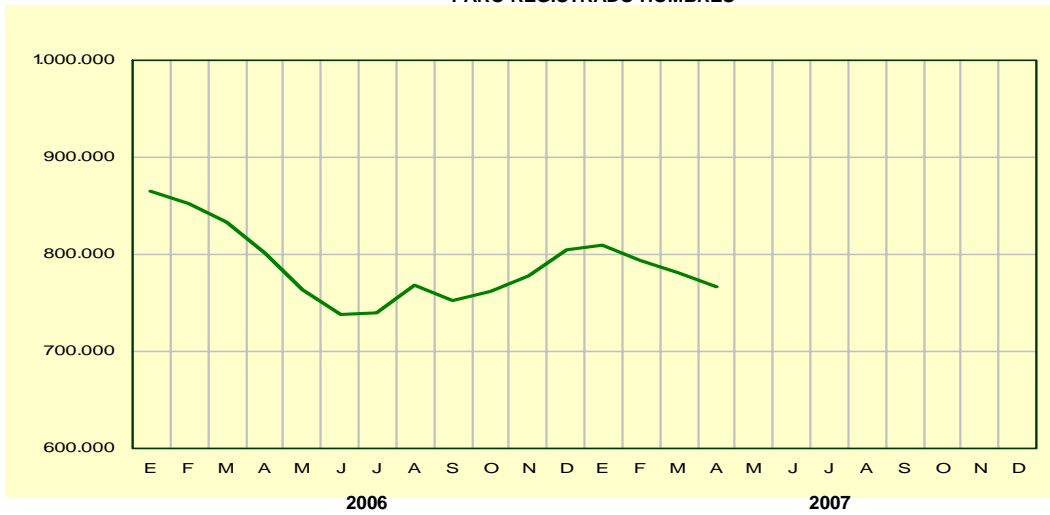
MUJERES > 44 AÑOS

C.- DATOS MENSUALES (*)

PARO REGISTRADO



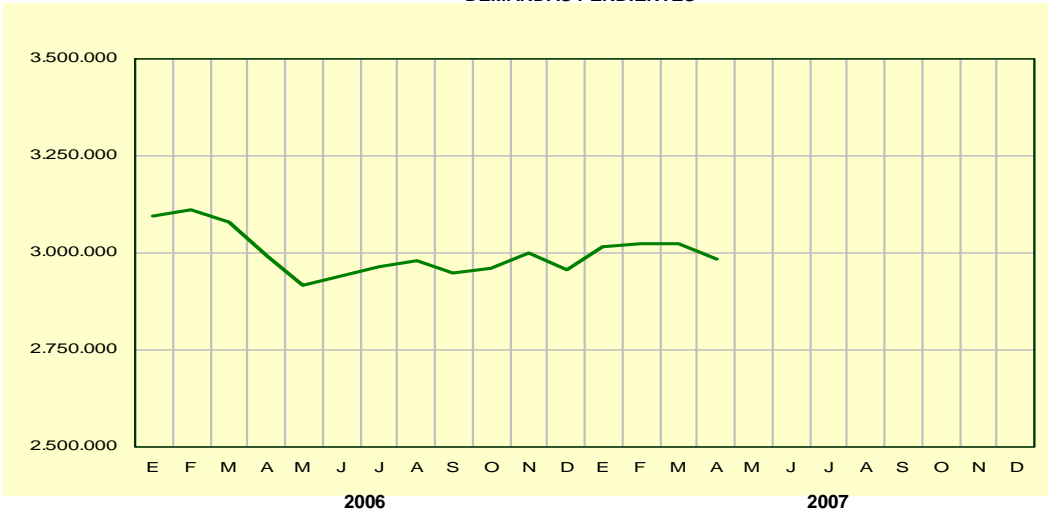
PARO REGISTRADO HOMBRES



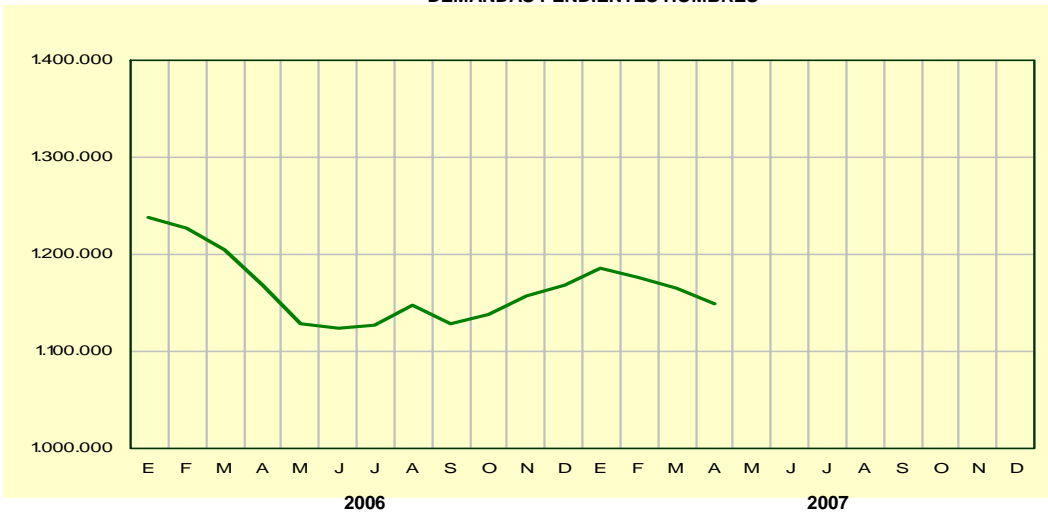
PARO REGISTRADO MUJERES



DEMANDAS PENDIENTES



DEMANDAS PENDIENTES HOMBRES



DEMANDAS PENDIENTES MUJERES

