

**A.1.- PARO REGISTRADO POR SECTORES DESDE 2004 HASTA 2013(\*)**

	<b>PARO TOTAL</b>	<b>%VARIACION S/MES ANT.</b>	<b>AGRICULTURA</b>	<b>INDUSTRIA</b>	<b>CONSTRUCCIÓN</b>	<b>SERVICIOS</b>	<b>SIN EMPLEO ANTERIOR</b>
<b>AÑO 2004</b>							
ENERO	2.232.560	2,35	51.101	321.072	252.539	1.341.324	266.523
FEBRERO	2.219.300	-0,59	52.928	316.488	243.842	1.337.215	268.827
MARZO	2.181.546	-1,70	53.728	311.605	238.840	1.306.377	270.996
ABRIL	2.162.406	-0,88	53.603	311.163	239.122	1.287.909	270.608
MAYO	2.090.702	-3,32	52.526	302.784	232.392	1.241.869	261.130
JUNIO	2.054.113	-1,75	52.237	294.905	224.553	1.218.365	264.053
JULIO	2.014.218	-1,94	51.081	289.929	224.715	1.198.286	250.207
AGOSTO	2.049.639	1,76	50.020	302.045	241.350	1.213.574	242.649
SEPTIEMBRE	2.050.513	0,04	49.180	296.428	230.064	1.224.165	250.676
OCTUBRE	2.075.812	1,23	49.669	295.318	228.025	1.251.246	251.552
NOVIEMBRE	2.121.089	2,18	51.733	295.011	231.153	1.288.797	254.396
DICIEMBRE	2.112.714	-0,39	50.292	303.582	252.699	1.264.785	241.357
<b>AÑO 2005</b>							
ENERO	2.176.599	3,02	55.704	311.643	257.056	1.333.246	218.950
FEBRERO	2.165.420	-0,51	54.083	309.165	247.611	1.333.490	221.071
MARZO	2.144.835	-0,95	56.453	310.497	247.405	1.308.167	222.313
ABRIL	2.095.945	-2,28	55.417	304.003	236.261	1.276.372	223.892
MAYO	2.007.393	-4,22	56.349	295.928	219.919	1.207.691	227.506
JUNIO	1.974.860	-1,62	57.647	287.583	212.251	1.185.697	231.682
JULIO	1.989.417	0,74	58.780	287.705	218.166	1.198.440	226.326
AGOSTO	2.019.110	1,49	58.958	297.670	230.430	1.208.039	224.013
SEPTIEMBRE	2.013.286	-0,29	60.744	290.639	218.645	1.207.863	235.395
OCTUBRE	2.052.861	1,97	66.136	293.124	220.582	1.249.976	223.043
NOVIEMBRE	2.095.580	2,08	66.737	293.531	223.833	1.282.800	228.679
DICIEMBRE	2.102.937	0,35	65.227	301.319	245.100	1.266.389	224.902
<b>AÑO 2006</b>							
ENERO	2.171.503	3,26	66.401	305.207	241.161	1.329.141	229.593
FEBRERO	2.169.277	-0,10	67.906	303.153	234.506	1.329.703	234.009
MARZO	2.148.530	-0,96	67.894	299.694	227.740	1.316.339	236.863
ABRIL	2.075.676	-3,39	64.653	295.033	220.871	1.265.554	229.565
MAYO	2.004.528	-3,43	61.571	285.714	210.541	1.222.927	223.775
JUNIO	1.959.754	-2,23	62.694	278.270	207.356	1.189.691	221.743
JULIO	1.954.984	-0,24	62.461	276.777	213.255	1.186.054	216.437
AGOSTO	1.983.677	1,47	61.613	285.012	228.587	1.196.743	211.722
SEPTIEMBRE	1.966.166	-0,88	61.520	277.276	215.645	1.193.302	218.423
OCTUBRE	1.992.836	1,36	62.937	276.553	213.405	1.215.596	224.345
NOVIEMBRE	2.023.164	1,52	63.888	275.517	216.746	1.238.456	228.557
DICIEMBRE	2.022.873	-0,01	61.494	282.148	236.771	1.224.869	217.591
<b>AÑO 2007</b>							
ENERO	2.082.508	2,95	62.785	283.787	230.292	1.281.604	224.040
FEBRERO	2.075.275	-0,35	63.102	280.838	224.256	1.279.232	227.847
MARZO	2.059.451	-0,76	64.001	279.615	219.796	1.264.924	231.115
ABRIL	2.023.124	-1,76	63.235	277.313	218.241	1.234.129	230.206
MAYO	1.973.231	-2,47	62.654	270.156	214.243	1.201.624	224.554
JUNIO	1.965.869	-0,37	63.928	265.509	216.895	1.191.208	228.329
JULIO	1.970.338	0,23	64.431	266.067	228.795	1.190.159	220.886
AGOSTO	2.028.296	2,94	65.341	276.997	250.883	1.218.721	216.354
SEPTIEMBRE	2.017.363	-0,54	65.158	269.917	238.892	1.221.460	221.936
OCTUBRE	2.048.577	1,55	66.765	270.556	240.385	1.253.805	217.066
NOVIEMBRE	2.094.473	2,24	69.210	271.538	251.565	1.283.684	218.476
DICIEMBRE	2.129.547	1,67	68.812	279.981	283.867	1.284.250	212.637
<b>AÑO 2008</b>							
ENERO	2.261.925	6,22	75.361	289.695	292.797	1.382.354	221.718
FEBRERO	2.315.331	2,36	84.219	290.985	305.263	1.406.114	228.750
MARZO	2.300.975	-0,62	75.692	292.313	316.990	1.384.009	231.971
ABRIL	2.338.517	1,63	77.407	296.943	333.637	1.401.464	229.066
MAYO	2.353.575	0,64	77.327	299.496	349.128	1.397.851	229.773
JUNIO	2.390.424	1,57	80.665	301.480	370.208	1.402.406	235.665
JULIO	2.426.916	1,53	81.698	306.403	390.529	1.414.921	233.365
AGOSTO	2.530.001	4,25	83.524	322.284	429.060	1.461.265	233.868
SEPTIEMBRE	2.625.368	3,77	85.591	329.286	443.301	1.518.162	249.028
OCTUBRE	2.818.026	7,34	94.630	349.430	479.576	1.631.882	262.508
NOVIEMBRE	2.989.269	6,08	100.422	372.147	520.029	1.729.579	267.092
DICIEMBRE	3.128.963	4,67	101.338	399.872	590.730	1.776.050	260.973

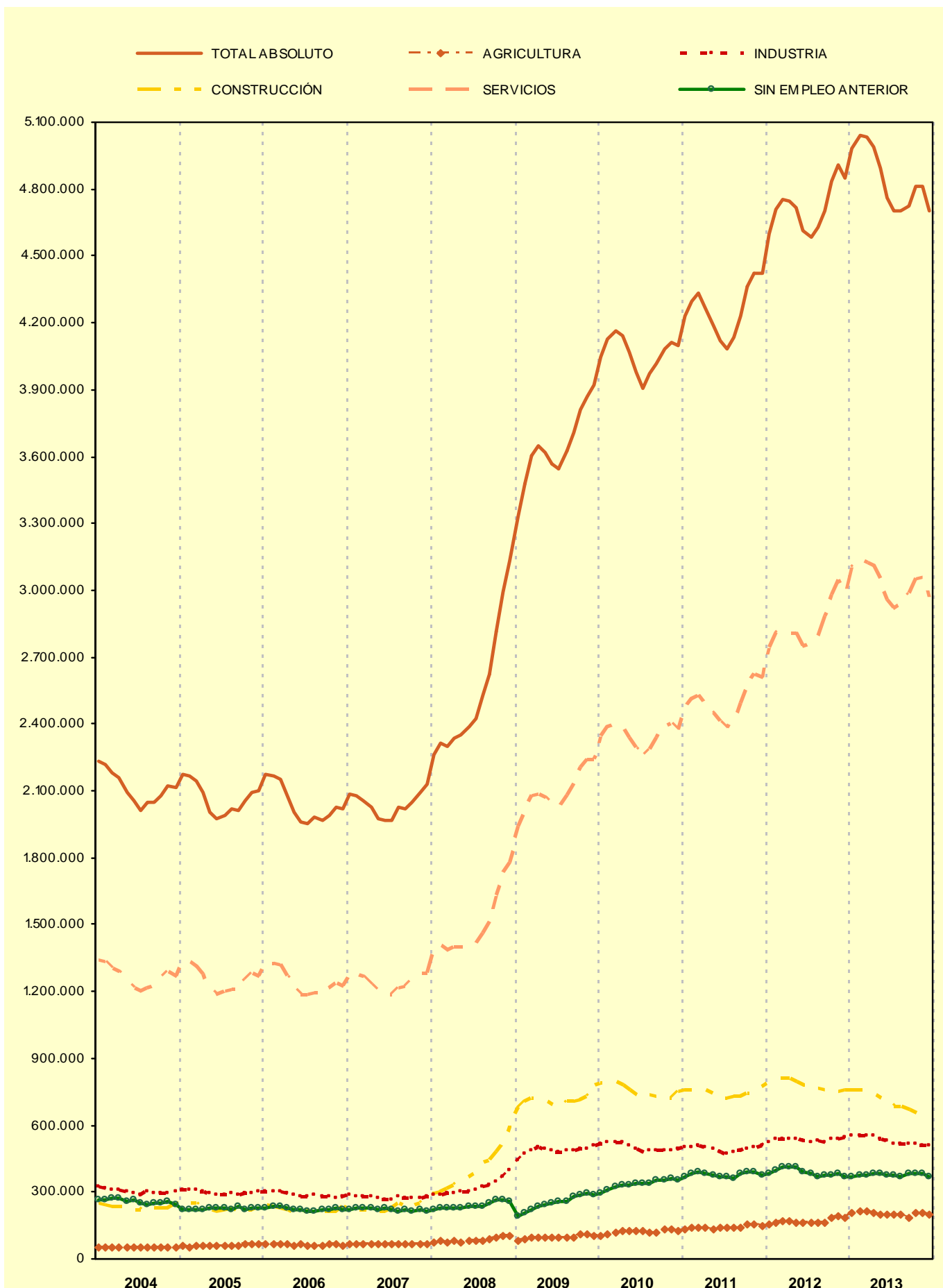
(\*) Hasta Abril de 2005, fecha de introducción de la nueva metodología SISPE, los datos son simulados

**A.1.- PARO REGISTRADO POR SECTORES DESDE 2004 HASTA 2013(\*)**

	PARO TOTAL	%VARIACION S/MES ANT.	AGRICULTURA	INDUSTRIA	CONSTRUCCIÓN	SERVICIOS	SIN EMPLEO ANTERIOR
<b>AÑO 2009</b>							
ENERO	3.327.801	6,35	80.703	442.682	678.141	1.936.296	189.979
FEBRERO	3.481.859	4,63	86.031	468.573	706.734	2.017.144	203.377
MARZO	3.605.402	3,55	93.715	488.895	723.347	2.075.035	224.410
ABRIL	3.644.880	1,09	95.372	497.672	728.526	2.086.939	236.371
MAYO	3.620.139	-0,68	92.920	494.991	712.621	2.073.610	245.997
JUNIO	3.564.889	-1,53	94.451	484.357	696.254	2.041.758	248.069
JULIO	3.544.095	-0,58	95.101	477.446	688.962	2.027.873	254.713
AGOSTO	3.629.080	2,40	95.018	488.917	709.362	2.075.678	260.105
SEPTIEMBRE	3.709.447	2,21	95.378	488.280	708.078	2.140.158	277.553
OCTUBRE	3.808.353	2,67	107.277	494.085	716.880	2.202.605	287.506
NOVIEMBRE	3.868.946	1,59	110.067	497.325	726.788	2.240.863	293.903
DICIEMBRE	3.923.603	1,41	106.133	508.802	781.724	2.241.065	285.879
<b>AÑO 2010</b>							
ENERO	4.048.493	3,18	106.699	517.675	788.760	2.343.195	292.164
FEBRERO	4.130.625	2,03	113.570	522.791	798.675	2.388.615	306.974
MARZO	4.166.613	0,87	120.679	525.886	797.572	2.398.741	323.735
ABRIL	4.142.425	-0,58	124.699	519.840	782.037	2.385.001	330.848
MAYO	4.066.202	-1,84	123.171	508.275	761.464	2.338.621	334.671
JUNIO	3.982.368	-2,06	123.345	492.873	740.211	2.290.353	335.586
JULIO	3.908.578	-1,85	122.278	479.856	723.689	2.245.857	336.898
AGOSTO	3.969.661	1,56	120.950	489.046	737.295	2.283.950	338.420
SEPTIEMBRE	4.017.763	1,21	117.398	484.747	727.557	2.337.535	350.526
OCTUBRE	4.085.976	1,70	131.259	487.185	724.860	2.386.591	356.081
NOVIEMBRE	4.110.294	0,60	133.696	485.441	724.091	2.402.348	364.718
DICIEMBRE	4.100.073	-0,25	126.829	491.638	753.067	2.371.939	356.600
<b>AÑO 2011</b>							
ENERO	4.231.003	3,19	129.119	499.904	758.342	2.477.019	366.619
FEBRERO	4.299.263	1,61	137.733	503.463	760.892	2.516.588	380.587
MARZO	4.333.669	0,80	143.431	505.173	762.528	2.531.424	391.113
ABRIL	4.269.360	-1,48	141.162	501.080	759.915	2.482.420	384.783
MAYO	4.189.659	-1,87	136.103	490.417	738.993	2.447.807	376.339
JUNIO	4.121.801	-1,62	140.228	479.525	727.844	2.407.407	366.797
JULIO	4.079.742	-1,02	141.209	471.278	722.230	2.378.475	366.550
AGOSTO	4.130.927	1,25	138.742	480.699	732.622	2.416.182	362.682
SEPTIEMBRE	4.226.744	2,32	137.392	484.475	732.437	2.490.772	381.668
OCTUBRE	4.360.926	3,17	154.168	497.047	746.381	2.576.206	387.124
NOVIEMBRE	4.420.462	1,37	151.597	500.436	752.150	2.624.994	391.285
DICIEMBRE	4.422.359	0,04	145.961	509.470	775.928	2.612.529	378.471
<b>AÑO 2012</b>							
ENERO	4.599.829	4,01	152.243	524.575	792.275	2.745.110	385.626
FEBRERO	4.712.098	2,44	163.462	534.844	807.931	2.804.340	401.521
MARZO	4.750.867	0,82	168.344	539.832	810.375	2.819.402	412.914
ABRIL	4.744.235	-0,14	167.103	541.660	808.987	2.811.098	415.387
MAYO	4.714.122	-0,63	160.200	538.339	796.569	2.805.203	413.811
JUNIO	4.615.269	-2,10	161.382	528.369	779.445	2.752.549	393.524
JULIO	4.587.455	-0,60	164.755	520.921	764.653	2.754.050	383.076
AGOSTO	4.625.634	0,83	163.423	527.669	767.135	2.796.441	370.966
SEPTIEMBRE	4.705.279	1,72	160.790	526.703	757.448	2.882.154	378.184
OCTUBRE	4.833.521	2,73	185.191	535.591	753.778	2.979.764	379.197
NOVIEMBRE	4.907.817	1,54	190.968	540.261	751.507	3.042.930	382.151
DICIEMBRE	4.848.723	-1,20	187.876	543.055	755.832	2.993.492	368.468
<b>AÑO 2013</b>							
ENERO	4.980.778	2,72	203.179	550.818	759.309	3.102.474	364.998
FEBRERO	5.040.222	1,19	211.166	552.399	760.686	3.142.262	373.709
MARZO	5.035.243	-0,10	214.497	554.037	761.458	3.126.440	378.811
ABRIL	4.989.193	-0,91	206.467	549.333	742.759	3.108.033	382.601
MAYO	4.890.928	-1,97	197.062	540.482	724.122	3.046.697	382.565
JUNIO	4.763.680	-2,60	198.532	527.077	705.606	2.956.548	375.917
JULIO	4.698.814	-1,36	197.469	515.844	688.296	2.918.934	378.271
AGOSTO	4.698.783	0,00	195.304	519.271	685.480	2.929.677	369.051
SEPTIEMBRE	4.724.355	0,54	181.076	512.299	668.687	2.981.662	380.631
OCTUBRE	4.811.383	1,84	204.564	514.564	658.320	3.050.532	383.403
NOVIEMBRE	4.808.908	-0,05	208.954	510.258	646.388	3.059.016	384.292
DICIEMBRE	4.701.338	-2,24	200.064	508.954	652.697	2.971.763	367.860

(\*) Hasta Abril de 2005, fecha de introducción de la nueva metodología SISPE, los datos son simulados

A.1.- PARO REGISTRADO Y PARO REGISTRADO POR SECTORES DESDE 2004 HASTA 2013 (\*)



\* Hasta Abril de 2005, fecha de introducción de la nueva metodología estadística SISPE, los datos son simulados

**A.2.- PARO REGISTRADO POR SEXO Y EDAD DESDE 2004 HASTA 2013(\*)**

	<b>PARO TOTAL</b>	<b>HOMBRES</b>	<b>MUJERES</b>	<b>HOMBRES &lt; 25 AÑOS</b>	<b>MUJERES &lt; 25 AÑOS</b>	<b>HOMBRES RESTO</b>	<b>MUJERES RESTO</b>
<b>AÑO 2004</b>							
ENERO	2.232.560	923.156	1.309.404	142.392	171.600	780.764	1.137.804
FEBRERO	2.219.300	903.903	1.315.397	139.030	172.125	764.873	1.143.272
MARZO	2.181.546	882.204	1.299.342	134.122	166.128	748.082	1.133.214
ABRIL	2.162.406	872.860	1.289.546	133.317	163.853	739.543	1.125.693
MAYO	2.090.702	840.336	1.250.366	124.752	151.980	715.584	1.098.386
JUNIO	2.054.113	814.869	1.239.244	125.016	150.744	689.853	1.088.500
JULIO	2.014.218	797.768	1.216.450	116.887	139.064	680.881	1.077.386
AGOSTO	2.049.639	826.569	1.223.070	119.124	136.493	707.445	1.086.577
SEPTIEMBRE	2.050.513	822.222	1.228.291	124.143	145.368	698.079	1.082.923
OCTUBRE	2.075.812	834.061	1.241.751	126.850	150.126	707.211	1.091.625
NOVIEMBRE	2.121.089	855.839	1.265.250	130.728	153.802	725.111	1.111.448
DICIEMBRE	2.112.714	878.020	1.234.694	127.148	141.665	750.872	1.093.029
<b>AÑO 2005</b>							
ENERO	2.176.599	892.559	1.284.040	129.581	150.570	762.978	1.133.470
FEBRERO	2.165.420	872.326	1.293.094	128.872	154.433	743.454	1.138.661
MARZO	2.144.835	863.168	1.281.667	127.518	151.866	735.650	1.129.801
ABRIL	2.095.945	832.912	1.263.033	122.455	148.415	710.457	1.114.618
MAYO	2.007.393	782.160	1.225.233	116.784	142.067	665.376	1.083.166
JUNIO	1.974.860	758.514	1.216.346	117.422	138.007	641.092	1.078.339
JULIO	1.989.417	763.528	1.225.889	112.901	131.356	650.627	1.094.533
AGOSTO	2.019.110	790.103	1.229.007	115.702	131.520	674.401	1.097.487
SEPTIEMBRE	2.013.286	784.260	1.229.026	123.027	140.201	661.233	1.088.825
OCTUBRE	2.052.861	803.777	1.249.084	129.430	148.671	674.347	1.100.413
NOVIEMBRE	2.095.580	821.035	1.274.545	133.641	153.029	687.394	1.121.516
DICIEMBRE	2.102.937	851.963	1.250.974	133.009	142.886	718.954	1.108.088
<b>AÑO 2006</b>							
ENERO	2.171.503	864.667	1.306.836	135.602	153.001	729.065	1.153.835
FEBRERO	2.169.277	852.501	1.316.776	134.131	156.233	718.370	1.160.543
MARZO	2.148.530	833.844	1.314.686	131.880	155.178	701.964	1.159.508
ABRIL	2.075.676	800.875	1.274.801	123.307	144.916	677.568	1.129.885
MAYO	2.004.528	762.998	1.241.530	114.966	135.946	648.032	1.105.584
JUNIO	1.959.754	738.743	1.221.011	110.984	127.380	627.759	1.093.631
JULIO	1.954.984	739.653	1.215.331	106.366	120.754	633.287	1.094.577
AGOSTO	1.983.677	768.370	1.215.307	109.373	120.182	658.997	1.095.125
SEPTIEMBRE	1.966.166	752.747	1.213.419	112.784	125.926	639.963	1.087.493
OCTUBRE	1.992.836	762.491	1.230.345	117.179	133.105	645.312	1.097.240
NOVIEMBRE	2.023.164	777.062	1.246.102	120.064	135.516	656.998	1.110.586
DICIEMBRE	2.022.873	804.274	1.218.599	117.711	124.301	686.563	1.094.298
<b>AÑO 2007</b>							
ENERO	2.082.508	809.259	1.273.249	120.081	133.804	689.178	1.139.445
FEBRERO	2.075.275	794.202	1.281.073	118.488	136.849	675.714	1.144.224
MARZO	2.059.451	781.154	1.278.297	116.271	135.834	664.883	1.142.463
ABRIL	2.023.124	766.163	1.256.961	112.844	129.858	653.319	1.127.103
MAYO	1.973.231	743.837	1.229.394	106.916	121.307	636.921	1.108.087
JUNIO	1.965.869	742.690	1.223.179	109.643	120.592	633.047	1.102.587
JULIO	1.970.338	755.375	1.214.963	106.153	114.371	649.222	1.100.592
AGOSTO	2.028.296	799.785	1.228.511	110.876	115.445	688.909	1.113.066
SEPTIEMBRE	2.017.363	787.351	1.230.012	114.058	120.361	673.293	1.109.651
OCTUBRE	2.048.577	802.831	1.245.746	114.303	120.822	688.528	1.124.924
NOVIEMBRE	2.094.473	834.047	1.260.426	120.504	123.190	713.543	1.137.236
DICIEMBRE	2.129.547	885.139	1.244.408	123.887	116.496	761.252	1.127.912
<b>AÑO 2008</b>							
ENERO	2.261.925	935.597	1.326.328	134.062	128.445	801.535	1.197.883
FEBRERO	2.315.331	964.233	1.351.098	138.904	132.419	825.329	1.218.679
MARZO	2.300.975	968.485	1.332.490	140.441	129.820	828.044	1.202.670
ABRIL	2.338.517	996.715	1.341.802	146.095	131.018	850.620	1.210.784
MAYO	2.353.575	1.019.759	1.333.816	149.047	128.701	870.712	1.205.115
JUNIO	2.390.424	1.051.418	1.339.006	154.716	125.863	896.702	1.213.143
JULIO	2.426.916	1.086.102	1.340.814	155.705	122.273	930.397	1.218.541
AGOSTO	2.530.001	1.162.191	1.367.810	164.466	125.066	997.725	1.242.744
SEPTIEMBRE	2.625.368	1.218.732	1.406.636	182.190	137.453	1.036.542	1.269.183
OCTUBRE	2.818.026	1.335.865	1.482.161	204.397	154.358	1.131.468	1.327.803
NOVIEMBRE	2.989.269	1.447.780	1.541.489	222.161	163.031	1.225.619	1.378.458
DICIEMBRE	3.128.963	1.576.467	1.552.496	228.947	156.183	1.347.520	1.396.313

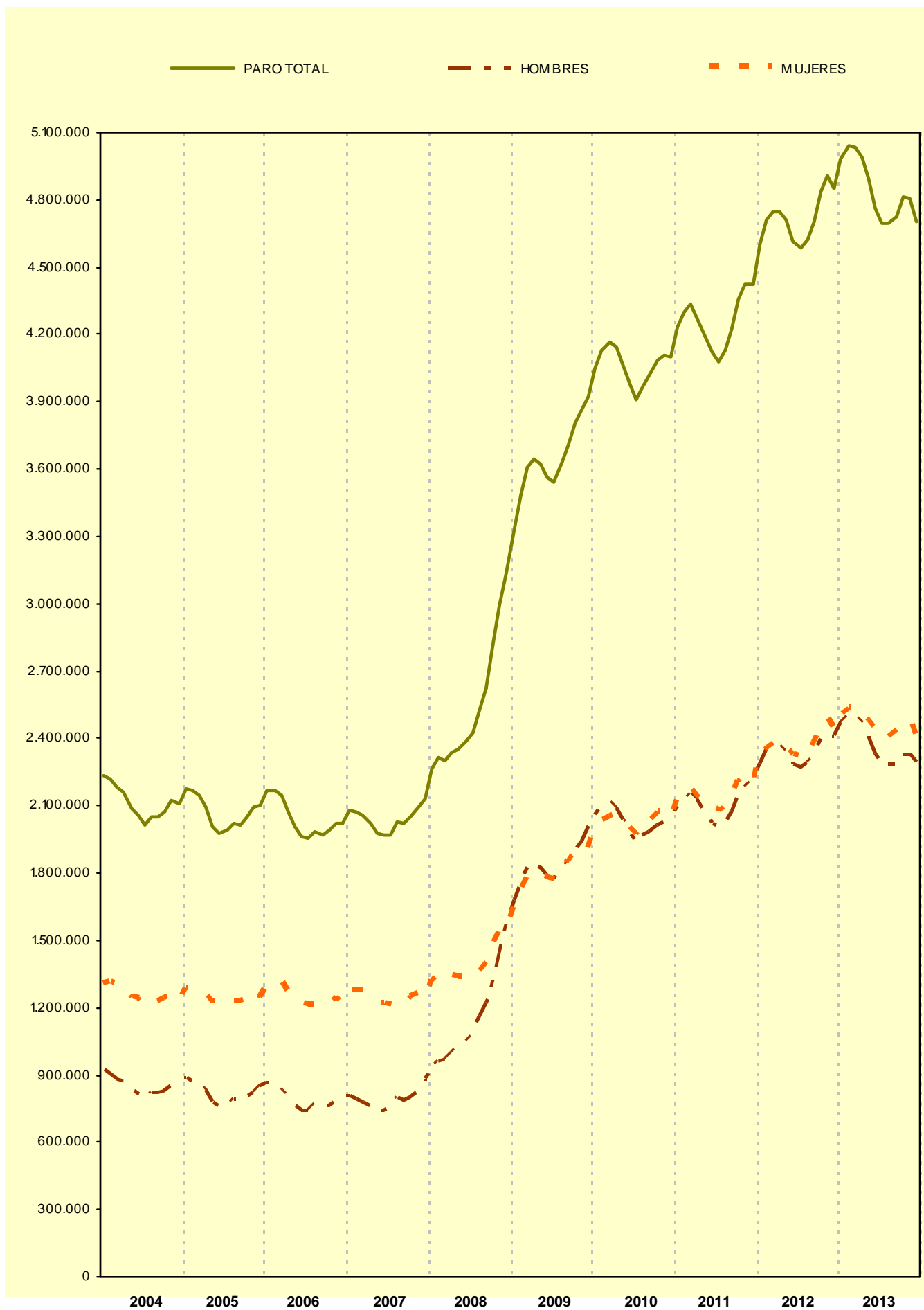
(\*) Hasta Abril de 2005, fecha de introducción de la nueva metodología SISPE, los datos son simulados

**A.2.- PARO REGISTRADO POR SEXO Y EDAD DESDE 2004 HASTA 2013(\*)**

	<b>PARO TOTAL</b>	<b>HOMBRES</b>	<b>MUJERES</b>	<b>HOMBRES &lt; 25 AÑOS</b>	<b>MUJERES &lt; 25 AÑOS</b>	<b>HOMBRES RESTO</b>	<b>MUJERES RESTO</b>
<b>AÑO 2009</b>							
ENERO	3.327.801	1.673.235	1.654.566	244.871	169.970	1.428.364	1.484.596
FEBRERO	3.481.859	1.755.969	1.725.890	259.578	182.925	1.496.391	1.542.965
MARZO	3.605.402	1.821.150	1.784.252	270.642	192.698	1.550.508	1.591.554
ABRIL	3.644.880	1.843.806	1.801.074	269.139	192.192	1.574.667	1.608.882
MAYO	3.620.139	1.821.607	1.798.532	260.543	186.882	1.561.064	1.611.650
JUNIO	3.564.889	1.783.180	1.781.709	246.764	174.639	1.536.416	1.607.070
JULIO	3.544.095	1.769.542	1.774.553	237.511	172.062	1.532.031	1.602.491
AGOSTO	3.629.080	1.817.405	1.811.675	237.506	176.292	1.579.899	1.635.383
SEPTIEMBRE	3.709.447	1.851.361	1.858.086	251.950	192.656	1.599.411	1.665.430
OCTUBRE	3.808.353	1.904.527	1.903.826	260.868	200.606	1.643.659	1.703.220
NOVIEMBRE	3.868.946	1.940.401	1.928.545	263.429	200.910	1.676.972	1.727.635
DICIEMBRE	3.923.603	2.012.536	1.911.067	257.982	188.787	1.754.554	1.722.280
<b>AÑO 2010</b>							
ENERO	4.048.493	2.060.207	1.988.286	261.648	194.738	1.798.559	1.793.548
FEBRERO	4.130.625	2.100.664	2.029.961	270.709	203.974	1.829.955	1.825.987
MARZO	4.166.613	2.113.565	2.053.048	273.811	209.229	1.839.754	1.843.819
ABRIL	4.142.425	2.088.045	2.054.380	268.881	207.913	1.819.164	1.846.467
MAYO	4.066.202	2.037.192	2.029.010	259.230	202.192	1.777.962	1.826.818
JUNIO	3.982.368	1.978.301	2.004.067	245.236	189.981	1.733.065	1.814.086
JULIO	3.908.578	1.935.278	1.973.300	234.122	185.119	1.701.156	1.788.181
AGOSTO	3.969.661	1.970.343	1.999.318	233.809	187.781	1.736.534	1.811.537
SEPTIEMBRE	4.017.763	1.984.933	2.032.830	245.385	201.239	1.739.548	1.831.591
OCTUBRE	4.085.976	2.016.471	2.069.505	251.282	207.963	1.765.189	1.861.542
NOVIEMBRE	4.110.294	2.027.565	2.082.729	253.012	208.397	1.774.553	1.874.332
DICIEMBRE	4.100.073	2.053.188	2.046.885	240.459	193.315	1.812.729	1.853.570
<b>AÑO 2011</b>							
ENERO	4.231.003	2.105.239	2.125.764	247.331	200.535	1.857.908	1.925.229
FEBRERO	4.299.263	2.134.612	2.164.651	258.868	211.553	1.875.744	1.953.098
MARZO	4.333.669	2.150.248	2.183.421	265.810	217.441	1.884.438	1.965.980
ABRIL	4.269.360	2.120.471	2.148.889	257.128	210.705	1.863.343	1.938.184
MAYO	4.189.659	2.064.581	2.125.078	246.255	204.682	1.818.326	1.920.396
JUNIO	4.121.801	2.023.077	2.098.724	234.351	192.277	1.788.726	1.906.447
JULIO	4.079.742	2.002.522	2.077.220	228.374	190.524	1.774.148	1.886.696
AGOSTO	4.130.927	2.029.601	2.101.326	225.021	192.489	1.804.580	1.908.837
SEPTIEMBRE	4.226.744	2.071.510	2.155.234	243.520	213.026	1.827.990	1.942.208
OCTUBRE	4.360.926	2.147.953	2.212.973	255.154	221.594	1.892.799	1.991.379
NOVIEMBRE	4.420.462	2.179.563	2.240.899	260.972	225.231	1.918.591	2.015.668
DICIEMBRE	4.422.359	2.209.738	2.212.621	248.928	211.633	1.960.810	2.000.988
<b>AÑO 2012</b>							
ENERO	4.599.829	2.288.393	2.311.436	256.919	220.038	2.031.474	2.091.398
FEBRERO	4.712.098	2.353.264	2.358.834	270.469	231.373	2.082.795	2.127.461
MARZO	4.750.867	2.371.782	2.379.085	273.898	234.981	2.097.884	2.144.104
ABRIL	4.744.235	2.364.767	2.379.468	268.901	231.857	2.095.866	2.147.611
MAYO	4.714.122	2.337.116	2.377.006	261.654	228.675	2.075.462	2.148.331
JUNIO	4.615.269	2.284.271	2.330.998	245.037	207.954	2.039.234	2.123.044
JULIO	4.587.455	2.268.949	2.318.506	236.496	203.884	2.032.453	2.114.622
AGOSTO	4.625.634	2.291.543	2.334.091	231.606	204.714	2.059.937	2.129.377
SEPTIEMBRE	4.705.279	2.323.688	2.381.591	245.924	220.859	2.077.764	2.160.732
OCTUBRE	4.833.521	2.392.696	2.440.825	256.959	230.428	2.135.737	2.210.397
NOVIEMBRE	4.907.817	2.416.228	2.491.589	256.210	230.163	2.160.018	2.261.426
DICIEMBRE	4.848.723	2.407.907	2.440.816	241.810	214.825	2.166.097	2.225.991
<b>AÑO 2013</b>							
ENERO	4.980.778	2.472.830	2.507.948	245.850	217.990	2.226.980	2.289.958
FEBRERO	5.040.222	2.503.626	2.536.596	254.399	225.467	2.249.227	2.311.129
MARZO	5.035.243	2.506.091	2.529.152	254.991	224.721	2.251.100	2.304.431
ABRIL	4.989.193	2.466.643	2.522.550	250.821	223.926	2.215.822	2.298.624
MAYO	4.890.928	2.405.493	2.485.435	241.238	216.774	2.164.255	2.268.661
JUNIO	4.763.680	2.332.609	2.431.071	226.400	197.651	2.106.209	2.233.420
JULIO	4.698.814	2.287.664	2.411.150	219.774	195.788	2.067.890	2.215.362
AGOSTO	4.698.783	2.288.893	2.409.890	212.439	193.924	2.076.454	2.215.966
SEPTIEMBRE	4.724.355	2.287.603	2.436.752	225.401	209.552	2.062.202	2.227.200
OCTUBRE	4.811.383	2.332.743	2.478.640	234.569	216.527	2.098.174	2.262.113
NOVIEMBRE	4.808.908	2.329.208	2.479.700	236.546	215.780	2.092.662	2.263.920
DICIEMBRE	4.701.338	2.294.712	2.406.626	216.484	196.100	2.078.228	2.210.526

(\*) Hasta Abril de 2005, fecha de introducción de la nueva metodología SISPE, los datos son simulados

A.2.- PARO REGISTRADO POR SEXO DESDE 2004 HASTA 2013 (\*)

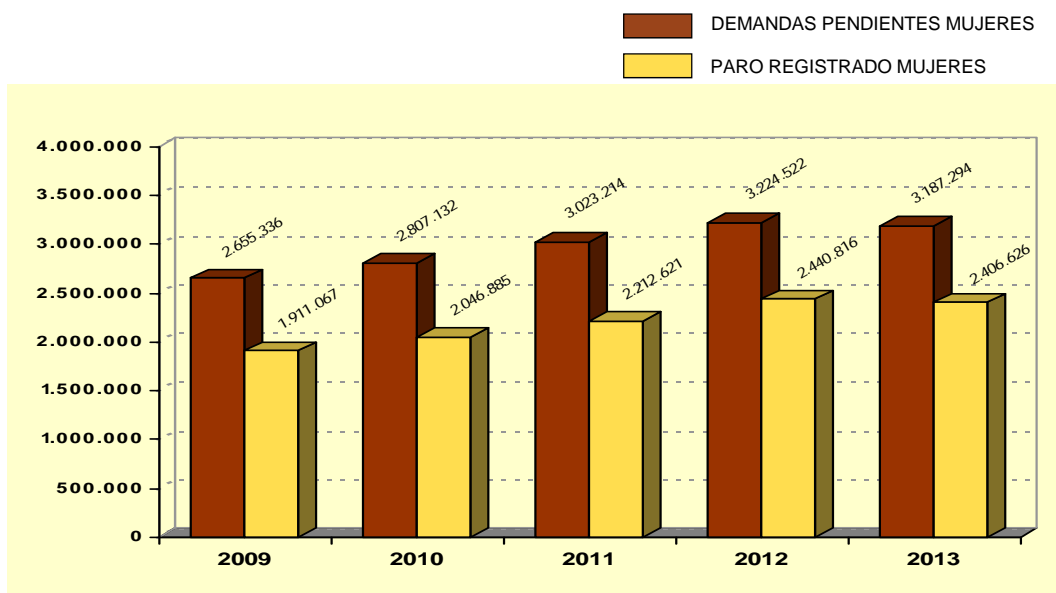
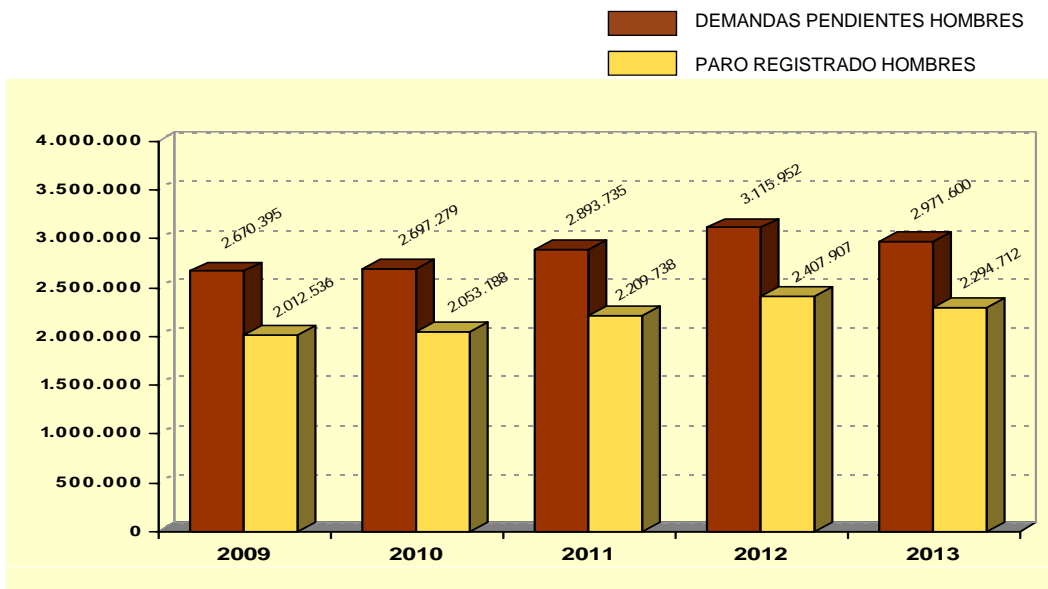
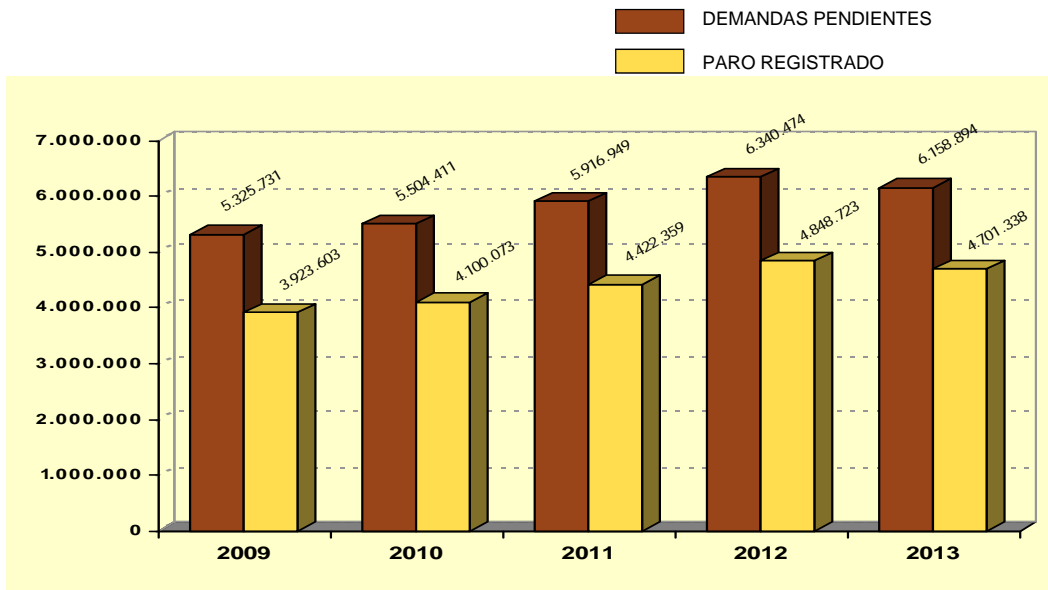


\* Hasta Abril de 2005, fecha de introducción de la nueva metodología estadística SISPE, los datos son simulados

**B.- RESUMEN DE LOS ÚLTIMOS 5 AÑOS**

CONCEPTOS	2009	2010	2011	2012	2013
<b>A. DATOS ACUMULADOS EN EL AÑO</b>					
ALTAS DE DEMANDA	8.982.705	8.442.868	8.800.915	8.943.480	8.755.201
BAJAS DE DEMANDA	8.143.207	8.642.622	8.878.365	8.973.427	9.292.471
ALTAS DE PUESTOS	594.911	606.175	512.003	338.763	403.274
BAJAS DE PUESTOS	505.422	502.891	462.892	317.382	357.575
TOTAL COLOCACIONES	13.977.537	14.295.646	14.560.517	14.022.103	15.086.796
<b>B .DATOS STOCK A FINAL DE AÑO</b>					
PARO REGISTRADO TOTAL	3.923.603	4.100.073	4.422.359	4.848.723	4.701.338
AGRICULTURA	106.133	126.829	145.961	187.876	200.064
INDUSTRIA	508.802	491.638	509.470	543.055	508.954
CONSTRUCCIÓN	781.724	753.067	775.928	755.832	652.697
SERVICIOS	2.241.065	2.371.939	2.612.529	2.993.492	2.971.763
SIN EMPLEO ANTERIOR	285.879	356.600	378.471	368.468	367.860
HOMBRES TOTAL	2.012.536	2.053.188	2.209.738	2.407.907	2.294.712
HOMBRES < 25 AÑOS	257.982	240.459	248.928	241.810	216.484
HOMBRES 25 A 44 AÑOS	1.105.751	1.099.686	1.144.066	1.220.901	1.102.786
HOMBRES > 44 AÑOS	648.803	713.043	816.744	945.196	975.442
MUJERES TOTAL	1.911.067	2.046.885	2.212.621	2.440.816	2.406.626
MUJERES < 25 AÑOS	188.787	193.315	211.633	214.825	196.100
MUJERES 25 A 44 AÑOS	1.050.469	1.107.269	1.167.019	1.269.265	1.208.216
MUJERES > 44 AÑOS	671.811	746.301	833.969	956.726	1.002.310
DEMANDAS PENDIENTES TOTAL	5.325.731	5.504.411	5.916.949	6.340.474	6.158.894
HOMBRES TOTAL	2.670.395	2.697.279	2.893.735	3.115.952	2.971.600
HOMBRES < 25 AÑOS	340.552	315.129	324.842	306.688	278.349
HOMBRES 25 A 44 AÑOS	1.413.165	1.394.555	1.459.728	1.543.544	1.398.117
HOMBRES > 44 AÑOS	916.678	987.595	1.109.165	1.265.720	1.295.134
MUJERES TOTAL	2.655.336	2.807.132	3.023.214	3.224.522	3.187.294
MUJERES < 25 AÑOS	270.753	267.185	285.846	278.369	257.104
MUJERES 25 A 44 AÑOS	1.414.420	1.473.574	1.557.106	1.638.856	1.567.937
MUJERES > 44 AÑOS	970.163	1.066.373	1.180.262	1.307.297	1.362.253

B.- RESUMEN DE LOS ULTIMOS CINCO AÑOS





**C.- DATOS MENSUALES**

CONCEPTOS	ENERO	FEBRERO	MARZO	ABRIL	MAYO	JUNIO
<b>A. DATOS MENSUALES</b>						
ALTAS DE DEMANDA	840.561	641.135				
BAJAS DE DEMANDA	817.358	641.082				
ALTAS DE PUESTOS	31.454	30.275				
BAJAS DE PUESTOS	32.576	28.949				
TOTAL COLOCACIONES	1.271.266	1.101.383				
<b>B. DATOS STOCK FIN DE MES</b>						
PARO REGISTRADO TOTAL	4.814.435	4.812.486				
AGRICULTURA	208.174	216.083				
INDUSTRIA	512.531	507.583				
CONSTRUCCION	649.211	643.061				
SERVICIOS	3.071.282	3.067.530				
SIN EMPLEO ANTERIOR	373.237	378.229				
HOMBRES TOTAL	2.337.410	2.334.622				
HOMBRES < 25 AÑOS	224.264	225.293				
HOMBRES 25 A 44 AÑOS	1.123.555	1.118.451				
HOMBRES > 44 AÑOS	989.591	990.878				
MUJERES TOTAL	2.477.025	2.477.864				
MUJERES < 25 AÑOS	204.823	203.414				
MUJERES 25 A 44 AÑOS	1.249.744	1.248.518				
MUJERES > 44 AÑOS	1.022.458	1.025.932				
DEMANDAS PENDIENTES TOTAL	6.201.971	6.199.043				
HOMBRES TOTAL	2.988.936	2.982.532				
HOMBRES < 25 AÑOS	284.178	290.080				
HOMBRES 25 A 44 AÑOS	1.404.228	1.393.122				
HOMBRES > 44 AÑOS	1.300.530	1.299.330				
MUJERES TOTAL	3.213.035	3.216.511				
MUJERES < 25 AÑOS	262.785	267.504				
MUJERES 25 A 44 AÑOS	1.582.109	1.577.246				
MUJERES > 44 AÑOS	1.368.141	1.371.761				

## C.- DATOS MENSUALES

---

CONCEPTOS	JULIO	AGOSTO	SEPTIEMBRE	OCTUBRE	NOVIEMBRE	DICIEMBRE
-----------	-------	--------	------------	---------	-----------	-----------

---

### A. DATOS MENSUALES

ALTAS DE DEMANDA

BAJAS DE DEMANDA

ALTAS DE PUESTOS

BAJAS DE PUESTOS

TOTAL COLOCACIONES

### B. DATOS STOCK FIN DE MES

PARO REGISTRADO TOTAL

AGRICULTURA

INDUSTRIA

CONSTRUCCION

SERVICIOS

SIN EMPLEO ANTERIOR

HOMBRES TOTAL

HOMBRES < 25 AÑOS

HOMBRES 25 A 44 AÑOS

HOMBRES > 44 AÑOS

MUJERES TOTAL

MUJERES < 25 AÑOS

MUJERES 25 A 44 AÑOS

MUJERES > 44 AÑOS

DEMANDAS PENDIENTES TOTAL

HOMBRES TOTAL

HOMBRES < 25 AÑOS

HOMBRES 25 A 44 AÑOS

HOMBRES > 44 AÑOS

MUJERES TOTAL

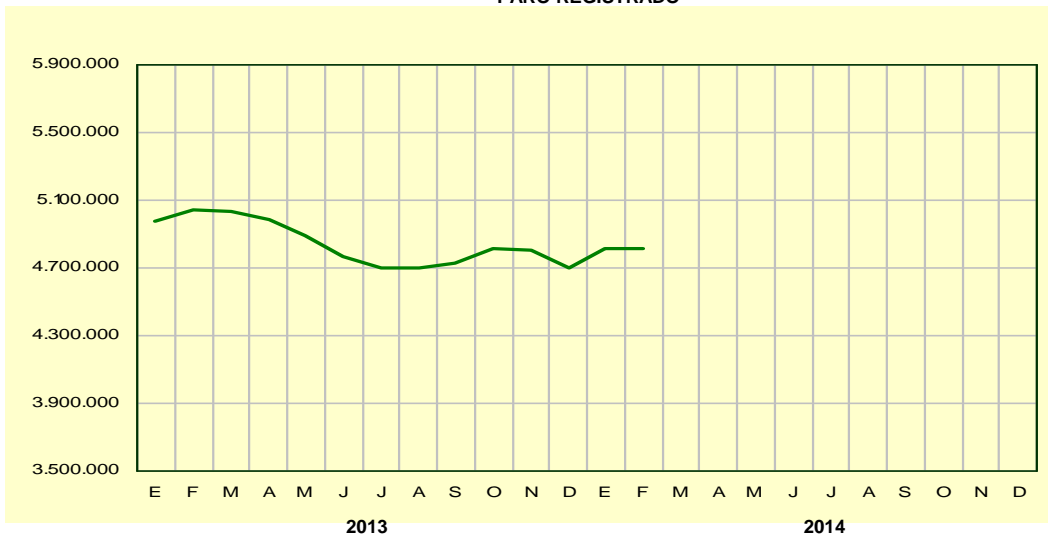
MUJERES < 25 AÑOS

MUJERES 25 A 44 AÑOS

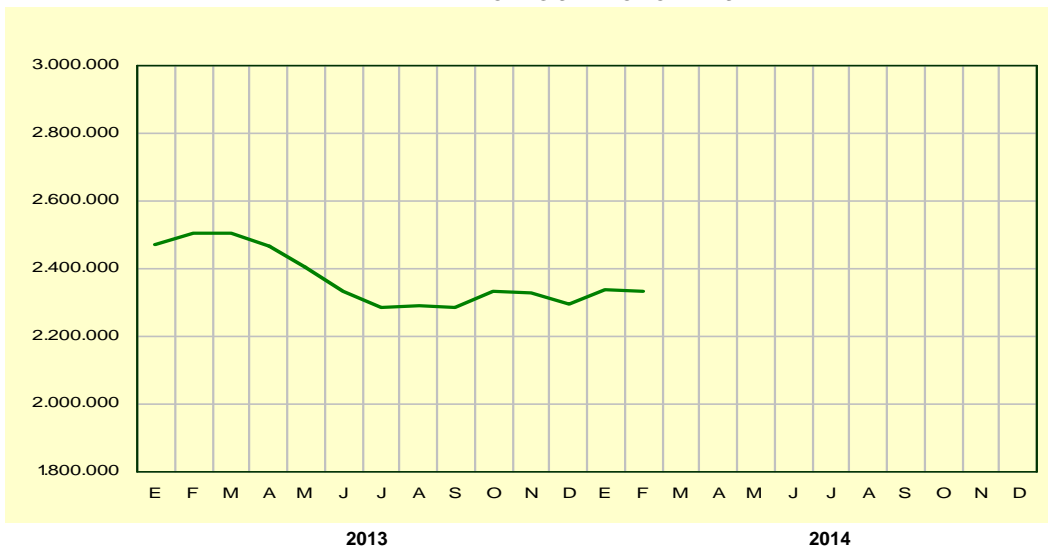
MUJERES > 44 AÑOS

C.- DATOS MENSUALES

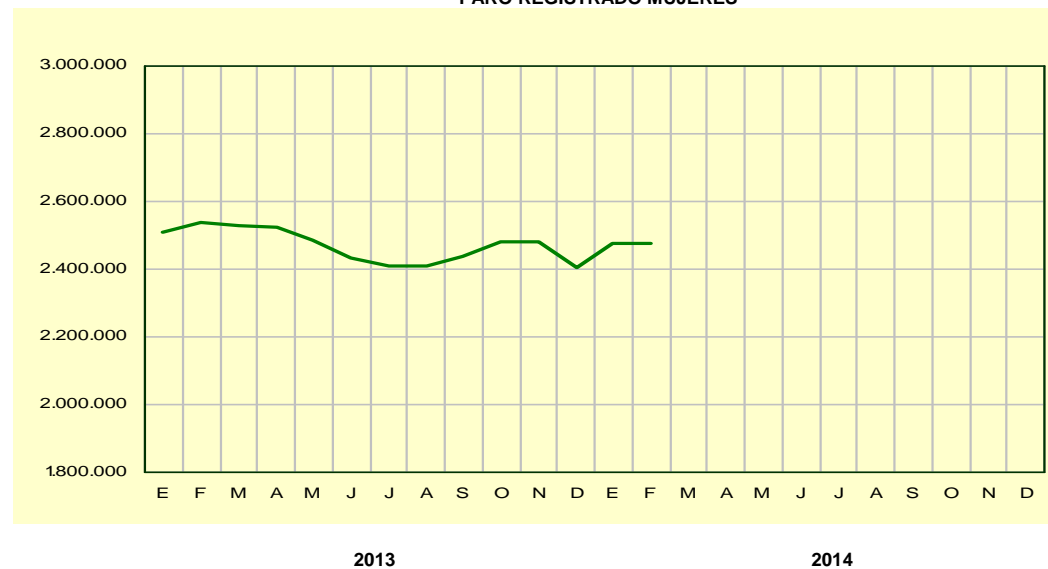
PARO REGISTRADO



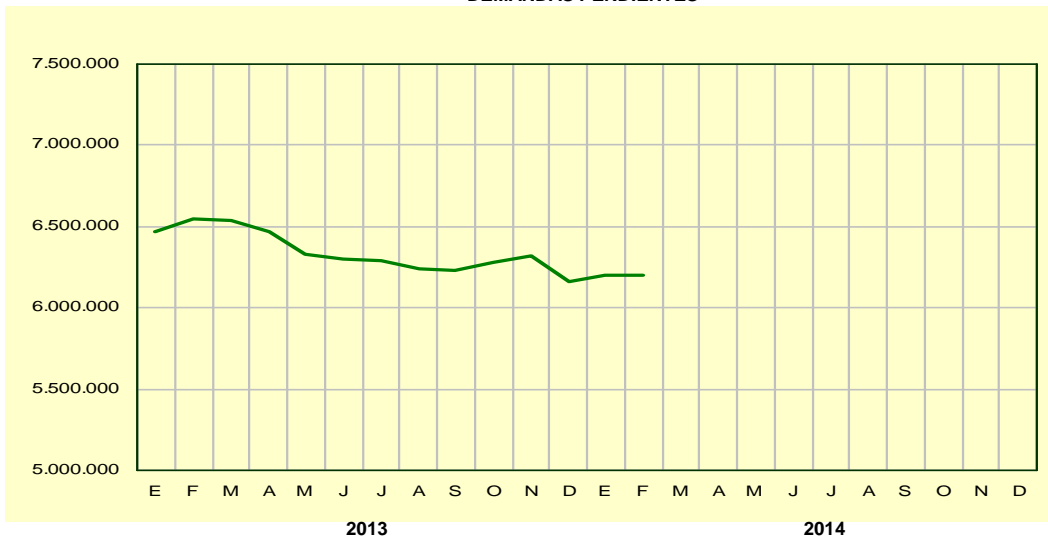
PARO REGISTRADO HOMBRES



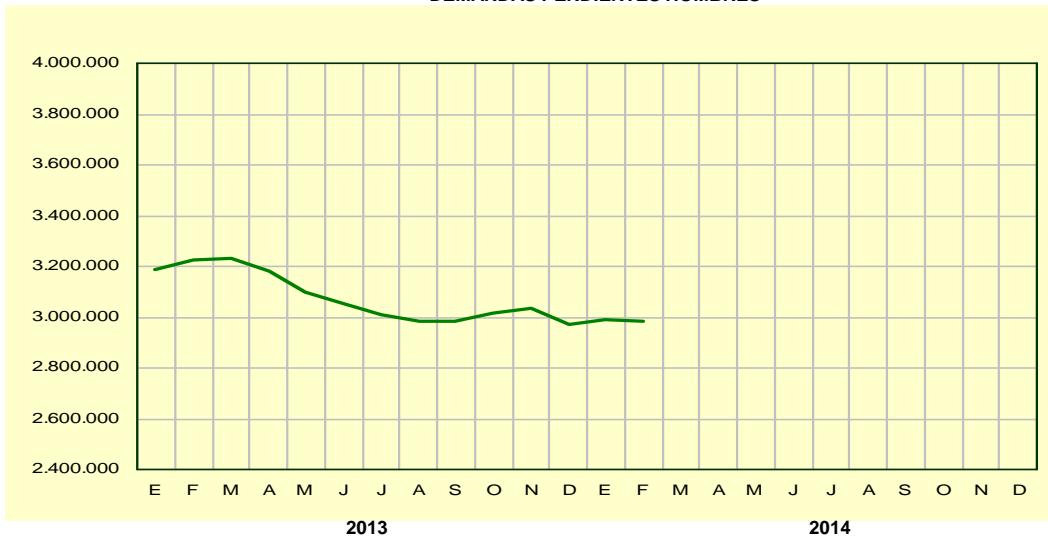
PARO REGISTRADO MUJERES



### DEMANDAS PENDIENTES



### DEMANDAS PENDIENTES HOMBRES



### DEMANDAS PENDIENTES MUJERES

