

## 1. RESUMEN DE LOS ULTIMOS SEIS AÑOS

MODALIDAD DE CONTRATACION	2007	2008	2009	2010	2011	2012	2012(*)
INDEFINIDO ORDINARIO (Bonif./no Bonif.)	989.589	876.094	602.804	579.933	544.428	674.175	1.021.514
INDEFINIDO FOMENTO DE LA CONTRATACIÓN INDEFINIDA	315.489	187.331	181.217	150.658	97.504	9.111	9.111
PERSONAS CON DISCAPACIDAD	13.096	10.431	7.966	8.185	7.166	6.469	6.469
OBRA O SERVICIO	6.863.482	6.197.272	5.469.156	5.623.676	5.599.364	5.385.625	5.510.176
EVENTUAL CIRCUNSTANCIAS DE LA PRODUCCIÓN	7.673.381	6.639.433	5.465.298	5.752.225	5.890.664	5.656.174	5.656.174
INTERINIDAD	1.491.771	1.535.263	1.502.009	1.566.999	1.585.936	1.402.614	1.402.722
TEMPORAL PERSONAS CON DISCAPACIDAD	16.739	15.327	13.135	14.485	15.416	14.659	14.659
RELEVO	34.618	40.646	34.162	20.459	19.117	20.609	20.609
JUBILACIÓN PARCIAL	29.445	36.884	36.518	27.787	27.268	32.929	32.929
SUSTITUCIÓN JUBILACIÓN 64 AÑOS	1.978	2.045	2.120	2.220	2.327	2.922	2.922
PRÁCTICAS	81.017	62.793	43.289	47.536	51.545	41.675	41.675
FORMACIÓN	109.407	78.986	61.527	59.047	60.022	60.584	60.584
OTROS CONTRATOS	99.886	89.983	82.209	74.502	71.410	65.565	65.565
<b>TOTAL CONTRATOS INICIALES</b>	<b>17.719.898</b>	<b>15.821.537</b>	<b>13.501.410</b>	<b>13.927.712</b>	<b>13.972.167</b>	<b>13.373.111</b>	<b>13.845.109</b>
CONTRATOS CONVERTIDOS EN INDEFINIDOS	902.210	779.700	520.427	489.438	461.065	395.882	395.882
ADSCRIPCIONES EN COLABORACION SOCIAL	4.696	5.186	4.558	3.913	4.066	4.538	4.538
<b>T O T A L</b>	<b>18.626.804</b>	<b>16.606.423</b>	<b>14.026.395</b>	<b>14.421.063</b>	<b>14.437.298</b>	<b>13.773.531</b>	<b>14.245.529</b>

(\*) Incluye contratos de trabajo del servicio del hogar familiar

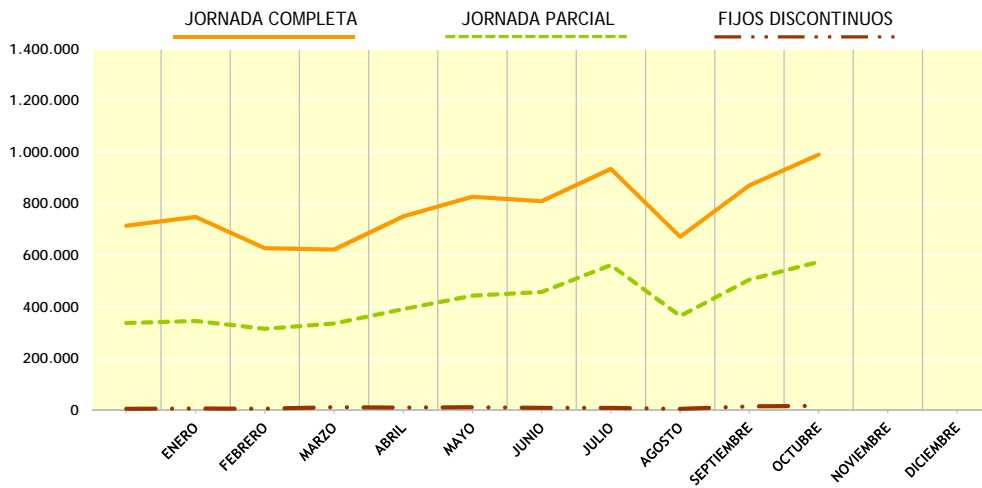
## 2. RESUMEN DE LOS MESES DEL AÑO POR TIPO DE CONTRATO (DATOS DEL MES)

TIPO DE CONTRATO	ENERO	FEBRERO	MARZO	ABRIL	MAYO	JUNIO
INDEFINIDO (Bonif./No Bonif.)	64.450	60.591	64.128	63.893	62.007	55.827
BONIFICADO	2.475	2.552	2.535	2.955	3.063	3.024
NO BONIFICADO	61.975	58.039	61.593	60.938	58.944	52.803
INDEFINIDO PERSONAS CON DISCAPACIDAD	452	461	566	573	580	518
<b>TOTAL CONTRATOS INDEFINIDOS INICIALES</b>	<b>64.902</b>	<b>61.052</b>	<b>64.694</b>	<b>64.466</b>	<b>62.587</b>	<b>56.345</b>
OBRA O SERVICIO	429.269	380.557	363.967	460.463	501.823	498.908
EVENTUAL CIRCUNSTANCIAS DE LA PRODUCCIÓN	442.623	368.187	399.041	474.422	559.680	560.900
INTERINIDAD	108.009	90.350	88.682	97.193	101.569	104.646
TEMPORAL PERS.CON DISCAPACIDAD	1.327	1.177	1.306	1.459	1.425	1.535
RELEVO	1.387	1.085	1.766	701	473	629
JUBILACIÓN PARCIAL	1.770	1.349	2.393	737	636	690
SUST. JUBILACIÓN 64 AÑOS	74	51	69	68	31	50
PRÁCTICAS	3.401	2.785	2.534	3.344	3.131	4.109
FORMACIÓN	6.558	6.280	6.208	8.632	9.612	9.005
OTROS CONTRATOS	6.792	6.439	5.593	7.772	9.025	9.434
<b>TOTAL CONTRATOS TEMPORALES</b>	<b>1.001.210</b>	<b>858.260</b>	<b>871.559</b>	<b>1.054.791</b>	<b>1.187.405</b>	<b>1.189.906</b>
<b>TOTAL CONTRATOS INICIALES</b>	<b>1.066.112</b>	<b>919.312</b>	<b>936.253</b>	<b>1.119.257</b>	<b>1.249.992</b>	<b>1.246.251</b>
CONVERTIDOS EN INDEFINIDOS	35.707	30.532	33.374	33.883	33.269	31.004
ADSCRIPCIONES EN COLABORACIÓN SOCIAL	959	280	211	919	433	485
<b>TOTAL CONTRATOS Y ADSCRIPCIONES</b>	<b>1.102.778</b>	<b>950.124</b>	<b>969.838</b>	<b>1.154.059</b>	<b>1.283.694</b>	<b>1.277.740</b>

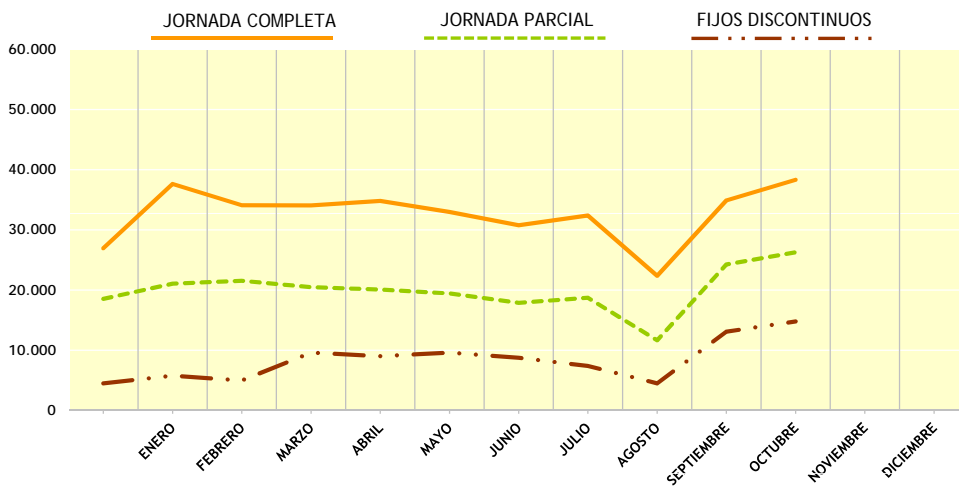
## 2. RESUMEN DE LOS MESES DEL AÑO POR TIPO DE CONTRATO (DATOS DEL MES)

TIPO DE CONTRATO	JULIO	AGOSTO	SEPTIEMBRE	OCTUBRE	NOVIEMBRE	DICIEMBRE
INDEFINIDO (Bonif./No Bonif.)	58.504	38.518	72.244	79.360		
BONIFICADO	2.993	1.679	3.115	3.395		
NO BONIFICADO	55.511	36.839	69.129	75.965		
INDEFINIDO PERSONAS CON DISCAPACIDAD	486	339	569	630		
<b>TOTAL CONTRATOS INDEFINIDOS INICIALES</b>	<b>58.990</b>	<b>38.857</b>	<b>72.813</b>	<b>79.990</b>		
OBRA O SERVICIO	566.353	385.145	594.430	707.776		
EVENTUAL CIRCUNSTANCIAS DE LA PRODUCCIÓN	656.970	448.809	533.844	594.785		
INTERINIDAD	155.440	126.529	125.724	129.337		
TEMPORAL PERS.CON DISCAPACIDAD	1.474	902	1.315	1.662		
RELEVO	799	601	1.585	1.248		
JUBILACIÓN PARCIAL	973	765	1.750	1.584		
SUST. JUBILACIÓN 64 AÑOS	58	58	82	55		
PRÁCTICAS	5.570	2.519	7.091	6.360		
FORMACIÓN	12.694	6.433	8.439	10.928		
OTROS CONTRATOS	10.672	8.951	11.033	9.265		
<b>TOTAL CONTRATOS TEMPORALES</b>	<b>1.411.003</b>	<b>980.712</b>	<b>1.285.293</b>	<b>1.463.000</b>		
<b>TOTAL CONTRATOS INICIALES</b>	<b>1.469.993</b>	<b>1.019.569</b>	<b>1.358.106</b>	<b>1.542.990</b>		
CONVERTIDOS EN INDEFINIDOS	37.348	23.597	34.323	39.410		
ADSCRIPCIONES EN COLABORACIÓN SOCIAL	1.035	187	565	2.584		
<b>TOTAL CONTRATOS Y ADSCRIPCIONES</b>	<b>1.508.376</b>	<b>1.043.353</b>	<b>1.392.994</b>	<b>1.584.984</b>		

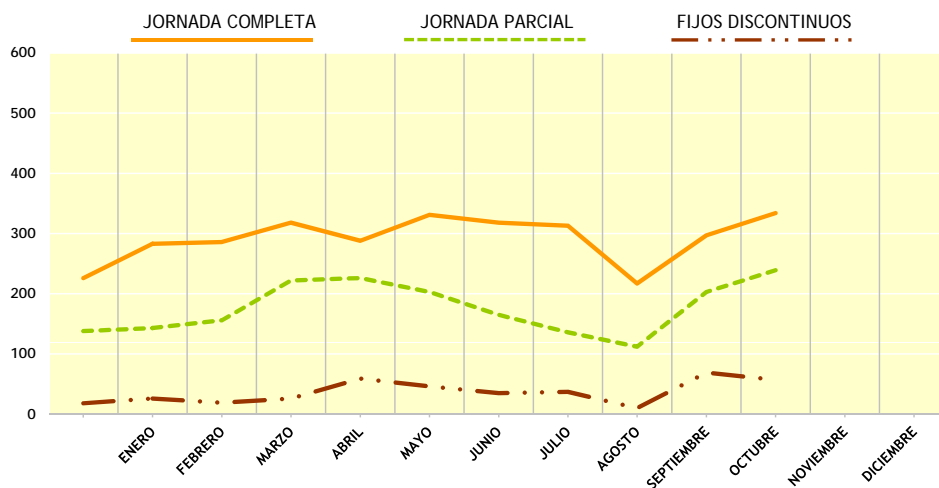
## TOTAL CONTRATOS



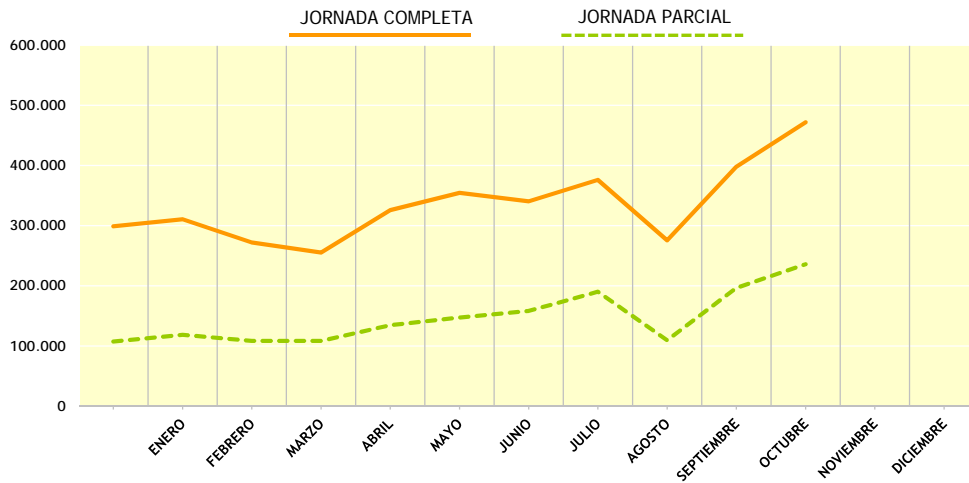
## INDEFINIDO (Bonif./no Bonif)



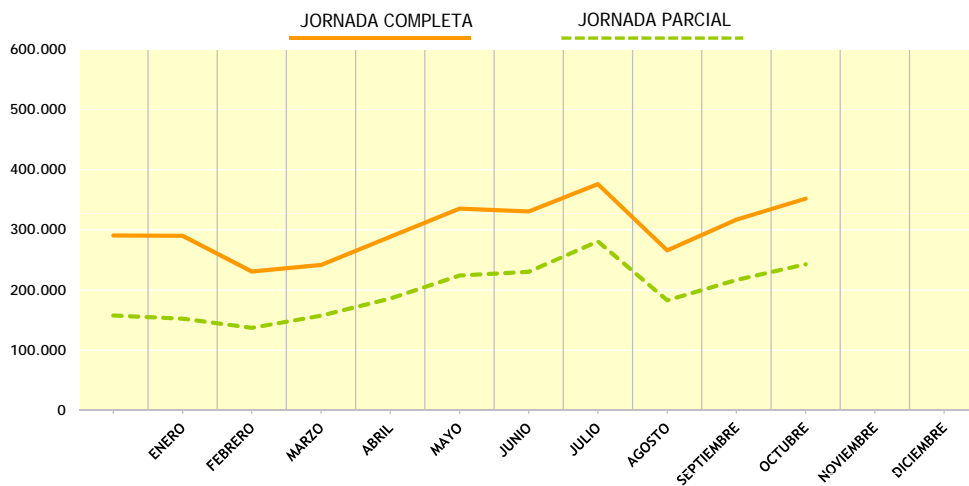
## INDEFINIDO PERSONAS CON DISCAPACIDAD



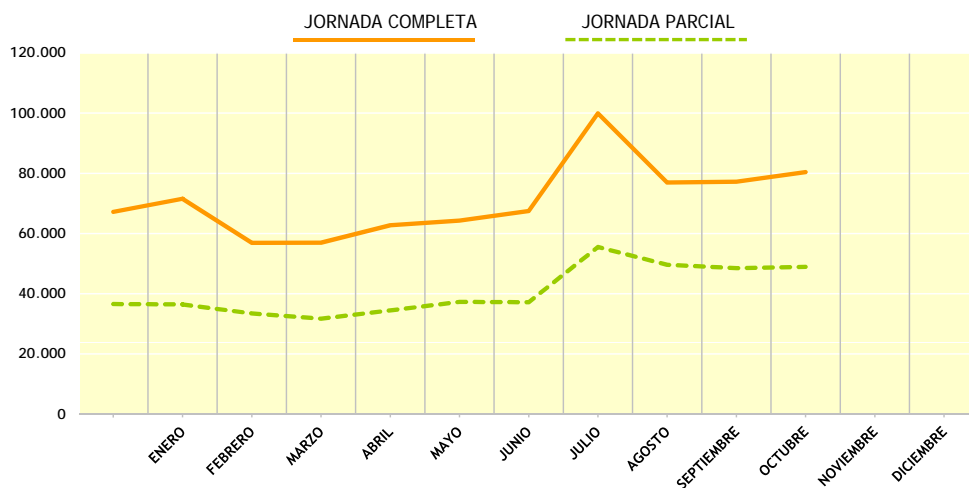
## OBRA O SERVICIO



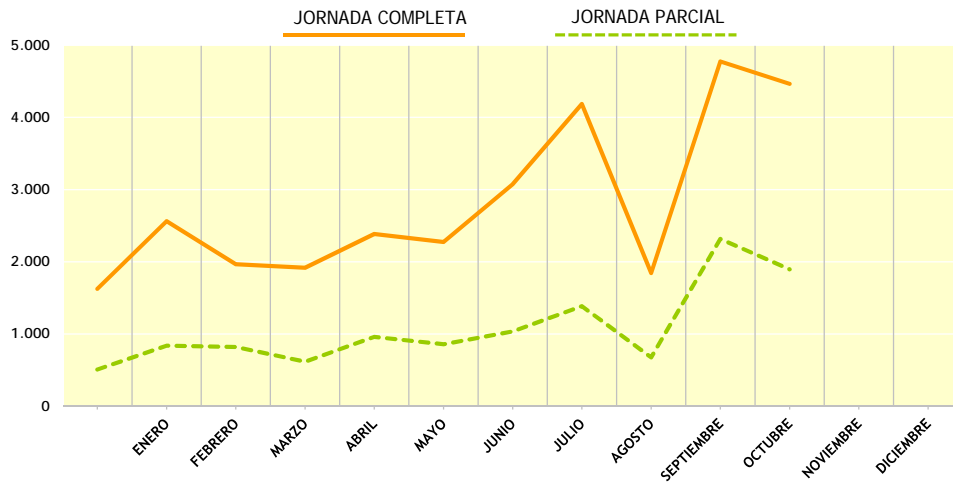
## EVENTUAL CIRCUNSTANCIAS DE LA PRODUCCIÓN



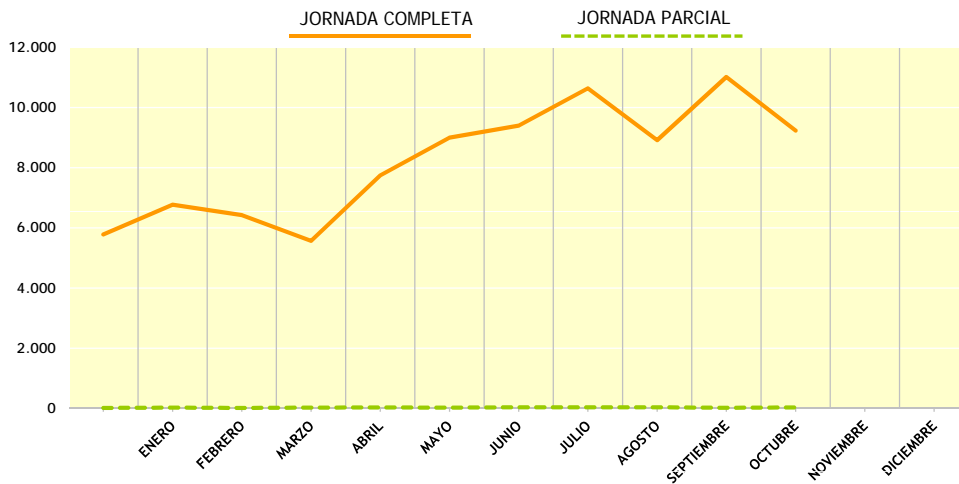
## INTERINIDAD



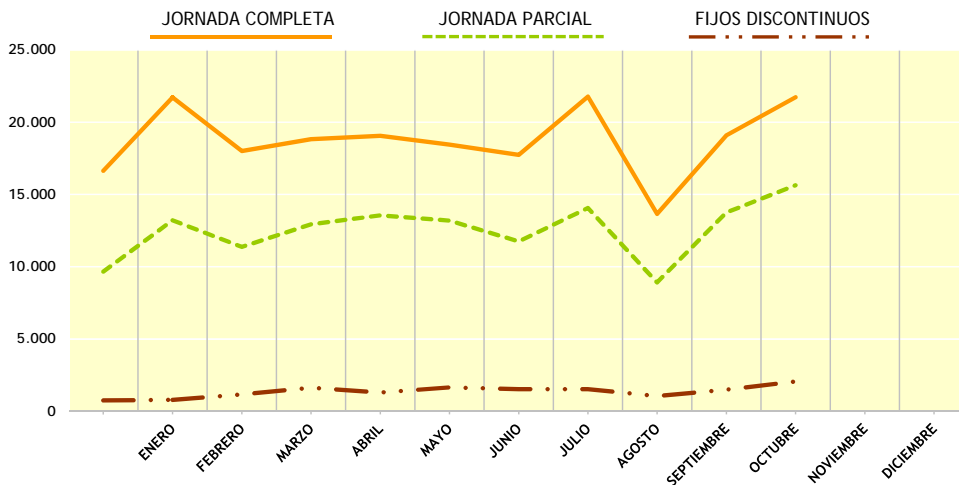
## PRÁCTICAS



## OTROS CONTRATOS



## CONVERTIDOS EN INDEFINIDOS



### 3. RESUMEN DE LOS MESES DEL AÑO POR SEXO Y SECTOR DE ACTIVIDAD ECONÓMICA (DATOS DEL MES)

#### TOTAL CONTRATOS INICIALES

	ENERO	FEBRERO	MARZO	ABRIL	MAYO	JUNIO
<b>TOTAL CONTRATOS</b>	<b>1.066.112</b>	<b>919.312</b>	<b>936.253</b>	<b>1.119.257</b>	<b>1.249.992</b>	<b>1.246.251</b>
HOMBRE	580.940	505.613	507.697	624.996	700.409	691.259
MUJER	485.172	413.699	428.556	494.261	549.583	554.992
<b>TOTAL AGRICULTURA</b>	<b>172.352</b>	<b>130.808</b>	<b>102.353</b>	<b>137.149</b>	<b>154.824</b>	<b>140.572</b>
HOMBRE	113.418	86.097	66.302	92.758	104.442	94.372
MUJER	58.934	44.711	36.051	44.391	50.382	46.200
<b>TOTAL INDUSTRIA</b>	<b>69.018</b>	<b>54.993</b>	<b>54.287</b>	<b>64.348</b>	<b>66.655</b>	<b>67.894</b>
HOMBRE	47.787	39.571	39.427	46.768	48.170	48.988
MUJER	21.231	15.422	14.860	17.580	18.485	18.906
<b>TOTAL CONSTRUCCIÓN</b>	<b>80.893</b>	<b>78.701</b>	<b>71.602</b>	<b>92.461</b>	<b>89.776</b>	<b>82.455</b>
HOMBRE	73.172	70.765	64.124	83.144	80.296	74.631
MUJER	7.721	7.936	7.478	9.317	9.480	7.824
<b>TOTAL SERVICIOS</b>	<b>743.849</b>	<b>654.810</b>	<b>708.011</b>	<b>825.299</b>	<b>938.737</b>	<b>955.330</b>
HOMBRE	346.563	309.180	337.844	402.326	467.501	473.268
MUJER	397.286	345.630	370.167	422.973	471.236	482.062

#### CONVERTIDOS EN INDEFINIDOS

	ENERO	FEBRERO	MARZO	ABRIL	MAYO	JUNIO
<b>TOTAL CONTRATOS</b>	<b>35.707</b>	<b>30.532</b>	<b>33.374</b>	<b>33.883</b>	<b>33.269</b>	<b>31.004</b>
HOMBRE	19.091	16.673	17.782	17.960	17.577	16.607
MUJER	16.616	13.859	15.592	15.923	15.692	14.397
<b>TOTAL AGRICULTURA</b>	<b>573</b>	<b>807</b>	<b>1.047</b>	<b>644</b>	<b>695</b>	<b>615</b>
HOMBRE	442	675	827	538	551	508
MUJER	131	132	220	106	144	107
<b>TOTAL INDUSTRIA</b>	<b>4.747</b>	<b>3.905</b>	<b>4.208</b>	<b>4.152</b>	<b>3.947</b>	<b>4.145</b>
HOMBRE	3.460	2.802	2.973	2.951	2.835	3.055
MUJER	1.287	1.103	1.235	1.201	1.112	1.090
<b>TOTAL CONSTRUCCIÓN</b>	<b>1.931</b>	<b>2.196</b>	<b>2.142</b>	<b>2.008</b>	<b>2.098</b>	<b>2.012</b>
HOMBRE	1.646	1.912	1.857	1.738	1.795	1.722
MUJER	285	284	285	270	303	290
<b>TOTAL SERVICIOS</b>	<b>28.456</b>	<b>23.624</b>	<b>25.977</b>	<b>27.079</b>	<b>26.529</b>	<b>24.232</b>
HOMBRE	13.543	11.284	12.125	12.733	12.396	11.322
MUJER	14.913	12.340	13.852	14.346	14.133	12.910

### 3. RESUMEN DE LOS MESES DEL AÑO POR SEXO Y SECTOR DE ACTIVIDAD ECONÓMICA (DATOS DEL MES)

#### TOTAL CONTRATOS INICIALES

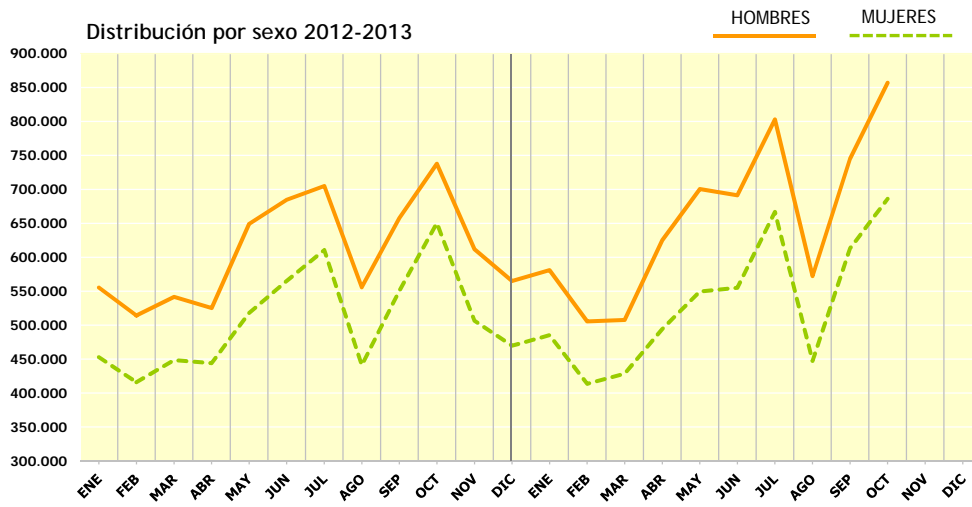
	JULIO	AGOSTO	SEPTIEMBRE	OCTUBRE	NOVIEMBRE	DICIEMBRE
<b>TOTAL CONTRATOS</b>	<b>1.469.993</b>	<b>1.019.569</b>	<b>1.358.106</b>	<b>1.542.990</b>		
HOMBRE	803.117	572.277	745.052	856.961		
MUJER	666.876	447.292	613.054	686.029		
<b>TOTAL AGRICULTURA</b>	<b>134.542</b>	<b>108.126</b>	<b>203.745</b>	<b>257.151</b>		
HOMBRE	93.223	77.686	148.146	183.365		
MUJER	41.319	30.440	55.599	73.786		
<b>TOTAL INDUSTRIA</b>	<b>82.157</b>	<b>57.620</b>	<b>81.945</b>	<b>81.900</b>		
HOMBRE	59.664	41.271	57.755	58.845		
MUJER	22.493	16.349	24.190	23.055		
<b>TOTAL CONSTRUCCIÓN</b>	<b>91.703</b>	<b>71.187</b>	<b>83.894</b>	<b>91.286</b>		
HOMBRE	86.451	66.807	77.970	83.750		
MUJER	5.252	4.380	5.924	7.536		
<b>TOTAL SERVICIOS</b>	<b>1.161.591</b>	<b>782.636</b>	<b>988.522</b>	<b>1.112.653</b>		
HOMBRE	563.779	386.513	461.181	531.001		
MUJER	597.812	396.123	527.341	581.652		

#### CONVERTIDOS EN INDEFINIDOS

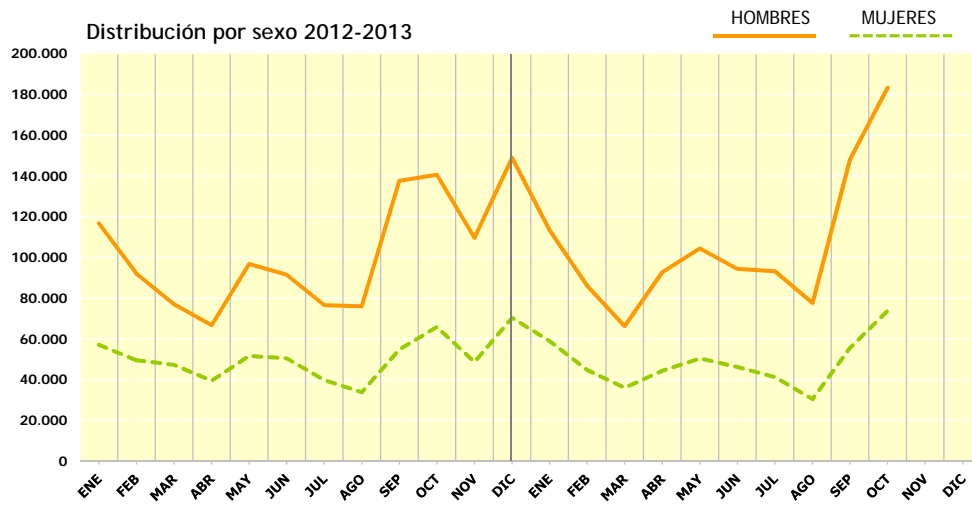
	JULIO	AGOSTO	SEPTIEMBRE	OCTUBRE	NOVIEMBRE	DICIEMBRE
<b>TOTAL CONTRATOS</b>	<b>37.348</b>	<b>23.597</b>	<b>34.323</b>	<b>39.410</b>		
HOMBRE	20.131	12.793	17.708	20.563		
MUJER	17.217	10.804	16.615	18.847		
<b>TOTAL AGRICULTURA</b>	<b>590</b>	<b>474</b>	<b>650</b>	<b>770</b>		
HOMBRE	481	381	439	615		
MUJER	109	93	211	155		
<b>TOTAL INDUSTRIA</b>	<b>4.587</b>	<b>2.671</b>	<b>4.334</b>	<b>4.850</b>		
HOMBRE	3.322	1.941	3.073	3.413		
MUJER	1.265	730	1.261	1.437		
<b>TOTAL CONSTRUCCIÓN</b>	<b>2.185</b>	<b>1.304</b>	<b>1.717</b>	<b>2.057</b>		
HOMBRE	1.883	1.128	1.475	1.757		
MUJER	302	176	242	300		
<b>TOTAL SERVICIOS</b>	<b>29.986</b>	<b>19.148</b>	<b>27.622</b>	<b>31.733</b>		
HOMBRE	14.445	9.343	12.721	14.778		
MUJER	15.541	9.805	14.901	16.955		



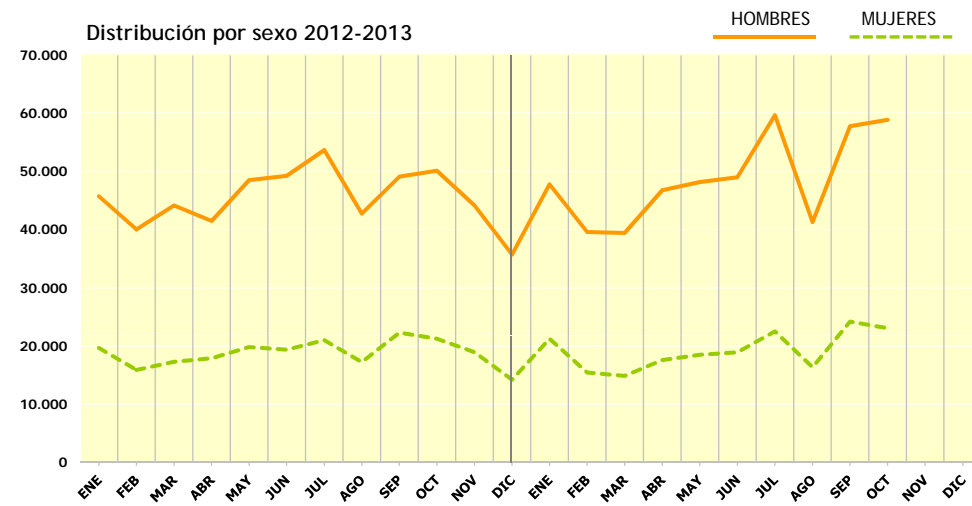
## TOTAL CONTRATOS INICIALES



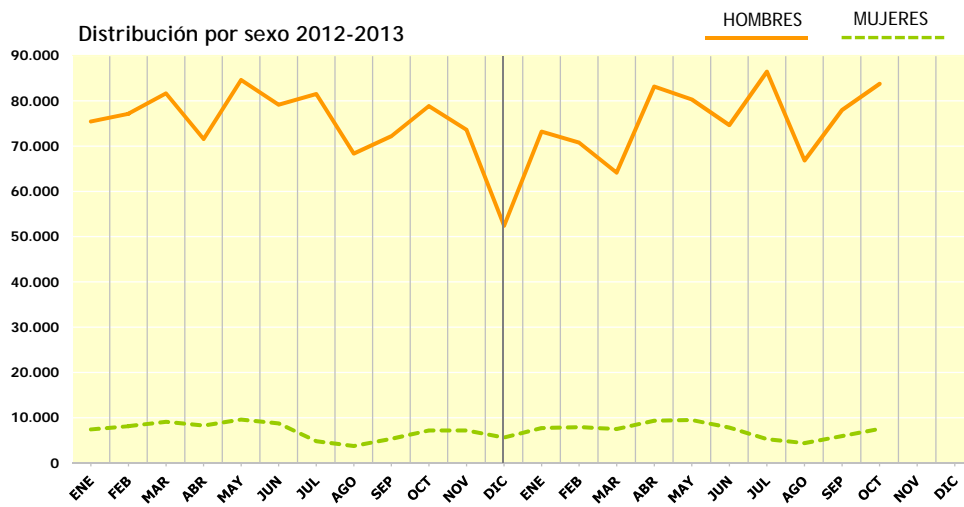
## CONTRATOS INICIALES AGRICULTURA



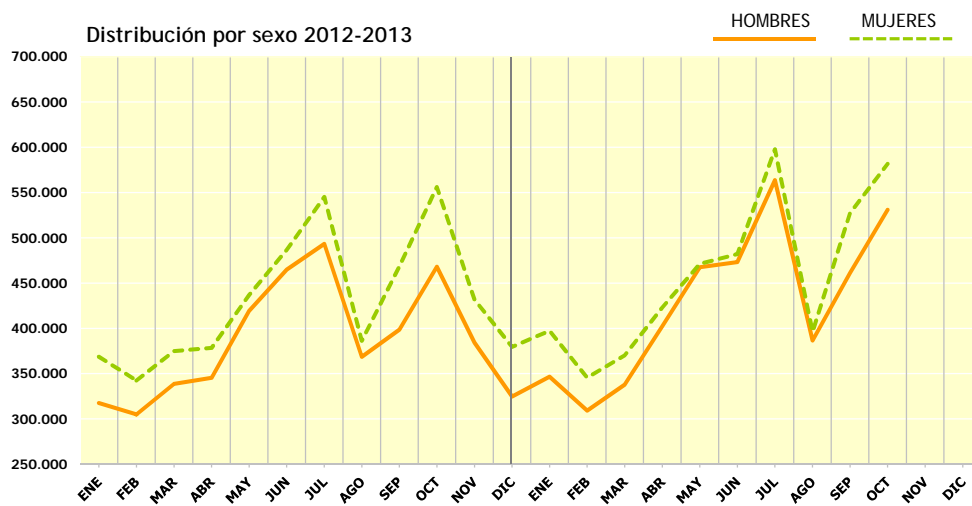
## CONTRATOS INICIALES INDUSTRIA



## CONTRATOS INICIALES CONSTRUCCIÓN



## CONTRATOS INICIALES SERVICIOS



## CONTRATOS CONVERTIDOS EN INDEFINIDOS

