

1. RESUMEN DE LOS ULTIMOS SEIS AÑOS

MODALIDAD DE CONTRATACION	2009	2010	2011	2012	2012(*)	2013	2014
INDEFINIDO ORDINARIO (Bonif./no Bonif.)	602.804	579.933	544.428	674.175	1.021.514	728.986	928.664
INDEFINIDO FOMENTO DE LA CONTRATACIÓN INDEFINIDA	181.217	150.658	97.504	9.111	9.111		
PERSONAS CON DISCAPACIDAD	7.966	8.185	7.166	6.469	6.469	6.062	7.158
OBRA O SERVICIO	5.469.156	5.623.676	5.599.364	5.385.625	5.510.176	5.932.482	6.680.679
EVENTUAL CIRCUNSTANCIAS DE LA PRODUCCIÓN	5.465.298	5.752.225	5.890.664	5.656.174	5.656.174	6.078.973	6.883.223
INTERINIDAD	1.502.009	1.566.999	1.585.936	1.402.614	1.402.722	1.347.471	1.455.176
TEMPORAL PERSONAS CON DISCAPACIDAD	13.135	14.485	15.416	14.659	14.659	16.279	18.364
RELEVO	34.162	20.459	19.117	20.609	20.609	12.225	14.715
JUBILACIÓN PARCIAL	36.518	27.787	27.268	32.929	32.929	15.554	24.361
SUSTITUCIÓN JUBILACIÓN 64 AÑOS	2.120	2.220	2.327	2.922	2.922	695	618
PRÁCTICAS	43.289	47.536	51.545	41.675	41.675	48.481	62.618
FORMACIÓN	61.527	59.047	60.022	60.584	60.584	106.101	139.864
OTROS CONTRATOS	82.209	74.502	71.410	65.565	65.565	99.404	97.140
TOTAL CONTRATOS INICIALES	13.501.410	13.927.712	13.972.167	13.373.111	13.845.109	14.392.713	16.312.580
CONTRATOS CONVERTIDOS EN INDEFINIDOS	520.427	489.438	461.065	395.882	395.882	399.901	414.509
ADSCRIPCIONES EN COLABORACION SOCIAL	4.558	3.913	4.066	4.538	4.538	9.767	7.920
T O T A L	14.026.395	14.421.063	14.437.298	13.773.531	14.245.529	14.802.381	16.735.009

(*) Incluye contratos de trabajo del servicio del hogar familiar

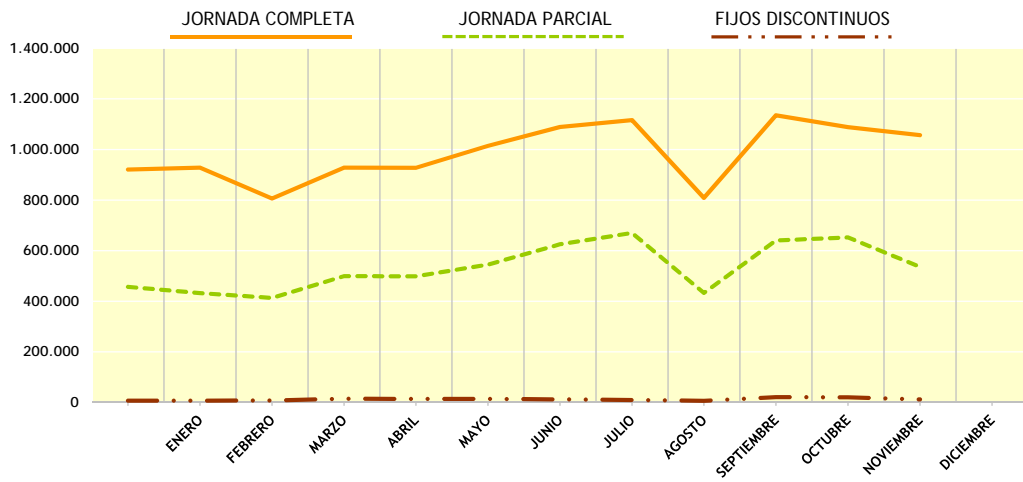
2. RESUMEN DE LOS MESES DEL AÑO POR TIPO DE CONTRATO (DATOS DEL MES)

TIPO DE CONTRATO	ENERO	FEBRERO	MARZO	ABRIL	MAYO	JUNIO
INDEFINIDO (Bonif./No Bonif.)	81.657	81.788	100.319	84.560	84.825	84.888
BONIFICADO	1.630	1.769	1.858	2.367	2.577	2.586
NO BONIFICADO	80.027	80.019	98.461	82.193	82.248	82.302
INDEFINIDO PERSONAS CON DISCAPACIDAD	545	632	735	763	715	734
TOTAL CONTRATOS INDEFINIDOS INICIALES	82.202	82.420	101.054	85.323	85.540	85.622
OBRA O SERVICIO	543.497	489.210	570.532	568.624	620.026	658.130
EVENTUAL CIRCUNSTANCIAS DE LA PRODUCCIÓN	542.013	476.057	574.424	602.084	674.743	764.447
INTERINIDAD	131.174	112.616	118.528	114.062	118.935	133.850
TEMPORAL PERS.CON DISCAPACIDAD	1.573	1.670	1.992	1.691	1.778	1.904
RELEVO	1.328	1.119	1.202	1.047	1.066	1.008
JUBILACIÓN PARCIAL	2.185	2.056	2.255	2.035	2.005	2.027
SUST. JUBILACIÓN 64 AÑOS	56	70	51	56	56	60
PRÁCTICAS	5.820	5.676	5.853	5.334	5.636	8.719
FORMACIÓN	12.952	11.247	13.791	14.099	13.984	17.784
OTROS CONTRATOS	6.958	6.948	8.856	7.890	10.459	11.332
TOTAL CONTRATOS TEMPORALES	1.247.556	1.106.669	1.297.484	1.316.922	1.448.688	1.599.261
TOTAL CONTRATOS INICIALES	1.329.758	1.189.089	1.398.538	1.402.245	1.534.228	1.684.883
CONVERTIDOS EN INDEFINIDOS	38.037	37.861	43.237	38.136	39.065	41.234
ADSCRIPCIONES EN COLABORACIÓN SOCIAL	1.432	539	477	412	501	553
TOTAL CONTRATOS Y ADSCRIPCIONES	1.369.227	1.227.489	1.442.252	1.440.793	1.573.794	1.726.670

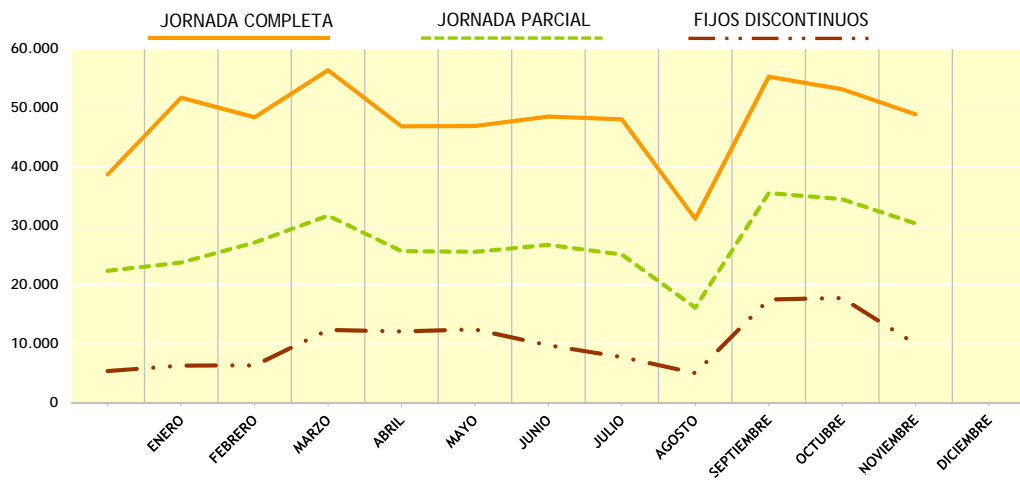
2. RESUMEN DE LOS MESES DEL AÑO POR TIPO DE CONTRATO (DATOS DEL MES)

TIPO DE CONTRATO	JULIO	AGOSTO	SEPTIEMBRE	OCTUBRE	NOVIEMBRE	DICIEMBRE
INDEFINIDO (Bonif./No Bonif.)	80.787	52.234	108.163	105.299	89.125	
BONIFICADO	2.200	1.344	2.809	2.939	2.588	
NO BONIFICADO	78.587	50.890	105.354	102.360	86.537	
INDEFINIDO PERSONAS CON DISCAPACIDAD	696	418	860	714	726	
TOTAL CONTRATOS INDEFINIDOS INICIALES	81.483	52.652	109.023	106.013	89.851	
OBRA O SERVICIO	665.213	467.808	759.107	720.175	655.464	
EVENTUAL CIRCUNSTANCIAS DE LA PRODUCCIÓN	794.453	545.957	691.745	705.383	648.541	
INTERINIDAD	168.458	127.459	146.452	143.739	131.678	
TEMPORAL PERS.CON DISCAPACIDAD	1.852	1.161	1.720	1.758	1.925	
RELEVO	1.230	868	2.211	1.425	1.131	
JUBILACIÓN PARCIAL	2.167	1.549	3.160	2.430	2.075	
SUST. JUBILACIÓN 64 AÑOS	61	44	93	55	69	
PRÁCTICAS	10.015	4.059	9.997	8.627	7.130	
FORMACIÓN	18.361	9.833	15.237	16.507	16.114	
OTROS CONTRATOS	10.064	9.118	13.092	8.859	7.849	
TOTAL CONTRATOS TEMPORALES	1.671.874	1.167.856	1.642.814	1.608.958	1.471.976	
TOTAL CONTRATOS INICIALES	1.753.357	1.220.508	1.751.837	1.714.971	1.561.827	
CONVERTIDOS EN INDEFINIDOS	42.356	27.638	43.905	45.639	43.016	
ADSCRIPCIONES EN COLABORACIÓN SOCIAL	478	227	182	267	159	
TOTAL CONTRATOS Y ADSCRIPCIONES	1.796.191	1.248.373	1.795.924	1.760.877	1.605.002	

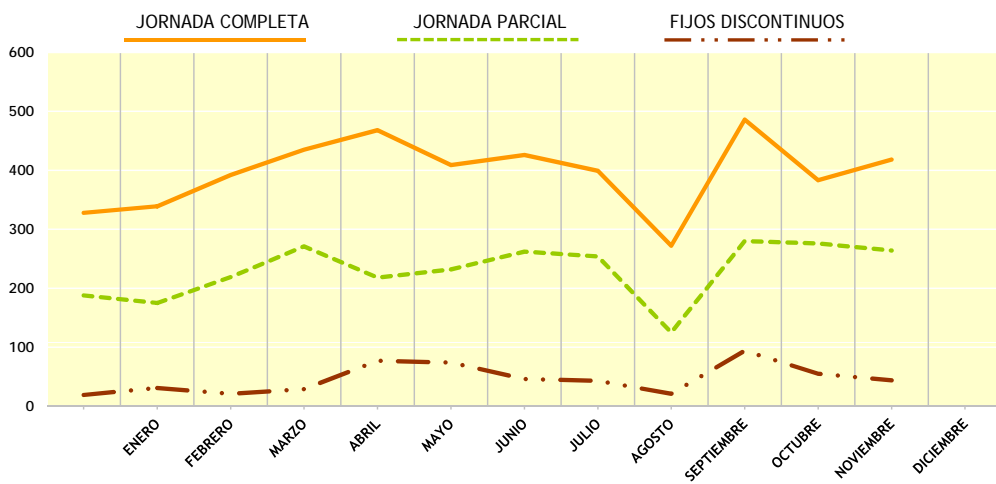
TOTAL CONTRATOS



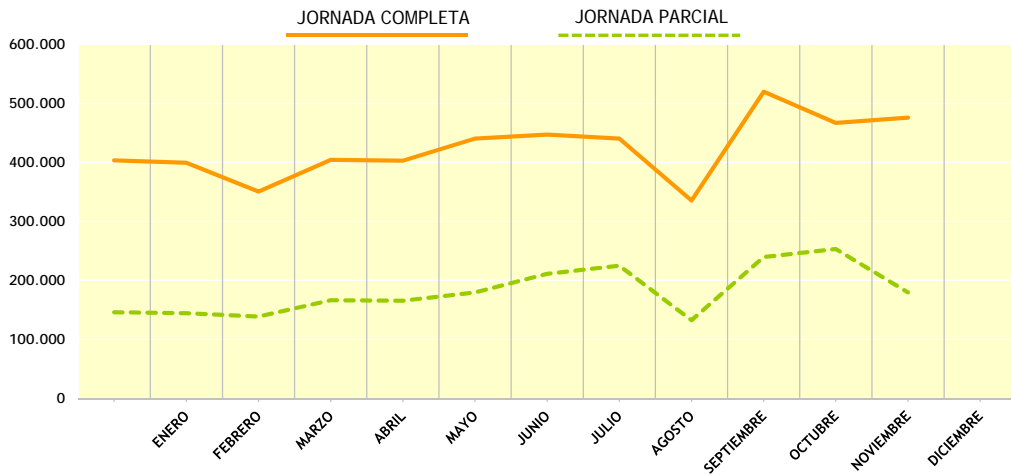
INDEFINIDO (Bonif./no Bonif)



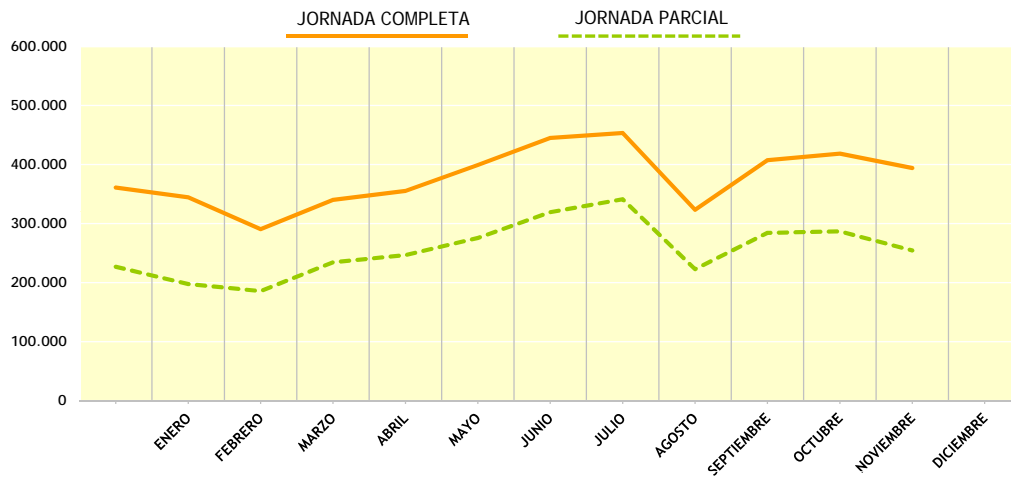
INDEFINIDO PERSONAS CON DISCAPACIDAD



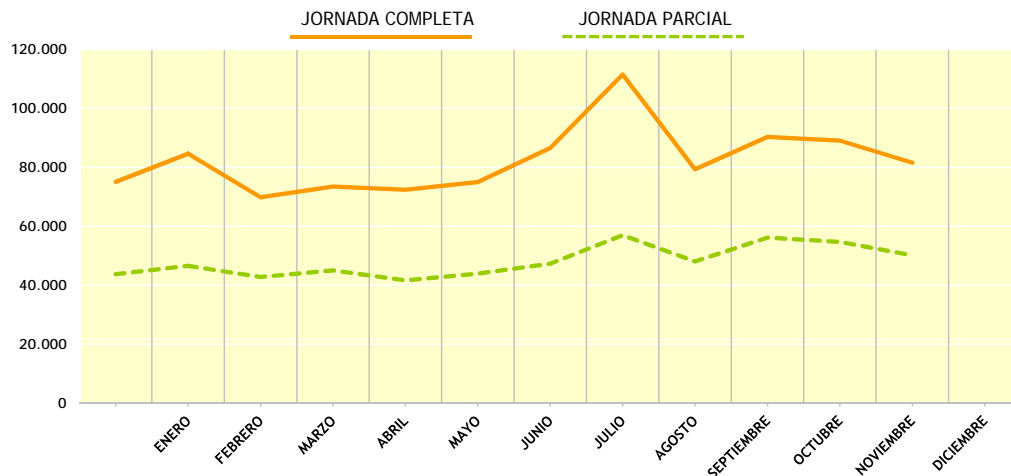
OBRA O SERVICIO



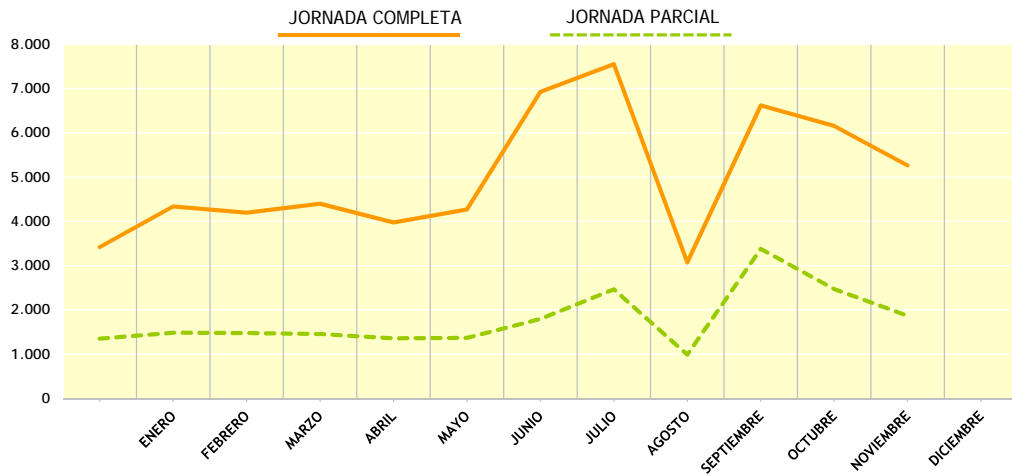
EVENTUAL CIRCUNSTANCIAS DE LA PRODUCCIÓN



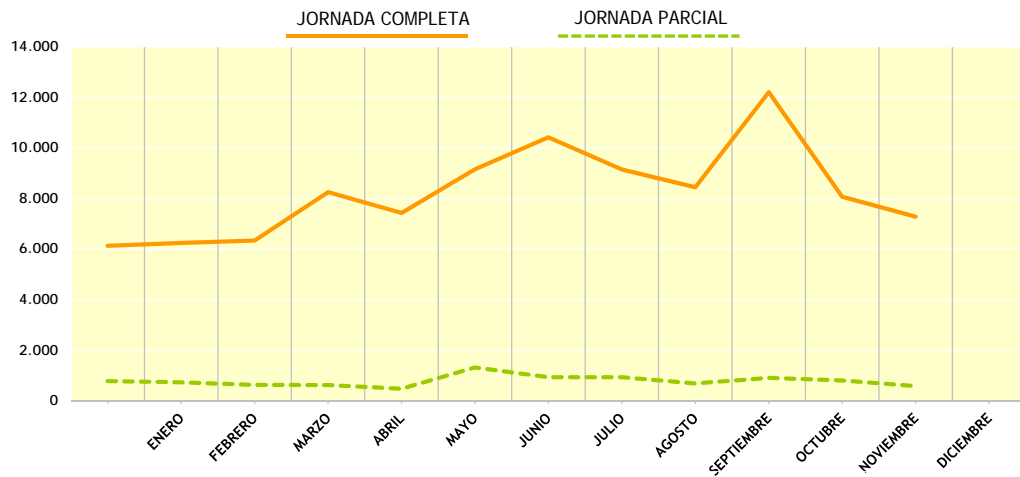
INTERINIDAD



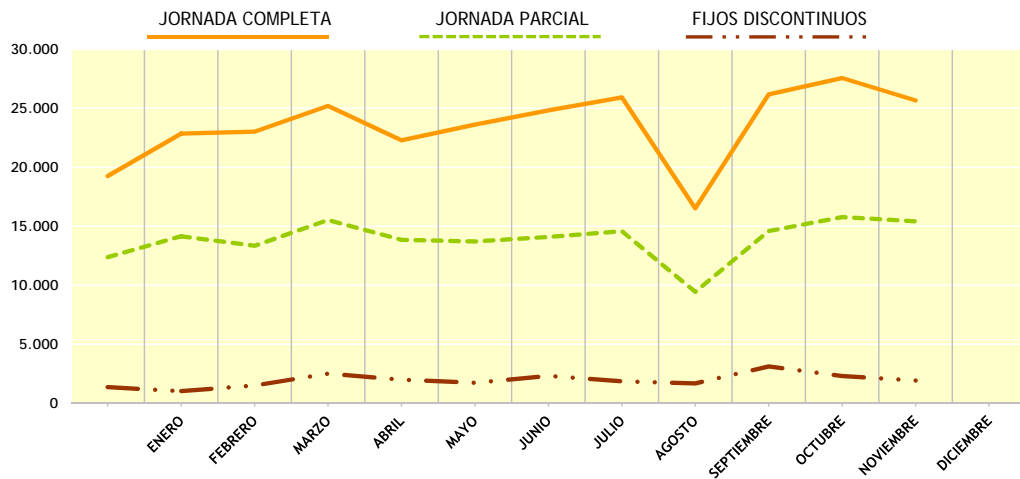
PRÁCTICAS



OTROS CONTRATOS



CONVERTIDOS EN INDEFINIDOS



3. RESUMEN DE LOS MESES DEL AÑO POR SEXO Y SECTOR DE ACTIVIDAD ECONÓMICA (DATOS DEL MES)

TOTAL CONTRATOS INICIALES

	ENERO	FEBRERO	MARZO	ABRIL	MAYO	JUNIO
TOTAL CONTRATOS	1.329.758	1.189.089	1.398.538	1.402.245	1.534.228	1.684.883
HOMBRE	762.199	678.659	787.592	796.798	872.096	943.718
MUJER	567.559	510.430	610.946	605.447	662.132	741.165
TOTAL AGRICULTURA	225.084	174.920	188.982	190.712	227.098	200.064
HOMBRE	168.053	129.833	136.474	139.798	165.938	147.521
MUJER	57.031	45.087	52.508	50.914	61.160	52.543
TOTAL INDUSTRIA	156.784	128.396	146.288	144.722	146.682	163.808
HOMBRE	109.985	91.303	103.675	101.196	102.797	114.899
MUJER	46.799	37.093	42.613	43.526	43.885	48.909
TOTAL CONSTRUCCIÓN	102.551	97.223	104.878	103.638	99.943	97.549
HOMBRE	94.311	88.526	95.134	94.364	90.700	89.150
MUJER	8.240	8.697	9.744	9.274	9.243	8.399
TOTAL SERVICIOS	845.339	788.550	958.390	963.173	1.060.505	1.223.462
HOMBRE	389.850	368.997	452.309	461.440	512.661	592.148
MUJER	455.489	419.553	506.081	501.733	547.844	631.314

CONVERTIDOS EN INDEFINIDOS

	ENERO	FEBRERO	MARZO	ABRIL	MAYO	JUNIO
TOTAL CONTRATOS	38.037	37.861	43.237	38.136	39.065	41.234
HOMBRE	20.893	21.194	23.699	21.013	21.759	22.957
MUJER	17.144	16.667	19.538	17.123	17.306	18.277
TOTAL AGRICULTURA	749	839	1.264	1.107	931	1.014
HOMBRE	610	655	1.062	909	757	817
MUJER	139	184	202	198	174	197
TOTAL INDUSTRIA	5.201	5.881	5.801	4.911	5.473	5.861
HOMBRE	3.907	4.418	4.223	3.572	4.002	4.334
MUJER	1.294	1.463	1.578	1.339	1.471	1.527
TOTAL CONSTRUCCIÓN	1.969	2.599	3.062	2.478	2.638	2.835
HOMBRE	1.651	2.298	2.718	2.192	2.274	2.502
MUJER	318	301	344	286	364	333
TOTAL SERVICIOS	30.118	28.542	33.110	29.640	30.023	31.524
HOMBRE	14.725	13.823	15.696	14.340	14.726	15.304
MUJER	15.393	14.719	17.414	15.300	15.297	16.220

3. RESUMEN DE LOS MESES DEL AÑO POR SEXO Y SECTOR DE ACTIVIDAD ECONÓMICA (DATOS DEL MES)

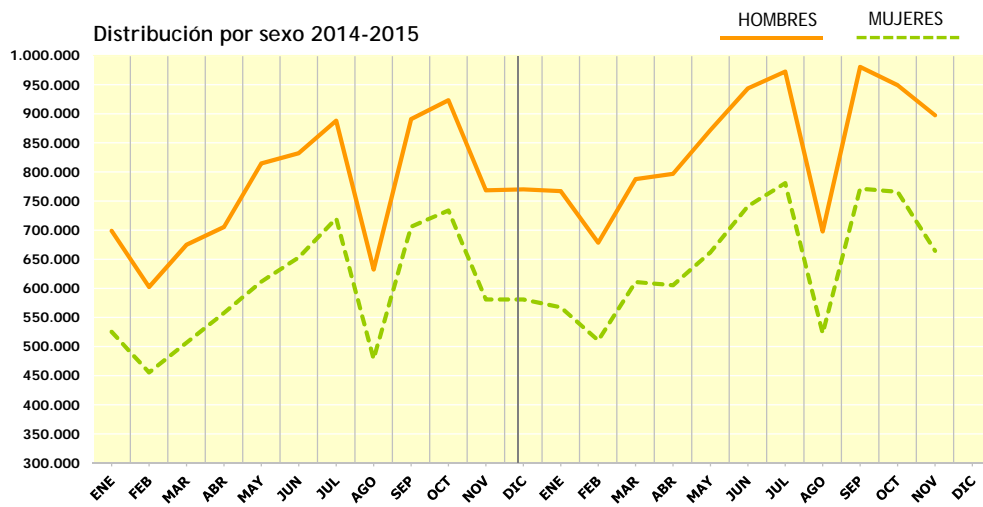
TOTAL CONTRATOS INICIALES

	JULIO	AGOSTO	SEPTIEMBRE	OCTUBRE	NOVIEMBRE	DICIEMBRE
TOTAL CONTRATOS	1.753.357	1.220.508	1.751.837	1.714.971	1.561.827	
HOMBRE	972.507	697.879	980.602	949.098	897.373	
MUJER	780.850	522.629	771.235	765.873	664.454	
TOTAL AGRICULTURA	168.568	138.241	287.933	269.897	305.010	
HOMBRE	124.329	105.336	217.406	202.963	236.861	
MUJER	44.239	32.905	70.527	66.934	68.149	
TOTAL INDUSTRIA	174.858	131.131	179.023	158.403	147.650	
HOMBRE	123.130	90.647	123.773	109.726	102.706	
MUJER	51.728	40.484	55.250	48.677	44.944	
TOTAL CONSTRUCCIÓN	101.165	78.031	98.447	95.457	96.016	
HOMBRE	94.858	73.238	91.479	87.980	88.190	
MUJER	6.307	4.793	6.968	7.477	7.826	
TOTAL SERVICIOS	1.308.766	873.105	1.186.434	1.191.214	1.013.151	
HOMBRE	630.190	428.658	547.944	548.429	469.616	
MUJER	678.576	444.447	638.490	642.785	543.535	

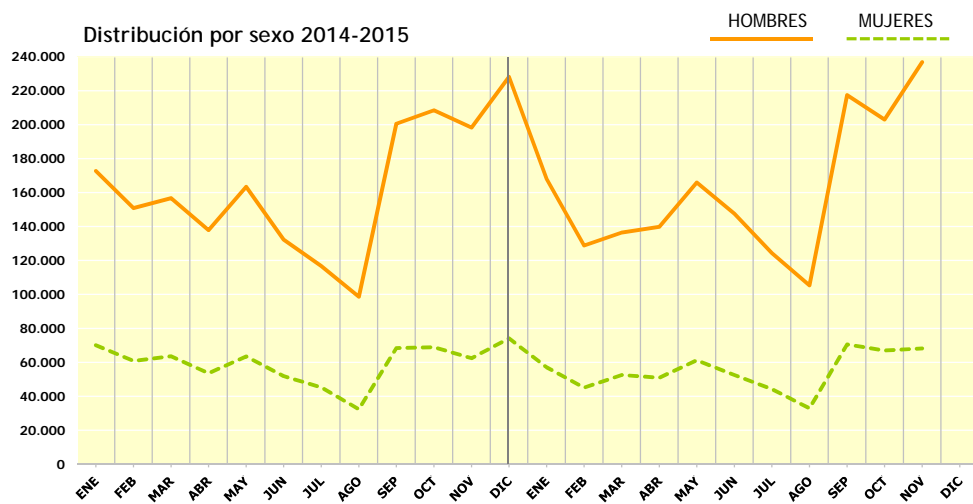
CONVERTIDOS EN INDEFINIDOS

	JULIO	AGOSTO	SEPTIEMBRE	OCTUBRE	NOVIEMBRE	DICIEMBRE
TOTAL CONTRATOS	42.356	27.638	43.905	45.639	43.016	
HOMBRE	23.707	15.497	23.782	25.444	23.579	
MUJER	18.649	12.141	20.123	20.195	19.437	
TOTAL AGRICULTURA	1.045	645	767	974	1.016	
HOMBRE	843	533	637	811	784	
MUJER	202	112	130	163	232	
TOTAL INDUSTRIA	6.027	3.277	5.316	5.935	5.443	
HOMBRE	4.481	2.458	3.851	4.385	3.953	
MUJER	1.546	819	1.465	1.550	1.490	
TOTAL CONSTRUCCIÓN	2.736	1.784	2.479	2.967	2.661	
HOMBRE	2.412	1.570	2.143	2.607	2.329	
MUJER	324	214	336	360	332	
TOTAL SERVICIOS	32.548	21.932	35.343	35.763	33.896	
HOMBRE	15.971	10.936	17.151	17.641	16.513	
MUJER	16.577	10.996	18.192	18.122	17.383	

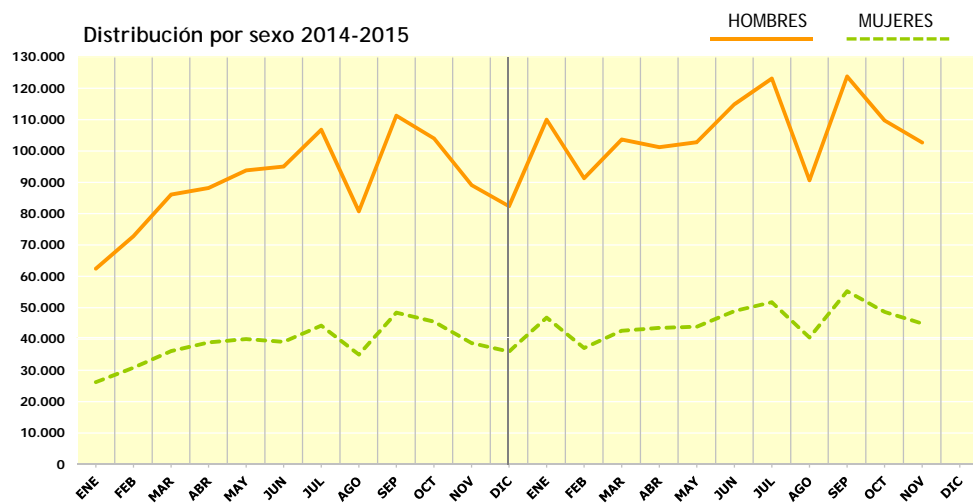
TOTAL CONTRATOS INICIALES



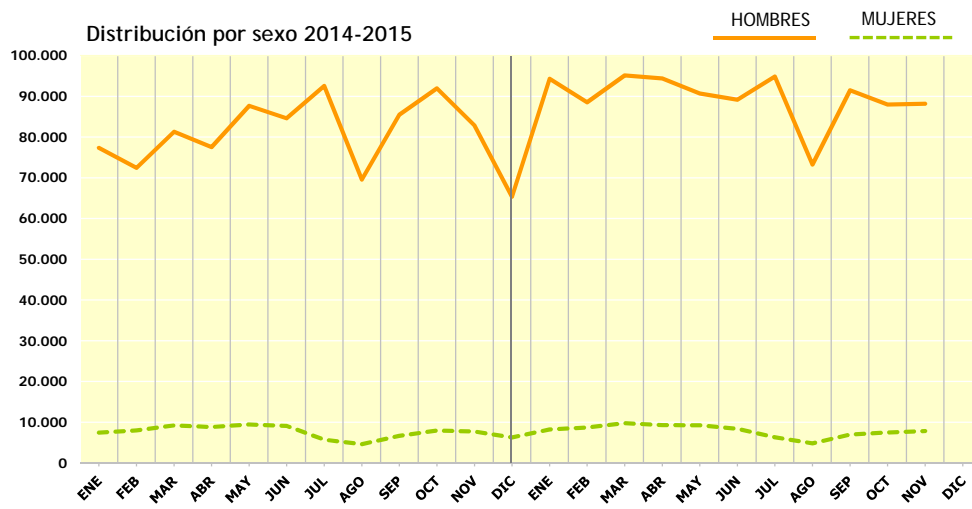
CONTRATOS INICIALES AGRICULTURA



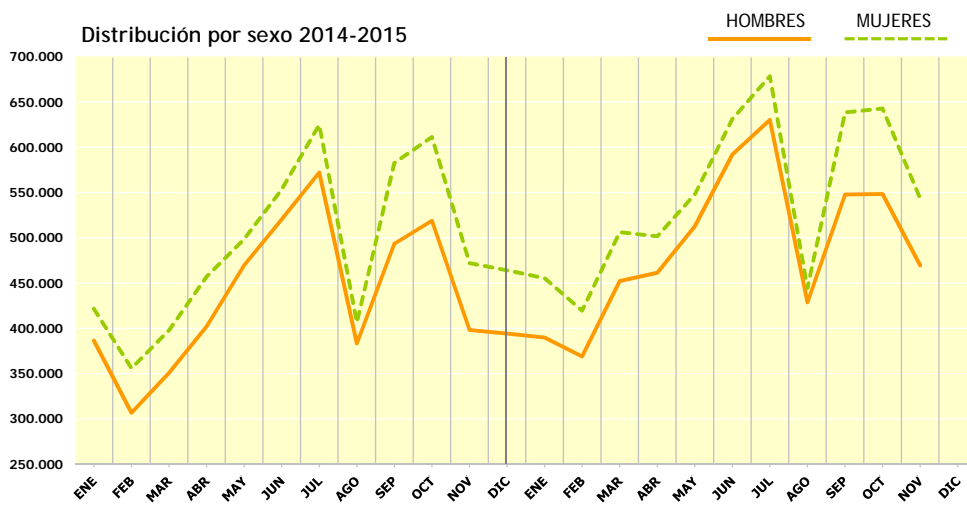
CONTRATOS INICIALES INDUSTRIA



CONTRATOS INICIALES CONSTRUCCIÓN



CONTRATOS INICIALES SERVICIOS



CONTRATOS CONVERTIDOS EN INDEFINIDOS

