

1. RESUMEN DE LOS ULTIMOS SEIS AÑOS

MODALIDAD DE CONTRATACION	2013	2014	2015	2016	2017	2018
INDEFINIDO ORDINARIO (Bonif./no Bonif.)	728.986	928.664	1.022.340	1.121.350	1.232.127	1.435.317
PERSONAS CON DISCAPACIDAD	6.062	7.158	8.120	9.886	10.678	11.619
OBRA O SERVICIO	5.932.482	6.680.679	7.334.750	7.715.112	8.278.306	8.274.521
EVENTUAL CIRCUNSTANCIAS DE LA PRODUCCIÓN	6.078.973	6.883.223	7.722.400	8.641.593	9.412.876	9.830.653
INTERINIDAD	1.347.471	1.455.176	1.581.739	1.591.346	1.563.147	1.569.956
TEMPORAL PERSONAS CON DISCAPACIDAD	16.279	18.364	20.706	22.657	25.300	25.309
RELEVO	12.225	14.715	14.811	15.537	15.487	19.246
JUBILACIÓN PARCIAL	15.554	24.361	26.155	29.287	31.180	38.707
SUSTITUCIÓN JUBILACIÓN 64 AÑOS	695	618	724	783	739	618
PRÁCTICAS	48.481	62.618	82.886	97.403	103.383	107.312
FORMACIÓN	106.101	139.864	174.923	46.384	48.317	52.803
OTROS CONTRATOS	99.404	97.140	108.021	105.590	93.318	87.632
TOTAL CONTRATOS INICIALES	14.392.713	16.312.580	18.097.575	19.396.928	19.572.053	21.453.693
CONTRATOS CONVERTIDOS EN INDEFINIDOS	399.901	414.509	478.705	582.026	686.445	837.988
ADSCRIPCIONES EN COLABORACION SOCIAL	9.767	7.920	5.403	3.418	1.620	2.523
T O T A L	14.802.381	16.735.009	18.581.683	19.982.372	20.260.118	22.294.204

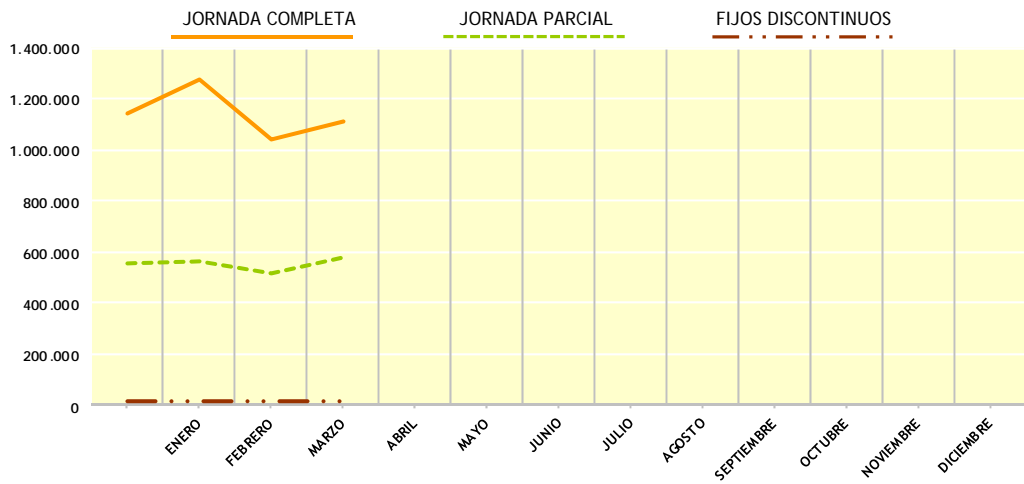
2. RESUMEN DE LOS MESES DEL AÑO POR TIPO DE CONTRATO (DATOS DEL MES)

TIPO DE CONTRATO	ENERO	FEBRERO	MARZO	ABRIL	MAYO	JUNIO
INDEFINIDO (Bonif./No Bonif.)	113.144	106.166	112.217			
BONIFICADO	1.374	495	524			
NO BONIFICADO	111.770	105.671	111.693			
INDEFINIDO PERSONAS CON DISCAPACIDAD	977	1.041	1.037			
TOTAL CONTRATOS INDEFINIDOS INICIALES	114.121	107.207	113.254			
OBRA O SERVICIO	710.826	580.521	633.120			
EVENTUAL CIRCUNSTANCIAS DE LA PRODUCCIÓN	803.487	684.090	755.743			
INTERINIDAD	139.874	120.092	122.019			
TEMPORAL PERS.CON DISCAPACIDAD	2.190	2.170	2.291			
RELEVO	953	522	458			
JUBILACIÓN PARCIAL	1.587	659	956			
SUST. JUBILACIÓN 64 AÑOS	53	52	62			
PRÁCTICAS	6.940	6.027	5.746			
FORMACIÓN	3.003	2.389	3.493			
OTROS CONTRATOS	7.816	5.798	6.139			
TOTAL CONTRATOS TEMPORALES	1.676.729	1.402.320	1.530.027			
TOTAL CONTRATOS INICIALES	1.790.850	1.509.527	1.643.281			
CONVERTIDOS EN INDEFINIDOS	67.227	61.490	66.567			
ADSCRIPCIONES EN COLABORACIÓN SOCIAL	78	411	793			
TOTAL CONTRATOS Y ADSCRIPCIONES	1.858.155	1.571.428	1.710.641			

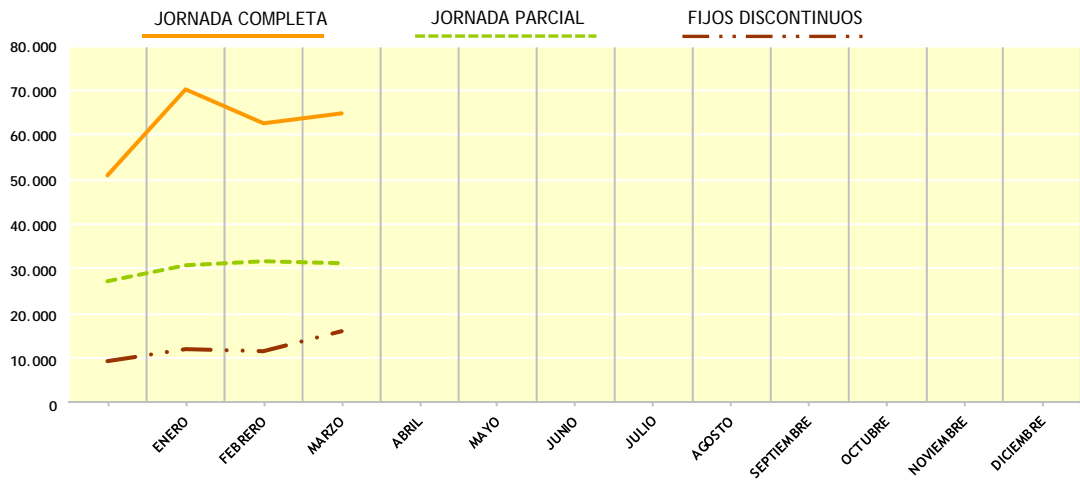
2. RESUMEN DE LOS MESES DEL AÑO POR TIPO DE CONTRATO (DATOS DEL MES)

TIPO DE CONTRATO	JULIO	AGOSTO	SEPTIEMBRE	OCTUBRE	NOVIEMBRE	DICIEMBRE
INDEFINIDO (Bonif./No Bonif.)						
BONIFICADO						
NO BONIFICADO						
INDEFINIDO PERSONAS CON DISCAPACIDAD						
TOTAL CONTRATOS INDEFINIDOS INICIALES						
OBRA O SERVICIO						
EVENTUAL CIRCUNSTANCIAS DE LA PRODUCCIÓN						
INTERINIDAD						
TEMPORAL PERS.CON DISCAPACIDAD						
RELEVO						
JUBILACIÓN PARCIAL						
SUST. JUBILACIÓN 64 AÑOS						
PRÁCTICAS						
FORMACIÓN						
OTROS CONTRATOS						
TOTAL CONTRATOS TEMPORALES						
TOTAL CONTRATOS INICIALES						
CONVERTIDOS EN INDEFINIDOS						
ADSCRIPCIONES EN COLABORACIÓN SOCIAL						
TOTAL CONTRATOS Y ADSCRIPCIONES						

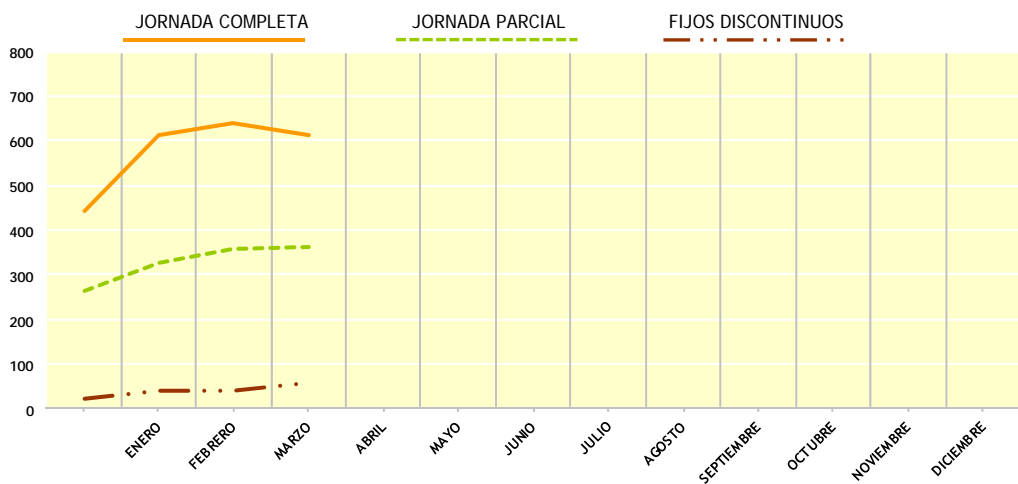
TOTAL CONTRATOS



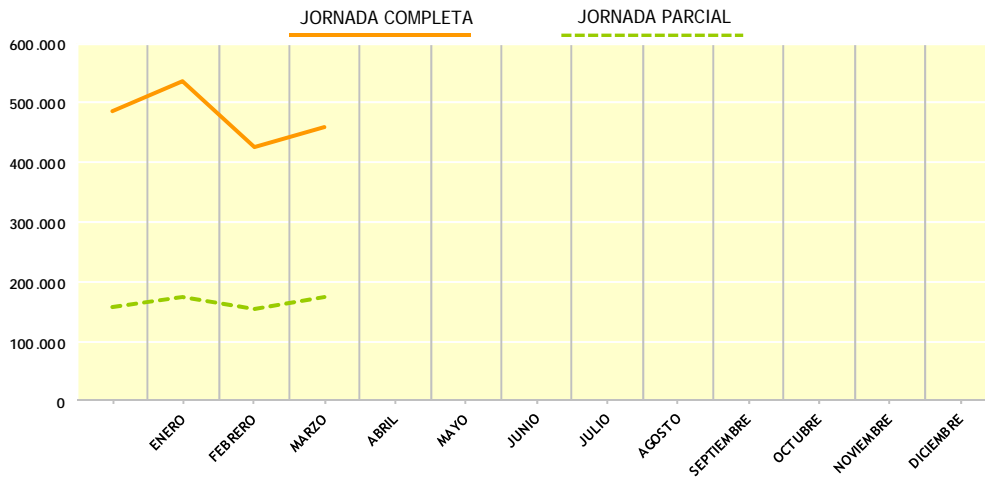
INDEFINIDO (Bonif./no Bonif)



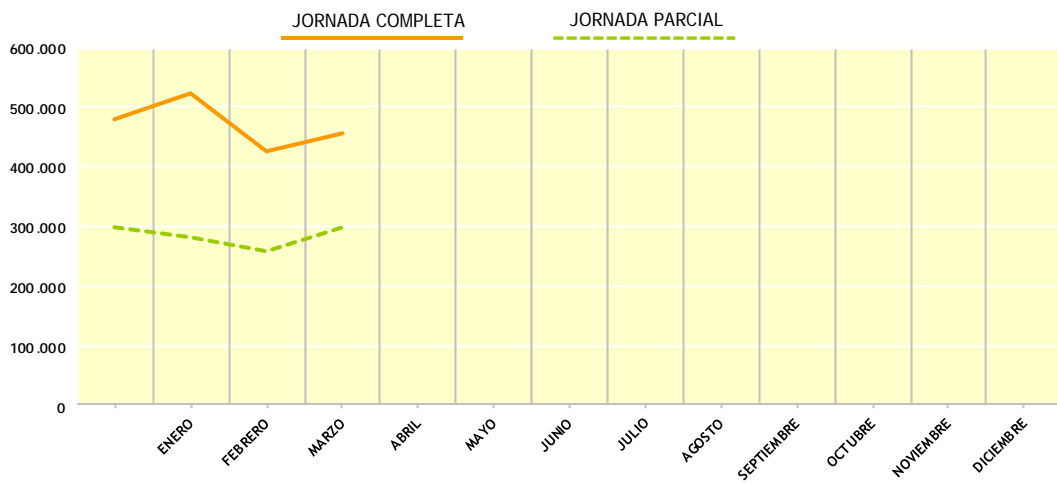
INDEFINIDO PERSONAS CON DISCAPACIDAD



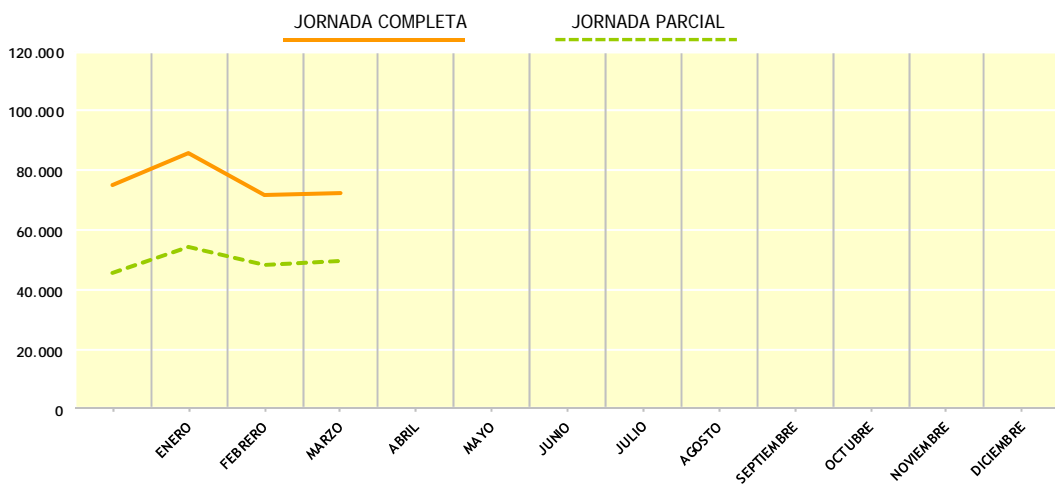
OBRA O SERVICIO



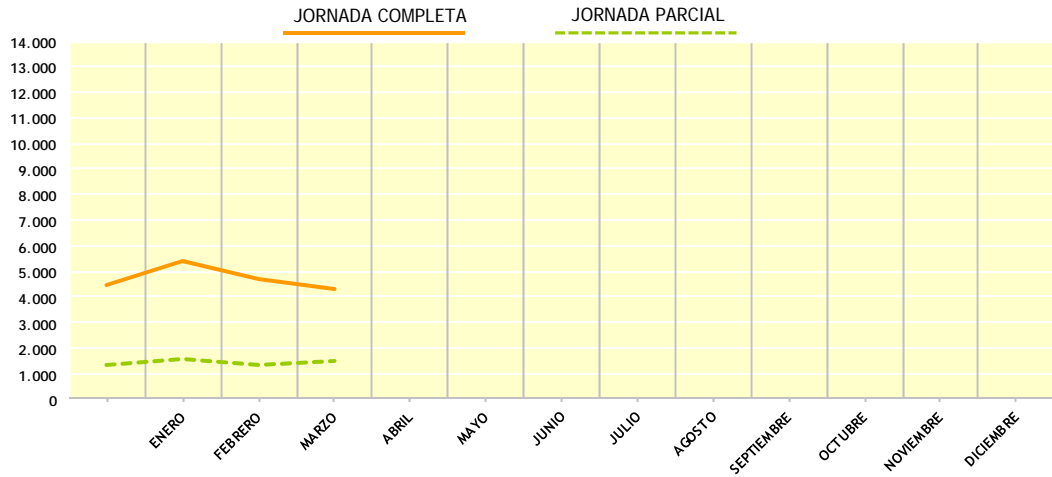
EVENTUAL CIRCUNSTANCIAS DE LA PRODUCCIÓN



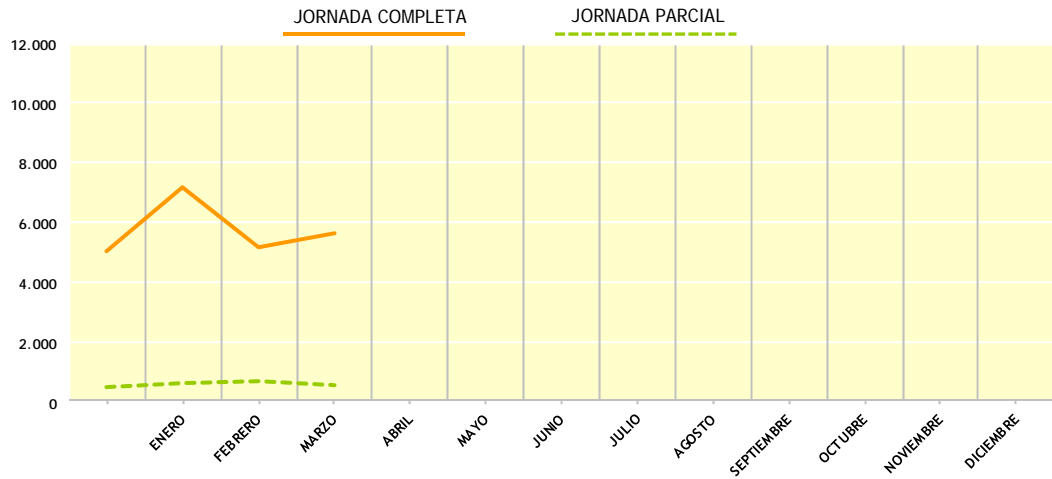
INTERINIDAD



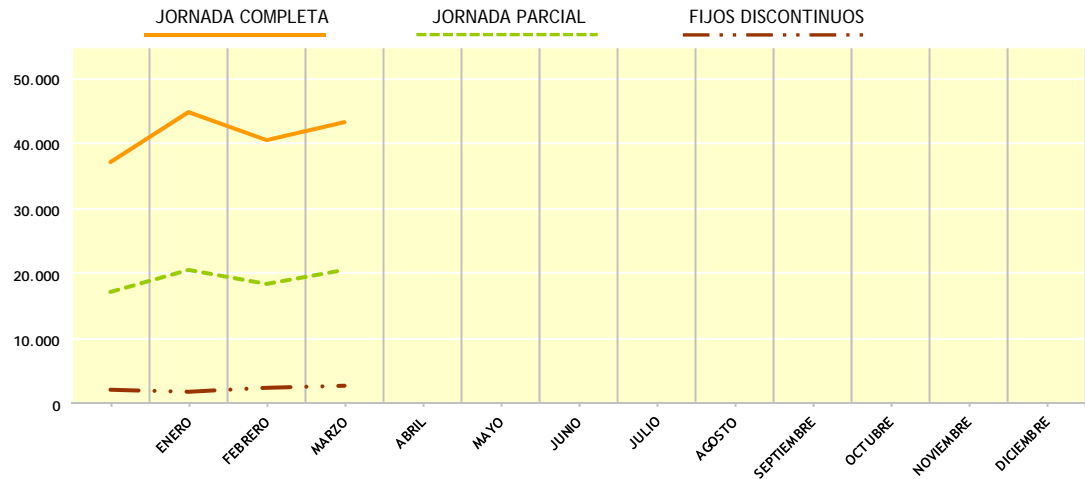
PRÁCTICAS



OTROS CONTRATOS



CONVERTIDOS EN INDEFINIDOS



3. RESUMEN DE LOS MESES DEL AÑO POR SEXO Y SECTOR DE ACTIVIDAD ECONÓMICA (DATOS DEL MES)

TOTAL CONTRATOS INICIALES

	ENERO	FEBRERO	MARZO	ABRIL	MAYO	JUNIO
TOTAL CONTRATOS	1.790.850	1.509.527	1.643.281			
HOMBRE	1.026.070	852.399	914.594			
MUJER	764.780	657.128	728.687			
TOTAL AGRICULTURA	363.826	262.312	241.699			
HOMBRE	275.762	197.804	178.112			
MUJER	88.064	64.508	63.587			
TOTAL INDUSTRIA	197.800	155.709	171.085			
HOMBRE	132.026	103.849	113.698			
MUJER	65.774	51.860	57.387			
TOTAL CONSTRUCCIÓN	111.559	101.224	105.956			
HOMBRE	102.979	92.662	96.122			
MUJER	8.580	8.562	9.834			
TOTAL SERVICIOS	1.117.665	990.282	1.124.541			
HOMBRE	515.303	458.084	526.662			
MUJER	602.362	532.198	597.879			

CONVERTIDOS EN INDEFINIDOS

	ENERO	FEBRERO	MARZO	ABRIL	MAYO	JUNIO
TOTAL CONTRATOS	67.227	61.490	66.567			
HOMBRE	37.860	34.621	37.626			
MUJER	29.367	26.869	28.941			
TOTAL AGRICULTURA	1.325	1.700	1.786			
HOMBRE	1.058	1.378	1.366			
MUJER	267	322	420			
TOTAL INDUSTRIA	10.088	8.705	8.891			
HOMBRE	7.547	6.384	6.515			
MUJER	2.541	2.321	2.376			
TOTAL CONSTRUCCIÓN	5.170	5.917	6.546			
HOMBRE	4.580	5.378	5.981			
MUJER	590	539	565			
TOTAL SERVICIOS	50.644	45.168	49.344			
HOMBRE	24.675	21.481	23.764			
MUJER	25.969	23.687	25.580			

3. RESUMEN DE LOS MESES DEL AÑO POR SEXO Y SECTOR DE ACTIVIDAD ECONÓMICA (DATOS DEL MES)

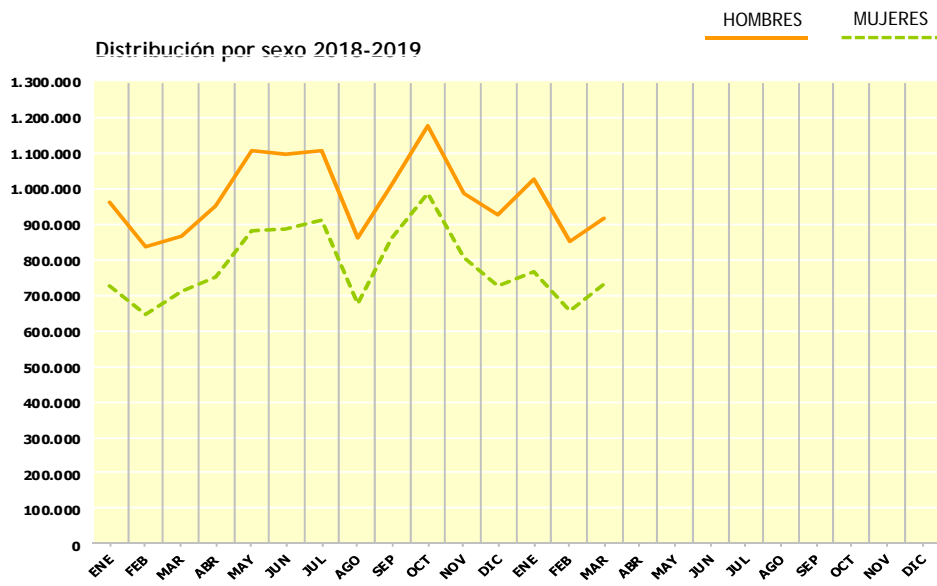
TOTAL CONTRATOS INICIALES

	JULIO	AGOSTO	SEPTIEMBRE	OCTUBRE	NOVIEMBRE	DICIEMBRE
TOTAL CONTRATOS						
HOMBRE						
MUJER						
TOTAL AGRICULTURA						
HOMBRE						
MUJER						
TOTAL INDUSTRIA						
HOMBRE						
MUJER						
TOTAL CONSTRUCCIÓN						
HOMBRE						
MUJER						
TOTAL SERVICIOS						
HOMBRE						
MUJER						

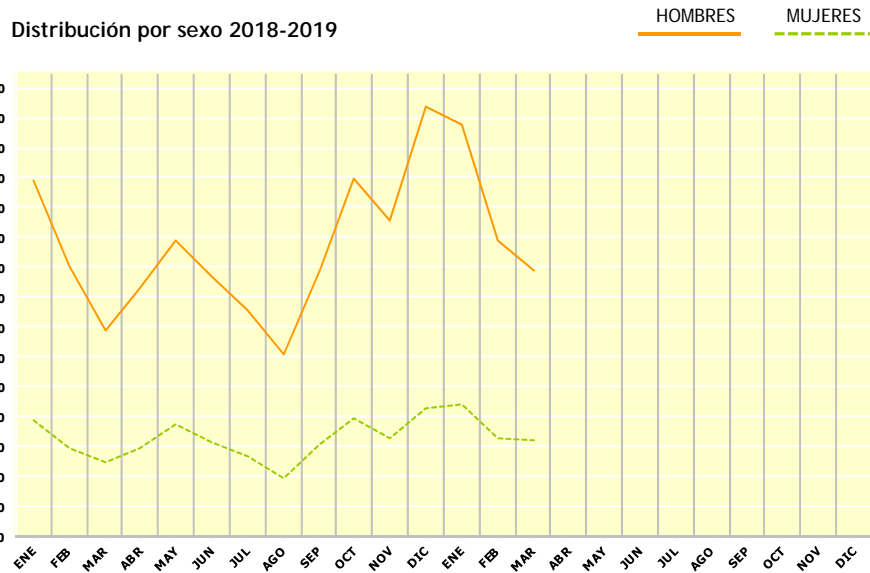
CONVERTIDOS EN INDEFINIDOS

	JULIO	AGOSTO	SEPTIEMBRE	OCTUBRE	NOVIEMBRE	DICIEMBRE
TOTAL CONTRATOS						
HOMBRE						
MUJER						
TOTAL AGRICULTURA						
HOMBRE						
MUJER						
TOTAL INDUSTRIA						
HOMBRE						
MUJER						
TOTAL CONSTRUCCIÓN						
HOMBRE						
MUJER						
TOTAL SERVICIOS						
HOMBRE						
MUJER						

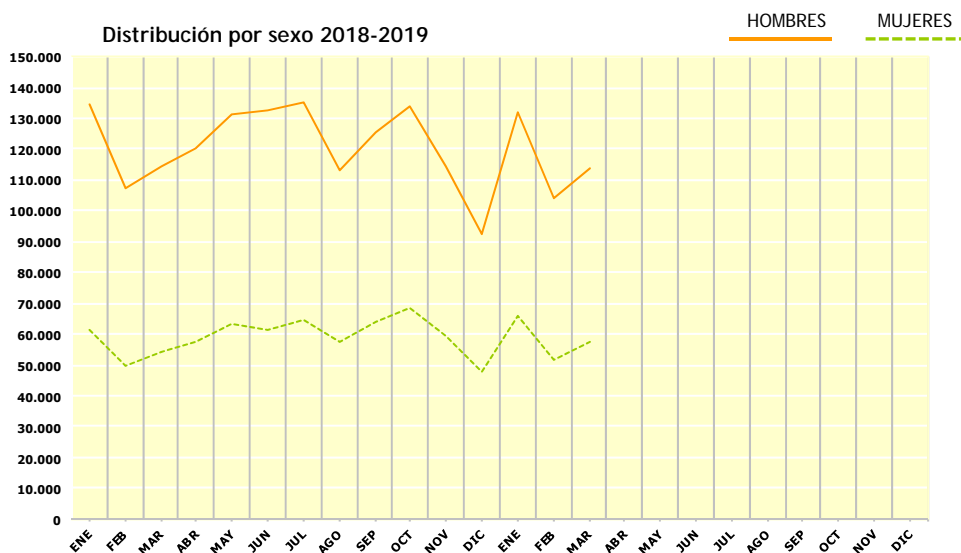
TOTAL CONTRATOS INICIALES



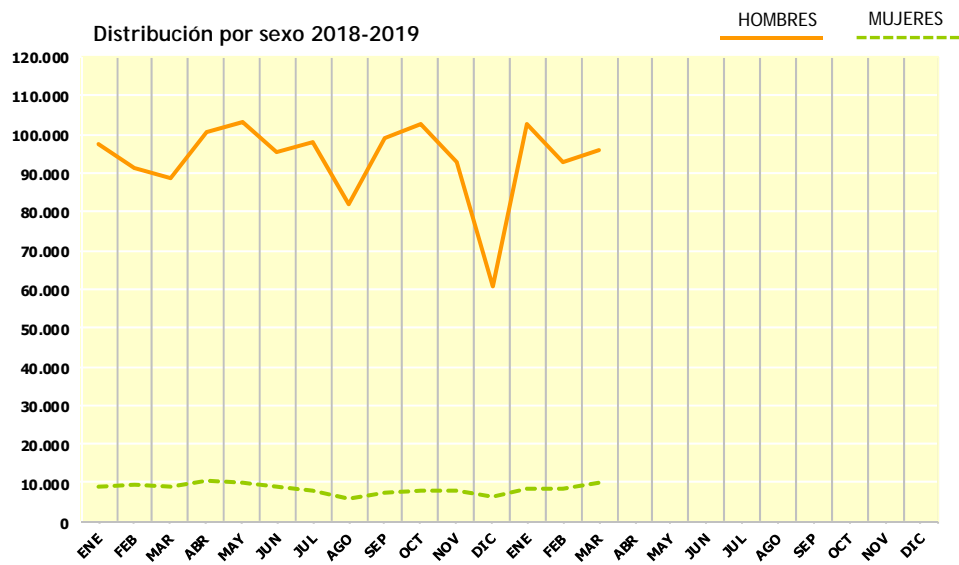
CONTRATOS INICIALES AGRICULTURA



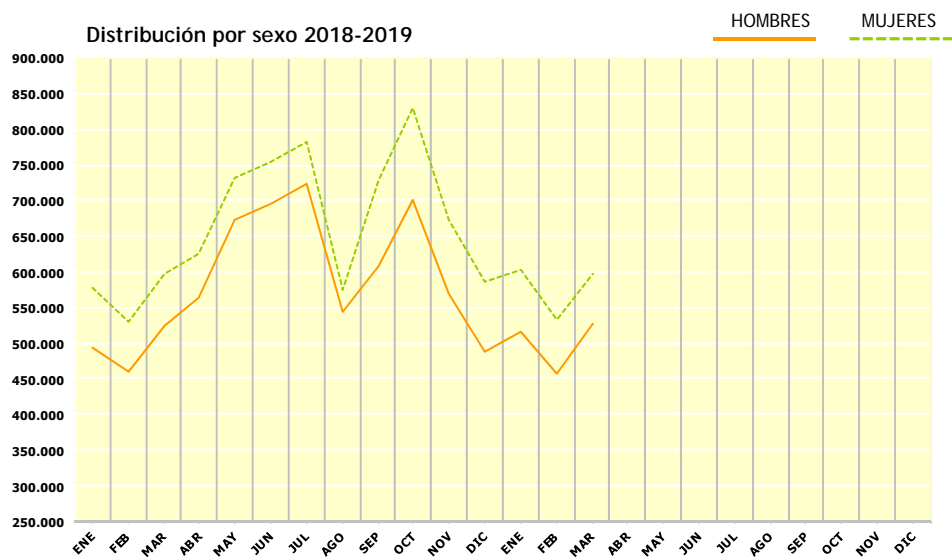
CONTRATOS INICIALES INDUSTRIA



CONTRATOS INICIALES CONSTRUCCIÓN



CONTRATOS INICIALES SERVICIOS



CONTRATOS CONVERTIDOS EN INDEFINIDOS

